Ajuntament d'Igualada

estudi d'enginyeria

Estudi d'Enginyeria Vall, SLP
Carrer Borràs, núm. 59-1e
08208 SABADELL
Tel 93 723 16 30
estudi@enginyeriavall.com
www.enginyeriavall.com

L'ENGINYER

JOSEP VALL ABAD
Enginyer Camins, col. núm.8506

L'ARQUITECTA MUNICIPAL

MARTA GARCIA BELLO

OCTUBRE 2024

PROJECTE EXECUTIU DE MODERNITZACIÓ i MILLORA INTEGRAL D'INFRAESTRUCTURES DEL CARRER D'ALEMANYA (ENTRE CARRER FRANÇA I CAN BUSQUÉ) I DEL CARRER GRAN BRETANYA (ENTRE CARRER FRANÇA I CARRER D'ALEMANYA)

Ajuntament d'Igualada

estudi d'enginyeria

Estudi d'Enginyeria Vall, SLP
Carrer Borràs, núm. 59-1e
08208 SABADELL
Tel 93 723 16 30
estudi@enginyeriavall.com
www.enginyeriavall.com

OCTUBRE 2024

PROJECTE EXECUTIU DE MODERNITZACIÓ i MILLORA INTEGRAL D'INFRAESTRUCTURES DEL CARRER D'ALEMANYA (ENTRE CARRER FRANÇA I CAN BUSQUÉ) I DEL CARRER GRAN BRETANYA (ENTRE CARRER FRANÇA I CARRER D'ALEMANYA)

DOC 1: MEMÒRIA

ÍNDEX:

MEMÒRIA :

1.- Antecedents i objecte
2.- Consideracions generals: característiques de l'obra
3.- Topografia
4.- Serveis existents
5.- Descripció de les Obres
  5.1.- Enderrocs
  5.2.- Moviment de Terres
  5.3- Xarxa de Sanejament
  5.4- Pavimentació
  5.5- Xarxa d'Enllumenat Públic
  5.6- Jardineria
  5.7- Mobiliari
  5.8- Senyalització
  5.9- Xarxa de reg
6.- Termini i fases d'execució
7.- Normativa aplicable
8.- Justificació de Preus
9.- Control de Qualitat
10.- Residus
11.- Classificació del Contractista
12.- Estudi geotècnic
13.- Estudi de Seguretat i Salut
14.- Documentació de que consta el Projecte
15.- Estat d'amidaments i Pressupost
16.- Declaració d'obra complerta
17.- Accessibilitat.
18.- Resum

ANNEXOS :

Annex núm. 1: Pla de control de qualitat
Annex núm. 2: Pla d'obra
Annex núm. 3: Justificació de preus
Annex núm. 4: Serveis existents
Annex núm. 5: Estudi de gestió de residus
Annex núm. 6: Reportatge fotogràfic
Annex núm. 7: Estudi de Seguretat i Salut
Annex núm. 8: Xarxa de reg

1.- ANTECEDENTS I OBJECTE

Al llarg de l'any 2020 es van executar les obres corresponents a la Fase I del Projecte Modificat del "**Projecte Executiu de Modernització i millora integral d'Infraestructures dels carrers d'Alemanya i de Gran Bretanya, entre l'Av. Països Catalans i el C./ França, i els trams dels carrers intermedis dels carrer d'Italià, Luxemburg i França al Polígon Industrial de Les Comes"**, en el terme municipal d'Igualada, que contemplava els carrers d'Alemanya, Gran Bretanya i el tram del carrer Itàlia comprès entre aquest 2 carrers.

Es redacta doncs aquest projecte executiu de modernització i millora integral d'infraestructures del carrer d'Alemanya (entre carrer de França i Can Busqué) i del carrer de Gran Bretanya (entre el carrer de França i el carrer d'Alemanya), per donar continuïtat als projectes de 2020 i millorar l'estat del vial. Aquest es troba actualment en un estat precari, sobretot pel que fa a les voreres, accessos al guals i calçada.

En l'actualitat, tant el carrer d'Alemanya com el carrer de Gran Bretanya, tenen calçades de dos carrils de circulació en un mateix sentit de la marxa, excepte el tram final del carrer d'Alemanya, entre la cruïlla amb el carrer de Gran Bretanya i Can Busqué, on cada un dels carrils té un sentit de circulació. Els dos carrers disposen d'aparcament en cordó a un costat de la calçada, al costat sud al carrer d'Alemanya, i al costat nord al carrer de Gran Bretanya, de forma continua excepte als trams propers a les cruïlles, i al tram final del carrer Alemanya direcció Can Busqué, on tota la calçada està ocupada pels dos carrils de circulació. L'ús actual de les voreres és, com a la resta del polígon no arranjat, d'aparcament de forma molt poc civilitzada com es pot observar en l'annex de fotografies de l'estat actual.

Es decideix doncs, redactar el present projecte executiu, i reurbanitzar aquests dos trams de carrer tot aplicant-hi la nova geometria i criteris ja definits als projectes preexistents. Amb el nou disseny del carrer aquest seguirà mantenint la condició de bidireccional, però tindrà aparcament als dos costats. I d'altre banda es crearà un carril bici per promocionar i facilitar el transport privat sostenible dintre el polígon, enllaçant els ja executats d'altres fases.

2.- CONSIDERACIONS GENERALS : CARACTERÍSTIQUES DE L'OBRA

Com s'introduïa anteriorment, es proposa actualitzar la geometria del carrer tot mantenint els mateixos sentits de circulació actuals. L'amplada de la calçada s'ajustarà de forma general a 6.70m d'amplada als trams rectes del carrer, creixent d'amplada al tram en corba del carrer Alemanya. La vorera costat sud al carrer Gran Bretanya, i costat nord al carrer Alemanya, serà la que contindrà el carril bici, i tindrà una amplada total d'aprox. 9.50m. Estarà formada per una vorera adossada al tancament de les façanes de com a mínim 2.50m d'amplada, seguida del carril bici per a dues direccions d'amplada total 2.50m, una franja de vorera tècnica on es situen l'arbrat, l'enllumenat, la senyalització, i els guals d'accessos a les industries, amb amplada total de 2m, i finalment una franja d'aparcament en cordó, disposada a nivell de la calçada, de 2.50m d'amplada. La vorera oposada, situada al costat sud del carrer Alemanya i al costat nord del carrer Gran Bretanya, tindrà una amplada total de com a mínim 6.40m, i estarà formada per una vorera adossada al tancament de les façanes, de com a mínim 1.60m, i un aparcament en bateria, ja a nivell de la calçada, d'amplada total 4.80m. Aquestes dues voreres es modifiquen lleugerament al tram en corba del carrer d'Alemanya, on creix l'amplada de la calçada.

Per tal de reduir l'afectació a les industries i al no poder deixar aquestes sense accés l'obra s'haurà d'executar en dos etapes, la primera consistirà en l'execució de la vorera d'un costat i un cop acabada aquesta es procedirà a executar la vorera de l'altre costat. Un cop fetes les dues, es procedirà a l'execució del tram central (principalment l'estesa del paviment bituminós en formació de la nova capa de rodadura). En cap moment es contempla tallar el carrer per executar dites obres, a no ser que sigui per motius molt excepcionals i així es justifiqui. El tram de carrer però quedarà limitat a l'ús només de les indústries i veïns ubicats en el mateix carrer prohibint-se especialment el trànsit de pas.

Pel que fa a la senyalització, tant sigui horitzontal com vertical, aquest projecte contempla tota aquella que sigui necessària per definir i indicar els nous canvis introduïts a la zona, creant d'aquest manera una integració completa amb l'entorn del projecte.

El projecte preveu també un apartat de jardineria, que consistiria bàsicament la plantació d'arbres en l'àmbit de l'obra, i d'arbustiva situada en punts singulars. De forma resumida doncs, el present projecte d'urbanització contempla les següents actuacions:

- Demolicions
- Moviment de Terres
- Pavimentació
- Xarxa de Clavegueram
- Xarxa d'Enllumenat Públic
- Reposició de Serveis
- Jardineria
- Senyalització
- Mobiliari
- Gestió de residus
- Estudi de Seguretat i Salut

Donades les característiques de les obres a realitzar, es farà una descripció minuciosa i particular de les diferents actuacions, recollida en l'apartat 5 de la present memòria, i en els annexos que la complementen.

En conjunt, tots els treballs es complementaran amb les obres auxiliars necessàries comunament establertes en el ram de la construcció, per tal que l'obra quedi correctament i total acabada. Quant al volum, qualitat i referència de les partides que intervenen en l'obra, queden suficientment detallades en els corresponents plànols i estats d'amidaments. Com a normes generals a aplicar, s'observaran les disposades en el PLEC DE CONDICIONS del Projecte.

3.- TOPOGRAFIA

Per la realització d'aquest projecte s'ha disposat d'una base topogràfica realitzada just a l'inici de la redacció, complementada amb el treball de camp per part dels redactors del projecte.

4.- SERVEIS EXISTENTS

S'han sol·licitat els serveis existents de les diferents companyies de subministrament, que hi puguin transcórrer pel subsòl de l'àmbit del projecte, a través de la plataforma Ewise – Acefat, amb núm. d'exp. 753779, de data octubre de 2024. La informació rebuda figura dins de l'annex corresponent a la present memòria, i per a la seva visió en conjunt, el seu traçat figura de forma totalment aproximada als plànols del projecte.

Es disposen també dels plànols dels serveis municipals que hi puguin transcórrer pel subsòl de l'àmbit, de clavegueram i d'enllumenat, entre d'altres, per a preveure possibles afeccions. No es disposa de la informació d'altres serveis municipals com xarxes de reg, ni tampoc de la informació detallada d'altres instal•lacions que hi pugui haver.

En el moment d'iniciar les obres, serà l'empresa constructora adjudicatària la que haurà de sol·licitar a les diferents companyies els plànols de localització dels serveis, ja que és possible que des de la redacció del Projecte fins l'inici de les obres es produeixin modificacions a les xarxes, i caldrà executar les cates que es considerin necessàries per assegurar la bondat d'aquesta informació.

5.- DESCRIPCIÓ DE LES OBRES

5.1.- ENDERROCS

Es preveu realitzar la demolició total de la pavimentació les voreres existents, això és demolició de vorades i rigoles, trams de vorades de límit de paviments, paviments de panot, de llambordes, de formigó, bases de formigó de paviments, etc.. A més de l'enderroc dels materials de vialitat, també es preveu realitzar la retirada de la senyalització actual (ubicant una de provisional), papereres, pilones, embornals, etc.., així com la tala i retirada dels arbres existents, i la neteja i esbrossada de les zones de la vorera no pavimentades actualment. També serà necessari realitzar la retirada de blocs de pedra disposats actualment sobre la vorera per impedir l'aparcament dels vehicles.

Es procedirà a l'enderroc de la part actual de la calçada que passarà a formar part de la vorera, realitzant un tall del paviment actual i la demolició de la franja de paviment asfàltic corresponent.

La major part dels residus generats en aquests treballs de demolició es carregaran i traslladaran fins a una zona d'aplegament propera a la zona dels treballs, a 4km de distància com a màxim, on es podrà realitzar la tria i tractament dels residus, amb el matxuqueu del material, i garbellat per a obtenir àrids tipus tot-ú. Aquests àrids obtinguts es carregaran i es transportaran a l'obra per fer-los servir de bases de paviment o com a sanejament del terreny en guals d'accés provisional a les industries. Els àrids no aprofitables, o no necessaris per aquesta obra, es carregaran i es transportaran a instal·lació autoritzada per la seva gestió.

Tal i com ja s'ha explicat anteriorment, i per tal de reduir l'afectació a les industries i al no poder deixar aquestes sense accés els treballs d'enderroc, així com a tot el procés constructiu, s'haurà d'executar en diferents etapes, la primera consistirà en l'execució de la vorera d'un costat i un cop acabada aquesta es procedirà a executar la vorera de l'altre costat.

5.2.- MOVIMENTS DE TERRES

Pel que fa al moviment de terres en aquest projecte, es preveu realitzar l'excavació i terraplenat en formació de caixa de la gran majoria de zones on s'ha retirat tant el paviment bituminós com el paviment en voreres, o s'ha fet una neteja i esbrossada del terreny. També es realitzaran les rases per pas de serveis, com sanejament, enllumenat públic o creuaments si fos necessari.

Totes les terres excavades sobrants, que no puguin ser aprofitades a l'obra, es carregaran i es transportaran fins a una zona d'aplegament propera a la zona dels treballs, a 4km de distància com a màxim. En aquest punt es deixaran apilades les terres per si poguessin ser aprofitables, preveien al final de les obres l'estesa i trepitjada d'una part d'aquestes sore la superfície de la zona d'aplegament, carregant i transportant la resta de terres sobrants a l'abocador autoritzat.

En algunes zones del projecte es preveu que sigui necessari realitzar un terraplenat amb terres en formació de la caixa de paviment. Aquetes terres seran les provinents de l'obra d'excavacions anteriors, o si no fos possible, terres seleccionades d'aportació.

Una vegada excavada / terraplenada la caixa de pavimentació del carrer, es procedirà al repàs i piconatge de l'esplanada, amb compactació fins assolir un 95% del PM.

5.3 XARXA DE SANEJAMENT

Els treballs que preveu el projecte de remodelació de la xarxa de clavegueram existent consistiran únicament en la demolició dels embornals existents, i la construcció de nous embornals situats correctament sobre la nova alineació de les vorades de les voreres. Aquets embornals es connectaran de forma general sobre les connexions existents dels embornals existents, aprofitant les canonades actuals, tret dels casos de nous embornals a situar on actualment no hi ha, on caldrà realitzar el tram de canonada de connexió sobre la xarxa de clavegueram existent.

Els embornals seran amb caixa d'aprox. 70x30x85cm, sobre els que es disposarà una reixa amb marc, abatible, de fosa dúctil, model Barcelona, classe C250, de 70x30cm. Les canonades de connexió dels embornals sobre la xarxa existent seran de PVC, de DN 315mm, i classe SN4, protegits amb formigó .

Donat que el projecte no preveu la demolició del gruix del paviment asfàltic actual que continuarà com a calçada una vegada executada la urbanització del carrer, es preveu que sigui necessari en algun cas el tall i demolició del paviment asfàltic actual per realitzar la connexió sobre la xarxa existent.

5.4 PAVIMENTACIÓ

Es descriuen a continuació els treballs previstos al projecte per la pavimentació del carrer, diferenciant-los per zones, per facilitar la comprensió.

Noves voreres

Les noves voreres a executar seran de paviment de formigó com acabat definitiu i les capes constructives seran les següents:

- Tractament del terreny natural amb un repàs i piconatge de l'explanada, al 95% PM.
- Base de tot-u de 20cm d'àrids reciclats de la pròpia obra.
- Paviment de formigó amb fibres de polipropilè HM-20/P/20/I, de 15cms de gruix, acabat remolinat.

Guals i aparcaments

En el cas de guals i aparcaments es respectarà les mateixes capes constructives que en les voreres però amb un increment de gruix del paviment tal que:

- Tractament del terreny natural amb un repàs i piconatge de l'explanada, al 95% PM.
- Base de tot-u de 20cm d'àrids reciclats de la pròpia obra.
- Paviment de formigó amb fibres de polipropilè HM-20/P/20/I, de 20cms de gruix, acabat remolinat.

Cal tenir en compte que en l'àmbit d'obra ens trobarem amb molts guals que no respecten o faran molt difícil encaixar la nova geometria del carrer pel que fa a pendents. Pel que caldrà de forma individual, tractar les pendents i rampes d'entrada de cada gual per adaptar-les a la nova rasant de la vorera. Per dites tasques s'incorporarà al pressupost un partida especifica que inclou tots els treballs necessaris per deixar els guals a nivell amb la nova pavimentació.

En els casos dels passos de vianants es col·locarà llosetes tàctils de formigó de 40x60x8 cm de color gris per a donar informació sensorial a persones amb deficiències visuals o cognitives (amb paviment tàctil indicador de botons i amb paviment tàctil indicador de direccionalitat).

La rigola serà de 30 cm d'amplària amb peces de mortes de ciment de color blanc, de 30x30x8 cm, col·locades amb morter i rejuntades amb lletada de ciment blanc, sobre una base de formigó HM-20/P/40/I, amb una peça de rigola trapezoidal en els embornals que farà de transició.

Pel que fa a les vorades, així com els elements especials de guals i de passos per a vianants es realitzaran amb peces prefabricades de formigó prefabricat tipus T5 col·locada sobre base de formigó HM-20/P/40/I i rejuntada amb morter. En els encontres a angle recta en els guals es bisellarà l'angle seguint el model ja executat en l'obra anterior per evitar la possible afectació als neumàtics del camions

En canvi, la delimitació en les quatre cares del carril bici amb la vorera, i la delimitació lateral del escocells es farà amb una vorada del tipus tauló de 20x8cm amb acabat escairat i no arrodonit.

La vorada de la illeta central a la cruïlla entre el carrer Alemanya i el carrer Gran Bretanya serà del tipus remuntable, de formigó prefabricat, de 10/37 x 25cm de secció.

Els guals de vianants seran de 6m d'amplada de forma general, amb peces de formigó prefabricat model V120, col·locat sobre base de formigó HM- 20/P/40/I de 20 a 25 cm d'alçària i rejuntat amb morter. Aquests guals s'executaran seguint la tipologia existent al polígon de Les Comes, és a dir, quan hi hagi un gual de vianants, es disposarà en tot l'ample de vorera des de línia de façana fins a paviment del gual, una franja de 80 cm d'amplada de llosetes tipus vianants de 4 bandes a fi d'indicar l'existència del gual a persones amb discapacitat i un franja de botons de 60 cm davant la vorada.

Carril bici

En el cas ara del carril bici, les capes constructives seran similars que en les voreres però amb petites diferències, doncs ara tindrem:

- Tractament del terreny natural amb un repàs i piconatge de l'explanada, al 95% PM.
- Sub-Base de tot-u de 15cm.
- Base de formigó HM-20/P/20/I, de 15cms de gruix, acabat remolinat.
- Paviment de mescla bituminosa contínua en calent tipus AC 11 surf D, gruix 5cm, amb betum asfàltic de penetració, de granulometria densa per a capa de carril bici, estesa i compactada, amb aportació de òxid de ferro, de color vermell.

Nova capa rodadura

Les actuacions de pavimentació finalitzen amb la estesa d'una nova capa de rodadura en tota la calçada de l'àmbit del projecte, consistent en 5cm de mescla bituminosa del tipus AC 16 Surf 50/70 S, amb àrids granítics, estès i compactat en formació de capa de trànsit. Prèviament a la seva estesa caldrà realitzar el fresat del paviment asfàltic en els extrems de la nova calçada, a tota l'amplada, per enrasar la nova capa de rodadura amb el paviment asfàltic existent fora de l'àmbit de les obres. El projecte preveu realitzar la nova capa de rodadura per sobre del paviment existent, pel que caldrà que les vorades i rigoles de les noves voreres es situïn aixecades uns 5cm per sobre de la rasant del paviment asfàltic existent.

El projecte preveu la realització de passos de vianants de creuament de la calçada elevats, pel que es disposarà d'una capa de regularització i formació de gruix i rampes del pas, amb paviment asfàltic amb aglomerat tipus AC 22 del gruix necessari, deixat preparat per a rebre la capa de rodadura de 5cm.

En el cas que a l'executar l'obra es detectés una zona puntal de la calçada a conservar on calgui realitzar una reparació en profunditat, es procedirà a la delimitació de l'actuació, tall i demolició del paviment existent, compactació de la base, disposició de l'aglomerat tipus AC 22 en gruix d'aprox. 10cm, a falta de disposar per sobre de la capa de rodadura de tot el carrer

5.5 XARXA D'ENLLUMENAT PÚBLIC

L'actuació pel que fa a la xarxa d'enllumenat públic consistirà en primer lloc, en retirar els punts/bàculs existents en la primera vorera que s'executa que correspon a la que aniran les noves columnes, amb aplec per remuntatge de les lluminàries. D'aquesta manera el carrer seguirà il·luminat de forma precària però no a les fosques. Un cop retirat el material vell es procedirà a instal·lar els nous bàculs de Herminio González e Hijos, model GRBCN2 de 10m d'alçada i braç sortint de 2m. A més a més, aquest bàcul incorpora un segon suport lateral per muntatge de lluminària en il·luminació de voreres.

Les lluminàries a col·locar als bàculs de la vorera amb carril bici seran els següents:

- Lluminària Novatilu Milan procedent de recuperació dels fanals retirats, muntada a la part superior.

- Nova lluminària Novatilu Milan S 30W 4000K o similar, realitzada en fosa d'alumini injectat a pressió acabat pintat en pols de polièster, polvoritzat electrostàticament i sublimat al forn. Resistent a la corrosió. Color RAL 9022. Vidre trempat de 4 mm. Sistema òptic de tecnologia LED, de distribució viària. Font d'alimentació electrònica regulable (automàtica programada, driver regulable de corrent constant incorporat dins de la lluminària, regulació compatible amb: PWM - 0-10V - R ajustable), precablejat sobre placa d'acer galvanitzada. Classe II. Protector de sobretensions de 20kA). Classe I. IP66. IK08. Muntada per il·luminació de les voreres.

En alguns trams del carrer, i a la vorera oposada, es proposa instal·lar una columna cilíndrica baixa de 4,5m d'alçada i galvanitzada. Les lluminàries a col·locar sobre aquestes columnes seran els següents:

- Lluminària Novatilu Milan S 30W 4000K, o similar, realitzada en fosa d'alumini injectat a pressió acabat pintat en pols de polièster, polvoritzat electrostàticament i sublimat al forn. Resistent a la corrosió. Color RAL 9022. Vidre trempat de 4 mm. Sistema òptic de tecnologia LED, de distribució viària. Font d'alimentació electrònica regulable (automàtica programada, driver regulable de corrent constant incorporat dins de la lluminària, regulació compatible amb: PWM - 0-10V - R ajustable), precablejat sobre placa d'acer galvanitzada. Classe II. Protector de sobretensions de 20kA). Classe I. IP66. IK08.

Al tram en corba del carrer Alemanya hi ha un tram on es preveu situar bàculs a la vorera oposada d'on està situat el carril bici. Aquests bàculs tindran les mateixes característiques que la resta de bàculs de l'obra, però només disposaran d'enllumenat a la part superior, amb instal·lació de llumeneres del mateix tipus que les recuperades dels fanals existents.

Les canalitzacions es realitzaran mitjançant rases de 40x80 cm per introduir els tubs de canalització, que hauran de quedar com a mínim a 40 cm del terra des de la seva generatriu en cas general (no creuaments). Es disposarà de tants tubs com circuits d'enllumenats hagin de passar, més un altre tub de reserva per futures actuacions. En aquest cas, sempre 2 tubs, un lliure i un per la línia. Els tubs seran corrugats de doble capa, flexibles, de polietilè, llisos en el seu interior, amb resistència mínima de compressió de 450N i de 90 mm de diàmetre.

Aquests tubs es protegiran amb sorra fina de riu deixant un llit d'uns 10 cm de gruix i es protegiran fins a 10 cm de la generatriu superior del tub amb sorra de riu. La resta de rasa es reblirà amb terra compactada al 95% i el paviment corresponent. Es col·locarà una cinta de senyalització d'existència de circuit d'enllumenat públic a una distància mínima de 10 cm del nivell de terra i 25 cm per damunt del tub.

Els pericons seran registrables amb tapa i marc de foneria resistent a 25000kg puntuals (C-250) i tindrà la inscripció enllumenat públic. Tots els tubs de les canalitzacions passaran per l'interior dels pericons, amb entrada pels laterals, i sempre a 10 cm per sobre del fons del pericó, com a mínim.

L'esquema de connexionat serà TT, es disposarà d'un elèctrode / pica per cada lluminària, i sempre al primer i últim suport del tram, es garantirà el bon contacte entre la pica i el conductor de terra, la xarxa de terra serà comú per totes les línies que parteixen del mateix quadre de control.

Pel cablejat de les lluminàries del nostre àmbit s'ha utilitzat conductor de coure de designació UNE RZ 0,6/1 kV, tetrapolar de secció 4x6 mm2 i armat.

Tota la instal·lació anirà protegida mitjançant un cable de coure nu de 35mm2 de secció i cada columna tindrà en la seva base una piqueta de connexió a terra. A les zones properes a centres de transformació el cable de terra serà de secció 16 mm2 enfundat.

5.6.- JARDINERIA

Es preveu la plantació d'arbrat en alineació de carrer, disposat al costat de la vorera on hi ha el carril bici, en la franja entre aquest carril i l'aparcament. L'espècie que es proposa plantar és de forma general el Fals plàtan (Acer Pseudoplatanus), de perímetre de tronc de 20 a 25cm, subministrat en pa de terra. A la cruïlla entre el carrer d'Alemanya i de Gran Bretanya es plantaran koelreuteries (koelreuteria Paniculata), de perímetre de tronc de 20 a 25cm, subministrat en pa de terra. Tots els arbres es deixaran amb aspratges dobles, i els escocells està previst deixar-los amb una capa d'encoixinament de triturat de poda.

A les voreres de les cantonades de la cruïlla dels carrers Alemanya i Gran Bretanya està previst deixar dos parterres per en un futur enjardinar, d'aprox. 90 i 60m2 de superfície respectivament.

5.7.- MOBILIARI URBÀ

Pel que fa a mobiliari, el projecte preveu la col·locació de papereres d'acer amb cubeta abatible, de 70l, ancorada amb cargols sobre el paviment. A més a més, el projecte preveu en el seu pressupost, la col·locació de pilones de fosa i fites d'abalisament flexibles. Aquests elements no queden definits als plànols del projecte i es contemplem només com a previsió en cas de necessitat per delimitar certes zones un cop l'obra es trobi en la seva fase final, o delimitació de carrils de circulació a la cruïlla entre Alemanya i Gran Bretanya.

5.8.- SENYALITZACIÓ

El projecte preveu tant senyalització horitzontal com vertical en tot el seu àmbit. La senyalització horitzontal es realitzarà segons indicacions als plànols del projecte, amb pintura blanca de doble component i antilliscant. Pel que fa a la senyalització vertical, i que podem consultar la seva distribució al mateix plànol, anirà col·locada sobre un suport rectangular galvanitzat de 80x40x2mm i 3m d'alçada, amb base en forma de dau formigonat.

Les plaques de senyalització vertical, seran de forma quadrada 60x60cm, rectangular de 60x40cm, triangular de 70cm de costat, circulars de 60cm de diàmetre o ortogonals de 60cm de diagonal.

5.9.- XARXA DE REG

El projecte preveu la realització d'una xarxa de reg automatitzada, que quedarà centralitzada a la cruïlla entre el carrer Alemanya i el carrer Gran Bretanya, on es realitzarà l'escomesa sobre la xarxa existent d'aigua. En aquest punt es situaran, soterrats en pericó a la vorera, el comptador de l'escomesa, el programador, i les electrovàlvules pel reg de goteig dels arbres. Des d'aquest punt sortirà una línia d'aigua d'abastament, i una línia de canalització elèctrica per connectar el programador amb les electrovàlvules de reg de les zones d'arbustiva, per degoteig, situades al costat de cada una de les zones a regar.

Les canonades de reg seran de polietilè, PE40, del diàmetre indicat als plànols, que aniran soterrades en rasa excavada sobre les voreres. Els arbres disposaran d'una anella de reg per degoteig. Les zones d'arbustiva disposaran de canonades de reg per degoteig, amb tub de 17mm de diàmetre, amb degoters cada aprox. 33cm, situats cada aprox. 40cm de separació.

Al llarg dels carrers es situaran boques de reg amb cos de fosa, amb ràcord de connexió tipus Barcelona de 45mm de diàmetre.

6.- TERMINI I FASES D'EXECUCIÓ

El termini d'execució per a les obres s'estima en un període d'ONZE MESOS (11 mesos).

7.- NORMATIVA APLICABLE

Per el bon compliment d'aquest projecte en l'execució de les obres es tindrà en compte les següents normatives bàsiques:

- Orden TMA/851/2021, de 23 de juliol (vigent des de gener 2022), per la que es desenvolupa el document tècnic de condicions bàsiques d'accessibilitat i no discriminació per l'accés i utilització dels espais públics urbanitzats.
- Codi d'Accessibilitat de Catalunya, Decret 209/2023.
- Codi Estructural
- "Reglamento Electrotécnico para Baja Tensión e Instrucciones Técnicas Complementarias, ITC-BT".
- "Norma 6.1-IC i IIC de 1989 "Secciones de Firmes".
- "Decret 135/1995 de 24 de març, de desplegament de la Llei de la Presidència de la Generalitat de Catalunya 20/1991 de 25 de novembre, de promoció de l'accessibilitat i de supressió de barreres arquitectòniques, i d'aprovació del Codi d'accessibilitat".
- Real Decreto 1627/1997 seguridad y salud en les obres de construcción.

8.- JUSTIFICACIÓ DE PREUS

Per a l'obtenció de jornals s'ha aplicat el Conveni Col·lectiu Sindical de la Construcció i Obres Públiques de la Província de Barcelona.

Els quadres de preus de la Maquinària i Material a peu d'obra són els que resulten de consultar les empreses del ram de la construcció a la comarca.

Per a l'obtenció dels Preus Unitaris s'ha aplicat l'article 67 del "Reglamento General de Contratación del Estado", així com les Normes complementàries vigents.

El percentatge del costos indirectes resulta ésser de l'ordre del 6%.

En l'annex de Justificació de Preus, figura amb tot detall cadascun dels Preus Unitaris que hi ha als quadres de Preus.

9.- CONTROL DE QUALITAT

Es disposarà d'acord amb la Instrucció vigent, el pertinent control de qualitat, que en la seva major part correspondrà al control del formigó, dels paviments, etc.

En annex al present document s'adjunta el Pla de Control de Qualitat estimat per als diferents elements que composen l'obra.

S'ha estimat que l'import del pla de control de qualitat no excedirà de l'1 % del Pressupost d'Execució Material de l'obra, d'obligat pagament per l'adjudicatari de les obres. Qualsevol possible baixa que es realitzi en l'adjudicació de les obres, no podrà afectar al pressupost del control de qualitat a assumir per l'empresa adjudicatària.

10.- RESIDUS

Es donarà compliment al que disposa la normativa del RD 210/2018 de 6 d'abril, pel qual s'aprova el Programa de Prevenció i Gestió de Residus i Recursos de Catalunya (PRECAT20)

Els residus originats per aquesta obra seran bàsicament terres, restes de paviments de

formigó i asfalt, de vorades, de rajoles de panot, i els seus volums figuren a l'estat d'amidaments adjunt.

Correspondrà al contractista adjudicatari de les obres, el compliment de les obligacions que determina el Decret 89/2010, regulador dels enderrocs i altres residus de la construcció, i serà el responsable de l'avaluació definitiva dels volums i característiques dels residus que s'originaran en les operacions d'enderroc, excavació i construcció, de les operacions de destriament o recollida selectiva, i de les instal·lacions de reciclatge o disposició del rebuig on es gestionaran en cas que no s'utilitzin o reciclin a la mateixa obra, comprometent-se a aportar la documentació necessària referent al destí final dels residus, així com l'acceptació dels mateixos per part de l'abocador autoritzat, o de la planta de reciclatge que se'n faci càrrec.

S'adjunta com annex al present document el corresponent estudi de gestió de residus, per tal de garantir la prevenció i el reciclatge dels residus dels processos i dels materials de la construcció emprats durant l'execució d'aquesta obra.

11.- CLASSIFICACIÓ DEL CONTRACTISTA

Segons el que estableix l'article 77 de la Llei 9/2017 de Contractes del Sector Públic, la classificació de les empreses és exigible per contractar amb les Administracions Públiques la execució de contractes d'obres d'import igual o superior a 500.000 euros. En aquest cas la classificació dels contractistes seria la següent:

Grup G : VIALS I PISTES
subgrup 6 : Obres viàries sense qualificació específica
Categoria : 5

D'acord amb el Vocabulari Comú de Contractes Públics (CPV), aprovat per el Reglament (CE) 2195/202 del Parlament Europeu i del Consell, aquest projecte queda recollit sota el vocabulari:

45233252-0 Treballs de pavimentació en carrers

12.- ESTUDI GEOTÈCNIC.

La Llei de Contractes del Sector Públic determina la necessitat d'incloure un estudi geotècnic dels terrenys sobre els que s'hagi d'executar l'obra, sempre que no resulti incompatible amb la naturalesa de l'obra.

En aquest cas concret, en que es tracta de la renovació de carrers ja existents i urbanitzats, no es considera necessària la inclusió d'un estudi geotècnic en el projecte.

De tota manera, abans de l'inici de les obres es practicaran calicates per tal de determinar la idoneïtat de les previsions establertes al present projecte.

13.- ESTUDI DE SEGURETAT I SALUT

Segons determina el Real Decret 1627/1997 sobre condicions mínimes de seguretat i salut en les obres de construcció (BOE núm. 256 de 25 d'octubre de 1997), es realitza el pertinent estudi de seguretat i salut, que forma part del projecte d'execució de l'obra.

El promotor haurà de designar un coordinador en fase d'execució de l'obra si els diferents industrials no formen part de la mateixa empresa contractista i adjudicatària.

El contractista haurà de redactar un pla de seguretat, que presentarà al coordinador o a la direcció facultativa, per tal que l'aprovi, en funció de sobre qui recaigui la responsabilitat.

14.- DOCUMENTS DE QUE CONSTA EL PROJECTE.

Document núm. 1 : MEMÒRIA I ANNEXOS

Memòria
Annex núm. 1: Pla de control de qualitat
Annex núm. 2: Pla d'obra
Annex núm. 3: Justificació de preus
Annex núm. 4: Serveis existents
Annex núm. 5: Estudi de gestió de residus
Annex núm. 6: Reportatge fotogràfic
Annex núm. 7: Estudi de Seguretat i Salut
Annex núm. 8: Xarxa de reg

Document núm. 2 : PLÀNOLS

Document núm. 3 : PLEC DE CONDICIONS TÈCNIQUES

Document núm. 4 : PRESSUPOST

Estat d'amidaments
Quadre de Preus núm. 1
Quadre de Preus núm. 2
Aplicació de Preus
Pressupost general

15.- ESTAT D'AMIDAMENTS I PRESSUPOST

En el document d'aquest projecte que figura amb el títol "Pressupost", s'inclouen els amidaments de totes les unitats d'obra ordenades segons els següents capítols :

1. Demolicions
2. Moviment de Terres
3. Pavimentació
4. Clavegueram

5. Enllumenat
6. Reposició de serveis
7. Jardineria
8. Senyalització
9. Mobiliari Urbà
10. Gestió de Residus
11. Estudi de Seguretat i Salut

Anàlogament, en el document designat com "ESTUDI DE SEGURETAT I SALUT", figura també el pressupost i els preus estudiats per a les diferents unitats d'obra, que segons l'art. 5.4 del R.D. 1627/1997 de 24 d'octubre, s'ha incorporat al pressupost general de l'obra com un capítol més d'aquest.

Pressupost d'execució material

El **pressupost d'execució material** de les obres del *PROJECTE EXECUTIU DE MODERNITZACIÓ I MILLORA INTEGRAL D'INFRAESTRUCTURES DEL CARRER ALEMANYA (ENTRE C/FRANÇA i CAN BUSQUÉ) i DEL CARRER GRAN BRETANYA (ENTRE C/FRANÇA i C/ALEMANYA), AL POLÍGON INDUSTRIAL DE LES COMES, TERME MUNICIPAL D'IGUALADA,* inclòs el pressupost de l'Estudi de Seguretat i Salut, importa la quantitat de:

UN MILIÓ CINC-CENTS TRENTA MIL CENT NORANTA-QUATRE EUROS AMB TRENTA-CINC CÈNTIMS (1.530.194,35 €)

Pressupost d'execució per contracte

El **pressupost d'execució per contracte** de les obres del *PROJECTE EXECUTIU DE MODERNITZACIÓ I MILLORA INTEGRAL D'INFRAESTRUCTURES DEL CARRER ALEMANYA (ENTRE C/FRANÇA i CAN BUSQUÉ) i DEL CARRER GRAN BRETANYA (ENTRE C/FRANÇA i C/ALEMANYA), AL POLÍGON INDUSTRIAL DE LES COMES, TERME MUNICIPAL D'IGUALADA*, inclòs el pressupost de l'Estudi de Seguretat i Salut, essent les DGO (13%) + BI (6%), importa la quantitat de:

UN MILIÓ VUIT-CENTS VINT MIL NOU-CENTS TRENTA-UN EURO AMB VINT-I-VUIT CÈNTIMS (1.820.931,28 €)

El **pressupost d'execució per contracte iva inclòs (21%)** de les obres del *PROJECTE EXECUTIU DE MODERNITZACIÓ I MILLORA INTEGRAL D'INFRAESTRUCTURES DEL CARRER ALEMANYA (ENTRE C/FRANÇA i CAN BUSQUÉ) i DEL CARRER GRAN BRETANYA (ENTRE C/FRANÇA i C/ALEMANYA), AL POLÍGON INDUSTRIAL DE LES COMES, TERME MUNICIPAL D'IGUALADA*, inclòs el pressupost de l'Estudi de Seguretat i Salut, importa la quantitat de :

DOS MILIONS DOS-CENTS TRES MIL TRES-CENTS VINT- I-SIS EUROS AMB VUITANTA-CINC CÈNTIMS IVA INCLÒS (2.203.326,85 €)

16.- DECLARACIÓ D'OBRA COMPLERTA.

Es fa constar, que en compliment del reglament de Contractes de l'Estat, el present projecte acompleix els requisits d'ésser una obra complerta, podent-se lliurar a l'ús públic general sense cap obra complementària, i independentment de l'execució d'altres fases posteriors.

17.- JUSTIFICACIÓ DEL COMPLIMENT DE LA NORMATIVA D'ACCESSIBILITAT

El present projecte s'ha redactat tenint en compte l'actual normativa d'accessibilitat, i les voreres representen un recorregut adaptat per a persones amb mobilitat reduïda. La normativa sobre accessibilitat que s'ha tingut en compte al projecte és la següent:

- Orden TMA/851/2021, de 23 de juliol (vigent des de gener 2022)
- Decret 135/1995, 24 de març.
- Codi d'Accessibilitat de Catalunya, Decret 209/2023.
-

18.- RESUM.

Amb tot el que s'ha exposat en la present Memòria i els seus annexos, així com en la resta de documents que integren aquest Projecte, es considera que s'ha facilitat una correcta descripció d'aquest, per a la seva execució.

Sabadell, per a Igualada, octubre de 2024

ANNEXOS

ANNEX NÚM. 1 :

PLA DE CONTROL DE QUALITAT

ANNEX NÚM. 1:

PLA DE CONTROL DE QUALITAT

1.1.- OBJECTE.

El present annex es redacta amb la finalitat de facilitar una especificació del control de qualitat a aplicar sobre els materials i les unitats d'obra més rellevants, i estarà d'acord amb les condicions de control establertes en el Plec de prescripcions tècniques.

UNITATS D'OBRA	UNITATS
1. TERRAPLENATS, AMB TERRES DE L'OBRA i DE PRÉSTEC	
Anàlisi granulomètric	2
Límits Atterberg	2
Pròctor modificat	2
Índex C.B.R	2
Contingut de matèria orgànica	2
Densitat i humitat in situ	250
2. BASES DE TOT-Ú	
Anàlisi granulomètric	4
Límits Atterberg	4
Pròctor Modificat	4
Desgast de Los Angeles	4
Equivalent de sorra	4
Cares de fractura	4
Densitat i humitat in situ mètode Nuclear, base calçades	250
3. FORMIGONS	
Presa de mostra de formigó fresc, mesura de l'assentament del con, fabricació de 5 provetes cilíndriques de 15x30 cm, curat, refrentat i ruptura (SÈRIE PROVETES)	
Sèrie provetes, en base de vorades	15
Sèrie provetes, en base de rigoles	15
Sèrie provetes, en paviments	40
4. MESCLES BITUMINOSES	
Contingut amb lligant d'asfalt AC 11/16	2
Anàlisi granulomètric dels àrids AC 11/16	2
Assaig de Marshall amb determinació d'estabilitat, densitat, deformació i índex de buits asfalt AC 11/16	2
Assaig de Marshall amb determinació d'estabilitat, densitat, deformació i índex de buits asfalt AC 22	2
Extracció de testimonis i determinació de la densitat i gruix de cada capa	10

ANNEX NÚM. 2:

PLA D'OBRA

Projecte de reurbanització del Carrer ALEMANYA i Carrer GRAN BRETANYA

mesos	1	2	3	4	5	6	8	9	10	11
Replanteig										
Demolicions										
Mov. Terres										
Sanejament										
Pavimentació										
Remodelació de Serveis										
Enllumenat Public										
Jardineria										
Asfaltat										
Senyalització										
Mobiliari										
Acabats										

vorera carril bici

vorera oposada

Calçada i acabats

ANNEX NÚM. 3 :

JUSTIFICACIÓ DE PREUS

PREUS DE MÀ D'OBRA

JUSTIFICACIÓ DE PREUS

Data: 28/10/24 Pàg.: 1

MA D'OBRA

CODI	UA	DESCRIPCIÓ	PREU	
A0121000	h	Oficial 1a	19,00000	€
A012H000	h	Oficial 1a electricista	19,00000	€
A012M000	h	Oficial 1a muntador	19,00000	€
A012N000	h	Oficial 1a d'obra pública	19,00000	€
A012P000	h	Oficial 1a jardiner	19,00000	€
A013H000	h	Ajudant electricista	18,00000	€
A013M000	h	Ajudant muntador	18,00000	€
A013P000	h	Ajudant jardiner	18,00000	€
MO008	h	Oficial 1ª lampista.	19,00000	€
MO107	h	Ajudant lampista.	18,00000	€
O001	H	CAP DE COLLA	21,00000	€
O003	H	OFICIAL 1ª	19,00000	€
O005	H	MANOBRE	18,00000	€
O007	H	MANOBRE ESPECIALISTA	18,00000	€

PREUS DE MATERIALS

JUSTIFICACIÓ DE PREUS

Data: 28/10/24 Pàg.: 3

MATERIALS

CODI	UA	DESCRIPCIÓ	PREU	
8722LL1	UT	LLUMINARIA NOVATILU 30W	244,97000	€
8974LL1B	UT	LLUMINARIA NOVATILU O SIMILAR A L'EXISTENT	261,84000	€
B0310020	t	Sorra de pedrera per a morters	13,16000	€
B0310500	t	Sorra de pedrera de 0 a 3,5 mm	12,86000	€
B037R000	m3	Tot-u artificial procedent de granulats reciclats de formigó	16,57000	€
B03D1000	m3	Terra seleccionada	6,06000	€
B0512401	t	Ciment pòrtland amb filler calcari CEM II/B-L 32,5 R segons UNE-EN 197-1, en sacs	79,84000	€
B051E201	t	Ciment blanc de ram de paleta BL 22,5 X segons UNE 80305, en sacs	103,85000	€
B055B100	kg	Emulsió bituminosa catiònica modificada amb polímers amb un 60% de betum asfàltic, per a reg d'adherència tipus C60BP3/BP2 ADH, segons UNE-EN 13808	0,20000	€
B064300B	m3	Formigó HM-20/B/20/I de consistència tova, grandària màxima del granulat 20 mm, amb >= 200 kg/m3 de ciment, apte per a classe d'exposició I	78,41000	€
B064300C	m3	Formigó HM-20/P/20/I de consistència plàstica, grandària màxima del granulat 20 mm, amb >= 200 kg/m3 de ciment, apte per a classe d'exposició I	78,41000	€
B06NN14C	m3	Formigó d'ús no estructural de resistència a compressió15 N/mm2, consistència plàstica i grandària màxima del granulat 40 mm, HNE-15/P/40	78,41000	€
B0710150	t	Morter per a ram de paleta, classe M 5 (5 N/mm2), en sacs, de designació (G) segons norma UNE-EN 998-2	26,13000	€
B0710250	t	Morter per a ram de paleta, classe M 5 (5 N/mm2), a granel, de designació (G) segons norma UNE-EN 998-2	23,90000	€
B07C-1NF9	kg	Morter de reparació	1,82000	€
B0DF7G0A	u	Motlle metàl·lic per a encofrat de pericó d'enllumenat de 38x38x55 cm, per a 150 usos	0,81000	€
B0DF7G0B	u	Motlle metàl·lic per a encofrat de pericó d'enllumenat de 60x60x70 cm, per a 150 usos	1,04000	€
B0F132A1	u	Maó massís d'elaboració manual R-10, de 290x140x100 mm, per a revestir, categoria I, HD, segons la norma UNE-EN 771-1	0,34000	€
B0F1D2A1	u	Maó calat, de 290x140x100 mm, per a revestir, categoria I, HD, segons la norma UNE-EN 771-1	0,14000	€
B0F1K2A1	u	Maó calat R-25, de 290x140x100 mm, per a revestir, categoria I, HD, segons la norma UNE-EN 771-1	0,14000	€
B2RA9SB0	t	Deposició controlada a planta de compostage de residus vegetals nets no perillosos amb una densitat 0.5 t/m3, procedents de poda o sega, amb codi 200201 segons la Llista Europea de Residus (ORDEN MAM/304/2002)	34,73000	€
B2RA9TD0	t	Deposició controlada a planta de compostage de residus de troncs i soques no perillosos amb una densitat 0.9 t/m3, procedents de poda o sega, amb codi 200201 segons la Llista Europea de Residus (ORDEN MAM/304/2002)	57,87000	€
B962-0GQT	m	Vorada recta de formigó, doble capa, amb secció normalitzada per a vianants A3 de 20x8 cm segons UNE 127340, de classe climàtica B, classe resistent a l'abrasió H i classe resistent a flexió S (R-3,5 MPa) segons UNE-EN 1340	4,68000	€
B965A5E0	m	Vorada recta de formigó, doble capa, amb secció normalitzada de calçada C2 de 30x22 cm segons UNE 127340, de classe climàtica B, classe resistent a l'abrasió H i classe resistent a flexió U (R-6 MPa) segons UNE-EN 1340	8,03000	€
B97423E1	u	Peça de morter de ciment color blanc, de 30x30x8 cm, per a rigoles	1,24000	€
B981R120	m	Gual per a vianants model R-120, recte de pedra granítica gris quintana, amb les cares vistes flamejades, format per rampes de 121.8x40x6 cm, inclòs part propocional de caps de remat i forats per a papereres i semàfor	49,37000	€
B9F2-1GE0	m2	Llosa de formigó per a paviments de 60x40 cm i 5 cm de gruix, de forma rectangular, acabat amb textura amb relleu horitzontal, preu superior	22,87000	€
B9H1175C	t	Mescla bituminosa contínua en calent tipus AC 11 surf D 50/70 S, amb betum asfàltic de penetració, de granulometria densa per a carril bici i granulat granític	110,97000	€
BBA17100	kg	Plàstic d'aplicació en fred de dos components de color blanc, per a marques vials	2,38000	€
BBA1M100	kg	Microesferes de vidre per a marques vials retrorreflectants en sec	0,87000	€

JUSTIFICACIÓ DE PREUS

Data: 28/10/24 Pàg.: 4

MATERIALS

CODI	UA	DESCRIPCIÓ	PREU	
BBC2-H7E8	u	Balisa cilíndrica de 75 cm d'alçada, de material polimèric, flexible, amb làmina retrorreflectant classe RA2, amb ancoratge per a fixar al paviment	26,00000	€
BBM1260B	u	Placa circular per a senyals de trànsit, d'alumini anoditzat, de 60 cm de diàmetre, acabada amb làmina retrorreflectora classe RA1	44,16000	€
BBM1AHA2	u	Placa informativa per a senyals de trànsit d'acer galvanitzat i pintat, de 60x60 cm, acabada amb làmina retrorreflectora classe RA1	38,96000	€
BD5Z9CN1	u	Bastiment i reixa de fosa dúctil, tipus Barcelona 1, amb barrots inclinats 45º i obertura màxima entre barrots de 30 mm, per a embornal, de 700x300 mm, classe C250 segons norma UNE-EN 124, de característiques tècniques segons Instrucció elements urbans Ajuntament Barcelona	55,18000	€
BDKZ3150	u	Bastiment i tapa per a pericó de serveis de fosa grisa de 420x420x40 mm i de 25 kg de pes	13,09000	€
BDKZHJC1	u	Bastiment quadrat i tapa quadrada de fosa dúctil per a pericó de serveis, recolzada, pas lliure de 600x600 mm i classe D400 segons norma UNE-EN 124	83,78000	€
BFB1315N	m	Tub de PVC-U de paret massissa per a sanejament sense pressió, de DN 315 mm i de SN 4 (4 kN/m2) de rigidesa anular, segons norma UNE-EN 1401-1, per a unió elàstica amb anella elastomèrica	14,17000	€
BG33-G2TY	m	Cable amb conductor de coure de 0,6/1 kV de tensió assignada, amb designació RVFV, tetrapolar, de secció 4 x 6 mm2, amb armadura de fleix d'acer i coberta del cable de PVC	3,92000	€
BGD11220	u	Piqueta de connexió a terra d'acer i recobriment de coure, de 1000 mm de llargària, de 14.6 mm de diàmetre, de 300 µm	7,09000	€
BGYD1000	u	Part proporcional d'elements especials per a piquetes de connexió a terra	3,18000	€
BHM2-0FH6	u	Columna de planxa d'acer galvanitzat, de forma troncocònica, de 10 m d'alçària, coronament sense platina, amb base platina i porta, segons norma UNE-EN 40-5	931,05000	€
BQ21BCN1	u	Paperera de 70 l de capacitat, d'acer, amb cendrer incorporat, formada per cubeta abatible de planxa d'acer perforada (diàmetre 5 mm) d'acer com a mínim d'1,5 mm d'espessor, reforçada amb dos tubs de perfil ovalat 30x15 i un mínim 1.5 mm de gruix en la seva part superior i inferior. Estarà formada per 3 franges circulars sense perforar, superior i inferior de 60 (+- 5) mm i central de 165 (+-5 mm), anirà acunyat amb l'Escut de l'Ajuntament de Barcelona. La base de la cistella serà de com a mínim 1,5 mm de gruix. El suport de la paperera serà d'acer en forma d'H amb perfil rectangular amb cantons arrodonits o ovalat de com a mínim 60x20x1,5 mm d'espessor	91,60000	€
BQ42F015	u	Pilona de fosa amb protecció antioxidant i pintura de color negre forja, de forma cilíndrica, de 900 mm d'alçària, 100 mm de diàmetre i placa base de 200x200 mm, per a muntar superficialment	21,51000	€
BR3P2250	m3	Terra vegetal de jardineria de categoria mitja, amb una conductivitat elèctrica menor d'1,2 dS/m, segons NTJ 07A, subministrada en sacs de 0,8 m3	29,47000	€
BR3PE450	m3	Triturat de poda, subministrada a granel	26,46000	€
BR44ACPSB	u	Acer Pseudoplatanus de perímetre de 20 a 25 cm, amb pa de terra	166,31000	€
BR44KOPAB	u	Koelreuteria Paniculata de perímetre de 20 a 25 cm, en pa de terra	173,10000	€
BRZ0-255V	u	Abraçadora regulable de goma o cautxú per a aspratges	0,40000	€
BRZ3-255T	u	Estaca de fusta de pi tractada en autoclau, de secció circular, de 10 cm de diàmetre i 2,5 m de llargària	7,54000	€
BRZ8131N	u	Protecció per arbrat amb elements de fusta de 2 m d'alçada i anellat pneumàtics interior	11,39000	€
MT41HID030DC	U	Hidrant sota nivell de terra, de 4´´ DN 100 mm de diàmetre, amb dos sortides de 2 1/2´´ DN 70 mm, ràcords, taps, marc i tapa rectangular per a vorera. Inclús elements de fixació. Certificada per AENOR segons UNE-EN 14339.	836,14000	€
T01001	M3	AIGUA	0,43000	€
T01003	M3	SORRA DE PEDRERA DE PEDRA GRANÍTICA, DE 0 A 3.5 MM	12,57000	€
T01007	M3	TERRA ADEQUADA	1,94000	€
T01008	KG	CIMENT PORLAND EN SACS PA-350	0,06000	€
T01011	M3	FORMIGÓ HM-20 PLÀSTIC, ø 20 MM	44,20000	€
T01017	ML	TAULÓ DE FUSTA DE PI PER A 15 USOS	0,29000	€
T01025	UT	MAÓ CALAT, DE 29x14x10 CM, PER A REVESTIR	0,15000	€
T01035	T	MESCLA BITUMINOSA EN CALENT TIPUS AC16 AMB ARIDS GRANÍTICS	57,71000	€

JUSTIFICACIÓ DE PREUS

MATERIALS

CODI	UA	DESCRIPCIÓ	PREU	
T01036	T	MESCLA BITUMINOSA EN CALENT TIPUS AC22 AMB ARIDS CALCÀRIS	31,07000	€
T01037	M2	REG D'ADHERÈNCIA TOTALMENT COL·LOCAT	0,58000	€
T01038	M2	REG D'IMPRIMACIÓ TOTALMENT COL·LOCAT	0,58000	€
T01095	KG	CIMENT PORTLAND AMB ESCORIA II-S/35, EN SACS	0,07000	€
T01178	ML	TUB DE PVC DE 160 MM DE DIAMETRE I DE 2.50 M DE LLARGARIA COM A MàXIM	1,73000	€
T01203	M3	SAULO	12,35000	€
T01210	M2	PANOT AMB TACS DE RELLEU (>25 ut), de 20x20x4, GRIS	4,93000	€
T01220	M3	FORMIGO HM-20, DE CONSISTENCIA PLASTICA I GRANDARIA MÀXIMA DEL GRANULAT DE 20 MM	78,15000	€
T01620	M3	PART PROPORCIONAL DE CANON D'ABOCAMENT DE TERRES	4,27000	€
T01622	M3	PART PROPORCIONAL DE CANON D'ABOCAMENT DE RESIDUS VEGETALS	0,93000	€
T02040	KG	ACER A/42B PER A ESTRUCTURA PER A REFORÇ D'ELEMENTS D'ENCASTAMENT, RECOLZAMENT I RIGIDITZADORS EN PERFILS LAMINATS SÈRIE L, LT, R, RODÓ, QUADRAT, PLANXA, COL.LOCAT A L'OBRA AMB SOLDADURA INCLOENT MERMES I PERDUES	0,73000	€
T01254C	ML	VORADA RECTA DE FORMIGO REMUNTABLE 10/37x25	7,26000	€
T01621B	M3	PART PROPORCIONAL DE CANON D'ABOCAMENTS	12,52000	€
T10003	M3	SORRA	15,25000	€
V120CEN	UT	PEÇA PREFABRICADA DE FORMIGÓ TIPUS CENTRAL DE V120 DE BREINCO, DE 57x40x10cm	25,66000	€
V120EX1	UT	PEÇA PER A EXTREM DE GUAL V-120, DE BREINCO, DE 40x28x57cm	77,74000	€
V120EX2	UT	PEÇA PER A EXTREM INTERIOR DE GUAL V-120, DE BREINCO, DE 40x20x60cm	51,89000	€

PREUS DE MAQUINÀRIA

JUSTIFICACIÓ DE PREUS

MAQUINÀRIA

CODI	UA	DESCRIPCIÓ	PREU	
C1312340	h	Pala excavadora giratoria sobre pneumàtics de 15 a 20 t	54,21000	€
C1313330	h	Retroexcavadora sobre pneumàtics de 8 a 10 t	53,31000	€
C1315010	h	Retroexcavadora petita	47,18000	€
C1331100	h	Motoanivelladora petita	37,47000	€
C1335080	h	Corró vibratori autopropulsat, de 8 a 10 t	39,62000	€
C1503000	h	Camió grua	36,93000	€
C1503500	h	Camió grua de 5 t	36,93000	€
C1504R00	h	Camió cistella de 10 m d'alçària com a màxim	30,29000	€
C1702D00	h	Camió cisterna per a reg asfàltic	19,69000	€
C1704200	h	Mesclador continu per a morter preparat en sacs	0,93000	€
C1705600	h	Formigonera de 165 l	1,79000	€
C170H000	h	Màquina tallajunts amb disc de diamant per a paviment	6,76000	€
C1B02A00	h	Màquina per a pintar bandes de vial, autopropulsada	26,84000	€
C1B02B00	h	Màquina per a pintar bandes de vial, d'accionament manual	20,53000	€
C2003000	h	Remolinador mecànic	3,69000	€
C2005000	h	Regle vibratori	3,41000	€
C200S000	h	Equip i elements auxiliars per a tall oxiacetilènic	5,10000	€
C200-H7D4	h	Equip de tall d'estructures de formigó en massa o armat amb disc de diamant	548,83000	€
CR11B700	h	Tractor de 73.5 kW (100 CV) de potència, amb braç desbrossador	35,81000	€
CRE23000	h	Motoserra	2,42000	€
MQ05MAI030	h	Martell pneumàtic.	3,62000	€
MQ05PDM010A	h	Compressor portàtil elèctric 2 m³/min de cabal.	12,25000	€
Q001	H	COMPRESSOR AMB DOS MARTELLS PNEUMÀTICS	11,19000	€
Q002	H	RETROEXCAVADORA AMB MARTELL TRENCADOR	48,85000	€
Q004	H	PALA CARREGADORA MITJANA SOBRE PNEUMÀTICS	54,21000	€
Q005	H	RETROEXCAVADORA MIDA PETITA	47,18000	€
Q007	H	CORRÓ VIBRATORI AUTOPROPULSAT DE 10 A 12 T	40,84000	€
Q008	H	CORRÓ VIBRATORI AUTOPROPULSAT DE 12 A 14 T	45,21000	€
Q009	H	PICÓ VIBRANT AMB PLACA DE 60 CM	6,33000	€
Q010	H	CAMIÓ DE 7 TN	20,67000	€
Q011	H	CAMIÓ DE 10 TN	23,08000	€
Q012	H	CAMIÓ DE 12 TN	26,07000	€
Q013	H	CAMIÓ DE 15 TN	31,87000	€
Q014	H	CAMIÓ CISTERNA DE 6 M3	24,80000	€
Q016	H	CAMIÓ GÓNDOLA	49,13000	€
Q017	H	CORRÓ VIBRATORI AUTOPROPULSAT PNEUMÀTIC	35,51000	€
Q018	H	ESTENEDORA PER A PAVIMENTS DE MESCLA BITUMINOSA	35,51000	€
Q019	H	MAQUINÀRIA AUXILIAR PER A MESCLA BITUMINOSA	35,51000	€
Q021	H	FORMIGONERA DE 165 L	1,08000	€
Q030	H	CAMIÓ SEMIRREMOLC PER A TRANSPORTS ESPECIALS, AMB D'OLLY, DE 45 T DE CÀRREGA ÚTIL I 25 M DE LONGITUD	31,07000	€
Q050	H	FREGADORA AMB CAP DE TALL RADIAL AMB PES INFERIOR A 30 T I POTÈNCIA DE TALL DE 110 KW	111,02000	€
Q080	H	ESCOMBRADORA AUTOPROPULSADA	31,63000	€

PREUS DESCOMPOSTOS

JUSTIFICACIÓ DE PREUS

Data: 28/10/24 Pàg.: 6

PARTIDES D'OBRA

NÚM	CODI	UA	DESCRIPCIÓ		PREU
P-1	**8722EP1**	ut	Punt de llum format per bàcul de 10 metres d'alçada i 2 metres de braç d'acer galvanitzat qualitat mixta de 3 mm de gruix, amb una lluminària de la casa NOVATILUX recuperada de la instal.lació existent actual i una de nova de la mateixa casa o similar model pero de 30 Watts de potència solament. S'inclou el desmuntatge i nou muntatge de una llumenera existent, la columna, una altre llumenera, el fonament amb un dau de 1 metre cubic de formigó i tot el cablejat i petit material per a un correcte funcionament de la instal.lació i també el desmuntatge del bàcul actual i la recuperació del mateix amb trasllat al magatzem municipal. També inclou una pintura de protecció a la corrosio en el metre inferior del bàcul.	**Rend.: 1,000**	**1.513,11** €

			Unitats		Preu		Parcial	Import
Ma d'obra								
A012H000	h	Oficial 1a electricista	1,950	/R x	19,00000	=	37,05000	
O005	H	MANOBRE	2,840	/R x	18,00000	=	51,12000	
A013H000	h	Ajudant electricista	0,980	/R x	18,00000	=	17,64000	
				Subtotal:			105,81000	105,81000
Maquinària								
C1504R00	h	Camió cistella de 10 m d'alçària com a màxim	1,000	/R x	30,29000	=	30,29000	
C1503000	h	Camió grua	1,000	/R x	36,93000	=	36,93000	
				Subtotal:			67,22000	67,22000
Materials								
8722LL1	UT	LLUMINARIA NOVATILU 30W	1,000	x	244,97000	=	244,97000	
B064300B	m3	Formigó HM-20/B/20/I de consistència tova, grandària màxima del granulat 20 mm, amb >= 200 kg/m3 de ciment, apte per a classe d'exposició I	1,000	x	78,41000	=	78,41000	
BHM2-0FH6	u	Columna de planxa d'acer galvanitzat, de forma troncocònica, de 10 m d'alçària, coronament sense platina, amb base platina i porta, segons norma UNE-EN 40-5	1,000	x	931,05000	=	931,05000	
				Subtotal:			1.254,43000	1.254,43000

COST DIRECTE			1.427,46000
DESPESES INDIRECTES	6,00	%	85,64760
COST EXECUCIÓ MATERIAL			**1.513,10760**

P-2	**8722EP2**	m	Cable amb conductor de coure de 0,6/1 kV de tensió assignada, amb designació RVFV, tetrapolar, de secció 4 x 6 mm2, amb armadura de fleix d'acer i coberta del cable de PVC, col·locat en tub	**Rend.: 1,000**	**5,00** €

			Unitats		Preu		Parcial	Import
Ma d'obra								
A013H000	h	Ajudant electricista	0,040	/R x	18,00000	=	0,72000	
				Subtotal:			0,72000	0,72000
Materials								

JUSTIFICACIÓ DE PREUS

Data: 28/10/24 Pàg.: 7

PARTIDES D'OBRA

NÚM	CODI	UA	DESCRIPCIÓ		PREU

BG33-G2TY	m	Cable amb conductor de coure de 0,6/1 kV de tensió assignada, amb designació RVFV, tetrapolar, de secció 4 x 6 mm2, amb armadura de fleix d'acer i coberta del cable de PVC	1,020	x	3,92000	=	4,00000	
				Subtotal:			4,00000	4,00000

COST DIRECTE			4,72000
DESPESES INDIRECTES	6,00	%	0,28320
COST EXECUCIÓ MATERIAL			**5,00320**

P-3	**8722EP3**	ut	Pericó de 60x60x70 cm, amb parets de 15 cm de gruix de formigó HM-20/P/20/I i solera de maó calat, sobre llit de sorra.	**Rend.: 1,000**	**120,30** €

			Unitats		Preu		Parcial	Import
Ma d'obra								
A0121000	h	Oficial 1a	2,130	/R x	19,00000	=	40,47000	
O005	H	MANOBRE	2,140	/R x	18,00000	=	38,52000	
				Subtotal:			78,99000	78,99000
Materials								
B0DF7G0B	u	Motlle metàl·lic per a encofrat de pericó d'enllumenat de 60x60x70 cm, per a 150 usos	1,010	x	1,04000	=	1,05000	
B0310500	t	Sorra de pedrera de 0 a 3,5 mm	0,010	x	12,86000	=	0,13000	
B0F1K2A1	u	Maó calat R-25, de 290x140x100 mm, per a revestir, categoria I, HD, segons la norma UNE-EN 771-1	14,000	x	0,14000	=	1,96000	
B064300C	m3	Formigó HM-20/P/20/I de consistència plàstica, grandària màxima del granulat 20 mm, amb >= 200 kg/m3 de ciment, apte per a classe d'exposició I	0,400	x	78,41000	=	31,36000	
				Subtotal:			34,50000	34,50000

COST DIRECTE			113,49000
DESPESES INDIRECTES	6,00	%	6,80940
COST EXECUCIÓ MATERIAL			**120,29940**

P-4	**8722EP4**	u	Bastiment i apa quadrada de fosa dúctil ISO 1083/EN1563, per a pericó de serveis, recolzada, pas lliure de 600x600 mm i classe D400 segons norma UNE-EN 124, amb superfície metàl·lica antillliscant tipus, amb tapa bloquejada amb el seu marc per una tanca d'u n quart de gir per clau i extraïble a 90º. La tapa obrirà més de 90 º i com a màxim a 120º i ha de tenir un dispositiu antitancament de bloqueig de seguretat a un angle igual o superior a 90º. Disposrà de tap de goma per protegir el pany, i portarà la indicació ´´Reg Parcs i Jardins´´. El marc estarà realitzat en acer galvanitzat en calent, laminat segons ISO 630.	**Rend.: 1,000**	**106,15** €

			Unitats		Preu		Parcial	Import
Ma d'obra								
A012N000	h	Oficial 1a d'obra pública	0,440	/R x	19,00000	=	8,36000	

JUSTIFICACIÓ DE PREUS

Data: 28/10/24 Pàg.: 8

PARTIDES D'OBRA

NÚM	CODI	UA	DESCRIPCIÓ						PREU
	O005	H	MANOBRE	0,430	/R x	18,00000	=	7,74000	
					Subtotal:			16,10000	16,10000
Materials									
	BDKZHJC1	u	Bastiment quadrat i tapa quadrada de fosa dúctil per a pericó de serveis, recolzada, pas lliure de 600x600 mm i classe D400 segons norma UNE-EN 124	1,000	x	83,78000	=	83,78000	
	B0710150	t	Morter per a ram de paleta, classe M 5 (5 N/mm2), en sacs, de designació (G) segons norma UNE-EN 998-2	0,010	x	26,13000	=	0,26000	
					Subtotal:			84,04000	84,04000
			COST DIRECTE						100,14000
			DESPESES INDIRECTES			6,00	%		6,00840
			COST EXECUCIÓ MATERIAL						**106,14840**

P-5 8722FITO ut Fitó d'abalisament flexible de polietilè de color verd amb 2 tires de cinta reflectants per a delimitació de carrils de circulació. Mides aproximades, 200 mm de diàmetre i 735 mm d'alçada **Rend.: 1,000** **46,78** €

				Unitats		Preu		Parcial	Import
Ma d'obra									
	O005	H	MANOBRE	0,490	/R x	18,00000	=	8,82000	
	A0121000	h	Oficial 1a	0,490	/R x	19,00000	=	9,31000	
					Subtotal:			18,13000	18,13000
Materials									
	BBC2-H7E8	u	Balisa cilíndrica de 75 cm d'alçada, de material polimèric, flexible, amb làmina retrorreflectant classe RA2, amb ancoratge per a fixar al paviment	1,000	x	26,00000	=	26,00000	
					Subtotal:			26,00000	26,00000
			COST DIRECTE						44,13000
			DESPESES INDIRECTES			6,00	%		2,64780
			COST EXECUCIÓ MATERIAL						**46,77780**

P-6 8722PAV2 m2 Paviment de formigó per aparcament de camions, vehicles i voreres accès guals, amb formigó HM-20/P/20/I, de 20 cms de gruix, consistència fluïda, grandària màxima del granulat de 20 mm, amb adició de fibres de polipropilé, per evitar la fissuració, escampat des de camió, estesa i acabat remolineat. Executat en fases diferents per garantir l'accés individual als guals de industries. Inclou l'anivellament de tapes existents. **Rend.: 1,000** **21,71** €

				Unitats		Preu		Parcial	Import
Ma d'obra									
	O005	H	MANOBRE	0,120	/R x	18,00000	=	2,16000	
	A0121000	h	Oficial 1a	0,050	/R x	19,00000	=	0,95000	
					Subtotal:			3,11000	3,11000

JUSTIFICACIÓ DE PREUS

Data: 28/10/24 Pàg.: 9

PARTIDES D'OBRA

NÚM	CODI	UA	DESCRIPCIÓ						PREU
Maquinària									
	C2005000	h	Regle vibratori	0,020	/R x	3,41000	=	0,07000	
	C2003000	h	Remolinador mecànic	0,010	/R x	3,69000	=	0,04000	
					Subtotal:			0,11000	0,11000
Materials									
	B064300C	m3	Formigó HM-20/P/20/I de consistència plàstica, grandària màxima del granulat 20 mm, amb >= 200 kg/m3 de ciment, apte per a classe d'exposició I	0,210	x	78,41000	=	16,47000	
	B9G100FP	kg	Fibres de polipropilè en sacs de 600 grams	0,600	x	1,32000	=	0,79000	
					Subtotal:			0,79000	0,79000
			COST DIRECTE						20,48000
			DESPESES INDIRECTES			6,00	%		1,22880
			COST EXECUCIÓ MATERIAL						**21,70880**

P-7 8722PAV3 m2 Paviment de formigó per voreres vianants amb formigó HM-20/P/20/I, de 15 cms de gruix, consistència fluïda, grandària màxima del granulat de 20 mm, amb adició de fibres de polipropilé escampat des de camió, estesa i acabat remolineat. Inclou l'anivellament de tapes existents. **Rend.: 1,000** **16,96** €

				Unitats		Preu		Parcial	Import
Ma d'obra									
	A0121000	h	Oficial 1a	0,050	/R x	19,00000	=	0,95000	
	O005	H	MANOBRE	0,100	/R x	18,00000	=	1,80000	
					Subtotal:			2,75000	2,75000
Maquinària									
	C2005000	h	Regle vibratori	0,020	/R x	3,41000	=	0,07000	
	C2003000	h	Remolinador mecànic	0,010	/R x	3,69000	=	0,04000	
					Subtotal:			0,11000	0,11000
Materials									
	B064300C	m3	Formigó HM-20/P/20/I de consistència plàstica, grandària màxima del granulat 20 mm, amb >= 200 kg/m3 de ciment, apte per a classe d'exposició I	0,160	x	78,41000	=	12,55000	
	B9G100FP	kg	Fibres de polipropilè en sacs de 600 grams	0,450	x	1,32000	=	0,59000	
					Subtotal:			0,59000	0,59000
			COST DIRECTE						16,00000
			DESPESES INDIRECTES			6,00	%		0,96000
			COST EXECUCIÓ MATERIAL						**16,96000**

JUSTIFICACIÓ DE PREUS

Data: 28/10/24 Pàg.: 10

PARTIDES D'OBRA

NÚM	CODI	UA	DESCRIPCIÓ		PREU
P-8	**8722PAV4**	m2	Paviment de mescla bituminosa contínua en calent tipus AC 11 surf D, gruix 5cm, amb betum asfàltic de penetració, de granulometria densa per a capa de carril bici, estesa i compactada, amb aportació de òxid de ferro, de color vermell	**Rend.: 1,000**	**16,51** €

			Unitats		Preu		Parcial	Import
Ma d'obra								
A012N000	h	Oficial 1a d'obra pública	0,010	/R x	19,00000	=	0,19000	
O005	H	MANOBRE	0,050	/R x	18,00000	=	0,90000	
				Subtotal:			1,09000	1,09000
Maquinària								
Q018	H	ESTENEDORA PER A PAVIMENTS DE MESCLA BITUMINOSA	0,010	/R x	35,51000	=	0,36000	
Q017	H	CORRÓ VIBRATORI AUTOPROPULSAT PNEUMÀTIC	0,010	/R x	35,51000	=	0,36000	
Q008	H	CORRÓ VIBRATORI AUTOPROPULSAT DE 12 A 14 T	0,010	/R x	45,21000	=	0,45000	
				Subtotal:			1,17000	1,17000
Materials								
B9H1175C	t	Mescla bituminosa contínua en calent tipus AC 11 surf D 50/70 S, amb betum asfàltic de penetració, de granulometria densa per a carril bici i granulat granític	0,120	x	110,97000	=	13,32000	
				Subtotal:			13,32000	13,32000
			COST DIRECTE					15,58000
			DESPESES INDIRECTES		6,00	%		0,93480
			COST EXECUCIÓ MATERIAL					**16,51480**

P-9	**8722PAV5**	m	Vorada recta de formigó bicapa, de color gris, cantell superior recte, de 8 cm de base superior i inferior i 20 cm d'alçada, col.locat sobre solera de formigón HM-20/P/20/I, de mínim 10 cm de guix, rejuntada amb morter. Encintat del carril bici inclòs tancament carril bici en trobada amb guals.	**Rend.: 1,000**	**19,66** €

			Unitats		Preu		Parcial	Import
Ma d'obra								
A0121000	h	Oficial 1a	0,180	/R x	19,00000	=	3,42000	
O005	H	MANOBRE	0,380	/R x	18,00000	=	6,84000	
				Subtotal:			10,26000	10,26000
Materials								
B0710250	t	Morter per a ram de paleta, classe M 5 (5 N/mm2), a granel, de designació (G) segons norma UNE-EN 998-2	0,010	x	23,90000	=	0,24000	
B06NN14C	m3	Formigó d'ús no estructural de resistència a compressió15 N/mm2, consistència plàstica i grandària màxima del granulat 40 mm, HNE-15/P/40	0,040	x	78,41000	=	3,14000	
B962-0GQT	m	Vorada recta de formigó, doble capa, amb secció normalitzada per a vianants A3 de 20x8 cm segons UNE 127340, de classe climàtica B, classe resistent a	1,050	x	4,68000	=	4,91000	

JUSTIFICACIÓ DE PREUS

Data: 28/10/24 Pàg.: 11

PARTIDES D'OBRA

NÚM	CODI	UA	DESCRIPCIÓ	PREU

			l'abrasió H i classe resistent a flexió S (R-3,5 MPa) segons UNE-EN 1340				
			Subtotal:		8,29000		8,29000
			COST DIRECTE				18,55000
			DESPESES INDIRECTES	6,00 %			1,11300
			COST EXECUCIÓ MATERIAL				**19,66300**

P-10	**8722PAV7**	m3	Subministre i col.locació de base de tot-u artificial procedent de granulats reciclats de formigó de la pròpia obra, amb estesa i piconatge del material al 95% del PM provinents de l'ajuntament a una distància màxima de 3 km	**Rend.: 1,000**	**13,30** €

			Unitats		Preu		Parcial	Import
Ma d'obra								
O005	H	MANOBRE	0,050	/R x	18,00000	=	0,90000	
				Subtotal:			0,90000	0,90000
Maquinària								
Q012	H	CAMIÓ DE 12 TN	0,100	/R x	26,07000	=	2,61000	
Q008	H	CORRÓ VIBRATORI AUTOPROPULSAT DE 12 A 14 T	0,030	/R x	45,21000	=	1,36000	
Q014	H	CAMIÓ CISTERNA DE 6 M3	0,030	/R x	24,80000	=	0,74000	
C1331100	h	Motoanivelladora petita	0,040	/R x	37,47000	=	1,50000	
Q004	H	PALA CARREGADORA MITJANA SOBRE PNEUMÀTICS	0,100	/R x	54,21000	=	5,42000	
				Subtotal:			11,63000	11,63000
Materials								
T01001	M3	AIGUA	0,050	x	0,43000	=	0,02000	
				Subtotal:			0,02000	0,02000
			COST DIRECTE					12,55000
			DESPESES INDIRECTES		6,00	%		0,75300
			COST EXECUCIÓ MATERIAL					**13,30300**

P-11	**8722PAV9**	m	Formació de franja de senyalització per a invidents en voreres de formigó, formades per peces de paviment prefabricat de formigó, de mides 40x40x8 cms, sense bisell, amb ratllat de bandes, de 80 cm d'amplada i col.locades sobre base de morter	**Rend.: 1,000**	**58,17** €

			Unitats		Preu		Parcial	Import
Ma d'obra								
A012N000	h	Oficial 1a d'obra pública	0,490	/R x	19,00000	=	9,31000	
O005	H	MANOBRE	0,490	/R x	18,00000	=	8,82000	
				Subtotal:			18,13000	18,13000
Materials								
B9F2-1GE0	m2	Llosa de formigó per a paviments de 60x40 cm i 5 cm de gruix, de forma rectangular, acabat amb textura	0,800	x	22,87000	=	18,30000	

JUSTIFICACIÓ DE PREUS

Data: 28/10/24 Pàg.: 12

PARTIDES D'OBRA

NÚM	CODI	UA	DESCRIPCIÓ						PREU
			amb relleu horitzontal, preu superior						
	B064300B	m3	Formigó HM-20/B/20/I de consistència tova, grandària màxima del granulat 20 mm, amb >= 200 kg/m3 de ciment, apte per a classe d'exposició I	0,200	x	78,41000	=	15,68000	
					Subtotal:			33,98000	33,98000
Partides d'obra									
	D0701821	m3	Morter de ciment pòrtland amb filler calcari CEM II/B-L i sorra, amb 380 kg/m3 de ciment, amb una proporció en volum 1:4 i 10 N/mm2 de resistència a compressió, elaborat a l'obra	0,040	x	69,32000	=	2,77000	
					Subtotal:			2,77000	2,77000

COST DIRECTE		54,88000
DESPESES INDIRECTES	6,00 %	3,29280
COST EXECUCIÓ MATERIAL		**58,17280**

P-12 8722PAV10 m Banda de peces pododàctils per a vianants model R-120 de formigo, col·locat sobre solera de formigó de resistència HM-20/B/20/I de 15 cm de gruix **Rend.: 1,000** **27,78** €

				Unitats		Preu		Parcial	Import
Ma d'obra									
	O005	H	MANOBRE	0,480	/R x	18,00000	=	8,64000	
	A012N000	h	Oficial 1a d'obra pública	0,480	/R x	19,00000	=	9,12000	
					Subtotal:			17,76000	17,76000
Materials									
	B064300B	m3	Formigó HM-20/B/20/I de consistència tova, grandària màxima del granulat 20 mm, amb >= 200 kg/m3 de ciment, apte per a classe d'exposició I	0,090	x	78,41000	=	7,06000	
					Subtotal:			7,06000	7,06000
Partides d'obra									
	D0701821	m3	Morter de ciment pòrtland amb filler calcari CEM II/B-L i sorra, amb 380 kg/m3 de ciment, amb una proporció en volum 1:4 i 10 N/mm2 de resistència a compressió, elaborat a l'obra	0,020	x	69,32000	=	1,39000	
					Subtotal:			1,39000	1,39000

COST DIRECTE		26,21000
DESPESES INDIRECTES	6,00 %	1,57260
COST EXECUCIÓ MATERIAL		**27,78260**

P-13 8722PAV11 u Feines necessàries per tallar i deixar ben acabada la cantonada de les vorades T5. S'inclou el tall amb màquina de tall especial, reparació de la cantonada obtinguda amb morter de reparació **Rend.: 1,000** **102,37** €

				Unitats		Preu		Parcial	Import
Ma d'obra									
	O005	H	MANOBRE	1,460	/R x	18,00000	=	26,28000	

JUSTIFICACIÓ DE PREUS

Data: 28/10/24 Pàg.: 13

PARTIDES D'OBRA

NÚM	CODI	UA	DESCRIPCIÓ						PREU
	A0121000	h	Oficial 1a	1,460	/R x	19,00000	=	27,74000	
					Subtotal:			54,02000	54,02000
Maquinària									
	C200-H7D4	h	Equip de tall d'estructures de formigó en massa o armat amb disc de diamant	0,060	/R x	548,83000	=	32,93000	
					Subtotal:			32,93000	32,93000
Materials									
	B07C-1NF9	kg	Morter de reparació	5,290	x	1,82000	=	9,63000	
					Subtotal:			9,63000	9,63000

COST DIRECTE		96,58000
DESPESES INDIRECTES	6,00 %	5,79480
COST EXECUCIÓ MATERIAL		**102,37480**

P-14 8722PAV6C0 ut Formació d'escocell de dimensions aprox. 200x200cm i 25 cm de fondària, amb 2 peces de vorada pref. de formigó tipus tauló color gris de 8x20cm de secció, d'aprox. 172cm de llarg, amb un cantell bisellat, rejuntades amb morter i col·locat sobre base de formigó no estructural de 15 N/mm2 de resistència mínima a compressió. Només es valoren els dos laterals de escocell. (8722PAV6b) **Rend.: 1,000** **72,80** €

				Unitats		Preu		Parcial	Import
Ma d'obra									
	A0121000	h	Oficial 1a	0,680	/R x	19,00000	=	12,92000	
	O005	H	MANOBRE	1,390	/R x	18,00000	=	25,02000	
					Subtotal:			37,94000	37,94000
Materials									
	B962-0GQT	m	Vorada recta de formigó, doble capa, amb secció normalitzada per a vianants A3 de 20x8 cm segons UNE 127340, de classe climàtica B, classe resistent a l'abrasió H i classe resistent a flexió S (R-3,5 MPa) segons UNE-EN 1340	4,000	x	4,68000	=	18,72000	
	B06NN14C	m3	Formigó d'ús no estructural de resistència a compressió15 N/mm2, consistència plàstica i grandària màxima del granulat 40 mm, HNE-15/P/40	0,150	x	78,41000	=	11,76000	
	B0710150	t	Morter per a ram de paleta, classe M 5 (5 N/mm2), en sacs, de designació (G) segons norma UNE-EN 998-2	0,010	x	26,13000	=	0,26000	
					Subtotal:			30,74000	30,74000

COST DIRECTE		68,68000
DESPESES INDIRECTES	6,00 %	4,12080
COST EXECUCIÓ MATERIAL		**72,80080**

JUSTIFICACIÓ DE PREUS

Data: 28/10/24 Pàg.: 14

PARTIDES D'OBRA

NÚM	CODI	UA	DESCRIPCIÓ		PREU
P-15	**8722PAV6CR**	ut	Formació d'escocell de dimensions aprox. 200x200cm i 25 cm de fondària, amb 2 peces de vorada pref. de formigó tipus tauló color gris de 8x20cm de secció, d'aprox. 172cm de llarg, amb un cantell bisellat, rejuntades amb morter i col·locat sobre base de formigó no estructural de 15 N/mm2 de resistència mínima a compressió. Només es valoren els dos laterals de escocell.	**Rend.: 1,000**	**68,14** €

			Unitats		Preu		Parcial	Import
Ma d'obra								
O005	H	MANOBRE	1,230	/R x	18,00000	=	22,14000	
A0121000	h	Oficial 1a	0,600	/R x	19,00000	=	11,40000	
				Subtotal:			33,54000	33,54000
Materials								
B962-0GQT	m	Vorada recta de formigó, doble capa, amb secció normalitzada per a vianants A3 de 20x8 cm segons UNE 127340, de classe climàtica B, classe resistent a l'abrasió H i classe resistent a flexió S (R-3,5 MPa) segons UNE-EN 1340	4,000	x	4,68000	=	18,72000	
B0710150	t	Morter per a ram de paleta, classe M 5 (5 N/mm2), en sacs, de designació (G) segons norma UNE-EN 998-2	0,010	x	26,13000	=	0,26000	
B06NN14C	m3	Formigó d'ús no estructural de resistència a compressió15 N/mm2, consistència plàstica i grandària màxima del granulat 40 mm, HNE-15/P/40	0,150	x	78,41000	=	11,76000	
				Subtotal:			30,74000	30,74000

COST DIRECTE		64,28000
DESPESES INDIRECTES	6,00 %	3,85680
COST EXECUCIÓ MATERIAL		**68,13680**

P-16	**8722PAV6D0**	ut	Formació d'escocell de dimensions aprox. 200x145cm i 25 cm de fondària, amb 3 o 4 peces de vorada pref. de formigó tipus tauló color gris de 8x20cm de secció, amb un cantell bisellat, rejuntades amb morter i col·locat sobre base de formigó no estructural de 15 N/mm2 de resistència mínima a compressió. (8722PAV6c)	**Rend.: 1,000**	**119,65** €

			Unitats		Preu		Parcial	Import
Ma d'obra								
O005	H	MANOBRE	1,800	/R x	18,00000	=	32,40000	
A0121000	h	Oficial 1a	1,000	/R x	19,00000	=	19,00000	
				Subtotal:			51,40000	51,40000
Materials								
B06NN14C	m3	Formigó d'ús no estructural de resistència a compressió15 N/mm2, consistència plàstica i grandària màxima del granulat 40 mm, HNE-15/P/40	0,300	x	78,41000	=	23,52000	
B962-0GQT	m	Vorada recta de formigó, doble capa, amb secció normalitzada per a vianants A3 de 20x8 cm segons UNE 127340, de classe climàtica B, classe resistent a l'abrasió H i classe resistent a flexió S (R-3,5 MPa) segons UNE-EN 1340	8,000	x	4,68000	=	37,44000	

JUSTIFICACIÓ DE PREUS

Data: 28/10/24 Pàg.: 15

PARTIDES D'OBRA

NÚM	CODI	UA	DESCRIPCIÓ		PREU

B0710150	t	Morter per a ram de paleta, classe M 5 (5 N/mm2), en sacs, de designació (G) segons norma UNE-EN 998-2	0,020	x	26,13000	=	0,52000	
				Subtotal:			61,48000	61,48000

COST DIRECTE		112,88000
DESPESES INDIRECTES	6,00 %	6,77280
COST EXECUCIÓ MATERIAL		**119,65280**

P-17	**8722PAV6DR**	ut	Formació d'escocell de dimensions aprox. 200x145cm i 25 cm de fondària, amb 3 o 4 peces de vorada pref. de formigó tipus tauló color gris de 8x20cm de secció, amb un cantell bisellat, rejuntades amb morter i col·locat sobre base de formigó no estructural de 15 N/mm2 de resistència mínima a compressió.	**Rend.: 1,000**	**113,62** €

			Unitats		Preu		Parcial	Import
Ma d'obra								
O005	H	MANOBRE	1,600	/R x	18,00000	=	28,80000	
A0121000	h	Oficial 1a	0,890	/R x	19,00000	=	16,91000	
				Subtotal:			45,71000	45,71000
Materials								
B962-0GQT	m	Vorada recta de formigó, doble capa, amb secció normalitzada per a vianants A3 de 20x8 cm segons UNE 127340, de classe climàtica B, classe resistent a l'abrasió H i classe resistent a flexió S (R-3,5 MPa) segons UNE-EN 1340	8,000	x	4,68000	=	37,44000	
B0710150	t	Morter per a ram de paleta, classe M 5 (5 N/mm2), en sacs, de designació (G) segons norma UNE-EN 998-2	0,020	x	26,13000	=	0,52000	
B06NN14C	m3	Formigó d'ús no estructural de resistència a compressió15 N/mm2, consistència plàstica i grandària màxima del granulat 40 mm, HNE-15/P/40	0,300	x	78,41000	=	23,52000	
				Subtotal:			61,48000	61,48000

COST DIRECTE		107,19000
DESPESES INDIRECTES	6,00 %	6,43140
COST EXECUCIÓ MATERIAL		**113,62140**

P-18	**8722SERV1**	UT.	Reposició d'altres serveis a justificar	**Rend.: 1,000**	**5.193,93** €

COST DIRECTE		4.899,93396
DESPESES INDIRECTES	6,00 %	293,99604
COST EXECUCIÓ MATERIAL		**5.193,9300**

P-19	**8722SERV2**	UT	Posada a la nova rasant d'hidrants soterrats	**Rend.: 1,000**	**779,10** €

COST DIRECTE		735,00000
DESPESES INDIRECTES	6,00 %	44,10000
COST EXECUCIÓ MATERIAL		**779,1000**

JUSTIFICACIÓ DE PREUS

Data: 28/10/24 Pàg.: 16

PARTIDES D'OBRA

NÚM	CODI	UA	DESCRIPCIÓ		PREU	
P-20	8747EP1	UT.	Subministrament i instal·lació de columna cilíndrica galvanitzada de 4,5 metres d'alçada, de 127 mm de diàmetre, gruix de 3mm, punta mecanitzada, manguito de punta 60x90, pernos 4M16X500 mm, amb Lluminària Novatilu 30W Asimètrica 4000K regulable o similar. Inclou pintura de protecció a la corrosió en el metre inferior de la columna, i tot el cablejat interior i petit material per un correcte funcionament de la instal·lació. S'inclou també l'excavació i la formació de dau de formigó HM-20/P/20/I, de mides 80x80x80 cms.	**Rend.: 1,000**	**772,86**	€
			COST DIRECTE		729,11321	
			DESPESES INDIRECTES	6,00 %	43,74679	
			COST EXECUCIÓ MATERIAL		**772,8600**	
P-21	8746RES1	M3	Càrrega amb mitjans mecànics i transport de residus inerts o no especials a instal·lació autoritzada de gestió de residus, amb contenidor de 12 m3 de capacitat. Canòn d'abocament inclòs.	**Rend.: 1,000**	**10,82**	€
			COST DIRECTE		10,20755	
			DESPESES INDIRECTES	6,00 %	0,61245	
			COST EXECUCIÓ MATERIAL		**10,8200**	
P-22	8746RES2	M3	Transport de residus inerts o no especials de l'obra a l'acopi per a matxaaqueig i reaprofitament per fabricar material recilcat de formigó. Distància a 4 Km. VIATGE ANADA.	**Rend.: 1,000**	**1,28**	€
			COST DIRECTE		1,20755	
			DESPESES INDIRECTES	6,00 %	0,07245	
			COST EXECUCIÓ MATERIAL		**1,2800**	
P-23	8746RES3	M3	Transport de terres a zona d'acopi designada per la DO, amb camió de 12 t i temps d'espera per a la càrrega amb mitjans mecànics, amb un recorregut de fins a 10km.	**Rend.: 1,000**	**1,87**	€
			COST DIRECTE		1,76415	
			DESPESES INDIRECTES	6,00 %	0,10585	
			COST EXECUCIÓ MATERIAL		**1,8700**	
P-24	8746RES4	M3	Estesa del material fressat de l'asfalt als guals, per a permetre l'accès dels vehicles a les naus durant l'execució de les obres. Manteniment de guals durant les obres i posterior càrrega per a dur a l'acopi.	**Rend.: 1,000**	**1,53**	€
			COST DIRECTE		1,44340	
			DESPESES INDIRECTES	6,00 %	0,08660	
			COST EXECUCIÓ MATERIAL		**1,5300**	

JUSTIFICACIÓ DE PREUS

Data: 28/10/24 Pàg.: 17

PARTIDES D'OBRA

NÚM	CODI	UA	DESCRIPCIÓ		PREU	
P-25	8746RES5	M3	Transport de residus inerts o no especials de l'acopi a l'obra. Distància a 4Km. CÀRREGA + VIATGE TORNADA A OBRA.	**Rend.: 1,000**	**1,80**	€
			COST DIRECTE		1,69811	
			DESPESES INDIRECTES	6,00 %	0,10189	
			COST EXECUCIÓ MATERIAL		**1,8000**	
P-26	8746RES6	M3	Transport de residus asfàltics amb camió de 12 t i temps d'espera per a la càrrega amb mitjans mecànics, amb un recorregut de fins a 4km , des de l'obra, fins a PARCEL.LES VEÏNES DINS SOLAR ACOPI. Material fressat que no cal matxacar.	**Rend.: 1,000**	**1,84**	€
			COST DIRECTE		1,73585	
			DESPESES INDIRECTES	6,00 %	0,10415	
			COST EXECUCIÓ MATERIAL		**1,8400**	
P-27	8746RES7	M3	Tractament de residus de formigó o asfalt, generats durant la fase d'enderrocs de l'obra a una parcel.la emplaçada aprox. a 4Km de distància. Matxaqueig del material i cribat per a recuperació de tot-ú. Part d'aquest material s'aprofita a obra, i la resta s'extendrà en la campa de l'acopi.	**Rend.: 1,000**	**6,67**	€
			COST DIRECTE		6,29245	
			DESPESES INDIRECTES	6,00 %	0,37755	
			COST EXECUCIÓ MATERIAL		**6,6700**	
P-28	8974LMNA	UT	LLUMENERA TANCADA EN FOSA D'ALUMINI PER A MONTATGE HORITZONTAL O VERTICAL, TANCA DE VIDRE TEMPLAT, TIPUS MILAN M, DE NOVATILU, SIMILAR A L'EXISTENT, DE LEDS, DE POTÈNCIA ENTRE 60 I 90 W, AMB TEMPERATURA DE COLOR D'APROX. 4000K, POTÈNCIA I LUMENS SEGONS INDICCACIONS DE PROJECTE.	**Rend.: 1,000**	**346,21**	€
			COST DIRECTE		326,61321	
			DESPESES INDIRECTES	6,00 %	19,59679	
			COST EXECUCIÓ MATERIAL		**346,2100**	
P-29	8974RBPD	UT	Càrrega sobre camió de bloc de pedra de grans dimensions, d'aprox. 1.5 a 2.5 T de pes, per retirar-los de la vorera	**Rend.: 1,000**	**57,71**	€
			COST DIRECTE		54,44340	
			DESPESES INDIRECTES	6,00 %	3,26660	
			COST EXECUCIÓ MATERIAL		**57,7100**	
P-30	8974EP1BR	ut	Punt de llum format per bàcul de 10 metres d'alçada i 2 metres de braç d'acer galvanitzat qualitat mixta de 3 mm de gruix, amb subministrament i instal.lació de lluminària de la casa NOVATILUX de característiques similars a les existents. S'inclou el muntatge de la llumenera, la columna, el fonament amb un dau de 1 metre cubic de formigó i tot el cablejat i petit material per a un correcte	**Rend.: 1,000**	**1.530,99**	€

JUSTIFICACIÓ DE PREUS

Data: 28/10/24 Pàg.: 18

PARTIDES D'OBRA

NÚM	CODI	UA	DESCRIPCIÓ	PREU

funcionament de la instal.lació.
També inclou una pintura de protecció a la corrosio en el metre inferior del bàcul. (8974EP1b)

				Unitats		Preu		Parcial	Import
Ma d'obra									
	O005	H	MANOBRE	2,840	/R x	18,00000	=	51,12000	
	A013H000	h	Ajudant electricista	0,980	/R x	18,00000	=	17,64000	
	A012H000	h	Oficial 1a electricista	1,950	/R x	19,00000	=	37,05000	
					Subtotal:			105,81000	105,81000
Maquinària									
	C1503000	h	Camió grua	1,000	/R x	36,93000	=	36,93000	
	C1504R00	h	Camió cistella de 10 m d'alçària com a màxim	1,000	/R x	30,29000	=	30,29000	
					Subtotal:			67,22000	67,22000
Materials									
	BHM2-0FH6	u	Columna de planxa d'acer galvanitzat, de forma troncocònica, de 10 m d'alçària, coronament sense platina, amb base platina i porta, segons norma UNE-EN 40-5	1,000	x	931,05000	=	931,05000	
	B064300B	m3	Formigó HM-20/B/20/I de consistència tova, grandària màxima del granulat 20 mm, amb >= 200 kg/m3 de ciment, apte per a classe d'exposició I	1,000	x	78,41000	=	78,41000	
	8974LL1B	UT	LLUMINARIA NOVATILU O SIMILAR A L'EXISTENT	1,000	x	261,84000	=	261,84000	
					Subtotal:			1.271,30000	1.271,30000

COST DIRECTE		1.444,33000
DESPESES INDIRECTES	6,00 %	86,65980
COST EXECUCIÓ MATERIAL		**1.530,98980**

A152 M3 MORTER M-40A (1:6) DE CIMENT PORTLAND PA-350, ELABORAT A L'OBRA **Rend.: 1,000** **58,99** €

				Unitats		Preu		Parcial	Import
Ma d'obra									
	O007	H	MANOBRE ESPECIALISTA	1,440	/R x	18,00000	=	25,92000	
					Subtotal:			25,92000	25,92000
Maquinària									
	Q021	H	FORMIGONERA DE 165 L	0,750	/R x	1,08000	=	0,81000	
					Subtotal:			0,81000	0,81000
Materials									
	T01003	M3	SORRA DE PEDRERA DE PEDRA GRANÍTICA, DE 0 A 3.5 MM	1,100	x	12,57000	=	13,83000	
	T01008	KG	CIMENT PORLAND EN SACS PA-350	250,000	x	0,06000	=	15,00000	

JUSTIFICACIÓ DE PREUS

Data: 28/10/24 Pàg.: 19

PARTIDES D'OBRA

NÚM	CODI	UA	DESCRIPCIÓ	PREU

T01001	M3	AIGUA	0,200	x	0,43000	=	0,09000
				Subtotal:			28,92000

			28,92000
COST DIRECTE			55,65000
DESPESES INDIRECTES	6,00	%	3,33900
COST EXECUCIÓ MATERIAL			**58,98900**

D0701641 m3 Morter de ciment pòrtland amb filler calcari CEM II/B-L i sorra, amb 250 kg/m3 de ciment, amb una proporció en volum 1:6 i 5 N/mm2 de resistència a compressió, elaborat a l'obra **Rend.: 1,000** **64,01** €

				Unitats		Preu		Parcial	Import
Ma d'obra									
	O007	H	MANOBRE ESPECIALISTA	0,980	/R x	18,00000	=	17,64000	
					Subtotal:			17,64000	17,64000
Maquinària									
	C1705600	h	Formigonera de 165 l	0,700	/R x	1,79000	=	1,25000	
					Subtotal:			1,25000	1,25000
Materials									
	B0310020	t	Sorra de pedrera per a morters	1,630	x	13,16000	=	21,45000	
	B0512401	t	Ciment pòrtland amb filler calcari CEM II/B-L 32,5 R segons UNE-EN 197-1, en sacs	0,250	x	79,84000	=	19,96000	
	T01001	M3	AIGUA	0,200	x	0,43000	=	0,09000	
					Subtotal:			41,50000	41,50000

		60,39000
DESPESES INDIRECTES	6,00 %	3,62340
COST EXECUCIÓ MATERIAL		**64,01340**

D0701821 m3 Morter de ciment pòrtland amb filler calcari CEM II/B-L i sorra, amb 380 kg/m3 de ciment, amb una proporció en volum 1:4 i 10 N/mm2 de resistència a compressió, elaborat a l'obra **Rend.: 1,000** **73,48** €

				Unitats		Preu		Parcial	Import
Ma d'obra									
	O007	H	MANOBRE ESPECIALISTA	0,980	/R x	18,00000	=	17,64000	
					Subtotal:			17,64000	17,64000
Maquinària									
	C1705600	h	Formigonera de 165 l	0,700	/R x	1,79000	=	1,25000	
					Subtotal:			1,25000	1,25000
Materials									
	T01001	M3	AIGUA	0,200	x	0,43000	=	0,09000	
	B0310020	t	Sorra de pedrera per a morters	1,520	x	13,16000	=	20,00000	
	B0512401	t	Ciment pòrtland amb filler calcari CEM II/B-L 32,5 R segons UNE-EN 197-1, en sacs	0,380	x	79,84000	=	30,34000	

JUSTIFICACIÓ DE PREUS

Data: 28/10/24 Pàg.: 20

PARTIDES D'OBRA

NÚM	CODI	UA	DESCRIPCIÓ	PREU

Subtotal:		50,43000	50,43000
COST DIRECTE			69,32000
DESPESES INDIRECTES	6,00 %		4,15920
COST EXECUCIÓ MATERIAL			**73,47920**

P-31 DDS030 m³ Demolició de sabata de formigó en massa, de fins a 1,5 m de profunditat màxima, amb martell pneumàtic, i càrrega manual sobre camió o contenidor. **Rend.: 1,000** **91,23** €

			Unitats		Preu		Parcial	Import
Ma d'obra								
O005	H	MANOBRE	3,810	/R x	18,00000	=	68,58000	
O003	H	OFICIAL 1ª	0,510	/R x	19,00000	=	9,69000	
		Subtotal:					78,27000	78,27000
Maquinària								
MQ05MAI03	h	Martell pneumàtic.	0,800	/R x	3,62000	=	2,90000	
MQ05PDM0	h	Compressor portàtil elèctric 2 m³/min de cabal.	0,400	/R x	12,25000	=	4,90000	
		Subtotal:					7,80000	7,80000

COST DIRECTE		86,07000
DESPESES INDIRECTES	6,00 %	5,16420
COST EXECUCIÓ MATERIAL		**91,23420**

P-32 DUI030 U Desmuntatge de fanal amb columna d'acer, d'entre 6 i 10 m d'altura, amb recuperació del material per a la seva posterior ubicació en altre emplaçament, sent l'ordre d'execució del procés invers al de la seva instal·lació, i càrrega manual sobre camió o contenidor. Inclou part proporcional de retirada de canalització soterrada existent fins al següent fanal. **Rend.: 1,000** **62,95** €

			Unitats		Preu		Parcial	Import
Ma d'obra								
A012H000	h	Oficial 1a electricista	0,350	/R x	19,00000	=	6,65000	
O005	H	MANOBRE	0,280	/R x	18,00000	=	5,04000	
O007	H	MANOBRE ESPECIALISTA	1,110	/R x	18,00000	=	19,98000	
A013H000	h	Ajudant electricista	0,350	/R x	18,00000	=	6,30000	
		Subtotal:					37,97000	37,97000
Maquinària								
C1503500	h	Camió grua de 5 t	0,580	/R x	36,93000	=	21,42000	
		Subtotal:					21,42000	21,42000

JUSTIFICACIÓ DE PREUS

Data: 28/10/24 Pàg.: 21

PARTIDES D'OBRA

NÚM	CODI	UA	DESCRIPCIÓ	PREU

COST DIRECTE		59,39000
DESPESES INDIRECTES	6,00 %	3,56340
COST EXECUCIÓ MATERIAL		**62,95340**

P-33 ESS1 UT IMPORT DEL PRESSUPOST DE L'ESTUDI DE SEGURETAT i SALUT **Rend.: 1,000** **24.714,88** €

COST DIRECTE		23.315,92453
DESPESES INDIRECTES	6,00 %	1.398,95547
COST EXECUCIÓ MATERIAL		**24.714,8800**

P-34 F2194XL5 m2 Demolició de paviment de mescla bituminosa, de fins a 20 cm de gruix i fins a 2 m d'amplària amb retroexcavadora amb martell trencador i càrrega sobre camió **Rend.: 1,000** **3,16** €

			Unitats		Preu		Parcial	Import
Maquinària								
Q002	H	RETROEXCAVADORA AMB MARTELL TRENCADOR	0,050	/R x	48,85000	=	2,44000	
Q004	H	PALA CARREGADORA MITJANA SOBRE PNEUMÀTICS	0,010	/R x	54,21000	=	0,54000	
		Subtotal:					2,98000	2,98000

COST DIRECTE		2,98000
DESPESES INDIRECTES	6,00 %	0,17880
COST EXECUCIÓ MATERIAL		**3,15880**

P-35 F219FBC0 m Tall en paviment de mescla bituminosa de 15 cm de fondària com a mínim, amb màquina tallajunts amb disc de diamant, per a delimitar la zona a demolir **Rend.: 1,000** **4,27** €

			Unitats		Preu		Parcial	Import
Ma d'obra								
O007	H	MANOBRE ESPECIALISTA	0,160	/R x	18,00000	=	2,88000	
		Subtotal:					2,88000	2,88000
Maquinària								
C170H000	h	Màquina tallajunts amb disc de diamant per a paviment	0,170	/R x	6,76000	=	1,15000	
		Subtotal:					1,15000	1,15000

COST DIRECTE		4,03000
DESPESES INDIRECTES	6,00 %	0,24180
COST EXECUCIÓ MATERIAL		**4,27180**

JUSTIFICACIÓ DE PREUS

Data: 28/10/24 Pàg.: 22

PARTIDES D'OBRA

NÚM	CODI	UA	DESCRIPCIÓ		PREU	
P-36	**F21Q2501**	u	Retirada de paperera ancorada al terra, enderroc de daus de formigó, i càrrega manual i mecànica de l'equipament i la runa sobre camió o contenidor. Inclou part proporcional de cànon d'abocament.	**Rend.: 1,000**	**31,20**	**€**

			Unitats		Preu		Parcial	Import
Ma d'obra								
O007	H	MANOBRE ESPECIALISTA	0,980	/R x	18,00000	=	17,64000	
				Subtotal:			17,64000	17,64000
Maquinària								
Q001	H	COMPRESSOR AMB DOS MARTELLS PNEUMÀTICS	1,000	/R x	11,19000	=	11,19000	
				Subtotal:			11,19000	11,19000
Materials								
T01621B	M3	PART PROPORCIONAL DE CANON D'ABOCAMENTS	0,020	x	12,52000	=	0,25000	
				Subtotal:			0,25000	0,25000

DESPESES AUXILIARS	2,00 %	0,35280
COST DIRECTE		29,43280
DESPESES INDIRECTES	6,00 %	1,76597
COST EXECUCIÓ MATERIAL		**31,19877**

P-37	**F21QQB01**	u	Retirada de pilona fosa, enderroc de daus de formigó, i càrrega manual i mecànica de l'equipament i la runa sobre camió o contenidor. Inclou part proporcional de cànon d'abocament.	**Rend.: 1,000**	**40,55**	**€**

			Unitats		Preu		Parcial	Import
Ma d'obra								
O007	H	MANOBRE ESPECIALISTA	1,460	/R x	18,00000	=	26,28000	
				Subtotal:			26,28000	26,28000
Maquinària								
Q001	H	COMPRESSOR AMB DOS MARTELLS PNEUMÀTICS	1,000	/R x	11,19000	=	11,19000	
				Subtotal:			11,19000	11,19000
Materials								
T01621B	M3	PART PROPORCIONAL DE CANON D'ABOCAMENTS	0,020	x	12,52000	=	0,25000	
				Subtotal:			0,25000	0,25000

DESPESES AUXILIARS	2,00 %	0,52560
COST DIRECTE		38,24560
DESPESES INDIRECTES	6,00 %	2,29474
COST EXECUCIÓ MATERIAL		**40,54034**

JUSTIFICACIÓ DE PREUS

Data: 28/10/24 Pàg.: 23

PARTIDES D'OBRA

NÚM	CODI	UA	DESCRIPCIÓ		PREU	
P-38	**F221C472**	m3	Excavació per a caixa de paviment en terreny compacte (SPT 20-50), realitzada amb pala excavadora i càrrega directa sobre camió	**Rend.: 1,000**	**2,87**	**€**

			Unitats		Preu		Parcial	Import
Maquinària								
C1312340	h	Pala excavadora giratoria sobre pneumàtics de 15 a 20 t	0,050	/R x	54,21000	=	2,71000	
				Subtotal:			2,71000	2,71000

COST DIRECTE		2,71000
DESPESES INDIRECTES	6,00 %	0,16260
COST EXECUCIÓ MATERIAL		**2,87260**

P-39	**F2226121**	m3	Excavació de rasa de fins a 1 m d'amplària i fins a 2 m de fondària, en terreny no classificat, amb retroexcavadora i amb les terres deixades a la vora	**Rend.: 1,000**	**10,38**	**€**

			Unitats		Preu		Parcial	Import
Ma d'obra								
O005	H	MANOBRE	0,070	/R x	18,00000	=	1,26000	
				Subtotal:			1,26000	1,26000
Maquinària								
C1313330	h	Retroexcavadora sobre pneumàtics de 8 a 10 t	0,160	/R x	53,31000	=	8,53000	
				Subtotal:			8,53000	8,53000

COST DIRECTE		9,79000
DESPESES INDIRECTES	6,00 %	0,58740
COST EXECUCIÓ MATERIAL		**10,37740**

P-40	**F227T00F**	m2	Repàs i piconatge de caixa de paviment, amb compactació del 95% PM	**Rend.: 1,000**	**0,87**	**€**

			Unitats		Preu		Parcial	Import
Maquinària								
Q008	H	CORRÓ VIBRATORI AUTOPROPULSAT DE 12 A 14 T	0,010	/R x	45,21000	=	0,45000	
C1331100	h	Motoanivelladora petita	0,010	/R x	37,47000	=	0,37000	
				Subtotal:			0,82000	0,82000

COST DIRECTE		0,82000
DESPESES INDIRECTES	6,00 %	0,04920
COST EXECUCIÓ MATERIAL		**0,86920**

JUSTIFICACIÓ DE PREUS

Data: 28/10/24 Pàg.: 24

PARTIDES D'OBRA

NÚM	CODI	UA	DESCRIPCIÓ		PREU	
P-41	**F228F60F**	m3	Rebliment i piconatge de rasa d'amplària fins a 2 m, amb material adequat de la pròpia excavació, en tongades de gruix de fins a 25 cm, utilitzant corró vibratori per a compactar, amb compactació del 95% PM	**Rend.: 1,000**	**9,72**	**€**

			Unitats		Preu		Parcial	Import
Maquinària								
C1313330	h	Retroexcavadora sobre pneumàtics de 8 a 10 t	0,120	/R x	53,31000	=	6,40000	
C1335080	h	Corró vibratori autopropulsat, de 8 a 10 t	0,070	/R x	39,62000	=	2,77000	
		Subtotal:					9,17000	9,17000
		COST DIRECTE						9,17000
		DESPESES INDIRECTES			6,00	%		0,55020
		COST EXECUCIÓ MATERIAL						**9,72020**

P-42	**F2A11000**	m3	Subministrament de terra seleccionada d'aportació	**Rend.: 1,000**	**6,42**	**€**

			Unitats		Preu		Parcial	Import
Materials								
B03D1000	m3	Terra seleccionada	1,000	x	6,06000	=	6,06000	
		Subtotal:					6,06000	6,06000
		COST DIRECTE						6,06000
		DESPESES INDIRECTES			6,00	%		0,36360
		COST EXECUCIÓ MATERIAL						**6,42360**

P-43	**F333BBL3**	u	Posada a la nova rasant de les arquetes existents	**Rend.: 1,000**	**46,79**	**€**

			Unitats		Preu		Parcial	Import
Ma d'obra								
A012N000	h	Oficial 1a d'obra pública	1,180	/R x	19,00000	=	22,42000	
O005	H	MANOBRE	1,180	/R x	18,00000	=	21,24000	
		Subtotal:					43,66000	43,66000
Materials								
B0710250	t	Morter per a ram de paleta, classe M 5 (5 N/mm2), a granel, de designació (G) segons norma UNE-EN 998-2	0,020	x	23,90000	=	0,48000	
		Subtotal:					0,48000	0,48000
		COST DIRECTE						44,14000
		DESPESES INDIRECTES			6,00	%		2,64840
		COST EXECUCIÓ MATERIAL						**46,78840**

JUSTIFICACIÓ DE PREUS

Data: 28/10/24 Pàg.: 25

PARTIDES D'OBRA

NÚM	CODI	UA	DESCRIPCIÓ		PREU	
P-44	**F931R01F**	m3	Subministre i col.locació de base de tot-u artificial d'aportació procedent de granulats reciclats de formigó, amb estesa i piconatge del material al 95% del PM	**Rend.: 1,000**	**24,99**	**€**

			Unitats		Preu		Parcial	Import
Ma d'obra								
O005	H	MANOBRE	0,050	/R x	18,00000	=	0,90000	
		Subtotal:					0,90000	0,90000
Maquinària								
Q008	H	CORRÓ VIBRATORI AUTOPROPULSAT DE 12 A 14 T	0,030	/R x	45,21000	=	1,36000	
C1331100	h	Motoanivelladora petita	0,040	/R x	37,47000	=	1,50000	
Q014	H	CAMIÓ CISTERNA DE 6 M3	0,030	/R x	24,80000	=	0,74000	
		Subtotal:					3,60000	3,60000
Materials								
T01001	M3	AIGUA	0,050	x	0,43000	=	0,02000	
B037R000	m3	Tot-u artificial procedent de granulats reciclats de formigó	1,150	x	16,57000	=	19,06000	
		Subtotal:					19,08000	19,08000
		COST DIRECTE						23,58000
		DESPESES INDIRECTES			6,00	%		1,41480
		COST EXECUCIÓ MATERIAL						**24,99480**

P-45	**F9365G11**	m3	Base de formigó HM-20/P/20/I, de consistència plàstica i grandària màxima del granulat 20 mm, abocat des de camió amb estesa i vibratge manual, amb acabat reglejat. Inclou refi i compactació fons de la rasa previ col·locació.	**Rend.: 1,000**	**94,58**	**€**

			Unitats		Preu		Parcial	Import
Ma d'obra								
O005	H	MANOBRE	0,260	/R x	18,00000	=	4,68000	
A012N000	h	Oficial 1a d'obra pública	0,090	/R x	19,00000	=	1,71000	
		Subtotal:					6,39000	6,39000
Maquinària								
C2005000	h	Regle vibratori	0,150	/R x	3,41000	=	0,51000	
		Subtotal:					0,51000	0,51000
Materials								
B064300C	m3	Formigó HM-20/P/20/I de consistència plàstica, grandària màxima del granulat 20 mm, amb >= 200 kg/m3 de ciment, apte per a classe d'exposició I	1,050	x	78,41000	=	82,33000	
		Subtotal:					82,33000	82,33000

JUSTIFICACIÓ DE PREUS

Data: 28/10/24 Pàg.: 26

PARTIDES D'OBRA

NÚM	CODI	UA	DESCRIPCIÓ	PREU

COST DIRECTE		89,23000
DESPESES INDIRECTES	6,00 %	5,35380
COST EXECUCIÓ MATERIAL		**94,58380**

P-46 **F965A5E9** m Vorada recta de formigó, doble capa, amb secció normalitzada de calçada C2 de 30x22 cm segons UNE 127340, de classe climàtica B, classe resistent a l'abrasió H i classe resistent a flexió U (R-6 MPa) segons UNE-EN 1340, col·locada sobre base de formigó no estructural de 15 N/mm2 de resistència mínima a compressió i de 20 a 25 cm d'alçària, i rejuntada amb morter **Rend.: 1,000** **32,40** €

			Unitats		Preu		Parcial	Import
Ma d'obra								
A012N000	h	Oficial 1a d'obra pública	0,260	/R x	19,00000	=	4,94000	
O005	H	MANOBRE	0,510	/R x	18,00000	=	9,18000	
				Subtotal:			14,12000	14,12000
Materials								
B06NN14C	m3	Formigó d'ús no estructural de resistència a compressió15 N/mm2, consistència plàstica i grandària màxima del granulat 40 mm, HNE-15/P/40	0,090	x	78,41000	=	7,06000	
B965A5E0	m	Vorada recta de formigó, doble capa, amb secció normalitzada de calçada C2 de 30x22 cm segons UNE 127340, de classe climàtica B, classe resistent a l'abrasió H i classe resistent a flexió U (R-6 MPa) segons UNE-EN 1340	1,050	x	8,03000	=	8,43000	
B0710250	t	Morter per a ram de paleta, classe M 5 (5 N/mm2), a granel, de designació (G) segons norma UNE-EN 998-2	0,040	x	23,90000	=	0,96000	
				Subtotal:			16,45000	16,45000

COST DIRECTE		30,57000
DESPESES INDIRECTES	6,00 %	1,83420
COST EXECUCIÓ MATERIAL		**32,40420**

P-47 **F97433EA** m Rigola de 30 cm d'amplària amb peces de morter de ciment de color blanc, de 30x30x8 cm, col·locades amb morter i rejuntades amb beurada de ciment blanc **Rend.: 1,000** **14,08** €

			Unitats		Preu		Parcial	Import
Ma d'obra								
A012N000	h	Oficial 1a d'obra pública	0,290	/R x	19,00000	=	5,51000	
O005	H	MANOBRE	0,110	/R x	18,00000	=	1,98000	
				Subtotal:			7,49000	7,49000
Maquinària								
C1704200	h	Mesclador continu per a morter preparat en sacs	0,110	/R x	0,93000	=	0,10000	
				Subtotal:			0,10000	0,10000
Materials								

JUSTIFICACIÓ DE PREUS

Data: 28/10/24 Pàg.: 27

PARTIDES D'OBRA

NÚM	CODI	UA	DESCRIPCIÓ	PREU

B97423E1	u	Peça de morter de ciment color blanc, de 30x30x8 cm, per a rigoles	3,330	x	1,24000	=	4,13000
B0710150	t	Morter per a ram de paleta, classe M 5 (5 N/mm2), en sacs, de designació (G) segons norma UNE-EN 998-2	0,020	x	26,13000	=	0,52000
B051E201	t	Ciment blanc de ram de paleta BL 22,5 X segons UNE 80305, en sacs	0,010	x	103,85000	=	1,04000
				Subtotal:			5,69000 5,69000

COST DIRECTE		13,28000
DESPESES INDIRECTES	6,00 %	0,79680
COST EXECUCIÓ MATERIAL		**14,07680**

P-48 **F981R120** u Demolició manual i aplec de peces per replanteig de gual per a vianants model R-120 existent, recte de formigo, format per rampes de 121.8x40x6 cm, inclòs part propocional de caps de remat i forats per a papereres i semàfor, col·locat sobre solera de formigó de resistència HM-20/B/20/I de 15 cm de gruix. **Rend.: 1,000** **1.818,40** €

			Unitats		Preu		Parcial	Import
Ma d'obra								
A012N000	h	Oficial 1a d'obra pública	39,200	/R x	19,00000	=	744,80000	
O005	H	MANOBRE	39,200	/R x	18,00000	=	705,60000	
				Subtotal:			1.450,40000	1.450,40000
Materials								
B064300B	m3	Formigó HM-20/B/20/I de consistència tova, grandària màxima del granulat 20 mm, amb >= 200 kg/m3 de ciment, apte per a classe d'exposició I	1,000	x	78,41000	=	78,41000	
B981R120	m	Gual per a vianants model R-120, recte de pedra granítica gris quintana, amb les cares vistes flamejades, format per rampes de 121.8x40x6 cm, inclòs part propocional de caps de remat i forats per a papereres i semàfor	3,500	x	49,37000	=	172,80000	
				Subtotal:			251,21000	251,21000
Partides d'obra								
D0701821	m3	Morter de ciment pòrtland amb filler calcari CEM II/B-L i sorra, amb 380 kg/m3 de ciment, amb una proporció en volum 1:4 i 10 N/mm2 de resistència a compressió, elaborat a l'obra	0,200	x	69,32000	=	13,86000	
				Subtotal:			13,86000	13,86000

COST DIRECTE		1.715,47000
DESPESES INDIRECTES	6,00 %	102,92820
COST EXECUCIÓ MATERIAL		**1.818,39820**

JUSTIFICACIÓ DE PREUS

Data: 28/10/24 Pàg.: 28

PARTIDES D'OBRA

NÚM	CODI	UA	DESCRIPCIÓ		PREU
P-49	**F9J13K40**	m2	Reg d'adherència amb emulsió bituminosa catiònica modificada amb polímers tipus C60BP3/BP2 ADH, amb dotació 1 kg/m2	**Rend.: 1,000**	**0,95** €

			Unitats		Preu		Parcial	Import
Ma d'obra								
	O007	H	MANOBRE ESPECIALISTA	0,010	/R x 18,00000	=	0,18000	
				Subtotal:			0,18000	0,18000
Maquinària								
	C1702D00	h	Camió cisterna per a reg asfàltic	0,010	/R x 19,69000	=	0,20000	
	Q080	H	ESCOMBRADORA AUTOPROPULSADA	0,010	/R x 31,63000	=	0,32000	
				Subtotal:			0,52000	0,52000
Materials								
	B055B100	kg	Emulsió bituminosa catiònica modificada amb polímers amb un 60% de betum asfàltic, per a reg d'adherència tipus C60BP3/BP2 ADH, segons UNE-EN 13808	1,000	x 0,20000	=	0,20000	
				Subtotal:			0,20000	0,20000

COST DIRECTE		0,90000
DESPESES INDIRECTES	6,00 %	0,05400
COST EXECUCIÓ MATERIAL		**0,95400**

P-50	**F9ZXAD02**	UT	Adaptació entrades de vehicles a les naus, aprofitant l'empit del mur de tancament o entrant si fos necessari dins de la propietat privada, consistent en la demolició del paviment existent i la formació amb formigó d'una superficie alabejada que permeti tenir continuitat a la vorera	**Rend.: 1,000**	**677,18** €

				Unitats		Preu		Parcial	Import
Ma d'obra									
	A012N000	h	Oficial 1a d'obra pública	6,370	/R x	19,00000	=	121,03000	
	O005	H	MANOBRE	6,370	/R x	18,00000	=	114,66000	
					Subtotal:			235,69000	235,69000
Maquinària									
	Q001	H	COMPRESSOR AMB DOS MARTELLS PNEUMÀTICS	8,000	/R x	11,19000	=	89,52000	
					Subtotal:			89,52000	89,52000
Materials									
	B064300B	m3	Formigó HM-20/B/20/I de consistència tova, grandària màxima del granulat 20 mm, amb >= 200 kg/m3 de ciment, apte per a classe d'exposició I	4,000	x	78,41000	=	313,64000	
					Subtotal:			313,64000	313,64000

JUSTIFICACIÓ DE PREUS

Data: 28/10/24 Pàg.: 29

PARTIDES D'OBRA

NÚM	CODI	UA	DESCRIPCIÓ	PREU

COST DIRECTE		638,85000
DESPESES INDIRECTES	6,00 %	38,33100
COST EXECUCIÓ MATERIAL		**677,18100**

P-51	**F9ZXAD0280**	UT	Adaptació entrades de vehicles a les naus, aprofitant l'empit del mur de tancament o entrant si fos necessari dins de la propietat privada, consistent en el desmuntatge i aplegament de la porta existent, la demolició del paviment existent en franja interior, la formació amb formigó d'una superficie alabejada que permeti tenir continuitat a la vorera, la col.locació de nova guia per a porta, i la recol.locació de la porta corredera existent, amb modificació de registres, connexions porta, etc.. (F9ZXAD02b)	**Rend.: 1,000**	**1.115,99** €

				Unitats		Preu		Parcial	Import
Ma d'obra									
	A012N000	h	Oficial 1a d'obra pública	13,320	/R x	19,00000	=	253,08000	
	O005	H	MANOBRE	13,320	/R x	18,00000	=	239,76000	
					Subtotal:			492,84000	492,84000
Maquinària									
	Q001	H	COMPRESSOR AMB DOS MARTELLS PNEUMÀTICS	8,000	/R x	11,19000	=	89,52000	
					Subtotal:			89,52000	89,52000
Materials									
	B064300B	m3	Formigó HM-20/B/20/I de consistència tova, grandària màxima del granulat 20 mm, amb >= 200 kg/m3 de ciment, apte per a classe d'exposició I	6,000	x	78,41000	=	470,46000	
					Subtotal:			470,46000	470,46000

COST DIRECTE		1.052,82000
DESPESES INDIRECTES	6,00 %	63,16920
COST EXECUCIÓ MATERIAL		**1.115,98920**

P-52	**F9ZXAD028R**	UT	Adaptació entrades de vehicles a les naus, aprofitant l'empit del mur de tancament o entrant si fos necessari dins de la propietat privada, consistent en el desmuntatge i aplegament de la porta existent, la demolició del paviment existent en franja interior, la formació amb formigó d'una superficie alabejada que permeti tenir continuitat a la vorera, la col.locació de nova guia per a porta, i la recol.locació de la porta corredera existent, amb modificació de registres, connexions porta, etc..	**Rend.: 1,000**	**1.115,99** €

				Unitats		Preu		Parcial	Import
Ma d'obra									
	A012N000	h	Oficial 1a d'obra pública	13,320	/R x	19,00000	=	253,08000	
	O005	H	MANOBRE	13,320	/R x	18,00000	=	239,76000	
					Subtotal:			492,84000	492,84000

JUSTIFICACIÓ DE PREUS

Data: 28/10/24 Pàg.: 30

PARTIDES D'OBRA

NÚM	CODI	UA	DESCRIPCIÓ						PREU
Maquinària									
	Q001	H	COMPRESSOR AMB DOS MARTELLS PNEUMÀTICS	8,000	/R x	11,19000	=	89,52000	
					Subtotal:			89,52000	89,52000
Materials									
	B064300B	m3	Formigó HM-20/B/20/I de consistència tova, grandària màxima del granulat 20 mm, amb >= 200 kg/m3 de ciment, apte per a classe d'exposició I	6,000	x	78,41000	=	470,46000	
					Subtotal:			470,46000	470,46000
			COST DIRECTE						1.052,82000
			DESPESES INDIRECTES			6,00	%		63,16920
			COST EXECUCIÓ MATERIAL						**1.115,98920**

P-53 F9ZXAD0290 UT Adaptació entrades de vehicles a les naus, aprofitant l'empit del mur de tancament o entrant si fos necessari dins de la propietat privada, consistent en el desmuntatge i aplegament de la porta existent, la demolició del paviment existent en franja interior, la formació amb formigó d'una superficie alabejada que permeti tenir continuitat a la vorera, la col.locació de nova guia per a porta, i la recol.locació i adaptació de la porta existent, amb modificació de registres, connexions porta, etc.. (F9ZXAD02c) **Rend.: 1,000** **1.463,87** €

				Unitats		Preu		Parcial	Import
Ma d'obra									
	A012N000	h	Oficial 1a d'obra pública	22,190	/R x	19,00000	=	421,61000	
	O005	H	MANOBRE	22,190	/R x	18,00000	=	399,42000	
					Subtotal:			821,03000	821,03000
Maquinària									
	Q001	H	COMPRESSOR AMB DOS MARTELLS PNEUMÀTICS	8,000	/R x	11,19000	=	89,52000	
					Subtotal:			89,52000	89,52000
Materials									
	B064300B	m3	Formigó HM-20/B/20/I de consistència tova, grandària màxima del granulat 20 mm, amb >= 200 kg/m3 de ciment, apte per a classe d'exposició I	6,000	x	78,41000	=	470,46000	
					Subtotal:			470,46000	470,46000
			COST DIRECTE						1.381,01000
			DESPESES INDIRECTES			6,00	%		82,86060
			COST EXECUCIÓ MATERIAL						**1.463,87060**

JUSTIFICACIÓ DE PREUS

Data: 28/10/24 Pàg.: 31

PARTIDES D'OBRA

NÚM	CODI	UA	DESCRIPCIÓ						PREU
P-54	**F9ZXAD029R**	UT	Adaptació entrades de vehicles a les naus, aprofitant l'empit del mur de tancament o entrant si fos necessari dins de la propietat privada, consistent en el desmuntatge i aplegament de la porta existent, la demolició del paviment existent en franja interior, la formació amb formigó d'una superficie alabejada que permeti tenir continuitat a la vorera, la col.locació de nova guia per a porta, i la recol.locació i adaptació de la porta existent, amb modificació de registres, connexions porta, etc..	**Rend.: 1,000**					**1.463,87** €

				Unitats		Preu		Parcial	Import
Ma d'obra									
	O005	H	MANOBRE	22,190	/R x	18,00000	=	399,42000	
	A012N000	h	Oficial 1a d'obra pública	22,190	/R x	19,00000	=	421,61000	
					Subtotal:			821,03000	821,03000
Maquinària									
	Q001	H	COMPRESSOR AMB DOS MARTELLS PNEUMÀTICS	8,000	/R x	11,19000	=	89,52000	
					Subtotal:			89,52000	89,52000
Materials									
	B064300B	m3	Formigó HM-20/B/20/I de consistència tova, grandària màxima del granulat 20 mm, amb >= 200 kg/m3 de ciment, apte per a classe d'exposició I	6,000	x	78,41000	=	470,46000	
					Subtotal:			470,46000	470,46000
			COST DIRECTE						1.381,01000
			DESPESES INDIRECTES			6,00	%		82,86060
			COST EXECUCIÓ MATERIAL						**1.463,87060**

P-55 FBA1E317 m Pintat sobre paviment de marca vial longitudinal contínua/discontínua per a ús permanent i retrorreflectant en sec, tipus P-R, de 10 cm d'amplària, amb plàstic d'aplicació en fred de dos components de color blanc i microesferes de vidre, aplicada mecànicament mitjançant polvorització **Rend.: 1,000** **0,99** €

				Unitats		Preu		Parcial	Import
Ma d'obra									
	A0121000	h	Oficial 1a	0,010	/R x	19,00000	=	0,19000	
	O005	H	MANOBRE	0,010	/R x	18,00000	=	0,18000	
					Subtotal:			0,37000	0,37000
Maquinària									
	C1B02A00	h	Màquina per a pintar bandes de vial, autopropulsada	0,010	/R x	26,84000	=	0,27000	
					Subtotal:			0,27000	0,27000
Materials									
	BBA17100	kg	Plàstic d'aplicació en fred de dos components de color blanc, per a marques vials	0,100	x	2,38000	=	0,24000	
	BBA1M100	kg	Microesferes de vidre per a marques vials retrorreflectants en sec	0,050	x	0,87000	=	0,04000	

JUSTIFICACIÓ DE PREUS

Data: 28/10/24 Pàg.: 32

PARTIDES D'OBRA

NÚM	CODI	UA	DESCRIPCIÓ	PREU

Subtotal:			0,28000	0,28000
DESPESES AUXILIARS	2,00	%		0,00740
COST DIRECTE				0,92740
DESPESES INDIRECTES	6,00	%		0,05564
COST EXECUCIÓ MATERIAL				**0,98304**

P-56 FBA1H317 m Pintat sobre paviment de marca vial longitudinal contínua per a ús permanent i retrorreflectant en sec, tipus P-R, de 30 cm d'amplària, amb plàstic d'aplicació en fred de dos components de color blanc i microesferes de vidre, aplicada mecànicament mitjançant polvorització **Rend.: 1,000** **1,61** €

			Unitats		Preu		Parcial	Import
Ma d'obra								
A0121000	h	Oficial 1a	0,010	/R x	19,00000	=	0,19000	
O005	H	MANOBRE	0,010	/R x	18,00000	=	0,18000	
		Subtotal:					0,37000	0,37000
Maquinària								
C1B02A00	h	Màquina per a pintar bandes de vial, autopropulsada	0,010	/R x	26,84000	=	0,27000	
		Subtotal:					0,27000	0,27000
Materials								
BBA17100	kg	Plàstic d'aplicació en fred de dos components de color blanc, per a marques vials	0,310	x	2,38000	=	0,74000	
BBA1M100	kg	Microesferes de vidre per a marques vials retrorreflectants en sec	0,150	x	0,87000	=	0,13000	
		Subtotal:					0,87000	0,87000

DESPESES AUXILIARS	2,00	%	0,00740
COST DIRECTE			1,51740
DESPESES INDIRECTES	6,00	%	0,09104
COST EXECUCIÓ MATERIAL			**1,60844**

P-57 FBA31317 m2 Pintat sobre paviment de marca vial superficial per a ús permanent i retrorreflectant en sec, tipus P-R, amb plàstic d'aplicació en fred de dos components de color blanc i microesferes de vidre, aplicada amb màquina d'accionament manual **Rend.: 1,000** **6,13** €

			Unitats		Preu		Parcial	Import
Ma d'obra								
O005	H	MANOBRE	0,040	/R x	18,00000	=	0,72000	
A0121000	h	Oficial 1a	0,070	/R x	19,00000	=	1,33000	
		Subtotal:					2,05000	2,05000
Maquinària								
C1B02B00	h	Màquina per a pintar bandes de vial, d'accionament manual	0,040	/R x	20,53000	=	0,82000	

JUSTIFICACIÓ DE PREUS

Data: 28/10/24 Pàg.: 33

PARTIDES D'OBRA

NÚM	CODI	UA	DESCRIPCIÓ	PREU

			Subtotal:				0,82000	0,82000
Materials								
BBA17100	kg	Plàstic d'aplicació en fred de dos components de color blanc, per a marques vials	1,020	x	2,38000	=	2,43000	
BBA1M100	kg	Microesferes de vidre per a marques vials retrorreflectants en sec	0,510	x	0,87000	=	0,44000	
		Subtotal:					2,87000	2,87000

DESPESES AUXILIARS	2,00	%	0,04100
COST DIRECTE			5,78100
DESPESES INDIRECTES	6,00	%	0,34686
COST EXECUCIÓ MATERIAL			**6,12786**

P-58 FBAC13317 m Pintura de places d'aparcament amb pintura en fred de dos components, incloent el replanteig, el premarcargte i la neteja del paviment **Rend.: 1,000** **2,48** €

			Unitats		Preu		Parcial	Import
Ma d'obra								
A0121000	h	Oficial 1a	0,050	/R x	19,00000	=	0,95000	
O005	H	MANOBRE	0,050	/R x	18,00000	=	0,90000	
		Subtotal:					1,85000	1,85000
Maquinària								
C1B02B00	h	Màquina per a pintar bandes de vial, d'accionament manual	0,010	/R x	20,53000	=	0,21000	
		Subtotal:					0,21000	0,21000
Materials								
BBA17100	kg	Plàstic d'aplicació en fred de dos components de color blanc, per a marques vials	0,100	x	2,38000	=	0,24000	
BBA1M100	kg	Microesferes de vidre per a marques vials retrorreflectants en sec	0,050	x	0,87000	=	0,04000	
		Subtotal:					0,28000	0,28000

COST DIRECTE			2,34000
DESPESES INDIRECTES	6,00	%	0,14040
COST EXECUCIÓ MATERIAL			**2,48040**

P-59 FBB12252 u Placa circular per a senyals de trànsit, d'acer, de 60 cm de diàmetre, acabada amb làmina retrorreflectora classe RA1, fixada mecànicament **Rend.: 1,000** **59,76** €

			Unitats		Preu		Parcial	Import
Ma d'obra								
A012M000	h	Oficial 1a muntador	0,260	/R x	19,00000	=	4,94000	
A013M000	h	Ajudant muntador	0,270	/R x	18,00000	=	4,86000	
		Subtotal:					9,80000	9,80000
Maquinària								

JUSTIFICACIÓ DE PREUS

Data: 28/10/24 Pàg.: 34

PARTIDES D'OBRA

NÚM	CODI	UA	DESCRIPCIÓ						PREU
	C1503000	h	Camió grua	0,060	/R x	36,93000	=	2,22000	
					Subtotal:			2,22000	2,22000
Materials									
	BBM1260B	u	Placa circular per a senyals de trànsit, d'alumini anoditzat, de 60 cm de diàmetre, acabada amb làmina retrorreflectora classe RA1	1,000	x	44,16000	=	44,16000	
					Subtotal:			44,16000	44,16000
			DESPESES AUXILIARS			2,00	%		0,19600
			COST DIRECTE						56,37600
			DESPESES INDIRECTES			6,00	%		3,38256
			COST EXECUCIÓ MATERIAL						**59,75856**

P-60 FD5J524N u Caixa per a embornal de 70x30x85 cm, amb parets de 14 cm de gruix de maó massís, arrebossada i lliscada per dins amb morter ciment 1:6 sobre solera de 10 cm de formigó HM-20/P/20/I **Rend.: 1,000** **132,50** €

				Unitats		Preu		Parcial	Import
Ma d'obra									
	O005	H	MANOBRE	2,310	/R x	18,00000	=	41,58000	
	A012N000	h	Oficial 1a d'obra pública	2,310	/R x	19,00000	=	43,89000	
					Subtotal:			85,47000	85,47000
Materials									
	B0F132A1	u	Maó massís d'elaboració manual R-10, de 290x140x100 mm, per a revestir, categoria I, HD, segons la norma UNE-EN 771-1	80,000	x	0,34000	=	27,20000	
	T01001	M3	AIGUA	0,010	x	0,43000	=	0,00000	
	B064300C	m3	Formigó HM-20/P/20/I de consistència plàstica, grandària màxima del granulat 20 mm, amb >= 200 kg/m3 de ciment, apte per a classe d'exposició I	0,070	x	78,41000	=	5,49000	
	B0512401	t	Ciment pòrtland amb filler calcari CEM II/B-L 32,5 R segons UNE-EN 197-1, en sacs	0,010	x	79,84000	=	0,80000	
					Subtotal:			33,49000	33,49000
Partides d'obra									
	D0701641	m3	Morter de ciment pòrtland amb filler calcari CEM II/B-L i sorra, amb 250 kg/m3 de ciment, amb una proporció en volum 1:6 i 5 N/mm2 de resistència a compressió, elaborat a l'obra	0,100	x	60,39000	=	6,04000	
					Subtotal:			6,04000	6,04000
			COST DIRECTE						125,00000
			DESPESES INDIRECTES			6,00	%		7,50000
			COST EXECUCIÓ MATERIAL						**132,50000**

JUSTIFICACIÓ DE PREUS

Data: 28/10/24 Pàg.: 35

PARTIDES D'OBRA

NÚM	CODI	UA	DESCRIPCIÓ						PREU
P-61	**FD5Z9CN1**	u	Bastiment i reixa de fosa dúctil, tipus Barcelona 1, amb barrot inclinats 45º i obertura màxima entre barrots de 30 mm, per a embornal, de 700x300 mm, classe C250 segons norma UNE-EN 124, de característiques tècniques segons Instrucció elements urbans Ajuntament Barcelona, recoberta de pintura asfàltica i col·coada amb morter	**Rend.: 1,000**					**76,08** €

				Unitats		Preu		Parcial	Import
Ma d'obra									
	A012N000	h	Oficial 1a d'obra pública	0,420	/R x	19,00000	=	7,98000	
	O005	H	MANOBRE	0,420	/R x	18,00000	=	7,56000	
					Subtotal:			15,54000	15,54000
Materials									
	B0710150	t	Morter per a ram de paleta, classe M 5 (5 N/mm2), en sacs, de designació (G) segons norma UNE-EN 998-2	0,040	x	26,13000	=	1,05000	
	BD5Z9CN1	u	Bastiment i reixa de fosa dúctil, tipus Barcelona 1, amb barrots inclinats 45º i obertura màxima entre barrots de 30 mm, per a embornal, de 700x300 mm, classe C250 segons norma UNE-EN 124, de característiques tècniques segons Instrucció elements urbans Ajuntament Barcelona	1,000	x	55,18000	=	55,18000	
					Subtotal:			56,23000	56,23000
			COST DIRECTE						71,77000
			DESPESES INDIRECTES			6,00	%		4,30620
			COST EXECUCIÓ MATERIAL						**76,07620**

P-62 FD7ZA37N u Connexió de clavegueró a embornal o xarxa existent de calvegueram, tot inclòs. **Rend.: 1,000** **86,02** €

				Unitats		Preu		Parcial	Import
Ma d'obra									
	O005	H	MANOBRE	2,450	/R x	18,00000	=	44,10000	
	A012M000	h	Oficial 1a muntador	1,950	/R x	19,00000	=	37,05000	
					Subtotal:			81,15000	81,15000
			COST DIRECTE						81,15000
			DESPESES INDIRECTES			6,00	%		4,86900
			COST EXECUCIÓ MATERIAL						**86,01900**

P-63 FDK256F3 u Pericó de 38x38x55 cm, amb parets de 15 cm de gruix de formigó HM-20/P/20/I i solera de maó calat, sobre llit de sorra **Rend.: 1,000** **66,38** €

				Unitats		Preu		Parcial	Import
Ma d'obra									
	A012N000	h	Oficial 1a d'obra pública	1,180	/R x	19,00000	=	22,42000	
	O005	H	MANOBRE	1,180	/R x	18,00000	=	21,24000	

JUSTIFICACIÓ DE PREUS

Data: 28/10/24 Pàg.: 36

PARTIDES D'OBRA

NÚM	CODI	UA	DESCRIPCIÓ						PREU
					Subtotal:		43,66000		43,66000
Materials									
	B0F1D2A1	u	Maó calat, de 290x140x100 mm, per a revestir, categoria I, HD, segons la norma UNE-EN 771-1	11,000	x	0,14000	=	1,54000	
	B0310500	t	Sorra de pedrera de 0 a 3,5 mm	0,010	x	12,86000	=	0,13000	
	B064300C	m3	Formigó HM-20/P/20/I de consistència plàstica, grandària màxima del granulat 20 mm, amb >= 200 kg/m3 de ciment, apte per a classe d'exposició I	0,210	x	78,41000	=	16,47000	
	B0DF7G0A	u	Motlle metàl·lic per a encofrat de pericó d'enllumenat de 38x38x55 cm, per a 150 usos	1,010	x	0,81000	=	0,82000	
					Subtotal:			18,96000	18,96000

COST DIRECTE			62,62000
DESPESES INDIRECTES	6,00	%	3,75720
COST EXECUCIÓ MATERIAL			**66,37720**

P-64 FDKZ3154 u Bastiment i tapa per a pericó de serveis, de fosa grisa de 420x420x40 mm i de 25 kg de pes, col·locat amb morter **Rend.: 1,000** **28,08** €

				Unitats		Preu		Parcial	Import
Ma d'obra									
	A012N000	h	Oficial 1a d'obra pública	0,360	/R x	19,00000	=	6,84000	
	O005	H	MANOBRE	0,350	/R x	18,00000	=	6,30000	
					Subtotal:			13,14000	13,14000
Materials									
	BDKZ3150	u	Bastiment i tapa per a pericó de serveis de fosa grisa de 420x420x40 mm i de 25 kg de pes	1,000	x	13,09000	=	13,09000	
	B0710150	t	Morter per a ram de paleta, classe M 5 (5 N/mm2), en sacs, de designació (G) segons norma UNE-EN 998-2	0,010	x	26,13000	=	0,26000	
					Subtotal:			13,35000	13,35000

COST DIRECTE			26,49000
DESPESES INDIRECTES	6,00	%	1,58940
COST EXECUCIÓ MATERIAL			**28,07940**

P-65 FFB1315N m Clavegueró amb tub de PVC-U de paret massissa per a sanejament sense pressió, de DN 315 mm i de SN 4 (4 kN/m2) de rigidesa anular, segons norma UNE-EN 1401-1, protegit amb dau de formigó segons detall rasa **Rend.: 1,000** **67,48** €

				Unitats		Preu		Parcial	Import
Ma d'obra									
	A013M000	h	Ajudant muntador	0,440	/R x	18,00000	=	7,92000	
	A012M000	h	Oficial 1a muntador	0,440	/R x	19,00000	=	8,36000	
					Subtotal:			16,28000	16,28000
Materials									

JUSTIFICACIÓ DE PREUS

Data: 28/10/24 Pàg.: 37

PARTIDES D'OBRA

NÚM	CODI	UA	DESCRIPCIÓ						PREU
	B064300B	m3	Formigó HM-20/B/20/I de consistència tova, grandària màxima del granulat 20 mm, amb >= 200 kg/m3 de ciment, apte per a classe d'exposició I	0,420	x	78,41000	=	32,93000	
	BFB1315N	m	Tub de PVC-U de paret massissa per a sanejament sense pressió, de DN 315 mm i de SN 4 (4 kN/m2) de rigidesa anular, segons norma UNE-EN 1401-1, per a unió elàstica amb anella elastomèrica	1,020	x	14,17000	=	14,45000	
					Subtotal:			47,38000	47,38000

COST DIRECTE			63,66000
DESPESES INDIRECTES	6,00	%	3,81960
COST EXECUCIÓ MATERIAL			**67,47960**

P-66 FGD1122E u Piqueta de connexió a terra d'acer, amb recobriment de coure 300 µm de gruix, de 1000 mm llargària de 14.6 mm de diàmetre, clavada a terra **Rend.: 1,000** **18,73** €

				Unitats		Preu		Parcial	Import
Ma d'obra									
	A012H000	h	Oficial 1a electricista	0,200	/R x	19,00000	=	3,80000	
	A013H000	h	Ajudant electricista	0,200	/R x	18,00000	=	3,60000	
					Subtotal:			7,40000	7,40000
Materials									
	BGD11220	u	Piqueta de connexió a terra d'acer i recobriment de coure, de 1000 mm de llargària, de 14.6 mm de diàmetre, de 300 µm	1,000	x	7,09000	=	7,09000	
	BGYD1000	u	Part proporcional d'elements especials per a piquetes de connexió a terra	1,000	x	3,18000	=	3,18000	
					Subtotal:			10,27000	10,27000

COST DIRECTE			17,67000
DESPESES INDIRECTES	6,00	%	1,06020
COST EXECUCIÓ MATERIAL			**18,73020**

P-67 FQ21BCN1 u Paperera de 70 l de capacitat, d'acer amb cendrer incorporat, formada per cubeta abatible de planxa d'acer perforada (diàmetre 5 mm) d'acer com a mínim d'1,5 mm d'espessor, reforçada amb dos tubs de perfil ovalat 30x15 i un mínim 1.5 mm de gruix en la seva part superior i inferior. Estarà formada per 3 franges circulars sense perforar, superior i inferior de 60 (+- 5) mm i central de 165 (+-5 mm), anirà acunyat amb l'Escut de l'Ajuntament. La base de la cistella serà de com a mínim 1,5 mm de gruix. El suport de la paperera serà d'acer en forma d'H amb perfil rectangular amb cantons arrodonits o ovalat de com a mínim 60x20x1,5 mm d'espessor col·locada amb fixacions mecàniques **Rend.: 1,000** **108,30** €

				Unitats		Preu		Parcial	Import
Ma d'obra									
	A0121000	h	Oficial 1a	0,280	/R x	19,00000	=	5,32000	

JUSTIFICACIÓ DE PREUS

Data: 28/10/24 Pàg.: 38

PARTIDES D'OBRA

NÚM	CODI	UA	DESCRIPCIÓ						PREU
	O005	H	MANOBRE	0,280	/R x	18,00000	=	5,04000	
					Subtotal:			10,36000	10,36000
Materials									
	BQ21BCN1	u	Paperera de 70 l de capacitat, d'acer, amb cendrer incorporat, formada per cubeta abatible de planxa d'acer perforada (diàmetre 5 mm) d'acer com a mínim d'1,5 mm d'espessor, reforçada amb dos tubs de perfil ovalat 30x15 i un mínim 1.5 mm de gruix en la seva part superior i inferior. Estarà formada per 3 franges circulars sense perforar, superior i inferior de 60 (+- 5) mm i central de 165 (+-5 mm), anirà acunyat amb l'Escut de l'Ajuntament de Barcelona. La base de la cistella serà de com a mínim 1,5 mm de gruix. El suport de la paperera serà d'acer en forma d'H amb perfil rectangular amb cantons arrodonits o ovalat de com a mínim 60x20x1,5 mm d'espessor	1,000	x	91,60000	=	91,60000	
					Subtotal:			91,60000	91,60000
				DESPESES AUXILIARS		2,00	%		0,20720
				COST DIRECTE					102,16720
				DESPESES INDIRECTES		6,00	%		6,13003
				COST EXECUCIÓ MATERIAL					**108,29723**

P-68 FQ42F015 u Pilona de fosa amb protecció antioxidant i pintura de color negre forja, de forma cilíndrica, de 900 mm d'alçària, 100 mm de diàmetre i placa base de 200x200 mm, col·locada amb fixacions mecàniques **Rend.: 1,000** **42,80** €

				Unitats		Preu		Parcial	Import
Ma d'obra									
	A0121000	h	Oficial 1a	0,500	/R x	19,00000	=	9,50000	
	O005	H	MANOBRE	0,490	/R x	18,00000	=	8,82000	
					Subtotal:			18,32000	18,32000
Materials									
	BQ42F015	u	Pilona de fosa amb protecció antioxidant i pintura de color negre forja, de forma cilíndrica, de 900 mm d'alçària, 100 mm de diàmetre i placa base de 200x200 mm, per a muntar superficialment	1,000	x	21,51000	=	21,51000	
					Subtotal:			21,51000	21,51000
				DESPESES AUXILIARS		3,00	%		0,54960
				COST DIRECTE					40,37960
				DESPESES INDIRECTES		6,00	%		2,42278
				COST EXECUCIÓ MATERIAL					**42,80238**

JUSTIFICACIÓ DE PREUS

Data: 28/10/24 Pàg.: 39

PARTIDES D'OBRA

NÚM	CODI	UA	DESCRIPCIÓ						PREU
P-69	**FR3P2254**	m3	Terra vegetal de jardineria de categoria mitja, amb una conductivitat elèctrica menor d'1,2 dS/m, segons NTJ 07A, subministrada en sacs de 0,8 m3 per reblert de clot de plantació.	**Rend.:**		**1,000**			**48,40** €
				Unitats		Preu		Parcial	Import
Ma d'obra									
	A013P000	h	Ajudant jardiner	0,350	/R x	18,00000	=	6,30000	
	A012P000	h	Oficial 1a jardiner	0,350	/R x	19,00000	=	6,65000	
					Subtotal:			12,95000	12,95000
Materials									
	BR3P2250	m3	Terra vegetal de jardineria de categoria mitja, amb una conductivitat elèctrica menor d'1,2 dS/m, segons NTJ 07A, subministrada en sacs de 0,8 m3	1,110	x	29,47000	=	32,71000	
					Subtotal:			32,71000	32,71000
				COST DIRECTE					45,66000
				DESPESES INDIRECTES		6,00	%		2,73960
				COST EXECUCIÓ MATERIAL					**48,39960**

P-70 FR3STRIT m2 Encoixinament amb triturat de poda, forestal o restes fibroses de compost de longitud entre 1 i 10cm lliure de residus, subministrat a granel, escampat amb retroexcavadora petita i mitjans manuals en capa uniforme de gruix 8 cm **Rend.: 1,000** **4,29** €

				Unitats		Preu		Parcial	Import
Ma d'obra									
	A013P000	h	Ajudant jardiner	0,040	/R x	18,00000	=	0,72000	
					Subtotal:			0,72000	0,72000
Maquinària									
	C1315010	h	Retroexcavadora petita	0,020	/R x	47,18000	=	0,94000	
					Subtotal:			0,94000	0,94000
Materials									
	BR3PE450	m3	Triturat de poda, subministrada a granel	0,090	x	26,46000	=	2,38000	
					Subtotal:			2,38000	2,38000
				DESPESES AUXILIARS		2,00	%		0,01440
				COST DIRECTE					4,05440
				DESPESES INDIRECTES		6,00	%		0,24326
				COST EXECUCIÓ MATERIAL					**4,29766**

JUSTIFICACIÓ DE PREUS

Data: 28/10/24 Pàg.: 40

PARTIDES D'OBRA

NÚM	CODI	UA	DESCRIPCIÓ		PREU
P-71	**FRZ82AN1**	u	Protecció d'arbrat existent mitjançant la col·locació de taulons de fusta fins a 2 m d'alçada i anellat amb pnuemàtics interiors segons Decàleg de protecció de l'arbrat durant les obres, de l'Ajuntament de Barcelona.	**Rend.: 1,000**	**14,94** €

			Unitats		Preu		Parcial	Import
Ma d'obra								
A013P000	h	Ajudant jardiner	0,150	/R x	18,00000	=	2,70000	
				Subtotal:			2,70000	2,70000
Materials								
BRZ8131N	u	Protecció per arbrat amb elements de fusta de 2 m d'alçada i anellat pneumàtics interior	1,000	x	11,39000	=	11,39000	
				Subtotal:			11,39000	11,39000
			COST DIRECTE					14,09000
			DESPESES INDIRECTES		6,00	%		0,84540
			COST EXECUCIÓ MATERIAL					**14,93540**

P-72	**G21B4001**	u	Desmuntatge i càrrega sobre camió de senyal vertical de trànsit existent, de qualsevol tipus, inclòs suports i demolició de fonamentacions. Trasllat al magatzem municipals de senyals i elements aprofitables. S'inclou per la resta d'elements càrrega, transport i part proporcional del cànon d'abocament.	**Rend.: 1,000**	**57,02** €

			Unitats		Preu		Parcial	Import
Ma d'obra								
O007	H	MANOBRE ESPECIALISTA	0,960	/R x	18,00000	=	17,28000	
A0121000	h	Oficial 1a	0,980	/R x	19,00000	=	18,62000	
				Subtotal:			35,90000	35,90000
Maquinària								
C1503500	h	Camió grua de 5 t	0,250	/R x	36,93000	=	9,23000	
Q002	H	RETROEXCAVADORA AMB MARTELL TRENCADOR	0,070	/R x	48,85000	=	3,42000	
C1313330	h	Retroexcavadora sobre pneumàtics de 8 a 10 t	0,060	/R x	53,31000	=	3,20000	
C200S000	h	Equip i elements auxiliars per a tall oxiacetilènic	0,350	/R x	5,10000	=	1,79000	
				Subtotal:			17,64000	17,64000
Materials								
T01621B	M3	PART PROPORCIONAL DE CANON D'ABOCAMENTS	0,020	x	12,52000	=	0,25000	
				Subtotal:			0,25000	0,25000
			COST DIRECTE					53,79000
			DESPESES INDIRECTES		6,00	%		3,22740
			COST EXECUCIÓ MATERIAL					**57,01740**

JUSTIFICACIÓ DE PREUS

Data: 28/10/24 Pàg.: 41

PARTIDES D'OBRA

NÚM	CODI	UA	DESCRIPCIÓ		PREU
P-73	**G21R11A5**	u	Tala controlada directa d'arbre de 6 a 10 m d'alçària, arrencant la soca, aplec de la brossa generada i càrrega sobre camió grua amb pinça, i transport de la mateixa a planta de compostatge (no més lluny de 40 km)	**Rend.: 1,000**	**132,80** €

			Unitats		Preu		Parcial	Import
Ma d'obra								
A013P000	h	Ajudant jardiner	0,430	/R x	18,00000	=	7,74000	
A012P000	h	Oficial 1a jardiner	0,430	/R x	19,00000	=	8,17000	
				Subtotal:			15,91000	15,91000
Maquinària								
C1503000	h	Camió grua	1,100	/R x	36,93000	=	40,62000	
CRE23000	h	Motoserra	0,440	/R x	2,42000	=	1,06000	
CR11B700	h	Tractor de 73.5 kW (100 CV) de potència, amb braç desbrossador	1,050	/R x	35,81000	=	37,60000	
				Subtotal:			79,28000	79,28000
Materials								
B2RA9TD0	t	Deposició controlada a planta de compostage de residus de troncs i soques no perillosos amb una densitat 0.9 t/m3, procedents de poda o sega, amb codi 200201 segons la Llista Europea de Residus (ORDEN MAM/304/2002)	0,430	x	57,87000	=	24,88000	
B2RA9SB0	t	Deposició controlada a planta de compostage de residus vegetals nets no perillosos amb una densitat 0.5 t/m3, procedents de poda o sega, amb codi 200201 segons la Llista Europea de Residus (ORDEN MAM/304/2002)	0,150	x	34,73000	=	5,21000	
				Subtotal:			30,09000	30,09000
			COST DIRECTE					125,28000
			DESPESES INDIRECTES		6,00	%		7,51680
			COST EXECUCIÓ MATERIAL					**132,79680**

P-74	**GBB22201**	u	Placa informativa per a senyals de trànsit d'acer, de 60x60 cm, acabada amb làmina retrorreflectora classe RA1, fixada mecànicament	**Rend.: 1,000**	**45,68** €

			Unitats		Preu		Parcial	Import
Ma d'obra								
A012M000	h	Oficial 1a muntador	0,080	/R x	19,00000	=	1,52000	
A013M000	h	Ajudant muntador	0,080	/R x	18,00000	=	1,44000	
				Subtotal:			2,96000	2,96000
Maquinària								
C1503000	h	Camió grua	0,030	/R x	36,93000	=	1,11000	
				Subtotal:			1,11000	1,11000
Materials								
BBM1AHA2	u	Placa informativa per a senyals de trànsit d'acer galvanitzat i pintat, de 60x60 cm, acabada amb làmina retrorreflectora classe RA1	1,000	x	38,96000	=	38,96000	

JUSTIFICACIÓ DE PREUS

Data: 28/10/24 Pàg.: 42

PARTIDES D'OBRA

NÚM	CODI	UA	DESCRIPCIÓ	PREU

Subtotal:			38,96000	38,96000
DESPESES AUXILIARS	2,00	%		0,05920
COST DIRECTE				43,08920
DESPESES INDIRECTES	6,00	%		2,58535
COST EXECUCIÓ MATERIAL				**45,67455**

P-75 GQQ1CE41 u Treballs per a la realitzacio d'una cala per localitzar serveis **Rend.: 1,000** **84,01** €

			Unitats		Preu		Parcial	Import
Ma d'obra								
O005	H	MANOBRE	2,100	/R x	18,00000	=	37,80000	
A0121000	h	Oficial 1a	2,100	/R x	19,00000	=	39,90000	
		Subtotal:					77,70000	77,70000
DESPESES AUXILIARS			2,00	%				1,55400
COST DIRECTE								79,25400
DESPESES INDIRECTES			6,00	%				4,75524
COST EXECUCIÓ MATERIAL								**84,00924**

P-76 IOB045 U Hidrant sota nivell de terra en substitució d'aeri existent. De 4´´ DN 100 mm de diàmetre, amb dos sortides de 2 1/2´´ DN 70 mm, ràcords, taps, marc i tapa rectangular per a vorera. Inclús elements de fixació. **Rend.: 1,000** **1.187,47** €

			Unitats		Preu		Parcial	Import
Ma d'obra								
MO107	h	Ajudant lampista.	2,390	/R x	18,00000	=	43,02000	
MO008	h	Oficial 1ª lampista.	2,390	/R x	19,00000	=	45,41000	
		Subtotal:					88,43000	88,43000
Materials								
MT41HID03	U	Hidrant sota nivell de terra, de 4´´ DN 100 mm de diàmetre, amb dos sortides de 2 1/2´´ DN 70 mm, ràcords, taps, marc i tapa rectangular per a vorera. Inclús elements de fixació. Certificada per AENOR segons UNE-EN 14339.	1,000	x	836,14000	=	836,14000	
		Subtotal:					836,14000	836,14000
Partides d'obra								
U29305	UT	PERICO REGISTRABLE PER A XARXA D'AIGUA EN BOCA DE DESCÀRREGA DE 40X40X60 CM INTERIOR, SOBRE LLIT DE FORMIGO HM-20 DE 15 CM DE GRUIX, AMB PARET DE MAO, ARREBOSSADA I LLISCADA INTERIORMENT. S'INCLOU MOVIMENT DE TERRES I LA CÀRREGA I TRANSPORT DE TERRES SOBRANTS A L'ABOCADOR I EL PAGAMENT DEL CÀNON D'ABOCAMENT.	1,000	x	195,68000	=	195,68000	
		Subtotal:					195,68000	195,68000

JUSTIFICACIÓ DE PREUS

Data: 28/10/24 Pàg.: 43

PARTIDES D'OBRA

NÚM	CODI	UA	DESCRIPCIÓ	PREU

COST DIRECTE			1.120,25000
DESPESES INDIRECTES	6,00	%	67,21500
COST EXECUCIÓ MATERIAL			**1.187,46500**

P-77 JSP010 U Plantació d'arbre de 14 a 25 cm de perímetre de tronc a 1 m del terra, amb mitjans manuals o mecànics, en terreny argilós, en clot de 100x100x100 cm; subministrament amb arrel nua o pa de terra. **Rend.: 1,000** **18,87** €

			Unitats		Preu		Parcial	Import
Ma d'obra								
A012P000	h	Oficial 1a jardiner	0,480	/R x	19,00000	=	9,12000	
A013P000	h	Ajudant jardiner	0,480	/R x	18,00000	=	8,64000	
		Subtotal:					17,76000	17,76000
Materials								
T01001	M3	AIGUA	0,100	x	0,43000	=	0,04000	
		Subtotal:					0,04000	0,04000

COST DIRECTE			17,80000
DESPESES INDIRECTES	6,00	%	1,06800
COST EXECUCIÓ MATERIAL			**18,86800**

P-78 PC31B0 u Subministrament de Acer Pseudoplatanus perím=20-25cm, en pa de terra segons fórmules NTJ (PC31b) **Rend.: 1,000** **176,29** €

			Unitats		Preu		Parcial	Import
Materials								
BR44ACPS	u	Acer Pseudoplatanus de perímetre de 20 a 25 cm, amb pa de terra	1,000	x	166,31000	=	166,31000	
		Subtotal:					166,31000	166,31000

COST DIRECTE			166,31000
DESPESES INDIRECTES	6,00	%	9,97860
COST EXECUCIÓ MATERIAL			**176,28860**

P-79 PC31BR u Subministrament de Acer Pseudoplatanus perím=20-25cm, en pa de terra segons fórmules NTJ **Rend.: 1,000** **176,29** €

			Unitats		Preu		Parcial	Import
Materials								
BR44ACPS	u	Acer Pseudoplatanus de perímetre de 20 a 25 cm, amb pa de terra	1,000	x	166,31000	=	166,31000	
		Subtotal:					166,31000	166,31000

JUSTIFICACIÓ DE PREUS

Data: 28/10/24 Pàg.: 44

PARTIDES D'OBRA

NÚM	CODI	UA	DESCRIPCIÓ	PREU

COST DIRECTE		166,31000
DESPESES INDIRECTES	6,00 %	9,97860
COST EXECUCIÓ MATERIAL		**176,28860**

P-80 PC3280 u Subministrament de Koelreuteria Paniculata perím=20-25cm, en pa de terra segons fórmules NTJ (PC32b) **Rend.: 1,000** **183,49** €

			Unitats		Preu		Parcial	Import
Materials								
BR44KOPA	u	Koelreuteria Paniculata de perímetre de 20 a 25 cm, en pa de terra	1,000	x	173,10000	=	173,10000	
				Subtotal:			173,10000	173,10000

COST DIRECTE		173,10000
DESPESES INDIRECTES	6,00 %	10,38600
COST EXECUCIÓ MATERIAL		**183,48600**

P-81 PC328R u Subministrament de Koelreuteria Paniculata perím=20-25cm, en pa de terra segons fórmules NTJ **Rend.: 1,000** **183,49** €

			Unitats		Preu		Parcial	Import
Materials								
BR44KOPA	u	Koelreuteria Paniculata de perímetre de 20 a 25 cm, en pa de terra	1,000	x	173,10000	=	173,10000	
				Subtotal:			173,10000	173,10000

COST DIRECTE		173,10000
DESPESES INDIRECTES	6,00 %	10,38600
COST EXECUCIÓ MATERIAL		**183,48600**

P-82 PC33 u Aspratge doble arbre mitjançant 2 rolls de fusta, de 10 cm de diàmetre i 2.5 m de llargària, clavat al fons del forat de plantació 30 cm i amb 2 abraçadores regulables. **Rend.: 1,000** **38,77** €

			Unitats		Preu		Parcial	Import
Ma d'obra								
A013P000	h	Ajudant jardiner	1,150	/R x	18,00000	=	20,70000	
				Subtotal:			20,70000	20,70000
Materials								
BRZ3-255T	u	Estaca de fusta de pi tractada en autoclau, de secció circular, de 10 cm de diàmetre i 2,5 m de llargària	2,000	x	7,54000	=	15,08000	
BRZ0-255V	u	Abraçadora regulable de goma o cautxú per a aspratges	2,000	x	0,40000	=	0,80000	
				Subtotal:			15,88000	15,88000

JUSTIFICACIÓ DE PREUS

Data: 28/10/24 Pàg.: 45

PARTIDES D'OBRA

NÚM	CODI	UA	DESCRIPCIÓ	PREU

COST DIRECTE		36,58000
DESPESES INDIRECTES	6,00 %	2,19480
COST EXECUCIÓ MATERIAL		**38,77480**

P-83 PC42 ut Pintura sobre paviment de marca vial longitudinal discontínua per a ús permanent, amb pintura ACRÍLICA de dos components, de color groc vidre, aplicat mecànicament mitjaçant polvorització. Carrils bici en zona d'accés de les bicis. TACS DE COLOR GROC RAL 1018 DE 25x25 cm, CADA 50cm **Rend.: 1,000** **2,99** €

			Unitats		Preu		Parcial	Import
Ma d'obra								
A0121000	h	Oficial 1a	0,070	/R x	19,00000	=	1,33000	
O005	H	MANOBRE	0,070	/R x	18,00000	=	1,26000	
				Subtotal:			2,59000	2,59000
Materials								
BBA1M100	kg	Microesferes de vidre per a marques vials retrorreflectants en sec	0,050	x	0,87000	=	0,04000	
BBA17100	kg	Plàstic d'aplicació en fred de dos components de color blanc, per a marques vials	0,060	x	2,38000	=	0,14000	
				Subtotal:			0,18000	0,18000

DESPESES AUXILIARS	2,00 %	0,05180
COST DIRECTE		2,82180
DESPESES INDIRECTES	6,00 %	0,16931
COST EXECUCIÓ MATERIAL		**2,99111**

P-84 U03010A0 M3 FORMIGO PER A RASES I POUS HM-20 DE CONSISTENCIA PLASTICA I GRANDARIA MAXIMA DE L'ARID 20 MM, ABOCAT AMB CUBILOT. (U03010b) **Rend.: 1,000** **95,38** €

			Unitats		Preu		Parcial	Import
Ma d'obra								
O005	H	MANOBRE	0,440	/R x	18,00000	=	7,92000	
				Subtotal:			7,92000	7,92000
Materials								
T01220	M3	FORMIGO HM-20, DE CONSISTENCIA PLASTICA I GRANDARIA MÀXIMA DEL GRANULAT DE 20 MM	1,050	x	78,15000	=	82,06000	
				Subtotal:			82,06000	82,06000

COST DIRECTE		89,98000
DESPESES INDIRECTES	6,00 %	5,39880
COST EXECUCIÓ MATERIAL		**95,37880**

JUSTIFICACIÓ DE PREUS

Data: 28/10/24 Pàg.: 46

PARTIDES D'OBRA

NÚM	CODI	UA	DESCRIPCIÓ					PREU	
P-85	**U03010AR**	M3	FORMIGO PER A RASES I POUS HM-20 DE CONSISTENCIA PLASTICA I GRANDARIA MAXIMA DE L'ARID 20 MM, ABOCAT AMB CUBILOT.	**Rend.:**	**1,000**			**95,38**	**€**

			Unitats		Preu		Parcial	Import
Ma d'obra								
O005	H	MANOBRE	0,440	/R x	18,00000	=	7,92000	
				Subtotal:			7,92000	7,92000
Materials								
T01220	M3	FORMIGO HM-20, DE CONSISTENCIA PLASTICA I GRANDARIA MÀXIMA DEL GRANULAT DE 20 MM	1,050	x	78,15000	=	82,06000	
				Subtotal:			82,06000	82,06000

COST DIRECTE			89,98000
DESPESES INDIRECTES	6,00	%	5,39880
COST EXECUCIÓ MATERIAL			**95,37880**

NÚM	CODI	UA	DESCRIPCIÓ					PREU	
P-86	**U07006C0**	ML	ARREBOSSAT MESTREJAT SOBRE PARAMENT VERTICAL EXTERIOR, A 3 M D'ALÇARIA, COM A MAXIM, AMB MORTER DE CIMENT 1:6/165 L, AMB ACABAT REMOLINAT I LLISCAT AMB CIMENT II-S/35 (U07006b)	**Rend.:**	**1,000**			**8,90**	**€**

			Unitats		Preu		Parcial	Import
Ma d'obra								
O003	H	OFICIAL 1ª	0,190	/R x	19,00000	=	3,61000	
O005	H	MANOBRE	0,190	/R x	18,00000	=	3,42000	
				Subtotal:			7,03000	7,03000
Materials								
T01095	KG	CIMENT PORTLAND AMB ESCORIA II-S/35, EN SACS	2,500	x	0,07000	=	0,18000	
				Subtotal:			0,18000	0,18000
Partides d'obra								
A152	M3	MORTER M-40A (1:6) DE CIMENT PORTLAND PA-350, ELABORAT A L'OBRA	0,020	x	55,65000	=	1,11000	
				Subtotal:			1,11000	1,11000
Altres								
%Z0	%	Mitjans auxiliars (%)	1,000	% s	8,00000	=	0,08000	
				Subtotal:			0,08000	0,08000

COST DIRECTE			8,40000
DESPESES INDIRECTES	6,00	%	0,50400
COST EXECUCIÓ MATERIAL			**8,90400**

JUSTIFICACIÓ DE PREUS

Data: 28/10/24 Pàg.: 47

PARTIDES D'OBRA

NÚM	CODI	UA	DESCRIPCIÓ					PREU	
P-87	**U07006CR**	ML	ARREBOSSAT MESTREJAT SOBRE PARAMENT VERTICAL EXTERIOR, A 3 M D'ALÇARIA, COM A MAXIM, AMB MORTER DE CIMENT 1:6/165 L, AMB ACABAT REMOLINAT I LLISCAT AMB CIMENT II-S/35	**Rend.:**	**1,000**			**8,90**	**€**

			Unitats		Preu		Parcial	Import
Ma d'obra								
O003	H	OFICIAL 1ª	0,190	/R x	19,00000	=	3,61000	
O005	H	MANOBRE	0,190	/R x	18,00000	=	3,42000	
				Subtotal:			7,03000	7,03000
Materials								
T01095	KG	CIMENT PORTLAND AMB ESCORIA II-S/35, EN SACS	2,500	x	0,07000	=	0,18000	
				Subtotal:			0,18000	0,18000
Partides d'obra								
A152	M3	MORTER M-40A (1:6) DE CIMENT PORTLAND PA-350, ELABORAT A L'OBRA	0,020	x	55,65000	=	1,11000	
				Subtotal:			1,11000	1,11000
Altres								
%ZZ	%	Mitjans auxiliars	1,000	% s	8,00000	=	0,08000	
				Subtotal:			0,08000	0,08000

COST DIRECTE			8,40000
DESPESES INDIRECTES	6,00	%	0,50400
COST EXECUCIÓ MATERIAL			**8,90400**

NÚM	CODI	UA	DESCRIPCIÓ					PREU	
P-88	**U24054**	M2	Demolició del paviment bituminós fins a 20 cm de gruix, càrrega sobre camió.	**Rend.:**	**1,000**			**4,90**	**€**

COST DIRECTE			4,62264
DESPESES INDIRECTES	6,00	%	0,27736
COST EXECUCIÓ MATERIAL			**4,9000**

NÚM	CODI	UA	DESCRIPCIÓ					PREU	
P-89	**U24073**	UT	Demolició d'embornals, inclòs el rebliment i el piconatge del clot amb terres adequades. Càrrega sobre camió.	**Rend.:**	**1,000**			**72,94**	**€**

			Unitats		Preu		Parcial	Import
Ma d'obra								
O005	H	MANOBRE	1,720	/R x	18,00000	=	30,96000	
				Subtotal:			30,96000	30,96000
Maquinària								
Q004	H	PALA CARREGADORA MITJANA SOBRE PNEUMÀTICS	0,100	/R x	54,21000	=	5,42000	
Q009	H	PICÓ VIBRANT AMB PLACA DE 60 CM	0,400	/R x	6,33000	=	2,53000	
Q005	H	RETROEXCAVADORA MIDA PETITA	0,500	/R x	47,18000	=	23,59000	

JUSTIFICACIÓ DE PREUS

Data: 28/10/24 Pàg.: 48

PARTIDES D'OBRA

NÚM	CODI	UA	DESCRIPCIÓ						PREU
					Subtotal:		31,54000		31,54000
Materials									
	T01007	M3	TERRA ADEQUADA	3,250	x	1,94000	=	6,31000	
					Subtotal:			6,31000	6,31000
			COST DIRECTE						68,81000
			DESPESES INDIRECTES			6,00	%		4,12860
			COST EXECUCIÓ MATERIAL						**72,93860**

P-90 U24300 M2 Neteja i esbrossada de terreny, amb mitjans mecanics. carrega i transport a l'abocador i pagament del cànon d'abocament **Rend.: 1,000** **2,54** €

				Unitats		Preu		Parcial	Import
Ma d'obra									
	O005	H	MANOBRE	0,010	/R x	18,00000	=	0,18000	
					Subtotal:			0,18000	0,18000
Maquinària									
	Q004	H	PALA CARREGADORA MITJANA SOBRE PNEUMÀTICS	0,010	/R x	54,21000	=	0,54000	
	Q013	H	CAMIÓ DE 15 TN	0,020	/R x	31,87000	=	0,64000	
					Subtotal:			1,18000	1,18000
Materials									
	T01620	M3	PART PROPORCIONAL DE CANON D'ABOCAMENT DE TERRES	0,200	x	4,27000	=	0,85000	
	T01622	M3	PART PROPORCIONAL DE CANON D'ABOCAMENT DE RESIDUS VEGETALS	0,200	x	0,93000	=	0,19000	
					Subtotal:			1,04000	1,04000
			COST DIRECTE						2,40000
			DESPESES INDIRECTES			6,00	%		0,14400
			COST EXECUCIÓ MATERIAL						**2,54400**

P-91 U24403 ML Tall longitudinal en qualsevol tipus de paviment, fins arribar a capa inferior del ferm actual, amb martell pneumàtic o amb disc, en demolició de macadam amb gruix variable, major de 20 cm. inclou la càrrega i el transport de runa a l'abocador i el pagament de cànon d'abocament. **Rend.: 1,000** **6,53** €

				Unitats		Preu		Parcial	Import
Ma d'obra									
	O005	H	MANOBRE	0,250	/R x	18,00000	=	4,50000	
					Subtotal:			4,50000	4,50000
Maquinària									
	Q010	H	CAMIÓ DE 7 TN	0,010	/R x	20,67000	=	0,21000	
	Q004	H	PALA CARREGADORA MITJANA SOBRE PNEUMÀTICS	0,010	/R x	54,21000	=	0,54000	

JUSTIFICACIÓ DE PREUS

Data: 28/10/24 Pàg.: 49

PARTIDES D'OBRA

NÚM	CODI	UA	DESCRIPCIÓ						PREU
	Q001	H	COMPRESSOR AMB DOS MARTELLS PNEUMÀTICS	0,080	/R x	11,19000	=	0,90000	
					Subtotal:			1,65000	1,65000
Materials									
	T01622	M3	PART PROPORCIONAL DE CANON D'ABOCAMENT DE RESIDUS VEGETALS	0,010	x	0,93000	=	0,01000	
					Subtotal:			0,01000	0,01000
			COST DIRECTE						6,16000
			DESPESES INDIRECTES			6,00	%		0,36960
			COST EXECUCIÓ MATERIAL						**6,52960**

P-92 U24500 m3 Terraplenada i piconatge d'esplanada, en tongades de 25 cm, inclos el transport interior amb compactacio al 95% del p.m. **Rend.: 1,000** **2,29** €

				Unitats		Preu		Parcial	Import
Ma d'obra									
	O005	H	MANOBRE	0,010	/R x	18,00000	=	0,18000	
					Subtotal:			0,18000	0,18000
Maquinària									
	Q004	H	PALA CARREGADORA MITJANA SOBRE PNEUMÀTICS	0,010	/R x	54,21000	=	0,54000	
	Q012	H	CAMIÓ DE 12 TN	0,030	/R x	26,07000	=	0,78000	
	Q007	H	CORRÓ VIBRATORI AUTOPROPULSAT DE 10 A 12 T	0,010	/R x	40,84000	=	0,41000	
	Q014	H	CAMIÓ CISTERNA DE 6 M3	0,010	/R x	24,80000	=	0,25000	
					Subtotal:			1,98000	1,98000
			COST DIRECTE						2,16000
			DESPESES INDIRECTES			6,00	%		0,12960
			COST EXECUCIÓ MATERIAL						**2,28960**

P-93 U24657 M3 Càrrega amb mitjans mecànics i transport de terres a l'abocador, amb camió de 12 t. s'inclou p.p. de cànon d'abocament. Mesurat sobre perfil teòric. **Rend.: 1,000** **9,02** €

				Unitats		Preu		Parcial	Import
Maquinària									
	Q012	H	CAMIÓ DE 12 TN	0,100	/R x	26,07000	=	2,61000	
	Q004	H	PALA CARREGADORA MITJANA SOBRE PNEUMÀTICS	0,030	/R x	54,21000	=	1,63000	
					Subtotal:			4,24000	4,24000
Materials									
	T01620	M3	PART PROPORCIONAL DE CANON D'ABOCAMENT DE TERRES	1,000	x	4,27000	=	4,27000	
					Subtotal:			4,27000	4,27000

JUSTIFICACIÓ DE PREUS

Data: 28/10/24 Pàg.: 50

PARTIDES D'OBRA

NÚM	CODI	UA	DESCRIPCIÓ	PREU

COST DIRECTE		8,51000
DESPESES INDIRECTES	6,00 %	0,51060
COST EXECUCIÓ MATERIAL		**9,02060**

P-94 U24800 M2 Fresat de paviment bituminós a una fondària de 5 cm, inclou càrrega sobre camió. **Rend.: 1,000** **7,03** €

			Unitats		Preu		Parcial	Import
Ma d'obra								
O005	H	MANOBRE	0,030	/R x	18,00000	=	0,54000	
				Subtotal:			0,54000	0,54000
Maquinària								
Q004	H	PALA CARREGADORA MITJANA SOBRE PNEUMÀTICS	0,010	/R x	54,21000	=	0,54000	
Q050	H	FREGADORA AMB CAP DE TALL RADIAL AMB PES INFERIOR A 30 T I POTÈNCIA DE TALL DE 110 KW	0,050	/R x	111,02000	=	5,55000	
				Subtotal:			6,09000	6,09000

COST DIRECTE		6,63000
DESPESES INDIRECTES	6,00 %	0,39780
COST EXECUCIÓ MATERIAL		**7,02780**

P-95 U27035 ML Base de formigo HM-20 per a rigola de 30 cm. d'aproximadament 20x30cm. S'inclou el moviment de terres, l'encofrat i la compactacio previa de la capa d'assentament. **Rend.: 1,000** **10,71** €

			Unitats		Preu		Parcial	Import
Ma d'obra								
O005	H	MANOBRE	0,100	/R x	18,00000	=	1,80000	
A0121000	h	Oficial 1a	0,050	/R x	19,00000	=	0,95000	
				Subtotal:			2,75000	2,75000
Materials								
T01017	ML	TAULÓ DE FUSTA DE PI PER A 15 USOS	1,000	x	0,29000	=	0,29000	
B064300C	m3	Formigó HM-20/P/20/I de consistència plàstica, grandària màxima del granulat 20 mm, amb >= 200 kg/m3 de ciment, apte per a classe d'exposició I	0,090	x	78,41000	=	7,06000	
				Subtotal:			7,35000	7,35000

COST DIRECTE		10,10000
DESPESES INDIRECTES	6,00 %	0,60600
COST EXECUCIÓ MATERIAL		**10,70600**

JUSTIFICACIÓ DE PREUS

Data: 28/10/24 Pàg.: 51

PARTIDES D'OBRA

NÚM	CODI	UA	DESCRIPCIÓ	PREU

P-96 U27106 M2 Paviment de sauló garbellat, per arranjament d'escocells, gruix màxim de 15 cm, s'inclou el regatge i piconatge. **Rend.: 1,000** **8,41** €

			Unitats		Preu		Parcial	Import
Ma d'obra								
O005	H	MANOBRE	0,310	/R x	18,00000	=	5,58000	
				Subtotal:			5,58000	5,58000
Maquinària								
Q009	H	PICÓ VIBRANT AMB PLACA DE 60 CM	0,040	/R x	6,33000	=	0,25000	
				Subtotal:			0,25000	0,25000
Materials								
T01203	M3	SAULO	0,170	x	12,35000	=	2,10000	
T01001	M3	AIGUA	0,010	x	0,43000	=	0,00000	
				Subtotal:			2,10000	2,10000

COST DIRECTE		7,93000
DESPESES INDIRECTES	6,00 %	0,47580
COST EXECUCIÓ MATERIAL		**8,40580**

P-97 U27141 M2 PAVIMENT DE FORMIGó HM-20 DE 15 A 20 cm EN CORONACIó DE RASA, FINS A ENRASAR AMB EL FERM EXISTENT. ACABAT REGLEJAT **Rend.: 1,000** **18,51** €

			Unitats		Preu		Parcial	Import
Ma d'obra								
O005	H	MANOBRE	0,070	/R x	18,00000	=	1,26000	
O003	H	OFICIAL 1ª	0,030	/R x	19,00000	=	0,57000	
				Subtotal:			1,83000	1,83000
Materials								
T01220	M3	FORMIGO HM-20, DE CONSISTENCIA PLASTICA I GRANDARIA MÀXIMA DEL GRANULAT DE 20 MM	0,200	x	78,15000	=	15,63000	
				Subtotal:			15,63000	15,63000

COST DIRECTE		17,46000
DESPESES INDIRECTES	6,00 %	1,04760
COST EXECUCIÓ MATERIAL		**18,50760**

P-98 U27162 ML TRAMS CENTRALS DE GUALS PER A VIANANTS, FORMANT RAMPA D'APROX. 1.20m D'AMPLADA, AMB PECES PREFABRICADES DE FORMIGÓ DE 40cm D'AMPLADA, APROX. 60cm DE LLARG, i APROX. 10cm DE GRUIX, COL.LOCADES COL.LOCADES A LA FILERA INTERIOR SOBRE LLIT DE FORMIGÓ HM-20 DE 15cm DE GRUIX, i PAVIMENT DE PANOT DE 20x20cm AMB TACS DE RELLEU, COLOR GRIS, FORMAT UNA FRANJA DE 60cm D'AMPLADA (3 FILADES), COL.LOCADES AMB MORTER PASTAT SOBRE BASE DE **Rend.: 1,000** **118,39** €

JUSTIFICACIÓ DE PREUS

Data: 28/10/24 Pàg.: 52

PARTIDES D'OBRA

NÚM	CODI	UA	DESCRIPCIÓ	PREU

FORMIGÓ DE 15cm DE GRUIX. S'INCLOU EL MOVIMENT DE TERRES, LA COMPACTACIÓ DE LA CAPA D'ASSENTAMENT, EL REPLANTEIG I TALL DE PECES, I EL REJUNTAT DE LES PECES AMB MORTER M-40A.

				Unitats		Preu		Parcial	Import
Ma d'obra									
	O003	H	OFICIAL 1ª	0,260	/R x	19,00000	=	4,94000	
	O005	H	MANOBRE	0,260	/R x	18,00000	=	4,68000	
					Subtotal:			9,62000	9,62000
Maquinària									
	Q009	H	PICÓ VIBRANT AMB PLACA DE 60 CM	0,030	/R x	6,33000	=	0,19000	
					Subtotal:			0,19000	0,19000
Materials									
	V120CEN	UT	PEÇA PREFABRICADA DE FORMIGÓ TIPUS CENTRAL DE V120 DE BREINCO, DE 57x40x10cm	3,000	x	25,66000	=	76,98000	
	T01220	M3	FORMIGO HM-20, DE CONSISTENCIA PLASTICA I GRANDARIA MÀXIMA DEL GRANULAT DE 20 MM	0,220	x	78,15000	=	17,19000	
	T01210	M2	PANOT AMB TACS DE RELLEU (>25 ut), de 20x20x4, GRIS	1,000	x	4,93000	=	4,93000	
					Subtotal:			99,10000	99,10000
Partides d'obra									
	A152	M3	MORTER M-40A (1:6) DE CIMENT PORTLAND PA-350, ELABORAT A L'OBRA	0,050	x	55,65000	=	2,78000	
					Subtotal:			2,78000	2,78000

COST DIRECTE			111,69000
DESPESES INDIRECTES	6,00	%	6,70140
COST EXECUCIÓ MATERIAL			**118,39140**

P-99 U27166 UT CONJUNT DE DUES PECES PER ALS EXTREMS DE GUALS PER A VIANANTS I/O VEHICLES, AMB PEÇA PREFABRICADA DE FORMIGÓ D'ADAPTACIÓ, D'APROX. 40x60x28, I PEÇA DE CONTINUACIÓ D'APROX. 40x60x20cm, COL.LOCADES EN FILERA D'APROX. 60+60 (TOTAL APROX. 120cm) AL EXTREM DEL GUAL, SOBRE LLIT DE FORMIGÓ HM-20 DE 15cm DE GRUIX. 'INCLOU EL MOVIMENT DE TERRES, LA COMPACTACIÓ DE LA CAPA D'ASSENTAMENT, EL REPLANTEIG I TALL DE PECES, I EL REJUNTAT DE LES PECES AMB MORTER M-40A. **Rend.: 1,000** **172,13** **€**

				Unitats		Preu		Parcial	Import
Ma d'obra									

JUSTIFICACIÓ DE PREUS

Data: 28/10/24 Pàg.: 53

PARTIDES D'OBRA

NÚM	CODI	UA	DESCRIPCIÓ	PREU

	O005	H	MANOBRE	0,360	/R x	18,00000	=	6,48000	
	O003	H	OFICIAL 1ª	0,260	/R x	19,00000	=	4,94000	
					Subtotal:			11,42000	11,42000
Maquinària									
	Q009	H	PICÓ VIBRANT AMB PLACA DE 60 CM	0,020	/R x	6,33000	=	0,13000	
					Subtotal:			0,13000	0,13000
Materials									
	V120EX2	UT	PEÇA PER A EXTREM INTERIOR DE GUAL V-120, DE BREINCO, DE 40x20x60cm	1,000	x	51,89000	=	51,89000	
	T01220	M3	FORMIGO HM-20, DE CONSISTENCIA PLASTICA I GRANDARIA MÀXIMA DEL GRANULAT DE 20 MM	0,250	x	78,15000	=	19,54000	
	V120EX1	UT	PEÇA PER A EXTREM DE GUAL V-120, DE BREINCO, DE 40x28x57cm	1,000	x	77,74000	=	77,74000	
					Subtotal:			149,17000	149,17000
Partides d'obra									
	A152	M3	MORTER M-40A (1:6) DE CIMENT PORTLAND PA-350, ELABORAT A L'OBRA	0,030	x	55,65000	=	1,67000	
					Subtotal:			1,67000	1,67000

COST DIRECTE			162,39000
DESPESES INDIRECTES	6,00	%	9,74340
COST EXECUCIÓ MATERIAL			**172,13340**

P-100 U27661 M2 Aglomerat asfàltic en calent, tipus ac 16 surf 50/70 s, amb àrids granítics, estès i compactat en capa de trànsit, de gruix mig de 5-6cm. s'inclou s'inclou l'escombrat manual i mecànic i el reg d'imprimació i d'adherència, l'anivellat i la col.locació de tapes **Rend.: 1,000** **11,43** **€**

				Unitats		Preu		Parcial	Import
Ma d'obra									
	O001	H	CAP DE COLLA	0,010	/R x	21,00000	=	0,21000	
	O005	H	MANOBRE	0,040	/R x	18,00000	=	0,72000	
					Subtotal:			0,93000	0,93000
Maquinària									
	Q019	H	MAQUINÀRIA AUXILIAR PER A MESCLA BITUMINOSA	0,010	/R x	35,51000	=	0,36000	
	Q080	H	ESCOMBRADORA AUTOPROPULSADA	0,010	/R x	31,63000	=	0,32000	
	Q018	H	ESTENEDORA PER A PAVIMENTS DE MESCLA BITUMINOSA	0,010	/R x	35,51000	=	0,36000	
	Q016	H	CAMIÓ GÓNDOLA	0,010	/R x	49,13000	=	0,49000	
	Q008	H	CORRÓ VIBRATORI AUTOPROPULSAT DE 12 A 14 T	0,010	/R x	45,21000	=	0,45000	
	Q017	H	CORRÓ VIBRATORI AUTOPROPULSAT PNEUMÀTIC	0,010	/R x	35,51000	=	0,36000	
					Subtotal:			2,34000	2,34000
Materials									

JUSTIFICACIÓ DE PREUS

Data: 28/10/24 Pàg.: 54

PARTIDES D'OBRA

NÚM	CODI	UA	DESCRIPCIÓ						PREU
	T01037	M2	REG D'ADHERÈNCIA TOTALMENT COL·LOCAT	1,000	x	0,58000	=	0,58000	
	T01035	T	MESCLA BITUMINOSA EN CALENT TIPUS AC16 AMB ARIDS GRANÍTICS	0,120	x	57,71000	=	6,93000	
					Subtotal:			7,51000	7,51000

COST DIRECTE			10,78000
DESPESES INDIRECTES	6,00	%	0,64680
COST EXECUCIÓ MATERIAL			**11,42680**

P-101 U27670 M2 Aglomerat asfàltic en calent, tipus AC 22 base B60/70 G (G-20), amb àrids calcaris, estès i compactat en capa de base de 10 cm de gruix, s'inclou el reg d'emprimació i d'adherència. **Rend.: 1,000** **11,50** €

			Unitats		Preu		Parcial	Import
Ma d'obra								
O005	H	MANOBRE	0,010	/R x	18,00000	=	0,18000	
O001	H	CAP DE COLLA	0,010	/R x	21,00000	=	0,21000	
				Subtotal:			0,39000	0,39000
Maquinària								
Q018	H	ESTENEDORA PER A PAVIMENTS DE MESCLA BITUMINOSA	0,010	/R x	35,51000	=	0,36000	
Q017	H	CORRÓ VIBRATORI AUTOPROPULSAT PNEUMÀTIC	0,010	/R x	35,51000	=	0,36000	
Q008	H	CORRÓ VIBRATORI AUTOPROPULSAT DE 12 A 14 T	0,010	/R x	45,21000	=	0,45000	
Q019	H	MAQUINÀRIA AUXILIAR PER A MESCLA BITUMINOSA	0,010	/R x	35,51000	=	0,36000	
Q030	H	CAMIÓ SEMIRREMOLC PER A TRANSPORTS ESPECIALS, AMB D'OLLY, DE 45 T DE CÀRREGA ÚTIL I 25 M DE LONGITUD	0,010	/R x	31,07000	=	0,31000	
				Subtotal:			1,84000	1,84000
Materials								
T01037	M2	REG D'ADHERÈNCIA TOTALMENT COL·LOCAT	1,000	x	0,58000	=	0,58000	
T01036	T	MESCLA BITUMINOSA EN CALENT TIPUS AC22 AMB ARIDS CALCÀRIS	0,240	x	31,07000	=	7,46000	
T01038	M2	REG D'IMPRIMACIÓ TOTALMENT COL·LOCAT	1,000	x	0,58000	=	0,58000	
				Subtotal:			8,62000	8,62000

COST DIRECTE			10,85000
DESPESES INDIRECTES	6,00	%	0,65100
COST EXECUCIÓ MATERIAL			**11,50100**

JUSTIFICACIÓ DE PREUS

Data: 28/10/24 Pàg.: 55

PARTIDES D'OBRA

NÚM	CODI	UA	DESCRIPCIÓ		PREU
	U29305	UT	PERICO REGISTRABLE PER A XARXA D'AIGUA EN BOCA DE DESCÀRREGA DE 40X40X60 CM INTERIOR, SOBRE LLIT DE FORMIGO HM-20 DE 15 CM DE GRUIX, AMB PARET DE MAO, ARREBOSSADA I LLISCADA INTERIORMENT. S'INCLOU MOVIMENT DE TERRES I LA CÀRREGA I TRANSPORT DE TERRES SOBRANTS A L'ABOCADOR I EL PAGAMENT DEL CÀNON D'ABOCAMENT.	**Rend.: 1,000** **207,42** €

			Unitats		Preu		Parcial	Import
Ma d'obra								
O003	H	OFICIAL 1ª	4,910	/R x	19,00000	=	93,29000	
O005	H	MANOBRE	2,980	/R x	18,00000	=	53,64000	
				Subtotal:			146,93000	146,93000
Maquinària								
Q005	H	RETROEXCAVADORA MIDA PETITA	0,300	/R x	47,18000	=	14,15000	
Q012	H	CAMIÓ DE 12 TN	0,200	/R x	26,07000	=	5,21000	
Q009	H	PICÓ VIBRANT AMB PLACA DE 60 CM	0,200	/R x	6,33000	=	1,27000	
				Subtotal:			20,63000	20,63000
Materials								
T01620	M3	PART PROPORCIONAL DE CANON D'ABOCAMENT DE TERRES	0,650	x	4,27000	=	2,78000	
T01025	UT	MAÓ CALAT, DE 29x14x10 CM, PER A REVESTIR	50,000	x	0,15000	=	7,50000	
T01220	M3	FORMIGO HM-20, DE CONSISTENCIA PLASTICA I GRANDARIA MÀXIMA DEL GRANULAT DE 20 MM	0,100	x	78,15000	=	7,82000	
				Subtotal:			18,10000	18,10000
Partides d'obra								
A152	M3	MORTER M-40A (1:6) DE CIMENT PORTLAND PA-350, ELABORAT A L'OBRA	0,180	x	55,65000	=	10,02000	
				Subtotal:			10,02000	10,02000

COST DIRECTE			195,68000
DESPESES INDIRECTES	6,00	%	11,74080
COST EXECUCIÓ MATERIAL			**207,42080**

P-102 U29448 ML CANALITZACIO EN CALÇADA AMB 2 TUBS DE PVC DE D. 16 CM. S'INCLOU RASA DE 50x120, RECOBERTA AMB FORMIGÓ HM-20 AMB UN GRUIX DE 55 CM, REBLIMENT I PICONATGE AL 95% P.M., CÀRREGA I TRANSPORT DE LES TERRES SOBRANTS A L'ABOCADOR I EL PAGAMENT DEL CÀNON D'ABOCAMENT. **Rend.: 1,000** **76,13** €

			Unitats		Preu		Parcial	Import
Ma d'obra								
O005	H	MANOBRE	1,170	/R x	18,00000	=	21,06000	
O003	H	OFICIAL 1ª	1,170	/R x	19,00000	=	22,23000	
				Subtotal:			43,29000	43,29000

JUSTIFICACIÓ DE PREUS

Data: 28/10/24 Pàg.: 56

PARTIDES D'OBRA

NÚM	CODI	UA	DESCRIPCIÓ						PREU
Maquinària									
	Q009	H	PICÓ VIBRANT AMB PLACA DE 60 CM	0,200	/R x	6,33000	=	1,27000	
	Q011	H	CAMIÓ DE 10 TN	0,150	/R x	23,08000	=	3,46000	
	Q004	H	PALA CARREGADORA MITJANA SOBRE PNEUMÀTICS	0,030	/R x	54,21000	=	1,63000	
	Q005	H	RETROEXCAVADORA MIDA PETITA	0,200	/R x	47,18000	=	9,44000	
					Subtotal:			15,80000	15,80000
Materials									
	T01620	M3	PART PROPORCIONAL DE CANON D'ABOCAMENT DE TERRES	0,300	x	4,27000	=	1,28000	
	T01178	ML	TUB DE PVC DE 160 MM DE DIAMETRE I DE 2.50 M DE LLARGARIA COM A MàXIM	2,100	x	1,73000	=	3,63000	
	T01220	M3	FORMIGO HM-20, DE CONSISTENCIA PLASTICA I GRANDARIA MÀXIMA DEL GRANULAT DE 20 MM	0,100	x	78,15000	=	7,82000	
					Subtotal:			12,73000	12,73000
			COST DIRECTE						71,82000
			DESPESES INDIRECTES			6,00	%		4,30920
			COST EXECUCIÓ MATERIAL						**76,12920**

P-103 U24051B0 M2 Demolició de qualsevol tipus de paviment en voreres i càrrega sobre camió. (U24051b) **Rend.: 1,000** **7,34** €

			Unitats		Preu		Parcial	Import
Ma d'obra								
O005	H	MANOBRE	0,230	/R x	18,00000	=	4,14000	
				Subtotal:			4,14000	4,14000
Maquinària								
Q001	H	COMPRESSOR AMB DOS MARTELLS PNEUMÀTICS	0,200	/R x	11,19000	=	2,24000	
Q004	H	PALA CARREGADORA MITJANA SOBRE PNEUMÀTICS	0,010	/R x	54,21000	=	0,54000	
				Subtotal:			2,78000	2,78000
		COST DIRECTE						6,92000
		DESPESES INDIRECTES			6,00	%		0,41520
		COST EXECUCIÓ MATERIAL						**7,33520**

P-104 U24051BR M2 Demolició de qualsevol tipus de paviment en voreres i càrrega sobre camió. **Rend.: 1,000** **7,34** €

			Unitats		Preu		Parcial	Import
Ma d'obra								
O005	H	MANOBRE	0,230	/R x	18,00000	=	4,14000	
				Subtotal:			4,14000	4,14000
Maquinària								
Q004	H	PALA CARREGADORA MITJANA SOBRE PNEUMÀTICS	0,010	/R x	54,21000	=	0,54000	

JUSTIFICACIÓ DE PREUS

Data: 28/10/24 Pàg.: 57

PARTIDES D'OBRA

NÚM	CODI	UA	DESCRIPCIÓ						PREU
	Q001	H	COMPRESSOR AMB DOS MARTELLS PNEUMÀTICS	0,200	/R x	11,19000	=	2,24000	
					Subtotal:			2,78000	2,78000
			COST DIRECTE						6,92000
			DESPESES INDIRECTES			6,00	%		0,41520
			COST EXECUCIÓ MATERIAL						**7,33520**

P-105 U2405280 ML Arrencada de vorada i demolicio de rigola, inclou la neteja de la rasa i càrrega sobre camió. (U24052b) **Rend.: 1,000** **5,59** €

			Unitats		Preu		Parcial	Import
Ma d'obra								
O005	H	MANOBRE	0,100	/R x	18,00000	=	1,80000	
				Subtotal:			1,80000	1,80000
Maquinària								
Q002	H	RETROEXCAVADORA AMB MARTELL TRENCADOR	0,060	/R x	48,85000	=	2,93000	
Q004	H	PALA CARREGADORA MITJANA SOBRE PNEUMÀTICS	0,010	/R x	54,21000	=	0,54000	
				Subtotal:			3,47000	3,47000
		COST DIRECTE						5,27000
		DESPESES INDIRECTES			6,00	%		0,31620
		COST EXECUCIÓ MATERIAL						**5,58620**

P-106 U240528R ML Arrencada de vorada i demolicio de rigola, inclou la neteja de la rasa i càrrega sobre camió. **Rend.: 1,000** **5,59** €

			Unitats		Preu		Parcial	Import
Ma d'obra								
O005	H	MANOBRE	0,100	/R x	18,00000	=	1,80000	
				Subtotal:			1,80000	1,80000
Maquinària								
Q002	H	RETROEXCAVADORA AMB MARTELL TRENCADOR	0,060	/R x	48,85000	=	2,93000	
Q004	H	PALA CARREGADORA MITJANA SOBRE PNEUMÀTICS	0,010	/R x	54,21000	=	0,54000	
				Subtotal:			3,47000	3,47000
		COST DIRECTE						5,27000
		DESPESES INDIRECTES			6,00	%		0,31620
		COST EXECUCIÓ MATERIAL						**5,58620**

JUSTIFICACIÓ DE PREUS

Data: 28/10/24 Pàg.: 58

PARTIDES D'OBRA

NÚM	CODI	UA	DESCRIPCIÓ						PREU
P-107	**U24067D0**	ML	Arrencada de vorada , inclou la neteja de rasa i la càrrega sobre camió. (U24067b)	**Rend.:**	**1,000**			**3,85**	**€**

			Unitats		Preu		Parcial	Import
Ma d'obra								
O005	H	MANOBRE	0,090	/R x	18,00000	=	1,62000	
		Subtotal:					1,62000	1,62000
Maquinària								
Q004	H	PALA CARREGADORA MITJANA SOBRE PNEUMÀTICS	0,010	/R x	54,21000	=	0,54000	
Q002	H	RETROEXCAVADORA AMB MARTELL TRENCADOR	0,030	/R x	48,85000	=	1,47000	
		Subtotal:					2,01000	2,01000
		COST DIRECTE						3,63000
		DESPESES INDIRECTES			6,00	%		0,21780
		COST EXECUCIÓ MATERIAL						**3,84780**

P-108	**U24067DR**	ML	Arrencada de vorada , inclou la neteja de rasa i la càrrega sobre camió.	**Rend.:**	**1,000**		**3,85**	**€**

			Unitats		Preu		Parcial	Import
Ma d'obra								
O005	H	MANOBRE	0,090	/R x	18,00000	=	1,62000	
		Subtotal:					1,62000	1,62000
Maquinària								
Q002	H	RETROEXCAVADORA AMB MARTELL TRENCADOR	0,030	/R x	48,85000	=	1,47000	
Q004	H	PALA CARREGADORA MITJANA SOBRE PNEUMÀTICS	0,010	/R x	54,21000	=	0,54000	
		Subtotal:					2,01000	2,01000
		COST DIRECTE						3,63000
		DESPESES INDIRECTES			6,00	%		0,21780
		COST EXECUCIÓ MATERIAL						**3,84780**

P-109	**U24670A0**	M3	Estesa i trepitjada de terres a la mateixa parcel·la o zona d'acopi. (U24670b)	**Rend.:**	**1,000**		**5,75**	**€**

			Unitats		Preu		Parcial	Import
Maquinària								
Q004	H	PALA CARREGADORA MITJANA SOBRE PNEUMÀTICS	0,100	/R x	54,21000	=	5,42000	
		Subtotal:					5,42000	5,42000

JUSTIFICACIÓ DE PREUS

Data: 28/10/24 Pàg.: 59

PARTIDES D'OBRA

NÚM	CODI	UA	DESCRIPCIÓ						PREU
				COST DIRECTE					5,42000
				DESPESES INDIRECTES			6,00	%	0,32520
				COST EXECUCIÓ MATERIAL					**5,74520**
P-110	**U24670AR**	M3	Estesa i trepitjada de terres a la mateixa parcel·la o zona d'acopi.	**Rend.:**	**1,000**			**5,75**	**€**

			Unitats		Preu		Parcial	Import
Maquinària								
Q004	H	PALA CARREGADORA MITJANA SOBRE PNEUMÀTICS	0,100	/R x	54,21000	=	5,42000	
		Subtotal:					5,42000	5,42000
		COST DIRECTE						5,42000
		DESPESES INDIRECTES			6,00	%		0,32520
		COST EXECUCIÓ MATERIAL						**5,74520**

P-111	**U27170A0**	ML	VORADA RECTA, PREFABRICADA DE FORMIGO REMUNTABLE DE 10/37 X 25 CM, TIPUS ICS-3 7 O SIMILAR, SOBRE LLIT DE FORMIGO HM-20 DE 20 CM DE GRUIX EN TRAM RECTES O CORBATS. S'INCLOU EL MOVIMENT DE TERRES, COMPACTACIO DE LA CAPA D'ASSENTAMENT I EL REJUNTAT DE LES PECES AMB MORTER M-40A (U27170b)	**Rend.:**	**1,000**		**24,44**	**€**

			Unitats		Preu		Parcial	Import
Ma d'obra								
O005	H	MANOBRE	0,250	/R x	18,00000	=	4,50000	
O003	H	OFICIAL 1ª	0,190	/R x	19,00000	=	3,61000	
		Subtotal:					8,11000	8,11000
Maquinària								
Q009	H	PICÓ VIBRANT AMB PLACA DE 60 CM	0,020	/R x	6,33000	=	0,13000	
		Subtotal:					0,13000	0,13000
Materials								
T01011	M3	FORMIGÓ HM-20 PLÀSTIC, ø 20 MM	0,100	x	44,20000	=	4,42000	
T01254C	ML	VORADA RECTA DE FORMIGO REMUNTABLE 10/37x25	1,050	x	7,26000	=	7,62000	
		Subtotal:					12,04000	12,04000
Partides d'obra								
A152	M3	MORTER M-40A (1:6) DE CIMENT PORTLAND PA-350, ELABORAT A L'OBRA	0,050	x	55,65000	=	2,78000	
		Subtotal:					2,78000	2,78000

JUSTIFICACIÓ DE PREUS

Data: 28/10/24 Pàg.: 60

PARTIDES D'OBRA

NÚM	CODI	UA	DESCRIPCIÓ	PREU

COST DIRECTE		23,06000
DESPESES INDIRECTES	6,00 %	1,38360
COST EXECUCIÓ MATERIAL		**24,44360**

P-112 U27170AR ML VORADA RECTA, PREFABRICADA DE FORMIGO REMUNTABLE DE 10/37 X 25 CM, TIPUS ICS-3 7 O SIMILAR, SOBRE LLIT DE FORMIGO HM-20 DE 20 CM DE GRUIX EN TRAM RECTES O CORBATS. S'INCLOU EL MOVIMENT DE TERRES, COMPACTACIO DE LA CAPA D'ASSENTAMENT I EL REJUNTAT DE LES PECES AMB MORTER M-40A **Rend.: 1,000** **23,86** **€**

			Unitats		Preu		Parcial	Import
Ma d'obra								
O003	H	OFICIAL 1ª	0,180	/R x	19,00000	=	3,42000	
O005	H	MANOBRE	0,230	/R x	18,00000	=	4,14000	
				Subtotal:			7,56000	7,56000
Maquinària								
Q009	H	PICÓ VIBRANT AMB PLACA DE 60 CM	0,020	/R x	6,33000	=	0,13000	
				Subtotal:			0,13000	0,13000
Materials								
T01011	M3	FORMIGÓ HM-20 PLÀSTIC, ø 20 MM	0,100	x	44,20000	=	4,42000	
T01254C	ML	VORADA RECTA DE FORMIGO REMUNTABLE 10/37x25	1,050	x	7,26000	=	7,62000	
				Subtotal:			12,04000	12,04000
Partides d'obra								
A152	M3	MORTER M-40A (1:6) DE CIMENT PORTLAND PA-350, ELABORAT A L'OBRA	0,050	x	55,65000	=	2,78000	
				Subtotal:			2,78000	2,78000

COST DIRECTE		22,51000
DESPESES INDIRECTES	6,00 %	1,35060
COST EXECUCIÓ MATERIAL		**23,86060**

P-113 U32307 ML CANALITZACIÓ AMB UN TUB PVC CORRUGAT DIAM. 90 MM. S'INCLOU RASA DE 40X60 CM, TUB ENVOLTAT DE SORRA AMB UN GRUIX DE 20 CM, CABLE DE COURE NU DE 35 MM2 I REBLIMENT, PICONATGE FINS AL 95% DEL PROCTOR MODIFICAT, CARREGA I TRANSPORT DE TERRES SOBRANTS A L'ABOCADOR. S'INCLOU SUBMINISTRE I COL.LOCACIÓ DE CINTA DE SENYALITZACIÓ DE LINIES ELÈCTRIQUES I PLAQUES DE PE DE PROTECCIÓ, PREVI AL REBLIMENT DE LA RASA. **Rend.: 1,000** **14,27** **€**

			Unitats		Preu		Parcial	Import
Altres								

JUSTIFICACIÓ DE PREUS

Data: 28/10/24 Pàg.: 61

PARTIDES D'OBRA

NÚM	CODI	UA	DESCRIPCIÓ	PREU

	A115	ML	SUBMINIS. I COL.LOCACIÓ CABLE DE COURE NU UNIPOLAR DE 35 MM2.	1,000	x	1,19000	=	1,19000
	A113	ML	CARREGA I TRANSPORT A L'ABOCADOR.	1,000	x	2,83000	=	2,83000
	A112	ML	REBLERT I COMPACTACIO FINS AL 95% DEL P.M..	1,000	x	3,75000	=	3,75000
	A111	ML	EXCAVACIO DE RASA DE 40X60 CM.	1,000	x	4,56000	=	4,56000
	A114	ML	SUBMINIS. I COL.LO. TUB DE PVC CORRUGAT DE 90 MM DE DIÀMETRE NOMINAL I 4,25 MM DE GRUIX AMB GRAU DE RESISTÈNCIA AL XOC 7	1,000	x	1,13000	=	1,13000
					Subtotal:		13,46000	13,46000

COST DIRECTE		13,46000
DESPESES INDIRECTES	6,00 %	0,80760
COST EXECUCIÓ MATERIAL		**14,26760**

P-114 U32308 ML CANALITZACIÓ AMB DOS TUBS PVC CORRUGATS DIAM. 90 MM. S'INCLOU RASA DE 40X60 CM, TUB ENVOLTAT DE SORRA AMB UN GRUIX DE 20 CM, CABLE DE COURE NU DE 35 MM2 I REBLIMENT, PICONATGE FINS AL 95% DEL PROCTOR MODIFICAT, CARREGA I TRANSPORT DE TERRES SOBRANTS A L'ABOCADOR. S'INCLOU SUBMINISTRE I COL.LOCACIÓ DE CINTA DE SENYALITZACIÓ DE LINIES ELÈCTRIQUES I PLAQUES DE PE DE PROTECCIÓ, PREVI AL REBLIMENT DE LA RASA. **Rend.: 1,000** **18,35** **€**

			Unitats		Preu		Parcial	Import
Materials								
T10003	M3	SORRA	0,100	x	15,25000	=	1,53000	
A111	ML	EXCAVACIO DE RASA DE 40X60 CM.	1,000	x	4,56000	=	4,56000	
A112	ML	REBLERT I COMPACTACIO FINS AL 95% DEL P.M..	1,000	x	3,75000	=	3,75000	
A113	ML	CARREGA I TRANSPORT A L'ABOCADOR.	1,000	x	2,83000	=	2,83000	
A114	ML	SUBMINIS. I COL.LO. TUB DE PVC CORRUGAT DE 90 MM DE DIÀMETRE NOMINAL I 4,25 MM DE GRUIX AMB GRAU DE RESISTÈNCIA AL XOC 7	2,000	x	1,13000	=	2,26000	
A115	ML	SUBMINIS. I COL.LOCACIÓ CABLE DE COURE NU UNIPOLAR DE 35 MM2.	2,000	x	1,19000	=	2,38000	
				Subtotal:			15,78000	15,78000

COST DIRECTE		17,31000
DESPESES INDIRECTES	6,00 %	1,03860
COST EXECUCIÓ MATERIAL		**18,34860**

JUSTIFICACIÓ DE PREUS

Data: 28/10/24 Pàg.: 62

PARTIDES D'OBRA

NÚM	CODI	UA	DESCRIPCIÓ					PREU
P-115	**U65004**	ML	Suport d'acer galvanitzat tubular de 125 mm de diàmetre exterior i espessor de 4 mm	**Rend.:**	**1,000**			**11,19** €

				Unitats		Preu		Parcial	Import
Ma d'obra									
	A0121000	h	Oficial 1a	0,050	/R x	19,00000	=	0,95000	
	O005	H	MANOBRE	0,050	/R x	18,00000	=	0,90000	
					Subtotal:			1,85000	1,85000
Materials									
	T02040	KG	ACER A/42B PER A ESTRUCTURA PER A REFORÇ D'ELEMENTS D'ENCASTAMENT, RECOLZAMENT I RIGIDITZADORS EN PERFILS LAMINATS SÈRIE L, LT, R, RODÓ, QUADRAT, PLANXA, COL.LOCAT A L'OBRA AMB SOLDADURA INCLOENT MERMES I PERDUES	11,930	x	0,73000	=	8,71000	
					Subtotal:			8,71000	8,71000

COST DIRECTE		10,56000
DESPESES INDIRECTES	6,00 %	0,63360
COST EXECUCIÓ MATERIAL		**11,19360**

JUSTIFICACIÓ DE PREUS

Data: 28/10/24 Pàg.: 63

ALTRES

CODI	UA	DESCRIPCIÓ	PREU	
A111	ML	EXCAVACIO DE RASA DE 40X60 CM.	4,56000	€
A112	ML	REBLERT I COMPACTACIO FINS AL 95% DEL P.M..	3,75000	€
A113	ML	CARREGA I TRANSPORT A L'ABOCADOR.	2,83000	€
A114	ML	SUBMINIS. I COL.LO. TUB DE PVC CORRUGAT DE 90 MM DE DIÀMETRE NOMINAL I 4,25 MM DE GRUIX AMB GRAU DE RESISTÈNCIA AL XOC 7	1,13000	€
A115	ML	SUBMINIS. I COL.LOCACIÓ CABLE DE COURE NU UNIPOLAR DE 35 MM2.	1,19000	€
B9G100FP	kg	Fibres de polipropilè en sacs de 600 grams	1,32000	€

ANNEX NÚM. 4 :

SERVEIS EXISTENTS

Ref: 753779

Señores:

En relación a su solicitud con fecha 03/10/2024, Ref: 753779, les adjuntamos el grafiado de los planos solicitados correspondientes a las instalaciones subterráneas de EDISTRIBUCIÓN Redes Digitales S.L.U.

Por otro lado, les indicamos que los datos facilitados son a título orientativo, ya que pueden haber resultado afectados por la topografía del terreno y/o otros trabajos, y tienen validez para el proyecto.

Les recordamos que de acuerdo con la Orden TIC 341 de 22 de julio a la hora de la ejecución de este proyecto, deberán volver a solicitarnos servicios y, dependiendo de la zona de afectación, realizar el reconocimiento y firma de la Acta de Control.

Quedamos a su disposición para cualquier duda y aprovechamos la ocasión para saludarles.

Anexos:
Planos, numerados 753779 - 18884020 - BT, 753779 - 18884021 - BT, 753779 - 18884022 - BT, 753779 - 18884019 - BT, 753779 - 18884024 - BT, 753779 - 18879646 - AT-MT, 753779 - 18879647 - AT-MT, 753779 - 18879648 - AT-MT, 753779 - 18879649 - AT-MT, 753779 - 18879650 - AT-MT

RECOMENDACIONES BÁSICAS EN LA REALIZACIÓN DE OBRAS CON EXISTENCIA DE RED ELÉCTRICA

RECOMENDACIONES DE SEGURIDAD

1. Como cumplimiento del artículo 24 apartado 2 de la Ley 31 de 1995 de Prevención de Riesgos Laborales, les informamos de los riesgos inherentes a la propia instalación eléctrica: riesgo de paso de corriente y riesgo de cortocircuito.

2. El personal que efectúe la apertura, en el momento de realización de catas para la localización de cables eléctricos, añada a su equipo de protección individual (EPI), elementos que aumenten la seguridad personal ante posibles contactos eléctricos, directos e indirectos, y cortocircuitos, tales como:

a) Guantes aislantes que se puedan colocar debajo de los de protección mecánica.

b) Botas aislantes

c) Gafas de protección

3. Señalizar la zona de existencia de cables.

4. No descubrir los cables hasta que no sea necesario.

5. Mantener descubiertos los cables el menor tiempo posible.

6. Si se ha de trabajar en proximidad de cables descubiertos, taparlos con placas de neopreno y si están en el paso de personas disponer de elementos que eviten pisar los cables.

7. Sujetar los cables mediante placas de neopreno y cuerdas aislantes, si por motivos de ejecución de la obra hubiera cables descolgados, de forma que no queden forzados ni con ángulos cerrados, de forma que mantengan su posición inicial.

8. Realizar las operaciones 5 y 6 bajo supervisión de personal cualificado.

RECOMENDACIONES PARA LA REALIZACIÓN DE CATAS

Realizar las catas manualmente, ayudándose de la paleta para hacer micro catas de 20 cm. de profundidad.

Se recomienda que la anchura de la cata sea de 60 cm. en el sentido de la canalización y de 50 cm. como mínimo en sentido transversal a cada lado de:

- La futura traza de la canalización.
- La cota del eje de la canalización.

RESTITUCIÓN DE LAS PROTECCIONES DE LOS CABLES

Las líneas eléctricas deben quedar protegidas de posibles agresiones externas, y por ello se han de señalizar y proteger. Una vez se haya descubierto un cable o cables eléctricos se debe restituir las protecciones tal como indica la figura siguiente y atendiendo a los procedimientos de EDISTRIBUCIÓN Redes Digitales S.L.U. DMH001 (MT) y CML003 (BT).

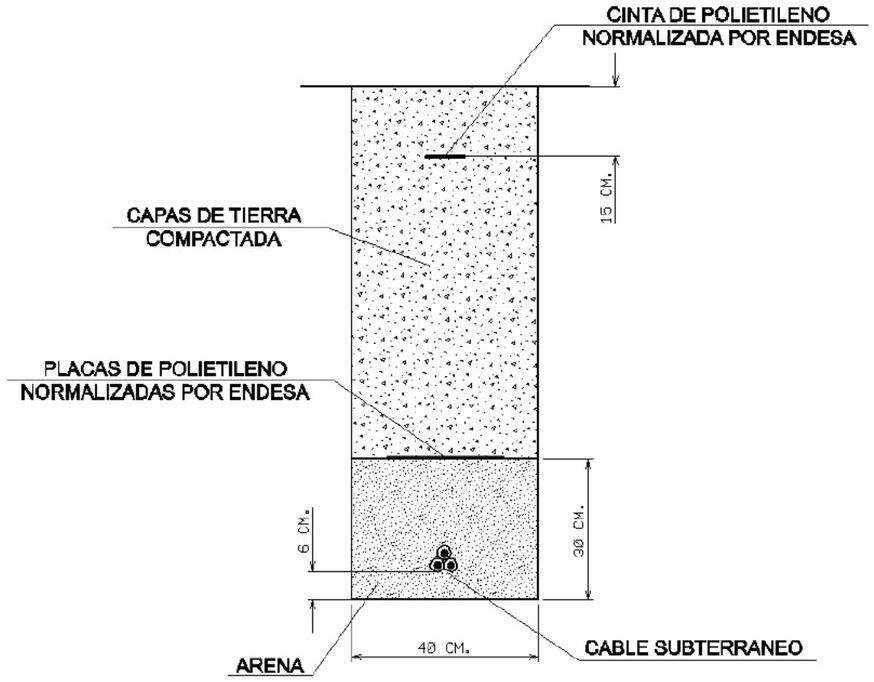

e-distribución

RECOMENDACIONES BÁSICAS EN LA REALIZACIÓN DE
OBRAS CON EXISTENCIA DE RED ELÉCTRICA

En caso de dudas o configuraciones complejas, consultar con la Zona de Distribución correspondiente de EDISTRIBUCIÓN Redes Digitales S.L.U.

Todas estas indicaciones quedan supeditadas a las instrucciones puntuales del personal técnico de EDISTRIBUCIÓN Redes Digitales S.L.U.

SEPARACIÓN DE SERVICIOS

Se debe seguir lo ordenado en el Decreto 120/1992 de 28 de Abril, modificado parcialmente por el Decreto 196/1992, así como lo indicado en la Orden del 5 de julio de 1993 (DOG 1782 11-8-93).

Ref: 753779 Plano: MAPA ÍNDICE

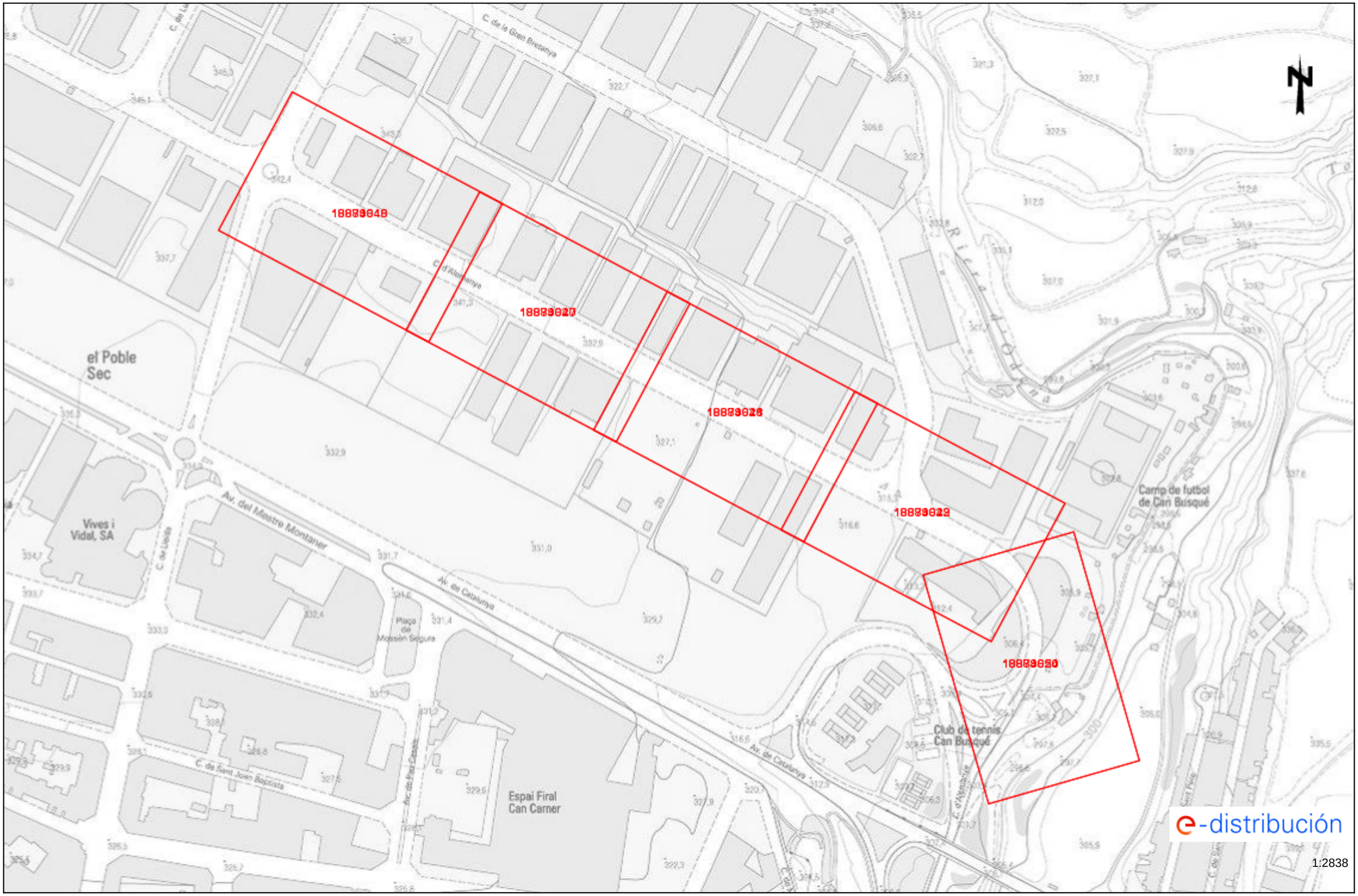

Los datos reflejados en este plano son de carácter orientativo y tienen validez de 3 meses. Fecha: 03/10/2024 EPSG: 25831 (ETRS89 UTM31) - X:386020.43Y:4604607.12

Tramos AT

- Aéreo
- Subterráneo o Submarino
- Aereo Fuera de Servicio
- Subterraneo o Submarino Fuera de Servicio

Tramos MT

- Aéreo desnudo
- Aéreo
- Subterráneo o Submarino
- Aéreo Trenzado Fuera de Servicio
- Aéreo Desnudo Fuera de Servicio
- Subterráneo Fuera de Servicio

Tramos BT

- Aéreo Trenzado
- Aéreo desnudo
- Subterráneo o Submarino
- Aéreo Trenzado Fuera de Servicio
- Aéreo Desnudo Fuera de Servicio
- Subterráneo Fuera de Servicio

Trazas AT

- Aérea AT
- Subterránea AT
- Canalización
- Galería de servicio

Trazas MT

- Aérea MT
- Subterránea MT
- Canalización
- Galería de servicio

Trazas BT

- Aérea BT
- Subterránea BT
- Canalización
- Galería de servicio

Subestaciones AT

- Subestación
- Subestación Fuera de Servicio

Centros de Distribución

- PT
- Centro de Distribución
- PT Fuera de Servicio
- Centro de Distribucion Fuera de Servicio

Comunicaciones

- Nodos FO
- Subterráneo
- Aéreo

Arquetas

- AT
- MT
- BT

e-distribución

Ref: 753779 - 18879646 Plano: AFECTACIÓN AT/MT

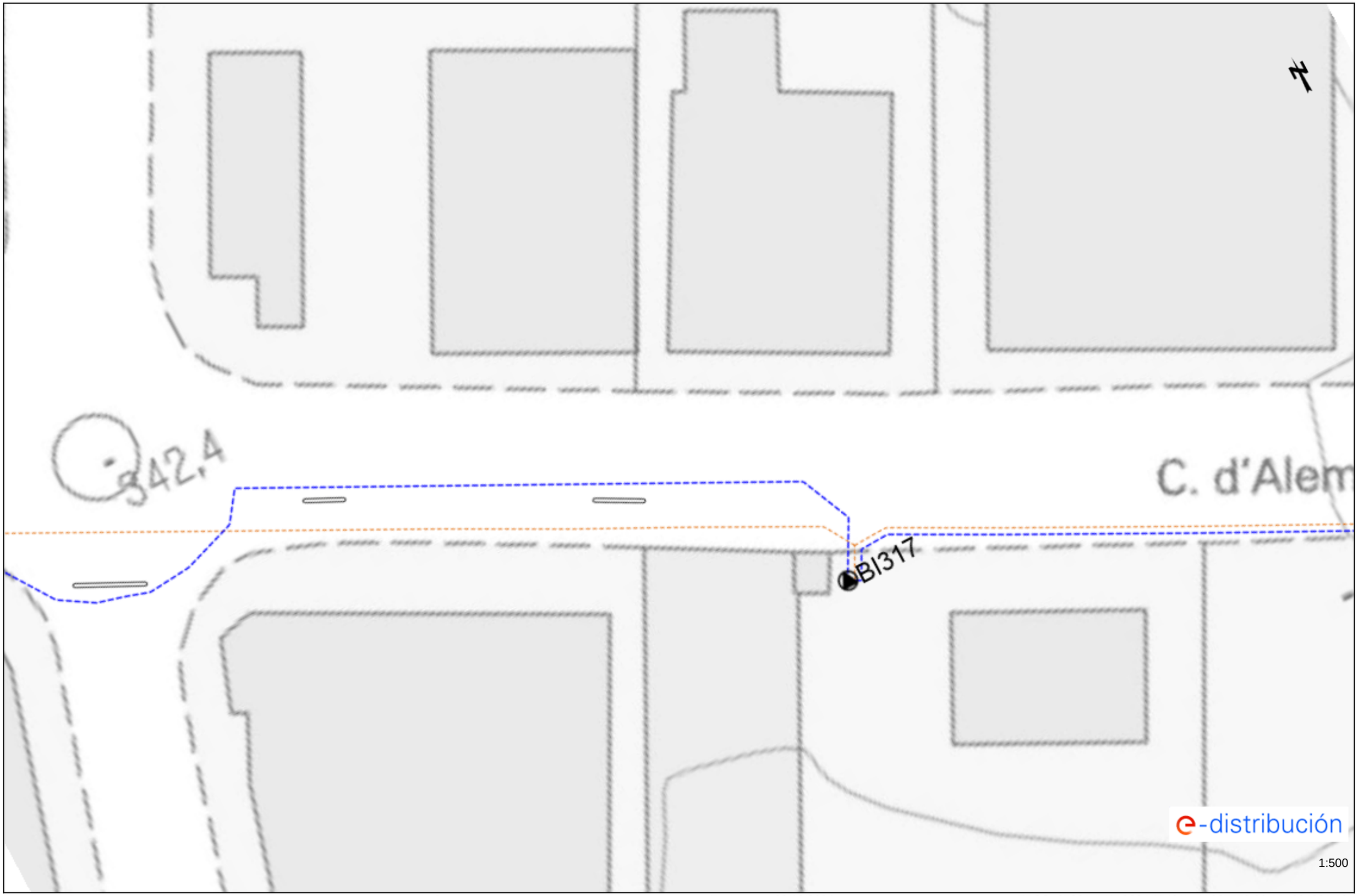

Los datos reflejados en este plano son de carácter orientativo y tienen validez de 3 meses. Fecha: 03/10/2024 EPSG: 25831 (ETRS89 UTM31) - X:385752.86; Y:4604801.19

Ref: 753779 - 18879647 Plano: AFECTACIÓN AT/MT

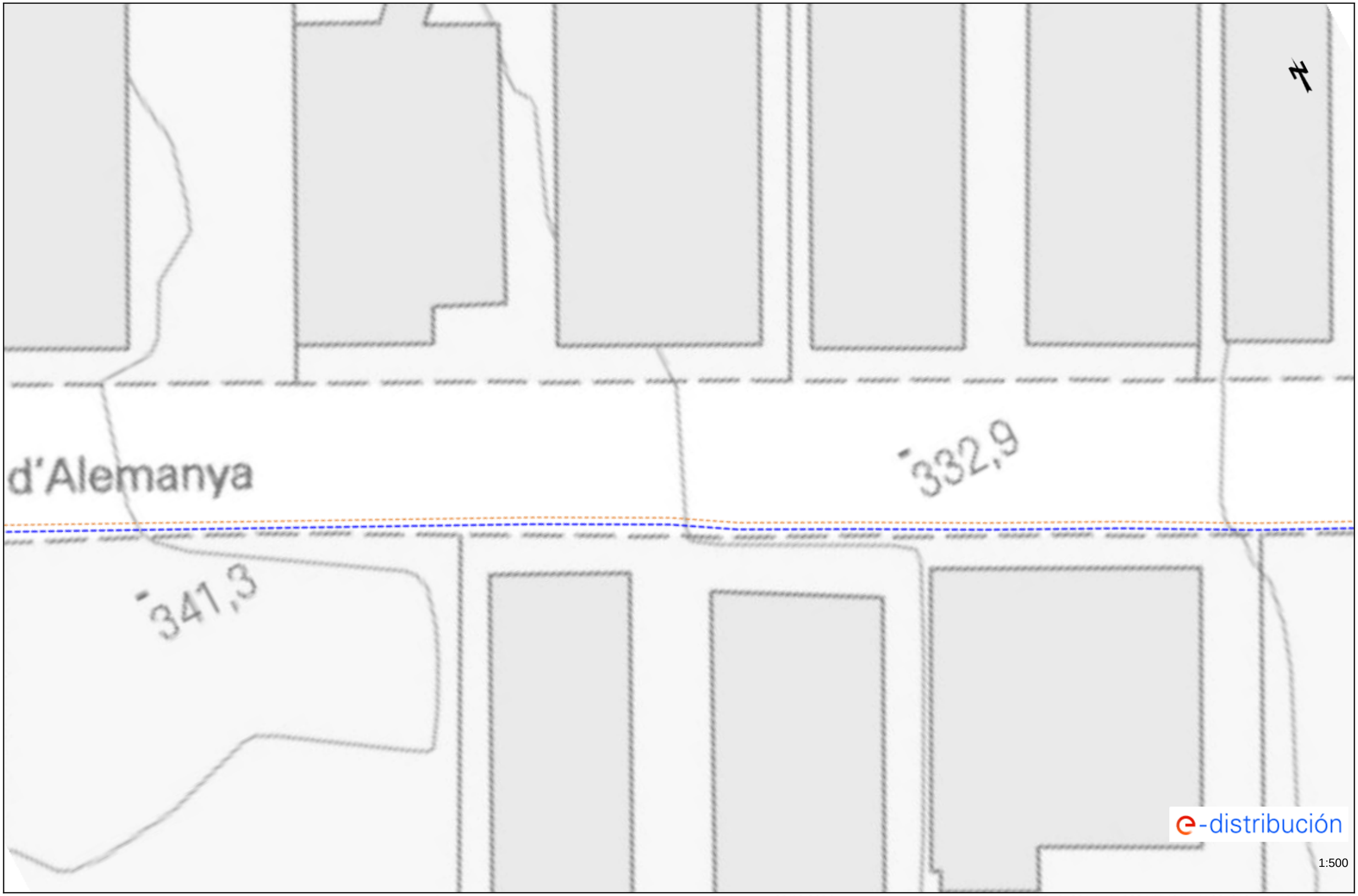

Los datos reflejados en este plano son de carácter orientativo y tienen validez de 3 meses. Fecha: 03/10/2024 EPSG: 25831 (ETRS89 UTM31) - X:385910.4; Y:4604717.26

Ref: 753779 - 18879648 Plano: AFECTACIÓN AT/MT

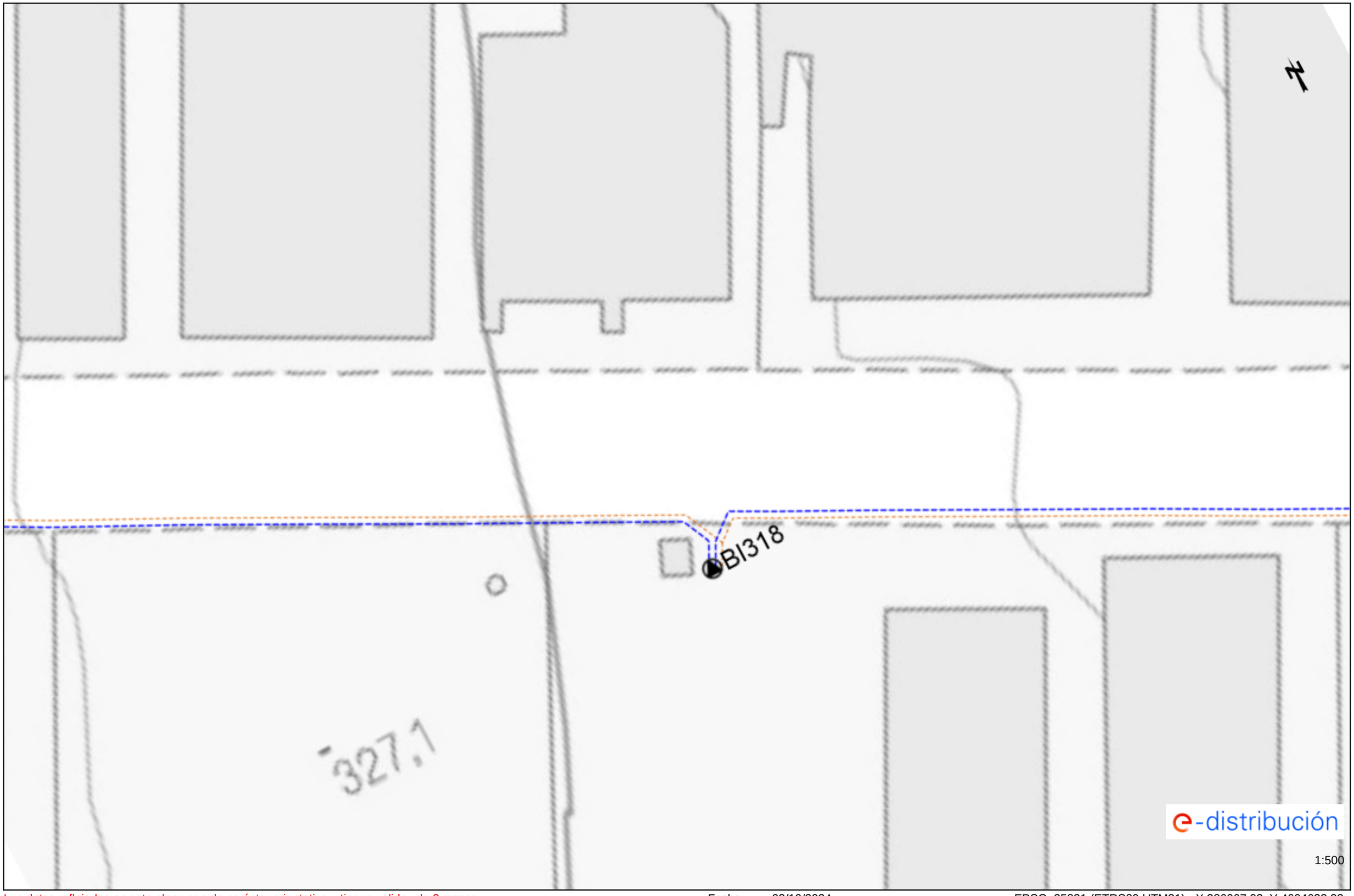

Los datos reflejados en este plano son de carácter orientativo y tienen validez de 3 meses. Fecha: 03/10/2024 EPSG: 25831 (ETRS89 UTM31) - X:386067.93; Y:4604633.33

Ref: 753779 - 18879649 Plano: AFECTACIÓN AT/MT

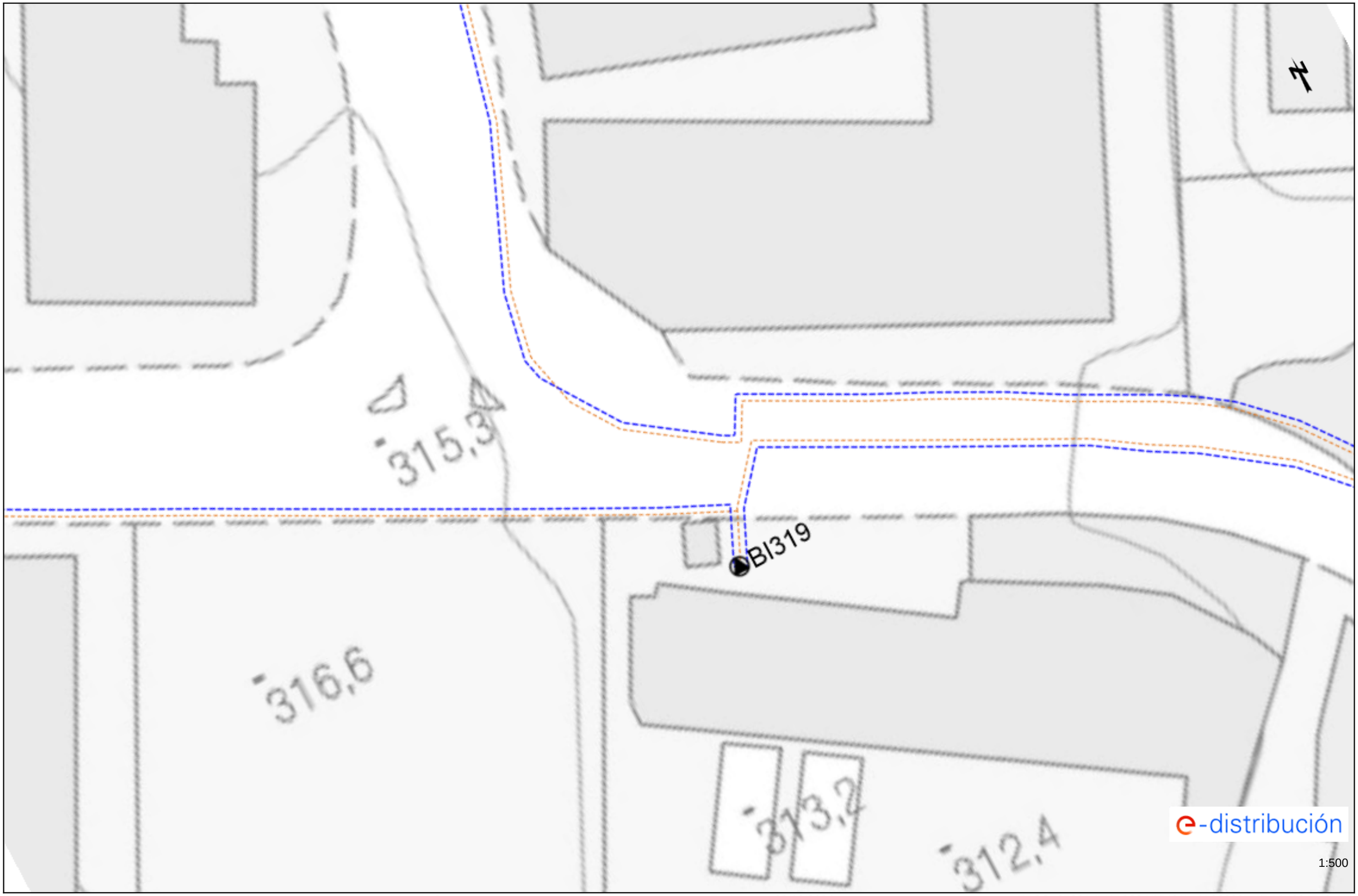

Los datos reflejados en este plano son de carácter orientativo y tienen validez de 3 meses. Fecha: 03/10/2024 EPSG: 25831 (ETRS89 UTM31) - X:386225.47; Y:4604549.4

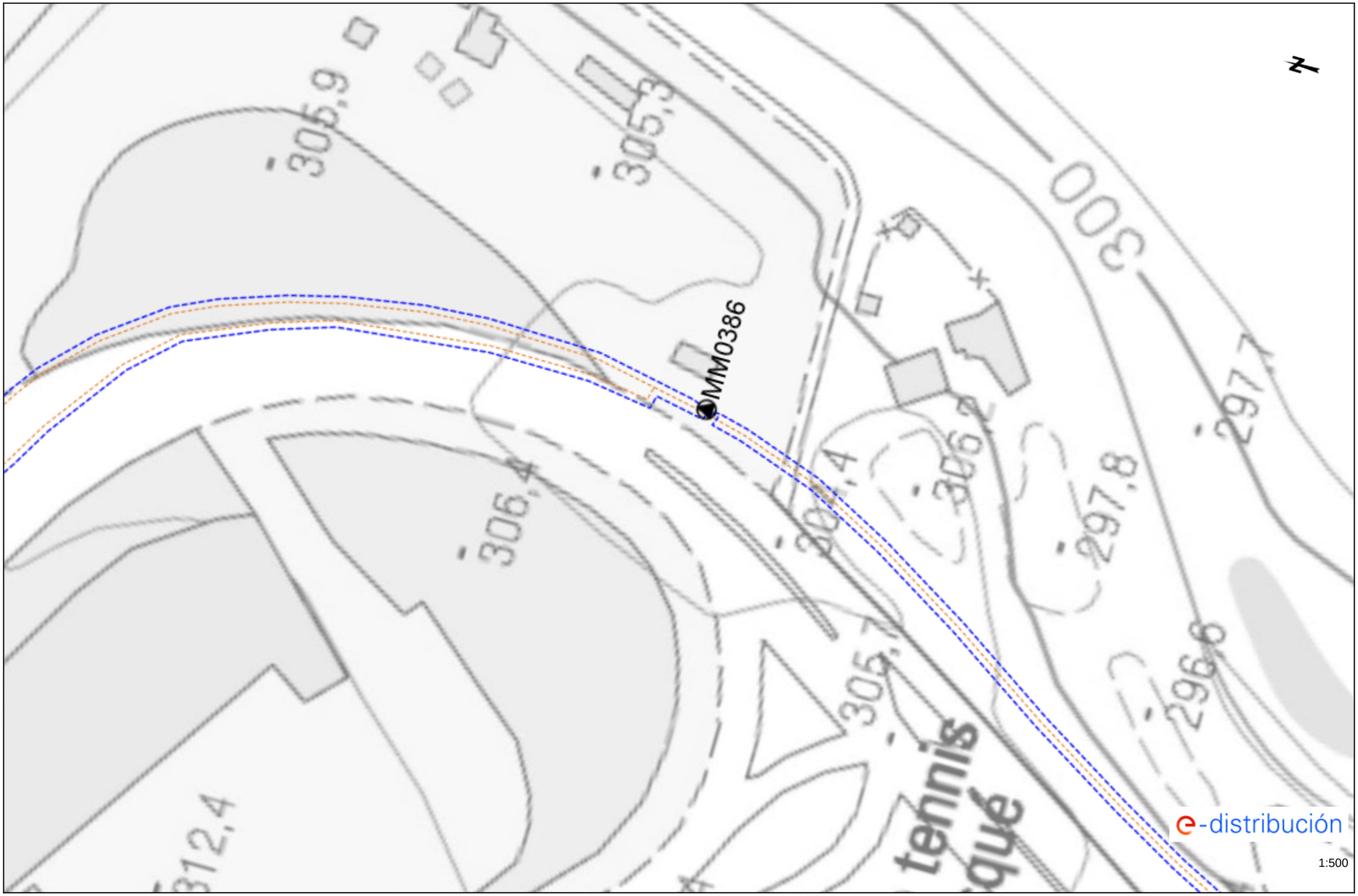
N
305,9
305,3
300
MM0386
306,4
304,4
306,2
297,8
297,7
296,6
305,7
312,4
tennis
que
e-distribución
1:500

Ref: 753779 - 18879646

Plano: AFECTACIÓN BT

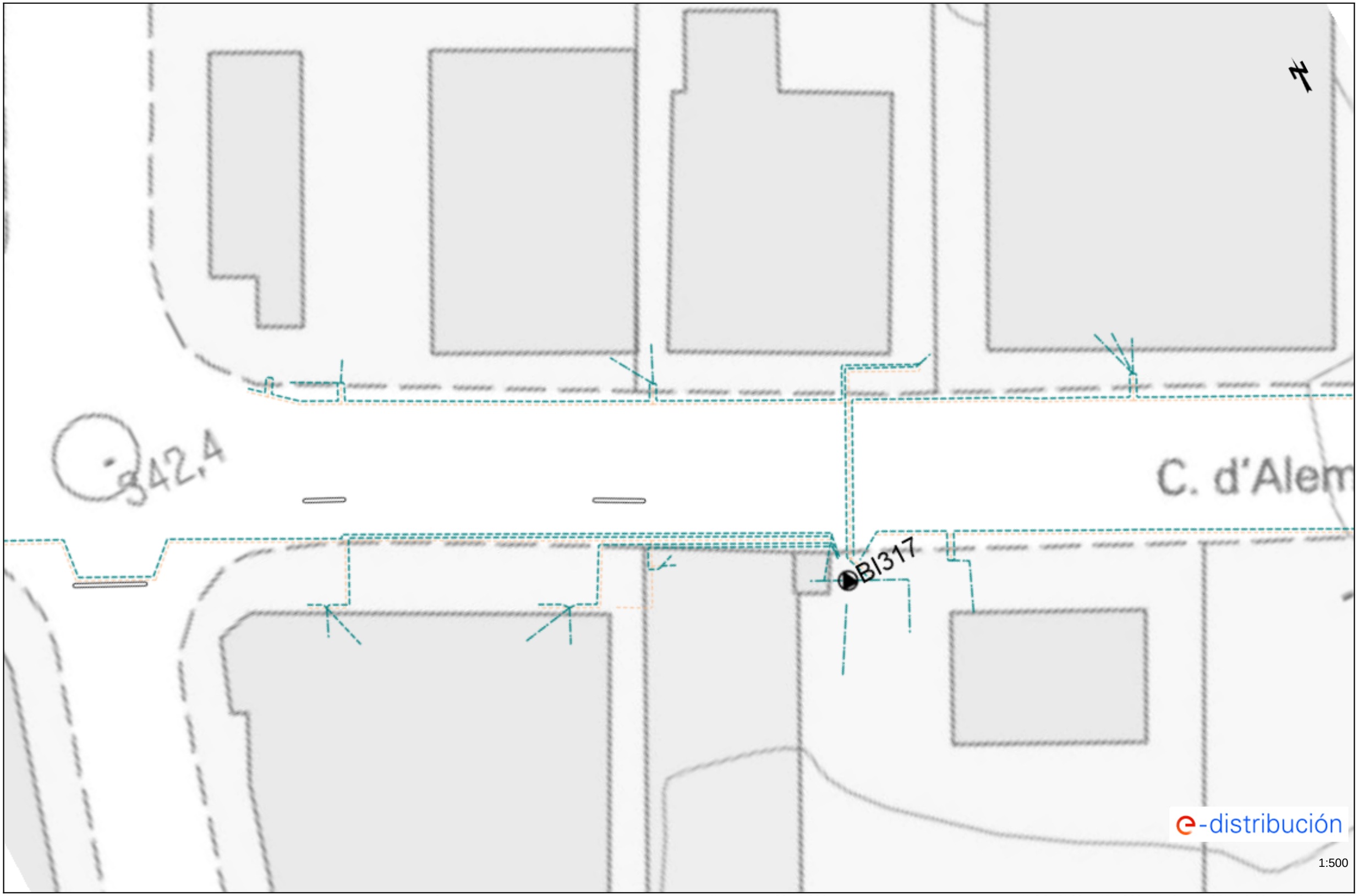

Los datos reflejados en este plano son de carácter orientativo y tienen validez de 3 meses.

Fecha: 03/10/2024

EPSG: 25831 (ETRS89 UTM31) - X:385752.86; Y:4604801.19

Ref: 753779 - 18879647 Plano: AFECTACIÓN BT

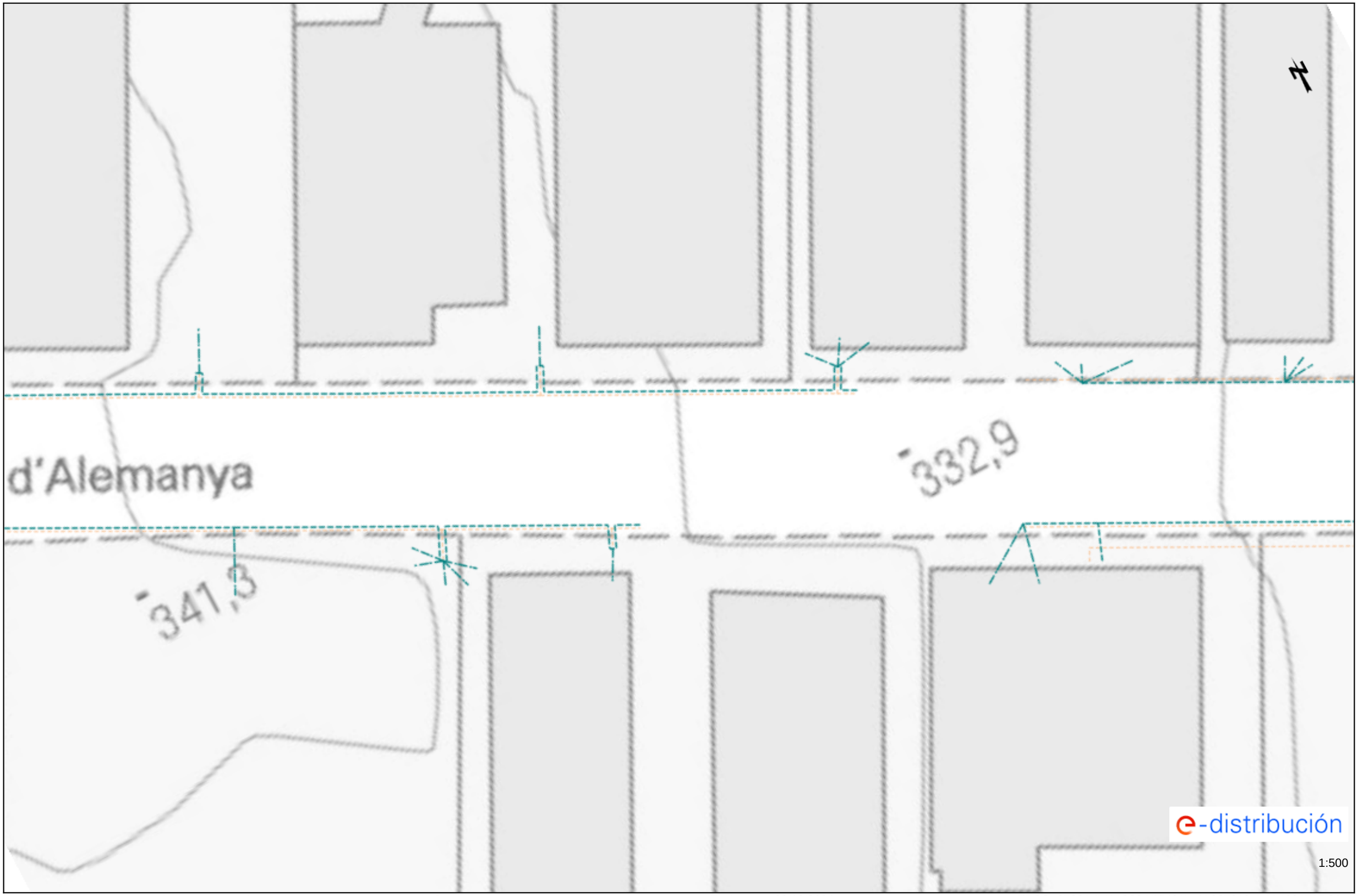

Los datos reflejados en este plano son de carácter orientativo y tienen validez de 3 meses. Fecha: 03/10/2024 EPSG: 25831 (ETRS89 UTM31) - X:385910.4; Y:4604717.26

Ref: 753779 - 18879648 Plano: AFECTACIÓN BT

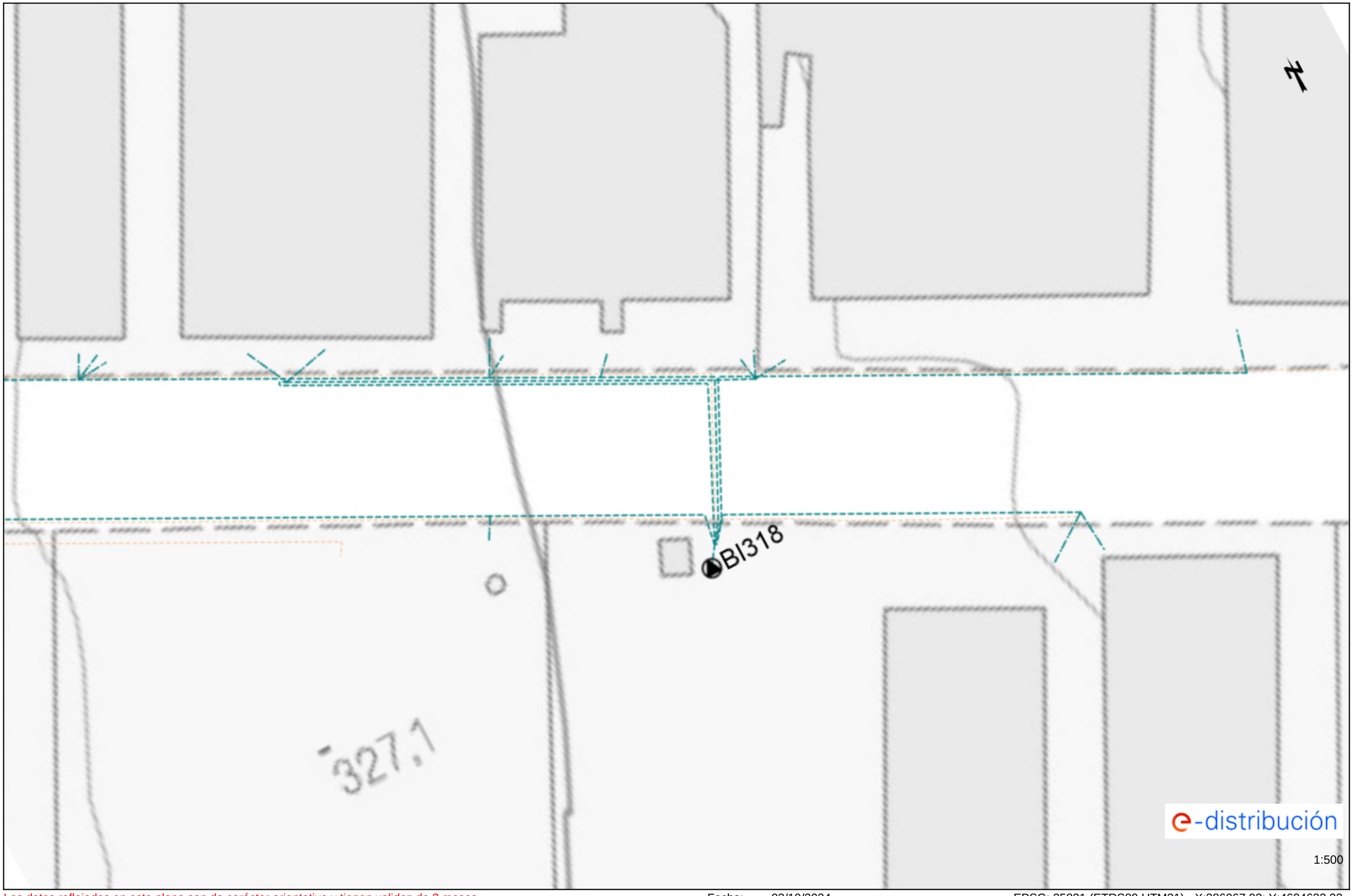

Los datos reflejados en este plano son de carácter orientativo y tienen validez de 3 meses. Fecha: 03/10/2024 EPSG: 25831 (ETRS89 UTM31) - X:386067.93; Y:4604633.33

Ref: 753779 - 18879649 Plano: AFECTACIÓN BT

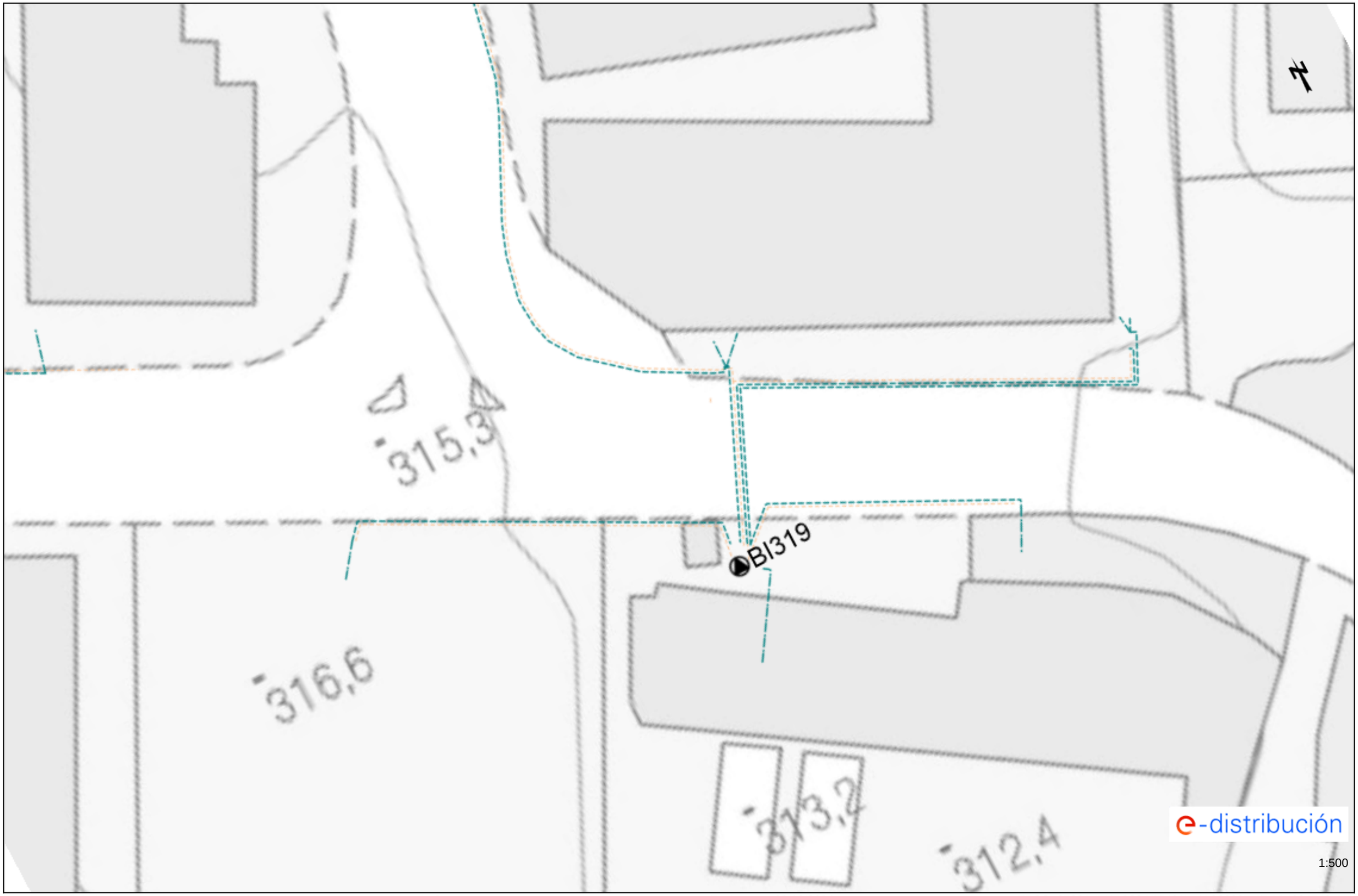

Los datos reflejados en este plano son de carácter orientativo y tienen validez de 3 meses. Fecha: 03/10/2024 EPSG: 25831 (ETRS89 UTM31) - X:386225.47; Y:4604549.4

N
305,9
305,3
300
297,7
297,8
296,6
306,4
304,4
306,
305,
MM0386
tennis
que
312,4
e-distribución
1:500

Ref: 753646

Señores:

En relación a su solicitud con fecha 02/10/2024, Ref: 753646, les adjuntamos el grafiado de los planos solicitados correspondientes a las instalaciones subterráneas de EDISTRIBUCIÓN Redes Digitales S.L.U.

Por otro lado, les indicamos que los datos facilitados son a título orientativo, ya que pueden haber resultado afectados por la topografía del terreno y/o otros trabajos, y tienen validez para el proyecto.

Les recordamos que de acuerdo con la Orden TIC 341 de 22 de julio a la hora de la ejecución de este proyecto, deberán volver a solicitarnos servicios y, dependiendo de la zona de afectación, realizar el reconocimiento y firma de la Acta de Control.

Quedamos a su disposición para cualquier duda y aprovechamos la ocasión para saludarles.

Anexos:
Planos, numerados 753646 - 18878832 - BT, 753646 - 18878833 - BT, 753646 - 18878834 - BT, 753646 - 18877922 - AT-MT, 753646 - 18877923 - AT-MT, 753646 - 18877924 - AT-MT, 753646 - 18877925 - AT-MT, 753646 - 18877926 - AT-MT, 753646 - 18878102 - BT, 753646 - 18878103 - BT

RECOMENDACIONES BÁSICAS EN LA REALIZACIÓN DE OBRAS CON EXISTENCIA DE RED ELÉCTRICA

RECOMENDACIONES DE SEGURIDAD

1. Como cumplimiento del artículo 24 apartado 2 de la Ley 31 de 1995 de Prevención de Riesgos Laborales, les informamos de los riesgos inherentes a la propia instalación eléctrica: riesgo de paso de corriente y riesgo de cortocircuito.

2. El personal que efectúe la apertura, en el momento de realización de catas para la localización de cables eléctricos, añada a su equipo de protección individual (EPI), elementos que aumenten la seguridad personal ante posibles contactos eléctricos, directos e indirectos, y cortocircuitos, tales como:

a) Guantes aislantes que se puedan colocar debajo de los de protección mecánica.

b) Botas aislantes

c) Gafas de protección

3. Señalizar la zona de existencia de cables.

4. No descubrir los cables hasta que no sea necesario.

5. Mantener descubiertos los cables el menor tiempo posible.

6. Si se ha de trabajar en proximidad de cables descubiertos, taparlos con placas de neopreno y si están en el paso de personas disponer de elementos que eviten pisar los cables.

7. Sujetar los cables mediante placas de neopreno y cuerdas aislantes, si por motivos de ejecución de la obra hubiera cables descolgados, de forma que no queden forzados ni con ángulos cerrados, de forma que mantengan su posición inicial.

8. Realizar las operaciones 5 y 6 bajo supervisión de personal cualificado.

RECOMENDACIONES PARA LA REALIZACIÓN DE CATAS

Realizar las catas manualmente, ayudándose de la paleta para hacer micro catas de 20 cm. de profundidad.

Se recomienda que la anchura de la cata sea de 60 cm. en el sentido de la canalización y de 50 cm. como mínimo en sentido transversal a cada lado de:

- La futura traza de la canalización.
- La cota del eje de la canalización.

RESTITUCIÓN DE LAS PROTECCIONES DE LOS CABLES

Las líneas eléctricas deben quedar protegidas de posibles agresiones externas, y por ello se han de señalizar y proteger. Una vez se haya descubierto un cable o cables eléctricos se debe restituir las protecciones tal como indica la figura siguiente y atendiendo a los procedimientos de EDISTRIBUCIÓN Redes Digitales S.L.U. DMH001 (MT) y CML003 (BT).

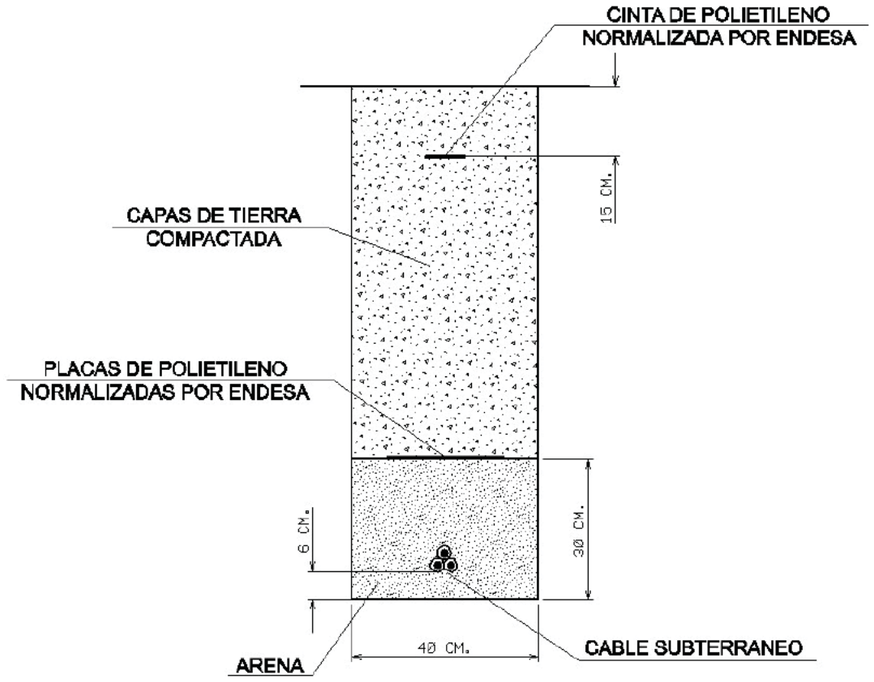

e-distribución

RECOMENDACIONES BÁSICAS EN LA REALIZACIÓN DE
OBRAS CON EXISTENCIA DE RED ELÉCTRICA

En caso de dudas o configuraciones complejas, consultar con la Zona de Distribución correspondiente de EDISTRIBUCIÓN Redes Digitales S.L.U.

Todas estas indicaciones quedan supeditadas a las instrucciones puntuales del personal técnico de EDISTRIBUCIÓN Redes Digitales S.L.U.

SEPARACIÓN DE SERVICIOS

Se debe seguir lo ordenado en el Decreto 120/1992 de 28 de Abril, modificado parcialmente por el Decreto 196/1992, así como lo indicado en la Orden del 5 de julio de 1993 (DOG 1782 11-8-93).

Ref: 753646 Plano: MAPA ÍNDICE

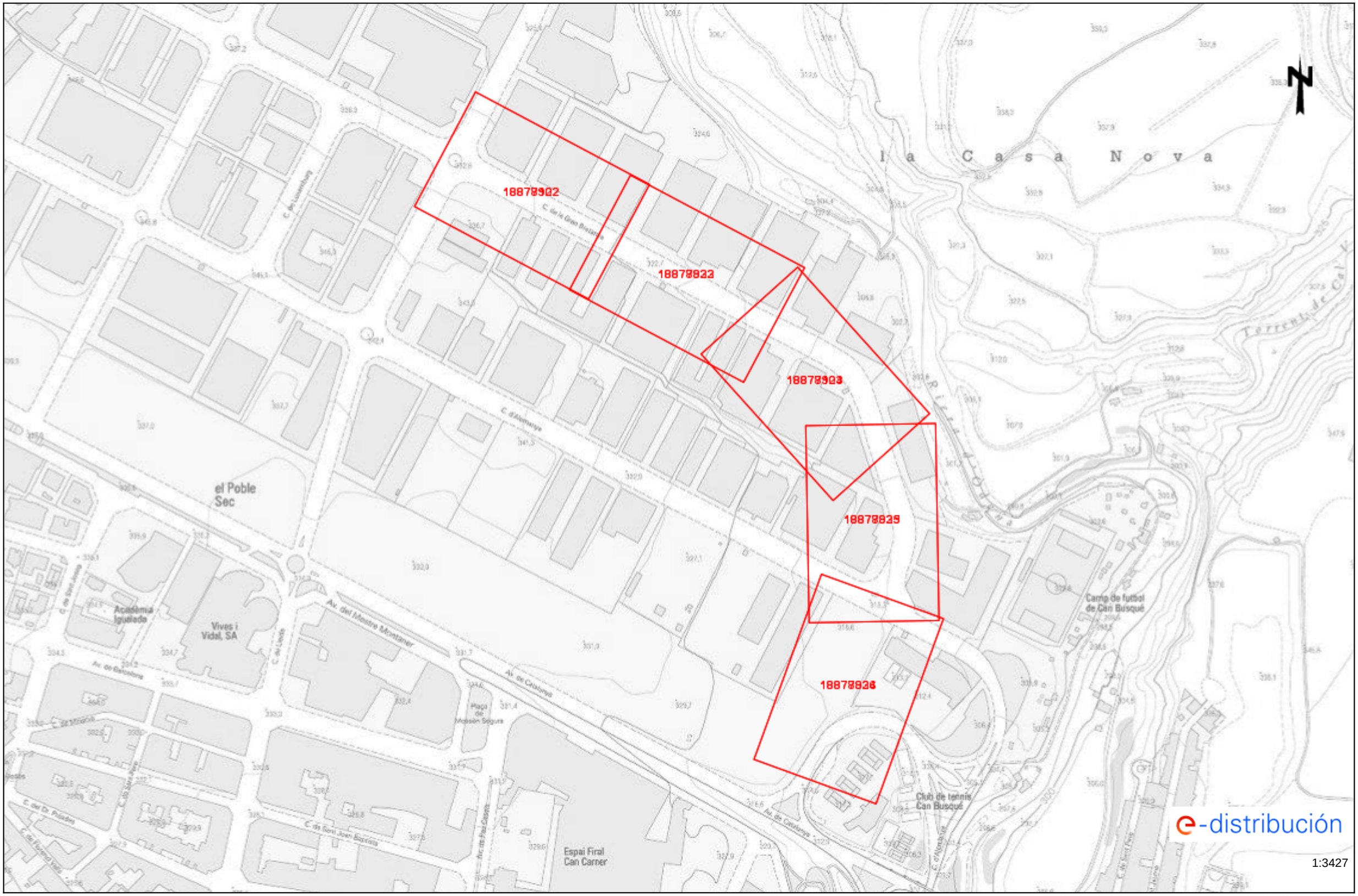

Los datos reflejados en este plano son de carácter orientativo y tienen validez de 3 meses. Fecha: 02/10/2024 EPSG: 25831 (ETRS89 UTM31) - X:385993.30Y:4604724.04

Tramos AT

- Aéreo
- Subterráneo o Submarino
- Aereo Fuera de Servicio
- Subterraneo o Submarino Fuera de Servicio

Tramos MT

- Aéreo desnudo
- Aéreo
- Subterráneo o Submarino
- Aéreo Trenzado Fuera de Servicio
- Aéreo Desnudo Fuera de Servicio
- Subterráneo Fuera de Servicio

Tramos BT

- Aéreo Trenzado
- Aéreo desnudo
- Subterráneo o Submarino
- Aéreo Trenzado Fuera de Servicio
- Aéreo Desnudo Fuera de Servicio
- Subterráneo Fuera de Servicio

Trazas AT

- Aérea AT
- Subterránea AT
- Canalización
- Galería de servicio

Trazas MT

- Aérea MT
- Subterránea MT
- Canalización
- Galería de servicio

Trazas BT

- Aérea BT
- Subterránea BT
- Canalización
- Galería de servicio

Subestaciones AT

- Subestación
- Subestación Fuera de Servicio

Centros de Distribución

- PT
- Centro de Distribución
- PT Fuera de Servicio
- Centro de Distribucion Fuera de Servicio

Comunicaciones

- Nodos FO
- Subterráneo
- Aéreo

Arquetas

- AT
- MT
- BT

e-distribución

Ref: 753646 - 18877922 Plano: AFECTACIÓN AT/MT

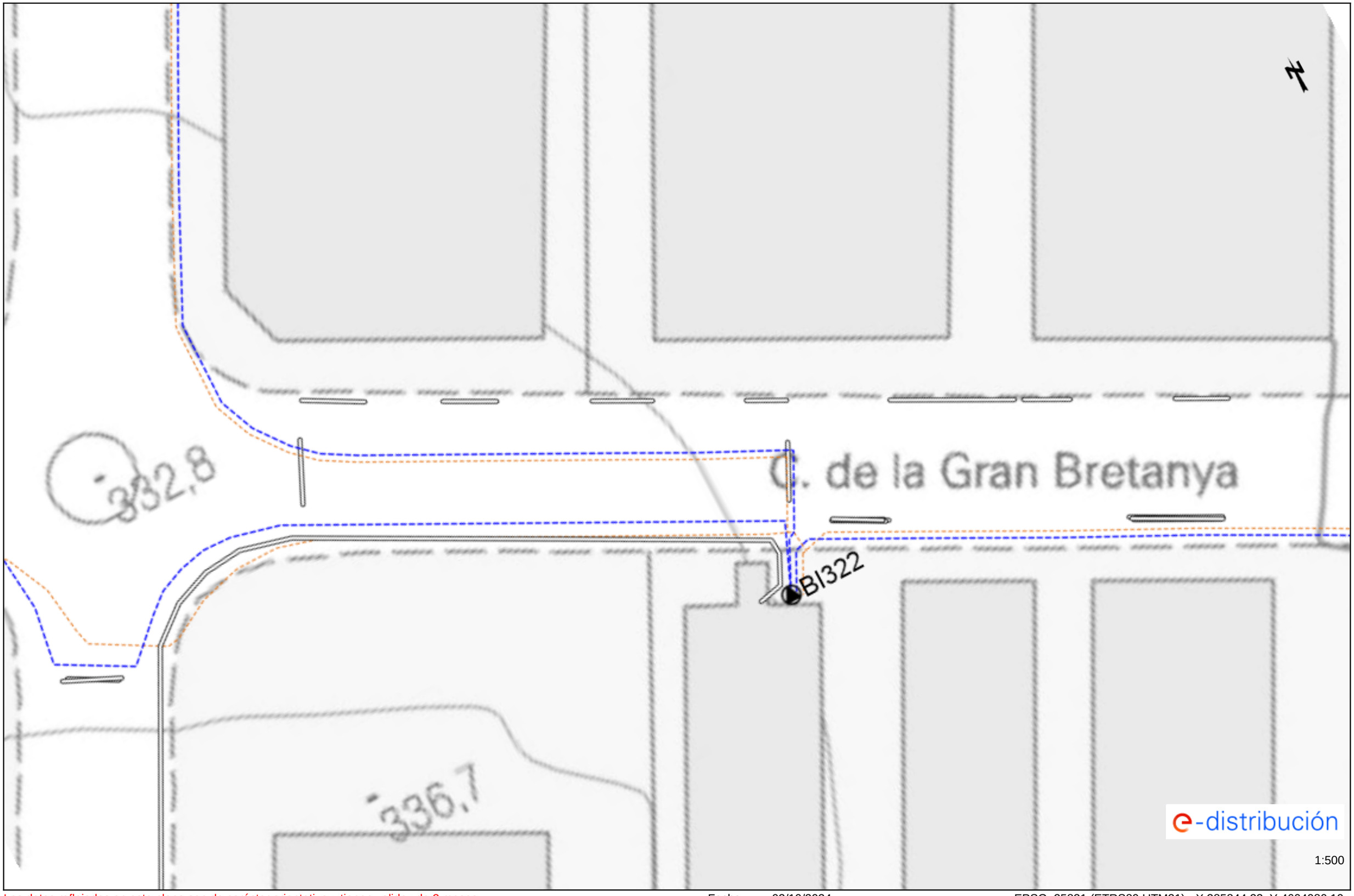

Los datos reflejados en este plano son de carácter orientativo y tienen validez de 3 meses. Fecha: 02/10/2024 EPSG: 25831 (ETRS89 UTM31) - X:385844.23; Y:4604980.19

Ref: 753646 - 18877923 Plano: AFECTACIÓN AT/MT

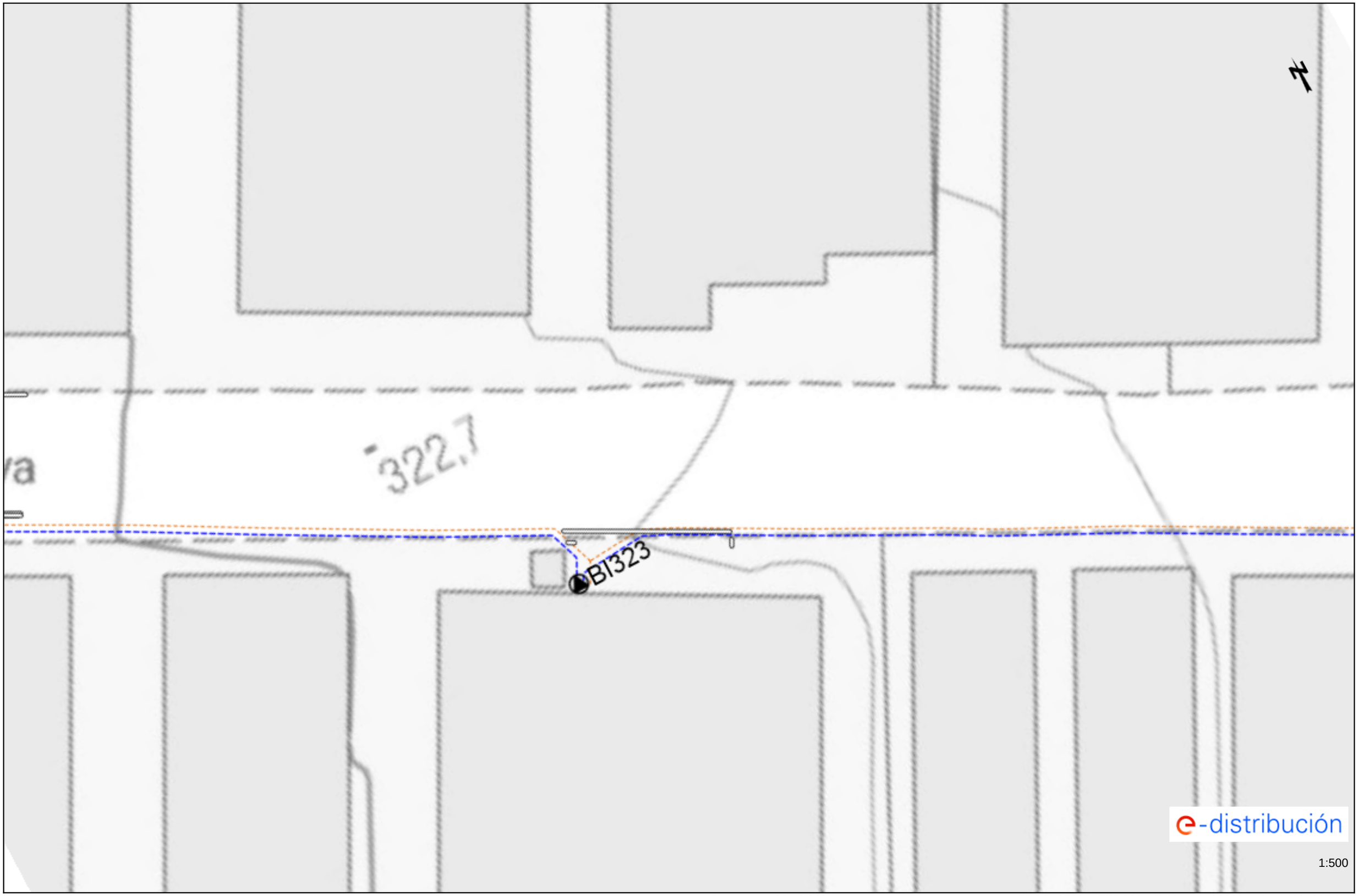

Los datos reflejados en este plano son de carácter orientativo y tienen validez de 3 meses. Fecha: 02/10/2024 EPSG: 25831 (ETRS89 UTM31) - X:386001.49; Y:4604895.74

Ref: 753646 - 18877924 Plano: AFECTACIÓN AT/MT

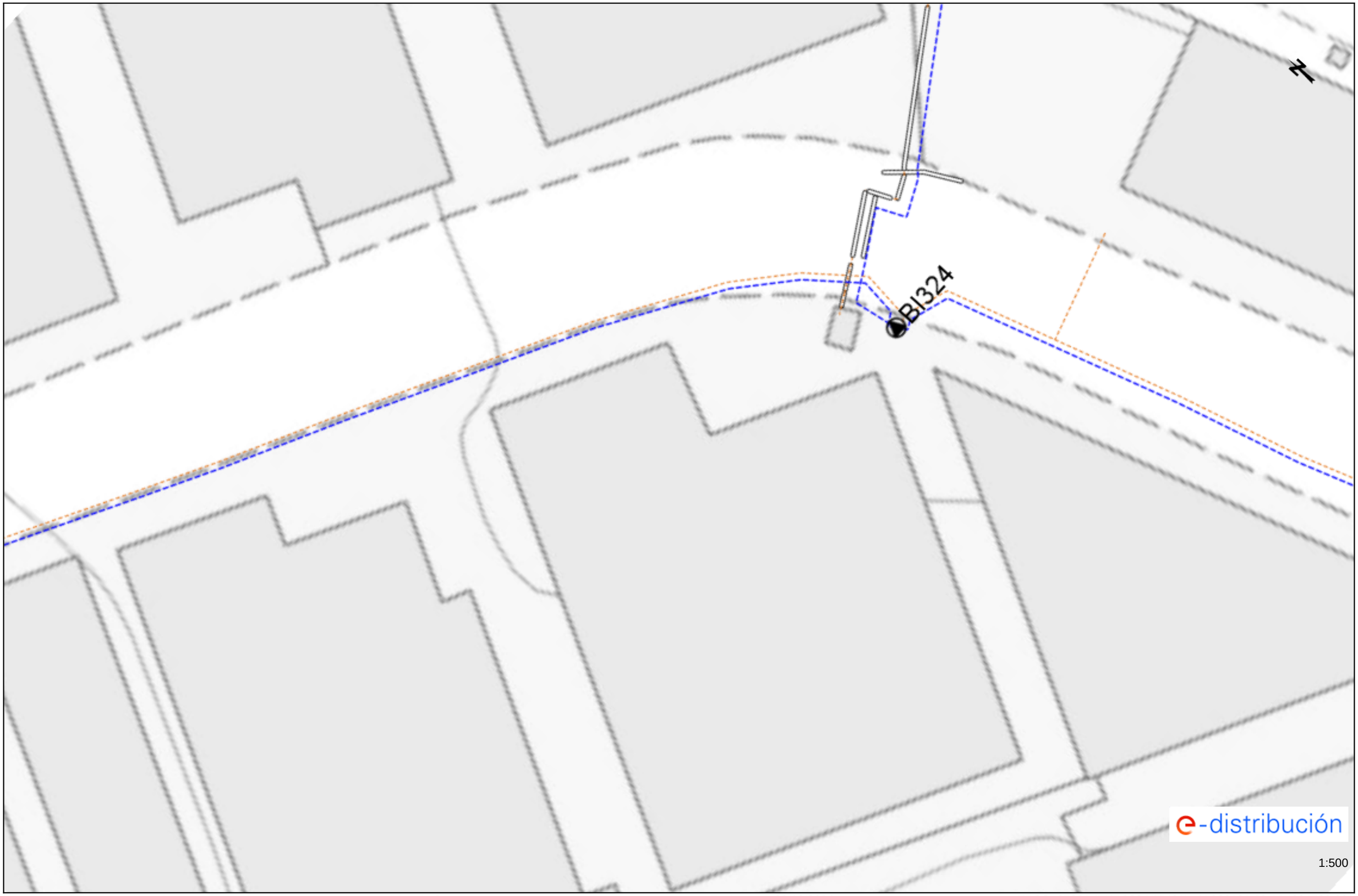

Los datos reflejados en este plano son de carácter orientativo y tienen validez de 3 meses. Fecha: 02/10/2024 EPSG: 25831 (ETRS89 UTM31) - X:386131.69; Y:4604789.03

Ref: 753646 - 18877925 Plano: AFECTACIÓN AT/MT

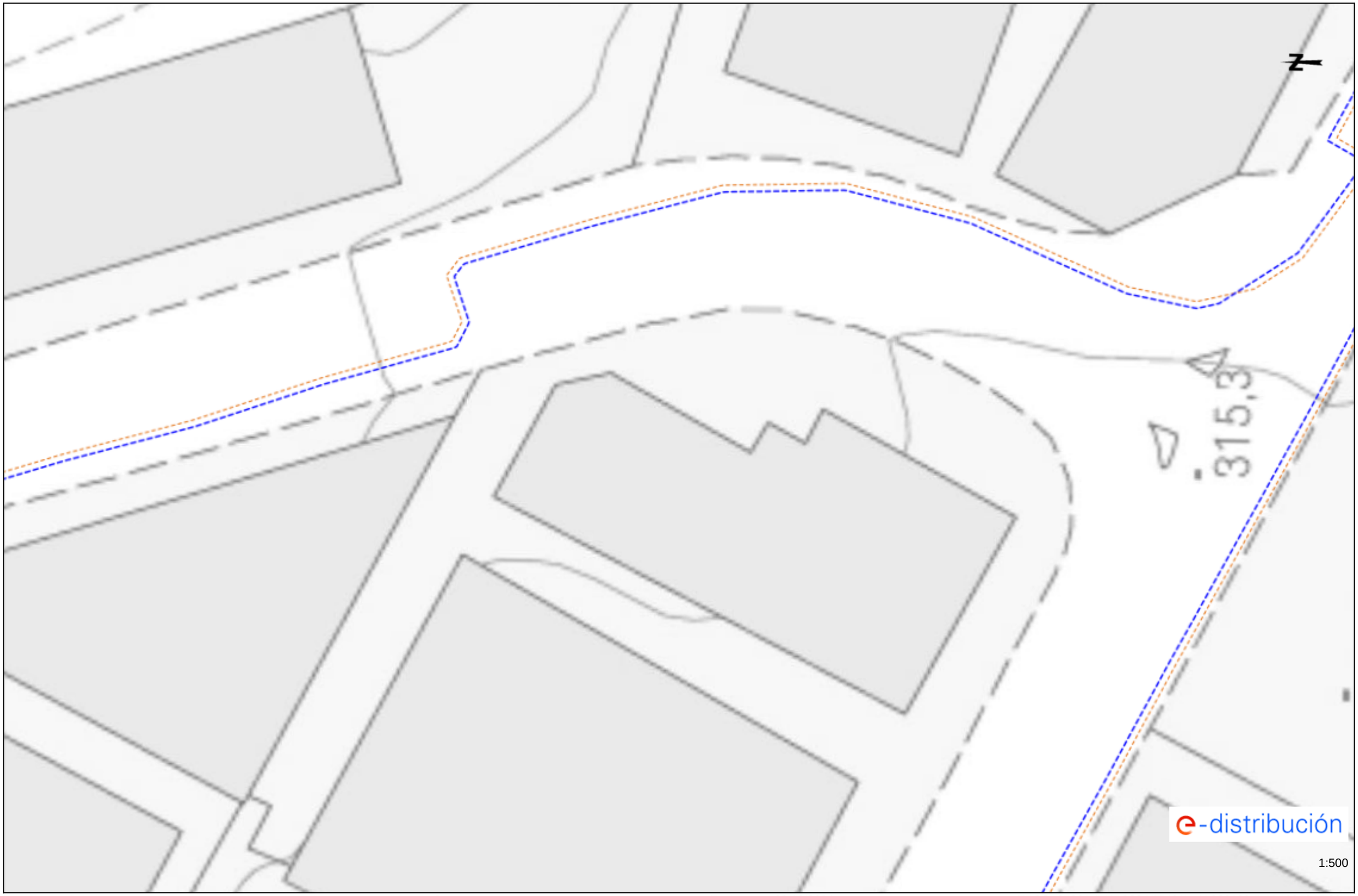

Los datos reflejados en este plano son de carácter orientativo y tienen validez de 3 meses. Fecha: 02/10/2024 EPSG: 25831 (ETRS89 UTM31) - X:386189.5; Y:4604647.69

Ref: 753646 - 18877926 Plano: AFECTACIÓN AT/MT

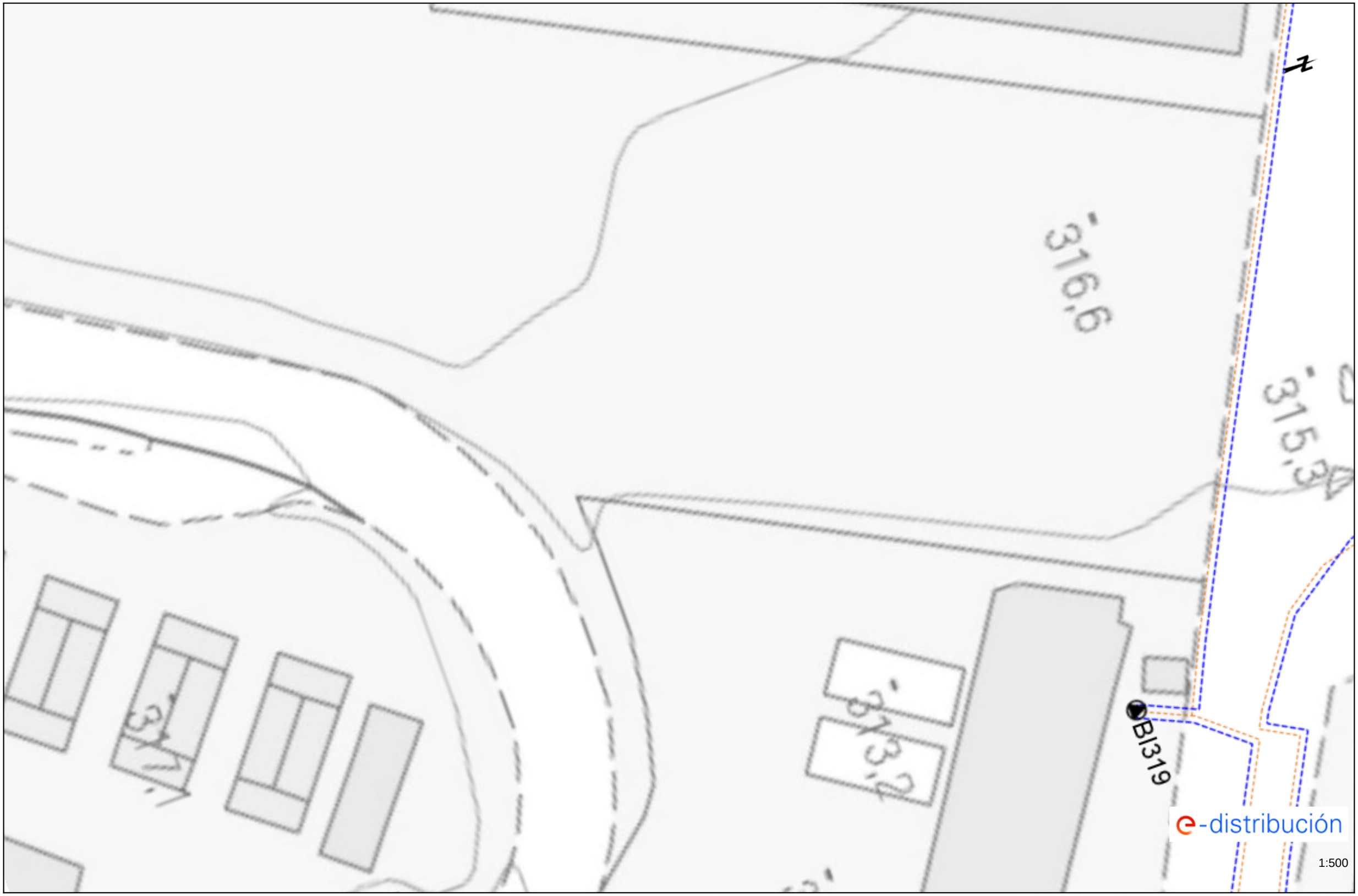

Los datos reflejados en este plano son de carácter orientativo y tienen validez de 3 meses. Fecha: 02/10/2024 EPSG: 25831 (ETRS89 UTM31) - X:386165.51; Y:4604479.29

Ref: 753646 - 18877922 Plano: AFECTACIÓN BT

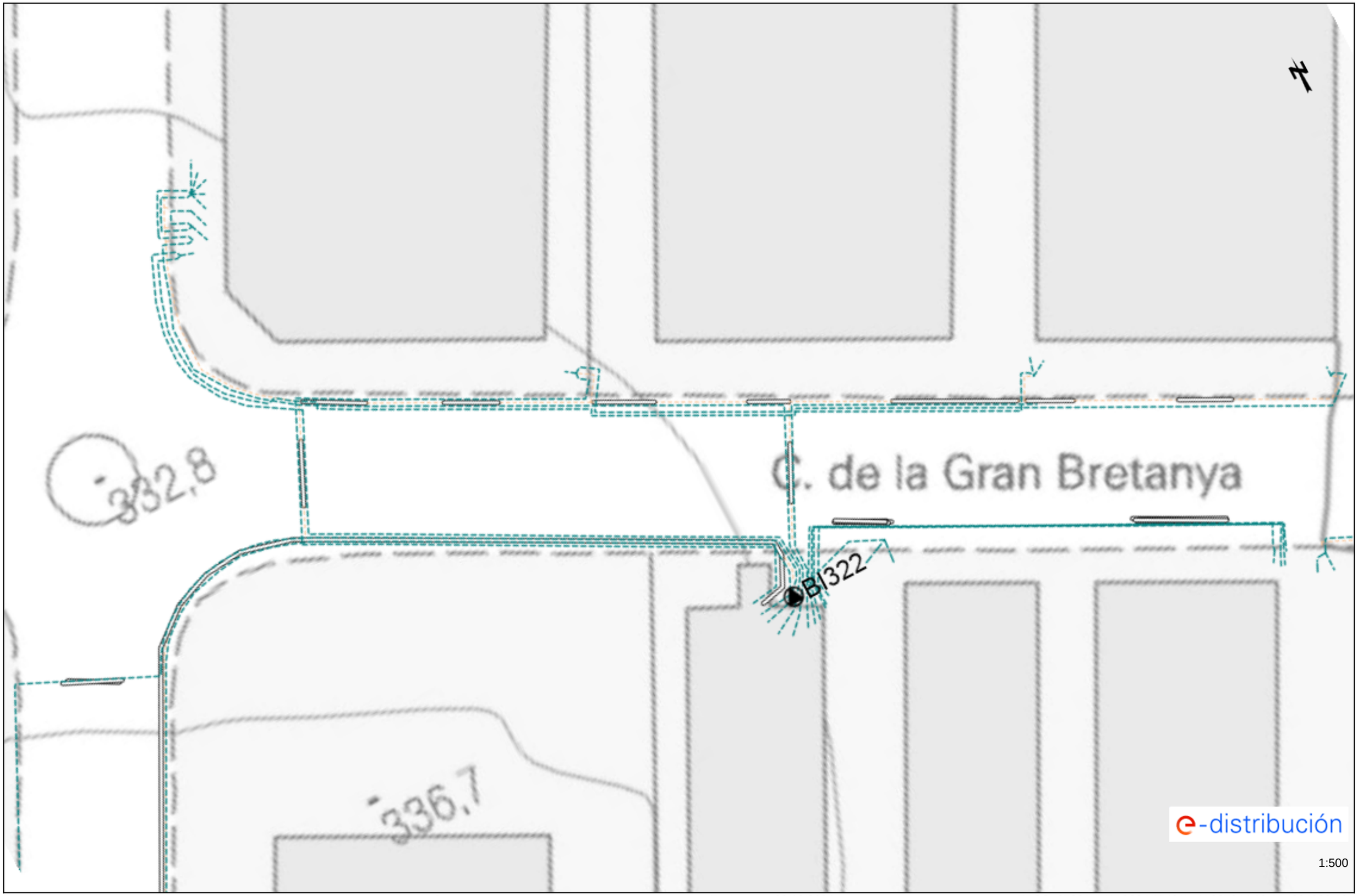

Los datos reflejados en este plano son de carácter orientativo y tienen validez de 3 meses. Fecha: 02/10/2024 EPSG: 25831 (ETRS89 UTM31) - X:385844.23; Y:4604980.19

Ref: 753646 - 18877924 Plano: AFECTACIÓN BT

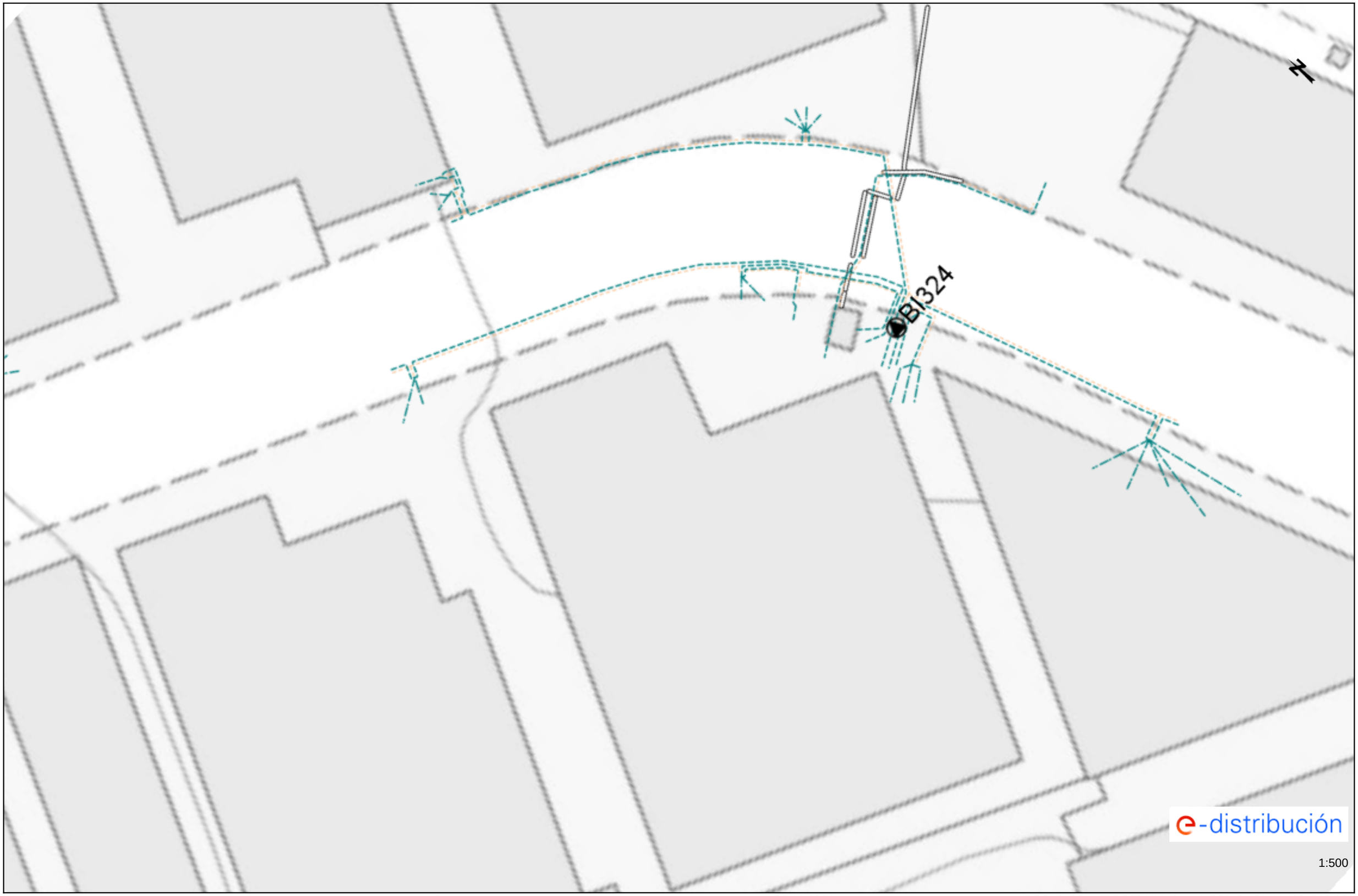

Los datos reflejados en este plano son de carácter orientativo y tienen validez de 3 meses. Fecha: 02/10/2024 EPSG: 25831 (ETRS89 UTM31) - X:386131.69; Y:4604789.03

Ref: 753646 - 18877923 Plano: AFECTACIÓN BT

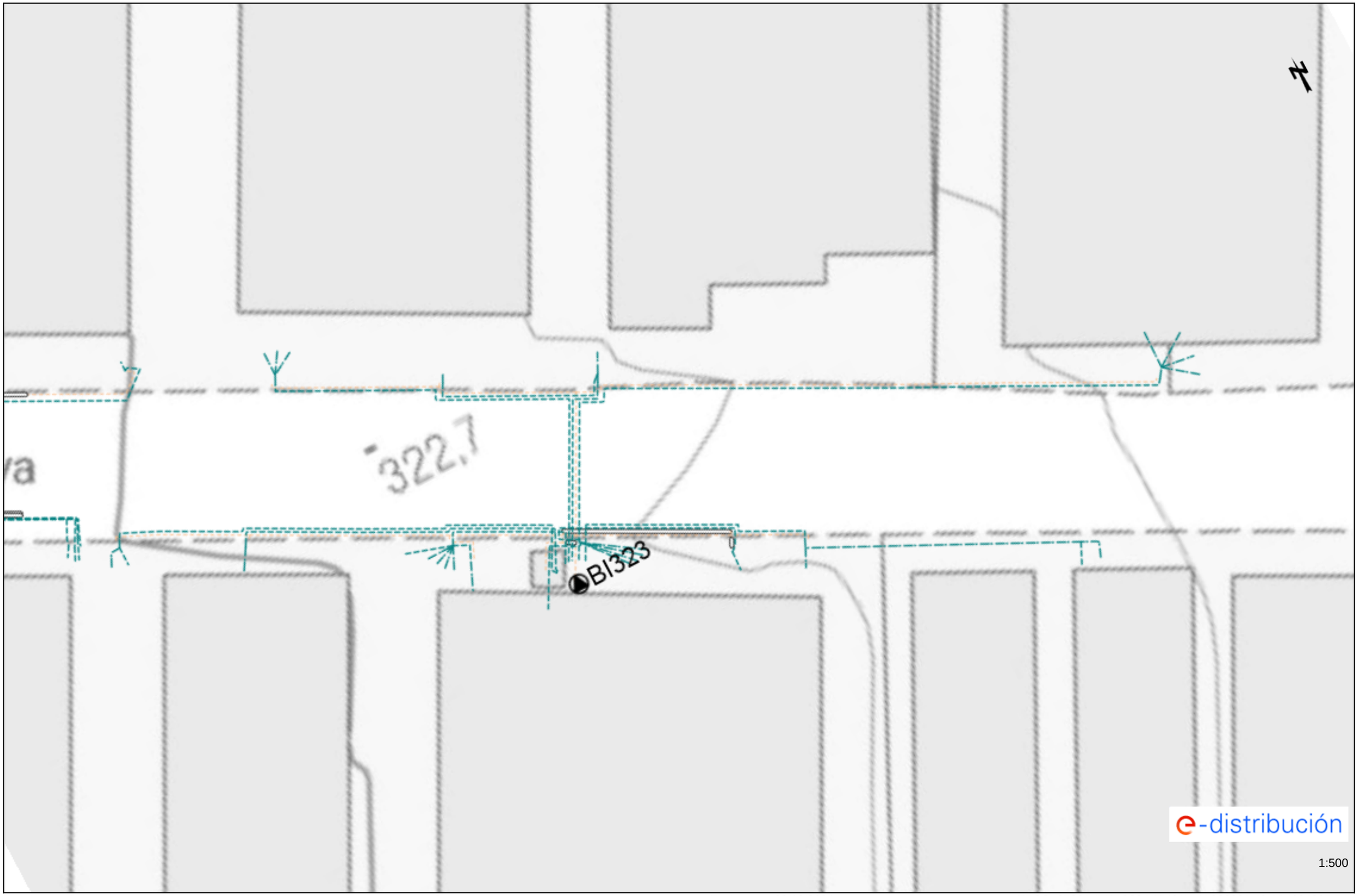

Los datos reflejados en este plano son de carácter orientativo y tienen validez de 3 meses. Fecha: 02/10/2024 EPSG: 25831 (ETRS89 UTM31) - X:386001.49; Y:4604895.74

Ref: 753646 - 18877925 Plano: AFECTACIÓN BT

Los datos reflejados en este plano son de carácter orientativo y tienen validez de 3 meses. Fecha: 02/10/2024 EPSG: 25831 (ETRS89 UTM31) - X:386189.5; Y:4604647.69

Ref: 753646 - 18877926 Plano: AFECTACIÓN BT

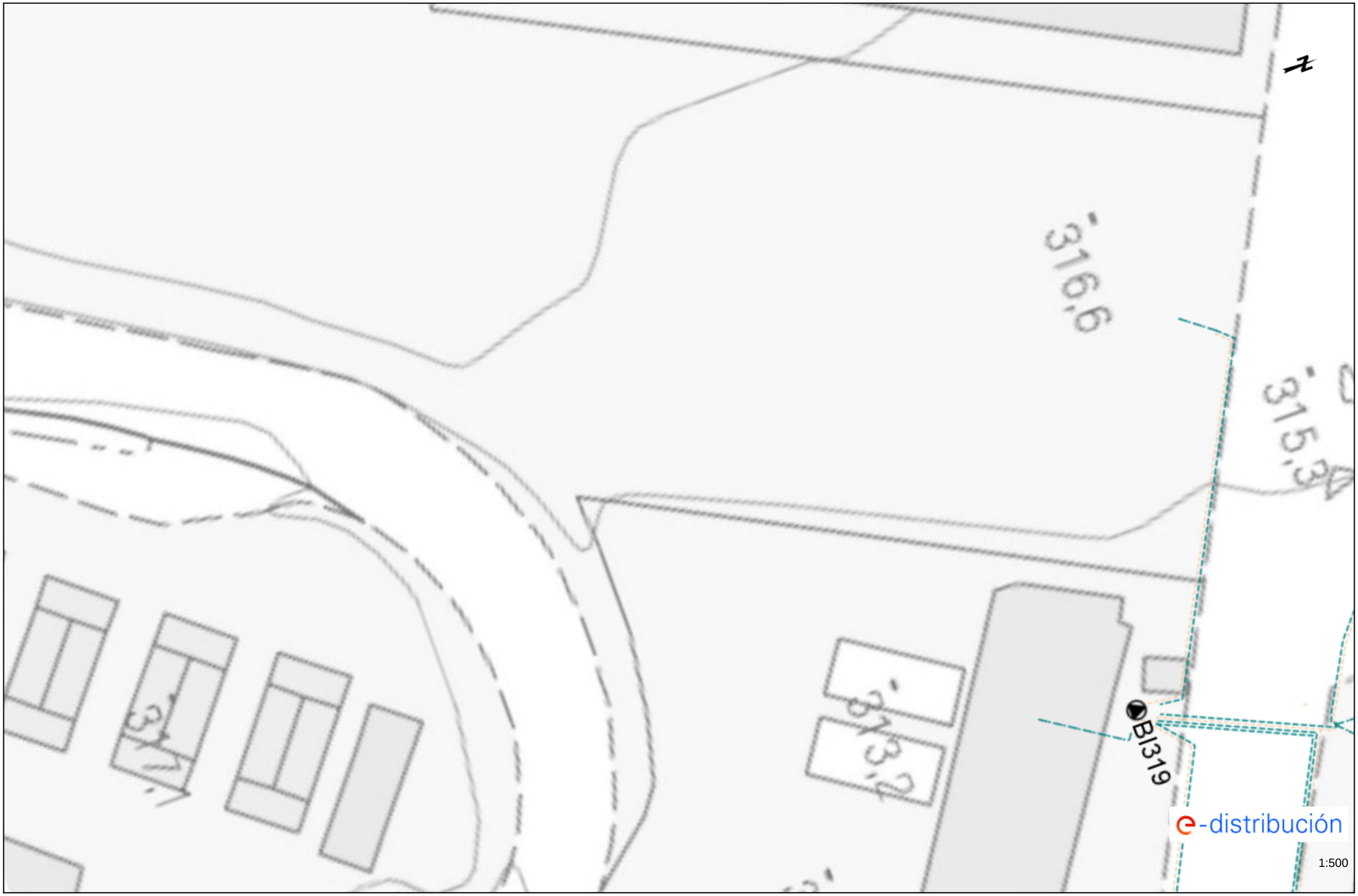

Los datos reflejados en este plano son de carácter orientativo y tienen validez de 3 meses. Fecha: 02/10/2024 EPSG: 25831 (ETRS89 UTM31) - X:386165.51; Y:4604479.29

En relación a su solicitud, les adjuntamos la información de los servicios existentes gestionados por Aigua de Rigat, S.A. en la zona solicitada.

La información aportada es de uso exclusivo para el solicitante y para el proyecto indicado, el cual tiene una validez máxima de 3 meses a partir de la fecha de su obtención, siendo responsabilidad del peticionario, el uso que se haga de la información facilitada.

Les indicamos que la información facilitada es tan sólo a título orientativo, puesto que puede haber resultado afectada por la topografía del terreno y/u otros trabajos de terceros en la zona. Por este motivo, esta información no puede ser considerada como garantía absoluta de responder fielmente a la ubicación exacta de las infraestructuras existentes.

La entrega de esta información no supone ninguna autorización ni conformidad por parte de Aigua de Rigat, S.A. al proyecto en curso. En el caso de que ustedes produzcan cualquier daño a las infraestructuras gestionadas por Aigua de Rigat, S.A. no podrán eludir ninguna responsabilidad por los daños y perjuicios, directos o indirectos, ocasionados a Aigua de Rigat, S.A. o a terceros, alegando que la información entregada es defectuosa.

1. Condiciones Particulares sobre servicios afectados en la redacción de Proyectos

Se entenderá como servicio afectado, no sólo aquel servicio existente que imposibilita la ejecución de una obra (que afecta la ejecución de la obra), sino que también lo es todo aquel servicio existente al que se le modifican sus condiciones iniciales, sobre todo las de accesibilidad por futuros mantenimientos y/o reparaciones del mismo (que es afectado por la obra). Por lo tanto, hay que considerar y prever todas las condiciones señaladas en el apartado 3 de este escrito *Condiciones Particulares de obligado cumplimiento para garantizar la integridad y la accesibilidad a las instalaciones de Aigua de Rigat, S.A*

En caso de detectar una posible afectación en la red existente de agua potable en fase de proyecto, el estudio técnico-económico de las soluciones a las diferentes afectaciones que se puedan producir, de cualquier tipo, tendrá que ser realizado, o como mínimo validado, por Aigua de Rigat, S.A.

Por lo tanto, en caso de detectar una posible afectación sobre la red existente será necesario que se pongan en contacto con Aigua de Rigat, S.A. para poder estudiar y analizar la solución más adecuada:

Zona	Dirección electrónica
Anoia	serveisdzanoia@agbar.es

Los municipios donde Aigua de Rigat, S.A. dispone de servicios son:

ZONA	MUNICIPIOS
ANOIA	CARME
	COPONS
	IGUALADA
	LA POBLA DE CLARAMUNT
	LA TORRE DE CLARAMUNT
	ÒDENA
	VILANOVA DEL CAMÍ

2. Condiciones Particulares sobre los servicios afectados en la ejecución de Obras

La empresa ejecutora de los trabajos tendrá que tener en la obra la información vigente en lo referente a los servicios existentes en la zona gestionados por Aigua de Rigat, S.A. El carácter orientativo de la información facilitada obliga en consecuencia a que, en caso de existir en la zona cualquier infraestructura gestionada por Aigua de Rigat, S.A., se tendrá que verificar antes de iniciar las obras, las posibles afectaciones no contempladas en la fase de Proyecto con la realización de catas manuales que permitan localizar adecuadamente las tuberías en la zona afectada. En este caso se tendrá que contactar mediante la dirección electrónica anteriormente mencionada para, en caso necesario, acordar la fecha de realización de las catas para la asistencia a las mismas del personal de Aigua de Rigat, S.A.

En caso de no producirse ninguna afectación sobre la red, es igualmente obligatorio tomar las precauciones necesarias, como también poner los medios que hagan falta para garantizar la integridad y accesibilidad a las tuberías gestionadas por Aigua de Rigat, S.A., a los elementos de maniobra y control y a las acometidas de los diferentes edificios.

El envío de la información sobre los servicios existentes, no supone la autorización ni la conformidad por parte de Aigua de Rigat, S.A. al proyecto de obra en curso, ni libera a los ejecutores de la obra de las responsabilidades por daños y perjuicios directos o indirectas causados a las instalaciones de Aigua de Rigat, S.A. Por lo tanto, en caso de producirse daños a las instalaciones, Aigua de Rigat, S.A. se reserva el derecho a emprender las acciones legales que considere oportunas, así como el derecho a reclamar las indemnizaciones por los daños y perjuicios causados. Además, todos los daños y perjuicios, directos o indirectas que se puedan derivar a terceros, sean materiales o personales, también serán a cuenta y riesgo del promotor o ejecutor de la obra, incluyendo los daños y perjuicios derivados de un eventual corte de suministro.

3. Condiciones Particulares de obligado cumplimiento para garantizar la integridad y la accesibilidad a las instalaciones de Aigua de Rigat S.A.

Las instalaciones subterráneas de Aigua de Rigat, S.A.:

1. No podrán quedar hormigonadas en ningún tramo, por pequeño que sea este.
2. Tendrán que quedar libres de elementos de mobiliario urbano (contenedores, papeleras, señales de tráfico, farolas, armarios eléctricos, parterres, arbolado, semáforos, arquetas, marquesinas, pilones, aparcamientos…) encima de ellas.
3. Las tuberías no están diseñadas para soportar grandes sobrecargas, con lo que no se podrá montar andamios, grúas o construir muros sobre las mismas
4. Queda prohibido el acopio de material o equipos sobre las canalizaciones así como encima de los registros y arquetas de acceso a los elementos de maniobra y control, e hidrantes de protección contra incendios.
5. Será necesario respetar y por lo tanto cumplir, las disposiciones legales vigentes, en cuanto a distancias de seguridad en los paralelismos y cruces con otros servicios y colocar las protecciones adecuadas en caso de ser necesario.

En aquellos casos en los que no fuera posible cumplir con estos condicionantes se contactará con Aigua de Rigat, S.A. para poder estudiar y analizar las soluciones más adecuadas. Especialmente será necesaria una notificación previa cuándo:

1. Fuera necesario modificar las profundidades de las tuberías respeto la rasante de acera y/o calzada.
2. Por la ejecución de la obra, las infraestructuras enterradas queden al descubierto.

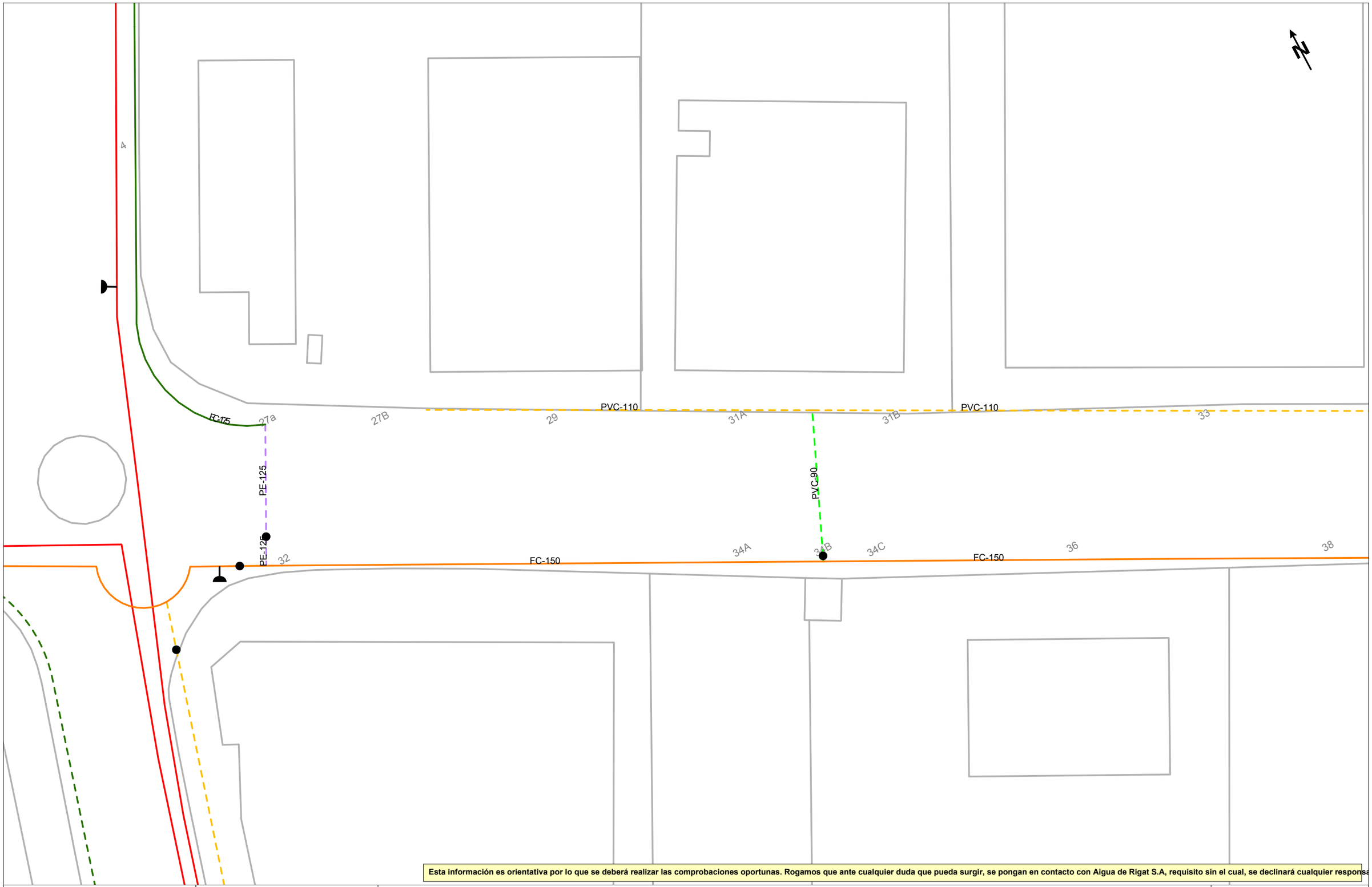

Esta información es orientativa por lo que se deberá realizar las comprobaciones oportunas. Rogamos que ante cualquier duda que pueda surgir, se pongan en contacto con Aigua de Rigat S.A, requisito sin el cual, se declinará cualquier responsa

AIGVA·DE·RIGAT·SA

Título Plano

RED ACTUAL DE AGUA POTABLE

LEYENDA

FB,FUD

PE,PVC

Válvula Abierta

Válvula Cerrada

Hidrante Columna

Hidrante Enterrado

Descarga

Ventosa

Válvula Reguladora

Contador

Estación Elevación

Bomba

Otras Captaciones

Boca de Riego

Depósito

Pozo

ESCALA: 1:500

FECHA: 3 de octubre de 2024

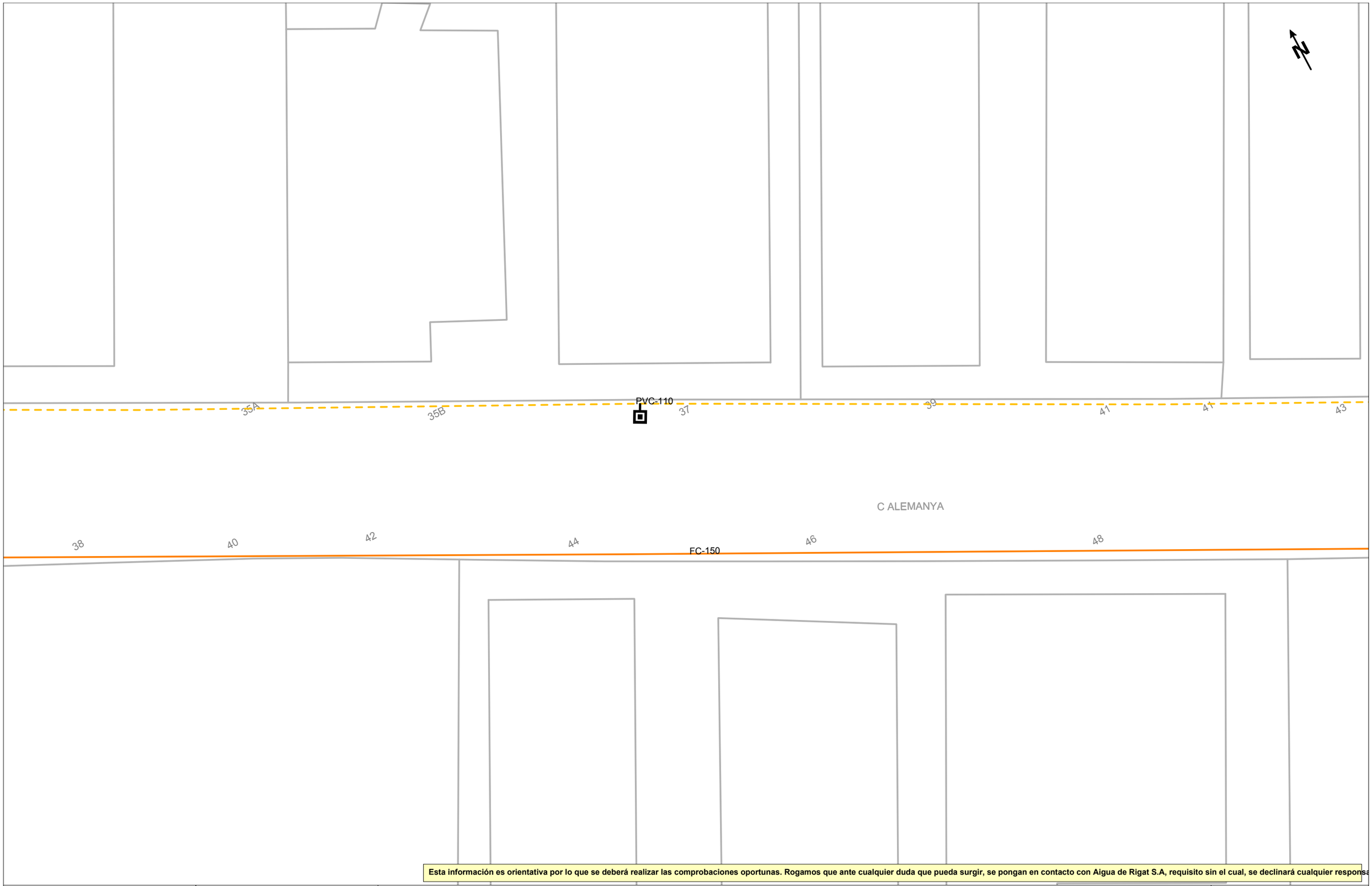

Esta información es orientativa por lo que se deberá realizar las comprobaciones oportunas. Rogamos que ante cualquier duda que pueda surgir, se pongan en contacto con Aigua de Rigat S.A, requisito sin el cual, se declinará cualquier responsa

AIGVA·DE·RIGAT·SA

Título Plano

RED ACTUAL DE AGUA POTABLE

LEYENDA

FB,FUD

PE,PVC

Válvula Abierta

Válvula Cerrada

Hidrante Columna

Hidrante Enterrado

Descarga

Ventosa

Válvula Reguladora

Contador

Estación Elevación

Bomba

Otras Captaciones

Boca de Riego

Depósito

Pozo

ESCALA:1:500

FECHA: 3 de octubre de 2024

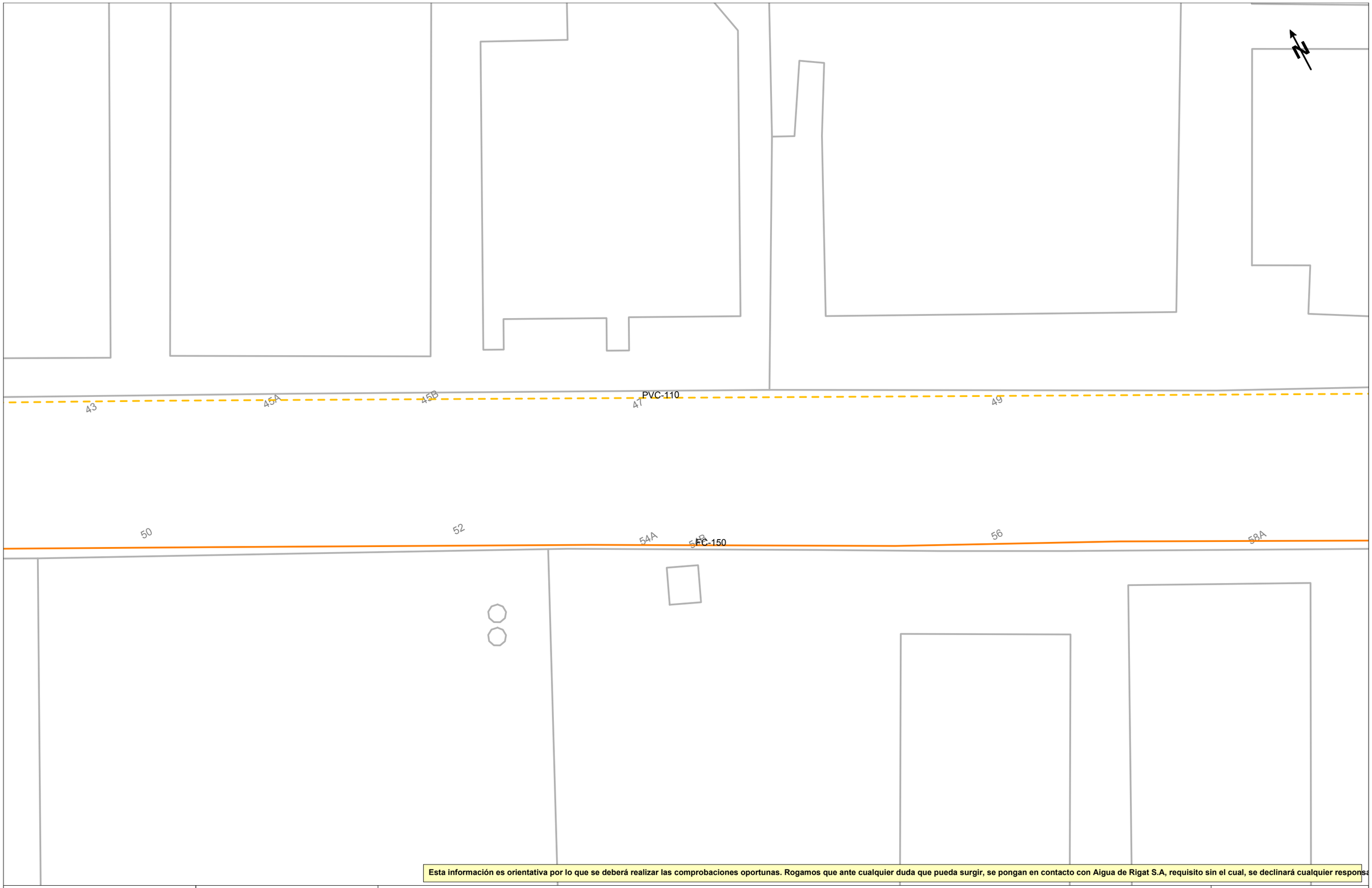

Esta información es orientativa por lo que se deberá realizar las comprobaciones oportunas. Rogamos que ante cualquier duda que pueda surgir, se pongan en contacto con Aigua de Rigat S.A, requisito sin el cual, se declinará cualquier responsa

AIGVA·DE·RIGAT·SA

Título Plano

RED ACTUAL DE AGUA POTABLE

LEYENDA

FB,FUD

PE,PVC

Válvula Abierta

Válvula Cerrada

Hidrante Columna

Hidrante Enterrado

Descarga

Ventosa

Válvula Reguladora

Contador

Estación Elevación

Bomba

Otras Captaciones

Boca de Riego

Depósito

Pozo

ESCALA:1:500

FECHA: 3 de octubre de 2024

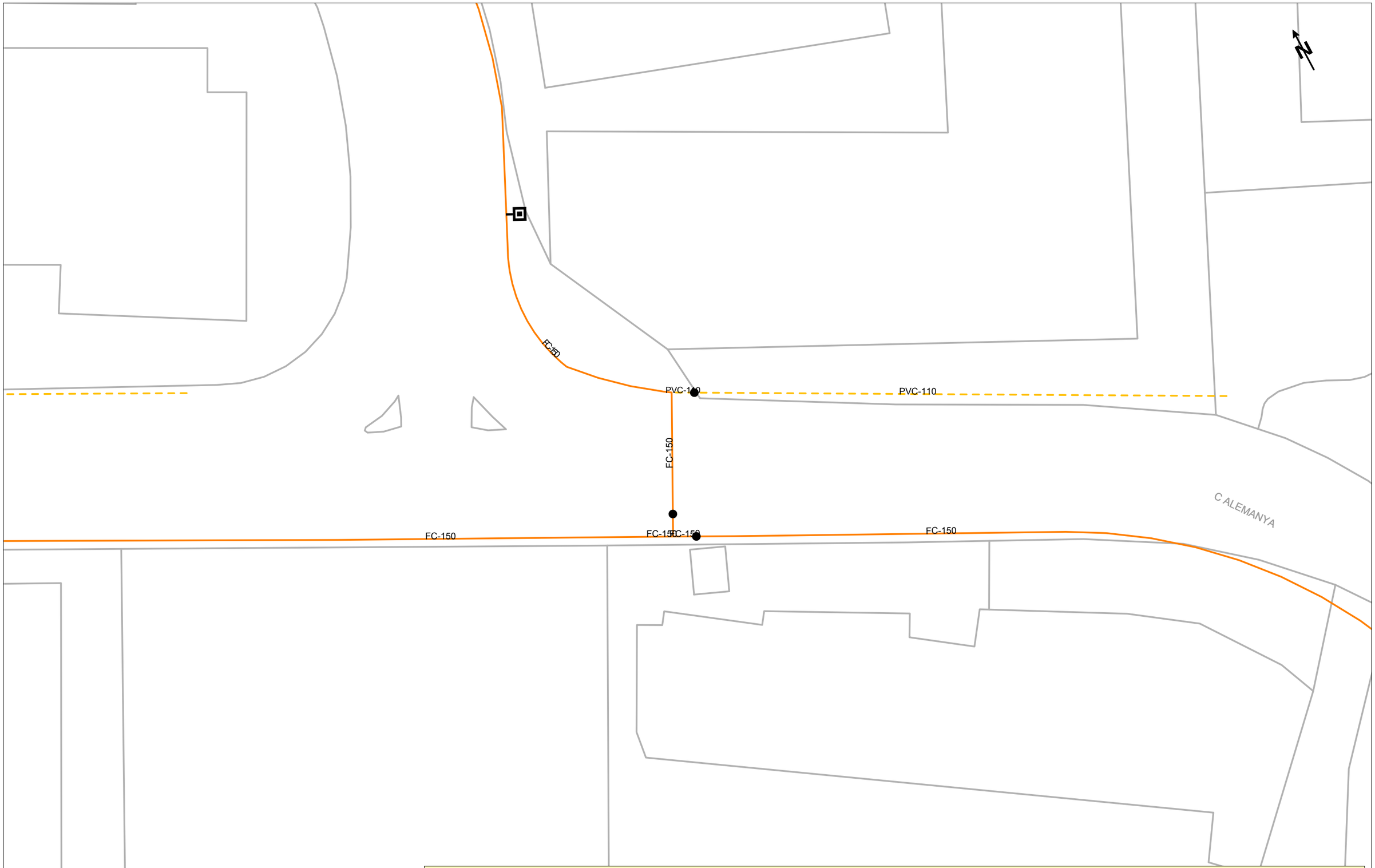

Esta información es orientativa por lo que se deberá realizar las comprobaciones oportunas. Rogamos que ante cualquier duda que pueda surgir, se pongan en contacto con Aigua de Rigat S.A, requisito sin el cual, se declinará cualquier responsa

AIGVA·DE·RIGAT·SA

Título Plano

RED ACTUAL DE AGUA POTABLE

LEYENDA

FB,FUD
PE,PVC

Válvula Abierta
Válvula Cerrada
Hidrante Columna
Hidrante Enterrado
Descarga
Ventosa
Válvula Reguladora
Contador
Estación Elevación
Bomba
Otras Captaciones
Boca de Riego
Depósito
Pozo

ESCALA:1:500

FECHA: 3 de octubre de 2024

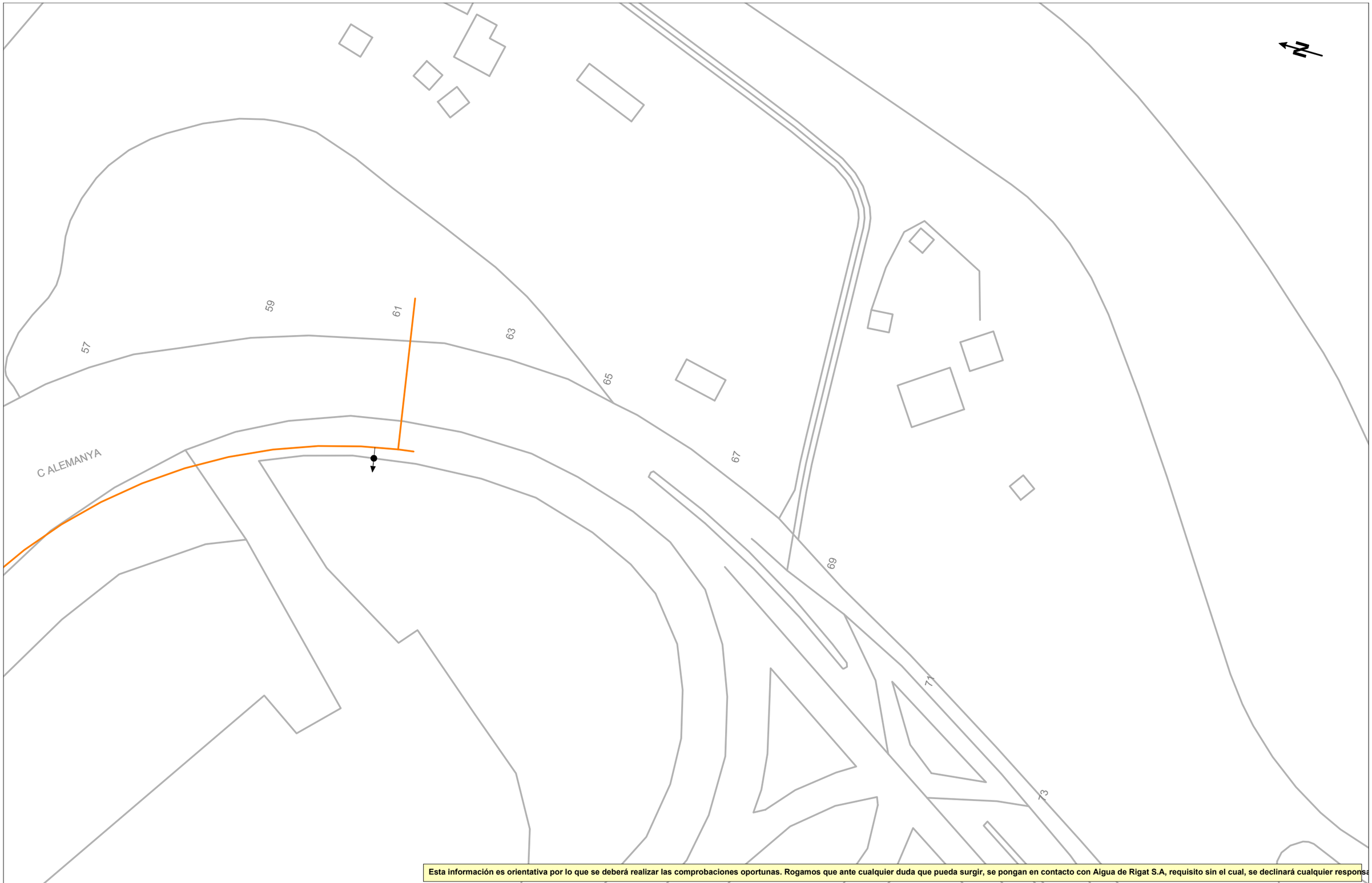

Esta información es orientativa por lo que se deberá realizar las comprobaciones oportunas. Rogamos que ante cualquier duda que pueda surgir, se pongan en contacto con Aigua de Rigat S.A, requisito sin el cual, se declinará cualquier responsa

AIGVA·DE·RIGAT·SA

Título Plano

RED ACTUAL DE AGUA POTABLE

LEYENDA

FB,FUD

PE,PVC

- Válvula Abierta
- Válvula Cerrada
- Hidrante Columna
- Hidrante Enterrado
- Descarga
- Ventosa
- Válvula Reguladora
- Contador
- Estación Elevación
- Bomba
- Otras Captaciones
- Boca de Riego
- Depósito
- Pozo

ESCALA: 1:500

FECHA: 3 de octubre de 2024

En relación a su solicitud, les adjuntamos la información de los servicios existentes gestionados por Aigua de Rigat, S.A. en la zona solicitada.

La información aportada es de uso exclusivo para el solicitante y para el proyecto indicado, el cual tiene una validez máxima de 3 meses a partir de la fecha de su obtención, siendo responsabilidad del peticionario, el uso que se haga de la información facilitada.

Les indicamos que la información facilitada es tan sólo a título orientativo, puesto que puede haber resultado afectada por la topografía del terreno y/u otros trabajos de terceros en la zona. Por este motivo, esta información no puede ser considerada como garantía absoluta de responder fielmente a la ubicación exacta de las infraestructuras existentes.

La entrega de esta información no supone ninguna autorización ni conformidad por parte de Aigua de Rigat, S.A. al proyecto en curso. En el caso de que ustedes produzcan cualquier daño a las infraestructuras gestionadas por Aigua de Rigat, S.A. no podrán eludir ninguna responsabilidad por los daños y perjuicios, directos o indirectos, ocasionados a Aigua de Rigat, S.A. o a terceros, alegando que la información entregada es defectuosa.

1. Condiciones Particulares sobre servicios afectados en la redacción de Proyectos

Se entenderá como servicio afectado, no sólo aquel servicio existente que imposibilita la ejecución de una obra (que afecta la ejecución de la obra), sino que también lo es todo aquel servicio existente al que se le modifican sus condiciones iniciales, sobre todo las de accesibilidad por futuros mantenimientos y/o reparaciones del mismo (que es afectado por la obra). Por lo tanto, hay que considerar y prever todas las condiciones señaladas en el apartado 3 de este escrito *Condiciones Particulares de obligado cumplimiento para garantizar la integridad y la accesibilidad a las instalaciones de Aigua de Rigat, S.A*

En caso de detectar una posible afectación en la red existente de agua potable en fase de proyecto, el estudio técnico-económico de las soluciones a las diferentes afectaciones que se puedan producir, de cualquier tipo, tendrá que ser realizado, o como mínimo validado, por Aigua de Rigat, S.A.

Por lo tanto, en caso de detectar una posible afectación sobre la red existente será necesario que se pongan en contacto con Aigua de Rigat, S.A. para poder estudiar y analizar la solución más adecuada:

Zona	Dirección electrónica
Anoia	serveisdzanoia@agbar.es

Los municipios donde Aigua de Rigat, S.A. dispone de servicios son:

ZONA	MUNICIPIOS
ANOIA	CARME
	COPONS
	IGUALADA
	LA POBLA DE CLARAMUNT
	LA TORRE DE CLARAMUNT
	ÒDENA
	VILANOVA DEL CAMÍ

2. Condiciones Particulares sobre los servicios afectados en la ejecución de Obras

La empresa ejecutora de los trabajos tendrá que tener en la obra la información vigente en lo referente a los servicios existentes en la zona gestionados por Aigua de Rigat, S.A. El carácter orientativo de la información facilitada obliga en consecuencia a que, en caso de existir en la zona cualquier infraestructura gestionada por Aigua de Rigat, S.A., se tendrá que verificar antes de iniciar las obras, las posibles afectaciones no contempladas en la fase de Proyecto con la realización de catas manuales que permitan localizar adecuadamente las tuberías en la zona afectada. En este caso se tendrá que contactar mediante la dirección electrónica anteriormente mencionada para, en caso necesario, acordar la fecha de realización de las catas para la asistencia a las mismas del personal de Aigua de Rigat, S.A.

En caso de no producirse ninguna afectación sobre la red, es igualmente obligatorio tomar las precauciones necesarias, como también poner los medios que hagan falta para garantizar la integridad y accesibilidad a las tuberías gestionadas por Aigua de Rigat, S.A., a los elementos de maniobra y control y a las acometidas de los diferentes edificios.

El envío de la información sobre los servicios existentes, no supone la autorización ni la conformidad por parte de Aigua de Rigat, S.A. al proyecto de obra en curso, ni libera a los ejecutores de la obra de las responsabilidades por daños y perjuicios directos o indirectas causados a las instalaciones de Aigua de Rigat, S.A. Por lo tanto, en caso de producirse daños a las instalaciones, Aigua de Rigat, S.A. se reserva el derecho a emprender las acciones legales que considere oportunas, así como el derecho a reclamar las indemnizaciones por los daños y perjuicios causados. Además, todos los daños y perjuicios, directos o indirectas que se puedan derivar a terceros, sean materiales o personales, también serán a cuenta y riesgo del promotor o ejecutor de la obra, incluyendo los daños y perjuicios derivados de un eventual corte de suministro.

3. Condiciones Particulares de obligado cumplimiento para garantizar la integridad y la accesibilidad a las instalaciones de Aigua de Rigat S.A.

Las instalaciones subterráneas de Aigua de Rigat, S.A.:

1. No podrán quedar hormigonadas en ningún tramo, por pequeño que sea este.
2. Tendrán que quedar libres de elementos de mobiliario urbano (contenedores, papeleras, señales de tráfico, farolas, armarios eléctricos, parterres, arbolado, semáforos, arquetas, marquesinas, pilones, aparcamientos…) encima de ellas.
3. Las tuberías no están diseñadas para soportar grandes sobrecargas, con lo que no se podrá montar andamios, grúas o construir muros sobre las mismas
4. Queda prohibido el acopio de material o equipos sobre las canalizaciones así como encima de los registros y arquetas de acceso a los elementos de maniobra y control, e hidrantes de protección contra incendios.
5. Será necesario respetar y por lo tanto cumplir, las disposiciones legales vigentes, en cuanto a distancias de seguridad en los paralelismos y cruces con otros servicios y colocar las protecciones adecuadas en caso de ser necesario.

En aquellos casos en los que no fuera posible cumplir con estos condicionantes se contactará con Aigua de Rigat, S.A. para poder estudiar y analizar las soluciones más adecuadas. Especialmente será necesaria una notificación previa cuándo:

1. Fuera necesario modificar las profundidades de las tuberías respeto la rasante de acera y/o calzada.
2. Por la ejecución de la obra, las infraestructuras enterradas queden al descubierto.

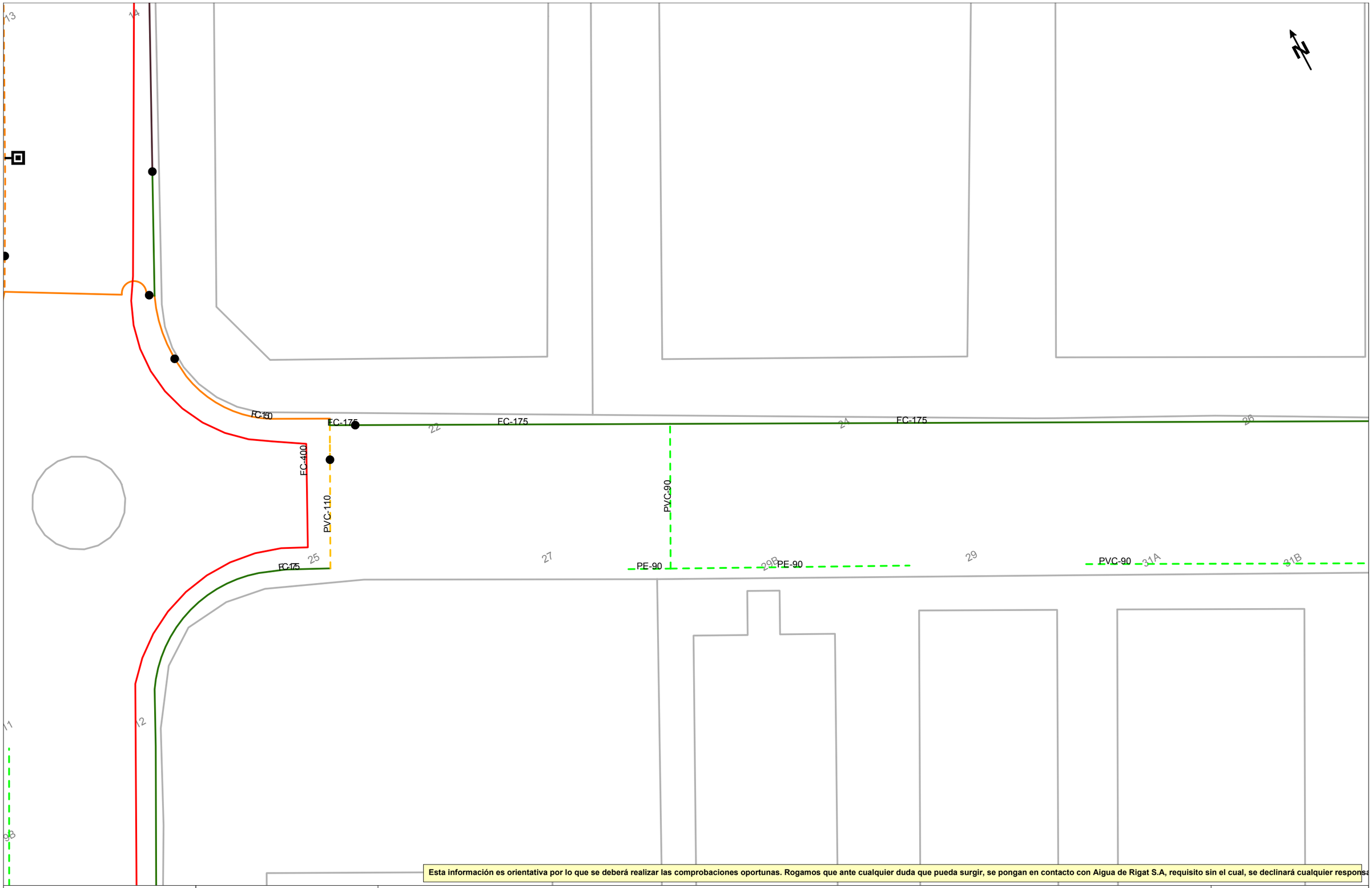

Esta información es orientativa por lo que se deberá realizar las comprobaciones oportunas. Rogamos que ante cualquier duda que pueda surgir, se pongan en contacto con Aigua de Rigat S.A, requisito sin el cual, se declinará cualquier responsa

AIGVA·DE·RIGAT·SA

Título Plano

RED ACTUAL DE AGUA POTABLE

LEYENDA

FB,FUD

PE,PVC

Válvula Abierta

Válvula Cerrada

Hidrante Columna

Hidrante Enterrado

Descarga

Ventosa

Válvula Reguladora

Contador

Estación Elevación

Bomba

Otras Captaciones

Boca de Riego

Depósito

Pozo

ESCALA:1:500

FECHA: 2 de octubre de 2024

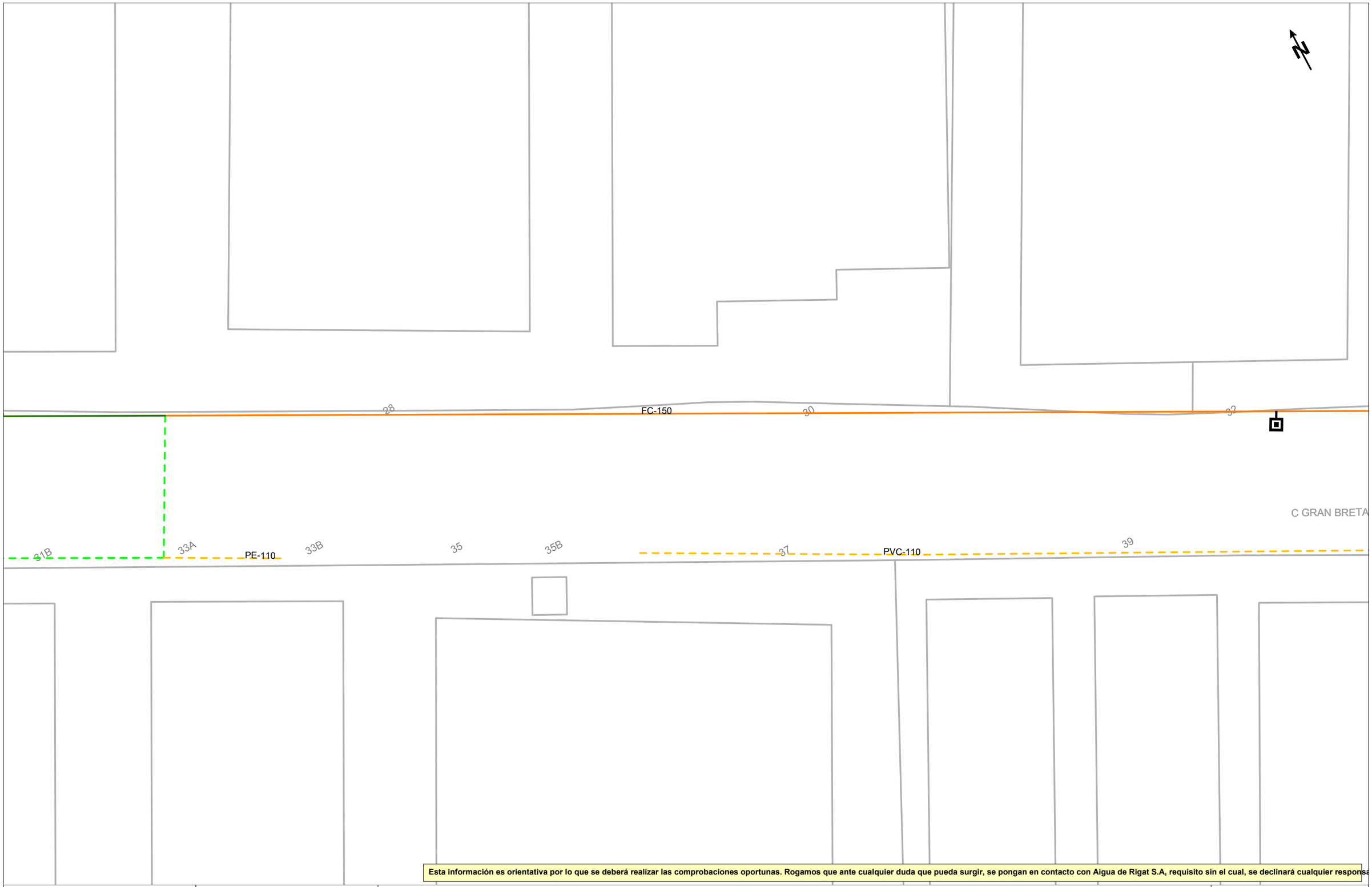

Esta información es orientativa por lo que se deberá realizar las comprobaciones oportunas. Rogamos que ante cualquier duda que pueda surgir, se pongan en contacto con Aigua de Rigat S.A, requisito sin el cual, se declinará cualquier responsa

AIGVA·DE·RIGAT·SA

Título Plano

RED ACTUAL DE AGUA POTABLE

LEYENDA

FB,FUD

PE,PVC

Válvula Abierta

Válvula Cerrada

Hidrante Columna

Hidrante Enterrado

Descarga

Ventosa

Válvula Reguladora

Contador

Estación Elevación

Bomba

Otras Captaciones

Boca de Riego

Depósito

Pozo

ESCALA: 1:500

FECHA: 2 de octubre de 2024

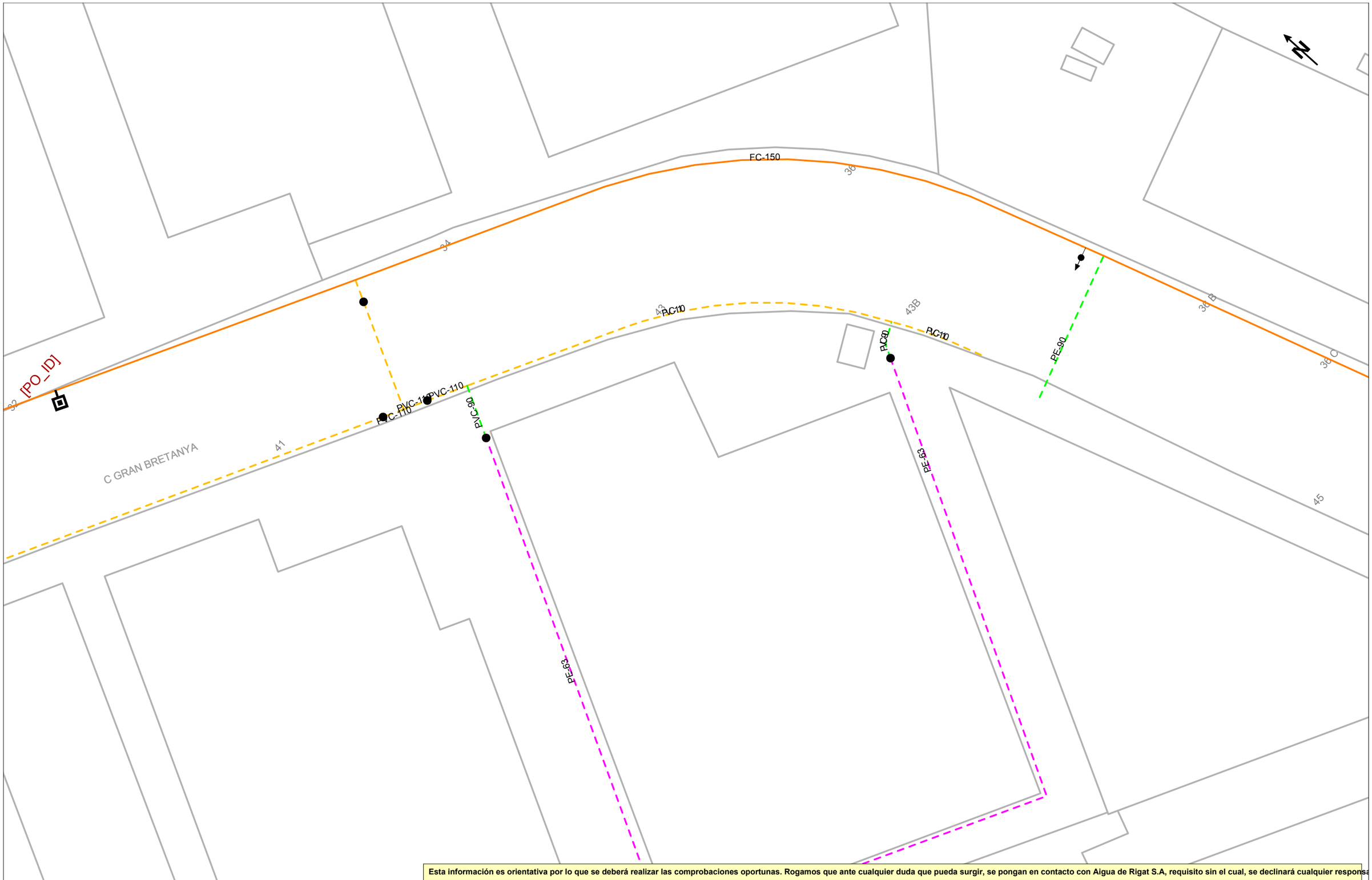

AIGVA·DE·RIGAT·SA

Título Plano

RED ACTUAL DE AGUA POTABLE

LEYENDA

FB,FUD

PE,PVC

Válvula Abierta

Válvula Cerrada

Hidrante Columna

Hidrante Enterrado

Descarga

Ventosa

Válvula Reguladora

Contador

Estación Elevación

Bomba

Otras Captaciones

Boca de Riego

Depósito

Pozo

ESCALA:1:500

FECHA: 2 de octubre de 2024

Esta información es orientativa por lo que se deberá realizar las comprobaciones oportunas. Rogamos que ante cualquier duda que pueda surgir, se pongan en contacto con Aigua de Rigat S.A, requisito sin el cual, se declinará cualquier responsa

AIGVA·DE·RIGAT·SA

Título Plano

RED ACTUAL DE AGUA POTABLE

LEYENDA

FB,FUD

PE,PVC

Válvula Abierta

Válvula Cerrada

Hidrante Columna

Hidrante Enterrado

Descarga

Ventosa

Válvula Reguladora

Contador

Estación Elevación

Bomba

Otras Captaciones

Boca de Riego

Depósito

Pozo

ESCALA:1:500

FECHA: 2 de octubre de 2024

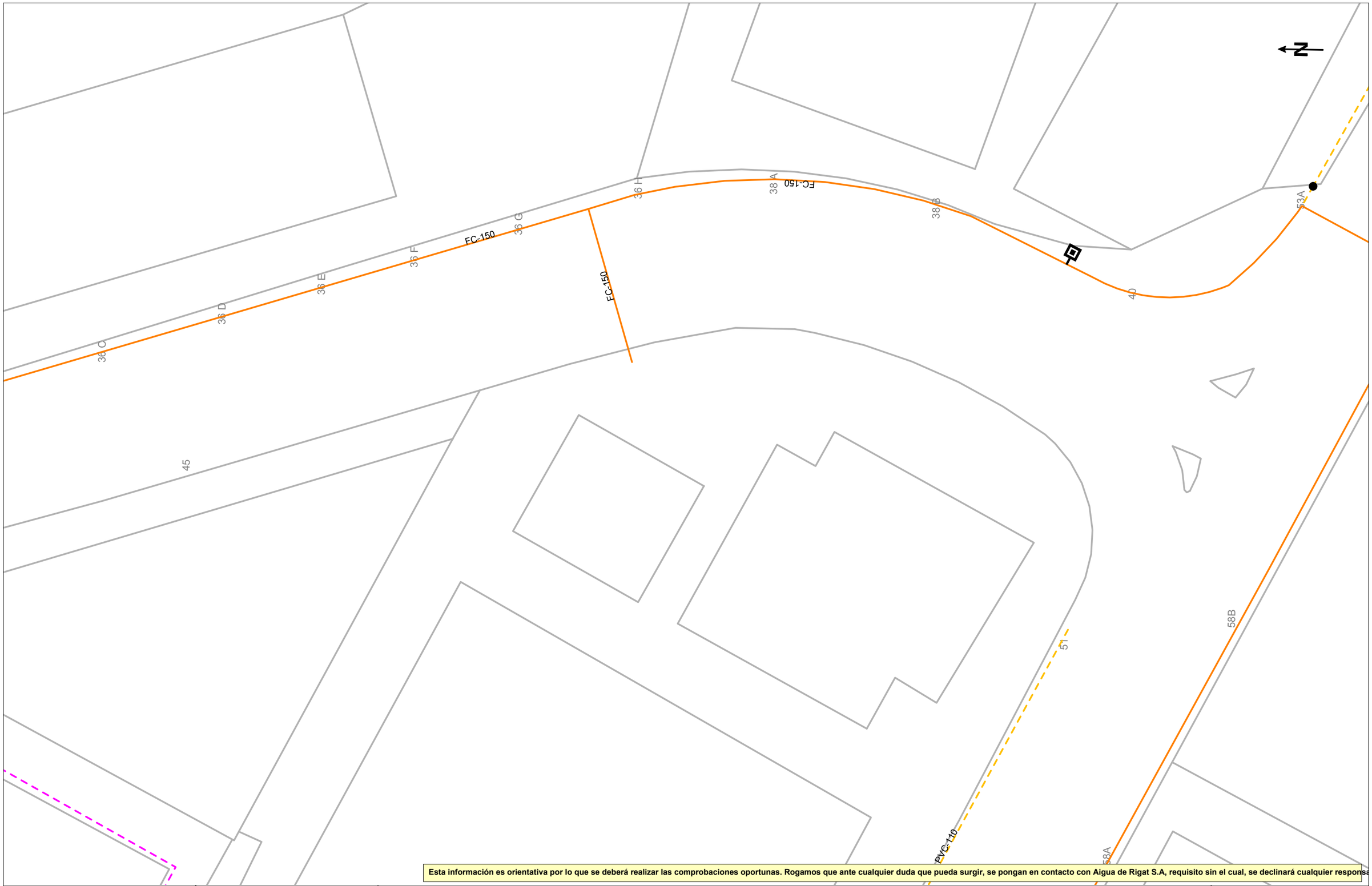

Esta información es orientativa por lo que se deberá realizar las comprobaciones oportunas. Rogamos que ante cualquier duda que pueda surgir, se pongan en contacto con Aigua de Rigat S.A, requisito sin el cual, se declinará cualquier responsa

AIGVA·DE·RIGAT·SA

Título Plano

RED ACTUAL DE AGUA POTABLE

LEYENDA

FB,FUD

PE,PVC

Válvula Abierta

Válvula Cerrada

Hidrante Columna

Hidrante Enterrado

Descarga

Ventosa

Válvula Reguladora

Contador

Estación Elevación

Bomba

Otras Captaciones

Boca de Riego

Depósito

Pozo

ESCALA:1:500

FECHA: 2 de octubre de 2024

Condicionantes Particulares Nedgia Catalunya, S.A.

Es de nuestro interés poner en su conocimiento los condicionantes que habrá de observar en los trabajos en proximidad de instalaciones propiedad de Nedgia Catalunya, S.A. y/o Gas Natural Redes GLP, S.A. (en adelante NEDGIA):

- La información aportada es confidencial y de uso exclusivo para el que se solicita, siendo responsabilidad del solicitante el uso indebido de la misma.
- El plano que se les envía refleja la situación aproximada de las instalaciones propiedad de NEDGIA.
- Los datos contenidos en los planos tienen carácter orientativo: corresponden a lo registrado en nuestros archivos hasta el día de la fecha, lo cual no puede ser interpretado como garantía absoluta de responder fielmente a la realidad de la ubicación de las instalaciones grafiadas.
- La información refleja la situación de las redes en el momento de su instalación. Esta información puede haber variado desde entonces por actuaciones de terceros en la zona, de forma que tanto la posición de la red, como las referencias fijas pueden haber sido alteradas respecto a lo reflejado en los planos. En consecuencia, por razones de seguridad se recomienda realizar los trabajos de excavación a mano en las inmediaciones de las redes de NEDGIA.
- **Si el inicio de la ejecución material de los trabajos objeto de esta solicitud es posterior a tres meses de la fecha actual, deberá solicitar de nuevo los servicios existentes para garantizar el grado de actualización de la información.**
- El envío de esta información no supone la autorización ni conformidad por parte de NEDGIA al proyecto de obra en curso, ni exonera a quienes lo ejecutaran de las responsabilidades en que incurran por daños y perjuicios a nuestras instalaciones.
- En la zona solicitada pueden existir instalaciones de gas propiedad de clientes cuyos trazados no se han incluido en los planos anexados.
- La entidad solicitante comunicará el inicio de sus actividades a NEDGIA **al menos con 72 horas de antelación**, dirigiéndose a Servicios Técnicos de la provincia correspondiente, enviando al efecto el escrito que se anexa al final de estos condicionantes. **Es imprescindible citar en la misma la referencia indicada en la solicitud de la información a través de la plataforma de internet.** La dirección de envío de esta documentación es uinicio@nedgia.es:
- Si fuera necesario realizar calas de investigación deberán realizarse en presencia de personal de NEDGIA.
- **El Grupo Naturgy ha tomado la decisión de introducir paulatinamente la tubería de polietileno PE 100 de color negro para la distribución de gas.**
    - El tubo de PE 100 negro se identifica con franjas longitudinales amarillas distribuidas uniformemente por toda la superficie del tubo. De esta forma se diferencia de otros tubos negros utilizados en otros servicios como por ejemplo la distribución de agua que utiliza PE 100 negro con franjas azules.
    - **Las franjas longitudinales serán (4) para todos los diámetros hasta 200 mm y seis a ocho (6-8) para DN 250 y 315 mm, para que, al menos una franja, sea visible desde cualquier ángulo una vez colocado el tubo en la zanja.**

- **El tubo de PE 100 negro con bandas amarillas tiene la misma instalación que el tubo de PE 100 naranja:**
    - La banda de señalización se seguirá colocando como siempre a una distancia de 20-30 cm por encima de la generatriz superior de la conducción de gas.
    - Con el tubo PE100 negro con bandas amarillas se instalarán las mismas protecciones que las utilizadas con el tubo de PE 100 naranja en instalaciones junto a otros servicios (agua, luz…etc.)
- Las tuberías e instalaciones de gas no están diseñadas para soportar sobrecarga de maquinaria pesada, por lo que si han de situarse grúas o circular vehículos sobre las mismas que pudieran originar daños, deberá ponerse esta circunstancia en conocimiento de NEDGIA con objeto de establecer los pasos necesarios debidamente señalizados y protegidos con losas de hormigón, chapas de acero o similar.
- Queda prohibido el acopio de materiales o equipos sobre las canalizaciones de gas y sus instalaciones como arquetas, tomas de potencial, respiraderos, etc., garantizándose en todo momento el acceso a la canalización de gas a fin de efectuar los trabajos de mantenimiento y conservación adecuados.
- Si se producen desmontes en las proximidades de la tubería, pudiendo en su situación final provocar deslizamientos o movimientos del terreno soporte de la conducción, deberán ser objeto de un estudio particular, determinando en cada caso, si no las hubiera, las protecciones adecuadas, al objeto de evitar los mismos.
- En el caso de uso de explosivos a menos de 300 m. de las canalizaciones de gas, su uso estará limitado, de acuerdo al condicionado específico que se fije al efecto. En todo caso, se ha de contar con una autorización especial del Órgano Territorial Competente, basada en un estudio previo de vibraciones que garantice que la velocidad de las partículas en el emplazamiento de la tubería no supere en ningún momento los 30 mm/s.
- Siempre que por la ejecución de los trabajos las instalaciones de gas afectadas queden al descubierto, se comunicará al responsable indicado de NEDGIA, procediendo el contratista a proteger y soportar la tubería de gas de acuerdo a las indicaciones de éste. Esta circunstancia se mantendrá el tiempo mínimo imprescindible y las canalizaciones se taparán en presencia de técnicos de NEDGIA.
- Los tramos al descubierto de tuberías de acero, se protegerán con manta antirroca para evitar desperfectos en el recubrimiento y, si por cualquier circunstancia, se produjera algún daño en el mismo, será reparado antes de enterrar la canalización. En caso contrario se puede originar un punto de corrosión acelerado que desembocaría en una perforación de la tubería.
- Las tuberías de acero al carbono están protegidas contra la corrosión mediante un revestimiento aislante y un sistema eléctrico de protección catódica. Para el correcto funcionamiento de esta protección es de vital importancia la integridad de dicho revestimiento. Se comunicará a NEDGIA cualquier daño que se advierta en el mismo.
- En el caso de tuberías de acerose instalarán una o varias cajas de toma de potencial (a facilitar por NEDGIA) de acuerdo a las indicaciones de los técnicos de NEDGIA, con objeto de medir y calibrar la posible influencia de la Protección Catódica a los gasoductos y viceversa.

- En el caso de que se efectúen compactaciones, siempre se contactará con el personal de Servicio Técnico designado por NEDGIA de dicha zona para que les proporcione la normativa adecuada para llevar a cabo dicha actuación, asegurando queésta se realizará de forma que la transmisión de vibraciones a la tubería de gas no supere los 30 mm por segundo.
- La Empresa que ejecute trabajos en las proximidades de instalaciones de NEDGIA deberá estar en posesión de los planos de las instalaciones existentes en la zona.
- Deberá comunicarse a NEDGIA la aparición de cualquier registro o accesorio complementario de la instalación de gas, identificado como tal, o que presumiblemente se crea pueda formar parte de ella, siempre que no esté definido en los planos de servicios suministrados.
  En este sentido se indica que en las proximidades de las tuberías de gas pueden existir otras canalizaciones complementarias destinadas a la transmisión de datos, por lo que deberán extremarse las precauciones cuando se realicen trabajos en sus inmediaciones.
- Si los trabajos a realizar afectan a tapas de registros, válvulas, respiraderos o tapas de acceso a instalaciones será necesario restituirlas a la nueva cota de rasante, dejando las instalaciones afectadas libres de materiales de obra.
- En el supuesto de sufrir daños en sus instalaciones, NEDGIA se reserva el derecho a emprender las acciones legales que considere oportunas, así como reclamar las indemnizaciones a que haya lugar.
- Todos los daños a personas e instalaciones que pudieran producirse como consecuencia de las obras, serán por cuenta y riesgo del promotor o ejecutor de las mismas, incluso los derivados de un eventual corte de suministro de gas.
- Con objeto de garantizar la seguridad de las personas y de las instalaciones, cuando las obras a realizar sean canalizaciones (eléctricas, agua, comunicaciones, etc.), se tendrá en cuenta la exigencia de distancias mínimas de separación en paralelismos y cruzamientos entre servicios de acuerdo a la reglamentación vigente y se debe comprobar, mediante el código de colores, la presión de la red próxima a su actuación. Se adjunta tabla resumen:

DISTANCIA	RANGO	CRUCE	PARALELISMO
MÍNIMA	MOP < 5 bar	0,2 m	0,2 m
	MOP >= 5 bar(*)	0,2 m	0,4 m
Recomendada	MOP < 5 bar	0,6 m	0,4 m
	MOP >= 5 bar (*)	0,8 m	0,6 (1) m

(1) 2,5 m en zona semiurbana y 5 m en zona rural
(*) Para P> 16 bar y distancia <10 metros es necesario consultar condiciones a Distribuidora.

En el caso de que no puedan mantenerse las distancias mínimas indicadas debe informarse a NEDGIA, para adoptar las medidas de protección que se consideren convenientes de acuerdo a la siguiente puntualización:
  - Contigua a la zona de servidumbre permanente existe una zona de seguridad, definida en la Norma UNE 60.305.83, que se extiende hasta 2.5, 5 ó 10 metros a cada lado del eje de la canalización, en la cual la ejecución de la excavaciones u obras puede representar un cambio en las condiciones de seguridad de la misma y en la que no se dan las limitaciones ni se prohíben las obras incluidas como prohibidas en la zona de servidumbre de paso, siempre que se informe previamente al titular de la instalación, para la adopción de las acciones oportunas que eviten los riesgos potenciales para la canalización.
- Los trabajos en proximidad se efectuarán con medios manuales quedando prohibido por razones de seguridad la utilización de medios mecánicos, las precauciones se intensificarán a 0,40 m sobre la cota estimada de la tubería o ante la aparición de la malla o banda amarilla de señalización, permitiéndose exclusivamente el uso de martillo mecánico de mano para la rotura del pavimento.
- Las obras de túneles, vaciado de terrenos, perforación dirigida, etc., que pueden afectar a la tubería por debajo o lateralmente requerirán especial atención.
- Para dar cumplimiento a la legislación vigente en materia de prevención de riesgos laborales, le informamos de los riesgos de las instalaciones:
  - Al objeto de dar cumplimiento a lo establecido en el R.D. 171/2004 sobre coordinación de actividades empresariales, y para garantizar la seguridad de sus trabajadores, NEDGIA informa a la empresa solicitante que las instalaciones representadas en los planos adjuntos se encuentran en régimen normal de explotación, es decir, CON gas a presión.
  - Se prohíbe hacer fuego o emplear elementos que produzcan chispas en las inmediaciones de las instalaciones de gas.
  - En el caso de que se detecte una fuga o se perciba olor a gas, deben de suspenderse inmediatamente todo tipo de trabajos en el entorno de la instalación y avisar de inmediato al Centro de Control de Atención de Urgencias de NEDGIA, comunicando esta circunstancia.
  - El solicitante queda obligado a adoptar las medidas preventivas que sean necesarias de acuerdo a los condicionantes de instalación mencionados anteriormente y aquellas otras que pudieran ser necesarias en función de los riesgos de la actividad a desarrollar. Así mismo queda obligado a transmitir las medidas preventivas derivadas del párrafo anterior a sus trabajadores o terceros que pudiera contratar.
  - En la ejecución de los trabajos que realice deberá respetar lo dispuesto en el RD 1627/1997 Disposiciones Mínimas de Seguridad y Salud en Obras de Construcción.
  - En esta información de riesgos no se contemplan los riesgos derivados del trabajo a realizar por los trabajadores de la empresa solicitante o sus empresas de contrata, siendo responsabilidad de ésta o de sus empresas de contrata la evaluación de los mismos y la adopción de las medidas preventivas que sean necesarias.
  - Si para ello fuese necesario disponer de más información acerca de las instalaciones, rogamos nos lo soliciten por escrito y con anterioridad al inicio de los trabajos.

- Ponemos a su disposición el teléfono del CCAU (Centro de Control deAtención de Urgencias) de NEDGIA para que comuniquen de inmediato cualquier incidencia que pueda suponer riesgo:**900.750.750 (24 horas durante todos los días del año)**

ESTAS INSTRUCCIONES ESTARÁN DISPONIBLES PERMANENTEMENTE EN EL LUGAR DE TRABAJO

MODIFICACIÓN DE INSTALACIONES Y CONDICIONANTES TÉCNICOS

Si fuera necesario modificar el emplazamiento de nuestras instalaciones es preciso que, previamente al inicio de las obras, se realice por escrito la correspondiente solicitud de desvío indicando como referencia el nº de solicitud de información, al objeto de proceder a la firma del acuerdo correspondiente y efectuar el pago de la cantidad establecida. Las solicitudes deben dirigirse a la siguiente dirección:

OFICINA TÉCNICA
Plaça del Gas, 1. Edificio C Planta 1.
08003. BARCELONA.

O bien a la dirección de correo electrónico: SSPPgasTramitaciones@leangridsservices.com

Asimismo, nos ponemos a su disposición para estudiar los Condicionantes Técnicos, específicos a su tipología de obra, o las soluciones posibles para minimizar las interferencias entre las obras a ejecutar y las instalaciones de gas existentes en la zona.

Para ello, es necesario que se ponga en contacto con esta Unidad y que nos faciliten su documentación (planos, detalles, memorias, etc.) de la obra a realizar en las proximidades de la red de NEDGIA.

Nedgia Catalunya, S.A.
Gas Natural Redes GLP, S.A.

NOTIFICACIÓN DE INICIO DE OBRAQUE AFECTA A CANALIZACIÓN DE GAS

Ntra Refª: *(cítese inexcusablemente la referencia indicada en la solicitud de información realizada a través de la Plataforma web)*

DESTINATARIO: Empresa *Distribuidora / Servicios Técnicos:*.....

Dirección: .....

Tel:.....
Fax:.....

- Razón Social de la empresa ejecutora de las obras: .....
- Domicilio de la empresa ejecutora de las obras: .....
- Lugar de las obras: .....
- Denominación de la obra: .....
- Objeto de la obra: .....
- Fecha de inicio de ejecución de obras: .....
- Duración prevista de las obras: .....
- Nombre del Jefe de Obra: .....
- Teléfono de contacto con el Jefe de Obra: .....
- Observaciones: .....

Aceptando respetar las obligaciones y normas facilitadas por Nedgia Catalunya, S.A. y Gas Natural Redes GLP, S.A. y utilizarlas adecuadamente para evitar daños en la instalaciones de distribución de gas durante los trabajos que se desarrollen en sus inmediaciones (R.D. 919/2006).

(Lugar y fecha) ..... a..... de ..... de .....

Empresa Constructora
P.P.

Fdo. (*Indíquese nombre y apellidos)*

INTRODUCCIÓN DE LA TUBERÍA DE POLIETILENO DE COLOR NEGRO

En la cartografía disponible en la web de información de servicios existentes (eWise), correspondiente a las redes de distribución de NEDGIA, se identificará la tubería de Polietileno de color negro con un código diferente al objeto de facilitar su identificación previa antes del inicio de la obra:

Código PN: Tubería de Polietileno Negro instalada

Código PE: Tubería de Polietileno Naranja/Amarillo instalado

El Grupo Naturgy ha tomado la decisión de introducir paulatinamente la tubería de polietileno PE 100 de color negro para la distribución de gas.

- El tubo de PE 100 negro se identifica con franjas longitudinales amarillas distribuidas uniformemente por toda la superficie del tubo. De esta forma se diferencia de otros tubos negros utilizados en otros servicios como por ejemplo la distribución de agua que utiliza PE 100 negro con franjas azules.
- **Las franjas longitudinales serán (4) para todos los diámetros hasta 200 mm y seis a ocho (6-8) para DN 250 y 315 mm, para que, al menos una franja, sea visible desde cualquier ángulo una vez colocado el tubo en la zanja.**
- **El tubo de PE 100 negro con bandas amarillas tiene la misma instalación que el tubo de PE 100 naranja:**
  - La banda de señalización se seguirá colocando como siempre a una distancia de 20-30 cm por encima de la generatriz superior de la conducción de gas.
  - Con el tubo PE100 negro con bandas amarillas se instalarán las mismas protecciones que las utilizadas con el tubo de PE 100 naranja en instalaciones junto a otros servicios (agua, luz…etc.)

Ejemplo de visualización

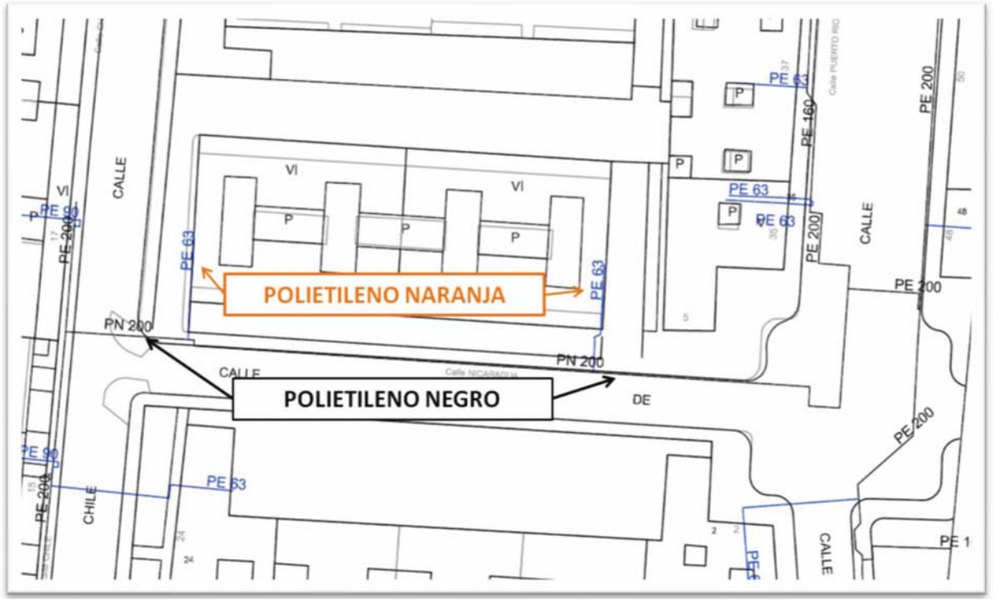

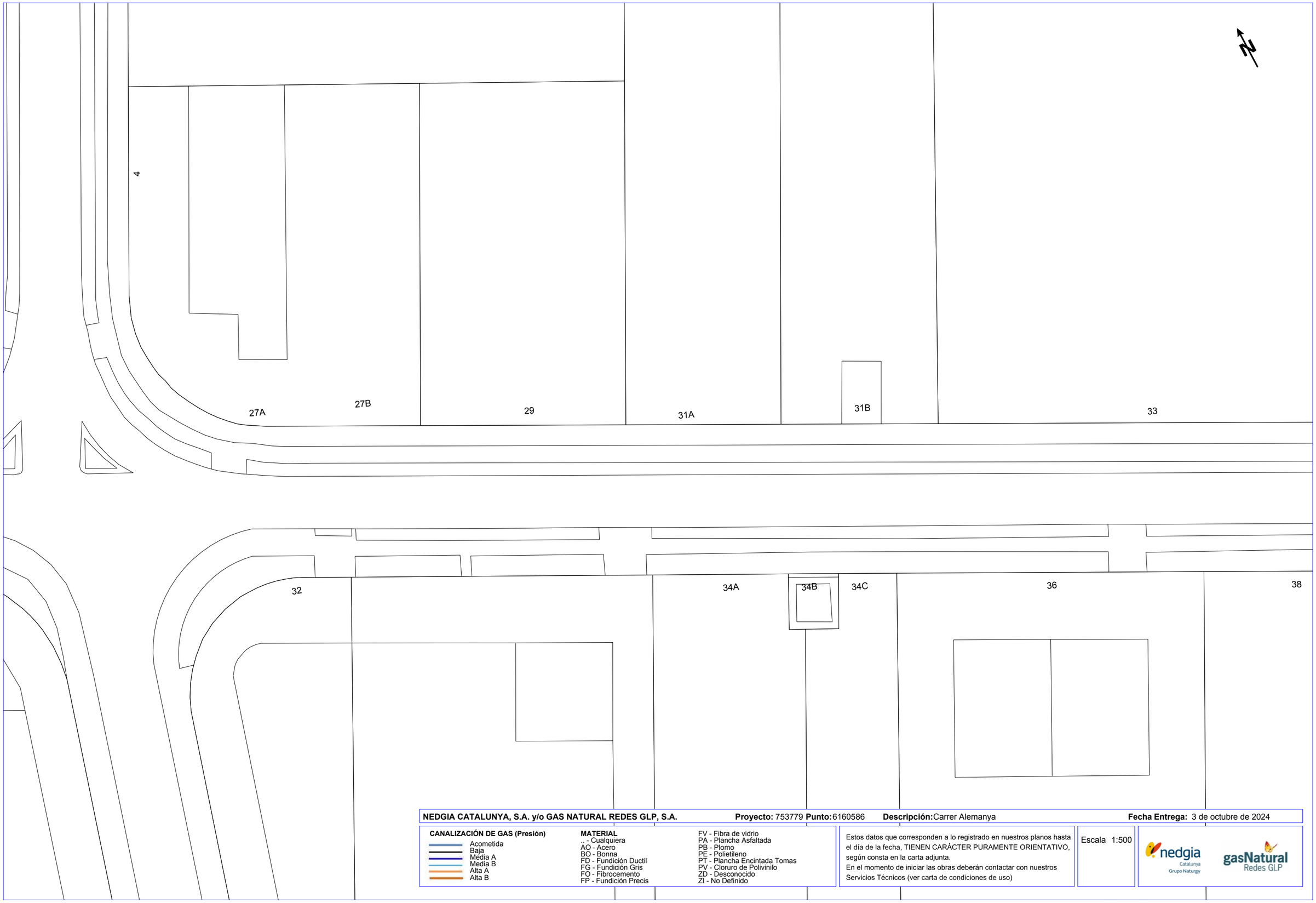

NEDGIA CATALUNYA, S.A. y/o GAS NATURAL REDES GLP, S.A. **Proyecto:** 753779 **Punto:** 6160586 **Descripción:** Carrer Alemanya **Fecha Entrega:** 3 de octubre de 2024

CANALIZACIÓN DE GAS (Presión)
- Acometida
- Baja
- Media A
- Media B
- Alta A
- Alta B

MATERIAL
- .. - Cualquiera
- AO - Acero
- BO - Bonna
- FD - Fundición Ductil
- FG - Fundición Gris
- FO - Fibrocemento
- FP - Fundición Precis
- FV - Fibra de vidrio
- PA - Plancha Asfaltada
- PB - Plomo
- PE - Polietileno
- PT - Plancha Encintada Tomas
- PV - Cloruro de Polivinilo
- ZD - Desconocido
- ZI - No Definido

Estos datos que corresponden a lo registrado en nuestros planos hasta el día de la fecha, TIENEN CARÁCTER PURAMENTE ORIENTATIVO, según consta en la carta adjunta.
En el momento de iniciar las obras deberán contactar con nuestros Servicios Técnicos (ver carta de condiciones de uso)

Escala 1:500

Coordenadas del centro del plano ETRS89 UTM 31 X: 385752.857 Y: 4604801.191

Condicionantes Particulares Nedgia Catalunya, S.A.

Es de nuestro interés poner en su conocimiento los condicionantes que habrá de observar en los trabajos en proximidad de instalaciones propiedad de Nedgia Catalunya, S.A. y/o Gas Natural Redes GLP, S.A. (en adelante NEDGIA):

- La información aportada es confidencial y de uso exclusivo para el que se solicita, siendo responsabilidad del solicitante el uso indebido de la misma.
- El plano que se les envía refleja la situación aproximada de las instalaciones propiedad de NEDGIA.
- Los datos contenidos en los planos tienen carácter orientativo: corresponden a lo registrado en nuestros archivos hasta el día de la fecha, lo cual no puede ser interpretado como garantía absoluta de responder fielmente a la realidad de la ubicación de las instalaciones grafiadas.
- La información refleja la situación de las redes en el momento de su instalación. Esta información puede haber variado desde entonces por actuaciones de terceros en la zona, de forma que tanto la posición de la red, como las referencias fijas pueden haber sido alteradas respecto a lo reflejado en los planos. En consecuencia, por razones de seguridad se recomienda realizar los trabajos de excavación a mano en las inmediaciones de las redes de NEDGIA.
- **Si el inicio de la ejecución material de los trabajos objeto de esta solicitud es posterior a tres meses de la fecha actual, deberá solicitar de nuevo los servicios existentes para garantizar el grado de actualización de la información.**
- El envío de esta información no supone la autorización ni conformidad por parte de NEDGIA al proyecto de obra en curso, ni exonera a quienes lo ejecutaran de las responsabilidades en que incurran por daños y perjuicios a nuestras instalaciones.
- En la zona solicitada pueden existir instalaciones de gas propiedad de clientes cuyos trazados no se han incluido en los planos anexados.
- La entidad solicitante comunicará el inicio de sus actividades a NEDGIA **al menos con 72 horas de antelación**, dirigiéndose a Servicios Técnicos de la provincia correspondiente, enviando al efecto el escrito que se anexa al final de estos condicionantes. **Es imprescindible citar en la misma la referencia indicada en la solicitud de la información a través de la plataforma de internet.** La dirección de envío de esta documentación es uinicio@nedgia.es:
- Si fuera necesario realizar calas de investigación deberán realizarse en presencia de personal de NEDGIA.
- **El Grupo Naturgy ha tomado la decisión de introducir paulatinamente la tubería de polietileno PE 100 de color negro para la distribución de gas.**
    - El tubo de PE 100 negro se identifica con franjas longitudinales amarillas distribuidas uniformemente por toda la superficie del tubo. De esta forma se diferencia de otros tubos negros utilizados en otros servicios como por ejemplo la distribución de agua que utiliza PE 100 negro con franjas azules.
    - **Las franjas longitudinales serán (4) para todos los diámetros hasta 200 mm y seis a ocho (6-8) para DN 250 y 315 mm, para que, al menos una franja, sea visible desde cualquier ángulo una vez colocado el tubo en la zanja.**

    - **El tubo de PE 100 negro con bandas amarillas tiene la misma instalación que el tubo de PE 100 naranja:**
        - La banda de señalización se seguirá colocando como siempre a una distancia de 20-30 cm por encima de la generatriz superior de la conducción de gas.
        - Con el tubo PE100 negro con bandas amarillas se instalarán las mismas protecciones que las utilizadas con el tubo de PE 100 naranja en instalaciones junto a otros servicios (agua, luz…etc.)
- Las tuberías e instalaciones de gas no están diseñadas para soportar sobrecarga de maquinaria pesada, por lo que si han de situarse grúas o circular vehículos sobre las mismas que pudieran originar daños, deberá ponerse esta circunstancia en conocimiento de NEDGIA con objeto de establecer los pasos necesarios debidamente señalizados y protegidos con losas de hormigón, chapas de acero o similar.
- Queda prohibido el acopio de materiales o equipos sobre las canalizaciones de gas y sus instalaciones como arquetas, tomas de potencial, respiraderos, etc., garantizándose en todo momento el acceso a la canalización de gas a fin de efectuar los trabajos de mantenimiento y conservación adecuados.
- Si se producen desmontes en las proximidades de la tubería, pudiendo en su situación final provocar deslizamientos o movimientos del terreno soporte de la conducción, deberán ser objeto de un estudio particular, determinando en cada caso, si no las hubiera, las protecciones adecuadas, al objeto de evitar los mismos.
- En el caso de uso de explosivos a menos de 300 m. de las canalizaciones de gas, su uso estará limitado, de acuerdo al condicionado específico que se fije al efecto. En todo caso, se ha de contar con una autorización especial del Órgano Territorial Competente, basada en un estudio previo de vibraciones que garantice que la velocidad de las partículas en el emplazamiento de la tubería no supere en ningún momento los 30 mm/s.
- Siempre que por la ejecución de los trabajos las instalaciones de gas afectadas queden al descubierto, se comunicará al responsable indicado de NEDGIA, procediendo el contratista a proteger y soportar la tubería de gas de acuerdo a las indicaciones de éste. Esta circunstancia se mantendrá el tiempo mínimo imprescindible y las canalizaciones se taparán en presencia de técnicos de NEDGIA.
- Los tramos al descubierto de tuberías de acero, se protegerán con manta antirroca para evitar desperfectos en el recubrimiento y, si por cualquier circunstancia, se produjera algún daño en el mismo, será reparado antes de enterrar la canalización. En caso contrario se puede originar un punto de corrosión acelerado que desembocaría en una perforación de la tubería.
- Las tuberías de acero al carbono están protegidas contra la corrosión mediante un revestimiento aislante y un sistema eléctrico de protección catódica. Para el correcto funcionamiento de esta protección es de vital importancia la integridad de dicho revestimiento. Se comunicará a NEDGIA cualquier daño que se advierta en el mismo.
- En el caso de tuberías de acerose instalarán una o varias cajas de toma de potencial (a facilitar por NEDGIA) de acuerdo a las indicaciones de los técnicos de NEDGIA, con objeto de medir y calibrar la posible influencia de la Protección Catódica a los gasoductos y viceversa.

- En el caso de que se efectúen compactaciones, siempre se contactará con el personal de Servicio Técnico designado por NEDGIA de dicha zona para que les proporcione la normativa adecuada para llevar a cabo dicha actuación, asegurando queésta se realizará de forma que la transmisión de vibraciones a la tubería de gas no supere los 30 mm por segundo.
- La Empresa que ejecute trabajos en las proximidades de instalaciones de NEDGIA deberá estar en posesión de los planos de las instalaciones existentes en la zona.
- Deberá comunicarse a NEDGIA la aparición de cualquier registro o accesorio complementario de la instalación de gas, identificado como tal, o que presumiblemente se crea pueda formar parte de ella, siempre que no esté definido en los planos de servicios suministrados.
  En este sentido se indica que en las proximidades de las tuberías de gas pueden existir otras canalizaciones complementarias destinadas a la transmisión de datos, por lo que deberán extremarse las precauciones cuando se realicen trabajos en sus inmediaciones.
- Si los trabajos a realizar afectan a tapas de registros, válvulas, respiraderos o tapas de acceso a instalaciones será necesario restituirlas a la nueva cota de rasante, dejando las instalaciones afectadas libres de materiales de obra.
- En el supuesto de sufrir daños en sus instalaciones, NEDGIA se reserva el derecho a emprender las acciones legales que considere oportunas, así como reclamar las indemnizaciones a que haya lugar.
- Todos los daños a personas e instalaciones que pudieran producirse como consecuencia de las obras, serán por cuenta y riesgo del promotor o ejecutor de las mismas, incluso los derivados de un eventual corte de suministro de gas.
- Con objeto de garantizar la seguridad de las personas y de las instalaciones, cuando las obras a realizar sean canalizaciones (eléctricas, agua, comunicaciones, etc.), se tendrá en cuenta la exigencia de distancias mínimas de separación en paralelismos y cruzamientos entre servicios de acuerdo a la reglamentación vigente y se debe comprobar, mediante el código de colores, la presión de la red próxima a su actuación. Se adjunta tabla resumen:

DISTANCIA	RANGO	CRUCE	PARALELISMO
MÍNIMA	MOP < 5 bar	0,2 m	0,2 m
	MOP >= 5 bar(*)	0,2 m	0,4 m
Recomendada	MOP < 5 bar	0,6 m	0,4 m
	MOP >= 5 bar (*)	0,8 m	0,6 (1) m

(1) 2,5 m en zona semiurbana y 5 m en zona rural
(*) Para P> 16 bar y distancia <10 metros es necesario consultar condiciones a Distribuidora.

En el caso de que no puedan mantenerse las distancias mínimas indicadas debe informarse a NEDGIA, para adoptar las medidas de protección que se consideren convenientes de acuerdo a la siguiente puntualización:
  - Contigua a la zona de servidumbre permanente existe una zona de seguridad, definida en la Norma UNE 60.305.83, que se extiende hasta 2.5, 5 ó 10 metros a cada lado del eje de la canalización, en la cual la ejecución de la excavaciones u obras puede representar un cambio en las condiciones de seguridad de la misma y en la que no se dan las limitaciones ni se prohíben las obras incluidas como prohibidas en la zona de servidumbre de paso, siempre que se informe previamente al titular de la instalación, para la adopción de las acciones oportunas que eviten los riesgos potenciales para la canalización.
- Los trabajos en proximidad se efectuarán con medios manuales quedando prohibido por razones de seguridad la utilización de medios mecánicos, las precauciones se intensificarán a 0,40 m sobre la cota estimada de la tubería o ante la aparición de la malla o banda amarilla de señalización, permitiéndose exclusivamente el uso de martillo mecánico de mano para la rotura del pavimento.
- Las obras de túneles, vaciado de terrenos, perforación dirigida, etc., que pueden afectar a la tubería por debajo o lateralmente requerirán especial atención.
- Para dar cumplimiento a la legislación vigente en materia de prevención de riesgos laborales, le informamos de los riesgos de las instalaciones:
  - Al objeto de dar cumplimiento a lo establecido en el R.D. 171/2004 sobre coordinación de actividades empresariales, y para garantizar la seguridad de sus trabajadores, NEDGIA informa a la empresa solicitante que las instalaciones representadas en los planos adjuntos se encuentran en régimen normal de explotación, es decir, CON gas a presión.
  - Se prohíbe hacer fuego o emplear elementos que produzcan chispas en las inmediaciones de las instalaciones de gas.
  - En el caso de que se detecte una fuga o se perciba olor a gas, deben de suspenderse inmediatamente todo tipo de trabajos en el entorno de la instalación y avisar de inmediato al Centro de Control de Atención de Urgencias de NEDGIA, comunicando esta circunstancia.
  - El solicitante queda obligado a adoptar las medidas preventivas que sean necesarias de acuerdo a los condicionantes de instalación mencionados anteriormente y aquellas otras que pudieran ser necesarias en función de los riesgos de la actividad a desarrollar. Así mismo queda obligado a transmitir las medidas preventivas derivadas del párrafo anterior a sus trabajadores o terceros que pudiera contratar.
  - En la ejecución de los trabajos que realice deberá respetar lo dispuesto en el RD 1627/1997 Disposiciones Mínimas de Seguridad y Salud en Obras de Construcción.
  - En esta información de riesgos no se contemplan los riesgos derivados del trabajo a realizar por los trabajadores de la empresa solicitante o sus empresas de contrata, siendo responsabilidad de ésta o de sus empresas de contrata la evaluación de los mismos y la adopción de las medidas preventivas que sean necesarias.
  - Si para ello fuese necesario disponer de más información acerca de las instalaciones, rogamos nos lo soliciten por escrito y con anterioridad al inicio de los trabajos.

- Ponemos a su disposición el teléfono del CCAU (Centro de Control deAtención de Urgencias) de NEDGIA para que comuniquen de inmediato cualquier incidencia que pueda suponer riesgo:**900.750.750 (24 horas durante todos los días del año)**

ESTAS INSTRUCCIONES ESTARÁN DISPONIBLES PERMANENTEMENTE EN EL LUGAR DE TRABAJO

MODIFICACIÓN DE INSTALACIONES Y CONDICIONANTES TÉCNICOS

Si fuera necesario modificar el emplazamiento de nuestras instalaciones es preciso que, previamente al inicio de las obras, se realice por escrito la correspondiente solicitud de desvío indicando como referencia el nº de solicitud de información, al objeto de proceder a la firma del acuerdo correspondiente y efectuar el pago de la cantidad establecida. Las solicitudes deben dirigirse a la siguiente dirección:

OFICINA TÉCNICA
Plaça del Gas, 1. Edificio C Planta 1.
08003. BARCELONA.

O bien a la dirección de correo electrónico: SSPPgasTramitaciones@leangridsservices.com

Asimismo, nos ponemos a su disposición para estudiar los Condicionantes Técnicos, específicos a su tipología de obra, o las soluciones posibles para minimizar las interferencias entre las obras a ejecutar y las instalaciones de gas existentes en la zona.

Para ello, es necesario que se ponga en contacto con esta Unidad y que nos faciliten su documentación (planos, detalles, memorias, etc.) de la obra a realizar en las proximidades de la red de NEDGIA.

Nedgia Catalunya, S.A.
Gas Natural Redes GLP, S.A.

NOTIFICACIÓN DE INICIO DE OBRAQUE AFECTA A CANALIZACIÓN DE GAS

Ntra Refª: *(cítese inexcusablemente la referencia indicada en la solicitud de información realizada a través de la Plataforma web)*

DESTINATARIO: Empresa *Distribuidora / Servicios Técnicos:*.....

Dirección: .....

Tel:.....
Fax:.....

- Razón Social de la empresa ejecutora de las obras: .....
- Domicilio de la empresa ejecutora de las obras: .....
- Lugar de las obras: .....
- Denominación de la obra: .....
- Objeto de la obra: .....
- Fecha de inicio de ejecución de obras: .....
- Duración prevista de las obras: .....
- Nombre del Jefe de Obra: .....
- Teléfono de contacto con el Jefe de Obra: .....
- Observaciones: .....

Aceptando respetar las obligaciones y normas facilitadas por Nedgia Catalunya, S.A. y Gas Natural Redes GLP, S.A. y utilizarlas adecuadamente para evitar daños en la instalaciones de distribución de gas durante los trabajos que se desarrollen en sus inmediaciones (R.D. 919/2006).

(Lugar y fecha) ..... a..... de ..... de .....

Empresa Constructora
P.P.

Fdo. (*Indíquese nombre y apellidos)*

INTRODUCCIÓN DE LA TUBERÍA DE POLIETILENO DE COLOR NEGRO

En la cartografía disponible en la web de información de servicios existentes (eWise), correspondiente a las redes de distribución de NEDGIA, se identificará la tubería de Polietileno de color negro con un código diferente al objeto de facilitar su identificación previa antes del inicio de la obra:

Código PN: Tubería de Polietileno Negro instalada

Código PE: Tubería de Polietileno Naranja/Amarillo instalado

El Grupo Naturgy ha tomado la decisión de introducir paulatinamente la tubería de polietileno PE 100 de color negro para la distribución de gas.

- El tubo de PE 100 negro se identifica con franjas longitudinales amarillas distribuidas uniformemente por toda la superficie del tubo. De esta forma se diferencia de otros tubos negros utilizados en otros servicios como por ejemplo la distribución de agua que utiliza PE 100 negro con franjas azules**.**
- **Las franjas longitudinales serán (4) para todos los diámetros hasta 200 mm y seis a ocho (6-8) para DN 250 y 315 mm, para que, al menos una franja, sea visible desde cualquier ángulo una vez colocado el tubo en la zanja.**
- **El tubo de PE 100 negro con bandas amarillas tiene la misma instalación que el tubo de PE 100 naranja:**
  - La banda de señalización se seguirá colocando como siempre a una distancia de 20-30 cm por encima de la generatriz superior de la conducción de gas.
  - Con el tubo PE100 negro con bandas amarillas se instalarán las mismas protecciones que las utilizadas con el tubo de PE 100 naranja en instalaciones junto a otros servicios (agua, luz…etc.)

Ejemplo de visualización

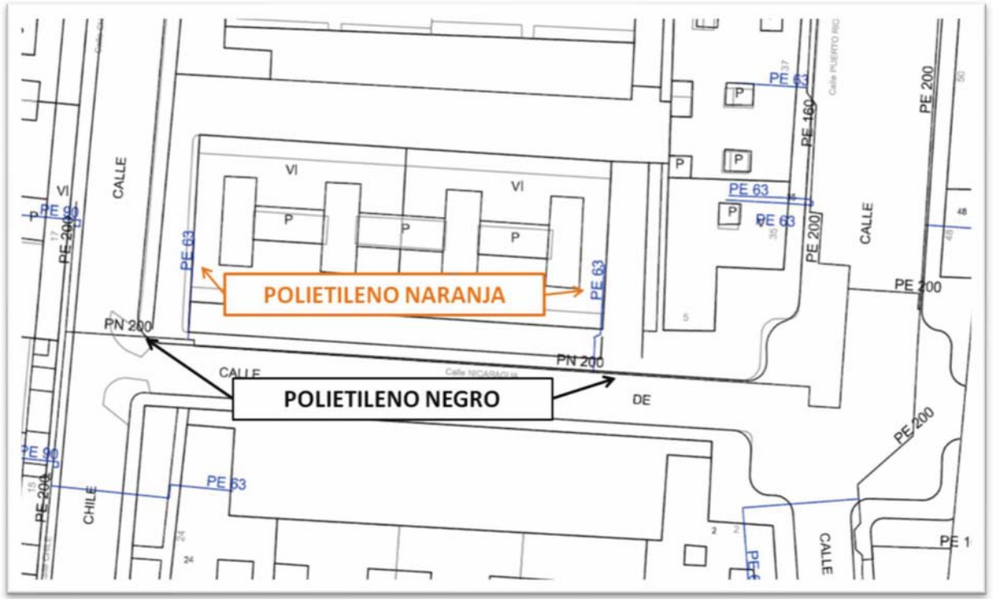

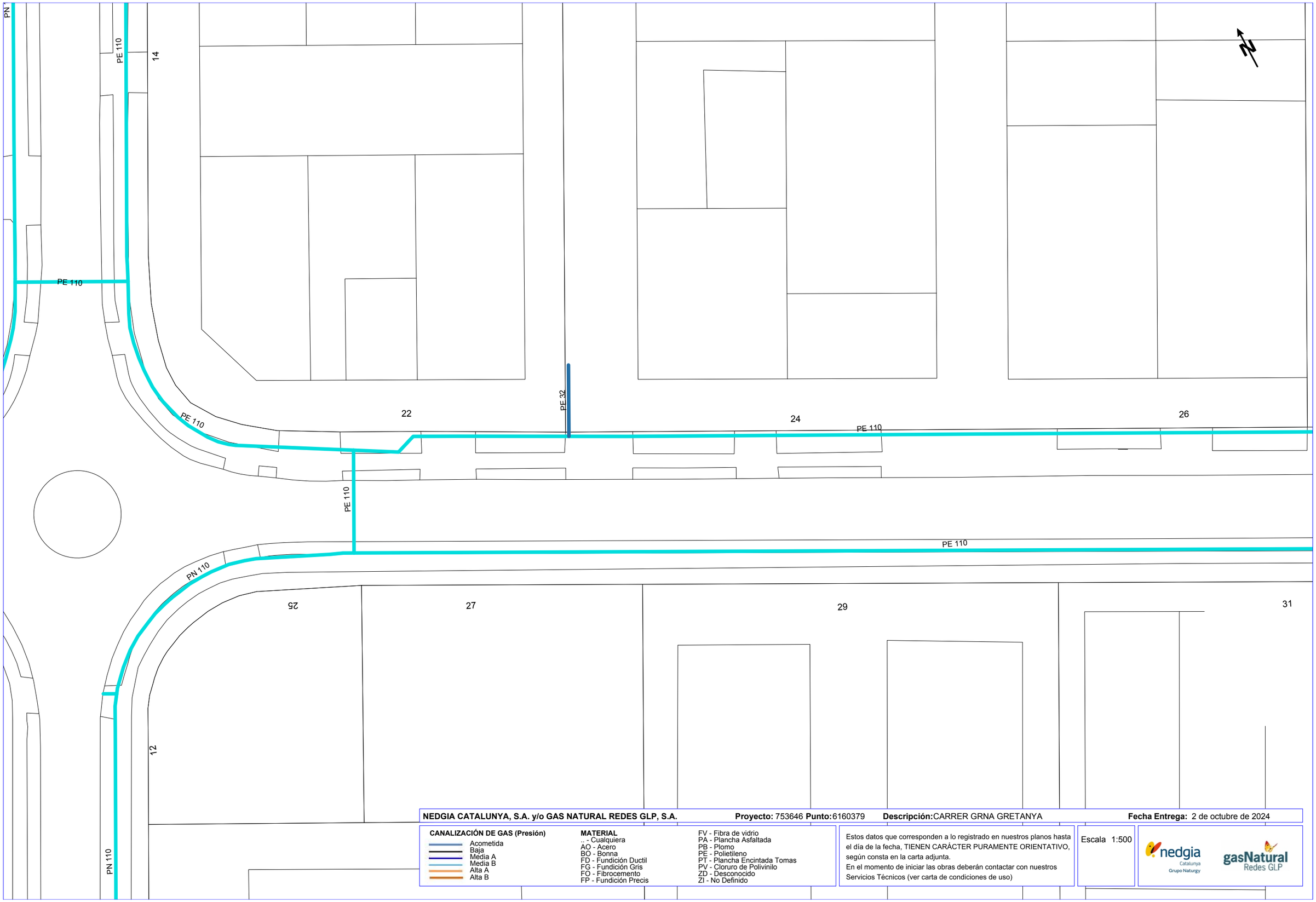

NEDGIA CATALUNYA, S.A. y/o GAS NATURAL REDES GLP, S.A. **Proyecto:** 753646 **Punto:** 6160379 **Descripción:** CARRER GRNA GRETANYA **Fecha Entrega:** 2 de octubre de 2024

CANALIZACIÓN DE GAS (Presión)
- Acometida
- Baja
- Media A
- Media B
- Alta A
- Alta B

MATERIAL
- .. - Cualquiera
- AO - Acero
- BO - Bonna
- FD - Fundición Ductil
- FG - Fundición Gris
- FO - Fibrocemento
- FP - Fundición Precis
- FV - Fibra de vidrio
- PA - Plancha Asfaltada
- PB - Plomo
- PE - Polietileno
- PT - Plancha Encintada Tomas
- PV - Cloruro de Polivinilo
- ZD - Desconocido
- ZI - No Definido

Estos datos que corresponden a lo registrado en nuestros planos hasta el día de la fecha, TIENEN CARÁCTER PURAMENTE ORIENTATIVO, según consta en la carta adjunta.
En el momento de iniciar las obras deberán contactar con nuestros Servicios Técnicos (ver carta de condiciones de uso)

Escala 1:500

nedgia Catalunya Grupo Naturgy

gasNatural Redes GLP

Coordenadas del centro del plano ETRS89 UTM 31 X: 385844.225 Y: 4604980.186

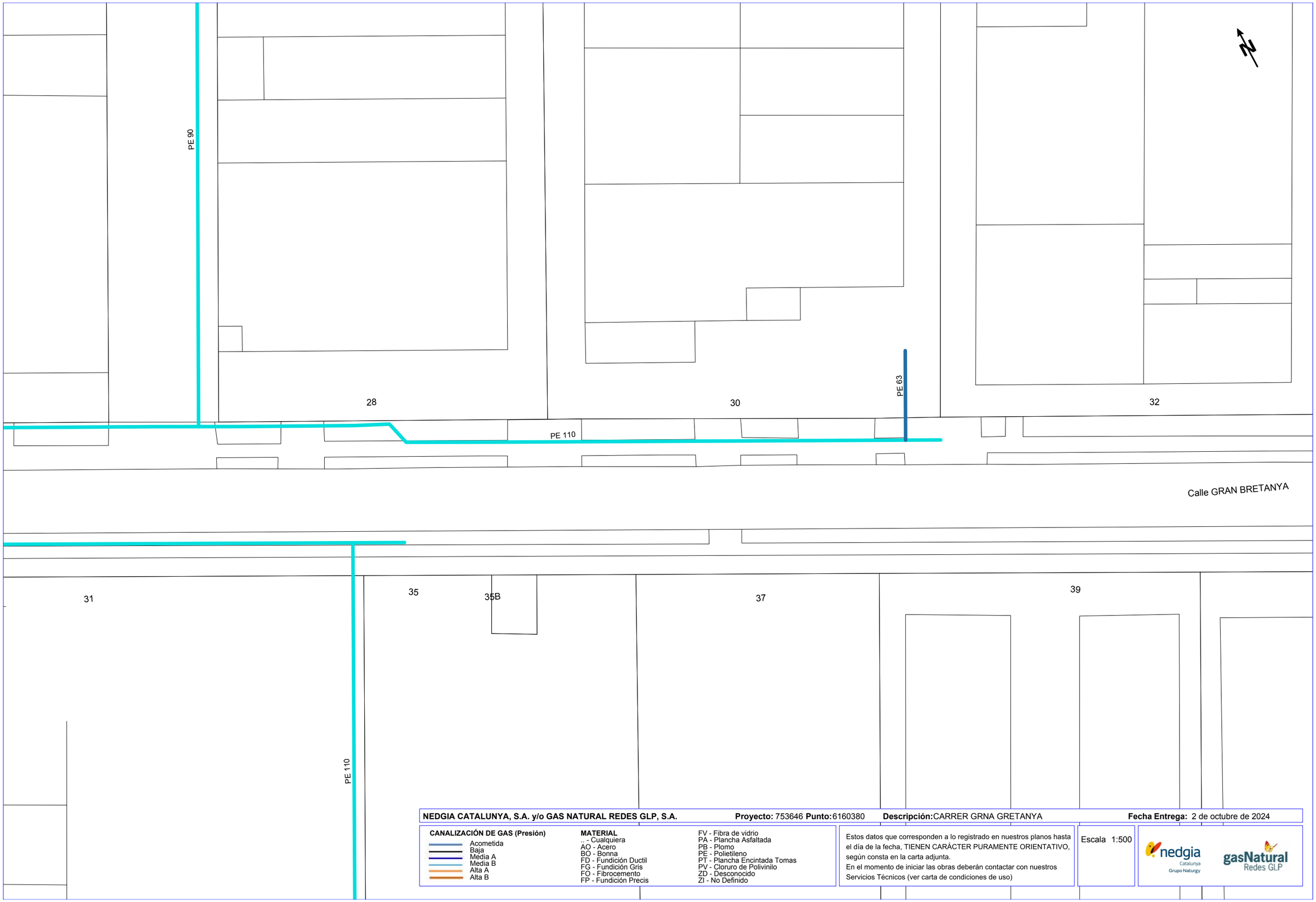

NEDGIA CATALUNYA, S.A. y/o GAS NATURAL REDES GLP, S.A. **Proyecto:** 753646 **Punto:** 6160380 **Descripción:** CARRER GRNA GRETANYA **Fecha Entrega:** 2 de octubre de 2024

CANALIZACIÓN DE GAS (Presión)
- Acometida
- Baja
- Media A
- Media B
- Alta A
- Alta B

MATERIAL
- .. - Cualquiera
- AO - Acero
- BO - Bonna
- FD - Fundición Ductil
- FG - Fundición Gris
- FO - Fibrocemento
- FP - Fundición Precis
- FV - Fibra de vidrio
- PA - Plancha Asfaltada
- PB - Plomo
- PE - Polietileno
- PT - Plancha Encintada Tomas
- PV - Cloruro de Polivinilo
- ZD - Desconocido
- ZI - No Definido

Estos datos que corresponden a lo registrado en nuestros planos hasta el día de la fecha, TIENEN CARÁCTER PURAMENTE ORIENTATIVO, según consta en la carta adjunta.
En el momento de iniciar las obras deberán contactar con nuestros Servicios Técnicos (ver carta de condiciones de uso)

Escala 1:500

Coordenadas del centro del plano ETRS89 UTM 31 X: 386001.485 Y: 4604895.738

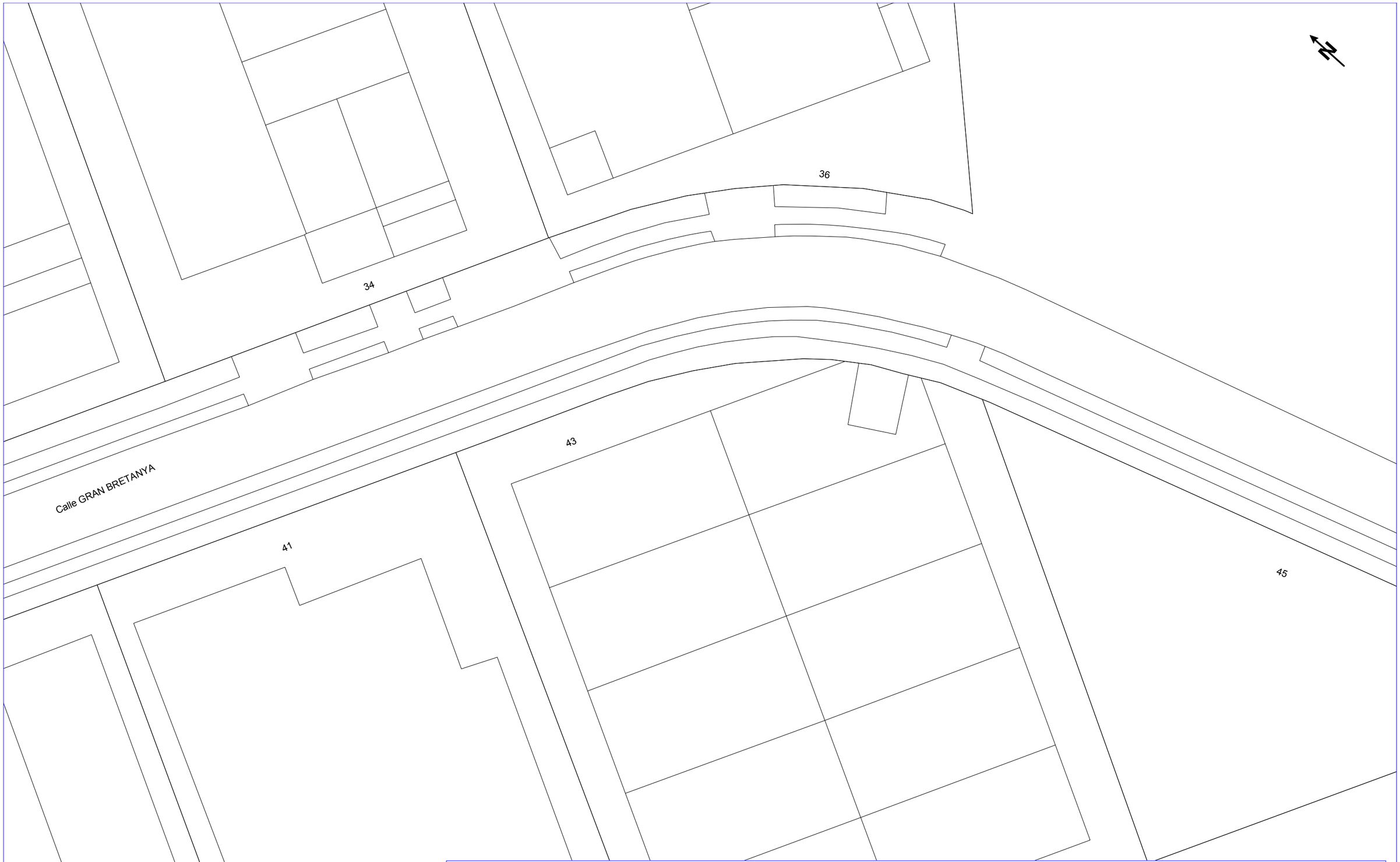

NEDGIA CATALUNYA, S.A. y/o GAS NATURAL REDES GLP, S.A. **Proyecto:** 753646 **Punto:** 6160381 **Descripción:** CARRER GRNA GRETANYA **Fecha Entrega:** 2 de octubre de 2024

CANALIZACIÓN DE GAS (Presión)
- Acometida
- Baja
- Media A
- Media B
- Alta A
- Alta B

MATERIAL
.. - Cualquiera
AO - Acero
BO - Bonna
FD - Fundición Ductil
FG - Fundición Gris
FO - Fibrocemento
FP - Fundición Precis
FV - Fibra de vidrio
PA - Plancha Asfaltada
PB - Plomo
PE - Polietileno
PT - Plancha Encintada Tomas
PV - Cloruro de Polivinilo
ZD - Desconocido
ZI - No Definido

Estos datos que corresponden a lo registrado en nuestros planos hasta el día de la fecha, TIENEN CARÁCTER PURAMENTE ORIENTATIVO, según consta en la carta adjunta.
En el momento de iniciar las obras deberán contactar con nuestros Servicios Técnicos (ver carta de condiciones de uso)

Escala 1:500

nedgia Catalunya Grupo Naturgy

gasNatural Redes GLP

Coordenadas del centro del plano ETRS89 UTM 31 X: 386131.689 Y: 4604789.03

S/Referencia:

N/Referencia: 753779-18879662

Fecha: 03/10/2024

Asunto: **Registro de Servicios**

Apreciados señores,

Nos complace remitirles la información solicitada referente a la obra situada en:

P_(385752.857/4604801.191)
Projecte: 753779
Coordenades: 385752.857,4604801.191

CONDICIONANTES TÉCNICOS PARTICULARES DE LA INFRAESTRUCTURA DE TELEFÓNICA DE ESPAÑA

La información aportada es confidencial y de uso exclusivo para el que se solicita, siendo responsabilidad del solicitante el uso indebido de la misma.

El envío de esta información no supone la autorización ni conformidad por parte de Telefónica de España al proyecto de obra relacionado ni exonera a quienes lo ejecutaran de las responsabilidades en que incurran por daños y perjuicios a nuestras instalaciones.

INFORMACIÓN SOBRE PLANOS

La situación de la infraestructura reflejada en planos tiene carácter **orientativo**, por lo que la localización real de nuestras instalaciones puede diferir ya que los distintos elementos de la red están sometidos a constates modificaciones que pueden no estar recogidas en la información gráfica suministrada.

Por este motivo, las infraestructuras subterráneas se reflejan sin coordenadas geográficas ni acotaciones de distancia a elementos del dominio público y cualquier interpretación basada exclusivamente en distancias escalables puede resultar errónea.

Los planos contienen únicamente información de infraestructura canalizada. No se aporta información sobre los cables telefónicos.

Si el inicio de ejecución material de los trabajos objeto de esta solicitud es posterior a tres meses de la fecha de obtención a través de la plataforma digital, deberá solicitar de nuevo los servicios existentes para garantizar la actualización de la información.

Si en alguna zona se tuviera constancia de que pudieran existir redes telefónicas por la presencia de elementos visibles de estas redes (por ejemplo: tapas de arquetas, tapas de Cámaras de Registro, salidas de cable a fachada, etc.) incluso si dicha infraestructura no se encuentre reflejada en planos, el procedimiento adecuado para determinar su ubicación exacta sería la realización de catas.

Adicionalmente, si fuese necesario descubrir o cruzar en algún punto la infraestructura telefónica existente, los trabajos deberán realizarse siempre con medios exclusivamente manuales, quedando expresamente prohibido el uso de medios mecánicos tales como retroexcavadoras o similares.

Cuando sea necesaria la señalización de los cables sobre el terreno, pueden solicitarlo a Telefónica de España siempre con una antelación mínima de 48 horas llamando al 900 111 002 y cuando la locución solicite el número de teléfono en avería volver a marcar 900 111 002 para que la llamada sea atendida por un agente. En esta llamada se debe indicar explícitamente que solicitan generar un boletín de señalización.

En caso de realizarse labores de refuerzo del firme o pavimentación que afectase a los registros existentes (tapas de arquetas) las citadas tapas deberán ser colocadas a la misma rasante final de la nueva pavimentación, y los marcos de dichas tapas se cimentarán mediante hormigón de alta resistencia en toda su superficie de apoyo, evitando en todo momento huecos que permitan el hundimiento o flexión de dicho marco. Por motivos de seguridad, los citados registros deben quedar libres de cualquier obstáculo que impida su apertura por personal autorizado.

Los elementos exteriores de la instalación telefónica que resulten afectados por las obras serán reinstalados por el contratista adjudicatario de la obra y a sus expensas.

En todo caso se respetará la normativa vigente en lo que se refiere a cruces y paralelismos con otras instalaciones respetando las distancias reglamentarias en relación con el prisma de hormigón, así como las protecciones a colocar en caso de necesidad.

En el caso de paralelismo, se evitará mediante una capa separadora el contacto directo entre el hormigón de la nueva canalización con el hormigón de la existente y en el caso de cruce, la nueva canalización deberá discurrir por debajo de la existente.

DESCUBIERTOS DE CANALIZACIONES

Siempre que por la ejecución de los trabajos las instalaciones de Telefónica queden al descubierto, se asegurarán las paredes de la zanja mediante entibación, y se tomarán las medidas oportunas que garanticen la indeformabilidad y defensa contra golpes del prisma de hormigón. Si por alguna circunstancia se produjeran daños en el mismo, será reparado antes de enterrar la canalización.

Al hacer el trazado de la zanja se pondrá especial cuidado en evitar en lo posible el encuentro con canalizaciones de Telefónica

La reposición de la canalización descubierta deberá contemplar la instalación de una banda señalizadora en todo el ancho/largo de la canalización, situada sobre el material granular todo uno, convenientemente compactado, y cubierto con una placa de hormigón de al menos 30cm de espesor, previo al enlosado o pavimentado. Los tubos y estructuras que queden al descubierto se soportarán según normativa técnica.

En caso de Averías y Emergencias relacionadas con la red de Telefónica de España, se debe llamar al 900 111 002 y cuando la locución solicite el número de teléfono en avería volver a marcar 900 111 002 para que la llamada sea atendida por un agente.

COMUNICACIÓN DE PROYECTOS DE SERVICIOS AFECTADOS

Cuando sea necesario comunicar proyectos de Servicios Afectados a Telefónica, deberá remitir correo electrónico a VARIACIONES_PLANTA_EXTERIOR@TELEFONICA.COM adjuntando la documentación relevante en formato **.PDF** o facilitando en el propio correo electrónico el enlace desde el que descargar el referido proyecto, evitando el envío de documentación en papel y CDs/DVDs.

SOLICITUD DE MODIFICACIÓN DEL TRAZADO DE INSTALACIONES TELEFÓNICAS

Es imprescindible que el solicitante de la modificación del trazado de instalaciones telefónicas sea el promotor de las obras o en su defecto, la empresa adjudicataria de las obras, en cuyo caso deberá aportar el contrato firmado con el promotor que justifique la adjudicación del proyecto que requiere modificar el trazado de las instalaciones telefónicas. Telefónica de España no gestionará ninguna petición que provenga de otro solicitante.

Si para la correcta ejecución de las obras fuera necesario modificar el trazado de las instalaciones telefónicas, se deberá realizar con carácter previo al inicio de las obras y preferiblemente en la fase de redacción del proyecto, la correspondiente solicitud de modificación del trazado de instalaciones telefónicas enviando correo electrónico a VARIACIONES_PLANTA_EXTERIOR@TELEFONICA.COM adjuntando la siguiente documentación:

- Solicitud por escrito debidamente cumplimentada y firmada por el promotor de la obra
- Planos del proyecto en los que se refleje la solución propuesta para modificar el trazado de las instalaciones telefónicas propiedad de Telefónica de España
- Número de solicitud proporcionado por la plataforma que facilita la información y cartografía digital de los servicios afectados.

Las obras necesarias para modificar el trazado de las instalaciones telefónicas deberán consensuarse con Telefónica de España realizando la interlocución a través del mencionado correo electrónico y se tomará como punto de partida la solución propuesta por el promotor o empresa contratista adjudicataria.

AVISO SOBRE CONFIDENCIALIDAD: La información contenida en este documento tiene carácter confidencial y es propiedad de TELEFÓNICA DE ESPAÑA DE ESPAÑA, S.A.U. En consecuencia no está permitida su divulgación, comunicación a terceros o reproducción total o parcial por cualquier medio, ya sea mecánico o electrónico, incluyendo esta prohibición la traducción, uso de ilustraciones o planos, microfilmación, envío por redes o almacenamiento en bases de datos o ficheros en cualquier formato, sin autorización expresa de TELEFÓNICA DE ESPAÑA, S.A.U. TELEFÓNICA DE ESPAÑA, S.A.U. se reserva el uso de actuaciones legales en caso de incumplimiento.

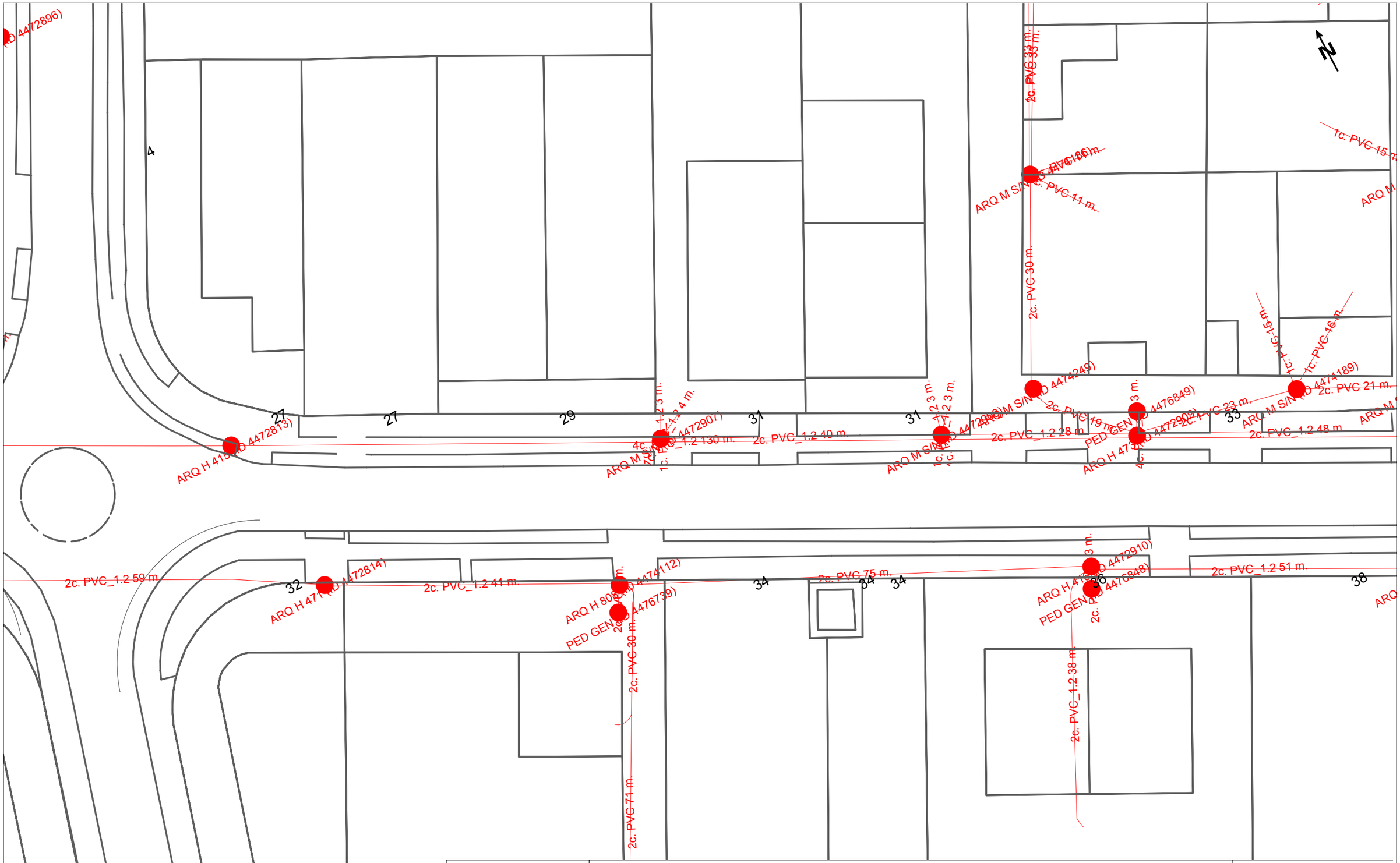

Telefónica

DIRECCIÓN CREACIÓN DE XARXA CATALUNYA

753779 -6160586
Carrer Alemanya

Proyecto: 753779 **Punto:** 6160586

Fecha Entrega:
3 de octubre de 2024

12c. PVC EJE CANALIZACIÓN DE 12 CONDUCTOS DE P.V.C.	4c. ur. EJE CANALIZACIÓN DE 4 CONDUCTOS DE URALITA	8c. c.c EJE CANALIZACIÓN DE 8 CONDUCTOS DE CEMENTO	CR 1964 CÁMARA DE REGISTRO SUBTERRANEA Nº 1964
Arq. 1967 ARQUETA DE REGISTRO SUBTERRANEA Nº 1967	CANALIZACIÓN EN PROYECTO	RED ENTERRADA	POSTE MADERA / POSTE HORMIGÓN/OTROS

LA SITUACIÓN Y PROFUNDIDAD DE LAS INSTALACIONES REFLEJADAS EN ESTE DOCUMENTO SOLO TIENE UN VALOR ORIENTATIVO.

Escala: 1:500

Coordenadas del centro del plano ETRS89 UTM 31 X: 385752.857 Y: 4604801.191

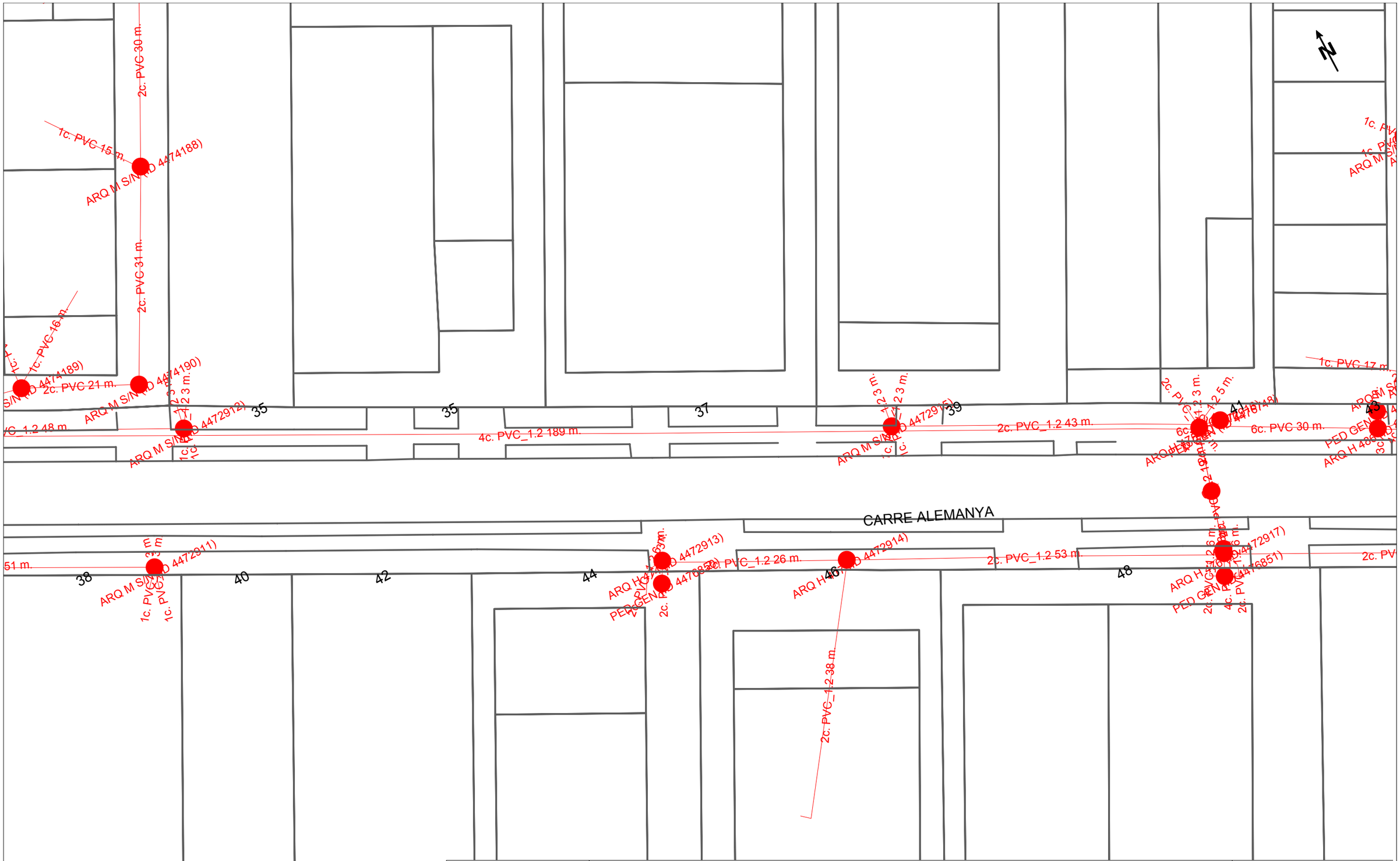

Telefónica

DIRECCIÓN CREACIÓN DE XARXA CATALUNYA

753779 -6160587
Carrer Alemanya

Proyecto: 753779 **Punto:** 6160587

Fecha Entrega:
3 de octubre de 2024

12c. PVC EJE CANALIZACIÓN DE 12 CONDUCTOS DE P.V.C.	4c. ur. EJE CANALIZACIÓN DE 4 CONDUCTOS DE URALITA	8c. c.c. EJE CANALIZACIÓN DE 8 CONDUCTOS DE CEMENTO	CR 1964 CÁMARA DE REGISTRO SUBTERRANEA Nº 1964
Arq. 1967 ARQUETA DE REGISTRO SUBTERRANEA Nº 1967	CANALIZACIÓN EN PROYECTO	RED ENTERRADA	POSTE MADERA / POSTE HORMIGÓN/OTROS

LA SITUACIÓN Y PROFUNDIDAD DE LAS INSTALACIONES REFLEJADAS EN ESTE DOCUMENTO SOLO TIENE UN VALOR ORIENTATIVO.

Escala: 1:500

Coordenadas del centro del plano ETRS89 UTM 31 X: 385910.395 Y: 4604717.261

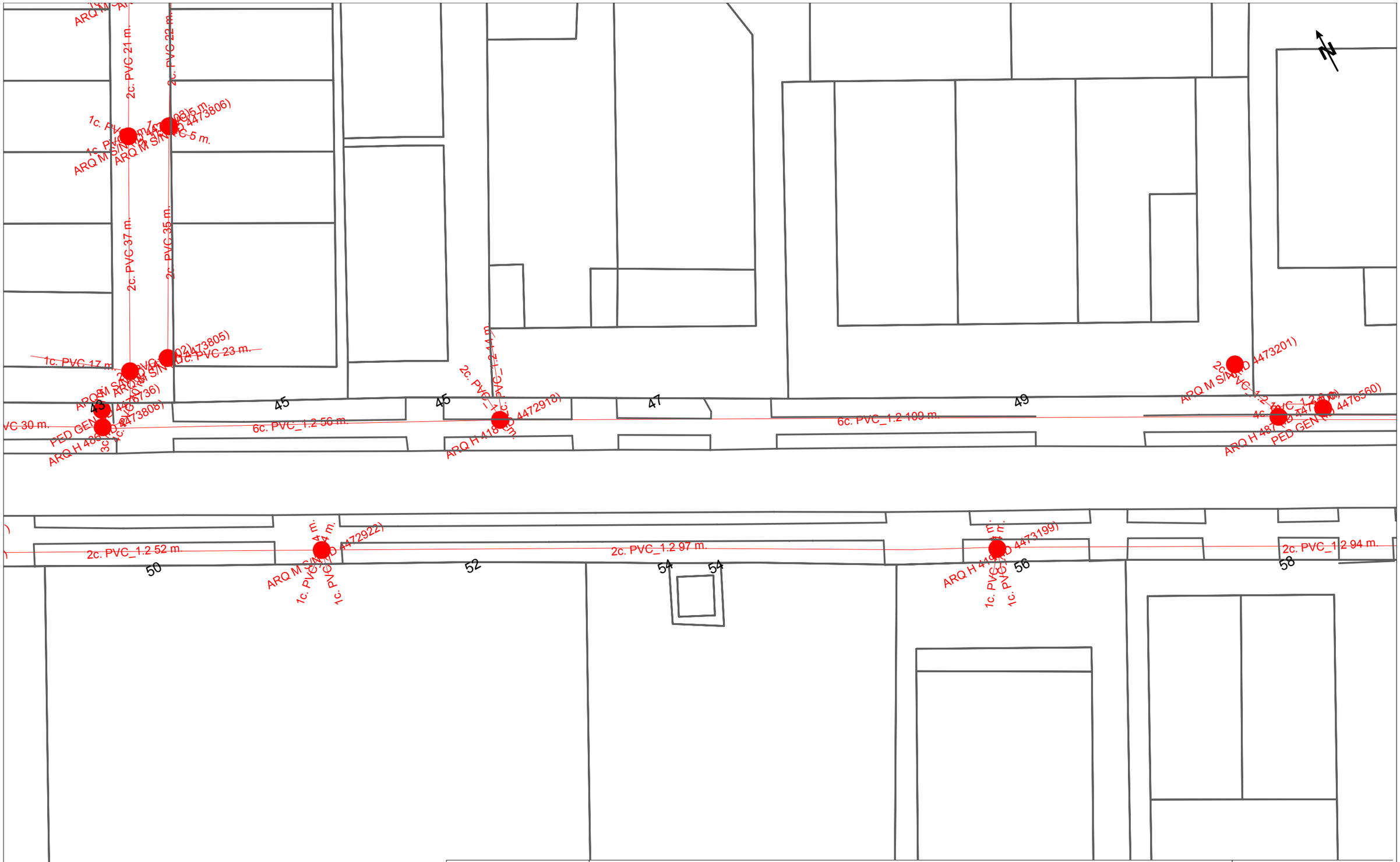

Telefónica

DIRECCIÓN CREACIÓN DE XARXA CATALUNYA

753779 -6160585
Carrer Alemanya

Proyecto: 753779 **Punto:** 6160585

Fecha Entrega:
3 de octubre de 2024

12c. PVC EJE CANALIZACIÓN DE 12 CONDUCTOS DE P.V.C.
4c. ur. EJE CANALIZACIÓN DE 4 CONDUCTOS DE URALITA
8c. c.c. EJE CANALIZACIÓN DE 8 CONDUCTOS DE CEMENTO
CR 1964 CÁMARA DE REGISTRO SUBTERRANEA Nº 1964
Arq. 1967 ARQUETA DE REGISTRO SUBTERRANEA Nº 1967
CANALIZACIÓN EN PROYECTO
RED ENTERRADA
POSTE MADERA
POSTE HORMIGÓN/OTROS

LA SITUACIÓN Y PROFUNDIDAD DE LAS INSTALACIONES REFLEJADAS EN ESTE DOCUMENTO SOLO TIENE UN VALOR ORIENTATIVO.

Escala: 1:500

Coordenadas del centro del plano ETRS89 UTM 31 X: 386067.932 Y: 4604633.332

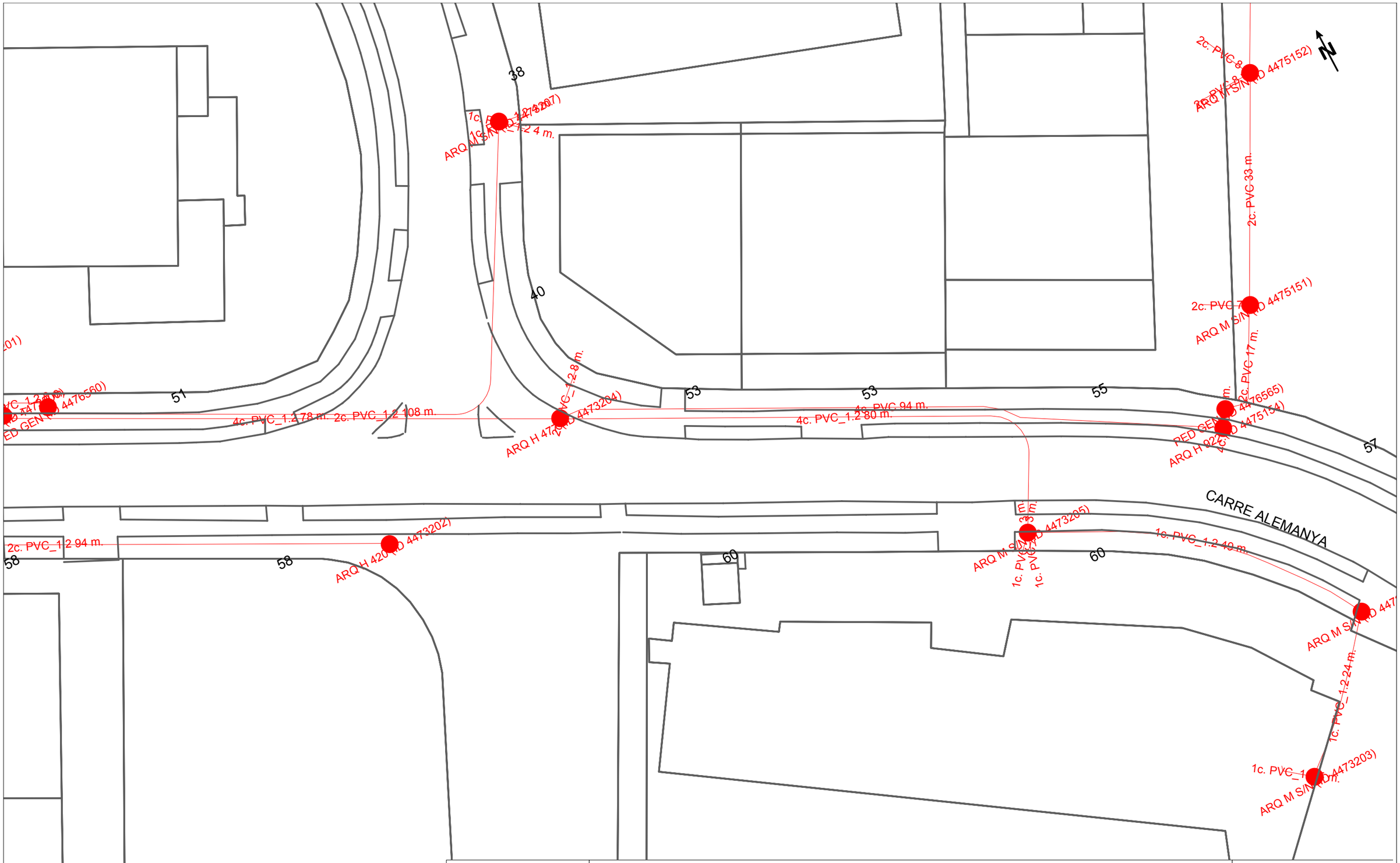

Telefónica

DIRECCIÓN CREACIÓN DE XARXA CATALUNYA

753779 -6160588
Carrer Alemanya

Proyecto: 753779 **Punto:** 6160588

Fecha Entrega:
3 de octubre de 2024

12c. PVC EJE CANALIZACIÓN DE 12 CONDUCTOS DE P.V.C.
4c. ur. EJE CANALIZACIÓN DE 4 CONDUCTOS DE URALITA
8c. c.c EJE CANALIZACIÓN DE 8 CONDUCTOS DE CEMENTO
CR 1964 CÁMARA DE REGISTRO SUBTERRANEA Nº 1964
Arq 1967 ARQUETA DE REGISTRO SUBTERRANEA Nº 1967
CANALIZACIÓN EN PROYECTO
RED ENTERRADA
POSTE MADERA
POSTE HORMIGÓN/OTROS

LA SITUACIÓN Y PROFUNDIDAD DE LAS INSTALACIONES REFLEJADAS EN ESTE DOCUMENTO SOLO TIENE UN VALOR ORIENTATIVO.

Escala: 1:500

Coordenadas del centro del plano ETRS89 UTM 31 X: 386225.47 Y: 4604549.402

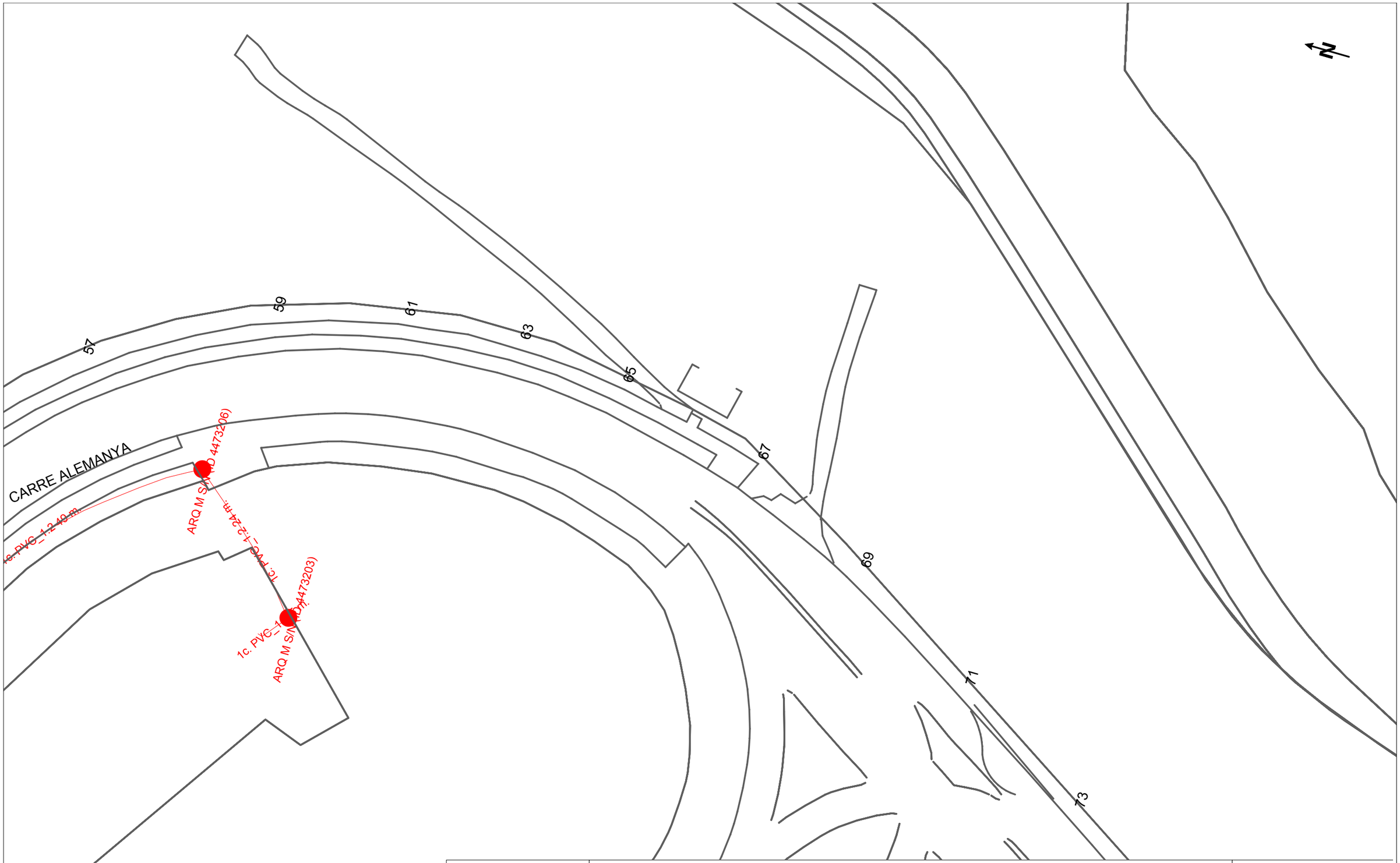

Telefónica

DIRECCIÓN CREACIÓN DE XARXA CATALUNYA

753779 -6160589
Carrer Alemanya

Proyecto: 753779 **Punto:** 6160589

Fecha Entrega:
3 de octubre de 2024

12c. PVC EJE CANALIZACIÓN DE 12 CONDUCTOS DE P.V.C.	4c. ur. EJE CANALIZACIÓN DE 4 CONDUCTOS DE URALITA	8c. c.c. EJE CANALIZACIÓN DE 8 CONDUCTOS DE CEMENTO	C.R. 1964 CÁMARA DE REGISTRO SUBTERRANEA Nº 1964
Arq. 1967 ARQUETA DE REGISTRO SUBTERRANEA Nº 1967	CANALIZACIÓN EN PROYECTO	RED ENTERRADA	POSTE MADERA / POSTE HORMIGÓN/OTROS

LA SITUACIÓN Y PROFUNDIDAD DE LAS INSTALACIONES REFLEJADAS EN ESTE DOCUMENTO SOLO TIENE UN VALOR ORIENTATIVO.

Escala: 1:500

Coordenadas del centro del plano ETRS89 UTM 31 X: 386316.361 Y: 4604422.241

S/Referencia:

N/Referencia: 753646-18877942

Fecha: 02/10/2024

Asunto: **Registro de Servicios**

Apreciados señores,

Nos complace remitirles la información solicitada referente a la obra situada en:

P_(385844.225/4604980.186)
Projecte: 753646
Coordenades: 385844.225,4604980.186

CONDICIONANTES TÉCNICOS PARTICULARES DE LA INFRAESTRUCTURA DE TELEFÓNICA DE ESPAÑA

La información aportada es confidencial y de uso exclusivo para el que se solicita, siendo responsabilidad del solicitante el uso indebido de la misma.

El envío de esta información no supone la autorización ni conformidad por parte de Telefónica de España al proyecto de obra relacionado ni exonera a quienes lo ejecutaran de las responsabilidades en que incurran por daños y perjuicios a nuestras instalaciones.

INFORMACIÓN SOBRE PLANOS

La situación de la infraestructura reflejada en planos tiene carácter **orientativo**, por lo que la localización real de nuestras instalaciones puede diferir ya que los distintos elementos de la red están sometidos a constates modificaciones que pueden no estar recogidas en la información gráfica suministrada.

Por este motivo, las infraestructuras subterráneas se reflejan sin coordenadas geográficas ni acotaciones de distancia a elementos del dominio público y cualquier interpretación basada exclusivamente en distancias escalables puede resultar errónea.

Los planos contienen únicamente información de infraestructura canalizada. No se aporta información sobre los cables telefónicos.

Si el inicio de ejecución material de los trabajos objeto de esta solicitud es posterior a tres meses de la fecha de obtención a través de la plataforma digital, deberá solicitar de nuevo los servicios existentes para garantizar la actualización de la información.

Si en alguna zona se tuviera constancia de que pudieran existir redes telefónicas por la presencia de elementos visibles de estas redes (por ejemplo: tapas de arquetas, tapas de Cámaras de Registro, salidas de cable a fachada, etc.) incluso si dicha infraestructura no se encuentre reflejada en planos, el procedimiento adecuado para determinar su ubicación exacta sería la realización de catas.

Adicionalmente, si fuese necesario descubrir o cruzar en algún punto la infraestructura telefónica existente, los trabajos deberán realizarse siempre con medios exclusivamente manuales, quedando expresamente prohibido el uso de medios mecánicos tales como retroexcavadoras o similares.

Cuando sea necesaria la señalización de los cables sobre el terreno, pueden solicitarlo a Telefónica de España siempre con una antelación mínima de 48 horas llamando al 900 111 002 y cuando la locución solicite el número de teléfono en avería volver a marcar 900 111 002 para que la llamada sea atendida por un agente. En esta llamada se debe indicar explícitamente que solicitan generar un boletín de señalización.

En caso de realizarse labores de refuerzo del firme o pavimentación que afectase a los registros existentes (tapas de arquetas) las citadas tapas deberán ser colocadas a la misma rasante final de la nueva pavimentación, y los marcos de dichas tapas se cimentarán mediante hormigón de alta resistencia en toda su superficie de apoyo, evitando en todo momento huecos que permitan el hundimiento o flexión de dicho marco. Por motivos de seguridad, los citados registros deben quedar libres de cualquier obstáculo que impida su apertura por personal autorizado.

Los elementos exteriores de la instalación telefónica que resulten afectados por las obras serán reinstalados por el contratista adjudicatario de la obra y a sus expensas.

En todo caso se respetará la normativa vigente en lo que se refiere a cruces y paralelismos con otras instalaciones respetando las distancias reglamentarias en relación con el prisma de hormigón, así como las protecciones a colocar en caso de necesidad.

En el caso de paralelismo, se evitará mediante una capa separadora el contacto directo entre el hormigón de la nueva canalización con el hormigón de la existente y en el caso de cruce, la nueva canalización deberá discurrir por debajo de la existente.

DESCUBIERTOS DE CANALIZACIONES

Siempre que por la ejecución de los trabajos las instalaciones de Telefónica queden al descubierto, se asegurarán las paredes de la zanja mediante entibación, y se tomarán las medidas oportunas que garanticen la indeformabilidad y defensa contra golpes del prisma de hormigón. Si por alguna circunstancia se produjeran daños en el mismo, será reparado antes de enterrar la canalización.

Al hacer el trazado de la zanja se pondrá especial cuidado en evitar en lo posible el encuentro con canalizaciones de Telefónica

La reposición de la canalización descubierta deberá contemplar la instalación de una banda señalizadora en todo el ancho/largo de la canalización, situada sobre el material granular todo uno, convenientemente compactado, y cubierto con una placa de hormigón de al menos 30cm de espesor, previo al enlosado o pavimentado. Los tubos y estructuras que queden al descubierto se soportarán según normativa técnica.

En caso de Averías y Emergencias relacionadas con la red de Telefónica de España, se debe llamar al 900 111 002 y cuando la locución solicite el número de teléfono en avería volver a marcar 900 111 002 para que la llamada sea atendida por un agente.

COMUNICACIÓN DE PROYECTOS DE SERVICIOS AFECTADOS

Cuando sea necesario comunicar proyectos de Servicios Afectados a Telefónica, deberá remitir correo electrónico a VARIACIONES_PLANTA_EXTERIOR@TELEFONICA.COM adjuntando la documentación relevante en formato **.PDF** o facilitando en el propio correo electrónico el enlace desde el que descargar el referido proyecto, evitando el envío de documentación en papel y CDs/DVDs.

SOLICITUD DE MODIFICACIÓN DEL TRAZADO DE INSTALACIONES TELEFÓNICAS

Es imprescindible que el solicitante de la modificación del trazado de instalaciones telefónicas sea el promotor de las obras o en su defecto, la empresa adjudicataria de las obras, en cuyo caso deberá aportar el contrato firmado con el promotor que justifique la adjudicación del proyecto que requiere modificar el trazado de las instalaciones telefónicas. Telefónica de España no gestionará ninguna petición que provenga de otro solicitante.

Si para la correcta ejecución de las obras fuera necesario modificar el trazado de las instalaciones telefónicas, se deberá realizar con carácter previo al inicio de las obras y preferiblemente en la fase de redacción del proyecto, la correspondiente solicitud de modificación del trazado de instalaciones telefónicas enviando correo electrónico a VARIACIONES_PLANTA_EXTERIOR@TELEFONICA.COM adjuntando la siguiente documentación:

- Solicitud por escrito debidamente cumplimentada y firmada por el promotor de la obra
- Planos del proyecto en los que se refleje la solución propuesta para modificar el trazado de las instalaciones telefónicas propiedad de Telefónica de España
- Número de solicitud proporcionado por la plataforma que facilita la información y cartografía digital de los servicios afectados.

Las obras necesarias para modificar el trazado de las instalaciones telefónicas deberán consensuarse con Telefónica de España realizando la interlocución a través del mencionado correo electrónico y se tomará como punto de partida la solución propuesta por el promotor o empresa contratista adjudicataria.

AVISO SOBRE CONFIDENCIALIDAD: La información contenida en este documento tiene carácter confidencial y es propiedad de TELEFÓNICA DE ESPAÑA DE ESPAÑA, S.A.U. En consecuencia no está permitida su divulgación, comunicación a terceros o reproducción total o parcial por cualquier medio, ya sea mecánico o electrónico, incluyendo esta prohibición la traducción, uso de ilustraciones o planos, microfilmación, envío por redes o almacenamiento en bases de datos o ficheros en cualquier formato, sin autorización expresa de TELEFÓNICA DE ESPAÑA, S.A.U. TELEFÓNICA DE ESPAÑA, S.A.U. se reserva el uso de actuaciones legales en caso de incumplimiento.

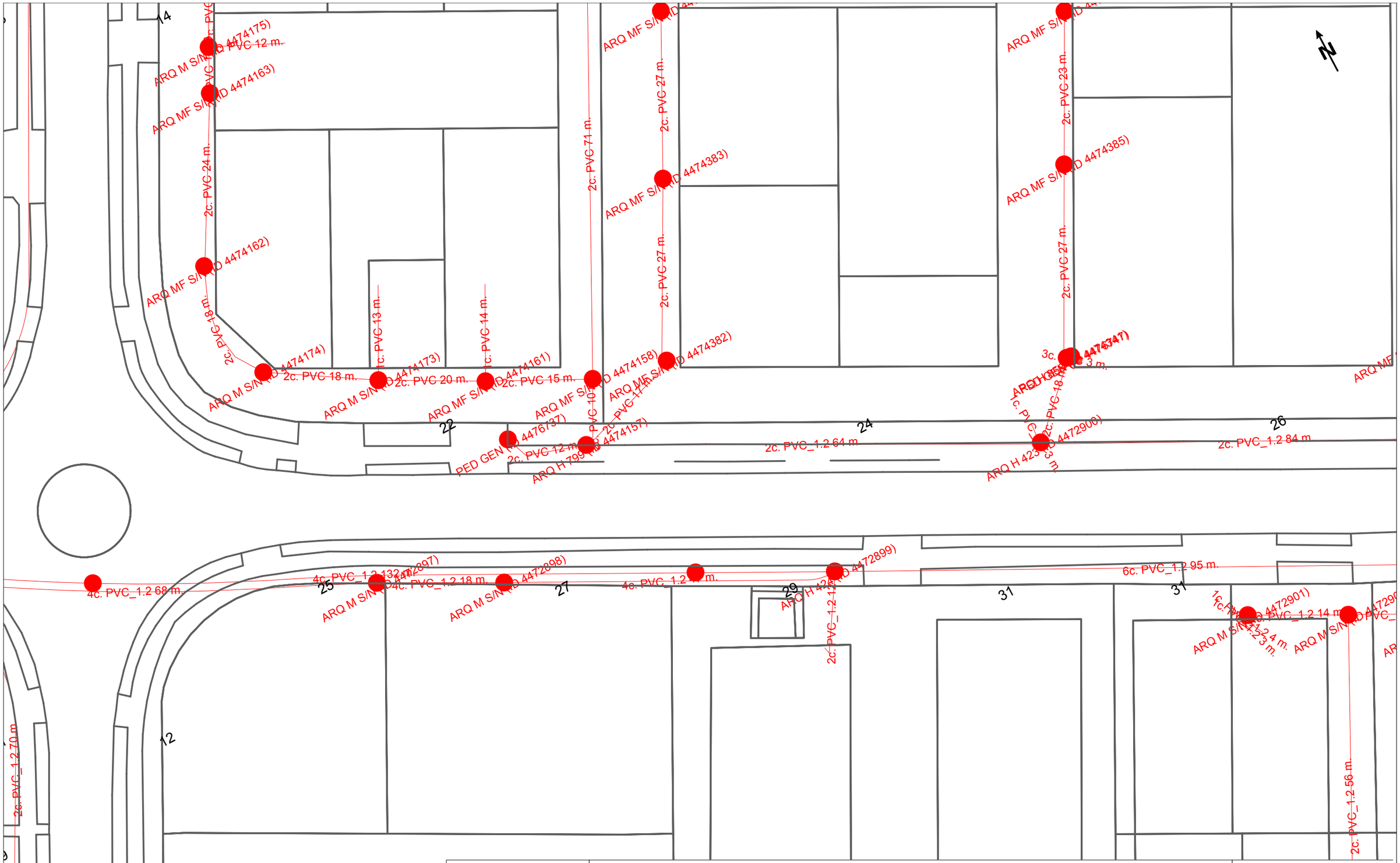

Telefónica

DIRECCIÓN CREACIÓN DE XARXA CATALUNYA

753646 -6160379
CARRER GRNA GRETANYA

Proyecto: 753646 **Punto:** 6160379

Fecha Entrega:
2 de octubre de 2024

12c. PVC EJE CANALIZACIÓN DE 12 CONDUCTOS DE P.V.C.
4c. ur. EJE CANALIZACIÓN DE 4 CONDUCTOS DE URALITA
8c. c.c. EJE CANALIZACIÓN DE 8 CONDUCTOS DE CEMENTO
CR 1964 CÁMARA DE REGISTRO SUBTERRANEA Nº 1964
Arq. 1967 ARQUETA DE REGISTRO SUBTERRANEA Nº 1967
CANALIZACIÓN EN PROYECTO
RED ENTERRADA
POSTE MADERA
POSTE HORMIGÓN/OTROS

LA SITUACIÓN Y PROFUNDIDAD DE LAS INSTALACIONES REFLEJADAS EN ESTE DOCUMENTO SOLO TIENE UN VALOR ORIENTATIVO.

Escala: 1:500

Coordenadas del centro del plano ETRS89 UTM 31 X: 385844.225 Y: 4604980.186

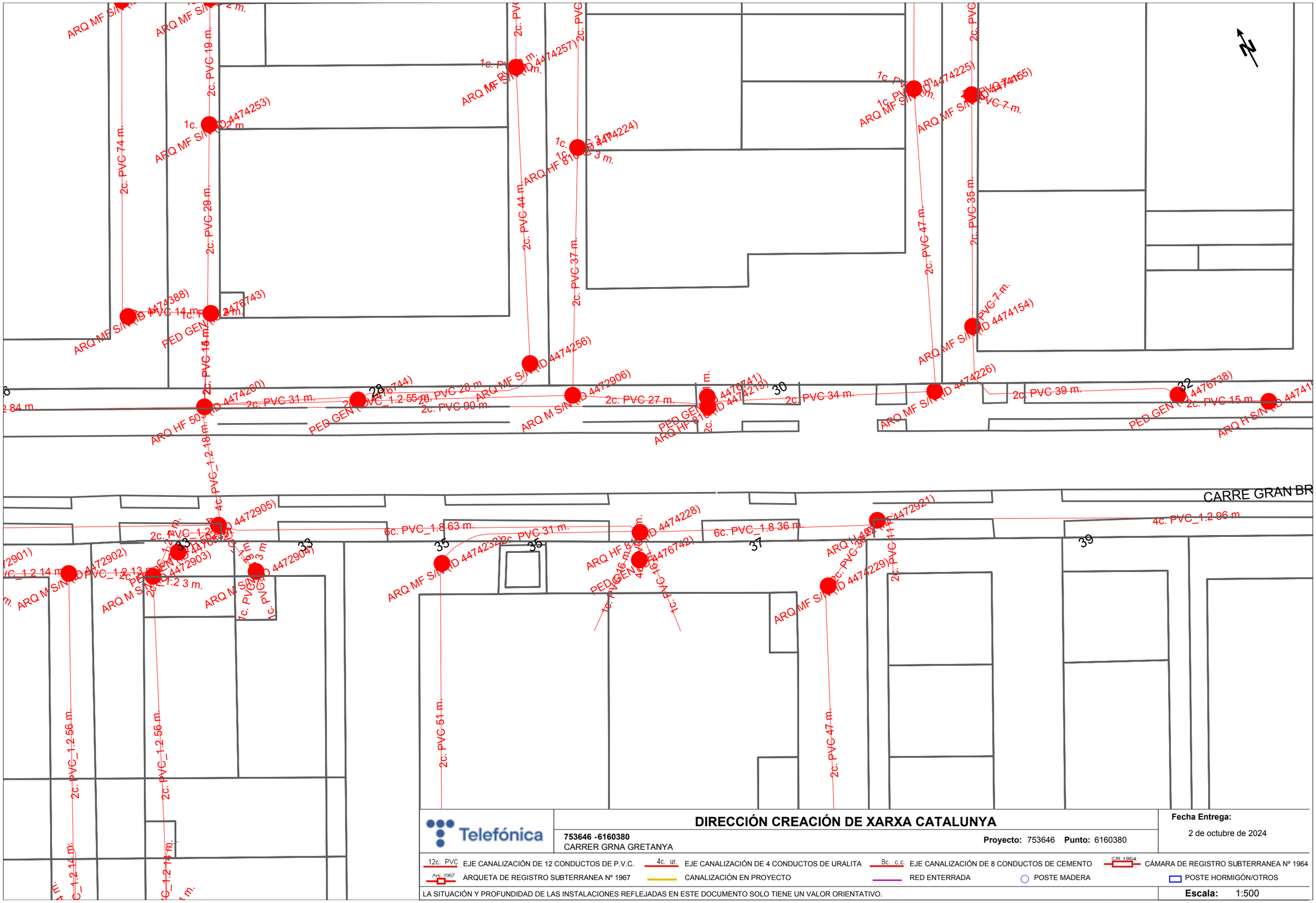

Telefónica

DIRECCIÓN CREACIÓN DE XARXA CATALUNYA

753646 -6160380
CARRER GRNA GRETANYA

Proyecto: 753646 **Punto:** 6160380

Fecha Entrega:
2 de octubre de 2024

12c. PVC EJE CANALIZACIÓN DE 12 CONDUCTOS DE P.V.C.	4c. ur. EJE CANALIZACIÓN DE 4 CONDUCTOS DE URALITA	8c. c.c EJE CANALIZACIÓN DE 8 CONDUCTOS DE CEMENTO	C.R. 1964 CÁMARA DE REGISTRO SUBTERRANEA Nº 1964
Arq. 1967 ARQUETA DE REGISTRO SUBTERRANEA Nº 1967	CANALIZACIÓN EN PROYECTO	RED ENTERRADA	POSTE MADERA / POSTE HORMIGÓN/OTROS

LA SITUACIÓN Y PROFUNDIDAD DE LAS INSTALACIONES REFLEJADAS EN ESTE DOCUMENTO SOLO TIENE UN VALOR ORIENTATIVO.

Escala: 1:500

Coordenadas del centro del plano ETRS89 UTM 31 X: 386001.485 Y: 4604895.738

Telefónica

DIRECCIÓN CREACIÓN DE XARXA CATALUNYA

753646 -6160381
CARRER GRNA GRETANYA

Proyecto: 753646 **Punto:** 6160381

Fecha Entrega:
2 de octubre de 2024

12c. PVC EJE CANALIZACIÓN DE 12 CONDUCTOS DE P.V.C.
4c. ur. EJE CANALIZACIÓN DE 4 CONDUCTOS DE URALITA
8c. c.c. EJE CANALIZACIÓN DE 8 CONDUCTOS DE CEMENTO
CR 1964 CÁMARA DE REGISTRO SUBTERRANEA Nº 1964
Arq. 1967 ARQUETA DE REGISTRO SUBTERRANEA Nº 1967
CANALIZACIÓN EN PROYECTO
RED ENTERRADA
POSTE MADERA
POSTE HORMIGÓN/OTROS

LA SITUACIÓN Y PROFUNDIDAD DE LAS INSTALACIONES REFLEJADAS EN ESTE DOCUMENTO SOLO TIENE UN VALOR ORIENTATIVO.

Escala: 1:500

Coordenadas del centro del plano ETRS89 UTM 31 X: 386131.689 Y: 4604789.03

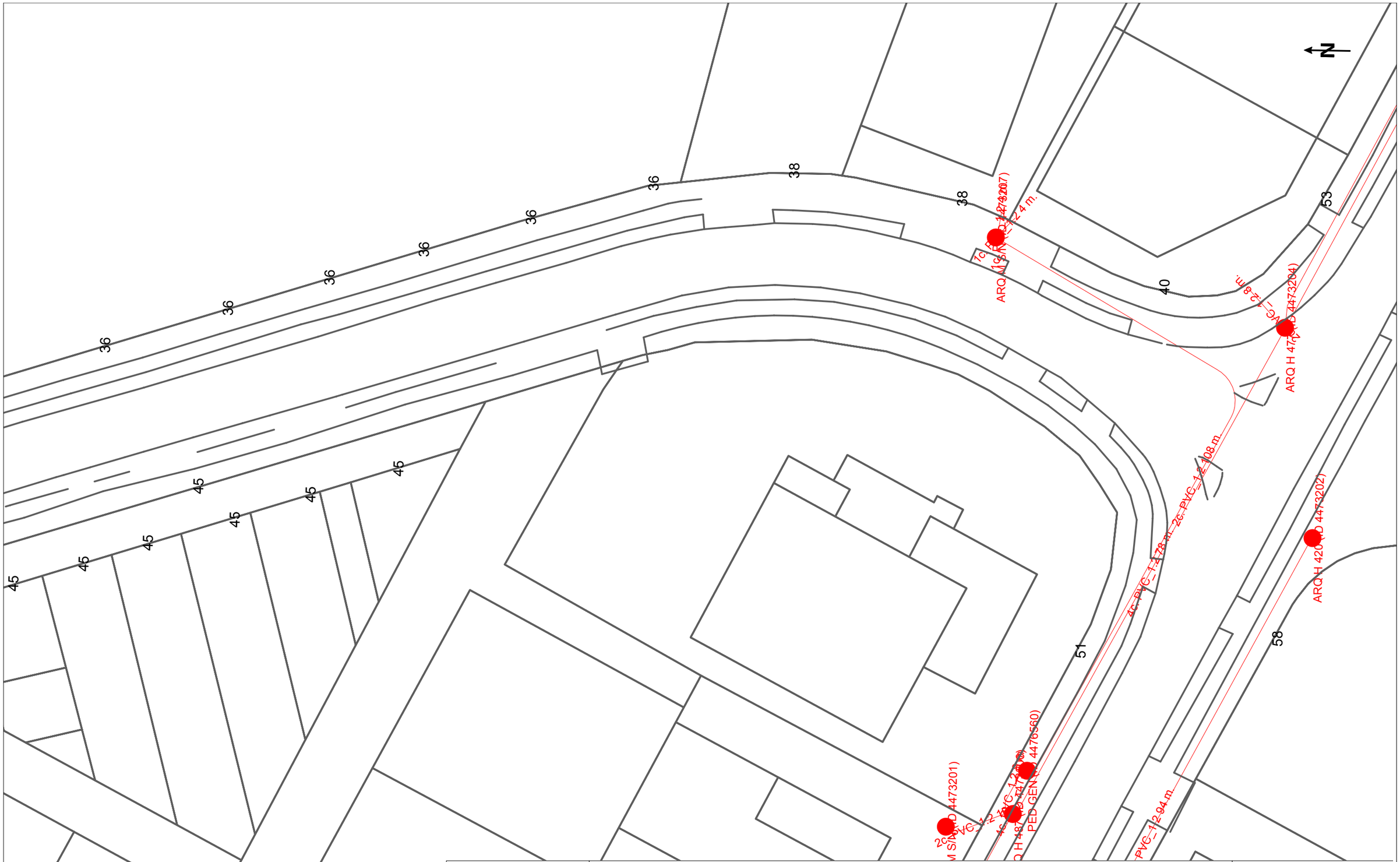

Telefónica

DIRECCIÓN CREACIÓN DE XARXA CATALUNYA

753646 -6160382
CARRER GRNA GRETANYA

Proyecto: 753646 **Punto:** 6160382

Fecha Entrega:
2 de octubre de 2024

12c. PVC EJE CANALIZACIÓN DE 12 CONDUCTOS DE P.V.C.
4c. ur. EJE CANALIZACIÓN DE 4 CONDUCTOS DE URALITA
8c. c.c. EJE CANALIZACIÓN DE 8 CONDUCTOS DE CEMENTO
CR 1964 CÁMARA DE REGISTRO SUBTERRANEA Nº 1964
Arq. 1967 ARQUETA DE REGISTRO SUBTERRANEA Nº 1967
CANALIZACIÓN EN PROYECTO
RED ENTERRADA
POSTE MADERA
POSTE HORMIGÓN/OTROS

LA SITUACIÓN Y PROFUNDIDAD DE LAS INSTALACIONES REFLEJADAS EN ESTE DOCUMENTO SOLO TIENE UN VALOR ORIENTATIVO.

Escala: 1:500

Coordenadas del centro del plano ETRS89 UTM 31 X: 386189.495 Y: 4604647.689

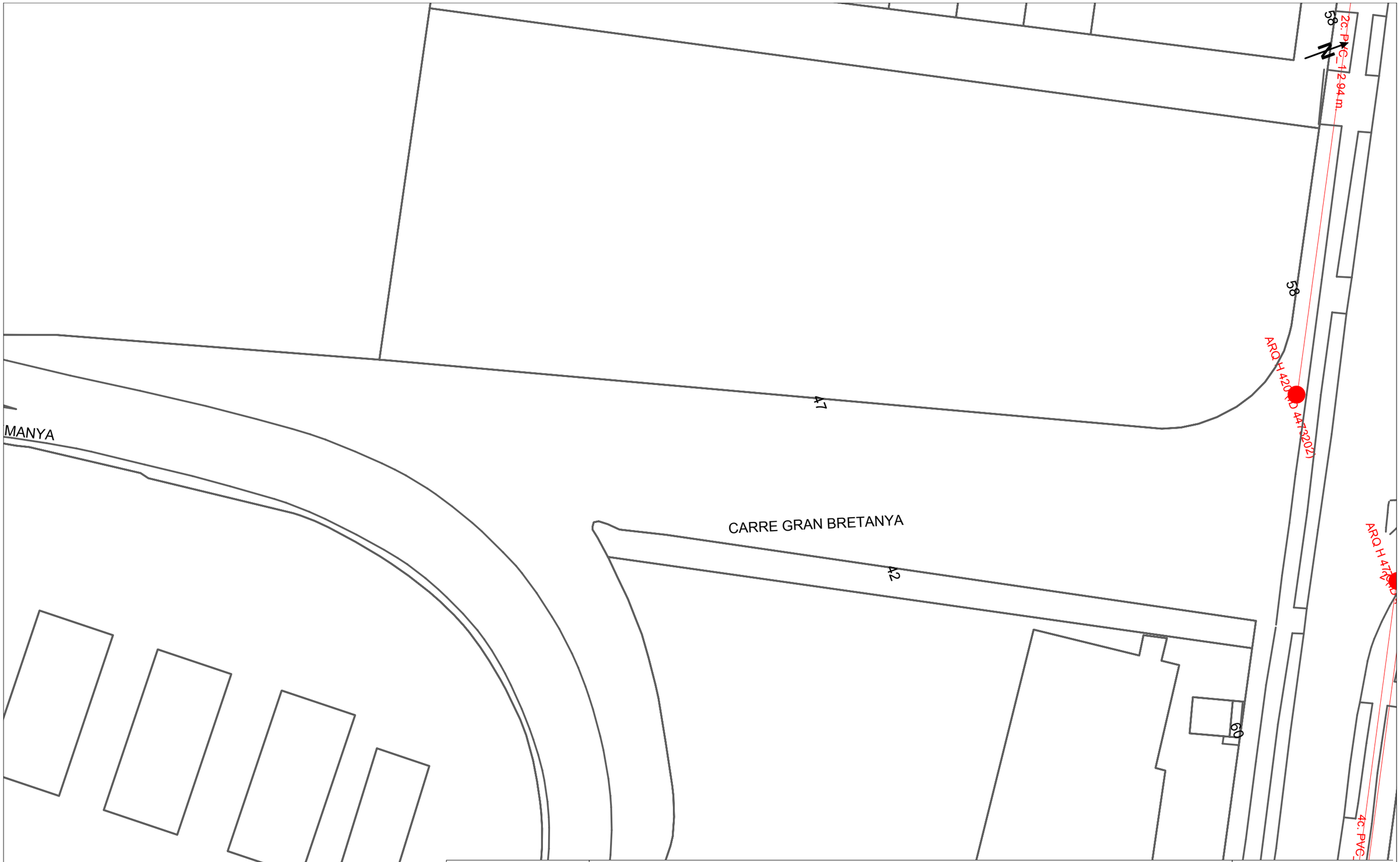

Telefónica

DIRECCIÓN CREACIÓN DE XARXA CATALUNYA

753646 -6160383
CARRER GRNA GRETANYA

Proyecto: 753646 **Punto:** 6160383

Fecha Entrega:
2 de octubre de 2024

12c. PVC EJE CANALIZACIÓN DE 12 CONDUCTOS DE P.V.C.
4c. ur. EJE CANALIZACIÓN DE 4 CONDUCTOS DE URALITA
8c. c.c. EJE CANALIZACIÓN DE 8 CONDUCTOS DE CEMENTO
C.R. 1964 CÁMARA DE REGISTRO SUBTERRANEA Nº 1964
Arq. 1967 ARQUETA DE REGISTRO SUBTERRANEA Nº 1967
CANALIZACIÓN EN PROYECTO
RED ENTERRADA
POSTE MADERA
POSTE HORMIGÓN/OTROS

LA SITUACIÓN Y PROFUNDIDAD DE LAS INSTALACIONES REFLEJADAS EN ESTE DOCUMENTO SOLO TIENE UN VALOR ORIENTATIVO.

Escala: 1:500

Coordenadas del centro del plano ETRS89 UTM 31 X: 386165.514 Y: 4604479.288

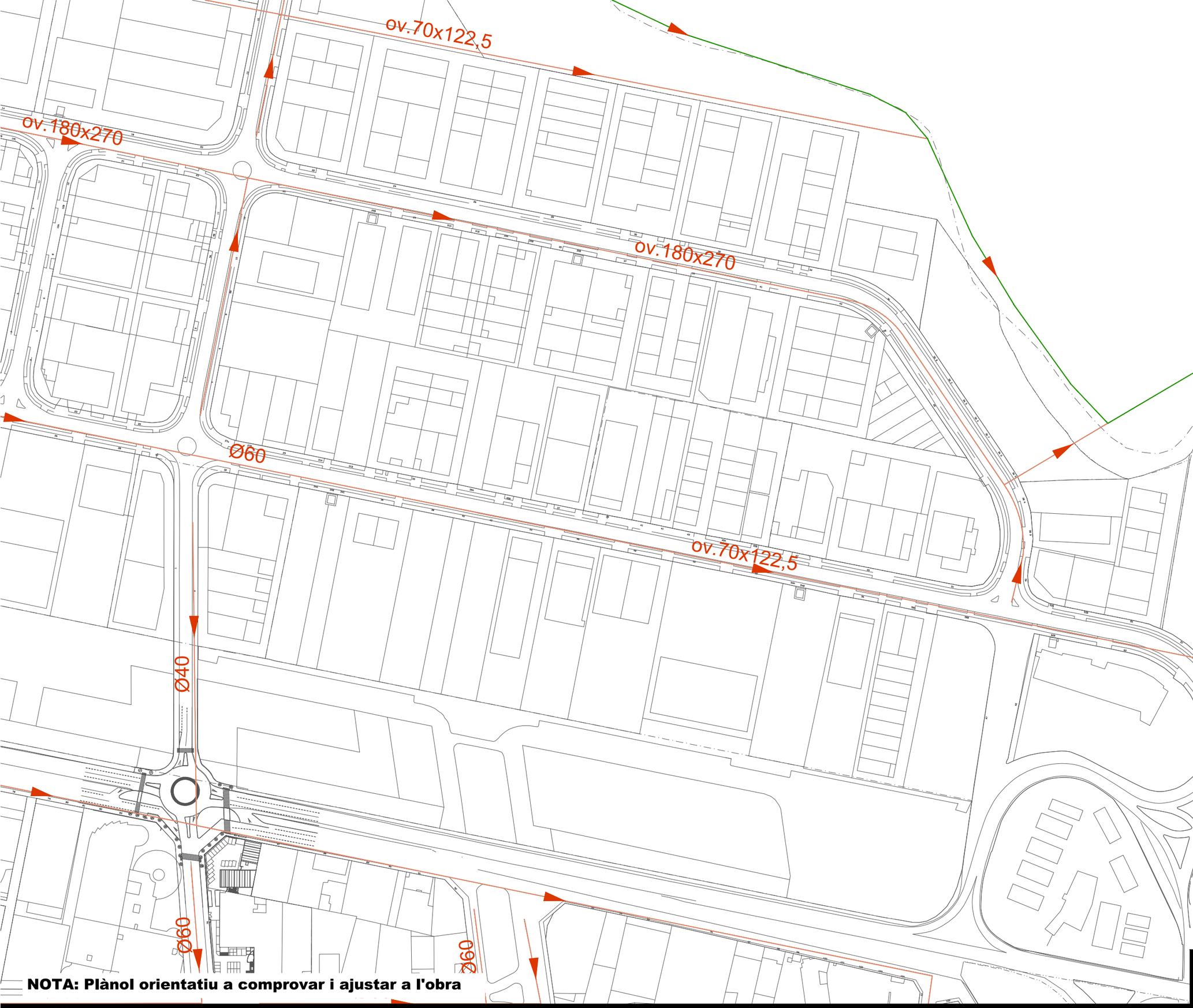

PLÀNOL INFORMACIÓ
XARXA CLAVEGUERAM
E: 1/2500

NOTA: Plànol orientatiu a comprovar i ajustar a l'obra

Ajuntament d'Igualada

Serveis de Projectes d'Obra Pública

PLÀNOL INFORMACIÓ
XARXA ENLLUMENTAT
E: 1/2500

NOTA: Plànol orientatiu a comprovar i ajustar a l'obra

Ajuntament d'Igualada

Serveis de Projectes d'Obra Pública

ESTAT INFRAESTRUCTURA	ESTAT XARXA FIBRA ÒPTICA / CT	TIPUS CANALITZACIÓ	ELEMENTS DE REGISTRE
EXISTENT INVENTARIADA	ESTESA DE F.O. PLANIFICADA	CANALITZACIÓ:	PROPIETAT D'UN TERCER / PROPIETAT DE L'ENS
EXISTENT NO INVENTARIADA	ESTESA DE F.O. EXISTENT	-CONVENCIONAL (CC)	PERICÓ 140 x 70 cm (C) / PERICÓ 120 x 70 cm (C)
ALTRES COMPANYIES	ESTESA DE F.O. PROJECTADA	-MINIRASSA (MN)	PERICÓ 70 x 70 cm (B) / PERICÓ 80 x 70 cm (B)
	ESTESA DE F.O. NO EXECUTADA	-MICRORASSA (MR)	PERICÓ 40 x 40 cm (A) / PERICÓ 40 x 40 cm (A)
	ESTESA DE F.O. EXECUTADA	GRAPEJAT (GR)	CAMBRA TELECOMUNICACIONS / CAMBRA TELECOMUNICACIONS
		AERI (AE)	

CANALS/SAFATES/TUBS:
-CANAL DE FORMIGÓ (CF)
-SAFATA METÀL·LICA (CM)
-SAFATA PVC O PE (CP)
-TUB METÀL·LIC (TM)
-TUB POLIETILÈ (TP)

ELEMENTS D'UBICACIÓ		ELEMENTS DE XARXA DE FIBRA ÒPTICA	PUNTS SINGULARS	
PUNT DE CONNEXIÓ AMB XARXA TRONCAL CTTI	COTA FOTOGRÀFICA	VALONA CABLE (VF) / REPARTIDOR ÒPTIC	INFRAESTRUCTURA FAÇANA / PAL DE FORMIGÓ	
TRAM PROJECTE	CENTRAL TELEFÒNICA	CAIXA D'EMPIULAMENT(CE) / ETIQUETA CAIXA TERMINAL	PAL DE FUSTA / PCI	CANVI D'ALÇADA
		RACK / CAIXA TERMINAL	PAL DE FUSTA RIOSTRAT	ARMARI INTEMPERIE

CODI TITULARITAT
-Al-pi: ALP
-Ono: ONO
-Jazztel: JAZ
-Vodafone: VOD
-Colt: COL
-Ya.com: YAC
-DPTOP: DPT
-SCT: SCT
-FGC: FGC
-Endesa: END
-Gas Natural: GAS
-Correus: COR
-BT: BTE
-Municipi: MUN
-CTTI: CTT

EDIFICIS
CONNECTATS
PUBLICS CONNECTABLES
PRIVATS CONNECTABLES
NO CONNECTATS
CAMERA CCTV

CC 4 Ø 125_0,4_0,6
12scØ40
Ø 40_24f_CTTI
Ø 40_96f_AJ
Ø 40_24f_AJ
DISTÀNCIA A FAÇANA
FONDÀRIA

Ajuntament d'Igualada

					1	2
3		4	5	6	7	
8	9	10	11	12	13	
14	15	16	17	18	19	20
21	22	23	24	25	26	27
28	29	30	31	32	33	
		34	35	36	37	

PROJECTE DE CONSTRUCCIÓ D'UNA XARXA LOCAL DE FIBRE ÒPTICA A **IGUALADA**

EXP:	DATA:	PLANOL:
1419/2010	MAIG 2010	FULL 19 DE 37

PLÀNOL:

TRAÇAT PARCIAL XARXA

149/546

DATA	MOTIU DE LA MODIFICACIÓ

DATA	MOTIU DE LA MODIFICACIÓ

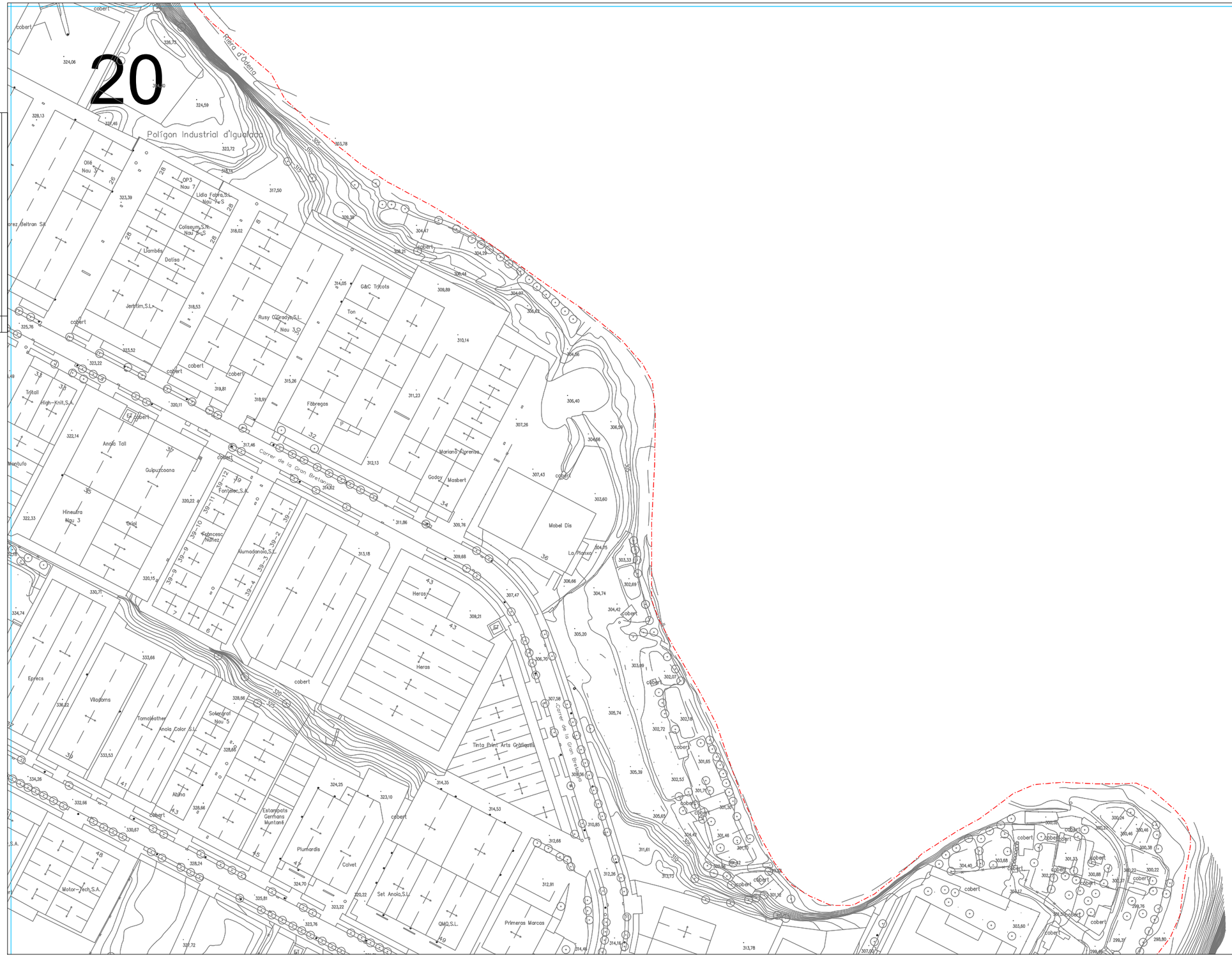

ESTAT INFRAESTRUCTURA
EXISTENT INVENTARIADA
EXISTENT NO INVENTARIADA
ALTRES COMPANYIES

ESTAT XARXA FIBRA ÒPTICA / CT
ESTESA DE F.O. PLANIFICADA
ESTESA DE F.O. EXISTENT
ESTESA DE F.O. PROJECTADA
ESTESA DE F.O. NO EXECUTADA
ESTESA DE F.O. EXECUTADA

TIPUS CANALITZACIÓ	
CANALITZACIÓ:	CANALS/SAFATES/TUBS:
-CONVENCIONAL (CC)	-CANAL DE FORMIGÓ (CF)
-MINIRASSA (MN)	-SAFATA METÀL·LICA (CM)
-MICRORASSA (MR)	-SAFATA PVC O PE (CP)
GRAPEJAT (GR)	-TUB METÀL·LIC (TM)
AERI (AE)	-TUB POLIETILÈ (TP)

ELEMENTS DE REGISTRE	
PROPIETAT D'UN TERCER	PROPIETAT DE L'ENS
PERICÓ 140 x 70 cm (C)	PERICÓ 120 x 70 cm (C)
PERICÓ 70 x 70 cm (B)	PERICÓ 80 x 70 cm (B)
PERICÓ 40 x 40 cm (A)	PERICÓ 40 x 40 cm (A)
CAMBRA TELECOMUNICACIONS	CAMBRA TELECOMUNICACIONS

CODI TITULARITAT
-Al-pi: ALP
-Ono: ONO
-Jazztel: JAZ
-Vodafone: VOD
-Colt: COL
-Ya.com: YAC
-DPTOP: DPT
-SCT: SCT
-FGC: FGC
-Endesa: END
-Gas Natural: GAS
-Correus: COR
-BT: BTE
-Municipi: MUN
-CTTI: CTT

EDIFICIS
CONNECTATS
PÚBLICS CONNECTABLES
PRIVATS CONNECTABLES
NO CONNECTATS
CAMERA CCTV

CC 4 Ø 125_0,4_0,6
12scØ40
Ø 40_24f_CTTI
Ø 40_96f_AJ
Ø 40_24f_AJ
DISTÀNCIA A FAÇANA
FONDÀRIA

ELEMENTS D'UBICACIÓ	
PUNT DE CONNEXIÓ AMB XARXA TRONCAL CTTI	COTA FOTOGRÀFICA
TRAM PROJECTE	CENTRAL TELEFÒNICA

ELEMENTS DE XARXA DE FIBRA ÒPTICA	
VALONA CABLE (VF)	REPARTIDOR ÒPTIC
CAIXA D'EMPIULAMENT(CE)	ETIQUETA CAIXA TERMINAL
RACK / CAIXA TERMINAL	

PUNTS SINGULARS	
INFRAESTRUCTURA FAÇANA	PAL DE FORMIGÓ
PAL DE FUSTA	PCI / CANVI D'ALÇADA
PAL DE FUSTA RIOSTRAT	ARMARI INTEMPERIE

Ajuntament d'Igualada
Serveis d'Obres

					1	2
3		4	5	6	7	
8	9	10	11	12	13	
14	15	16	17	18	19	20
21	22	23	24	25	26	27
	28	29	30	31	32	33
		34	35	36	37	

PROJECTE DE CONSTRUCCIÓ D'UNA XARXA LOCAL DE FIBRE ÒPTICA A **IGUALADA**

EXP:	DATA:	PLÀNOL:
1419/2010	MAIG 2010	FULL 20 DE 37

PLÀNOL:

TRAÇAT PARCIAL XARXA

DATA	MOTIU DE LA MODIFICACIÓ

ESTAT INFRAESTRUCTURA
- EXISTENT INVENTARIADA
- EXISTENT NO INVENTARIADA
- ALTRES COMPANYIES

ESTAT XARXA FIBRA ÒPTICA / CT
- ESTESA DE F.O. PLANIFICADA
- ESTESA DE F.O. EXISTENT
- ESTESA DE F.O. PROJECTADA
- ESTESA DE F.O. NO EXECUTADA
- ESTESA DE F.O. EXECUTADA

TIPUS CANALITZACIÓ

CANALITZACIÓ:
- -CONVENCIONAL (CC)
- -MINIRASSA (MN)
- -MICRORASSA (MR)
- GRAPEJAT (GR)
- AERI (AE)

CANALS/SAFATES/TUBS:
- -CANAL DE FORMIGÓ (CF)
- -SAFATA METÀL·LICA (CM)
- -SAFATA PVC O PE (CP)
- -TUB METÀL·LIC (TM)
- -TUB POLIETILÈ (TP)

ELEMENTS DE REGISTRE

PROPIETAT D'UN TERCER	PROPIETAT DE L'ENS
PERICÓ 140 x 70 cm (C)	PERICÓ 120 x 70 cm (C)
PERICÓ 70 x 70 cm (B)	PERICÓ 80 x 70 cm (B)
PERICÓ 40 x 40 cm (A)	PERICÓ 40 x 40 cm (A)
CAMBRA TELECOMUNICACIONS	CAMBRA TELECOMUNICACIONS

CODI TITULARITAT
- -Al-pi: ALP
- -Ono: ONO
- -Jazztel: JAZ
- -Vodafone: VOD
- -Colt: COL
- -Ya.com: YAC
- -DPTOP: DPT
- -SCT: SCT
- -FGC: FGC
- -Endesa: END
- -Gas Natural: GAS
- -Correus: COR
- -BT: BTE
- -Municipi: MUN
- -CTTI: CTT

EDIFICIS
- CONNECTATS
- PUBLICS CONNECTABLES
- PRIVATS CONNECTABLES
- NO CONNECTATS
- CÀMERA CCTV

CC 4 Ø 125_0,4_0,6
12scØ40
Ø 40_24f_CTTI
Ø 40_96f_AJ
Ø 40_24f_AJ
DISTÀNCIA FAÇANA
FONDARIA

ELEMENTS D'UBICACIÓ
- PUNT DE CONNEXIÓ AMB XARXA TRONCAL CTTI
- TRAM PROJECTE
- COTA FOTOGRÀFICA
- CENTRAL TELEFÒNICA

ELEMENTS DE XARXA DE FIBRA ÒPTICA
- VALONA CABLE (VF)
- REPARTIDOR ÒPTIC
- CAIXA D'EMPIULAMENT(CE)
- ETIQUETA CAIXA TERMINAL
- RACK
- CAIXA TERMINAL

PUNTS SINGULARS
- INFRAESTRUCTURA FAÇANA
- PAL DE FUSTA
- PAL DE FUSTA RIOSTRAT
- PAL DE FORMIGÓ
- PCI
- CANVI D'ALÇADA
- ARMARI INTEMPERIE

Ajuntament d'Igualada
Secció Fibra

					1	2
	3		4	5	6	7
	8	9	10	11	12	13
14	15	16	17	18	19	20
21	22	23	24	25	26	
	28	29	30	31	32	33
			34	35	36	37

PROJECTE DE CONSTRUCCIÓ D'UNA XARXA LOCAL DE FIBRE ÒPTICA A **IGUALADA**

EXP:	DATA:	PLANOL:
1419/2010	MAIG 2010	FULL 27 DE 37

PLÀNOL:

TRAÇAT PARCIAL XARXA

151/546

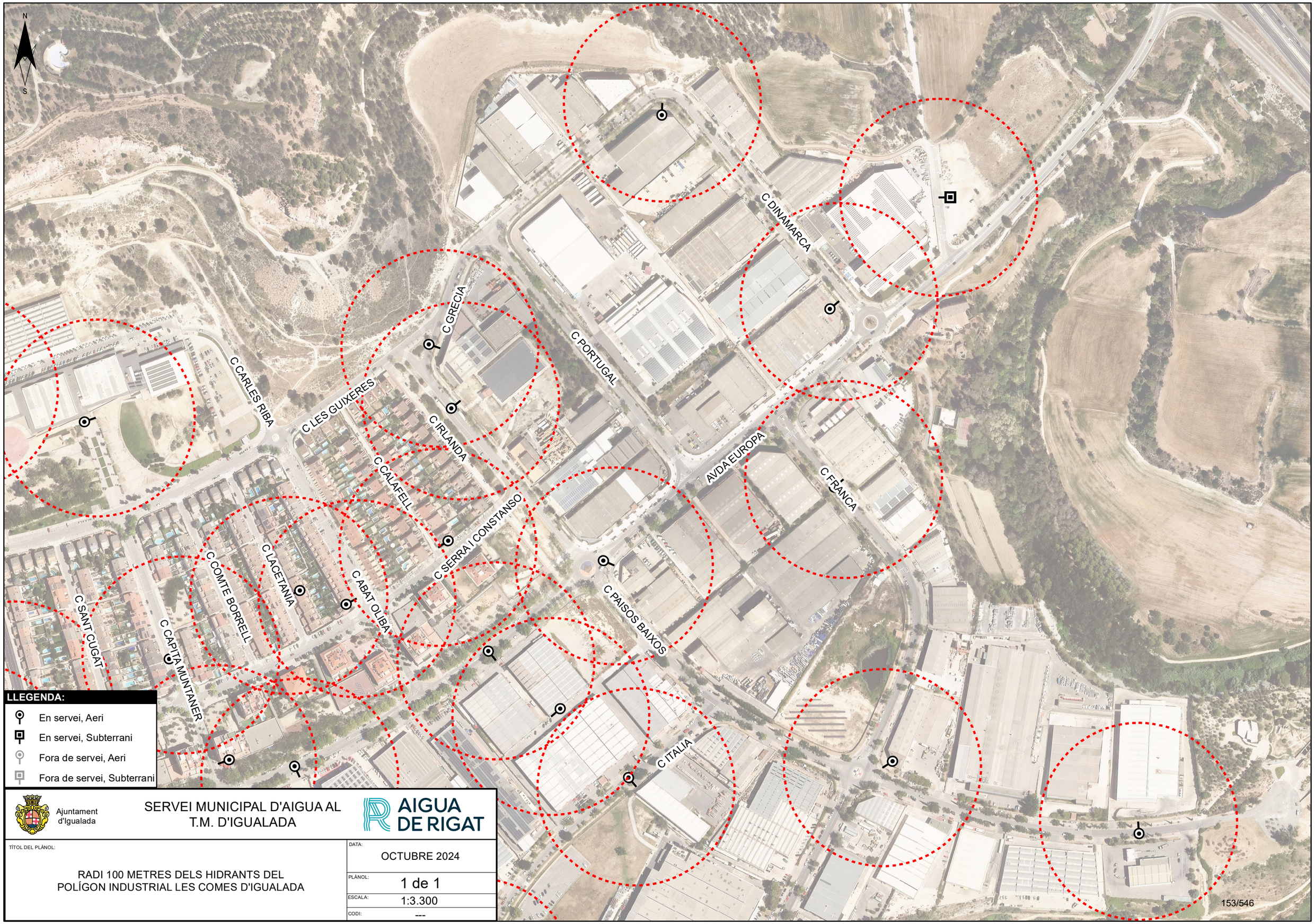
N
S
C DINAMARCA
C GRÈCIA
C PORTUGAL
C CARLES RIBA
C LES GUIXERES
C IRLANDA
C CALAFELL
AVDA EUROPA
C FRANCA
C SERRA I CONSTANSO
C COMTE BORRELL
C LACETANIA
C ABAT OLIBA
C PAISOS BAIXOS
C SANT CUGAT
C CAPITÀ MUNTANER
C ITALIA
LLEGENDA:
En servei, Aeri
En servei, Subterrani
Fora de servei, Aeri
Fora de servei, Subterrani
Ajuntament d'Igualada
SERVEI MUNICIPAL D'AIGUA AL T.M. D'IGUALADA
AIGUA DE RIGAT
TÍTOL DEL PLÀNOL:
RADI 100 METRES DELS HIDRANTS DEL POLÍGON INDUSTRIAL LES COMES D'IGUALADA
DATA:
OCTUBRE 2024
PLÀNOL:
1 de 1
ESCALA:
1:3.300
CODI:

153/546

ANNEX NÚM. 5 :

ESTUDI DE GESTIÓ DE RESIDUS

I. MEMÒRIA

1- OBJECTE

D'acord amb el RD 210/2018, de 6 d'abril, pel qual s'aprova el Programa de prevenció i gestió de residus i recursos de Catalunya (PRECAT20) (publicat al BOE núm. 92, de 16 d'abril), forma part d'aquest projecte l'ESTUDI DE GESTIÓ DE RESIDUS.

La normativa vigent té l'objecte de definir el model de prevenció i gestió de residus i recursos de Catalunya, establir els objectius i programar les actuacions i els instruments necessaris per a l'assoliment d'aquests objectius, tot desenvolupament la normativa bàsica estatal continguda en el Reial Decret 105/2008, d'1 de febrer, per qual es regula la producció i la gestió dels residus de la construcció i demolició.

El RD 210/2018 deroga el Decret 89/2010, de 29 de juny, a excepció dels articles 2, 3, 4, els capítols III, IV i V, i la disposició derogatòria, les disposicions addicionals i les disposicions finals 1 i 3, que conserven la seva vigència.

2- OBRA SUBJECTE A L'ESTUDI

L'obra subjecta a l'Estudi de Gestió de Residus és "2489 PROJECTE EXECUTIU DE MODERNITZACIÓ I MILLORA INTEGRAL D'INFRAESTRUCTURES DEL CARRER D'ALEMANYA (ENTRE CARRER FRANÇA I CAN BUSQUÉ) I DEL CARRER GRAN BRETANYA (ENTRE CARRER FRANÇA I CARRER D'ALEMANYA)".

3- PRODUCTOR DE RESIDUS

El productor de residus és el promotor de les obres, és a dir, l'AJUNTAMENT D'IGUALADA, amb seu a la plaça de l'Ajuntament, núm. 1, d'Igualada, amb NIF- P-0810100-H.

Ha d'incloure en el projecte d'execució de l'obra un ESTUDI DE GESTIÓ DE RESIDUS DE CONSTRUCCIÓ I DEMOLICIÓ.

Haurà de tenir la documentació justificativa de la gestió realment realitzada dels seus residus, documentació que haurà de conservar durant cinc anys.

4- POSSEÏDOR DE RESIDUS

Tindrà la consideració de posseïdor la persona física o jurídica que executi l'obra de construcció o demolició, tal com la constructora, els subcontractistes o els treballadors autònoms.
El posseïdor de residus estarà obligat a presentar a la propietat de la mateixa obra un PLA DE GESTIÓ DE RESIDUS, per a la seva acceptació.
El posseïdor tindrà l'obligació d'entregar al productor els corresponents certificats i altra documentació acreditativa de la gestió, així com a mantenir la documentació corresponent de cada any natural durant els cinc anys següents.
Es tindrà en compte, per a l'aprovació del pla de gestió de residus, que iguali o millori la gestió descrita en l'estudi.

5- L'ESTUDI DE GESTIÓ DE RESIDUS DE CONSTRUCCIÓ I DEMOLICIÓ

L'estudi de gestió de residus contempla:

- Mesures de minimització i prevenció de residus
- Estimació de la generació de residus en tones,m3 i per fases d'obra
- Operacions de gestió de residus
- Pressupost
- Documentació gràfica de les instal·lacions per a la gestió dels residus
- Plec de Prescripcions Tècniques

a) MESURES DE MINIMITZACIÓ I PREVENCIÓ DE RESIDUS

S'identifiquen aquelles accions de minimització que s'han tingut en consideració en el projecte per tal de prevenir la generació de residus de la construcció i demolició durant la fase d'obra o de reduir-ne la seva producció.

b) ESTIMACIÓ DE LA GENERACIÓ DE RESIDUS EN TN, M3 I PER FASES D'OBRA

Els residus es quantifiquen per tipologies i fases d'obra, s'estimen en tones i en metres cúbics i es codifiquen segons el Catàleg Europeu de Residus (codis CER)1.

c) OPERACIONS DE GESTIÓ DE RESIDUS

Aquest apartat s'inclou per deixar constància del ventall d'operacions i d'instal·lacions destinades a la gestió dels residus que cal preveure des de la fase de projecte. Una obra té dos tipus de gestió, la gestió dins de l'obra i fora de l'obra.
En qualsevol cas, s'ha de considerar sempre l'abocament en dipòsits controlats com a última opció en la gestió dels residus de construcció i demolició i, s'ha de tendir, per aquest ordre, a la reutilització, al reciclatge o a qualsevol altre tipus de valorització.
Per fer-ho viable, es recomana que la gestió mínima de separació selectiva per a les obres de construcció i demolició estigui formada per la segregació dels residus Inerts, dels residus No Especials i dels residus Especials (aquests sempre han d'anar separats de la resta).
Cal tenir en compte, però, que aquesta gestió mínima pot anar-se ampliant en funció de les possibilitats de valorització (internes i externes) que existeixin a la mateixa obra i a l'entorn proper d'aquesta. En el primer cas ens referim a la capacitat que pugi tenir una determinada obra de construcció d'absorbir part dels residus inerts que genera; en el segon cas ens referim a la viabilitat de comptar amb valoritzadors de residus (per exemple, si tenim a l'abast recicladors de plàstic, de fusta, de metall, de paper i cartró, etc.).
Qualsevol operació de reciclatge o de reutilització ha d'estar sotmesa a una destria inicial que permeti disposar d'una matèria primera uniforme i d'un material resultant de qualitat.

Quan no sigui viable la classificació selectiva en origen (a la mateixa obra) és obligatori derivar els residus barrejats (inerts i no especials) cap a instal·lacions on es faci un tractament previ i des d'on el residu pugi ser finalment tramés a un gestor autoritzat per la seva valorització o, en el cas més desfavorable, cap a l'abocament a dipòsit controlat.
Per definir les operacions de gestió de residus caldrà deixar constància de:
- El tipus de separació selectiva i el nombre de contenidors en funció de les possibilitats de reutilització, de les tipologies de residu, de l'espai de l'obra, de la viabilitat de tenir una planta mòbil matxucadora a l'obra, etc.
- La quantitat de material reutilitzat (m3 una vegada matxucats) a l'obra procedent del reciclatge in situ dels residus petris generats en el mateix emplaçament. Quantitat de residu petri (m3) que s'ha evitat portar a abocador.
- Els models de senyalitzacions emprades per als contenidors segons el tipus de residu que poden contenir.
- Les dades sobre destí dels residus (dades dels gestors de les instal·lacions de valorització, separació, transferència o de dipòsits controlats).

d) PRESSUPOST

En l'estudi es detalla l'import del pressupost d'execució material de la gestió de residus.

e) DOCUMENTACIÓ GRÀFICA

De les operacions de gestió de residus triades, on s'ha especificat el tipus de separació selectiva a tenir en compte durant la fase d'execució, es dedueix el nombre de contenidors que caldrà disposar simultàniament per tal de preveure un espai per a l'aplec de residus a l'obra.
Per tal d'identificar la zona reservada per a la gestió dels residus s'adjunten plànols senyalitzant les instal·lacions previstes per a l'emmagatzematge (ubicació dels contenidors i zones d'aplec), maneig, separació i, en el seu cas, altres operacions de gestió dels residus de la construcció i demolició dintre de l'obra (plantes mòbils, etc.).
Si s'escau, aquests plànols hauran d'indicar la localització dels punts de l'obra susceptibles d'admetre material reutilitzat o reciclat. Aquestes instal·lacions hauran de contenir, com a mínim, un contenidor de residus No Especials i un altre de residus Especials, tot i que aquesta opció no és la més recomanada des del punt de vista ambiental ja que dificulta el reciclatge. En cas d'optar per aquesta via de gestió, s'aconsella justificar la decisió.
Aquests plànols es particularitzaran en el Pla de Gestió de residus.

f) PLEC DE PRESCRIPCIONS TÈCNIQUES
En el Plec de Prescripcions Tècniques del Projecte, les Prescripcions Tècniques adequades a la gestió de residus de construcció i enderroc i que regulin les feines d'emmagatzematge, maneig, separació i, en el seu cas, altres operacions de gestió dels residus de construcció i demolició dintre de l'obra.

6- PLA DE GESTIÓ DE RESIDUS DE CONSTRUCCIÓ I DEMOLICIÓ

Abans del començament de l'obra el contractista haurà de revisar i/o modificar l'Estudi de Gestió de residus i desenvolupar el Pla corresponent. En qualsevol cas s'hauran de seguir les prescripcions previstes a la Normativa d'aplicació.

El Pla de gestió de residus haurà de seguir, com a mínim, el tipus d'operacions de gestió que s'hagi determinat a l'Estudi o, en cas contrari, justificar-ho.
Cal que el Pla adjunti els documents d'acceptació amb les empreses de gestió de residus, que hauran d'ésser formalitzats una vegada aprovat aquest document pel promotor i la direcció facultativa.

7- DOCUMENT DE SEGUIMENT

Cada lliurament de residus de construcció i demolició a un gestor per part del posseïdor haurà de constar en un document, en el que figuri, com a mínim:
- la identificació del posseïdor o del productor,
- l'obra de procedència,
- la quantitat (en tn o m3), o norma que la substitueixi,
- la persona transportista
- la identificació del gestor de les operacions de destí.

La persona productora o posseïdora de residus i les persones gestores han de disposar d'un exemplar del document de seguiment, i mantenir els exemplars corresponent a cada any natural durant els cinc anys següents.

8- CERTIFICAT DE GESTIÓ

El posseïdor tindrà l'obligació d'entregar al productor els corresponents certificats i altra documentació acreditativa de la gestió, així com a mantenir la documentació corresponent de cada any natural durant els cinc anys següents.

9- MARC LEGISLATIU

- RD 210/2018, de 6 d'abril, pel qual s'aprova el Programa de prevenció i gestió de residus i recursos de Catalunya (PRECAT20) (publicat al BOE núm. 92, de 16 d'abril), que deroga el Decret 89/2010, de 29 de juny.
- Decret 89/2010, de 29 de juny, pel qual s'aprova el Programa de gestió de residus de la construcció de Catalunya (PROGROC), es regula la producció i gestió dels residus de la construcció i demolició, i el cànon sobre la deposició controlada dels residus de la construcció.
- Reial Decret 105/2008, de 1 de febrer, per el que se regula la producció i gestió dels residus de construcció i enderroc.
- Reial Decret 21/2006, de 14 de febrer, pel qual es regula l'adopció de criteris ambientals i d'ecoeficiència en els edificis i Decret 111/2009, de 14 de juliol, de modificació del Decret 21/2006, de 14 de febrer, pel qual es regula l'adopció de criteris ambientals i d'ecoeficiència en els edificis.
- Reial Decret 396/2006, de 31 de Març, pel qual s'estableixen les disposicions mínimes de seguretat i salut aplicables als treballs amb risc d'exposició a l'amiant. («BOE» 86, d'11-4-2006.)

- Ordre MAM/304/2002, de 8 de febrer, per la qual es publiquen les operacions de valorització i eliminació de residus i la llista europea de residus.
- Decisió de la Comissió de 18 de desembre de 2014 (2014/955/UE) per la que es modifica la Decisió 2000/532/CE, sobre la llista de residus, aplicable des de el 1 de juny de 2015
- Reial Decret 833/1988, pel que s'aprova el Reglament per a l'execució de la Llei 20/1986, Bàsica de Residus Tòxics i Perillosos.
- Llei 15/2003, de modificació de la Llei 6/199, reguladora dels residus.
- Plan Nacional de residuos de la construcción y demolición (PNRCD) 2001-2006 («BOE» núm. 166, de 12 de julio de 2001).
- Ley 22/2011, de 28 de julio, de residuos y suelos contaminados que deroga la Ley 10/98, de 21 de abril, de residuos.

A la web de l'agència de Residus (www.arc-cat.net) es pot consultar la normativa relativa als residus i els pictogrames amb els quals s'hauran d'identificar els contenidors.

Els autors del Pla de Gestió de Residus,

Marta Garcia Bello
Arquitecta Municipal

Josep Ramon Vall Abad
Enginyer Camins

Igualada, octubre 2024

II. ESTUDI DE GESTIÓ DE RESIDUS

1. Mesures de minimització i prevenció de residus en fase de projecte

- El material resultant de la demolició de voreres es matxacarà i en un 80% a l'obra.
- Es preveu la disposició de la runa i les terres en centres de reciclatge i valorització, respectivament.
- La base dels paviments nous és de formigó, material amb gran potencial de reciclabilitat, i que al ser un paviment continu s'eviten minves de material.
- Les vorades són de formigó prefabricat o de morter, fet que permet valoritzar-les conjuntament amb les bases de formigó.

2. Estimació de la generació de residus en tn, m3 i per fases d'obra

Taula 1. Estimació de resdius en tn, m3 i per fases d'obra.

MATERIALS DE DEMOLICIÓ **CODIFICACIÓ - TIPUS - QUANTITATS**

CODIFICACIO LER Ordre MAM/304/2002	RESIDUS INERTS I NO ESPECIALS	volum aparent m3	pes tn	esponjament	volum real m3	densitat real tn/m3
	ÀMBIT CARRER D'ALEMANYA					
170101	formigó	-	-	1,35	-	2,00
170302	mescles bituminoses	614,66	1.092,72	1,35	**455,30**	2,40
170107	inerts barrejats (formigó i ceràmics no contaminats)	18,79	23,66	1,35	**13,92**	1,70
	ÀMBIT CARRER DE GRAN BRETANYA					
170101	formigó	-	-	1,35	-	2,00
170302	mescles bituminoses	577,91	1.027,39	1,35	**428,08**	2,40
170107	inerts barrejats (formigó i ceràmics no contaminats)	20,74	26,11	1,35	**15,36**	1,70

CODIFICACIO LER Ordre MAM/304/2002	RESIDUS ESPECIALS	superfície m2	pes tn	esponjament	superfície m2	densitat real tn/m2

* Els materials de demolició que es reutilitzin a la mateixa obra o en una altra d'autoritzada, no es consideren residu sempre que el seu nou ús pugui ser acreditat.
***Cas que sutrin residus especials, se'n realitzarà el seu inventari i la seva gestió corresponent.

MATERIALS D'EXCAVACIÓ **CODIFICACIÓ - TIPUS - QUANTITATS**

CODIFICACIO LER Ordre MAM/304/2002	TERRES D'EXCAVACIÓ	volum aparent m3	pes tn	esponjament	volum real m3	densitat real tn/m3
	ÀMBIT CARRER D'ALEMANYA					
10409	argiles	2.256,58	3.802,55	1,20	**1.810,74**	2,10
	ÀMBIT CARRER DE GRAN BRETANYA					
10409	argiles	1.720,82	3.613,72	1,20	**1.720,82**	2,10

* Els materials d'excavació que es reutilitzin a la mateixa obra o en una altra d'autoritzada, no es consideren residu sempre que el seu nou ús pugui ser acreditat.
** En una mateixa obra poden coexistir terres reutilitzades i terres portades a abocador.

RESIDUS DE CONTRUCCIÓ **CODIFICACIÓ - TIPUS - QUANTITATS**

CODIFICACIO LER Ordre MAM/304/2002	RESIDUS	volum m3	pes tn	superfície (m2)	volum aparent* m3/m2	pes residu* tn/m2
	FASE VORERES CARRER D'ALEMANYA			**12.055,95**		
170107	inerts barrejats (runa neta no contaminada)	27,85	41,21		*0,00231*	*0,00342*
170904	barrejats de construcció (runa bruta no contaminada)	4,22	7,43		*0,00035*	*0,00062*
170203	plàstics	2,29	0,72		*0,00019*	*0,00006*
170201	fustes	5,55	5,75		*0,00046*	*0,00048*
150101	paper i cartró	0,60	0,18		*0,00005*	*0,00002*
170407	metalls mesclats	-	-			
	FASE VORERES CARRER DE GRAN BRETANYA			**10.633,88**		
170107	inerts barrejats (runa neta no contaminada)	24,56	36,35		*0,00231*	*0,00342*
170904	barrejats de construcció (runa bruta no contaminada)	3,72	6,55		*0,00035*	*0,00062*
170203	plàstics	2,02	0,64		*0,00019*	*0,00006*
170201	fustes	4,89	5,07		*0,00046*	*0,00048*
150101	paper i cartró	0,53	0,16		*0,00005*	*0,00002*
170407	metalls mesclats	-	-			
	FASE INSTAL·LACIONS					

* D'acord el programa de simulació de resdius de l'ARC contrastat amb obres similars.

3. Operacions de gestió de residus

3.1 GESTIÓ DE RESIDUS DINS DE L'OBRA

Taula 2. Operacions de gestió de resdius dins l'obra.

MATERIALS DE DEMOLICIÓ **GESTIÓ**

CODIFICACIO LER Ordre MAM/304/2002	RESIDUS INERTS I NO ESPECIALS	volum aparent m3	pes tn	destí	consideració
	ÀMBIT CARRER D'ALEMANYA				
170101	formigó	-	-	centre valorització	no residu
170302	mescles bituminoses	614,66	1.092,72	centre valorització	no residu
170107	inerts barrejats (formigó i ceràmics no contaminats)	18,79	23,66	centre valorització	no residu
	ÀMBIT CARRER DE GRAN BRETANYA				
170101	formigó	-	-	centre valorització	no residu
170302	mescles bituminoses	577,91	1.027,39	centre valorització	no residu
170107	inerts barrejats (formigó i ceràmics no contaminats)	20,74	26,11	centre valorització	no residu

CODIFICACIO LER Ordre MAM/304/2002	RESIDUS ESPECIALS	superfície m2	pes tn	destí	consideració

* Els materials de demolició que es reutilitzin a la mateixa obra o en una altra d'autoritzada, no es consideren residu sempre que el seu nou ús pugui ser acreditat.
***Cas que sutrin residus especials, se'n realitzarà el seu inventari i la seva gestió corresponent.

MATERIALS D'EXCAVACIÓ **GESTIÓ**

CODIFICACIO LER Ordre MAM/304/2002	TERRES D'EXCAVACIÓ	volum aparent m3	pes tn	destí	consideració
	ÀMBIT CARRER D'ALEMANYA				
10409	argiles	2.256,58	3.802,55	centre valorització	no residu
	ÀMBIT CARRER DE GRAN BRETANYA				
10409	argiles	1.720,82	3.613,72	centre valorització	no residu

* Els materials d'excavació que es reutilitzin a la mateixa obra o en una altra d'autoritzada, no es consideren residu sempre que el seu nou ús pugui ser acreditat.
** En una mateixa obra poden coexistir terres reutilitzades i terres portades a abocador.

RESIDUS DE CONTRUCCIÓ **GESTIÓ**

CODIFICACIO LER Ordre MAM/304/2002	RESIDUS	volum m3	pes tn	destí	consideració
	FASE VORERES CARRER D'ALEMANYA				
170107	inerts barrejats (runa neta no contaminada)	27,85	41,21	abocador	residu
170904	barrejats de construcció (runa bruta no contaminada)	4,22	7,43	abocador	residu
170203	plàstics	2,29	0,72	centre triatge	residu
170201	fustes	5,55	5,75	centre triatge	residu
150101	paper i cartró	0,60	0,18	centre triatge	residu
170407	metalls mesclats	-	-	centre triatge	residu
	FASE VORERES CARRER DE GRAN BRETANYA				
170107	inerts barrejats (runa neta no contaminada)	24,56	36,35	abocador	residu
170904	barrejats de construcció (runa bruta no contaminada)	3,72	6,55	abocador	residu
170203	plàstics	2,02	0,64	centre triatge	residu
170201	fustes	4,89	5,07	centre triatge	residu
150101	paper i cartró	0,53	0,16	centre triatge	residu
170407	metalls mesclats	-	-	centre triatge	residu
	FASE INSTAL·LACIONS				

* D'acord el programa de simulació de resdius de l'ARC contrastat amb obres similars.

3.2 RESUM DE LES OPERACIONS DE GESTIÓ

El volum aparent dels residus de l'obra és de **5.285,73 m3**, amb un pes de **9.690,22 tn**.

La quantitat del material reutilitzat una vegada matxucat a l'obra és de **3.828,83 m3 = 1.969,64 m3 (Alemanya) + 1.859,19 m3 (Gran Bretanya)**.

La quantitat de residu petri que es porta a centres de reciclatge: **625,05 m3 = 293,16 m3 (Alemanya) + 331,89 m3 (Gran Bretanya)**.

La quantitat de residu petri que s'evita portar a l'abocador: **625,05 m3 = 293,16 m3 (Alemanya) + 331,89 m3 (Gran Bretanya)**.

La quantitat de terres que es portaran a un centre de valorització serà de: **3.531,56 m3 = 1.810,74 m3 (Alemanya) + 1.720,82 m3 (Gran Bretanya)**.

4. Separació de residus a l'obra

Cal separar individualitzadament en les fraccions seguents si la generació per cadascú d'ells a l'obra supera les quantitats de:

Taula 3. Recollida selectiva de residus d'acord el R.D. 105/2008

Residu	tones	tipus de residu
Formigó	80	inert
Maons, teules i ceràmics	40	inert
Plàstics	0,5	no especial
Fusta	1	no especial
Paper i cartró	0,5	no especial
Metalls	2	no especial
Vidres	1	no especial
Especials*		especial

* Dins dels residus especials hi ha inclosos els envasos que contenen restes de matèries perilloses, vernissos, pintures, disolvents, desencofrants, etc... i els materials que hagin estat contaminats per aquests.

* Atesa la dificultat de realitzar una relació prèvia de tots els residus especials de l'obra, els que apareguin en el transcurs d'aquesta s'emmagatzemaran adequadament a fi d'inventariar-los i realitzar-ne la gestió que correspongui al final de la mateixa.

* Ara bé, és recomanable fer responsables als indutrials i subministradors dels residus que ells per a generin o aportin prèviament a l'inici dels treballs o subministraments. Com a exmple hi hauria el fabricant de peces de paviment que subministra el material sobre palets de fusta reutilitzables i els recull una vegada finalitzada l'obra, o bé el pintor que gestiona els pots de pintura per a reutilitzar-los en una altra actuació o bé perquè per la seva activitat ja té contractat un sistema de gestió de resdius especials.

Taula 4. Obligariorietat de realitzar recollida selectiva de residus d'acord el R.D. 105/2008

Residu	tones	projecte	cal separar	tipus de residu
Formigó	80	5,87	no	inert
Maons, teules i ceràmics	40	0,00	no	inert
Plàstics	0,5	0,28	no	no especial
Fusta	1	0,67	no	no especial
Paper i cartró	0,5	0,07	no	no especial
Metalls	2	0,00	no	no especial
Vidres	1	0,00	no	no especial
Especials*			si	especial

En la taula 4 no s'ha tingut en compte els residus de les demolicions, els quals es carregaran van directes a plantes de reciclatge.

Malgrat no ser obligada per tots els tipus de residus en la fase de contrucció de l'obra, s'han previst operacions de destria i recollida selectiva dels residus en contenidors o espais reservats pels següents **residus, tenint en compte que la recollida selectiva mínima serà de residus interts, residus no especials i residus especials**, ja sigui en contenidors o espais habilitats a tal fi.

Taula 5. Recollida selectiva de residus a realitzar en obra

		R.D. 105/2008	**projecte***
Inerts	Contenidor per Formigó	**no**	**no**
	Contenidor per Ceràmics (maons,teules...)	**no**	**no**
	Contenidors per materials petris barrejats		**si**
No especials	Contenidor per Metalls	**no**	**no**
	Contenidor per Fustes	**no**	**no**
	Contenidor per Vidre	**no**	**no**
	Contenidor per Plàstics	**no**	**no**
	Contenidor per Paper i cartró	**no**	**no**
	Contenidor per Guixos i altres no especials	**no**	**no**
	Contenidor per No especials barrejats		**si**
Especials	Perillosos (un contenidor per cada tipus de residu especial)	**si**	**si**

* A la cel.la **projecte** apareixen per defecte les dades del R.D. 105/2008. Es permet la posibilitat d'incrementar les fraccions que se separen , per poder-ne millorar la gestió, però **en cap cas es permet no separar si el R.D. ho obliga.**

4.1 SENYALÈCTICA:

5. Gestió de residus fora de l'obra

En el pla de gestió de residus es concretarà el tipus de gestió que es realitzarà de cada tipus de residus i s'identificaran els gestors de les instal·lacions de valorització, separació, transferència o de dipòsits controlats (nom, adreça i codi de gestor), s'acord el decret 161/2001.
Cal que el Pla adjunti els documents d'acceptació amb les empreses de gestió de residus, que hauran d'ésser formalitzats una vegada aprovat aquest document pel promotor i la direcció facultativa.
Aquesta gestió serà, com a mínim, la indicada en el present estudi de gestió de residus. En cas contrari, s'haurà de justificar.

6. Pressupost

El pressupost d'execució material per la gestió de residus de l'obra és de **159.757,14 € = 86.637,76 € (Alemanya) + 73.119,38 € (Gran Bretanya),** d'acord amb els capítols corresponent del pressupost del projecte.

7. Documentació gràfica

7.1 GESTIÓ DE RESIDUS DINS L'OBRA

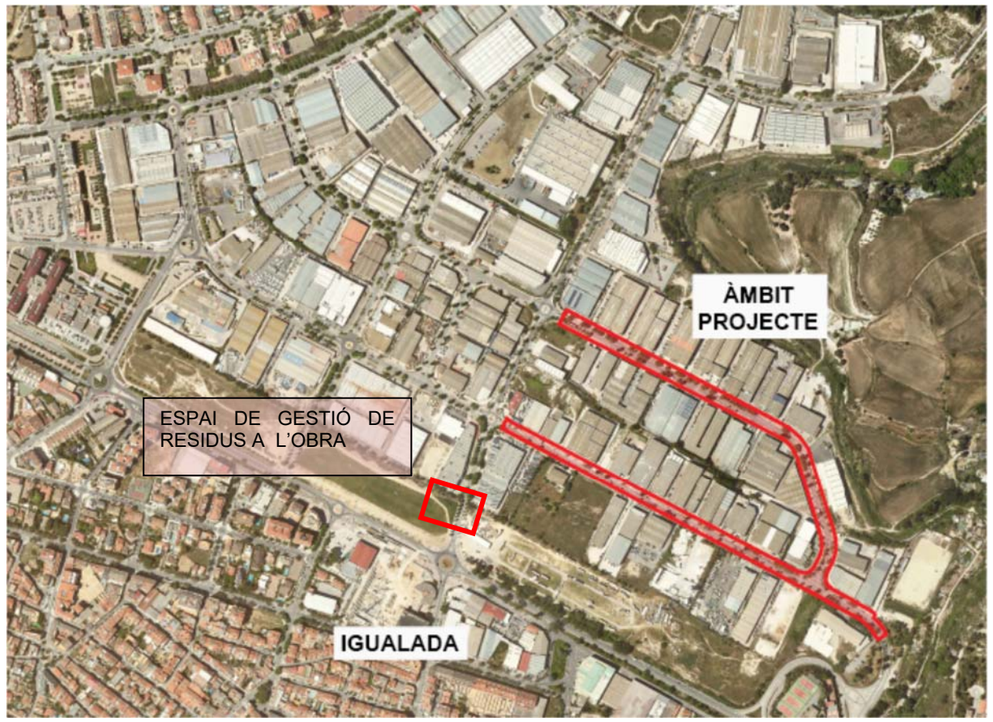

7.2 GESTIÓ DE RESIDUS FORA L'OBRA

En el pla de gestió de residus es concretaran els gestors de residus que finalment executaran els treballs de gestió i/o valorització.

III. PLEC DE PRESCRIPCIONS TÈCNIQUES

GESTIÓ DE RESIDUS : CLASSIFICACIÓ DE RESIDUS 11

GESTIÓ DE RESIDUS: CÀRREGA I TRANSPORT DE RESIDUS DE CONSTRUCCIÓ O DEMOLICIÓ A INSTAL·LACIÓ AUTORITZADA DE GESTIÓ DE RESIDUS 12

GESTIÓ DE RESIDUS: DISPOSICIÓ DE RESIDUS A INSTAL·LACIÓ AUTORITZADA DE GESTIÓ DE RESIDUS 12

GESTIÓ DE RESIDUS: MATXUQUEIG DE RESIDUS PETRIS A L'OBRA 13

GESTIÓ DE RESIDUS: TRITURACIÓ DE RESIDUS NO PETRIS A L'OBRA ... 13

REUTILITZACIÓ DE TERRES: TERRAPLENADA I PICONATGE DE TERRES 14

REUTILITZACIÓ DE TERRES: TRANSPORT DE TERRES I RUNA A OBRA ... 16

- **GESTIÓ DE RESIDUS : CLASSIFICACIÓ DE RESIDUS**

1.- DEFINICIÓ I CONDICIONS DE LES PARTIDES D'OBRA EXECUTADES

Operacions destinades a la gestió dels residus generats en l'obra: residu de construcció o demolició o material d'excavació.
S'han considerat les operacions següents:
- Classificació dels residus en obra

CLASSIFICACIÓ DE RESIDUS:
S'han de separar els residus en les fraccions mínimes següents si es supera el límit especificat, d'acord amb el que especifica l'article 5.5 del REAL DECRETO 105/2008 :
- Formigó LER 170101 (formigó): >= 80 t
- Maons, teules, ceràmics LER 170103 (teules i materials ceràmics): >= 40 t
- Metall LER 170407 (metalls barrejats) >= 2 t
- Fusta LER 170201 (fusta): >= 1 t
- Vidre LER 170202 (vidre): >= 1 t
- Plàstic LER 170203 (plàstic) >= 0,5 t
- Paper i cartró LER 150101 (envasos de paper i cartró): >= 0,5 t

Els materials que no superin aquest límits o que no es corresponguin amb cap de les fraccions anteriors, han de quedar separats com a mínim en les fraccions següents:
- Inerts LER 170107 (mescles de formigó, maons, teules i materials cerà mics que no contenen substàncies perilloses)
- No especials LER 170904 (residus barrejats de construcció i demolició que no contenen, mercuri, PCB ni substàncies perilloses)
- Especials LER 170903* (altres residus de construcció i demolició (inclosos els residus barrejats, que contenen substàncies perilloses)

Els residus separats en les fraccions establertes al "Pla de Gestió de Residus de la Construcció i Enderroc" de l'obra, s'emmagatzemaran en els espais previstos a l'obra per a aquesta finalitat.
Els contenidors han d'estar senyalitzats clarament, en funció del tipus de residu que continguin, d'acord amb la separació selectiva prevista.
Els materials destinats a ser reutilitzats han de quedar separats, en funció del seu destí final.

RESIDUS ESPECIALS:
Els residus especials sempre s'han de separar.
Els residus especials s'han de dipositar en una zona d'emmagatzematge separada de la resta.
Temps màxim d'emmagatzematge: 6 mesos.
Els materials potencialment perillosos han d'estar separats per tipus compatibles i emmagatzemats en bidons o contenidors adequats, amb indicació del tipus de perillositat.
El contenidor de residus especials ha de situar-se en un lloc pla, fora del trànsit habitual de la maquinària d'obra, per tal d'evitar vessaments accidentals
Cal senyalitzar convenientment els diferents contenidors de residus especials, tenint en compte les incompatibilitats segons els símbols de perillositat representat en les etiquetes.
Els contenidors de residus especials han d'estar tapats i protegits de la pluja i la radiació solar excessiva.
Els bidons que contenen líquids perillosos (olis, desencofrants, etc.) s'han d'emmagatzemar en posició vertical i sobre cubetes de retenció de líquids per tal d'evitar fuites.
Els contenidors de residus especials s'han de col·locar sobre un terra impermeabilitzat.

2.- CONDICIONS DEL PROCÉS D'EXECUCIÓ

RESIDUS DE LA CONSTRUCCIÓ:
La manipulació dels materials s'ha de fer amb les proteccions adequades a la perillositat del mateix.

3.- UNITAT I CRITERIS D'AMIDAMENT

CLASSIFICACIÓ DE RESIDUS:
m3 de volum realment classificat d'acord amb les especificacions del "Pla de Gestió de Residus de Construcció i Enderrocs" de l'obra.

4.- NORMATIVA DE COMPLIMENT OBLIGATORI

RD 210/2018, de 6 d'abril, pel qual s'aprova el Programa de prevenció i gestió de residus i recursos de Catalunya (PRECAT20) (publicat al BOE núm. 92, de 16 d'abril), que deroga el Decret 89/2010, de 29 de juny.
Reial Decret 105/2008, de 1 de febrer, per el que se regula la producció i gestió dels residus de construcció i enderroc.
Reial Decret 21/2006, de 14 de febrer, pel qual es regula l'adopció de criteris ambientals i d'ecoeficiència en els edificis i Decret 111/2009, de 14 de juliol, de modificació del Decret 21/2006, de 14 de febrer, pel qual es regula l'adopció de criteris ambientals i d'ecoeficiència en els edificis.
Reial Decret 396/2006, de 31 de Març, pel qual s'estableixen les disposicions mínimes de seguretat i salut aplicables als treballs amb risc d'exposició a l'amiant. («BOE» 86, d'11-4-2006.)
Ordre MAM/304/2002, de 8 de febrer, per la qual es publiquen les operacions de valorització i eliminació de residus i la llista europea de residus.
Decisió de la Comissió de 18 de desembre de 2014 (2014/955/UE) per la que es modifica la Decisió 2000/532/CE, sobre la llista de residus, aplicable des de el 1 de juny de 2015
Reial Decret 833/1988, pel que s'aprova el Reglament per a l'execució de la Llei 20/1986, Bàsica de Residus Tòxics i Perillosos.
Llei 15/2003, de modificació de la Llei 6/199, reguladora dels residus.
Plan Nacional de residuos de la construcción y demolición (PNRCD) 2001-2006 («BOE» núm. 166, de 12 de julio de 2001).
Ley 22/2011, de 28 de julio, de residuos y suelos contaminados que deroga la Ley 10/98, de 21 de abril, de residuos.

- **GESTIÓ DE RESIDUS: CÀRREGA I TRANSPORT DE RESIDUS DE CONSTRUCCIÓ O DEMOLICIÓ A INSTAL·LACIÓ AUTORITZADA DE GESTIÓ DE RESIDUS**

1.- DEFINICIÓ I CONDICIONS DE LES PARTIDES D'OBRA EXECUTADES

Operacions destinades a la gestió dels residus generats en l'obra: residu de construcció o demolició o material d'excavació.
S'han considerat les operacions següents:
- Transport o càrrega i transport del residu: material procedent d'excavació o residu de construcció o demolició
- Subministrament i recollida del contenidor dels residus
CÀRREGA I TRANSPORT DE MATERIAL D'EXCAVACIÓ I RESIDUS:
L'operació de càrrega s'ha de fer amb les precaucions necessàries per a aconseguir unes condicions de seguretat suficients.
Els vehicles de transport han de portar els elements adequats a fi d'evitar alteracions perjudicials del material.
El contenidor ha d'estar adaptat al material que ha de transportar.
El trajecte que s'ha de recórrer ha de complir les condicions d'amplària lliure i de pendent adequades a la maquinària que s'utilitzi.
TRANSPORT A OBRA:
Transport de terres i material d'excavació o del rebaix, o residus de la construcció, entre dos punts de la mateixa obra o entre dues obres.
Les àrees d'abocada han de ser les que defineixi el "Pla de Gestió de Residus de la Construcció i Enderrocs" de l'obra.
L'abocada s'ha de fer al lloc i amb el gruix de capa indicats al "Pla de Gestió de Residus de la Construcció i els Enderrocs" de l'obra.
Les terres han de complir les especificacions del seu plec de condicions en funció del seu ús, i cal que tinguin l'aprovació de la DF.
TRANSPORT A INSTAL.LACIÓ EXTERNA DE GESTIÓ DE RESIDUS:
El material de rebuig que el "Pla de Gestió de Residus de la Construcció i els Enderrocs" i el que la DF no accepti per a reutilitzar en obra, s'ha de transportar a una instal·lació externa autoritzada, per tal de rebre el tractament definitiu.
El contractista ha de lliurar al promotor un certificat on s'indiqui, com a mínim:
- Identificació del productor dels residus
- Identificació del posseïdor dels residus
- Identificació de l'obra de la qual prové el residu i en el seu cas, el número de llicència d'obra
- Identificació del gestor autoritzat que ha rebut el residu i si aquet no fa la gestió de valorització o eliminació final del residu, la identificació, cal indicar també qui farà aquesta gestió
- Quantitat en t i m3 del residu gestionat i la seva codificació segons codi LER

2.- CONDICIONS DEL PROCÉS D'EXECUCIÓ

CÀRREGA I TRANSPORT DE MATERIAL D'EXCAVACIÓ I RESIDUS:
El transport s'ha de realitzar en un vehicle adequat, per al material que es desitgi transportar, proveït dels elements que calen per al seu desplaçament correcte.
Durant el transport s'ha de protegir el material de manera que no es produeixin pèrdues en els trajectes utilitzats.
RESIDUS DE LA CONSTRUCCIÓ:
La manipulació dels materials s'ha de fer amb les proteccions adequades a la perillositat del mateix.

3.- UNITAT I CRITERIS D'AMIDAMENT

TRANSPORT DE MATERIAL D'EXCAVACIÓ O RESIDUS:
m3 de volum amidat amb el criteri de la partida d'obra d'excavació que li correspongui, incrementat amb el coeficient d'esponjament indicat en el plec de condicions tècniques, o qualsevol altre acceptat prèviament i expressament per la DF.
La unitat d'obra no inclou les despeses d'abocament ni de manteniment de l'abocador.
RESIDUS DE LA CONSTRUCCIÓ:
Es considera un increment per esponjament d'un 35%.

4.- NORMATIVA DE COMPLIMENT OBLIGATORI

RD 210/2018, de 6 d'abril, pel qual s'aprova el Programa de prevenció i gestió de residus i recursos de Catalunya (PRECAT20) (publicat al BOE núm. 92, de 16 d'abril), que deroga el Decret 89/2010, de 29 de juny.
Reial Decret 105/2008, de 1 de febrer, per el que se regula la producció i gestió dels residus de construcció i enderroc.
Reial Decret 21/2006, de 14 de febrer, pel qual es regula l'adopció de criteris ambientals i d'ecoeficiència en els edificis i Decret 111/2009, de 14 de juliol, de modificació del Decret 21/2006, de 14 de febrer, pel qual es regula l'adopció de criteris ambientals i d'ecoeficiència en els edificis.
Reial Decret 396/2006, de 31 de Març, pel qual s'estableixen les disposicions mínimes de seguretat i salut aplicables als treballs amb risc d'exposició a l'amiant. («BOE» 86, d'11-4-2006.)
Ordre MAM/304/2002, de 8 de febrer, per la qual es publiquen les operacions de valorització i eliminació de residus i la llista europea de residus.
Decisió de la Comissió de 18 de desembre de 2014 (2014/955/UE) per la que es modifica la Decisió 2000/532/CE, sobre la llista de residus, aplicable des de el 1 de juny de 2015
Reial Decret 833/1988, pel que s'aprova el Reglament per a l'execució de la Llei 20/1986, Bàsica de Residus Tòxics i Perillosos.
Llei 15/2003, de modificació de la Llei 6/199, reguladora dels residus.
Plan Nacional de residuos de la construcción y demolición (PNRCD) 2001-2006 («BOE» núm. 166, de 12 de julio de 2001).
Ley 22/2011, de 28 de julio, de residuos y suelos contaminados que deroga la Ley 10/98, de 21 de abril, de residuos

- **GESTIÓ DE RESIDUS: DISPOSICIÓ DE RESIDUS A INSTAL·LACIÓ AUTORITZADA DE GESTIÓ DE RESIDUS**

1.- DEFINICIÓ I CONDICIONS DE LES PARTIDES D'OBRA EXECUTADES

Operacions destinades a la gestió dels residus generats en l'obra: residu de construcció o demolició o material d'excavació.
S'han considerat les operacions següents:
- Deposició del residu no reutilitzat en la instal·lació autoritzada de gestió on se li aplicarà el tractament de valorització, selecció i emmagatzematge o eliminació
DISPOSICIÓ DE RESIDUS:

Cada fracció s' ha de dipositar al lloc adequat legalment autoritzat per a que se li apliqui el tipus de tractament especificat en la DT: valorització, emmagatzematge o eliminació.

2.- CONDICIONS DEL PROCÉS D'EXECUCIÓ

RESIDUS DE LA CONSTRUCCIÓ:
La manipulació dels materials s'ha de fer amb les proteccions adequades a la perillositat del mateix.

3.- UNITAT I CRITERIS D'AMIDAMENT

DISPOSICIÓ DE RESIDUS DE CONSTRUCCIÓ O DEMOLICIO INERTS O NO ESPECIALS I DE MATERIAL D'EXCAVACIÓ:
m3 de volum de cada tipus de residu dipositat a l'abocador o centre de recollida corresponent.
DISPOSICIÓ DE RESIDUS DE CONSTRUCCIÓ O DEMOLICIÓ ESPECIALS:
kg de pes de cada tipus de residu dipositat a l'abocador o centre de recollida corresponent.
DISPOSICIÓ DE RESIDUS:
La unitat d'obra inclou totes les despeses per la disposició de cada tipus de residu al centre corresponent.
Inclou el cànon d'abocament del residu a dipòsit controlat segons el que determina la Llei 8/2008, el pagament del qual queda suspès segons la Llei 7/2011.
La empresa receptora del residu ha de facilitar al constructor la informació necessàri a per complimentar el certificat de disposició de residus, d'acord amb l'article 5.3 del REAL DECRETO 105/2008.

4.- NORMATIVA DE COMPLIMENT OBLIGATORI

RD 210/2018, de 6 d'abril, pel qual s'aprova el Programa de prevenció i gestió de residus i recursos de Catalunya (PRECAT20) (publicat al BOE núm. 92, de 16 d'abril), que deroga el Decret 89/2010, de 29 de juny.
Reial Decret 105/2008, de 1 de febrer, per el que se regula la producció i gestió dels residus de construcció i enderroc.
Reial Decret 21/2006, de 14 de febrer, pel qual es regula l'adopció de criteris ambientals i d'ecoeficiència en els edificis i Decret 111/2009, de 14 de juliol, de modificació del Decret 21/2006, de 14 de febrer, pel qual es regula l'adopció de criteris ambientals i d'ecoeficiència en els edificis.
Reial Decret 396/2006, de 31 de Març, pel qual s'estableixen les disposicions mínimes de seguretat i salut aplicables als treballs amb risc d'exposició a l'amiant. («BOE» 86, d'11-4-2006.)
Ordre MAM/304/2002, de 8 de febrer, per la qual es publiquen les operacions de valorització i eliminació de residus i la llista europea de residus.
Decisió de la Comissió de 18 de desembre de 2014 (2014/955/UE) per la que es modifica la Decisió 2000/532/CE, sobre la llista de residus, aplicable des de el 1 de juny de 2015
Reial Decret 833/1988, pel que s'aprova el Reglament per a l'execució de la Llei 20/1986, Bàsica de Residus Tòxics i Perillosos.
Llei 15/2003, de modificació de la Llei 6/199, reguladora dels residus.
Plan Nacional de residuos de la construcción y demolición (PNRCD) 2001-2006 («BOE» núm. 166, de 12 de julio de 2001).
Ley 22/2011, de 28 de julio, de residuos y suelos contaminados que deroga la Ley 10/98, de 21 de abril, de residuos

- **GESTIÓ DE RESIDUS: MATXUQUEIG DE RESIDUS PETRIS A L'OBRA**

1.- DEFINICIÓ I CONDICIONS DE LES PARTIDES D'OBRA EXECUTADES

Matxuqueig dels residus petris, generats als enderrocs de l'obra, o materials de rebuig, amb maquinària especialitzada d'acord amb el tipus de residu.
La unitat d'obra inclou les operacions de cà rrega de la runa a la trituradora, i les operacions de classificació i càrrega del material triturat sobre camió o contenidor.
El material t ractat ha de tenir una mida uniforme, que permeti la seva reutilització com a granulat.
Cada material, en funció de la seva classificació com a tipus de residu, s'ha de disposar en un lloc separat, per tal de facilitar la seva reutilització.

2.- CONDICIONS DEL PROCÉS D'EXECUCIÓ

La manipulació dels materials s'ha de fer amb les proteccions adequades a la perillositat del mateix.
S' ha de classificar la runa abans de matxucar-la, per tal que no es barregin materials incompatibles, en funció de la reutilització prevista.
Els materials potencialment contaminats, com components de xarxes de clavegueram o els que continguin fibrociment, no s'han de matxucar.

3.- UNITAT I CRITERIS D'AMIDAMENT
m3 de volum de runa matxucada.

4.- NORMATIVA DE COMPLIMENT OBLIGATORI

Ley 22/2011, de 28 de julio, de residuos y suelos contaminados
Real Decreto 108/1991, de 1 de febrero, sobre la prevención y reducción de la contaminación del medio ambiente producida por el amianto.
Decret 34/1996, de 9 de gener, pel qual s'aprova el Catàleg de residus de Catalunya.
Decret 92/1999, de 6 d'abril, de modificació del Decret 34/1996, de 9 de gener, pel qual s'aprova el catàleg de Residus de Catalunya.

- **GESTIÓ DE RESIDUS: TRITURACIÓ DE RESIDUS NO PETRIS A L'OBRA**

1.- DEFINICIÓ I CONDICIONS DE LES PARTIDES D'OBRA EXECUTADES

Trituració dels residus no petris com ara plaques de fibres de vidre, fibres de roca, guix laminat, fusta, etc, generats als enderrocs de l'obra, o materials de rebuig, amb maquinària especialitzada d'acord amb el tipus de residu.
La unitat d'obra inclou les operacions de cà rrega de la runa a la trituradora, i les operacions de classificació i càrrega del material triturat sobre camió o contenidor.
El material triturat ha de tenir una mida uniforme, per tal de facilitar la càrrega als contenidors.

2.- CONDICIONS DEL PROCÉS D'EXECUCIÓ

La manipulació dels materials s'ha de fer amb les proteccions adequades a la perillositat del mateix.
S' ha de classificar la runa abans de matxucar-la, per tal que no es barregin materials incompatibles, en funció de la reutilització prevista.

3.- UNITAT I CRITERIS D'AMIDAMENT

m3 de volum de runa triturada.

4.- NORMATIVA DE COMPLIMENT OBLIGATORI

Ley 22/2011, de 28 de julio, de residuos y suelos contaminados
Real Decreto 108/1991, de 1 de febrero, sobre la prevención y reducción de la contaminación del medio ambiente producida por el amianto.
Decret 34/1996, de 9 de gener, pel qual s'aprova el Catàleg de residus de Catalunya.
Decret 92/1999, de 6 d'abril, de modificació del Decret 34/1996, de 9 de gener, pel qual s'aprova el catàleg de Residus de Catalunya.

- **REUTILITZACIÓ DE TERRES: TERRAPLENADA I PICONATGE DE TERRES**

1.- DEFINICIÓ I CONDICIONS DE LES PARTIDES D'OBRA EXECUTADES

Estesa i compactació de terres per tongades de diferents materials, en zones de dimensions que permeten la utilització de maquinà ria, amb la finalitat d'aconseguir una plataforma de terres superposades.
S'han considerat els tipus següents:
- Caixa de paviment amb una compactació del 90% al 95% PM
- Fonament de terraplé amb una compactació del 95% al 100% PN
- Nucli de terraplé amb una compactació del 95% al 100% PN
- Coronació de terraplé amb una compactació del 95% al 100% PN o del 90% al 95% PM

L'execució de la unitat d'obra inclou les operacions següents:
- Preparació de la zona de treball
- Situació dels punts topogràfics
- Execució de l'estesa
- Humectació o dessecació de les terres, en cas necessari
- Compactació de les terres

CONDICIONS GENERALS:
Les terres han de complir les especificacions fixades al seu plec de condicions.
Els materials han de complir les condicions bàsiques següents:
- Posada en obra en condicions acceptables
- Estabilitat satisfactòria
- Deformacions tolerables a curt i llarg termini, per les condicions de servei previstes

El tipus de sòl utilitzat en la zona de coronament del terraplè ha de ser adequat o seleccionat, en el fonament i nucli es pot utilitzar a més el tolerable.
No es poden utilitzar sòls expansius o colapsables tal i com es defineixen en l'article 330.4.4 del PG 3/75 Modificat per ORDEN FOM 1382/2002, en la zona exterior del terraplè (coronament i zones laterals).
En la zona del nucli, l'ús de sòls expansius, colapsables, amb guix, amb sals solubles, amb matèria orgà nica o amb qualsevol altre tipus de material marginal, han de complir l'especificat en l'article 330.4.4. del PG 3/75 modificat per ORDEN FOM 1382/2002.
A més dels sòls naturals, es podran utilitzar terres naturals provinents d'excavació o d'aportació, i a més, també es podran fer servir els productes provinents de processos industrials o manipulats, sempre que compleixin les prescripcions del PG3.
Els sòls colapsables són aquells que pateixen un assentament superior al 1% de l'altura inicial de la mostra al realitzar l' assaig segons NLT 254 i pressió d'assaig de 0,2 MPa. Aquests es podran utilitzar en fonaments sempre que es realitzi un estudi especial que defineixi les disposicions i cures a adoptar per al seu ús, depenent de la funcionalitat del terraplè, el grau de colapsabilitat del sòl, i les condicions climàtiques i de nivells freàtics.
S'hauran de compactar per la part humida, amb relació a la humitat òptima de l'assaig Pró ctor de referència compresa entre el 1 i el 3%.
L'ús de sòls amb altres sals solubles en aigua dependrà del seu contingut. Així , per a qualsevol zona del terraplè, es podran utilitzar les que tinguin un contingut inferior al 0,2%. Si hi hagués un contingut superior al 1%, s'hauria de realitzar un estudi especial aprovat pel Director d' obra per a autoritzar el seu ús.
Quan el terraplè pugui estar subjecte a inundacions nomé s es podran utilitzar terres adequades o seleccionades.
No s'han d'utilitzar sols inadequats en cap zona del terraplè.
El material de cada tongada ha de tenir les mateixes característiques.
Els talussos perimetrals han de ser els fixats per la DF.
El gruix de cada tongada ha de ser uniforme.
El gruix de cada tongada ha de ser l'adequat per tal d'obtenir el grau de compactació exigit amb els mitjans que es disposen.
L'acord amb zones de desmunt en sentit longitudinal i transversal, ha de ser suau, amb pendents inferiors a 1:2.
Gruix de cada tongada : >= 3/2 mida màxima material
Pendent transversal de cada tongada: 4%
TERRAPLÈ:
Mòdul de deformació vertical (assaig de càrrega sobre placa NLT 357):
- Fonament, nucli i zones exteriors:
  - Sòls seleccionats : >= 50 MPa
  - Resta de sòls : >= 30 MPa
- Coronament:
  - Sòls seleccionats : >= 100 MPa
  - Resta de sòls : >= 60 MPa

Grau de compactació: >= 95% PM
Compactació de la coronació/esplanada: >= 100% PM
Petjada admissible (nucli): <= 5 mm
Toleràncies d'execució:
- Variació en l'angle del talús: ± 2°
- Espessor de cada tongada: ± 50 mm
- Nivells:
  - Zones de vials: ± 30 mm
  - Resta de zones: ± 50 mm
- Grau d'humitat desprès de la compactació (desviació respecte al nivell òptim de l'assaig Pròctor):

- Sòls seleccionats, adequats o tolerables: - 2%, + 1%
- Sòls expansius o colapsables: - 1%, + 3%

CAIXA DE PAVIMENT:
Toleràncies d'execució:
- Replanteig: ± 100 mm
- Planor: ± 20 mm/m

SÒLS EN FONAMENTS DE TERRAPLÈ:
Es defineix com a fonament de terraplè la part que està per sota de la superfície original del terreny i que ha estat buidada en l'esbrossada o al fer una excavació addicional degut a la presència de material inadequat. L'espessor mínim serà d'1 m.
El terra de la base del terraplè ha de quedar pla i anivellat.
En els fonaments, s'utilitzaran sò ls tolerables, adequats o seleccionats, sempre que les condicions de drenatge o estanquitat ho permetin, que les característiques del terreny siguin les adequades, i que l'índex CBR, corresponent a les condicions de compactació de posada en obra, sigui CBR >= 3 (UNE 103502).
La utilització de sòls amb guix ha d'estar autoritzada pel Director d' obra, i a més, el contingut d'aquesta substància haurà de ser < 0,2% per a qualsevol zona de terraplè.
En terraplens de més de 5 metres d'altura, es podran utilitzar sò ls que continguin fins a un 2% de matèria orgànica; per a un contingut superior, s'haurà de realitzar un estudi especial aprovat pel Director d'obra.
Gruix: >= 1 m

SÒLS EN NUCLI DE TERRAPLÈ:
Es defineix com a nucli de terraplè a la zona compresa entre el fonament i la coronació.
En el nucli, s'utilitzaran sòls tolerables, adequats o seleccionats, sempre que l'í ndex CBR, corresponent a les condicions de compactació de posada en obra, sigui CBR >= 3 (UNE 103502).
La utilització de sòls marginals o amb un índex CBR < 3, pot venir condicionada per problemes de resistència, deformabilitat i posada en obra; per tant, el seu ús no és aconsellable, a no ser que es justifiqui el seu ús mitjanç ant un estudi especial.
L'ús d'altres tipus de sòls, es farà segons l'article 330.4.4 del PG-3.
Els sòls expansius són aquells que tenen un inflament lliure superior al 3% al realitzar l'assaig segons UNE 103601. Aquests es podran utilitzar en el nucli sempre que es realitzi un estudi especial que defineixi les disposicions i cures a adoptar durant la construcció, depenent de la funcionalitat del terraplè, les caracterí stiques de permeabilitat de la coronació i espigons, el inflament lliure, i les condicions climàtiques.
S'hauran de compactar lleugerament per la part humida, amb relació a la humitat òptima de l'assaig Próctor de referència compresa entre el 1 i el 3%.
La utilització de sòls amb guix en nucli de terraplè ha d'estar autoritzada pel Director d' obra, i a més, el contingut en aquesta substància haurà d'estar entre:
- 0,2-2%: Si la necessitat d'adoptar mesures per a l'execució
- 2-5%: Utilitzant cures i materials amb característiques especials en coronació i espigons
- 5-20%: Quan el nucli formi una massa compacta i impermeable, i es disposi de mesures de drenatge i impermeabilització

Si es superés el 20%, no s'utilitzarien en cap zona del replè.
En terraplens de menys de 5 metres d'altura, es podran utilitzar sò ls que continguin fins a un 5% de matèria orgànica per a la zona del nucli.

SÒLS EN CORONACIÓ DE TERRAPLÈ:
Es defineix com a coronació la franja superior de terres del terraplè, amb una fondària de més de 50 cm, i amb un gruix de 2 tongades com a mínim.
En la coronació, s'utilitzaran sòls adequats o seleccionats, sem pre que la seva capacitat de suport sigui l'adient per a l'esplanada prevista, i que l'índex CBR, corresponent a les condicions de compactació de posada en obra, sigui CBR >= 5 (UNE 103502).
No s'han d'utilitzar sòls expansius o col·lapsables, però sí que es podran fer servir materials naturals o tractats, sempre que compleixin les condicions de capacitat de suport exigides.
Si existís sota la coronació material expansiu, col·lapsable, o amb un contingut de mé s del 2% en sulfats solubles, la coronació hauria d'evitar la filtració d'aigua cap a la resta de terraplè.
La utilització de sòls amb guix ha d'estar autoritzada pel Director d' obra, i a més, el contingut d'aquesta substància haurà de ser < 0,2% per a qualsevol zona de terraplè.
En la coronació del terraplè es podran utilitzar sòls que continguin fins a un 1% de matèria orgànica.

2.- CONDICIONS DEL PROCÉS D'EXECUCIÓ

S'han de suspendre els treballs quan la temperatura ambient sigui inferior a 2°C.
El contractista ha d'elaborar un programa de treball que ha de ser aprovat per la DF abans d'iniciar els treballs, on s'ha d'especificar, com a mínim:
- Maquinària prevista
- Sistemes de transport
- Equip d'estesa i compactació
- Procediment de compactació

S'han de protegir els elements de servei públic que puguin resultar afectats per les obres.
S'han d'eliminar els elements que puguin entorpir els treballs d'execució de la partida.
Hi ha d'haver punts fixos de referència exteriors a la zona de treball, als quals s'hi han de referir totes les lectures topogràfiques.
Escarificar i compactar la superfície que ha de rebre el terraplè; la profunditat de l'escarificació la definirà el Projecte, però la DF també la podrà definir en funció de la naturalesa del terreny.
Aquests treballs no es realitzaran fins al moment previst i sobretot en les condicions òptimes per estar el menor temps possible exposats als efectes climatològics quan no s'utilitzin proteccions.
En reblerts que s'executen en zones poc resistents, cal col·locar les capes inicials amb el gruix mí nim necessari per tal de suportar les càrregues degudes a l'acció dels equips de moviment i compactació de terres.
El material s'ha d'estendre per tongades successives, sensiblement paral·leles a la rasant final.
Es podran utilitzar capes de materials granulars gruixuts o làmines geotè xtils per facilitar la posada en obra de les tongades, sempre i quan ho indiqui el Projecte.
Els equips de transport i d'estesa han d'operar per capes horitzontals, en tot l'ample de l'esplanada.
No s'ha d'estendre cap tongada fins que la inferior compleixi les condicions exigides.
L'aportació de terres per a correcció de nivells, s'ha de tractar com a coronació de terraplenat i la densitat a assolir no ha de ser inferior a la del terreny circumdant.
S'han de mantenir els pendents i dispositius de desguàs necessaris per tal d'evitar entollaments, sense perill d'erosió.
L'ampliació o recrescuda de terraplens existents s'ha de fer de forma escalonada o amb d'altres sistemes que garanteixin la unió amb el nou terraplé.
En reblerts situats a mitja vessant, el pendent s'ha d'esglaonar per tal de garantir l'estabilitat.
Els esglaons han de tenir les dimensions i el pendent adequats per tal de permetre el treball

de la maquinària.
El grau d'humitat ha de ser l'adequat per tal d'obtenir la densitat i el grau de saturació exigits en la DT, considerant el tipus de material, el seu grau d'humitat inicial i les condicions ambientals de l'obra.
Si es necessària la humectació , un cop estesa la tongada, s'ha d'humitejar fins arribar al contingut òptim d'humitat, de manera uniforme ja sigui a la zona de procedència, a l'apilament, o a les tongades, sense que es formin embassaments, i fins a obtenir un mí nim del 95% de la humitat òptima de l'assaig PM.
Si el grau d'humitat de la tongada és superior a l'exigit, s'ha de dessecar mitjançant l'addició i mescla de materials secs o d'altres procediments adients.
Després de la pluja no s'ha d'estendre una nova tongada, fins que l'última estigui seca, o s'ha d'escarificar afegint la tongada següent mé s seca, de forma que l'humitat resultant sigui l'adient.
Quan s'utilitzi corró vibratori per a compactar, ha de donar-se al final unes passades sense aplicar-hi vibració.
La compactació i el nombre de passades de corró han de ser les definides per la DF en funció dels resultats del assaigs realitzats a l'obra.
S'ha d'evitar el pas de vehicles per sobre de les capes en execució, fins que la compactació s'hagi completat.
Cal adoptar mesures de protecció de l'entorn davant la possible acció erosiva o sedimentaria de l'aigua reconduïda fora del terraplè.
S'ha de complir la normativa vigent en matè ria mediambiental, de seguretat i salut i d'emmagatzematge i transport de productes de construcció.
Els treballs s'han de fer de manera que molestin el mínim possible als afectats.
En cas d'imprevistos, s'han de suspendre les obres i avisar a la DF.
SÒLS EN FONAMENTS DE TERRAPLÈ:
Si es detecten zones inestables de petita superfície (bosses d' aigua, argiles expandides, turbes, etc.), s'han de sanejar d'acord amb les instruccions de la DF.
S'ha de localitzar les à rees inestables amb ajuda d'un supercompactador de 50 t, segons el definit en l'article 304 del PG 3/75 modificat per ORDEN FOM/1382/2002.
Els pous i forats que apareguin s'han de reblir i estabilitzar fins que la superfície sigui uniforme.
En casos de fonamentació irregular, com ara terraplens a mitja costa o sobre altres existents, es seguiran les indicacions de la DF per tal de garantir la correcte estabilitat.
El material a utilitzar en el terraplè s'ha d'emmagatzemar i d'utilitzar de forma que s'eviti la seva disgregació i contaminació. En cas de trobar zones segregades o contaminades per pols, per contacte amb la superfície de base o per inclusió de materials estranys, cal procedir a la seva eliminació.

3.- UNITAT I CRITERIS D'AMIDAMENT

m3 de volum amidat segons les especificacions de la DT.

4.- NORMATIVA DE COMPLIMENT OBLIGATORI

* Orden de 6 de febrero de 1976 por la que se aprueba el Pliego de prescripciones técnicas generales para obras de carreteras y puentes (PG 3/75)
* Orden FOM/1382/2002 de 16 de mayo, por la que se actualizan determinados artículos del pliego de prescripciones técnicas generales para obras de carreteras y puentes relativos a la construcción de explanaciones, drenajes y cimentaciones.

5.- CONDICIONS DE CONTROL D'EXECUCIÓ I DE L'OBRA ACABADA

CONTROL D'EXECUCIÓ. OPERACIONS DE CONTROL:
El control d'execució inclou les operacions següents:
- Preparació de la base sobre la que s'assentarà el terraplè.
- Control de l'estesa: comprovació visual del gruix i amplada de les tongades d'execució i control de la temperatura ambient.
- Humectació o dessecació d'una tongada.
- Control de compactació d'una tongada.

CONTROL D'EXECUCIÓ. CRITERIS DE PRESA DE MOSTRES:
S'ha de considerar com terraplè estructural el comprès fins el punt exterior del voral i no la berma amb els talussos definits als plànols. A efectes d'obtenir el grau de compactació exigit, els assaigs de control s'han de realitzar en la zona del terraplè estructural.
S'han de seguir els criteris que en cada cas, indiqui la DF. Els punts de control de densitat i humitat han d'estar uniformement repartits en sentit longitudinal i aleatòriament distribuïts en la secció transversal de la tongada.

CONTROL D'EXECUCIÓ. INTERPRETACIÓ DE RESULTATS I ACTUACIONS EN CAS D'INCOMPLIMENT:
No es podrà iniciar l'execució del terraplè sense corregir els defectes observats a la base d'assentament.
Donada la rapidesa de la cadena operativa "extracció-compactació", la inspecció visual té una importància fonamental en el control dels terraplens, tant a nivell de materials com per a l'estesa.
El contingut d'humitat de les capes compactades no serà causa de rebuig, excepte en el cas d'utilitzar, per causes justificades, sòls amb característiques expansives amb un inflament lliure <= 5%.
El valor del mòdul d'elasticitat (segon cicle) obtingut a la placa de càrrega ha de complir les limitacions establertes al plec de condicions.
Les densitats seques obtingudes en la capa compactada hauran de ser iguals o superiors a les especificades en el plec de condicions, en cada un dels punts de la mostra. Com a mínim, el 70% de punts haurà d'estar dins dels valors d' acceptació, i el 30% restant no podrà tenir una densitat inferior de més de 30 kg/cm3 respecte les establertes en el Projecte o per la DF.
En cas d'incompliment, el contractista ha de corregir la capa executada, per recompactació o substitució del material. En general, s'ha de treballar sobre tota la tongada afectada (lot), a menys que el defecte de compactació estigui clarament localitzat. Els assaigs de comprovació de la compactació s'han d'intensificar el doble sobre les capes corregides.
Qualsevol altre cas d'execució incorrecta serà responsabilitat del Contractista, i la seva obligació serà reparar sense cost els errors que s'hagin produït.

- **REUTILITZACIÓ DE TERRES: TRANSPORT DE TERRES I RUNA A OBRA**

1.- DEFINICIÓ I CONDICIONS DE LES PARTIDES D'OBRA EXECUTADES

Operacions destinades a la gestió dels residus generats en l'obra: residu de construcció o demolició o material d'excavació.
S'han considerat les operacions següents:
- Transport o càrrega i transport del residu: material procedent d'excavació o residu de

construcció o demolició
- Subministrament i recollida del contenidor dels residus

RESIDUS ESPECIALS:
Els residus especials sempre s'han de separar.
Els residus especials s'han de dipositar en una zona d'emmagatzematge separada de la resta.
Temps màxim d'emmagatzematge: 6 mesos.
Els materials potencialment perillosos han d'estar separats per tipus compatibles i emmagatzemats en bidons o contenidors adequats, amb indicació del tipus de perillositat.
El contenidor de residus especials ha de situar-se en un lloc pla, fora del trànsit habitual de la maquinària d'obra, per tal d'evitar vessaments accidentals
Cal senyalitzar convenientment els diferents contenidors de residus especials, tenint en compte les incompatibilitats segons els símbols de perillositat representat en les etiquetes.
Els contenidors de residus especials han d'estar tapats i protegits de la pluja i la radiació solar excessiva.
Els bidons que contenen líquids perillosos (olis, desencofrants, etc.) s'han d'emmagatzemar en posició vertical i sobre cubetes de retenció de líquids per tal d'evitar fuites.
Els contenidors de residus especials s'han de col·locar sobre un terra impermeabilitzat.

CÀRREGA I TRANSPORT DE MATERIAL D'EXCAVACIÓ I RESIDUS:
L'operació de càrrega s'ha de fer amb les precaucions necessàries per a aconseguir unes condicions de seguretat suficients.
Els vehicles de transport han de portar els elements adequats a fi d'evitar alteracions perjudicials del material.
El contenidor ha d'estar adaptat al material que ha de transportar.
El trajecte que s'ha de recórrer ha de complir les condicions d'amplària lliure i de pendent adequades a la maquinària que s'utilitzi.

TRANSPORT A OBRA:
Transport de terres i material d'excavació o del rebaix, o residus de la construcció, entre dos punts de la mateixa obra o entre dues obres.
Les àrees d'abocada han de ser les que defineixi el "Pla de Gestió de Residus de la Construcció i Enderrocs" de l'obra i el projecte.
L'abocada s'ha de fer al lloc i amb el gruix de capa indicats al "Pla de Gestió de Residus de la Construcció i els Enderrocs" de l'obra i el projecte.
Les terres han de complir les especificacions del seu plec de condicions en funció del seu ús, i cal que tinguin l'aprovació de la DF.

TRANSPORT A INSTAL.LACIÓ EXTERNA DE GESTIÓ DE RESIDUS:
El material de rebuig que el "Pla de Gestió de Residus de la Construcció i els Enderrocs" i el que la DF no accepti per a reutilitzar en obra, s'ha de transportar a una instal·lació externa autoritzada, per tal de rebre el tractament definitiu.
El contractista ha de lliurar al promotor un certificat on s'indiqui, com a mínim:
- Identificació del productor dels residus
- Identificació del posseïdor dels residus
- Identificació de l'obra de la qual prové el residu i en el seu cas, el número de llicència d'obra
- Identificació del gestor autoritzat que ha rebut el residu i si aquet no fa la gestió de valorització o eliminació final del residu, la identificació, cal indicar també qui farà aquesta gestió
- Quantitat en t i m3 del residu gestionat i la seva codificació segons codi LER

2.- CONDICIONS DEL PROCÉS D'EXECUCIÓ

CÀRREGA I TRANSPORT DE MATERIAL D'EXCAVACIÓ I RESIDUS:
El transport s'ha de realitzar en un vehicle adequat, per al material que es desitgi transportar, proveït dels elements que calen per al seu desplaçament correcte.
Durant el transport s'ha de protegir el material de manera que no es produeixin pèrdues en els trajectes utilitzats.
RESIDUS DE LA CONSTRUCCIÓ:
La manipulació dels materials s'ha de fer amb les proteccions adequades a la perillositat del mateix.

3.- UNITAT I CRITERIS D'AMIDAMENT

TRANSPORT DE MATERIAL D'EXCAVACIÓ O RESIDUS:
m3 de volum amidat amb el criteri de la partida d'obra d'excavació que li correspongui, incrementat amb el coeficient d'esponjament indicat en el plec de condicions tècniques, o qualsevol altre acceptat prèviament i expressament per la DF.
La unitat d'obra no inclou les despeses d'abocament ni de manteniment de l'abocador.
TERRES:
Es considera un increment per esponjament, respecte al volum teòric excavat, amb els criteris següents:
- Excavacions en terreny fluix: 15%
- Excavacions en terreny compacte: 20%
- Excavacions en terreny de trànsit: 25%
- Excavacions en roca: 25%
RESIDUS DE LA CONSTRUCCIÓ:
Es considera un increment per esponjament d'un 35%.

4.- NORMATIVA DE COMPLIMENT OBLIGATORI

Real Decreto 105/2008, de 1 de febrero, por el que se regula la producción y gestión de los residuos de construcción y demolición
Orden MAM/304/2002, de 8 de febrero, por la cual se publican las operaciones de valorización y eliminación de residuos y la lista europea de residuos.
Corrección de errores de la Orden MAM/304/2002, de 8 de febrero, por la que se publican las operaciones de valorización y eliminación de residuos y lista europea de residuos.
Real Decreto 108/1991, de 1 de febrero, sobre la prevención y reducción de la contaminación del medio ambiente producida por el amianto.
Decret 89/2010, de 29 de juny, pel qual s'aprova el Programa de gestió de residus de la construcció de Catalunya (PROGROC), es regula la producció i gestió dels residus de la construcció i demolició, i el cànon sobre la deposició controlada dels residus de la construcció.

ANNEX NÚM. 6 :

REPORTATGE FOTOGRÀFIC

6904 HBT

COMERCIAL
GODÓ

SEUR

9459 HDR

DB SCHENKER

NEGRITA

NEGRITA
NEGRITA

SERVEIS MUNICIPALS
Ajuntament d'Igualada

PHOENIX
GROUP

DACHSER

1028
DEIXALLES I TRANSPORTS
A. Plazas
SANT SADURNÍ D'ANOIA

CITROËN

MMAX
LIGHTING
DAF

Fábregas

TRIATHLON
SPORT



33



ANNEX NÚM. 7 :

ESTUDI DE SEGURETAT I SALUT

Í N D E X :

1. MEMÒRIA.

1.1. OBJECTE D'AQUEST ESTUDI
1.2. NORMATIVA
1.3. CARACTERÍSTIQUES DE L'OBRA
1.3.1. Descripció de l'obra i situació.
1.3.2. Termini d'execució i ma d'obra.
1.3.3. Interferències i serveis afectats.
1.3.4. Enumeració dels processos i programació de les obres.
1.3.4.1. Procés 1 (Demolicions, Contenció i Moviment de Terres)
1.3.4.2. Procés 2 (Sanejament)
1.3.4.3 Procés 3 (Pavimentació)
1.3.4.4 Procés 4 (Enllumenat, Reg i Serveis)
1.3.4.5 . Procés 5 (Jardineria, Mobiliari i Senyalització)
1.3.4.6. Instal·lacions sanitàries d'obra

1.4. DEFINICIÓ DELS RISCS I LES MESURES DE PROTECCIÓ I PREVENCIÓ.
1.4.1. Riscs professionals.
1.4.4.1. Procés 1 (Demolicions, Contenció i Moviment de Terres)
1.4.4.2. Procés 2 (Sanejament)
1.4.4.3 Procés 3 (Pavimentació)
1.4.4.4 Procés 4 (Enllumenat, Reg i Serveis)
1.4.4.5 . Procés 5 (Jardineria, Mobiliari i Senyalització)
1.4.2. Riscs professionals derivats de la maquinària.
1.4.3. Riscs per agents climatològics.
1.4.4. Risc de danys a tercers.

1.5. NORMES GENERALS DE SEGURETAT
1.6. INSTAL·LACIONS PROVISIONALS
1.7. MEDIS AUXILIARS
1.7.1. Escales.
1.7.2. Caigudes d'alçada
1.7.3. Instal·lacions, màquines i equips
1.7.4. Treballs en rases, pous, treballs subterranis i col·lectors.
1.7.5. Treballs de soldadura.
1.7.6. Emmagatzematge de productes combustibles, inflamables i tòxics

1.8. POSADA EN PRÀCTICA
1.9. SEGUIMENT I CONTROL
1.10. SENYALITZACIÓ PROVISIONAL DE L'OBRA

2.- FITXES

3. PLEC DE CONDICIONS

3.1. DISPOSICIONS LEGALS D'APLICACIÓ
3.2. CONDICIONS DELS MEDIS DE PROTECCIÓ
3.2.1. Proteccions personals.
3.2.2. Proteccions col·lectives.
3.3. SERVEI DE PREVENCIÓ
3.3.1. Servei tècnic de seguretat i salut.
3.3.2. Servei mèdic.
3.4. VIGILANT DE SEGURETAT
3.5. INSTAL·LACIONS MÈDIQUES
3.6. INSTAL·LACIONS D'OBRA
3.7. PLA DE SEGURETAT I SALUT

4. AMIDAMENT I PRESSUPOST

1. MEMÒRIA SEGURETAT I SALUT

1.1. OBJECTE D'AQUEST ESTUDI.

Aquest Estudi de Seguretat i Salut estableix, mentre es portin a terme les obres de modernització i millora integral d'infraestructures del carrer d'Alemanya (entre carrer de França i Can Busqué) i del carrer de Gran Bretanya (entre el carrer de França i el carrer d'Alemanya) al terme municipal d'Igualada, les previsions respecte a prevenció de riscs d'accidents i malalties professionals, així com els derivats dels treballs de reparació, conservació, entreteniment i manteniment, i les instal·lacions preceptives d'higiene i benestar dels treballadors, així com els derivats dels treballs de reparació, conservació i manteniment una vegada finalitzades les obres, seguint les directrius del Real Decret 1627/1997 de 24 d'octubre, pel que s'estableix l'obligatorietat de la inclusió d'un Estudi de seguretat i salut en els projectes d'edificació i obres públiques, sempre que no es compleixi cap de les hipòtesis de l'article 4 de l'esmentat Real Decret.

L'Estudi de Seguretat i Salut, basat en les obligacions reglamentàries específiques en el marc de la Llei 31/1995, de Prevenció de Riscos Laborals, servirà per a donar unes directrius bàsiques als contractistes que realitzaran les obres per a elaborar el Pla de seguretat i salut en el treball, on es desenvoluparan les prevencions previstes en aquest Estudi segons els sistemes d'execució de les obres de cada contractista. Aquest Pla s'haurà d'aprovar, sota el control de la Direcció Facultativa i d'acord amb el R.D. 1627/1997, abans de l'inici de les obres, deixant una copia del mateix a l'obra a disposició dels treballadors. Correspondrà als contractistes que realitzaran les obres enviar una copia de l'esmentat Pla, prèviament aprovat, a les oficines de la Inspecció del Treball i Seguretat Social corresponents.

1.2. NORMATIVA.

- Llei 31/1995, del 8 de novembre, de ***Prevención de Riesgos Laborales***.
- Llei 42/1997, del 14 de novembre, d'***Ordenadora de la Inspección de Trabajo y Seguridad Social.***
- Llei 50/1998, del 30 de desembre, de ***Medidas Fiscales, Administrativas y del Orden Social (Modificación de la Ley de Prevención de Riesgos Laborales, artículos 45, 47, 48 y 49).***
- Llei 39/1999, del 5 de novembre, per promoure la ***Conciliación de la vida familiar y laboral de las personas (Modificación de la Ley de Prevención de Riesgos Laborales, artículo 26).***
- Llei 54/2003, del 12 de desembre, de ***Reforma del marco normativo de la prevención de riesgos laborales.***
- Llei 32/2006, del 18 d'octubre, reguladora de la ***Subcontratación en el sector de la Construcción.***
- Llei 25/2009, del 22 de desembre, de ***Modificación de diversas leyes para su adaptación a la Ley sobre el libre acceso a las actividades de servicios y su ejercicio.***
- Reial Decret 556/1989, del 19 de maig, pel que s'arbitren ***Medidas mínimas sobre accesibilidad en los edificios.***
- Reial Decret 1407/1992, del 20 de novembre, pel que es regulen les condicions per la ***Comercialización y libre circulación intracomunitaria de los equipos de protección individual.***
- Reial Decret 159/1995, del 3 de febrer, que modifica el R.D. 1407/1992, i pel que es regulen les condicions per la ***Comercialización y libre circulación intracomunitaria de los equipos de protección individual.***
- Reial Decret Legislatiu 1/1994, pel que s'aprova el text refós de la ***Ley General de la Seguridad Social.***
- Reial Decret Legislatiu 1/1995, del 24 de març, pel que s'aprova el text refós de la llei del ***Estatuto de los Trabajadores.***
- Reial Decret 1561/1995, del 21 de setembre, del ***Ministerio de Trabajo y Seguridad Social,*** sobre les ***Jornadas especiales de trabajo.***
- Reial Decret 39/1997, del 17 de gener, pel que s'aprova el ***Reglamento de los Servicios de Prevención.***
- Reial Decret 486/1997, del 14 d'abril, pel que s'estableixen les ***Disposiciones mínimas de Seguridad y Salud en los lugares de Trabajo.***
- Reial Decret 485/1997, del 14 d'abril, sobre les ***Disposiciones mínimas en materia de señalización de Seguridad y Salud en el Trabajo.***
- Reial Decret 773/1997, del 30 de maig, sobre les ***Disposiciones mínimas de Seguridad y Salud para la utilización de Equipos de Protección Individual.***
- Reial Decret 1215/1997, del 18 de Juliol, pel que s'estableixen les ***Disposiciones mínimas de Seguridad y Salud para la utilización por los trabajadores de los equipos de trabajo.***
- Reial Decret 1627/1997, del 24 d'octubre, pel que s'estableixen les ***Disposiciones mínimas de Seguridad y Salud en las obras de construcción.***
- Reial Decret 780/1998, del 30 d'abril, de ***Servicios de Prevención de Riesgos Laborales.***
- Reial Decret 216/1999, del 5 de febrer, sobre ***Disposiciones mínimas de Seguridad y Salud en el trabajo en el ámbito de las empresas de trabajo temporal.***
- Reial Decret Legislatiu 5/2000, del 4 d'agost, pel que s'aprova el text refós de la ***Ley sobre Infracciones y sanciones en el Orden Social.***
- Reial Decret 1125/2001, del 19 d'octubre, pel que es modifica el ***Reglamento de Organización y Funcionamiento de la Inspección de Trabajo y Seguridad Social.***
- Reial Decret 1161/2001, del 26 d'octubre, pel que s'estableixen el ***Título de Técnico Superior en Prevención de Riesgos Profesionales.***
- Reial Decret 171/2004, del 30 de gener, pel que es desenvolupa l'article 24 de la Llei 31/1995 de Prevenció de Riscos Laborals, en matèria de ***Coordinación de actividades empresariales.***
- Reial Decret 1299/2006, del 10 de novembre, del ***Ministerio de Trabajo y Asuntos Sociales*** pel que s'aprova el ***Cuadro de enfermedades profesionales en el sistema de la Seguridad Social.***
- Reial Decret 306/2007, del 2 de març, del ***Ministerio de Trabajo y Asuntos Sociales*** pel que s'actualitzen les ***Cuantías de las sanciones establecidas en el texto refundido de la Ley sobre Infracciones y Sanciones en el Orden Social.***
- Reial Decret 597/2007, del 4 de maig, del ***Ministerio de Trabajo y Asuntos Sociales*** sobre la publicació de les ***Sanciones por infracciones muy graves en materia de prevención de riesgos laborales.***
- Reial Decret 1109/2007, del 24 d'agost, del ***Ministerio de Trabajo y Asuntos Sociales*** pel que es desenvolupa la ***Ley 32/2006 reguladora de la subcontratación en el Sector de la Construcción.***
- Reial Decret 337/2010, del 19 de març, del ***Ministerio de Trabajo e Inmigración*** pel que es modifiquen el ***RD 39/1997 del Reglamento de los servicios de prevención, el RD 1109/2007 de subcontratación en el Sector de la Construcción, y el RD 1627/1997 de las Disposiciones mínimas de Seguridad y Salud en las obras de construcción.***
- Resolució de 28 de febrer de 2012, de la ***Dirección General de Empleo*** pel que es registra i publica el ***V Convenio colectivo del Sector de la Construcción.***

- Resolució de 8 de novembre de 2013, de la ***Dirección General de Empleo*** pel que es registra i publica el ***Acta de los acuerdos sobre el procedimiento para la homologación de actividades formativas en materia de prevención de riesgos laborales, así como sobre el Reglamento de condiciones para el...***
- Orden TIN/1071/2010, del 27 d'abril, sobre ***Requisitos y datos que deben reunir las comunicaciones de apertura o de reanudación de actividades en los centros de trabajo.***

1.3. CARACTERÍSTIQUES DE L'OBRA.

1.3.1. Descripció de l'obra i situació.

La descripció de l'obra figura al document 1, Memòria, del present projecte.

1.3.2. Termini d'execució i mà d'obra.

El termini d'execució per a les obres es preveu que serà de l'ordre de ONCE MESOS (11 mesos).

Es preveu un nombre de persones diari de mitjana:

- QUINZE (15) treballadors

1.3.3. Interferències i serveis afectats.

- Interferències :

L'obra es troba al carrer d'Alemanya (entre carrer de França i Can Busqué) i del carrer de Gran Bretanya (entre el carrer de França i el carrer d'Alemanya) al Polígon Industrial de Les Comes a Igualada. Tindrem per tant només les interferències de les indústries amb façana i accessos pel mateix, així com dels vehicles o persones que es desplacin cap a les industries.

L'amplada del carrer permet treballar primer en una façana, i posteriorment en l'altre minimitzant així les afectacions.

La principal afectació serà doncs en la fase d'asfaltat, on es realitzarà la totalitat del carrer en una sola actuació.

Un altre afectació important és en el moment d'executar els guals d'accés a aquelles indústries que només en disposen d'un.

- Serveis Afectats :

Els serveis que passen per l'àmbit de l'obra són d'Aigua (AIGÜES DE RIGAT), de Telefonia (TELEFÒNICA), d'electricitat (FECSA-ENDESA) i gas (GAS NATURAL- NEDGIA).

De totes maneres serà necessari informar a totes les companyies de serveis l'inici de les obres i demanar-los la informació detallada de què disposen de l'àmbit de les obres abans de començar qualsevol actuació.

1.3.4. Enumeració dels processos i programació.

1.3.4.1 Procés 1 (Demolicions, Contenció i Moviment de Terres) :

Es preveu realitzar la demolició total de la pavimentació les voreres existents, això és demolició de vorades i rigoles, trams de vorades de límit de paviments, paviments de panot, de llambordes, de formigó, bases de formigó de paviments, etc.. A més de l'enderroc dels materials de vialitat, també es preveu realitzar la retirada de la senyalització actual (ubicant una de provisional), papereres, pilones, embornals, etc.., així com la tala i retirada dels arbres existents, i la neteja i esbrossada de les zones de la vorera no pavimentades actualment. També serà necessari realitzar la retirada de blocs de pedra disposats actualment sobre la vorera per impedir l'aparcament dels vehicles.

Es procedirà a l'enderroc de la part actual de la calçada que passarà a formar part de la vorera, realitzant un tall del paviment actual i la demolició de la franja de paviment asfàltic corresponent.

La major part dels residus generats en aquests treballs de demolició es carregaran i traslladaran fins a una zona d'aplegament propera a la zona dels treballs, a 4km de distància com a màxim, on es podrà realitzar la tria i tractament dels residus, amb el matxuqueu del material, i garbellat per a obtenir àrids tipus tot-ú. Aquests àrids obtinguts es carregaran i es transportaran a l'obra per fer-los servir de bases de paviment o com a sanejament del terreny en guals d'accés provisional a les industries. Els àrids no aprofitables, o no necessaris per aquesta obra, es carregaran i es transportaran a instal·lació autoritzada per la seva gestió.

Tal i com ja s'ha explicat anteriorment, i per tal de reduir l'afectació a les industries i al no poder deixar aquestes sense accés els treballs d'enderroc, així com a tot el procés constructiu, s'haurà d'executar en diferents etapes, la primera consistirà en l'execució de la vorera d'un costat i un cop acabada aquesta es procedirà a executar la vorera de l'altre costat.

Pel que fa al moviment de terres en aquest projecte, es preveu realitzar l'excavació i terraplenat en formació de caixa de la gran majoria de zones on s'ha retirat tant el paviment bituminós com el paviment en voreres, o s'ha fet una neteja i esbrossada del terreny. També es realitzaran les rases per pas de serveis, com sanejament, enllumenat públic o creuaments si fos necessari.

Totes les terres excavades sobrants, que no puguin ser aprofitades a l'obra, es carregaran i es transportaran fins a una zona d'aplegament propera a la zona dels treballs, a 4km de distància com a màxim. En aquest punt es deixaran apilades les terres per si poguessin ser aprofitables, preveien al final de les obres l'estesa i trepitjada d'una part d'aquestes sore la superfície de la zona d'aplegament, carregant i transportant la resta de terres sobrants a l'abocador autoritzat.

En algunes zones del projecte es preveu que sigui necessari realitzar un terraplenat amb terres en formació de la caixa de paviment. Aquetes terres seran les provinents de l'obra d'excavacions anteriors, o si no fos possible, terres seleccionades d'aportació.

Una vegada excavada / terraplenada la caixa de pavimentació del carrer, es procedirà al repàs i piconatge de l'esplanada, amb compactació fins assolir un 95% del PM.

1.3.4.2. Procés 2 (Sanejament) :

Els treballs que preveu el projecte de remodelació de la xarxa de clavegueram existent consistiran únicament en la demolició dels embornals existents, i la construcció de nous embornals situats correctament sobre la nova alineació de les vorades de les voreres. Aquets embornals es connectaran de forma general sobre les connexions existents dels embornals existents, aprofitant les canonades actuals, tret dels casos de nous embornals a situar on actualment no hi ha, on caldrà realitzar el tram de canonada de connexió sobre la xarxa de clavegueram existent.

Els embornals seran amb caixa d'aprox. 70x30x85cm, sobre els que es disposarà una reixa amb marc, abatible, de fosa dúctil, model Barcelona, classe C250, de 70x30cm. Les canonades de connexió dels embornals sobre la xarxa existent seran de PVC, de DN 315mm, i classe SN4, protegits amb formigó .

Donat que el projecte no preveu la demolició del gruix del paviment asfàltic actual que continuarà com a calçada una vegada executada la urbanització del carrer, es preveu que sigui necessari en algun cas el tall i demolició del paviment asfàltic actual per realitzar la connexió sobre la xarxa existent.

1.3.4.3. Procés 3 (Pavimentació) :

Es descriuen a continuació els treballs previstos al projecte per la pavimentació del carrer, diferenciant-los per zones, per facilitar la comprensió.

Noves voreres

Les noves voreres a executar seran de paviment de formigó com acabat definitiu i les capes constructives seran les següents:

- Tractament del terreny natural amb un repàs i piconatge de l'explanada, al 95% PM.
- Base de tot-u de 20cm d'àrids reciclats de la pròpia obra.
- Paviment de formigó amb fibres de polipropilè HM-20/P/20/I, de 15cms de gruix, acabat remolinat.

Guals i aparcaments

En el cas de guals i aparcaments es respectarà les mateixes capes constructives que en les voreres però amb un increment de gruix del paviment tal que:

- Tractament del terreny natural amb un repàs i piconatge de l'explanada, al 95% PM.
- Base de tot-u de 20cm d'àrids reciclats de la pròpia obra.
- Paviment de formigó amb fibres de polipropilè HM-20/P/20/I, de 20cms de gruix, acabat remolinat.

Cal tenir en compte que en l'àmbit d'obra ens trobarem amb molts guals que no respecten o faran molt difícil encaixar la nova geometria del carrer pel que fa a pendents. Pel que caldrà de forma individual, tractar les pendents i rampes d'entrada de cada gual per adaptar-les a la nova rasant de la vorera. Per dites tasques s'incorporarà al pressupost un partida especifica que inclou tots els treballs necessaris per deixar els guals a nivell amb la nova pavimentació.

En els casos dels passos de vianants es col·locarà llosetes tàctils de formigó de 40x60x8 cm de color gris per a donar informació sensorial a persones amb deficiències visuals o cognitives (amb paviment tàctil indicador de botons i amb paviment tàctil indicador de direccionalitat).

La rigola serà de 30 cm d'amplària amb peces de mortes de ciment de color blanc, de 30x30x8 cm, col·locades amb morter i rejuntades amb lletada de ciment blanc, sobre una base de formigó HM-20/P/40/I, amb una peça de rigola trapezoidal en els embornals que farà de transició.

Pel que fa a les vorades, així com els elements especials de guals i de passos per a vianants es realitzaran amb peces prefabricades de formigó prefabricat tipus T5 col·locada sobre base de formigó HM-20/P/40/I i rejuntada amb morter. En els encontres a angle recta en els guals es bisellarà l'angle seguint el model ja executat en l'obra anterior per evitar la possible afectació als neumàtics del camions

En canvi, la delimitació en les quatre cares del carril bici amb la vorera, i la delimitació lateral del escocells es farà amb una vorada del tipus tauló de 20x8cm amb acabat escairat i no arrodonit.

La vorada de la illeta central a la cruïlla entre el carrer Alemanya i el carrer Gran Bretanya serà del tipus remuntable, de formigó prefabricat, de 10/37 x 25cm de secció.

Els guals de vianants seran de 6m d'amplada de forma general, amb peces de formigó prefabricat model V120, col·locat sobre base de formigó HM- 20/P/40/I de 20 a 25 cm d'alçària i rejuntat amb morter. Aquests guals s'executaran seguint la tipologia existent al polígon de Les Comes, és a dir, quan hi hagi un gual de vianants, es disposarà en tot l'ample de vorera des de línia de façana fins a paviment del gual, una franja de 80 cm d'amplada de llosetes tipus vianants de 4 bandes a fi d'indicar l'existència del gual a persones amb discapacitat i un franja de botons de 60 cm davant la vorada.

Carril bici

En el cas ara del carril bici, les capes constructives seran similars que en les voreres però amb petites diferències, doncs ara tindrem:

- Tractament del terreny natural amb un repàs i piconatge de l'explanada, al 95% PM.
- Sub-Base de tot-u de 15cm.
- Base de formigó HM-20/P/20/I, de 15cms de gruix, acabat remolinat.
- Paviment de mescla bituminosa contínua en calent tipus AC 11 surf D, gruix 5cm, amb betum asfàltic de penetració, de granulometria densa per a capa de carril bici, estesa i compactada, amb aportació de òxid de ferro, de color vermell.

Nova capa rodadura

Les actuacions de pavimentació finalitzen amb la estesa d'una nova capa de rodadura en tota la calçada de l'àmbit del projecte, consistent en 5cm de mescla bituminosa del tipus AC 16 Surf 50/70 S, amb àrids granítics, estès i compactat en formació de capa de trànsit. Prèviament a la seva estesa caldrà realitzar el fresat del paviment asfàltic en els extrems de la nova calçada, a tota l'amplada, per enrasar la nova capa de rodadura amb el paviment asfàltic existent fora de l'àmbit de les obres. El projecte preveu realitzar la nova capa de rodadura per sobre del paviment existent, pel que caldrà que les vorades i rigoles de les noves voreres es situïn aixecades uns 5cm per sobre de la rasant del paviment asfàltic existent.

El projecte preveu la realització de passos de vianants de creuament de la calçada elevats, pel que es disposarà d'una capa de regularització i formació de gruix i rampes del pas, amb paviment asfàltic amb aglomerat tipus AC 22 del gruix necessari, deixat preparat per a rebre la capa de rodadura de 5cm.

En el cas que a l'executar l'obra es detectés una zona puntal de la calçada a conservar on calgui realitzar una reparació en profunditat, es procedirà a la delimitació de l'actuació, tall i demolició del paviment existent, compactació de la base, disposició de l'aglomerat tipus AC 22 en gruix d'aprox. 10cm, a falta de disposar per sobre de la capa de rodadura de tot el carrer

1.3.4.4. Procés 4 (Enllumenat, Reg i Serveis) :

L'actuació pel que fa a la xarxa d'enllumenat públic consistirà en primer lloc, en retirar els punts/bàculs existents en la primera vorera que s'executa que correspon a la que aniran les noves columnes, amb aplec per remuntatge de les lluminàries. D'aquesta manera el carrer seguirà il·luminat de forma precària però no a les fosques. Un cop retirat el material vell es procedirà a instal·lar els nous bàculs de Herminio González e Hijos, model GRBCN2 de 10m d'alçada i braç sortint de 2m. A més a més, aquest bàcul incorpora un segon suport lateral per muntatge de lluminària en il·luminació de voreres.

Les lluminàries a col·locar als bàculs de la vorera amb carril bici seran els següents:

- Lluminària Novatilu Milan procedent de recuperació dels fanals retirats, muntada a la part superior.
- Nova lluminària Novatilu Milan S 30W 4000K, realitzada en fosa d'alumini injectat a pressió

acabat pintat en pols de polièster, polvoritzat electrostàticament i sublimat al forn. Resistent a la corrosió. Color RAL 9022. Vidre trempat de 4 mm. Sistema òptic de tecnologia LED, de distribució viària. Font d'alimentació electrònica regulable (automàtica programada, driver regulable de corrent constant incorporat dins de la lluminària, regulació compatible amb: PWM - 0-10V - R ajustable), precablejat sobre placa d'acer galvanitzada. Classe II. Protector de sobretensions de 20kA). Classe I. IP66. IK08. Muntada per il·luminació de les voreres.

En alguns trams del carrer, i a la vorera oposada, es proposa instal·lar una columna cilíndrica baixa de 4,5m d'alçada i galvanitzada. Les lluminàries a col·locar sobre aquestes columnes seran els següents:

- Lluminària Novatilu Milan S 30W 4000K, realitzada en fosa d'alumini injectat a pressió acabat pintat en pols de polièster, polvoritzat electrostàticament i sublimat al forn. Resistent a la corrosió. Color RAL 9022. Vidre trempat de 4 mm. Sistema òptic de tecnologia LED, de distribució viària. Font d'alimentació electrònica regulable (automàtica programada, driver regulable de corrent constant incorporat dins de la lluminària, regulació compatible amb: PWM - 0-10V - R ajustable), precablejat sobre placa d'acer galvanitzada. Classe II. Protector de sobretensions de 20kA). Classe I. IP66. IK08.

Al tram en corba del carrer Alemanya hi ha un tram on es preveu situar bàculs a la vorera oposada d'on està situat el carril bici. Aquests bàculs tindran les mateixes característiques que la resta de bàculs de l'obra, però només disposaran d'enllumenat a la part superior, amb instal·lació de llumeneres del mateix tipus que les recuperades dels fanals existents.

Les canalitzacions es realitzaran mitjançant rases de 40x80 cm per introduir els tubs de canalització, que hauran de quedar com a mínim a 40 cm del terra des de la seva generatriu en cas general (no creuaments). Es disposarà de tants tubs com circuits d'enllumenats hagin de passar, més un altre tub de reserva per futures actuacions. En aquest cas, sempre 2 tubs, un lliure i un per la línia. Els tubs seran corrugats de doble capa, flexibles, de polietilè, llisos en el seu interior, amb resistència mínima de compressió de 450N i de 90 mm de diàmetre.

Aquests tubs es protegiran amb sorra fina de riu deixant un llit d'uns 10 cm de gruix i es protegiran fins a 10 cm de la generatriu superior del tub amb sorra de riu. La resta de rasa es reblirà amb terra compactada al 95% i el paviment corresponent. Es col·locarà una cinta de senyalització d'existència de circuit d'enllumenat públic a una distància mínima de 10 cm del nivell de terra i 25 cm per damunt del tub.

Els pericons seran registrables amb tapa i marc de foneria resistent a 25000kg puntuals (C-250) i tindrà la inscripció enllumenat públic. Tots els tubs de les canalitzacions passaran per l'interior dels pericons, amb entrada pels laterals, i sempre a 10 cm per sobre del fons del pericó, com a mínim.

L'esquema de connexionat serà TT, es disposarà d'un elèctrode / pica per cada lluminària, i sempre al primer i últim suport del tram, es garantirà el bon contacte entre la pica i el conductor de terra, la xarxa de terra serà comú per totes les línies que parteixen del mateix quadre de control.

Pel cablejat de les lluminàries del nostre àmbit s'ha utilitzat conductor de coure de designació UNE RZ 0,6/1 kV, tetrapolar de secció 4x6 mm2 i armat.

Tota la instal·lació anirà protegida mitjançant un cable de coure nu de 35mm2 de secció i cada columna tindrà en la seva base una piqueta de connexió a terra. A les zones properes a centres de transformació el cable de terra serà de secció 16 mm2 enfundat.

Es preveu la plantació d'arbrat en alineació de carrer, disposat al costat de la vorera on hi ha el carril bici, en la franja entre aquest carril i l'aparcament. L'espècie que es proposa plantar és de forma general el Fals plàtan (Acer Pseudoplatanus), de perímetre de tronc de 20 a 25cm, subministrat en pa de terra. A la cruïlla entre el carrer d'Alemanya i de Gran Bretanya es plantaran koelreuteries (koelreuteria Paniculata), de perímetre de tronc de 20 a 25cm, subministrat en pa de terra. Tots els arbres es deixaran amb aspratges dobles, i els escocells està previst deixar-los amb una capa d'encoixinament de triturat de poda.

A les voreres de les cantonades de la cruïlla dels carrers Alemanya i Gran Bretanya està previst deixar dos parterres per enjardinar, d'aprox. 90 i 60m2 de superfície respectivament. També s'ha previst deixar un parterre per enjardinar a la vorera del costat oest de l'extrem del carrer Alemanya, pel costat de Can Busqué. En aquests parterres, una vegada procedit al fresatge del terreny i l'aportació de terra vegetal, està previst plantar les següents espècies d'arbustiva:

- Ballota pseudodictamnus, de 30 a 40cm, en contenidor de 2.5L
- Nepeta Faassenii, en contenidor de 2.5L
- Salvia Leucophylla, en contenidor de 2.5L

Als plànols del projecte s'epecifiquen la densitat i quantitat de les diferents plantes dins dels parterres. La superfície dels parterres es deixaran amb una capa d'encoixinament de triturat de poda.

1.3.4.5. Procés 5 (Jardineria, Mobiliari i Senyalització) :

Pel que fa a mobiliari, el projecte preveu la col·locació de papereres d'acer amb cubeta abatible, de 70l, ancorada amb cargols sobre el paviment. A més a més, el projecte preveu en el seu pressupost, la col·locació de pilones de fosa i fites d'abalisament flexibles. Aquests elements no queden definits als plànols del projecte i es contemplem només com a previsió en cas de necessitat per delimitar certes zones un cop l'obra es trobi en la seva fase final, o delimitació de carrils de circulació a la cruïlla entre Alemanya i Gran Bretanya.

El projecte preveu tant senyalització horitzontal com vertical en tot el seu àmbit. La senyalització horitzontal es realitzarà segons indicacions als plànols del projecte, amb pintura blanca de doble component i antilliscant. Pel que fa a la senyalització vertical, i que podem consultar la seva distribució al mateix plànol, anirà col·locada sobre un suport rectangular galvanitzat de 80x40x2mm i 3m d'alçada, amb base en forma de dau formigonat.

Les plaques de senyalització vertical, seran de forma quadrada 60x60cm, rectangular de 60x40cm, triangular de 70cm de costat, circulars de 60cm de diàmetre o ortogonals de 60cm de diagonal.

El projecte preveu la realització d'una xarxa de reg automatitzada, que quedarà centralitzada a la cruïlla entre el carrer Alemanya i el carrer Gran Bretanya, on es realitzarà l'escomesa sobre la xarxa existent d'aigua. En aquest punt es situaran, soterrats en pericó a la vorera, el comptador de l'escomesa, el programador, i les electrovàlvules pel reg de goteig dels arbres. Des d'aquest punt sortirà una línia d'aigua d'abastament, i una línia de canalització elèctrica per connectar el programador amb les electrovàlvules de reg de les zones d'arbustiva, per degoteig, situades al costat de cada una de les zones a regar.

Les canonades de reg seran de polietilè, PE40, del diàmetre indicat als plànols, que aniran soterrades en rasa excavada sobre les voreres. Els arbres disposaran d'una anella de reg per degoteig. Les zones d'arbustiva disposaran de canonades de reg per degoteig, amb tub de 17mm de diàmetre, amb degoters cada aprox. 33cm, situats cada aprox. 40cm de separació.

Al llarg dels carrers es situaran boques de reg amb cos de fosa, amb ràcord de connexió tipus Barcelona de 45mm de diàmetre.

1.3.4.6. Instal·lacions sanitàries d'obra :

A banda dels processos de construcció, s'ha de comptar amb les instal·lacions provisionals de serveis sanitaris, menjadors, oficina i farmaciola que seran d'ús exclusiu durant les obres. A realitzar abans d'iniciar-se les mateixes.

Els serveis sanitaris es composaran d'un mòdul amb dues dutxes com a mínim, amb aigua calenta i dues aixetes. Els wàters tindran com a mínim dues cabines.

Els menjadors estaran formats per un mòdul prefabricat, i al seu interior, una taula adient a les necessitats del nombre de treballadors que intervinguin a l'obra, amb bancs o seients individuals i calefacció.

La oficina es composarà d'un mòdul prefabricat, i al seu interior, una taula de treball amb cadires o bancs, adient a les necessitats de l'obra

A més d'aquestes instal·lacions, els treballadors disposaran a l'obra d'una farmaciola d'emergència.

1.4. DEFINICIÓ DELS RISCS I LES MESURES DE PROTECCIÓ I PREVENCIÓ.

1.4.1. Riscs professionals.

1.4.1.1. PROCÉS 1 (Demolicions, Contenció i Moviment de Terres)

A) Riscs més freqüents :

- Caiguda a diferent nivell
- Cops amb objectes
- Caiguda d'objectes
- Ferides produïdes per manipulació d'objectes punxants i/o tallants.
- Erosions i contusions en manipulació d'eines i materials.
- Esquitxos
- Projecció de partícules
- Caiguda de materials
- Lesions dorsolumbars
- Afeccions de la pell
- Desprendiments en general
- Col·lapses.
- Esfondraments
- Atropellament, col·lisions, cops, bolcades i falses maniobres causades per maquinària i vehicles.
- Atrapaments de persones per maquinària i vehicles.
- Caigudes al mateix nivell
- Exposició a la pols
- Humitats i aigua
- Contactes elèctrics directes i/o indirectes.
- Incendis o explosions.
- Soroll.
- Vibracions.
- Sobreesforços.
- Altres.

B) Normes bàsiques de seguretat :

- Encintat i vigilància de tota l'obra
- Prohibició de pas al personal aliè a l'obra.
- Utilització de totes les proteccions col·lectives i individuals.
- Prohibició d'execució de qualsevol altre procés a la zona d'influència.
- Treballs sota supervisió de persona responsable i especialitzada.
- Totes les persones, treballadors o visitants, disposaran de cascs de seguretat tipus CE d'ús obligatori a tota l'obra.
- Es disposarà en un magatzem d'altres elements de protecció (ulleres, protectors auditius, etc.) També per als visitants que accedeixin a zones de riscs.
- El personal que realitzi tasques de demolicions i moviment de terres serà especialista en aquestes feines.
- Els treballs en alçada, sempre que no es disposi de bastides amb baranes de protecció o dispositiu equivalent, es faran sempre utilitzant les proteccions adients (cinturons i arnès de seguretat anellats a punts forts, xarxes, etc).
- El front d'excavació realitzat mecànicament no pujarà més d'un metre per damunt del braç de la màquina.
- Prohibició d'emmagatzematge de materials o terres a menys de 2 m del talús.

- Abans de començar els treballs s'inspeccionarà el tall per a detectar possibles problemes d'estabilitat del terreny.
- Es netejarà el front de l'excavació dels materials que puguin presentar risc de despreniment.
- El front i paraments verticals d'una excavació serà inspeccionat al començar i acabar les tasques per una persona autoritzada, que assenyalarà els punts que s'han d'arreglar
- El sanejament de terres o pedres amb palanca es farà amb la subjecció d'un cinturó de seguretat anellat a un punt fort.
- Es senyalitzarà amb una línia la distància mínima de seguretat d'aproximació al talús d'una excavació que serà sempre superior a 2 metres (3 m per als vehicles lleugers i 4 m per als pesats).
- La coronació del talús permanent al que hagin d'accedir persones, es protegirà amb barana rígida de 90 cm, col·locada com a mínim a dos metres.
- L'accés o aproximació a una distància inferior als dos metres de la coronació d'un talús sense protegir, es farà lligat amb cinturó de seguretat.
- Es suspendran les tasques quan el talús no tingui les condicions d'estabilitat definides per la Direcció Facultativa.
- S'inspeccionaran per una persona autoritzada les entibacions abans d'autoritzar l'inici de treballs al costat del talús.
- Es paralitzaran les tasques quan els apuntalaments presentin dubtes d'estabilitat. Abans de començar les tasques, es reforçaran.
- Es col·locaran xarxes tibants als talussos per evitar el risc d'esllevissament.
- Prohibició de romandre al costat del talús abans de ser sanejat.
- És prohibit treballar al costat de pals de llum, telèfon, etc., sense que es pugui garantir la seva estabilitat.
- Es controlaran els moviments del terreny, col·locant els testimonis necessaris.
- Es sanejarà el terreny d'arbres, matolls, etc. Quan les seves arrels quedin al descobert.
- Control de les maniobres de càrrega i descàrrega dels camions per persona autoritzada.
- L'operari de la retroexcavadora vigilarà el moviment de la cullera per tal que no pugui copejar a persones o coses, i procurarà no excavar mai per sota de la pròpia màquina.
- Abans de posar en marxa una màquina l'operador s'assegurarà que no hi hagi ningú en el seu àmbit d'acció.
- No es faran mai simultàniament treballs amb la retroexcavadora o pala, amb persones en el mateix tall d'excavació.
- Al carregar, el palista s'assegurarà que no hi hagi cap persona a la caixa del camió.

- Quan la rasa tingui una fondària més gran de 1,50 m, es col·locaran escales distanciades com a màxim 15 m
- Distingir clarament entre l'accés a l'obra de vianants i de maquinària i camions, per evitar el risc d'atropellaments. Si això no és possible, es col·locarà una barrera de separació entre els dos accessos.
- Els vehicles disposaran de senyals acústiques i lluminoses de marxa enrere
- És prohibit romandre o treballar al costat de la maquinària de moviment de terres.
- Els vehicles es revisaran periòdicament, en especial els òrgans d'accionament pneumàtic. Aquestes revisions es faran constar en el llibre de manteniment.
- Els vehicles portaran d'una forma visible, la càrrega màxima permesa. És prohibit sobrecarregar-los
- És prohibit el transport de personal fora de la cabina de conducció i ocupar aquesta un nombre de persones superior als seients disponibles.
- Cada equip de càrrega serà dirigit per un cap d'equip que coordinarà les maniobres.
- Es regaran periòdicament els talls, les càrregues i les caixes dels camions, per evitar l'aixecament de pols.
- Es senyalitzaran els accessos i camins dels vehicles a l'interior de l'obra, per tal d'evitar el risc d'interferències.
- S'instal·laran als talussos de vessament, topalls sòlids de limitació de recorregut, a les distàncies assenyalades als plànols.
- Les maniobres seran guiades per una persona autoritzada.
- Els vehicles disposaran de cabina antibolcada.
- Els vehicles disposaran d'assegurança de responsabilitat civil il·limitada.
- Els conductors de qualsevol vehicle portaran casc de seguretat al baixar de la cabina, a l'interior de l'obra.
- Al abandonar un vehicle, s'hauran d'aplicar els dispositius de frenat per aconseguir la seva immobilització, i es bloquejarà el sistema d'encesa per evitar que pugui ser utilitzat per altres persones, o per evitar que es mogui en cas de fallada dels frens.
- Les zones de treball es mantindran sempre netes i ordenades.
- Per al pas per sobre de les zones de buidat es col·locaran passarel·les recolzades lluny dels límits de l'excavació (1,5 m)
- Les eines (pics, pales, etc) es revisaran mensualment, conservant-se en bon estat
- Si un operari no porta a terme cap treball, ha de sortir de la rasa o del pou.
- S'establirà a tota l'obra una senyalització de seguretat, dels riscs propis d'aquest tipus de treballs.
- Control del trànsit de sortida de l'obra.
- Control de trànsit de vehicles a l'interior de l'obra.
- Tanques de protecció.
- Compliment de la normativa esmentada en el punt 1.2.

C) Proteccions individuals :

Proteccions del cap :

- Cascs de seguretat (EN-397)
- Ulleres de protecció i antipartícules (EN-166)
- Mascaretes antipols (EN-132)
- Protectors auditius (EN-352)
- Pantalles i filtres per a soldadura (EN-170)

Proteccions del cos :

- Monos o bussos : es tindrà en compte les reposicions durant l'obra, segons el Conveni Col·lectiu provincial.
- Impermeables
- Mandil de cuir (EN-470)
- Cinturons de subjecció (EN-358)
- Cinturons de suspensió (EN-358)
- Arnesos anticaigudes (EN-361)
- Elements d'enganxe (EN-354)
- Elements de subjecció (EN-358)
- Mosquetons (EN-362)

Proteccions de les extremitats superiors :

- Guants de resistència mecànica (EN-374)
- Guants de protecció a riscos mecànics (EN-388)
- Guants de cuir de mànigа llarga (EN-470)

Proteccions de les extremitats inferiors :

- Calçat de seguretat (EN-345)
- Calçat de seguretat antilliscant (EN-346)
- Polaines d'obertura ràpida (EN-470)
- Botes d'aigua

D) Proteccions col·lectives :

- Tanques autònomes.
- Baranes.
- Balises lluminoses
- Puntals i estreps.
- Cinta de balisament per a acotació de l'àrea de treball.
- Passarel·les de seguretat per al creuament de rases
- Senyals acústiques i lluminoses d'avis de maquinària.
- Senyals de seguretat.
- Senyals de tràfic.
- Topalls o desplaçament de vehicles.
- Senyals òptiques de marxa enrere vehicles.
- Extintors portàtils

1.4.1.2. PROCÉS 2 (Sanejament)

A) Riscs més freqüents :

- Cops amb objectes
- Caiguda d'objectes
- Ferides produïdes per manipulació d'objectes punxants i/o tallants.
- Erosions i contusions en manipulació d'eines i materials.
- Projecció de partícules als ulls
- Trepitjades sobre objectes punxants
- Esquitxos
- Lesions dorsolumbars
- Afeccions de la pell
- Atropellament, col·lisions, cops, bolcades i falses maniobres causades per maquinària i vehicles.
- Atrapaments de persones per maquinària i vehicles.
- Caigudes al mateix nivell
- Exposició a la pols

- Humitats i aigua
- Contactes elèctrics directes i/o indirectes.
- Incendis o explosions.
- Soroll.
- Vibracions.
- Sobreesforços.
- Altres.

B) Normes bàsiques de seguretat :

- Encintat i vigilància de tota l'obra.
- Senyalització de l'obra.
- Prohibició de pas al personal aliè a l'obra.
- Totes les persones, treballadors o visitants, disposaran de cascs de seguretat tipus CE 'ús obligatori a tota l'obra.
- Es disposarà en un magatzem d'altres elements de protecció (ulleres, protectors auditius, etc.) Per als visitants que accedeixin a zones de riscs.
- El personal que realitzi tasques de formació de paviments serà especialista en aquestes feines.
- Abans d'abocar el formigó directament des del camió formigonera, s'instal·laran topalls allà on hagi de situar-se el camió.
- Prohibició de col·locar les rodes del camió a menys de dos metres del límit de l'excavació
- Prohibició de situar els operaris darrere del camió formigonera a la marxa enrere.
- Les maniobres seran guiades per una persona autoritzada.
- Els vehicles disposaran de cabina antibolcada.
- Els vehicles disposaran d'assegurança de responsabilitat civil il·limitada.
- Els conductors de qualsevol vehicle portaran casc de seguretat al baixar de la cabina, a l'interior de l'obra.
- S'instal·laran baranes sòlides al front de l'excavació per protegir la maniobra de guia de la canaleta.
- Si es formigona amb cubilot, aquest no es carregarà per sobre de la càrrega màxima admissible de la grua.
- El cubilot portarà una línia horitzontal de color groc, indicativa del nivell d'ompliment, de manera equivalent al pes màxim.
- S'assenyalarà amb una línia al terra, les zones d'influència del cubilot.
- L'obertura del cubilot es farà accionat la palanca, amb les mans protegides per guants impermeables. La maniobra d'aproximació es guiarà mitjançant senyals establertes o telèfon autònom.
- S'evitarà colpejar amb el cubilot, els encofrats i estintolaments.
- El cubilot es guiarà amb cordes, per impedir cops o desequilibris a les persones.
- Les zones de treball seran prou il·luminades. Si s'utilitzen portàtils, tindran alimentació directa a 24 volts .
- La il·luminació mitjançant portàtils es farà amb portalàmpades estancs amb mànec aïllant i reixeta de protecció de la bombeta. L'energia elèctrica els alimentarà a 24 Volts
- És prohibit connexionar cables elèctrics als quadres d'alimentació sense la utilització de clavilles mascle-femella.
- Les zones de treball es netejaran diàriament.
- Les deixalles es retiraran diàriament , per tal d'evitar el risc de trepitjades damunt de materials.
- És prohibit gronxar les càrregues suspeses.
- Els materials ceràmics, de formigó, prefabricats, etc. s'hissaran a les zones d'emmagatzematge sense trencar els paquets que subministra el fabricant, per tal d'evitar el risc de caiguda de la càrrega.
- Els totxos, rajoles, paviments i peces soltes, s'hissaran ordenats en plataformes o gàbies de transport, lligats o coberts per lones o xarxes, per evitar el risc de caiguda de la càrrega.
- És prohibit hissar peces de gran tamany si bufa vent fort.
- S'establirà a tota l'obra una senyalització de seguretat, dels riscs propis d'aquest tipus de treballs.
- El tall de peces de paviment s'executarà en via humida per tal d'evitar lesions pel fet de treballar en atmosferes pulvurulentes.
- Els sacs d'aglomerant s'hissaran perfectament apilats i fleixats o lligats, damunt de calaixos, fermament lligats per evitar accidents causats pel vessament de la càrrega.
- Les caixes o paquets de paviment mai no es disposaran de manera que obstaculitzin els llocs de pas, per tal d'evitar accidents causats per ensopegades.
- Quan un lloc de pas estigui en fase de pavimentació, es tancarà l'accés i s'indicaran itineraris alternatius.
- Els vehicles disposaran de senyals acústiques i lluminoses de marxa enrere
- Els vehicles es revisaran periòdicament, en especial els òrgans d'accionament pneumàtic. Aquestes revisions es faran constar en el llibre de manteniment.
- Els vehicles portaran d'una forma visible, la càrrega màxima permesa. És prohibit de sobrecarregar-los
- És prohibit el transport de personal fora de la cabina de conducció i ocupar aquesta un nombre de persones superior als seients disponibles.
- Les maniobres seran guiades per una persona autoritzada.
- Els vehicles disposaran de cabina antibolcada.
- Els vehicles disposaran d'assegurança de responsabilitat civil il·limitada.
- Els conductors de qualsevol vehicle portaran casc de seguretat al baixar de la cabina, a l'interior de l'obra.
- Al abandonar un vehicle s'hauran d'aplicar els dispositius de frenat per aconseguir la seva immobilització, i es bloquejarà el sistema d'encesa per evitar que pugui ser utilitzat per altres persones, o per evitar que es mogui en cas de fallada dels frens.
- Les zones de treball es mantindran sempre netes i ordenades.
- S'establirà a tota l'obra una senyalització de seguretat, dels riscs propis d'aquest tipus de treballs.
- Utilització de totes les proteccions per part dels treballadors
- Control del trànsit de sortida de l'obra.
- Control de trànsit de vehicles a l'interior de l'obra.
- Tanques de protecció.
- Compliment de la normativa esmentada en el punt 1.2.

C) Proteccions individuals :

Proteccions del cap :
- Cascs de seguretat (EN-397)
- Ulleres de protecció i antipartícules (EN-166)
- Mascaretes antipols (EN-132)
- Protectors auditius (EN-352)

Proteccions del cos :
- Monos o bussos : es tindrà en compte les reposicions durant l'obra, segons el Conveni Col·lectiu provincial.
- Cinturons de subjecció (EN-358)
- Cinturons de suspensió (EN-358)
- Arnesos anticaigudes (EN-361)

- Elements d’enganxe (EN-354)
- Elements de subjecció (EN-358)
- Mosquetons (EN-362)

Proteccions de les extremitats superiors :
- Guants de resistència mecànica (EN-374)
- Guants de protecció a riscos mecànics (EN-388)
- Guants de goma

Proteccions de les extremitats inferiors :
- Calçat de seguretat (EN-345)
- Calçat de seguretat antilliscant (EN-346)
- Polaines d’obertura ràpida (EN-470)
- Botes d’aigua

D) Proteccions col·lectives :

- Tanques autònomes.
- Baranes.
- Balises lluminoses
- Puntals i estreps.
- Cinta de balisament per a acotació de l'àrea de treball.
- Passarel·les de seguretat per al creuament de rases
- Senyals acústiques i lluminoses d'avis de maquinària.
- Senyals de seguretat.
- Senyals de tràfic.
- Topalls o desplaçament de vehicles.
- Senyals òptiques de marxa enrere vehicles.
- Extintors portàtils

1.4.1.3. PROCÉS 3 (Pavimentació)

A) Riscs més freqüents :

- Caiguda a diferent nivell
- Cops amb objectes
- Caiguda d’objectes
- Ferides produïdes per manipulació d'objectes punxants i/o tallants.
- Erosions i contusions en manipulació d'eines i materials.
- Esquitxos
- Projecció de partícules
- Caiguda de materials
- Lesions dorsolumbars
- Afeccions de la pell
- Desprendiments en general
- Col·lapses.
- Esfondraments
- Atropellament, col·lisions, cops, bolcades i falses maniobres causades per maquinària i vehicles.
- Atrapaments de persones per maquinària i vehicles.
- Caigudes al mateix nivell
- Exposició a la pols
- Humitats i aigua
- Inundacions.
- Mareigs
- Pudor.
- Claustrofòbia.
- Asfíxia.
- Ensorrament de pous.
- Intoxicació per emanacions i/o gasos.
- Infeccions per treballs fets a prop del clavegueram en servei.
- Ofegaments.
- Contactes elèctrics directes i/o indirectes.
- Incendis o explosions.
- Soroll.
- Vibracions.
- Sobreesforços.
- Altres.

B) Normes bàsiques de seguretat :

- Encintat i vigilància de tota l'obra, en especial dels pous d'accés.
- Prohibició de pas al personal aliè a l'obra.
- Utilització de totes les proteccions.
- Prohibició d'execució de qualsevol altre procés a la zona d'influència.
- Treballs sota supervisió de persona responsable i especialitzada.
- Senyalització de l'obra.
- Totes les persones, treballadors o visitants, disposaran de cascs de seguretat tipus CE d‘ús obligatori a tota l'obra.
- Es disposarà en un magatzem d'altres elements de protecció (ulleres, protectors auditius, etc.) Per als visitants que accedeixin a zones de riscs.
- El personal que realitzi tasques a les rases serà especialista en aquestes feines.
- Comprovació de nivells freàtics.
- Apuntalament de les cales i rases.
- Estrebament de rases i cales.
- L'accés o sortida de les rases i pous es farà per una escala sòlida, lligada a la part superior de la rasa o del pou, amb sabates antilliscants. L'escala sobresortirà de la coronació de la rasa o del pou, almenys, un metre.
- Es prohibeixen els aplegaments en un cercle d'almenys dos metres de la coronació de la rasa.
- Quan la fondària de la rasa sigui superior a 1.5 metres, es recolzarà el perímetre per tal d'evitar l'esllavissament.
- Quan la fondària de la rasa sigui superior a 2 metres, es col·locarà una barana sòlida de 90 cm d'alçada, amb passamans, llistó intermedi i entornpeu, a una distància mínima de 2 metres de la coronació.
- Si el director de l'obra ho considera necessari, s'estendrà a la superfície un gunitat temporal per a la consolidació dels talussos.
- Es controlarà l'estat dels talussos situats a les proximitats de camins transitats per vehicles, especialment si s'han d'utilitzar martells pneumàtics, compactadores vibrants, o passos de maquinària de moviment de terres.
- Les tasques a realitzar a les coronacions de rases amb talús inestable, es faran subjectats al cinturó de seguretat, lligats a punts forts de l'exterior de les rases.
- S'esgotaran immediatament les aigües que aflorin o entrin a l'interior de les rases, per tal d'evitar l'alteració de l'estabilitat dels talussos.
- Després d'una interrupció dels treballs es revisaran els recolzaments de les rases.
- Els tubs de les conduccions es col·locaran en una superfície horitzontal, damunt de jaços de taulons de fusta, limitats per peus drets per tal d'evitar el risc d’esllavissament.
- Els pous i les rases s'estintolaran per evitar riscs d’esllavissaments.

- És prohibit romandre en solitari a l'interior de pous o galeries.
- L'enllumenat dels pous serà suficient per moure's pel seu interior.
- L'energia elèctrica es subministrarà a 24 V i els equips seran blindats.
- A l'entorn de la boca del pou s'instal·larà un engraellat fet amb taulons travats
- El maquinet elevador es subjectarà fermament a la boca del pou
- La boca del pou s'estintolarà al instal·lar el maquinet elevador.
- Els ganxos per penjar el maquinet elevador tindran pestell de seguretat, per tal d'evitar el risc de caiguda de la càrrega.
- El maquinet tindrà una cremallera de subjecció, per tal d'evitar el desenrotllat involuntari de la corda de subjecció.
- L'abocada del cubell del maquinet es farà a un mínim de dos metres de la boca del pou, per evitar sobrecàrregues.
- Es vigilarà l'existència de gasos nocius. Si es detectessin, es desallotjarà immediatament per tal d'evitar el risc d'intoxicació o d'explosió.
- Si es detectessin gasos nocius, s'empraran equips de respiració autònoma o semiautònoma.
- Als primers símptomes de mareig, s'avisarà als companys i es sortirà immediatament a l'exterior, i es posarà en coneixement de la Direcció d'obra.
- És prohibit fumar a l'interior dels pous o rases si existeix la possibilitat de presència de gasos o líquids inflamables.
- És prohibit l'accés a l'interior dels pous i rases a tota persona aliena a l'obra.
- Per evitar sobrecàrregues, els materials es disposaran a un mínim de 2 m.
- Els vehicles disposaran de senyals acústiques i lluminoses de marxa enrere
- Els vehicles es revisaran periòdicament, en especial els òrgans d'accionament pneumàtic. Aquestes revisions es faran constar en el llibre de manteniment.
- Els vehicles portaran d'una forma visible, la càrrega màxima permesa. És prohibit de sobrecarregar-los
- És prohibit el transport de personal fora de la cabina de conducció i ocupar aquesta un nombre de persones superior als seients disponibles.
- Cada equip de càrrega serà dirigit per un cap que coordinarà les maniobres
- Es regaran periòdicament els talls, les càrregues i les caixes dels camions, per evitar l'aixecament de pols.
- Es senyalitzaran els accessos i camins dels vehicles a l'interior de l'obra, per tal d'evitar el risc d'interferències.
- S'instal·laran als talussos de vessament, topalls sòlids de limitació de recorregut, a les distàncies assenyalades als plànols.
- Les maniobres seran guiades per una persona autoritzada.
- Els vehicles disposaran de cabina antibolcada.
- Els vehicles disposaran d'assegurança de responsabilitat civil il·limitada.
- Els conductors de qualsevol vehicle portaran casc de seguretat al baixar de la cabina, a l'interior de l'obra.
- Al abandonar un vehicle s'hauran d'aplicar els dispositius de frenat per aconseguir la seva immobilització, i es bloquejarà el sistema d'encesa per evitar que pugui ser utilitzat per altres persones, o per evitar que es mogui en cas de fallada dels frens.
- Les zones de treball es mantindran sempre netes i ordenades.
- Per al pas per sobre de les zones de buidat es col·locaran passarel·les recolzades lluny dels límits de l'excavació (1,5 m)
- Les eines (pics, pales, etc) es revisaran mensualment, conservant-se en bon estat
- Si un operari no porta a terme cap treball, ha de sortir de la rasa o del pou.
- S'establirà a tota l'obra una senyalització de seguretat, dels riscs propis d'aquest tipus de treballs.
- Utilització de totes les proteccions per part dels treballadors.
- Control del trànsit de sortida de l'obra.
- Control de trànsit de vehicles a l'interior de l'obra.
- Tanques de protecció.
- Compliment de la normativa esmentada en el punt 1.2.

C) Proteccions individuals :

Proteccions del cap :
- Cascs de seguretat (EN-397)
- Ulleres de protecció i antipartícules (EN-166)
- Mascaretes antipols (EN-132)
- Protectors auditius (EN-352)

Proteccions del cos :
- Monos o bussos : es tindrà en compte les reposicions durant l'obra, segons el Conveni Col·lectiu provincial.
- Mandil de cuir (EN-470)
- Cinturons de subjecció (EN-358)
- Cinturons de suspensió (EN-358)
- Arnesos anticaigudes (EN-361)
- Elements d'enganxe (EN-354)
- Elements de subjecció (EN-358)
- Mosquetons (EN-362)

Proteccions de les extremitats superiors :
- Guants de resistència mecànica (EN-374)
- Guants de protecció a riscos mecànics (EN-388)

Proteccions de les extremitats inferiors :
- Calçat de seguretat (EN-345)
- Calçat de seguretat antilliscant (EN-346)
- Botes d'aigua

D) Proteccions col·lectives :

- Tanques autònomes.
- Baranes.
- Balises lluminoses
- Puntals i estreps.
- Cinta de balisament per a acotació de l'àrea de treball.
- Passarel·les de seguretat per al creuament de rases
- Senyals acústiques i lluminoses d'avis de maquinària.
- Senyals de seguretat.
- Senyals de tràfic.
- Topalls o desplaçament de vehicles.
- Senyals òptiques de marxa enrere vehicles.
- Extintors portàtils

1.4.1.4. PROCÉS 4 (Enllumenat, Reg i Serveis)

A) Riscs més freqüents :

- Caiguda a diferent nivell
- Caigudes al mateix nivell
- Cops amb objectes
- Caiguda d'objectes i/o materials

- Ferides produïdes per manipulació d'objectes punxants i/o tallants.
- Erosions i contusions en manipulació d'eines i materials.
- Cremades
- Atropellament, col·lisions, cops, bolcades i falses maniobres causades per maquinària i vehicles.
- Atrapaments de persones per maquinària i vehicles.
- Projecció de partícules als ulls
- Contactes elèctrics directes i/o indirectes.
- Electrocució
- Incendis o explosions.
- Sobreesforços i males postures.
- Riscs derivats dels treballs fets amb condicions atmosfèriques adverses
- Altres.

B) Normes bàsiques de seguretat :

- Encintat i vigilància de tota l'obra
- Senyalització de l'obra
- Prohibició de pas al personal aliè a l'obra.
- Utilització de totes les proteccions col·lectives i individuals pels treballadors
- Els treballs en alçada, sempre que no es disposi de bastides amb baranes de protecció o dispositiu equivalent, es faran sempre utilitzant les proteccions adients (cinturons i arnès de seguretat anellats a punts forts, xarxes, etc).
- Treballs sota supervisió de persona responsable i especialitzada.
- Totes les persones, treballadors o visitants disposaran de cascs de seguretat tipus CE d'ús obligatori a tota l'obra.
- Es disposarà en un magatzem d'altres elements de protecció (ulleres, protectors auditius, etc.) També per als visitants que accedeixin a zones de riscs.
- El personal que realitzi tasques d'instal·lacions elèctriques i de telecomunicacions serà sempre especialista en aquestes feines
- A la fase d'obra d'obertura de rases i regates es tindrà cura de l'ordre i la neteja de l'obra per tal d'evitar el risc de relliscades.
- És prohibit endollar els cables als quadres de subministrament elèctric sense connexió mascle-femella.
- Les escales de ma a emprar seran del tipus tisora amb sabates antilliscants i cadeneta de limitació d'obertura.
- És prohibit el muntatge de bastides fent servir les escales com a cavallets.
- Per preveure el risc de caigudes d'alçada, la instal·lació elèctrica en columnes, bàculs, tribunes o balconades s'efectuarà després d'instal·lar una xarxa de protecció a l'obertura vertical, o es farà des de camions grua amb cistella i cinturó de seguretat.
- Les eines dels instal·ladors estaran protegides contra contactes elèctrics amb material normalitzat.
- Les eines que presentin deteriorament en el seu aïllament seran substituïdes immediatament.
- Per tal d'evitar la connexió accidental a la xarxa, el darrer cable que es col·locarà serà el del quadre general de la companyia, i es guardaran en lloc segur, els mecanismes necessaris per a la connexió.
- Les proves de funcionament de la instal·lació s'anunciaran a tot el personal.
- Abans de fer entrar en càrrega la instal·lació elèctrica, es revisaran les connexions de mecanismes, proteccions i embrancaments dels quadres, segons el REBT.
- Es demanarà a la companyia propietària de la línia el tall de corrent i posada a terra de les mànegues, abans de començar els treballs.
- No es farà cap tasca a les proximitats de les línies elèctriques després de demanar el tall de corrent sense comprovar la posada a terra de les mànegues, i la comunicació de l'operari de la companyia.
- Si existeixen interferències amb una línia elèctrica, es desviarà el seu traçat.
- La distància de seguretat amb les línies elèctriques que creuin l'obra serà de cinc metres a les zones accessibles, mentre duri la construcció.
- Abans de començar els treballs, es senyalitzarà la distància de seguretat amb la línia elèctrica per procedir a la construcció dels pòrtics de protecció.
- És prohibit fer servir qualsevol calçat no aïllant de l'electricitat a les proximitats de la línia elèctrica.
- Els vehicles disposaran de senyals acústiques i lluminoses de marxa enrere.
- Els vehicles disposaran de cabina antibolcada.
- Els vehicles disposaran d'assegurança de responsabilitat civil il·limitada.
- Els conductors de qualsevol vehicle portaran casc de seguretat al baixar de la cabina, a l'interior de l'obra.
- Les deixalles es retiraran diàriament , per tal d'evitar el risc de trepitjades damunt de materials.
- S'establirà a tota l'obra una senyalització de seguretat, dels riscs propis d'aquest tipus de treballs.
- Els conductors de qualsevol vehicle portaran casc de seguretat al baixar de la cabina, a l'interior de l'obra.
- Al abandonar un vehicle s'hauran d'aplicar els dispositius de frenat per aconseguir la seva immobilització, i es bloquejarà el sistema d'encesa per evitar que pugui ser utilitzat per altres persones, o per evitar que es mogui en cas de fallada dels frens.
- Les zones de treball es mantindran sempre netes i ordenades.
- Control del trànsit de sortida de l'obra.
- Control de trànsit de vehicles a l'interior de l'obra.
- Tanques de protecció.
- Compliment de la normativa esmentada en el punt 1.2.

C) Proteccions individuals :

Proteccions del cap :
- Cascs de seguretat (EN-397)
- Ulleres de protecció i antipartícules (EN-166)

Proteccions del cos :
- Monos o bussos : es tindrà en compte les reposicions durant l'obra, segons el Conveni Col·lectiu provincial.
- Cinturons de subjecció (EN-358)
- Cinturons de suspensió (EN-358)
- Arnesos anticaigudes (EN-361)
- Elements d'enganxe (EN-354)
- Elements de subjecció (EN-358)
- Mosquetons (EN-362)

Proteccions de les extremitats superiors :
- Guants de resistència mecànica (EN-374)
- Guants de protecció a riscos mecànics (EN-388)
- Guants aïllants

Proteccions de les extremitats inferiors :
- Calçat de seguretat (EN-345)
- Calçat de seguretat antilliscant (EN-346)
- Calçat aïllant

D) Proteccions col·lectives :

- Xarxa vertical de seguretat.

- Baranes de protecció de buits.
- Bastides normalitzades i homologades.
- Baranes de limitació i protecció.
- Extintors portàtils.
- Interruptors diferencials.
- Preses de terra.
- Catifes aïllants dielèctriques
- Eines dielèctriques

1.4.1.5. PROCÉS 5 (Jardineria, Mobiliari i Senyalització)

A) Riscs més freqüents :

- Caiguda a diferent nivell
- Caigudes al mateix nivell
- Cops amb objectes
- Caiguda d'objectes i/o materials
- Desprendiments
- Ferides produïdes per manipulació d'objectes punxants i/o tallants.
- Erosions i contusions en manipulació d'eines i materials.
- Cremades
- Atropellament, col·lisions, cops, bolcades i falses maniobres causades per maquinària i vehicles.
- Atrapaments de persones per maquinària i vehicles.
- Esquitxos
- Lesions oculars
- Afeccions de la pell
- Intoxicació per emanacions
- Projecció de partícules als ulls
- Contactes elèctrics directes i/o indirectes.
- Incendis o explosions.
- Sobreesforços i males postures.
- Altres.

B) Normes bàsiques de seguretat :

- Encintat i vigilància de tota l'obra
- Senyalització de l'obra
- Prohibició de pas al personal aliè a l'obra.
- Utilització de totes les proteccions col·lectives i individuals pels treballadors
- Treballs sota supervisió de persona responsable i especialitzada.
- Totes les persones, treballadors o visitants disposaran de cascs de seguretat tipus CE d'ús obligatori a tota l'obra.
- Es disposarà en un magatzem d'altres elements de protecció (ulleres, protectors auditius, etc.) També per als visitants que accedeixin a zones de riscs.
- El personal que realitzi tasques de senyalització i de mobiliari urbà serà sempre especialista en aquestes feines
- A la fase d'obra d'obertura de rases i regates es tindrà cura de l'ordre i la neteja de l'obra per tal d'evitar el risc de relliscades.
- Les escales de ma a emprar seran del tipus tisora amb sabates antilliscants i cadeneta de limitació d'obertura.
- Prohibició de treballar al costat de pals de llum, telèfon, etc., sense que es pugui garantir la seva estabilitat.
- Control de les maniobres de càrrega i descàrrega dels camions per persona autoritzada.
- Els vehicles disposaran de senyals acústiques i lluminoses de marxa enrere.
- Els vehicles disposaran de cabina antibolcada.
- Els vehicles disposaran d'assegurança de responsabilitat civil il·limitada.
- Els conductors de qualsevol vehicle portaran casc de seguretat al baixar de la cabina, a l'interior de l'obra.
- Les deixalles es retiraran diàriament , per tal d'evitar el risc de trepitjades damunt de materials.
- S'establirà a tota l'obra una senyalització de seguretat, dels riscs propis d'aquest tipus de treballs.
- Al abandonar un vehicle s'hauran d'aplicar els dispositius de frenat per aconseguir la seva immobilització, i es bloquejarà el sistema d'encesa per evitar que pugui ser utilitzat per altres persones, o per evitar que es mogui en cas de fallada dels frens.
- Les zones de treball es mantindran sempre netes i ordenades.
- Control del trànsit de sortida de l'obra.
- Control de trànsit de vehicles a l'interior de l'obra.
- Tanques de protecció.
- Compliment de la normativa esmentada en el punt 1.2.

C) Proteccions individuals :

Proteccions del cap :
- Cascs de seguretat (EN-397)
- Ulleres de protecció i antipartícules (EN-166)
- Mascaretes antipols (EN-132)
- Protectors auditius (EN-352)

Proteccions del cos :
- Monos o bussos : es tindrà en compte les reposicions durant l'obra, segons el Conveni Col·lectiu provincial.
- Cinturons de subjecció (EN-358)
- Cinturons de suspensió (EN-358)
- Arnesos anticaigudes (EN-361)
- Elements d'enganxe (EN-354)
- Elements de subjecció (EN-358)
- Mosquetons (EN-362)

Proteccions de les extremitats superiors :
- Guants de resistència mecànica (EN-374)
- Guants de protecció a riscos mecànics (EN-388)
- Guants de goma

Proteccions de les extremitats inferiors :
- Calçat de seguretat (EN-345)
- Calçat de seguretat antilliscant (EN-346)
- Polaines d'obertura ràpida (EN-470)
- Botes d'aigua

D) Proteccions col·lectives :

- Cinta de abalisament per a acotació de l'àrea de treball.
- Baranes de limitació i protecció.
- Senyals acústiques i lluminoses d'avís de maquinària.
- Senyals de seguretat.
- Senyals de tràfic.
- Senyals òptiques de marxa enrere vehicles.
- Extintors portàtils.

1.4.2. Riscs professionals derivats de la maquinària.

1.4.2.1. MAQUINÀRIA EN GENERAL

A) Riscs d'accident :

- Bolcades.
- Enfonsaments.
- Cops.
- Formació d'atmosferes agressives o molestes.
- Soroll.
- Explosions i incendis.
- Atropellaments.
- Caigudes a qualsevol nivell.
- Atrapaments.
- Talls.
- Projeccions.
- Contactes amb energia elèctrica.
- Altres.

B) Normes o mesures preventives :

- És prohibida la manipulació de qualsevol element d'una màquina accionada amb energia elèctrica, sense desconnectar-la de la xarxa.
- Les parts mòbils d'accionament mecànic o elèctric tindran carcassa protectora antiatrapament.
- Els cargols accionats mecànica o elèctricament tindran carcasses protectores antiatrapaments.
- Les màquines de funcionament irregular o avariades es retiraran immediatament per a la seva reparació.
- Les màquines avariades que no es puguin retirar es senyalitzaran amb cartells d'avís amb el rètol de MÀQUINA AVARIADA, NO CONNECTAR.
- És prohibida la manipulació i operacions d'ajust o de manteniment de les màquines al personal no especialitzat a la màquina objecte de la reparació.
- Per tal d'evitar la posada en marxa de la màquina avariada, es bloquejaran els comandaments d'arrencada i en el seu cas, els fusibles elèctrics.
- Només es permetrà utilitzar la maquinària al personal autoritzat per escrit.
- Els ganxos dels aparells d'hissar romandran lliures de càrregues en els moments de descans.
- Els maquinistes tindran sempre sota el seu control visual les càrregues suspeses, per tal d'evitar els accidents per manca de visibilitat en la trajectòria de la càrrega.
- Si el maquinista no pogués controlar tota la trajectòria de la càrrega, es suplirà aquesta mancança mitjançant senyalistes.
- És prohibit romandre sota la trajectòria de les càrregues suspeses.
- Els aparells d'hissar a emprar en aquesta obra tindran limitador de recorregut del carro i els ganxos.
- És prohibit l'hissat o transport de persones a l'interior de gàbies, cubilots, etc.
- Es donarà la següent normativa als operaris de les màquines i vehicles :
    - Porta una màquina perillosa. Condueixi amb precaució.
    - Per pujar i baixar de la cabina faci servir les bancades
    - No accedeixi a la màquina pujant per llocs que no pertoquen
    - No permeti l'accés de persones alienes, i menys el seu ús.
    - No guardi a la màquina combustible, draps o material inflamable
    - No aixequi el tap del radiador quan estigui calent
    - Col.loqui els tacs d'immobilització abans d'alliberar els frens.
    - Abans de començar la feina, comprovi el correcte funcionament dels comandaments.
    - Treballi còmodament. Ajusti el seu seient.
    - Abans de pujar a la cabina comprovi que no hi ha cap persona al voltant de la màquina.
    - És prohibit deixar la màquina en marxa.
    - És prohibit que els operaris treballin al costat de la màquina.

C) Equips de protecció individual (EPI) :

- Cascs de seguretat (EN-397)
- Ulleres de protecció i antipartícules (EN-166)
- Mascaretes antipols (EN-132)
- Protectors auditius (EN-352)
- Monos o bussos : es tindrà en compte les reposicions durant l'obra, segons el Conveni Col·lectiu provincial.
- Impermeables
- Guants de resistència mecànica (EN-374)
- Guants de protecció a riscos mecànics (EN-388)
- Calçat de seguretat (EN-345)
- Calçat de seguretat antilliscant (EN-346)
- Botes d'aigua

1.4.2.2. MAQUINÀRIA DE MOVIMENT DE TERRES :

A) Riscs d'accident :

- Bolcades.
- Enfonsaments.
- Atropellaments.
- Caigudes a qualsevol nivell.
- Atrapaments.
- Projeccions.
- Esllavissament de terres a cotes inferiors.
- Els derivats de les operacions de manteniment.
- Vibracions.
- Soroll.
- Pols ambiental.
- Esllavissament de terres i/o arbres damunt la màquina.
- Caigudes al pujar o baixar de la màquina.
- Trepitjades en mala posició.

B) Normes o mesures preventives :

- La maquinària de moviment de terres tindrà avisadors acústics i lluminosos de marxa enrere, servofrens, fre de ma, retrovisors, pòrtic de seguretat i extintors de CO_2.
- La maquinària de moviment de terres es revisarà diàriament, i es controlarà l'estat del motor, sistema hidràulic, frens, direcció, llums, avisadors de marxa enrere, transmissions i cadenes.
- És prohibit treballar o romandre al radi d'acció de la màquina.
- Al temps d'aturada de la maquinària, es senyalitzarà el seu entorn amb senyals de PERILL, per tal d'evitar els riscs de fallida dels frens i l'atropellament a la posada en marxa.
- S'instal·laran cartells d'avís del perill que suposa dormir a l'ombra de la maquinària.

- És prohibit treballar amb la maquinària a la proximitat de línies elèctriques abans de la instal·lació de seguretat definida en aquest Pla, per a la protecció dels contactes elèctrics.
- Si es produeix contacte amb línies elèctriques, el maquinista romandrà a la cabina de la màquina i demanarà socors. Si fos necessari abandonar la cabina abans de desconnectar la línia, s'inspeccionaran els pneumàtics per detectar la possibilitat de no fer el pont elèctric amb el terreny. Si és possible el salt sense risc, el maquinista ho farà amb tots dos peus junts, el més lluny possible, i sense tocar a la vegada la màquina i el terreny.
- Les màquines amb contacte accidental amb línies elèctriques es senyalitzaran al seu voltant cinc metres, i es passarà avís a la companyia per a efectuar el tall del subministrament , per canviar sense riscs la posició de la màquina.
- Al acabar la feina o a l'abandonar la màquina, es desconnectarà amb contacte amb el terra, la cullera, pala, etc., el fre de ma posat, s'aturarà el motor i es traurà la clau, per tal d'evitar el risc de fallida del sistema hidràulic.
- Les passarel·les i graons d'accés per a la conducció o manteniment, romandran nets de fangs i olis.
- És prohibit el transport de persones en les màquines de moviment de terres.
- És prohibit realitzar tasques de manteniment a la maquinària amb el motor en marxa.
- S’instal·laran topalls de seguretat a la coronació dels talussos, als que s'apropin les màquines, per tal d'evitar el risc de caiguda de la màquina.
- És prohibit fer tasques de replanteig o medició als llocs on treballin les màquines.
- És prohibit l'aplegament de terres a menys de dos metres de la coronació de l'excavació.
- Es senyalitzarà la voravia dels camins que passin prop de les excavacions a un mínim de dos metres, per tal d'evitar la caiguda de la màquina per sobrecàrrega dels talussos.
- Es revisarà diàriament l'estat i la pressió dels pneumàtics de les màquines.

C) Equips de protecció individual (EPI) :

- Cascs de seguretat (EN-397)
- Ulleres de protecció i antipartícules (EN-166)
- Mascaretes antipols (EN-132)
- Protectors auditius (EN-352)
- Monos o bussos : es tindrà en compte les reposicions durant l'obra, segons el Conveni Col·lectiu provincial.
- Guants de protecció a riscos mecànics (EN-388)
- Calçat de seguretat antilliscant (EN-346)

1.4.2.3. PALA CARREGADORA :

A) Riscs d'accident :

- Bolcades.
- Enfonsaments.
- Atropellaments.
- Atrapaments.
- Projeccions.
- Esllavissament de la màquina.
- Màquina sense control.
- Caiguda de la màquina per pendents.
- Topades amb altres vehicles.
- Contacte amb línies elèctriques.
- Interferències amb estructures urbanes.
- Caiguda de talussos o fronts d'excavació.
- Incendi.
- Cremades.
- Cops.
- Els derivats de les operacions de manteniment.
- Els derivats de treballs en condicions meteorològiques extremes.
- Vibracions.
- Soroll.
- Pols ambiental.
- Caigudes al pujar o baixar de la màquina.

B) Normes o mesures preventives :

- Els maquinistes de la pala carregadora, abans de l'inici dels treballs, rebran per escrit la normativa següent. Del lliurament es guardarà constància escrita a disposició de la Direcció Facultativa.
- Per pujar i baixar de la pala, farà servir els graons disposats per a aquesta funció.
- És prohibit fer servir pneumàtics, llantes, cadenes i parafangs.
- Es pujarà i baixarà de la pala frontalment, agafant-se amb les dues mans.
- No es saltarà directament al terra, si no és en cas de perill imminent per al treballador.
- No es farà cap tasca de manteniment amb la màquina en moviment o el motor engegat.
- No es permetrà l'accés a la màquina de cap persona no autoritzada.
- No es treballarà amb la màquina en situació d'avaria.
- Abans de començar les tasques de manteniment s'aturarà la màquina i es desarà amb contacte amb el terra la pala, el fre de ma posat, s'aturarà el motor i es traurà la clau.
- Al acabar la feina o al abandonar la màquina, es desconnectarà amb contacte amb el terra, la pala, el fre de ma posat, s'aturarà el motor i es traurà la clau, per tal d'evitar el risc de fallida del sistema hidràulic.
- És prohibit el transport de persones en les pales carregadores.
- S’instal·laran topalls de seguretat a la coronació dels talussos, als que s'apropin les màquines, per tal d'evitar el risc de caiguda de la màquina.
- És prohibit fer tasques de replanteig o medició als llocs on treballin les màquines.
- És prohibit l'aplegament de terres a menys de dos metres de la coronació de l'excavació.
- Es senyalitzarà la voravia dels camins que passin prop de les excavacions a un mínim de dos metres, per tal d'evitar la caiguda de la màquina per sobrecàrrega dels talussos.
- A l'interior de la cabina no hi hauran draps greixosos que puguin incendiar-se.
- En el cas d'escalfament del motor, no s'obrirà directament la tapa del radiador. Els vapor podrien provocar cremades molt greus.
- S'evitarà el contacte amb líquids corrosius. En el cas que sigui necessari, s'empraran guants de goma.
- L'oli del motor només es pot canviar en fred.
- És prohibit fumar al manipular la bateria. Es podria incendiar.
- És prohibit fumar al carregar combustible. Es podria inflamar.
- Per manipular el sistema elèctric es desconnectarà el motor i es traurà la clau del contacte.
- Per a la neteja de la màquina s'emprarà careta, granota de treball, davantal i guants de goma.
- Abans de soldar canonades del sistema hidràulic es buidaran i netejaran d'oli.
- No es traurà el fre de ma amb la màquina parada sense instal·lar els topalls d'immobilització a les rodes.
- Es vigilarà la pressió dels pneumàtics i es treballarà a la recomanada pel fabricant.
- Les pales carregadores tindran la protecció de la cabina antibolcada.
- Les cabines seran les dissenyades pel fabricant per a cada model de pala.
- No s'autoritzarà la utilització de les pales que tinguin deformacions a les cabines.
- Es revisaran periòdicament els escapaments dels gasos del motor.
- Les pales tindran una farmaciola de primers auxilis dins de la cabina.
- Les pales que transitin per la via pública compliran amb totes les disposicions legals.
- És prohibit que els conductors abandonin la màquina amb el motor engegat.
- És prohibit que els conductors abandonin la màquina amb la cullera alçada.
- Per garantir l'estabilitat, la pala portarà la cullera carregada el més baix possible.
- La pala carregadora pujarà i baixarà les rampes utilitzant marxes curtes.

- És prohibit transportar o hissar persones dintre la cullera.
- Les pales disposaran d'extintor reglamentari i amb les revisions fetes.
- És prohibit accedir a la màquina en marxa.
- És prohibit posar en marxa la màquina abans de comprovar que no hi hagi ningú a l'àrea d'acció de la pala.
- Els conductors comprovaran que no existeix perill per als operaris que treballin dintre de pous o rases properes al lloc d'excavació.
- Els conductors faran a peu els nous camins per tal de comprovar les dificultats que es poden presentar als recorreguts fets amb la pala carregada.
- És prohibit el treball amb càrregues molt grans sota vents forts.

C) Equips de protecció individual (EPI) :

- Cascs de seguretat (EN-397)
- Ulleres de protecció i antipartícules (EN-166)
- Mascaretes antipols (EN-132)
- Protectors auditius (EN-352)
- Monos o bussos : es tindrà en compte les reposicions durant l'obra, segons el Conveni Col·lectiu provincial.
- Guants de protecció a riscos mecànics (EN-388)
- Calçat de seguretat antilliscant (EN-346)

1.4.2.4. RETROEXCAVADORA :

A) Riscs d'accident :

- Bolcades.
- Enfonsaments.
- Atropellaments.
- Atrapaments.
- Projeccions.
- Esllavissament de la màquina.
- Màquina sense control.
- Caiguda de la màquina per pendents.
- Topades amb altres vehicles.
- Contacte amb línies elèctriques.
- Interferències amb estructures urbanes.
- Caiguda de talussos o fronts d'excavació.
- Incendi.
- Cremades.
- Cops.
- Els derivats de les operacions de manteniment.
- Els derivats de treballs en condicions meteorològiques extremes.
- Vibracions.
- Soroll.
- Pols ambiental.
- Caigudes al pujar o baixar de la màquina.

B) Normes o mesures preventives :

- Els maquinistes de la retroexcavadora, abans de l'inici dels treballs, rebran per escrit la normativa següent. Del lliurament es guardarà constància escrita a disposició de la Direcció Facultativa.
- Per pujar i baixar de la retroexcavadora, farà servir els graons disposats per a aquesta funció.
- És prohibit fer servir pneumàtics, llantes, cadenes i parafangs.
- Es pujarà i baixarà de la pala frontalment, agafant-se amb les dues mans.
- No es saltarà directament al terra, si no és en cas de perill imminent per al treballador.
- No es farà cap tasca de manteniment amb la màquina en moviment o el motor engegat.
- No es permetrà l'accés a la màquina de cap persona no autoritzada.
- No es treballarà amb la màquina en situació d'avaria.
- Abans de començar les tasques de manteniment s'aturarà la màquina i es desarà amb contacte amb el terra la pala, el fre de ma posat, s'aturarà el motor i es traurà la clau.
- Al acabar la feina o al abandonar la màquina, es desconnectarà amb contacte amb el terra, la pala, el fre de ma posat, s'aturarà el motor i es traurà la clau, per tal d'evitar el risc de fallida del sistema hidràulic.
- S’instal·laran topalls de seguretat a la coronació dels talussos, als que s'apropin les màquines, per tal d'evitar el risc de caiguda de la màquina.
- És prohibit fer tasques de replanteig o medició als llocs on treballin les màquines.
- És prohibit l'aplegament de terres a menys de dos metres de la coronació de l'excavació.
- Es senyalitzarà la voravia dels camins que passin prop de les excavacions a un mínim de dos metres, per tal d'evitar la caiguda de la màquina per sobrecàrrega dels talussos.
- A l'interior de la cabina no hi hauran draps greixosos que puguin incendiar-se.
- En el cas d'escalfament del motor, no s'obrirà directament la tapa del radiador. Els vapor podrien provocar cremades molt greus.
- S'evitarà el contacte amb líquids corrosius. En el cas que sigui necessari, s'empraran guants de goma.
- L'oli del motor només es pot canviar en fred.
- És prohibit fumar al manipular la bateria. Es podria incendiar.
- És prohibit fumar al carregar combustible. Es podria inflamar.
- Per manipular el sistema elèctric es desconnectarà el motor i es traurà la clau del contacte.
- Per a la neteja de la màquina s'emprarà careta, granota de treball, davantal i guants de goma.
- Abans de soldar canonades del sistema hidràulic es buidaran i netejaran d'oli.
- No es traurà el fre de ma amb la màquina parada sense instal·lar els topalls d'immobilització a les rodes.
- Es vigilarà la pressió dels pneumàtics i es treballarà a la recomanada pel fabricant.
- Les retroexcavadores tindran la protecció de la cabina antibolcada.
- Les cabines seran les dissenyades expressament pel fabricant per a cada model de retroexcavadora.
- No s'autoritzarà la utilització de les retroexcavadores que tinguin deformacions a les cabines.
- Es revisaran periòdicament els escapaments dels gasos del motor.
- Les retroexcavadores tindran una farmaciola de primers auxilis dins de la cabina.
- Les retroexcavadores que transitin per la via pública compliran amb totes les disposicions legals.
- És prohibit que els conductors abandonin la màquina amb el motor engegat.
- És prohibit que els conductors abandonin la màquina amb la cullera alçada.
- Per garantir l'estabilitat, la retroexcavadora portarà la cullera carregada el més baix possible.
- La retroexcavadora pujarà i baixarà les rampes utilitzant marxes curtes.
- És prohibit transportar o hissar persones dintre la cullera.
- Les retroexcavadores disposaran d'extintor reglamentari i amb les revisions fetes.
- És prohibit accedir a la màquina en marxa.
- És prohibit posar en marxa la màquina abans de comprovar que no hi hagi ningú a l'àrea d'acció de la retroexcavadora.
- Els conductors comprovaran que no existeix perill per als operaris que treballin dintre de pous o rases properes al lloc d'excavació.
- Els conductors faran a peu els nous camins per tal de comprovar les dificultats que es poden presentar als recorreguts fets amb la retroexcavadora carregada.
- És prohibit el treball amb càrregues molt grans sota vents forts.
- És prohibit utilitzar la retroexcavadora com a grua, per entrar peces a l'interior de les rases.
- El canvi de posició es farà amb el braç en el sentit de la marxa.

- El canvi de posició per a treballs a mig talús es farà amb el braç en la direcció de la part alta del pendent, per millorar l'estabilitat de la màquina.
- És prohibit treballar a les rases, dintre del radi d'acció del braç de la màquina.

C) Equips de protecció individual (EPI) :

- Cascs de seguretat (EN-397)
- Ulleres de protecció i antipartícules (EN-166)
- Mascaretes antipols (EN-132)
- Protectors auditius (EN-352)
- Monos o bussos : es tindrà en compte les reposicions durant l'obra, segons el Conveni Col·lectiu provincial.
- Guants de protecció a riscos mecànics (EN-388)
- Calçat de seguretat antilliscant (EN-346)

1.4.2.5. CAMIÓ DE TRANSPORT :

A) Riscs d'accident :

- Bolcades.
- Enfonsaments.
- Atropellaments.
- Atrapaments.
- Caiguda del camió per pendents.
- Topades amb altres vehicles.
- Incendi.
- Cremades.
- Cops.
- Els derivats de les operacions de manteniment.
- Els derivats de treballs en condicions meteorològiques extremes.
- Vibracions.
- Soroll.
- Pols ambiental.
- Caigudes al pujar o baixar de la caixa.

B) Normes o mesures preventives :

- Tots els camions estaran en perfecte estat de manteniment i conservació.
- Abans de començar les maniobres de càrrega i descàrrega de materials, s’instal·larà el fre de ma i els topalls d'immobilització a les rodes, per tal d'evitar accidents per fallida mecànica.
- Les maniobres de càrrega i descàrrega, d'entrada i sortida, seran dirigides per un especialista.
- Les maniobres de càrrega i descàrrega a plànol inclinat es faran amb un equip mínim de dos operaris des de la caixa del camió amb l'ajut de cordes. És prohibit romandre a la fi del plànol inclinat per tal de preveure lesions pel descontrol de la càrrega.
- El curull màxim permès per a materials sense consistència, és d'un 5%, i es cobriran sempre amb una lona.
- Les càrregues s’instal·laran repartides de la manera més uniformement possible.
- No es farà cap tasca de manteniment amb el camió en moviment o el motor engegat.
- A l'interior de la cabina no hi hauran draps greixosos que puguin incendiar-se.
- En el cas d'escalfament del motor, no s'obrirà directament la tapa del radiador. Els vapor podrien provocar cremades molt greus.
- S'evitarà el contacte amb líquids corrosius. En el cas que sigui necessari, s'empraran guants de goma.
- L'oli del motor només es pot canviar en fred.
- És prohibit fumar al manipular la bateria. Es podria incendiar.
- És prohibit fumar al carregar combustible. Es podria inflamar.
- Per manipular el sistema elèctric es desconnectarà el motor i es traurà la clau del contacte.
- Es vigilarà la pressió dels pneumàtics i es treballarà a la recomanada pel fabricant.
- Es revisaran periòdicament els escapaments dels gasos del motor.
- És prohibit que els conductors abandonin el camió amb el motor engegat.
- Els camions disposaran d'extintor reglamentari i amb les revisions fetes.
- Els conductors comprovaran que no existeix perill per als operaris que treballin dintre de pous o rases properes al lloc d'excavació.
- El personal encarregat de les operacions de càrrega i descàrrega, abans de l'inici dels treballs, rebrà per escrit la normativa següent.
- Utilitzi sempre guants de seguretat de cuir. Evitarà petites lesions a les mans.
- Utilitzi sempre botes de seguretat. Evitarà atrapaments i cops als peus.
- Per pujar i baixar de la caixa farà servir els graons disposats per a aquesta funció.
- Abans de realitzar un esforç col·loqui els peus en una bona posició per tal d'evitar sobreesforços.
- Segueixi sempre les instruccions del seu cap de colla.
- Per guiar les càrregues suspeses, utilitzi cordes lligades als extrems. No faci servir les mans per tal d'evitar lesions.
- No baixi al terra saltant, a menys que sigui per evitar un risc greu. Pot patir un trencament dels talons.
- Segueixi les instruccions del guia en entrar a l'obra.
- Respecti la senyalització interior.
- Si ha d'abandonar la cabina del seu vehicle, utilitzi el casc de seguretat.
- Situïs, per realitzar la seva feina, al lloc que se li assenyali.
- A la sortida, torni el casc.

C) Equips de protecció individual (EPI) :

- Cascs de seguretat (EN-397)
- Ulleres de protecció i antipartícules (EN-166)
- Mascaretes antipols (EN-132)
- Protectors auditius (EN-352)
- Monos o bussos : es tindrà en compte les reposicions durant l'obra, segons el Conveni Col·lectiu provincial.
- Guants de protecció a riscos mecànics (EN-388)
- Calçat de seguretat antilliscant (EN-346)

1.4.2.6. CAMIÓ FORMIGONERA :

A) Riscs d'accident :

- Bolcades.
- Enfonsaments.
- Atropellaments.
- Atrapaments.
- Caiguda del camió per pendents.
- Topades amb altres vehicles.
- Incendi.
- Cremades.
- Cops per l'ús dels canalons.
- Els derivats de les operacions de manteniment.
- Els derivats de contacte amb formigó.
- Vibracions.

- Soroll.
- Sobreesforços.
- Caigudes al pujar o baixar de la caixa.

B) Normes o mesures preventives :

- Tots els camions estaran en perfecte estat de manteniment i conservació.
- El pendent d'accés als talls serà inferior al 20% per tal d'evitar el bolcament
- La neteja de la bota i els canalons es farà als llocs definits per l'encarregat de l'obra.
- La posada en situació i els moviments del camió a l'abocada estaran dirigits per un especialista.
- L'abocament al llarg dels talls del terreny es faran sense que les rodes traspassin una línia de seguretat marcada a dos metres de la vora.
- No es farà cap tasca de manteniment amb el camió en moviment o el motor engegat.
- A l'interior de la cabina no hi hauran draps greixosos que puguin incendiar-se.
- En el cas d'escalfament del motor, no s'obrirà directament la tapa del radiador. Els vapor podrien provocar cremades molt greus.
- S'evitarà el contacte amb líquids corrosius. En el cas que sigui necessari, s'empraran guants de goma.
- L'oli del motor només es pot canviar en fred.
- És prohibit fumar al manipular la bateria. Es podria incendiar.
- És prohibit fumar al carregar combustible. Es podria inflamar.
- Per manipular el sistema elèctric es desconnectarà el motor i es traurà la clau del contacte.
- Es vigilarà la pressió dels pneumàtics i es treballarà a la recomanada pel fabricant.
- Es revisaran periòdicament els escapaments dels gasos del motor.
- Els camions disposaran d'extintor reglamentari i amb les revisions fetes.
- Els conductors dels camions formigonera, abans de l'inici dels treballs, rebran per escrit la normativa següent.
- Utilitzi sempre guants de seguretat de cuir. Evitarà petites lesions a les mans.
- Utilitzi sempre botes de seguretat. Evitarà atrapaments i cops als peus.
- Per pujar i baixar de la caixa farà servir els graons disposats per a aquesta funció.
- Abans de realitzar un esforç col·loqui els peus en una bona posició per tal d'evitar sobreesforços.
- Segueixi sempre les instruccions del seu cap de colla.
- No baixi al terra saltant, a menys que sigui per evitar un risc greu. Pot patir un trencament dels talons.
- Segueixi les instruccions del guia en entrar a l'obra.
- Respecti la senyalització interior.
- Si ha d'abandonar la cabina del seu vehicle, utilitzi el casc de seguretat.
- Situïs, per realitzar la seva feina, al lloc que se li assenyali.
- A la sortida, torni el casc.

C) Equips de protecció individual (EPI) :

- Cascs de seguretat (EN-397)
- Ulleres de protecció i antipartícules (EN-166)
- Mascaretes antipols (EN-132)
- Protectors auditius (EN-352)
- Monos o bussos : es tindrà en compte les reposicions durant l'obra, segons el Conveni Col·lectiu provincial.
- Guants de protecció a riscos mecànics (EN-388)
- Calçat de seguretat antilliscant (EN-346)

1.4.2.7. CAMIÓ GRUA :

A) Riscs d'accident :

- Bolcades.
- Enfonsaments.
- Atropellaments.
- Atrapaments.
- Caiguda del camió per pendents.
- Topades amb altres vehicles.
- Incendi.
- Cremades.
- Cops de la càrrega.
- Els derivats de les operacions de manteniment.
- Caiguda de la càrrega.
- Vibracions.
- Soroll.
- Sobreesforços.
- Caigudes al pujar o baixar de la caixa.

B) Normes o mesures preventives :

- Tots els camions grua estaran en perfecte estat de manteniment i conservació.
- Abans de l'inici dels treballs s'instal·laran topalls immobilitzadors a les quatre rodes, i gats estabilitzadors.
- L'encarregat comprovarà la posició dels gats estabilitzadors abans de la posada en marxa de la grua.
- Les maniobres de càrrega i descàrrega estaran dirigits per un especialista.
- És prohibit sobrepassar la càrrega màxima admesa pel fabricant de la grua, en funció de la longitud en servei del braç.
- El conductor de la grua tindrà sempre la càrrega a la vista. Si això no fos possible, la maniobra estarà dirigida per un senyalista.
- És prohibit arrossegar les càrregues amb la grua. És una maniobra molt perillosa.
- Es prohibit treballar o romandre a menys de cinc metres del radi d'acció de la grua, i encara més, al seu radi d'acció.
- Les rampes d'accés per al camió grua no seran superiors al 20% per tal d'evitar el risc de bolcament del vehicle.
- És prohibit estacionar el camió a menys de dos metres del tall del terreny.
- El conductor del camió tindrà un certificat d'acreditació de la seva capacitat.
- No es farà cap tasca de manteniment amb el camió en moviment o el motor engegat.
- A l'interior de la cabina no hi hauran draps greixosos que puguin incendiar-se.
- En el cas d'escalfament del motor, no s'obrirà directament la tapa del radiador. Els vapor podrien provocar cremades molt greus.
- S'evitarà el contacte amb líquids corrosius. En el cas que sigui necessari, s'empraran guants de goma.
- L'oli del motor només es pot canviar en fred.
- És prohibit fumar al manipular la bateria. Es podria incendiar.
- És prohibit fumar al carregar combustible. Es podria inflamar.
- Per manipular el sistema elèctric es desconnectarà el motor i es traurà la clau del contacte.
- Es vigilarà la pressió dels pneumàtics i es treballarà a la recomanada pel fabricant.
- Es revisaran periòdicament els escapaments dels gasos del motor.
- Els camions disposaran d'extintor reglamentari i amb les revisions fetes.
- Cal mantenir el camió allunyat de terrenys insegurs, propensos a enfonsaments.
- Cal evitar passar el braç de la grua, amb càrrega o sense, per damunt del personal.
- No es pot fer marxa enrere sense l'ajut d'un senyalista. Darrere del camió hi poden haver operaris i objectes desconeguts en iniciar la maniobra.

- Si entra en contacte amb una línia elèctrica cal demanar ajut amb la botzina i esperar a rebre instruccions. No s'ha d'abandonar la cabina encara que el contacte elèctric hagi cessat, ja que podrien produir-se lesions. Sobretot cal evitar que algú toqui la grua perquè podria estar carregada d'electricitat.
- No es poden fer maniobres en espais estrets sense l'ajut d'un senyalista.
- Cal assegurar la immobilitat del braç de la grua abans d'iniciar un desplaçament. Cal posar-lo en la posició de viatge per tal d'evitar accidents causats per moviments descontrolats.
- És prohibit enfilar-se damunt la càrrega i penjar-se del ganxo.
- Cal netejar el fang o la grava de les sabates abans de pujar a la cabina. Si rellisquessin els pedals durant una maniobra o marxa podria provocar accidents.
- No es poden realitzar mai arrossegaments de càrrega o estirades esbiaixades. La grua pot bolcar i, en el millor dels casos, les pressions i esforços realitzats podrien malmetre els sistemes hidràulics del braç.
- Cal mantenir la càrrega a la vista. Si s'ha de mirar cap un altre costat cal aturar les maniobres.
- No s'ha de provar d'ultrapassar la càrrega màxima autoritzada per ésser hissada.
- Cal aixecar una sola càrrega cada vegada. La càrrega de diferents objectes pot resultar problemàtica i difícil de governar.
- Cal assegurar-se que la màquina està estabilitzada abans d'aixecar càrregues. Cal posar en servei els gats estabilitzadors totalment estesos, en la posició més segura.
- No és permès abandonar la màquina amb una càrrega suspesa.
- Abans d'hissar una càrrega cal comprovar a la taula de la cabina la distància d'extensió màxima del braç. No es pot ultrapassar el límit marcat en aquesta taula.
- Cal respectar sempre les taules, rètols i senyals adherides a la màquina i fer que la resta del personal també les respecti.
- Abans de posar en servei la màquina cal comprovar tots els dispositius de frenada.
- No es permet que la resta del personal accedeixi a la cabina o manipuli els comandaments. Pot provocar accidents.
- No es permet utilitzar aparells, balancins, eslingues o estreps defectuosos o malmesos.
- Cal assegurar-se que tots els ganxos dels aparells, balancins, eslingues o estreps tenen el pestell de seguretat que evita el desenganxament fortuït.
- Els conductors dels camions grua, abans de l'inici dels treballs, rebran per escrit la normativa següent.
- Utilitzi sempre guants de seguretat de cuir. Evitarà petites lesions a les mans.
- Utilitzi sempre botes de seguretat. Evitarà atrapaments i cops als peus.
- Per pujar i baixar de la caixa farà servir els graons disposats per a aquesta funció.
- Segueixi sempre les instruccions del seu cap de colla.
- No baixi al terra saltant, a menys que sigui per evitar un risc greu. Pot patir un trencament dels talons.
- Segueixi les instruccions del guia en entrar a l'obra.
- Respecti la senyalització interior.
- Si ha d'abandonar la cabina del seu vehicle, utilitzi el casc de seguretat.
- Situïs, per realitzar la seva feina, al lloc que se li assenyali.
- A la sortida, torni el casc.

C) Equips de protecció individual (EPI) :

- Cascs de seguretat (EN-397)
- Ulleres de protecció i antipartícules (EN-166)
- Mascaretes antipols (EN-132)
- Protectors auditius (EN-352)
- Monos o bussos : es tindrà en compte les reposicions durant l'obra, segons el Conveni Col·lectiu provincial.
- Guants de protecció a riscos mecànics (EN-388)
- Calçat de seguretat antilliscant (EN-346)

1.4.2.8. CAMIÓ DÚMPER PER A MOVIMENT DE TERRES :

A) Riscs d'accident :

- Bolcades.
- Enfonsaments.
- Atropellaments.
- Atrapaments.
- Caiguda del camió per pendents.
- Topades amb altres vehicles.
- Incendi.
- Cremades.
- Cops.
- Els derivats de les operacions de manteniment.
- Els derivats de treballs en condicions meteorològiques extremes.
- Vibracions.
- Soroll.
- Pols ambiental.
- Caigudes al pujar o baixar de la caixa.

B) Normes o mesures preventives :

- Tots els camions dúmper estaran en perfecte estat de manteniment i conservació.
- Disposaran de fars de marxa endavant, marxa enrere, intermitents d'avís de gir, pilots de posició davanters i posteriors, servofrens, avisador acústic de marxa enrere, cabines antibolcada i aintiimpactes.
- Diàriament, abans de començar els treballs es revisarà el funcionament del motor, sistemes hidràulics, frens, direcció, llums, botzina, pneumàtics, etc.
- El responsable de la inspecció diària serà l'encarregat de l'obra.
- Les maniobres de càrrega i descàrrega, d'entrada i sortida, seran dirigides per un especialista.
- Les maniobres de càrrega i descàrrega a plànol inclinat es faran amb un equip mínim de dos operaris des de la caixa del camió amb l'ajut de cordes. És prohibit romandre a la fi del plànol inclinat per tal de preveure lesions pel descontrol de la càrrega.
- Cal mantenir el camió allunyat de terrenys insegurs, propensos a enfonsaments.
- No es pot fer marxa enrere sense l'ajut d'un senyalista. Darrere del camió hi pot haver operaris i objectes desconeguts en iniciar la maniobra.
- Cal respectar sempre les taules, rètols i senyals adherides a la màquina i fer que la resta del personal també les respecti.
- Abans de posar en servei la màquina cal comprovar tots els dispositius de frenada.
- No es permet que la resta del personal accedeixi a la cabina o manipuli els comandaments. Pot provocar accidents.
- És prohibit treballar o romandre a menys de 10 metres dels camions dúmper.
- En èpoques seques, es regarà la càrrega per evitar possibles polsegueres.
- És prohibit carregar els camions per damunt del límit fixat pel fabricant.
- S'establiran topalls de seguretat a un mínim de dos metres de la vora dels talussos per tal d'evitar el bolcament o la caiguda del camió en les maniobres d'apropament, per a l'abocament.
- No es farà cap tasca de manteniment amb el camió en moviment o el motor engegat.
- A l'interior de la cabina no hi hauran draps greixosos que puguin incendiar-se.
- En el cas d'escalfament del motor, no s'obrirà directament la tapa del radiador. Els vapor podrien provocar cremades molt greus.
- S'evitarà el contacte amb líquids corrosius. En el cas que sigui necessari, s'empraran guants de goma.
- L'oli del motor només es pot canviar en fred.
- És prohibit fumar al manipular la bateria. Es podria incendiar.

- És prohibit fumar al carregar combustible. Es podria inflamar.
- Per manipular el sistema elèctric es desconnectarà el motor i es traurà la clau del contacte.
- Es revisaran periòdicament els escapaments dels gasos del motor.
- És prohibit que els conductors abandonin el camió amb el motor engegat.
- Els camions disposaran d'extintor reglamentari i amb les revisions fetes.
- Els conductors comprovaran que no existeix perill per als operaris que treballin dintre de pous o rases properes al lloc d'excavació.
- El personal encarregat de les operacions de càrrega i descàrrega, abans de l'inici dels treballs, rebrà per escrit la normativa següent.
- Utilitzi sempre guants de seguretat de cuir. Evitarà petites lesions a les mans.
- Utilitzi sempre botes de seguretat. Evitarà atrapaments i cops als peus.
- Per pujar i baixar de la caixa farà servir els graons disposats per a aquesta funció.
- Segueixi sempre les instruccions del seu cap de colla.
- No baixi al terra saltant, a menys que sigui per evitar un risc greu. Pot patir un trencament dels talons.
- Segueixi les instruccions del guia en entrar a l'obra.
- Respecti la senyalització interior.
- Si ha d'abandonar la cabina del seu vehicle, utilitzi el casc de seguretat.
- Situïs, per realitzar la seva feina, al lloc que se li assenyali.
- A la sortida, torni el casc.

C) Equips de protecció individual (EPI) :

- Cascs de seguretat (EN-397)
- Ulleres de protecció i antipartícules (EN-166)
- Mascaretes antipols (EN-132)
- Protectors auditius (EN-352)
- Monos o bussos : es tindrà en compte les reposicions durant l'obra, segons el Conveni Col·lectiu provincial.
- Guants de protecció a riscos mecànics (EN-388)
- Calçat de seguretat antilliscant (EN-346)

1.4.2.9. DÚMPER :

A) Riscs d'accident :

- Bolcades.
- Enfonsaments.
- Atropellaments.
- Atrapaments.
- Caiguda del camió per pendents.
- Topades.
- Vessament de la càrrega per la vibració constant a la conducció
- Pols ambiental.
- Incendi.
- Cremades.
- Els derivats de les operacions de manteniment.
- Caiguda de la càrrega.
- Vibracions.
- Soroll.
- Els derivats del monòxid de carboni.
- Caigudes del vehicle.

B) Normes o mesures preventives :

- Tots els dúmpers estaran en perfecte estat de manteniment i conservació.
- No es circularà per rampes superiors al 20% en terrenys humits i al 30% en terrenys secs.
- No es farà cap tasca de manteniment amb el camió en moviment o el motor engegat.
- En el cas d'escalfament del motor, no s'obrirà directament la tapa del radiador. Els vapor podrien provocar cremades molt greus.
- S'evitarà el contacte amb líquids corrosius. En el cas que sigui necessari, s'empraran guants de goma.
- L'oli del motor només es pot canviar en fred.
- És prohibit fumar al manipular la bateria. Es podria incendiar.
- És prohibit fumar al carregar combustible. Es podria inflamar.
- Per manipular el sistema elèctric es desconnectarà el motor i es traurà la clau del contacte.
- Es vigilarà la pressió dels pneumàtics i es treballarà a la recomanada pel fabricant.
- Es revisaran periòdicament els escapaments dels gasos del motor.
- Es respectaran els senyals del codi de circulació.
- És prohibit baixar rampes frontalment amb el vehicle carregat.
- No es sobrecarregarà el vehicle i es distribuirà la càrrega uniformement per evitar bolcades.
- És totalment prohibit realitzar maniobres perilloses i sobrepassar els 20 Km/h.
- El maquinista serà sempre una persona qualificada i tindrà permís de conduir.
- És totalment prohibit transportar persones al vehicle. No s'admet cap excepció a aquesta regla.
- Els conductors dels dúmpers, abans de l'inici dels treballs, rebran per escrit la normativa següent.
- Utilitzi sempre guants de seguretat de cuir. Evitarà petites lesions a les mans.
- Utilitzi sempre botes de seguretat. Evitarà atrapaments i cops als peus.
- Es considera que el vehicle és una màquina, no un automòbil.
- Segueixi sempre les instruccions del seu cap de colla.
- Respecti la senyalització interior.
- Abans de començar a treballar es comprovarà la pressió dels pneumàtics i l'estat dels frens.
- En posar el motor en marxa es subjectarà amb força la maneta i s'evitarà deixar-la anar de cop per prevenir possibles cops.
- No es posarà en marxa el vehicle sense tenir la seguretat que el fre de ma està en la posició de frenat per tal d'evitar moviments descontrolats.
- S'evitarà sobrepassar amb la càrrega la línia de visió del conductor.
- S'evitarà descarregar al costat de talls del terreny si davant no s'ha instal·lat un topall de final de recorregut.
- Si cal remuntar pendents amb el dúmper carregat, es farà marxa enrere per tal d'evitar el bolcament.
- Els conductors posseiran el permís de conduir de classe A-1 si cal circular fora del recinte d'obra.

C) Equips de protecció individual (EPI) :

- Cascs de seguretat (EN-397)
- Ulleres de protecció i antipartícules (EN-166)
- Mascaretes antipols (EN-132)
- Protectors auditius (EN-352)
- Monos o bussos : es tindrà en compte les reposicions durant l'obra, segons el Conveni Col·lectiu provincial.
- Guants de protecció a riscos mecànics (EN-388)
- Calçat de seguretat antilliscant (EN-346)

1.4.2.10. PETITES COMPACTADORES :

A) Riscs d'accident :

- Atrapaments.
- Màquina en marxa descontrolada.
- Explosió.
- Cremades.
- Projecció d'objectes.
- Els derivats de tasques realitzades en condicions ambientals adverses.
- Vibracions.
- Soroll.
- Caigudes al mateix nivell.
- Sobreesforços.
- Altres.

B) Normes o mesures preventives :

- Abans de posar la màquina en marxa es comprovarà que estan muntades totes les proteccions.
- Es guiarà la màquina en avanç frontal. No s'efectuaran desplaçaments laterals pel risc de descontrols.
- Es mullarà la zona per evitar l'aixecament de pols.
- L'operari serà sempre especialista.
- S'utilitzarà sempre cinturó antivibratori per evitar el mal d'esquena.
- S'utilitzaran sempre protectors auditius i botes de seguretat.
- Es senyalitzaran les zones de compactació.

C) Equips de protecció individual (EPI) :

- Cascs de seguretat (EN-397)
- Ulleres de protecció i antipartícules (EN-166)
- Mascaretes antipols (EN-132)
- Protectors auditius (EN-352)
- Monos o bussos : es tindrà en compte les reposicions durant l'obra, segons el Conveni Col·lectiu provincial.
- Guants de protecció a riscos mecànics (EN-388)
- Calçat de seguretat antilliscant (EN-346)
- Faixa antivibratòria

1.4.2.11. FORMIGONERA ELÈCTRICA :

A) Riscs d'accident :

- Atrapaments amb elements de transmissió i paletes de mescla.
- Contactes elèctrics.
- Cops per elements mòbils.
- Vibracions.
- Pols.
- Soroll.
- Sobreesforços.
- Altres.

B) Normes o mesures preventives :

- Es situaran en llocs determinats.
- No se situaran a menys de tres metres del límit de rases o pous.
- No se situaran mai sota càrregues suspeses.
- La zona d'utilització s'assenyalarà amb cinta i un cartell de PERILL, i un altre de PROHIBIT L'ÚS PER PERSONAL NO AUTORITZAT.
- Es senyalitzarà el camí d'accés a la zona de la formigonera per tal d'evitar les interferències entre camions i pasteres manuals.
- Es prepararà un empostissat de fusta de dos metres per a la seguretat de l'operador de la màquina.
- Els òrgans de transmissió estaran protegits mitjançant carcassa mecànica.
- Disposarà de fre de basculament per prevenir moviments descontrolats.
- El cable d'alimentació elèctrica tindrà el grau d'aïllament adient per a la intempèrie i el connexionat perfectament protegit. No estarà mai premsat per la carcassa i tindrà la presa de terra connectada a aquesta carcassa.
- L'operari serà sempre especialista i estarà autoritzat per la constructora.
- La botonera disposarà d'accionament estanc.
- Les operacions de neteja i manteniment es realitzaran per personal especialitzat.
- Els canvis de situació realitzats amb grua s'efectuaran amb eslingat a quatre punts segurs, si és necessari amb l'ajut d'un basculant.

C) Equips de protecció individual (EPI) :

- Cascs de seguretat (EN-397)
- Ulleres de protecció i antipartícules (EN-166)
- Mascaretes antipols (EN-132)
- Protectors auditius (EN-352)
- Monos o bussos : es tindrà en compte les reposicions durant l'obra, segons el Conveni Col·lectiu provincial.
- Guants de protecció a riscos mecànics (EN-388)
- Guants de goma
- Calçat de seguretat antilliscant (EN-346)
- Botes d’aigua

1.4.2.12. COMPRESSOR :

A) Riscs d'accident :

- Bolcament.
- Contactes elèctrics.
- Atrapaments.
- Caigudes.
- Soroll.
- Vibracions.
- Explosions
- Trencament de la mànega de pressió.
- Els derivats dels gasos del motor.
- Altres.

B) Normes o mesures preventives :

- L'arrossegada directa per a la col·locació del compressor per operaris no es farà a menys de dos metres de la vora de talls o talussos, per tal d'evitar els despreniments.
- El transport en suspensió es realitzarà mitjançant un eslingat a quatre punts
- Els compressors seran silenciosos per tal d'evitar la contaminació acústica.
- Els compressors no silenciosos s’instal·laran almenys a quinze metres del tall del martell.

- El compressor romandrà en estació amb la llança d'arrossegament en posició horitzontal.
- Les carcasses protectores estaran sempre tancades.
- Es balisarà la zona de situació del compressor a una distància mínima de quatre metres, i s'instal·larà un cartell de : OBLIGATORI L'ÚS DE PROTECTORS AUDITIUS, si s'ha d'accedir a l'interior d'aquesta zona.
- Les operacions de proveïment de combustible s'efectuaran amb el motor aturat.
- Les màquines estaran en perfectes condicions d'ús i es rebutjaran les que s'observin deteriorades o esquerdades.
- Els mecanismes de connexió seran rebuts mitjançant racors de pressió.
- Els recipients de pressió es protegiran del sol o d'altres fonts de calor.
- Els cables de pressió s'instal·laran almenys a quatre metres del terra, al creuament dels camins de l'obra.
- Els aparells estaran conformes al reglament d'aparells a pressió.

C) Equips de protecció individual (EPI) :

- Cascs de seguretat (EN-397)
- Ulleres de protecció i antipartícules (EN-166)
- Mascaretes antipols (EN-132)
- Protectors auditius (EN-352)
- Monos o bussos : es tindrà en compte les reposicions durant l'obra, segons el Conveni Col·lectiu provincial.
- Guants de protecció a riscos mecànics (EN-388)
- Calçat de seguretat antilliscant (EN-346)

1.4.2.13. MARTELLS PNEUMÀTICS :

A) Riscs d'accident :

- Vibracions a membres i òrgans interns del cos.
- Soroll puntual.
- Soroll ambiental.
- Pols ambiental.
- Atrapaments.
- Caigudes.
- Trencament de les mànegues sota pressió.
- Contactes elèctrics.
- Projecció d'objectes i/o partícules.
- Ensorrament del terreny.

B) Normes o mesures preventives :

- Si el martell està proveït de culata de recolzament a terra, s'evitarà pujar-hi a cavall per no rebre més vibracions de les inevitables.
- No es deixarà mai el martell clavat a terra, en una paret o en una roca, per tal d'evitar la dificultat d'extreure'l despès amb el consegüent risc d'accident.
- Abans d'accionar el martell s'assegurarà que el punxó estigui perfectament collat.
- Si el punxó està gastat o malmès, es canviarà per tal d'evitar possibles accidents.
- Es tindrà cura que les mànegues de pressió estiguin en perfecte estat.
- Els operaris seran especialistes, per tal d'evitar riscs d'imperícia.
- Es prohibit expressament emprar martells en presència de línies elèctriques i/o de gas soterrades, a partir del moment en que són localitzades les bandes de senyalització.
- Es revisaran diàriament les mànegues i els elements de subjecció.
- Els mànecs i punys seran del tipus que absorbeixin les vibracions i estaran equipats amb un atenuador de so interior o exterior.
- Tindran un disseny que els faci fàcilment manejables.
- No es desmuntarà la mànega del martell sense haver tallat abans l'aire.
- Es comprovarà l'acoblament perfecte dels punxons, barrines, etc, amb el martell.
- Es treballarà sempre amb els peus en un pla superior al d'atac amb el punxó.

C) Equips de protecció individual (EPI) :

- Cascs de seguretat (EN-397)
- Ulleres de protecció i antipartícules (EN-166)
- Mascaretes antipols (EN-132)
- Protectors auditius (EN-352)
- Taps auditius
- Monos o bussos : es tindrà en compte les reposicions durant l'obra, segons el Conveni Col·lectiu provincial.
- Guants de protecció a riscos mecànics (EN-388)
- Calçat de seguretat antilliscant (EN-346)
- Faixa antivibratòria.
- Canelleres.

1.4.2.14. FORADADORA PNEUMÀTICA :

A) Riscs d'accident :

- Soroll puntual.
- Soroll ambiental.
- Pols ambiental.
- Bolcades.
- Atropellaments.
- Atrapaments.
- Caigudes.
- Trencament del punxó.
- Contactes elèctrics.
- Projecció d'objectes i/o partícules.
- Ensorrament del terreny.
- Altres.

B) Normes o mesures preventives :

- Els operaris seran especialistes, per tal d'evitar riscs d'imperícia.
- Es controlaran les característiques del terreny abans del començament de les feines.
- S'establirà un codi de senyals d'emergència entre l'equip de la foradadora i l'equip exterior : LLUM INTERMITENT : S'ha produït un accident. LLUM FIX: Es necessita ajut urgent.
- Els punts de perforació estaran amb comunicació constant amb l'oficina tècnica per telèfon o altre mitjà.
- Abans de posar en funcionament el punxó es revisarà l'entorn, i es detectarà si existeixen materials en estat precari.
- No es permetrà l'accés als comandaments de personal no autoritzat.
- Abans de començar la feina es comprovarà l'estat dels pneumàtics.
- Es comprovarà l'estat del punxó per tal d'evitar el seu trencament, que pot provocar accidents greus.
- Es controlaran les unions entre punxons.

- Si la màquina disposa d'acoblament automàtic de punxons s'aplegaran en el carregador tots els necessaris. Es tindrà en compte que les longituds estan determinades per càlculs tècnics i no es poden variar.
- Si és necessari treballar a prop de la vora de talussos, es col·locaran falques d'immobilització a les rodes, per evitar el risc de caiguda de la màquina, i s'utilitzarà cinturó de seguretat subjectat a un punt fort, mai a la màquina.
- El compressor se situarà com a mínim a 15 metres del lloc d'instal·lació de la màquina.
- No s'utilitzarà la màquina en situació d'avaria. Es repararà abans de realitzar qualsevol tasca.
- Després de cada aturada es revisarà l'estat dels cables de fluids i dels emboquillats.

C) Equips de protecció individual (EPI) :

- Cascs de seguretat (EN-397)
- Ulleres de protecció i antipartícules (EN-166)
- Mascaretes antipols (EN-132)
- Protectors auditius (EN-352)
- Taps auditius
- Monos o bussos : es tindrà en compte les reposicions durant l'obra, segons el Conveni Col·lectiu provincial.
- Guants de protecció a riscos mecànics (EN-388)
- Calçat de seguretat antilliscant (EN-346)
- Faixa antivibratòria.
- Canelleres.

1.4.2.15. ESTENEDORA DE PRODUCTES BITUMINOSOS :

A) Riscs d'accident :

- Atropellaments.
- Atrapaments.
- Caigudes al mateix nivell.
- Topades.
- Cremades.
- Els derivats de la respiració de vapors de betum asfàltic.
- Els derivats de feines sota grans temperatures.
- Vibracions.
- Soroll.
- Caigudes de la màquina.
- Altres.

B) Normes o mesures preventives :

- El maquinista serà sempre una persona qualificada i tindrà permís de conduir.
- És totalment prohibit transportar persones al vehicle.
- Les maniobres d'aproximació i abocament dels productes asfàltics seran dirigides per personal especialitzat.
- Els operaris auxiliars romandran a la voravia davant la màquina en les operacions de càrrega, per tal d'evitar el risc d'atropellament i atrapament.
- Els cantons de la màquina estaran senyalitzats amb bandes grogues i negres.
- Les plataformes d'estada, seguiment i ajut, estaran protegides amb baranes tubulars per tal d'evitar el risc de caigudes. Les baranes tindran 90 cm d'alçada, barra al mig i entornpeus de 15 cm.
- És prohibit l'accés de treballadors a la regla vibrant en les operacions d'estesa.
- A la màquina, als llocs de pas i als que tinguin riscs específics s'instal·laran els cartells : PERILL, FOC i PROHIBIT TOCAR, GRANS TEMPERATURES.

C) Equips de protecció individual (EPI) :

- Cascs de seguretat (EN-397)
- Ulleres de protecció i antipartícules (EN-166)
- Mascaretes antipols (EN-132)
- Protectors auditius (EN-352)
- Taps auditius
- Monos o bussos : es tindrà en compte les reposicions durant l'obra, segons el Conveni Col·lectiu provincial.
- Guants de protecció a riscos mecànics (EN-388)
- Calçat de seguretat antilliscant (EN-346)
- Botes de mitja canya, impermeables.
- Guants impermeables.
- Davantals impermeables.
- Polaines impermeables.

1.4.2.16. Rodet vibrant autopropulsat :

A) Riscs d'accident :

- Atropellaments.
- Atrapaments.
- Màquina en marxa descontrolada.
- Bolcaments.
- Caiguda per pendents.
- Topades.
- Incendi.
- Cremades.
- Vibracions.
- Soroll.
- Caigudes de la màquina.
- Els derivats de tasques monòtones.
- Els derivats de tasques en condicions meteorològiques adverses.
- Altres.

B) Normes o mesures preventives :

- El personal serà sempre especialista en aquestes feines.
- Es donarà la següent normativa als operaris de les màquines :
  - Porta una màquina perillosa. Condueixi amb precaució.
  - Per pujar i baixar de la cabina faci servir les bancades
  - No accedeixi a la màquina pujant per llocs que no pertoquen
  - No permeti l'accés de persones alienes, i menys el seu ús.
  - No guardi a la màquina combustible, draps o material inflamable
  - No aixequi el tap del radiador quan estigui calent
  - Col·loqui els tacs d'immobilització abans d'alliberar els frens.
  - Abans de començar la feina, comprovi el correcte funcionament dels comandaments.
  - Treballi còmodament. Ajusti el seu seient.
  - Abans de pujar a la cabina comprovi que no hi ha cap persona al voltant de la màquina.
  - És prohibit deixar la màquina en marxa.

- És prohibit que els operaris treballin al costat de la màquina.
- Els rodets disposaran de senyals acústiques i lluminoses de marxa enrere

C) Equips de protecció individual (EPI) :

- Cascs de seguretat (EN-397)
- Ulleres de protecció i antipartícules (EN-166)
- Mascaretes antipols (EN-132)
- Protectors auditius (EN-352)
- Taps auditius
- Monos o bussos : es tindrà en compte les reposicions durant l'obra, segons el Conveni Col·lectiu provincial.
- Guants de protecció a riscos mecànics (EN-388)
- Calçat de seguretat antilliscant (EN-346)
- Davantal de cuir.
- Polaines de cuir.

1.4.2.17. MÀQUINES-EINES EN GENERAL :

A) Riscs d'accident :

- Talls.
- Cremades.
- Cops.
- Projecció de partícules.
- Caigudes d'objectes.
- Contactes elèctrics.
- Vibracions.
- Soroll.
- Explosió.
- Altres.

B) Normes o mesures preventives :

- Les màquines-eina elèctriques es protegiran elèctricament mitjançant doble aïllament.
- Els motors elèctrics de les màquines-eina es protegiran amb la carcassa i resguards propis de cada aparell per tal d'evitar els riscs d'atrapament o de contacte amb l'electricitat.
- Les transmissions motrius per corretges es protegiran sempre mitjançant elements que suportin una malla metàl·lica disposada de tal manera que permeti l'observació de la correcta transmissió motriu i, alhora, impedeixi l'atrapament dels operaris o dels objectes.
- És prohibit realitzar operacions o manipulacions a la maquinària accionada per transmissions per corretges en marxa. Les reparacions, ajustatges, etc., es realitzaran a motor aturat.
- El muntatge i ajustatge de transmissions per corretges es portaran a terme mitjançant muntacorretges (o dispositius similars), mai amb tornavisos, amb les mans, etc., per tal d'evitar el risc d'atrapament.
- Les transmissions mitjançant engranatges accionats mecànicament es protegiran mitjançant un vestigi, suport d'un tancament a base de malla metàl·lica disposada de tal manera que permeti l'observació de la correcta transmissió motriu i, alhora, impedeixi l'atrapament dels operaris o dels objectes.
- La instal·lació de rètols amb llegendes de MÀQUINA AVARIADA, MÀQUINA FORA DE SERVEI, etc., seran instal·lats i retirats per la mateixa persona.
- Les màquines-eina amb capacitat de tall tindran el disc protegit mitjançant una carcassa antiprojeccions.
- les màquines-eina no protegides elèctricament mitjançant el sistema de doble aïllament tindran les carcasses de protecció de motors elèctrics connectades a la xarxa de terra, en combinació amb els interruptors diferencials del quadre elèctric general de l'obra.
- Les màquines-eina a emprar en llocs on existeixin productes inflamables o explosius (diluents inflamables, explosius, combustibles i similars) estaran protegides mitjançant carcasses antideflagrants.
- En ambients humits, l'alimentació per a les màquines-eina no protegides amb doble aïllament es farà mitjançant connexió a transformadors de 24V.
- Per preveure el risc de pols ambiental les màquines-eina s'utilitzaran en via humida.
- Si és possible, les màquines-eina amb producció de pols s'utilitzaran a favor del vent, per tal d'evitar el risc de treballar en atmosferes nocives.
- Les eines accionades mitjançant compressor s'empraran a una distància mínima de 10 metres d'aquest (com a norma general) per tal d'evitar el risc d'alt nivell acústic.
- Les eines accionades mitjançant compressor estaran dotades de camises insonoritzades, per tal de disminuir el nivell acústic.
- Es prohibeix la utilització d'eines accionades mitjançant combustibles líquids en llocs tancats o amb una ventilació insuficient, per tal de prevenir el risc de treballar a l'interior d'atmosferes tòxiques.
- Es prohibeix l'ús de màquines-eina al personal no autoritzat, per tal d'evitar accidents per imperícia.
- Es prohibeix deixar les eines elèctriques de tall o de trepant abandonades al terra.

C) Equips de protecció individual (EPI) :

- Cascs de seguretat (EN-397)
- Ulleres de protecció i antipartícules (EN-166)
- Mascaretes antipols (EN-132)
- Protectors auditius (EN-352)
- Taps auditius
- Monos o bussos : es tindrà en compte les reposicions durant l'obra, segons el Conveni Col·lectiu provincial.
- Guants de protecció a riscos mecànics (EN-388)
- Calçat de seguretat antilliscant (EN-346)
- Faixa antivibratòria.
- Canelleres.

1.4.2.18. SERRA DE TREPAR :

A) Riscs d'accident :

- Talls.
- Cremades.
- Cops.
- Atrapaments.
- Projecció de partícules i pols.
- Contactes elèctrics.
- Soroll.
- Sobreesforços.
- Altres.

B) Normes o mesures preventives :

- Les serres de trepar no es col·locaran mai a distàncies inferiors als tres metres del final dels forjats que no estiguin efectivament protegits ni a l'interior de l'edifici, sota càrregues suspeses de la grua.
- Es senyalitzaran amb cartells de perill i rètols de ES PROHIBEIX LA UTILITZACIÓ PER PERSONES NO AUTORITZADES.
- Seran utilitzades únicament per personal especialitzat i amb instrucció del seu ús, que haurà de ser autoritzat per a emprar-la.
- El personal emprarà pantalles o ulleres per a protegir-se de possibles projeccions als ulls o a la cara.
- El dispositiu de posada en marxa ha d'estar situat a l'abast de l'operari, però de tal manera que resulti impossible posar-la en marxa accidentalment.
- La fulla de la serra serà d'excel·lent qualitat, i es col·locarà ben ajustada i estreta perquè no es descentri ni es mogui durant el treball.
- La fulla es protegirà per sota, lateralment amb dues mampares desmuntables. Al damunt de la taula, es protegirà la part superior amb un ganivet divisor i la part anterior amb un cobertor regulable.
- Abans de posar-la en marxa es comprovarà que no estigui anul·lada la presa de terra. Si fos el cas, s'avisarà immediatament a l'encarregat.
- Es comprovarà l'estanquitat de l'interruptor elèctric. En cas contrari, s'avisarà immediatament a l'encarregat.
- S'utilitzarà un empenyedor per treballar la fusta. De no fer-ho es poden produir talls als dits.
- No es retirarà la protecció del disc. S'estudiarà la forma de tallar sense veure el tall. L'empenyedor portarà la peça a la velocitat adequada. Si la fusta té dificultats de pas , es muntarà correctament el ganivet divisor.
- Si la serra es parés, sense cap motiu, s'avisarà immediatament a l'encarregat. No s'ha de fer mai cap reparació pel seu compte. Desconnectar la màquina.
- Abans de començar el tall cal comprovar que el disc no està fissurat, escardat o l'hi manquen dents. En aquest cas se substituirà immediatament per tal d'evitar el seu total trencament i la projecció de partícules.
- Es comprovarà que les fustes no tinguin claus o partícules metàl·liques per tal d'evitar el risc de trencament del disc.
- El tall de peces ceràmiques es farà a l'exterior i amb una careta amb filtre recanviable.
- El tall es procurarà fer amb el vent d'esquena per tal d'evitar la pols ambiental.
- El tall de peces ceràmiques es farà per via humida, per tal d'evitar la formació de pols.
- És prohibit deixar suspesa la serra del ganxo de la grua en períodes d'inactivitat.
- El manteniment es farà per personal especialitzat.
- L'alimentació elèctrica es farà amb cable antihumitat, amb clavilles estanques, mitjançant el quadre elèctric de distribució.
- És prohibit col·locar la serra en llocs mullats.
- Es netejaran de deixalles els voltants de la serra per tal d'evitar ensopegades o relliscades.

C) Equips de protecció individual (EPI) :

- Cascs de seguretat (EN-397)
- Ulleres de protecció i antipartícules (EN-166)
- Mascaretes antipols (EN-132)
- Protectors auditius (EN-352)
- Monos o bussos : es tindrà en compte les reposicions durant l'obra, segons el Conveni Col·lectiu provincial.
- Guants de protecció a riscos mecànics (EN-388)
- Calçat de seguretat antilliscant (EN-346)
- Davantals de cuir (EN-470)
- Polaines d'obertura ràpida de cuir (EN-470)
- Guants de cuir de mànigа llarga ((EN-470)

1.4.2.19. TREPANT PORTÀTIL :

A) Riscs d'accident :

- Talls.
- Cremades.
- Cops.
- Atrapaments.
- Esgarrapades.
- Projecció de partícules i pols.
- Contactes elèctrics.
- Soroll.
- Sobreesforços.
- Els derivats del muntatge i/o trencament de la broca.
- Altres.

B) Normes o mesures preventives :

- Es comprovarà que l'aparell té la carcassa de protecció completa. Si no fos així ho comunicarà immediatament a l'encarregat.
- Es comprovarà l'estat del cable i de la clavilla de connexió. No és permès que tingui reparacions amb cinta aïllant, etc., per tal d'evitar els contactes elèctrics.
- S'escollirà la broca adient per a cada tipus de material.
- És prohibit fer forats inclinats a pols.
- No es tractarà de fer més grans els forats oscil·lant en rodó la broca. S'emprarà una broca de secció més gran.
- Per muntar o desmuntar les broques s'esperarà que estigui aturat el trepan, i no es farà mai a mà. S'utilitzarà sempre la clau.
- Per canviar la broca es desconnectarà el trepan de l'energia elèctrica.
- Els trepans portàtils tindran doble aïllament i seran reparades per personal especialista.
- L'encarregat comprovarà diàriament l'estat dels trepans i retirarà del servei les que puguin provocar riscs per als operaris.
- La connexió elèctrica es farà amb cable antihumitat i clavilles estanques amb connexió mascle-femella.
- És prohibit deixar al terra o abandonar el trepan connectat al corrent elèctric.
- El canvi de broques es farà sempre amb guants i assegurant-se que la broca a substituir té la temperatura adient per evitar riscs de cremades.

C) Equips de protecció individual (EPI) :

- Cascs de seguretat (EN-397)
- Ulleres de protecció i antipartícules (EN-166)
- Monos o bussos : es tindrà en compte les reposicions durant l'obra, segons el Conveni Col·lectiu provincial.
- Guants de protecció a riscos mecànics (EN-388)
- Calçat de seguretat antilliscant (EN-346)

1.4.3. Riscs per agents climatològics.

Caldrà tenir molt en compte l'estat del temps abans d'entrar a treballar a la sortida del col·lector o en el torrent, si convé, esbrinant la informació meteorològica més fiable, ja sigui local, comarcal com provincial, pel perill que representa treballar al seu interior en cas d'una avinguda imprevista o sobtada.

Caldrà estar també en contacte periòdic al llarg del dia amb persones que visquin prop de l'inici del col·lector, per poder alertar sobre possibles tempestes o rierades amb el temps suficient per evacuar el col·lector.

1.4.4. Riscs de danys a tercers.

Atès que es tracta d'una zona habitada, el risc de danys a tercers afectarà totes les persones que visquin al carrer mentre durin les obres.

Els riscs previsibles de danys a tercers seran els següents :

- Caiguda a diferent nivell
- Caigudes al mateix nivell
- Cops amb objectes
- Caiguda d'objectes
- Esquitxos
- Projecció de partícules
- Caiguda de materials
- Despreniments en general
- Col·lapses.
- Esfondraments
- Atropellament, col·lisions, cops, bolcades i falses maniobres causades per maquinària i vehicles.
- Atropaments de persones per maquinària i vehicles.
- Exposició a la pols
- Humitats i aigua
- Contactes elèctrics directes i/o indirectes.
- Incendis o explosions.
- Soroll.
- Vibracions.
- Altres.

Aquests riscs tindran una importància considerable, i el contractista adjudicatari de les obres haurà de vetllar i utilitzar les tècniques i els mitjans necessaris per minimitzar-los al màxim.

La senyalització haurà de tenir un paper fonamental, així com la utilització de baranes de protecció, passarel·les de creuament de rases, guirlandes, balises, etc., i tots els mitjans que siguin necessaris per garantir al màxim la seguretat dels veïns mentre durin les obres.

1.5.- NORMES GENERALS DE SEGURETAT.

- Totes les persones, treballadors o visitants, disposaran de cascs de seguretat tipus CEE d'ús obligatori a la totalitat de l'obra.
- Es disposarà en el magatzem d'altres elements de protecció (ulleres, protectors auditius, etc.) Per als visitants que accedeixin a zones de risc.
- Abans de la contractació d'empreses per a la realització dels diferents treballs, l'empresa demanarà:
- Certificat de cotització a la Seguretat Social, models TC-1 i TC-2 del mes anterior a la contractació.
- Nomenament del vigilant supervisor de seguretat.
- Certificats dels reconeixements mèdics dels treballadors que estaran a l'obra. Aquest reconeixement no tindrà una antiguitat superior a un any.
- S'informarà a l'obra del llistat de serveis i de centres mèdics on seran atesos els treballadors en cas d'accident.
- La farmaciola és responsabilitat de l'empresa adjudicatària de l'obra, i disposarà del material mínim necessari per a realitzar els primers auxilis al treballador accidentat. No contindrà materials o medicaments de difícil utilització per personal no qualificat.

1.6. INSTAL·LACIONS PROVISIONALS.

Les úniques instal·lacions provisionals d'aquesta obra correspondran a les xarxes d'electricitat de baixa i mitja tensió, i l'aigua potable, i per a la seva execució se seguiran les mateixes pautes que per a les instal·lacions definitives, descrites en el procés corresponent.

Els riscs professionals i les mesures de protecció i prevenció seran els mateixos que s'han descrit en el punt 1.4.1.4. de la present memòria.

1.7. MEDIS AUXILIARS

Cal tenir en compte que es tracta d'un PROJECTE D'URBANITZACIÓ d'un camí , en el que, normalment, no és habitual la utilització de medis auxiliars com ara bastides, baranes, xarxes, escales, muntacàrregues, etc., sovint utilitzats en la construcció d'edificis, cosa que no es dona en aquest cas, en que la majoria dels treballs són a nivell de carrer, a excepció de les rases i els pous de clavegueram, i del muntatge de les columnes d'enllumenat públic.

De tota manera, en cas d'utilitzar-se, se seguirien les prescripcions esmentades en el punt 2.2.2. del Plec de Condicions que forma part d'aquest Estudi de Seguretat i Salut.

1.7.1. Escales :

Les escales a emprar, si són de tisora, estaran dotades de tirants de limitació d'obertura; si són de mà, tindran un dispositiu antilliscant. En ambdós casos l'amplada mínima serà de 0.50 m.

No es faran servir simultàniament per dues persones. La longitud depassarà en 1 metre el punt superior de desembarcament.

Tindran un ancoratge perfectament resistent a la seva part superior per tal d'evitar moviments. Seran homologades. Es prohibeixen les escales fetes a l'obra.

Tant la pujada com la baixada per l'escala de ma es farà sempre de cara a l'escala.

1.7.2.- Caigudes d'alçada :

Les plataformes, bastides o passarel·les, així com els desnivells, buits i obertures que suposin per als treballadors un risc de caiguda superior a 2 metres es protegiran mitjançant baranes o altres sistemes de protecció col·lectiva de seguretat equivalent. Les baranes seran resistents, tindran una alçada mínima de 90 cm i disposaran d'una vorada de protecció, un passamà i una protecció intermitja que impedeixi el pas o desplaçament dels treballadors.

Si no fos possible la utilització dels mitjans esmentats, s'haurà de disposar de mitjans d'accés segurs i utilitzar sempre cinturons de seguretat amb ancoratge o altres mitjans de protecció equivalents.

L'estabilitat i solidesa dels elements de suport i el bon estat dels mitjans de protecció s'hauran de verificar prèviament a la seva utilització, posteriorment de forma periòdica i cada vegada que les seves condicions de seguretat puguin resultar afectades per una modificació, període de no utilització o qualsevol altra circumstància.

Caldrà tenir especial cura a l'entrar o sortir dels pous o dels col·lectors, atesa la seva fondària, així com delimitar i protegir la zona d'entrada de materials a l'interior d'aquests, prohibint el pas als treballadors en el moment d'efectuar operacions de càrrega o descàrrega, sota l'atenta vigilància de l'encarregat d'aquesta tasca.

1.7.3.- Instal·lacions, màquines i equips :

Les instal·lacions, màquines i equips utilitzats en les obres hauran d'ajustar-se al que disposa la seva normativa específica.

En qualsevol cas, excepte que les disposicions específiques de la normativa esmentada així ho exigeixin , les instal·lacions, màquines i equips, incloent les eines manuals a sense motor, hauran de :

- Estar ben projectats i construïts tenint en compte els principis de l'ergonomia.
- Mantenir-se en correcte estat de funcionament.
- Utilitzar-se exclusivament per als treballs pels que hagin estat dissenyats.
- Ser emprats per treballadors que hagin rebut una formació adequada.
- Assegurar la seva fixació i els elements de transport (cordes, politges, etc.)

1.7.4.- Treballs en rases, excavacions, pous, treballs subterranis i col·lectors:

Abans de començar els treballs de moviment de terres o obertura de rases, s'hauran d'adoptar les mesures per localitzar i reduir al mínim els perills deguts a cables subterranis i demés sistemes de distribució.

En les excavacions, pous, treballs subterranis, túnels o col·lectors s'hauran de prendre especials precaucions :

- Per prevenir riscos de sepultament per esfondrament o despreniment de terres, caigudes de persones, terres, materials o altres objectes, mitjançant sistemes d'entibació, blindatge, estrebament, talussos o altres mesures adequades, en especial en la formació de rases de més de 2 metres de fondària.
- Per prevenir la irrupció accidental d'aigua, mitjançant sistemes de bombeig o altres proteccions adequades.
- Per garantir una ventilació suficient en tots els llocs de treball de manera que es mantingui una atmosfera apta per a la respiració que no sigui perillosa o nociva per a la salut. En especial, a l'interior de túnels o col·lectors, on es disposaran elements de ventilació forçada o a través d'oxigen transportat per les persones que hi intervinguin.
- Per evitar qualsevol atrapament a l'interior d'un túnel o un col·lector, el treballador haurà de portar un arnés lligat a una corda subjectada per l'altre extrem amb mecanismes de retracció o rescat, ja siguin manuals o a motor (cabrestant).
- El treballador que operi en túnels o col·lectors haurà de disposar d'un sistema de comunicació amb l'exterior i informar periòdicament del seu estat al responsable del comandament de l'obra.
- Per permetre que els treballadors puguin fugir en casos d'incendi o irrupció d'aigua o caiguda de materials es disposaran els mecanismes abans descrits.
- S'hauran de preveure vies segures per entrar i sortir de l'excavació o del túnel o del col·lector.
- Les acumulacions de terres, runes o materials i els vehicles en moviment, s'hauran de mantenir allunyats de les excavacions, o s'hauran de prendre les mesures adequades, en el seu cas mitjançant la construcció de barreres, per a evitar la seva caiguda en les rases o l'esfondrament del terreny.

1.7.5. Treballs de soldadura :

Els treballs de soldadura, fora d'aquells que hagin de fer-se "in situ" es realitzaran en un local específicament destinat a aquesta activitat.

Els llocs on es soldi estaran degudament ventilats i delimitats.

L'omplert de les làmpades de gasolina haurà de fer-se únicament després d'haver-se assegurat que no hi hagi flames o cigarretes enceses a la vora.

Els dipòsits de les làmpades no s'hauran d'omplir més de 2/3 de la seva capacitat. Desprès d'omplert es tancarà el recipient on s'haurà tret el combustible, i s'eixugaran possibles vessaments. L'encès es farà fora del magatzem.

Per sota dels 0º C, quan plogui o nevi, o la velocitat del vent sobrepassi els 50 Km/h, es paralitzarà aquest tipus de treball.

1.7.6. Emmagatzematge de productes combustibles i/o inflamables :

Els locals on es guardi gasolina, oxigen, acetilè, propà o butà, estaran aïllats i dotats d'extintors contra incendis. A l'entrada es col·locaran senyals de perill d'incendi i de prohibit fumar.

1.8. POSADA EN PRÀCTICA.

Per a la posada en pràctica s'actuarà de la següent forma :

- De les previsions mensuals de la planificació es realitzarà comanda de les partides de seguretat, per tal que siguin rebudes a l'obra amb suficient antelació.
- El cost de les unitats es farà amb càrrec a l'obra.
- Tot el personal està obligat a l'ús de les peces de protecció i de seguretat, així com a complir les normes de seguretat contingudes en aquest estudi, d'acord amb la reglamentació vigent.
- Per a un control del seguiment d'aquest Estudi, es faran servir els models de formats que, es complimentaran en el moment adequat i es guardaran a l'obra. Els models seran els següents:

    - Recepció de peces de protecció personal.
    - Autorització de l'ús de la maquinària.
    - Control estadístic d'accidents.
    - Informes tècnics d'investigació d'accidents.
    - Informes de visita d'obra (auditories internes de seguretat).
    - Si es considera adient, es confeccionaran altres formats de control.

1.9. SEGUIMENT I CONTROL.

El seguiment i control de la Seguretat de l'obra el portarà a terme un tècnic autoritzat.

És obligatori que es trobi disposat a l'obra el llibre d'Incidències, que constarà de diferents fulls, destinats per a coneixement de la Inspecció de Treball, Direcció Facultativa, Contractista o empresari principal. Poden fer anotacions els propis titulars, els Tècnics del centre de seguretat i salut i els membres del comitè de seguretat i salut o vigilants de seguretat, tal i com s'indica al R.D. 1627/97.

El compliment de les normes de seguretat, així com l'ús de les peces de protecció i individual i col·lectiva el verificarà el vigilant de seguretat, que n'informarà al cap d'obra a l'encarregat. El control de la posada en pràctica de les mesures i medis de seguretat, així com els assajos que es considerin necessaris, segons R.D. 1627/97, estaran a càrrec del cap d'obra.

1.10. SENYALITZACIÓ PROVISIONAL DE L'OBRA.

L'obra estarà senyalitzada segons el previst en el present Estudi de Seguretat i Salut i d'acord amb la legislació vigent.

Sabadell, per Igualada, octubre de 2024

2.- FITXES SEGURETAT I SALUT

EQUIPOS DE PROTECCIÓN INDIVIDUAL (EPIs)

EQUIPOS DE PROTECCIÓN INDIVIDUAL (EPIs)

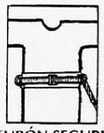

CINTURÓN SEGURIDAD
(Trabajos usuales)

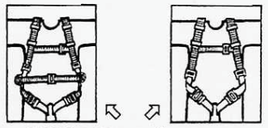

MODELOS DE ARNÉS DOBLE
- BRAZOS Y PIERNAS -
(Trabajos especiales)

HAY MUCHOS ACCESORIOS.
USE LOS MAS ADECUADOS Y CONVENIENTES

CABLES Y ESLINGAS

ESLINGAS

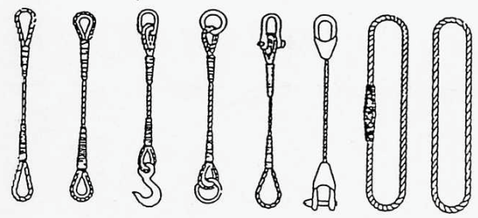

GAZAS



CARGAS DE TRABAJO DE LAS ESLINGAS

Diametro del cable				30°	60°	90°	Carga de rotura minima del cable en kg
	Carga de trabajo útil en kg para cables con resistencia especifica de 160 kg/mm2						
12	1.330	1.000	2.660	2.570	2.300	1.880	8.000
14	1.680	1.260	3.360	3.240	2.900	2.370	10.100
16	2.300	1.720	4.600	4.440	3.980	3.250	13.800
18	3.000	2.250	6.000	5.790	5.200	4.240	18.000
20	3.580	2.680	7.160	6.910	6.200	5.060	21.500
22	3.970	2.980	7.940	7.670	6.870	5.610	23.800
24	4.800	3.600	9.600	9.270	8.310	6.790	28.800
26	5.700	4.280	11.400	11.010	9.870	8.060	34.300
28	6.720	5.040	13.440	12.980	11.640	9.500	40.300
30	7.780	5.910	15.560	15.030	13.470	11.000	46.700
32	8.350	6.260	16.700	16.130	14.460	11.800	50.100
34	9.530	7.150	19.060	18.410	16.500	13.470	57.200
36	10.820	8.120	21.640	20.900	18.740	15.300	64.900
38	12.170	9.130	24.340	23.510	21.070	17.210	73.000
40	13.590	10.200	27.180	26.250	23.530	19.210	81.500

MOVIMIENTO DE CARGAS

CÓDIGO DE SEÑALES DE MANIOBRA:



ATENCION — SUBIR — SUBIR LENTAMENTE — BAJAR

BAJAR LENTAMENTE — DESPLAZAMIENTO HORIZONTAL — DESPLAZAMIENTO HORIZONTAL LENTO

PARADA — PARADA URGENTE — FIN DE MANIOBRA

Gancho de seguridad para maquinaria de elevación

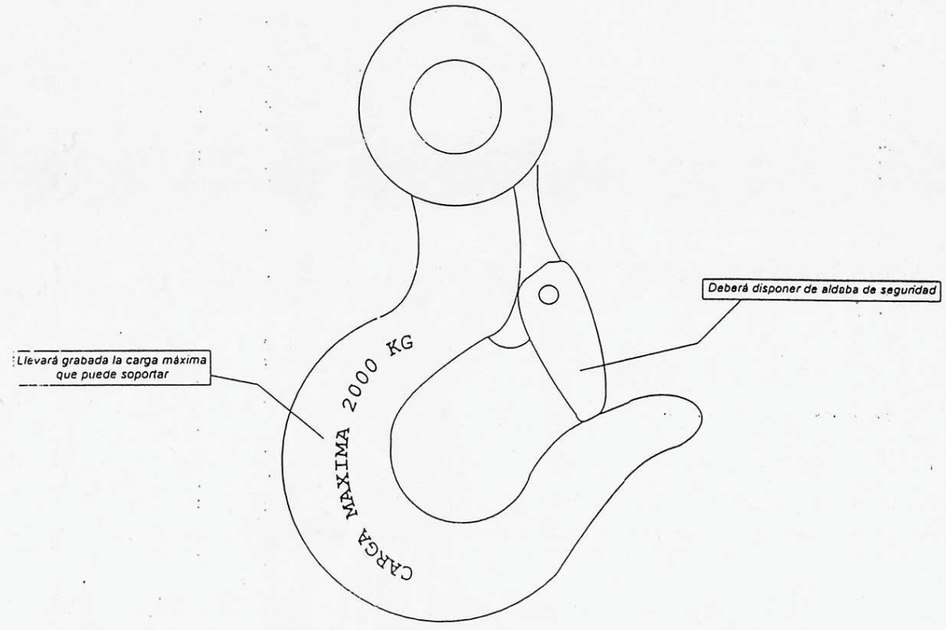

Escaleras de mano

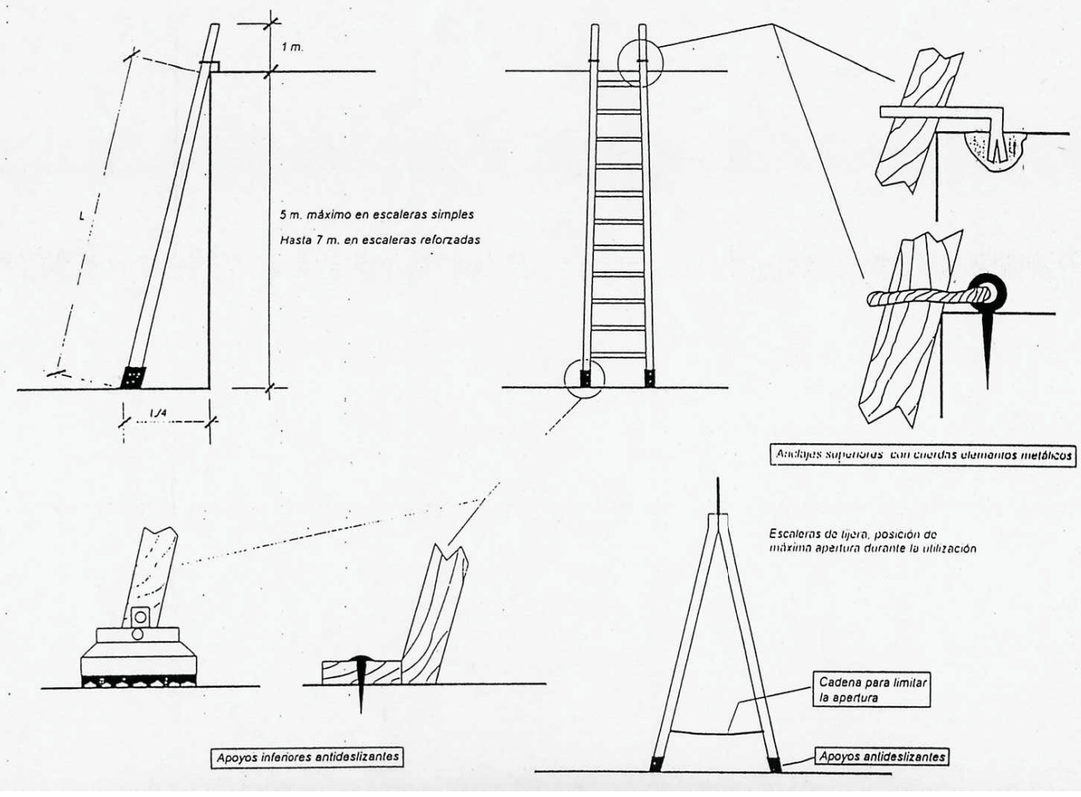

ESCALERA MANUAL

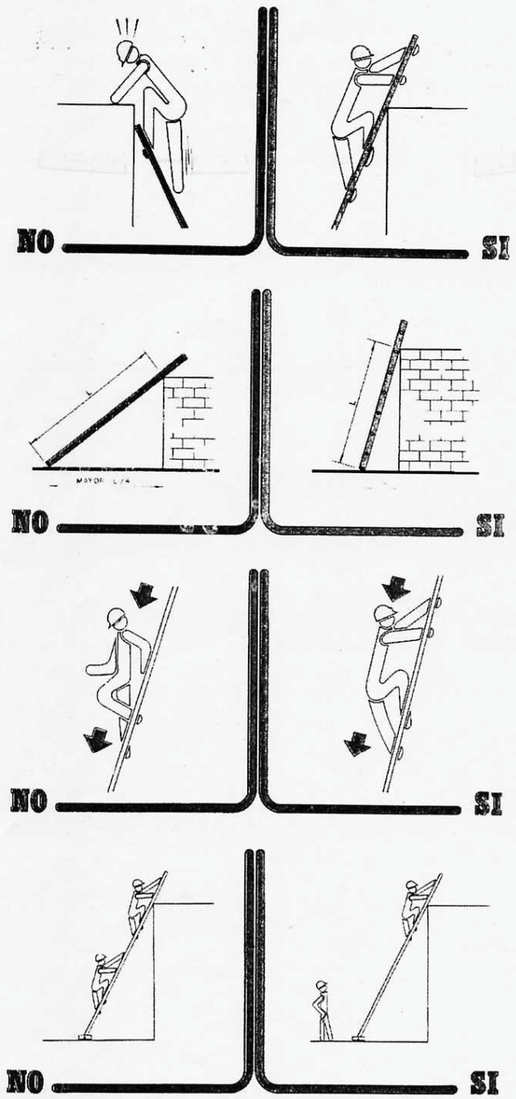

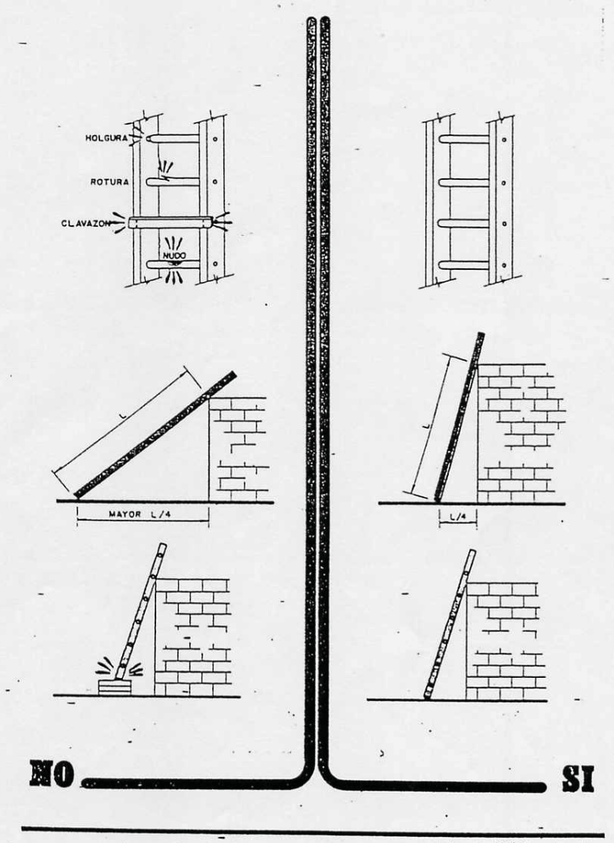

INSTALACIÓN ELÉCTRICA

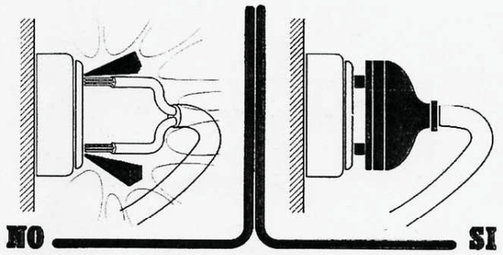

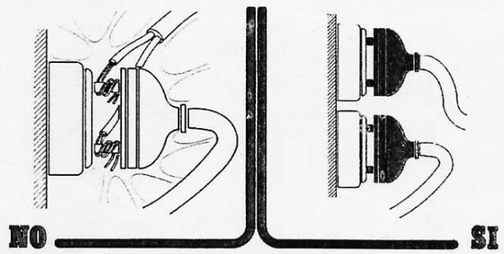

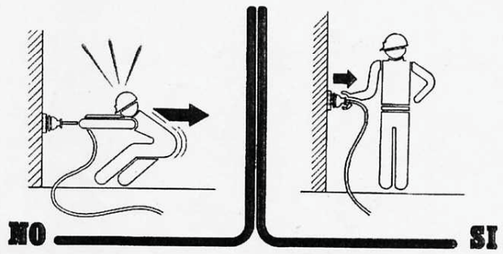

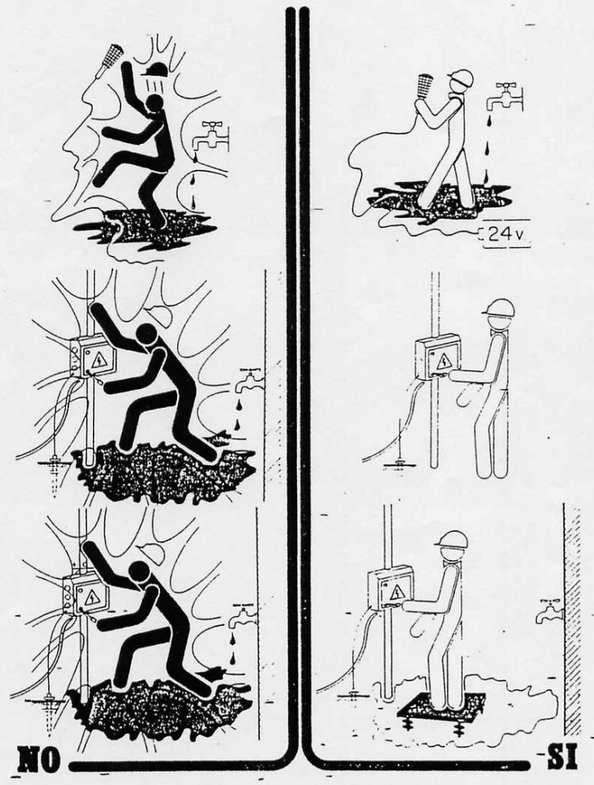

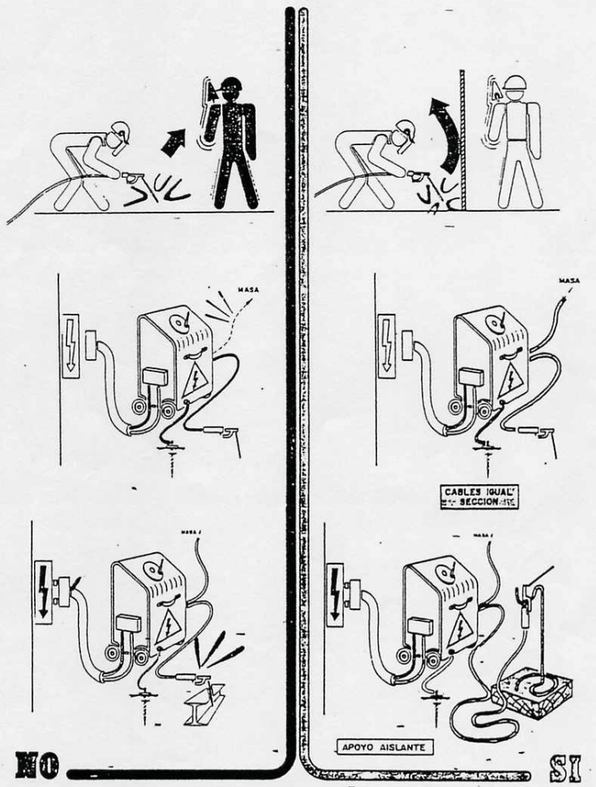
MASA
CABLES IGUAL
SECCION
APOYO AISLANTE
NO
SI

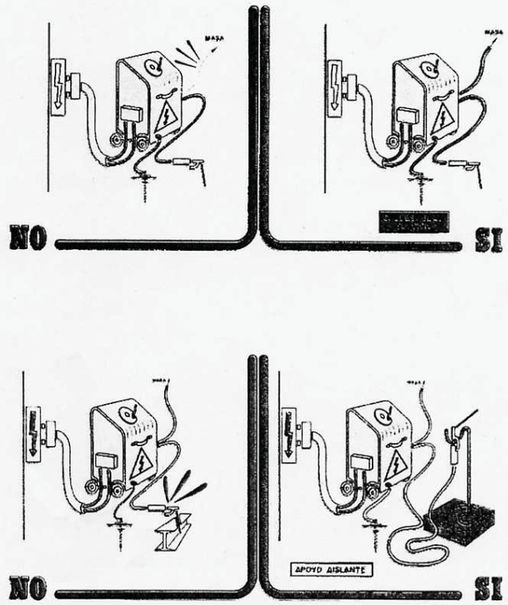
MASA
APOYO AISLANTE
NO
SI

Martillo neumatico

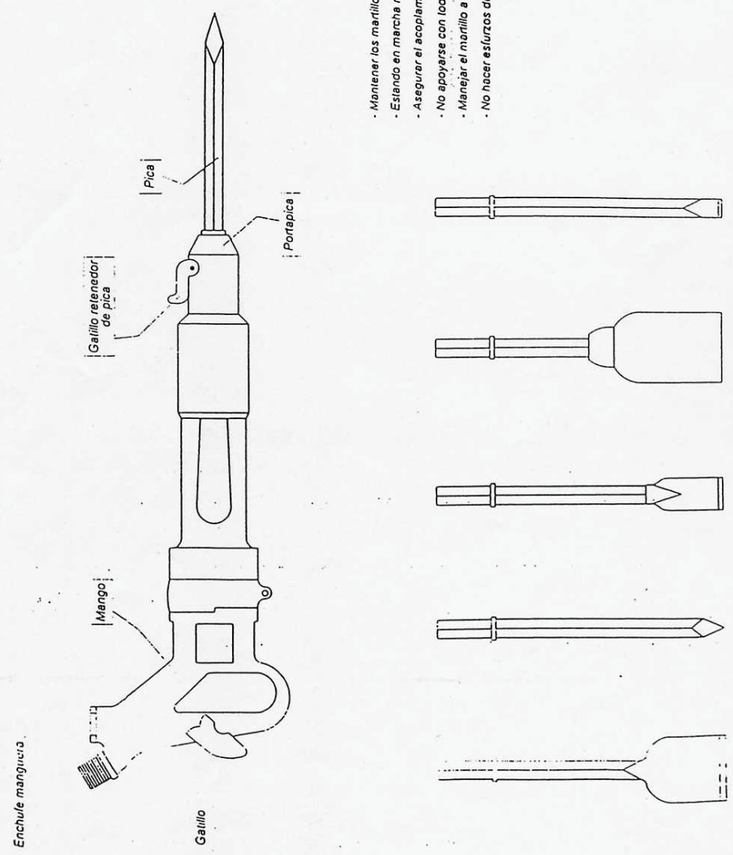

- Mantener los martillos bien engrasados.
- Estando en marcha no apuntar a un lugar donde se encuentre otra persona
- Asegurar el acoplamiento de la pica.
- No apoyarse con todo el peso del cuerpo sobre el martillo
- Manejar el martillo a la altura de la cintura-pecho
- No hacer esfuerzos de palanca con el martillo en marcha.

SIERRA DE MESA CIRCULAR

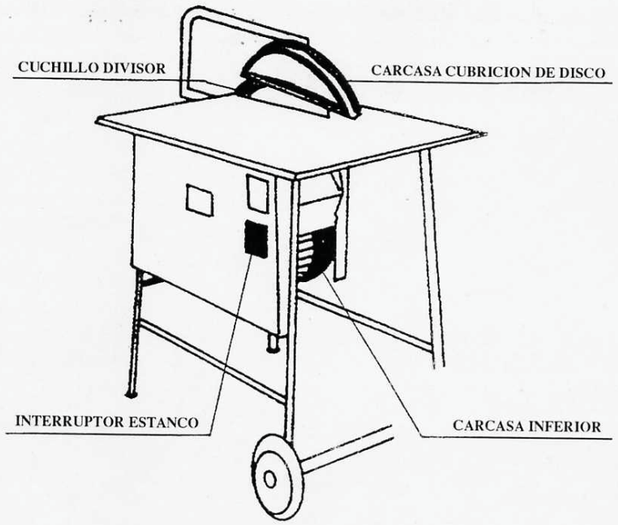

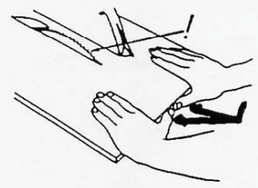

Sierra mal protegida. Mala posición de las manos.

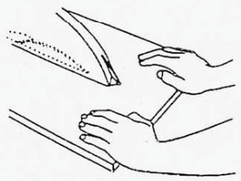

Protección adecuada. Buena posición de las manos.

VIBRADOR
(normalmente eléctrico)

RIESGOS MAS COMUNES

- Contactos eléctricos directos e indirectos.

- Proyección de lechadas y motas.

- Electrocución.

NORMAS DE SEGURIDAD

- Nos aseguraremos que el operario conoce bien la máquina y la utiliza adecuadamente.

- Tanto el cable de alimentación como su conexión al vibrador estarán en perfectas condiciones de aislamiento.

- Avisar de cualquier avería o fallo observado ya que la corriente eléctrica no avisa.

- El equipo de protección individual que hay que utilizar es:

Casco de polietileno
Guantes de goma
Gafas
Botas de goma

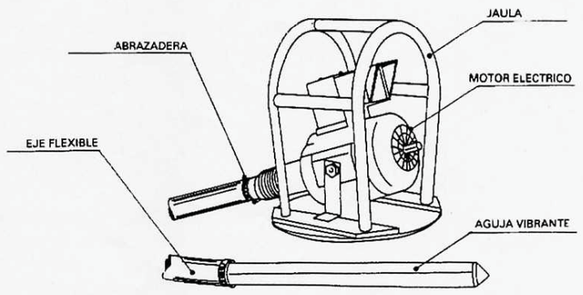

SOLDADURA
OXIACETILENICA-OXICORTE

Equipo de protección individual recomendable (en general):

- Casco de polietileno (para desplazamientos por la obra).
- Yelmo de soldador (casco + careta de protección).
- Pantalla de protección de sustentación manual.
- Cinto según zona de trabajo.
- Guantes de cuero.
- Manguitos de cuero.
- Polainas de cuero.
- Mandil de cuero.
- Resto, según necesidades.

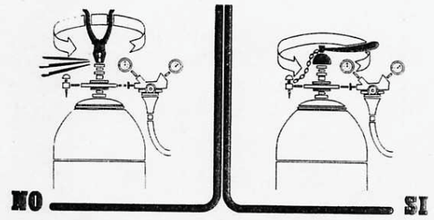



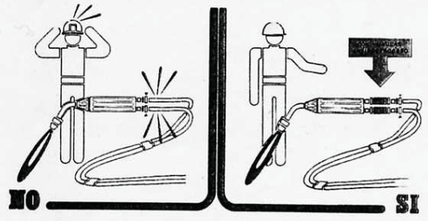

SOPLETE A PROPANO

RIESGOS MAS COMUNES:

- Quemaduras en brazos, manos, pies y piernas con los sopletes y materiales bituminosos.
- Incendio y explosión de bombonas de propano.

NORMAS DE SEGURIDAD:

- Usar guantes de trabajo y ropa adecuada.

- No fumar en zona de soldadura.

- No apoyar los sopletes encendidos (o aún calientes) sobre las bombonas o mangueras. Utilizar un trozo de material incombustible en el suelo como soporte (lana de roca, chapa metálica). NO CALENTAR CON EL SOPLETE LAS BOMBONAS "HELADAS".

- Utilizar lanzas de soplete largas, para evitar que el operario doble la espalda.

- Apagar el soplete en las pausas y comprobar al final de la jornada que estén todos apagados.

- Tener siempre en el tajo extintores, desplazarlos a medida que avanzan los trabajos.

- Usar mangueras del tipo blindadas. Sustituir las mangueras agrietadas y las válvulas de las botellas defectuosas o con fugas. Las mangueras no excederán de 7 m.. Utilizar buenas abrazaderas. No usar alambres.

- Para localizar las fugas usar agua jabonosa, nunca hacerlo con una llama desnuda.

- Mantener las bombonas y sopletes lejos de líneas eléctricas, líquidos inflamables, acumulaciones de cartones plásticos y maderas, y de chispas de soldadura o de radial. Almacenarlas en posición vertical y en lugar sombreado.

- Mantener en buen estado de limpieza el soplete y la válvula de mando y regulación, así como el del economizador. Lavarse bien las manos.

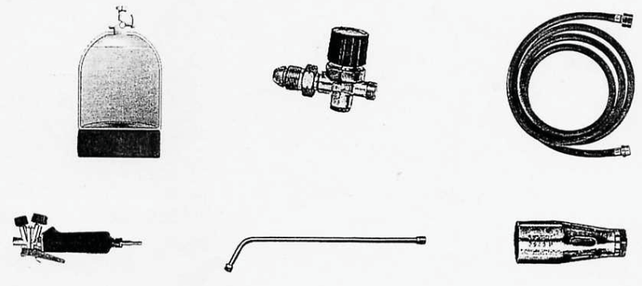

HORMIGONERA PASTERA

RIESGOS MAS COMUNES:

- Atrapamiento de manos con los órganos internos de transmisión.
- Contacto eléctrico.
- Caídas y resbalones en el piso.

NORMAS DE SEGURIDAD:

- Si hay que tocar cemento o mezcla con las manos, usar guantes impermeables.

- Situar la hormigonera en lugar amplio y seguro, lejos de cargas suspendidas y bordes de excavación o de forjados, etc.

- Evitar los pisos mojados, resbaladizos, con barro, tirar gravilla o montar un entablado.

- No se permite usar la hormigonera con la carcasa del motor y transmisiones abierta.

- Antes de hacer la limpieza del bombo a mano o el mantenimiento de la máquina desconectar la hormigonera.

- La alimentación eléctrica se hará con el cable adecuado a través de un cuadro auxiliar, en combinación con la tierra y los disyuntores del cuadro general.

- La hormigonera tendrá conexión a tierra.

- Antes de la primera utilización el responsable a pié de obra efectuará un riguroso reconocimiento de toda la máquina, incluyendo botón de parada de emergencia y conexión a tierra.

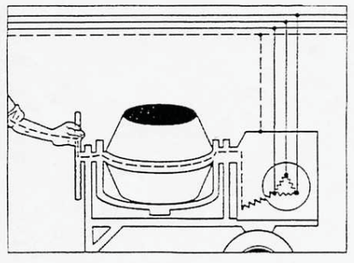

GRUPOS ELECTRÓGENOS

- Sistema de conexión a tierra TT: Consiste en conectar el neutro del alternador y las masas de la maquinaria a la misma toma de tierra, por medio del conductor principal de tierras. Cualquier intensidad de defecto franco fase-masa, provoca una intensidad elevada próxima al cortocircuito, que hará actuar al interruptor automático, en el caso de que existiese una avería en el diferencial, en un tiempo mínimo, antes de que se produzca una situación de riesgo.

- Utilizar cuadros eléctricos de obra: Entre el generador y las máquinas deben instalarse cuadros eléctricos de obra, donde se ubicarán los dispositivos de protección contra corrientes de defecto (Interruptores diferenciales) y contra cortocircuitos y sobrecargas (Interruptores automáticos).

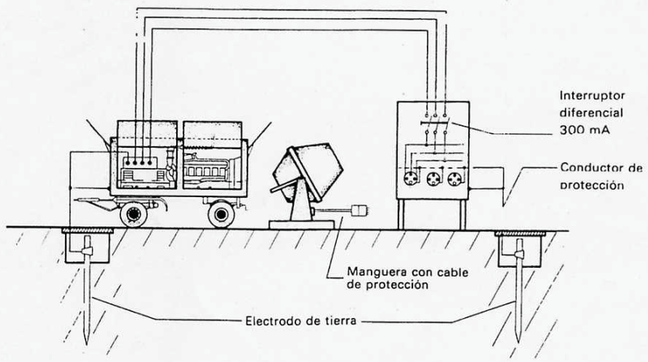

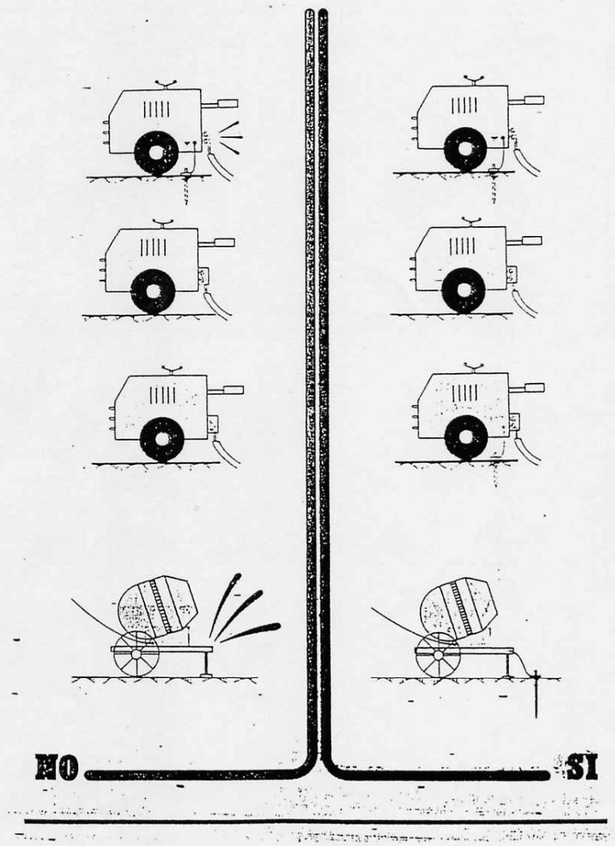

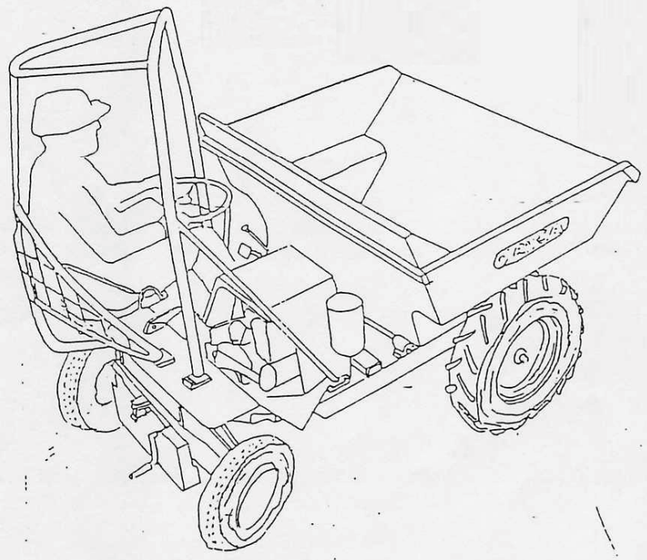

CABINA ANTIVUELCO PARA MOTOVOLQUETE

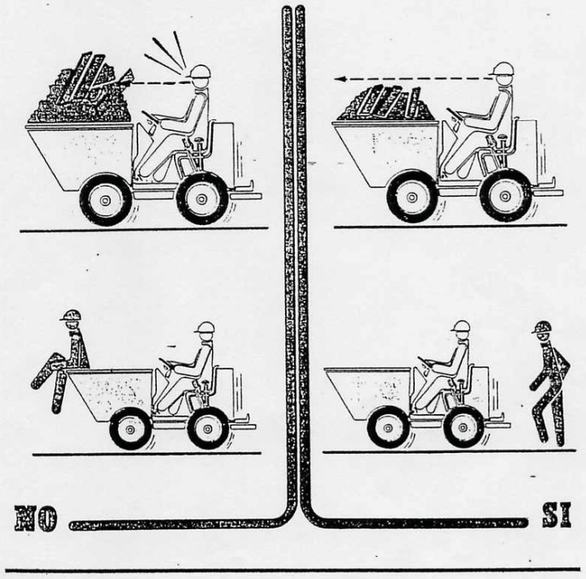

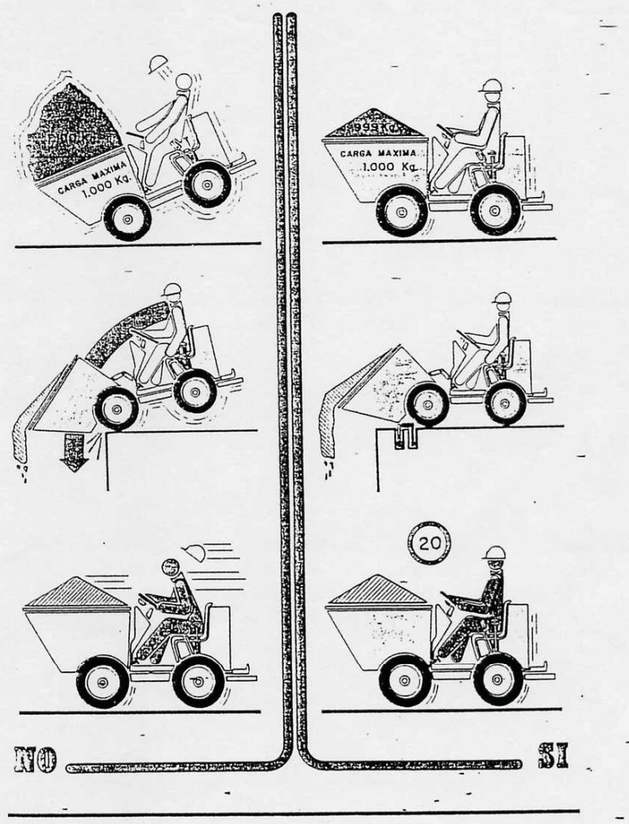

ELEVADORES Y CESTAS

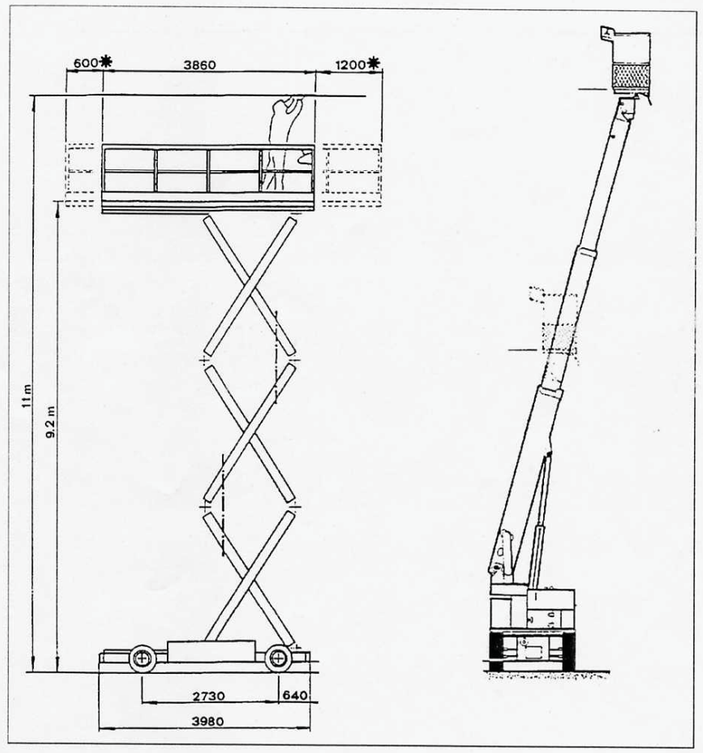

PALA CARGADORA

RIESGOS MAS COMUNES:

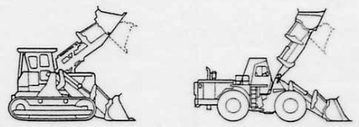

- Caída de altura.
- Vuelcos y atropellos.
- Golpes

NORMAS DE SEGURIDAD:

- Se procurará que el conductor esté perfectamente formado y sea conocedor de la máquina.

- Se harán los controles de máquina exigidos por el fabricante, en su libro de registro.

- Hay que procurar no acercarse demasiado al borde de taludes o excavaciones en los que pudieran existir derrumbes o vuelcos.

- Cuando se efectúen operaciones de reparación, engrase o de repostar, es obligatorio tener el motor de la máquina parado y la cuchara apoyada en el suelo. Cuando se efectúen reparaciones en la cuchara, se pondrán topes para evitar la caída intempestiva de la misma.

- Siempre que se desplace de un lugar a otro, por sus propios medios, se ha de hacer con la cuchara lo más cerca posible del suelo; y se circulará siempre a velocidad moderada, respetándose en todo momento la señalización existente.

- No se permitirá la presencia de grupos de personas en las cercanías donde se realiza el trabajo, o en lugares donde puedan ser alcanzados por la máquina.

- Cuando se carguen camiones, no pasará la cuchara por encima de la cabina del camión.

- En los desplazamientos y maniobras, prestar especial atención a las líneas eléctricas, no olvidando nunca las distancias de seguridad, previendo los movimientos de la cuchara y la carga, por acción de la suspensión o de las irregularidades del terreno.

- La distancia mínima a una línea eléctrica, será de:

a) 3 metros para baja tensión.
b) 5 metros para alta tensión.

- Cuando la máquina se encuentre averiada, se señalizará la máquina si es que queda en la zona de paso de vehículos.

- Cualquier anomalía observada en el normal funcionamiento de la máquina, deberá ser puesta en conocimiento del inmediato superior.

PALA CARGADORA

NORMAS DE SEGURIDAD (sigue):

- Al finalizar la jornada, o durante los descansos, se observarán las siguientes reglas:

a) La cuchara debe quedar apoyada en el suelo.
b) La llave de contacto debe quedar desconectada.
c) Echar el freno de aparcamientos.

- No se transportarán personas en la máquina, y en especial dentro del cucharón.

Equipo de protección individual recomendable (en general):

- Casco de polietileno.
- Mono de trabajo.
- Calzado de protección.
- Asiento anatómico.

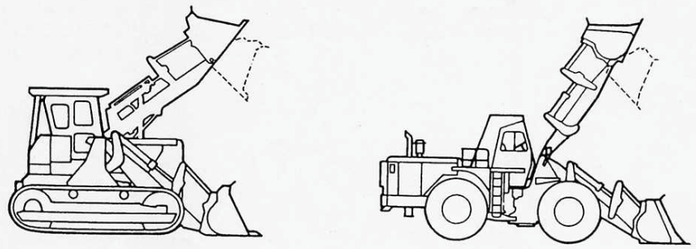

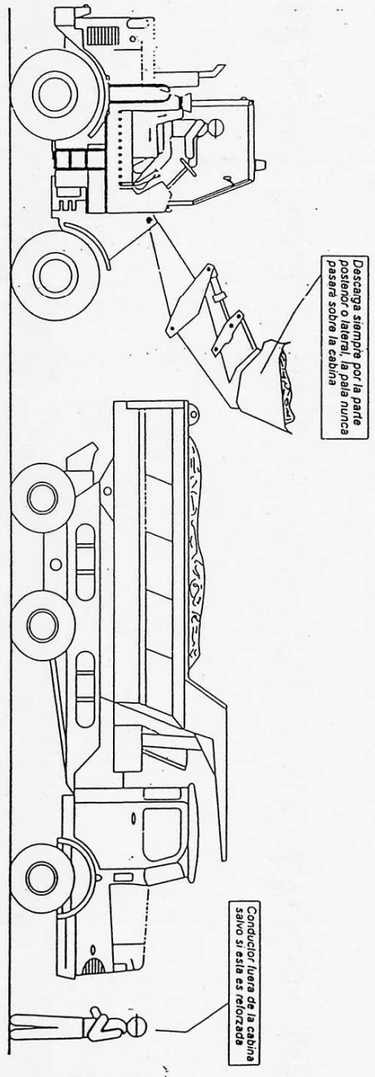

Descarga de pala sobre camión

RODILLO VIBRANTE AUTOPROPULSADO

RIESGOS MAS COMUNES



- Atropello (por mala visibilidad, velocidad inadecuada, etc.).
- Máquina en marcha fuera de control.
- Vuelco (por fallo del terreno o inclinación excesiva).
- Caída por pendientes, al subir y bajar el conductor.
- Choque contra otros vehículos (camiones, otras máquinas).
- Vibraciones.
- Los derivados de trabajos continuados y monótonos.

NORMAS DE SEGURIDAD

- Extreme su precaución para evitar accidentes.

- Para subir o bajar a la cabina, utilice los peldaños y asideros dispuestos para tal menester. Evitará caídas y lesiones.

- No acceda a la máquina encaramándose por los rodillos. Puede sufrir caídas.

- No salte directamente al suelo si no es por peligro inminente para su persona. Si lo hace, puede fracturarse los talones y eso es un accidente grave.

- No trate de realizar "ajustes" con la máquina en movimiento o con el motor en marcha, puede sufrir lesiones.

- No permita el acceso a la compactadora de personas ajenas y menos a su manejo. Pueden accidentarse o provocar accidentes.

- No trabaje con la compactadora en situación de avería o semiavería. Repárela primero, luego reanude su trabajo. No corra riesgos innecesarios.

- Para evitar las lesiones durante las operaciones de mantenimiento, ponga en servicio el freno de mano, bloquee la máquina, pare el motor extrayendo la llave de contacto. Realice las operaciones de servicio que se requieran.

- No guarde combustible ni trapos grasientos sobre la máquina, pueden producirse incendios.

- No levante la tapa del radiador en caliente. Los gases desprendidos de forma incontrolada pueden causarle quemaduras graves.

- Haga el mantenimiento que aconseje el fabricante.

- Si debe manipular en el sistema eléctrico, pare el motor y desconéctelo extrayendo la llave de contacto. Evitará lesiones.

RODILLO VIBRANTE AUTOPROPULSADO

NORMAS DE SEGURIDAD (sigue):

- Antes de iniciar cada turno de trabajo, compruebe mediante maniobras lentas que todos los mandos responden perfectamente.

- Ajuste siempre el asiento a sus necesidades, alcanzará los controles con menos dificultad y se cansará menos.

- Se prohibe expresamente el abandono del rodillo vibrante con el motor en marcha.

- Los rodillos estarán dotados de luces de marcha adelante y de retroceso.

Equipo de protección individual recomendable (en general):

- Las propias de conductor de máquina, en especial al descender de la misma (ropa de trabajo adecuada, calzado de seguridad, gafas, guantes, etc.)

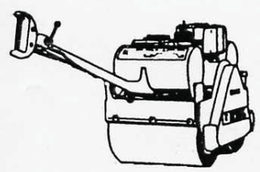



DESMOCHADO DE BORDES

COTAS EN MS.

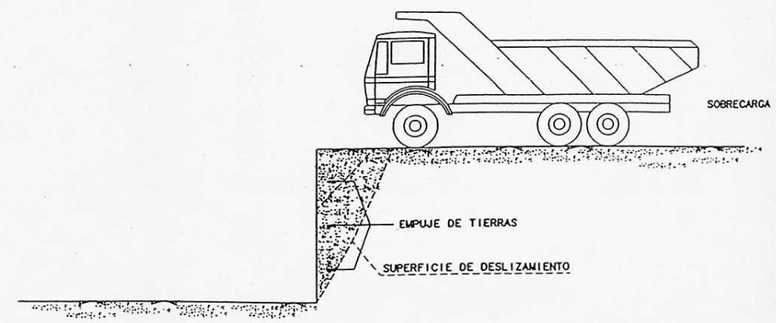

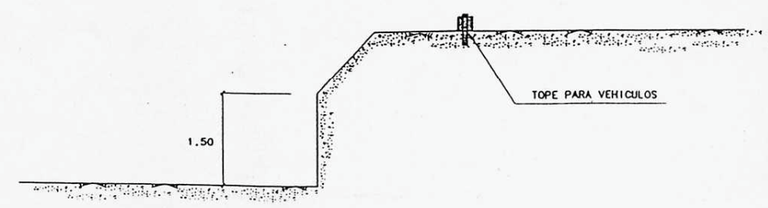

TOPE DE RETROCESO DE VERTIDO DE TIERRAS

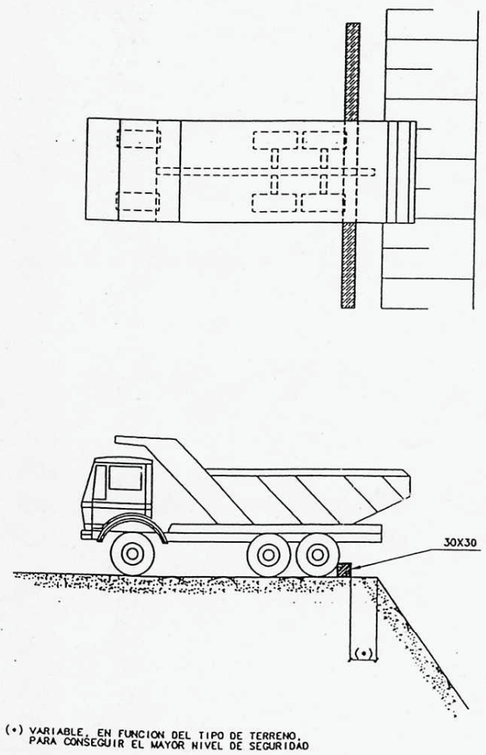

(*) VARIABLE, EN FUNCION DEL TIPO DE TERRENO, PARA CONSEGUIR EL MAYOR NIVEL DE SEGURIDAD

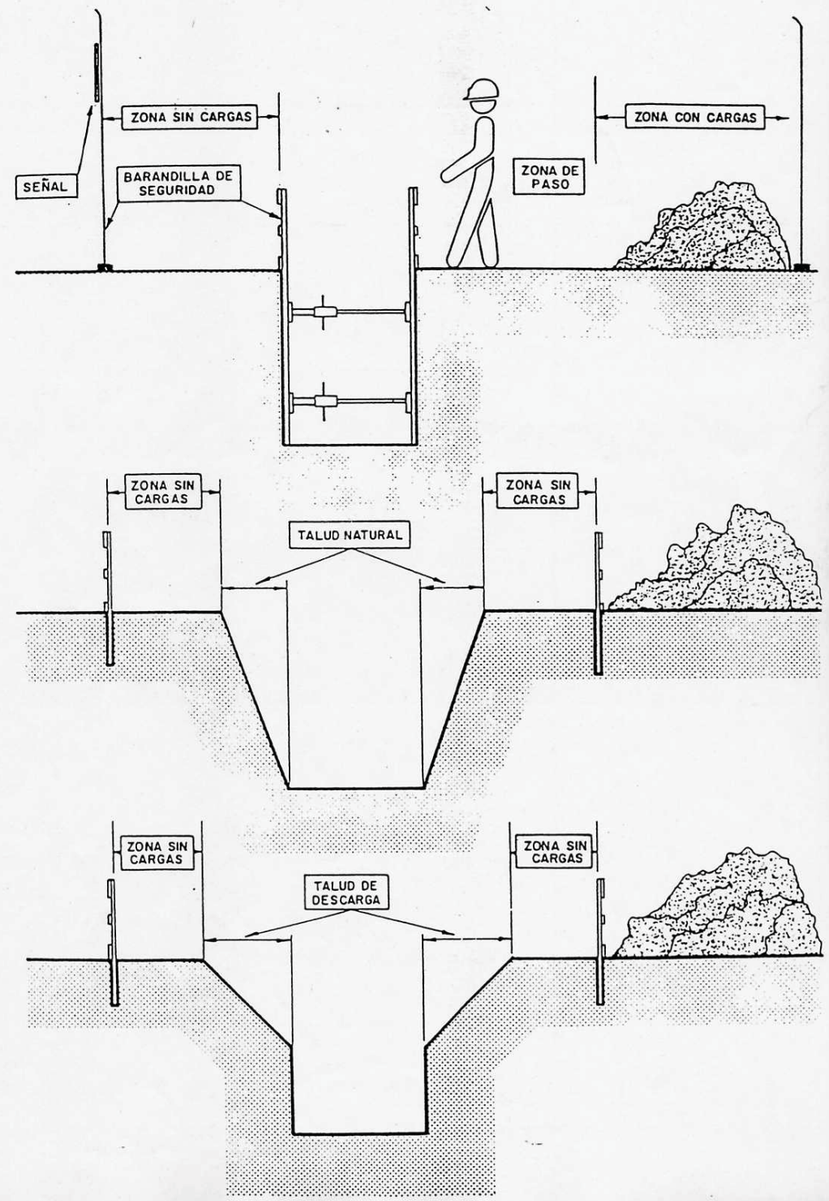

ZANJA 2

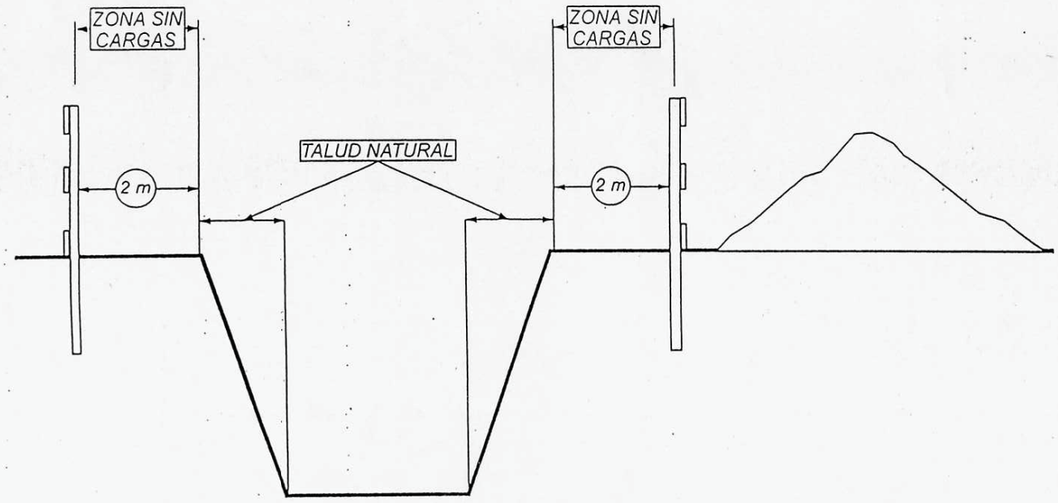
ZONA SIN CARGAS
ZONA SIN CARGAS
TALUD NATURAL
2 m
2 m

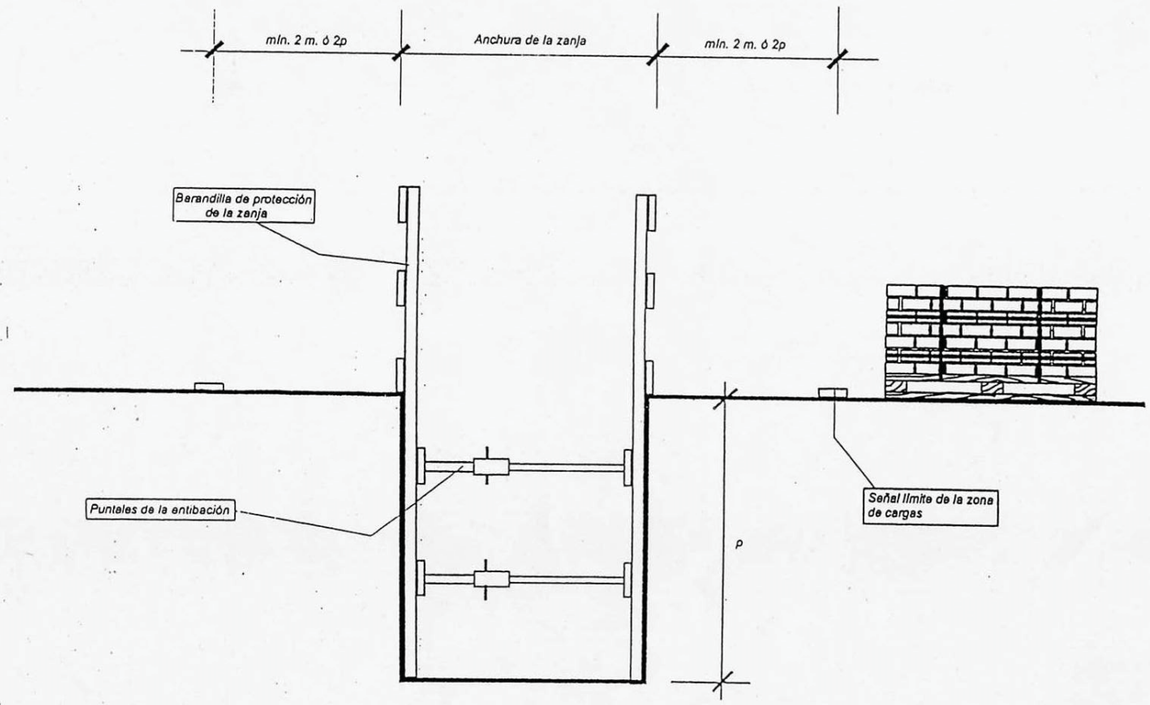
mín. 2 m. ó 2p
Anchura de la zanja
mín. 2 m. ó 2p
Barandilla de protección de la zanja
Puntales de la entibación
Señal límite de la zona de cargas
p

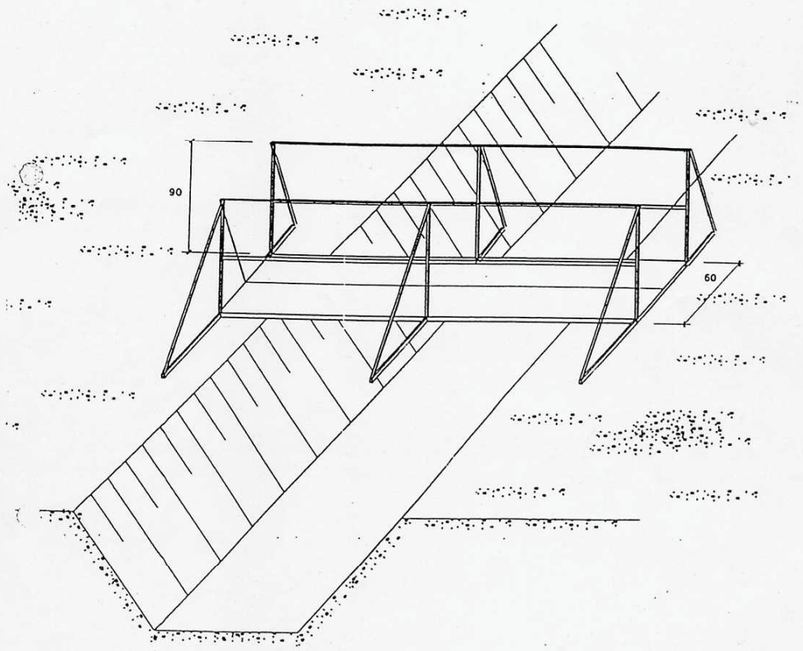

PROTECCIONES DE ZANJAS.

PASARELAS DE OBRA



NIVELES DE ENTIBACION

ENTIBACION LIGERA

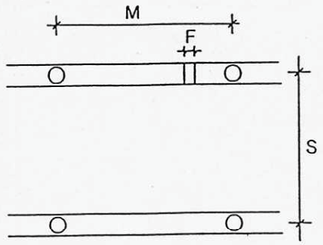

ENTIBACION SEMICUAJADA

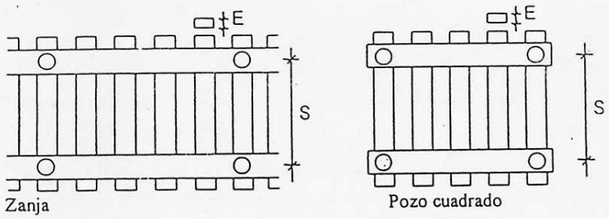

ENTIBACION CUAJADA

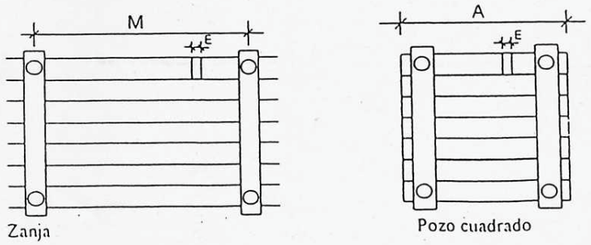

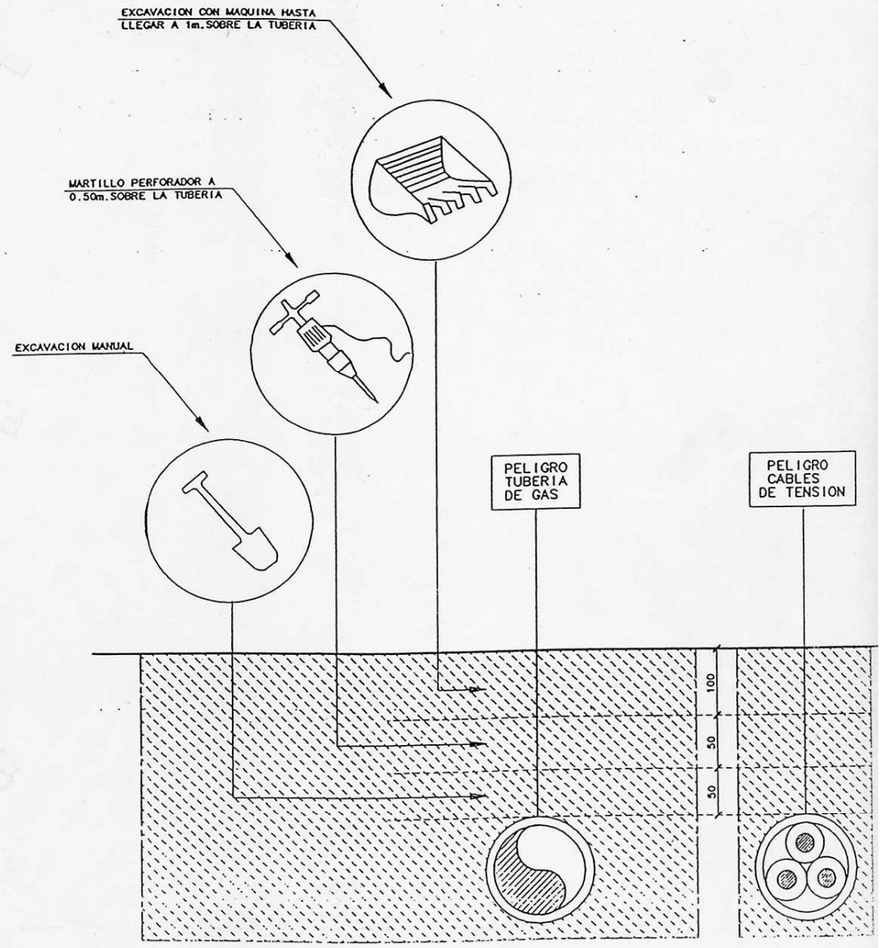

DISTANCIAS MAXIMAS DE SEGURIDAD RECOMENDABLES EN TRABAJOS DE EXCAVACION SOBRE CONDUCCIONES DE GAS Y ELECTRICIDAD

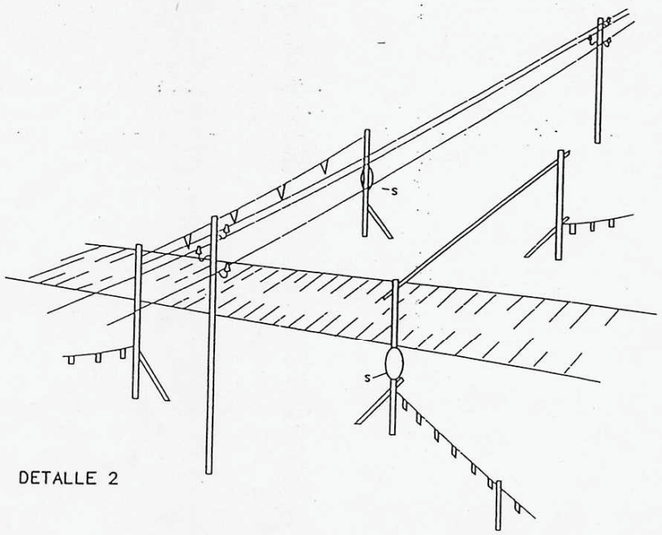

DETALLE 2

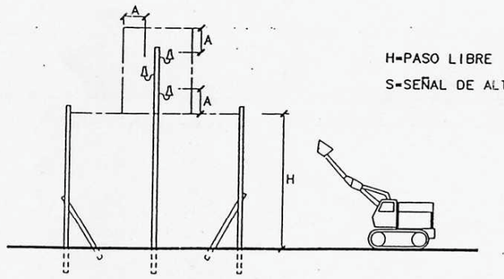

H=PASO LIBRE
S=SEÑAL DE ALTURA MAXIMA

PORTICO DE BALIZAMIENTO DE LINEAS ELECTRICAS AEREAS

SEÑALIZACION

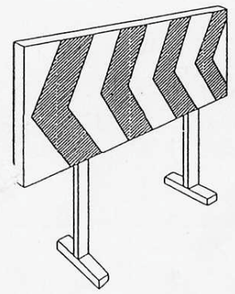

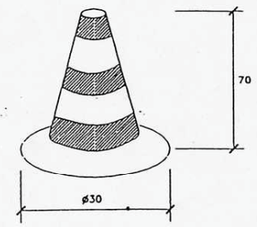

CONO BALIZAMIENTO



VALLAS DESVIO TRAFICO



CINTA BALIZAMIENTO

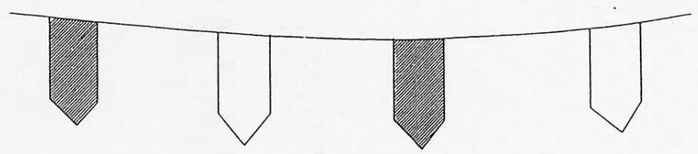

CORDON BALIZAMIENTO

PROHIBICION

RP-015

RP-035

RP-080

RP-105

RP-106

RP-170

RP-195

RP-205

RP-206

OBLIGACION

RO-020

RO-025

RO-035

RO-045

GARITA METALICA PORTATIL DE HIGIENE

ESCALA 1/40
COTAS EN CM.

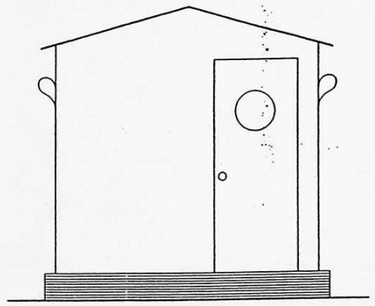

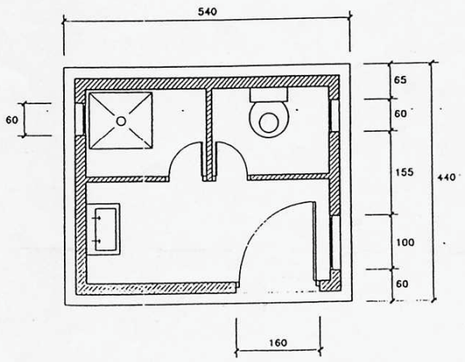

PLANTA

PRIMEROS AUXILIOS

- En todas las obras existirá un botiquín a cargo del responsable a pie de obra y a disposición de los trabajadores. Comprobar que esté completo, mantenerlo en buen estado y pedir los recambios necesarios.

- EN LUGAR BIEN VISIBLE, JUNTO AL BOTIQUÍN, EXISTIRÁ UNA HOJA INFORMATIVA DE LAS DIRECCIONES Y TELÉFONOS DE AMBULANCIAS Y SERVICIOS DE ASISTENCIA MEDICA MAS CERCANOS.

- En caso de accidente llamar, inmediatamente después de conocidos los hechos, al Jefe de Obra y mandos de obra, quienes comunicarán el hecho al Depto. de Seguridad y Salud correspondiente.

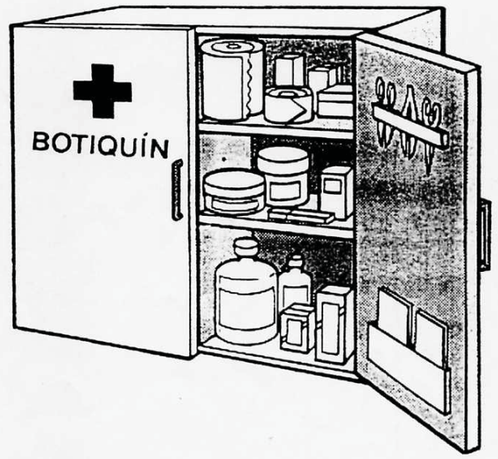

3.- PLEC DE CONDICIONS SEGURETAT I SALUT

3. PLEC DE CONDICIONS

3.1. DISPOSICIONS LEGALS D'APLICACIÓ.

A més de la normativa esmentada en l'apartat 1.2. del present Estudi de Seguretat i Salut, són d'obligat compliment les disposicions contingudes a :

- Reglament d'explosius. RD 230/98, 16 febrer
- Reglament Electrotècnic de Baixa Tensió. RD 842/02, 2 agost
- Reglament de Línies Aèries d'Alta Tensió. RD 223/08, 15 febrer
- Reglament d'aparells elevadors. RD 2291/85, 8 novembre
- Normes per a la senyalització d'obres en les carreteres. Ordre 28 de desembre 1999.
- Codi de la Circulació. RD 1428/03, 21 de novembre
- Fulls de manteniment i Condicions de seguretat de les Normes tecnològiques de l'Edificació (NTE).
- Ordenances Municipals.
- Normes de seguretat, d'ús i de manteniment de la maquinària, utillatge i productes que emanen dels fabricants dels mateixos.
- Normes UNE i ISO que alguna de les anteriors assenyalen com d'obligat compliment.

3.2. CONDICIONS DELS MITJANS DE PROTECCIÓ.

Totes les peces de vestir de protecció personal o elements de protecció col·lectiva tindran fixat un temps de vida útil, desestimant-les al seu termini.

Quan per les circumstàncies del treball es produeixi un deteriorament més ràpid en una determinada peça de vestir o d'equip, es reposarà aquesta, independentment de la durada prevista o de la data d'entrega.

Tota peça de vestir o equip de protecció que hagi sofert un tractament límit, és a dir, el màxim pel que va ésser concebut (per exemple, per un accident) serà desestimat i reposat al moment.

Aquelles peces de vestir que pel seu ús hagin adquirit més folgances o toleràncies de les admeses pel fabricant, seran reposades d'immediat.

L'ús d'una peça de vestir o d'equip de protecció mai representarà un risc en si mateix.

3.2.1. Proteccions personals.

Tot element de protecció personal s'ajustarà a les Normes d'Homologació del Ministeri de Treball (O.M. 17-5-74) (B.O.E. 29-5-74), sempre que existeixi en el mercat.

En cas de que no existeixi Norma de Homologació oficial, seran de qualitat adequada a les seves respectives prestacions.

3.2.2. Proteccions col·lectives.

Els elements de protecció col·lectiva s'ajustaran a les característiques fonamentals següents :

- Tanques autònomes de limitació i protecció :
  Tindran com a mínim 90 cm d'alçària, i estaran construïdes a base de tubs metàl·lics i disposaran de potes per a mantenir la seva verticalitat.
- Topalls de lliscament de vehicles :
  Es podran realitzar amb un parell de taulons embridats, fixats al terreny mitjançant rodons clavats al mateix, o d'una altra manera eficaç
- Abalisament :
  Es farà mitjançant dispositius autònoms la càrrega i funcionament dels quals es revisarà en la periodicitat establerta.
- Baranes :
  Disposaran de llistó superior a una alçària de 90 cm, de suficient resistència per a garantir la retenció de persones, i portaran un llistó horitzontal intermig, així com el corresponent entornpeu.
- Plataformes de treball :
  Tindran com a mínim 60 cm. d'amplària i les situades a més de 2 m. del terra estaran dotades de baranes.
- Escales de mà :
  Estaran dotades de sabates antilliscants.
- Plataformes volades :
  Tindran la suficient resistència per a la càrrega que hagin de suportar, estaran convenientment ancorades i dotades de baranes.
- Xarxes :
  Seran de poliamida. Les seves característiques generals seran aquelles que acompleixin amb garantia, la funció protectora per a la que estan previstes.
- Lones :
  Seran de bona qualitat i de gran resistència a la propagació de la flama.
- Cables de subjecció de cinturó de seguretat, els seus ancoratges, suports i ancoratges de xarxes :
  Tindran suficient resistència per a suportar els esforços a que puguin estar sotmesos d'acord amb la seva funció protectora.
- Interruptors diferencials i preses de terra :
  La sensibilitat mínima dels interruptors diferencials serà per a enllumenat de 30 mA i per a força de 300 mA. La resistència de les preses de terra no serà superior a la que garanteixi, d'acord amb la sensibilitat de l'interruptor diferencial, una tensió màxima de 24 V. Es mesurarà la seva resistència periòdicament i, al menys, en l'època més seca de l'any.
- Extintors :
  Seran adequats en agent extintor i tamany al tipus d'incendi previsible, i es revisaran cada 6 mesos com a màxim.

3.3. SERVEI DE PREVENCIÓ.

3.3.1. Servei Tècnic de Seguretat i Salut.

L'empresa constructora adjudicatària de les obres disposarà d'assessorament en matèria de seguretat i salut.

3.3.2. Servei Mèdic.

L'empresa constructora adjudicatària de les obres disposarà d'un Servei Mèdic d'Empresa, propi o mancomunat.

- Assistència als accidentats :
  S'haurà d'informar a l'obra de l'emplaçament dels diferents Centres Mèdics (Serveis propis, Mútues Patronals, Mutualitats Laborals, Ambulatoris, etc.) on cal traslladar als accidentats per al seu més ràpid i efectiu tractament.
  Es molt convenient disposar a l'obra, en lloc ben visible, d'una llista amb els telèfons i adreces dels Centres assignats per urgències, ambulàncies, taxis, etc., per a garantir un ràpid trasllat dels possibles accidentats als Centres d'assistència.
- Reconeixements Mèdics :
  Tot el personal que comenci a treballar a l'obra, haurà de passar un reconeixement mèdic previ al treball, i que es repetirà anualment.

3.4. VIGILANT DE SEGURETAT.

Es nomenarà un Vigilant de Seguretat d'acord amb el previst en la normativa vigent.

3.5. INSTAL·LACIONS MÈDIQUES.

- Farmaciola :

Es disposarà d'un local destinat a farmaciola central, equipat amb el material sanitari i clínic necessari per atendre qualsevol accident. La farmaciola central es revisarà mensualment i es reposarà immediatament el material que hi manqui.

Serà obligatòria l'existència d'una altra farmaciola amb el material especificat a l'Ordenança General de Seguretat i Higiene en el Treball en aquelles zones de treball que estiguin allunyades de la farmaciola central, per a poder atendre petites cures, amb el material actualitzat.

3.6. INSTAL·LACIONS D'OBRA.

Les instal·lacions provisionals d'obra s'adaptaran, en el relatiu a elements, dimensions i característiques a l'especificat en els Articles 39, 40, 41 i 42 de l'Ordenança General de Seguretat i Higiene i en els Articles 335, 336 i 337 de l'Ordenança Laboral de la Construcció, Vidre i Ceràmica.

Per la neteja i conservació d'aquests locals es disposarà d'un treballador amb la dedicació necessària.

3.6.1. Vestidors.

El vestidor disposarà de taquilles individuals, amb clau, seients i calefacció, en un recinte habilitat pel seu ús com a vestidor.

3.6.2. Serveis.

Els serveis higiènics tindran un lavabo i una dutxa amb aigua freda i calenta per cada deu treballadors, i un W.C. per cada 25 treballadors. Disposarà de miralls, penja-robes i calefacció.

3.6.3. Menjador.

Es disposarà d'un recinte habilitat com a menjador, capaç per acollir la totalitat dels treballadors de l'obra, dotat d'il·luminació natural i artificial adequada, ventilació suficient i proveït de taules i seients amb respatller, piles rentavaixelles, aigua potable, elements per a escalfar menjars i un recipient amb tapa per a dipositar les deixalles. A l'hivern estarà dotat de calefacció.

3.7. PLA DE SEGURETAT I SALUT.

El contractista elaborarà un Pla de Seguretat i Salut en el treball, en el que s'analitzin, estudiïn, desenvolupin i complementin les previsions contingudes en aquest Estudi, en funció del seu propi sistema d'execució de l'obra.

El Pla de Seguretat i Salut haurà d'estar aprovat, abans de l'inici de l'obra, pel coordinador en matèria de seguretat i salut durant l'execució de l'obra, o en el seu defecte, per la Direcció Facultativa. Aquest Pla, juntament amb l'informe del coordinador en matèria de seguretat i salut durant l'execució de l'obra, o la Direcció Facultativa, es presentarà per a la seva aprovació a l'Administració pública que hagi adjudicat l'obra.

Una còpia del Pla de Seguretat i Salut, a efectes del seu seguiment i coneixement, s'entregarà al representant dels treballadors en el Centre de treball i a l'Empresa.

Correspondrà al contractista que realitzarà les obres enviar una copia de l'esmentat Pla, prèviament aprovat, a les oficines de la Inspecció del Treball i Seguretat Social corresponents.

El contractista haurà de garantir que cada treballador rebi una formació teòrica i pràctica, suficient i adequada, en matèria preventiva.

Tot el personal haurà de rebre, a l'ingressar a l'obra, una exposició dels mètodes de treball i els riscs que aquests poden comportar, juntament amb les mesures de seguretat que haurà d'emprar.

S'impartirà formació en matèria de seguretat i salut a tot el personal de l'obra. Triant el personal més qualificat, s'impartiran cursets de socorrisme i primers auxilis, de manera que tots els treballs disposin d'un socorrista.

Quan la Direcció Facultativa observés incompliment de les mesures de Seguretat i Salut prescrites, advertirà al constructor del fet, deixant constància dels incompliments en el Llibre d'incidències, estant facultada per a la paralització de la zona de treball o de l'obra, en circumstàncies d'especial gravetat o risc, donant compte a l'Ajuntament, a la Inspecció de Treball i Seguretat Social corresponent, així com al Vigilant de Seguretat i Salut.

Sabadell, per Igualada, octubre de 2024

4.- AMIDAMENT I PRESSUPOST SEGURETAT I SALUT

AMIDAMENTS

Data: 23/10/24 Pàg.: 1

Obra	01	PRESSUPOST 8974ESS
Capítol	01	SEGURETAT I SALUT
NIVELL 3	01	PROTECCIONS INDIVIDUALS

NUM.	CODI	UA	DESCRIPCIÓ
1	U48001	UT	CASC DE SEGURETAT HOMOLOGAT

Num.	Text	Tipus	[C]	[D]	[E]	[F]	TOTAL	Fórmula
1			15,000				15,000	C#*D#*E#*F#

TOTAL AMIDAMENT **15,000**

2	U48005	UT	ULLERES ANTIPOLS I ANTIIMPACTES

Num.	Text	Tipus	[C]	[D]	[E]	[F]	TOTAL	Fórmula
1			15,000				15,000	C#*D#*E#*F#

TOTAL AMIDAMENT **15,000**

3	U48006	UT	CARETA ANTIPOLS.

Num.	Text	Tipus	[C]	[D]	[E]	[F]	TOTAL	Fórmula
1			15,000				15,000	C#*D#*E#*F#

TOTAL AMIDAMENT **15,000**

4	U48007	UT	FILTRE PER A CARETA ANTIPOLS.

Num.	Text	Tipus	[C]	[D]	[E]	[F]	TOTAL	Fórmula
1			15,000				15,000	C#*D#*E#*F#

TOTAL AMIDAMENT **15,000**

5	U48008	UT	PROTECTOR AUDITIU.

Num.	Text	Tipus	[C]	[D]	[E]	[F]	TOTAL	Fórmula
1			15,000				15,000	C#*D#*E#*F#

TOTAL AMIDAMENT **15,000**

6	U48009	UT	MONO DE TREBALL.

Num.	Text	Tipus	[C]	[D]	[E]	[F]	TOTAL	Fórmula
1			15,000				15,000	C#*D#*E#*F#

TOTAL AMIDAMENT **15,000**

7	U48010	UT	IMPERMEABLE.

Num.	Text	Tipus	[C]	[D]	[E]	[F]	TOTAL	Fórmula
1			15,000				15,000	C#*D#*E#*F#

TOTAL AMIDAMENT **15,000**

8	U48015	UT	PARELL DE GUANTS DE GOMA LATEX-ANTITALL T-28.

EUR

AMIDAMENTS

Data: 23/10/24 Pàg.: 2

Num.	Text	Tipus	[C]	[D]	[E]	[F]	TOTAL	Fórmula
1			15,000				15,000	C#*D#*E#*F#

TOTAL AMIDAMENT **15,000**

9	U48016	UT	PARELL DE GUANTS DE CUIRO EXTRA.

Num.	Text	Tipus	[C]	[D]	[E]	[F]	TOTAL	Fórmula
1			15,000				15,000	C#*D#*E#*F#

TOTAL AMIDAMENT **15,000**

10	U48020	UT	PARELL DE BOTES DE SEGURETAT.

Num.	Text	Tipus	[C]	[D]	[E]	[F]	TOTAL	Fórmula
1			15,000				15,000	C#*D#*E#*F#

TOTAL AMIDAMENT **15,000**

11	U48022	UT	CINTURO DE SEGURETAT

Num.	Text	Tipus	[C]	[D]	[E]	[F]	TOTAL	Fórmula
1			15,000				15,000	C#*D#*E#*F#

TOTAL AMIDAMENT **15,000**

12	U48029	UT	ARMILLA REFLECTANT.

Num.	Text	Tipus	[C]	[D]	[E]	[F]	TOTAL	Fórmula
1			15,000				15,000	C#*D#*E#*F#

TOTAL AMIDAMENT **15,000**

Obra	01	PRESSUPOST 8974ESS
Capítol	01	SEGURETAT I SALUT
NIVELL 3	02	PROTECCIONS COL·LECTIVES

NUM.	CODI	UA	DESCRIPCIÓ
1	U48100	UT	SENYAL NORMALITZADA DE TRANSIT AMB SUPORT, INCLOSA LA COL.LOCACIO.

Num.	Text	Tipus	[C]	[D]	[E]	[F]	TOTAL	Fórmula
1	reducció velocitat		4,000				4,000	C#*D#*E#*F#
2	perill obres		6,000				6,000	C#*D#*E#*F#
3	creuament		2,000				2,000	C#*D#*E#*F#

TOTAL AMIDAMENT **12,000**

2	U48102	UT	RETOL INDICADOR DE RISC, SENSE SUPORT, INCLOSA LA COL.LOCACIO.

Num.	Text	Tipus	[C]	[D]	[E]	[F]	TOTAL	Fórmula
1			10,000				10,000	C#*D#*E#*F#

TOTAL AMIDAMENT **10,000**

3	U48104	M	CORDO DE SENYALITZACIO REFLECTANT, INCLOS EL SUPORT, COL.LOCACIO I DESMUNTATGE.

EUR

Num.	Text	Tipus	[C]	[D]	[E]	[F]	TOTAL	Fórmula
1			1,000	400,00			400,000	C#*D#*E#*F#

TOTAL AMIDAMENT **400,000**

4 U48105 M TANCA AUTONOMA METAL.LICA DE 2.50 M DE LLARGARIA PER A CONTENCIO DE VIANANTS.

Num.	Text	Tipus	[C]	[D]	[E]	[F]	TOTAL	Fórmula
1			200,000				200,000	C#*D#*E#*F#

TOTAL AMIDAMENT **200,000**

5 V48800 ML MONTATGE I RETIRADA DE TANCA DE DELIMITACIÓ DE LES OBRES, AMB MALLA DE POLIETILÈ DE COLOR TARONGA, D'1m D'ALÇADA, SUPORTADA SOBRE BARRES D'ACER CLAVADES SOBRE EL TERRENY, CADA APROX. 2.50m, AMB TAP DE PROTECCIÓ A L'EXTREM

Num.	Text	Tipus	[C]	[D]	[E]	[F]	TOTAL	Fórmula
1	Àmbit obra							C#*D#*E#*F#
2			1,000	400,00			400,000	C#*D#*E#*F#

TOTAL AMIDAMENT **400,000**

6 U48108 UT BALISA LLUMINOSA INTERMITENT.

Num.	Text	Tipus	[C]	[D]	[E]	[F]	TOTAL	Fórmula
1			20,000				20,000	C#*D#*E#*F#

TOTAL AMIDAMENT **20,000**

7 U48032 ML LLOGUER DE TANCA METÀL.LICA AUTÒNOMA AMB PEUS DE FORMIGÓ, TIPUS RIVISA O SIMILAR, AMB SARJA DE PROTECCIÓ OPACA (LES UNITATS SÓN ML/MES)

Num.	Text	Tipus	[C]	[D]	[E]	[F]	TOTAL	Fórmula
1			11,000	400,00			4.400,000	C#*D#*E#*F#

TOTAL AMIDAMENT **4.400,000**

8 U48033 ML COL.LOCACIÓ DE LA TANCA AMB MITJANS MANUALS

Num.	Text	Tipus	[C]	[D]	[E]	[F]	TOTAL	Fórmula
1			2,000	400,00			800,000	C#*D#*E#*F#

TOTAL AMIDAMENT **800,000**

9 U48034 ML RETIRADA DE LA TANCA AMB MITJANS MANUALS

Num.	Text	Tipus	[C]	[D]	[E]	[F]	TOTAL	Fórmula
1			2,000	400,00			800,000	C#*D#*E#*F#

TOTAL AMIDAMENT **800,000**

10 U48106 H MA D'OBRA DE BRIGADA DE SEGURETAT EMPRADA EN EL MANTENIMENT I REPOSICIO DE PROTECCIONS.

Num.	Text	Tipus	[C]	[D]	[E]	[F]	TOTAL	Fórmula
1			100,000				100,000	C#*D#*E#*F#

TOTAL AMIDAMENT **100,000**

11 U48107 UT TANCA NORMALITZADA DE DESVIACIO DE TRANSIT, INCLOSA LA SEVA COL.LOCACIO.

Num.	Text	Tipus	[C]	[D]	[E]	[F]	TOTAL	Fórmula
1			15,000				15,000	C#*D#*E#*F#

TOTAL AMIDAMENT **15,000**

12 8522 ML COL·LOCACIÓ, i POSTERIOR RETIRADA, DE BARRERA DE PROTECCIÓ DE FORMIGÓ PREFABRICAT TIPUS NEW JERSEY, INCLOENT DESPLAÇAMENTS DURANT EL TRANSCURS DE LES OBRES, EN EL CAS QUE SIGUIN NECESSARIS.

Num.	Text	Tipus	[C]	[D]	[E]	[F]	TOTAL	Fórmula
1			100,000				100,000	C#*D#*E#*F#

TOTAL AMIDAMENT **100,000**

Obra 01 PRESSUPOST 8974ESS
Capítol 01 SEGURETAT I SALUT
NIVELL 3 03 EXTINCIÓ D'INCENDIS

NUM.	CODI	UA	DESCRIPCIÓ
1	U48201	U	EXTINTOR DE POLS POLIVALENT, INCLOS EL SUPORT I LA COL.LOCACIO.

Num.	Text	Tipus	[C]	[D]	[E]	[F]	TOTAL	Fórmula
1			6,000				6,000	C#*D#*E#*F#

TOTAL AMIDAMENT **6,000**

Obra 01 PRESSUPOST 8974ESS
Capítol 01 SEGURETAT I SALUT
NIVELL 3 04 INSTAL·LACIÓ D'HIGIENE I BENESTAR

NUM.	CODI	UA	DESCRIPCIÓ
1	U48460	UT	ESCOMESA D'AIGUA I ENERGIA ELÈCTRICA PER A LES INSTAL.LACIONS D'HIGIENE I BENESTAR, TOTALMENT ACABADES I EN FUNCIONAMENT.

Num.	Text	Tipus	[C]	[D]	[E]	[F]	TOTAL	Fórmula
1			1,000				1,000	C#*D#*E#*F#

TOTAL AMIDAMENT **1,000**

2 U48420 H MA D'OBRA EMPRADA EN LA NETEJA I MANTENIMENT DE LES INSTAL.LACIONS DE PERSONAL. (ES CONSIDERA UNA MITJA HORA DIARIA DE MANOBRE MENTRES DURI L'OBRA).

Num.	Text	Tipus	[C]	[D]	[E]	[F]	TOTAL	Fórmula
1			100,000				100,000	C#*D#*E#*F#

TOTAL AMIDAMENT **100,000**

3 U48451 Mes LLOGUER DE BARRACA PER A MAGATZEM D'EINES, INCLÒS TRASLLAT, INSTAL.LACIÓ I RETIRADA.

Num.	Text	Tipus	[C]	[D]	[E]	[F]	TOTAL	Fórmula

	1			11,000				11,000	C#*D#*E#*F#
							TOTAL AMIDAMENT	**11,000**	

4 U48450 Mes LLOGUER DE BARRACA COMPLETA PER A VESTIDORS, INCLÒS SUBMINISTRAMENT, TRASLLAT I RETIRADA D'AIGUA FREDA I CALENTA

Num.	Text	Tipus	[C]	[D]	[E]	[F]	TOTAL	Fórmula
	1		11,000				11,000	C#*D#*E#*F#
						TOTAL AMIDAMENT	**11,000**	

Obra 01 PRESSUPOST 8974ESS
Capítol 01 SEGURETAT I SALUT
NIVELL 3 05 MEDECINA PREVENTIVA I PRIMERS AUXILIS

NUM.	CODI	UA	DESCRIPCIÓ
1	U48501	UT	FARMACIOLA COL.LOCADA EN OBRA.

Num.	Text	Tipus	[C]	[D]	[E]	[F]	TOTAL	Fórmula
	1		2,000				2,000	C#*D#*E#*F#
						TOTAL AMIDAMENT	**2,000**	

2 U48503 UT RECONEIXEMENT MEDIC OBLIGATORI.

Num.	Text	Tipus	[C]	[D]	[E]	[F]	TOTAL	Fórmula
	1		15,000				15,000	C#*D#*E#*F#
						TOTAL AMIDAMENT	**15,000**	

Obra 01 PRESSUPOST 8974ESS
Capítol 01 SEGURETAT I SALUT
NIVELL 3 06 FORMACIÓ I REUNIONS D'OBLIGAT COMPLIMENT

NUM.	CODI	UA	DESCRIPCIÓ
1	U48601	U	REUNIO MENSUAL DEL COMITE DE SEGURETAT I HIGIENE EN EL TREBALL NOMÉS EN EL CAS DE QUE EL CONVENI COL.LECTIU PROVINCIAL AIXI HO DISPOSI PEL NOMBRE DE TREBALLADORS D'AQUESTA OBRA.

Num.	Text	Tipus	[C]	[D]	[E]	[F]	TOTAL	Fórmula
	1		11,000				11,000	C#*D#*E#*F#
						TOTAL AMIDAMENT	**11,000**	

2 U48602 H FORMACIO EN SEGURETAT I HIGIENE EN EL TREBALL.

Num.	Text	Tipus	[C]	[D]	[E]	[F]	TOTAL	Fórmula
	1		15,000				15,000	C#*D#*E#*F#
						TOTAL AMIDAMENT	**15,000**	

PRESSUPOST

Data: 23/10/24 Pàg.: 1

Obra	01	Pressupost 8974ESS
Capítol	01	SEGURETAT I SALUT
NIVELL 3	01	PROTECCIONS INDIVIDUALS

NUM.	CODI	UA	DESCRIPCIÓ	PREU	AMIDAMENT	IMPORT
1	U48001	UT	CASC DE SEGURETAT HOMOLOGAT (P - 2)	1,22	15,000	18,30
2	U48005	UT	ULLERES ANTIPOLS I ANTIIMPACTES (P - 3)	9,23	15,000	138,45
3	U48006	UT	CARETA ANTIPOLS. (P - 4)	9,23	15,000	138,45
4	U48007	UT	FILTRE PER A CARETA ANTIPOLS. (P - 5)	0,64	15,000	9,60
5	U48008	UT	PROTECTOR AUDITIU. (P - 6)	14,08	15,000	211,20
6	U48009	UT	MONO DE TREBALL. (P - 7)	15,29	15,000	229,35
7	U48010	UT	IMPERMEABLE. (P - 8)	10,04	15,000	150,60
8	U48015	UT	PARELL DE GUANTS DE GOMA LATEX-ANTITALL T-28. (P - 9)	1,94	15,000	29,10
9	U48016	UT	PARELL DE GUANTS DE CUIRO EXTRA. (P - 10)	3,03	15,000	45,45
10	U48020	UT	PARELL DE BOTES DE SEGURETAT. (P - 11)	22,71	15,000	340,65
11	U48022	UT	CINTURO DE SEGURETAT (P - 12)	15,06	15,000	225,90
12	U48029	UT	ARMILLA REFLECTANT. (P - 13)	15,73	15,000	235,95

TOTAL NIVELL 3 01.01.01 1.773,00

Obra	01	Pressupost 8974ESS
Capítol	01	SEGURETAT I SALUT
NIVELL 3	02	PROTECCIONS COL·LECTIVES

NUM.	CODI	UA	DESCRIPCIÓ	PREU	AMIDAMENT	IMPORT
1	U48100	UT	SENYAL NORMALITZADA DE TRANSIT AMB SUPORT, INCLOSA LA COL.LOCACIO. (P - 17)	23,45	12,000	281,40
2	U48102	UT	RETOL INDICADOR DE RISC, SENSE SUPORT, INCLOSA LA COL.LOCACIO. (P - 18)	2,48	10,000	24,80
3	U48104	M	CORDO DE SENYALITZACIO REFLECTANT, INCLOS EL SUPORT, COL.LOCACIO I DESMUNTATGE. (P - 19)	1,44	400,000	576,00
4	U48105	M	TANCA AUTONOMA METAL.LICA DE 2.50 M DE LLARGARIA PER A CONTENCIO DE VIANANTS. (P - 20)	5,00	200,000	1.000,00
5	V48800	ML	MONTATGE I RETIRADA DE TANCA DE DELIMITACIÓ DE LES OBRES, AMB MALLA DE POLIETILÈ DE COLOR TARONGA, D'1m D'ALÇADA, SUPORTADA SOBRE BARRES D'ACER CLAVADES SOBRE EL TERRENY, CADA APROX. 2.50m, AMB TAP DE PROTECCIÓ A L'EXTREM (P - 33)	0,95	400,000	380,00
6	U48108	UT	BALISA LLUMINOSA INTERMITENT. (P - 23)	46,25	20,000	925,00
7	U48032	ML	LLOGUER DE TANCA METÀL.LICA AUTÒNOMA AMB PEUS DE FORMIGÓ, TIPUS RIVISA O SIMILAR, AMB SARJA DE PROTECCIÓ OPACA (LES UNITATS SÓN ML/MES) (P - 14)	1,33	4.400,000	5.852,00
8	U48033	ML	COL.LOCACIÓ DE LA TANCA AMB MITJANS MANUALS (P - 15)	2,97	800,000	2.376,00
9	U48034	ML	RETIRADA DE LA TANCA AMB MITJANS MANUALS (P - 16)	2,97	800,000	2.376,00
10	U48106	H	MA D'OBRA DE BRIGADA DE SEGURETAT EMPRADA EN EL MANTENIMENT I REPOSICIO DE PROTECCIONS. (P - 21)	7,83	100,000	783,00
11	U48107	UT	TANCA NORMALITZADA DE DESVIACIO DE TRANSIT, INCLOSA LA SEVA COL.LOCACIO. (P - 22)	21,02	15,000	315,30
12	8522	ML	COL·LOCACIÓ, i POSTERIOR RETIRADA, DE BARRERA DE PROTECCIÓ DE FORMIGÓ PREFABRICAT TIPUS NEW JERSEY, INCLOENT DESPLAÇAMENTS DURANT EL TRANSCURS DE LES OBRES, EN EL CAS QUE SIGUIN NECESSARIS. (P - 1)	30,00	100,000	3.000,00

PRESSUPOST

Data: 23/10/24 Pàg.: 2

TOTAL NIVELL 3 01.01.02 17.889,50

Obra	01	Pressupost 8974ESS
Capítol	01	SEGURETAT I SALUT
NIVELL 3	03	EXTINCIÓ D'INCENDIS

NUM.	CODI	UA	DESCRIPCIÓ	PREU	AMIDAMENT	IMPORT
1	U48201	U	EXTINTOR DE POLS POLIVALENT, INCLOS EL SUPORT I LA COL.LOCACIO. (P - 24)	60,23	6,000	361,38

TOTAL NIVELL 3 01.01.03 361,38

Obra	01	Pressupost 8974ESS
Capítol	01	SEGURETAT I SALUT
NIVELL 3	04	INSTAL·LACIÓ D'HIGIENE I BENESTAR

NUM.	CODI	UA	DESCRIPCIÓ	PREU	AMIDAMENT	IMPORT
1	U48460	UT	ESCOMESA D'AIGUA I ENERGIA ELÈCTRICA PER A LES INSTAL.LACIONS D'HIGIENE I BENESTAR, TOTALMENT ACABADES I EN FUNCIONAMENT. (P - 28)	180,31	1,000	180,31
2	U48420	H	MA D'OBRA EMPRADA EN LA NETEJA I MANTENIMENT DE LES INSTAL.LACIONS DE PERSONAL. (ES CONSIDERA UNA MITJA HORA DIARIA DE MANOBRE MENTRES DURI L'OBRA). (P - 25)	6,23	100,000	623,00
3	U48451	Mes	LLOGUER DE BARRACA PER A MAGATZEM D'EINES, INCLÒS TRASLLAT, INSTAL.LACIÓ I RETIRADA. (P - 27)	105,12	11,000	1.156,32
4	U48450	Mes	LLOGUER DE BARRACA COMPLETA PER A VESTIDORS, INCLÒS SUBMINISTRAMENT, TRASLLAT I RETIRADA D'AIGUA FREDA I CALENTA (P - 26)	105,12	11,000	1.156,32

TOTAL NIVELL 3 01.01.04 3.115,95

Obra	01	Pressupost 8974ESS
Capítol	01	SEGURETAT I SALUT
NIVELL 3	05	MEDECINA PREVENTIVA I PRIMERS AUXILIS

NUM.	CODI	UA	DESCRIPCIÓ	PREU	AMIDAMENT	IMPORT
1	U48501	UT	FARMACIOLA COL.LOCADA EN OBRA. (P - 29)	41,83	2,000	83,66
2	U48503	UT	RECONEIXEMENT MEDIC OBLIGATORI. (P - 30)	25,09	15,000	376,35

TOTAL NIVELL 3 01.01.05 460,01

Obra	01	Pressupost 8974ESS
Capítol	01	SEGURETAT I SALUT
NIVELL 3	06	FORMACIÓ I REUNIONS D'OBLIGAT COMPLIMENT

NUM.	CODI	UA	DESCRIPCIÓ	PREU	AMIDAMENT	IMPORT
1	U48601	U	REUNIO MENSUAL DEL COMITE DE SEGURETAT I HIGIENE EN EL TREBALL NOMÉS EN EL CAS DE QUE EL CONVENI COL.LECTIU PROVINCIAL AIXI HO DISPOSI PEL NOMBRE DE TREBALLADORS D'AQUESTA OBRA. (P - 31)	83,64	11,000	920,04
2	U48602	H	FORMACIO EN SEGURETAT I HIGIENE EN EL TREBALL. (P - 32)	13,00	15,000	195,00

TOTAL	**NIVELL 3**	**01.01.06**	**1.115,04**

01 PROTECCIONS INDIVIDUALS	1.773,00 Euros
02 PROTECCIONS COL·LECTIVES	17.889,50 Euros
03 EXTINCIÓ D'INCENDIS	361,38 Euros
04 INSTAL·LACIONS D'HIGIENE I BENESTAR	3.115,95 Euros
05 MEDICINA PREVENTIVA I PRIMERS AUXILIS	460,01 Euros
06 FORMACIÓ I REUNIONS D'OBLIGAT COMPLIMENT	1.115,04 Euros
TOTAL PRESSUPOST D'EXECUCIÓ MATERIAL	**24.714,88 Euros**

PRESSUPOST D'EXECUCIÓ PER CONTRACTA

Total Pressupost d'Execució Material	24.714,88 Euros
13 % Despeses Generals	3.212,93 Euros
6 % Benefici industrial	1.482,89 Euros
TOTAL PRESSUPOST GENERAL PER CONTRACTA (IVA exclòs)	**29.410,70 Euros**
21% d'IVA	6.176,25 Euros
TOTAL SEGURETAT I SALUT IVA INCLÒS (21% IVA inclòs)	**35.586,95 Euros**

Sabadell, per Igualada, octubre de 2024

ANNEX NÚM. 8 :

XARXA DE REG

1.- OBJECTE

El projecte no inclou la xarxa de reg de l'arbrat del mateix. El projecte segueix el model dels carrers ja remodelats on no s'ha inclòs el reg dels mateixos.

No obstant en aquest projecte si que es defineix aquesta xarxa en aquest annex ja que executar-la millora molt la ràpida implantació i creixement de l'arbrat evitant una mortaldat excessiva per la seva facilitat de dotar en la seva justa mesura l'aigua que necessita l'arbrat en funció de la climatologia.

Es en aquest annex que es valora i defineix el mateix per, si s'escau i es creu oportú en el moment de la licitació, executar-lo i incloure'l en la mateixa.

2.- DOCUMENTS DEL ANNEX

S'Adjunten en el present annex els següents documents :

- Plànols de definició de la xarxa de reg
- Amidaments
- Pressupost .

3.- PRESSUPOST

El pressupost d'execució material dels treballs de la xarxa de reg es de :

TRENTA-SIS MIL QUATRE-CENTS SEIXANTA-SET EUROS AMB VINT-I-SIS CÈNTIMS
(36.467,26 €)

El Pressupost abans d'iva es de :

QUARANTA-TRES MIL TRES-CENTS NORANTA-SIS EUROS AMB QUATRE CÈNTIMS
(43.396,04 €)

El pressupost de la xarxa de reg Iva inclòs es de :

CINQUANTA-DOS MIL CINC-CENTS NOU EUROS AMB VINT-I-UN CÈNTIMS
(52.509,21 €)

Amidaments de la Xarxa de reg

Nº	U	Descripció	Amidament

1.1 M3 Excavació de rasa de fins a 1 m d'amplària i fins a 2 m de fondària, en terreny fluix, amb retroexcavadora i amb les terres deixades a la vora

	Uts.	Llargada	Amplada	Alçada	Parcial	Subtotal
tram 1	1	123,00	0,40	0,50	24,60	
tram 2	1	170,00	0,40	0,50	34,00	
tram 3	1	170,00	0,40	0,50	34,00	
tram 4	1	80,00	0,40	0,50	16,00	
	1	18,00	0,40	0,50	3,60	
	1	19,00	0,40	0,50	3,80	
	1	25,00	0,40	0,50	5,00	
	1	15,00	0,40	0,50	3,00	
	1	60,00	0,40	0,50	12,00	
	1	78,00	0,40	0,50	15,60	
	1	60,00	0,40	0,50	12,00	
tram 5	1	50,00	0,40	0,50	10,00	
					173,60	*173,60*

Total m3 .....: 173,60

1.2 M Tub de polietilè de designació PE 40, de 32 mm de diàmetre nominal, de 6 bar de pressió nominal, sèrie SDR 11, UNE-EN 12201-2, connectat a pressió, amb grau de dificultat mig, utilitzant accessoris de plàstic, i col·locat al fons de la rasa.
Criteri d'amidament: m de llargària instal·lada, amidada segons les especificacions de la DT, entre els eixos dels elements o dels punts per connectar.Aquest criteri inclou les pèrdues de material per retalls i els empalmaments que s'hagin efectuat.En les instal·lacions amb grau de dificultat especificat, inclou, a més, la repercussió de les peces especials per col·locar.No s'inclouen en aquest criteri els daus de formigó per a l'ancoratge dels tubs ni les brides metàl·liques per a la subjecció dels mateixos.

	Uts.	Llargada	Amplada	Alçada	Parcial	Subtotal
xarxa arbrat						
tram 1	1	123,00			123,00	
tram 2	1	170,00			170,00	
tram 3	1	170,00			170,00	
tram 4	1	80,00			80,00	
	1	18,00			18,00	
	2	19,00			38,00	
	2	25,00			50,00	
	1	15,00			15,00	
	1	60,00			60,00	
	1	78,00			78,00	
	1	60,00			60,00	
	1	20,00			20,00	
tram 5	1	50,00			50,00	
					932,00	*932,00*

Total m .....: 932,00

1.3 M Tub de polietilè de designació PE 40, de 25 mm de diàmetre nominal, de 6 bar de pressió nominal, sèrie SDR 11, UNE-EN 12201-2, connectat a pressió, amb grau de dificultat mig, utilitzant accessoris de plàstic, i col·locat al fons de la rasa.
Criteri d'amidament: m de llargària instal·lada, amidada segons les especificacions de la DT, entre els eixos dels elements o dels punts per connectar.Aquest criteri inclou les pèrdues de material per retalls i els empalmaments que s'hagin efectuat.En les instal·lacions amb grau de dificultat especificat, inclou, a més, la repercussió de les peces especials per col·locar.No s'inclouen en aquest criteri els daus de formigó per a l'ancoratge dels tubs ni les brides metàl·liques per a la subjecció dels mateixos.

	Uts.	Llargada	Amplada	Alçada	Parcial	Subtotal
xarxa arbrat						
tram 1	1	125,00			125,00	
tram 2	1	125,00			125,00	
tram 3	1	170,00			170,00	
tram 4	1	80,00			80,00	
	1	18,00			18,00	
	2	19,00			38,00	
	2	25,00			50,00	
					606,00	*606,00*

Total m .....: 606,00

Nº	U	Descripció	Amidament

1.4 M Tub de polietilè de designació PE 40, de 50 mm de diàmetre nominal, de 10 bar de pressió nominal, sèrie SDR 7.4, UNE-EN 12201-2, connectat a pressió, amb grau de dificultat mig, utilitzant accessoris de plàstic, i col·locat al fons de la rasa.

Criteri d'amidament: m de llargària instal·lada, amidada segons les especificacions de la DT, entre els eixos dels elements o dels punts per connectar.Aquest criteri inclou les pèrdues de material per retalls i els empalmaments que s'hagin efectuat.En les instal·lacions amb grau de dificultat especificat, inclou, a més, la repercussió de les peces especials per col·locar.No s'inclouen en aquest criteri els daus de formigó per a l'ancoratge dels tubs ni les brides metàl·liques per a la subjecció dels mateixos.

	Uts.	Llargada	Amplada	Alçada	Parcial	Subtotal
xarxa arbustiva						
tram 4	1	15,00			15,00	
	1	60,00			60,00	
tram 5	1	50,00			50,00	
					125,00	*125,00*

Total m .....: 125,00

1.5 M3 Rebliment i piconatge de rasa de 0,60 m d'amplària, com a màxim, amb sauló sense garbellar per a protecció de conduccions, en tongades de 25 cm, com a màxim

	Uts.	Llargada	Amplada	Alçada	Parcial	Subtotal
20% tot exc	0,2			173,60	34,72	
					34,72	*34,72*

Total m3 .....: 34,72

1.6 M3 Rebliment i piconatge de rasa d'amplària fins a 2 m, amb material adequat de la pròpia excavació, en tongades de gruix de fins a 25 cm, utilitzant corró vibratori per a compactar, amb compactació del 95% PM

	Uts.	Llargada	Amplada	Alçada	Parcial	Subtotal
tot exc.	1			173,60	173,60	
					173,60	*173,60*

Total m3 .....: 173,60

1.7 U Anella per a reg per degoteig amb tub de 17 mm de diàmetre, amb degoters autocompensats integrats cada 33 cm, amb un diàmetre de l'anella de 120 cm, soterrada 10 cm, amb l'obertura i el tancament de la rasa inclosos.
Criteri d'amidament: Unitat mesurada segons especificacions de la DT.Com són instal·lacions amb grau de dificultat mitjà s'inclou, a més, la repercussió de peces especials per col·locar.

	Uts.	Llargada	Amplada	Alçada	Parcial	Subtotal
tram 1	5				5,00	
tram 2	7				7,00	
tram 3	7				7,00	
tram 4	12				12,00	
tram 5	9				9,00	
					40,00	*40,00*

Total u .....: 40,00

Nº	U	Descripció	Amidament

1.8 **U** **CONNEXIÓ DE SERVEI SOTERRADA A LA XARXA DE REG DE 4 M DE LONGITUD, QUE UNEIX LA XARXA GENERAL DE DISTRIBUCIÓ D'AIGUA DE REG DE L'EMPRESA SUBMINISTRADORA AMB LA XARXA D'ABASTIMENT I DISTRIBUCIÓ INTERIOR, FORMADA PER TUB DE POLIETILÈ PE 40, DE 63 MM DE DIÀMETRE EXTERIOR, PN=10 ATM I 8,6 MM DE GRUIX, COL·LOCADA SOBRE LLIT DE SORRA DE 15 CM D'ESPESSOR, AL FONS DE LA RASA PRÈVIAMENT EXCAVADA, DEGUDAMENT COMPACTADA I ANIVELLADA AMB PICÓ VIBRANT DE GUIAT MANUAL, REBLERT LATERAL COMPACTANT FINS ALS RONYONS I POSTERIOR REBLERT AMB LA MATEIXA SORRA FINS A 10 CM PER SOBRE DE LA GENERATRIU SUPERIOR DE LA CANONADA; DISPOSITIU DE PRESA EN CÀRREGA COL·LOCAT SOBRE LA XARXA GENERAL DE DISTRIBUCIÓ QUE SERVEIX D'ENLLAÇ ENTRE LA PRESA I LA XARXA; CLAU DE TALL DE 2" DE DIÀMETRE, SITUADA FORA DELS LÍMITS DE LA PROPIETAT, ALLOTJADA EN PERICÓ DE DIMENSIONS INTERIORS 65X58X75 CM D'OBRA DE FÀBRICA, CONSTRUÏDA AMB FÀBRICA DE MAÓ CALAT TOSC DE 1/2 PEU D'ESPESSOR, REBUT AMB MORTER DE CIMENT, INDUSTRIAL, M-5, COL·LOCADA SOBRE SOLERA DE FORMIGÓ EN MASSA HM-20/P/20/X0 DE 15 CM D'ESPESSOR, ARREBOSSAT I BRUNYIMENT PER L'INTERIOR AMB MORTER DE CIMENT, INDUSTRIAL, AMB ADDITIU HIDRÒFUG, M-15 I TANCADA SUPERIORMENT AMB MARC I TAPA DE FERRO COLAT DÚCTIL. INCLÚS ACCESSORIS, I CONNEXIÓ A LA XARXA. SENSE INCLOURE EL TRENCAMENT I RESTAURACIÓ DEL FERM EXISTENT, L'EXCAVACIÓ NI EL POSTERIOR REBLERT PRINCIPAL. TOTALMENT MUNTADA, CONNEXIONADA I PROVADA.**

	Uts.	Llargada	Amplada	Alçada	Parcial	Subtotal
	1				1,00	
					1,00	*1,00*
					Total U .....:	**1,00**

1.9 **Ut** **Pericó de 60x60x70 cm, amb parets de 15 cm de gruix de formigó HM-20/P/20/I i solera de maó calat, sobre llit de sorra.**

	Uts.	Llargada	Amplada	Alçada	Parcial	Subtotal
tram 4						
elect part cruïlla	1				1,00	
elect arbrat	1				1,00	
creuaments calçades	4				4,00	
escomesa	1				1,00	
programador	1				1,00	
parterres z1 i z2	1				1,00	
canalització cablejat elect	4				4,00	
altres	1				1,00	
					14,00	*14,00*
					Total ut .....:	**14,00**

1.10 **U** **Bastiment i apa quadrada de fosa dúctil ISO 1083/EN1563, per a pericó de serveis, recolzada, pas lliure de 600x600 mm i classe D400 segons norma UNE-EN 124, amb superfície metàl·lica antillliscant tipus, amb tapa bloquejada amb el seu marc per una tanca d'u n quart de gir per clau i extraïble a 90º. La tapa obrirà més de 90 º i com a màxim a 120º i ha de tenir un dispositiu antitancament de bloqueig de seguretat a un angle igual o superior a 90º. Disposrà de tap de goma per protegir el pany, i portarà la indicació ´´Reg Parcs i Jardins´´. El marc estarà realitzat en acer galvanitzat en calent, laminat segons ISO 630.**

	Uts.	Llargada	Amplada	Alçada	Parcial	Subtotal
total pericons	1			14,00	14,00	
					14,00	*14,00*
					Total u .....:	**14,00**

1.11 **Ut** **Subministrament i muntatge de tot el material auxiliar necessari pel correcte funcionament de la xarxa de reg. Claus de pas, filtres, electrovàlvules, programadors, petit material, vàlvules de bola, vàlvules antidrenants, manòmetres, etc. S'instal·laran com a mínim 3 circuits (reg parterres, reg arbres i boques de reg).**

	Uts.	Llargada	Amplada	Alçada	Parcial	Subtotal
	1				1,00	
					1,00	*1,00*
					Total ut .....:	**1,00**

1.12 **U** **Boca de reg amb cos de fosa, rosca d'entrada d'1"1/2 i ràcord de connexió tipus Barcelona de 45 mm de diàmetre, pericó i tapa de fosa, vàlvula de tancament amb junt EPDM i amb petit material metàl·lic per a connexió amb la canonada, instal·lada**

Nº	U	Descripció	Amidament

	Uts.	Llargada	Amplada	Alçada	Parcial	Subtotal
tram 1	1				1,00	
tram 2	1				1,00	
tram 3	1				1,00	
tram 4	3				3,00	
tram 5	1				1,00	
					7,00	*7,00*
					Total u .....:	**7,00**

1.13 **Ml** **SUBMINISTRAMENT i COL.LOCACIÓ AL FONS DE LA RASA DE TUB CORBABLE, SUBMINISTRAT EN ROTLLO, DE POLIETILÈ DE DOBLE PARET (INTERIOR LLISA I EXTERIOR CORRUGADA), DE COLOR TARONJA, DE 40 MM DE DIÀMETRE NOMINAL, PER A CANALITZACIÓ ELECTRICA SOTERRADA, RESISTÈNCIA A LA COMPRESSIÓ 250 N, AMB GRAU DE PROTECCIÓ IP549 SEGONS UNE 20324. SEGONS UNE-EN 61386-1, UNE-EN 61386-22 I UNE-EN 50086-2-4.**

	Uts.	Llargada	Amplada	Alçada	Parcial	Subtotal
tram 4	1	3,00			3,00	
	1	25,00			25,00	
	1	15,00			15,00	
	1	60,00			60,00	
tram 5	1	50,00			50,00	
					153,00	*153,00*
					Total ML .....:	**153,00**

1.14 **Ml** **SUBMINISTRAMENT i ESTESA DE CABLE AMB CONDUCTOR DE COURE DE 0,6/1 KV DE TENSIÓ ASSIGNADA, AMB DESIGNACIÓ RV-K, BIPOLAR, DE SECCIÓ 2 X 4 MM2, AMB COBERTA DEL CABLE DE PVC, COL·LOCAT EN TUB.**

	Uts.	Llargada	Amplada	Alçada	Parcial	Subtotal
tram 4	2	3,00			6,00	
	2	25,00			50,00	
	2	15,00			30,00	
	2	60,00			120,00	
					206,00	*206,00*
					Total ML .....:	**206,00**

Nº	U	Descripció	Amidament

2.1 **M3** **Excavació de rasa de fins a 1 m d'amplària i fins a 2 m de fondària, en terreny fluix, amb retroexcavadora i amb les terres deixades a la vora**

	Uts.	Llargada	Amplada	Alçada	Parcial	Subtotal
Gran Bretanya SUD						
32 mm - Principal - Des de comptador a pericó final c/ França						
25 mm - Zona 5 - Perico c/ França a arbre 11						
25 mm - Zona 4 - Des de comptador a arbre 12 a 20		618,80	0,40	0,50	123,76	
Connexió arbres	31	2,00	0,40	0,50	12,40	
50 mm - Previsió		25,00	0,40	0,50	5,00	
					141,16	*141,16*

Total m3 .....: 141,16

2.2 **M** **Tub de polietilè de designació PE 40, de 32 mm de diàmetre nominal, de 6 bar de pressió nominal, sèrie SDR 11, UNE-EN 12201-2, connectat a pressió, amb grau de dificultat mig, utilitzant accessoris de plàstic, i col·locat al fons de la rasa.**
Criteri d'amidament: m de llargària instal·lada, amidada segons les especificacions de la DT, entre els eixos dels elements o dels punts per connectar.Aquest criteri inclou les pèrdues de material per retalls i els empalmaments que s'hagin efectuat.En les instal·lacions amb grau de dificultat especificat, inclou, a més, la repercussió de les peces especials per col·locar.No s'inclouen en aquest criteri els daus de formigó per a l'ancoratge dels tubs ni les brides metàl·liques per a la subjecció dels mateixos.

	Uts.	Llargada	Amplada	Alçada	Parcial	Subtotal
Gran Bretanya SUD						
32 mm - Principal - Des de comptador a pericó final c/ França		680,85			680,85	
					680,85	*680,85*

Total m .....: 680,85

2.3 **M** **Tub de polietilè de designació PE 40, de 25 mm de diàmetre nominal, de 6 bar de pressió nominal, sèrie SDR 11, UNE-EN 12201-2, connectat a pressió, amb grau de dificultat mig, utilitzant accessoris de plàstic, i col·locat al fons de la rasa.**
Criteri d'amidament: m de llargària instal·lada, amidada segons les especificacions de la DT, entre els eixos dels elements o dels punts per connectar.Aquest criteri inclou les pèrdues de material per retalls i els empalmaments que s'hagin efectuat.En les instal·lacions amb grau de dificultat especificat, inclou, a més, la repercussió de les peces especials per col·locar.No s'inclouen en aquest criteri els daus de formigó per a l'ancoratge dels tubs ni les brides metàl·liques per a la subjecció dels mateixos.

	Uts.	Llargada	Amplada	Alçada	Parcial	Subtotal
Gran Bretanya SUD						
25 mm - Zona 5 - Perico c/ França a arbre 11		326,40			326,40	
25 mm - Zona 4 - Des de comptador a arbre 12 a 20		300,00			300,00	
Connexió arbres	31	2,00			62,00	
					688,40	*688,40*

Total m .....: 688,40

2.4 **M** **Tub de polietilè de designació PE 40, de 50 mm de diàmetre nominal, de 10 bar de pressió nominal, sèrie SDR 7.4, UNE-EN 12201-2, connectat a pressió, amb grau de dificultat mig, utilitzant accessoris de plàstic, i col·locat al fons de la rasa.**

Criteri d'amidament: m de llargària instal·lada, amidada segons les especificacions de la DT, entre els eixos dels elements o dels punts per connectar.Aquest criteri inclou les pèrdues de material per retalls i els empalmaments que s'hagin efectuat.En les instal·lacions amb grau de dificultat especificat, inclou, a més, la repercussió de les peces especials per col·locar.No s'inclouen en aquest criteri els daus de formigó per a l'ancoratge dels tubs ni les brides metàl·liques per a la subjecció dels mateixos.

	Uts.	Llargada	Amplada	Alçada	Parcial	Subtotal
Gran Bretanya SUD						
Previsió		25,00			25,00	
					25,00	*25,00*

Nº	U	Descripció	Amidament

Total m .....: 25,00

2.5 **M3** **Rebliment i piconatge de rasa de 0,60 m d'amplària, com a màxim, amb sauló sense garbellar per a protecció de conduccions, en tongades de 25 cm, com a màxim**

	Uts.	Llargada	Amplada	Alçada	Parcial	Subtotal
Previsió 20% del total de l'excavació						
01.07.03/F2224121 Excav.rasa,amp:<=1m,fond.=<=2m,terreny fluix,retro.++terres deix.vora	141,16			0,20	28,23	
					28,23	*28,23*

Total m3 .....: 28,23

2.6 **M3** **Rebliment i piconatge de rasa d'amplària fins a 2 m, amb material adequat de la pròpia excavació, en tongades de gruix de fins a 25 cm, utilitzant corró vibratori per a compactar, amb compactació del 95% PM**

	Uts.	Llargada	Amplada	Alçada	Parcial	Subtotal
Total de l'excavació						
01.07.03/F2224121 Excav.rasa,amp:<=1m,fond.=<=2m,terreny fluix,retro.++terres deix.vora	141,16			1,00	141,16	
					141,16	*141,16*

Total m3 .....: 141,16

2.7 **U** **Anella per a reg per degoteig amb tub de 17 mm de diàmetre, amb degoters autocompensats integrats cada 33 cm, amb un diàmetre de l'anella de 120 cm, soterrada 10 cm, amb l'obertura i el tancament de la rasa inclosos.**
Criteri d'amidament: Unitat mesurada segons especificacions de la DT.Com són instal·lacions amb grau de dificultat mitjà s'inclou, a més, la repercussió de peces especials per col·locar.

	Uts.	Llargada	Amplada	Alçada	Parcial	Subtotal
Gran Bretanya SUD						
Tram 1 - França - 1/2 Recta	5				5,00	
Tram 2 - 1/2 Recta - Corva	4				4,00	
Tram 3 - Corva	5				5,00	
Tram 4 - Recta - Alemanya	6				6,00	
					20,00	*20,00*

Total u .....: 20,00

2.8 **M** **Canonada per a reg per degoteig de 17 mm de diàmetre, amb degoters autocompensats integrats cada 33 cm, instal·lada superficialment, fixada amb piquetes col·locades cada 5 m.**
Criteri d'amidament: m de llargària instal·lada, amidada segons les especificacions de la DT.
Aquests criteris inclouen les pèrdues de material per retalls i els empalmaments que s'hagin efectuat.Com són instal·lacions amb grau de dificultat mitjà s'inclou, a més, la repercussió de peces especials per col·locar.

	Uts.	Llargada	Amplada	Alçada	Parcial	Subtotal
Gran Bretanya SUD						
Previsió		25,00			25,00	
					25,00	*25,00*

Total m .....: 25,00

2.10 **Ut** **Pericó de 60x60x70 cm, amb parets de 15 cm de gruix de formigó HM-20/P/20/I i solera de maó calat, sobre llit de sorra.**

	Uts.	Llargada	Amplada	Alçada	Parcial	Subtotal
Gran Bretanya SUD						
Previsió	1				1,00	
					1,00	*1,00*

Total ut .....: 1,00

Nº	U	Descripció	Amidament

2.11 U Bastiment i apa quadrada de fosa dúctil ISO 1083/EN1563, per a pericó de serveis, recolzada, pas lliure de 600x600 mm i classe D400 segons norma UNE-EN 124, amb superfície metàl·lica antillliscant tipus, amb tapa bloquejada amb el seu marc per una tanca d'u n quart de gir per clau i extraïble a 90º. La tapa obrirà més de 90 º i com a màxim a 120º i ha de tenir un dispositiu antitancament de bloqueig de seguretat a un angle igual o superior a 90º. Disposrà de tap de goma per protegir el pany, i portarà la indicació ´´Reg Parcs i Jardins´´. El marc estarà realitzat en acer galvanitzat en calent, laminat segons ISO 630.

	Uts.	Llargada	Amplada	Alçada	Parcial	Subtotal
Gran Bretanya SUD						
Previsió	1				1,00	
					1,00	*1,00*

Total u .....: 1,00

2.13 U Boca de reg amb cos de fosa, rosca d'entrada d'1"1/2 i ràcord de connexió tipus Barcelona de 45 mm de diàmetre, pericó i tapa de fosa, vàlvula de tancament amb junt EPDM i amb petit material metàl·lic per a connexió amb la canonada, instal·lada

	Uts.	Llargada	Amplada	Alçada	Parcial	Subtotal
Gran Bretanya SUD						
Tram 1 - França - 1/2 Recta	1				1,00	
Tram 2 - 1/2 Recta - Corva	1				1,00	
Tram 3 - Corva	1				1,00	
Tram 4 - Recta - Alemanya						
					3,00	*3,00*

Total u .....: 3,00

2.14 Ml SUBMINISTRAMENT i COL.LOCACIÓ AL FONS DE LA RASA DE TUB CORBABLE, SUBMINISTRAT EN ROTLLO, DE POLIETILÈ DE DOBLE PARET (INTERIOR LLISA I EXTERIOR CORRUGADA), DE COLOR TARONJA, DE 40 MM DE DIÀMETRE NOMINAL, PER A CANALITZACIÓ ELECTRICA SOTERRADA, RESISTÈNCIA A LA COMPRESSIÓ 250 N, AMB GRAU DE PROTECCIÓ IP549 SEGONS UNE 20324. SEGONS UNE-EN 61386-1, UNE-EN 61386-22 I UNE-EN 50086-2-4.

	Uts.	Llargada	Amplada	Alçada	Parcial	Subtotal
Gran Bretanya SUD						
Quadre enllumenat - Pericó electrovalvules		232,00			232,00	
					232,00	*232,00*

Total ML .....: 232,00

2.15 Ml SUBMINISTRAMENT i ESTESA DE CABLE AMB CONDUCTOR DE COURE DE 0,6/1 KV DE TENSIÓ ASSIGNADA, AMB DESIGNACIÓ RV-K, BIPOLAR, DE SECCIÓ 2 X 4 MM2, AMB COBERTA DEL CABLE DE PVC, COL·LOCAT EN TUB.

	Uts.	Llargada	Amplada	Alçada	Parcial	Subtotal
Gran Bretanya SUD						
Quadre enllumenat - Pericó electrovalvules		232,00			232,00	
					232,00	*232,00*

Total ML .....: 232,00

2.16 U Pericó de 38x38x55 cm, amb parets de 15 cm de gruix de formigó HM-20/P/20/I i solera de maó calat, sobre llit de sorra

	Uts.	Llargada	Amplada	Alçada	Parcial	Subtotal
Gran Bretanya SUD						
Final canonada general - Inici zona 5	1				1,00	
Final zona 5	1				1,00	
Final zona 4	1				1,00	
Inici zona 4	1				1,00	
Registre corrugat	4				4,00	
					8,00	*8,00*

Nº	U	Descripció	Amidament

Total u .....: 8,00

2.17 U Bastiment i tapa per a pericó de serveis, de fosa grisa de 420x420x40 mm i de 25 kg de pes, col·locat amb morter

	Uts.	Llargada	Amplada	Alçada	Parcial	Subtotal
Gran Bretanya SUD						
Final canonada general - Inici zona 5	1				1,00	
Final zona 5	1				1,00	
Final zona 4	1				1,00	
Inici zona 4	1				1,00	
Registre corrugat	4				4,00	
					8,00	*8,00*

Total u .....: 8,00

Pressupost de la xarxa de reg

Pressupost parcial nº 1 XARXA DE REG CARRER ALEMANYA

Núm.	Codi	U	Denominació	Quantitat	Preu (€)	Total (€)
1.1	F2224121	m3	Excavació de rasa de fins a 1 m d'amplària i fins a 2 m de fondària, en terreny fluix, amb retroexcavadora i amb les terres deixades a la vora	173,60	8,91	1.546,78
1.2	FFB26355	m	Tub de polietilè de designació PE 40, de 32 mm de diàmetre nominal, de 6 bar de pressió nominal, sèrie SDR 11, UNE-EN 12201-2, connectat a pressió, amb grau de dificultat mig, utilitzant accessoris de plàstic, i col·locat al fons de la rasa. Criteri d'amidament: m de llargària instal·lada, amidada segons les especificacions de la DT, entre els eixos dels elements o dels punts per connectar.Aquest criteri inclou les pèrdues de material per retalls i els empalmaments que s'hagin efectuat.En les instal·lacions amb grau de dificultat especificat, inclou, a més, la repercussió de les peces especials per col·locar.No s'inclouen en aquest criteri els daus de formigó per a l'ancoratge dels tubs ni les brides metàl·liques per a la subjecció dels mateixos.	932,00	4,98	4.641,36
1.3	FFB25355	m	Tub de polietilè de designació PE 40, de 25 mm de diàmetre nominal, de 6 bar de pressió nominal, sèrie SDR 11, UNE-EN 12201-2, connectat a pressió, amb grau de dificultat mig, utilitzant accessoris de plàstic, i col·locat al fons de la rasa. Criteri d'amidament: m de llargària instal·lada, amidada segons les especificacions de la DT, entre els eixos dels elements o dels punts per connectar.Aquest criteri inclou les pèrdues de material per retalls i els empalmaments que s'hagin efectuat.En les instal·lacions amb grau de dificultat especificat, inclou, a més, la repercussió de les peces especials per col·locar.No s'inclouen en aquest criteri els daus de formigó per a l'ancoratge dels tubs ni les brides metàl·liques per a la subjecció dels mateixos.	606,00	4,31	2.611,86
1.4	FFB28455	m	Tub de polietilè de designació PE 40, de 50 mm de diàmetre nominal, de 10 bar de pressió nominal, sèrie SDR 7.4, UNE-EN 12201-2, connectat a pressió, amb grau de dificultat mig, utilitzant accessoris de plàstic, i col·locat al fons de la rasa. Criteri d'amidament: m de llargària instal·lada, amidada segons les especificacions de la DT, entre els eixos dels elements o dels punts per connectar.Aquest criteri inclou les pèrdues de material per retalls i els empalmaments que s'hagin efectuat.En les instal·lacions amb grau de dificultat especificat, inclou, a més, la repercussió de les peces especials per col·locar.No s'inclouen en aquest criteri els daus de formigó per a l'ancoratge dels tubs ni les brides metàl·liques per a la subjecció dels mateixos.	125,00	6,49	811,25

Núm.	Codi	U	Denominació	Quantitat	Preu (€)	Total (€)
1.5	F228U010	m3	Rebliment i piconatge de rasa de 0,60 m d'amplària, com a màxim, amb sauló sense garbellar per a protecció de conduccions, en tongades de 25 cm, com a màxim	34,72	27,86	967,30
1.6	F228F60F	m3	Rebliment i piconatge de rasa d'amplària fins a 2 m, amb material adequat de la pròpia excavació, en tongades de gruix de fins a 25 cm, utilitzant corró vibratori per a compactar, amb compactació del 95% PM	173,60	10,95	1.900,92
1.7	FJS5A735	u	Anella per a reg per degoteig amb tub de 17 mm de diàmetre, amb degoters autocompensats integrats cada 33 cm, amb un diàmetre de l'anella de 120 cm, soterrada 10 cm, amb l'obertura i el tancament de la rasa inclosos. Criteri d'amidament: Unitat mesurada segons especificacions de la DT.Com són instal·lacions amb grau de dificultat mitjà s'inclou, a més, la repercussió de peces especials per col·locar.	40,00	12,95	518,00

Núm.	Codi	U	Denominació	Quantitat	Preu (€)	Total (€)
1.8	IUR010	U	CONNEXIÓ DE SERVEI SOTERRADA A LA XARXA DE REG DE 4 M DE LONGITUD, QUE UNEIX LA XARXA GENERAL DE DISTRIBUCIÓ D'AIGUA DE REG DE L'EMPRESA SUBMINISTRADORA AMB LA XARXA D'ABASTIMENT I DISTRIBUCIÓ INTERIOR, FORMADA PER TUB DE POLIETILÈ PE 40, DE 63 MM DE DIÀMETRE EXTERIOR, PN=10 ATM I 8,6 MM DE GRUIX, COL·LOCADA SOBRE LLIT DE SORRA DE 15 CM D'ESPESSOR, AL FONS DE LA RASA PRÈVIAMENT EXCAVADA, DEGUDAMENT COMPACTADA I ANIVELLADA AMB PICÓ VIBRANT DE GUIAT MANUAL, REBLERT LATERAL COMPACTANT FINS ALS RONYONS I POSTERIOR REBLERT AMB LA MATEIXA SORRA FINS A 10 CM PER SOBRE DE LA GENERATRIU SUPERIOR DE LA CANONADA; DISPOSITIU DE PRESA EN CÀRREGA COL·LOCAT SOBRE LA XARXA GENERAL DE DISTRIBUCIÓ QUE SERVEIX D'ENLLAÇ ENTRE LA PRESA I LA XARXA; CLAU DE TALL DE 2" DE DIÀMETRE, SITUADA FORA DELS LÍMITS DE LA PROPIETAT, ALLOTJADA EN PERICÓ DE DIMENSIONS INTERIORS 65X58X75 CM D'OBRA DE FÀBRICA, CONSTRUÏDA AMB FÀBRICA DE MAÓ CALAT TOSC DE 1/2 PEU D'ESPESSOR, REBUT AMB MORTER DE CIMENT, INDUSTRIAL, M-5, COL·LOCADA SOBRE SOLERA DE FORMIGÓ EN MASSA HM-20/P/20/X0 DE 15 CM D'ESPESSOR, ARREBOSSAT I BRUNYIMENT PER L'INTERIOR AMB MORTER DE CIMENT, INDUSTRIAL, AMB ADDITIU HIDRÒFUG, M-15 I TANCADA SUPERIORMENT AMB MARC I TAPA DE FERRO COLAT DÚCTIL. INCLÚS ACCESSORIS, I CONNEXIÓ A LA XARXA. SENSE INCLOURE EL TRENCAMENT I RESTAURACIÓ DEL FERM EXISTENT, L'EXCAVACIÓ NI EL POSTERIOR REBLERT PRINCIPAL. TOTALMENT MUNTADA, CONNEXIONADA I PROVADA.	1,00	840,47	840,47
1.9	8722EP3	ut	Pericó de 60x60x70 cm, amb parets de 15 cm de gruix de formigó HM-20/P/20/I i solera de maó calat, sobre llit de sorra.	14,00	135,79	1.901,06

Pressupost parcial nº 1 XARXA DE REG CARRER ALEMANYA

Núm.	Codi	U	Denominació	Quantitat	Preu (€)	Total (€)
1.10	8722EP4	u	Bastiment i apa quadrada de fosa dúctil ISO 1083/EN1563, per a pericó de serveis, recolzada, pas lliure de 600x600 mm i classe D400 segons norma UNE-EN 124, amb superfície metàl·lica antillliscant tipus, amb tapa bloquejada amb el seu marc per una tanca d'u n quart de gir per clau i extraïble a 90º. La tapa obrirà més de 90 º i com a màxim a 120º i ha de tenir un dispositiu antitancament de bloqueig de seguretat a un angle igual o superior a 90º. Disposrà de tap de goma per protegir el pany, i portarà la indicació ´´Reg Parcs i Jardins´´. El marc estarà realitzat en acer galvanitzat en calent, laminat segons ISO 630.	14,00	119,58	1.674,12
1.11	8805REG1	ut	Subministrament i muntatge de tot el material auxiliar necessari pel correcte funcionament de la xarxa de reg. Claus de pas, filtres, electrovàlvules, programadors, petit material, vàlvules de bola, vàlvules antidrenants, manòmetres, etc. S'instal·laran com a mínim 3 circuits (reg parterres, reg arbres i boques de reg).	1,00	2.925,44	2.925,44
1.12	FJS1U001	u	Boca de reg amb cos de fosa, rosca d'entrada d'1"1/2 i ràcord de connexió tipus Barcelona de 45 mm de diàmetre, pericó i tapa de fosa, vàlvula de tancament amb junt EPDM i amb petit material metàl·lic per a connexió amb la canonada, instal·lada	7,00	206,14	1.442,98
1.13	8974TCR1	ML	SUBMINISTRAMENT i COL.LOCACIÓ AL FONS DE LA RASA DE TUB CORBABLE, SUBMINISTRAT EN ROTLLO, DE POLIETILÈ DE DOBLE PARET (INTERIOR LLISA I EXTERIOR CORRUGADA), DE COLOR TARONJA, DE 40 MM DE DIÀMETRE NOMINAL, PER A CANALITZACIÓ ELECTRICA SOTERRADA, RESISTÈNCIA A LA COMPRESSIÓ 250 N, AMB GRAU DE PROTECCIÓ IP549 SEGONS UNE 20324. SEGONS UNE-EN 61386-1, UNE-EN 61386-22 I UNE-EN 50086-2-4.	153,00	3,50	535,50
1.14	8974CBL1	ML	SUBMINISTRAMENT i ESTESA DE CABLE AMB CONDUCTOR DE COURE DE 0,6/1 KV DE TENSIÓ ASSIGNADA, AMB DESIGNACIÓ RV-K, BIPOLAR, DE SECCIÓ 2 X 4 MM2, AMB COBERTA DEL CABLE DE PVC, COL·LOCAT EN TUB.	206,00	2,65	545,90

Total pressupost parcial nº 1 XARXA DE REG CARRER ALEMANYA : 22.862,94

Pressupost parcial nº 2 XARXA DE REG CARRER GRAN BRETANYA

Núm.	Codi	U	Denominació	Quantitat	Preu (€)	Total (€)
2.1	F2224121	m3	Excavació de rasa de fins a 1 m d'amplària i fins a 2 m de fondària, en terreny fluix, amb retroexcavadora i amb les terres deixades a la vora	141,16	8,91	1.257,74
2.2	FFB26355	m	Tub de polietilè de designació PE 40, de 32 mm de diàmetre nominal, de 6 bar de pressió nominal, sèrie SDR 11, UNE-EN 12201-2, connectat a pressió, amb grau de dificultat mig, utilitzant accessoris de plàstic, i col·locat al fons de la rasa. Criteri d'amidament: m de llargària instal·lada, amidada segons les especificacions de la DT, entre els eixos dels elements o dels punts per connectar.Aquest criteri inclou les pèrdues de material per retalls i els empalmaments que s'hagin efectuat.En les instal·lacions amb grau de dificultat especificat, inclou, a més, la repercussió de les peces especials per col·locar.No s'inclouen en aquest criteri els daus de formigó per a l'ancoratge dels tubs ni les brides metàl·liques per a la subjecció dels mateixos.	680,85	4,98	3.390,63
2.3	FFB25355	m	Tub de polietilè de designació PE 40, de 25 mm de diàmetre nominal, de 6 bar de pressió nominal, sèrie SDR 11, UNE-EN 12201-2, connectat a pressió, amb grau de dificultat mig, utilitzant accessoris de plàstic, i col·locat al fons de la rasa. Criteri d'amidament: m de llargària instal·lada, amidada segons les especificacions de la DT, entre els eixos dels elements o dels punts per connectar.Aquest criteri inclou les pèrdues de material per retalls i els empalmaments que s'hagin efectuat.En les instal·lacions amb grau de dificultat especificat, inclou, a més, la repercussió de les peces especials per col·locar.No s'inclouen en aquest criteri els daus de formigó per a l'ancoratge dels tubs ni les brides metàl·liques per a la subjecció dels mateixos.	688,40	4,31	2.967,00
2.4	FFB28455	m	Tub de polietilè de designació PE 40, de 50 mm de diàmetre nominal, de 10 bar de pressió nominal, sèrie SDR 7.4, UNE-EN 12201-2, connectat a pressió, amb grau de dificultat mig, utilitzant accessoris de plàstic, i col·locat al fons de la rasa. Criteri d'amidament: m de llargària instal·lada, amidada segons les especificacions de la DT, entre els eixos dels elements o dels punts per connectar.Aquest criteri inclou les pèrdues de material per retalls i els empalmaments que s'hagin efectuat.En les instal·lacions amb grau de dificultat especificat, inclou, a més, la repercussió de les peces especials per col·locar.No s'inclouen en aquest criteri els daus de formigó per a l'ancoratge dels tubs ni les brides metàl·liques per a la subjecció dels mateixos.	25,00	6,49	162,25

Pressupost parcial nº 2 XARXA DE REG CARRER GRAN BRETANYA

Núm.	Codi	U	Denominació	Quantitat	Preu (€)	Total (€)
2.5	F228U010	m3	Rebliment i piconatge de rasa de 0,60 m d'amplària, com a màxim, amb sauló sense garbellar per a protecció de conduccions, en tongades de 25 cm, com a màxim	28,23	27,86	786,49
2.6	F228F60F	m3	Rebliment i piconatge de rasa d'amplària fins a 2 m, amb material adequat de la pròpia excavació, en tongades de gruix de fins a 25 cm, utilitzant corró vibratori per a compactar, amb compactació del 95% PM	141,16	10,95	1.545,70
2.7	FJS5A735	u	Anella per a reg per degoteig amb tub de 17 mm de diàmetre, amb degoters autocompensats integrats cada 33 cm, amb un diàmetre de l'anella de 120 cm, soterrada 10 cm, amb l'obertura i el tancament de la rasa inclosos. Criteri d'amidament: Unitat mesurada segons especificacions de la DT.Com són instal·lacions amb grau de dificultat mitjà s'inclou, a més, la repercussió de peces especials per col·locar.	20,00	12,95	259,00
2.8	FJS51731	m	Canonada per a reg per degoteig de 17 mm de diàmetre, amb degoters autocompensats integrats cada 33 cm, instal·lada superficialment, fixada amb piquetes col·locades cada 5 m. Criteri d'amidament: m de llargària instal·lada, amidada segons les especificacions de la DT. Aquests criteris inclouen les pèrdues de material per retalls i els empalmaments que s'hagin efectuat.Com són instal·lacions amb grau de dificultat mitjà s'inclou, a més, la repercussió de peces especials per col·locar.	25,00	3,40	85,00
2.10	8722EP3	ut	Pericó de 60x60x70 cm, amb parets de 15 cm de gruix de formigó HM-20/P/20/I i solera de maó calat, sobre llit de sorra.	1,00	135,79	135,79
2.11	8722EP4	u	Bastiment i apa quadrada de fosa dúctil ISO 1083/EN1563, per a pericó de serveis, recolzada, pas lliure de 600x600 mm i classe D400 segons norma UNE-EN 124, amb superfície metàl·lica antillliscant tipus, amb tapa bloquejada amb el seu marc per una tanca d'u n quart de gir per clau i extraïble a 90º. La tapa obrirà més de 90 º i com a màxim a 120º i ha de tenir un dispositiu antitancament de bloqueig de seguretat a un angle igual o superior a 90º. Disposrà de tap de goma per protegir el pany, i portarà la indicació ´´Reg Parcs i Jardins´´. El marc estarà realitzat en acer galvanitzat en calent, laminat segons ISO 630.	1,00	119,58	119,58
2.13	FJS1U001	u	Boca de reg amb cos de fosa, rosca d'entrada d'1"1/2 i ràcord de connexió tipus Barcelona de 45 mm de diàmetre, pericó i tapa de fosa, vàlvula de tancament amb junt EPDM i amb petit material metàl·lic per a connexió amb la canonada, instal·lada	3,00	206,14	618,42

Pressupost parcial nº 2 XARXA DE REG CARRER GRAN BRETANYA

Núm.	Codi	U	Denominació	Quantitat	Preu (€)	Total (€)
2.14	8974TCR1	ML	SUBMINISTRAMENT i COL.LOCACIÓ AL FONS DE LA RASA DE TUB CORBABLE, SUBMINISTRAT EN ROTLLO, DE POLIETILÈ DE DOBLE PARET (INTERIOR LLISA I EXTERIOR CORRUGADA), DE COLOR TARONJA, DE 40 MM DE DIÀMETRE NOMINAL, PER A CANALITZACIÓ ELECTRICA SOTERRADA, RESISTÈNCIA A LA COMPRESSIÓ 250 N, AMB GRAU DE PROTECCIÓ IP549 SEGONS UNE 20324. SEGONS UNE-EN 61386-1, UNE-EN 61386-22 I UNE-EN 50086-2-4.	232,00	3,50	812,00
2.15	8974CBL1	ML	SUBMINISTRAMENT i ESTESA DE CABLE AMB CONDUCTOR DE COURE DE 0,6/1 KV DE TENSIÓ ASSIGNADA, AMB DESIGNACIÓ RV-K, BIPOLAR, DE SECCIÓ 2 X 4 MM2, AMB COBERTA DEL CABLE DE PVC, COL·LOCAT EN TUB.	232,00	2,65	614,80
2.16	FDK256F3	u	Pericó de 38x38x55 cm, amb parets de 15 cm de gruix de formigó HM-20/P/20/I i solera de maó calat, sobre llit de sorra	8,00	74,81	598,48
2.17	FDKZ3154	u	Bastiment i tapa per a pericó de serveis, de fosa grisa de 420x420x40 mm i de 25 kg de pes, col·locat amb morter	8,00	31,43	251,44

Total pressupost parcial nº 2 XARXA DE REG CARRER GRAN BRETANYA : 13.604,32

Pressupost d'execució material

	Import (€)
1 XARXA DE REG CARRER ALEMANYA	22.862,94
2 XARXA DE REG CARRER GRAN BRETANYA	13.604,32
Total	36.467,26

Puja el pressupost d'execució material a l'expressada quantitat de TRENTA-SIS MIL QUATRE-CENTS SEIXANTA-SET EUROS AMB VINT-I-SIS CÈNTIMS.

Plànols de la Xarxa de reg

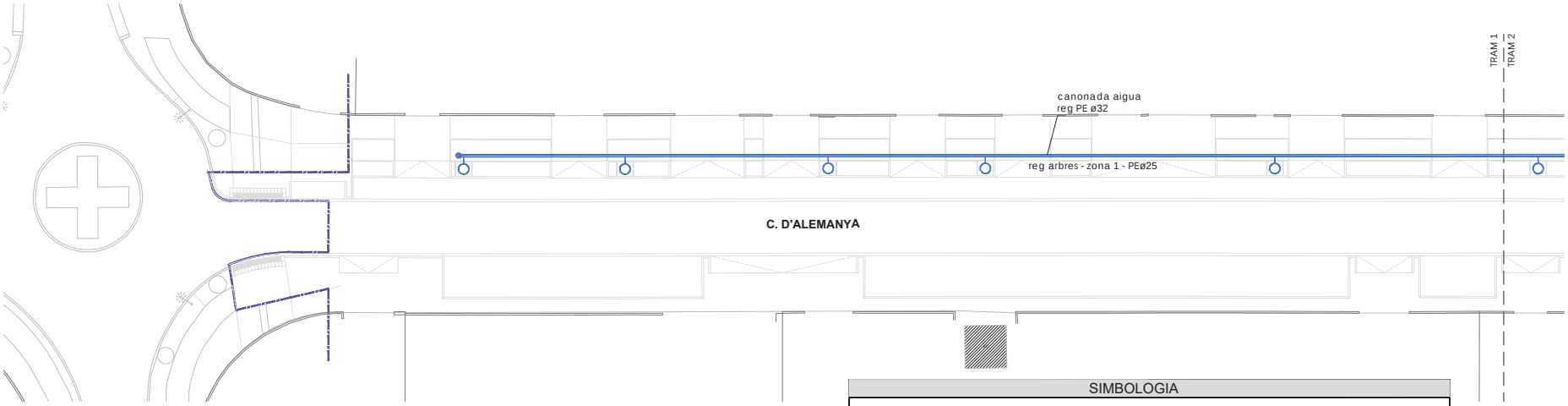

TRAM 1 e. 1/500

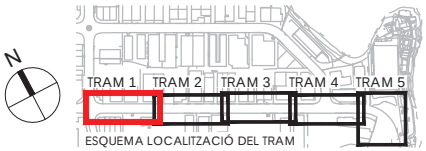

SIMBOLOGIA

- REG PER DEGOTEIG AMB CANONADES DE 16 mm DE DIÀMETRE, SEPARADES APROX. 40cm, AMB DEGOTERS AUTOCOMPENSATS CADA APROX. 30cm.
- ANELLA DE REG PER DEGOTEIG AMB CANONADA DE 16 mm D'APROX. 1.20m DE DIÀMETRE, AMB DEGOTERS AUTOCOMPENSATS CADA APROX. 30cm.
- BOCA DE REG
- VÀLVULA ANTISIFÓ
- VÀLVULA DE RENTAT
- PERICÓ DE REGISTRE PER A ELECTROVÀLVULES
- PERICÓ DE REGISTRE DE LES CANALITZACIONS
- TUB DE POLIETILÈ DE LA XARXA DE DISTRIBUCIÓ A CADA UN DELS SECTORS DE REG, DEL DIÀMETRE INDICAT
- TUB DE POLIETILÈ DEL DIÀMETRE INDICAT EN XARXES DE REG D'ARBUSTIVA
- TUB DE POLIETILÈ DEL DIÀMETRE INDICAT EN XARXES DE REG D'ARBRAT
- CANALITZACIÓ PEL CABLEJAT ENTRE PROGRAMADOR I LES ELECTROVÀLVULES DELS DIFERENTS SECTORS DE REG, AMB TUB CORRUGAT DE POLIETILÈ DE DN 63mm

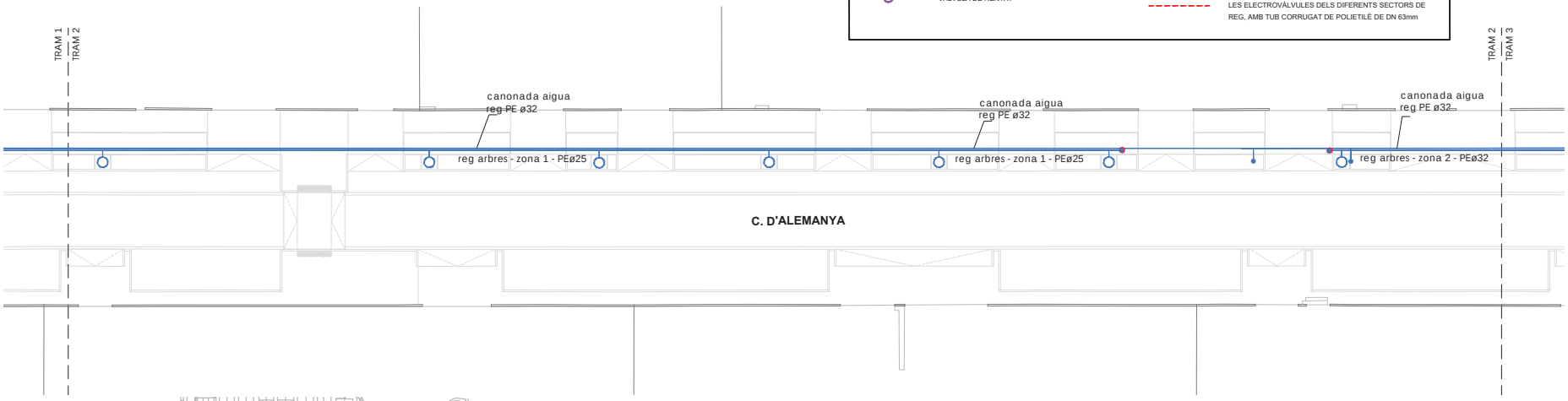

TRAM 2 e. 1/500

ÀMBIT DEL PROJECTE

Ajuntament d'Igualada
Servei de Projectes d'Obra Pública

L'ARQUITECTA MUNICIPAL
MARTA GARCIA BELLO

L'ENGINYERIA,
ESTUDI D'ENGINYERIA VALL, S.L.P
Borràs, 59. 1er pis
Tel. 93 723 16 30
estudi@enginyeriavall.com
www.enginyeriavall.com
estudi d'enginyeria

L'ENGINYER
JOSEP VALL ABAD
Enginyer Camins, col. núm. 8506

DATA
OCTUBRE 2024
EXPEDIENT
2489

TÍTOL DEL PROJECTE
PROJECTE EXECUTIU DE MODERNITZACIÓ i MILLORA INTEGRAL D'INFRAESTRUCTURES DEL CARRER D'ALEMANYA (ENTRE CARRER FRANÇA I CAN BUSQUÉ) I DEL CARRER GRAN GRETANYA (ENTRE CARRER FRANÇA I CARRER D'ALEMANYA)

ESCALES A3 - 1/500
0 1 2 3 4 5

TÍTOL DEL PLÀNOL
XARXA DE REG
CARRER ALEMANYA

NÚM. MI01.1
FULL 1 DE 3

TRAM 3 e. 1/500

TRAM 4 e. 1/500

ESQUEMA LOCALITZACIÓ DEL TRAM

TRAM 1 | TRAM 2 | TRAM 3 | TRAM 4 | TRAM 5

C. D'ALEMANYA

C/ DE LA GRAN BRETANYA

LÍMIT FULLS C/ DE LA GRAN BRETANYA

LÍMIT FULLS C/ ALEMANYA

canonada aigua reg PE ø32

reg arbres - zona 2 - PEø25

reg arbres - zona 3 - PEø32

tub corrugat ø90 cablejat control electroàlvules

pericó de registre amb electroàlvula de reg d'arbustiva parterres cruïlla carrers

xarxa d'aigua existent

escomesa xarxa reg

pericons de registre d'escomesa i de programador

pericons de registre amb electroàlvules de reg d'arbres de zones del carrer Alemanya i c. Gran Bretanya

pericó de registre de pas

PE ø50

PE ø32

SIMBOLOGIA

- REG PER DEGOTEIG AMB CANONADES DE 16 mm DE DIÀMETRE, SEPARADES APROX. 40cm, AMB DEGOTERS AUTOCOMPENSATS CADA APROX. 30cm.
- ANELLA DE REG PER DEGOTEIG AMB CANONADA DE 16 mm D'APROX. 1.20m DE DIÀMETRE, AMB DEGOTERS AUTOCOMPENSATS CADA APROX. 30cm.
- BOCA DE REG
- VÀLVULA ANTISIFÓ
- VÀLVULA DE RENTAT
- PERICÓ DE REGISTRE PER A ELECTROVÀLVULES
- PERICÓ DE REGISTRE DE LES CANALITZACIONS
- TUB DE POLIETILÈ DE LA XARXA DE DISTRIBUCIÓ A CADA UN DELS SECTORS DE REG, DEL DIÀMETRE INDICAT
- TUB DE POLIETILÈ DEL DIÀMETRE INDICAT EN XARXES DE REG D'ARBUSTIVA
- TUB DE POLIETILÈ DEL DIÀMETRE INDICAT EN XARXES DE REG D'ARBRAT
- CANALITZACIÓ PEL CABLEJAT ENTRE PROGRAMADOR I LES ELECTROVÀLVULES DELS DIFERENTS SECTORS DE REG, AMB TUB CORRUGAT DE POLIETILÈ DE DN 63mm

ÀMBIT DEL PROJECTE

Ajuntament d'Igualada
Servei de Projectes d'Obra Pública

L'ARQUITECTA MUNICIPAL
MARTA GARCIA BELLO

L'ENGINYERIA,
ESTUDI D'ENGINYERIA VALL, S.L.P
Borràs, 59. 1er pis
Tel. 93 723 16 30
estudi@enginyeriavall.com
www.enginyeriavall.com
estudi d'enginyeria

L'ENGINYER
JOSEP VALL ABAD
Enginyer Camins, col. núm. 8506

DATA
OCTUBRE 2024
EXPEDIENT
2489

TÍTOL DEL PROJECTE
PROJECTE EXECUTIU DE MODERNITZACIÓ i MILLORA INTEGRAL D'INFRAESTRUCTURES DEL CARRER D'ALEMANYA (ENTRE CARRER FRANÇA I CAN BUSQUÉ) I DEL CARRER GRAN GRETANYA (ENTRE CARRER FRANÇA I CARRER D'ALEMANYA)

ESCALES A3 - 1/500
0 1 2 3 4 5

TÍTOL DEL PLÀNOL
XARXA DE REG
CARRER ALEMANYA

NÚM.
MI01.1
FULL
2 DE 3

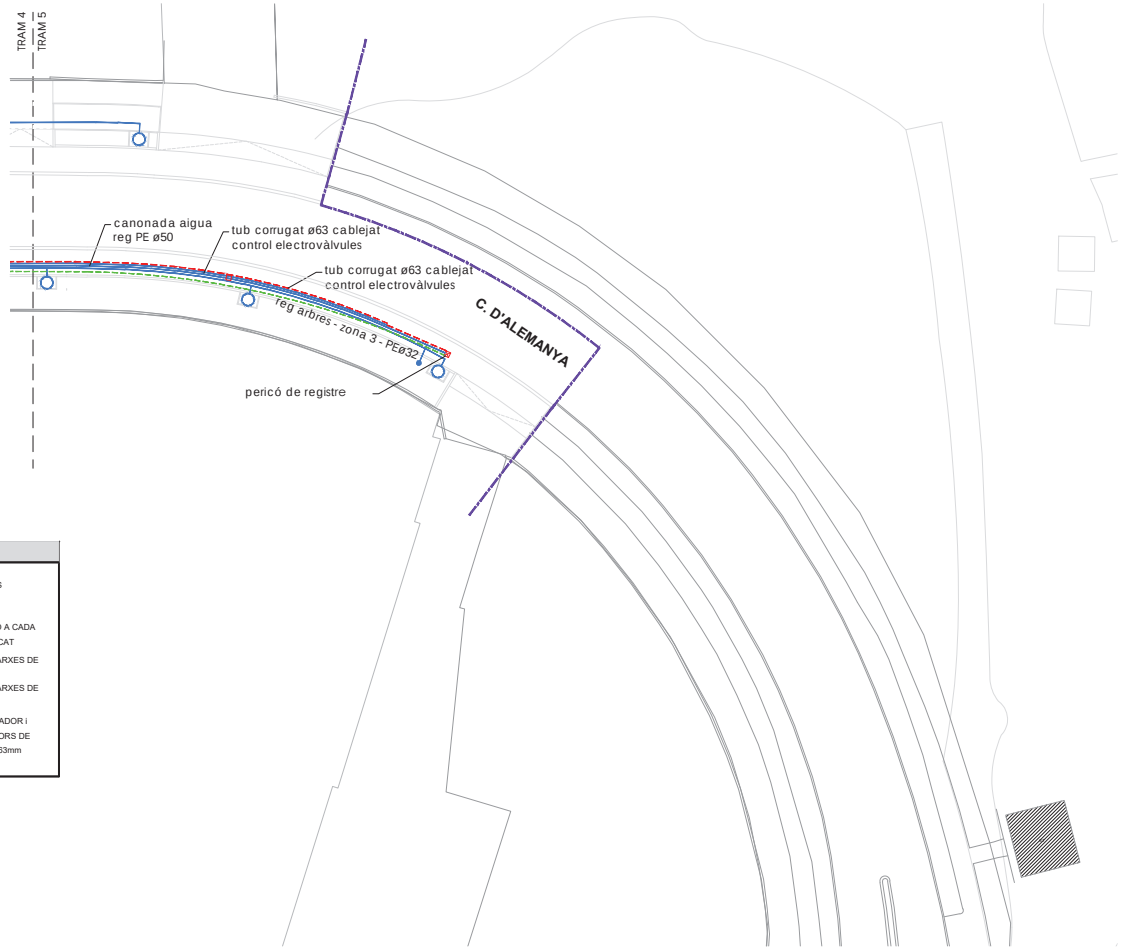

SIMBOLOGIA

- REG PER DEGOTEIG AMB CANONADES DE 16 mm DE DIÀMETRE, SEPARADES APROX. 40cm, AMB DEGOTERS AUTOCOMPENSATS CADA APROX. 30cm.
- ANELLA DE REG PER DEGOTEIG AMB CANONADA DE 16 mm D'APROX. 1.20m DE DIÀMETRE, AMB DEGOTERS AUTOCOMPENSATS CADA APROX. 30cm.
- BOCA DE REG
- VÀLVULA ANTISIFÓ
- VÀLVULA DE RENTAT
- PERICÓ DE REGISTRE PER A ELECTROVÀLVULES
- PERICÓ DE REGISTRE DE LES CANALITZACIONS
- TUB DE POLIETILÈ DE LA XARXA DE DISTRIBUCIÓ A CADA UN DELS SECTORS DE REG, DEL DIÀMETRE INDICAT
- TUB DE POLIETILÈ DEL DIÀMETRE INDICAT EN XARXES DE REG D'ARBUSTIVA
- TUB DE POLIETILÈ DEL DIÀMETRE INDICAT EN XARXES DE REG D'ARBRAT
- CANALITZACIÓ PEL CABLEJAT ENTRE PROGRAMADOR I LES ELECTROVÀLVULES DELS DIFERENTS SECTORS DE REG, AMB TUB CORRUGAT DE POLIETILÈ DE DN 63mm

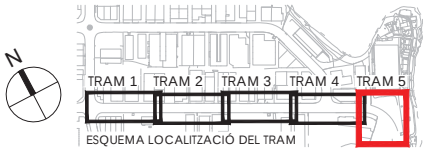

ESQUEMA LOCALITZACIÓ DEL TRAM

ÀMBIT DEL PROJECTE

Ajuntament d'Igualada
Servei de Projectes d'Obra Pública

L'ARQUITECTA MUNICIPAL
MARTA GARCIA BELLO

L'ENGINYERIA,
ESTUDI D'ENGINYERIA VALL, S.L.P
Borràs, 59. 1er pis
Tel. 93 723 16 30
estudi@enginyeriavall.com
www.enginyeriavall.com
estudi d'enginyeria

L'ENGINYER
JOSEP VALL ABAD
Enginyer Camins, col. núm. 8506

DATA
OCTUBRE 2024
EXPEDIENT
2489

TÍTOL DEL PROJECTE
PROJECTE EXECUTIU DE MODERNITZACIÓ i MILLORA INTEGRAL D'INFRAESTRUCTURES DEL CARRER D'ALEMANYA (ENTRE CARRER FRANÇA I CAN BUSQUÉ) I DEL CARRER GRAN GRETANYA (ENTRE CARRER FRANÇA I CARRER D'ALEMANYA)

ESCALES A3 - 1/500
0 1 2 3 4 5

TÍTOL DEL PLÀNOL
XARXA DE REG
CARRER ALEMANYA

NÚM.
FULL
3 DE 3

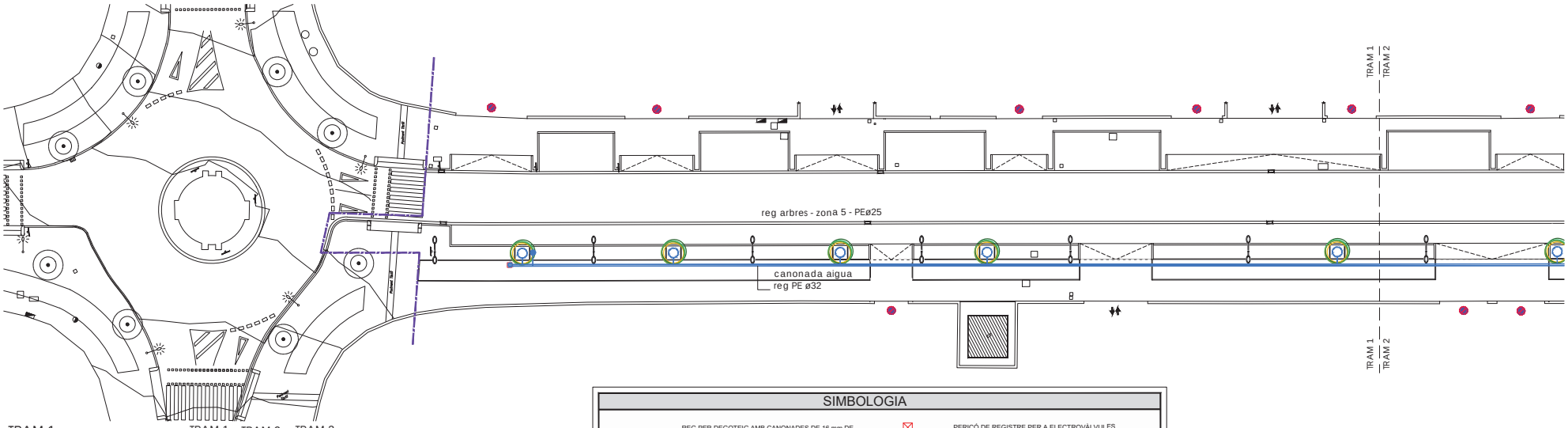

TRAM 1 e. 1/500

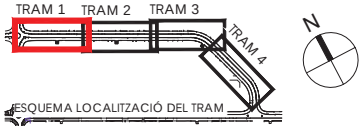

SIMBOLOGIA

- REG PER DEGOTEIG AMB CANONADES DE 16 mm DE DIÀMETRE, SEPARADES APROX. 40cm, AMB DEGOTERS AUTOCOMPENSATS CADA APROX. 30cm.
- ANELLA DE REG PER DEGOTEIG AMB CANONADA DE 16 mm D'APROX. 1.20m DE DIÀMETRE, AMB DEGOTERS AUTOCOMPENSATS CADA APROX. 30cm.
- BOCA DE REG
- VÀLVULA ANTISIFÓ
- VÀLVULA DE RENTAT
- PERICÓ DE REGISTRE PER A ELECTROVÀLVULES
- PERICÓ DE REGISTRE DE LES CANALITZACIONS
- TUB DE POLIETILÈ DE LA XARXA DE DISTRIBUCIÓ A CADA UN DELS SECTORS DE REG, DEL DIÀMETRE INDICAT
- TUB DE POLIETILÈ DEL DIÀMETRE INDICAT EN XARXES DE REG D'ARBUSTIVA
- TUB DE POLIETILÈ DEL DIÀMETRE INDICAT EN XARXES DE REG D'ARBRAT
- CANALITZACIÓ PEL CABLEJAT ENTRE PROGRAMADOR I LES ELECTROVÀLVULES DELS DIFERENTS SECTORS DE REG, AMB TUB CORRUGAT DE POLIETILÈ DE DN 63mm

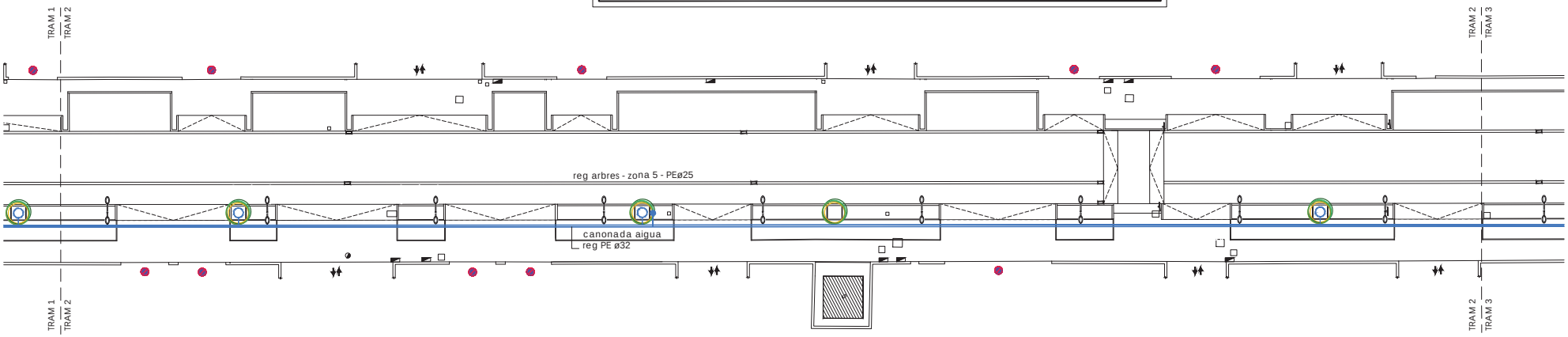

TRAM 2 e. 1/500

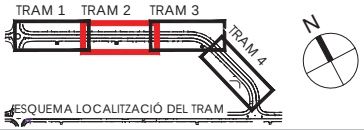

ÀMBIT DEL PROJECTE

Ajuntament d'Igualada
Servei de Projectes d'Obra Pública

L'ARQUITECTA MUNICIPAL
MARTA GARCIA BELLO

L'ENGINYERIA,
ESTUDI D'ENGINYERIA VALL, S.L.P
Bornàs, 59, 1er pis
Tel. 93 723 16 30
estudi@enginyeriavall.com
www.enginyeriavall.com
estudi d'enginyeria

L'ENGINYER
JOSEP VALL ABAD
Enginyer Camins, col. núm. 8506

DATA
OCTUBRE 2024
EXPEDIENT
2489

TÍTOL DEL PROJECTE
PROJECTE EXECUTIU DE MODERNITZACIÓ i MILLORA INTEGRAL D'INFRAESTRUCTURES DEL CARRER D'ALEMANYA (ENTRE CARRER FRANÇA I CAN BUSQUÉ) I DEL CARRER GRAN GRETANYA (ENTRE CARRER FRANÇA I CARRER D'ALEMANYA)

ESCALES
A3 - 1/500
0 1 2 3 4 5

TÍTOL DEL PLÀNOL
XARXA DE REG
CARRER GRAN BRETANYA

NÚM.
MI 01.2
FULL
1 DE 2

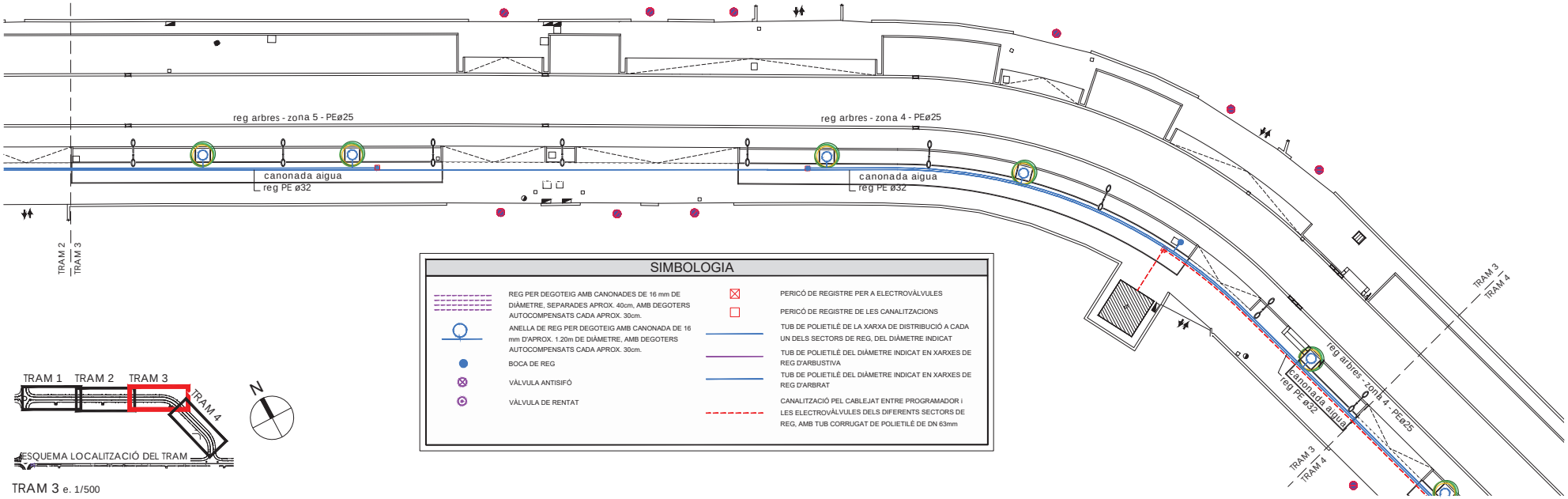

SIMBOLOGIA

- REG PER DEGOTEIG AMB CANONADES DE 16 mm DE DIÀMETRE, SEPARADES APROX. 40cm, AMB DEGOTERS AUTOCOMPENSATS CADA APROX. 30cm.
- ANELLA DE REG PER DEGOTEIG AMB CANONADA DE 16 mm D'APROX. 1.20m DE DIÀMETRE, AMB DEGOTERS AUTOCOMPENSATS CADA APROX. 30cm.
- BOCA DE REG
- VÀLVULA ANTISIFÓ
- VÀLVULA DE RENTAT
- PERICÓ DE REGISTRE PER A ELECTROVÀLVULES
- PERICÓ DE REGISTRE DE LES CANALITZACIONS
- TUB DE POLIETILÈ DE LA XARXA DE DISTRIBUCIÓ A CADA UN DELS SECTORS DE REG, DEL DIÀMETRE INDICAT
- TUB DE POLIETILÈ DEL DIÀMETRE INDICAT EN XARXES DE REG D'ARBUSTIVA
- TUB DE POLIETILÈ DEL DIÀMETRE INDICAT EN XARXES DE REG D'ARBRAT
- CANALITZACIÓ PEL CABLEJAT ENTRE PROGRAMADOR I LES ELECTROVÀLVULES DELS DIFERENTS SECTORS DE REG, AMB TUB CORRUGAT DE POLIETILÈ DE DN 63mm

TRAM 3 e. 1/500

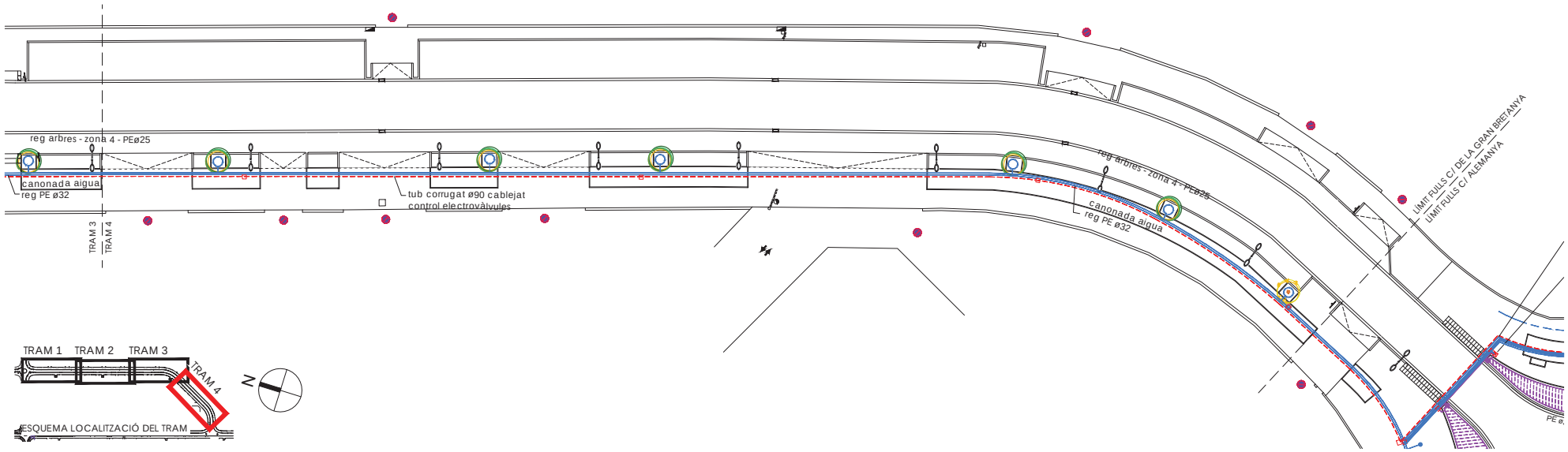

TRAM 4 e. 1/500

ÀMBIT DEL PROJECTE

Ajuntament d'Igualada
Servei de Projectes d'Obra Pública

L'ARQUITECTA MUNICIPAL
MARTA GARCIA BELLO

L'ENGINYERIA,
ESTUDI D'ENGINYERIA VALL, S.L.P
Borràs, 59, 1er pis
Tel. 93 723 16 30
estudi@enginyeriavall.com
www.enginyeriavall.com
estudi d'enginyeria

L'ENGINYER
JOSEP VALL ABAD
Enginyer Camins, col. núm. 8506

DATA
OCTUBRE 2024
EXPEDIENT
2489

TÍTOL DEL PROJECTE
PROJECTE EXECUTIU DE MODERNITZACIÓ i MILLORA INTEGRAL D'INFRAESTRUCTURES DEL CARRER D'ALEMANYA (ENTRE CARRER FRANÇA I CAN BUSQUÉ) I DEL CARRER GRAN GRETANYA (ENTRE CARRER FRANÇA I CARRER D'ALEMANYA)

ESCALES
A3 - 1/500
0 1 2 3 4 5

TÍTOL DEL PLÀNOL
XARXA DE REG
CARRER GRAN BRETANYA

NÚM.
MI 01.2
FULL
2 DE 2

Ajuntament d'Igualada

estudi d'enginyeria

Estudi d'Enginyeria Vall, SLP
Carrer Borràs, núm. 59-1e
08208 SABADELL
Tel 93 723 16 30
estudi@enginyeriavall.com
www.enginyeriavall.com

OCTUBRE 2024

PROJECTE EXECUTIU DE MODERNITZACIÓ i MILLORA INTEGRAL D'INFRAESTRUCTURES DEL CARRER D'ALEMANYA (ENTRE CARRER FRANÇA I CAN BUSQUÉ) I DEL CARRER GRAN BRETANYA (ENTRE CARRER FRANÇA I CARRER D'ALEMANYA)

DOC 2: PLÀNOLS

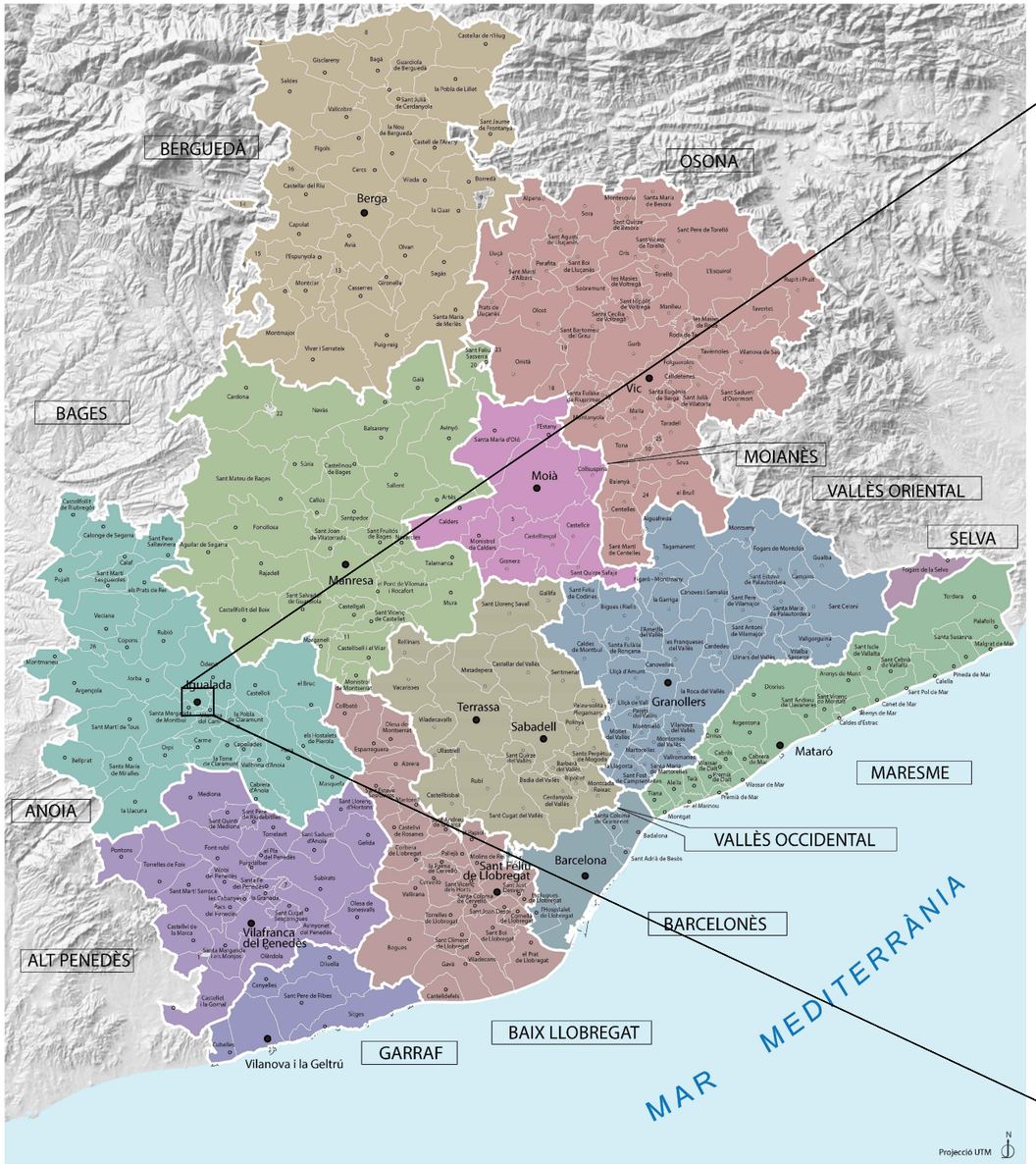

Ajuntament d'Igualada
Servei de Projectes d'Obra Pública

L'ARQUITECTA MUNICIPAL
MARTA GARCIA BELLO

L'ENGINYERIA,
ESTUDI D'ENGINYERIA VALL, S.L.P
Borràs, 59, 1er pis
Tel. 93 723 16 30
estudi@enginyeriavall.com
www.enginyeriavall.com
estudi d'enginyeria

L'ENGINYER
JOSEP VALL ABAD
Enginyer Camins, col. núm. 8506

DATA
OCTUBRE 2024
EXPEDIENT
2489

TÍTOL DEL PROJECTE
PROJECTE EXECUTIU DE MODERNITZACIÓ i MILLORA INTEGRAL D'INFRAESTRUCTURES DEL CARRER D'ALEMANYA (ENTRE CARRER FRANÇA I CAN BUSQUÉ) I DEL CARRER GRAN GRETANYA (ENTRE CARRER FRANÇA I CARRER D'ALEMANYA)

ESCALES
A3 - 1/10.000
0 50 100 150 200

TÍTOL DEL PLÀNOL
SITUACIÓ I EMPLAÇAMENT

NÚM.
01.1
FULL
1 de 1

Ajuntament d'Igualada
Servei de Projectes d'Obra Pública

L'ARQUITECTA MUNICIPAL
MARTA GARCIA BELLO

L'ENGINYERIA,
ESTUDI D'ENGINYERIA VALL, S.L.P
Borràs, 59, 1er pis
Tel. 93 723 16 30
estudi@enginyeriavall.com
www.enginyeriavall.com
estudi d'enginyeria

L'ENGINYER
JOSEP VALL ABAD
Enginyer Camins, col. núm. 8506

DATA
OCTUBRE 2024
EXPEDIENT
2489

TÍTOL DEL PROJECTE
PROJECTE EXECUTIU DE MODERNITZACIÓ i MILLORA INTEGRAL D'INFRAESTRUCTURES DEL CARRER D'ALEMANYA (ENTRE CARRER FRANÇA I CAN BUSQUÉ) I DEL CARRER GRAN GRETANYA (ENTRE CARRER FRANÇA I CARRER D'ALEMANYA)

ESCALES
A3 - 1/3.000
0 10 20 30 40 50

TÍTOL DEL PLÀNOL
IMPLANTACIÓ A L'ENTORN

NÚM.
01.2
FULL
1 de 1



TRAM 1 e. 1/500



TRAM 2 e. 1/500

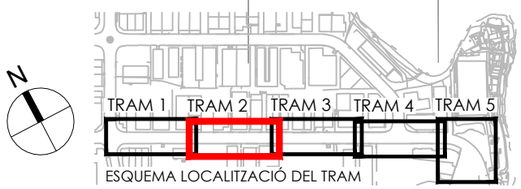

ÀMBIT DEL PROJECTE

Ajuntament d'Igualada
Servei de Projectes d'Obra Pública

L'ARQUITECTA MUNICIPAL

MARTA GARCIA BELLO

L'ENGINYERIA,

ESTUDI D'ENGINYERIA VALL, S.L.P
Borràs, 59, 1er pis
Tel. 93 723 16 30
estudi@enginyeriavall.com
www.enginyeriavall.com
estudi d'enginyeria

L'ENGINYER

JOSEP VALL ABAD
Enginyer Camins, col. núm. 8506

DATA
OCTUBRE 2024

EXPEDIENT
2489

TÍTOL DEL PROJECTE
PROJECTE EXECUTIU DE MODERNITZACIÓ i MILLORA INTEGRAL D'INFRAESTRUCTURES DEL CARRER D'ALEMANYA (ENTRE CARRER FRANÇA I CAN BUSQUÉ) I DEL CARRER GRAN GRETANYA (ENTRE CARRER FRANÇA I CARRER D'ALEMANYA)

ESCALES A3 - 1/500
0 1 2 3 4 5

TÍTOL DEL PLÀNOL
TOPOGRAFIA
CARRER ALEMANYA

291/546

NÚM. 02.1

FULL 1 DE 3

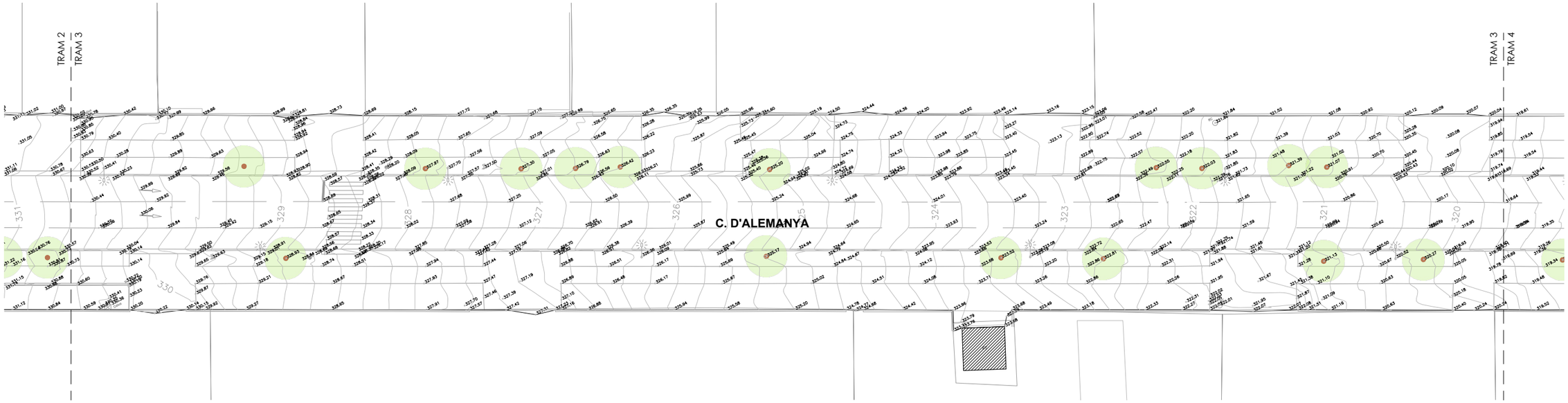

TRAM 3 e. 1/500

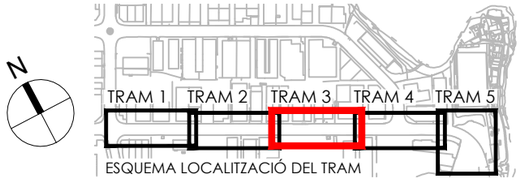

TRAM 4 e. 1/500

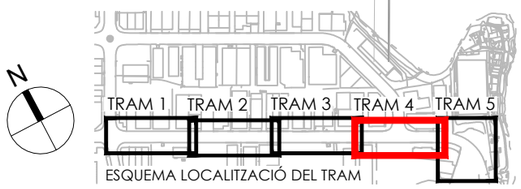

ÀMBIT DEL PROJECTE

Ajuntament d'Igualada
Servei de Projectes d'Obra Pública

L'ARQUITECTA MUNICIPAL
MARTA GARCIA BELLO

L'ENGINYERIA,
ESTUDI D'ENGINYERIA VALL, S.L.P
Borràs, 59, 1er pis
Tel. 93 723 16 30
estudi@enginyeriavall.com
www.enginyeriavall.com
estudi d'enginyeria

L'ENGINYER
JOSEP VALL ABAD
Enginyer Camins, col. núm. 8506

DATA
OCTUBRE 2024
EXPEDIENT
2489

TÍTOL DEL PROJECTE
PROJECTE EXECUTIU DE MODERNITZACIÓ i MILLORA INTEGRAL D'INFRAESTRUCTURES DEL CARRER D'ALEMANYA (ENTRE CARRER FRANÇA I CAN BUSQUÉ) I DEL CARRER GRAN GRETANYA (ENTRE CARRER FRANÇA I CARRER D'ALEMANYA)

ESCALES A3 - 1/500
0 1 2 3 4 5

TÍTOL DEL PLÀNOL
TOPOGRAFIA
CARRER ALEMANYA

NÚM.
02.1
FULL
2 DE 3

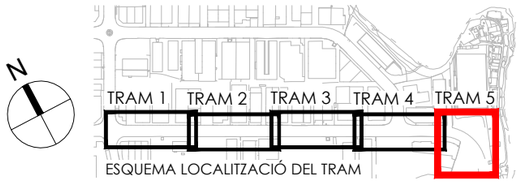

TRAM 5 e. 1/500

ÀMBIT DEL PROJECTE

Ajuntament d'Igualada
Servei de Projectes d'Obra Pública

L'ARQUITECTA MUNICIPAL
MARTA GARCIA BELLO

L'ENGINYERIA,
ESTUDI D'ENGINYERIA VALL, S.L.P
Borràs, 59, 1er pis
Tel. 93 723 16 30
estudi@enginyeriavall.com
www.enginyeriavall.com
estudi d'enginyeria

L'ENGINYER
JOSEP VALL ABAD
Enginyer Camins, col. núm. 8506

DATA
OCTUBRE 2024
EXPEDIENT
2489

TÍTOL DEL PROJECTE
PROJECTE EXECUTIU DE MODERNITZACIÓ i MILLORA INTEGRAL D'INFRAESTRUCTURES
DEL CARRER D'ALEMANYA (ENTRE CARRER FRANÇA I CAN BUSQUÉ) I DEL
CARRER GRAN GRETANYA (ENTRE CARRER FRANÇA I CARRER D'ALEMANYA)

ESCALES A3 - 1/500
0 1 2 3 4 5

TÍTOL DEL PLÀNOL
TOPOGRAFIA
CARRER ALEMANYA

NÚM. 02.1
FULL 3 DE 3

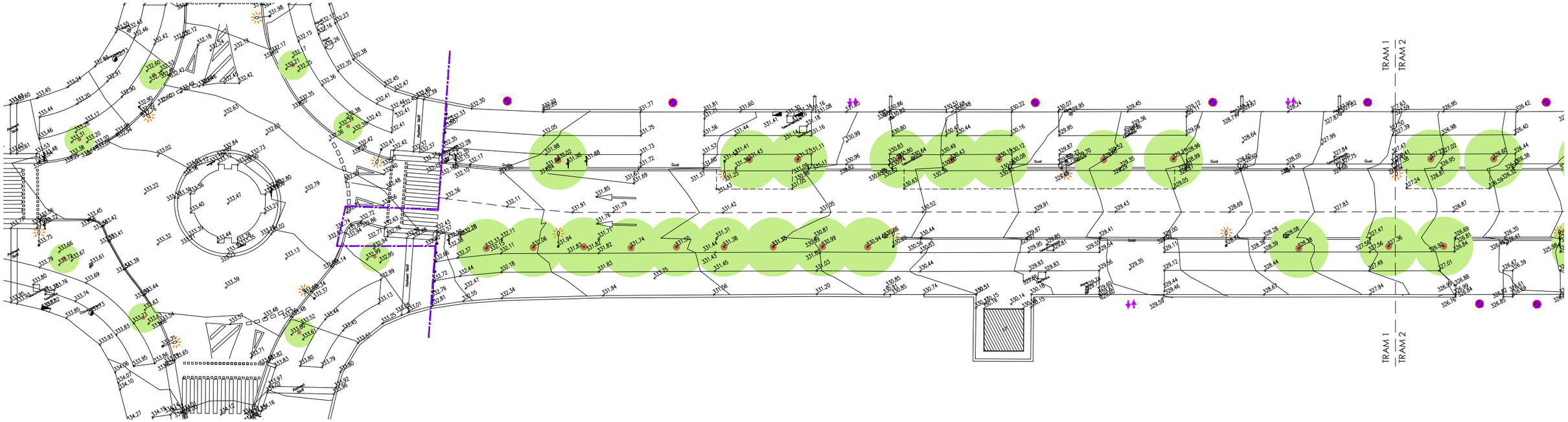

TRAM 1 e. 1/500

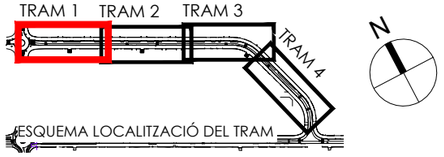

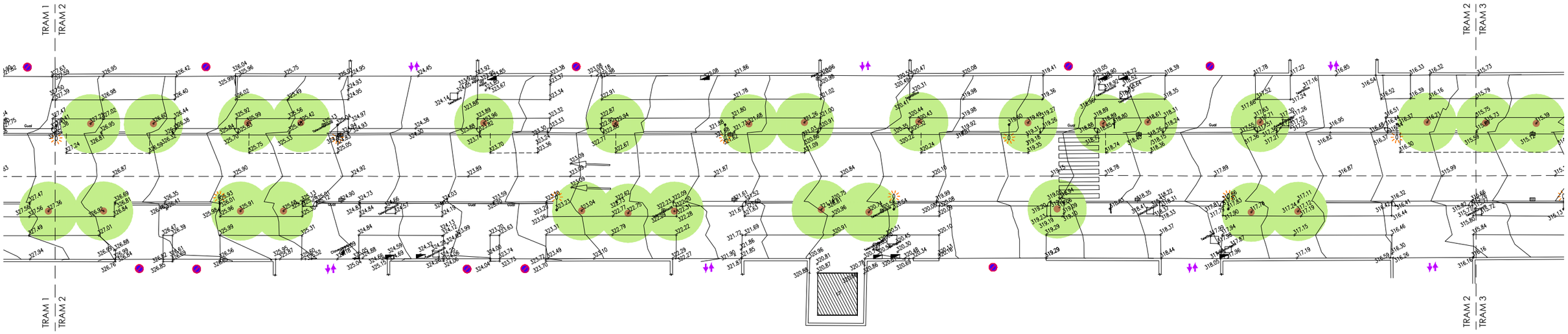

TRAM 2 e. 1/500

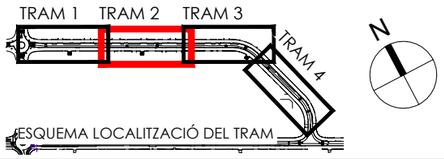

ÀMBIT DEL PROJECTE

Ajuntament d'Igualada
Servei de Projectes d'Obra Pública

L'ARQUITECTA MUNICIPAL
MARTA GARCIA BELLO

L'ENGINYERIA,
ESTUDI D'ENGINYERIA VALL, S.L.P
Borràs, 59, 1er pis
Tel. 93 723 16 30
estudi@enginyeriavall.com
www.enginyeriavall.com
estudi d'enginyeria

L'ENGINYER
JOSEP VALL ABAD
Enginyer Camins, col. núm. 8506

DATA
OCTUBRE 2024
EXPEDIENT
2489

TÍTOL DEL PROJECTE
PROJECTE EXECUTIU DE MODERNITZACIÓ i MILLORA INTEGRAL D'INFRAESTRUCTURES DEL CARRER D'ALEMANYA (ENTRE CARRER FRANÇA I CAN BUSQUÉ) I DEL CARRER GRAN GRETANYA (ENTRE CARRER FRANÇA I CARRER D'ALEMANYA)

ESCALES
A3 - 1/500
0 1 2 3 4 5

TÍTOL DEL PLÀNOL
PLANTA TOPOGRÀFICA
ESTAT ACTUAL
CARRER GRAN BRETANYA

NÚM.
02.2
FULL
1 DE 2



TRAM 3 e. 1/500

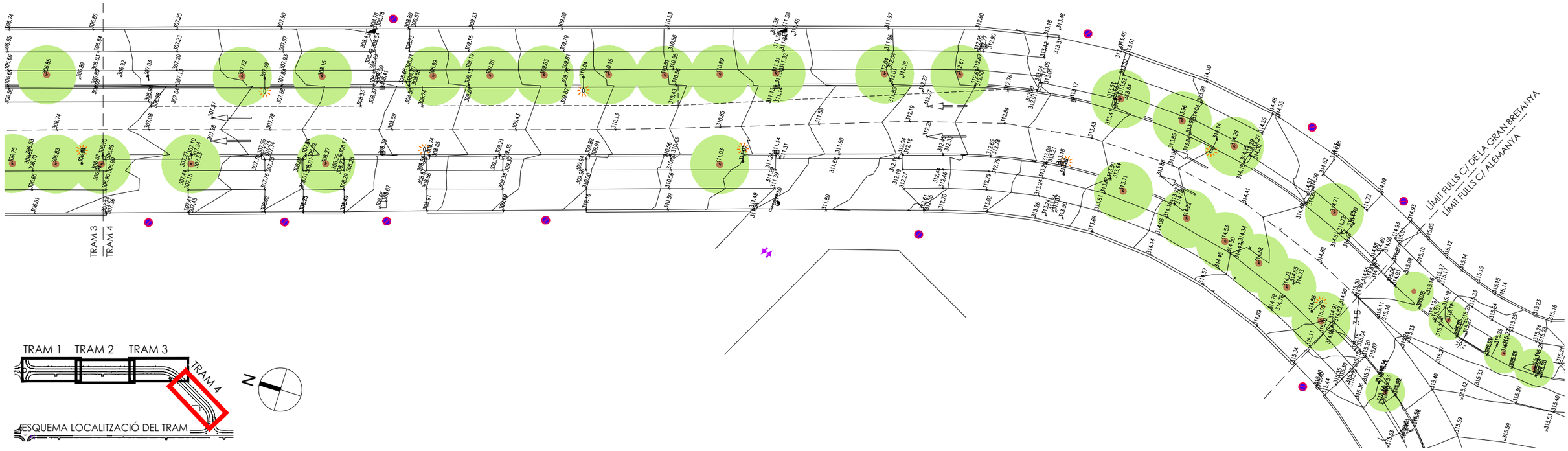

TRAM 4 e. 1/500

ÀMBIT DEL PROJECTE

Ajuntament d'Igualada
Servei de Projectes d'Obra Pública

L'ARQUITECTA MUNICIPAL
MARTA GARCIA BELLO

L'ENGINYERIA,
ESTUDI D'ENGINYERIA VALL, S.L.P
Borràs, 59, 1er pis
Tel. 93 723 16 30
estudi@enginyeriavall.com
www.enginyeriavall.com
estudi d'enginyeria

L'ENGINYER
JOSEP VALL ABAD
Enginyer Camins, col. núm. 8506

DATA
OCTUBRE 2024
EXPEDIENT
2489

TÍTOL DEL PROJECTE
PROJECTE EXECUTIU DE MODERNITZACIÓ i MILLORA INTEGRAL D'INFRAESTRUCTURES DEL CARRER D'ALEMANYA (ENTRE CARRER FRANÇA I CAN BUSQUÉ) I DEL CARRER GRAN GRETANYA (ENTRE CARRER FRANÇA I CARRER D'ALEMANYA)

ESCALES
A3 - 1/500
0 1 2 3 4 5

TÍTOL DEL PLÀNOL
PLANTA TOPOGRÀFICA
ESTAT ACTUAL
CARRER GRAN BRETANYA

295/546

NÚM.
02.2
FULL
2 DE 2

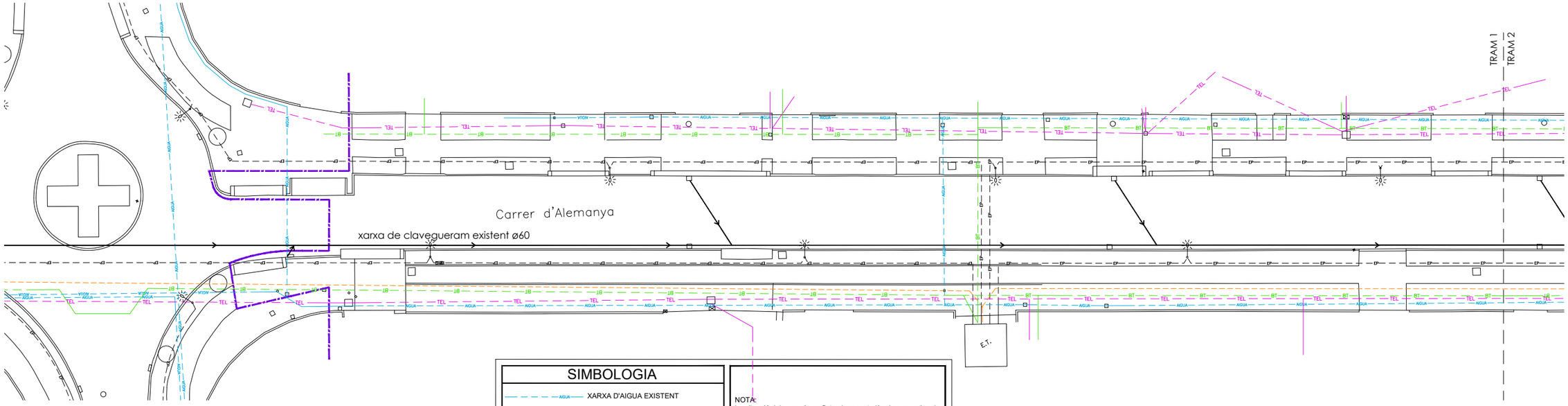

TRAM 1 e. 1/500

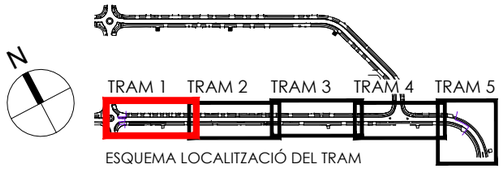

ESQUEMA LOCALITZACIÓ DEL TRAM

SIMBOLOGIA

- XARXA D'AIGUA EXISTENT
- BOCA INCENDIS EXISTENT
- XARXA ELÈC. DE BAIXA TENSIÓ SOT. EXISTENT
- XARXA ELÈC. DE MITJA TENSIÓ SOT. EXISTENT
- XARXA DE TELECOMUNICACIONS EXISTENT
- XARXA DE GAS EXISTENT
- XARXA D'ENLLUMENAT EXISTENT
- FANAL EXISTENT
- XARXA DE CLAVEGUERAM EXISTENT

NOTA:
La situació dels serveis grafiats al present plànol es aproximada, per tant, cal consultar els plànols facilitats per les diferents companyies de subministrament que s'adjunten en un annex de la memòria del present projecte.
Per altre banda cal fer a l'obra les cates de prospecció que s'estimin oportunes, per a determinar la ubicació exacta dels serveis.
No figuren en aquest plànol altres serveis soterrats com xarxes de reg, semàfors, etc.., i que cal tenir present en el moment d'execució de les obres.
Tampoc figuren en aquest plànol els serveis aeris.

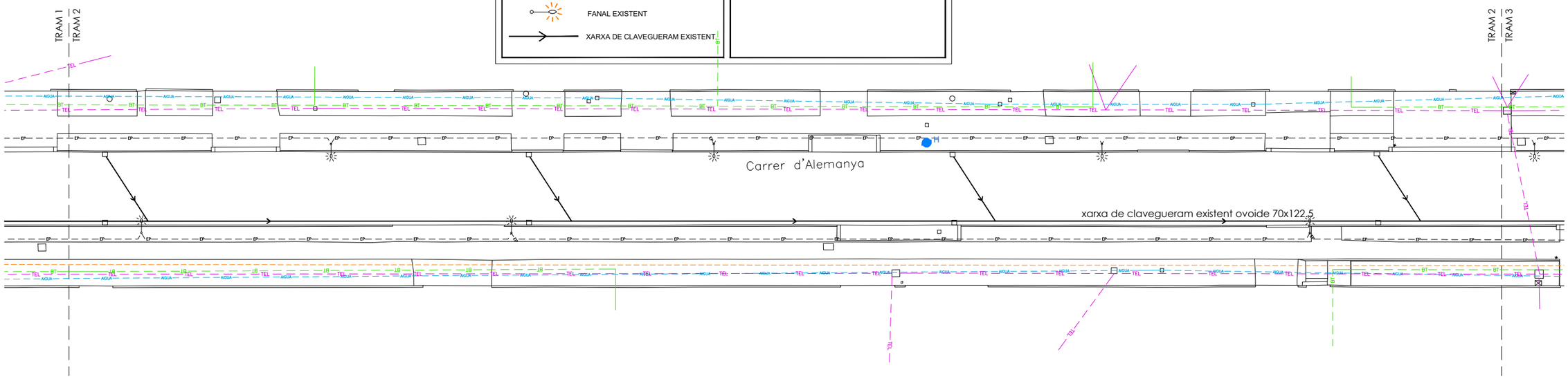

TRAM 2 e. 1/500

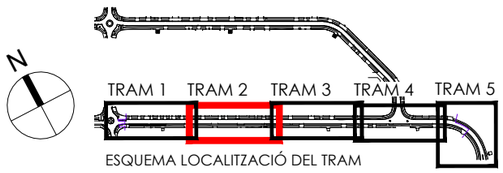

ESQUEMA LOCALITZACIÓ DEL TRAM

ÀMBIT DEL PROJECTE

Ajuntament d'Igualada
Servei de Projectes d'Obra Pública

L'ARQUITECTA MUNICIPAL
MARTA GARCIA BELLO

L'ENGINYERIA,
ESTUDI D'ENGINYERIA VALL, S.L.P
Bonàs, 59, 1er pis
Tel. 93 723 16 30
estudi@enginyeriavall.com
www.enginyeriavall.com
estudi d'enginyeria

L'ENGINYER
JOSEP VALL ABAD
Enginyer Camins, col. núm. 8506

DATA
OCTUBRE 2024
EXPEDIENT
2489

TÍTOL DEL PROJECTE
PROJECTE EXECUTIU DE MODERNITZACIÓ i MILLORA INTEGRAL D'INFRAESTRUCTURES DEL CARRER D'ALEMANYA (ENTRE CARRER FRANÇA I CAN BUSQUÉ) I DEL CARRER GRAN GRETANYA (ENTRE CARRER FRANÇA I CARRER D'ALEMANYA)

ESCALES A3 - 1/500
0 1 2 3 4 5

TÍTOL DEL PLÀNOL
PLANTA SERVEIS EXISTENTS
CARRER ALEMANYA

NÚM. 03.1
FULL 1 DE 3

TRAM 3 e. 1/500

ESQUEMA LOCALITZACIÓ DEL TRAM

SIMBOLOGIA

- XARXA D'AIGUA EXISTENT
- BOCA INCENDIS EXISTENT
- XARXA ELÈC. DE BAIXA TENSIÓ SOT. EXISTENT
- XARXA ELÈC. DE MITJA TENSIÓ SOT. EXISTENT
- XARXA DE TELECOMUNICACIONS EXISTENT
- XARXA DE GAS EXISTENT
- XARXA D'ENLLUMENAT EXISTENT
- FANAL EXISTENT
- XARXA DE CLAVEGUERAM EXISTENT

NOTA:
La situació dels serveis grafiats al present plànol es aproximada, per tant, cal consultar els plànols facilitats per les diferents companyies de subministrament que s'adjunten en un annex de la memòria del present projecte.
Per altre banda cal fer a l'obra les cates de prospecció que s'estimin oportunes, per a determinar la ubicació exacta dels serveis.
No figuren en aquest plànol altres serveis soterrats com xarxes de reg, semàfors, etc.., i que cal tenir present en el moment d'execució de les obres.
Tampoc figuren en aquest plànol els serveis aeris.

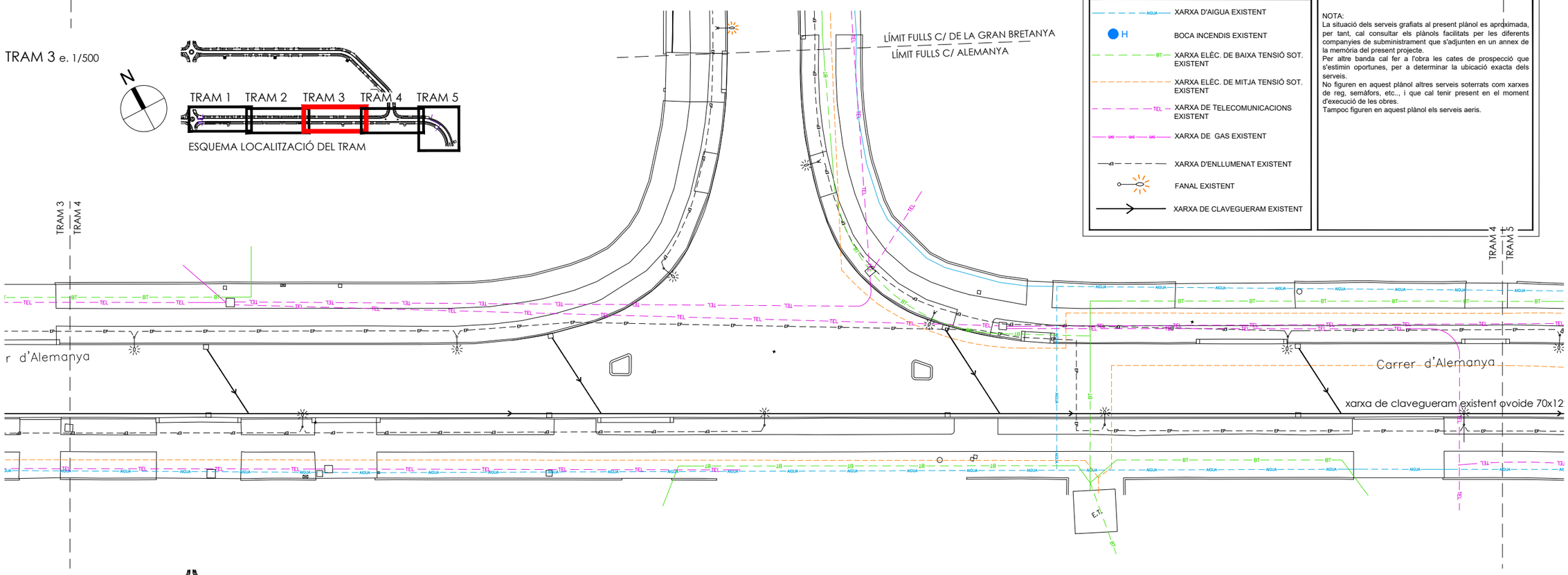

TRAM 4 e. 1/500

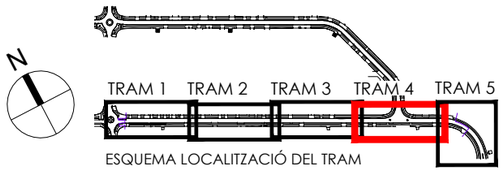

ESQUEMA LOCALITZACIÓ DEL TRAM

ÀMBIT DEL PROJECTE

Ajuntament d'Igualada
Servei de Projectes d'Obra Pública

L'ARQUITECTA MUNICIPAL
MARTA GARCIA BELLO

L'ENGINYERIA,
ESTUDI D'ENGINYERIA VALL, S.L.P
Borràs, 59, 1er pis
Tel. 93 723 16 30
estudi@enginyeriavall.com
www.enginyeriavall.com
estudi d'enginyeria

L'ENGINYER
JOSEP VALL ABAD
Enginyer Camins, col. núm. 8506

DATA
OCTUBRE 2024
EXPEDIENT
2489

TÍTOL DEL PROJECTE
PROJECTE EXECUTIU DE MODERNITZACIÓ i MILLORA INTEGRAL D'INFRAESTRUCTURES DEL CARRER D'ALEMANYA (ENTRE CARRER FRANÇA I CAN BUSQUÉ) I DEL CARRER GRAN GRETANYA (ENTRE CARRER FRANÇA I CARRER D'ALEMANYA)

ESCALES A3 - 1/500
0 1 2 3 4 5

TÍTOL DEL PLÀNOL
PLANTA SERVEIS EXISTENTS
CARRER ALEMANYA

NÚM. 03.1
FULL 2 DE 3

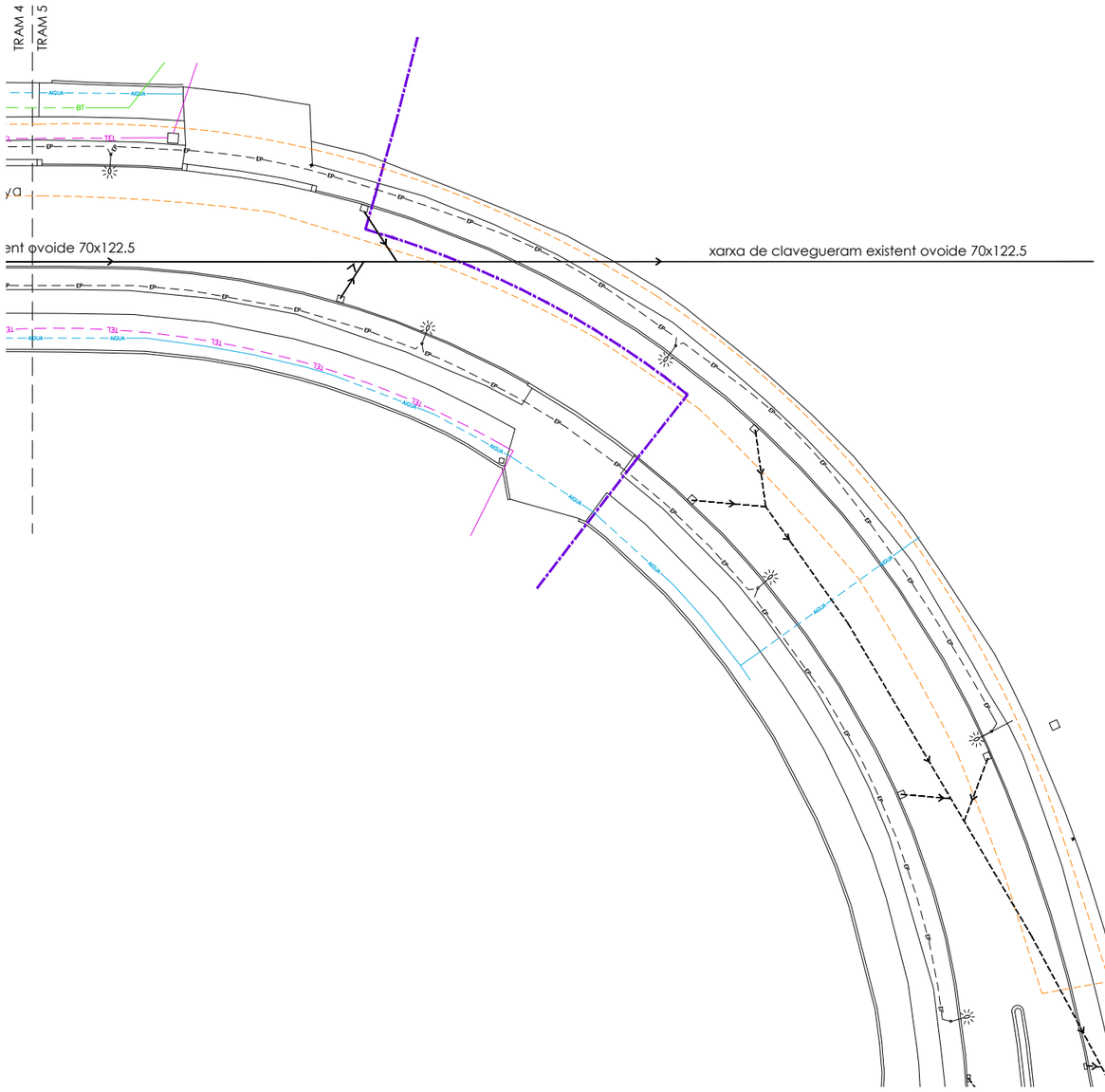

SIMBOLOGIA

- XARXA D'AIGUA EXISTENT
- BOCA INCENDIS EXISTENT
- XARXA ELÈC. DE BAIXA TENSIÓ SOT. EXISTENT
- XARXA ELÈC. DE MITJA TENSIÓ SOT. EXISTENT
- XARXA DE TELECOMUNICACIONS EXISTENT
- XARXA DE GAS EXISTENT
- XARXA D'ENLLUMENAT EXISTENT
- FANAL EXISTENT
- XARXA DE CLAVEGUERAM EXISTENT

NOTA:
La situació dels serveis grafiats al present plànol es aproximada, per tant, cal consultar els plànols facilitats per les diferents companyies de subministrament que s'adjunten en un annex de la memòria del present projecte.
Per altre banda cal fer a l'obra les cates de prospecció que s'estimin oportunes, per a determinar la ubicació exacta dels serveis.
No figuren en aquest plànol altres serveis soterrats com xarxes de reg, semàfors, etc.., i que cal tenir present en el moment d'execució de les obres.
Tampoc figuren en aquest plànol els serveis aeris.

TRAM 5 e. 1/500

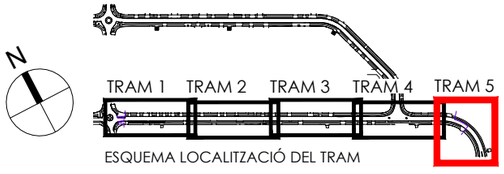

ESQUEMA LOCALITZACIÓ DEL TRAM

ÀMBIT DEL PROJECTE

Ajuntament d'Igualada
Servei de Projectes d'Obra Pública

L'ARQUITECTA MUNICIPAL
MARTA GARCIA BELLO

L'ENGINYERIA,
ESTUDI D'ENGINYERIA VALL, S.L.P
Borràs, 59, 1er pis
Tel. 93 723 16 30
estudi@enginyeriavall.com
www.enginyeriavall.com
estudi d'enginyeria

L'ENGINYER
JOSEP VALL ABAD
Enginyer Camins, col. núm. 8506

DATA
OCTUBRE 2024
EXPEDIENT
2489

TÍTOL DEL PROJECTE
PROJECTE EXECUTIU DE MODERNITZACIÓ i MILLORA INTEGRAL D'INFRAESTRUCTURES DEL CARRER D'ALEMANYA (ENTRE CARRER FRANÇA I CAN BUSQUÉ) I DEL CARRER GRAN GRETANYA (ENTRE CARRER FRANÇA I CARRER D'ALEMANYA)

ESCALES A3 - 1/500
0 1 2 3 4 5

TÍTOL DEL PLÀNOL
PLANTA SERVEIS EXISTENTS
CARRER ALEMANYA

NÚM. 03.1
FULL 3 DE 3

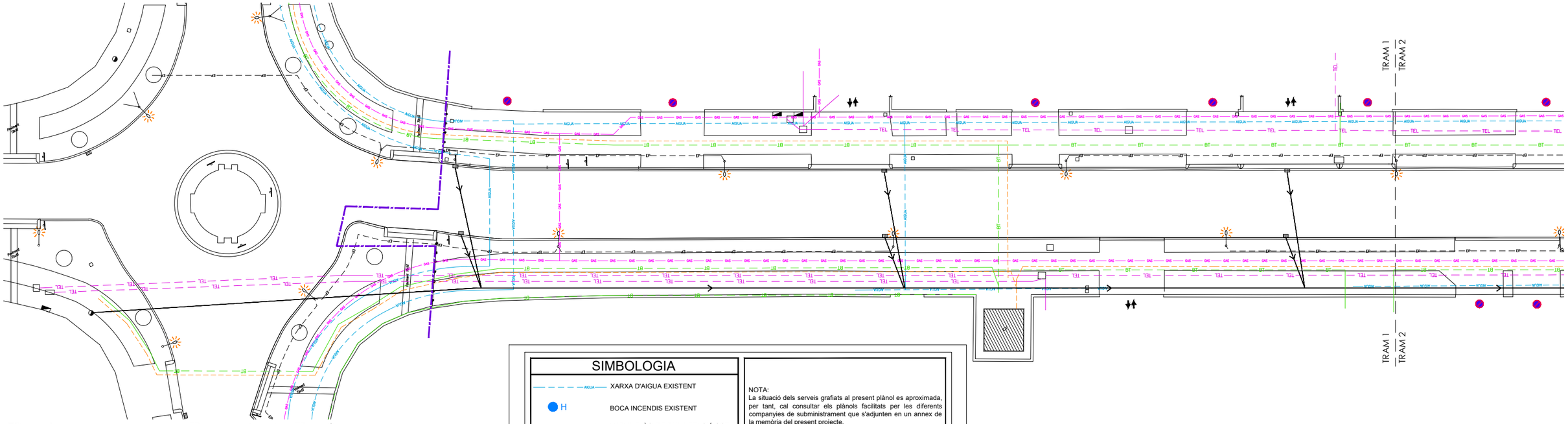

SIMBOLOGIA

- XARXA D'AIGUA EXISTENT
- BOCA INCENDIS EXISTENT
- XARXA ELÈC. DE BAIXA TENSIÓ SOT. EXISTENT
- XARXA ELÈC. DE MITJA TENSIÓ SOT. EXISTENT
- XARXA DE TELECOMUNICACIONS EXISTENT
- XARXA DE GAS EXISTENT
- XARXA D'ENLLUMENAT EXISTENT
- FANAL EXISTENT
- XARXA DE CLAVEGUERAM EXISTENT

NOTA:
La situació dels serveis grafiats al present plànol es aproximada, per tant, cal consultar els plànols facilitats per les diferents companyies de subministrament que s'adjunten en un annex de la memòria del present projecte.
Per altre banda cal fer a l'obra les cates de prospecció que s'estimin oportunes, per a determinar la ubicació exacta dels serveis.
No figuren en aquest plànol altres serveis soterrats com xarxes de reg, semàfors, etc.., i que cal tenir present en el moment d'execució de les obres.
Tampoc figuren en aquest plànol els serveis aeris.

TRAM 1 e. 1/500

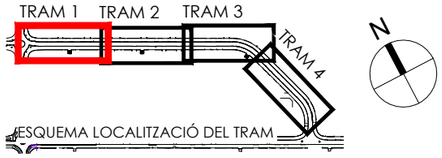

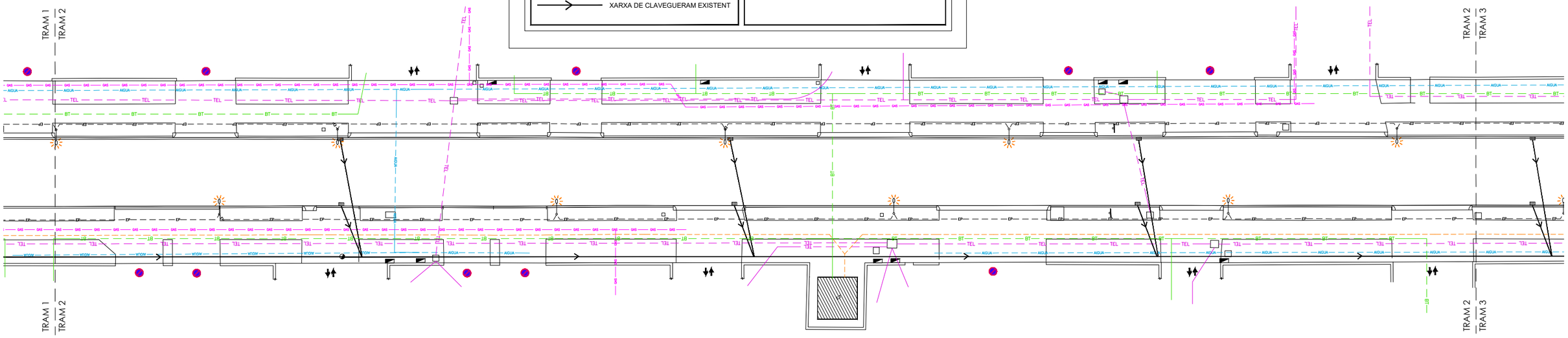

TRAM 2 e. 1/500

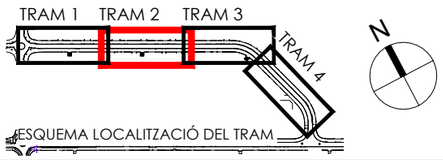

ÀMBIT DEL PROJECTE

Ajuntament d'Igualada
Servei de Projectes d'Obra Pública

L'ARQUITECTA MUNICIPAL
MARTA GARCIA BELLO

L'ENGINYERIA,
ESTUDI D'ENGINYERIA VALL, S.L.P
Borràs, 59, 1er pis
Tel. 93 723 16 30
estudi@enginyeriavall.com
www.enginyeriavall.com
estudi d'enginyeria

L'ENGINYER
JOSEP VALL ABAD
Enginyer Camins, col. núm. 8506

DATA
OCTUBRE 2024
EXPEDIENT
2489

TÍTOL DEL PROJECTE
PROJECTE EXECUTIU DE MODERNITZACIÓ i MILLORA INTEGRAL D'INFRAESTRUCTURES DEL CARRER D'ALEMANYA (ENTRE CARRER FRANÇA I CAN BUSQUÉ) I DEL CARRER GRAN GRETANYA (ENTRE CARRER FRANÇA I CARRER D'ALEMANYA)

ESCALES
A3 - 1/500
0 1 2 3 4 5

TÍTOL DEL PLÀNOL
PLANTA SERVEIS EXISTENTS
CARRER GRAN BRETANYA

NÚM.
03.2
FULL
1 DE 2

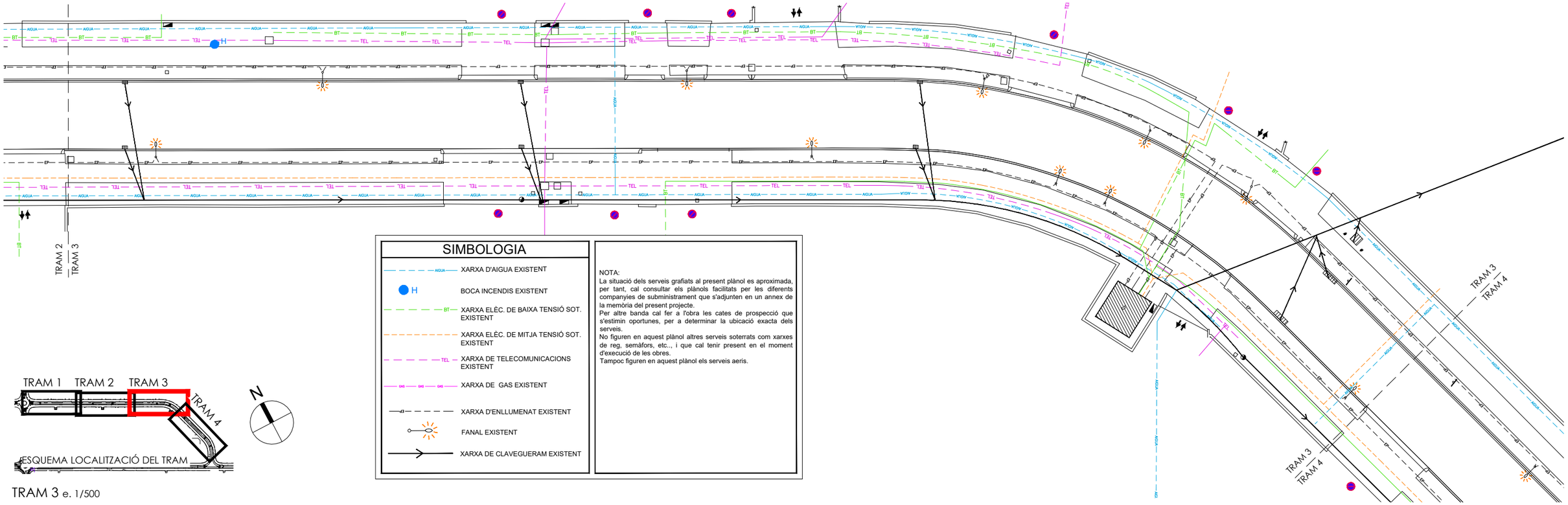

SIMBOLOGIA

- XARXA D'AIGUA EXISTENT
- BOCA INCENDIS EXISTENT
- XARXA ELÈC. DE BAIXA TENSIÓ SOT. EXISTENT
- XARXA ELÈC. DE MITJA TENSIÓ SOT. EXISTENT
- XARXA DE TELECOMUNICACIONS EXISTENT
- XARXA DE GAS EXISTENT
- XARXA D'ENLLUMENAT EXISTENT
- FANAL EXISTENT
- XARXA DE CLAVEGUERAM EXISTENT

NOTA:
La situació dels serveis grafiats al present plànol es aproximada, per tant, cal consultar els plànols facilitats per les diferents companyies de subministrament que s'adjunten en un annex de la memòria del present projecte.
Per altre banda cal fer a l'obra les cates de prospecció que s'estimin oportunes, per a determinar la ubicació exacta dels serveis.
No figuren en aquest plànol altres serveis soterrats com xarxes de reg, semàfors, etc.., i que cal tenir present en el moment d'execució de les obres.
Tampoc figuren en aquest plànol els serveis aeris.

ESQUEMA LOCALITZACIÓ DEL TRAM

TRAM 3 e. 1/500

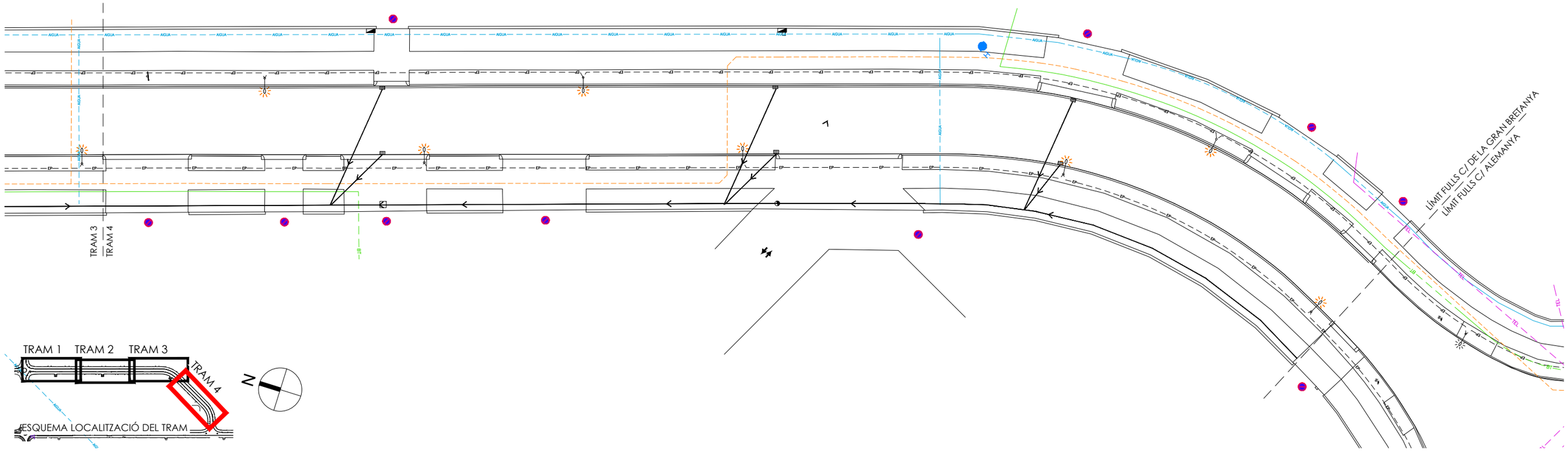

ESQUEMA LOCALITZACIÓ DEL TRAM

TRAM 4 e. 1/500

ÀMBIT DEL PROJECTE

Ajuntament d'Igualada
Servei de Projectes d'Obra Pública

L'ARQUITECTA MUNICIPAL
MARTA GARCIA BELLO

L'ENGINYERIA,
ESTUDI D'ENGINYERIA VALL, S.L.P
Borràs, 59, 1er pis
Tel. 93 723 16 30
estudi@enginyeriavall.com
www.enginyeriavall.com
estudi d'enginyeria

L'ENGINYER
JOSEP VALL ABAD
Enginyer Camins, col. núm. 8506

DATA
OCTUBRE 2024
EXPEDIENT
2489

TÍTOL DEL PROJECTE
PROJECTE EXECUTIU DE MODERNITZACIÓ i MILLORA INTEGRAL D'INFRAESTRUCTURES DEL CARRER D'ALEMANYA (ENTRE CARRER FRANÇA I CAN BUSQUÉ) I DEL CARRER GRAN GRETANYA (ENTRE CARRER FRANÇA I CARRER D'ALEMANYA)

ESCALES
A3 - 1/500
0 1 2 3 4 5

TÍTOL DEL PLÀNOL
PLANTA SERVEIS EXISTENTS
CARRER GRAN BRETANYA

NÚM.
03.2
FULL
2 DE 2

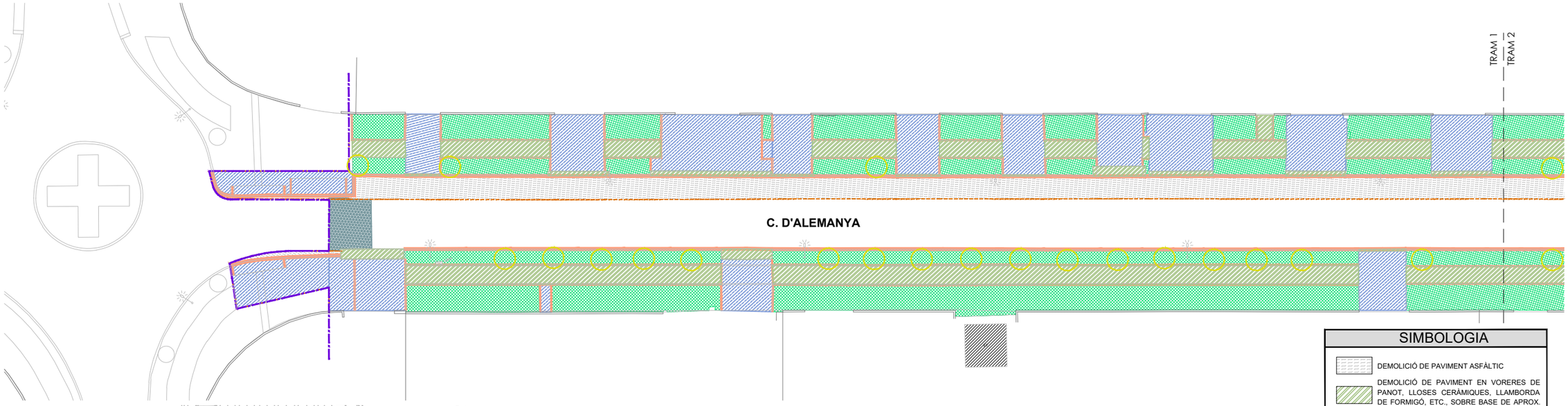

TRAM 1 e. 1/500

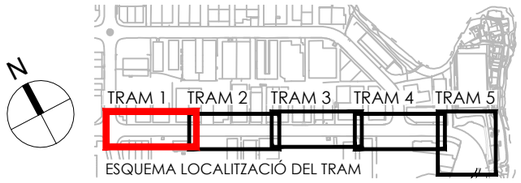

SIMBOLOGIA

- DEMOLICIÓ DE PAVIMENT ASFÀLTIC
- DEMOLICIÓ DE PAVIMENT EN VORERES DE PANOT, LLOSES CERÀMIQUES, LLAMBORDA DE FORMIGÓ, ETC., SOBRE BASE DE APROX. 15cm DE FORMIGÓ
- DEMOLICIÓ DE PAVIMENT DE FORMIGÓ o DE LLAMBORDES AMB BASE DE FORMIGÓ DE >20cm
- FRESAT DE FRANJA DE PAVIMENT ASFÀLTIC
- NETEJA I ESBROSSADA DEL TERRENY
- ESBROSSADA i RETIRADA D'ARBUSTIVES
- DEMOLICIÓ DE VORADA i DE RIGOLA
- DEMOLICIÓ DE VORADA SENSE RIGOLA
- RETIRADA D'ARBRES
- TALL DE PAVIMENT

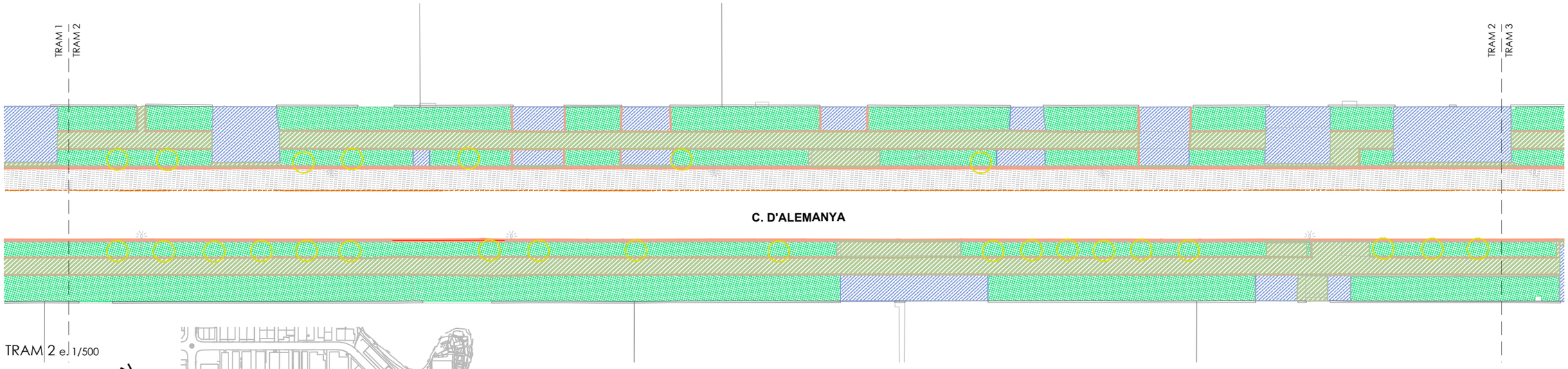

TRAM 2 e. 1/500

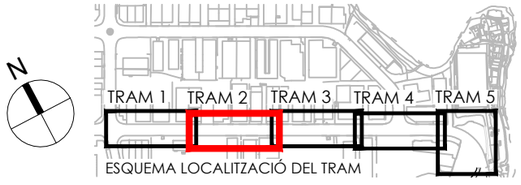

ÀMBIT DEL PROJECTE

Ajuntament d'Igualada
Servei de Projectes d'Obra Pública

L'ARQUITECTA MUNICIPAL
MARTA GARCIA BELLO

L'ENGINYERIA,
ESTUDI D'ENGINYERIA VALL, S.L.P
Borràs, 59, 1er pis
Tel. 93 723 16 30
estudi@enginyeriavall.com
www.enginyeriavall.com
estudi d'enginyeria

L'ENGINYER
JOSEP VALL ABAD
Enginyer Camins, col. núm. 8506

DATA
OCTUBRE 2024
EXPEDIENT
2489

TÍTOL DEL PROJECTE
PROJECTE EXECUTIU DE MODERNITZACIÓ i MILLORA INTEGRAL D'INFRAESTRUCTURES DEL CARRER D'ALEMANYA (ENTRE CARRER FRANÇA I CAN BUSQUÉ) I DEL CARRER GRAN GRETANYA (ENTRE CARRER FRANÇA I CARRER D'ALEMANYA)

ESCALES A3 - 1/500
0 1 2 3 4 5

TÍTOL DEL PLÀNOL
DEMOLICIONS CARRER ALEMANYA

NÚM. 04.1
FULL 1 DE 3

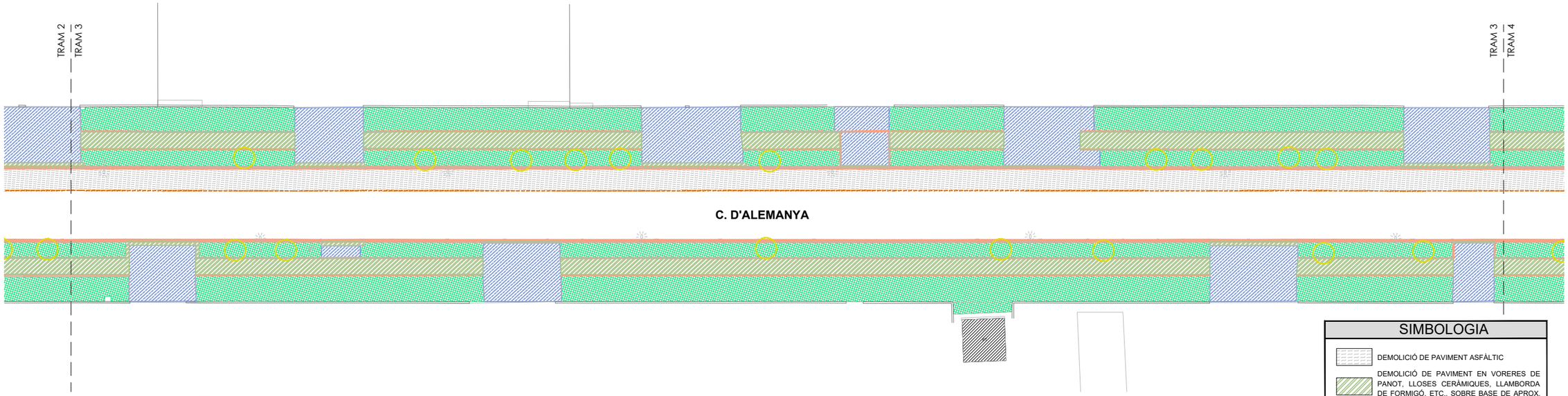

TRAM 3 e. 1/500

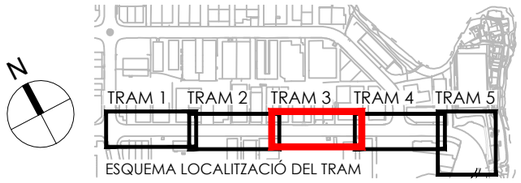

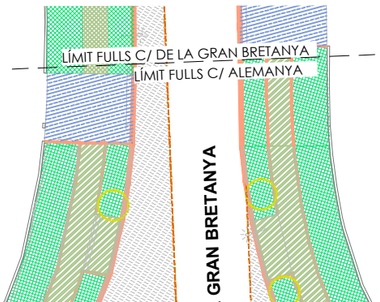

SIMBOLOGIA

- DEMOLICIÓ DE PAVIMENT ASFÀLTIC
- DEMOLICIÓ DE PAVIMENT EN VORERES DE PANOT, LLOSES CERÀMIQUES, LLAMBORDA DE FORMIGÓ, ETC., SOBRE BASE DE APROX. 15cm DE FORMIGÓ
- DEMOLICIÓ DE PAVIMENT DE FORMIGÓ o DE LLAMBORDES AMB BASE DE FORMIGÓ DE >20cm
- FRESAT DE FRANJA DE PAVIMENT ASFÀLTIC
- NETEJA I ESBROSSADA DEL TERRENY
- ESBROSSADA i RETIRADA D'ARBUSTIVES
- DEMOLICIÓ DE VORADA i DE RIGOLA
- DEMOLICIÓ DE VORADA SENSE RIGOLA
- RETIRADA D'ARBRES
- TALL DE PAVIMENT

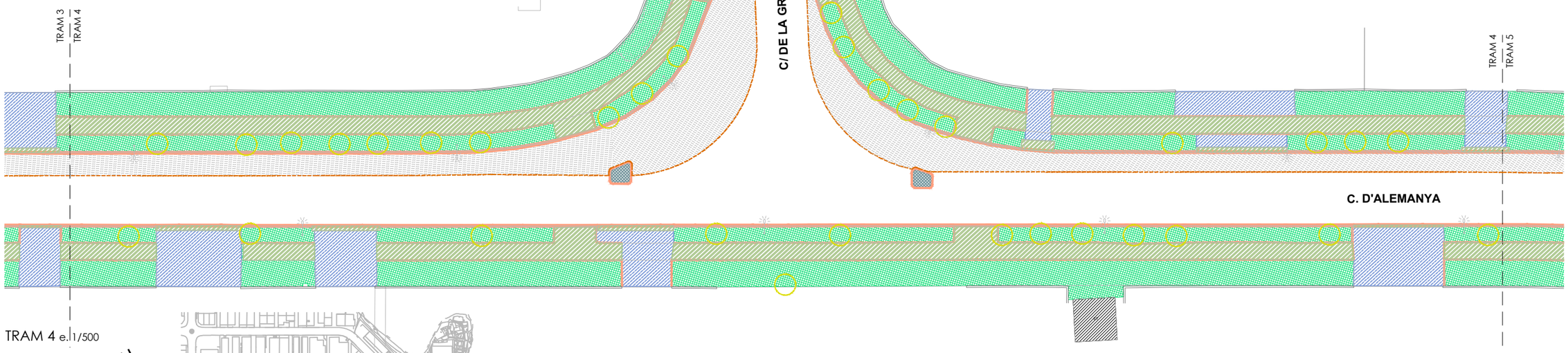

TRAM 4 e. 1/500

ÀMBIT DEL PROJECTE

Ajuntament d'Igualada
Servei de Projectes d'Obra Pública

L'ARQUITECTA MUNICIPAL
MARTA GARCIA BELLO

L'ENGINYERIA,
ESTUDI D'ENGINYERIA VALL, S.L.P
Borràs, 59, 1er pis
Tel. 93 723 16 30
estudi@enginyeriavall.com
www.enginyeriavall.com
estudi d'enginyeria

L'ENGINYER
JOSEP VALL ABAD
Enginyer Camins, col. núm. 8506

DATA
OCTUBRE 2024
EXPEDIENT
2489

TÍTOL DEL PROJECTE
PROJECTE EXECUTIU DE MODERNITZACIÓ i MILLORA INTEGRAL D'INFRAESTRUCTURES DEL CARRER D'ALEMANYA (ENTRE CARRER FRANÇA I CAN BUSQUÉ) I DEL CARRER GRAN GRETANYA (ENTRE CARRER FRANÇA I CARRER D'ALEMANYA)

ESCALES A3 - 1/500
0 1 2 3 4 5

TÍTOL DEL PLÀNOL
DEMOLICIONS CARRER ALEMANYA

304/546

NÚM. 04.1
FULL 2 DE 3

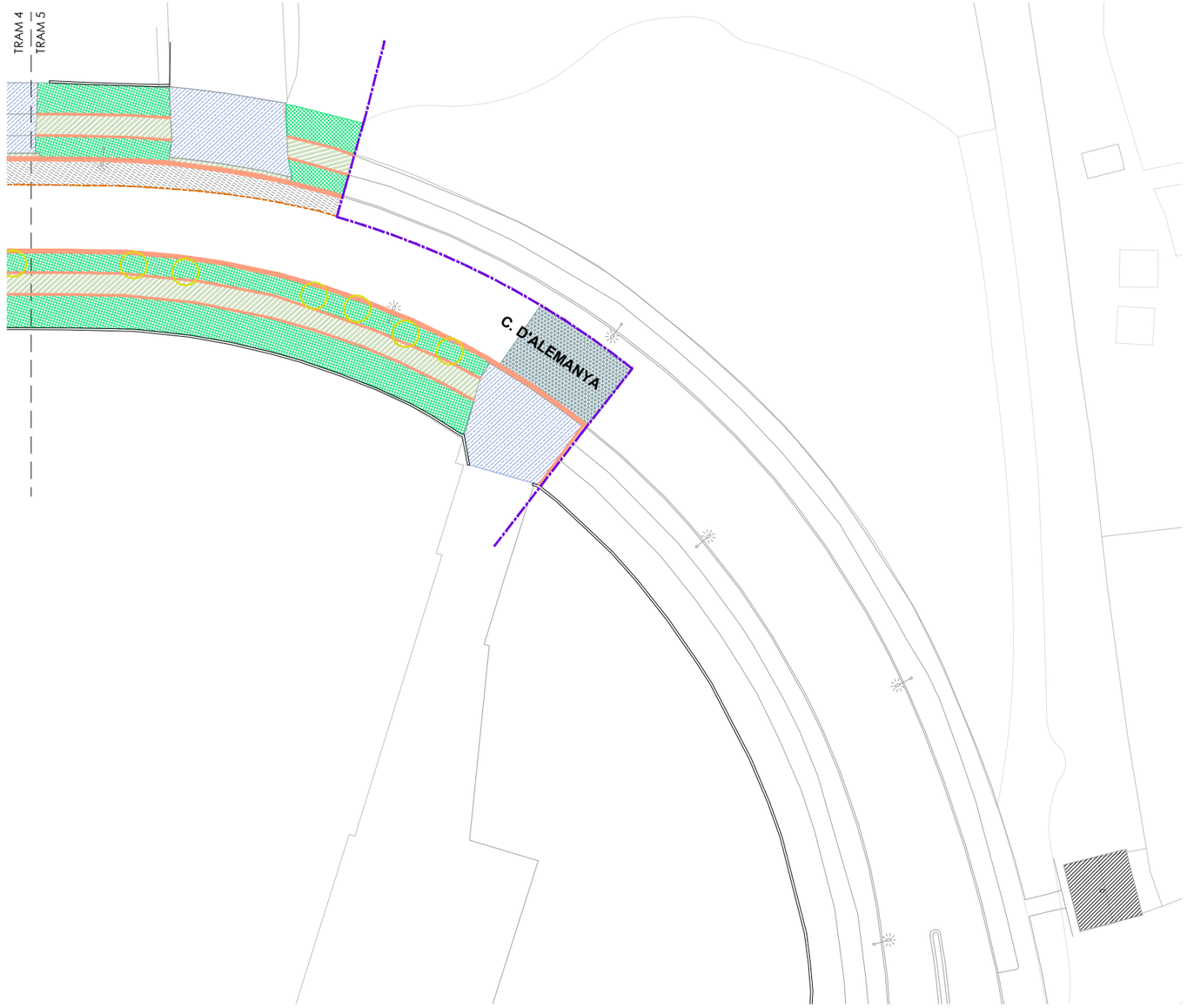

SIMBOLOGIA

- DEMOLICIÓ DE PAVIMENT ASFÀLTIC
- DEMOLICIÓ DE PAVIMENT EN VORERES DE PANOT, LLOSES CERÀMIQUES, LLAMBORDA DE FORMIGÓ, ETC., SOBRE BASE DE APROX. 15cm DE FORMIGÓ
- DEMOLICIÓ DE PAVIMENT DE FORMIGÓ o DE LLAMBORDES AMB BASE DE FORMIGÓ DE >20cm
- FRESAT DE FRANJA DE PAVIMENT ASFÀLTIC
- NETEJA I ESBROSSADA DEL TERRENY
- ESBROSSADA i RETIRADA D'ARBUSTIVES
- DEMOLICIÓ DE VORADA i DE RIGOLA
- DEMOLICIÓ DE VORADA SENSE RIGOLA
- RETIRADA D'ARBRES
- TALL DE PAVIMENT

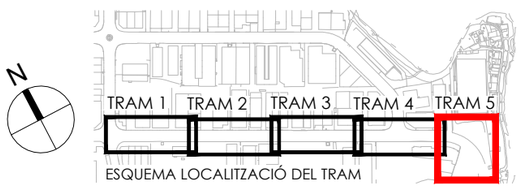

TRAM 5 e. 1/500

ÀMBIT DEL PROJECTE

Ajuntament d'Igualada
Servei de Projectes d'Obra Pública

L'ARQUITECTA MUNICIPAL
MARTA GARCIA BELLO

L'ENGINYERIA,
ESTUDI D'ENGINYERIA VALL, S.L.P
Borràs, 59, 1er pis
Tel. 93 723 16 30
estudi@enginyeriavall.com
www.enginyeriavall.com
estudi d'enginyeria

L'ENGINYER
JOSEP VALL ABAD
Enginyer Camins, col. núm. 8506

DATA
OCTUBRE 2024
EXPEDIENT
2489

TÍTOL DEL PROJECTE
PROJECTE EXECUTIU DE MODERNITZACIÓ i MILLORA INTEGRAL D'INFRAESTRUCTURES DEL CARRER D'ALEMANYA (ENTRE CARRER FRANÇA I CAN BUSQUÉ) I DEL CARRER GRAN GRETANYA (ENTRE CARRER FRANÇA I CARRER D'ALEMANYA)

ESCALES A3 - 1/500
0 1 2 3 4 5

TÍTOL DEL PLÀNOL
DEMOLICIONS CARRER ALEMANYA

305/546

NÚM. 04.1
FULL 3 DE 3

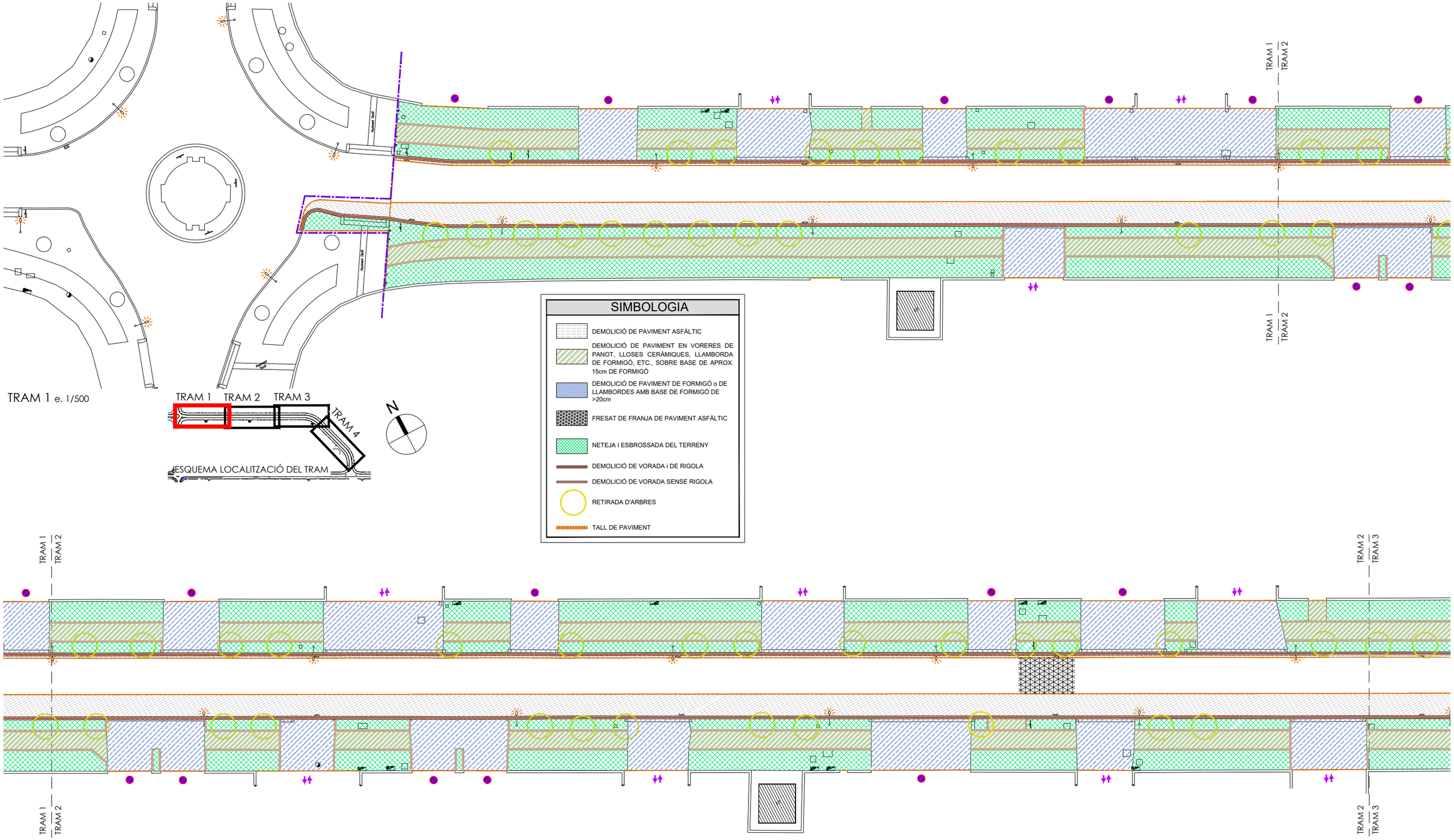

TRAM 1 e. 1/500

Ajuntament d'Igualada
Servei de Projectes d'Obra Pública

L'ARQUITECTA MUNICIPAL
MARTA GARCIA BELLO

L'ENGINYERIA,
ESTUDI D'ENGINYERIA VALL, S.L.P
Borràs, 59, 1er pis
Tel. 93 723 16 30
estudi@enginyeriavall.com
www.enginyeriavall.com
estudi d'enginyeria

L'ENGINYER
JOSEP VALL ABAD
Enginyer Camins, col. núm. 8506

DATA
OCTUBRE 2024
EXPEDIENT
2489

TÍTOL DEL PROJECTE
PROJECTE EXECUTIU DE MODERNITZACIÓ i MILLORA INTEGRAL D'INFRAESTRUCTURES DEL CARRER D'ALEMANYA (ENTRE CARRER FRANÇA I CAN BUSQUÉ) I DEL CARRER GRAN GRETANYA (ENTRE CARRER FRANÇA I CARRER D'ALEMANYA)

ESCALES A3 - 1/500
0 1 2 3 4 5

TÍTOL DEL PLÀNOL
PLANTA DEMOLICIONS CARRER GRAN BRETANYA

306/546

NÚM. 04.2
FULL 1 DE 2

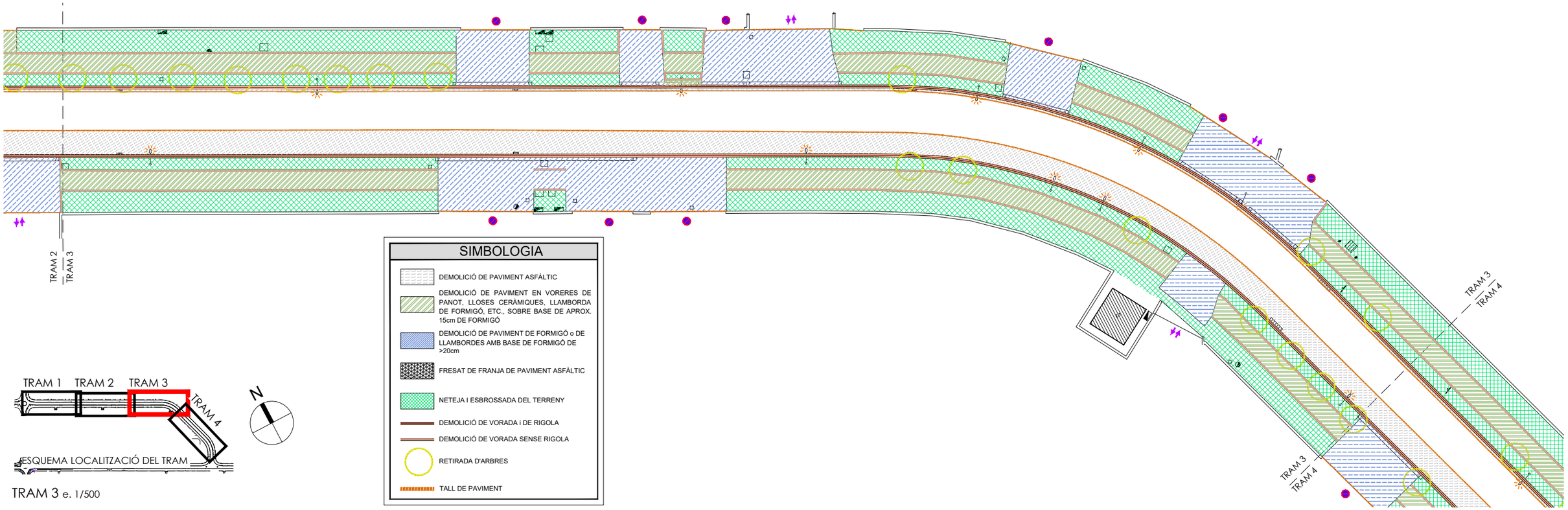

SIMBOLOGIA

- DEMOLICIÓ DE PAVIMENT ASFÀLTIC
- DEMOLICIÓ DE PAVIMENT EN VORERES DE PANOT, LLOSES CERÀMIQUES, LLAMBORDA DE FORMIGÓ, ETC., SOBRE BASE DE APROX. 15cm DE FORMIGÓ
- DEMOLICIÓ DE PAVIMENT DE FORMIGÓ o DE LLAMBORDES AMB BASE DE FORMIGÓ DE >20cm
- FRESAT DE FRANJA DE PAVIMENT ASFÀLTIC
- NETEJA I ESBROSSADA DEL TERRENY
- DEMOLICIÓ DE VORADA i DE RIGOLA
- DEMOLICIÓ DE VORADA SENSE RIGOLA
- RETIRADA D'ARBRES
- TALL DE PAVIMENT

ESQUEMA LOCALITZACIÓ DEL TRAM

TRAM 3 e. 1/500

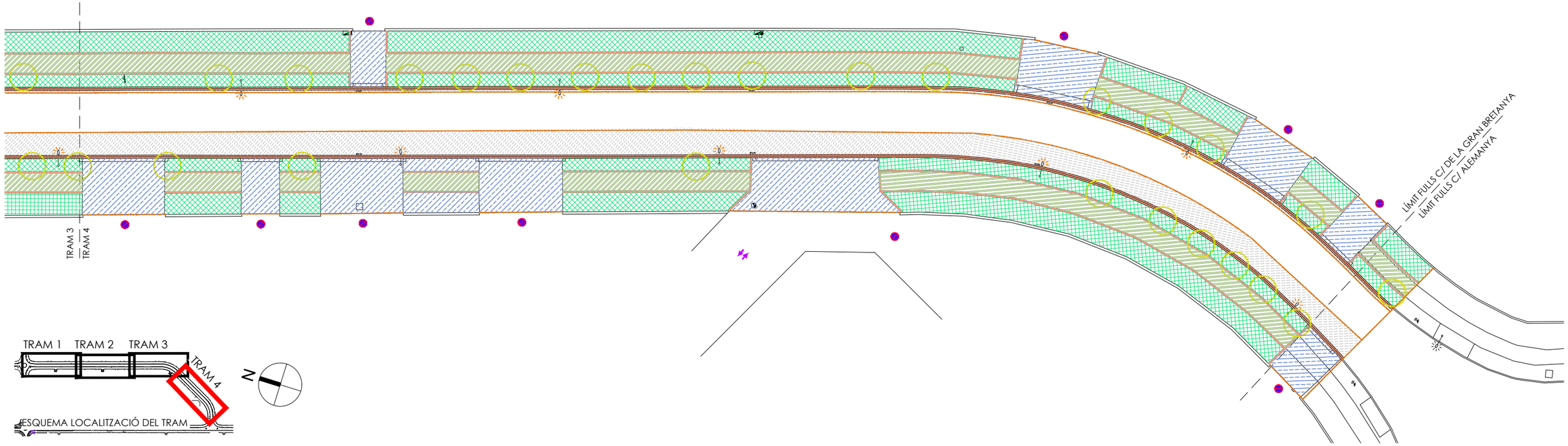

ESQUEMA LOCALITZACIÓ DEL TRAM

TRAM 4 e. 1/500

ÀMBIT DEL PROJECTE

Ajuntament d'Igualada Servei de Projectes d'Obra Pública	L'ARQUITECTA MUNICIPAL MARTA GARCIA BELLO	L'ENGINYERIA, ESTUDI D'ENGINYERIA VALL, S.L.P Borràs, 59, 1er pis Tel. 93 723 16 30 estudi@enginyeriavall.com www.enginyeriavall.com estudi d'enginyeria	L'ENGINYER JOSEP VALL ABAD Enginyer Camins, col. núm. 8506	DATA OCTUBRE 2024 EXPEDIENT 2489	TÍTOL DEL PROJECTE PROJECTE EXECUTIU DE MODERNITZACIÓ i MILLORA INTEGRAL D'INFRAESTRUCTURES DEL CARRER D'ALEMANYA (ENTRE CARRER FRANÇA I CAN BUSQUÉ) I DEL CARRER GRAN GRETANYA (ENTRE CARRER FRANÇA I CARRER D'ALEMANYA)	ESCALES A3 - 1/500 0 1 2 3 4 5	TÍTOL DEL PLÀNOL PLANTA DEMOLICIONS CARRER GRAN BRETANYA	NÚM. 04.2 FULL 2 DE 2

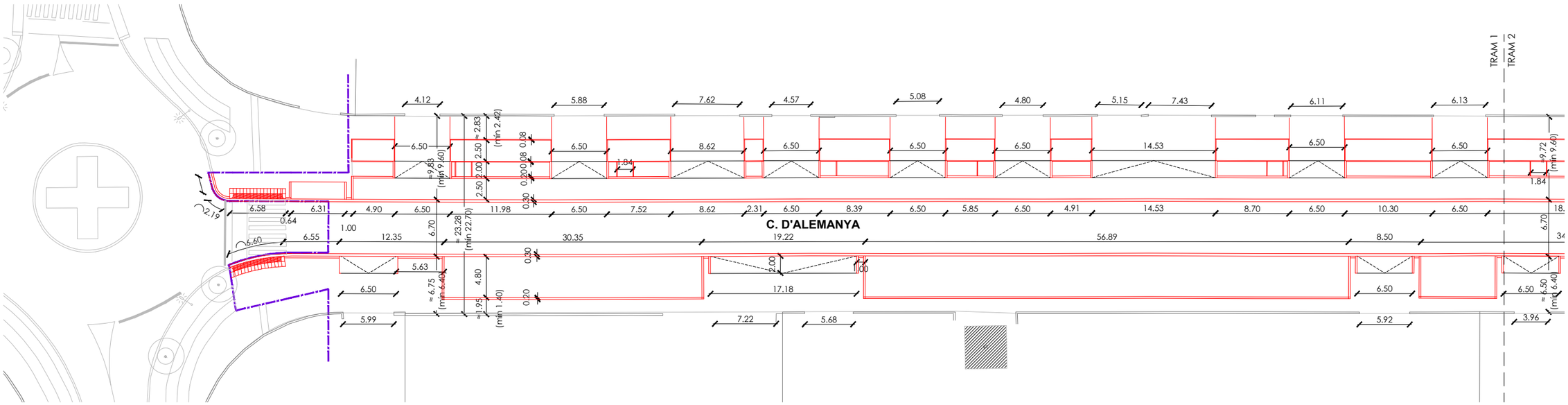

TRAM 1 e. 1/500

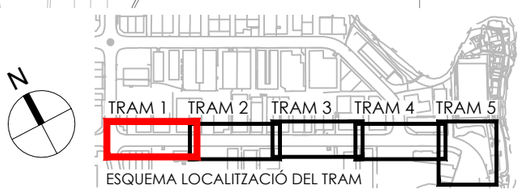

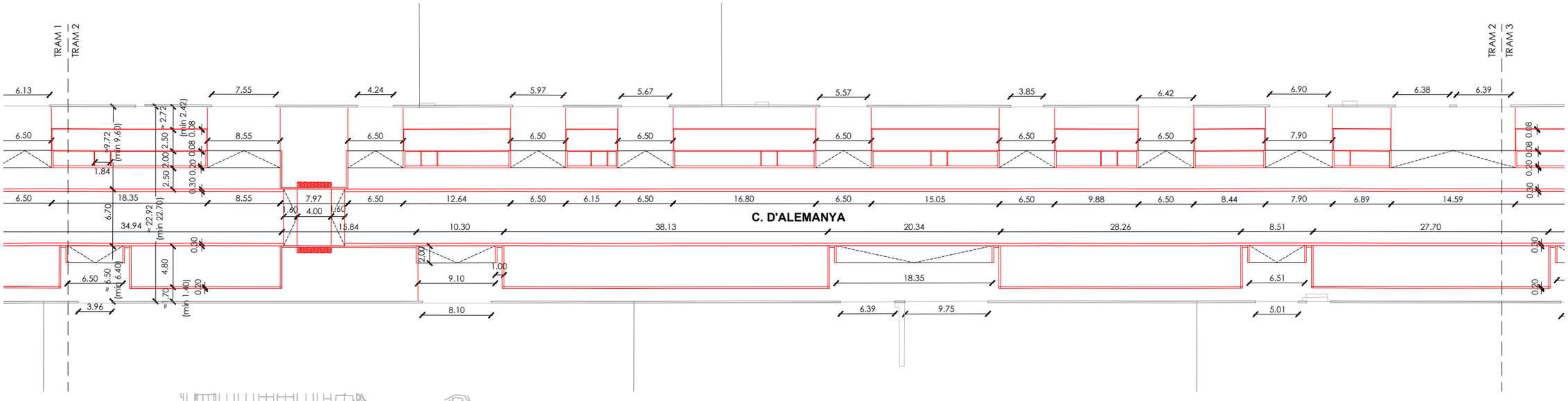

TRAM 2 e. 1/500

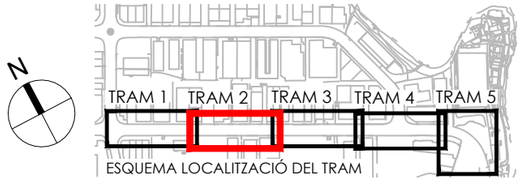

ÀMBIT DEL PROJECTE

Ajuntament d'Igualada
Servei de Projectes d'Obra Pública

L'ARQUITECTA MUNICIPAL
MARTA GARCIA BELLO

L'ENGINYERIA,
ESTUDI D'ENGINYERIA VALL, S.L.P
Borràs, 59, 1er pis
Tel. 93 723 16 30
estudi@enginyeriavall.com
www.enginyeriavall.com
estudi d'enginyeria

L'ENGINYER
JOSEP VALL ABAD
Enginyer Camins, col. núm. 8506

DATA
OCTUBRE 2024
EXPEDIENT
2489

TÍTOL DEL PROJECTE
PROJECTE EXECUTIU DE MODERNITZACIÓ i MILLORA INTEGRAL D'INFRAESTRUCTURES
DEL CARRER D'ALEMANYA (ENTRE CARRER FRANÇA I CAN BUSQUÉ) I DEL
CARRER GRAN GRETANYA (ENTRE CARRER FRANÇA I CARRER D'ALEMANYA)

ESCALES A3 - 1/500
0 1 2 3 4 5

TÍTOL DEL PLÀNOL
DEFINICIÓ GEOMÈTRICA
CARRER ALEMANYA

NÚM. 05.1
FULL 1 DE 3

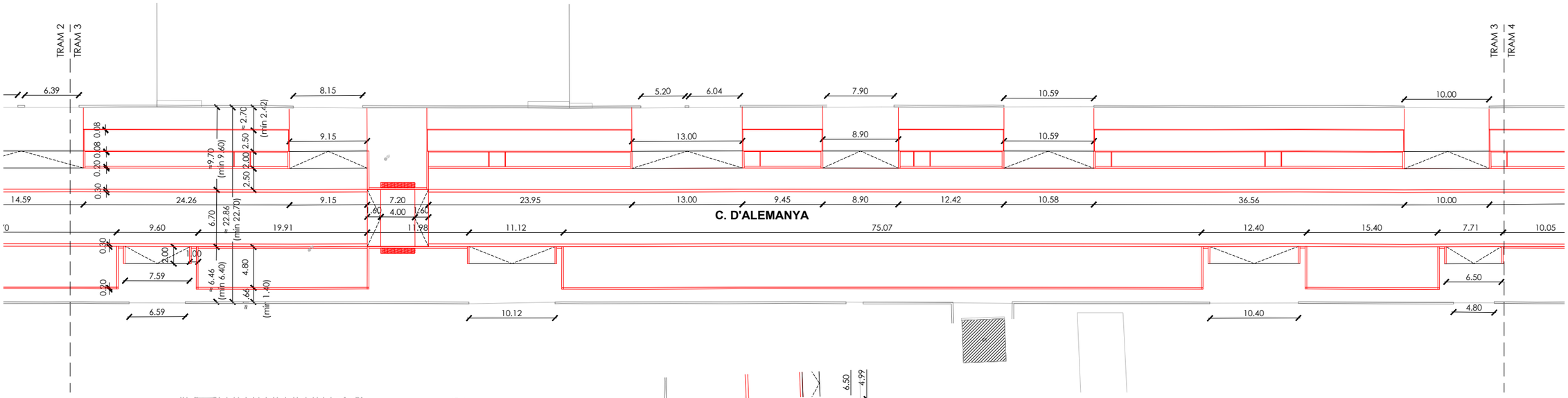

TRAM 3 e. 1/500

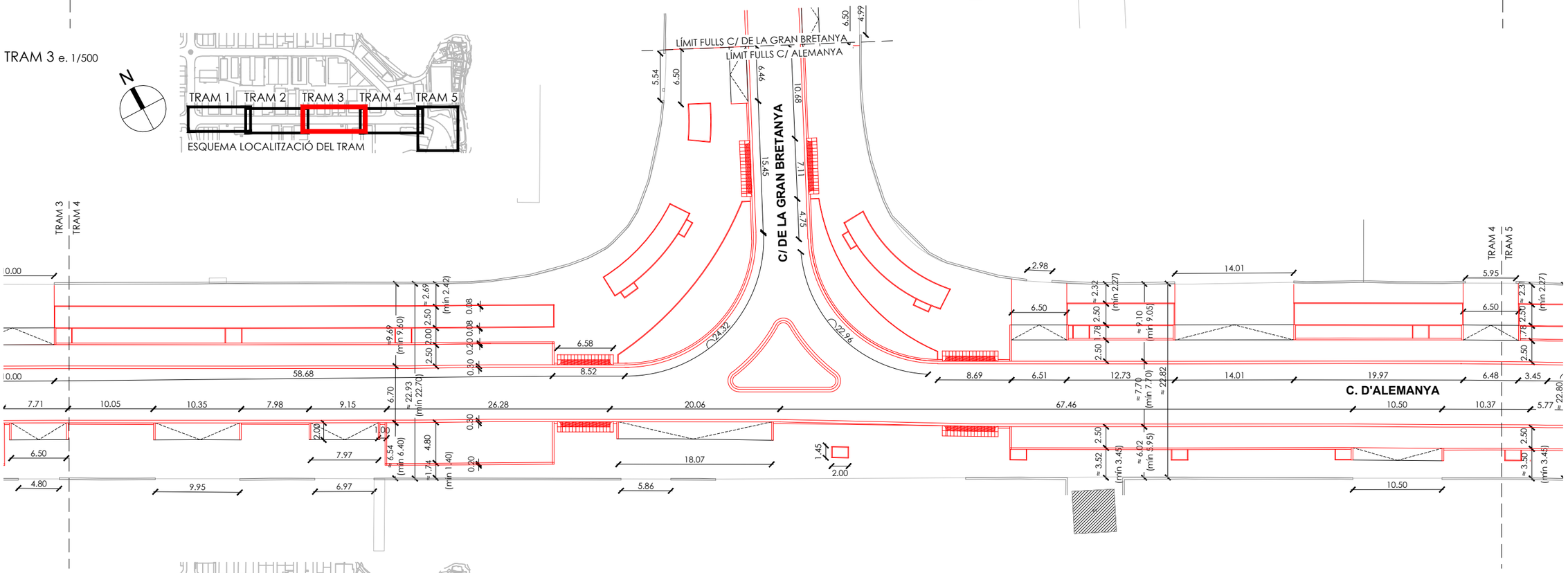

TRAM 4 e. 1/500

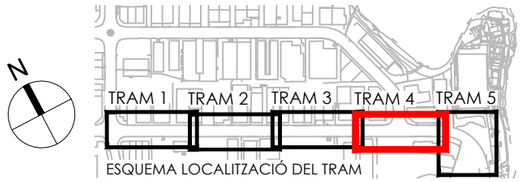

ÀMBIT DEL PROJECTE

Ajuntament d'Igualada
Servei de Projectes d'Obra Pública

L'ARQUITECTA MUNICIPAL
MARTA GARCIA BELLO

L'ENGINYERIA,
ESTUDI D'ENGINYERIA VALL, S.L.P
Borràs, 59, 1er pis
Tel. 93 723 16 30
estudi@enginyeriavall.com
www.enginyeriavall.com
estudi d'enginyeria

L'ENGINYER
JOSEP VALL ABAD
Enginyer Camins, col. núm. 8506

DATA
OCTUBRE 2024
EXPEDIENT
2489

TÍTOL DEL PROJECTE
PROJECTE EXECUTIU DE MODERNITZACIÓ i MILLORA INTEGRAL D'INFRAESTRUCTURES
DEL CARRER D'ALEMANYA (ENTRE CARRER FRANÇA I CAN BUSQUÉ) I DEL
CARRER GRAN GRETANYA (ENTRE CARRER FRANÇA I CARRER D'ALEMANYA)

ESCALES A3 - 1/500
0 1 2 3 4 5

TÍTOL DEL PLÀNOL
DEFINICIÓ GEOMÈTRICA
CARRER ALEMANYA

NÚM.
05.1
FULL
2 DE 3

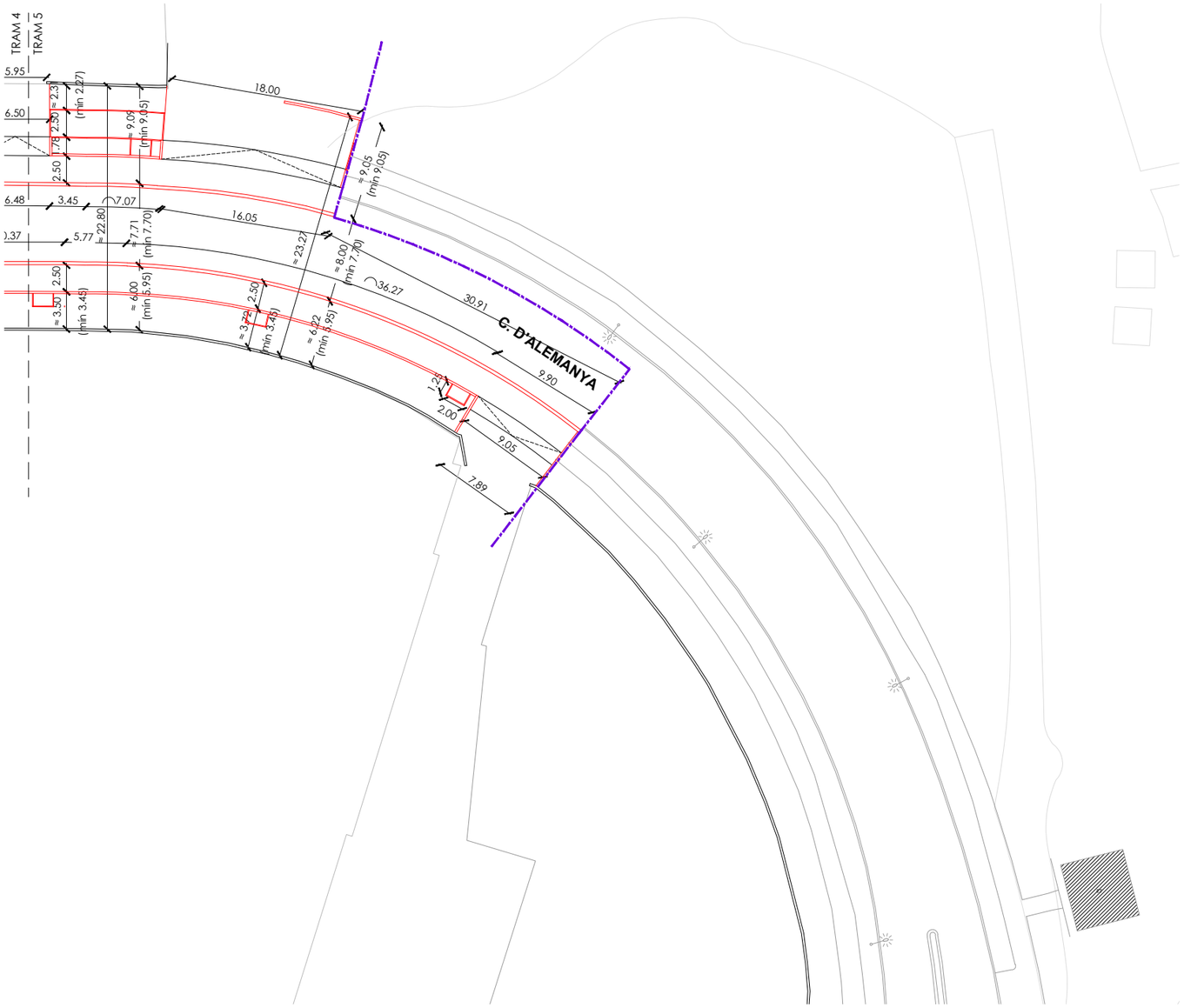

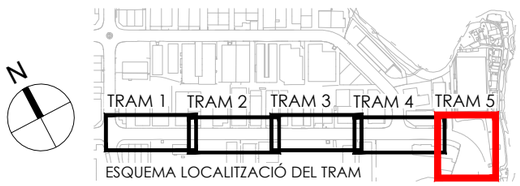

TRAM 5 e. 1/500

ÀMBIT DEL PROJECTE

Ajuntament d'Igualada
Servei de Projectes d'Obra Pública

L'ARQUITECTA MUNICIPAL
MARTA GARCIA BELLO

L'ENGINYERIA,
ESTUDI D'ENGINYERIA VALL, S.L.P
Borràs, 59, 1er pis
Tel. 93 723 16 30
estudi@enginyeriavall.com
www.enginyeriavall.com
estudi d'enginyeria

L'ENGINYER
JOSEP VALL ABAD
Enginyer Camins, col. núm. 8506

DATA
OCTUBRE 2024
EXPEDIENT
2489

TÍTOL DEL PROJECTE
PROJECTE EXECUTIU DE MODERNITZACIÓ i MILLORA INTEGRAL D'INFRAESTRUCTURES DEL CARRER D'ALEMANYA (ENTRE CARRER FRANÇA I CAN BUSQUÉ) I DEL CARRER GRAN GRETANYA (ENTRE CARRER FRANÇA I CARRER D'ALEMANYA)

ESCALES A3 - 1/500
0 1 2 3 4 5

TÍTOL DEL PLÀNOL
DEFINICIÓ GEOMÈTRICA
CARRER ALEMANYA

NÚM.
05.1
FULL
3 DE 3

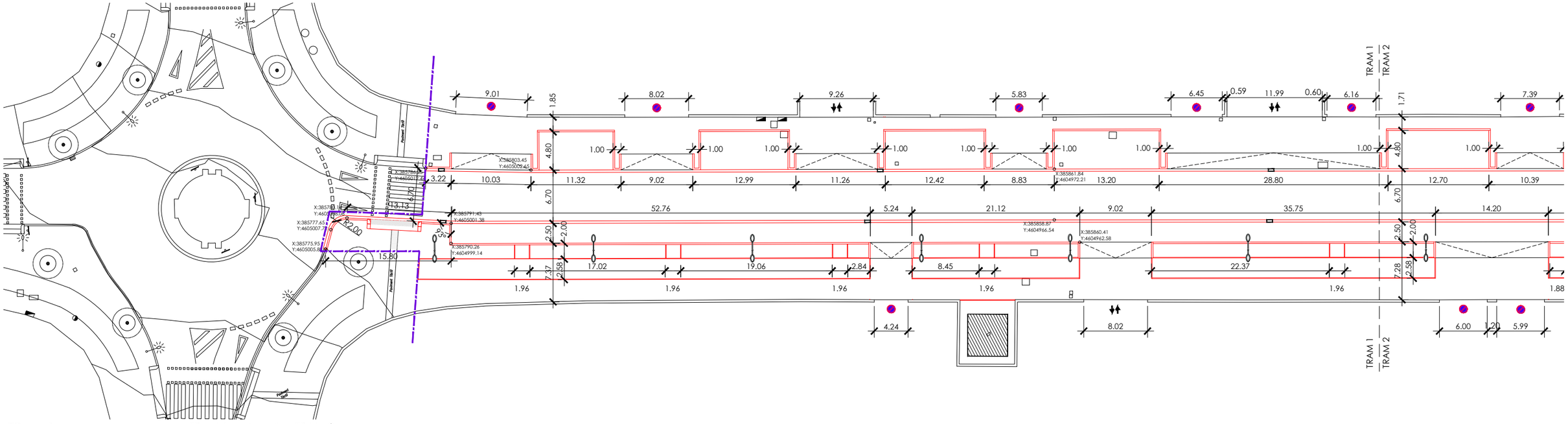

TRAM 1 e. 1/500

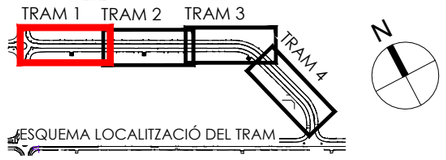

ESQUEMA LOCALITZACIÓ DEL TRAM

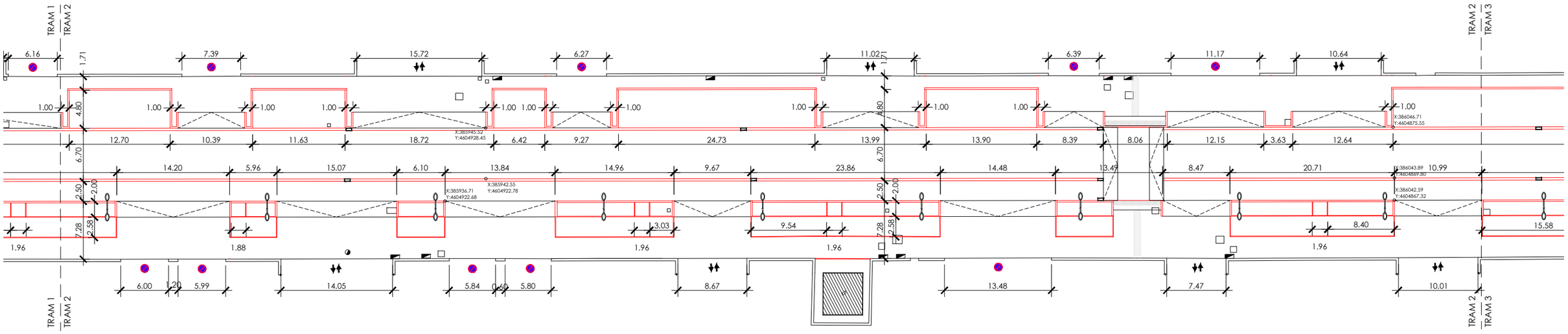

TRAM 2 e. 1/500

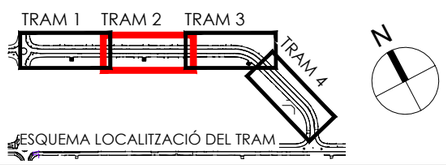

ESQUEMA LOCALITZACIÓ DEL TRAM

ÀMBIT DEL PROJECTE

Ajuntament d'Igualada
Servei de Projectes d'Obra Pública

L'ARQUITECTA MUNICIPAL
MARTA GARCIA BELLO

L'ENGINYERIA,
ESTUDI D'ENGINYERIA VALL, S.L.P
Borràs, 59, 1er pis
Tel. 93 723 16 30
estudi@enginyeriavall.com
www.enginyeriavall.com
estudi d'enginyeria

L'ENGINYER
JOSEP VALL ABAD
Enginyer Camins, col. núm. 8506

DATA
OCTUBRE 2024
EXPEDIENT
2489

TÍTOL DEL PROJECTE
PROJECTE EXECUTIU DE MODERNITZACIÓ i MILLORA INTEGRAL D'INFRAESTRUCTURES DEL CARRER D'ALEMANYA (ENTRE CARRER FRANÇA I CAN BUSQUÉ) I DEL CARRER GRAN GRETANYA (ENTRE CARRER FRANÇA I CARRER D'ALEMANYA)

ESCALES
A3 - 1/500
0 1 2 3 4 5

TÍTOL DEL PLÀNOL
PLANTA DE DEFINICIÓ GEÒMETRICA
CARRER GRAN BRETANYA

NÚM.
05.2
FULL
1 DE 2



TRAM 3 e. 1/500

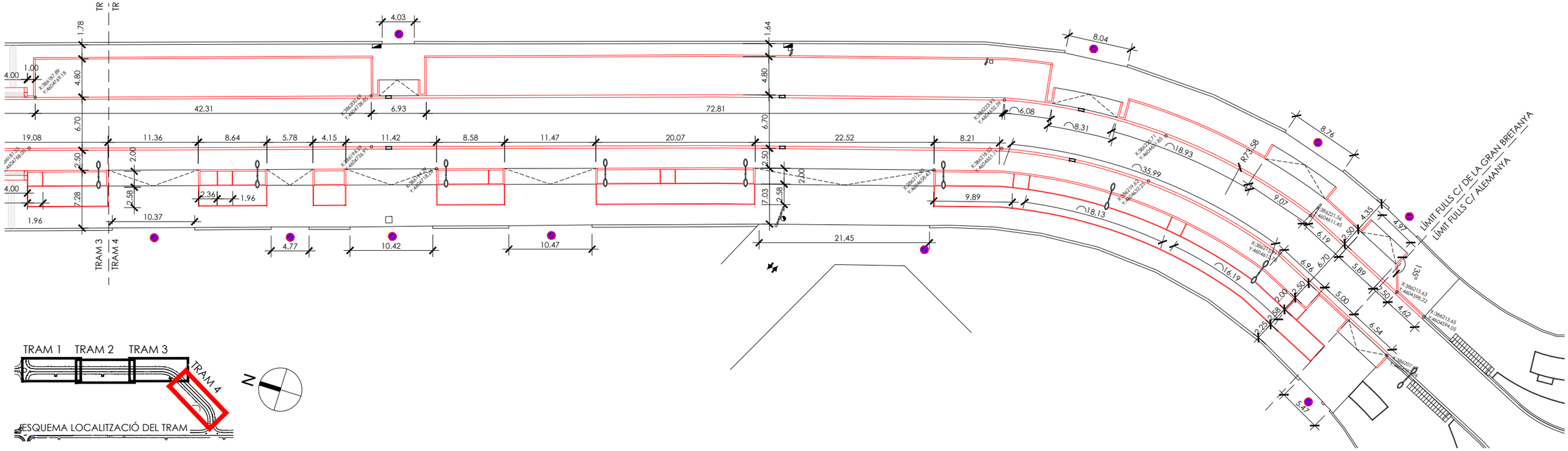

TRAM 4 e. 1/500

ÀMBIT DEL PROJECTE

Ajuntament d'Igualada
Servei de Projectes d'Obra Pública

L'ARQUITECTA MUNICIPAL
MARTA GARCIA BELLO

L'ENGINYERIA,
ESTUDI D'ENGINYERIA VALL, S.L.P
Borràs, 59, 1er pis
Tel. 93 723 16 30
estudi@enginyeriavall.com
www.enginyeriavall.com
estudi d'enginyeria

L'ENGINYER
JOSEP VALL ABAD
Enginyer Camins, col. núm. 8506

DATA
OCTUBRE 2024
EXPEDIENT
2489

TÍTOL DEL PROJECTE
PROJECTE EXECUTIU DE MODERNITZACIÓ i MILLORA INTEGRAL D'INFRAESTRUCTURES DEL CARRER D'ALEMANYA (ENTRE CARRER FRANÇA I CAN BUSQUÉ) I DEL CARRER GRAN GRETANYA (ENTRE CARRER FRANÇA I CARRER D'ALEMANYA)

ESCALES
A3 - 1/500
0 1 2 3 4 5

TÍTOL DEL PLÀNOL
PLANTA DE DEFINICIÓ GEÒMETRICA
CARRER GRAN BRETANYA

NÚM.
05.2
FULL
2 DE 2

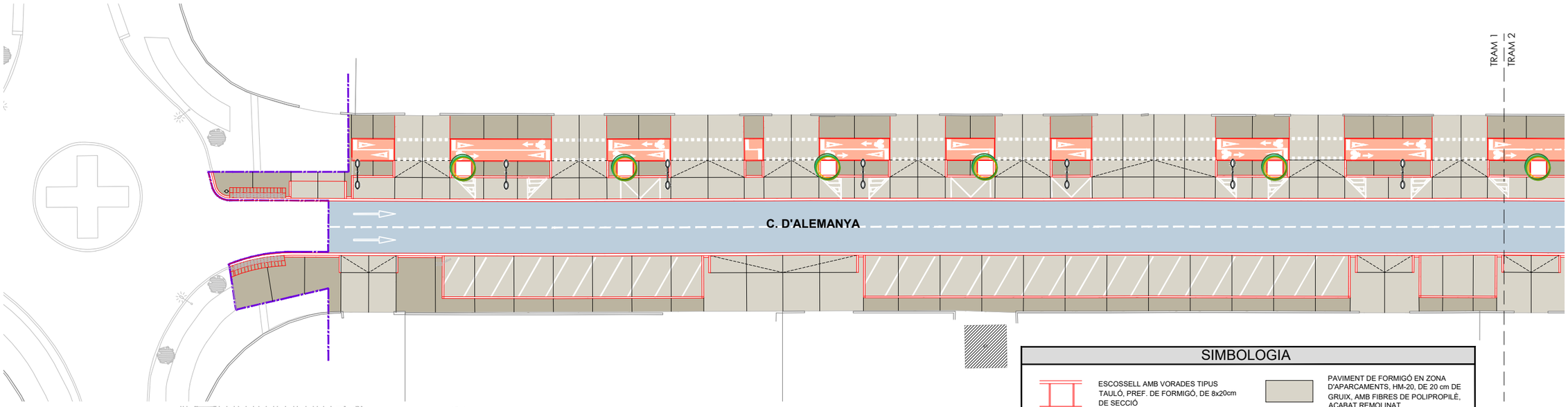

TRAM 1 e. 1/500

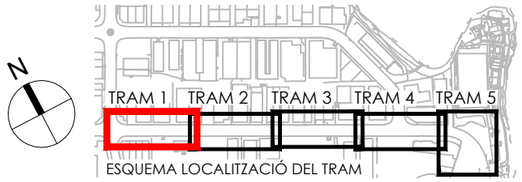

SIMBOLOGIA

- ESCOSSELL AMB VORADES TIPUS TAULÓ, PREF. DE FORMIGÓ, DE 8x20cm DE SECCIÓ
- VORADES EXISTENTS
- VORADA PREF. DE FORMIGÓ, TIPUS T-5, O SIMILAR A L'EXISTENT
- RIGOLA AMB PEÇA DE MORTER DE CIMENT DE 30x30x8cm
- GUAL PER A VIANANTS AMB VORADES REMUNTABLES D'120cm D'AMPLADA
- GUAL PER A VEHICLES AMB RAMPA DE 2m D'AMPLADA DE PAVIMENT DE FORMIGÓ, ENTRE VORADES, CAP A L'INTERIOR DE LA VORERA
- GUAL ELEVAT PER CREUAMENT DE CALÇADA
- PAVIMENT DE FORMIGÓ EN ZONA D'APARCAMENTS, HM-20, DE 20 cm DE GRUIX, AMB FIBRES DE POLIPROPILÈ, ACABAT REMOLINAT
- PAVIMENT DE FORMIGÓ EN ZONA DE VORERES, HM-20, DE 15 cm DE GRUIX (20cm ALS GUALS DE VEHICLES), AMB FIBRES DE POLIPROPILÈ, ACABAT REMOLINAT
- PAVIMENT ASFÀLTIC EN VORERES, PER A CARRIL BICI
- PAVIMENT ASFÀLTIC EN NOVA CAPA DE RODADURA A CALÇADA
- PARTERRE ENJARDINAT

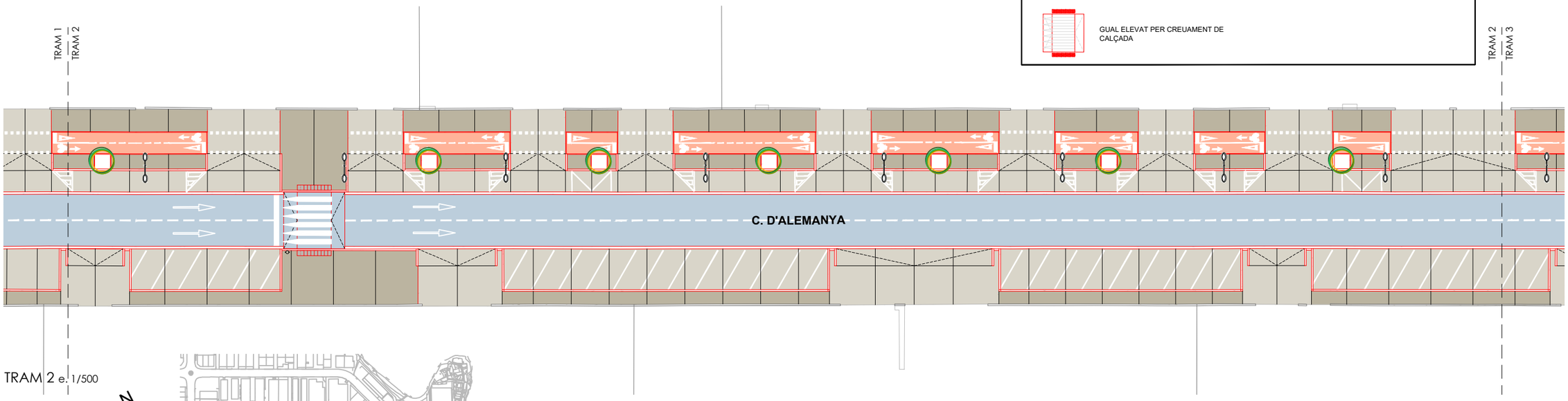

TRAM 2 e. 1/500

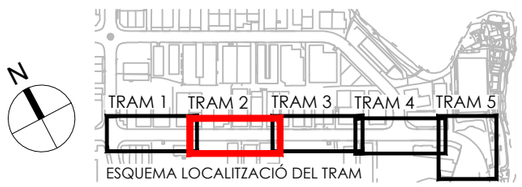

ÀMBIT DEL PROJECTE

Ajuntament d'Igualada
Servei de Projectes d'Obra Pública

L'ARQUITECTA MUNICIPAL
MARTA GARCIA BELLO

L'ENGINYERIA,
ESTUDI D'ENGINYERIA VALL, S.L.P
Borrás, 59, 1er pis
Tel. 93 723 16 30
estudi@enginyeriavall.com
www.enginyeriavall.com
estudi d'enginyeria

L'ENGINYER
JOSEP VALL ABAD
Enginyer Camins, col. núm. 8506

DATA
OCTUBRE 2024
EXPEDIENT
2489

TÍTOL DEL PROJECTE
PROJECTE EXECUTIU DE MODERNITZACIÓ i MILLORA INTEGRAL D'INFRAESTRUCTURES DEL CARRER D'ALEMANYA (ENTRE CARRER FRANÇA I CAN BUSQUÉ) I DEL CARRER GRAN GRETANYA (ENTRE CARRER FRANÇA I CARRER D'ALEMANYA)

ESCALES A3 - 1/500
0 1 2 3 4 5

TÍTOL DEL PLÀNOL
PLANTA DE PAVIMENTACIÓ CARRER ALEMANYA

NÚM.
06.1.1
FULL
1 DE 3

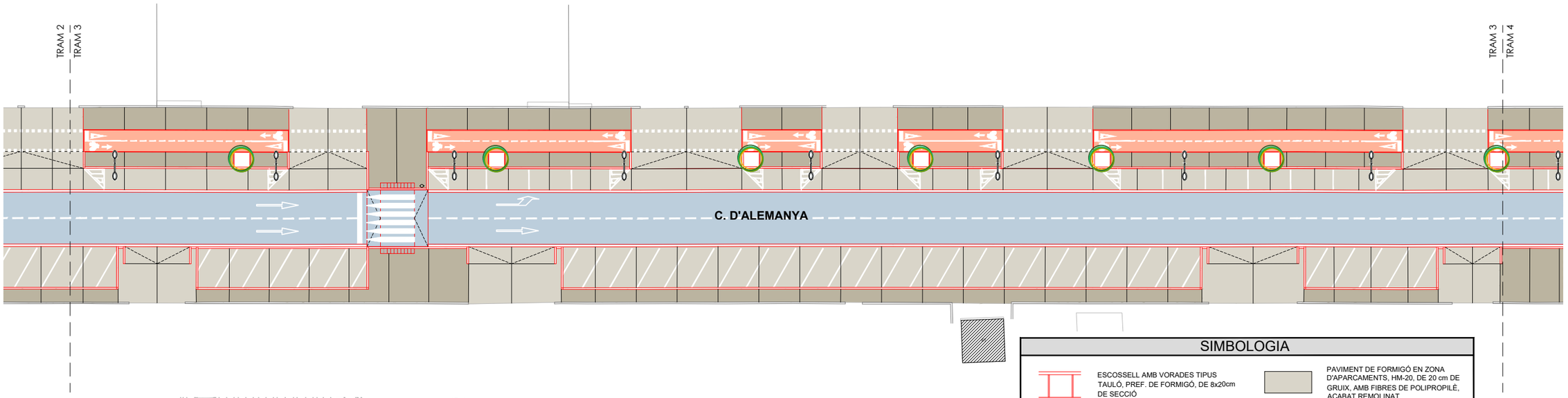

TRAM 3 e. 1/500

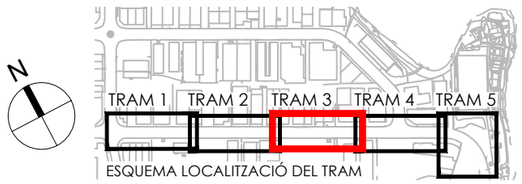

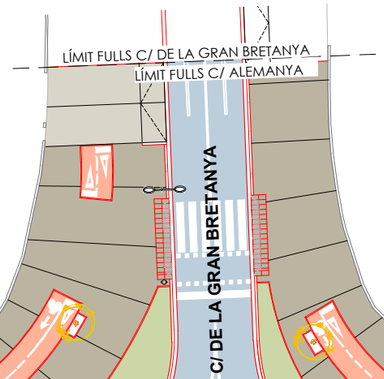

SIMBOLOGIA

- ESCOSSELL AMB VORADES TIPUS TAULÓ, PREF. DE FORMIGÓ, DE 8x20cm DE SECCIÓ
- VORADES EXISTENTS
- VORADA PREF. DE FORMIGÓ, TIPUS T-5, O SIMILAR A L'EXISTENT
- RIGOLA AMB PEÇA DE MORTER DE CIMENT DE 30x30x8cm
- GUAL PER A VIANANTS AMB VORADES REMUNTABLES D'120cm D'AMPLADA
- GUAL PER A VEHICLES AMB RAMPA DE 2m D'AMPLADA DE PAVIMENT DE FORMIGÓ, ENTRE VORADES, CAP A L'INTERIOR DE LA VORERA
- GUAL ELEVAT PER CREUAMENT DE CALÇADA
- PAVIMENT DE FORMIGÓ EN ZONA D'APARCAMENTS, HM-20, DE 20 cm DE GRUIX, AMB FIBRES DE POLIPROPILÈ, ACABAT REMOLINAT
- PAVIMENT DE FORMIGÓ EN ZONA DE VORERES, HM-20, DE 15 cm DE GRUIX (20cm ALS GUALS DE VEHICLES), AMB FIBRES DE POLIPROPILÈ, ACABAT REMOLINAT
- PAVIMENT ASFÀLTIC EN VORERES, PER A CARRIL BICI
- PAVIMENT ASFÀLTIC EN NOVA CAPA DE RODADURA A CALÇADA
- PARTERRE ENJARDINAT

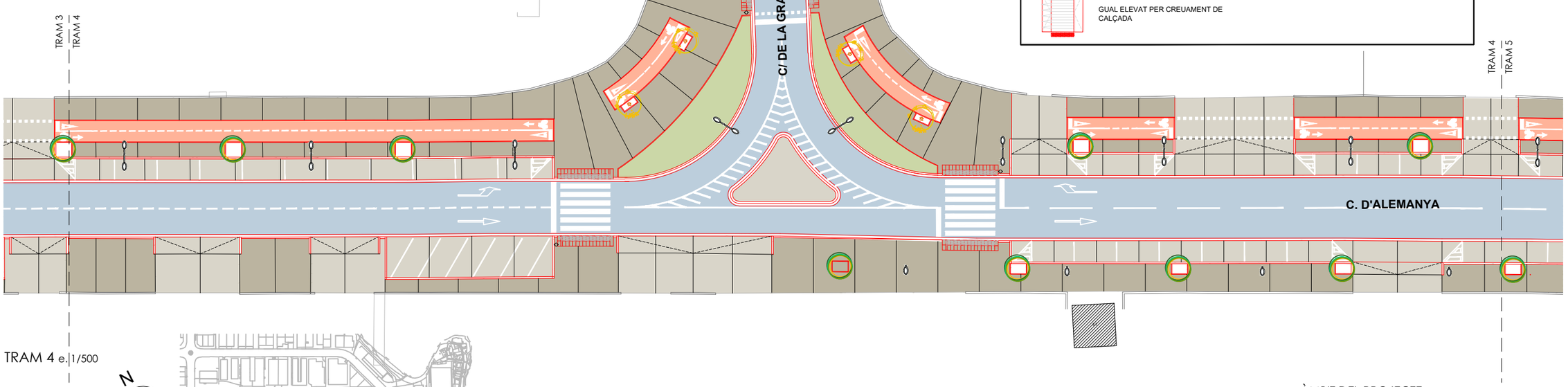

TRAM 4 e. 1/500

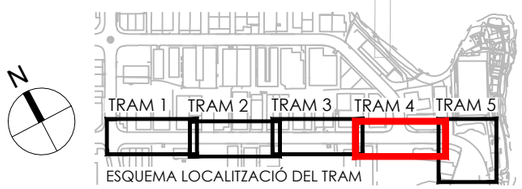

ÀMBIT DEL PROJECTE

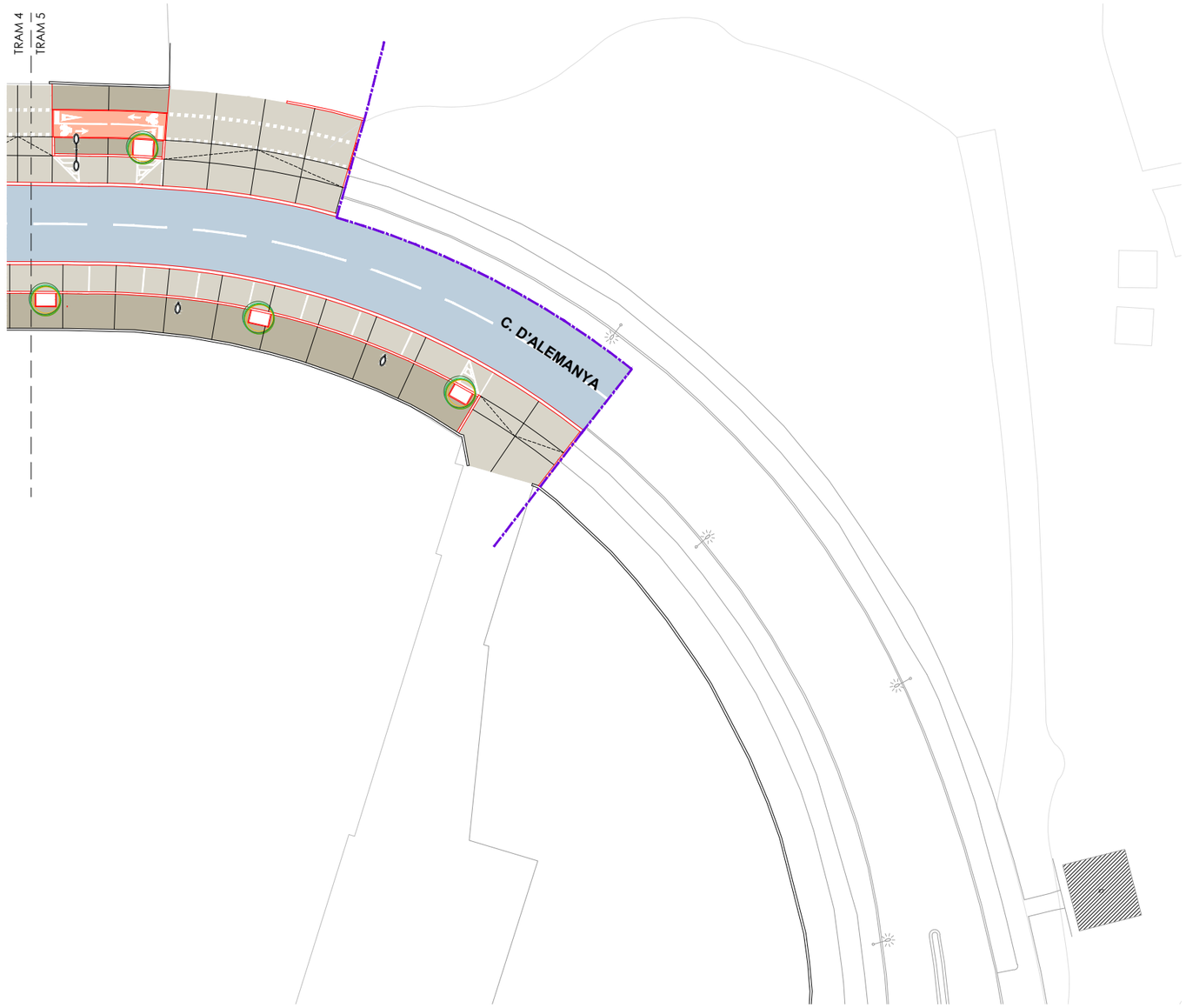

SIMBOLOGIA

- ESCOSSELL AMB VORADES TIPUS TAULÓ, PREF. DE FORMIGÓ, DE 8x20cm DE SECCIÓ
- VORADES EXISTENTS
- VORADA PREF. DE FORMIGÓ, TIPUS T-5, O SIMILAR A L'EXISTENT
- RIGOLA AMB PEÇA DE MORTER DE CIMENT DE 30x30x8cm
- GUAL PER A VIANANTS AMB VORADES REMUNTABLES D'120cm D'AMPLADA
- GUAL PER A VEHICLES AMB RAMPA DE 2m D'AMPLADA DE PAVIMENT DE FORMIGÓ, ENTRE VORADES, CAP A L'INTERIOR DE LA VORERA
- GUAL ELEVAT PER CREUAMENT DE CALÇADA
- PAVIMENT DE FORMIGÓ EN ZONA D'APARCAMENTS, HM-20, DE 20 cm DE GRUIX, AMB FIBRES DE POLIPROPILÈ, ACABAT REMOLINAT
- PAVIMENT DE FORMIGÓ EN ZONA DE VORERES, HM-20, DE 15 cm DE GRUIX (20cm ALS GUALS DE VEHICLES), AMB FIBRES DE POLIPROPILÈ, ACABAT REMOLINAT
- PAVIMENT ASFÀLTIC EN VORERES, PER A CARRIL BICI
- PAVIMENT ASFÀLTIC EN NOVA CAPA DE RODADURA A CALÇADA
- PARTERRE ENJARDINAT

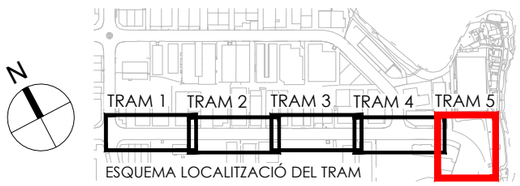

TRAM 5 e. 1/500

ÀMBIT DEL PROJECTE

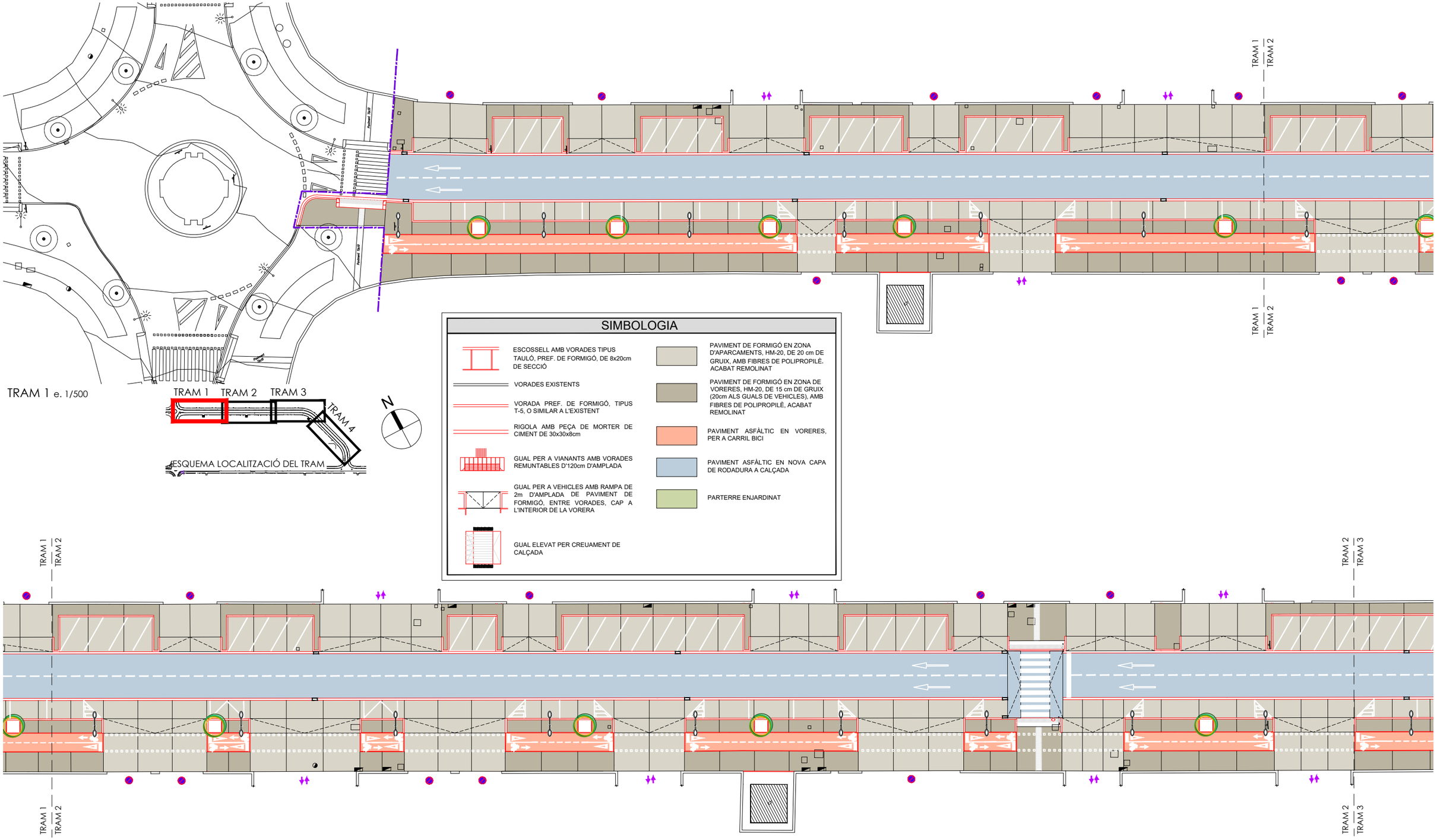

TRAM 1 e. 1/500

TRAM 2 e. 1/500

ÀMBIT DEL PROJECTE

Ajuntament d'Igualada
Servei de Projectes d'Obra Pública

L'ARQUITECTA MUNICIPAL
MARTA GARCIA BELLO

L'ENGINYERIA,
ESTUDI D'ENGINYERIA VALL, S.L.P
Borràs, 59, 1er pis
Tel. 93 723 16 30
estudi@enginyeriavall.com
www.enginyeriavall.com
estudi d'enginyeria

L'ENGINYER
JOSEP VALL ABAD
Enginyer Camins, col. núm. 8506

DATA
OCTUBRE 2024
EXPEDIENT
2489

TÍTOL DEL PROJECTE
PROJECTE EXECUTIU DE MODERNITZACIÓ i MILLORA INTEGRAL D'INFRAESTRUCTURES DEL CARRER D'ALEMANYA (ENTRE CARRER FRANÇA I CAN BUSQUÉ) I DEL CARRER GRAN GRETANYA (ENTRE CARRER FRANÇA I CARRER D'ALEMANYA)

ESCALES A3 - 1/500
0 1 2 3 4 5

TÍTOL DEL PLÀNOL
PAVIMENTACIÓ
PLANTA MATERIALS
CARRER GRAN BRETANYA

NÚM.
06.1.2
FULL
1 DE 2

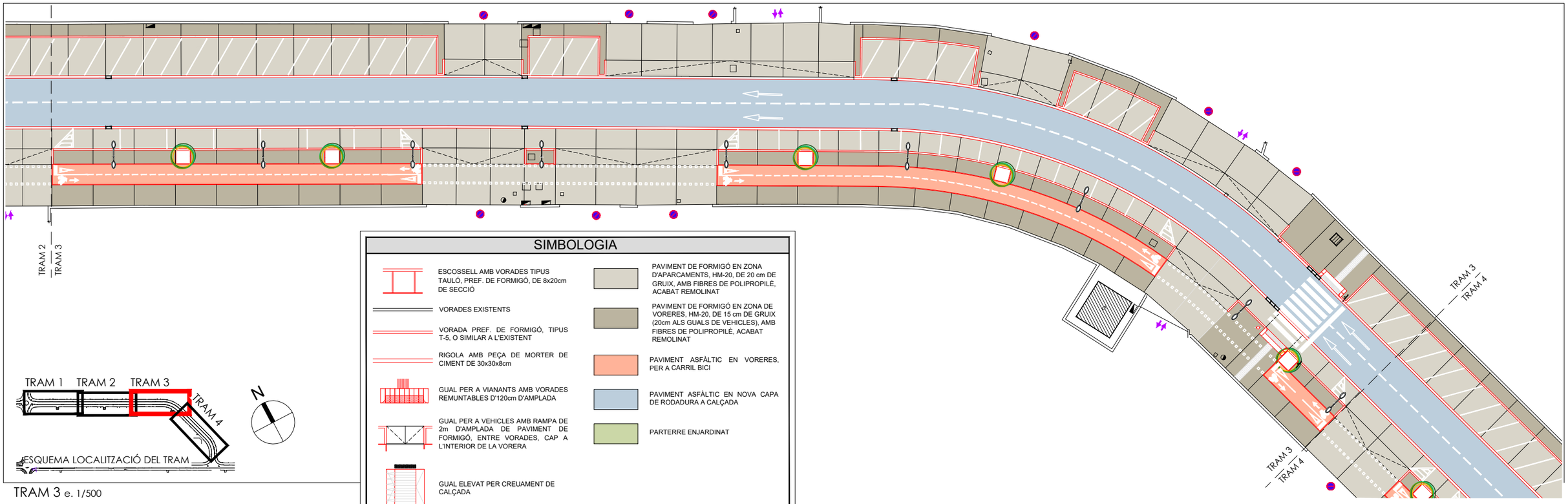

SIMBOLOGIA

- ESCOSSELL AMB VORADES TIPUS TAULÓ, PREF. DE FORMIGÓ, DE 8x20cm DE SECCIÓ
- VORADES EXISTENTS
- VORADA PREF. DE FORMIGÓ, TIPUS T-5, O SIMILAR A L'EXISTENT
- RIGOLA AMB PEÇA DE MORTER DE CIMENT DE 30x30x8cm
- GUAL PER A VIANANTS AMB VORADES REMUNTABLES D'120cm D'AMPLADA
- GUAL PER A VEHICLES AMB RAMPA DE 2m D'AMPLADA DE PAVIMENT DE FORMIGÓ, ENTRE VORADES, CAP A L'INTERIOR DE LA VORERA
- GUAL ELEVAT PER CREUAMENT DE CALÇADA
- PAVIMENT DE FORMIGÓ EN ZONA D'APARCAMENTS, HM-20, DE 20 cm DE GRUIX, AMB FIBRES DE POLIPROPILÈ, ACABAT REMOLINAT
- PAVIMENT DE FORMIGÓ EN ZONA DE VORERES, HM-20, DE 15 cm DE GRUIX (20cm ALS GUALS DE VEHICLES), AMB FIBRES DE POLIPROPILÈ, ACABAT REMOLINAT
- PAVIMENT ASFÀLTIC EN VORERES, PER A CARRIL BICI
- PAVIMENT ASFÀLTIC EN NOVA CAPA DE RODADURA A CALÇADA
- PARTERRE ENJARDINAT

TRAM 3 e. 1/500

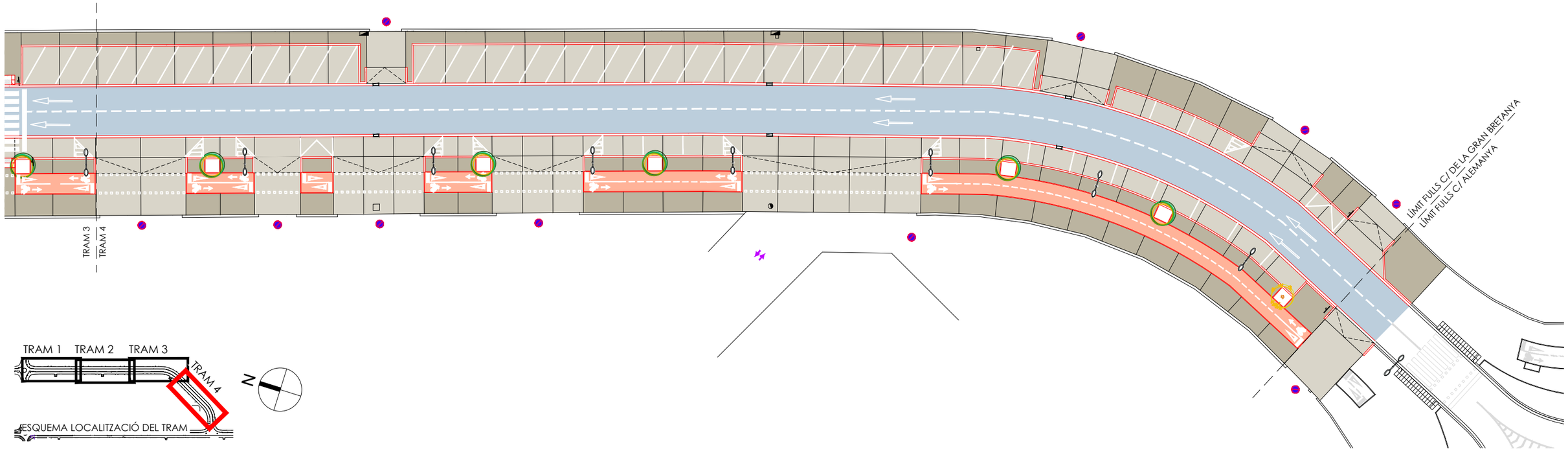

TRAM 4 e. 1/500

ÀMBIT DEL PROJECTE

Ajuntament d'Igualada
Servei de Projectes d'Obra Pública

L'ARQUITECTA MUNICIPAL
MARTA GARCIA BELLO

L'ENGINYERIA,
ESTUDI D'ENGINYERIA VALL, S.L.P
Borràs, 59, 1er pis
Tel. 93 723 16 30
estudi@enginyeriavall.com
www.enginyeriavall.com
estudi d'enginyeria

L'ENGINYER
JOSEP VALL ABAD
Enginyer Camins, col. núm. 8506

DATA
OCTUBRE 2024
EXPEDIENT
2489

TÍTOL DEL PROJECTE
PROJECTE EXECUTIU DE MODERNITZACIÓ i MILLORA INTEGRAL D'INFRAESTRUCTURES DEL CARRER D'ALEMANYA (ENTRE CARRER FRANÇA I CAN BUSQUÉ) I DEL CARRER GRAN GRETANYA (ENTRE CARRER FRANÇA I CARRER D'ALEMANYA)

ESCALES
A3 - 1/500
0 1 2 3 4 5

TÍTOL DEL PLÀNOL
PAVIMENTACIÓ
PLANTA MATERIALS
CARRER GRAN BRETANYA

NÚM.
06.1.2
FULL
2 DE 2

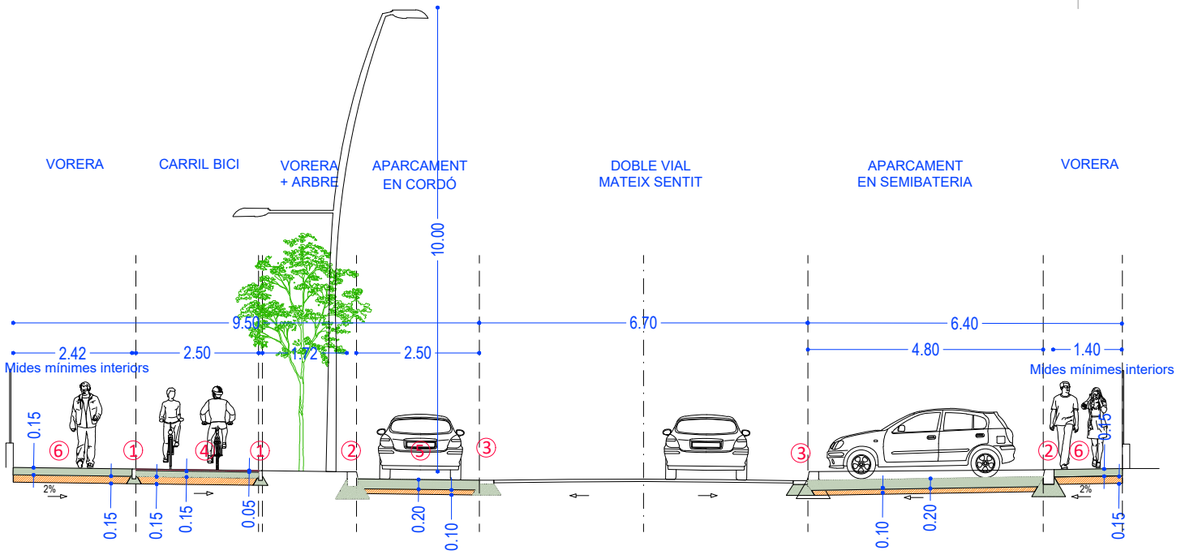

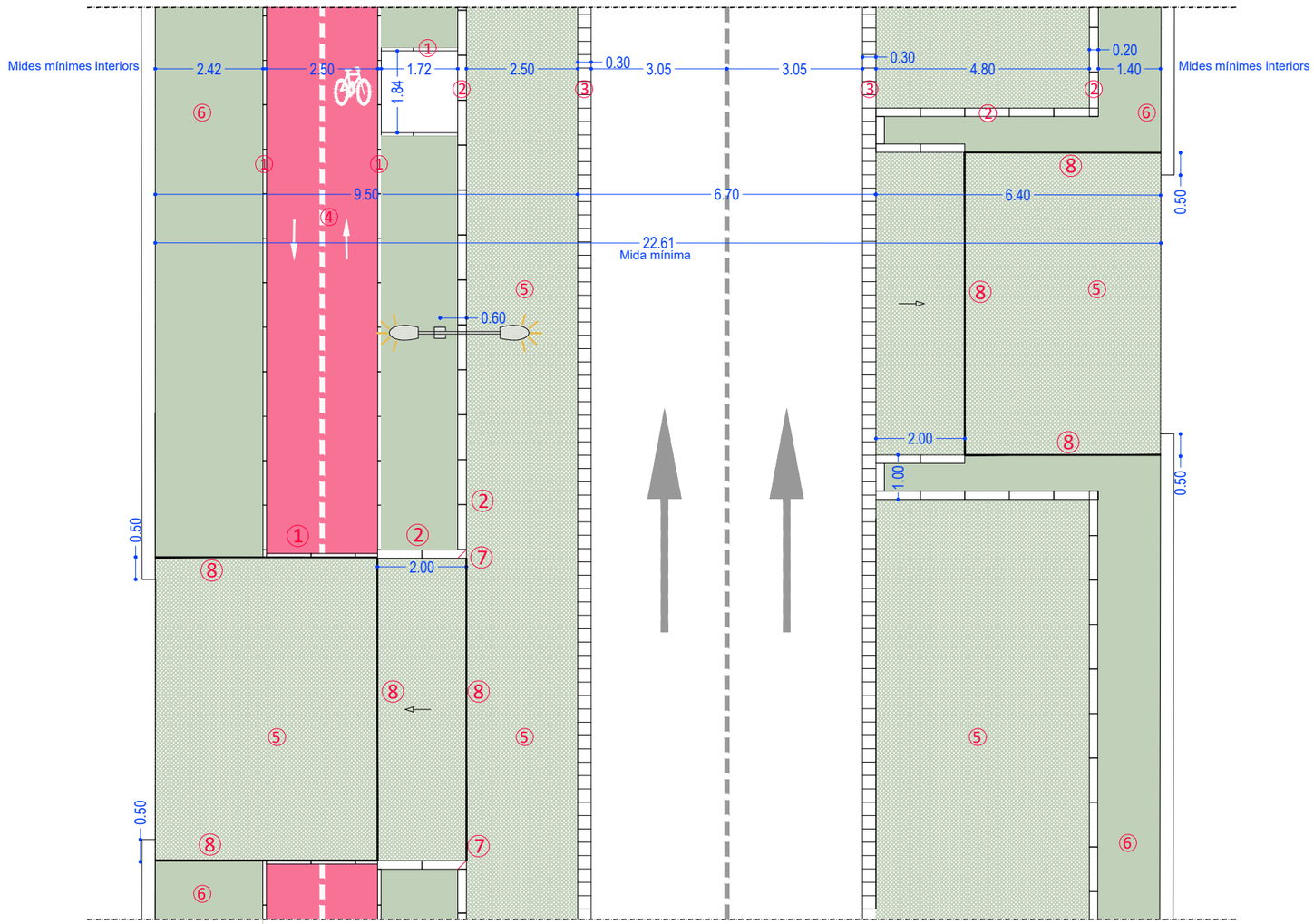

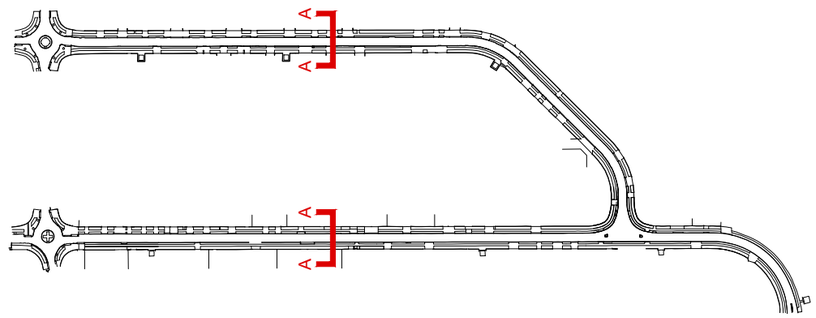

① Vorada tauló de 20x8x100 cm

② Vorada T5 de 20x30x100 cm

③ Rigola de 30x30x8 cm

④ Paviment de 5 cm de gruix de mescla bituminosa en calent tipus AC 16 surf B 50/70 S, color vermell, sobre base de formigó HM-20 de 15 cm de gruix i subbase de 15 cm de gruix de tot-ú.

⑤ Paviment de 20 cm de gruix de formigó per a guals i aparcaments de formigó HM-20/P/20/I amb addició de fibres de polipropilè amb una quantia de 2 kg/m3, acabat remolinat mecànic sobre subbase de 15 cm de gruix de tot-ú.

⑥ Paviment de 15 cm de gruix de formigó per a voreres de formigó HM-20/P/20/I amb addició de fibres de polipropilè amb una quantia de 2 kg/m3, acabat remolinat mecànic sobre subbase de 15 cm de gruix de tot-ú.

⑦ Tall en angle de vorades de formigó T1

⑧ Junta en tall en paviment de formigó

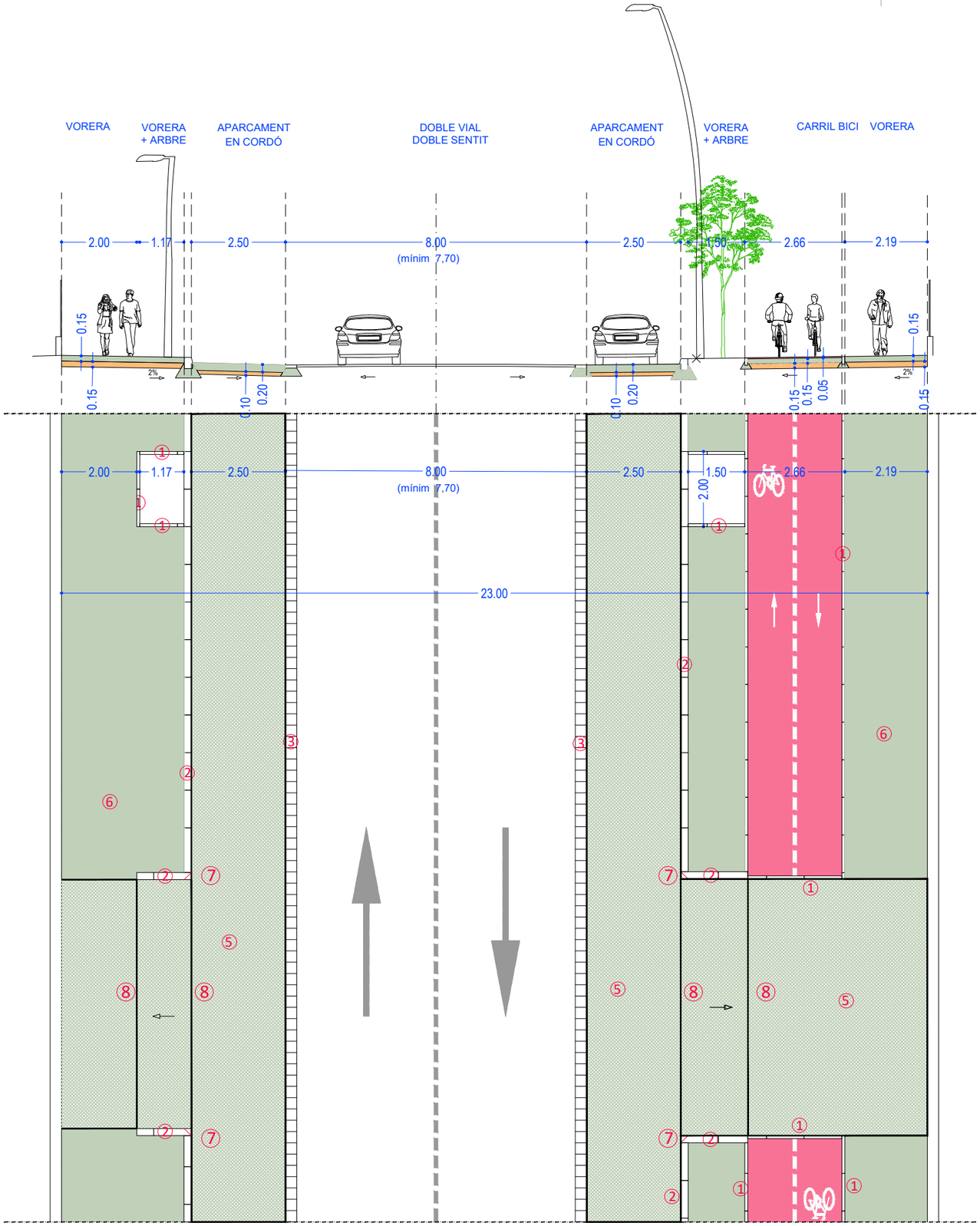

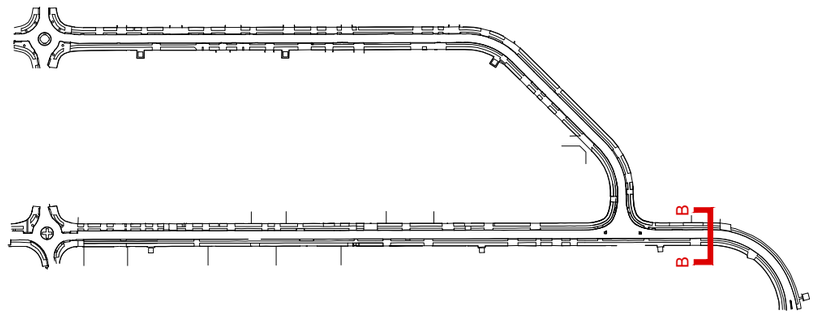

① Vorada tauló de 20x8x100 cm

② Vorada T5 de 20x30x100 cm

③ Rigola de 30x30x8 cm

④ Paviment de 5 cm de gruix de mescla bituminosa en calent tipus AC 16 surf B 50/70 S, color vermell, sobre base de formigó HM-20 de 15 cm de gruix i subbase de 15 cm de gruix de tot-ú.

⑤ Paviment de 20 cm de gruix de formigó per a guals i aparcaments de formigó HM-20/P/20/I amb addició de fibres de polipropilè amb una quantia de 2 kg/m3, acabat remolinat mecànic sobre subbase de 15 cm de gruix de tot-ú.

⑥ Paviment de 15 cm de gruix de formigó per a voreres de formigó HM-20/P/20/I amb addició de fibres de polipropilè amb una quantia de 2 kg/m3, acabat remolinat mecànic sobre subbase de 15 cm de gruix de tot-ú.

⑦ Tall en angle de vorades de formigó T1

⑧ Junta en tall en paviment de formigó

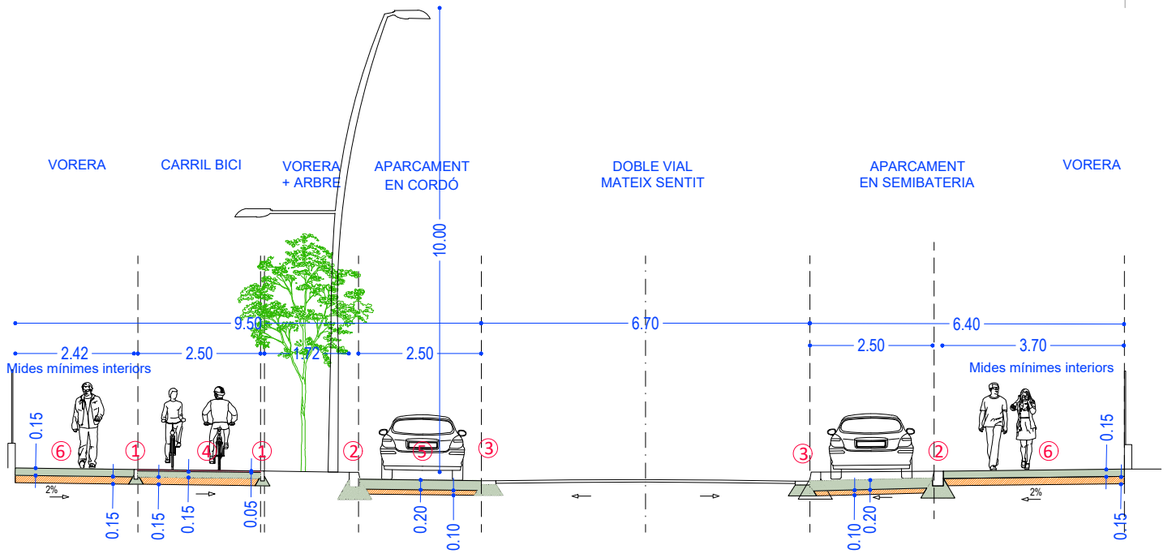

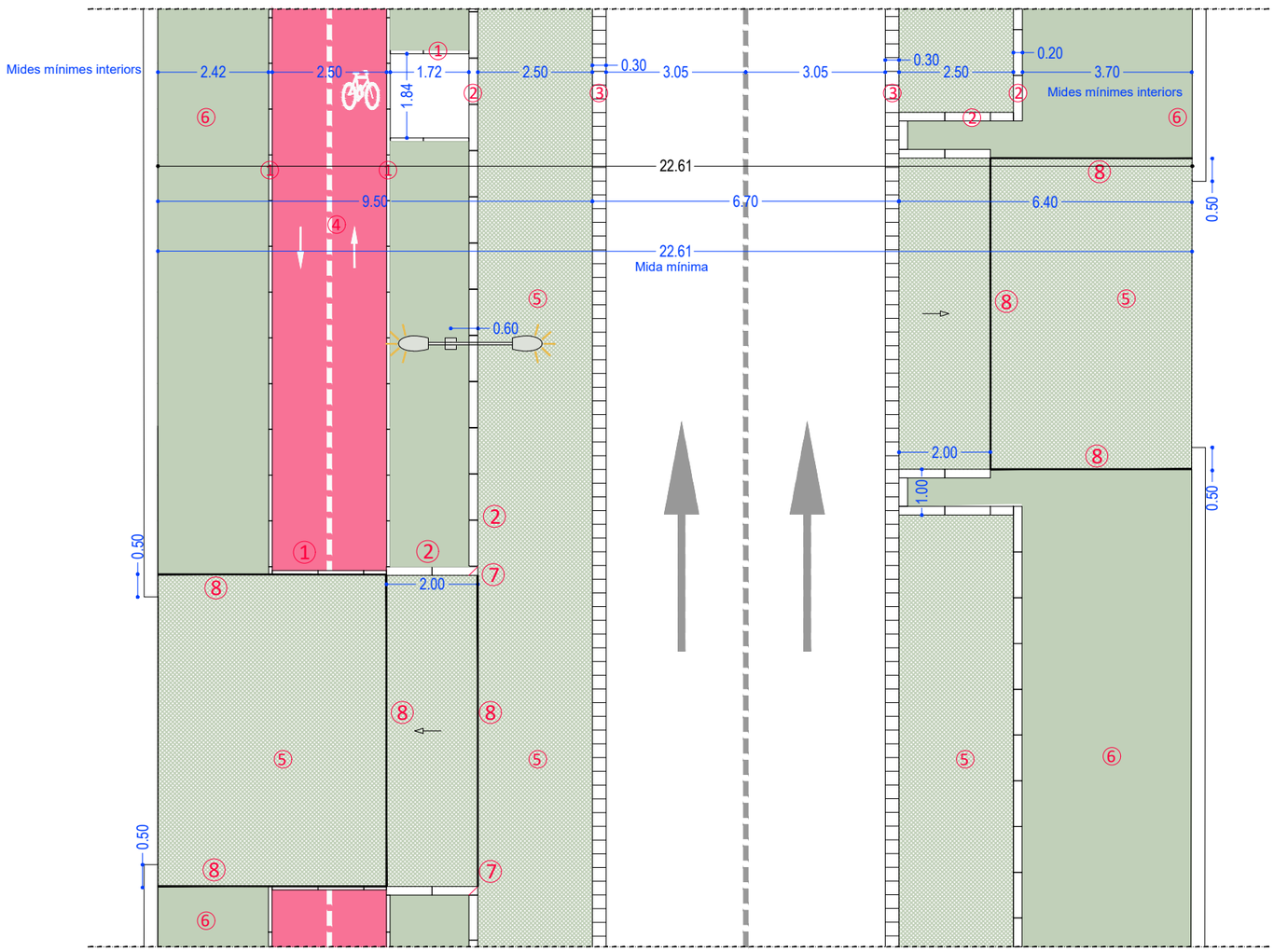

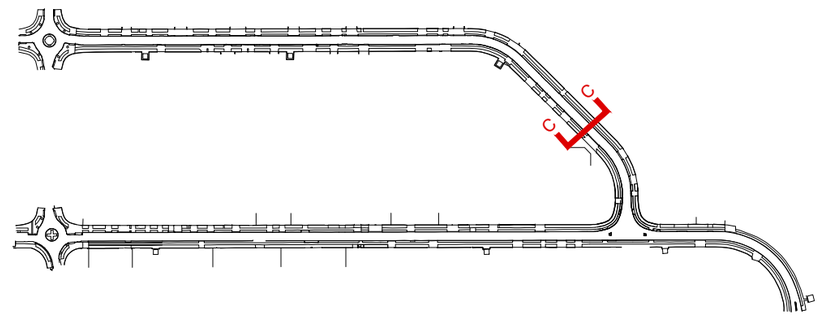

① Vorada tauló de 20x8x100 cm

② Vorada T5 de 20x30x100 cm

③ Rigola de 30x30x8 cm

④ Paviment de 5 cm de gruix de mescla bituminosa en calent tipus AC 16 surf B 50/70 S, color vermell, sobre base de formigó HM-20 de 15 cm de gruix i subbase de 15 cm de gruix de tot-ú.

⑤ Paviment de 20 cm de gruix de formigó per a guals i aparcaments de formigó HM-20/P/20/I amb addició de fibres de polipropilè amb una quantia de 2 kg/m3, acabat remolinat mecànic sobre subbase de 15 cm de gruix de tot-ú.

⑥ Paviment de 15 cm de gruix de formigó per a voreres de formigó HM-20/P/20/I amb addició de fibres de polipropilè amb una quantia de 2 kg/m3, acabat remolinat mecànic sobre subbase de 15 cm de gruix de tot-ú.

⑦ Tall en angle de vorades de formigó T1

⑧ Junta en tall en paviment de formigó

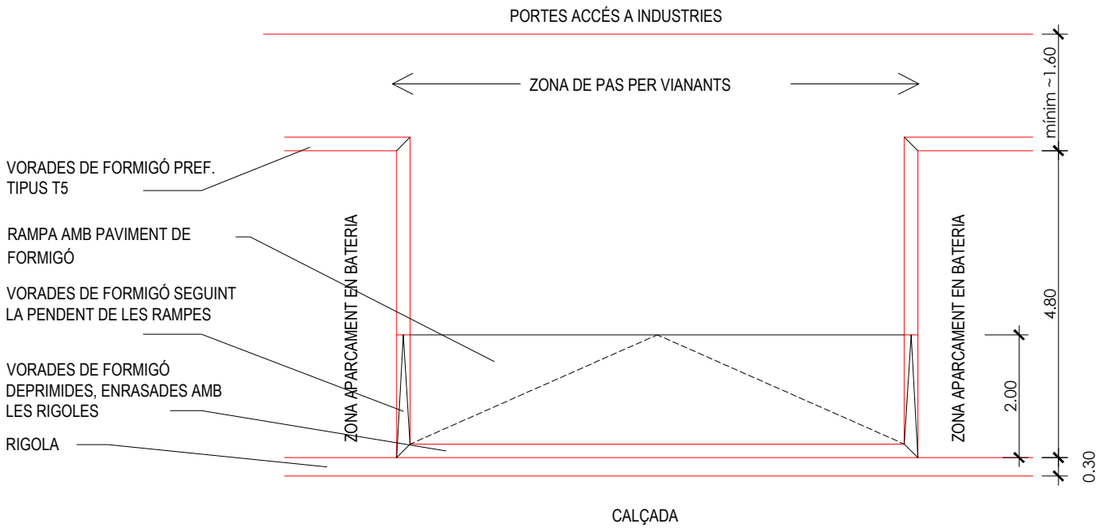

DETALL TIPUS GUAL VEHICLES ZONA APARCAMENT EN BATERIA EA3: 1/100

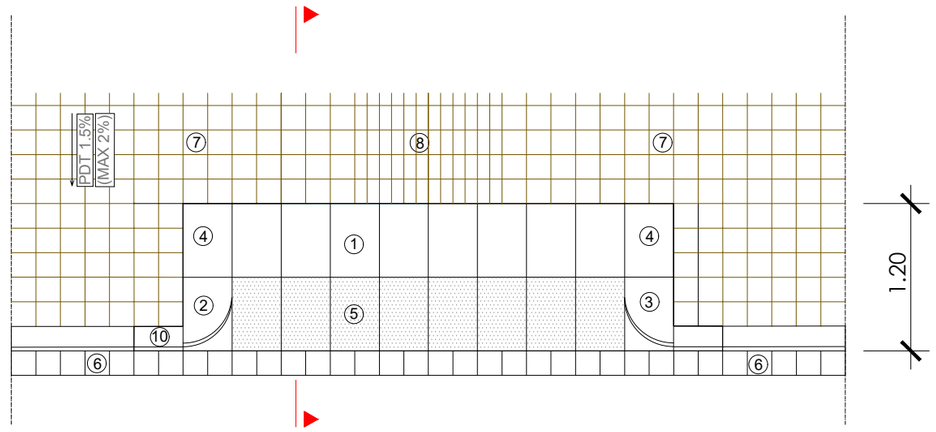

LLEGENDA

1.- PECES DE FORMIGÓ PREFABRICAT PER A GUAL TIPUS V120 DE 60x40x10
2.- PEÇA DE FORMIGÓ PREFABRICAT PER A GUAL TIPUS V120 ESQUERRA DE 57x40x28
3.- PEÇA DE FORMIGÓ PREFABRICAT PER A GUAL TIPUS V120 DRETA DE 57x40x28
4.- PEÇA DE FORMIGÓ PREFABRICAT PER A GUAL PER A VEHICLES LATERAL DE 60x40x20
5.- PAVIMENT DE PANOT DE 20x20cm, AMB TACS DE RELLEU, COLOR GRIS
6.- RIGOLA AMB PECES DE MORTER DE COLOR BLANC DE 20x20 CM, O, AFÍ A L'EXISTENT.
7.- PAVIMENT DE PANOT DE 20x20cm, COLOR GRIS, 4PAST.
8.- PAVIMENT DE PANOT DE 20x20cm, AMB BANDES DE RELLEU, COLOR GRIS
9.- BASE DE FORMIGÓ DE 15cm DE GRUIX
10.- VORADA PREF. DE FORMIGÓ

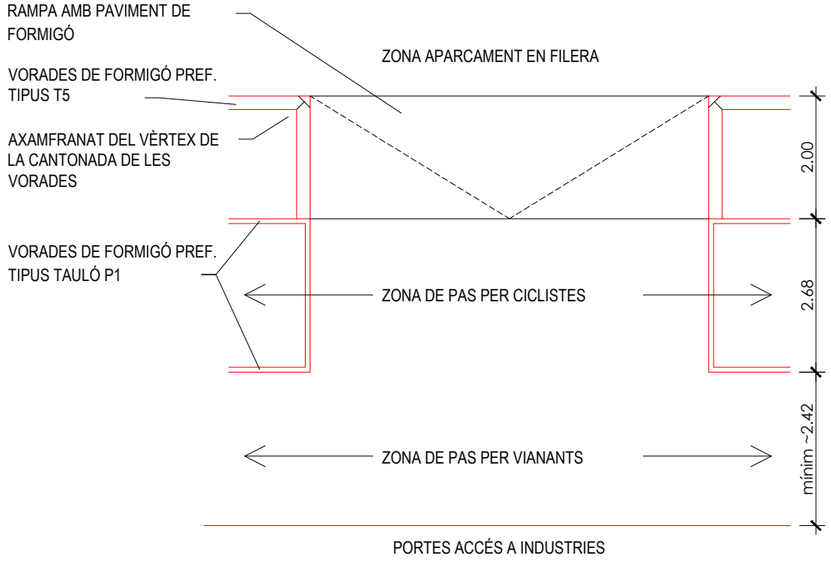

DETALL TIPUS GUAL VEHICLES ZONA APARCAMENT EN FILERA EA3: 1/100

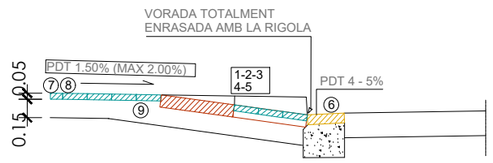

DETALL TIPUS GUAL V120 PER VIANANTS EA3: 1/50

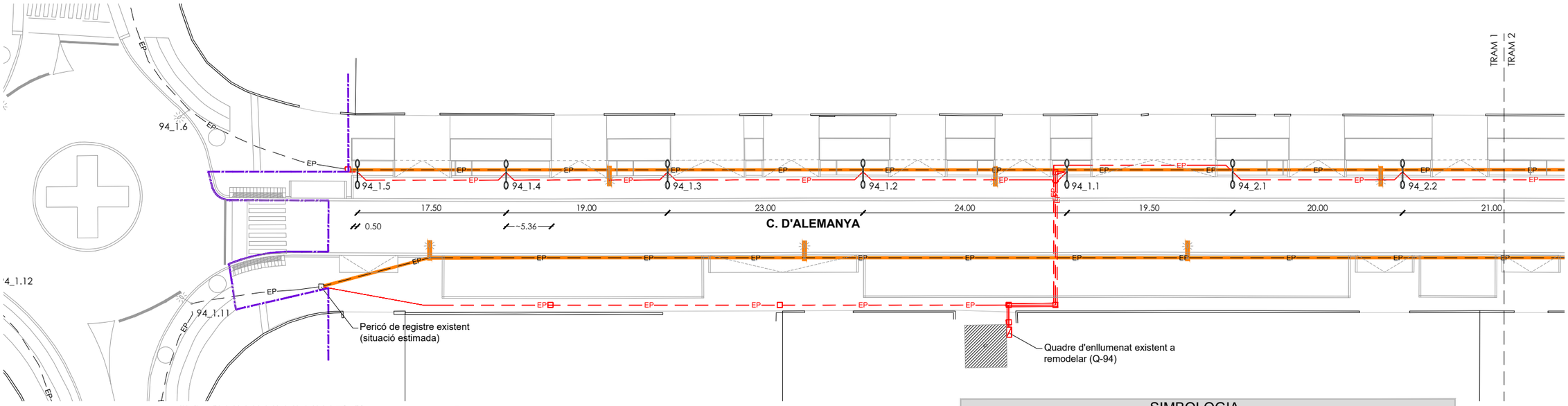

TRAM 1 e. 1/500

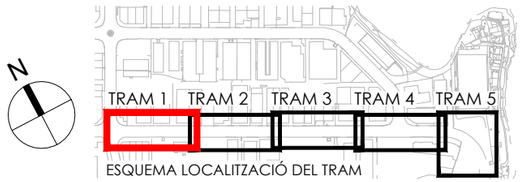

SIMBOLOGIA

- CANALITZACIÓ D'ENLLUMENAT PÚBLIC EXISTENT
- NOVA CANALITZACIÓ D'ENLLUMENAT PÚBLIC AMB TUB ø90
- CANALITZACIÓ D'ENLLUMENAT PÚBLIC A DEIXAR FORA DE SERVEI
- PERICÓ DE REGISTRE EXISTENT
- PERICÓ DE REGISTRE A ARRANJAR - ENDERROCAR
- NOU PERICÓ DE REGISTRE
- PUNT D'ENLLUMENAT EXISTENT
- PUNT D'ENLLUMENAT EXISTENT A RETIRAR
- BÀCUL D'ACER GALVANITZAT D'APROX. 10m D'ALÇADA, FORMANT BRAÇ D'APROX. 2m, AMB LLUMENERA VIAL DE RECUPERACIÓ DE L'ENLLUMENAT ACTUAL I NOVA LLUMENERA PER A VORERA MARCA NOVATILU DE CARACTERÍSTIQUES IDÈMTIQUES A LES EXISTENTS, DE 30w
- COLUMNA CILÍNDRICA D'ACER GALVANITZAT D'APROX. 4.50m D'ALÇADA, AMB LLUMENERA PER A VORERA MARCA NOVATILU DE CARACTERÍSTIQUES IDEMTIQUES A LES EXISTENTS, DE 30w

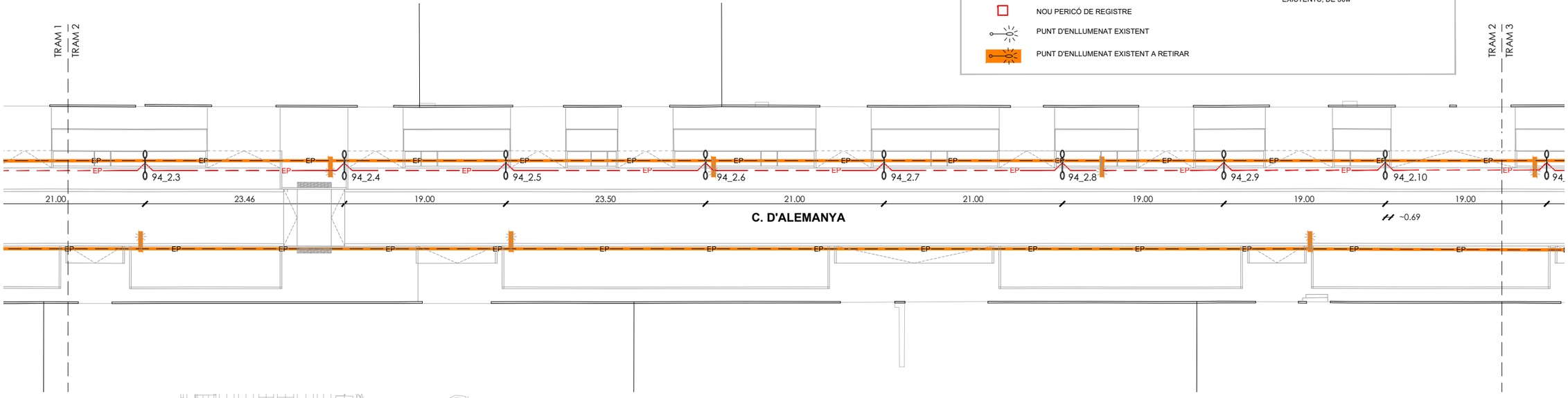

TRAM 2 e. 1/500

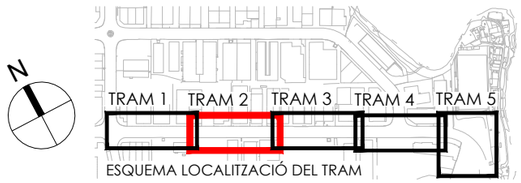

ÀMBIT DEL PROJECTE

Ajuntament d'Igualada
Servei de Projectes d'Obra Pública

L'ARQUITECTA MUNICIPAL
MARTA GARCIA BELLO

L'ENGINYERIA,
ESTUDI D'ENGINYERIA VALL, S.L.P
Borràs, 59, 1er pis
Tel. 93 723 16 30
estudi@enginyeriavall.com
www.enginyeriavall.com
estudi d'enginyeria

L'ENGINYER
JOSEP VALL ABAD
Enginyer Camins, col. núm. 8506

DATA
OCTUBRE 2024
EXPEDIENT
2489

TÍTOL DEL PROJECTE
PROJECTE EXECUTIU DE MODERNITZACIÓ i MILLORA INTEGRAL D'INFRAESTRUCTURES DEL CARRER D'ALEMANYA (ENTRE CARRER FRANÇA I CAN BUSQUÉ) I DEL CARRER GRAN GRETANYA (ENTRE CARRER FRANÇA I CARRER D'ALEMANYA)

ESCALES A3 - 1/500
0 1 2 3 4 5

TÍTOL DEL PLÀNOL
ENLLUMENAT PÚBLIC
CARRER ALEMANYA

NÚM. 07.1
FULL 1 DE 3

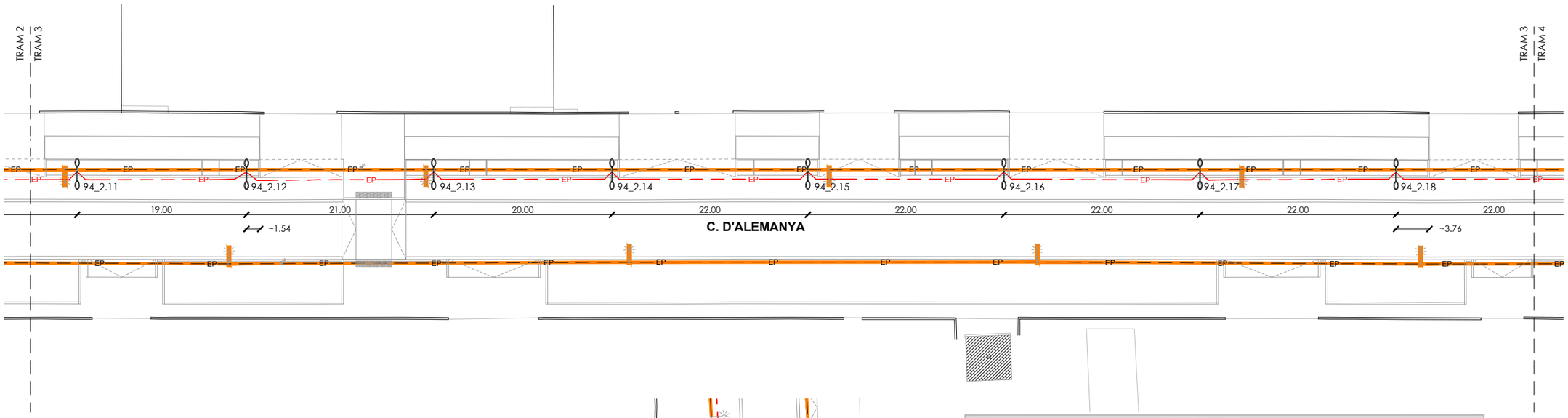

TRAM 3 e. 1/500

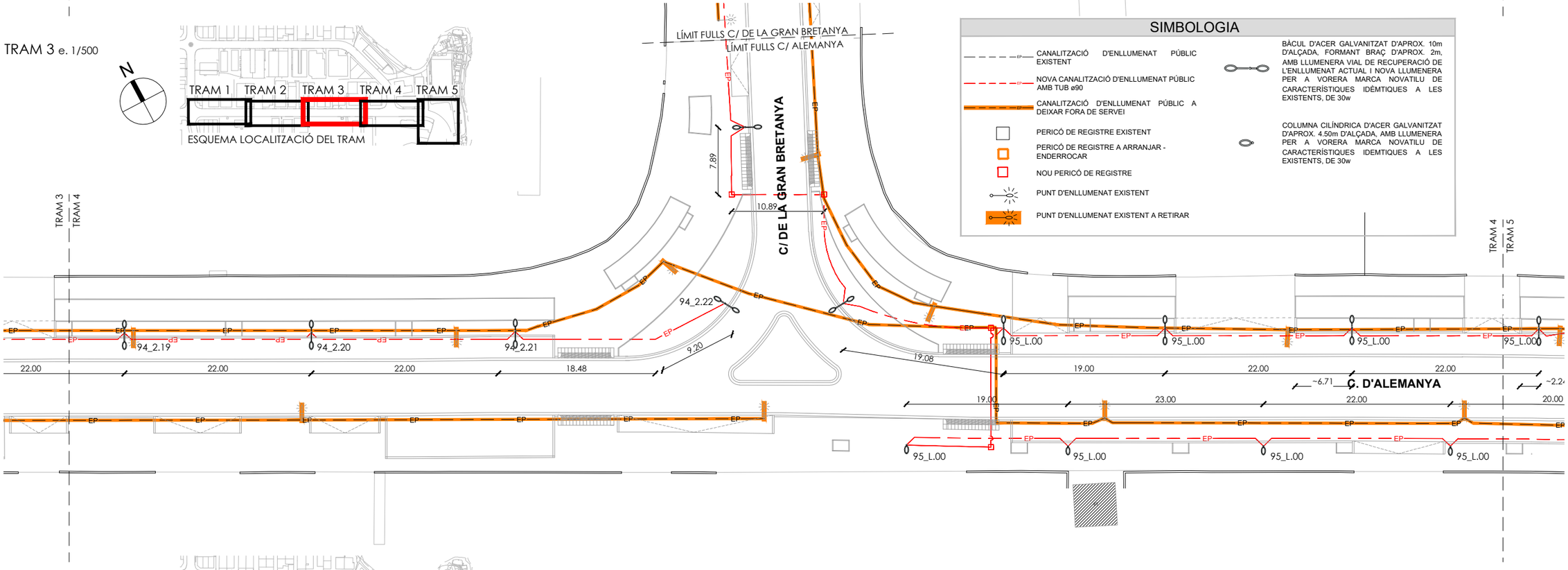

SIMBOLOGIA

- CANALITZACIÓ D'ENLLUMENAT PÚBLIC EXISTENT
- NOVA CANALITZACIÓ D'ENLLUMENAT PÚBLIC AMB TUB ø90
- CANALITZACIÓ D'ENLLUMENAT PÚBLIC A DEIXAR FORA DE SERVEI
- PERICÓ DE REGISTRE EXISTENT
- PERICÓ DE REGISTRE A ARRANJAR - ENDERROCAR
- NOU PERICÓ DE REGISTRE
- PUNT D'ENLLUMENAT EXISTENT
- PUNT D'ENLLUMENAT EXISTENT A RETIRAR
- BÀCUL D'ACER GALVANITZAT D'APROX. 10m D'ALÇADA, FORMANT BRAÇ D'APROX. 2m, AMB LLUMENERA VIAL DE RECUPERACIÓ DE L'ENLLUMENAT ACTUAL I NOVA LLUMENERA PER A VORERA MARCA NOVATILU DE CARACTERÍSTIQUES IDÈMTIQUES A LES EXISTENTS, DE 30w
- COLUMNA CILÍNDRICA D'ACER GALVANITZAT D'APROX. 4.50m D'ALÇADA, AMB LLUMENERA PER A VORERA MARCA NOVATILU DE CARACTERÍSTIQUES IDEMTIQUES A LES EXISTENTS, DE 30w

TRAM 4 e. 1/500

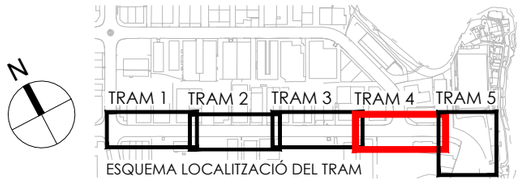

ÀMBIT DEL PROJECTE

Ajuntament d'Igualada
Servei de Projectes d'Obra Pública

L'ARQUITECTA MUNICIPAL
MARTA GARCIA BELLO

L'ENGINYERIA,
ESTUDI D'ENGINYERIA VALL, S.L.P
Borràs, 59, 1er pis
Tel. 93 723 16 30
estudi@enginyeriavall.com
www.enginyeriavall.com
estudi d'enginyeria

L'ENGINYER
JOSEP VALL ABAD
Enginyer Camins, col. núm. 8506

DATA
OCTUBRE 2024
EXPEDIENT
2489

TÍTOL DEL PROJECTE
PROJECTE EXECUTIU DE MODERNITZACIÓ i MILLORA INTEGRAL D'INFRAESTRUCTURES DEL CARRER D'ALEMANYA (ENTRE CARRER FRANÇA I CAN BUSQUÉ) I DEL CARRER GRAN GRETANYA (ENTRE CARRER FRANÇA I CARRER D'ALEMANYA)

ESCALES A3 - 1/500
0 1 2 3 4 5

TÍTOL DEL PLÀNOL
ENLLUMENAT PÚBLIC
CARRER ALEMANYA

NÚM. 07.1
FULL 2 DE 3

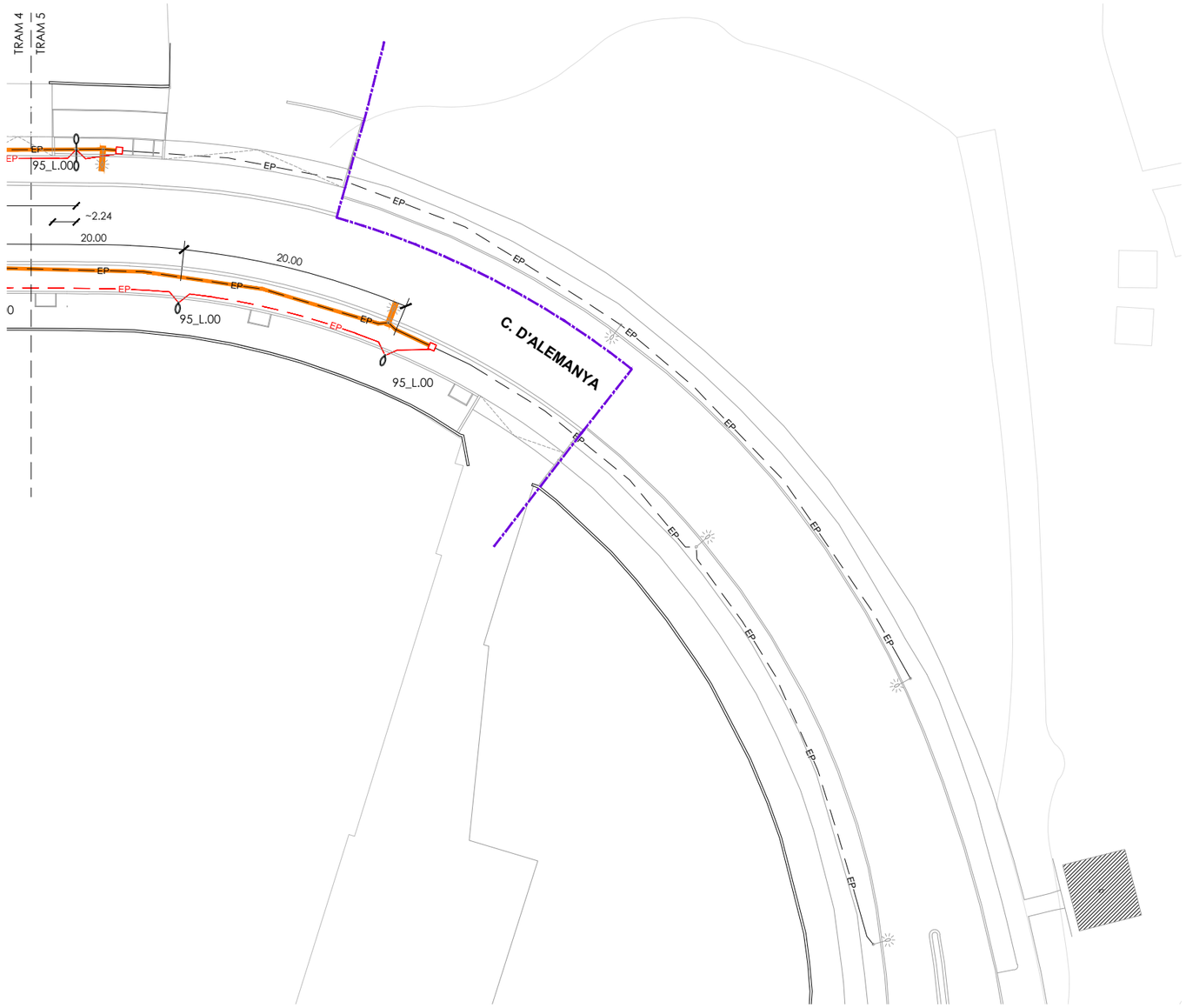

SIMBOLOGIA

- CANALITZACIÓ D'ENLLUMENAT PÚBLIC EXISTENT
- NOVA CANALITZACIÓ D'ENLLUMENAT PÚBLIC AMB TUB ø90
- CANALITZACIÓ D'ENLLUMENAT PÚBLIC A DEIXAR FORA DE SERVEI
- PERICÓ DE REGISTRE EXISTENT
- PERICÓ DE REGISTRE A ARRANJAR - ENDERROCAR
- NOU PERICÓ DE REGISTRE
- PUNT D'ENLLUMENAT EXISTENT
- PUNT D'ENLLUMENAT EXISTENT A RETIRAR
- BÁCUL D'ACER GALVANITZAT D'APROX. 10m D'ALÇADA, FORMANT BRAÇ D'APROX. 2m, AMB LLUMENERA VIAL DE RECUPERACIÓ DE L'ENLLUMENAT ACTUAL I NOVA LLUMENERA PER A VORERA MARCA NOVATILU DE CARACTERÍSTIQUES IDÈMTIQUES A LES EXISTENTS, DE 30w
- COLUMNA CILÍNDRICA D'ACER GALVANITZAT D'APROX. 4.50m D'ALÇADA, AMB LLUMENERA PER A VORERA MARCA NOVATILU DE CARACTERÍSTIQUES IDEMTIQUES A LES EXISTENTS, DE 30w

TRAM 5 e. 1/500

ÀMBIT DEL PROJECTE

Ajuntament d'Igualada
Servei de Projectes d'Obra Pública

L'ARQUITECTA MUNICIPAL
MARTA GARCIA BELLO

L'ENGINYERIA,
ESTUDI D'ENGINYERIA VALL, S.L.P
Borràs, 59, 1er pis
Tel. 93 723 16 30
estudi@enginyeriavall.com
www.enginyeriavall.com
estudi d'enginyeria

L'ENGINYER
JOSEP VALL ABAD
Enginyer Camins, col. núm. 8506

DATA
OCTUBRE 2024
EXPEDIENT
2489

TÍTOL DEL PROJECTE
PROJECTE EXECUTIU DE MODERNITZACIÓ i MILLORA INTEGRAL D'INFRAESTRUCTURES DEL CARRER D'ALEMANYA (ENTRE CARRER FRANÇA I CAN BUSQUÉ) I DEL CARRER GRAN GRETANYA (ENTRE CARRER FRANÇA I CARRER D'ALEMANYA)

ESCALES A3 - 1/500
0 1 2 3 4 5

TÍTOL DEL PLÀNOL
ENLLUMENAT PÚBLIC
CARRER ALEMANYA

NÚM. 07.1
FULL 3 DE 3

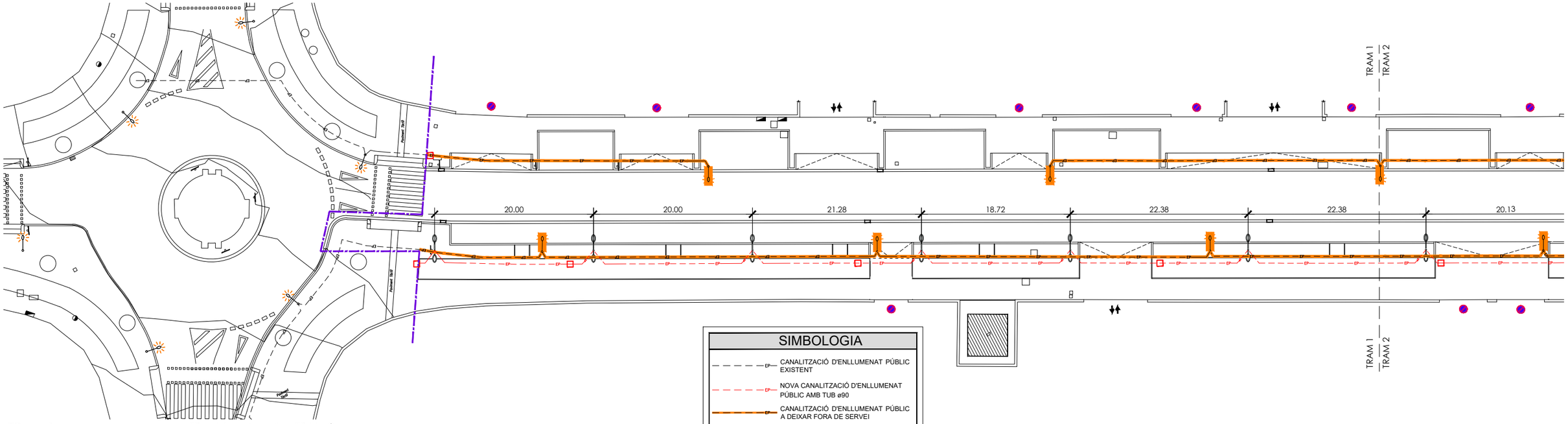

TRAM 1 e. 1/500

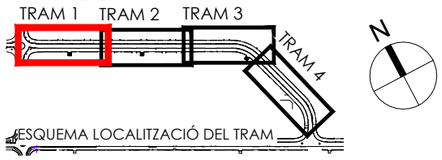

ESQUEMA LOCALITZACIÓ DEL TRAM

SIMBOLOGIA

- CANALITZACIÓ D'ENLLUMENAT PÚBLIC EXISTENT
- NOVA CANALITZACIÓ D'ENLLUMENAT PÚBLIC AMB TUB ø90
- CANALITZACIÓ D'ENLLUMENAT PÚBLIC A DEIXAR FORA DE SERVEI
- PERICÓ DE REGISTRE EXISTENT
- PERICÓ DE REGISTRE A ARRANJAR - ENDERROCAR
- NOU PERICÓ DE REGISTRE
- PUNT D'ENLLUMENAT EXISTENT
- PUNT D'ENLLUMENAT EXISTENT A RETIRAR
- BÀCUL D'ACER GALVANITZAT D'APROX. 10m D'ALÇADA, FORMANT BRAÇ D'APROX. 2m, AMB LLUMENERA VIAL DE RECUPERACIÓ DE L'ENLLUMENAT ACTUAL I LLUMENERA PER A VORERA

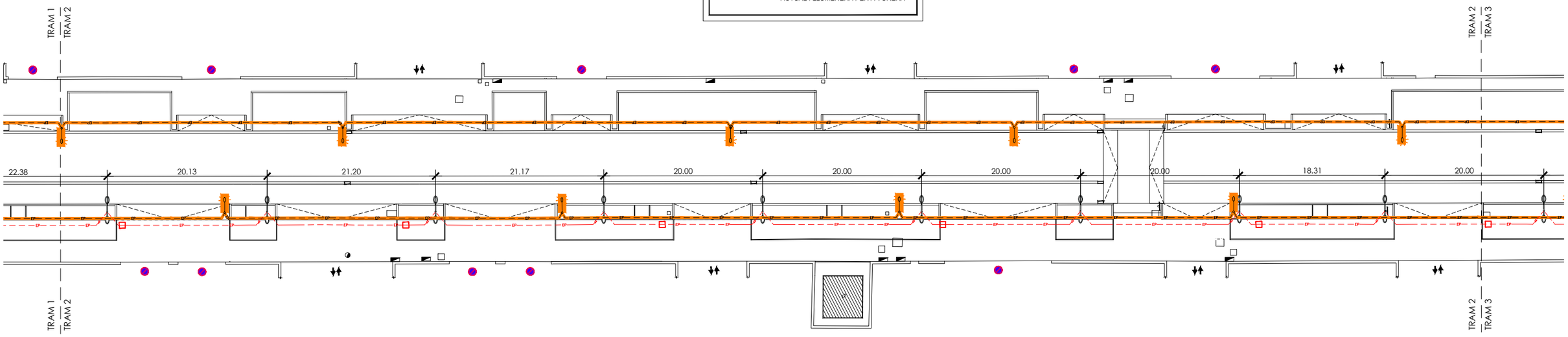

TRAM 2 e. 1/500

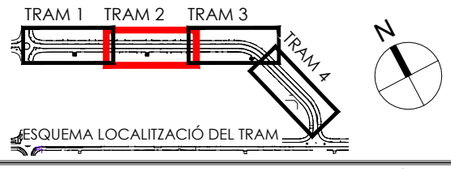

ESQUEMA LOCALITZACIÓ DEL TRAM

ÀMBIT DEL PROJECTE

Ajuntament d'Igualada
Servei de Projectes d'Obra Pública

L'ARQUITECTA MUNICIPAL
MARTA GARCIA BELLO

L'ENGINYERIA,
ESTUDI D'ENGINYERIA VALL, S.L.P
Bonàs, 50, 1er pis
Tel. 93 723 16 30
estudi@enginyeriavall.com
www.enginyeriavall.com
estudi d'enginyeria

L'ENGINYER
JOSEP VALL ABAD
Enginyer Camins, col. núm. 8506

DATA
OCTUBRE 2024
EXPEDIENT
2489

TÍTOL DEL PROJECTE
PROJECTE EXECUTIU DE MODERNITZACIÓ i MILLORA INTEGRAL D'INFRAESTRUCTURES DEL CARRER D'ALEMANYA (ENTRE CARRER FRANÇA I CAN BUSQUÉ) I DEL CARRER GRAN GRETANYA (ENTRE CARRER FRANÇA I CARRER D'ALEMANYA)

ESCALES
A3 - 1/500
0 1 2 3 4 5

TÍTOL DEL PLÀNOL
REMODELACIÓ DE SERVEIS
ENLLUMENAT PÚBLIC
CARRER GRAN BRETANYA

330/546

NÚM.
07.2
FULL
1 DE 2

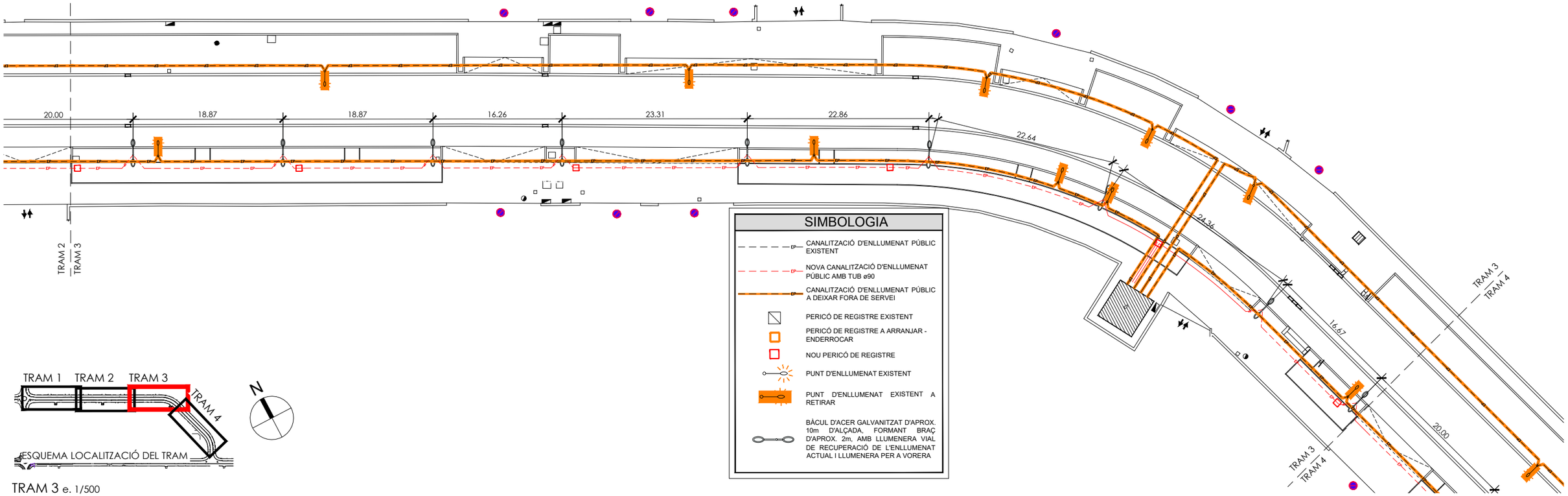

SIMBOLOGIA

- CANALITZACIÓ D'ENLLUMENAT PÚBLIC EXISTENT
- NOVA CANALITZACIÓ D'ENLLUMENAT PÚBLIC AMB TUB ø90
- CANALITZACIÓ D'ENLLUMENAT PÚBLIC A DEIXAR FORA DE SERVEI
- PERICÓ DE REGISTRE EXISTENT
- PERICÓ DE REGISTRE A ARRANJAR - ENDERROCAR
- NOU PERICÓ DE REGISTRE
- PUNT D'ENLLUMENAT EXISTENT
- PUNT D'ENLLUMENAT EXISTENT A RETIRAR
- BÀCUL D'ACER GALVANITZAT D'APROX. 10m D'ALÇADA, FORMANT BRAÇ D'APROX. 2m, AMB LLUMENERA VIAL DE RECUPERACIÓ DE L'ENLLUMENAT ACTUAL I LLUMENERA PER A VORERA

ESQUEMA LOCALITZACIÓ DEL TRAM

TRAM 3 e. 1/500

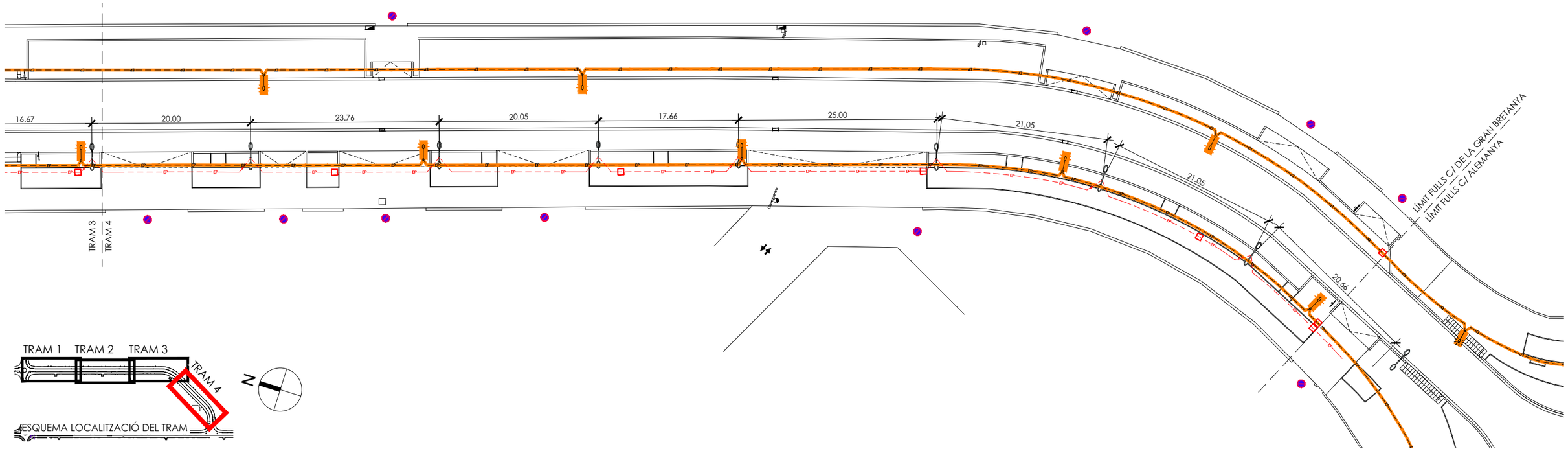

ESQUEMA LOCALITZACIÓ DEL TRAM

TRAM 4 e. 1/500

ÀMBIT DEL PROJECTE

Ajuntament d'Igualada
Servei de Projectes d'Obra Pública

L'ARQUITECTA MUNICIPAL
MARTA GARCIA BELLO

L'ENGINYERIA,
ESTUDI D'ENGINYERIA VALL, S.L.P
Borràs, 59, 1er pis
Tel. 93 723 16 30
estudi@enginyeriavall.com
www.enginyeriavall.com
estudi d'enginyeria

L'ENGINYER
JOSEP VALL ABAD
Enginyer Camins, col. núm. 8506

DATA
OCTUBRE 2024
EXPEDIENT
2489

TÍTOL DEL PROJECTE
PROJECTE EXECUTIU DE MODERNITZACIÓ i MILLORA INTEGRAL D'INFRAESTRUCTURES DEL CARRER D'ALEMANYA (ENTRE CARRER FRANÇA I CAN BUSQUÉ) I DEL CARRER GRAN GRETANYA (ENTRE CARRER FRANÇA I CARRER D'ALEMANYA)

ESCALES
A3 - 1/500
0 1 2 3 4 5

TÍTOL DEL PLÀNOL
REMODELACIÓ DE SERVEIS
ENLLUMENAT PÚBLIC
CARRER GRAN BRETANYA

NÚM.
07.2
FULL
2 DE 2

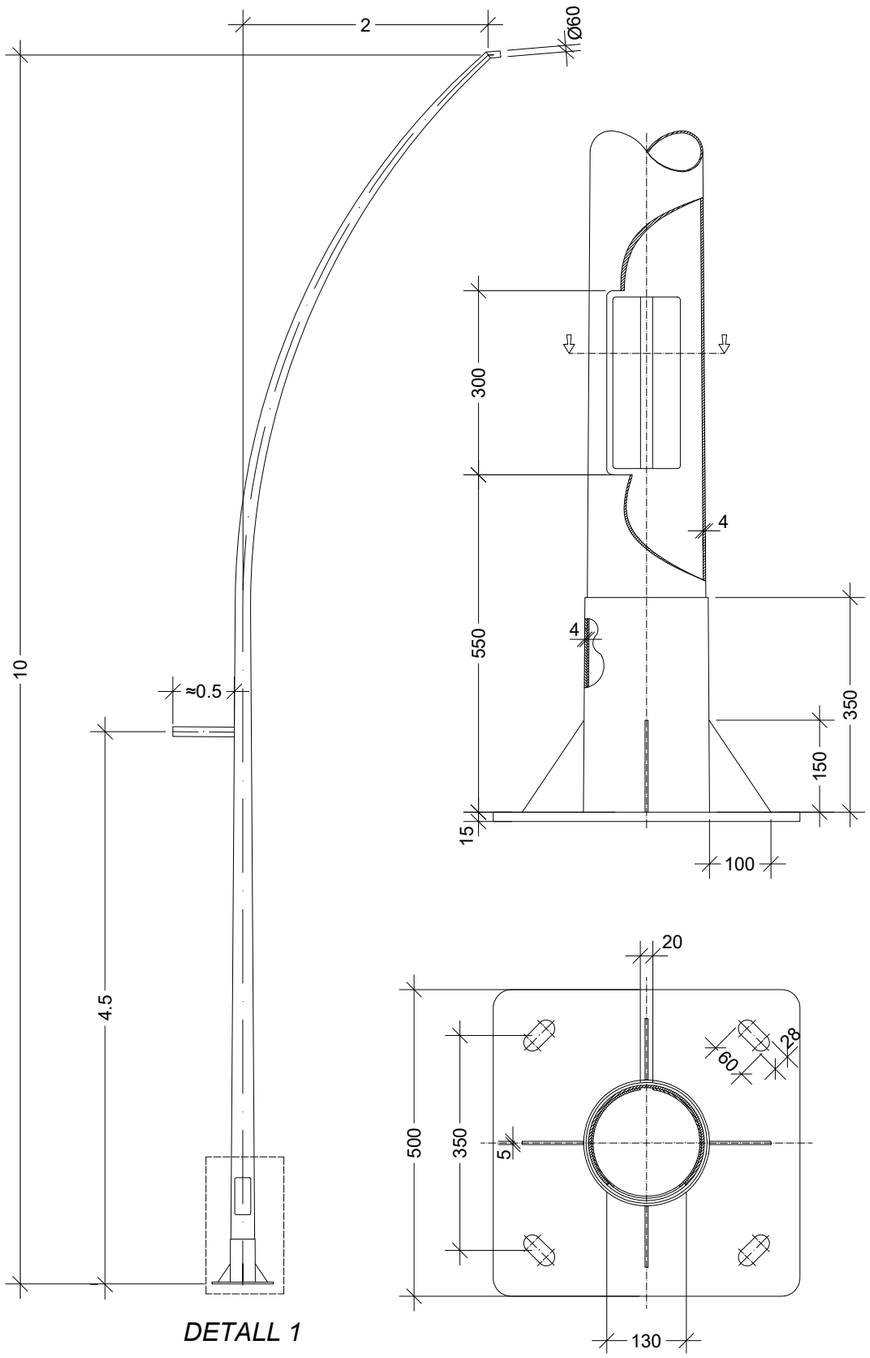

DETALL 1

DETALL COLUMNA / BÀCUL
e. 1/50 - 1/10

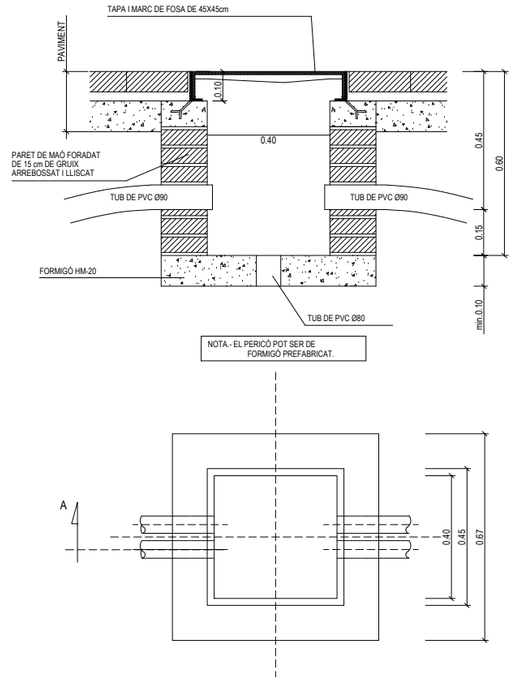

DETALL PERICÓ DE REGISTRE
e. 1/20

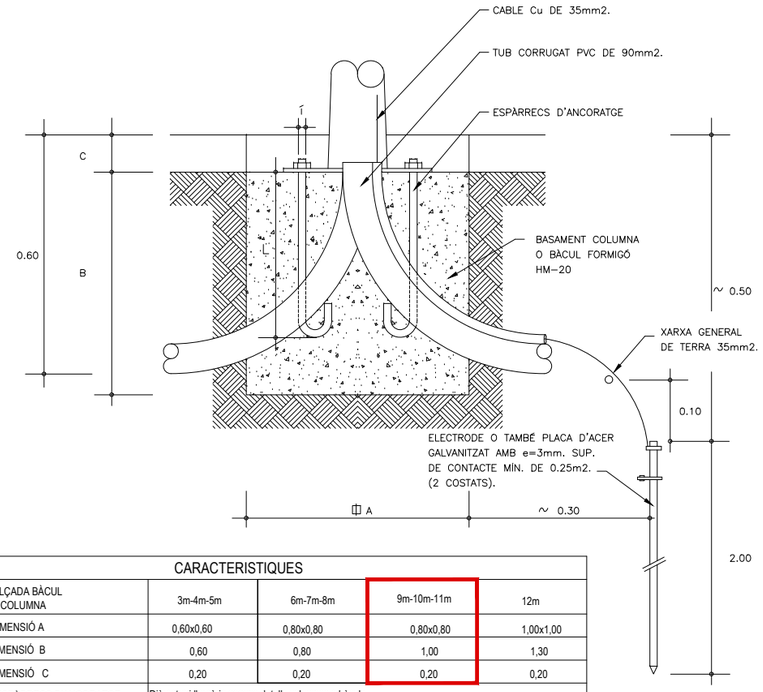

CARACTERISTIQUES				
ALÇADA BÀCUL O COLUMNA	3m-4m-5m	6m-7m-8m	9m-10m-11m	12m
DIMENSIÓ A	0,60x0,60	0,80x0,80	0,80x0,80	1,00x1,00
DIMENSIÓ B	0,60	0,80	1,00	1,30
DIMENSIÓ C	0,20	0,20	0,20	0,20
ESPÀRRECS D'ANCORATGE	Diàmetre i llargària segons detalls columnes o bàculs			

DETALL TIPUS DE FONAMENT
e. s/e

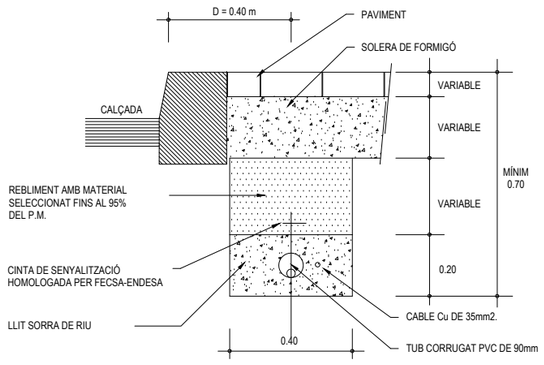

DETALL CANALITZACIÓ EN VORERES
e. 1/20

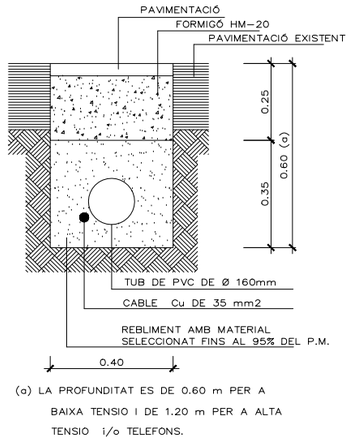

(a) LA PROFUNDITAT ES DE 0.60 m PER A BAIXA TENSIO I DE 1.20 m PER A ALTA TENSIO i/o TELEFONS.

DETALL CANALITZACIÓ EN GUALS
e. 1/20

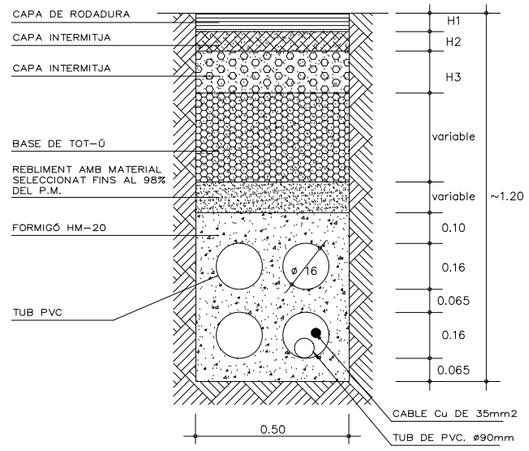

DETALL CANALITZACIÓ EN CALÇADA
e. 1/20

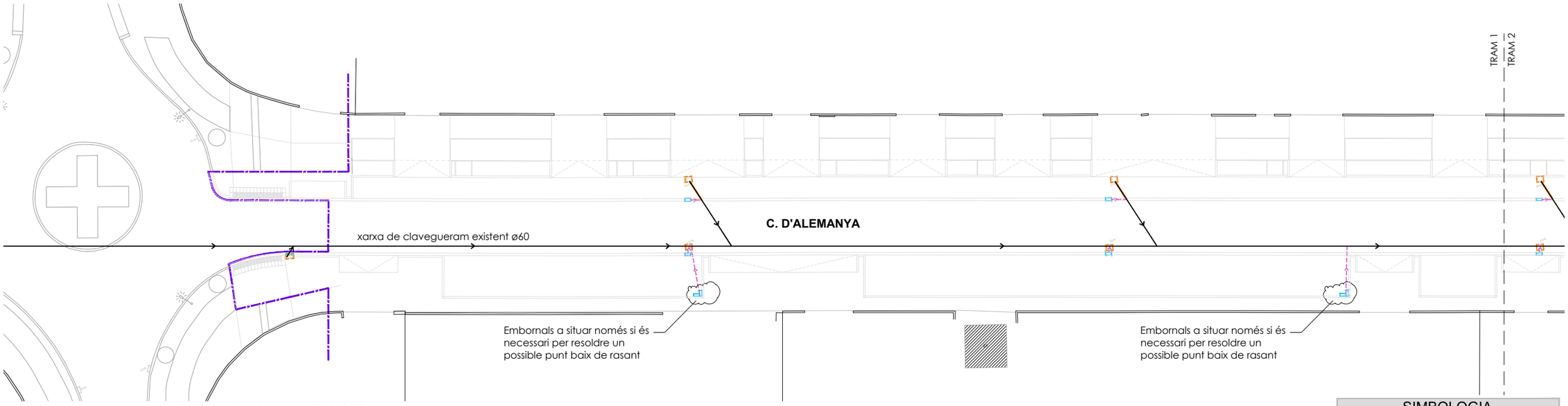

TRAM 1 e. 1/500

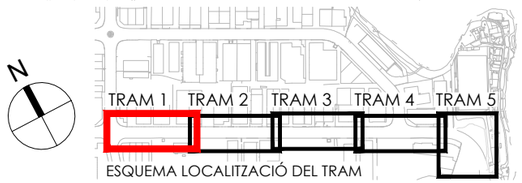

ESQUEMA LOCALITZACIÓ DEL TRAM

SIMBOLOGIA

- XARXA DE CLAVEGUERAM EXISTENT
- XARXA DE CLAVEGUERAM A ENDERROCAR
- EMBORNAL EXISTENT
- EMBORNAL EXISTENT A ENDERROCAR
- NOU EMBORNAL
- CONNEXIÓ DE NOUS EMBORNALS AMB TUB DE PE ø250

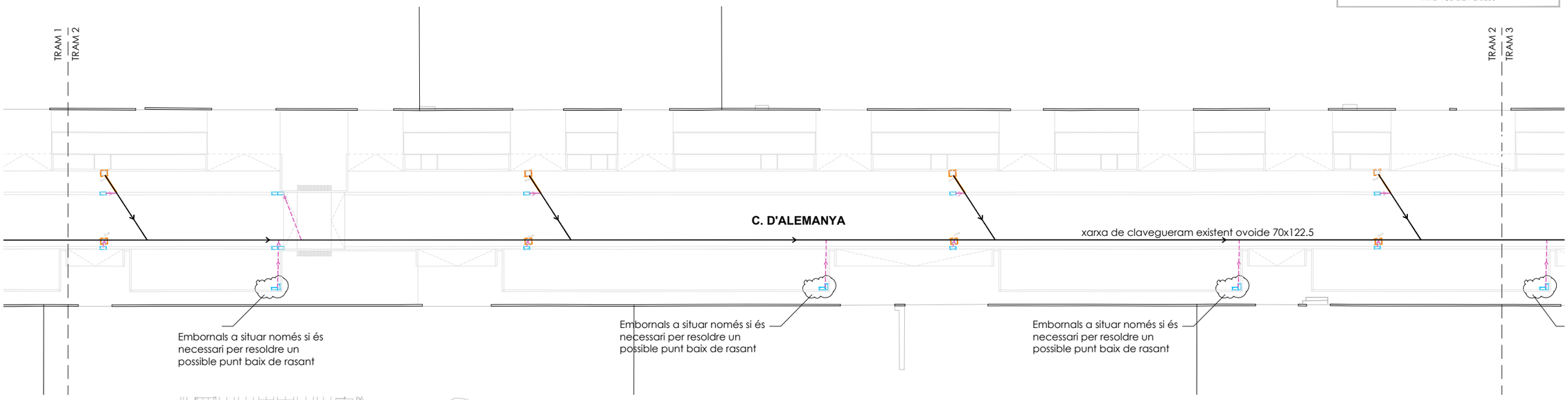

TRAM 2 e. 1/500

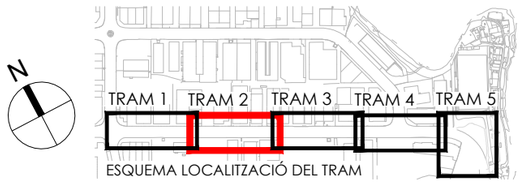

ESQUEMA LOCALITZACIÓ DEL TRAM

ÀMBIT DEL PROJECTE

Ajuntament d'Igualada
Servei de Projectes d'Obra Pública

L'ARQUITECTA MUNICIPAL
MARTA GARCIA BELLO

L'ENGINYERIA,
ESTUDI D'ENGINYERIA VALL, S.L.P
Borràs, 59, 1er pis
Tel. 93 723 16 30
estudi@enginyeriavall.com
www.enginyeriavall.com
estudi d'enginyeria

L'ENGINYER
JOSEP VALL ABAD
Enginyer Camins, col. núm. 8506

DATA
OCTUBRE 2024
EXPEDIENT
2489

TÍTOL DEL PROJECTE
PROJECTE EXECUTIU DE MODERNITZACIÓ i MILLORA INTEGRAL D'INFRAESTRUCTURES DEL CARRER D'ALEMANYA (ENTRE CARRER FRANÇA I CAN BUSQUÉ) I DEL CARRER GRAN GRETANYA (ENTRE CARRER FRANÇA I CARRER D'ALEMANYA)

ESCALES A3 - 1/500
0 1 2 3 4 5

TÍTOL DEL PLÀNOL
CLAVEGUERAM
CARRER ALEMANYA
335/546

NÚM. 08.1
FULL 1 DE 3

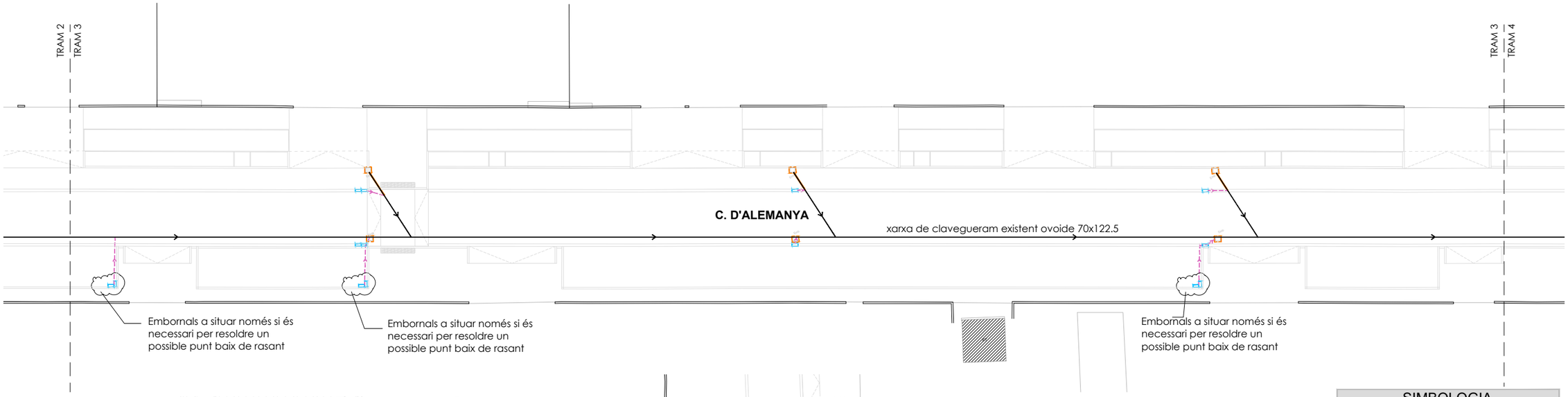

TRAM 3 e. 1/500

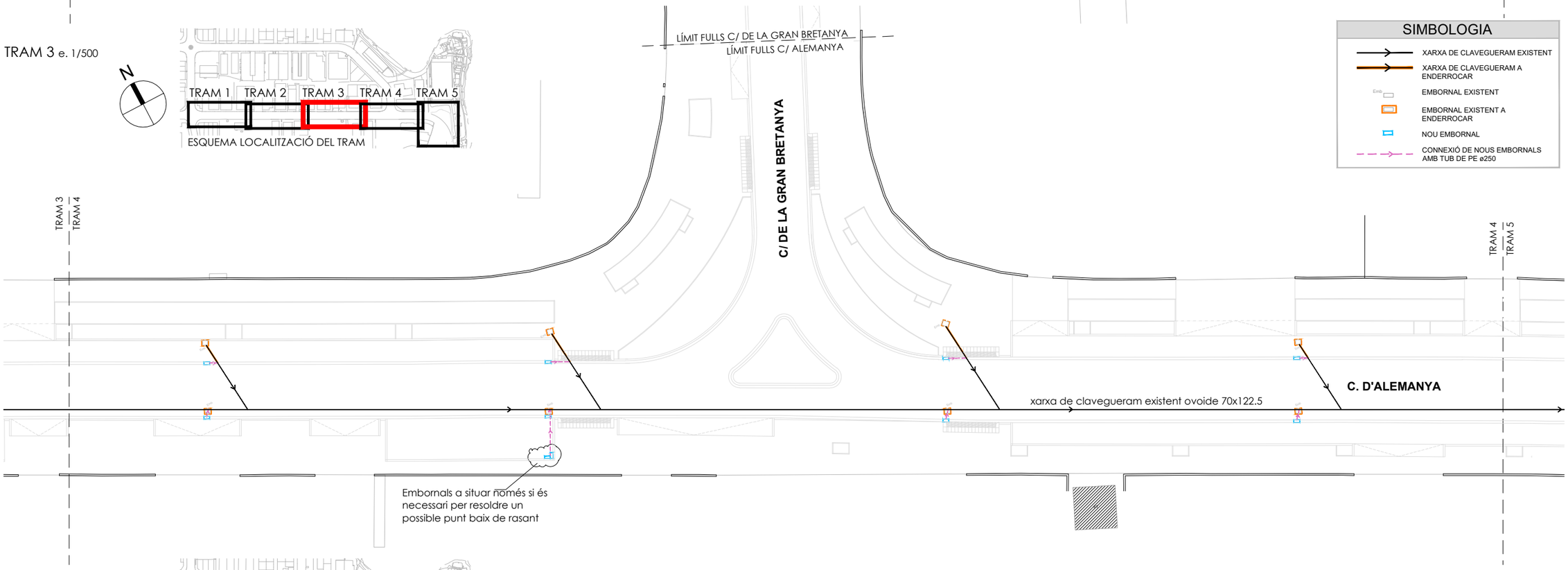

SIMBOLOGIA

- XARXA DE CLAVEGUERAM EXISTENT
- XARXA DE CLAVEGUERAM A ENDERROCAR
- EMBORNAL EXISTENT
- EMBORNAL EXISTENT A ENDERROCAR
- NOU EMBORNAL
- CONNEXIÓ DE NOUS EMBORNALS AMB TUB DE PE ø250

TRAM 4 e. 1/500

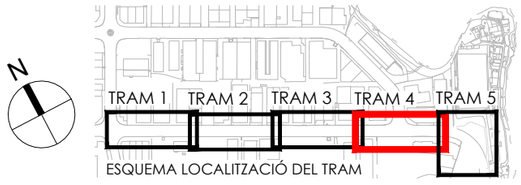

ÀMBIT DEL PROJECTE

Ajuntament d'Igualada
Servei de Projectes d'Obra Pública

L'ARQUITECTA MUNICIPAL
MARTA GARCIA BELLO

L'ENGINYERIA,
ESTUDI D'ENGINYERIA VALL, S.L.P
Borràs, 59, 1er pis
Tel. 93 723 16 30
estudi@enginyeriavall.com
www.enginyeriavall.com
estudi d'enginyeria

L'ENGINYER
JOSEP VALL ABAD
Enginyer Camins, col. núm. 8506

DATA
OCTUBRE 2024
EXPEDIENT
2489

TÍTOL DEL PROJECTE
PROJECTE EXECUTIU DE MODERNITZACIÓ i MILLORA INTEGRAL D'INFRAESTRUCTURES DEL CARRER D'ALEMANYA (ENTRE CARRER FRANÇA I CAN BUSQUÉ) I DEL CARRER GRAN GRETANYA (ENTRE CARRER FRANÇA I CARRER D'ALEMANYA)

ESCALES A3 - 1/500
0 1 2 3 4 5

TÍTOL DEL PLÀNOL
CLAVEGUERAM
CARRER ALEMANYA

336/546

NÚM. 08.1
FULL 2 DE 3

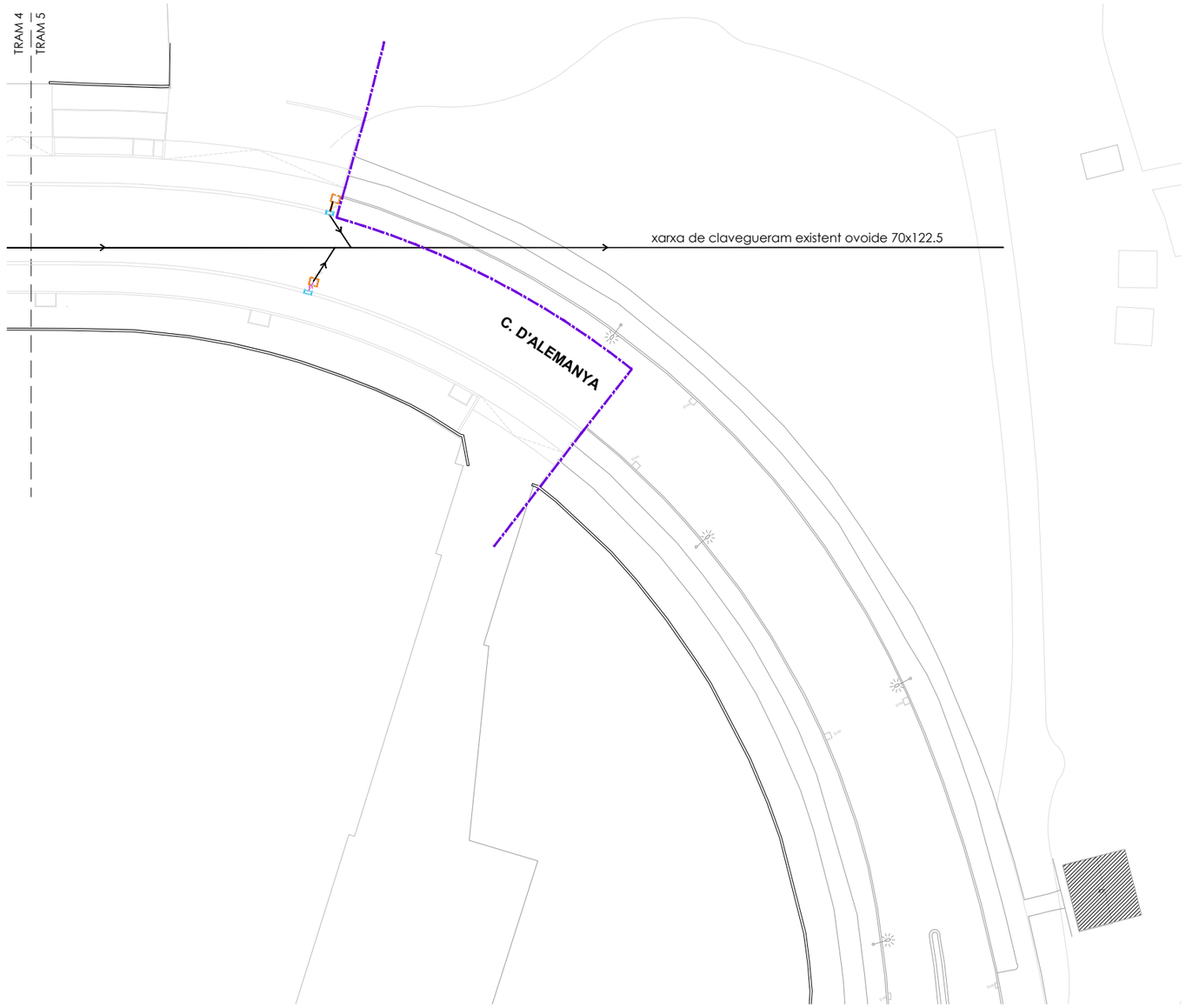

SIMBOLOGIA

- XARXA DE CLAVEGUERAM EXISTENT
- XARXA DE CLAVEGUERAM A ENDERROCAR
- EMBORNAL EXISTENT
- EMBORNAL EXISTENT A ENDERROCAR
- NOU EMBORNAL
- CONNEXIÓ DE NOUS EMBORNALS AMB TUB DE PE ø250

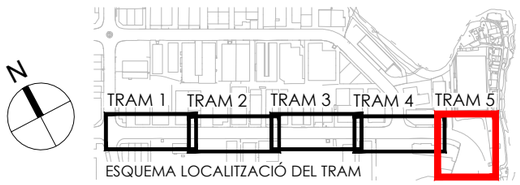

TRAM 5 e. 1/500

ÀMBIT DEL PROJECTE

Ajuntament d'Igualada
Servei de Projectes d'Obra Pública

L'ARQUITECTA MUNICIPAL
MARTA GARCIA BELLO

L'ENGINYERIA,
ESTUDI D'ENGINYERIA VALL, S.L.P
Borràs, 59, 1er pis
Tel. 93 723 16 30
estudi@enginyeriavall.com
www.enginyeriavall.com
estudi d'enginyeria

L'ENGINYER
JOSEP VALL ABAD
Enginyer Camins, col. núm. 8506

DATA
OCTUBRE 2024
EXPEDIENT
2489

TÍTOL DEL PROJECTE
PROJECTE EXECUTIU DE MODERNITZACIÓ i MILLORA INTEGRAL D'INFRAESTRUCTURES DEL CARRER D'ALEMANYA (ENTRE CARRER FRANÇA I CAN BUSQUÉ) I DEL CARRER GRAN GRETANYA (ENTRE CARRER FRANÇA I CARRER D'ALEMANYA)

ESCALES A3 - 1/500
0 1 2 3 4 5

TÍTOL DEL PLÀNOL
CLAVEGUERAM
CARRER ALEMANYA

337/546

NÚM.
08.1
FULL
3 DE 3

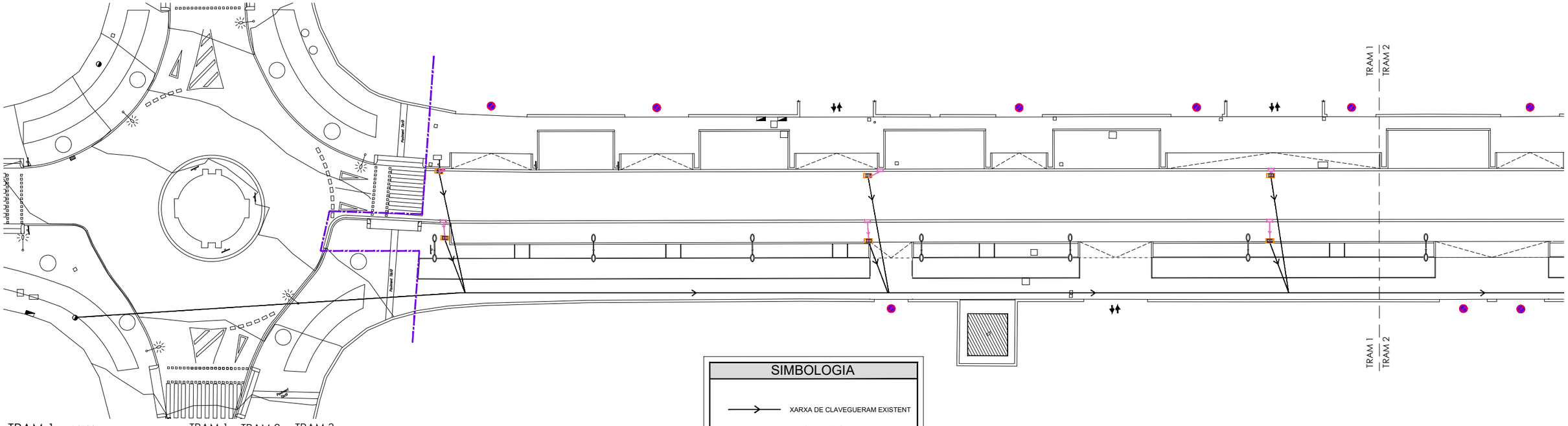

TRAM 1 e. 1/500

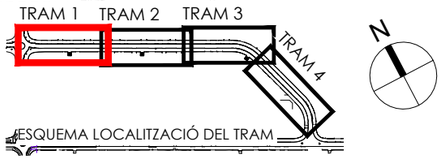

ESQUEMA LOCALITZACIÓ DEL TRAM

SIMBOLOGIA

- XARXA DE CLAVEGUERAM EXISTENT
- EMBORNAL EXISTENT
- EMBORNAL EXISTENT A ENDERROCAR
- NOU EMBORNAL
- CONNEXIÓ DE NOUS EMBORNALS AMB TUB DE PE ø250

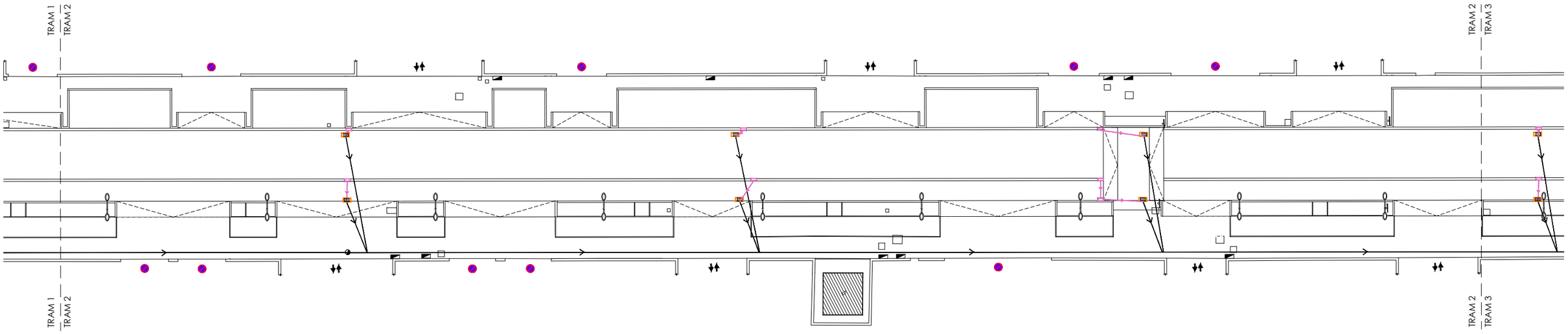

TRAM 2 e. 1/500

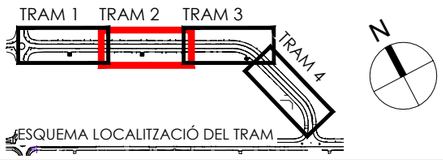

ESQUEMA LOCALITZACIÓ DEL TRAM

ÀMBIT DEL PROJECTE

Ajuntament d'Igualada
Servei de Projectes d'Obra Pública

L'ARQUITECTA MUNICIPAL
MARTA GARCIA BELLO

L'ENGINYERIA,
ESTUDI D'ENGINYERIA VALL, S.L.P
Borràs, 59, 1er pis
Tel. 93 723 16 30
estudi@enginyeriavall.com
www.enginyeriavall.com
estudi d'enginyeria

L'ENGINYER
JOSEP VALL ABAD
Enginyer Camins, col. núm. 8506

DATA
OCTUBRE 2024
EXPEDIENT
2489

TÍTOL DEL PROJECTE
PROJECTE EXECUTIU DE MODERNITZACIÓ i MILLORA INTEGRAL D'INFRAESTRUCTURES DEL CARRER D'ALEMANYA (ENTRE CARRER FRANÇA I CAN BUSQUÉ) I DEL CARRER GRAN GRETANYA (ENTRE CARRER FRANÇA I CARRER D'ALEMANYA)

ESCALES
A3 - 1/500
0 1 2 3 4 5

TÍTOL DEL PLÀNOL
REMODELACIÓ DE SERVEIS
XARXA SANEJAMENT
CARRER GRAN BRETANYA

NÚM.
08.2
FULL
1 DE 2

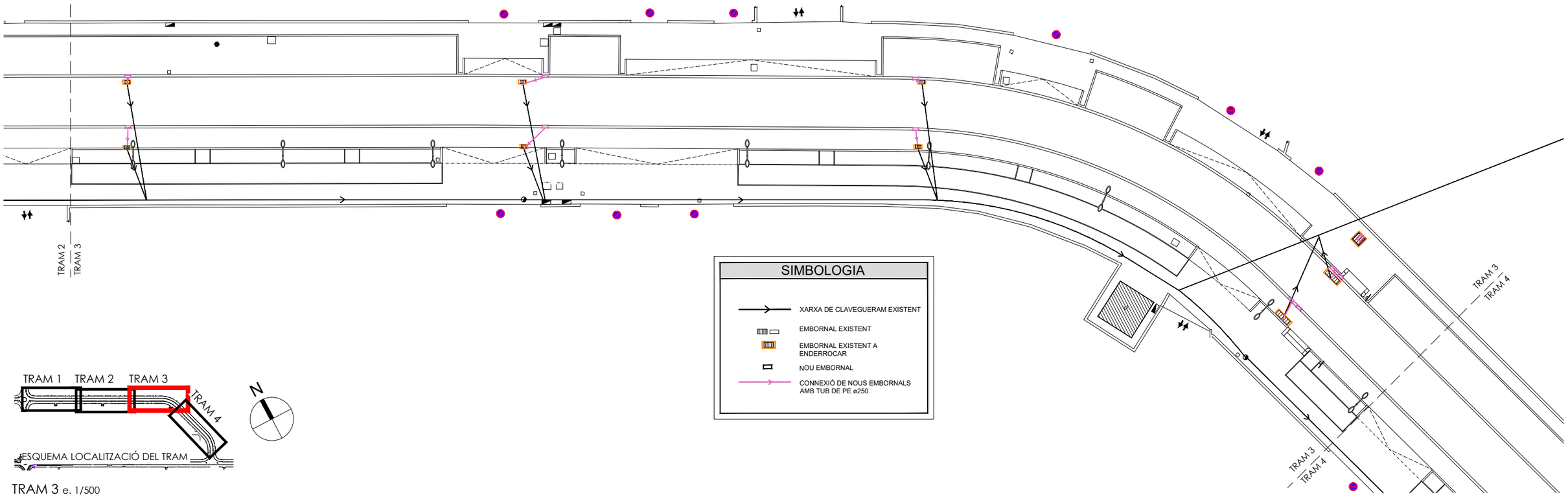

SIMBOLOGIA

- XARXA DE CLAVEGUERAM EXISTENT
- EMBORNAL EXISTENT
- EMBORNAL EXISTENT A ENDERROCAR
- NOU EMBORNAL
- CONNEXIÓ DE NOUS EMBORNALS AMB TUB DE PE ø250

TRAM 3 e. 1/500

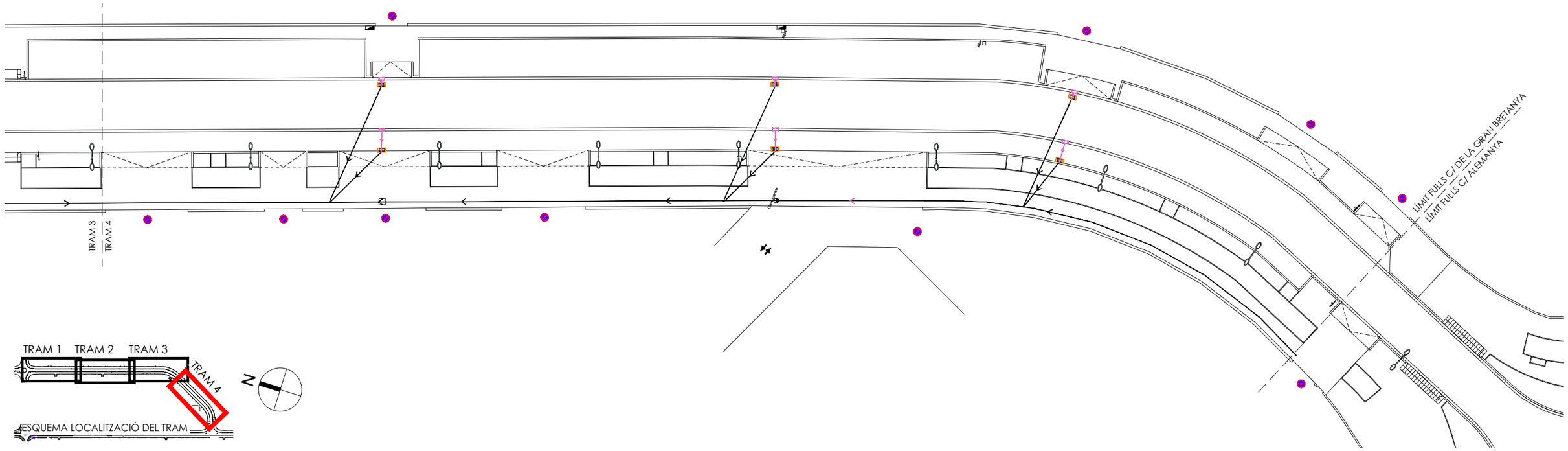

TRAM 4 e. 1/500

ÀMBIT DEL PROJECTE

Ajuntament d'Igualada
Servei de Projectes d'Obra Pública

L'ARQUITECTA MUNICIPAL
MARTA GARCIA BELLO

L'ENGINYERIA,
ESTUDI D'ENGINYERIA VALL, S.L.P
Borràs, 59, 1er pis
Tel. 93 723 16 30
estudi@enginyeriavall.com
www.enginyeriavall.com
estudi d'enginyeria

L'ENGINYER
JOSEP VALL ABAD
Enginyer Camins, col. núm. 8506

DATA
OCTUBRE 2024
EXPEDIENT
2489

TÍTOL DEL PROJECTE
PROJECTE EXECUTIU DE MODERNITZACIÓ i MILLORA INTEGRAL D'INFRAESTRUCTURES DEL CARRER D'ALEMANYA (ENTRE CARRER FRANÇA I CAN BUSQUÉ) I DEL CARRER GRAN GRETANYA (ENTRE CARRER FRANÇA I CARRER D'ALEMANYA)

ESCALES
A3 - 1/500
0 1 2 3 4 5

TÍTOL DEL PLÀNOL
REMODELACIÓ DE SERVEIS
XARXA SANEJAMENT
CARRER GRAN BRETANYA

NÚM.
08.2
FULL
2 DE 2

DETALL EMBORNAL TIPUS
Escala: 1/25

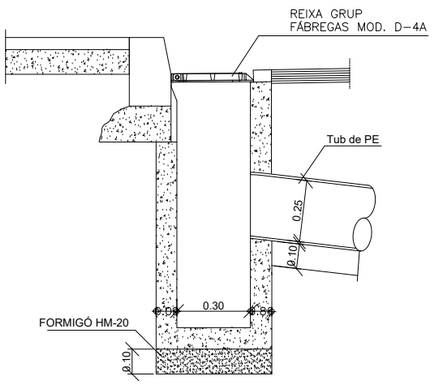

SECCIÓ A-A

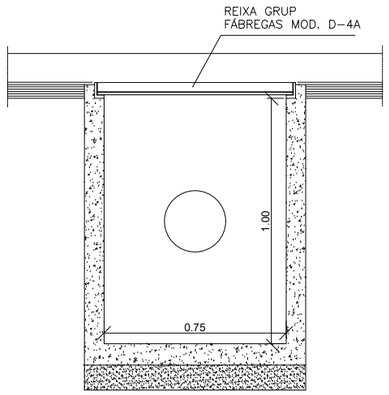

SECCIÓ B-B

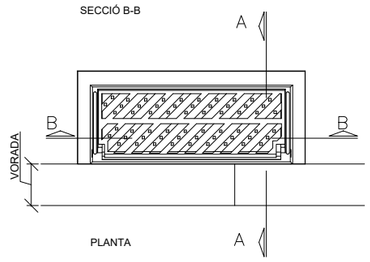

PLANTA

CANONADA POLIETILÈ

S/E

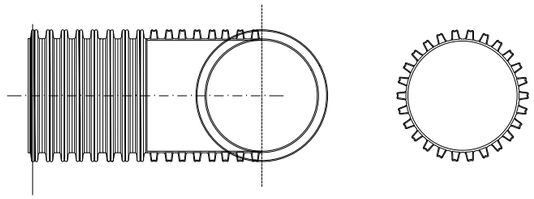

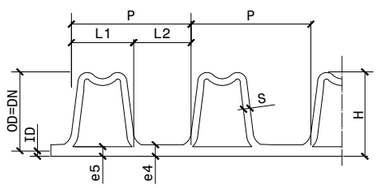

DN	OD	ID	P	L1	L2	e5	S	e4	H
110	110(-0,6/+0,4)	92,5	12,5	6,5	6,0	1,0	2,5	1,1	8,8
125	125(-0,7/+0,4)	107	12,5	6,5	6,0	1,0	2,5	1,5	9,0
160	160(-0,9/+0,5)	138	12,5	6,5	6,1	1,0	3,0	2,0	11,0
200	200(-1,2/+0,6)	176	16,5	8,5	8,0	1,1	3,0	2,5	12,0
250	250(-1,5/+0,8)	216	37	23,0	14,0	1,4	4,0	3,5	17,0
315	315(-1,8/+1,0)	271	42	26,0	16,0	1,6	5,0	3,5	22,0

CONNEXIÓ EMBORNAL A COL.LECTOR EXISTENT

S/E

SECCIÓ

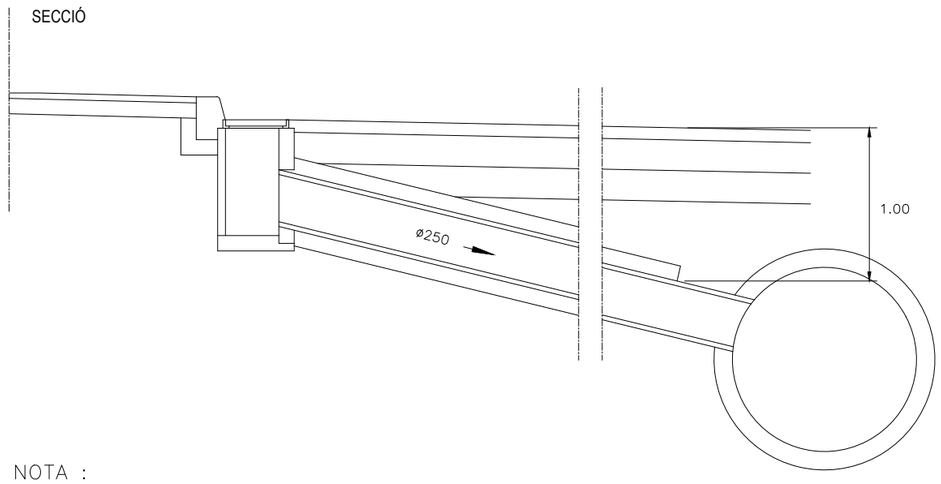

NOTA :
ELS TRAMS DE SANEJAMENT QUE ES TROBIN A MENYS D' UN METRE DE FONDARIA RESPECTE DE LA RASANT DEL PAVIMENT ES RECOBRIRAN AMB FORMIGO.

PLANTA

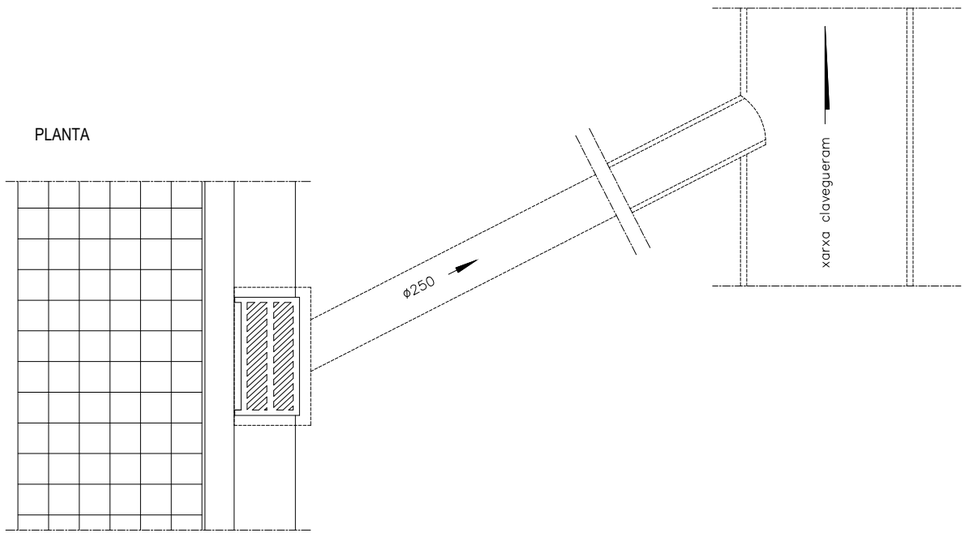

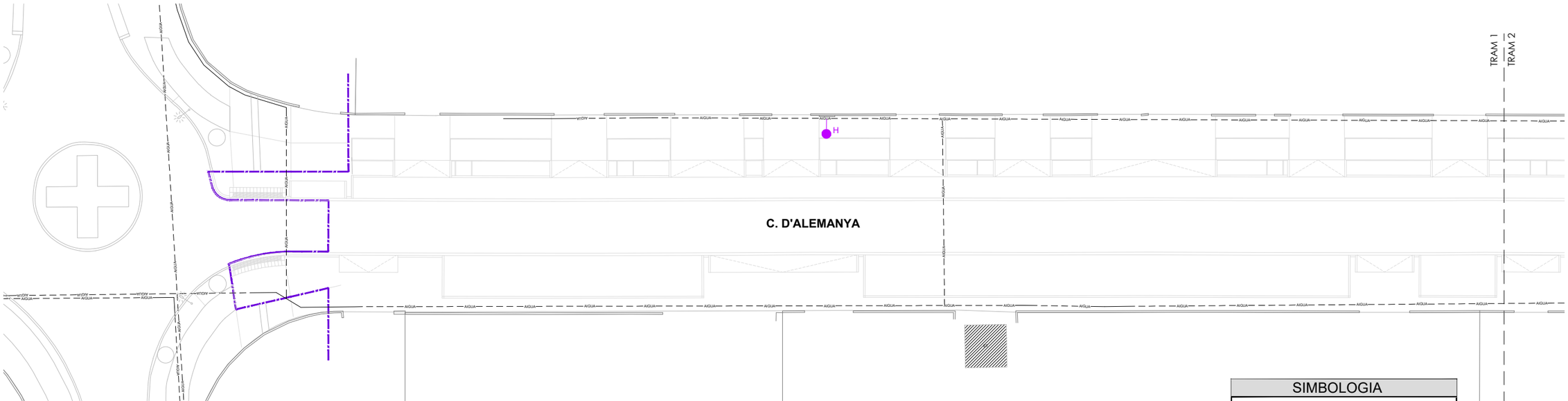

TRAM 1 e. 1/500

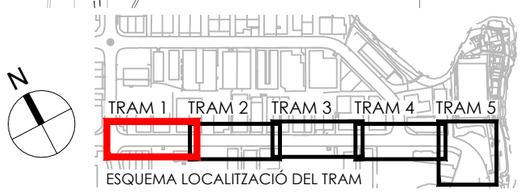

SIMBOLOGIA

- XARXA AIGUA EXISTENT
- NOU HIDRANT
- HIDRANT EXISTENT A SOTERRAR

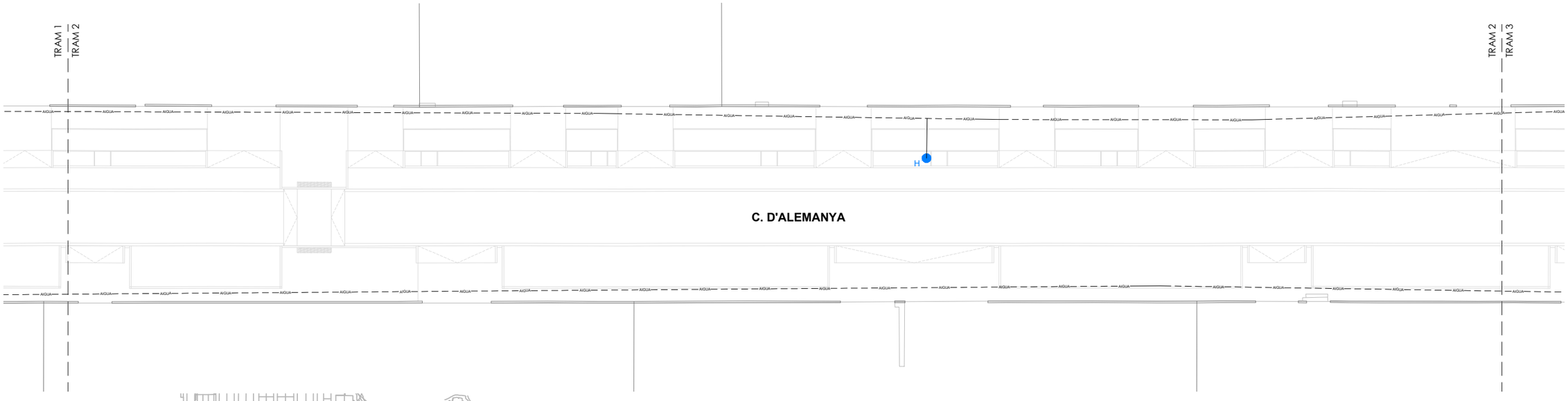

TRAM 2 e. 1/500

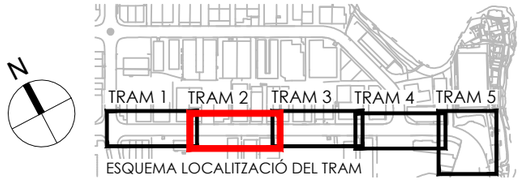

ÀMBIT DEL PROJECTE

Ajuntament d'Igualada
Servei de Projectes d'Obra Pública

L'ARQUITECTA MUNICIPAL
MARTA GARCIA BELLO

L'ENGINYERIA,
ESTUDI D'ENGINYERIA VALL, S.L.P
Borràs, 59, 1er pis
Tel. 93 723 16 30
estudi@enginyeriavall.com
www.enginyeriavall.com
estudi d'enginyeria

L'ENGINYER
JOSEP VALL ABAD
Enginyer Camins, col. núm. 8506

DATA
OCTUBRE 2024
EXPEDIENT
2489

TÍTOL DEL PROJECTE
PROJECTE EXECUTIU DE MODERNITZACIÓ i MILLORA INTEGRAL D'INFRAESTRUCTURES
DEL CARRER D'ALEMANYA (ENTRE CARRER FRANÇA I CAN BUSQUÉ) I DEL
CARRER GRAN GRETANYA (ENTRE CARRER FRANÇA I CARRER D'ALEMANYA)

ESCALES A3 - 1/500
0 1 2 3 4 5

TÍTOL DEL PLÀNOL
REMODELACIÓ DE SERVEIS
XARXA HIDRANTS
CARRER ALEMANYA

343/546

NÚM. 09.1
FULL 1 DE 3

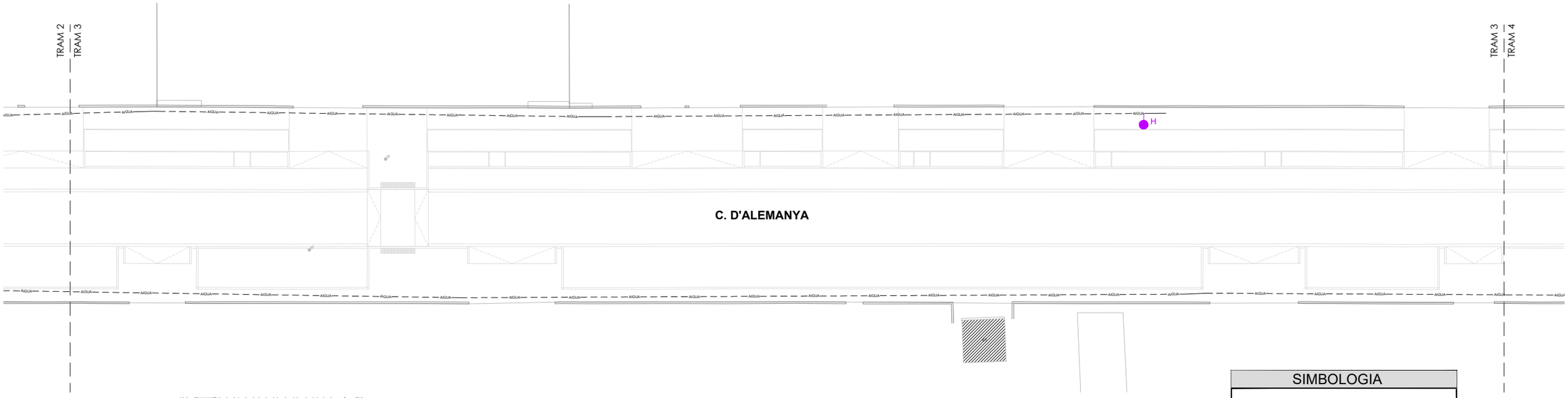

TRAM 3 e. 1/500

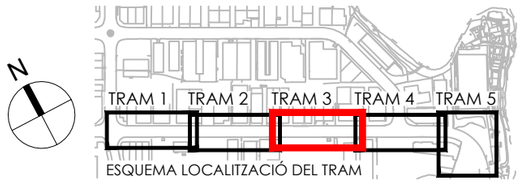

SIMBOLOGIA

- XARXA AIGUA EXISTENT
- NOU HIDRANT
- HIDRANT EXISTENT A SOTERRAR

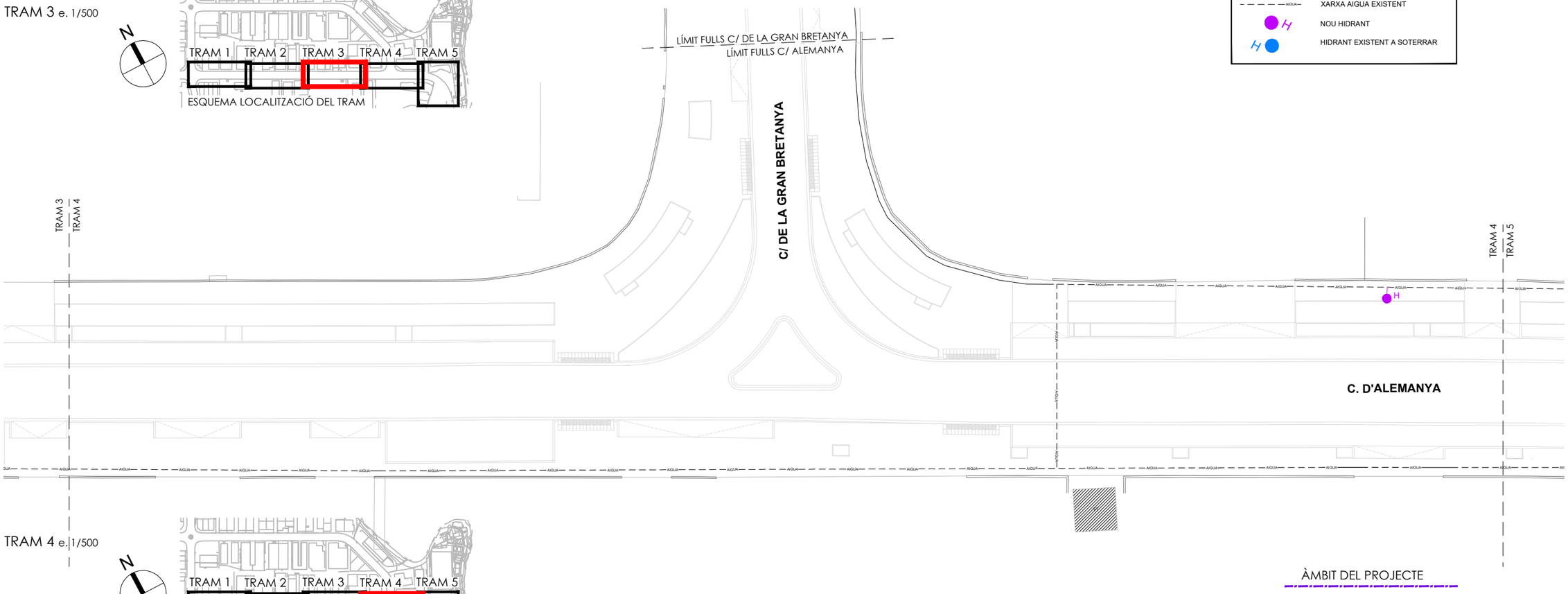

TRAM 4 e. 1/500

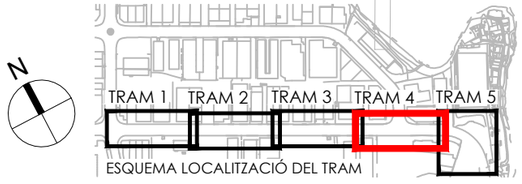

ÀMBIT DEL PROJECTE

Ajuntament d'Igualada
Servei de Projectes d'Obra Pública

L'ARQUITECTA MUNICIPAL
MARTA GARCIA BELLO

L'ENGINYERIA,
ESTUDI D'ENGINYERIA VALL, S.L.P
Borràs, 59, 1er pis
Tel. 93 723 16 30
estudi@enginyeriavall.com
www.enginyeriavall.com
estudi d'enginyeria

L'ENGINYER
JOSEP VALL ABAD
Enginyer Camins, col. núm. 8506

DATA
OCTUBRE 2024
EXPEDIENT
2489

TÍTOL DEL PROJECTE
PROJECTE EXECUTIU DE MODERNITZACIÓ i MILLORA INTEGRAL D'INFRAESTRUCTURES
DEL CARRER D'ALEMANYA (ENTRE CARRER FRANÇA I CAN BUSQUÉ) I DEL
CARRER GRAN GRETANYA (ENTRE CARRER FRANÇA I CARRER D'ALEMANYA)

ESCALES A3 - 1/500
0 1 2 3 4 5

TÍTOL DEL PLÀNOL
REMODELACIÓ DE SERVEIS
XARXA HIDRANTS
CARRER ALEMANYA

NÚM. 09.1
FULL 2 DE 3

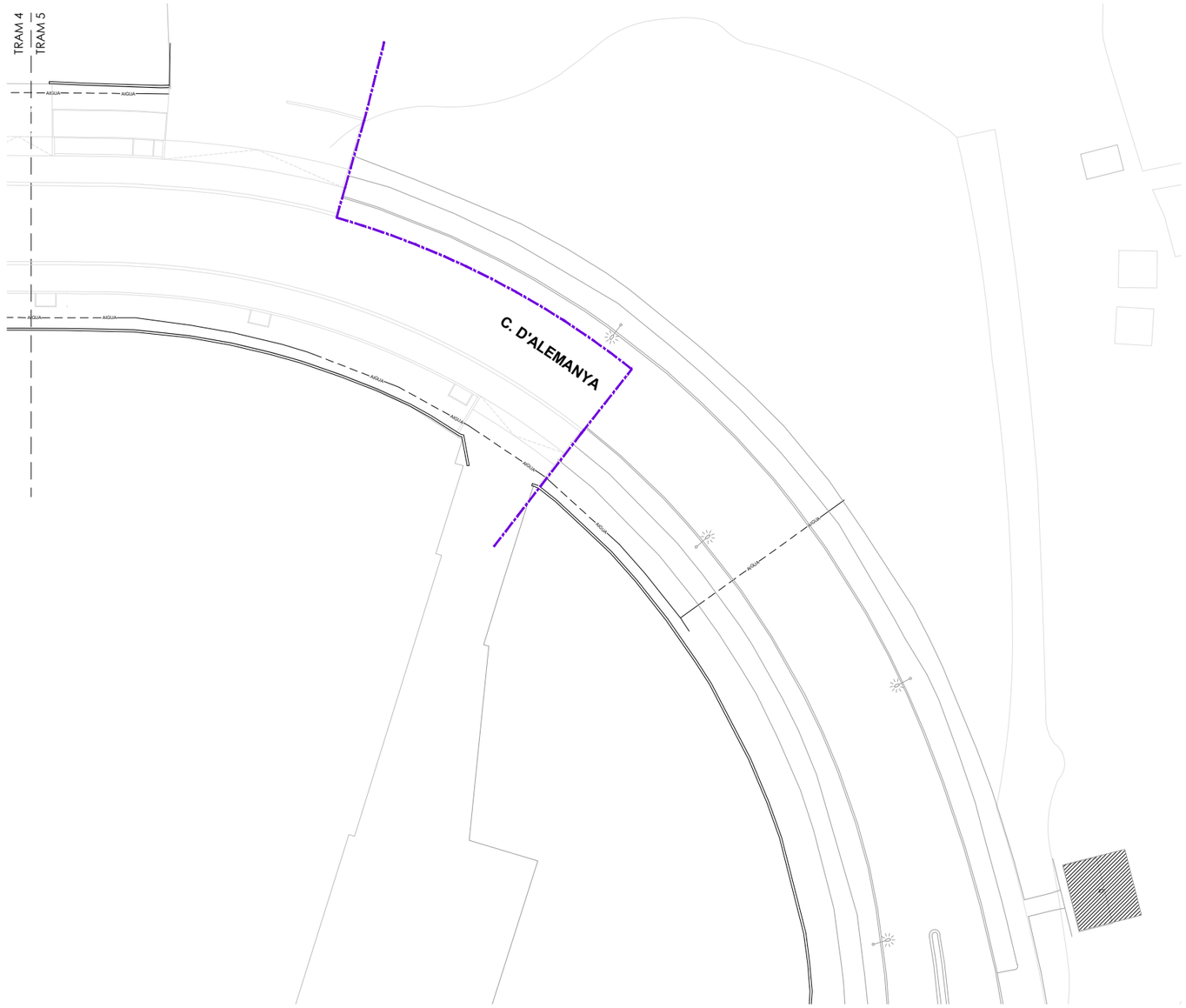

SIMBOLOGIA

AIGUA	XARXA AIGUA EXISTENT
H	NOU HIDRANT
H	HIDRANT EXISTENT A SOTERRAR

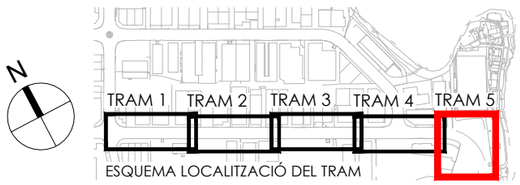

TRAM 5 e. 1/500

ÀMBIT DEL PROJECTE

Ajuntament d'Igualada
Servei de Projectes d'Obra Pública

L'ARQUITECTA MUNICIPAL
MARTA GARCIA BELLO

L'ENGINYERIA,
ESTUDI D'ENGINYERIA VALL, S.L.P
Borràs, 59, 1er pis
Tel. 93 723 16 30
estudi@enginyeriavall.com
www.enginyeriavall.com
estudi d'enginyeria

L'ENGINYER
JOSEP VALL ABAD
Enginyer Camins, col. núm. 8506

DATA
OCTUBRE 2024
EXPEDIENT
2489

TÍTOL DEL PROJECTE
PROJECTE EXECUTIU DE MODERNITZACIÓ i MILLORA INTEGRAL D'INFRAESTRUCTURES DEL CARRER D'ALEMANYA (ENTRE CARRER FRANÇA I CAN BUSQUÉ) I DEL CARRER GRAN GRETANYA (ENTRE CARRER FRANÇA I CARRER D'ALEMANYA)

ESCALES A3 - 1/500
0 1 2 3 4 5

TÍTOL DEL PLÀNOL
REMODELACIÓ DE SERVEIS
XARXA HIDRANTS
CARRER ALEMANYA
345/546

NÚM.
09.1
FULL
3 DE 3

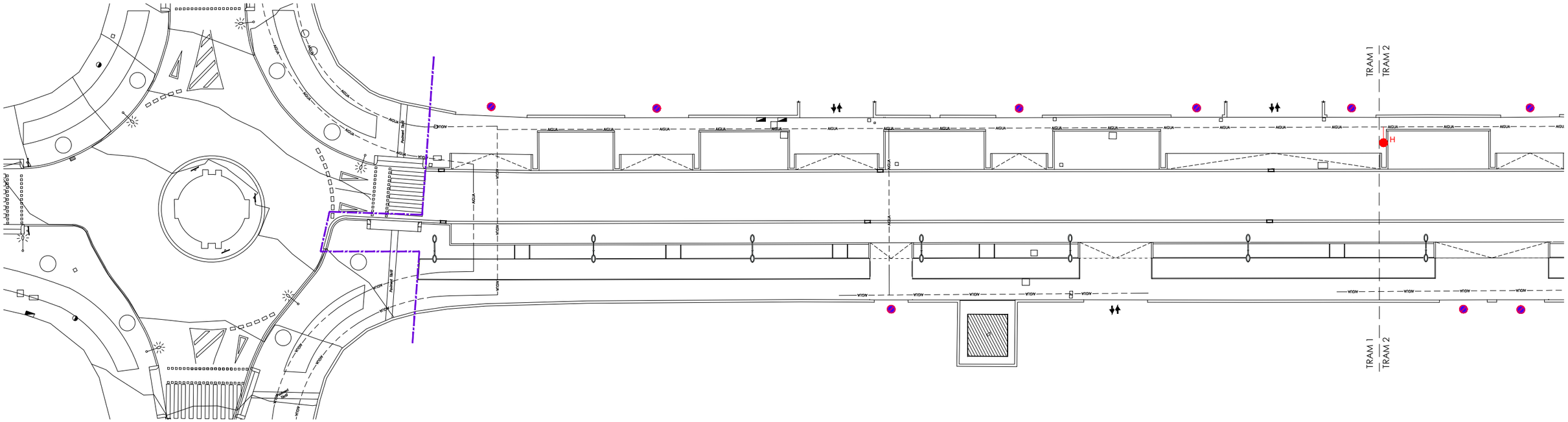

TRAM 1 e. 1/500

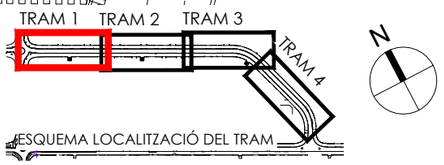

ESQUEMA LOCALITZACIÓ DEL TRAM

SIMBOLOGIA

- XARXA AIGUA EXISTENT
- H UBICACIÓ HIDRANT EXISTENT A SOTERRAR
- H NOU HIDRANT

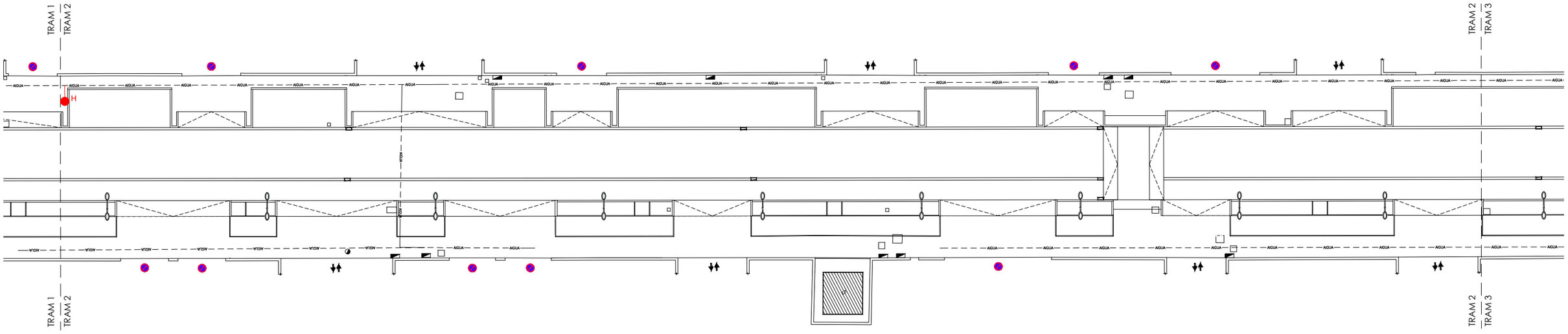

TRAM 2 e. 1/500

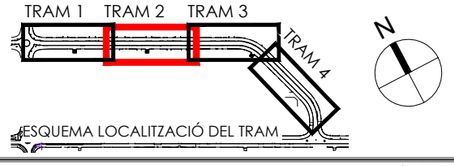

ESQUEMA LOCALITZACIÓ DEL TRAM

ÀMBIT DEL PROJECTE

Ajuntament d'Igualada
Servei de Projectes d'Obra Pública

L'ARQUITECTA MUNICIPAL
MARTA GARCIA BELLO

L'ENGINYERIA,
ESTUDI D'ENGINYERIA VALL, S.L.P
Borràs, 59, 1er pis
Tel. 93 723 16 30
estudi@enginyeriavall.com
www.enginyeriavall.com
estudi d'enginyeria

L'ENGINYER
JOSEP VALL ABAD
Enginyer Camins, col. núm. 8506

DATA
OCTUBRE 2024

EXPEDIENT
2489

TÍTOL DEL PROJECTE
PROJECTE EXECUTIU DE MODERNITZACIÓ i MILLORA INTEGRAL D'INFRAESTRUCTURES DEL CARRER D'ALEMANYA (ENTRE CARRER FRANÇA I CAN BUSQUÉ) I DEL CARRER GRAN GRETANYA (ENTRE CARRER FRANÇA I CARRER D'ALEMANYA)

ESCALES
A3 - 1/500
0 1 2 3 4 5

TÍTOL DEL PLÀNOL
REMODELACIÓ DE SERVEIS
XARXA HIDRANTS
CARRER GRAN BRETANYA

NÚM.
09.2

FULL
1 DE 2

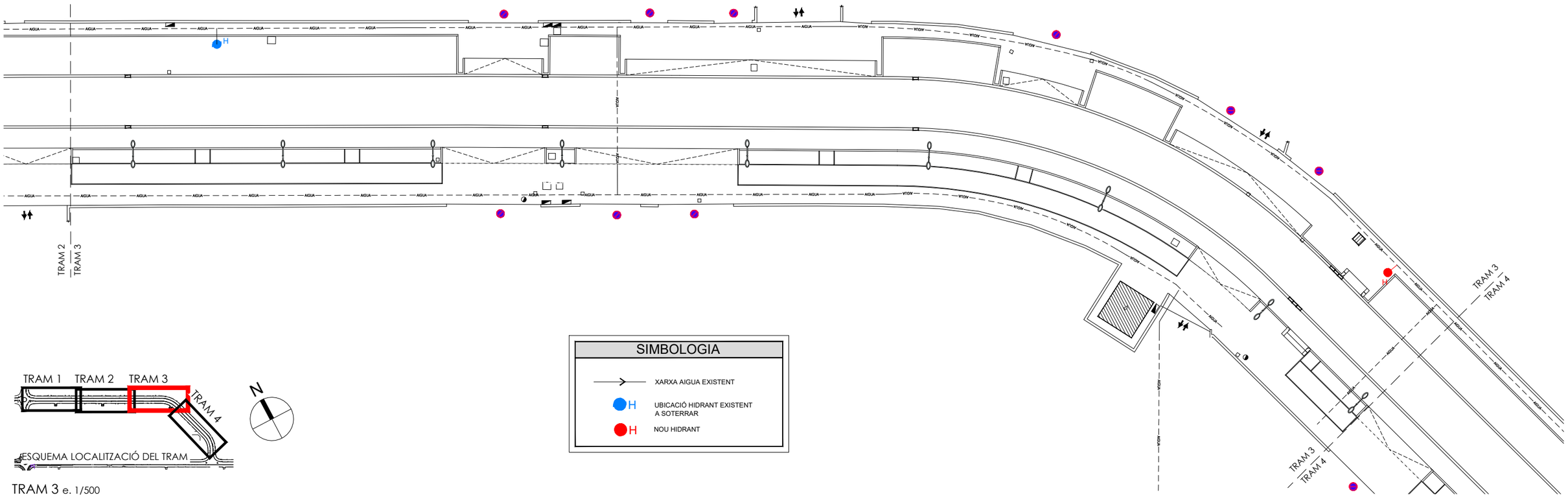

TRAM 3 e. 1/500

SIMBOLOGIA

- XARXA AIGUA EXISTENT
- UBICACIÓ HIDRANT EXISTENT A SOTERRAR
- NOU HIDRANT

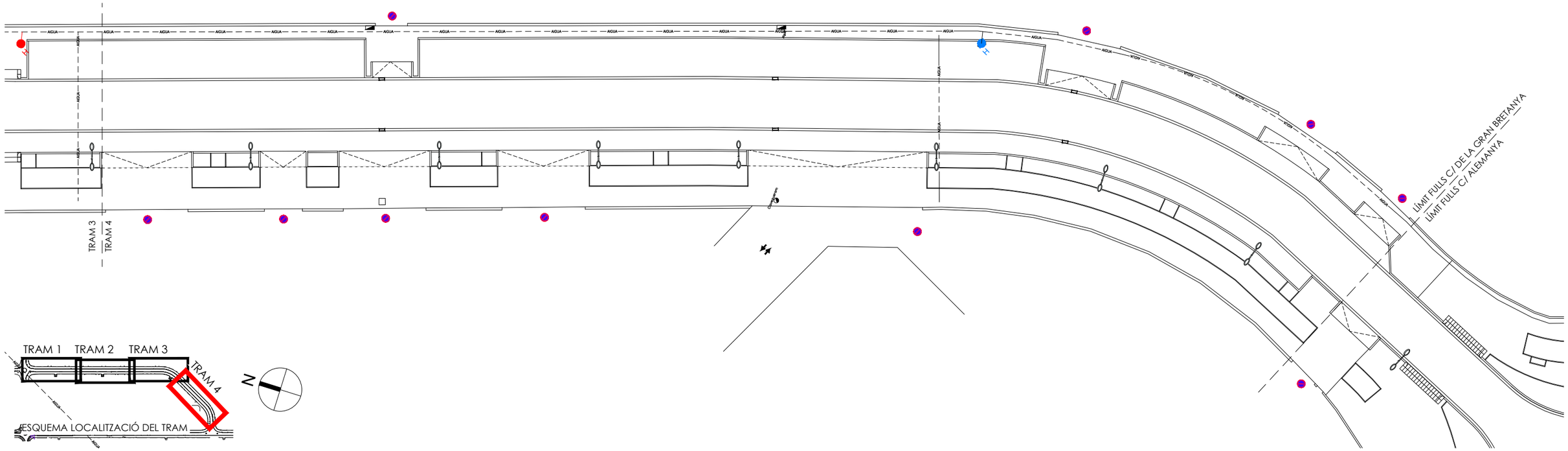

TRAM 4 e. 1/500

ÀMBIT DEL PROJECTE

Ajuntament d'Igualada
Servei de Projectes d'Obra Pública

L'ARQUITECTA MUNICIPAL
MARTA GARCIA BELLO

L'ENGINYERIA,
ESTUDI D'ENGINYERIA VALL, S.L.P
Borràs, 59, 1er pis
Tel. 93 723 16 30
estudi@enginyeriavall.com
www.enginyeriavall.com
estudi d'enginyeria

L'ENGINYER
JOSEP VALL ABAD
Enginyer Camins, col. núm. 8506

DATA
OCTUBRE 2024
EXPEDIENT
2489

TÍTOL DEL PROJECTE
PROJECTE EXECUTIU DE MODERNITZACIÓ i MILLORA INTEGRAL D'INFRAESTRUCTURES DEL CARRER D'ALEMANYA (ENTRE CARRER FRANÇA I CAN BUSQUÉ) I DEL CARRER GRAN GRETANYA (ENTRE CARRER FRANÇA I CARRER D'ALEMANYA)

ESCALES
A3 - 1/500
0 1 2 3 4 5

TÍTOL DEL PLÀNOL
REMODELACIÓ DE SERVEIS
XARXA HIDRANTS
CARRER GRAN BRETANYA

NÚM.
09.2
FULL
2 DE 2

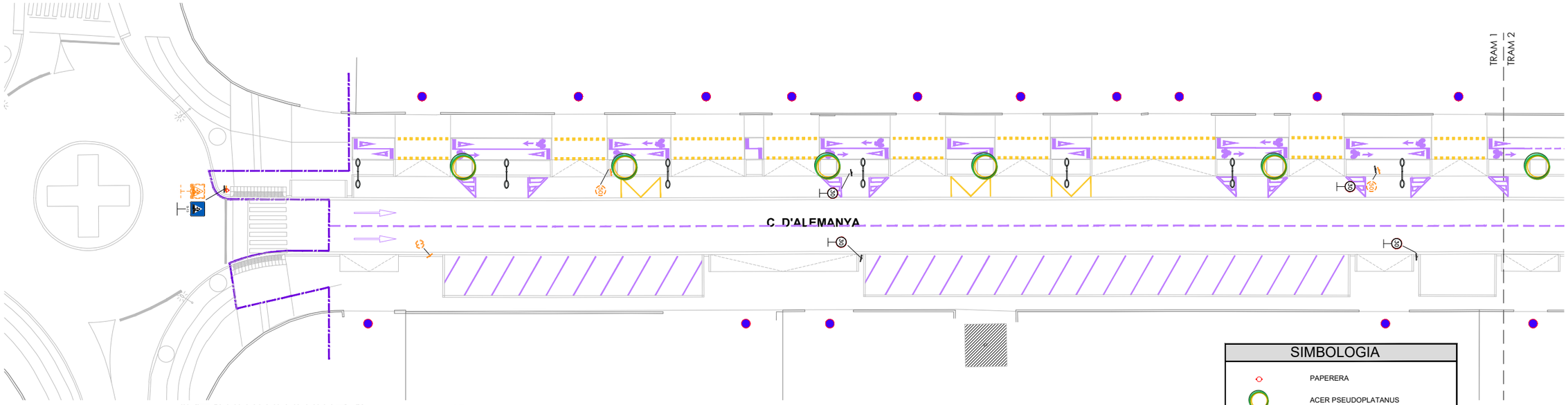

TRAM 1 e. 1/500

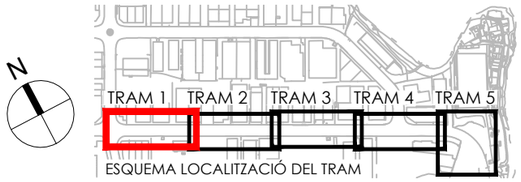

SIMBOLOGIA

- PAPERERA
- ACER PSEUDOPLATANUS
- KOELREUTERIA PANICULATA
- PARTERRE ENJARDINAT
- SENYALITZACIÓ VERTICAL EXISTENT A RETIRAR
- NOVA SENYALITZACIÓ VERTICAL
- SENYALITZACIÓ HORITZONTAL EXISTENT A MANTENIR
- NOVA SENYALITZACIÓ HORITZONTAL

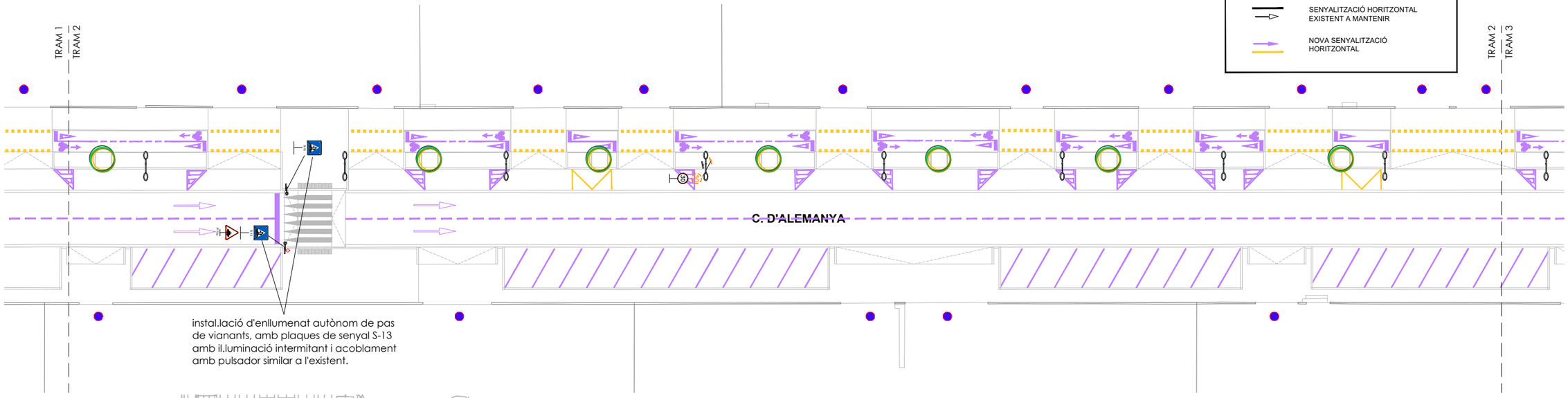

TRAM 2 e. 1/500

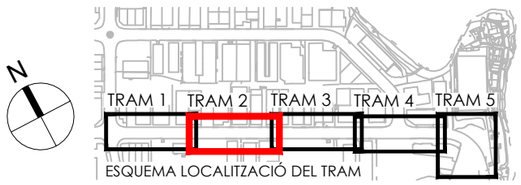

ÀMBIT DEL PROJECTE

Ajuntament d'Igualada
Servei de Projectes d'Obra Pública

L'ARQUITECTA MUNICIPAL
MARTA GARCIA BELLO

L'ENGINYERIA,
ESTUDI D'ENGINYERIA VALL, S.L.P
Borràs, 59, 1er pis
Tel. 93 723 16 30
estudi@enginyeriavall.com
www.enginyeriavall.com
estudi d'enginyeria

L'ENGINYER
JOSEP VALL ABAD
Enginyer Camins, col. núm. 8506

DATA
OCTUBRE 2024
EXPEDIENT
2489

TÍTOL DEL PROJECTE
PROJECTE EXECUTIU DE MODERNITZACIÓ i MILLORA INTEGRAL D'INFRAESTRUCTURES DEL CARRER D'ALEMANYA (ENTRE CARRER FRANÇA I CAN BUSQUÉ) I DEL CARRER GRAN GRETANYA (ENTRE CARRER FRANÇA I CARRER D'ALEMANYA)

ESCALES A3 - 1/500
0 1 2 3 4 5

TÍTOL DEL PLÀNOL
MOB. URBÀ, SENY., i JARDINERIA CARRER ALEMANYA

349/546

NÚM.
10.1
FULL
1 DE 3

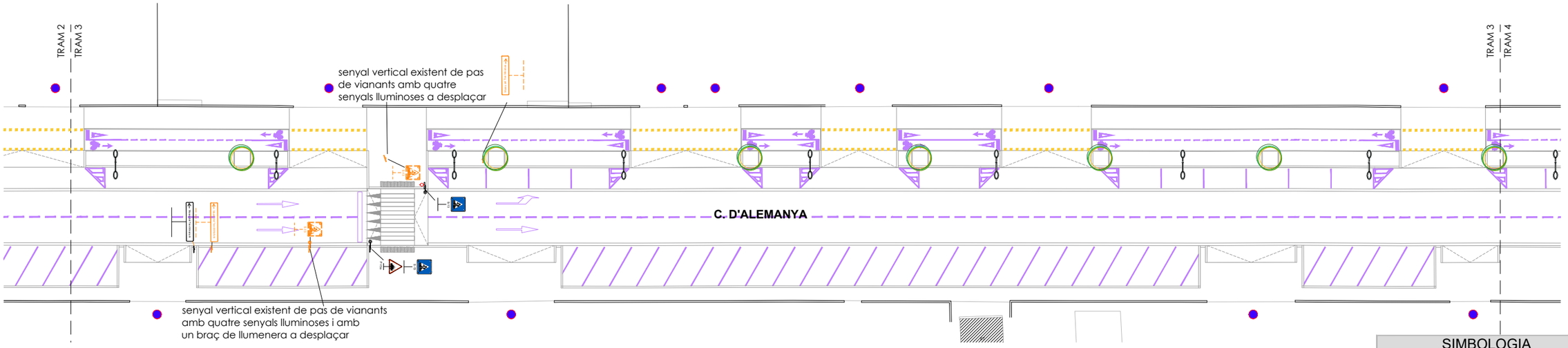

TRAM 3 e. 1/500

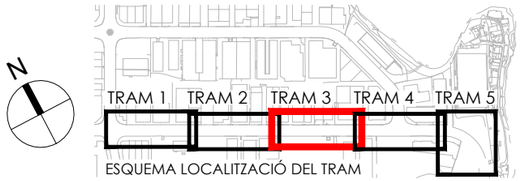

Parterre	Superfície	Espècie	Repariment	Densitat	Format	Total
	m²			ut/m²		
P1	92,80	Ballota pseudodictaminus	40%	4	C2'5L	148
		Nepeta x faseenii 'Six Hills Giant'	30%	6	C2'5L	167
		Salvia 'Christine Yeo'	30%	6	C2'5L	167
P2	60,80	Ballota pseudodictaminus	40%	4	C2'5L	97
		Nepeta x faseenii 'Six Hills Giant'	30%	6	C2'5L	109
		Salvia 'Christine Yeo'	30%	6	C2'5L	109

SIMBOLOGIA

- PAPERERA
- ACER PSEUDOPLATANUS
- KOELREUTERIA PANICULATA
- PARTERRE ENJARDINAT
- SENYALITZACIÓ VERTICAL EXISTENT A RETIRAR
- NOVA SENYALITZACIÓ VERTICAL
- SENYALITZACIÓ HORITZONTAL EXISTENT A MANTENIR
- NOVA SENYALITZACIÓ HORITZONTAL

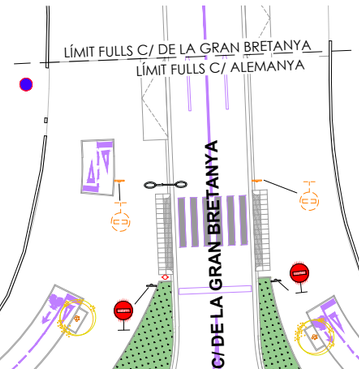

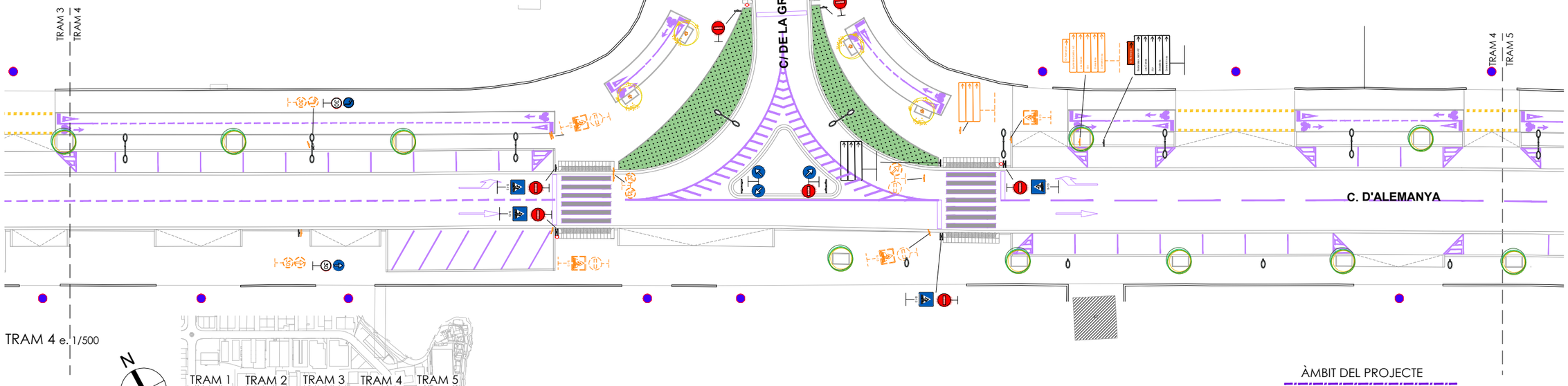

TRAM 4 e. 1/500

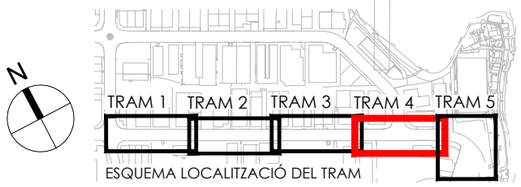

ÀMBIT DEL PROJECTE

Ajuntament d'Igualada
Servei de Projectes d'Obra Pública

L'ARQUITECTA MUNICIPAL
MARTA GARCIA BELLO

L'ENGINYERIA,
ESTUDI D'ENGINYERIA VALL, S.L.P
Borràs, 59, 1er pis
Tel. 93 723 16 30
estudi@enginyeriavall.com
www.enginyeriavall.com
estudi d'enginyeria

L'ENGINYER
JOSEP VALL ABAD
Enginyer Camins, col. núm. 8506

DATA
OCTUBRE 2024
EXPEDIENT
2489

TÍTOL DEL PROJECTE
PROJECTE EXECUTIU DE MODERNITZACIÓ i MILLORA INTEGRAL D'INFRAESTRUCTURES DEL CARRER D'ALEMANYA (ENTRE CARRER FRANÇA I CAN BUSQUÉ) I DEL CARRER GRAN GRETANYA (ENTRE CARRER FRANÇA I CARRER D'ALEMANYA)

ESCALES A3 - 1/500
0 1 2 3 4 5

TÍTOL DEL PLÀNOL
MOB. URBÀ, SENY., i JARDINERIA CARRER ALEMANYA

350/546

NÚM. 10.1
FULL 2 DE 3

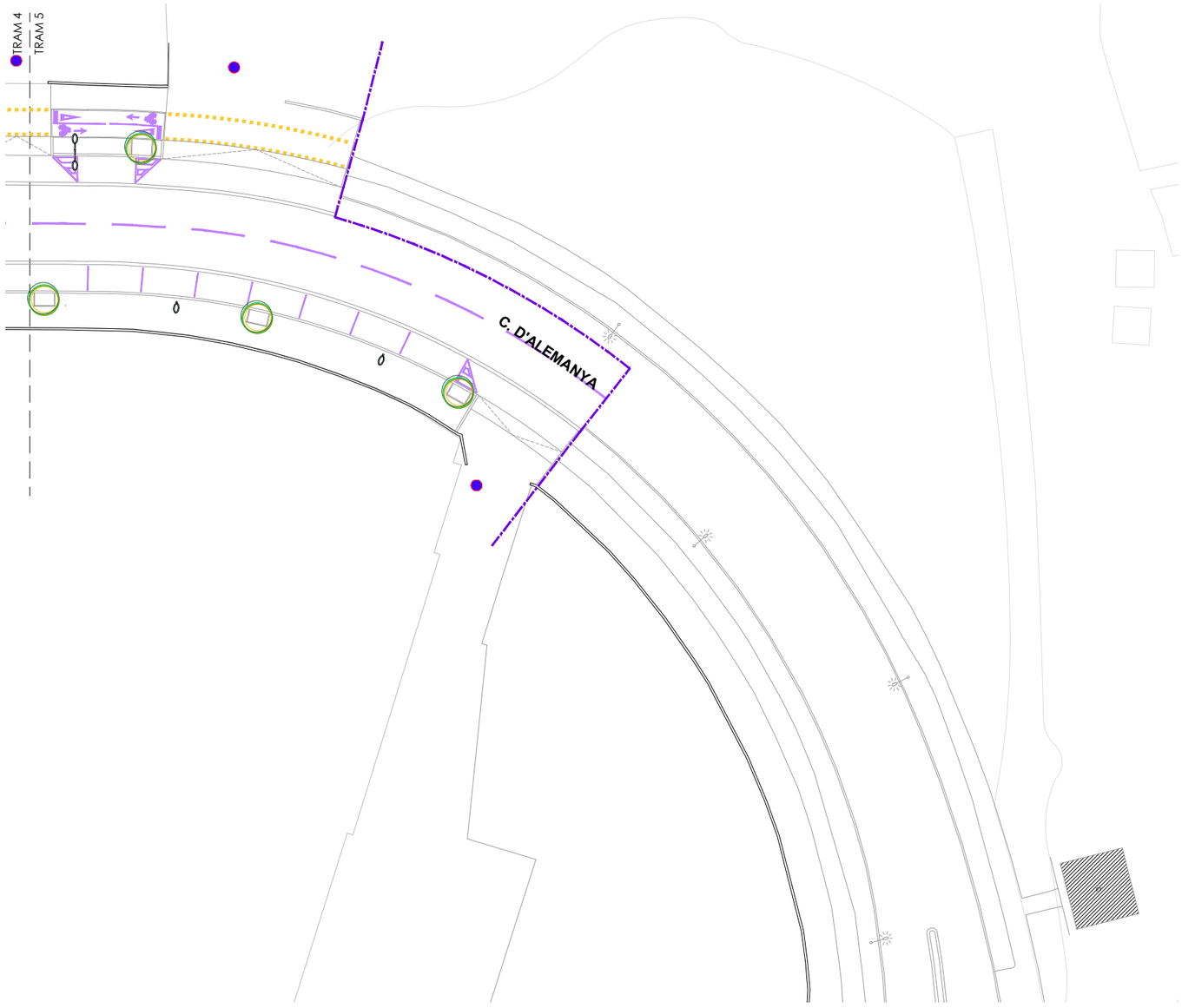

SIMBOLOGIA

- PAPERERA
- ACER PSEUDOPLATANUS
- KOELREUTERIA PANICULATA
- PARTERRE ENJARDINAT
- SENYALITZACIÓ VERTICAL EXISTENT A RETIRAR
- NOVA SENYALITZACIÓ VERTICAL
- SENYALITZACIÓ HORITZONTAL EXISTENT A MANTENIR
- NOVA SENYALITZACIÓ HORITZONTAL

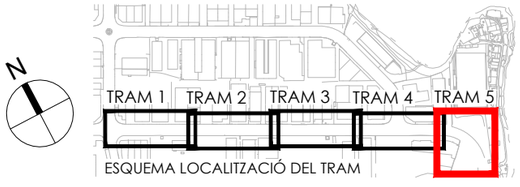

ÀMBIT DEL PROJECTE

Ajuntament d'Igualada
Servei de Projectes d'Obra Pública

L'ARQUITECTA MUNICIPAL
MARTA GARCIA BELLO

L'ENGINYERIA,
ESTUDI D'ENGINYERIA VALL, S.L.P
Borràs, 59, 1er pis
Tel. 93 723 16 30
estudi@enginyeriavall.com
www.enginyeriavall.com
estudi d'enginyeria

L'ENGINYER
JOSEP VALL ABAD
Enginyer Camins, col. núm. 8506

DATA
OCTUBRE 2024
EXPEDIENT
2489

TÍTOL DEL PROJECTE
PROJECTE EXECUTIU DE MODERNITZACIÓ i MILLORA INTEGRAL D'INFRAESTRUCTURES DEL CARRER D'ALEMANYA (ENTRE CARRER FRANÇA I CAN BUSQUÉ) I DEL CARRER GRAN GRETANYA (ENTRE CARRER FRANÇA I CARRER D'ALEMANYA)

ESCALES A3 - 1/500
0 1 2 3 4 5

TÍTOL DEL PLÀNOL
MOB. URBÀ, SENY., i JARDINERIA CARRER ALEMANYA
351/546

NÚM.
10.1
FULL
3 DE 3

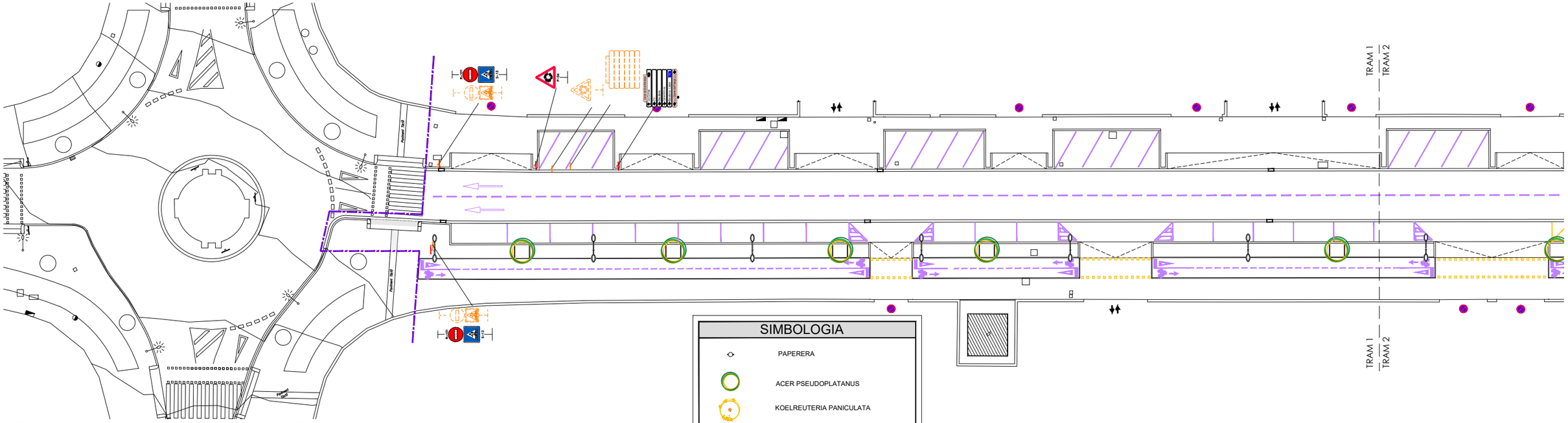

TRAM 1 e. 1/500

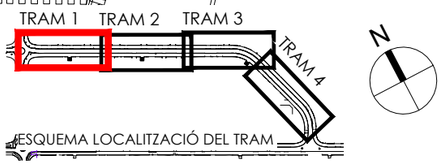

ESQUEMA LOCALITZACIÓ DEL TRAM

SIMBOLOGIA

- PAPERERA
- ACER PSEUDOPLATANUS
- KOELREUTERIA PANICULATA
- SENYALITZACIÓ VERTICAL EXISTENT A RETIRAR
- NOVA SENYALITZACIÓ VERTICAL
- SENYALITZACIÓ HORITZONTAL EXISTENT A MANTENIR
- NOVA SENYALITZACIÓ HORITZONTAL

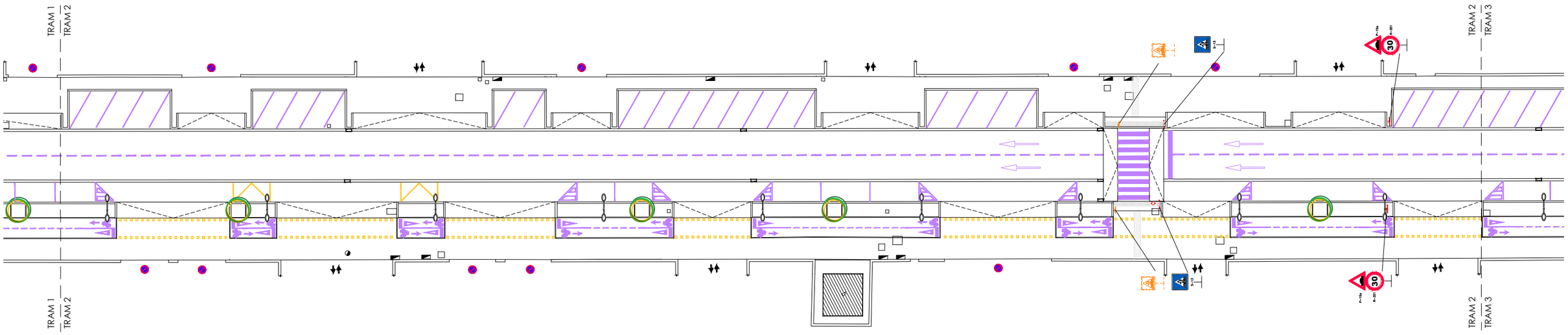

TRAM 2 e. 1/500

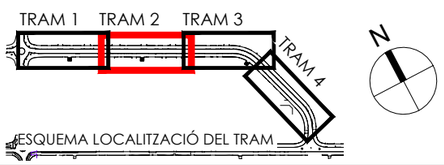

ESQUEMA LOCALITZACIÓ DEL TRAM

PLANTA DE MOBILIARI URBÀ,
SENYALITZACIÓ i JARDINERIA

ÀMBIT DEL PROJECTE

Ajuntament d'Igualada
Servei de Projectes d'Obra Pública

L'ARQUITECTA MUNICIPAL
MARTA GARCIA BELLO

L'ENGINYERIA,
ESTUDI D'ENGINYERIA VALL, S.L.P
Borràs, 59, 1er pis
Tel. 93 723 16 30
estudi@enginyeriavall.com
www.enginyeriavall.com
estudi d'enginyeria

L'ENGINYER
JOSEP VALL ABAD
Enginyer Camins, col. núm. 8506

DATA
OCTUBRE 2024
EXPEDIENT
2489

TÍTOL DEL PROJECTE
PROJECTE EXECUTIU DE MODERNITZACIÓ i MILLORA INTEGRAL D'INFRAESTRUCTURES DEL CARRER D'ALEMANYA (ENTRE CARRER FRANÇA I CAN BUSQUÉ) I DEL CARRER GRAN GRETANYA (ENTRE CARRER FRANÇA I CARRER D'ALEMANYA)

ESCALES A3 - 1/500
0 1 2 3 4 5

TÍTOL DEL PLÀNOL
PLANTA DE MOBILIARI URBÀ
SENYALITZACIÓ I JARDINERIA
CARRER GRAN BRETANYA

NÚM.
10.2
FULL
1 DE 2

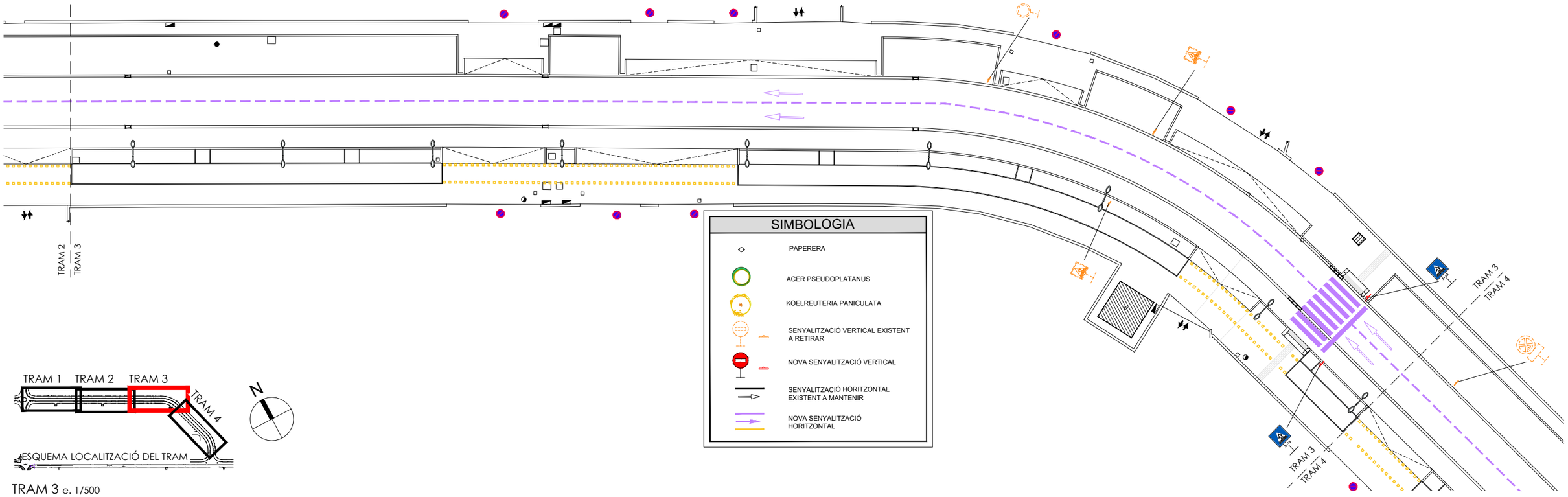

TRAM 3 e. 1/500

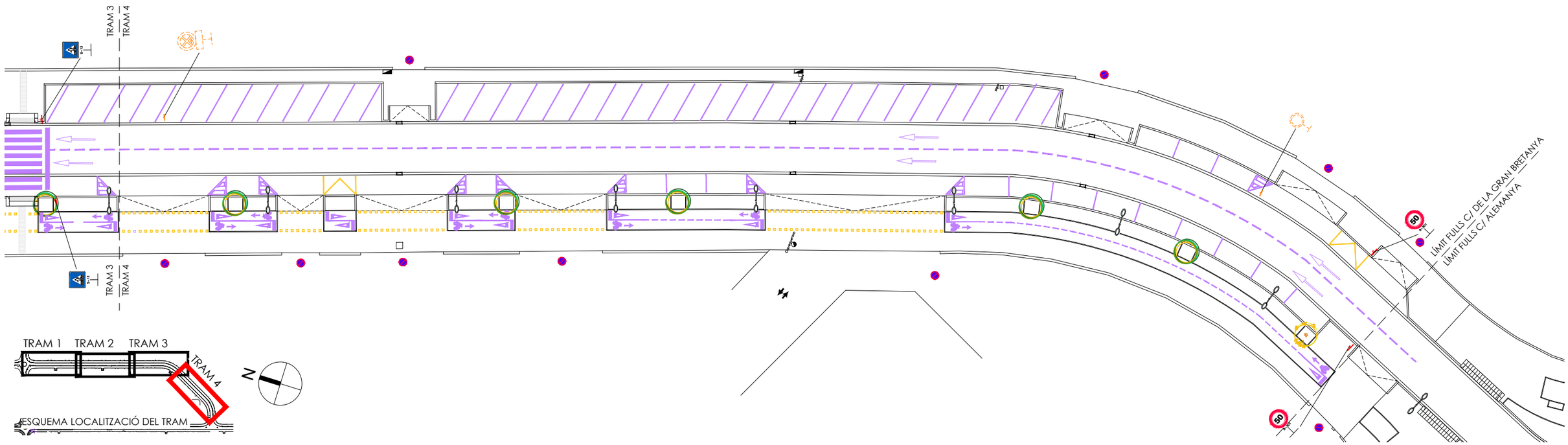

TRAM 4 e. 1/500

ÀMBIT DEL PROJECTE

Ajuntament d'Igualada
Servei de Projectes d'Obra Pública

L'ARQUITECTA MUNICIPAL
MARTA GARCIA BELLO

L'ENGINYERIA,
ESTUDI D'ENGINYERIA VALL, S.L.P
Borràs, 59, 1er pis
Tel. 93 723 16 30
estudi@enginyeriavall.com
www.enginyeriavall.com
estudi d'enginyeria

L'ENGINYER
JOSEP VALL ABAD
Enginyer Camins, col. núm. 8506

DATA
OCTUBRE 2024
EXPEDIENT
2489

TÍTOL DEL PROJECTE
PROJECTE EXECUTIU DE MODERNITZACIÓ i MILLORA INTEGRAL D'INFRAESTRUCTURES DEL CARRER D'ALEMANYA (ENTRE CARRER FRANÇA I CAN BUSQUÉ) I DEL CARRER GRAN GRETANYA (ENTRE CARRER FRANÇA I CARRER D'ALEMANYA)

ESCALES
A3 - 1/500
0 1 2 3 4 5

TÍTOL DEL PLÀNOL
PLANTA DE MOBILIARI URBÀ
SENYALITZACIÓ I JARDINERIA
CARRER GRAN BRETANYA

NÚM.
10.2
FULL
2 DE 2

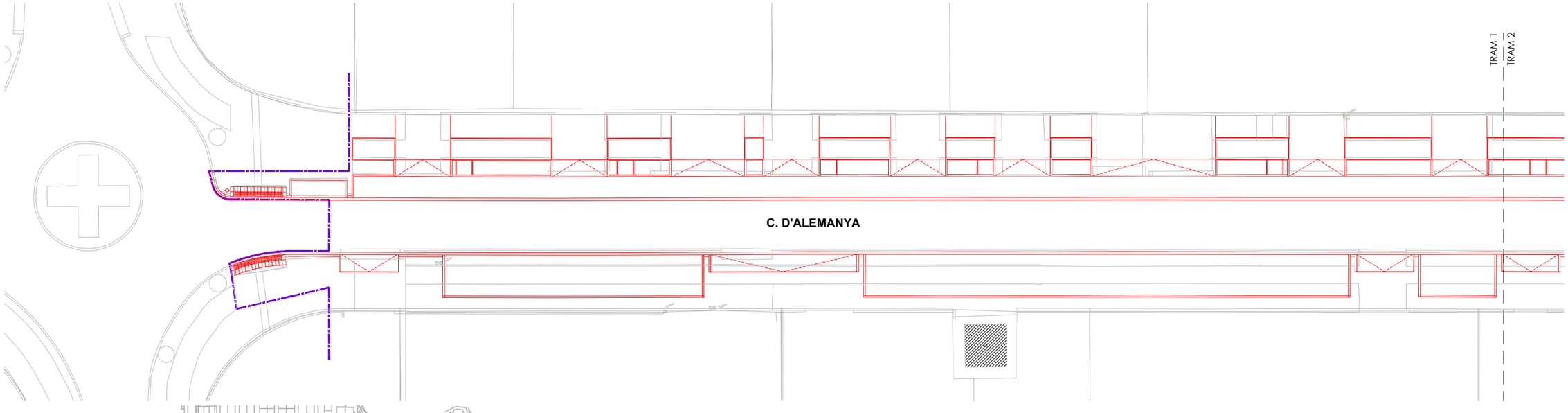

TRAM 1 e. 1/500

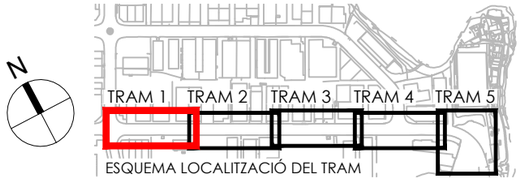

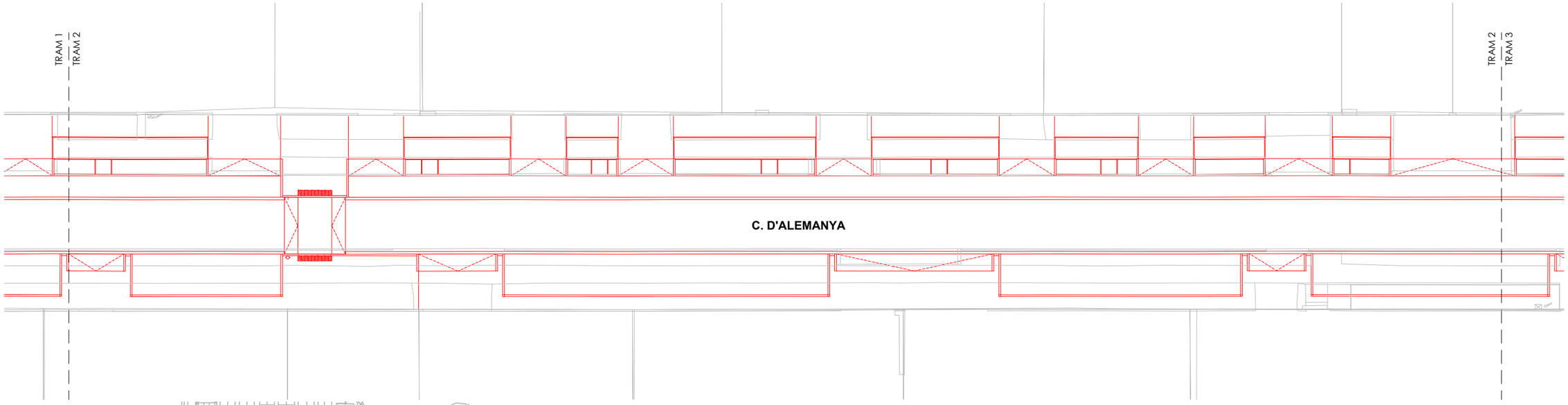

TRAM 2 e. 1/500

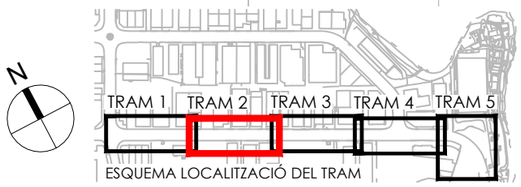

ÀMBIT DEL PROJECTE

Ajuntament d'Igualada
Servei de Projectes d'Obra Pública

L'ARQUITECTA MUNICIPAL
MARTA GARCIA BELLO

L'ENGINYERIA,
ESTUDI D'ENGINYERIA VALL, S.L.P
Borràs, 59, 1er pis
Tel. 93 723 16 30
estudi@enginyeriavall.com
www.enginyeriavall.com
estudi d'enginyeria

L'ENGINYER
JOSEP VALL ABAD
Enginyer Camins, col. núm. 8506

DATA
OCTUBRE 2024
EXPEDIENT
2489

TÍTOL DEL PROJECTE
PROJECTE EXECUTIU DE MODERNITZACIÓ i MILLORA INTEGRAL D'INFRAESTRUCTURES DEL CARRER D'ALEMANYA (ENTRE CARRER FRANÇA I CAN BUSQUÉ) I DEL CARRER GRAN GRETANYA (ENTRE CARRER FRANÇA I CARRER D'ALEMANYA)

ESCALES A3 - 1/500
0 1 2 3 4 5

TÍTOL DEL PLÀNOL
SUPERPOSICIÓ PL. PROPOSTA SOBRE PL. ACTUAL CARRER ALEMANYA

355/546

NÚM.
11.1
FULL
1 DE 3

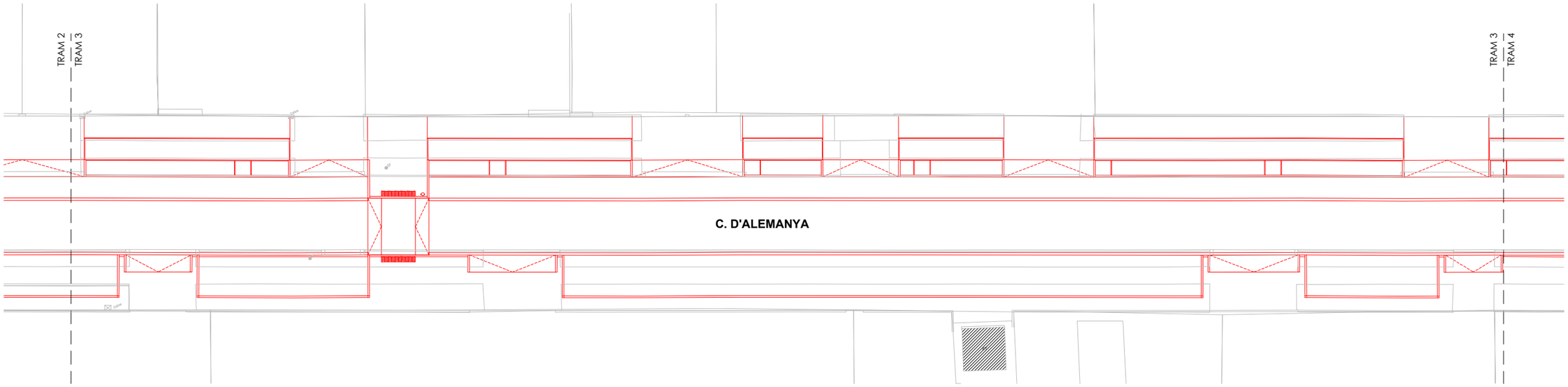

TRAM 3 e. 1/500

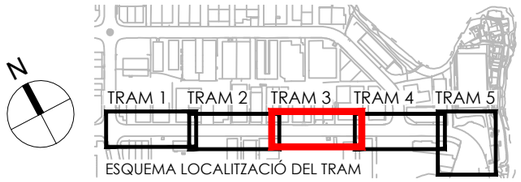

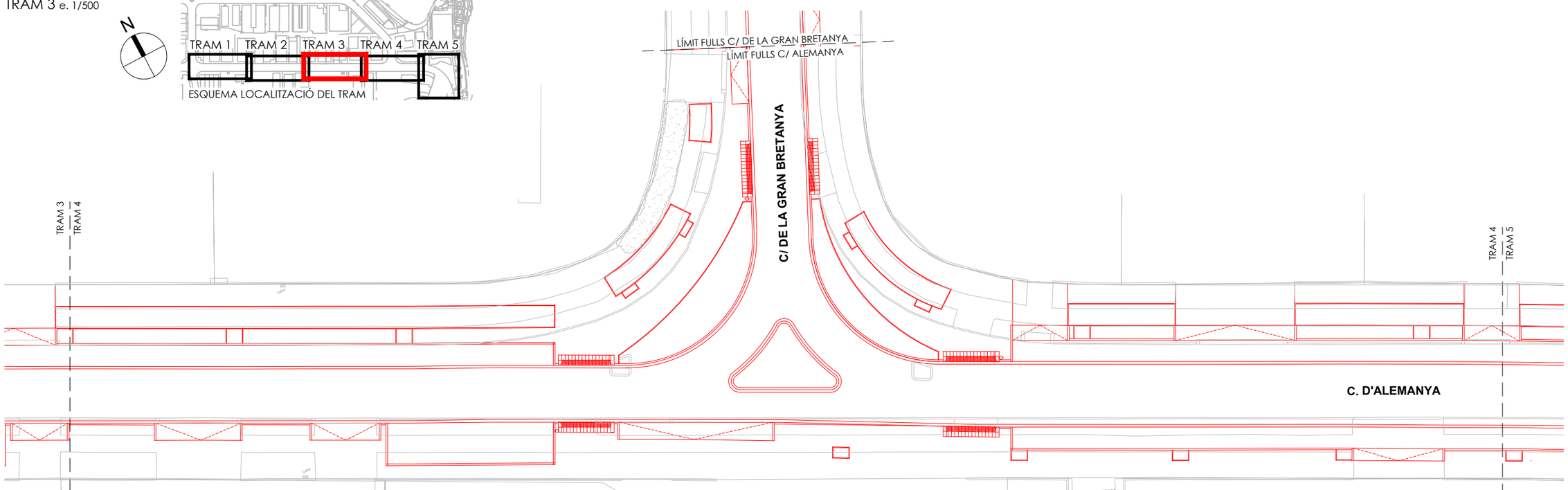

TRAM 4 e. 1/500

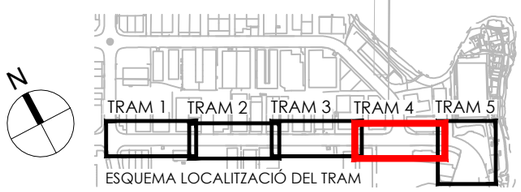

ÀMBIT DEL PROJECTE

Ajuntament d'Igualada
Servei de Projectes d'Obra Pública

L'ARQUITECTA MUNICIPAL
MARTA GARCIA BELLO

L'ENGINYERIA,
ESTUDI D'ENGINYERIA VALL, S.L.P
Borràs, 59, 1er pis
Tel. 93 723 16 30
estudi@enginyeriavall.com
www.enginyeriavall.com
estudi d'enginyeria

L'ENGINYER
JOSEP VALL ABAD
Enginyer Camins, col. núm. 8506

DATA
OCTUBRE 2024
EXPEDIENT
2489

TÍTOL DEL PROJECTE
PROJECTE EXECUTIU DE MODERNITZACIÓ i MILLORA INTEGRAL D'INFRAESTRUCTURES DEL CARRER D'ALEMANYA (ENTRE CARRER FRANÇA I CAN BUSQUÉ) I DEL CARRER GRAN GRETANYA (ENTRE CARRER FRANÇA I CARRER D'ALEMANYA)

ESCALES A3 - 1/500
0 1 2 3 4 5

TÍTOL DEL PLÀNOL
SUPERPOSICIÓ PL. PROPOSTA SOBRE PL. ACTUAL CARRER ALEMANYA
356/546

NÚM.
11.1
FULL
2 DE 3

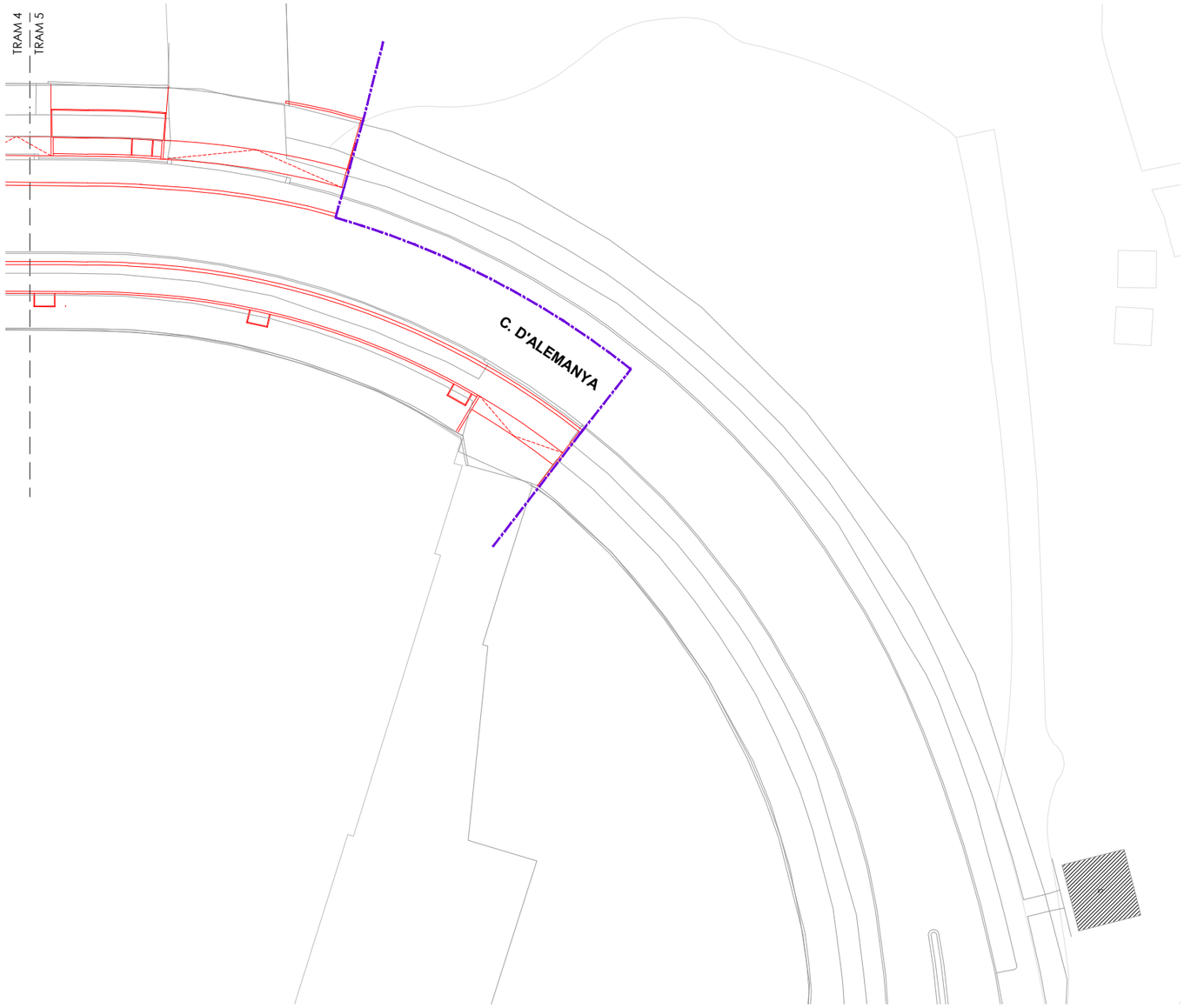

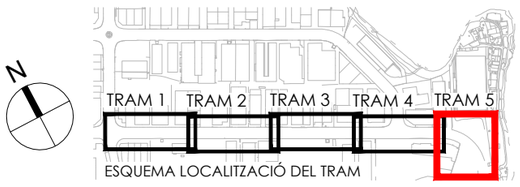

ÀMBIT DEL PROJECTE

Ajuntament d'Igualada
Servei de Projectes d'Obra Pública

L'ARQUITECTA MUNICIPAL
MARTA GARCIA BELLO

L'ENGINYERIA,
ESTUDI D'ENGINYERIA VALL, S.L.P
Borràs, 59, 1er pis
Tel. 93 723 16 30
estudi@enginyeriavall.com
www.enginyeriavall.com
estudi d'enginyeria

L'ENGINYER
JOSEP VALL ABAD
Enginyer Camins, col. núm. 8506

DATA
OCTUBRE 2024
EXPEDIENT
2489

TÍTOL DEL PROJECTE
PROJECTE EXECUTIU DE MODERNITZACIÓ i MILLORA INTEGRAL D'INFRAESTRUCTURES DEL CARRER D'ALEMANYA (ENTRE CARRER FRANÇA I CAN BUSQUÉ) I DEL CARRER GRAN GRETANYA (ENTRE CARRER FRANÇA I CARRER D'ALEMANYA)

ESCALES A3 - 1/500
0 1 2 3 4 5

TÍTOL DEL PLÀNOL
SUPERPOSICIÓ PL. PROPOSTA SOBRE PL. ACTUAL CARRER ALEMANYA
357/546

NÚM.
11.1
FULL
3 DE 3

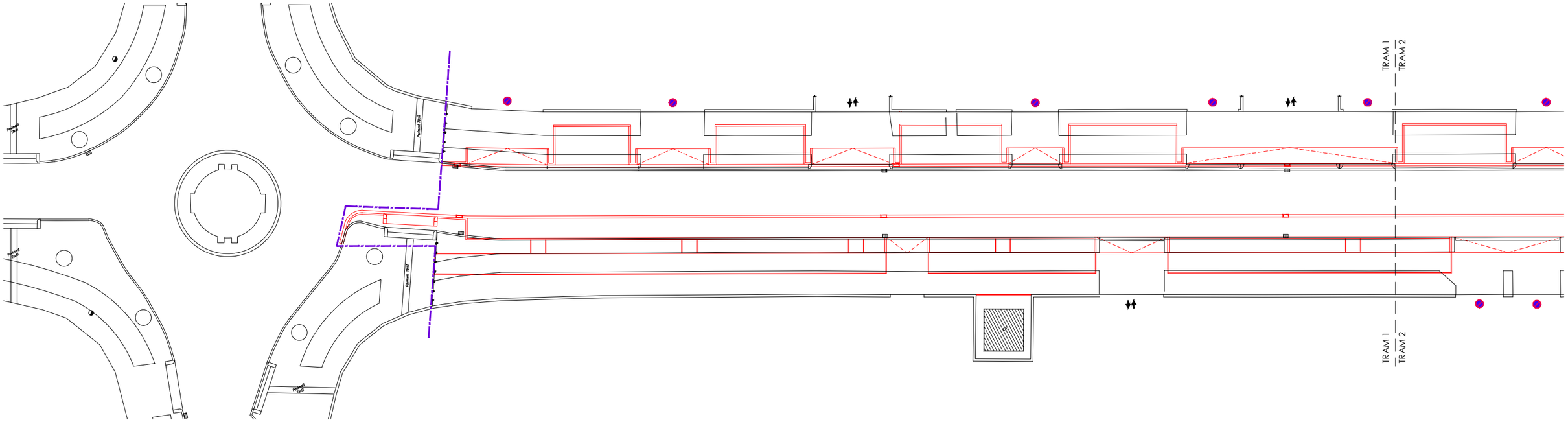

TRAM 1 e. 1/500

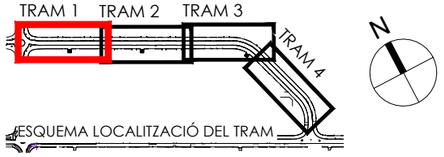

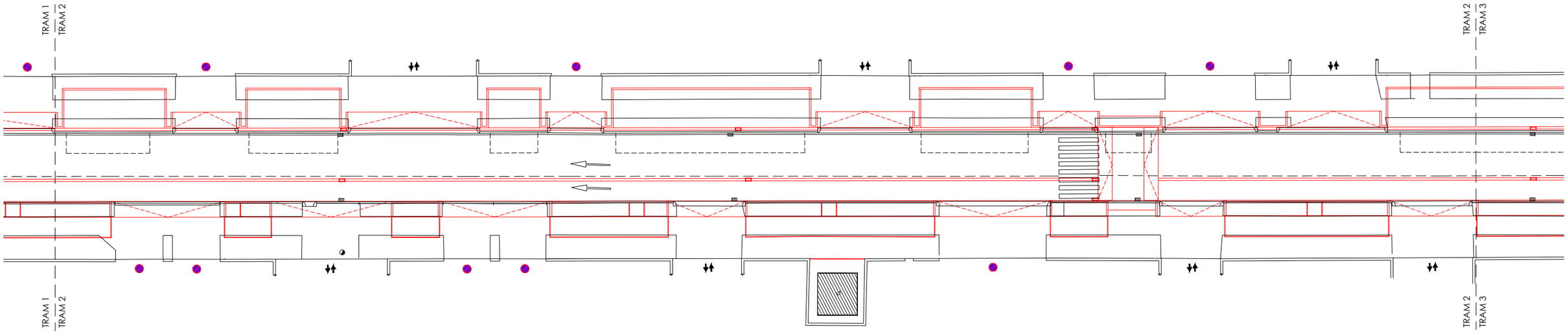

TRAM 2 e. 1/500

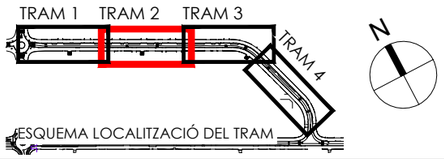

ÀMBIT DEL PROJECTE

Ajuntament d'Igualada
Servei de Projectes d'Obra Pública

L'ARQUITECTA MUNICIPAL
MARTA GARCIA BELLO

L'ENGINYERIA,
ESTUDI D'ENGINYERIA VALL, S.L.P
Borràs, 59, 1er pis
Tel. 93 723 16 30
estudi@enginyeriavall.com
www.enginyeriavall.com
estudi d'enginyeria

L'ENGINYER
JOSEP VALL ABAD
Enginyer Camins, col. núm. 8506

DATA
OCTUBRE 2024
EXPEDIENT
2489

TÍTOL DEL PROJECTE
PROJECTE EXECUTIU DE MODERNITZACIÓ i MILLORA INTEGRAL D'INFRAESTRUCTURES DEL CARRER D'ALEMANYA (ENTRE CARRER FRANÇA I CAN BUSQUÉ) I DEL CARRER GRAN GRETANYA (ENTRE CARRER FRANÇA I CARRER D'ALEMANYA)

ESCALES
A3 - 1/500
0 1 2 3 4 5

TÍTOL DEL PLÀNOL
SUPERPOSICIÓ PL.PROPOSTA SOBRE PL. ACTUAL
CARRER GRAN BRETANYA

NÚM.
11.2
FULL
1 DE 2

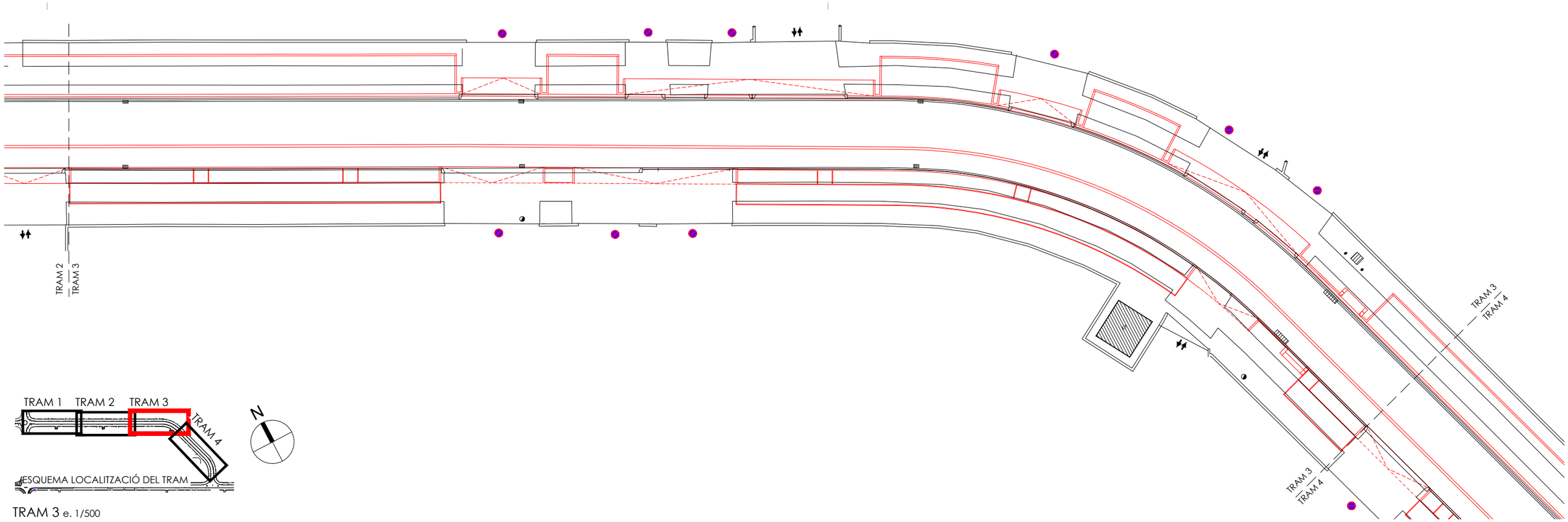

TRAM 3 e. 1/500

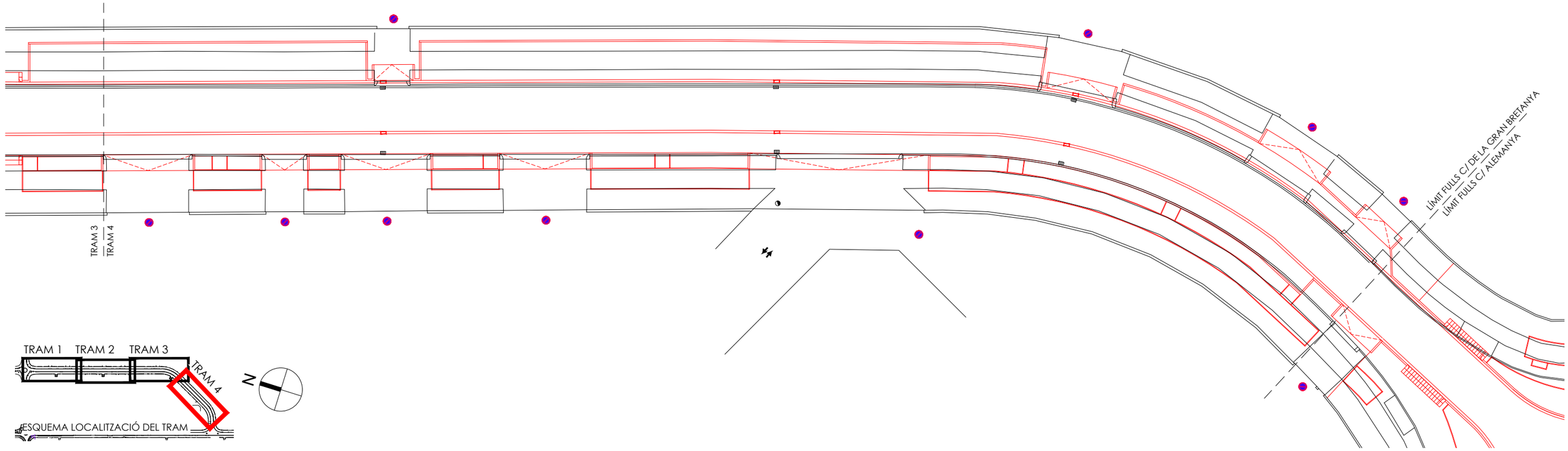

TRAM 4 e. 1/500

ÀMBIT DEL PROJECTE

Ajuntament d'Igualada
Servei de Projectes d'Obra Pública

L'ARQUITECTA MUNICIPAL
MARTA GARCIA BELLO

L'ENGINYERIA,
ESTUDI D'ENGINYERIA VALL, S.L.P
Borràs, 59, 1er pis
Tel. 93 723 16 30
estudi@enginyeriavall.com
www.enginyeriavall.com
estudi d'enginyeria

L'ENGINYER
JOSEP VALL ABAD
Enginyer Camins, col. núm. 8506

DATA
OCTUBRE 2024
EXPEDIENT
2489

TÍTOL DEL PROJECTE
PROJECTE EXECUTIU DE MODERNITZACIÓ i MILLORA INTEGRAL D'INFRAESTRUCTURES DEL CARRER D'ALEMANYA (ENTRE CARRER FRANÇA I CAN BUSQUÉ) I DEL CARRER GRAN GRETANYA (ENTRE CARRER FRANÇA I CARRER D'ALEMANYA)

ESCALES
A3 - 1/500
0 1 2 3 4 5

TÍTOL DEL PLÀNOL
SUPERPOSICIÓ PL.PROPOSTA SOBRE PL. ACTUAL
CARRER GRAN BRETANYA

NÚM.
11.2
FULL
2 DE 2

Ajuntament d'Igualada

estudi d'enginyeria

Estudi d'Enginyeria Vall, SLP
Carrer Borràs, núm. 59-1e
08208 SABADELL
Tel 93 723 16 30
estudi@enginyeriavall.com
www.enginyeriavall.com

OCTUBRE 2024

PROJECTE EXECUTIU DE MODERNITZACIÓ i MILLORA INTEGRAL D'INFRAESTRUCTURES DEL CARRER D'ALEMANYA (ENTRE CARRER FRANÇA I CAN BUSQUÉ) I DEL CARRER GRAN BRETANYA (ENTRE CARRER FRANÇA I CARRER D'ALEMANYA)

DOC 3: PLEC DE CONDICIONS

1 ÍNDEX

1. INTRODUCCIÓ I GENERALITATS

1.1 DEFINICIÓ I NORMES D'APLICACIÓ GENERAL
1.2 DISPOSICIONS GENERALS
1.3 INICIACIÓ DE LES OBRES
1.4 DESENVOLUPAMENT I CONTROL DE LES OBRES
1.5 RESPONSABILITATS ESPECIALS DEL CONTRACTISTA
1.6 AMIDAMENT I ABONAMENT
1.7 DISPOSICIÓ FINAL

2 MATERIALS BÀSICS

2.1 CIMENTS
2.2 GALVANITZATS.
2.3 TUB DE POLIETILÈ.
2.4 TUB DE CLORUR DE POLIVINIL

3 ESPLANACIONS

3.1 DEMOLICIONS
3.2 EXCAVACIÓ DE TERRES (ESPLANADA)
3.3 EXCAVACIÓ DE RASES I POUS
3.4 TRANSPORT DE TERRES PER L'INTERIOR DE L'OBRA
3.5 REBLIMENT I PICONAT DE RASES
3.6 REPÀS I PICONAT DE LA CAIXA
3.7 TRANSPORT DE TERRES I RUNES
3.8 TERRAPLENS
3.9 NETEJA I ESBROSSADA DEL TERRENY

4 DRENATGE

4.1 POUS DE REGISTRE
4.2 EMBORNALS, BUNERES I PERICONS
4.3 TAPES I MARCS DE FONERIA PER A POUS DE REGISTRE
4.4 CANONADES DE POLIETILÈ CORRUGAT.
4.5 TUB DE CLORUR DE POLIVINIL

5 FERMS

5.1 TOT- Ú ARTIFICIAL, TIPUS ZA-40
5.2 SAULÓ SÒLID
5.3 ESTESES DE SAULÓ
5.4 ESTESES DE FELTRE ANTICONTAMINANT (GEOTÈXTIL)
5.5 REGS D'EMPRIMACIÓ
5.6 REGS D'ADHERÈNCIA
5.7 PAVIMENT DE FORMIGÓ
5.8 MESCLA BITUMINOSA EN CALENT
5.9 RAJOLS HIDRÀULICS DE MORTER DE CIMENT
5.10 LLAMBORDES PREFABRICADES DE FORMIGÓ
5.11 VORADES I GUALS DE FORMIGÓ PREFABRICAT
5.12 VORADES PER A JARDINS
5.13 ESCOSSELLS
5.14 RIGOLES DE FORMIGÓ
5.15 RIGOLES DE LLOSETES BLANQUES
5.16 ESTESES DE FELTRE ANTICONTAMINANT (GEOTÈXTIL)
5.17 SLURRY

6 OBRES DE FÀBRICA I ALTRES ESTRUCTURES

6.1 ARMADURES A EMPRAR EN FORMIGONS
6.2 OBRES DE FORMIGÓ EN MASSA O ARMAT
6.3 PARETS DE FABRICA DE MAÓ CERÀMIC
6.4 ENCOFRATS I MOTLLES
6.5 MURS D'ELEMENTS PREFABRICATS COL·LOCATS SENSE MORTER
6.6 MURS DE BLOCS DE PEDRA
6.7 FORMACIÓ DE PARET DE TANCA AMB BLOCS DE FORMIGÓ
6.8 BARANES METÀL·LIQUES
6.9 MURS DE GABIONS

7 SENYALITZACIÓ

7.1 SENYALS DE CIRCULACIÓ
7.2 MARQUES VIALS

8 REMODELACIÓ DE SERVEIS

8.1 XARXA D'ENLLUMENAT PÚBLIC
8.2 XARXES D'EVACUACIÓ D'AIGÜES RESIDUALS I DE PLUJA
8.3 CANONADES DE POLIETILÈ CORRUGAT.
8.4 XARXA DE TELEFONIA
8.5 RASES PER A CABLES
8.6 ESTESA DE CABLES
8.7 ELEMENTS DE SUPORT PER A LLUMS EXTERIORS
8.8 LLUMS PER A EXTERIORS AMB LAMPADES LED

9 MOBILIARI URBÀ, JARDINERIA, REG I AIGÜES

9.1 PILONES DE VIALITAT
9.2 PILONES DE FUSTA
9.3 TANCA DE FUSTA
9.4 PAPERERES METÀL·LIQUES
9.5 BANCS AMB DELGUES DE FUSTA
9.6 TERRA VEGETAL FERTILITZADA

9.7 AIGUA DE REG
9.8 TERRA VEGETAL
9.9 ARBRES
9.10 OBERTURA DE SOTS
9.11 PLANTACIONS
9.12 TRANSPLANTAMENT
9.13 SEMBRES
9.14 REGS D'AIGUA

10 ALTRES CONSIDERACIONS

10.1 DISPOSICIONS GENERALS PER A L'AMIDAMENT I EL PAGAMENT DE LES OBRES
10.2 VALORACIÓ D'OBRES INCOMPLETES
10.3 PARTIDES ALÇADES DEL PRESSUPOST
10.4 OBRES NO INCLOSES EN EL PROJECTE

11 PREUS CONTRADICTORIS

11.1 PREUS CONTRADICTORIS

12 UNITATS D'OBRA NO INCLOSES EN EL PLEC DE CONDICIONS

12.1 UNITATS D'OBRA NO INCLOSES EN EL PLEC DE CONDICIONS

1. INTRODUCCIÓ I GENERALITATS

1.1 DEFINICIÓ I NORMES D'APLICACIÓ GENERAL

Definició

El present Projecte té per objecte la realització, fins la seva total execució, de totes les obres que es detallen en els documents integrants del mateix i que es representen en els plànols adjunts, la construcció de les quals se subjectarà a las prescripcions contingudes en el present Plec Particular i a les instruccions del Tècnic Director de les Obres, a qui correspon la interpretació autoritzada d'aquells i qui resoldrà les dificultats de detall que puguin presentar-se.

Els documents del projecte són :

- Document núm. 1 : MEMÒRIA I ANNEXOS
- Document núm. 2 : PLÀNOLS
- Document núm. 3 : PLEC DE CONDICIONS
- Document núm. 4 : PRESSUPOST

S'entén per documents contractuals, aquells que resten incorporats al Contracte i que són d'obligat acompliment, llevat de les modificacions degudament autoritzades. Aquests documents, en cas de licitació sota pressupost, són :

- Plànols
- Plec de Condicions
- Quadres de preus
- Pressupost total

La resta de Documents o dades del Projecte, són informatius, i estan constituïts per la Memòria amb tots els seus Annexes, els Amidaments i els Pressupostos Parcials.

Els esmentats documents informatius representen només una opinió fonamentada de l'Administració, sense que això suposi que es responsabilitzi de la certesa de les dades que es subministren. Aquestes dades han de considerar-se, tan sols, com a complement d'informació que el Contractista ha d'adquirir directament i amb els seus propis mitjans.

Només els documents contractuals, definits a l'apartat anterior, constitueixen la base del Contracte; per tant, el Contractista no podrà al·legar cap modificació de les condicions del Contracte en base a les dades contingudes als documents informatius (com, per exemple, preus de bases de personal, maquinària i materials, préstecs o abocadors, distàncies de transport, característiques dels materials de l'explanació, justificació de preus, etc.), llevat que aquestes dades apareguin en algun document contractual.

El Contractista serà, doncs, responsable de les errades que puguin derivar-se de no obtenir la suficient informació directa, que rectifiqui o ratifiqui la continguda als documents informatius del Projecte.

Si hi hagués contradicció entre els Plànols i les Prescripcions Tècniques Particulars, en cas d'incloure'ls aquestes com a document que complementi el Plec de Condicions Generals, preval el que s'ha prescrit en les Prescripcions Tècniques Particulars. En qualsevol cas, ambdós documents prevalen sobre les Prescripcions Tècniques Generals.

El que s'ha esmentat al Plec de Condicions i omès als Plànols, o viceversa, haurà de ser executat com si hagués estat exposat a ambdós documents, sempre que, a criteri del Director, quedin suficientment definides les unitats d'obra corresponents, i aquests tinguin preu al Contracte.

Normes d'aplicació general

GENERAL

Decret Legislatiu 1/2010 Text refós de la Llei d'urbanisme
(DOGC núm. 5686 de 05/08/2010)
Reial Decret 314/2006 Codi Tècnic de la Edificació DB SI 5 Seguretat en cas d'Incendi.
Intervenció dels bombers
(BOE 28/03/2006)
Decret 241/1994 sobre condicionants urbanístics i de protecció contra incendis en els edificis, complementaris de la NBE-CPI/91
(DOGC núm. 1954 de 30/09/1994, correccions DOGC núm. 2005 de 30/01/1995)
Llei 13/2014, de 30 d'octubre, d'accessibilitat
Decret 135/1995 de desplegament de la Llei 20/1991, de promoció de l'accessibilitat i de supressió de barreres arquitectòniques, i d'aprovació del Codi d'accessibilitat.
(Capítol 2: Disposicions sobre barreres arquitectòniques urbanístiques - BAU-)
(DOGC núm. 2043 de 28/04/1995)
Reial Decret 505/2007, pel qual s'aproven les condicions bàsiques d'accessibilitat i no discriminació de les persones amb discapacitat per a l'accés i utilització dels espais públics urbanitzats i edificacions.
(BOE 11/05/2007)
Llei 9/2003, de mobilitat
(DOGC 27/6/2003)

VIALITAT

Ordre FOM/3460/2003, de 28 de noviembre, por la que se aprueba la norma 6.1-IC
"Secciones de firme", de la instrucción de Carreteras.
(BOE núm. 297 de 12/12/2003)
Ordre FOM/3459/2003, de 28 de noviembre, por la que se aprueba la norma 6.3-IC:
"Rehabilitación de firmes", de la Instrucción de carreteras.
(BOE núm. 297 de 12/12/2003)
Orden FOM/273/2016, de 19 de febrero, por la que se aprueba la Norma 3.1-IC Trazado, de la Instrucción de Carreteras.
Ordre 27/12/1999, Norma 3.1-IC. "Trazado, de la Instrucción de carreteras"
(BOE núm. 28 de 2/02/2000)
Orden FOM/298/2016, de 15 de febrero, por la que se aprueba la norma 5.2-IC drenaje superficial de la Instrucción de Carreteras.
Orden de 14/05/1990 por la que se aprueba la Instrucción de carreteras 5.2-IC "Drenaje superficial"
(BOE 17/09/1990)
UNE-EN-124 1995. Dispositivos de cubrimiento y de cierre para zonas de circulación
utilizadas por peatones y vehículos. Principios de construcción, ensayos de tipo,
marcado, control de calidad.
Ordre 2/07/1976, "PG-3/88, Pliego de Prescripciones Técnicas Generales para obras de carreteras"
(BOE núm. 162 i 175 de 2/07/1976 i 7/07/1976 respectivament).
Posteriors modificacions:
Ordre Circular 292/86 T, de maig de 1986
Ordre Ministerial 31/07/86 (BOE 5/09/86)
Ordre Circular 293/86 T.
Ordre Circular 294/87 T., de 23/12/87.
Ordre Circular 295/87 T

Ordre Ministerial de 21/01/88 (BOE 3/02/88) sobre modificació de determinats articles del Plec de Prescripcions Tècniques Generals per a Obres de Carreteres i Ponts.
(Modificació passa a denominar-se PG-4)
Ordre Circular 297/88 T., de 29/03/88.
Ordre Circular 299/89.
Ordre Ministerial de 8/05/89 (BOE 18/05/89), modificació de determinats articles del PG.
Ordre Ministerial de 18/09/89 (BOE 910/89)
Ordre Circular 311/90 , de 20 de març.
Ordre Circular 322/97, de 24 de febrer.
Ordre Circular 325/97, de 30/12/97.
Ordre Ministerial de 27/10/99 pel que s'actualitzen determinats articles del Plec de Prescripcions Tècniques Generals per a obres de Carreteres i ponts en el relatiu a conglomerants hidràulics i lligants hidra carbonats
(BOE 22/1/2000).
Ordre Ministerial de 28/10/1999 pel que s'actualitzen determinats articles del Plec de Prescripcions Tècniques Generals per a obres de Carreteres i ponts en el relatiu a senyalització, abalisament i sistemes de contenció de vehicles
(BOE 28/01/2000).
Ordre Circular 326/2000, de 17 de febrer.
Ordre Circular 5/2001, de 24 de maig.
Ordre Ministerial FOM/475/2002, **de 13 de febrer**, per la que s'actualitzen determinats articles del Plec de Prescripcions Tècniques Generals per a Obres de Carreteres i Ponts relatius a formigons i acers.
(BOE 6/03/2002)
Ordre Ministerial FOM 1382/2002, **de 16 de maig**, per la que se actualitzen determinats articles del Plec de Prescripcions Tècniques Generals per a Obres de Carreteres i ponts relatius a la construcció d'explanacions, drenatges i fonaments (BOE, de l'11 de juliol).
Ordre Circular 8/01.
Ordre FOM/891/2004, de l'1 de març, per la que s'actualitzen determinats articles del Plec de prescripcions tècniques generals per a obres de carreteres i ponts, relatius a ferms i paviments.
Orden FOM/2523/2014, de 12 de diciembre, por la que se actualizan determinados artículos del pliego de prescripciones técnicas generales para obras de carreteras y puentes, relativos a materiales básicos, a firmes y pavimentos, y a señalización, balizamiento y sistemas de contención de vehículos.
Ordenança d'obres i d'instal·lacions de serveis en el domini públic municipal de la ciutat de Barcelona.
(BOP núm. 122 de 22/05/1991)
Codi de circulació vigent.

GENÈRIC D'INSTAL·LACIONS URBANES
Decret 120/1992 del Departament d'Indústria i Energia de la Generalitat de Catalunya: Característiques que han de complir les proteccions a instal·lar entre les xarxes dels diferents subministraments públics que discorren pel subsòl.
(DOGC núm. 1606 de 12/06/1992)
Decret 196/1992 del Departament d'Indústria i Energia de la Generalitat de Catalunya pel que es modifica l'apartat a) del preàmbul i el punt 1.2 de l'article 1 del Decret 120/1992.
(DOGC núm. 1649 de 25/09/1992)
Ordenança d'obres i d'instal·lacions de serveis en el domini públic municipal de la ciutat de Barcelona.
(BOP núm. 122 de 22/05/1991)
Especificacions Tècniques de les companyies subministradores dels diferents serveis.
Normes UNE de materials, sistemes o mètodes de col·locació i càlcul

XARXA DE SANEJAMENT
-Pliego de prescripciones tecnicas generales para tuberías de saneamiento de poblaciones.
0.15/9/86 (BOE: 23/9/86).
-Recomanacions per a la construcció de clavegueram de la corporació metropolitana de Barcelona

XARXES DE PROVEÏMENT D'AIGUA POTABLE
Reial Decret 606/2003, de 23 de maig de 2003, modificació del Reglament de domini públic hidràulic.
(BOE 6/6/2003)
Decret Legislatiu 3/2003, de 4 de novembre de 2003, Text refós legislació en matèria d'aigües de Catalunya
(DOGC 21/11/2003)
Real Decreto 140/2003, de 7 de febrer, por el que se establecen los criterios sanitarios de la calidad del agua i el consumo humano
(BOE 21/02/2003)
Real Decreto Legislativo 1/2001 de 20 de julio, por el que se aprueba el texto refundido de la Ley de aguas.
(BOE 24/07/01)
Llei 6/1999, de 12 de juliol, d'ordenació, gestió i tributació de l'aigua.
(DOGC 22/07/99)
Ordre 28/07/1974, s'aprova el "Pliego de prescripciones técnicas generales para tuberías de abastecimiento de agua
(BOE núm. 236 i 237 de 2/10/1974 i 3/10/1974 respectivament)
Norma Tecnològica NTE-IFA/1976, "Instalaciones de fontanería: Abastecimiento"
Norma Tecnològica NTE-IFR/1974, "Instalaciones de fontanería: Riego"
Reglament general del servei metropolità d'abastament domiciliari d'aigua a l'àmbit metropolità

XARXES DE DISTRIBUCIÓ DE GAS CANALITZAT
Real Decreto 919/2006 "Reglamento técnico de distribución y utilización de combustibles gaseosos y sus instrucciones complementarias"
(BOE 4/09/2006)
Ordre 18/11/1974 s'aprova el "Reglamento de redes y acometidas de combustibles gaseosos.
Ordre 26/10/1983 modifica la Ordre 18/11/74, per la que s'aprova el "Reglamento de redes y acometidas de combustibles gaseosos". quedarà derogat en tot allò que contradiguin o s'oposin al que es disposa al "Reglamento técnico de distribución y utilización de combustibles gaseosos y sus instrucciones tècnicas complementarias", aprovat pel RD 919/2006
Real Decret 2913/1973, "Reglamento general del servicio público de gases combustibles"
(BOE 21/11/1973, modificació BOE 21/5/75; 20/2/84) quedarà derogat en tot allò que contradiguin o s'oposin al que es disposa al "Reglamento técnico de distribución y utilización de combustibles gaseosos y sus instrucciones tècnicas complementarias", aprovat pel RD 919/2006

XARXA DE DISTRIBUCIÓ ELÉCTRICA
SECTOR ELÈCTRIC
Llei 54/1997 del Sector elèctric
Real Decret 1955/2000, pel que es regulen les activitats de transport, distribució comercialització d'instal·lacions d'energia elèctrica.
(BOE núm. 310 de 27/12/2000) correcció d'errades (BOE 13/03/2001)
Decret 329/2001, de 4 de desembre, pel qual s'aprova el Reglament de subministrament elèctric.
(DOGC 18/12/2001)

Resolució ECF/4548/2006, de 29 de desembre. Fecsa-Endesa. Normes tècniques particulars relatives a les instal·lacions de xarxa i a les instal·lacions d'enllaç
(BOE: 22/2/2007)

ALTA TENSIÓ
Decret 3151/1968 "Reglamento de líneas eléctricas aéreas de alta tensión".
(BOE núm. 311 de 27/12/1968, correcció d'errors BOE núm. 58 de 8/03/1969).
Circular 4/87 DGTSI "Aclariment dels articles 32 i 35 del Reglament de línies elèctriques aèries. Reglamento de líneaseléctricas aéreas de lata tensión en relació al seu pas per les proximitats d'edificis, construccions i zones de risc específic".
(Barcelona 21/01/1987).

BAIXA TENSIÓ
R.D. 842/2002 por el que se aprueba el Reglamento Electrotécnico de Baja Tensión.
(BOE núm. 224 18/09/2002)
En particular:
ITC BT-06 Redes aéreas para distribución en baja tensión
ITC BT-07 Redes subterráneas para distribución en baja tensión
ITC BT-08 Sistemas de conexión del neutro y de las masas en redes de distribución
ITC-BT-09 Instalaciones de alumbrado exterior
ITC BT-10 Previsión de cargas para suministros en baja tensión
ITC BT-11 Redes de distribución de energía eléctrica. Acometidas
Resolució de la DGI de 24/02/1983, per la qual s'aprova a les empreses FECSA, ENHER, HECSA I FHSSA, les normes particulars per a instal·lacions d'enllaç en el subministrament d'energia elèctrica en baixa tensió.
(DOGC 6/07/83).

CENTRES DE TRANSFORMACIÓ
Real Decreto 337/2014, de 9 de mayo, por el que se aprueban el "Reglamento sobre condiciones técnicas y garantías de seguridad en instalaciones eléctricas de alta tensión y sus Instruccions Técnicas Complementarias ITC-RAT 01 a 23 "
Ordre de 6/07/1984, s'aprova les "Instrucciones Técnicas Complementarias ITC-MIERAT, del Reglamento sobre condiciones técnicas y garantías de seguridad en centrales eléctricas y centros de transformación"
(BOE núm. 183 de 01/08/1984)
Resolució 19/06/1984: "Ventilación y acceso de ciertos centros de transformación".
(BOE núm. 152 de 26/06/1984)
Especificacions tècniques de companyies subministradores

ENLLUMENAT PÚBLIC
Llei 6/2001, d'ordenació ambiental de l'enllumenat per a la protecció del medi ambient.
(DOGC 12/06/2001).
R.D. 842/2002 por el que se aprueba el reglamento Electrotécnico de Baja Tensión, ITCBT- 09. Instalaciones de alumbrado exterior.
(BOE núm. 224 18/09/2002).
Resolució de 17/05/1989, de la Direcció General de Seguretat i Qualitat Industrial, per la qual s'aprova la Instrucció interpretativa de la Mi BT 009, del Reglament Electrotècnic per a Baixa tensió, relativa a instal·lacions d'enllumenat públic.
(BOE núm. 152 de 26/06/1984).
Norma Tecnològica NTE-IEE/1978. "Instalaciones de electricidad: Alumbrado exterior".
Reglament 82/2005, de 3 de maig, pel qual s'aprova el Reglament de desenvolupament de la Llei 6/2001, de 31 de maig, d'ordenació ambiental de l'enllumenament per a la protecció del medi nocturn
(DOGC núm.4378 – 05/05/2005).
Ordenances Municipals.

XARXA DE TELECOMUNICACIONS
Especificacions tècniques de les Companyies:
-NP-PI-001/1991 C.T.N.E. "Redes Telefónicas en Urbanizaciones y Polígonos Industriales".
-NT-f1-003/1986 C.T.N.E. "Canalizaciones subterráneas en urbanizaciones y polígonos industriales".
-Acuerdo UNESA- C.T.N.E. del 19 d'abril de 1976.
Plec de Condicions de LOCALRET

XARXA DE REG
Normes Tecnològiques de Jardineria i Paisatgisme (NTJ), en tots els seus apartats i modificacions posteriors.
UNE 53112: 1988, Plásticos. Tubos y accesorios de poli(cloruro de vinilo) no plastificado para conducción de agua a presión.
UNE 53131: 1990, Plásticos. Tubos de polietileno para conducciones de agua a presión. Características y métodos de ensayo.
UNE 53177-1: 1989, Plásticos. Accesorios inyectados de poli(cloruro de vinilo) no plastificado para canalizaciones a presión. Unión por adhesivo o rosca. Cotas de montaje.
UNE 53177-2: 1989, Plásticos. Accesorios inyectados de poli(cloruro de vinilo) no plastificado para canalizaciones a presión. Unión por junta elástica. Cotas de montaje
UNE 53188-1: 1991, Plásticos. Materiales termoplásticos a base de polietileno y copolímeros de etileno. Parte 1: Designación.
UNE 53367: 1990, Plásticos. Tubos de polietileno de baja densidad (LDPE) para ramales de microirrigación. Características y métodos de ensayo.
UNE 53375: 1983, Plásticos. Determinación del contenido en negro de carbono de poliolefinas y sus transformados.
ISO 161-1: 1996, Tubs amb materials termoplàstics per al transport de fluïds. Diàmetres exteriors nominals i pressions nominals. Part 1: Sèries mètriques.

XARXA DE REG AMB AIGUA REGENERADA
RD 1620/2007 de 7 de desembre pel qual s'estableix el règim jurídic de la reutilització de les aigües depurades.
Criteris de Qualitat de l'aigua regenerada segons els diversos usos, Agència Catalana de l'Aigua
Directiva Marc de l'Aigua, CEE
VARIS
- Instrucción de carreteras 8.2 ic: marcas viales
O.16/7/87 (BOE: 4/8/87 i 29/9/87)
- Normes tecnològiques de jardineria i paisatgisme NTJ del col.legi oficial d'enginyers tècnics agrícoles de Catalunya.
- Normes UNE declarades de compliment obligatori per ordres ministerials del 5 de juliol de 1967 i l'11 de maig de 1971, normes UNE esmentades als documents contractuals i, complementàriament, la resta de les normes UNE.
- Normes NLT del laboratori de transport i mecànica del sòl José Luis Escario.
- Normes DIN, ASTM i d'altres normes vigents a d'altres països, sempre que siguin esmentades en un document contractual.

- Plec General de condicions per a la fabricació, el transport i el muntatge de canonades de formigó de l'associació tècnica de derivats del ciment 12
- Normatives Particulars de les Corporacions locals

BARRERES URBANÍSTIQUES
Accesibilidad en edificios RD 556/1989, 19 de mayo BOE 122, de 23/05/89
- Supressió de barreres arquitectòniques
D. 100/1984 del Departament de Sanitat i Seguretat Social, 10/4/84 (DOG: 18/4/84)
- Supressió de barreres arquitectòniques als espais públics i en els projectes i obres d'urbanització.
Circular del Departament de Sanitat i Seguretat Social (1982)

SISTEMES CONSTRUCTIUS
DB-SE-AE-Accions a l'edificació RD 1371/2007, 19 d'octubre (BOE 23/10/07) correcció d'errors 25/01/2008
NCSR-02 Norma sismoresistent RD 997/2002, 27 de setembre.
Instrucció del formigó estructural EHE-08 RD 1247/2008, 18 de juliol
DB-SE-F –Seguridad estructural de la fábrica RD 1371/2007, 19 de octubre (23/10/07) correciónde errores (BOE 25/01/08)
Instrucción del acero : DB-SE-A RD 1371/2007, 19 octubre (23/10/07) corrección de errores (BOE 25/01/08)
RC-08 Instrucción de recepción de cementos
Control de calidad : RD 1230/1989, 13 de octubre

SEGURETAT I SALUT EN EL TREBALL
- Normas para iluminación de centros de trabajo
O. 26/8/40 (BOE: 29/8/40)
- Andamios. Reglamento General sobre seguridad e higiene en el trabajo (Capítol VII)
O. 31/1/40 (BOE: 3/2/40)
- Ordenanza General de seguridad e higiene en el trabajo
O. 9/3/71 (BOE: 16 i 17/3/71) Correcció d'errors (BOE: 6/4/71)
- Reglamento de seguridad e higiene en el trabajo en la industria de la construcción
O. 20/5/52 (BOE: 14 i 15/6/52) Modificació (BOE: 21/12/53)
Complement (BOE: 1/10/66)
- Obligatoriedad de la inclusión de un estudio de seguridad y salud en el trabajo en los proyectos de edificación y obras publicas
R.D. 1627/97 (BOE 25/10/97)
- Ordenanza de trabajo para las industrias de la construcción, vidrio y cerámica (Capítol XVI)
O. 28/8/70 (BOE: 5,7,8 i 9/9/70) Correcció d'errors (BOE: 17/10/70)
Interpretació d'articles (BOE: 28/11/70 i 5/12/70)

Es considera aplicable la legislació que substitueixi, modifiqui o complementi les disposicions esmentades i la nova legislació aplicable que es promulgui, sempre que sigui vigent amb anterioritat a la data del contracte. En cas de contradicció o simple complementació de diverses normes, es tindran en compte, en tot moment, les condicions més restrictives; en qualsevol cas els Plecs administratius primaran sobre els tècnics. L'adjudicatari s'ha d'atenir, en l'execució d'aquestes obres, a tot allò que sigui aplicable en les disposicions vigents en relació a la reglamentació de treball, assegurances de malalties, subsidis familiars, plus, subsidis de vellesa, gratificacions, vacances, retribucions especials, hores extres, càrregues socials i, en general, totes les disposicions que s'hagin dictat o es dictin per regular les condicions laborals a les obres per contracte amb destinació a l'Administració Pública.

1.2 DISPOSICIONS GENERALS

Direcció de les obres

És aplicable el que estableix el PG-3

Funcions del director de l'obra

Les funcions del director, pel que fa a la direcció, el control i la vigilància de les obres, són les següents:

Exigir al contractista, directament o per mitjà del personal a les seves ordres, el compliment de les condicions contractuals.

Garantir l'execució de les obres amb estricta subjecció al Projecte aprovat o a les modificacions degudament autoritzades i el compliment del programa de treball.

Definir i precisar aquelles condicions tècniques que els Plecs de Prescripcions corresponents deixen a la seva decisió.

Autoritzar l'inici dels treballs i comprovar el replanteig general i els de detall.

Resoldre totes les qüestions tècniques que s'escaiguin pel que fa a interpretació de plànols, condicions de materials i d'execució d'unitats d'obra, sempre que no es modifiquin les condicions del contracte.

Atendre les interpel·lacions que qualsevol ciutadà pugui realitzar a l'execució de l'obra per remetre-les a l'autoritat competent segons el tema plantejat.

Estudiar les incidències o els problemes plantejats en les obres que impedeixin el compliment normal del contracte o n'aconsellin la modificació, i tramitar, si escau, les propostes corresponents.

Proposar les actuacions adients per obtenir, dels organismes oficials i dels particulars, els permisos i les autoritzacions necessaris per a l'execució de les obres i l'ocupació dels béns afectats per aquestes, i resoldre els problemes plantejats pels serveis i les servituds relacionats amb les obres.

Assumir personalment i sota la seva responsabilitat, en cas d'urgència o gravetat, la direcció immediata de determinades operacions o treballs en curs; per la qual cosa el contractista haurà de posar a la seva disposició el personal, el material i els mitjans de tot tipus de l'obra.

Definir, determinar i supervisar els assajos, les proves i les anàlisis i altres operacions del Control de Qualitat, com també la interpretació i valoració dels resultats.

Acreditar al contractista les obres realitzades, d'acord amb el que disposen els documents del contracte.

Participar en les recepcions i redactar la liquidació, d'acord amb les normes legals establertes.

El contractista restarà obligat en tot moment a prestar la seva col·laboració al Director pel normal compliment i desenvolupament de les funcions que li són encomanades.

Personal del contractista

És aplicable el que estableix el PG-3

La Direcció de l'obra vetllarà especialment perquè les funcions de delegat del contractista i la resta del seu personal facultatiu recaiguin sobre persones que tinguin la titulació requerida.

La Direcció de les obres podrà suspendre els treballs, sense que això signifiqui cap alteració dels termes i terminis del contracte, quan aquells no es duguin a terme sota la direcció del personal facultatiu designat per fer-los.

El Director Facultatiu podrà exigir al contractista la designació de nou personal facultatiu quan així resulti de les necessitats dels treballs. En els casos d'incompliment de les ordres rebudes o de negativa a subscriure, amb conformitat o observacions, els documents que reflecteixin el desenvolupament de les obres com els comunicats de situació, les dades d'amidaments d'elements a ocultar, els resultats d'assajos, les ordres de la Direcció i d'altres definits per les disposicions del contracte o convenients perquè es desenvolupi millor es presumirà que hi ha aquell requisit.

Ordres al contractista

És aplicable el que estableix el PG-3

La Direcció Facultativa serà l'únic interlocutor ordinari entre l'Administració i l'adjudicatari.

Les ordres emanades de la superioritat jeràrquica del director, llevat de casos de reconeguda urgència, es comunicaran sempre al contractista per mitjà de la Direcció d'obra. I en els casos excepcionals esmentats, l'autoritat promotora de l'ordre la comunicarà a la Direcció amb la mateixa urgència.

El contractista no pot en cap moment atendre, sense autorització expressa del director facultatiu, cap sol·licitud de modificació de les obres de procedència aliena. Les observacions, peticions i reclamacions que puguin fer-li arribar altres persones que es considerin afectades per les obres les remetrà amb la diligència requerida a la Direcció de l'obra perquè disposi el que calgui en cada cas.

En aquelles obres en què l'Ajuntament nomeni un inspector d'obra, la missió d'aquest serà exclusivament la de permanent vigilància i informació a la Direcció d'obra sota les ordres d'aquesta, sense que pugui tenir per si mateix o per delegació- cap altra prerrogativa.

Excepcionalment podrà aturar l'execució de determinada unitat d'obra que no s'estigui fent d'acord amb les indicacions emanades de la Direcció, el temps suficient per informar-la immediatament de l'adopció d'aquesta mesura per tal que disposi el que calgui.

DESCRIPCIÓ DE LES OBRES

Plànols

Tots els plànols de detall preparats durant l'execució de les obres hauran d'estar subscrits pel Director, requisit sense el que no es podran executar els treballs corresponents.

Contradiccions. Omissions o errors

En cas de contradicció entre els Plànols i el Plec de Prescripcions Tècniques Particulars, prevaldrà l'escrit en aquest últim document. En qualsevol cas, aquests dos documents, prevaldran sobre el Plec de Prescripcions Tècniques Generals.

Tot allò que es mencioni en el Plec de Prescripcions Tècniques Particulars i no aparegui en els Plànols, o viceversa, s'haurà d'executar tal i com si estigués exposat en els dos documents.

En qualsevol cas, les contradiccions, omissions o errors detectades pel Director, o pel Contractista, en aquests documents, hauran de mencionar-se preceptivament a l'Acta de comprovació del Replanteig.

Documents que s'entreguen al Contractista

Documents contractuals

En les ocasions en les que el Pla de Treball sigui obligatori, aquest serà contractual.

També serà contractual quan així ho disposi el Plec de Clàusules Administratives Particulars.

També tindran caràcter contractual tots aquells documents que s'estimi oportú que ho siguin, si així consta en el Plec de Prescripcions Tècniques Particulars, i ho menciona expressament el Plec de Clàusules Administratives Particulars.

Documents informatius

Tots els documents que s'inclouen a la Memòria del Projecte són documents informatius. Per tant, el Contractista ha d'acceptar aquests documents com un complement de la informació que ell mateix haurà d'adquirir directament i amb els seus propis mitjans.

Per tant, el Contractista serà responsable dels errors que es puguin derivar del seu defecte o negligència en l'obtenció de totes aquestes dades que afecten el Contracte, el planejament i a l'execució de les obres.

1.3 INICIACIÓ DE LES OBRES

Inspecció de les obres

És aplicable el que estableix el PG-3.
El contractista o el seu delegat ha d'acompanyar la Direcció durant les visites d'inspecció de les obres.

Comprovació del replanteig

És aplicable el que estableix el PG-3

Es farà constar, a més dels continguts expressats en aquest Article i Clàusules, les contradiccions, errors i/o omissions que s'hagin observat en els documents contractuals del Projecte.

És funció del Contractista transcriure el text de l'Acta al llibre d'Ordres, i el Director autoritzarà amb la seva firma.

Les bases de replanteig es marcaran mitjançant elements de caràcter permanent.

Les dades, cotes i punts fixats s'anotaran en un annex a l'Acta de Comprovació del Replanteig; al qual s'hi unirà l'expedient de l'obra, entregant-se una còpia al Contractista.

Programa de treballs

El contractista ha de presentar, com a màxim en el termini d'una setmana a comptar de la data de l'acta de comprovació del replanteig, el programa de treballs ajustat al termini d'execució contractat, en el qual ha de constar:

a) Ordenació en parts o classes d'obra de les unitats que integren el Projecte, amb expressió del volum de cadascuna.

b) Determinació dels mitjans necessaris com ara personal, instal·lacions, equip i materials, amb expressió dels seus rendiments mitjans.

c) Estimació, en dies, dels terminis d'execució de les diverses obres o operacions preparatòries, equip i instal·lacions i dels d'execució de les diverses parts o classes d'obra.

d) Valoració mensual i acumulada de l'obra programada, sobre la base de les obres o operacions preparatòries, equip i instal·lacions i parts o classes d'obra a preus unitaris.

e) Gràfics de les diverses activitats o treballs.

El programa de treballs ha de tenir en compte els períodes que la Direcció d'obra necessita per als replanteigs de detall i els preceptius assajos d'acceptació.

El programa de treballs, un cop aprovat per la Direcció Facultativa, té caràcter contractual i és exigible com a tal.

Ordre d'inici de les obres

La subscripció de l'Acta de Comprovació del Replanteig dona inici llevat que l'Acta expressi una altra cosa- al període d'execució de l'obra, que es comença a comptar, a l'efecte del termini, des l'endemà a la data d'aquella.

Si, encara que el contractista hagués formulat observacions que poguessin afectar l'execució del Projecte, el director decidís iniciar-lo, el contractista estaria obligat a iniciar-les, sense perjudici del seu dret a exigir, si s'escaigués, la responsabilitat que a l'Administració incumbeix com a conseqüència immediata i directa de les ordres que emet.

L'inici de qualsevol unitat d'obra ha de ser autoritzat per la Direcció Facultativa, després de comprovar els replanteigs parcials i de detall i dels resultats dels assajos i les anàlisis previs i/o d'acceptació que resultin necessaris.

1.4 DESENVOLUPAMENT I CONTROL DE LES OBRES

Replanteig de detall de les obres

L'adjudicatari, a partir de les dades contingudes en el Projecte i de les instruccions de la Direcció Facultativa, ha de confeccionar els plànols geomètrics de replanteig general i de detall.

El Director de les obres aprovarà els replanteigs general i de detall necessaris per a l'execució de les obres, i subministrarà al contractista tota la informació de què disposi per tal que es puguin dur a terme.

El contractista haurà de proveir, a càrrec seu, tots els materials, equips i mà d'obra necessaris per efectuar els replanteigs i determinar i fixar els punts de control o de referència que calguin.

Equips de maquinària

Serà d'aplicació el que estableix el PG-3.

Qualsevol modificació que el Contractista proposi introduir a l'equip de maquinària l'aportació del qual tingui caràcter d'obligatòria, per venir exigida en el contracte o compromesa per la Licitació, requerirà, previ informe del Director, l'aprovació prèvia de la Direcció Facultativa.

Qualsevol modificació de l'equip adscrit o aportat a l'obra exigible per contracte o compromesa per la Licitació requerirà la aprovació prèvia de la Direcció Facultativa.

Assajos

És aplicable el que estableix el PG-3

Serà preceptiva la realització dels assajos indicats expressament en els Plecs de Prescripcions Tècniques o citats a la normativa tècnica de caràcter general que resulti aplicable.

El contractista està obligat a facilitar en tot moment les tasques del laboratori designat per la Direcció Facultativa per a la realització de les proves, els assajos o les anàlisis del Control de Qualitat, com també a disposar de tot el que calgui per a tal efecte, facilitant el personal, els materials i els aparells que es requereixin sense cap abonament.

El límit màxim fixat en els Plecs de Clàusules Administratives per l'import de les despeses que s'originin per assajos i anàlisis de materials i unitats d'obra a compta del Contractista no serà d'aplicació als necessaris per comprovar la presumpta existència de vicis o defectes de construcció ocults. De confirmar-se la seva existència, aquestes despeses s'imputaran al Contractista.

A més, en el cas que els resultats dels assajos de control resultessin desfavorables o insuficients, el director de l'obra podria exigir la realització dels assaigs complementaris que estimi pertinents. El contractista assumirà totes les despeses que s'originin per aquest motiu i no es computaran els efectes del percentatge màxim del cost del Control de Qualitat a càrrec d'aquell que s'expressa al PG-3

Materials

És aplicable el que estableixen el PG-3

No s'aportarà ni s'utilitzarà cap material a obra si prèviament no ha estat acceptat per la Direcció Facultativa.

En conseqüència el contractista notificarà a la Direcció, amb prou antelació, la procedència i les disponibilitats del que es proposi utilitzar per tal que aquella pugui ordenar l'execució de les proves i assaigs necessaris per acreditar-ne la idoneïtat.

D'acord amb això, es considerarà defectuosa l'obra o la part d'obra que hagi estat realitzada amb materials no assajats i aprovats per la Direcció Facultativa.

L'acceptació de les procedències proposades serà condició prèvia imprescindible per a la realització d'aplecs a l'obra, sense perjudici que la Direcció pugui verificar en tot moment que l'esmentada idoneïtat es manté en aplecs successius o rebutjar més endavant si s'apreciés en el material qualsevol defecte de qualitat o uniformitat.

Els aplecs, tant de titularitat pública com privada, situats parcialment o totalment en el mateix terme municipal requeriran l'aprovació prèvia formal, específica per a la realització d'aquesta obra, de l'Ajuntament. Sense perjudici de la subjecció a llicència i a qualsevol altra

autorització que s'escaigui. A tal efecte el contractista aportarà tot el que calgui per definir la intervenció, l'abast de l'impacte, la durada i les mesures correctores que proposi.

Els materials necessaris per a l'obra, estiguin o no inclosos en aquest Plec, hauran de ser de qualitat adequada a la utilització a què se'ls destina; per la qual cosa s'ha de presentar mostres, informes i certificats dels fabricants corresponents i, en qualsevol cas, la Direcció Facultativa pot ordenar la realització d'assajos i proves que estimi convenients.

Els materials s'han de disposar i emmagatzemar de forma convenient tant pel que fa a la necessària conservació característiques, aptitud, forma... com perquè siguin fàcilment inspeccionables. També cal prendre especial cura en la seguretat dels aplecs, tant per als béns com per a les persones, pròpies a l'obra o alienes.

Tot el material que no reuneixi les condicions requerides o hagi estat rebutjat o sigui inutilitzable per qualsevol altre concepte serà retirat de l'obra immediatament.

Tot el que s'ha expressat serà també aplicable al material procedent de l'obra pel que fa a la possible reutilització. Quant a la utilització en altres obres serà d'aplicació el que estableix el PG-3

Aplecs

Serà d'aplicació el que estableix el PG-3.

L'emplaçament del aplecs en terrenys de la mateixa obra o en altres del mateix terme municipal, tant de titularitat pública com privada, requerirà l'aprovació prèvia de la Direcció Facultativa.

El contractista delimitarà de manera ben ostensible la totalitat del perímetre utilitzat i serà responsable de la neteja i el condicionament de l'espai propi, com també de l'entorn i la zona d'influència. L'omissió d'aquest requisit serà motiu de sanció, clausura de la utilització i retraïment de la primera certificació que es produeixi dels imports necessaris per afrontar les despeses de restitució de les condicions al lloc en qüestió.

Les superfícies utilitzades s'hauran de condicionar, un cop utilitzat l'apilament, i caldrà restituir-les tal com estaven en principi.

Qualsevol despesa o indemnització que es derivi de la utilització dels apilaments anirà a càrrec del contractista.

Treballs nocturns o festius

Els treballs nocturns hauran de ser prèviament autoritzats pel director i es podran fer només les unitats d'obra que ell indiqui. El contractista haurà d'instal·lar els equips d'il·luminació del tipus i la intensitat que la Direcció ordeni, i mantenir-los en perfecte estat mentre durin els treballs.

Serà objecte d'autorització expressa la utilització de qualsevol mitjà que pugui implicar contaminació acústica o qualsevol altra molèstia al veïnat.

Els treballs en jornada festiva, tant general com local, també requeriran l'aprovació prèvia de la Direcció Facultativa. Els dissabtes tindran la consideració de festius en la totalitat de la jornada.

Treballs defectuosos i treballs no autoritzats

És aplicable el que estableix el PG-3.

Construccions i conservacions de desviaments

El contractista construirà, habilitarà i mantindrà al seu càrrec els camins o les vies de comunicació de qualsevol mena que calgui per al transport de personal, materials, maquinària i la seva maniobra.

També farà els itineraris i desviaments degudament senyalitzats que calgui per als vianants o el trànsit de qualsevol mena que resultin afectats per les obres i demolirà i retirarà els que hagin estat construïts en aquell moment i ja no siguin necessaris.

Llevat que siguin explícitament previstos en el pressupost en partides independents, aquests treballs es consideren inclosos en els preus de les unitats d'obra respectives.

Senyalització, abalisament i defensa de les obres i instal·lacions

És aplicable el que estableix el PG-3.

L'adjudicatari restarà obligat a disposar i col·locar en nombre, dimensions, tipologia i qualitat suficients els senyals de trànsit i protecció informatius i preceptius- necessaris per evitar qualsevol accident, com també tots aquells addicionals que el tècnic director estimi necessaris.

El responsable dels accidents que es puguin produir per incompliment d'aquestes prescripcions serà l'adjudicatari.

En qualsevol cas, cal complir els requisits mínims següents:

1. S'encerclarà completament qualsevol obstacle ocasionat a la via pública, tant a voreres com a calçades, o a qualsevol altre àmbit públic viari, ja estigui integrat per personal que treballa, aplecs de material, runa, maquinària, mitjans de transport, rases, pous o qualsevol altre element afecte directament o indirectament als treballs en execució.

2. Mai no es pot prescindir de la senyalització genèrica de obres en execució segons els senyals reglamentaris específics.

3. Cal tancar totalment amb tanques subjectes entre elles els àmbits on hi hagi pous, rases o altres elements que puguin comportar un perill físic. El conjunt del tancament i les subjeccions han de presentar prou solidesa. Aquests tipus d'elements cal que es cobreixin al final de la jornada i sempre que no s'hi treballi directament.

4. A la nit no hi pot mancar la definició íntegra de qualsevol obstacle amb prou senyalització lluminosa.

Totes les tanques han de contenir, en lloc visible, un rètol que indiqui el nom de l'empresa
i el seu número de telèfon. Es prohibeix la col·locació d'altres anuncis a les tanques, rètols o senyals de tot tipus que ha d'instal·lar l'adjudicatari amb motiu de les obres.

Quan la senyalització d'instal·lacions s'apliqui sobre obres, àmbits o instal·lacions dependents d'altres organismes públics, el contractista restarà, a més, obligat a allò que sobre el particular estableixin les normes d'aquells organismes interessats.

Restaran de càrrec de l'adjudicatari les despeses que per material de senyalització i precaució origini el compliment de tot allò que disposa aquest article.

Precaucions especials durant l'execució de les obres

És aplicable el que estableix l'article 104.10 del PG-3.

El contractista mantindrà les obres en perfectes condicions de drenatge durant les diverses etapes de les obres. En especial, es conservaran i mantindran les cunetes i altres desguassos de forma que no es produeixin erosions en els talussos adjacents.

En cas de possibles gelades, el Contractista protegirà totes les zones de les obres que en puguin resultar perjudicades. Les parts danyades s'aixecaran i es reconstruiran a càrrec del Contractista.

El Contractista s'atendrà a les disposicions vigents per a la prevenció i control d'incendis, així com a les instruccions complementaries que dicti el Director de les obres.

La cura per ocasionar el mínim de pertorbacions als usuaris de la via pública i als veïns de les zones properes serà objecte d'especial atenció del contractista pel fet de tractar-se d'una condició inherent a la realització d'obres dintre del domini urbà.

La Direcció Facultativa ha de vetllar de manera especial aquesta qüestió i pot ordenar la modificació de plans o sistemes d'execució de les unitats d'obra que ho requereixin i proposar les sancions que siguin aplicables per incompliment d'aquesta especificació.

Modificacions d'obra

És aplicable el que estableix el PG-3.

1.5 RESPONSABILITATS ESPECIALS DEL CONTRACTISTA

Danys i perjudicis

El contractista té l'obligació de prendre les mesures d'ordre i seguretat necessàries per a la bona marxa de les feines.

En qualsevol cas, el contractista és l'únic i exclusiu responsable, durant l'execució de les obres, de tots els accidents danys o perjudicis, directes o indirectes, que pugui patir o ocasionar ell o el seu personal, a ell o a qualsevol altra persona, servei o entitat, i assumirà, en conseqüència, totes les responsabilitats que comportin.

Quan aquests perjudicis s'hagin ocasionat com a conseqüència immediata i directa d'una ordre explícita de l'Administració, aquesta serà responsable dintre dels límits assenyalats en la Llei de Règim Jurídic de l'Administració de l'Estat. Aquesta també serà responsable dels danys que es causin a tercers com a conseqüència de vicis de projecte. En aquests casos l'Administració pot exigir al contractista, per raons d'urgència, la reparació del dany causat, i aquest tindrà dret que se li abonin les despeses que es derivin de tal reparació.

Objectes trobats

És aplicable el que estableix el PG-3

Si durant l'excavació es trobessin restes arqueològiques, es suspendran els treballs i s'avisarà a la Direcció amb la màxima urgència. En el termini més peremptori possible, i previs els corresponents assessoraments, el Director confirmarà o aixecarà la suspensió, les despeses de les quals podrà reintegrar-se el Contractista.

Evitació de contaminacions

El contractista té l'obligació de complir les ordres de la Direcció per tal d'evitar la contaminació ambiental, sanitària i sònica, de l'aire, dels cursos d'aigua i, en general, de qualsevol mena de bé públic o privat.

És obligació del contractista el manteniment permanent de l'obra i els seus entorns i de les adequades condicions de neteja. Ha de retirar immediatament runes, materials no utilitzables, instal·lacions provisionals que no siguin necessàries, limitar el temps de presència d'aplecs en obra a l'imprescindible, prendre cura de l'aspecte i, en general, adoptar les mesures i executar els treballs necessaris perquè les obres presentin, en temps sec i en temps de pluja, un aspecte compatible amb l'ordre, la higiene i el decòrum exigible a qualsevol activitat urbana, i més si es desenvolupa en un espai públic i ostensible.

El contractista, com a conseqüència de la seva obligació de mantenir la policia de l'obra, és també responsable de la runa o deixalles que agents aliens a l'obra puguin abocar dins els dominis d'aquesta o de la seva àrea d'influència. S'ha d'encarregar de denunciar-los i de retirar les deixalles amb la diligència necessària per evitar la degradació generalitzada de l'indret. Només resultarà exonerat d'aquesta obligació quan, en un àmbit perfectament definit i allunyat de la zona d'obres, aquestes s'hagin donat per acabades i la Direcció d'Obra hagi donat el vistiplau a la forma com s'ha deixat l'indret. El director de l'obra, acompanyat del contractista, ha de fer aleshores una inspecció -a la qual podrà convocar la Policia municipal o una altra autoritat responsable de la neteja ciutadana- i, si ho troba conforme, ha de lliurar a aquesta la responsabilitat de la vigilància i el manteniment a partir d'aquest moment.

Serveis afectats

Els plànols i altra documentació que el projecte incorpora relatius a l'existència i situació de serveis, cables, canonades, conduccions, arquetes, pous i, en general, d'instal·lacions i estructures d'obra soterrades, tenen un caràcter informatiu i no garanteixen l'exhaustivitat ni l'exactitud i, per tant, no seran objecte de reclamació per mancances i/o omissions.

L'adjudicatari està obligat a la seva pròpia investigació, per la qual cosa sol·licitarà als titulars d'obres i serveis plànols de situació i localitzarà i descobrirà les conduccions i obres enterrades per mitjà dels treballs d'excavació manual necessaris. Les despeses ocasionades o la disminució dels rendiments es consideraran inclosos en els preus i, per tant, no seran objecte d'abonament independent.

1.6 AMIDAMENT I ABONAMENT

Amidament de les obres

És aplicable el que estableix el PG-3

El contractista facilitarà tots els auxilis necessaris, inclosos la topografia i l'elaboració de plànols, per tal de documentar els amidaments.

En finalitzar les obres lliurarà a la Direcció Facultativa un conjunt complet de plànols *as built* (1 còpia en paper i una en format digital de CAD) que defineixin la situació i les dimensions reals de tots els elements i les instal·lacions construïdes.

Abonament de les obres

A) Certificacions: és aplicable el que estableix el PG-3

B) Preus unitaris: és aplicable el que estableix el PG-3

C) Partides alçades: és aplicable el que estableix el PG-3

Altres despeses a càrrec del contractista

A part de les específicament esmentades en altres articles d'aquest Plec de Condicions, són a càrrec del contractista, sempre que el contracte no especifiqui explícitament el contrari, les despeses següents:

Les despeses que originin els replanteigs generals i particulars de detall, com també les comprovacions respectives.

Les de construcció, moviment i retirada de tota mena de construccions auxiliars.

Les de lloguer o compra de terrenys i immobles per a oficina, taller o dipòsits de maquinària i materials.

Les de protecció d'aplecs i de la mateixa obra contra tot deteriorament, dany o incendi, tot complint les disposicions vigents en matèria d'emmagatzemament d'explosius i carburants.

Les de neteja i evacuació de deixalles i escombraries.

Les de construcció, conservació i demolició i retirada de rampes, desviaments, accessos, camins i altres vies auxiliars.

Les de construcció i conservació de desguassos.

Les despeses de subministrament, col·locació i conservació dels mitjans necessaris per a la senyalització adequada o la protecció de les obres que no estiguin explícitament incloses en el Pla de Seguretat i Higiene.

Les de subministrament, col·locació i retirada dels cartells indicatius d'obra.

Les de retirada d'instal·lacions, eines, materials i, en general, neteja de l'obra i els seus voltants.

Les de restitució, reposició o correcció de les zones de préstecs o aplecs.

Les de muntatge, contractació, conservació i retirada de les instal·lacions per al subministrament d'aigua, energia elèctrica o altres necessàries per a les obres, com també del seu consum.

Les de demolició i retirada de les instal·lacions provisionals.

Les de correcció de les deficiències observades i retirada dels materials inservibles.

Les de construcció d'obres de fàbrica necessàries per a l'evacuació d'aigües residuals o d'escorrentia durant l'execució de les obres, i també el posterior saneig de les zones afectades.

Les del personal necessari per portar a terme la vigilància de les obres.

Les despeses ocasionades per danys a tercers.

Les de confecció de plànols de replanteig d'obra, de detall i *as built*, com també dels treballs topogràfics.

L'adjudicatari s'ha de fer càrrec de les despeses per a l'obtenció de llicències, permisos, autoritzacions, visats..., necessaris per a la legalització de les obres i instal·lacions i la posada en funcionament i de confecció dels documents que calgui presentar per a l'obtenció d'aquells.

Les despeses del Control de Qualitat fins a l'1 % del pressupost d'execució per contracte del projecte i totes les necessàries per complir la normativa sobre Seguretat i Salut en el treball que no siguin explícitament previstes pel Pla de Seguretat i Salut (inclosa l'elaboració), són, així mateix, a càrrec del contractista.

1.7 DISPOSICIÓ FINAL

1.- Les prescripcions d'aquest Plec General o en el corresponent Particular que incorpori, reprodueixi o es remeti a aspectes, articles i/o clàusules de normativa estatal, autonòmica o local, inclòs el Plec de Clàusules Administratives Generals, s'entendrà automàticament modificades en el moment que es produeixi la seva revisió, modificació i/o substitució.

2.- De verificar-se aquesta revisió, modificació i/o substitució, s'autoritza l'alcalde per introduir-les en el text del Plec, aprovant si s'escau un text refós del mateix.

2 MATERIALS BÀSICS

2.1 CIMENTS

Es defineix com a ciment els conglomerants hidràulics que mols finament i convenientment amassats amb aigua, formen pastes que prenen i endureixen a causa de les reaccions d'hidròlisis i hidratació dels seus constituents, originant productes hidratats mecànicament resistents i estables, tant a l'aire com sota l'aigua.

Condicions generals
Serà d'aplicació tot el contingut de la vigent *Instrucción para la recepción de Cementos RC-97*, o normativa que la substitueixi.

Transport i emmagatzematge
El ciment es transportarà en cisternes pressuritzades i dotades de mitjans pneumàtics pel tràfec ràpid del seu contingut a les sitges d'emmagatzematge.
El ciment s'emmagatzemarà en una o vàries sitges, adequadament aïllades contra la humitat i dotats amb sistemes de filtres.

Amidament i abonament

L'amidament i abonament del ciment es realitzarà segons el que s'indiqui a la unitat d'obra de la que formi part.
En magatzems, el ciment s'abonarà per tones mètriques (T) realment emmagatzemades.

2.2 GALVANITZATS.

Es defineix com a galvanitzat, la operació de recobrir un metall amb una capa adherent de zenc que el protegeix de l'oxidació.

El galvanitzat d'un metall s'obtindrà per immersió de la peça metàl·lica en un bany de zenc fos (galvanitzat en calent).

La classificació dels revestiments galvanitzats en calent, es realitzarà d'acord amb la massa de zenc dipositada per unitat de superfície. S'utilitzarà com unitat el gram per decímetre quadrat (g/dm2), que correspon aproximadament, a un gruix de catorze micres (14). En la designació del revestiment es farà menció expressa de "galvanitzat en calent" i a continuació es donarà el número que indica la massa de zenc dipositada per unitat de superfície.

El material base complirà les prescripcions de les Normes UNE 36.080, 36.081, 36.082 i 36.083. per a la galvanització en calent, s'utilitzaran lingots de zenc en brut de primera fusió, les característiques dels quals respondran al que s'indica en la Norma UNE 37.302.

L'aspecte de la superfície galvanitzada serà homogeni i no presentarà cap discontinuïtat en la capa de zenc. En aquelles peces en les que la cristal·lització del recobriment sigui visible a simple vista, es comprovarà que aquella presenti un aspecte regular en tota la superfície.

No es produirà cap despreniment del recobriment al sotmetre la peça galvanitzada a l'assaig d'adherència indicat en el MELC *(Métodos de Ensayo del Laboratorio Central)*, 8.06 a *"Métodos de Ensayo de Galvanizados.*

Realitzada la determinació d'acord amb el que indica el MELC 8.06 a, la quantitat de zenc dipositada per unitat (u) de superfície serà, com a mínim, de sis grams per decímetre quadrat (6 gr/dm2).

Galvanitzat en calent: realitzat l'assaig d'acord amb el que indica el MELC 8.06 a, el recobriment apareixerà continu, i el metall base no es posarà al descobert en cap punt després d'haver estat sotmesa la peça a cinc (5) immersions.

Galvanitzat per immersió: realitzat l'assaig d'acord amb el que indica el MELC 8.06 a, el gruix del recobriment serà de vuitanta-cinc micres (85). La densitat del metall dipositat no serà inferior a sis quilograms amb quatre-cents grams per decímetre cúbic (6.4 Kg/dm3).

Amidament i abonament

El galvanitzat no tindrà medició ni abonament independents, ja que es consideren inclosos en el preu del metall corresponent.

2.3 TUB DE POLIETILÈ.

El tub de polietilè pur es pot fabricar a alta pressió anomenat "polietilè de baixa densitat", o a baixa pressió, anomenat "polietilè d'alta densitat".

Sempre es considerarà el polietilè del tipus alimentari si no s'especifica el contrari.

Característiques

El polietilè pur fabricat a alta pressió "baixa densitat" tindrà les característiques següent:

- Pes específic fins a nou-centes trenta mil·lèsimes de gram per centímetre cúbic (0.930 g/cm^3), UNE 53188.
- Coeficient de dilatació lineal de dues-centes a dues-centes trenta (200 a 230) milionèsimes per grau centígrad.
- Temperatura d'estovament vuitanta-set graus centígrads (87EC.), realitzat l'assaig amb càrrega d'un (1) quilogram, UNE 53118.
- Índex de fluïdesa, es fixa com a màxim en dos (2) grams per deu minuts (10 min.), UNE 53118.
- Mòdul d'elasticitat a vint graus centígrads (20E C.) igual o major que mil dos-cents (1.200) kg/cm^2.
- Valor mínim de la tensió màxima (resistència a la tracció del material a tracció), no serà menor de cent (100) quilograms per centímetre quadrat i l'allargament a la ruptura no serà inferior a tres-cents cinquanta per cent (350%), UNE 53142.

El polietilè pur fabricat a baixa pressió (alta densitat) tindrà les característiques següents:

- Pes específic fins a nou-centes quaranta mil·lèsimes de gram per centímetre cúbic (0.940 g/cm^3), UNE 53188.
- Coeficient de dilatació lineal de dues-centes a dues-centes trenta (200 a 230) milionèsimes per grau centígrad.
- Temperatura d'estovament no menor de cent graus centígrads (100E C.), realitzat l'assaig amb uns càrrega d'un (1) quilogram, UNE 53118.
- Índex de fluïdesa, es fixa com a màxim en quatre dècimes (0.4) de gram per deu minuts (10 min.), UNE 53118.
- Mòdul d'elasticitat a vint graus centígrads (20E C.) igual o major que nou mil (9.000) Kg/cm^2.
- Valor mínim de la tensió màxima (resistència a la tracció del material), no serà menor de cent noranta (190) quilograms per centímetre quadrat, l'allargament a la ruptura no serà inferior a cinquanta per cent (50%) amb velocitat de cent més menys vint-i-cinc (100 ± 25) mil·límetres per minut, UNE 53023.

Execució de les obres

El tub s'ha de col·locar dins la rasa serpentejant lleugerament per permetre les contraccions degudes a canvis de temperatura. Totes les unions, els canvis de direcció i sortides de ramals s'han de fer, únicament, per mitjà d'accessoris adequats normalitzats de junt elàstic a pressió.

Si s'ha de tallar el tub, cal fer-ho perpendicularment a l'eix i eliminar les rebaves. Cada cop que s'interrompi el muntatge, cal tapar les extrems oberts. Un cop acabada la instal·lació s'ha de netejar interiorment i fer-hi passar aigua per arrossegar les brosses.

Amidament i abonament

Cal mesurar i abonar per metres lineals (ml) realment col·locats; en el preu s'inclou les pèrdues de material com a conseqüència dels retalls i la repercussió de les peces especials, així com el llit de sorra de riu >= 5 cm. de gruix.

2.4 TUB DE CLORUR DE POLIVINIL

Els tubs de PVC s'elaboraran a partir de la resina de clorur de polivinil pura, obtinguda del procés de suspensió y la mescla posterior estensionada.

Seran del tipus llis segons DIN-9662 i UNE-53112 i es soldaran segons les instruccions de les normes DIN-16930.

Estaran timbrats a les pressions normalitzades, d'acord amb el TPC

Seran del tipus sèrie F (freda) o sèrie C (calent).

Execució de les obres

El tub s'ha de col·locar dins de la rasa serpentejant lleugerament per permetre les contraccions degudes al canvi de temperatura. Totes les unions, els canvis de direcció y les sortides de ramals s'han de fer únicament, per mitjà d'accessoris PVC emmotllats a injecció i normalitzats. Les unions s'han de fer escolades amb adhesiu normalitzat.

La fondària de la rasa ha de permetre que el tub descansi sobre un llit envoltat de sorra de riu ∃10 cm de gruix, sempre que el projecte no estipuli alguna altre cosa; per damunt hi ha d'haver un rebliment de terra ben piconada ∃50 cm de gruix, col·locada en tongades de 20 cm. Les primeres tongades que envolten el tub s'han de compactar amb molta cura.

Si s'ha de tallar el tub s'ha de fer perpendicularment a l'eix i eliminar les rebaves.

L'extrem llis que ha de penetrar dins l'embocadura ha de tenir l'aresta exterior amb forma de xamfrà.

Segons es va fent el muntatge, es van calçant provisionalment els tubs. Cada cop que s'interromp el muntatge, cal tapar els extrems oberts.

Un cop acabada la instal·lació s'ha de netejar interiorment i fer-hi passar aigua per netejar brosses i gasos destil·lats produïts per l'adhesiu i el netejador. No s'ha de fer servir en aquesta operació cap tipus de dissolvent.

Amidament i abonament

Cal mesurar i abonar per metres lineals realment col·locats; en el preu s'inclou les pèrdues de material com a conseqüència dels retalls i la repercussió de les peces especials.

3 ESPLANACIONS

3.1 DEMOLICIONS

Les demolicions es realitzaran d'acord amb l'article 301 del PG3. Consisteix en la demolició i/o enderroc de tots els elements que obstaculitzin l'obra o que sigui necessari fer desaparèixer per donar per acabada l'obra.

S'inclou la demolició de tot tipus de paviments (de panot, de formigó, de llambordes, d'aglomerat asfàltic, base de formigó, etc.), vorades, rigoles, qualsevol element de la xarxa de sanejament, retirada de cercats, tanques i valissaments, l'enderroc d'edificis i de tot tipus d'elements de fàbrica i elements urbans (bancs, faroles, etc.).

Les llambordes i vorades de pedra que estiguin en bon estat es netejaran i s'emmagatzemaran en la forma i el lloc que indiqui la Direcció Facultativa.

La seva execució inclou les següents operacions:

- Retirades
- Demolició i/o enderroc
- Transport de runes a l'abocador

Les operacions de demolició i/o enderroc es realitzaran amb les precaucions necessàries per obtenir unes condicions de seguretat i evitar danys a les construccions properes, d'acord amb el que ordeni la Direcció Facultativa, i que produeixin el mínim de molèsties als veïns.

Amidament i abonament:

Es mesurarà i s'abonarà segons el quadre de preus núm. 1. Les unitats de mesura varien segons els diferents elements a executar, i són: ml, m2, m3, ut., realment realitzats.

El preu unitari corresponent a la demolició de ferms inclou la retirada de totes les capes que puguin constituir-lo qualsevol que sigui la seva naturalesa, així com l'arrencada i retirada de la rigola, i la càrrega i transport a l'abocador.

El preu corresponent inclou la càrrega sobre el camió i el transport de les runes a l'abocador o el lloc que designi la Direcció Facultativa.

3.2 EXCAVACIÓ DE TERRES (ESPLANADA)

S'entén per excavació de terres l'excavació per sota de la rasant natural del terreny fins a la cota de la rasant del projecte, l'anivellació i el transport dels materials sobrants a l'abocador o al lloc previst per a una posterior utilització.

Les excavacions s'executaran d'acord amb les dades dels plànols de detall del projecte, del replanteig de les obres i les ordres de la Direcció Facultativa.

S'inclourà l'ampliació, la millora o la rectificació dels talussos de la zona de desmunt, i llur refí i l'execució.

Si l'esplanada no acompleix les condicions de capacitat, per tant, necessàries, la Direcció Facultativa podrà ordenar una excavació addicional en sub-rasant.

Les excavacions es consideren no classificades als efectes de l'article 320.2 del PG3 ,i serà la direcció facultativa qui determinarà les unitats que corresponen a l'excavació en roca o en qualsevol tipus de terreny.

S'inclou el transport de terres a qualsevol distància, i si a criteri de la Direcció Facultativa les terres no són adequades per a la formació de terraplens, es transportarà a l'abocador.

Amidament i abonament

Es mesurarà i abonarà per metres cúbics (m3), realment excavats, mesurats per diferència entre els perfils presos abans i després dels treballs.

No s'abonaran els despreniments o els augments de volum sobre les seccions que prèviament s'hagin fixat en el projecte.

3.3 EXCAVACIÓ DE RASES I POUS

Consisteix en totes les operacions necessàries per a obrir les rases definides per a l'execució del clavegueram, abastament d'aigua, la resta de la xarxa de serveis, i les rases i pous per a fonaments i drenatges.

La seva execució inclou l'excavació, l'anivellament i evacuació del terreny i, per tant, el transport de les terres a l'abocador o lloc d'ús.

Les excavacions es consideraran no classificades, i serà la Direcció Facultativa que determinarà les unitats que corresponen a l'excavació en roca o en qualsevol tipus de terreny.

Les excavacions es realitzaran d'acord amb els plànols del Projecte, amb les dades del replanteig de les obres, els plànols de detalls i les ordres de la Direcció Facultativa. Les rases, quan sigui necessari, s'executaran de forma manual per calar per sota d'altres serveis sense que això pressuposi cap increment de cost al preu de projecte.

Una vegada realitzat el replanteig de les rases, la Direcció Facultativa autoritzarà la iniciació de les obres d'excavació, l'excavació arribarà fins la profunditat assenyalades als plànols, i s'obtindrà una superfície ferma i neta. La Direcció Facultativa podrà modificar la profunditat si les condicions de l'obra així ho requereixen.

Si durant l'excavació apareixen deus o filtracions motivades per qualsevol causa, s'utilitzaran els mitjans que siguin necessaris, per esgotar les aigües.

Es realitzaran apuntalaments i estrebaments, quan la Direcció Facultativa ho consideri necessari - i immediatament quan així s'ordeni, i no es retiraran sense l'ordre de la Direcció Facultativa.

Els apuntalaments s'elevaran com a mínim cinc centímetres (0.05 m) per sobre la línia del terreny o de la faixa protectora.

Les possibles cavitats entre l'apuntalament i la paret de terra, es rebliran per complet sense pèrdua de temps. Apart de les mesures de seguretat generals a complir, es mantindrà al voltant de pous i rases, una faixa de terreny lliure d'un ample mínim de seixanta centímetres (0.60 m).

Els productes de les excavacions es dipositaran al costat de la rasa deixant una banqueta de 60 cm, com a mínim, o en el lloc que indiqui la Direcció Facultativa.

Es respectaran tots els serveis i servituds que es descobreixin en obrir les rases i s'hi disposaran els apuntalaments necessaris.

Es prendran les precaucions necessàries per evitar que la pluja inundi les rases obertes.

Durant el temps que estiguin obertes les rases, el Contractista establirà els senyals de perill, especialment a la nit, i disposarà les tanques necessàries per evitar el perill, tant per al trànsit rodat, com per als vianants.

No es procedirà al rebliment de les rases o les excavacions per les obres de fàbrica, sense que la Direcció Facultativa en faci el reconeixement i doni l'autorització corresponent després de prendre les dades necessàries per a valorar-les.

Esgotaments

Es defineixen com esgotaments, totes les instal·lacions i mesures necessàries per a mantenir les rases o pous lliures d'aigua filtrant i d'aigua subterrània que pugui aparèixer en el transcurs de les excavacions. S'elegirà el sistema d'instal·lació d'acord amb el Director de l'obra.

Si les condicions de l'obra exigeixen instal·lacions de reserva, aquestes hauran d'estar preparades per tal que les operacions d'esgotament puguin executar-se sense interrupcions considerables.

El nivell d'aigua en rases i pous es farà baixar tant com sigui necessari i es mantindrà constant tot el temps que sigui precís per a l'execució de l'obra, sense que alteri la seva estabilitat i seguretat. Es precisarà de l'autorització del Director de l'obra abans que deixin de funcionar les bombes d'esgotament.

Si a conseqüència de l'esgotament, sorgís el perill de soscavacions o altres danys, s'informarà immediatament al Director de l'obra. S'aplicaran les prevencions inicials, acordant-se tot seguit les mesures a adoptar, a la major brevetat possible.

Amidament i abonament

Es mesurarà i abonarà per metres cúbics (m3), excavats, d'acord amb la medició teòrica dels plànols del Projecte i la profunditat realment executada.

Inclou la càrrega i el transport de les terres sobrants, a l'abocador, així com el pagament de les taxes del mateix i tots els elements de protecció, senyals de perill, esgotaments, passos provisionals i apuntalament de la canalització dels diferents serveis, així com les despeses de les bombes d'extracció d'aigua per a l'esgotament que sigui necessari, d'acord amb el paràgraf denominat Esgotaments.

3.4 TRANSPORT DE TERRES PER L'INTERIOR DE L'OBRA

Definició

Aquesta unitat d'obra comprèn el transport pel medi que sigui dels productes resultants de les excavacions des del lloc a on es produeixin fins al lloc d'acopi, la descàrrega en aquest punt i les noves càrregues i transports necessaris fins al lloc destinat pel seu ús dins de l'obra.

Amidament i abonament

Es mesurarà sobre perfil teòric excavat i només s'abonarà quan la pròpia partida d'excavació i/o reblert no contempli el moviment intern

3.5 REBLIMENT I PICONAT DE RASES

Serà d'aplicació allò que estableix l'article 332 del PG3 en el que no resulti expressament modificat pel que es diu a continuació.

Consisteix en el rebliment i el piconat de rases amb les terres procedents de l'excavació.

Els tipus dels materials compliran amb les condicions que defineix l'article **330 TERRAPLENS** del P.G-3.

El material s'estendrà en tongades uniformes d'un gruix no superior a trenta centímetres (30), perquè amb els mitjans disponibles s'obtingui, en tot el seu gruix, el grau de compactació com a mínim del 95 % del P.M. No s'estendrà cap tongada mentre no s'hagi comprovat que la superfície subjacent acompleixi les condicions exigides.

Les obres de rebliment s'executaran quan la temperatura ambient, a l'ombra, sigui superior a dos graus centígrads (2), si la temperatura baixa per sota d'aquest nivell, caldrà aturar les obres.

Les característiques dels materials a emprar es comprovaran abans de la seva utilització mitjançant la realització d'assaigs segons la freqüència i tipus que indiqui el Pla de Control de Qualitat, les normes vigents o la Direcció Tècnica.

També es realitzaran les corresponents proves de compactació amb la freqüència i distribució que es determini. En qualsevol cas la correcta composició i execució del rebliment, independentment de la realització dels assaigs, serà responsabilitat de l'Adjudicatari.

Amidament i abonament

Es mesurarà i abonarà per metres cúbics (m3), mesurats amb els plànols dels perfils transversals.

3.6 REPÀS I PICONAT DE LA CAIXA

Consisteix en el conjunt d'operacions necessàries per aconseguir un acabat geomètric de la caixa.

Les obres de repàs i piconat es realitzaran després de les obres de sanejament, enllumenat públic, pas de carrers i totes les obres que necessitin la construcció de rases, una vegada reomplertes i piconades i tot just abans de començar el paviment.

No s'estendrà cap capa de ferm sobre l'esplanada sense que es comprovin les condicions de qualitat i les seves característiques geomètriques.

Amidament i abonament

Es mesurarà i abonarà per metres quadrats (m2), realment executats, mesurats sobre el terreny.

3.7 TRANSPORT DE TERRES I RUNES

Consisteix en la càrrega amb mitjans mecànics i/o manuals sobre camió i transport, de totes les runes paviments d'enderrocs i/o demolicions i terres paviments d'excavacions, a l'abocador o lloc on indiqui la Direcció Facultativa.

Amidament i abonament

Es mesurarà i abonarà per metres cúbics (m3) realment excavats i carregats sobre perfil teòric. El preu està inclòs a cadascuna de les partides que fan referència al moviment de terres.

3.8 TERRAPLENS

Serà d'aplicació allò que estableix l'article 330 del PG3 en el que no resulti expressament modificat pel que es diu a continuació.

Consisteix en l'estesa i la compactació de terres procedents d'excavació si haguessin resultat idònies o de préstecs. Serà responsabilitat de l'Adjudicatari comprovar, abans de la seva utilització, que la naturalesa dels sòl és adequada per a la formació del terraplè.

La Direcció Facultativa aprovarà la situació del préstec o préstecs.

L'execució del terraplè inclou les operacions següents:

- Preparació de la superfície d'assentament.
- Estesa d'una tongada.
- Humectació o dessecació d'una tongada.
- Compactació d'una tongada.

Els tipus de materials es classifiquen en: tolerables, adequats i seleccionats, tal com s'indica en el P.G.-3.

L'equip necessari per a efectuar la compactació es determinarà en funció de les característiques del material per compactar i segons el tipus d'obra tenint en compte les dimensions del terraplè, situació en relació a obres de fàbrica o serveis pròxims i altres circumstàncies que puguin incidir.

El fonament del reblert es prepararà de forma adequada, per tal de suprimir discontinuïtats a les superfícies, efectuant els treballs necessaris de d'escarificació i compactació.

A continuació s'estendrà el material en tongades uniformes d'un gruix no superior a trenta centímetres (30), de manera que amb els mitjans adients disponibles s'obtingui, en tot el seu gruix, el grau de compactació com a mínim del 95 % del P.M. en les capes de fonament i nucli i del 97 % del P.M. en les capes de coronació.

Els materials de cada tongada seran de característiques uniformes. No s'estendrà cap tongada mentre no s'hagi comprovat que la superfície subjacent acompleixi les condicions exigides.

Les obres de terraplenat s'executaran quan la temperatura ambient, a l'ombra, sigui superior a dos graus centígrads (2), si la temperatura baixa per sota d'aquest nivell, caldria aturar les obres.

Les característiques dels materials a emprar es comprovaran abans de la seva utilització mitjançant la realització d'assaigs segons la freqüència i tipus que indiqui el Pla de Control de Qualitat, les normes vigents o la Direcció Tècnica.

També es realitzaran les corresponents proves de compactació amb la freqüència i distribució que es determini. En qualsevol cas la correcta composició i execució del terraplè, independentment de la realització dels assaigs, serà responsabilitat de l'Adjudicatari.

Amidament i abonament:

Es mesurarà i abonarà per metres cúbics (m3) realment executats i compactats, mesurat per diferència entre perfils, preus abans i després dels treballs.

Si el material procedeix de la mateixa excavació, el preu inclou la càrrega, el transport, l'escarificació i compactació del de la base d'assentament en un gruix de 20 cm, l'estesa, la humectació, la compactació, l'anivellament i el posterior refinat i acabat de talussos.

I si procedeix de préstec inclou els mateixos treballs anteriors, més l'excavació i el cànon de préstec corresponent.

3.9 NETEJA I ESBROSSADA DEL TERRENY

Consisteix en extreure i retirar de les zones designades, tots els arbres, les roques, les plantes, la mala herba, la brossa, la runa, les escombraries o qualsevol altre material no desitjable.

L'execució inclou les operacions següents:

- Excavació dels materials objecte de la neteja i esbrossada.
- Transport dels materials objecte de la neteja i esbrossada.

Les operacions de l'excavació s'efectuaran amb les precaucions necessàries per aconseguir més condicions de seguretat i evitar perjudicis a les construccions properes, d'acord amb el que ordeni la Direcció Facultativa, la qual designarà i marcarà els elements que calgui conservar intactes.

Totes les roques i les arrels més grans de deu centímetres (10) de diàmetre s'han d'eliminar fins a una profunditat no inferior a cinquanta centímetres (50) per sota de l'esplanada, i menys de quinze centímetres (15) per sota de la superfície natural del terreny.

Cap fita o marca de propietat o punt de referència de dades topogràfiques, de qualsevol tipus, no es podrà remoure o fer malbé, fins que un agent autoritzat n'hagi referenciat, d'alguna altra forma, la situació o n'hagi aprovat el seu desplaçament.

Tots els treballs es realitzaran de manera que produeixin el mínim de molèsties als veïns.

Amidament i abonament:

Es mesurarà i s'abonarà per metres quadrats (m2), realment executats.

El preu inclou la càrrega sobre el camió i el transport dels materials a l'abocador.

4 DRENATGE

4.1 POUS DE REGISTRE

Es defineix com a tals els registres de la xarxa de clavegueram, que serveixen per llur manteniment, i per la unió de diverses clavegueres en un punt.

Una vegada feta l'excavació de les terres, la solera de formigó en massa HM-20, i la col·locació dels tubs, de manera que, els extrems dels tubs coincideixin a ras, amb les cares i els interiors del pou.

Per l'execució de les obres es realitzaran els següents treballs.

a) Embocadura amb fàbrica de maó perforat, tipus gero de deu (10), envoltant els tubs de la claveguera, amb una alçada variable, per tal que, per damunt, quedin unitats justes dels anells de formigó prefabricat.
b) Arrebossat i lliscat interior, de l'obra de fàbrica de maó.
c) Col·locació dels anells de formigó prefabricat, essent l'últim de forma troncocònica, perfectament anivellats, i deixant des de l'últim fins a la rasant del carrer, l'espai suficient per la col·locació de la tapa de fosa.
d) Col·locació de la tapa de fosa, de forma que llur cara superior quedi al mateix nivell que les superfícies adjacents.
e) Col·locació de graons d'ànima d'acer recoberts de polipropilè.
f) Reforç, amb un gruix indicat als plànols de formigó HM-20, de tot l'extradós del pou.
g) Rebliment i piconat de les terres fins a un 95 % del P.M.

Els anells de formigó prefabricat tindran les següents dimensions: un metre (1,00 m) de diàmetre interior, el de forma troncocònica el diàmetre començarà en un metre (1,00 m) i acabarà en seixanta centímetres (0,60 m).

La tipologia i grafisme de la tapa de registre hauran de ser sotmesos l'aprovació de la Direcció Facultativa.

Amidament i abonament

Es mesurarà i abonarà per unitats (ut., realment executades, amb una profunditat mitjana de dos metres i mig (2,5 m).

S'aplicarà un increment del preu, per metre lineal (ml), en els pous de major profunditat.

En el preu queda inclòs el subministrament i col·lació de la tapa que serà sempre de fosa gris, encara que quedi ubicada a zona de vianants, i reforçada, llevat de que el pressupost indiqués altra cosa.

4.2 EMBORNALS, BUNERES I PERICONS

Queden inclosos en aquest apartat tots els dipositius, generalment protegits per reixes, per on es recull l'aigua de pluja superficial per a conduir-la a la xarxa de clavegueram..

Es defineix com a pericó registrable, a l'obra de fàbrica de maó massís o gero, que serveix per a la confluència de diverses canonades d'aigües brutes i a partir d'aquí, per tant l'aigua fins a un pou de registre, en cas d'embús aquest tram, es podrà netejar el clavegueró bé des del pou o bé des del pericó.

Poden ser de diferents tipus:

* Embornal i bunera oficial (prefabricats de formigó)
* Embornal i bunera senzill (de fàbrica de maó massís o de gero)
* Pericó registrable (de fàbrica de maó massís o de gero)
* Embornal i bunera sifònic i registrable (de fàbrica de maó massís o de gero)

S'inclou en aquestes unitats, l'excavació, el rebliment i el piconat de les terres i el transport de les terres sobrants a l'abocador. Si el rebliment és de petites dimensions la direcció facultativa podrà ordenar que s'executi amb formigó en massa.

En l'embornal i bunera de fàbrica de maó, una vegada feta l'excavació és construirà una solera de formigó en massa HM-20 de deu centímetres (10 cm) de gruix, damunt d'aquesta base s'aixecaran les parets de fàbrica de maó perforat de tipus "gero" de deu, el seu interior s'arrebossarà i lliscarà perfectament. El tub del clavegueró es posarà segons s'aixequin les parets i l'acabat superficial es farà mitjançant un bastiment i una tapa de fosa, segons els plànols de detall del Projecte.

El tub del clavegueró serà com a mínim de N 30 cm i no sortirà mai del parament del fons de la caixa sinó d'una de les quatre parets laterals i a una distància entre 3 i 5 centímetres sobre el fons d'aquella. El tub complirà les prescripcions del l'article 413.

Les buneres, reixes i embornals seran sempre del tipus registrable i sense dispositiu sifònic, llevat de que la Direcció Facultativa assenyali una altra cosa.

Queda prohibida la disposició en via pública d'arquetes o pericons no registrables i d'aquelles procedents exclusivament de finques particulars.

L'embornal o bunera oficial, estarà composat per la solera de formigó en massa HM-20, un pericó de formigó prefabricat, bastiment i tapa o reixa de fosa, model Oficial segons assenyalin els plànols.

Després de l'acabament de cada unitat es procedirà a la seva neteja total, eliminant totes les acumulacions de fang, de residus o les matèries estranyes de qualsevol tipus.

Amidament i abonament

Es mesurarà i abonarà per unitats (ut., realment construïdes.

4.3 TAPES I MARCS DE FONERIA PER A POUS DE REGISTRE

Definició

Aquesta unitat comprèn l'adequada col·locació tapes dels pous de registre i entroncament que seran de foneria i model oficial que en cada cas fixarà la Direcció Facultativa.

Operacions compreses a la unitat d'obra

Aquesta unitat d'obra comprèn les següents operacions:

- Recercat o escapçament del pou de registre amb rajoles o formigó segons criteri de l'enginyer Director

- La col·locació del marc degudament collat al pou

- La anivellació de la tapa i el marc a la cota definitiva.

Amidament i abonament

S'abonaran per unitats realment executades en obra.

4.4 CANONADES DE POLIETILÈ CORRUGAT.

Es defineix com canonades de polietilè corrugat de doble capa, les formades per tubs fabricats en polietilè, que s'utilitzen per les conduccions de sanejament i col·lectors de drenatge, ja siguin aigües negres o pluvials.

Aquestes canonades compliran el Plec de Prescripcions Tècniques Generals per a Canonades de Sanejament de Poblacions del MOPT aprovat per Ordre de 15 de setembre de 1986 en tot allò que no sigui modificat pel present Plec.

Característiques

- Tub de doble paret, corrugat exteriorment i llis per l'interior, realitzat en polietilè d'alta densitat i elevat pes molecular. que presenta una sèrie de característiques tècnico-funcionals innovadores, entre les que destaquen la lleugeresa, la facilitat de transport, d'instal·lació i l'emmagatzematge, la flexibilitat, amb la possibilitat d'evitar obstacles durant la instal·lació i eludir errors d'excavació, entre d'altres.

- Serà inalterable a pressions externes elevades.

- Doble paret : Elevada capacitat portant, resistència a l'aixafament, 3 classes de rigidesa de 4, 6.3 i 8 kN/m2, amb possibilitat d'instal·lació a gran fondària.

- Acoblaments : S'acoblaran amb maniguet doble i junta d'estanquitat o amb soldadura per testa, i disposaran d'una àmplia gamma de peces especials com ara pous, connexions, colzes, etc.

- Resistència : Tindrà una elevada resistència al xoc, tant en condicions de temperatura ambient com a baixa temperatura, així com als agents químics.

Fins a 1200 mm de diàmetre les unions seran amb junt elàstic, mentre que per diàmetres més grans s'emprarà la soldadura per aire calent.

Es rebutjaran els tubs que, al moment d'utilitzar-se, presentin trencs o deformacions en la seva superfície o junts, o qualsevol altre defecte que pugui afectar la resistència, durabilitat, impermeabilitat o estanquitat de la canonada.

La direcció facultativa fixarà la classe i el nombre dels assaigs precisos per la recepció dels tubs.

Les seves característiques tècniques i mecàniques no seran inferiors a les de la taula següent :

Característiques	Mètode	Paràmetres	Unitats	Valots
Densitat	ISO 4451	231 C	g/cm3	> 930 ; < 965
Càrrega de deformació elàstica	ISO 527	23 1 C/ 25 mm/ml	N/mm2	> 20
Càrrega de ruptura	ISO 527	23 1 C/ 25 mm/ml	N/mm2	> 25
Dilatació fins a ruptura	ISO 527	23 1 C/ 25 mm/ml	N/mm2	> 600
Mod. elasticitat a tracció	ISO 527	23 1 C/ 25 mm/ml	N/mm2	> 600
Índex de fluïdesa	ISO 1133	1901 C, 5 Kg	gr/10 min.	0.3 - 1.6
Duresa SHORE D	ISO 868			> 48
Coeficient de dilatació	DIN 53752		1 C-1	1.9 * 10-4
Temperatura estovament VICAT	ISO 306	1 Kg	1 C	> 123
Conductivitat tèrmica	ASTM D 4351		Kcal/mh 1C	13
Rigidesa dielèctrica	ASTM D 149		Kv/mm	> 18 - 22
Resistència IZOD	ISO 180		J/m	> 180
Estabilitat tèrmica	EN. 728	200 1 C	min.	> 20
Resistència pressió interna	EN. 921	T = 801 C. 3.9 Mpa	h	> 165

Col·locació

Per a l'execució de les obres es realitzaran els següents treballs:

a) L'excavació de la rasa, neteja de la mateixa, rebliment anivellació i piconatges de terres, una vegada col·locats els tubs i transvassades les terres sobrants a l'abocador.

b) Preparació de l'assentament dels tubs, mitjançant una solera de sauló, de deu centímetres (10) de gruix com a mínim, llevat que la corresponent partida indiqués altra cosa.

c) Col·locació dels tubs amb els mitjans adequats, en sentit ascendent, curant llur alineació i pendent, perquè sigui perfecta.

d) Es reblirà totalment amb sauló, a tota l'amplada de la rasa i a l'alçada indicada en el corresponent projecte, i superarà sempre com a mínim en deu centímetres (10) la generatriu superior del tub, llevat que la corresponent partida indiqués altra cosa.

La direcció facultativa podrà exigir assaig d'estanquitat de qualsevol secció o la totalitat de la canonada, tant abans com després de reomplir les rases. Si aquestes proves denuncien defectes d'estanquitat, el contractista estarà obligat a aixecar i executar de nou, al seu càrrec els trams defectuosos.

El cost de les proves serà a compte del Contractista amb càrrec a les despeses d'assaig.

Amidament i abonament

Es mesurarà i abonarà per metres lineals (ml) realment executats, descomptant les longituds d'arquetes, registres, etc.

S'inclou en el preu, el subministrament dels tubs, l'execució dels junts, les peces especials i els entroncaments amb tronetes o altres canonades. El material d'assentament o solera de sauló fins l'alçada indicada al Projecte, s'inclou en el preu unitari.

4.5 TUB DE CLORUR DE POLIVINIL

Els tubs de PVC s'elaboraran a partir de la resina de clorur de polivinil pura, obtinguda del procés de suspensió y la mescla posterior estensionada.

Seran de doble paret estructurada i es soldaran segons les instruccions de les normes DIN-16930.

Estaran timbrats a les pressions normalitzades, d'acord amb el TPC

Seran del tipus sèrie F (freda) o sèrie C (calent).

Execució de les obres

El tub s'ha de col·locar dins de la rasa serpentejant lleugerament per permetre les contraccions degudes al canvi de temperatura. Totes les unions, els canvis de direcció y les sortides de ramals s'han de fer únicament, per mitjà d'accessoris PVC emmotllats a injecció i normalitzats. Les unions s'han de fer escolades amb adhesiu normalitzat.

La fondària de la rasa ha de permetre que el tub descansi sobre un llit envoltat de sorra de riu ∃10 cm de gruix, sempre que el projecte no estipuli alguna altre cosa; per damunt hi ha d'haver un rebliment de terra ben piconada ∃50 cm de gruix, col·locada en tongades de 20 cm. Les primeres tongades que envolten el tub s'han de compactar amb molta cura.

Si s'ha de tallar el tub s'ha de fer perpendicularment a l'eix i eliminar les rebaves.

L'extrem llis que ha de penetrar dins l'embocadura ha de tenir l'aresta exterior amb forma de xamfrà.

Segons es va fent el muntatge, es van calçant provisionalment els tubs. Cada cop que s'interromp el muntatge, cal tapar els extrems oberts.

Un cop acabada la instal·lació s'ha de netejar interiorment i fer-hi passar aigua per netejar brosses i gasos destil·lats produïts per l'adhesiu i el netejador. No s'ha de fer servir en aquesta operació cap tipus de dissolvent.

Amidament i abonament

Cal mesurar i abonar per metres lineals realment col·locats; en el preu s'inclou les pèrdues de material com a conseqüència dels retalls i la repercussió de les peces especials.

5 FERMS

5.1 TOT- Ú ARTIFICIAL, TIPUS ZA-40

Es defineix com a tot-u artificial, el material granular format per àrids procedents de piconat i trituració de pedra de pedrera, total o parcialment, i llur granulometria és de tipus continu.

Estarà exempta d'argila, marga o d'altres matèries estranyes.

Les condicions que haurà d'acomplir són:

* **Granulometria:** la fracció cernuda per sedàs 0,08 UNE serà inferior als dos terços (2/3) de fracció cernuda pel sedàs 0,40 UNE, en pes.

La corba granulomètrica serà la següent:

SEDAS UNE	ZA-40
40	100
25	75-100
20	60-90
10	45-70
5	30-50
2	16-32
0.4	6-20
0.08	0-10

* **Forma:** l'índex de llaixes segons la Norma NLT-354/74, haurà de ser inferior a trenta-cinc (35).

* **Duresa:** el coeficient de desgast dels Angels segons Norma NLT-149/72, ser inferior a trenta (30) per trànsit T-0 i T-1 i a trenta-cinc (35) en la resta dels casos. L'assaig es realitzarà amb la granulometria de tipus B de les assenyalades en la Norma NLT-149/72.

* **Neteja:** estarà exempta de terrons d'argila, matèria vegetal, etc. El coeficient de neteja segons la Norma NLT-172/86, no serà inferior a dos (2). L'equivalent de sorra segons la Norma NLT-113/72, serà més gran de trenta-cinc (35) per trànsit T-0 i T-1 i a trenta (30) en la resta.

* **Plasticitat:** el material serà "no plàstic", segons la Norma NLT 105/72 i 106/72.

L'execució de les obres es realitzarà de la següent manera:

El tot-u artificial es prepararà en central i no "in situ". L'addició d'aigua per a la compactació es farà també a la central o si la direcció facultativa ho autoritza, la humidificació es podrà fer "in situ" amb trànsits que no siguin ni el T-0 ni el T-1. La humitat "òptima de compactació" deduïda de l'assaig Proctor Modificat podrà ser ajustada a la composició i forma d'actuació del equip de compactació segons els assaigs realitzats en tram de prova.

El material no s'estendrà, fins que no s'hagi comprovat que la superfície sobre la qual s'ha d'assentar, tingui les condicions de qualitat i les rasants indicades en els plànols. S'estendrà per tongades amb un gruix comprès entre deu i trenta centímetres (10 i 30 cm), agafant les precaucions necessàries per evitar la seva segregació. Les eventuals aportacions d'aigua es faran abans de la compactació; després, l'única humidificació admissible serà la destinada a aconseguir en superfície la humitat necessària per l'execució de la tongada següent.

La compactació del tot-u artificial tindrà una densitat no inferior al cent per cent (100%) de la màxima obtinguda en l'assaig Proctor Modificat, segons la Norma NLT 108/72. Quan s'utilitzi en calçades per trànsit T-3 o T-4 o en vorals, tindrà una densitat no inferior a noranta-set per cent (97%) del Proctor Modificat. S'utilitzarà la maquinària més adient tenint en compte la proximitat dels habitatges.

La superfície acabada no podrà sobrepassar la teòrica en cap punt, ni diferir d'aquesta en més de quinze mil·límetres (15 m/m) en calçades de trànsit T-0, T-1, i T-2, n i de vint mil·límetres (20 m/m), en la resta.

La base de tot-u artificial s'executarà sempre que les condicions climatològiques no hagin produït alteracions en la humitat del material.

Amidament i abonament

Es mesurarà i abonarà segons estableixi el quadre de preus corresponent a la partida d'obra del projecte.

El canvi de mètode de compactació o de la maquinària no implica canvi de preu.

5.2 SAULÓ SÒLID

Sota el nom SAULÓ SÒLID es defineix un sòl estabilitzat, amb àrids d'aportació idonis per a camins i vies verdes, que s'aconsegueix mitjançant la mescla homogènia i uniforme d'àrid d'aportació amb ciment, aigua i additius que s'estén i compacta sobre la base adequada existent. Té per objecte disminuir la susceptibilitat a l'aigua del sòl i augmentar la seva resistència a la compressió i a la abrasió, de una manera prolongada en el temps, per al seu ús com a paviment.

L'execució d'un sòl estabilitzat d'aportació en camins i vies verdes inclou les següents operacions:

- Determinació de la humitat natural del àrid aportat, per comparar-la amb la humitat optima de piconatge que s'haurà estudiat prèviament.
- Calibratge de la planta dosificadora volumètrica pel que fa a percentatge de humitat a afegir al àrid, percentatge de ciment a afegir per m^3 de mescla i percentatge de additiu.
- Mescla de l'additiu amb aigua per la seva dissolució.
- Fabricació de la mescla amb la planta volumètrica i alimentació màquina estenedora.
- Estesa al gruix definit amb regle vibradora.
- Compactació. Amb corró metàl·lic i corró pneumàtic
- Curat amb additius superficials amb base a la climatologia de l'execució
- Possibilitat de fer tall per juntes de dilatació.

Segons els gruixos estabilitzats i característiques finals s'estableixen tres tipus de sòls estabilitzats in situ en aparcaments, camins i vies verdes:

- Sòls estabilitzats d'aportació per a us de vianants.
- Sòls estabilitzats d'aportació amb ús esporàdic de turismes i vehicles agrícoles.
- Sòls estabilitzats d'aportació amb trànsit esporàdic possible de camions lleugers i maquinària agrícola.

Materials:

Tot allò que es disposa en aquest Article s'entendrà sense perjudici del establert al Reial Decret 1630/1992 (modificat pel Reial Decret 1328/1995), pel qual es dicten disposicions per a la lliure circulació de productes de construcció, en aplicació de la Directiva 89/106/CEE, i, en particular, referent als procediments especials de reconeixement, se seguirà allò establert al seu Article 9.

Independentment d'això, s'estarà a més en tot cas, a allò disposat en la legislació vigent en matèria ambiental, de seguretat i salut i d'emmagatzematge i transport de productes de la construcció.

Ciment.

El Plec de Prescripcions Tècniques Particulars, o en el seu defecte la Direcció d'Obra, fixarà el tipus i la classe resistent del ciment. Aquest complirà les prescripcions de l'Article 202 d'aquest Plec i les addicionals que estableixi, si s'escau, el Plec de Prescripcions Tècniques Particulars.

Excepte justificació en contrari, la classe resistent del ciment, serà la 32,5.

El principi d'enduriment, segons la UNE-EN 196-3, no podrà tenir lloc abans de les dues hores (2 h). No obstant això, si l'estabilització es realitzés amb temperatura ambient superior a trenta graus Celsius (30ºC), el principi d'enduriment, determinat amb aquesta Norma, però realitzant els assaigs a una temperatura de quaranta més menys dos graus Celsius (40 ± 2ºC), no podrà tenir lloc abans d'una hora (1 h).

Sòl

Els materials que es vagin a estabilitzar amb ciment i additiu estabilitzador seran sòls d'aportació tipus sub-base natural amb granulometria 0/25 mm. i CBR superior a 30.

Matèria orgànica

La terra vegetal no ha de superar el 20%

Granulometria

El percentatge de fins inferiors a 80 micres ha d'estar entre el 8 i el 12%

Plasticitat

Els sòls d'aportació que es vagin a estabilitzar en camins rurals i vies verdes tindran un índex de plasticitat (IP)
<15 i un Límit Líquid <40.

Aigua

L'aigua complirà les prescripcions de l'Article 280 d'aquest Plec.

Additius estabilitzadors

L'additiu estabilitzador si aplicarà en un percentatge de 1 kg/m3 de terra. Serà una mescla de sals i silicats naturals en estat sòlid (42% Silicat de sodi, 19% carbonat de sodi, 30% clorur de potassi i 9% sodi tri-polifosfat en pols).

L'empresa executora disposarà d'equipament mecànic que garanteixi fer aquesta dosificació de manera homogènia per el que es exigible que disposi d'un protocol d'aplicació certificat.

Tipus i composició del sòl estabilitzat

Aquest Plec de Prescripcions Tècniques Particulars defineix el tipus i la composició del sòl estabilitzat segons el gruix de la capa i l'ús de la via.

El contingut de ciment, la capacitat de suport i densitat hauran de complir allò indicat a la Taula 1:

Taula 1: Especificacions del sòl estabilitzat in situ en camins rurals i vies verdes

Característica	Unitat	Norma	Gruix (cm)		
			Vies verdes	Vies verdes amb ús esporàdic de turismes i vehicles agrícoles	Camins amb trànsit de camions lleugers i maquinària agrícola
			6-10	12-15	20
Contingut de ciment	Kg/m^3		≥ 120	≥ 150	≥ 160
Índex CBR, a 7 dies(*)	100%	UNE 103502	≥ 450	≥ 470	≥ 480
Tensió per compressió simple, a 7 dies(*)	MPa	NLT-305	≥ 4.0	≥ 4.6	≥ 5.3
Densitat (Próctor modificat)	% densmàx	UNE 103501	≥ 95	≥ 95	≥ 95
Càrrega a 7 dies (*)	Tn	NLT-310	≥ 8.3	≥ 8.5	≥ 8.5
Resistència al desgast per abrasió	mm.	UNE-EN 1339 annex G	< 26	< 26	< 26

(*) Per a la realització d'aquests assaigs, les provetes es compactaran, segons la NLT-310, amb la densitat especificada en la fórmula de treball.

El sòl estabilitzat d'aportació en camins i vies verdes haurà de tenir un termini de treballabilitat, d'acord amb la UNE 41240, tal que permeti completar la compactació d'una franja abans que hagi finalitzat aquest termini en la franja adjacent estabilitzada prèviament, no podent ser inferior a l'indicat en la Taula 2:

Taula 2. Termini màxim de treballabilitat (t_{pm}) del sòl estabilitzat in situ en places, aparcaments, camins rurals i vies verdes

Tipus d'obra	t_{pm} (minuts) (UNE 41240)
Amplada completa	120
Per franges	180

Equip necessari per a l'execució de les obres

Es seguirà, en tot cas, allò disposat en la legislació vigent en matèria ambiental, de seguretat i salut i de transport referent als equips emprats en l'execució de les obres.

No es podrà utilitzar en l'execució dels sòls estabilitzats d'aportació en camins i vies verdes cap equip que no hagi estat prèviament aprovat per la Direcció d'Obra, després de l'execució del tram de prova.

Per a l'execució dels sòls estabilitzats d'aportació en camins i vies verdes s'hauran d'emprar equips mecànics. Aquests seran equips que realitzin a l'hora les operacions de mescla del àrid d'aportació amb el ciment, l'aigua i els diferents components de l'additiu. Un altre equip pot ésser necessari per el trasllat fins l'equip d'estesa, l'equip d'estesa amb regle vibrador. la compactació amb corró metàl·lic i amb corró pneumàtic, de forma simultània.

En zones tals que per la seva reduïda extensió, la seva pendent o la seva proximitat a obres de pas o de drenatge, a murs o estructures, no permetin la utilització de l'equip que normalment s'estigui utilitzant, s'empraran els mitjans adequats a cada cas, de manera que les característiques obtingudes no difereixin de les exigides en les altres zones.

L'equip per a la fabricació de la mescla tindrà un mesclador amb alimentació volumètrica d'aigua i dosificació ponderal del conglomerant. L'equip haurà d'estar proveït d'un dosificador–distribuïdor volumètric de beurada, així com de control automàtic programable de dosificació, que permeti adequar les dosificacions a la fórmula de treball corresponent, segons el gruix de la capa que es vagi a aplicar, amb les toleràncies fixades en el Plec de Prescripcions Tècniques Particulars.

Tots els compactadors hauran de ser autopropulsats, tenir inversors del sentit de la marxa d'acció suau i estar dotats de dispositius per a mantenir-los humits en cas necessari. La composició de l'equip de compactació es determinarà en el tram de prova, i haurà d'estar compost com a mínim d'un (1) compactador vibratori de corró metàl·lic i d'un (1) compactador de pneumàtics.

El compactador vibratori disposarà d'un corró metàl·lic amb una càrrega estàtica sobre la generatriu no inferior a tres-cents newtons per centímetre (300 N/cm) i capaç d'arribar a una massa de almenys 3 tn. amb amplituds i freqüències de vibració adequades. El compactador de pneumàtics tindrà una massa de 3,5 a 5 tn.

Els compactadors de corrons metàl·lics no presentaran solcs ni irregularitats en ells. Els compactadors vibratoris tindran dispositius automàtics per a eliminar la vibració en invertir el sentit de la marxa.

Els de pneumàtics tindran rodes llises, en nombre, mida i configuració tals que permetin el solapament de les petjades de les davanteres amb les del darrere.

La Direcció d'Obra aprovarà l'equip de compactació que es vagi a emprar, la seva composició i les característiques de cadascun dels seus components, que seran les necessàries per a aconseguir una densitat adequada i homogènia del sòl estabilitzat en tot el seu gruix, sense produir enrotllaments.

En els llocs inaccessibles per als equips de compactació normals, s'empraran altres de grandària i disseny adequats a la tasca que es pretengui realitzar.

Execució de les obres

Es prioritzarà l'empresa que disposi de un procediment d'execució certificat.

Estudi de la mescla i obtenció de la fórmula de treball

L'estabilització de sòls amb àrids d'aportació en camins i vies verdes no es podrà iniciar mentre que la Direcció d'Obra no hagi aprovat la corresponent fórmula de treball, previ estudi en laboratori i comprovació en el tram de prova, la qual haurà d'assenyalar, com a mínim:

- La dosificació mínima de conglomerant (indicant el ciment, el seu tipus i classe) referida al volum de sòl sec i, si s'escau, per metre quadrat (m^2) de superfície, la qual no haurà de ser inferior a la mínima fixada en la Taula 1.
- El contingut d'humitat, segons la UNE 103300, del sòl immediatament abans de la seva mescla amb el ciment, i el de la mescla en el moment de la seva compactació.
- La compacitat a obtenir, mitjançant el valor mínim de la densitat que haurà de complir allò fixat en la Taula 1.
- L'índex CBR a set dies (7 d) o la resistència a compressió simple a la mateixa edat, segons el tipus de sòl estabilitzat, els valors del qual hauran de complir allò fixat en la Taula 1.
- El termini de treballabilitat, el valor del qual haurà de complir allò indicat en la Taula 2.

Si la marxa dels treballs ho aconsellés, la Direcció d'Obra podrà modificar la fórmula de treball, a la vista dels resultats obtinguts dels assaigs, però respectant la dosificació mínima de ciment, el valor mínim de l'índex CBR o de la resistència a compressió simple, ambdós a set dies (7 d), i les altres especificacions fixades en aquest Article per a la unitat acabada. En tot cas, s'estudiarà i aprovarà una altra fórmula de treball, d'acord amb allò indicat en aquest apartat, cada vegada que variïn les característiques del sòl a estabilitzar, o d'algun dels components de l'estabilització, o si varien les condicions ambientals.

La tolerància admissible, respecte a la fórmula de treball, del contingut d'humitat del sòl estabilitzat en el moment de la seva compactació, serà de dos punts (± 2 %) respecte a la humitat òptima definida en l'assaig Pròctor modificat.

Preparació de la superfície existent

El sòl existent, sobre el que es realitzarà la aplicació de un gruix de àrid de aportació estabilitzat, ha de complir les característiques d'una base.

S'haurà de comprovar, abans d'estendre l'aportació, que la superfície subjacent tingui la densitat exigida i les rasants indicades en els plànols, amb les toleràncies establertes en aquest Plec. Si en aquesta superfície existissin irregularitats que excedeixin de les esmentades toleràncies, es corregiran d'acord amb les prescripcions de la unitat d'obra corresponent d'aquest Plec.

Distribució del ciment

S'hauran de coordinar adequadament els avanços de l'equip de dosificació de conglomerant i del de disgregació i mescla, no permetent-se que hi hagi entre ambdós un desfasament superior a vint metres (20 m). L'estesa es detindrà quan la velocitat del vent fos excessiva, segons el parer de la Direcció d'Obra, quan superi els deu metres per segon (10 m/s), o quan l'emissió de pols afecti a zones poblades, ramaderes, o especialment sensibles.

Només en zones de reduïda estesa, no accessibles als equips mecànics, la Direcció d'Obra podrà autoritzar la distribució manual. Per a això, s'utilitzaran sacs de ciment que es col·locaran sobre el sòl formant una quadrícula de costats aproximadament iguals, corresponents a la dosificació aprovada. Un cop oberts els sacs, el seu contingut serà distribuït ràpida i uniformement mitjançant rastells manuals o rastres de pues remolcades, portant les corresponents mascaretes de protecció.

En la distribució del conglomerant es prendran les mesures adequades per al compliment de la legislació que, en matèria ambiental, de seguretat laboral i de transport i emmagatzematge de materials, estigués vigent.

Execució de la mescla

L'equip dosificador volumètric haurà de comptar amb els dispositius necessaris per a assegurar una correcta dosificació de l'aigua amb l'additiu, el percentatge establert de ciment i l'aigua definida per aconseguir la humitat òptima característica. Si es detectessin segregacions, partícules sense mesclar, o diferències de contingut de ciment o d'aigua en parts de la superfície estabilitzada, haurà de detenir-se el procés i realitzar les oportunes correccions fins a solucionar les deficiències.

El material estabilitzat no podrà romandre més de mitja hora (1/2 h) sense que es procedeixi a l'inici de la compactació.

Compactació i terminació de la superfície

En el moment d'iniciar la compactació, la mescla haurà d'estar estesa amb el seu gruix uniforme i el seu grau d'humitat serà el corresponent al de l'òptima de l'assaig Pròctor modificat, amb les toleràncies admeses en l'apartat 1.

La compactació es realitzarà segons el pla aprovat per la Direcció d'Obra d'acord amb els resultats del tram de prova. Es compactarà en una sola capa i es continuarà fins a arribar a la densitat especificada en l'apartat 1.

El procés complert des de la mescla del ciment amb l'aigua fins a la terminació de la superfície haurà de realitzar- se dins del termini de treballabilitat de la mescla.

La compactació es realitzarà de manera contínua i uniforme. Si el procés complert d'execució, inclosa la mescla, es realitza per franges, al compactar una d'elles s'ampliarà la zona de compactació perquè inclogui, almenys, quinze centímetres (15 cm) de l'anterior. Haurà de disposar-se en les vores una contenció lateral adequada, o un sobre ample que posteriorment s'eliminarà. Si la mescla es realitza amb dues màquines en paral·lel amb un lleuger desfasament, es compactaran les dues franges alhora.

Els corrons hauran de dur la seva roda motriu del costat més proper a l'equip de mescla. Els canvis de direcció dels compactadors es realitzaran sobre mescla ja compactada, i els canvis de sentit s'efectuaran amb suavitat. Els elements de compactació hauran d'estar sempre nets i, si calgués, humits.

Curat i protecció superficial

Dins l'hora següent es procedirà a aplicar un additiu polvoritzat en superfície, especialment indicat per l'efecte de curat.
En cas de pluges no es realitzarà el procediment.

Tram de prova

Abans d'iniciar-se l'estabilització d'aportació serà preceptiva la realització d'un tram de prova, que es realitzarà amb el gruix i la fórmula de treball prescrits i emprant els mateixos mitjans que vagi a utilitzar el Contractista per a l'execució de les obres, per a comprovar la fórmula de treball i el funcionament dels equips necessaris, especialment la forma d'actuació de l'equip de compactació. Així mateix, es verificarà, mitjançant presa de mostres, la conformitat del sòl

estabilitzat amb les condicions especificades sobre humitat, gruix d'estabilització, granulometria, contingut de calç o de ciment i altres requisits exigits.

El Plec de Prescripcions Tècniques Particulars o, en el seu defecte, la Direcció d'Obra fixarà la longitud del tram de prova, que no podrà ser inferior a vint metres (20 m). La Direcció d'Obra determinarà si és acceptable la seva realització com part integrant de la unitat d'obra definitiva.

A més, al començament de cada tram homogeni:

- Es comprovarà la uniformitat del gruix de l'aplicació.
- Es comprovarà i ajustarà la fórmula de treball obtinguda per a aquest tram.

Així mateix, durant l'execució del tram de prova s'analitzaran els aspectes següents:

- Correlació, si s'escau, entre els mètodes de control de la dosificació de conglomerant establerts en els Plecs de Prescripcions Tècniques i altres mètodes ràpids de control.
- Correlació, si s'escau, entre els mètodes de control de la densitat i la humitat del àrid aportat, establerts en els Plecs de Prescripcions Tècniques i altres mètodes ràpids de control.
- Es comprovarà en la mescla la precisió dels sistemes de dosificació de la calç o del ciment i de l'aigua i dels additius.
- S'establiran les relacions entre humitat i densitat aconseguida.
- S'establiran les relacions entre ordre i nombre de passades dels compactadors i la densitat aconseguida.
- S'amidarà l'esponjament de la capa estabilitzada, per diferència dels gruixos abans de la disgregació i després de la compactació.

A la vista dels resultats obtinguts, la Direcció d'Obra definirà:

- Si és acceptable o no la fórmula de treball. En el primer cas es podrà iniciar l'execució de l'estabilització; en el segon, haurà de proposar les actuacions a seguir (estudi d'una nova fórmula, correcció parcial de la assajada, correccions en els sistemes de dosificació, etc.).
- Si són acceptables o no els equips proposats pel Contractista. En el primer cas, aprovarà la seva forma específica d'actuació; en el segon, el Contractista haurà de proposar nous equips o subcontractar una empresa especialitzada que en disposi.

Les empreses que disposin de procediment d'aplicació certificat, aportaran aquest procediment perquè la direcció facultativa avaluï la possibilitat de no haver d'executar el tram de prova.

Especificacions de la unitat acabada

Resistència, densitat i capacitat de suport

La capacitat de suport o la resistència i la densitat del sòl estabilitzat d'aportació en camins i vies verdes hauran de complir allò especificat en la Taula 1, segons el tipus de sòl i la categoria d'esplanada que es pretengui aconseguir.

Addicionalment, el valor del mòdul de compressibilitat en el segon cicle de càrrega de l'assaig de càrrega amb placa (Ev2), segons la NLT-357, serà superior al valor especificat en la Taula 3. La determinació haurà de portar-se a terme transcorreguts vint-i-vuit dies (28 d) des de l'execució.

Taula 3 Valor mínim del mòdul de compressibilitat en el segon cicle de càrrega en funció del tipus de sòl estabilitzat

Tipus de sòl estabilitzat	Vies verdes	Vies verdes amb ús esporàdic de turismes i vehicles agrícoles	Camins amb camions lleugers i maquinària agrícola
E_{V2} (MPa)	450	500	550

La Direcció d'Obra podrà autoritzar la substitució de l'assaig descrit en la NLT-357 per altres procediments de control sempre que es disposi de correlacions fiables i contrastades entre els resultats d'ambdós assaigs.

Terminació, rasant, amplària i gruix

La superfície de la capa estabilitzada acabada haurà de presentar un aspecte uniforme, exempt de segregacions i d'ondulacions i amb els pendents adequats.

La rasant de la superfície acabada no haurà de superar a la teòrica en cap punt, ni quedar per sota d' ella, en més de trenta mil·límetres (30 mm).

En tots els semiperfils es comprovarà l'amplària de la capa estabilitzada, que en cap cas haurà de ser inferior, ni superar en més de deu centímetres (10 cm), a l' establerta en els Plànols de seccions tipus.

El gruix de la capa no haurà de ser inferior en cap punt al previst per a ella en els Plànols de seccions tipus; en cas contrari es procedirà segons l'apartat 3.

Limitacions de l'execució

Excepte autorització expressa de la Direcció d'Obra, no es permetrà l'execució de l'estabilització amb àrid d'aportació:

- Quan la temperatura ambient a l'ombra sigui superior als trenta-cinc graus Celsius (35º)
- Quan la temperatura ambient a l'ombra sigui inferior a dos graus Celsius (2º) o existeixi previsió de gelades. La Direcció d'Obra podrà baixar aquest límit, a la vista dels resultats de compactació obtinguts.
- Quan es prevegin o produeixin precipitacions atmosfèriques intenses.

Control de qualitat

El Plec de Prescripcions Tècniques Particulars o en el seu defecte la Direcció d'Obra, fixarà, per a cada cas, el mètode de control, grandària del lot i el tipus i el nombre d'assaigs a realitzar. També s'establiran els mètodes ràpids de control que es puguin utilitzar i les condicions bàsiques d'utilització.

La realització dels assaigs in situ i la presa de mostres es realitzarà en punts prèviament seleccionats mitjançant mostreig aleatori, tant en sentit longitudinal com transversal; de tal forma que hi hagi almenys una presa o un assaig per cada hectòmetre (1/hm).

Control d'execució

Es prendrà diàriament un mínim de dos (2) mostres del sòl abans de mesclar-lo amb el ciment, una al matí i una altra a la tarda, sobre les quals es determinarà la seva humitat natural, segons la UNE 103300.

Es controlarà diàriament la dotació de ciment utilitzada mitjançant el pesatge de safates metàl·liques o altres dispositius similars col·locats sobre la superfície.

Per cada lot dels definits en 5202.9.2, es prendran cinc (5) mostres aleatòries del sòl recentment mesclat amb la amb el ciment i la mescla d'aigua amb l'additiu sobre les quals es determinarà l'índex CBR a set dies (7 d), segons la UNE 103502, o la resistència a compressió simple, segons la NLT-305. En ambdós casos, les provetes es confeccionaran segons el procediment descrit en la NLT-310, amb la densitat exigida en obra.

Per cada deu mil metres quadrats (10.000 m^2) de sòl estabilitzat in situ en camins i vies verdes o una (1) vegada a la setmana, si s'estabilitzés una quantitat menor, es realitzarà un assaig Pròctor modificat de la mescla, segons la UNE 103501.

La Direcció d'Obra podrà reduir la freqüència d'assaigs a la meitat (1/2) si considerés que els materials són suficientment homogenis, o si en el control de recepció de la unitat acabada (apartat 5202.9.2) s'haguessin aprovat deu (10) lots consecutius.

Es realitzaran determinacions d'humitat i de densitat en emplaçaments aleatoris, amb una freqüència mínima de tres (3) per cada lot dels definits en 5202.9.2. En el cas que s'utilitzin sondes nuclears o altres mètodes ràpids de control, aquests hauran estat convenientment contrastats i calibrats en la realització del tram de prova, amb els assaigs de determinació d'humitat natural, segons la UNE 103300, i de densitat in situ, segons la UNE 103503. Sense perjudici d'això serà preceptiu que el calibratge i contrast d'aquests equips amb els assaigs de les UNE 103300 i UNE 103503 es realitzi periòdicament durant l'execució de les obres, en terminis no inferiors a quinze dies (15 d), ni superiors a trenta dies (30 d). En aquest cas, les determinacions de la humitat i densitat es faran, com a mínim, una vegada cada dos-cents metres quadrats (200 m^2).

En cas que les densitats obtingudes fossin inferiors a les especificades es prosseguirà el procés de compactació fins a arribar als valors prescrits, el que només seria possible en el cas de les estabilitzacions amb ciment si s'estigués dintre del termini de treballabilitat.

Durant l'execució de les obres es comprovarà amb la freqüència necessària, segons el parer de la Direcció d'Obra:

- La temperatura i la humitat relativa de l'aire mitjançant un termohigròg raf registrador.
- El gruix estabilitzat, mitjançant un punxó graduat o altre procediment aprovat per la Direcció d'Obra.
- La humitat del sòl mitjançant un procediment aprovat per la Direcció d'Obra.
- La composició i forma d'actuació de l'equip utilitzat en l'execució de l'estabilització, verificant:
    - Que el nombre i el tipus dels equips siguin els aprovats.
    - Si s'escau, el funcionament dels dispositius de mescla, humectació, neteja i protecció.
    - El llast i el pes total dels compactadors.
    - La pressió d'inflat en els compactadors de pneumàtics.
    - La freqüència i l'amplitud en els compactadors vibratoris.
    - El nombre de passades de cada equip, especialment dels compactadors.

Control de recepció de la unitat acabada

Es considerarà com lot de recepció, que s'acceptarà o rebutjarà en bloc, al menor que resulti d'aplicar els quatre
(4) criteris següents a la capa de sòl estabilitzat in situ en camins rurals i
vies verdes:

- Cinc-cents metres (500 m) de via o camí.
- Mil cinc-cents metres quadrats (1.500 m^2) de via o camí.
- La fracció construïda diàriament.
- La fracció construïda amb el mateix material, de la mateixa procedència i amb el mateix equip i procediment d'execució.

S'assignaran a cada lot de recepció les provetes fabricades durant el control d'execució que li corresponguin. En els punts on es realitzi el control de la compactació, es determinarà el gruix de la capa de sòl estabilitzat in situ en camins rurals i vies verdes.

Es compararà la rasant de la superfície acabada amb la teòrica establerta en els Plànols del Projecte, a l'eix, angles de peralt si existissin, i vores de perfils transversals la separació dels quals no excedeixi de la meitat de la distància entre els perfils del Projecte. En tots els semiperfils es comprovarà l'amplària de la capa.

Criteris d'acceptació o rebuig

Densitat

Per cada lot, la densitat mitja obtinguda no haurà de ser inferior a l'especificada en la Taula 5202.1 i no més de dues (2) mostres podran presentar resultats individuals inferiors en dos (2) punts percentuals a la densitat especificada.

Els assaigs de determinació de la humitat tindran caràcter indicatiu i no constituiran, per si sols, base per a l'acceptació o el rebuig.

En el cas que la densitat mitja obtinguda fora inferior al valor especificat en la Taula 5202.1, es procedirà de la següent manera:

- Si la densitat mitja fos inferior en tres punts percentuals (3%) a la densitat especificada per a cada tipus de material en la Taula 5202.1, s'aixecarà la capa de sòl estabilitzat corresponent al lot controlat i es reposarà, amb un material acceptat per la Direcció d'Obra, per compte del Contractista, al seu càrrec.
- Si la densitat mitja obtinguda no fos inferior en tres punts percentuals (3%) a l'especificada, s'aplicarà una penalització econòmica del deu per cent (10%) a la capa de sòl estabilitzat corresponent al lot controlat.

Resistència

Per a cada lot, la mitjana dels índexs CBR o de la resistència a compressió simple no haurà de ser inferior al valor especificat en la Taula 5202.1, i cap resultat individual podrà ser inferior a aquest valor en més d'un vint per cent (20 %).

En el cas que la mitjana dels índexs CBR o de la resistència fos inferior al valor especificat, es procedirà de la següent manera:

- Si el resultat obtingut fora inferior al noranta per cent (90%) del valor de referència especificat, s'aixecarà la capa de sòl estabilitzat corresponent al lot controlat i es reposarà, amb un material acceptat per la Direcció d'Obra, per compte del Contractista, al seu càrrec.
- Si el resultat obtingut no fos inferior al noranta per cent (90%) del valor de referència especificat, s'aplicarà una penalització econòmica del deu per cent (10%) a la capa de sòl estabilitzat corresponent al lot controlat.

Gruix

El gruix mig obtingut no haurà de ser inferior a l'especificat en el Plec de Prescripcions Tècniques Particulars o en els Plànols de seccions tipus. No més de dos (2) individus de la mostra assajada del lot presentaran resultats que baixin d'allò especificat en un deu per cent (10%).

En el cas que el gruix mig obtingut sigui inferior a l'especificat, es procedirà de la següent manera:

- Si el gruix mig obtingut fora inferior al vuitanta per cent (80 %) de l'especificat, s'aixecarà la capa de sòl estabilitzat corresponent al lot controlat i es reposarà, amb un material acceptat per la Direcció d'Obra, per compte del Contractista, al seu càrrec.
- Si el gruix mig obtingut fora superior al vuitanta per cent (80 %) de l'especificat, es podrà admetre sempre que es compensi el minvament de gruix amb el gruix addicional corresponent en la capa superior per compte del Contractista, al seu càrrec.

No es permetrà en cap cas el recreixement en capa prima.

Rasant

Les diferències de cota entre la superfície obtinguda i la teòrica establerta en els Plànols del Projecte no excediran de les toleràncies especificades en l'apartat 5202.7.2, ni existiran zones que retinguin aigua.

Quan la tolerància sigui depassada per defecte i no existeixin problemes d'entollament, la Direcció d'Obra podrà acceptar la superfície sempre que la capa superior a ella compensi el minvament amb el gruix addicional necessari, sense increment de cost per a **la propietat**. Quan la tolerància sigui depassada per excés, aquest es corregirà per compte del Contractista, al seu càrrec, sempre que això no suposi una reducció del gruix de la capa per sota del valor especificat en els plànols.

Amidament i abonament

Els sòls estabilitzats in situ en camins i vies verdes s'amidaran per metres quadrats (m2) de superfície realment estabilitzada, mesurat sobre els plànols de Projecte.

En qualsevol cas, el Plec de Prescripcions Tècniques Particulars definirà els criteris d'amidament i abonament de les diferents unitats d'obra que intervenen en aquest Article.

No seran d'abonament els escreixos laterals.

Especificacions tècniques i distintius de qualitat

El compliment de les especificacions tècniques obligatòries requerides als productes contemplats al present Article, es podrà acreditar per mitjà del corresponent certificat que, quan les esmentades especificacions estiguin establertes exclusivament per referència a normes, podrà estar constituït per un certificat de conformitat a les esmentades normes.

El certificat acreditatiu del compliment de les especificacions tècniques obligatòries establertes en aquest Article podrà ésser atorgat pels Organismes espanyols, públics i privats, autoritzats per a realitzar tasques de certificació en l'àmbit dels materials, sistemes i processos industrials, conforme al Reial Decret 2200/1995, de 28 de desembre. La capacitat de certificació, en aquest cas, estarà limitada als materials per als quals els esmentats Organismes tinguin la corresponent acreditació.

Si els productes als que es refereix aquest Article disposen d'una marca, segell o distintiu de qualitat que asseguri el compliment de les especificacions tècniques que s'exigeixen en aquest Article, es reconeixerà com a tal quan l'esmentat distintiu estigui realitzat per una empresa de certificació homologada.

<u>Normes de referència</u>

- NLT-302. Humitat – sequedat de provetes de sòl – ciment.
- NLT-305. Resistència a compressió simple de materials tractats amb conglomerants hidràulics.
- NLT-310. Compactació amb martell vibrant de materials granulares tractats.
- NLT-357. Assaig de càrrega amb placa.
- UNE 41240. Materials tractats amb conglomerants hidràulics. Mètodes d'assaig. Determinació del termini de treballabilitat.
- UNE 103101. Anàlisi granulomètric de sòls per tamisat.
- UNE 103103. Determinació del límit líquid d'un sòl pel mètode de l'aparell de Casagrande.
- UNE 103104. Determinació del límit plàstic d'un sòl.
- UNE 103300. Determinació de la humitat d'un sòl mitjançant assecat en estufa.
- UNE 103501. Geotècnica. Assaig de compactació. Próctor modificat.
- UNE 103502. Mètode d'assaig per a determinar en laboratori l'índex CBR d'un sòl.
- UNE 103503. Determinació "in situ" de la densitat d'un sòl pel mètode de la sorra.
- UNE-EN 196-3. Mètodes d'assaig de ciments. Part 3: Determinació del temps d'enduriment i de l'estabilitat de volum.
- UNE-EN 933-2. Assaigs per a determinar les propietats geomètriques dels àrids. Part 2: Determinació de la granulometria de les partícules. Tamisos d'assaig, grandària nominal de les obertures.
- UNE-EN 1744-1. Assaigs per a determinar les propietats químiques dels àrids. Part 1: Anàlisi química.

5.3 ESTESES DE SAULÓ

Es defineix com paviment de sauló el constituït per una capa de 5 cm d'aquest material - estabilitzat o no - degudament compactat, quedant una superfície més regular i homogènia per a ús de vianants i zones de jocs infantils.

L'execució inclou les operacions següents:

* Anivellament del terreny existent
* Estesa i anivellació del sauló, amb un pendent màxim del 1%.
* Regat i compactat.

El sauló tindrà que estar exempt d'argiles, brutícies i matèries estranyes.

Amidament i abonament

Es mesurarà i abonarà per metres quadrats (m2), realment executats.

5.4 ESTESES DE FELTRE ANTICONTAMINANT (GEOTÈXTIL)

S'entén com a feltre anticontaminant (geotèxtil) les teles de fibres no teixides que impedeixen el pas dels elements fins del sòl a través d'elles, deixant passar l'aigua.

Els feltres anticontaminants (geotèxtil) estaran formats per fibra de poliester, polipropilè o poliamida sense tallar, encastades en totes direccions i sense teixir entre si, quedant unides per procediments mecànics amb exclusió dels procediments tèrmics o químics.

Els feltres anticontaminants (geotèxtil) es presentaran en rotllos, es podran tallar amb serra per a deixar-los a la mida precisa i hauran d'ésser resistents als microorganismes, imputrescibles, inatacables pels rosegadors, e inalterables a les gelades. Els àcids orgànics, les bases i les aigües alines no tindran pràcticament influència en ells.

Resistiran sense ruptura traccions mínimes de seixanta (60) quilograms per cada cinc (5) centímetres d'amplada de tela, tenint uns allargaments compresos entre el cinquanta (50) i el seixanta (60) per cent els que estiguin formats per poliester, del cent (100) i fins i tot cent quaranta (140) per cent els formats per polipropilè. El seu punt de reblaniment serà superior a dos-cents (200) graus centígrads.

Hauran de retenir més del noranta (90) per cent del grans que tinguin mides iguals o superiors a vint mil·lèsimes (0.020) de mil·límetre i tindran una permeabilitat al aigua no inferior a cinquanta (50) litres per metre quadrat i per segon sota una pressió cent (100) mil·límetres d'aigua

Amidament i abonament

Es mesurarà i abonarà per metres quadrats (m2), realment executats.

5.5 REGS D'EMPRIMACIÓ

Es defineix com a Regs d'Emprimació l'aplicació d'un lligant hidrocarbonat sobre una capa granular, prèvia a la col·locació sobre aquesta d'una capa de tractament bituminós.
Lligant hidrocarbonat
El tipus de lligant hidrocarbonat a utilitzar haurà de ser d'algun dels següents tipus:
+ FM100, complint les prescripcions de l'article 212 del Plec.
+ EAI, ECI, EAL-1 o ECL-1, complint les prescripcions de l'article 213 del Plec, i s'hagi demostrat, en el tram de prova, la seva idoneïtat i compatibilitat amb el material granular a emprimar.
Àrids de cobertura
En el cas eventual d'haver d'utilitzar àrid de cobertura, aquest serà sorra natural, sorra de cantera o barreja d'ambdues.
Tot l'àrid haurà de passar pel tamís 4 mm de la UNE-EN 933-2, i no podrà contenir més d'un quinze per cent (15%) de partícules inferiors al tamís 0,063 mm de la UNEEN 933-2.
L'àrid estarà exempt de pols, brutícia, terrossos d'argila, matèria vegetal, margues o altres matèries estranyes.
El resultat de l'equivalent de sorra de l'àrid, segons la UNE-EN 933-8, serà superior a quaranta (40).
El material serà "no plàstic", segons UNE 103104.
Dotació
La dotació del lligant i l'àrid de cobertura les fixarà el Director de les Obres a la vista de les proves realitzades a l'obra.
La dotació de lligant no serà inferior, en cap cas, a cinc-cents grams per metre quadrat (500 g/m2) de lligant residual. Mentre que la dotació de l'àrid de cobertura estarà compresa entre els quatre i els sis litres per metre quadrat (4-6 l/m2).
Execució de les obres
Es comprovarà que la superfície sobre la que s'hagi d'efectuar el reg d'emprimació compleix les condicions especificades per l'unitat d'obra corresponent, i no té un excés d'humitat.
530.2
El reg d'emprimació només es podrà aplicar quan la temperatura ambient sigui superior als deu graus Celsius (10ºC) i no hi hagi perill de precipitacions atmosfèriques.
L'aplicació del reg d'emprimació es coordinarà amb la posta en obra de la capa bituminosa sobreposada a ell, de forma que el lligant hidrocarbonat no hagi perdut la seva efectivitat com a element d'unió.
Amidament i abonament
El lligant hidrocarbonat utilitzat en regs d'emprimació s'abonarà per tones mètriques (T) realment utilitzades i pesades en una bàscula contrastada. L'abonament d'aquesta partida inclou la preparació de la superfície existent i l'aplicació del lligant hidrocarbonat.
L'àrid, eventualment utilitzat en el reg d'emprimació, s'abonarà per tones mètriques (T) realment utilitzades i pesades directament en una bàscula contrastada. L'abonament inclourà l'extensió de l'àrid.

5.6 REGS D'ADHERÈNCIA

Es defineix com a Regs d'Adherència l'aplicació d'una emulsió bituminosa sobre una capa tractada amb lligants hidrocarbonats o conglomerants hidràulics , prèvi a la col·locació sobre d'aquesta de qualsevol tipus de capa bituminosa que no sigui un tractament superficial amb grava, o una lletada bituminosa.
Emulsió bituminosa
El tipus d'emulsió bituminosa a utilitzar haurà de ser d'algun dels següents tipus:
+ EAR-1 o ECR-1, complint les prescripcions de l'article 213 del Plec.
+ ECR-1-m o ECR-2-m, complint les prescripcions de l'article 216 del Plec.
Dotació
La dotació de l'emulsió bituminosa la determinarà el Director de les Obres a la vista de les proves realitzades a l'obra.
La dotació d'emulsió bituminosa no serà inferior, en cap cas, a dos-cents cinquanta grams per metre quadrat (250 g/m2) de lligant residual quan la capa superior sigui una mescla bituminosa en calent.
Execució de les obres
Es comprovarà que la superfície sobre la que s'hagi d'efectuar el reg d'adherència compleix les condicions especificades per l'unitat d'obra corresponent.
El reg d'adherència només es podrà aplicar quan la temperatura ambient sigui superior als deu graus Celsius (10ºC) i no hi hagi perill de precipitacions atmosfèriques.
L'aplicació del reg d'adherència es coordinarà amb la posta en obra de la capa bituminosa sobreposada a ell, de forma que l'emulsió bituminosa hagi curat o trencat, però sense que hagi perdut la seva efectivitat com a element d'unió.
Amidament i abonament
L'emulsió bituminosa utilitzat en regs d'adherència s'abonarà per tones mètriques (T) realment utilitzades i pesades en una bàscula contrastada. L'abonament d'aquesta partida inclou la preparació de la superfície existent i l'aplicació de l'emulsió.

5.7 PAVIMENT DE FORMIGÓ

Es defineix com a paviment de formigó el constituït per lloses de formigó en massa o armat, o per una capa contínua de formigó armat.

Els formigons per a paviments es defineixen per la seva resistència a flexotracció i són el HP-40 i el P-35.

Ha de tenir la textura uniforme, amb la planor prevista, i s'ha d'ajustar a les alineacions i rasants.

Ha de tenir junts transversals de contracció cada 25 m2, amb distàncies entre ells no superiors a 5 m.

Els junts han de tenir una profunditat a 1/3 del gruix i una amplària de 3 mm, realitzats amb serra de disc.

Els junts de dilatació han d'estar a distàncies inferiors o iguals a 30 m. El material a col·locar pot ser de diferents materials: fusta, plàstic, etc. També es col·locaran quan el paviment estigui limitat per algun element constructiu molt rígid (embornals, pous de registre etc.) i en els encreuaments pels carrers.

El formigó no s'estendrà fins que l'esplanada estigui compactada i anivellada.

Per a l'execució s'inclouen les operacions següents :

- Col·locació dels encofrats fixes o mòbils.
- Col·locació de làmina plàstica per a retenció d'humitat i protecció de les mestres
- Estesa de formigó
- Compactació amb regle vibratori
- Execució de juntes en fresc
- Realització de la textura superficial
- Acabat
- Curat i protecció del formigó fresc
- Desencofrat
- Segellat dels junts

Especialment en temps sec i/o calorós es tindrà particular cura en impedir que el formigó perdi la humitat necessària pel seu enduriment tot el temps que duri el seu procés.

Amidament i abonament

Es mesurarà i abonarà per metres quadrats (m2) realment executats de paviment.

Els junts es mesuraran i abonaran per metres (m), si no estan inclosos en la pròpia partida

5.8 MESCLA BITUMINOSA EN CALENT

Es defineix com mescla bituminosa en calent d'aglomerat asfàltic, la combinació d'àrids i un lligant bituminós. Per realitzar-lo es necessari escalfar prèviament els àrids i el lligant. La mescla s'estendrà i compactarà a temperatura superior a la d'ambient.

Materials:

a) Lligant bituminós:

S'emprarà el Betum asfàltic de penetració B-60/70.

b) Àrids gruixuts:

Es defineix com àrid gruixut, la fracció d'aquest que queda retinguda en el sedàs 2,5 UNE.
Provindrà de la trituració de la pedra de pedrera o grava natural, es compondrà d'elements nets, sòlids i resistents, d'una uniformitat raonable, sense pols, brutícies, argiles i d'altres materials estranys.
El coeficient de desgast mesurat per l'assaig ELS ÀNGELS, segons la Norma NLT-149/72, serà inferior a trenta (30) en capes de base i vint-i-cinc (25) en capes intermèdies o de trànsit.

c) Àrids fins:

Es defineix com àrid fi, la fracció d'aquest que passa pel sedàs 2,5 UNE i queda retingut en el sedàs 0,080 UNE.
Serà sorra provinent de la trituració o mescla d'aquesta i sorra natural; es compondrà d'elements nets, sòlids i resistents, d'una uniformitat raonable, sense pols, brutícies, argiles i d'altres matèries estranyes.
El coeficient de desgast mesurat per l'assaig ELS ÀNGELS serà el mateix que per l'àrid gruixut.

d) Filler:

Es defineix com filler la fracció mineral que passa pel seda 0,080 UNE.
Provindrà de la trituració dels àrids o serà d'aportació com producte comercial o especialment preparat per a aquesta finalitat.
S'utilitzarà filler del tipus artificial, utilitzant ciment, i la seva dosificació no pot ser superior al tres per cent (3%) del pes total de la mescla.

e) Reg d'imprimació:

Es defineix com a reg d'imprimació a l'aplicació d'un lligant bituminós sobre una capa no bituminosa, abans d'estendre sobre aquesta, una capa bituminosa.

f) Reg d'adherència:

Es defineix com a reg d'adherència l'aplicació d'un lligant bituminós sobre una capa bituminosa, abans d'estendre sobre aquesta, una altre capa bituminosa.

L'aglomerat asfàltic en calent serà per la capa de trànsit del tipus D-12 i per la capa intermèdia del tipus G-20 o S-20.

- Les característiques de l'aglomerat asfàltic: de la capa de trànsit i la intermèdia es defineixen pels paràmetres següents:

CERNUT PONDERAL ACUMULAT (%)

CEDAS UNE (mm)	CAPA DE TRÀNSIT D-12	CAPA INTERMITJA S-20	G-20
40	100	100	--
25	100	100	100
20	100	80-95	75-95
125	80-95	65-80	55-75
10	72-87	60-75	47-67
5	50-65	43-58	28-46
25	35-50	30-45	20-35
63	18-30	15-25	8-20
32	13-23	10-18	5-14
16	7-15	6-13	3-9
8	4-8	3-7	2-5
% lligant bituminós en pes respecte de l'àrid	4.0 - 6.0	3.5 - 5.5	3-5

El contingut òptim del lligant bituminós es determinarà mitjançant assaigs al laboratori.

Assaigs:

Les característiques dels materials a utilitzar, es comprovaran abans d'utilitzar-los, mitjançant la realització d'assaigs del tipus i freqüència que s'assenyali, d'acord amb la Normativa Vigent o a criteri de la Direcció Facultativa.

Amidament i abonament

Es mesurarà i abonarà per metres quadrats (m2), encara que en el preu hi constin Tn, realment executats en obra. En aquest preu s'inclouen tots els materials i totes les operacions necessàries per a la fabricació, el transport, l'estesa i la compactació de la mescla, els regs d'adherència, imprimació i penetració necessaris, la neteja i protecció de vorades i l'anivellació de totes les tapes i reixes de registre.

5.9 RAJOLS HIDRÀULICS DE MORTER DE CIMENT

Es defineix el panot com a la rajola d'una capa d'empremta de morter ric en ciment, àrid fi i, en casos particulars, colorants, que formen la cara, i una capa de base de morter menys ric en ciment i àrid més gruixut, que constitueix el dors.

S'estableixen els següents tipus:

a) 20 x 20 x 4 cm i la cara superior amb un dibuix de 9 pastilles (panot).
b) 20 x 40 x 5, 40 x 60 x 7 i 60 x 60 x 7 cm, la cara superior llisa sense relleus i amb les arestes ben definides.

El projecte podrà definir altres tipus a més dels indicats.
Estarà constituït per una cara superior de desgast de dotze mil·límetres (12 mm) de gruix sobre una cara inferior de base. En tot cas la capa de desgast serà d'un mínim de deu mil·límetres.(10 mm) a tota la peça.
Compliran les especificacions que estableix la Norma UNE 41.008 per a la classe 1ª en tot allò que no sigui modificat expressament pel present Plec Particular i, a més, han d'acomplir:

* Desgast per fregament, en un recorregut de mil metres (1.000 m), una pressió de sis-cents grams per centímetre quadrat (0,6 Kg/cm2) i abrasiu de carborundum per via humida, el desgast mitjà en pèrdua d'alçada serà inferior a dos mil·límetres (2 mm).
* La variació màxima admissible en els angles serà de quatre dècimes de mil·límetre (0,4 mm).
* La rectitud de les arestes serà més gran a l'u per mil (0,001%).
* La separació d'un vèrtex qualsevol, respecte al pla format pels altres tres no serà més gran de cinc dècimes de mil·límetre (0,5 mm).
* La fletxa màxima de la diagonal no serà més gran de dos mil·límetres (2 mm).
* El coeficient d'absorció d'aigua, màxim admissible, serà d'un deu per cent (10%) en pes.
* La resistència a flexió, la tensió aparent de trencada no serà més petit, per cara-tracció cinquanta quilograms per centímetre quadrat (50 kg/cm2) i dors tracció trenta quilograms per centímetre quadrat (30 Kg/cm2).
* Les llosetes no seran geladisses, no presentaran en la cara superior de desgast cap senyal de trencament o desperfecte.

L'execució de les obres es realitzarà de la manera següent: en primer lloc s'abocarà el formigó HM-20 de deu centímetres (10 cm) de gruix, es reglejarà per a deixar la superfície homogènia i amb un resguard respecte a la rasant acabada que permeti la col·locació del morter i les rajoles i es deixaran els forats pels escossells.
El panot es posarà de la següent manera: sobre la base de formigó en massa, s'estendrà una capa de morter en sec M-40a, amb un gruix mig de dos centímetres (2 cm), empolsegant-la per damunt amb ciment portland, i posant a l'estesa per sobre d'aquesta les llosetes de panot sense junta, fins tenir una bona superfície, reglejant-la i colpejant-la amb maceta, tenint cura amb els pendents. No presentarà irregularitats ni enfonsament a cop d'ull, ni l'aigua quedarà estancada. Una vegada realitzada aquesta operació, s'aplicarà una beurada abundant de ciment portland molt diluïda i una segona més rica en contingut de portland per reomplir les juntes.
Les altres llosetes es posaran així: sobre la base de formigó en massa, s'estendrà una capa de morter de ciment portland M-40 amb un gruix mig de dos centímetres (2 cm) i sobre la qual es col·locaran les peces sense junta, fins tenir una bona superfície, reglejant-la i colpejant-la a truc de maceta, tenint cura amb els pendents. No presentarà irregularitats ni enfonsament a cop d'ull, ni l'aigua quedarà estancada. Una vegada realitzada aquesta operació, es reompliran les juntes amb sorra fina.

Amidament i abonament

Es mesurarà i abonarà per metres quadrats (m2), realment col·locats.
En el preu s'inclou el morter de col·locació, la beurada i els talls necessaris de les peces per ajustar-les a les possibles irregularitats.

5.10 LLAMBORDES PREFABRICADES DE FORMIGÓ

Es defineix com a llambordes prefabricades de formigó de mesures similars a les llambordes de pedra natural, col·locades sobre una base de formigó o bé de sorra, que constitueixi un paviment de calçada o de vorera.

Compliran les mateixes condicions que les vorades prefabricades de formigó.

Les mesures són de vint centímetres (20 cm) de llargada, deu centímetres (10 cm) d'amplada i vuit centímetres (8 cm) de gruix.

L'execució de les obres es realitzarà de la manera següent: es poden col·locar de dues maneres , a) sobre una base de formigó i b) sobre una base de sorra.

a) Primer es prepararà la sub-base, regularitzant la superfície, col·locant al damunt d'aquesta una capa de formigó HM-20 consistència seca del gruix indicat al Projecte, una capa de morter de dos centímetres (2 cm) de gruix, posant les llambordes, abans que aquest s'adormi, colpejant-les amb un martell fins que quedin ben assentades i la seva cara de trànsit estigui en la rasant prevista, una vegada assentades es piconarà amb una piconadora, i es reompliran les juntes amb una beurada de ciment pòrtland que es retirarà de la cara vista dels llambordins abans de que s'endureixi.

b) Primer es prepararà la sub-base, regularitzant la superfície, col·locant sobre d'aquesta, una capa de sorra de tres centímetres (3 cm), posant les llambordes damunt d'aquesta i colpejant-les amb un martell fins que quedin assentades i la seva capa de trànsit estigui en la rasant prevista, una vegada assentades es piconaran amb una piconadora i es reompliran les juntes amb sorra.

La direcció facultativa es qui determinarà quina de les dues maneres s'utilitzarà.

Amidament i abonament

Es mesurarà i abonarà per metres quadrats (m2) i per metres lineals (m) si són mestres, realment col·locades.

5.11 VORADES I GUALS DE FORMIGÓ PREFABRICAT

Es defineix com a vorada de formigó prefabricat, l'element resistent prefabricat que, col·locat sobre una base de formigó en massa HM-20, delimita la superfície d'una calçada o una vorera.

Es defineix com a gual de formigó prefabricat, a les peces intercalades en les vorades, que mantenen la mateixa alineació i rasant , concebudes per a facilitar l'accés de vehicles, amb peces especials de rampes al centre, i peces de lliurament a la vorada recta en els dos extrems.

Les vorades procediran de fabricació mecànica en taller. A la seva part externa portaran una capa extra forta resistent als desgast que tindrà un gruix mínim de 25 mm.

Les normes de qualitat que han de complir són:

* Resistència a compressió en proveta cúbica als 28 dies, mínim tres-cents cinquanta quilograms per centímetre quadrat (350 kg/cm2).
* Desgast per fregament, en un recorregut de mil metres (1000 m), pressió de sis-cents grams per centímetre quadrat (0,6 Kg/cm2) i abrasiu de carborúndum a raó d'1 gram/cm2 en via humida, el desgast mesurat en pèrdua d'alçada, serà inferior a dos amb cinc mil·límetres (2,5 mm).
* Resistència a flexo-compressió, estarà entre seixanta i vuitanta quilograms per centímetre quadrat (60 o 80 Kg/cm2).

Les cares vistes de les vorades no presentaran cap defecte ni irregularitat, mantindran la seva textura i el color uniforme, i es rebutjaran les peces que estiguin deteriorades o escantonades, encara que sigui degut al transport.

Les dimensions de les peces seran:

- Llargada mínima 80 cm.
- Amplada en la base de la secció transversal, 22 cm.
- Amplada superior de la secció transversal, 19 cm.
- Alçària de la secció transversal, 30 cm.
- Plint de la peça 15 cm.

No seran rebudes les vorades la secció de les quals no s'adapti a les dimensions assenyalades amb una tolerància màxima de més menys mig (0,5) centímetre.

L'aresta que forma el pla superior i el pla inclinat lateral serà arrodonida.

Les vorades seran rectes sense presentar desviacions en el sentit longitudinal, a excepció de las destinades a corbes.

Les corbes de radi # 10 m no es podran composar amb peces ni semi-peces rectes sinó que caldrà realitzar-les amb peces del radi corresponent.

Per a finalitats especials, per exemple guals, s'utilitzaran les vorades que es defineixen per a aquests casos en el Projecte o les que en cada cas designi la Direcció Facultativa.

L'execució de les obres es realitzarà de la manera següent: les peces s'assentaran sobre un llit de formigó i es col·locaran directament sobre el formigó abans que s'adormi.

Les juntes entre les vorades serà d'un centímetre (1cm) i s'ompliran amb morter de ciment pòrtland M-40a (1:6), deixant-les rebuidades a mitja canya.

Amidament i abonament

Les vorades i guals es mesuraran i abonaran per metres lineals (ml), realment executats.

5.12 VORADES PER A JARDINS

Es defineix com a vorades prefabricades de formigó, aquelles que col·locades sobre una solera de formigó en massa, serveixen per delimitar les zones de vianants de les zones enjardinades i/o de sauló.

Ha d'acomplir les mateixes condicions que les vorades prefabricades de formigó, art. 571 del PG-3.

L'execució de les obres es realitzarà de la següent manera: les peces s'assentaran sobre un llit de formigó i es podran col·locar directament sobre el formigó mentre s'adormi o bé quan s'hagi adormit, agafat amb morter de ciment pòrtland M-40A (1:6), podent la direcció facultativa determinar un sistema o un altre.

Les juntes es reompliran amb beurada de ciment pòrtland M-40A (1:6).

Amidament i abonament

Es mesurarà i abonarà per metres lineals (ml) realment col·locats.

5.13 ESCOSSELLS

Es defineix com a escossell l'element format per quatre vorades de formigó prefabricat, recte o corb que delimita el forat per permetre la plantació d'arbres a zones pavimentades.

Han de complir les mateixes condicions que les vorades prefabricades de formigó, art. 571 del PG-3.

L'execució de les obres es realitzarà de la següent manera: les peces s'assentaran sobre un llit de formigó i es podran col·locar directament sobre el formigó mentre s'adormi o bé quan ja s'hagi adormit, agafat amb morter de ciment pòrtland M-40a (1:6) segons assenyali la Direcció Facultativa, reomplint-se les juntes amb beurada de ciment pòrtland.

Quan l'escossell sigui quadrat, la cara superior de la vorada estarà a la mateixa rasant que el panot de la vorera. I serà de 1,00 x 1,00 m exterior, si no s'indica el contrari.

Si l'escossell és rodó, la cara superior de la vorada estarà per sobre de la rasant de la vorera, uns set centímetres (7 cm). Si no s'indica el contrari.

Amidament i abonament

Es mesurarà i abonarà per unitats (ut.) realment executades.

5.14 RIGOLES DE FORMIGÓ

Es defineix com a rigola l'element que serveix d'unió entre la vorada i la calçada, que recull els embornals i buneres per la recollida d'aigües pluvials.

La rigola serà de formigó en massa HM-20 i complirà les condicions prescrites en l'article 610 "FORMIGONS" del P.G-3.

L'ample serà de trenta o quaranta centímetres (30 ó 40), segons Projecte, amb un cantell de trenta centímetres (30), i tindrà un pendent del cinc per cent (5%) cap a la vorada.

Per a l'execució de les obres i una vegada col·locades les vorades, s'encofrarà lateralment, s'abocarà el formigó i es reglejarà; es deixarà acabat amb la llana o remolinador.

Amidament i abonament

Es mesurarà i abonarà per metres lineals (ml), realment executats.

5.15 RIGOLES DE LLOSETES BLANQUES

Es defineix com una rajola composta d'una capa d'empremta, de morter ric en ciment blanc i àrid fi, que forma la cara, i una capa de base de morter menys ric en ciment i àrid més gruixut, que constitueix el dors.

Tindran forma de quadrat, de trenta centímetres (30 cm) de cantó i vuit centímetres (8 cm) de gruix, la cara superior de desgast serà de dotze mil·límetres (12 mm) amb la superfície llisa.

Les normes de qualitat que han de complir són:

* Desgast per fregament, en un recorregut de dos-cents cinquanta metres (250 m), una pressió de sis-cents grams per centímetre quadrat (0,6 kg/cm2) i abrasiu de carborúndum (per via humida), el desgast mitjà en pèrdua d'alçada serà inferior a un amb cinc mil·límetres (1,5 mm).

No s'admetran les llosetes, si llurs dimensions i gruixos de capes no s'ajusten al que s'ha especificat anteriorment, amb unes toleràncies màximes de dos mil·límetres (2 mm), més o menys.

L'execució de les obres es farà de la manera següent: les llosetes s'assentaran sobre un llit de formigó H-175 de vint centímetres (20 cm) de gruix, agafades amb morter de ciment pòrtland M-40a (1:6), i una beurada de ciment blanc; les llosetes es col·loquen sense junta.

Amidament i abonament

Es mesurarà i abonarà per metres lineals (ml), realment executats.

5.16 ESTESES DE FELTRE ANTICONTAMINANT (GEOTÈXTIL)

S’entén com a feltre anticontaminant (geotèxtil) les teles de fibres no teixides que impedeixen el pas dels elements fins del sòl a través d'elles, deixant passar l'aigua.

Els feltres anticontaminants (geotèxtil) estaran formats per fibra de polièster, polipropilè o poliamida sense tallar, encastades en totes direccions i sense teixir entre si, quedant unides per procediments mecànics amb exclusió dels procediments tèrmics o químics.

Els feltres anticontaminants (geotèxtil) es presentaran en rotllos, es podran tallar amb serra per a deixar-los a la mida precisa i hauran d’ésser resistents als microorganismes, imputrescibles, inatacables pels rosegadors, e inalterables a les gelades. Els àcids orgànics, les bases i les aigües alines no tindran pràcticament influència en ells.

Resistiran sense ruptura traccions mínimes de seixanta (60) quilograms per cada cinc (5) centímetres d'amplada de tela, tenint uns allargaments compresos entre el cinquanta (50) i el seixanta (60) per cent els que estiguin formats per polièster, del cent (100) i fins i tot cent quaranta (140) per cent els formats per polipropilè. El seu punt de reblaniment serà superior a dos-cents (200) graus centígrads.

Hauran de retenir més del noranta (90) per cent del grans que tinguin mides iguals o superiors a vint mil·lèsimes (0.020) de mil·límetre i tindran una permeabilitat al aigua no inferior a cinquanta (50) litres per metre quadrat i per segon sota una pressió cent (100) mil·límetres d'aigua

Amidament i abonament

Es mesurarà i abonarà per metres quadrats (m2), realment executats.

5.17 SLURRY

Definició i condicions dels elements

Lligants hidrocarbonats segons les definicions del PG 3.

S'han considerat els tipus següents:
Emulsions bituminoses
Betum asfàltic
Betum modificat amb polímers
L'emulsió bituminosa és un producte obtingut per la dispersió de petites partícules d'un lligant hidrocarbonat i eventualment un polímer en una solució aquosa, amb un agent emulsionant.
El betum asfàltic és un lligant hidrocarbonat pràcticament no volàtil, obtingut a partir del cru de petroli o d'asfalts naturals, soluble en toluè, i amb viscositat elevada a temperatura ambient.

Característiques generals:

En el cas de que el material s'utilitzi en obra pública, l'acord de Govern de la Generalitat de Catalunya de 9 de juny de 1998, exigeix que els materials siguin de qualitat certificada o puguin acreditar un nivell de qualitat equivalent, segons les normes aplicables als estats membres de la Unió Europea o de l'Associació Europea de Lliure Canvi.
També en aquest cas, es procurarà que els esmentats materials disposin de l'etiqueta ecològica europea, regulada en el Reglament 880/1992/CEE o bé altres distintius de la Comunitat Europea.

EMULSIONS BITUMINOSES:
Cal que tinguin un aspecte homogeni, sense separació de l'aigua ni coagulació del betum asfàltic emulsionat.
Han de ser adherents sobre superfícies humides o seques.
No han de sedimentar-se durant l'emmagatzematge fins el punt que no recuperin la seva consistència original mitjançant una agitació moderada.
No ha de ser inflamable.

EMULSIÓ BITUMINOSA CATIÒNICA:
Càrrega de partícules: Polaritat positiva
No contindran quitrans, substàncies derivades de la destil·lació de productes carbonosos (hulla o d'altres), o betums oxidats.
La denominació de les emulsions bituminoses s’expressarà d'acord amb l'UNE-EN 13808 segons el següent format: C _% Lligant_B_P_F_C. Trencament_Aplicació
C: Indicatiu que és una emulsió bituminosa catiònica.
% Lligant: Contingut de lligant, segons UNE-EN 1428.
B: Incatiu que el lligant hidrocarbonat és un betum asfàltic.
P: Només si s'incorporen polímers.
F: Només si incorpora un contingut de fluidificant superior al 3%.
C.Trencament: Nombre d'una xifra (2 a 10) indica la classe de comportament al trencament, segons UNE-EN 13075-1.

Aplicació: Abreviació del tipus d'aplicació de l'emulsió:
ADH: reg d'adherència
TER: reg termoadherent
CUR: reg de curat
IMP: reg d'imprimació
MIC: microaglomerat en fred
REC: reciclat en fred
Les emulsions catiòniques a utilitzar en obres de carreteres, segons UNE-EN 13808:

En regs d'adherència: C60B3 ADH, C60B2 ADH
En regs termoadherents: C60B3 TER, C60B2 TER
En regs d'imprimació: C60BF4 IMP, C50BF4 IMP
En regs de curat: C60B3 CUR, C60B2 CUR
En microaglomerats en fred: C60B4 MIC, C60B5 MIC
En reciclats en fred: C60B5 REC
Les emulsions catiòniques modificades a utilitzar en obres de carreteres, segons UNE-EN 13808:
En regs d'adherència: C60BP3 ADH, C60BP2 ADH
En regs termoadherents: C60BP3 TER, C60BP2 TER
En microaglomerats en fred: C60BP4 MIC, C60BP5 MIC
Característiques de les emulsions bituminoses catiòniques, segons UNE-EN 13808:

BETUM ASFÀLTIC:

Cal que tingui un aspecte homogeni, així com una absència gairebé absoluta d'aigua, de manera que no formi escuma en escalfar-lo a la temperatura d'ús.
Ha de tenir una temperatura homogènia, ésser consistent, viscós i flexible a baixes temperatures.
Tanmateix ha de ser adherent amb les superfícies minerals dels granulats, siguin seques o humides.
Es considera els següents tipus de betums asfàltics:
Convencionals, segons UNE-EN 12591.
Durs, segons UNE-EN 13924.
Multigrau, segons UNE-EN 13924-2.
La denominació dels betums asfàltics convencionals i durs es composa de dos nombres representatius de la seva penetració mínima i màxima d'acord amb l'UNE-EN 1426 separats per una barra a la dreta (/) segons el següent format: P.mín/P.màx.
P.mín: Penetració mínima.
P.màx: Penetració màxima.
La denominació dels betums asfàltics multigrau es composa de les lletres MG seguida de quatre nombres, els dos primers representatius de la seva penetració mínima i màxima d'acord amb l'UNE-EN 1426 separats per una barra a la dreta (/); i el tercer i el quart, precedits d'un guió (-), representatius del rang del punt de reblaniment segons l'UNE-EN 1427 separats per una barra a la dreta (/) segons el següent format: MG P.mín/P.máx-R.mín/R.máx.
MG: Indicatiu que és un betum asfàltic multigrau.
P.mín: Penetració mínima.
P.màx: Penetració màxima.
R.mín: Punt de reblaniment mínim.
R.màx: Punt de reblaniment màxim.
Els betums asfàltics a emprar en obres de carreteres són els següents:
Betum asfàltic dur, segons UNE-EN 13924-2: B 15/25
Betum asfàltic convencional, segons UNE-EN 12591: B 35/50, B 50/70, B 70/100, B 160/220
Betum asfàltic multigrau, segons UNE-EN 13924-2: MG 35/50-59/69, MG 50/70-54/64
Característiques dels betums asfàltics, segons UNE-EN 12591, UNE-EN 13924, UNE-EN 13924-2:

BETUM MODIFICAT AMB POLÍMERS:
Lligant hidrocarbonat amb propietats reològiques modificades durant la seva fabricació per l'ús d'un o més polímers orgànics.
Es consideraran també com betums modificats:
Els fabricats amb polímers subministrats a granel.
Els que es fabriquen a l'indret d'us o en instal·lacions específiques independents.
Es consideren exclosos els obtinguts per addicions als granulats o al mesclador de la planta de fabricació a l'obra.
La denominació dels betums modificats amb polímers es composa de les lletres PMB seguides de tres nombres. Els dos primers representatius de la seva penetració mínima i màxima d'acord amb l'UNE-EN 1426 separats per una barra a la dreta (/), i el tercer precedit d'un guió(-) representa el punt de reblaniment segons l'UNE-EN 1427. En cas que el polímer utilitzat en la fabricació sigui majoritàriament cautxú reciclat de pneumàtics, al final s'afegirà la lletra C, segons el següent format:
PMB P.mín./P.màx.
PMB: Indicatiu que és un betum modificat amb polímers.
P.mín: Penetració mínima.
P.màx: Penetració màxima.
(-): Punt de reblaniment.
C: Polímer provinent del cautxú de pneumàtics reciclats.
Els betums modificats a utilitzar en obres de carreteres, segons UNE-EN 14023 són:
PMB 10/40-70
PMB 25/55-65
PMB 45/80-60
PMB 45/80-65
PMB 45/80-75
PMB 75/130-60
Característiques dels betums modificats amb polímers, segons UNE-EN 14023:

Condicions dels elements

CARACTERÍSTIQUES GENERALS:

El sistema de transport i les instal·lacions d'emmagatzematge han de tenir l'aprovació de la DF que les comprovarà per tal que no es pugui alterar la qualitat del material. De no obtenir-ne l'aprovació corresponent, es suspendrà la utilització del contingut del tanc fins a la comprovació de les característiques que es cregui oportunes d'entre les indicades a la normativa vigent o al plec.

EMULSIONS BITUMINOSES:

Subministrament en cisternes, si aquestes han contingut altres líquids, hauran d'estar completament netes abans de la càrrega. Les cisternes disposaran d'un element adient que permeti prendre mostres.
Emmagatzematge en un o diversos tancs aïllats entre si i amb boques de ventilació, comptaran amb aparells de mesura i seguretat, i disposaran de vàlvula per a presa de mostres.
Les emulsions bituminoses de trencament lent (trencament 4 a 5), per a microaglomerats i reciclats en fred, es transportaran en cisternes completes (>=90%), a temperatura < 50ºC.
En emulsions de trencament lent i termoadherents (TER) que s'emmagatzemin més de 7 dies, caldrà assegurar la seva homogeneïtat prèviament a la posada a obra.
Quan els tancs no disposin de mitjans de càrrega propis, les cisternes de transport estaran dotades de mitjans pneumàtics o mecànics per al transvasament ràpid.
Les canonades i bombes utilitzades en el transvasament de l'emulsió cal que estiguin disposades de tal manera que sigui fàcil netejar-les després de cada aplicació.

BETUMS ASFÀLTICS I BETUMS MODIFICATS AMB POLÍMERS:

Subministrament en cisternes calorífugues i amb termòmetres de control de la temperatura situats a llocs visibles. Ha de disposar d'un sistema que permeti escalfar el betum quan per qualsevol anomalia la temperatura davalli fins a punt en que no pugui ser transportat, a més d'una vàlvula per a poder prendre mostres. Emmagatzematge en tancs aïllats entre si, amb ventilació i sistemes de control. Els tancs estaran calorifugats i proveïts de termòmetres visibles, i dotats de sistema de calefacció que eviti que la temperatura fixada per al seu emmagatzematge es desviï més de deu graus Celsius (10ºC). Disposarà d'una una vàlvula per a presa de mostres. Quan els tancs no disposin de mitjans de càrrega propis, les cisternes de transport estaran dotades de mitjans pneumàtics o mecànics per al seu transvasament ràpid. Les canonades i bombes utilitzades en el transvasament del betum hauran d'estar calefactades i aïllades tèrmicament, i disposades per a ser netejades fàcilment després de cada aplicació.

BETUM MODIFICAT AMB POLÍMERS:

El subministrador del lligant haurà d'aportar informació sobre el rang de temperatura, el temps màxim d'emmagatzematge i la necessitat d'homogeneïtzació, o no, en el transport i emmagatzematge. Si no compleixen amb els valors d'estabilitat a l'emmagatzematge indicats a la taula 212.2 del PG-3, els mitjans de transport i emmagatzematge disposaran de sistema d'homogeneïtzació. En lligants susceptibles de sedimentació, els tancs d'emmagatzematge hauran de ser d'eix vertical, amb sistema d'agitació i recirculació, i sortida inferior amb forma troncocònica.

Unitat i criteri d'amidament

Unitat d'amidament: la indicada a la descripció de l'element
Criteri d'amidament: quantitat necessària subministrada a l'obra

Normativa de compliment obligatori

Orden de 6 de febrero de 1976 por la que se aprueba el Pliego de prescripciones técnicas generales para obras de carreteras y puentes (PG 3/75)
Orden FOM/2523/2014, de 12 de diciembre, por la que se actualizan determinados artículos del pliego de prescripciones técnicas generales para obras de carreteras y puentes, relativos a materiales básicos, a firmes y pavimentos, y a señalización, balizamiento y sistemas de contención de vehículos.

EMULSIÓ BITUMINOSA:

UNE-EN 13808:2013 Betunes y ligantes bituminosos. Especificaciones de las emulsiones bituminosas catiónicas.
UNE-EN 13808:2013/1M:2014 Betunes y ligantes bituminosos. Especificaciones de las emulsiones bituminosas catiónicas.

BETUM ASFÀLTIC:

UNE-EN 12591:2009 Betunes y ligantes bituminosos. Especificaciones de betunes para pavimentación.
UNE-EN 13924:2006 Betunes y ligantes bituminosos. Especificaciones de los betunes duros para pavimentación.
UNE-EN 13924-2:2014 Betunes y ligantes bituminosos. Marco para la especificación de los betunes especiales. Parte 2: Ligantes bituminosos multigrado.

BETUM MODIFICAT AMB POLÍMERS:

UNE-EN 14023:2010 Betunes y ligantes bituminosos. Estructura de especificaciones de los betunes modificados con polímeros.

Condicions de control

CONDICIONS DE MARCATGE I CONTROL DE LA DOCUMENTACIÓ:

El subministrador ha de posar a disposició de la DF si aquesta ho demana, la següent documentació, que acredita el marcatge CE, segons el sistema d'avaluació de conformitat aplicable:
Betums asfàltics convencionals, betums modificats amb polímers i emulsions bituminoses:
- Productes per a construcció i tractament superficial de carreteres:
- Sistema 2+: Declaració de Prestacions
Betums asfàltics durs:
- Productes per a construcció i manteniment de carreteres:
- Sistema 2+: Declaració de Prestacions
Betums asfàltics multigrau:
- Productes per a construcció i manteniment de carreteres, aeroports i àrees pavimentades:
- Sistema 2+: Declaració de Prestacions
Cada cisterna que arribi a l'obra s'acompanyarà d'albarà i informació de l'etiquetat i marcatge CE corresponent.
L'albarà ha d'incloure:
Nom i direcció de l'empresa subministradora.
Data de fabricació i subministrament.
Identificació del vehicle que ho transporta.
Quantitat subministrada.
Denominació comercial i tipus d'emulsió bituminosa, betum asfàltic o betum modificat subministrat.
Nom i direcció del comprador i destí.
Referència de la comanda.
L'etiquetat i marcat CE ha d'incloure:
Símbol del marcatge CE.
Nombre d'identificació de l'organisme de certificació.
Nombre o marca identificativa i direcció del fabricant.
Dues últimes xifres de l'any en que es fixa el marcatge.
Nombre de referència de la declaració de prestacions.
Referència a la norma europea corresponent:
Emulsions bituminoses: segons EN 13808.
Betum asfàltic convencional: segons EN 12591.
Betum asfàltic dur: segons EN 13924.
Betum asfàltic multigrau: segons EN 13924-2.
Descripció del producte: nombre genèric, tipus i ús previst
Certificat del fabricant que l'emulsió o lligant, no conté en la seva composició quitrans, ni substàncies derivades de la destil·lació de productes carbonosos, ni betums oxidats.

CONDICIONS DE MARCATGE I CONTROL DE LA DOCUMENTACIÓ EN EMULSIONS BITUMINOSES

L'etiquetatge i marcatge CE incorporarà a més informació de les següents característiques essencials incloses a la norma UNE-EN 13808:
Viscositat, segons UNE-EN 12846-1.
Adhesivitat, segons UNE-EN 13614.
Índex de trencament, segons UNE-EN 13075-1.
Estabilitat mescla amb ciment, segons UNE-EN 12848.
Característiques del lligant residual per evaporació, segons UNE-EN 13074-1:
Consistència a temperatura de servei intermèdia (penetració a 25ºC, segons UNE-EN 1426).
Consistència a temperatura de servei elevada (punt de reblaniment, segons UNE-EN 1427).
Cohesió lligant residual en emulsiones bituminoses modificades (pèndol, segons UNE-EN 13588).
Característiques del lligant residual per evaporació segons UNE-EN 13074-1, seguit d'estabilització segons UNE-EN 13074-2:
Durabilitat consistència temperatura de servei intermèdia (penetració retinguda, segons UNE-EN 1426).
Durabilitat consistència temperatura de servei elevada (increment punt reblaniment, segons UNE-EN 1427).
Durabilitat cohesió en emulsions bituminoses modificades (pèndol, segons UNE-EN 13588).

CONDICIONS DE MARCATGE I CONTROL DE LA DOCUMENTACIÓ EN BETUMS ASFÀLTICS I MODIFICATS:

L'etiquetatge i marcatge CE incorporarà a més informació de les següents característiques essencials incloses a la norma corresponent, UNE-EN 12591, UNE-EN 13924, UNE-EN 13924-2, UNE-EN 14023:
Consistència a temperatura de servei intermèdia (penetració a 25ºC, segons UNE-EN 1426).
Consistència a temperatura de servei elevada (punt de reblaniment, segons UNE-EN 1427).
Dependència de la consistència amb la temperatura (segons UNE-EN 12591, UNE-EN 13924 o UNE-EN 13924-2).
Durabilitat consistència temperatura de servei intermèdia i elevada (resistència al envelliment, segons UNE-EN 12607-1):
Penetració retinguda, segons UNE-EN 1426.
Increment del punt de reblaniment, segons UNE-EN 1427.
Canvi de massa, segons UNE-EN 12607-1.
Punt de fragilitat Fraass, segons UNE-EN 12593, en betums convencionals, multigrau o modificats amb polímers.
Cohesió, força-ductilitat, segons UNE-EN 13589 i UNE-EN 13703, en betums modificats amb polímers.
Recuperació elàstica a 25ºC, segons UNE-EN 13398, en betums modificats amb polímers.
El subministrador haurà d'aportar informació sobre:
Temperatura màxima d'escalfament.
Rang de temperatura de la mescla i compactació.
Temps màxim d'emmagatzematge.

En Betums modificats amb polímers es podran demanar addicionalment el valor d'estabilitat a l'emmagatzematge segons l'UNE-EN 13399 per a verificar la validesa dels sistemes de transport i emmagatzematge.

OPERACIONS DE CONTROL:

Control de recepció:
Verificació documental del fet que els valors declarats pel fabricant en els documents que acompanyen el Marcatge CE son conforme a les especificacions exigides.
Control addicional:
Verificació de les característiques especificades a l'apartat 1 d'aquest Plec, quan ho requereixi la DF, amb una freqüència d'1 vegada al mes i almenys 3 vegades durant l'execució de l'obra, per a cada tipus i composició d'emulsió o lligant.

OPERACIONS DE CONTROL EN EMULSIONS BITUMINOSES:

Control de recepció (quan la DF ho consideri oportú):
Càrrega de les partícules, segons UNE-EN 1430.
Propietats perceptibles, segons UNE-EN 1425.
Índex de trencament, segons UNE-EN 13075-1.
Contingut d'aigua, segons UNE-EN 1428.
Tamisatge, segons UNE-EN 1429.
Temps de fluència, segons UNE-EN 12846-1.
Control en el moment d'utilització:
Càrrega de les partícules, segons UNE-EN 1430.
Propietats perceptibles, segons UNE-EN 1425.
Índex de trencament, segons UNE-EN 13075-1.
Contingut d'aigua, segons UNE-EN 1428.
Tamisatge, segons UNE-EN 1429.
Temps de fluència, segons UNE-EN 12846-1.
Control addicional, en cas d'emmagatzematge > 15 dies o > 7 dies per a emulsions de trencament lent o termoadherents:
Tamisatge, segons UNE-EN 1429.
Contingut de lligant, segons UNE-EN 1428.

OPERACIONS DE CONTROL EN BETUMS ASFÀLTICS:

Control de recepció (quan la DF ho consideri oportú):
Determinació de la penetració, segons UNE-EN 1426.
Control a l'entrada del mesclador:
Determinació de la penetració, segons UNE-EN 1426.
Punt de reblaniment, segons UNE-EN 1427.
Índex de penetració, segons Annex A UNE-EN 12591, UNE-EN 13924 o UNE-EN 13924-2.

OPERACIONS DE CONTROL EN BETUMS MODIFICATS AMB POLÍMERS:

Control de recepció sobre el betum subministrat en cisternes (quan la DF ho consideri oportú) o sobre el fabricat en obra:
Determinació de la penetració, segons UNE-EN 1426.
Punt de reblaniment, segons UNE-EN 1427.
Recuperació elàstica, segons UNE-EN 13398.
Control a l'entrada del mesclador:
Determinació de la penetració, segons UNE-EN 1426.
Punt de reblaniment, segons UNE-EN 1427.
Recuperació elàstica, segons UNE-EN 13398.
Control addicional, en cas d'emmagatzematge > 15 dies:
Determinació de la penetració, segons UNE-EN 1426.
Punt de reblaniment, segons UNE-EN 1427.

CRITERI DE PRESA DE MOSTRES EN EMULSIONS BITUMINOSES:

Control de recepció:
2 mostres > = 2 kg segons l'UNE-EN 58. Es prendran de cada cisterna, en el moment de transvasament al tanc d'emmagatzematge.
Els controls es realitzaran sobre una de les mostres, l'altra es conservarà durant un mínim de 15 dies per a realitzar assaigs de contrast, en cas que sigui necessari.
Control en el moment d'utilització:
Es considera com a lot, que s'acceptarà o rebutjarà en bloc:
Quantitat de 30 t.
Fracció diària, o fracció setmanal en cas d'ocupació en regs d'adherència, imprimació i curat.
2 mostres > = 2 kg segons l'UNE-EN 58. Es prendran de cada cisterna, en el moment de transvasament al tanc d'emmagatzematge.
Els controls es realitzaran sobre una de les mostres, l'altra es conservarà durant un mínim de 15 dies per a realitzar assaigs de contrast, en cas que sigui necessari.
Control addicional:
2 mostres, una de la part superior i l'altra de la part inferior del tanc d'emmagatzematge.

CRITERI DE PRESA DE MOSTRES EN BETUMS ASFÀLTICS:

Control de recepció:
2 mostres >= 1 kg segons l'UNE-EN 58. Es prendran de cada cisterna, en el moment de transvasament al tanc d'emmagatzematge.
Els controls es realitzaran sobre una de les mostres, l'altra s'utilitzarà per a realitzar assaigs de contrast, en cas que sigui necessari.
Control a l'entrada del mesclador:
Es considera com a lot, que s'acceptarà o rebutjarà en bloc: quantitat de 300 t.
2 mostres >= 1 kg segons l'UNE-EN 58. Es prendran de cada lot, en el punt situat entre la sortida del tanc d'emmagatzematge i l'entrada del mesclador.
Els controls es realitzaran sobre una de les mostres, l'altra s'utilitzarà per a realitzar assaigs de contrast, en cas que sigui necessari.

CRITERI DE PRESA DE MOSTRES EN BETUMS MODIFICATS AMB POLÍMERS:

Control de recepció en betums subministrats en cisterna:
2 mostres >= 1 kg segons l'UNE-EN 58. Es prendran de cada cisterna, en el moment de transvasament al tanc d'emmagatzematge.
Els controls es realitzaran sobre una de les mostres, l'altra s'utilitzarà per a realitzar assaigs de contrast, en cas que sigui necessari.
Control de recepció en betums fabricats en obra:
2 mostres cada 50 t de betum fabricat i com a mínim 2 cada jornada de treball. Es prendran de la canonada de sortida de la instal·lació de fabricació del lligant.
Control a l'entrada del mesclador:
Es considera com a lot, que s'acceptarà o rebutjarà en bloc: quantitat de 300 t.
2 mostres >= 1 kg segons l'UNE-EN 58. Es prendran de cada lot, en el punt situat entre la sortida del tanc d'emmagatzematge i l'entrada del mesclador.
Els controls es realitzaran sobre una de les mostres, l'altra s'utilitzarà per a realitzar assaigs de contrast, en cas que sigui necessari.

INTERPRETACIÓ DE RESULTATS I ACTUACIONS EN CAS D'INCOMPLIMENT:

La DF indicarà les mesures a adoptar en cas que els lligants hidrocarbonats no compleixin alguna de les especificacions establertes a les taules de l'article corresponent del PG-3.

6 OBRES DE FÀBRICA I ALTRES ESTRUCTURES

6.1 ARMADURES A EMPRAR EN FORMIGONS

Es defineix com el conjunt de barres d'acer que es col·loquen en la massa del formigó per ajudar-lo a resistir els esforços a què està sotmès.

L'acer que s'utilitza, és acer corrugat AEH-500N,amb un límit elàstic de cinc mil cent quilograms centímetre quadrat (5100 Kg/cm2), i compleix totes les condicions exigides en l'EHE.

Les armadures es col·locaran netes, exemptes de brutícies i d'òxid no adherit; es disposaran tal com indiquen els plànols de detall, procurant que no es produeixi cap moviment de les armadures en el moment de l'abocament i la compactació del formigó, i mirant que aquest les envolti sense deixar cuqueres.

Es prendrà especial cura en què la disposició i el sistema de subjecció sigui tal que, en funció dels encofrats i del sistema d'abocament a utilitzar resulti a tota l'obra el recobriment previst pel projecte.

Amidament i abonament

Es mesurarà i abonarà per quilograms (kg), que resultin de l'especejament dels plànols.

Estan compreses en els esmentats preus totes les operacions i els mitjans necessaris per a realitzar el doblegat i posada a l'obra. Així mateix, estan inclosos els carregaments, els ganxos, els solapaments que no figurin en plànols, els elements de sustentació, els separadors, les pèrdues de retalls, els lligaments, i tot el material necessari pel seu muntatge i afermament.

6.2 OBRES DE FORMIGÓ EN MASSA O ARMAT

Es defineix com a obres de formigó en massa o armat, aquelles en les quals només s'utilitza com a material fonamental el formigó reforçat, en aquest cas amb armadures d'acer, que es col·locaran al formigó per a resistir els esforços.

En la fabricació, transport i posada en obra s'acompliran les prescripcions de la Instrucció del formigó estructural, EHE.

Es consideren els següents tipus de formigons:

- Formigó HM-20 (només formigó en massa) de 20 N/mm^2 de resistència característica a vint-i-vuit (28) dies.
- Formigó HM-20 o HA-25 (en massa o armat) de 25 N/mm^2 de resistència característica a vint-i-vuit (28) dies.
- Formigó HM-30 o HA-30 (en massa o armat) de 30 N/mm^2 de resistència característica a vint-i-vuit (28) dies.

Les resistències característiques es determinen d'acord amb els criteris definits per l'EHE.

Els formigons seran vibrats i s'executaran d'acord amb les normes especificades a l'EHE, sempre que s'utilitzi en la construcció d'elements resistents, murs, pilars, etc.

Es fabricarà, sempre, amb formigonera, essent el període de batut superior a un minut (1') i inferior al minut i mig (1'30"), de tal forma que la consistència del formigó sigui totalment uniforme en cada barreja.

A més de les prescripcions de l'EHE es tindran en compte les següents:

La instal·lació de transport i posada a l'obra es farà de tal forma que el formigó no perdi compacitat ni homogeneïtat.

No es podrà abocar lliurement el formigó des d'una alçada superior a un metre cinquanta centímetres (1,50 m), ni distribuir-ho amb pala a gran distància.

Queda prohibit l'ús de canaletes o trompes per al transport o per a la posada a l'obra del formigó, sense l'autorització de la Direcció Facultativa.

No es podrà formigonar quan l'aigua pugui perjudicar la resistència o qualsevol de les característiques del formigó. Per al formigonat, en temps fred o calorós, se seguiran les prescripcions de l'EHE.

Mai no es col·locarà formigó sobre un terreny que estigui gelat.

Es procurarà extremar el vibrat a les proximitats dels encofrats per a evitar la formació de bosses de pedres i de coqueres.

En general, el vibrat del formigó s'executarà d'acord amb les normes especificades a l'EHE.

Es prohibeix l'ús de cendres volants en la dosificació del formigó, així com afegir-hi aigua un cop amassat.

Els paraments dels elements resistents han de quedar llisos, amb formes perfectes i bon aspecte, sense defectes o rugositats, i sense que sigui necessari aplicar, en aquests paraments, lliscats, que no podran ser, en cap cas, executats sense l'autorització prèvia del director facultatiu.

Les operacions precises per a deixar les superfícies en bones condicions d'aspecte seran a compte del contractista.

La irregularitat màxima que s'admet als paraments és la següent:

- Paraments vistos = sis mil·límetres (6 mm).
- Paraments ocults = vint-i-cinc mil·límetres (25 mm).

El control de qualitat es farà d'acord amb el que estableix la Instrucció EHE. El nivell se control serà el NORMAL llevat que la Direcció Facultativa estableixi altra cosa.

Pel que fa a la interpretació de resultats i a les mesures a aplicar en cas de resultats deficients o anormals, s'estarà també a les previsions de l'EHE per aquestes eventualitats. La utilització de mesures alternatives, incloses les contemplades com l'adopció discrecional per la pròpia Instrucció EHE, no podran ser exigides pel Contractista i la decisió correspondrà, dintre dels marges de la Instrucció, a la Direcció Facultativa.

Amidament i abonament

Els formigons es mesuraran d'acord amb els plànols del Projecte, o amb els plànols de detall resultants del replanteig de les obres, i s'abonaran per metres cúbics (m3).

L'extensió, el piconament i/o vibrat, l'execució de juntes, operacions de curat i altres operacions necessàries a criteri de la Direcció Facultativa per a l'execució del formigonat, es consideraran incloses en els preus dels formigons.

Advertiment sobre l'abonament de les obres de formigó

Únicament s'abonarà el volum d'obra de fàbrica realment executat conforme a les condicions i amb subjecció als perfils de replanteig, i plànol d'aquests, que figuren al Projecte o ordres escrites de la Direcció Facultativa. Per tant, en cap cas seran d'abonament els excessos d'obra de fàbrica executats pel contractista pel seu compte, sense tenir l'autorització de la Direcció Facultativa.

Per a l'abonament dels increments de secció sobre la secció teòrica mínima, indicats als plànols de seccions tipus, serà necessari que, prèviament, hagi estat ordenada la seva execució per la Direcció Facultativa per escrit i fent constar, de manera explícita, les dimensions que han de donar-se a la secció. Per això el contractista estarà obligat a exigir, prèviament a l'execució de cada part d'obra, la definició exacta d'aquelles dimensions que no es trobin definides.

6.3 PARETS DE FABRICA DE MAÓ CERÀMIC

Es defineix com parets de fàbrica de maó ceràmic aquelles constituïdes per maons ceràmics agafats en morter.

Els tipus de maons ceràmics que s'utilitzen són:

- Maó massís o totxo massís.
- Maó perforat o calat o totxo perforat o calat.
- Maó foradat o totxana.

Els maons hauran de complir les condicions següents:

- Ser homogenis i de textura compacta.
- Tenir una resistència a compressió segons la Norma UNE 67.026, un valor no inferior a 98 Kp/cm2 per a maons massissos i perforats, i no inferior a 48 kp/cm2 per maons foradats, en fàbriques resistents.
- No presentar taques, eflorescències, escostronats, fissures, exfoliacions ni laminacions que puguin alterar la seva resistència i duració.
- Tenir adherència als morters.
- La seva capacitat d'absorció d'aigua serà inferior al catorze per cent (14%), segons la Norma UNE 67.027.
- No hauran d'ésser geladissos, segons la Norma UNE 67.028.

S'utilitzarà morter de ciment pòrtland M-80a (1:4), M-40a (1:6), segons el tipus de fàbrica, per a agafar les peces de maó es pastarà a mà o amb mitjans mecànics.

Els maons es col·locaran segons l'aparell previst als plànols o segons indiqui la Direcció Facultativa.

Les parets de fàbriques de maó ceràmic s'aixecaran sobre un fonament de formigó en massa HM-20.

Abans de col·locar-los, els maons s'humitejaran perfectament amb aigua. Les fàbriques s'hauran d'aixecar per filades horitzontals a tota l'extensió de l'obra, quan calgui aixecar dues parts d'una fàbrica, de manera discontínua, es deixarà escalonada o bé es deixarà alternativament entrants i sortints, amb l'objecte de lligar perfectament la fàbrica que s'executi després.

Els paraments de fàbrica de maons es faran amb la cura i les precaucions adients perquè qualsevol element es trobi en el pla, la superfície i el perfil previst en els plànols.

Els acabats dels paraments de fàbrica poden ser:

- A cara vista.
- Per a arrebossar i lliscar.
- Per a revestir amb d'altres materials.

No s'executaran fàbriques de maons quan la temperatura ambient sigui inferior a sis graus centígrads (6). En temps calorós es ruixarà freqüentment amb aigua, per tal d'evitar la dessecació ràpida del morter.

Amidament i abonament

Es mesurarà i abonarà per metres cúbics (m3) o bé per metres quadrats (m2) si el gruix és constant, realment executats.

6.4 ENCOFRATS i MOTLLES

Es defineix com encofrat l'element destinat a moldejar "in situ" els formigons i els morters. Poden ser recuperables o perduts, aquests últims són els que queden dintre del formigó.

El tipus, constitució i característiques del encofrats i del producte desencofrant hauran de merèixer l'aprovació de la Direcció Facultativa.

L'execució inclou les operacions següents:

- Construcció i muntatge.
- Desencofrat.

Tant les unions com les peces que constitueixen els encofrats, cintres i calçat, hauran de posseir la resistència i la rigidesa necessària perquè, amb la marxa prevista del formigonat no es produeixen moviments locals de més de cinc mil·límetres (5 mm).

Les superfícies interiors dels encofrats han de ser suficientment uniformes i llises per aconseguir que els paraments de formigó no presentin defectes, bombaments, ressalts o rebaves de més de cinc mil·límetres (5 mm).

Tant les superfícies dels encofrats com els productes que se'ls pugui aplicar, per facilitar l'encofrat, no han de contenir substàncies agressives pel formigó.

Els encofrats de fusta s'humitejaran abans del formigonat i es netejaran, especialment el fons, deixant-se obertures provisionals per a facilitar aquesta tasca.

Les juntes entre els diferents taulers han de permetre l'entumiment de les mateixes, per la humitat del reg o de l'aigua del formigó, sense que deixin escapar la pasta durant el formigonat.

S'autoritza l'ús de tipus i tècniques especials d'encofrat, el comportament i els resultats dels quals estiguin sancionats per la pràctica, havent de justificar l'eficàcia d'aquells altres que es proposin i que, per la seva novetat, manquin d'aquelles garanties.

El contractista adoptarà les mesures necessàries perquè les arestes vives del formigó quedin ben acabades. Es poden utilitzar "matavius" per aixamfranar les arestes, sempre que la Direcció Facultativa ho autoritzi.

Abans de començar les operacions de formigonat, el Contractista ha de tenir l'aprovació de la Direcció Facultativa.

El desencofrat s'ha de fer sense cops ni sotragades, tant aviat com sigui possible, sense perill pel formigó, i així començar al més aviat possible les operacions de cura.

El termini de desencofrat ha de ser el que determini la Direcció Facultativa, sempre d'acord amb l'EHE.

Amidament i abonament

Es mesurarà i abonarà per metres quadrats (m2), de superfície de formigó mesurat sobre plànol, llevat de que formi part d'una unitat d'obra per a la qual hi hagi un preu unitari en el Q. de P.. Si no hi ha cap preu per l'encofrat s'entendrà inclòs en el del m3 de formigó posat a obra.

El preu unitari inclou tots els dispositius i operacions necessàries (inclosa la cintra si es necessités), per evitar qualsevol moviment de l'encofrat durant el formigonat i primer enduriment del formigó. També inclou el tractament antiadherent, el desencofrat i la part proporcional de tapes laterals, els matavius, els llistons verticals.

6.5 MURS D'ELEMENTS PREFABRICATS COL·LOCATS SENSE MORTER

Es defineix per mur d'elements prefabricats la construcció realitzada amb elements especials de formigó autocentrables, col·locats sense morter i destinats a la contenció de terres, coberta de talussos, etc., fins a una alçada màxima de 5.50 metres.

La seva disposició pot ser contínua, amb una successió d'elements seguits, sense buits, o bé ajardinable, amb diferents successions d'elements amb buits.

Execució de les obres

L'execució d'aquests murs es realitzarà per filades, a base de col·locar una malla de reforç cada dues (2) filades, i estenent les terres de reblert, que es compactaran en capes de 30 cm de gruix fins a completar la totalitat de l'alçada del mur.

Mesurament i abonament

Es mesurarà i abonarà per metres quadrats (m2) realment executats.

6.6 MURS DE BLOCS DE PEDRA

Es realitzaran amb blocs de pedra granítica, d'aproximadament 1000 kg de pes. col·locades sense morter i destinats a la contenció de terres, coberta de talussos, etc., fins a una alçada màxima de 5.50 metres.

Execució de les obres

L'execució d'aquests murs es realitzarà per filades, i estenent les terres de reblert, que es compactaran en capes de 25 cm de gruix fins a completar la totalitat de l'alçada del mur.

Amidament i abonament

Es mesurarà i abonarà per metres quadrats de cara vista de mur.

6.7 FORMACIÓ DE PARET DE TANCA AMB BLOCS DE FORMIGÓ

Consisteix en aixecar una paret per mitjà de blocs de formigó prefabricats.

Execució de l'obra

- Formació de rasa

- Replè de la rasa amb formigó HA-25 per a creació de la base d'assentament del mur

- Aixecament del mur i disposició dels reforços d'acer corrugat d'armar necessaris, d'acord amb les normes de bona pràctica

Les dimensions de mur, així com les del fonament s'hauran de sotmetre a l'aprovació de l'Enginyer Director i seran en funció de la proximitat i l'alçada de l'obra de canalització projectada respecte a possibles edificacions properes.

Amidament i abonament

S'amidarà i abonarà per metres quadrats realment executats.

El preu unitari inclou la formació de rasa i l'execució del fonament així com totes aquelles operacions necessàries per a la completa terminació de la unitat d'obra.

Qualsevol variació en les dimensions de la paret no suposarà modificació en el preu unitari.

6.8 BARANES METÀL·LIQUES

Estaran formades per tubs o barres metàl·liques horitzontals i muntants metàl·lics, amb les formes i dimensions definides en els plànols.

Materials

El material a emprar serà d'acer A42-B. Les baranes seran galvanitzades en calent, amb un recobriment de sis-cents grams de zinc per metre quadrat (600 g/m2), amb una puresa de zinc del noranta-nou per cent (99%), tenint un gruix de vuitanta-cinc (85) micres.

Execució de l'obra

El muntatge de la barana es farà mitjançant soldadura i cargolant al perfil de l'ancoratge embotit en la imposta. Les zones afectades seran recobertes amb pintura anticorrosiva. El tipus de pintura i aplicació ha de ser aprovada per la direcció facultativa.

Amidament i abonament

L'amidament serà per metres (m) de barana realment col·locada en obra.

S'inclou el subministrament dels materials, l'elaboració en taller, dues capes de pintura i/o galvanització, col·locació, anivellament i ancoratge, com també la part proporcional d'extrems i junts de dilatació en tubs i passamans.

6.9 MURS DE GABIONS

Formació d'estructures de pedra o blocs irregulars de formigó, per tal d'estabilitzar talussos o fer defenses marítimes o fluvials.

S'han considerat les unitats d'obra següents:
- Gabions reblerts amb pedra d'aportació o amb pedra extreta del lloc on es fan

L'execució de la unitat d'obra inclou les operacions següents:

Estructures de gabions:
- Replanteig dels gabions
- Preparació de la base
- Estesa de la caixa de tela metàl·lica
- Ancoratge de la base de la caixa
- Reblert de la caixa amb pedra triada de la vora de l'obra o subministrada segons el cas
- Apuntalament dels costats de la caixa durant la construcció
- Tancat i lligat final
- Neteja i retirada de runa i material sobrant

Estructura de gabions

Estructura de caixes formades amb tela metàl·lica de filferro de torsió triple d'acer galvanitzat en calent, reblertes amb pedra natural o grava de pedrera, triada a l'obra, o d'aportació.

Ha de tenir la secció prevista a la DT.

Ha de ser estable.

Les cares han de ser planes i les arestes rectes.

La forma final de la caixa ha de ser uniforme, sense bonys ni d'altres deformacions.

El gabió ha de tenir totes les cares tancades amb tela metàl·lica.

Les arestes han d'estar reforçades amb filferro de diàmetre igual o superior a 1,25 el diàmetre de la malla.

Ha d'estar lligat als gabions del costat i de sota amb filferro de les mateixes característiques.

Si està col·locat a sobre d'un altre gabió, no han de coincidir els junts verticals.

Les pedres han de ser de la grandària indicada a la DT i en tot cas de diàmetre superior al pas de malla.

Toleràncies d'execució:
- Llargària: ± 3%
- Amplària: ± 3%
- Alçària: ± 5%

Condicions del procés d'execució

Abans de començar la col·locació ha d'estar preparada la seva base segons les indicacions de la DT.

El fons de la malla s'ha d'ancorar a la base amb barres de ferro col·locades a les cantonades.

Les cares més llargues de la malla s'han d'apuntalar amb taulons per evitar deformacions.

Els costats més llargs del gabió s'han de lligar entre ells amb tirants de filferro cada 33 cm d'alçària, i amb separacions horitzontals de 50 cm.

Les pedres s'han de col·locar deixant el nombre de forats més petit possible, i posant les més grosses als paraments.

Amidament i abonament

m3 de volum amidat segons les especificacions de la DT.
Si la partida d'obra és sense subministrament del reblert, la partida inclou la feina d'aportació i selecció de la pedra dels voltants de l'obra.

Normativa de compliment obligatori

* Orden de 6 de febrero de 1976 por la que se aprueba el Pliego de prescripciones técnicas generales para obras de carreteras y puentes (PG 3/75)

Condicions de control d'execució i de l'obra acabada

Control d'execució. Operacions de control en estructura de gabions

- Inspecció visual del procés de formació dels gabions, d'acord a les exigències del plec.
- Inspecció visual dels gabions muntats, amb especial atenció a la uniformitat de la peça i la granulometria de les pedres en contacte amb la malla.
- Comprovació de les característiques geomètriques d'un 10% de les peces.

Control de l'obra acabada. Operacions de control en estructura de gabions

- Comprovacions topogràfiques i dimensionals corresponents a la unitat acabada (mur de contenció).

Criteris de presa de mostres

S'han de seguir els criteris que, en cada cas, determini la DF.

Interpretació de resultats i actuacions en cas d'incompliment en estructura de gabions

El procés de formació dels gabions s'ajustarà a les indicacions del plec de condicions.
Es rebutjaran les peces que no superin les condicions de la inspecció visual o les comprovacions geomètriques. En aquest darrer cas, s'incrementarà el control, en primer lloc, fins el 20% de les peces rebudes, i si es continuen observant irregularitats, fins el 100% del subministrament.

7 SENYALITZACIÓ

7.1 SENYALS DE CIRCULACIÓ

Es defineixen així les plaques degudament sustentades que serveixin per advertir, regular i informar a l'usuari en relació a la circulació i les itineraris.

Les senyals de circulació poden ser pòrtics, banderoles, cartells d'alumini, senyals reflectants, inclosos llurs elements, metàl·lics de sustentació i ancoratge.

Materials

Compliran el que especifica l'article 701 del PG-3. Els pals metàl·lics seran galvanitzats, així com els elements de fixació. L'encastament es realitzarà amb formigó HM-20. Els cartells o elements de sustentació hauran de ser capaços de suportar, en condicions adequades de seguretat, una pressió de vent de setanta-cinc quilograms per metre quadrat (75 kg/m^2). Els cartells d'orientació a instal·lar en pòrtics i banderoles seran d'alta intensitat i estaran constituïts per un plafó d'alumini, la resta, per una xapa d'acer.

Amidament i abonament

Els senyals, pòrtics i les banderoles es mesuraran i s'abonaran per unitats (ut.) d'acord al seu tipus, col·locades en obra.

Els cartells es mesuraran i s'abonaran per metre quadrat (m^2), col·locats en obra, si no s'indica el contrari.

Els pals i les sustentacions de cartells i senyals es consideren inclosos en el preu de les diferents unitats.

S'inclou el subministrament, el replanteig, l'execució de fonaments i la col·locació de tots els elements.

7.2 MARQUES VIALS

Es defineixen com a tals la senyalització horitzontal per mitjà de marques vials sobre el paviment per a separació de carrils de circulació i les bandes contínues de prohibició d'avançament amb pintura reflectant així com les reflectants de color blanc se separació de vial i vorera, i d'altres elements que serveixen per regular la circulació de vehicles i vianants.

El Contractista haurà de realitzar el replanteig de les línies a marcar, indicant el Director de l'obra les punts on comencen i acaben les línies contínues i discontínues.

El Contractista haurà d'especificar el tipus de pintura, microesferes de vidre o maquinària a utilitzar, posant a disposició de l'Administració les mostres de materials que es considerin necessàries per un anàlisis en el laboratori.

Materials

S'empraran pintures de la classe B (color blanc), de coeficient de valoració W1, definit a l'apartat 278.5.3 del PG-3, no inferior a sis amb vuit (6,8).

La pintura serà homogènia, estant els seus components ben dispersats, i presentarà una consistència uniforme.

La pintura en envàs ple i recentment obert, serà fàcilment homogeneitzable, per agitació amb una espàtula adequada. Desprès de ser agitada no presentarà coàguls, pells, ni dipòsits durs, ni tampoc s'observarà flotació de pigments.

S'empraran materials termoplàstics aplicables en calent i d'assecat instantani (SPRAY-PLACTIC). Aquests materials s'aplicaran per extensió o polvorització, permetent l'addició de microesferes de vidre.

Característiques generals dels materials

El material serà sòlid a temperatura ambient i de consistència pastos a quaranta graus centígrads (40E C.).

La pintura no augmentarà la seva consistència més de cinc (5) unitats krebs, el terme de romandre divuit (18) hores en una estufa a seixanta graus centígrads (60E C.) en envàs hermèticament tancat així com tampoc es formaran gels, coàguls, ni dipòsits durs.

La pintura romandrà estable i homogènia, no originant-se coagulacions ni precipitacions, quan es dilueixi una mostra de cent vint centímetres cúbics (120 cm^3) d'una fracció de petroli la qual no destil·larà més del deu per cent (10%), en volum a temperatura superior a cent setanta graus centígrads (170E C.).

El material aplicat no es deteriorarà per contacte amb clorur sòdic, clorur càlcic i altres agents químics utilitzats normalment contra la formació de gel en les calçades, ni a causa de l'oli que pugui dipositar el trànsit.

L'índex de retracció de les mateixes no serà inferior a u amb cinc (1,5) quan es determini segons el mètode d'immersió MELC 12.31.

Les microesferes de vidre no presentaran alteració superficial apreciable, després dels respectius tractaments com són aigua, àcid i clorur càlcic, tal com es descriu en la MELC 12.29.

Tots els materials hauran de complir amb la "BRITISH STANDARD SPECIFICATION FOR ROAD MARKING MATERIALS".

La pel·lícula de "Sprayplàstic" blanca una vegada seca, tindrà color blanc pur, exempt de matisos.

La reflectància lluminosa direccional per el color blanc serà d'aproximadament vuitanta (80), MELC 12.97.

El pes específic del material serà de dos quilograms per litre (2 kg/l), aproximadament.

Els assaigs de comparació s'efectuaran tinguin en compte les especials característiques del producte, considerant-se la seva condició de premescla pel que s'utilitzarà els mètodes adequats per tals assaigs que podran diferir dels utilitzats amb les pintures normals, ja que per la seva naturalesa i gruix no hauran de tenir un comportament semblant. No serà inferior a noranta graus centígrads (90EC.), l'assaig haurà de realitzar-se segons el mètode de bola o anell, ASTM B-28 58T.

El fabricant haurà de declarar la temperatura de seguretat, aquesta és la temperatura a la qual el material pot ser mantingut per un mínim de sis (6) hores, en una caldera tancada o en la màquina d'aplicació sense que tingui lloc una seria degradació. Aquesta temperatura, no serà menor se S + cinquanta graus centígrads (S + 50E C.), on S és el punt de reblaniment mesurat segons ASTM B-28 58T. La disminució en ili luminància utilitzant un espectrofotòmetre de reflectància EL amb filtres sis-cents u, sis-cents cinc i sis-cents nou (601,605 609), no serà major a cinc (5).

Quan es sotmeti a la llum ultraviolada durant setze (16) hores, la disminució en el factor de il·luminació no serà més gran de cinc (5).

El percentatge de disminució el alçada d'un con de material termoplàstic de dotze centímetres (12 cm) de diàmetre i cent més cinc mil·límetres (100 + 5 mm) d'alçada durant quaranta-vuit (48) hores a vint-i-tres graus centígrads (23E C), no serà més gran de vint-i-cinc per cent (25%).

Sis (6) de du (10) mostres de cinquanta mil·límetres (50 mm) de diàmetre i vint-i-cinc mil·límetres (25 mm) de gruix, no hauran de sofrir deterioració sota l'impacte d'una bola d'acer caient des de dos metres (2 m) d'alçada a la temperatura determinada per les condicions climàtiques locals.

La resistència a l'abrasió serà mesurada amb l'aparell Taber utilitzant rodes calibre H-22. Per el que s'aplicarà el material sobre un xapa de model d'un vuitè de polzada (1/8") de gruix i es sotmetrà a la proveta a l'abrasió lubricada amb aigua. La pèrdua de pes després de dues-centes (200) revolucions no serà més gran de cinc grams (5 gr.).

El material es compondrà especialment d'agregat, pigment i obtenidor i vehicle en les proporcions següent:

- Agregat	46%
- Microesferes de vidre	20%
- Pigment i estenedor	20%
- Vehicle	20%

Execució de l'obra

S'aplicarà amb facilitat a brotxa, per pulverització, o per altres procediments mecànics correntment emprats a la pràctica.

El material no serà aplicable sobre pols de detritus, fang o matèries estranyes similars o sobre velles làmines de pintura o material termoplàstic escamat. Si la superfície de la calçada està a una temperatura menor de deu graus centígrads (10E C) o està humida s'assecarà adequadament mitjançant un escalfador.

Per evitar la decoloració o l'esquerdat degut a l'escalfada excessiva, el material s'afegirà al pre-escalfador en peces no més gran de quatre quilograms (4 kg) i barrejades mitjançant un agitador mecànic i en una caldera preferiblement dotada de "jacket" per evitar el sobreescalfament local. Una vegada barrejat el material, serà utilitzat tant ràpidament com sigui possible i en cap cas serà mantingut en les condicions anteriors de temperatures màximes, per més de quatre (4) hores, incloent el rescalfament.

És condició indispensable per l'aplicació de pintura sobre qualsevol superfície, que aquesta es trobi completament neta, exempta de material sense compactar o mal adherit i perfectament eixuta.

Per eliminar la brutícia les parts o mal adherides que presentin les superfícies de morters i formigons, s'empraran raspalls amb pues de menor duresa que els utilitzats per les bituminoses.

La neteja de la pols de les superfícies a netejar es portarà a terme mitjançant un rentat intens amb aigua, continuant el reg de les esmentades superfícies fins que l'aigua que escorri sigui totalment neta.

La pintura s'aplicarà sobre les superfícies rugoses que facilitin la seva adherència, per la qual cosa les que siguin excessivament llises de morter i formigons es tractaran prèviament mitjançant raig de sorra, fregament en sec amb pedra abrasiva de sorra gruixuda o solució de clorhídric al cinc per cent (5%) seguida de posterior rentat amb aigua neta.

Si la superfície presentés defectes o forats notables es corregiran els primers, i s'ompliran els últims amb materials de naturalesa anàloga que els d'aquells, abans de procedir a l'extensió de la pintura.

En cap cas s'aplicarà la pintura sobre la superfície de morters i formigons que presentin florescències. Per eliminar-les, un cop determinades i corregides les causes que les produeixen, es mullaran amb aigua les zones amb florescències que es desitgi netejar, aplicant a continuació amb una brotxa una solució amb àcid clorhídric al vint per cent (20%) i fregant passats cinc minuts (5 m) amb un raspall de pues d'acer, a continuació es rentarà abundantment amb aigua.

No podran executar-se marques vials en dies de fort vent o amb temperatures inferiors a deu graus centígrads (10E C).

Sobre les marques recentment pintades haurà de prohibir-se el pas de tot tipus de trànsit mentre duri el procés d'assecat inicial de les mateixes.

No podran executar-se marques vials el dies que així ho disposi la Secció de Trànsit i Transports, i per altres circumstàncies climatològiques desfavorables, i per causes que, a judici de l'esmenada Secció, ho justifiquin.

L'aplicació de pintura sobre els paviments per obtenció de les diferents marques segons el sistema utilitzat, automàtic o manual, haurà de reposar als següents consums mínims:

Pintura d'aplicació automàtica.....	0,720 kg/m2
Pintura d'aplicació manual.....	0,920 kg/m2
Materials d'aplicació en fred.....	2,500 kg/m2
Materials d'aplicació en calent.....	2,500 kg/m2

Tanmateix, en l'eliminació de marques antigues, mitjançant decapant el consum mínim serà de 2 kg/m^2

L'aplicació s'efectuarà mitjançant màquina automàtica.

Amidament i abonament

Les marques vials es línies contínues i discontínues es mesuraran a abonaran per metres (m) la línia efectivament pintada amb les corresponents amplades, Els passos de vianants i d'altres paviments diferenciats, fletxes, senyals i paraules es mesuraran i abonaran per metres quadrats (m^2) de superfície realment pintada.

S'inclou la pintura reflexiva, replanteig i premarcatge, decapat de les marques vials existents, neteja de la superfície a pintar, subministrament i aplicació de la pintura i microesferes reflectants i pèrdues, en el seu cas, protecció de les marques vials, maquinària i tota la mà d'obra necessària per la seva execució, així com elements auxiliars de desviament de trànsit i senyalització provisional.

8 REMODELACIÓ DE SERVEIS

8.1 XARXA D'ENLLUMENAT PÚBLIC

Cables

Procedència:
Tan sols s'admetran materials subministrats per una fàbrica de reconeguda solvència.

Característiques:
Seran del tipus U.N.E. VV-l000 amb conductor de coure, aïllament termoplàstic, preferentment clorur de polivinil, tant en les xarxes de distribució com en les derivacions als punts de llum a l'interior dels suports.

Hauran d'acomplir les normes U.N.E. per aquest tipus de cables i s'exigirà una resistència mínima a la ruptura a tracció, tant per l'aïllament com per la coberta de 200 Kgs/cm2. conservant el 90 per 100 d'aquest valor després de romandre 120 h. en una estufa amb aire calent a 100º C.

El coure complirà la norma de qualitat U.N.E. - 21011. La rigidesa dielèctrica i la resistència de l'aïllament compliran amb el "Reglamento Electrotécnico para Baja Tensión".

A les bobines del cable hi hauran de figurar el nom del fabricant, tipus de cable i secció.

Connexions

En les bases de les llumeneres es disposaran caixes aïllants, integrades per una placa de base i una tapa, ambdues fabricades amb planxa de material plàstic incombustible, per facilitar les connexions.

Les connexions a la xarxa aèria aniran a l'interior de caixes proveïdes de bornes de connexió.

Al seu interior es col·locaran quatre bornes unipolars, cada una d'elles per dos cables de 25 mm2. Així mateix s'hi col·locaran dos tallacircuits unipolars amb cartutxos d'intensitat acordada amb les làmpades instal·lades.

Els tallacircuits aniran instal·lats a la tapa de forma, que al retirar-la, quedi el muntant sense tensió. Els cartutxos fusibles seran d'alt poder de ruptura i calibrats per un valor doble del corrent de les làmpades.

Les bornes seran del tipus premafils i es protegiran contra contactes directes.

Les regletes o connexions, no estaran sotmeses a cap esforç de tracció ni tan sols l'originat pel pes del propi cable.

La connexió es farà alternant les fases, per equilibrar els consums.

De les regletes partirà la línia d'alimentació de la làmpada per l'interior del pal amb cable tipus U.N.E. VV-l000 de secció adequada i arribarà fins la regleta de connexió de la llumenera.

En les disminucions de secció de línia es disposaran tallacircuits fusibles que limitin les sobreintensitats màximes que pugui suportar la línia de menor secció.

Els conductors no hauran d'estar sotmesos a cap esforç mecànic.

Preses de terra

Es disposarà una piqueta o placa de presa de terra per cada punt de llum ancorat a terra i per quadre de comandament.

A més, per a una major protecció, s'instal·larà al llarg de tota la xarxa subterrània, cable de coure despullat de 35 mm2 de secció, que estarà connectat a cadascuna de les piquetes, tal i com queda especificat en l'art. 3.3.15 sobre les condicions d'Execució.

S'instal·larà una presa de terra que es connectarà a un born incorporat en l'interior del quadre de comandament i protecció.

Estesa de cables

L'estesa dels cables es farà amb la màxima cura, evitant-se la formació de rebrecs i torcedures, així com fregadissos que puguin perjudicar-los.

Quan les condicions ho permetin, es farà baixar el cable directament des de la bobina, i si existissin obstacles, es col·locaran en el fons de la rasa uns rodets, sobre els que s'estendrà el cable.

La xarxa de distribució soterraria discorrerà per l'interior de conductes, disposant-se un sol circuit o conjunt de cables unipolars a cada conducte.

La xarxa de distribució aèria va grapada directament a la façana o sostinguda per cable d'acer galvanitzat amb una resistència mínima al trencament de 800 Kgs.

Les grapes a utilitzar seran metàl·liques, galvanitzades i es col·locaran mitjançant tac de plàstic i vis.

Rases per a cables

Les rases tindran les parets verticals, i seran de les dimensions especificades als plànols.

El fons haurà de quedar net de pedres cantelludes i de qualsevol material que pugui danyar el cable durant l'estesa. En aquest fons es col·locarà una capa de sorra de 5 cm. de gruix sobre la que es dipositaran els tubulars i a continuació s'estendrà un altra capa de sorra fins arribar a 5 cm. per sobre dels tubulars.

El rebliment de la rasa es farà tant aviat com sigui possible després d'haver col·locat el cable dins dels tubulars, eliminant així el risc de desperfectes o d'inundació.

El rebliment es farà amb capes de 20 cm que cobriran totalment l'amplada de la rasa i es piconarà amb picons vibrants, emprant terres humitejades en la mesura necessària per aconseguir una compactació del 95 per 100 de l'assaig del próctor modificat.

La profunditat mínima del cable en voreres, serà de 0,60 m.

Creuaments de calçada

Quan els cables hagin d'atravessar una calçada, es farà per l'interior de tubulars de fibrociment de 15 cm. de diàmetre.

S'haurà de recobrir el tubular per un prisma de formigó en massa per evitar el seu trencament pel pas dels vehicles per sobre de la calçada.

Durant la seva execució, les rases es protegiran amb planxes d'acer per mantenir la uniformitat de la rasant de la calçada. Es realitzaran en dos fases en carrers de 6 m. o més d'amplada.

Empalmes i derivacions

Els empalmes i derivacions es realitzaran en caixes que continguin bornes i s'efectuaran amb la màxima cura a fi de que, tant mecànica com elèctricament responguin a iguals mesures de seguretat que la resta de la línia.

Caixes de derivació: Seran del tipus que s'assenyalin pels Serveis Tècnics Municipals i d'unes dimensions no inferiors a 150 x 100 mm.

Al preparar els conductors per a l'empalme es deixarà l'aïllament precís en cada cas i el conductor descobert estarà net, evitant que es danyi durant l'operació.

En el cas de que, al començar els treballs, s'observi que l'extremitat del cable a derivar no està net o té traces d'humitat, es tallarà com a mínim un tros de 10 cm.

Els extrems dels cables emmagatzemats hauran d'encintar-se amb P.V.C. adhesiu, de forma que s'impedeixi l'entrada d'humitat.

Xarxa de terra

La xarxa de terres acomplirà amb el "Reglamento Electrotécnico de Baja Tensión" actualment en vigor, de forma que en cas d'un defecte, la tensió entre el punt en què es produeixi i terra, no superi els 24 volts. De qualsevol forma la resistència del terra no haurà de ser superior a 10 ohms.

Tots els elements metàl·lics, suports, baixants, etc. que siguin accessibles manualment, estaran connectats a la xarxa general de presa de terra que haurà d'efectuar-se amb cable de coure nu de 35 mm2. de secció i aquests elements, a més, aniran connectats a una pica d'acer de 2 m. de llargada i 16 mm. de □, recoberta d'una capa protectora de coure de gruix adequat; o bé a una placa de ferro galvanitzat de 2,5 mm. de gruix, de 0,35 x 0,35 m. de superfície.

En cas de no existir, per raons justificades i d'acord amb la direcció Facultativa xarxa general de presa de terra, les plaques seran de 2,5 mm. de gruix i de 0,50 x 0,50m

El cable de presa de terra es col·locarà en el fons de la rasa de reblert.

S’instal·larà una presa de terra pel quadre de comandament. Es connectarà a una borra incorporada al seu interior per aquest fi.

Muntatge de conductors

El muntatge s'efectuarà per personal especialitzat.

Tots els conductors es col·locaran de forma que puguin ser fàcilment revisats, fins i tot en el cas d'ésser emportats o soterrats.

Cablejat: A les façanes es tindrà cura de mantenir l'horitzontalitat, adaptant els cables a cornises i arestes de forma que es dissimuli al màxim tot el conjunt.

La seva fixació es farà mitjançant grapes apropiades i amb una separació no superior a 30 cm. S'evitarà travessar cables per façanes de marbre. Si es dona aquest cas s'estudiarà una solució adequada, d'acord amb la direcció de l'obra.

Es posarà especial cura amb les connexions.

La rigidesa dielèctrica de la instal·lació en el seu conjunt haurà de ser tal, que durant un minut resisteixi una tensió de prova de 2 * V + 1000 volts, a freqüència industrial, essent V la tensió nominal de la instal·lació.

Baixants: es realitzaran mitjançant tub rectangular galvanitzat de 60 x 30 mm. amb suports de fixació i cargol incorporat, per la connexió del cable de terra, segons croquis.

La fixació s'adaptarà a les façanes; on existeixin sòcols, s’encastarà en el tram corresponent, rematant el rejuntat amb el material apropiat per cada cas.

En sòcols de pedra, marbre o material artificial on no sigui possible l’encastament, es faran servir tubs rectangulars. Si no fos possible el seu ús, poden utilitzar-se tubs cilíndrics galvanitzats (tipus aigua), de 1 i 1/2" de diàmetre, acoblats al sòcol mitjançant corbat en fred. Qualsevol problema que es presenti, el resoldrà la Direcció de l'obra.

La part superior es rematarà per un segellat amb maniguet retràctil.

Pericons: els pericons s'ajustaran a les mesures exigides en els croquis adjunts; tindran un marc i una tapa de fosa amb la inscripció E.P. (Enllumenat Públic).

En el cas d'instal·lacions soterrades, els conductes que finalitzin en el quadre es remataran segellats per evitar la penetració de la humitat.

Proves de caiguda de tensió

Amb tots els punts de llum en servei es mesurarà la caiguda de tensió entre l'escomesa del quadre de comandament i en els extrems dels diversos ramals. La caiguda de tensió mesurada a cada ramal no serà superior al 3 per l00 de l'existent al quadre de comandament.

Proves d’aïllament

L'assaig d'aïllament es realitzarà per cada un dels conductors actius amb relació al neutre posat a terra, o entre conductors actius aïllats, separant tots els receptors i mantenint connectats els interruptors i fusibles.

Comprovació de proteccions

Es comprovarà que la intensitat nominal dels diversos fusibles o disjuntes automàtics sigui igual o inferior al valor de la intensitat màxima de servei del conductor protegit.

Comprovació de connexions

Es comprovarà que les connexions dels conductors estiguin realitzades amb seguretat, siguin duradores i no s'escalfin anormalment.

Comprovació de l’equilibri entre fases

Es mesuraran les intensitats en cada una de les fases, i s'exigirà el màxim equilibri possible.

Identificació de conductors i neutre

S'ha de comprovar que en el quadre de comandament i en tots els punts en què es realitzin connexions, siguin identificables pel seu color les diferents fases i el neutre.

Comprovació de la posada a terra

S'ha de comprovar que la tensió de defecte en qualsevol punt accessible de la instal·lació no sigui superior a 24 volts.

8.2 XARXES D'EVACUACIÓ D'AIGÜES RESIDUALS I DE PLUJA

Les canonades de desguàs seran perfectament llises, circulars, de generatriu recta i ben calibrades. Hauran de poder resistir com a mínim una pressió hidrostàtica de prova de dues atmosferes, sense presentar traspuaments, porositats o trencaments de cap classe.

La xarxa horitzontal de desguàs tindrà un pendent mínim d'un 2 % i s'assentarà sobre una base de formigó de 10 cms. de gruix, previ piconatge del fons de la rasa. Les juntes dels tubs aniran argollades amb formigó, així com el reomplert exterior fins la meitat del tub.

Els pericons i pous de registre seran estancs i tapats. Es situaran en els canvis de direcció o de pendent i/o al peu dels baixants, i en general en les unions de canonades i abans de l'escomesa a la xarxa de clavegueram.

Per a la construcció dels pericons i pous, s'utilitzarà fàbrica de maó massís de mig peu, collada amb morter de C.P. tipus 1:3, sobre solera de formigó 1:3:6 de 10 cms. de gruix, amb l'interior arrebossat i lliscat, arrodonint els angles.

8.3 CANONADES DE POLIETILÈ CORRUGAT.

Es defineix com canonades de polietilè corrugat de doble capa, les formades per tubs fabricats en polietilè, que s'utilitzen per les conduccions de sanejament i col·lectors de drenatge, ja siguin aigües negres o pluvials.

Aquestes canonades compliran el Plec de Prescripcions Tècniques Generals per a Canonades de Sanejament de Poblacions del MOPT aprovat per Ordre de 15 de setembre de 1986 en tot allò que no sigui modificat pel present Plec.

Característiques

- Tub de doble paret, corrugat exteriorment i llis per l'interior, realitzat en polietilè d'alta densitat i elevat pes molecular. que presenta una sèrie de característiques tècnico-funcionals innovadores, entre les que destaquen la lleugeresa, la facilitat de transport, d'instal·lació i l'emmagatzematge, la flexibilitat, amb la possibilitat d'evitar obstacles durant la instal·lació i eludir errors d'excavació, entre d'altres.

- Serà inalterable a pressions externes elevades.
- Doble paret : Elevada capacitat portant, resistència a l'aixafament, 3 classes de rigidesa de 4, 6.3 i 8 kN/m2, amb possibilitat d'instal·lació a gran fondària.
- Acoblaments : S'acoblaran amb maniguet doble i junta d'estanquitat o amb soldadura per testa, i disposaran d'una àmplia gamma de peces especials com ara pous, connexions, colzes, etc.
- Resistència : Tindrà una elevada resistència al xoc, tant en condicions de temperatura ambient com a baixa temperatura, així com als agents químics.

Fins a 1200 mm de diàmetre les unions seran amb junt elàstic, mentre que per diàmetres més grans s'emprarà la soldadura per aire calent.
Es rebutjaran els tubs que, al moment d'utilitzar-se, presentin trencs o deformacions en la seva superfície o junts, o qualsevol altre defecte que pugui afectar la resistència, durabilitat, impermeabilitat o estanquitat de la canonada.

La direcció facultativa fixarà la classe i el nombre dels assaigs precisos per la recepció dels tubs.

Les seves característiques tècniques i mecàniques no seran inferiors a les de la taula següent:

Característiques	Mètode	Paràmetres	Unitats	Valots
Densitat	ISO 4451	231 C	g/cm3	> 930 ; < 965
Càrrega de deformació elàstica	ISO 527	23 1 C/ 25 mm/ml	N/mm2	> 20
Càrrega de ruptura	ISO 527	23 1 C/ 25 mm/ml	N/mm2	> 25
Dilatació fins a ruptura	ISO 527	23 1 C/ 25 mm/ml	N/mm2	> 600
Mod. elasticitat a tracció	ISO 527	23 1 C/ 25 mm/ml	N/mm2	> 600
Índex de fluïdesa	ISO 1133	1901 C, 5 Kg	gr/10 min.	0.3 - 1.6
Duresa SHORE D	ISO 868			> 48
Coeficient de dilatació	DIN 53752		1 C-1	1.9 * 10-4
Temperatura estovament VICAT	ISO 306	1 Kg	1 C	> 123
Conductivitat tèrmica	ASTM D 4351		Kcal/mh 1C	13
Rigidesa dielèctrica	ASTM D 149		Kv/mm	> 18 - 22
Resistència IZOD	ISO 180		J/m	> 180
Estabilitat tèrmica	EN. 728	200 1 C	min.	> 20
Resistència pressió interna	EN. 921	T = 801 C. 3.9 Mpa	h	> 165

Col·locació

Per a l'execució de les obres es realitzaran els següents treballs:

a) L'excavació de la rasa, neteja de la mateixa, rebliment anivellació i piconatges de terres, una vegada col·locats els tubs i transvasades les terres sobrants a l'abocador.

b) Preparació de l'assentament dels tubs, mitjançant una solera de sauló, de deu centímetres (10) de gruix com a mínim, llevat que la corresponent partida indiqués altra cosa.

c) Col·locació dels tubs amb els mitjans adequats, en sentit ascendent, curant llur alineació i pendent, perquè sigui perfecta.

d) Es reblirà totalment amb sauló, a tota l'amplada de la rasa i a l'alçada indicada en el corresponent projecte, i superarà sempre com a mínim en deu centímetres (10) la generatriu superior del tub, llevat que la corresponent partida indiqués altra cosa.

La direcció facultativa podrà exigir assaig d'estanquitat de qualsevol secció o la totalitat de la canonada, tant abans com després de reomplir les rases. Si aquestes proves denuncien defectes d'estanquitat, el contractista estarà obligat a aixecar i executar de nou, al seu càrrec els trams defectuosos.
El cost de les proves serà a compte del Contractista amb càrrec a les despeses d'assaig.

Amidament i abonament

Es mesurarà i abonarà per metres lineals (ml) realment executats, descomptant les longituds d'arquetes, registres, etc.

S'inclou en el preu, el subministrament dels tubs, l'execució dels junts, les peces especials i els entroncaments amb tronetes o altres canonades. El material d'assentament o solera de sauló fins l'alçada indicada al Projecte, s'inclou en el preu unitari.

8.4 XARXA DE TELEFONIA

Materials

Els materials seran els especificitats per la COMPAÑIA TELEFONICA DE ESPAÑA, S.A..

Aquests materials seran els tubs de PVC, els suports distanciadors i les cobertes i tapes per a cambres i pericons. Les dimensions seran les especificades als plànols.

Rases, col·locació de conductes i blindatge amb formigó

La situació i dimensions de les rases i cambres de registre s'ajustaran a les especificacions dels plànols, llevat que el Director de l'Obra consideri convenient fer modificacions.

La rasa s'excavarà donant-li un lleuger pendent cap a les cambres. D'aquesta manera, s'eviten punts baixos que afavoreixen l'acumulació de residus i es facilita la sortida d'aigües.

Quan estigui anivellada la rasa, es col·locarà una solera de formigó de 8 cm i sobre aquesta la primera estesa de tubs. Els suports distanciadors es col·locaran cada 70 cm. Posteriorment es procedirà a abocar formigó fins cobrir 3 cm per sobre de la generatriu superior del tub, després es col·locarà una segona estesa de tubs i es repetirà l'operació tantes vegades com capes de tubs hi hagi. Sobre la darrera estesa de tubs es col·locarà una protecció de formigó de 8 cm. Un cop col·locats els tubs i les proteccions es procedirà al reblert de la rasa per tongades de 30 cm amb una compactació equiparable amb el terreny circumdant.

Els tubs de PVC s'acoblaran mitjançant l'extrem recte d'un d'ells amb l'extrem de la copa de l'altre i enganxant-los amb un adhesiu adequat.

Separacions entre conductes i coordinació de serveis

La separació i distribució dels serveis, així com l'encreuament dels carrers, queda indicat al plànol corresponent a coordinació de serveis.

Amidament i abonament

Les conduccions de la pre-instal·lació telefònica s'amidaran i abonaran per metres lineals totalment acabats, incloent el preu l'excavació i replè de la rasa, els formigons i d'altres materials necessaris per al correcte acabat de la unitat.

Les cambres de registre i pericons s'amidaran i abonaran per unitats totalment acabades.

Els preus unitaris no inclouran tots els materials que, d'acord amb els convenis existents, han de subministrar les Companyies.

8.5 RASES PER A CABLES

Les rases tindran les parets verticals, i seran de les dimensions especificades als plànols.

El fons haurà de quedar net de pedres cantelludes i de qualsevol material que pugui danyar el cable durant l'estesa. En aquest fons es col·locarà una capa de sorra de 5 cms. de gruix sobre la que es dipositaran els tubulars i a continuació s'estendrà un altra capa de sorra fins arribar a 5 cms. per sobre dels tubulars.

El rebliment de la rasa es farà tant aviat com sigui possible després d'haver col·locat el cable dins dels tubulars, eliminant així el risc de desperfectes o d'inundació.

El rebliment es farà amb capes de 20 cms que cobriran totalment l'amplada de la rasa i es piconarà amb picons vibrants, emprant terres humitejades en la mesura necessària per aconseguir una compactació del 95 per 100 de l'assaig del próctor modificat.

8.6 ESTESA DE CABLES

L'estesa dels cables es farà amb la màxima cura, evitant-se la formació de rebrecs i torcedures, així com fregadissos que puguin perjudicar-los.

Quan les condicions ho permetin, es farà descendre el cable directament des de la bobina, i si existissin obstacles, es col·locaran en el fons de la rasa uns rodets, sobre els que s'estendrà el cable.

La xarxa de distribució soterrània discorrerà per l'interior de conductes, disposant-se un sol circuit o conjunt de cables unipolars a cada conducte.

La xarxa de distribució aèria va grapada directament a la façana o sostinguda per cable d'acer galvanitzat amb una resistència mínima al trencament de 800 Kgs.

Les grapes a utilitzar seran metàl·liques, galvanitzades i es col·locaran mitjançant tac de plàstic i vis.

8.7 ELEMENTS DE SUPORT PER A LLUMS EXTERIORS

Definició i condicions de les partides d'obra executades

Suports metàl·lics per a llums exteriors, col·locats ancorats al paviment i els seus components acoblats a aquests.

S'han considerat els elements següents:

- Columnes d'acer galvanitzat de forma recta o troncocònica, ancorades amb un dau de formigó
- Bàcul troncocònic o amb braç de tub, de planxa d'acer galvanitzat, de fins a 10 m d'alçària i 2,5 m de sortint, d'un braç, amb base-platina i porta, col·locat sobre dau de formigó.
- Braç mural, parabòlic o recte, de tub d'acer galvanitzat, o braç mural recte de planxa d'acer troncopiramidal galvanitzat, de fins a 2 m de llargària, per a cantonada o no, fixat amb platina i cargols.
- Creueta d'acer, galvanitzat o amb imprimació antioxidant, de fins a 3 m de llargària, acoblada amb brida o amb platina a tub d'acer.

L'execució de la unitat d'obra inclou les operacions següents:

Suports verticals, ancorats al paviment:

- Formigonament del dau de base, amb les perns d'ancoratge
- L'hissat, fixació i anivellament
- Connexionat a la xarxa

Braç mural:

- Fixació i anivellament
- Connexionat a la xarxa

Creueta:

- Muntatge, fixació i anivellament

Condicions generals:

La posició ha de ser la reflectida a la DT o, en el seu defecte, la indicada per la DF.

Suports verticals:

S'ha d'instal·lar en posició vertical. Ha de quedar fixada sòlidament a la base de formigó pels seus perns. La fixació de la platina de base als perns s'ha de fer mitjançant volanderes, femelles i contrafemelles. La situació de la porta del compartiment per a accessoris ha de ser la recomanada per l'UNE 72-402. Ha de quedar connectat al conductor de terra mitjançant la pressió de terminal, cargol i femelles.

Toleràncies d'execució:

- Verticalitat: ± 10 mm/3 m
- Posició: ± 50 mm

Braç mural:

El sobreeixidor ha de quedar fixat sòlidament a la paret pels seus perns. La fixació de la platina de base als perns s'ha de fer mitjançant volanderes, femelles i contrafemelles. Ha de quedar connectat al conductor de terra mitjançant la pressió de terminal, cargol i femelles.

Toleràncies d'execució:

- Posició: ± 20 mm

Creueta:

Ha de quedar fixat sòlidament al fust de la columna mitjançant cargols(platina) o amb una brida(brida). La fixació s'ha de fer pel punt central de la creueta. L'accés dels cables d'alimentació i protecció a la creueta s'ha de fer pel punt central de la mateixa. L'accés dels cables d'alimentació i protecció del llum s'ha de fer mitjançant la pràctica de taladres de diàmetre adequat a la creueta, just en el punt de subjecció del llum.

Toleràncies d'execució:

- Posició: ± 20 mm

Condicions del procés d'execució

Condicions generals:

- La instal·lació elèctrica s'ha de fer sense tensió a la línia.

Suports verticals:

- S'ha d'utilitzar un camió-grua per descarregar i manipular el pal durant la seva fixació.
- Durant el muntatge s'ha de deixar lliure i acotada una zona de radi igual a l'alçària del pal més 5 m.
- Cal que la zona de treball quedi degudament senyalitzada amb una tanca i llums vermells durant la nit.

Unitat i criteris d'amidament

Unitat de quantitat instal·lada, mesurada segons les especificacions de la DT.

8.8 LLUMS PER A EXTERIORS AMB LÀMPADES LED

Definició i condicions de les partides d'obra executades

Llum per a exteriors, col·locat acoblat al suport o encastat.
S'han considerat les unitats d'obra següents:
- Llum led simètric i llum led asimètric per a vials, col·locat.

L'execució de la unitat d'obra inclou les operacions següents:
- Replanteig de la unitat d'obra
- Muntatge, fixació i anivellament
- Connexionat i col·locació de les làmpades
- Comprovació del funcionament
- Retirada de l'obra de les restes d'embalatges, retalls de tubs, cables, etc.

Condicions generals:

La posició ha de ser la reflectida a la DT o, en el seu defecte, la indicada per la DF.
Tots els materials que intervenen en la instal·lació han de ser compatibles entre si. Per aquest motiu, el muntatge i les connexions dels aparells han d'estar fets amb els materials i accessoris subministrats pel fabricant, o expressament aprovats per aquest.
Ha de quedar fixat sòlidament al suport, amb el sistema de fixació disposat pel fabricant.
Ha d'estar connectada a la xarxa d'alimentació elèctrica i a la línia de terra.
Cap part accessible de l'element instal·lat no ha d'estar en tensió, fora dels punts de connexió.
No s'han de transmetre esforços entre els elements de la instal·lació elèctrica (tubs i cables) i la lluminària.
Els cables han d'entrar al cos de la lluminària pels punts previstos pel fabricant.
La làmpada ha de quedar allotjada al portalàmpades i fent contacte amb aquest.
Un cop instal·lat ha de ser possible el desmuntatge de les parts del llum que necessitin manteniment.

Condicions del procés d'execució

La instal·lació elèctrica s'ha de fer sense tensió a la línia.
Es tindrà cura de no embrutar el difusor ni els components de la òptica durant la col·locació del llum. Si s'embruten es netejaran adequadament.
La col·locació i connexionat de la lluminària s'han de fer seguint les instruccions del fabricant.
Abans de començar els treballs de muntatge, s'ha de fer un replanteig que ha de ser aprovat per la DF.
S'ha de comprovar que les característiques tècniques de l'aparell corresponguin a les especificades al projecte.
Tots els elements s'han d'inspeccionar abans de la seva col·locació.
La seva instal·lació no ha d'alterar les característiques de l'element.
Cal comprovar la idoneïtat de la tensió disponible amb la de l'equip de la lluminària.
Un cop instal·lat l'equip, es procedirà a la retirada de l'obra de tots els materials sobrants com ara embalatges, retalls de tubs, cables, etc.

Unitat i criteris d'amidament

Unitat de quantitat instal·lada, mesurada segons les especificacions de la DT.
La instal·lació inclou la làmpada i el cablejat interior del llum.
En les instal·lacions que ho especifica, també inclou l'equip complert d'encesa.

9 MOBILIARI URBÀ, JARDINERIA, REG I AIGÜES

9.1 PILONES DE VIALITAT

Consisteix en la col·locació de pilones de fosa o material plàstic , encastades o collades amb espàrrecs o cargols d'ancoratge, prèvia solera de formigó.

Les pilones podran ser escamotejables o no, segons es defineixi, i totes aniran acabades amb una capa de pintura d'emprimació i una capa de pintura del tipus oxiron de color gris o color determinat en el projecte, menys les de plàstic que seran del color prescrit a projecte amb la franja reflectant.

Amidament i abonament

Es mesurarà i abonarà per unitats (ut) realment col·locades.

9.2 PILONES DE FUSTA

Consisteix en la col·locació de pilones de fusta tropical, ancorada amb dau de formigó, de secció quadrada de 150x150 mm, i una alçada de 1000 mm.

S'utilitzarà fusta tropical de primera qualitat amb protecció fungicida, insecticida i hidròfuga.

Amidament i abonament

Es mesurarà i abonarà per unitats (ut) realment col·locades.

9.3 TANCA DE FUSTA

Descripció:

Consisteix en la col·locació de la tanca de fusta especificada en el projecte, formada per troncs de fusta de pi tornejats i tractats amb autoclau (amb grau de protecció IV). Tindrà una alçada d'a120 metres sobre el terreny, i disposarà de muntants de 10 cm de diàmetre cada 2 metres. El passamà superior i el travesser intermig seran de 8 cm de diàmetre i estaran units amb peces especials d'acer galvanitzat.

Instal·lació:

La fixació de la tanca al terra podrà ser de dos tipus:

- Amb dau de formigó quan el terreny on cal realitzar l'ancoratge no sigui formigó. El dau de formigó serà de 40x40x40 cm
- Amb peces especials d'acer galvanitzat quan s'hagi de fixar sobre mur de formigó.

Amidament i Abonament:

Es mesurarà i abonarà per metre lineal de tanca realment col·locada.

9.4 PAPERERES METÀL·LIQUES

Consisteix en la col·locació de papereres metàl·liques trabucables, pintades al foc, sobre pals d'acer galvanitzat, ancorats al paviment de panot.

Amidament i abonament

Es mesurarà i abonarà per unitats (ut.) realment col·locades.

9.5 BANCS AMB DELGUES DE FUSTA

Consisteix en la col·locació de bancs de llistons de fusta tropical envernissada o pintada, sobre peus d'acer o de fosa pintats amb resina de polièster o bé esmalt sintètic, col·locats a nivell, amb una alçada en el centre de quaranta centímetres (40 cm), ancorats en formigó en massa.

S'utilitzarà fusta de primera qualitat, no presentarà signe de putrefacció, ni fongs. No tindran esquerdes, berrugues, taques o qualsevol defecte que en perjudiqui la resistència o l'aspecte. Les fibres seran rectes i no regirades o entrellaçades i paral·leles a la dimensió de la peça.

Queda a criteri de la Direcció Facultativa l'acceptació de la fusta, que es rebutjarà una vegada col·locada si es detecta qualsevol defecte.

Les delgues s'agafaran als peus de fosa mitjançant rosques cadmiades o galvanitzades, amb cap arrodonit.

Amidament i abonament

Es mesurarà i abonarà per unitats (ut) si la seva llargada es múltiple de dos metres (2 m) i per metres lineals (ml) si no ho és, de banc realment col·locat. Es diferenciarà el banc senzill del banc doble.

9.6 TERRA VEGETAL FERTILITZADA

S'anomena terra vegetal fertilitzada a la capa superficial del sòl fins arribar a una profunditat de vint a quaranta centímetres (0,20 a 0,40 m.), i que reuneixi bones condicions per a ser plantada ó sembrada, potenciada amb adobs orgànics.

Condicions generals

Tant per a la plantació com per a la sembra, es fa necessària la preparació del sòl de tal manera que la llavor en germinar trobi en principi fàcil arrelament i substàncies assimilables, i després la deguda protecció i l'escassa o nul·la competència per part d'altres plantes. El mateix pot dir-se del vegetal plantat, per al qual s'ha de buscar sempre unes condicions òptimes per al desenvolupament.

La dosificació granulomètrica de tota terra franca serà la següent:

Sorra	23 - 52 %
Llim	28 - 50 %
Argila	7 - 27 %

Haurà de disgregar-se quan presenti parts aglutinades.

Quant a matèria orgànica, la seva quantitat ha de ser igual o superior al cinc per cent (5%). El PH haurà de ser lleugerament àcid, de sis amb dues dècimes a set (6,2 a 7), que es l'òptim per al desenvolupament de les bactèries i fongs fertilitzants.

La terra vegetal es fertilitzarà amb l'agregació de vint-i-cinc quilograms de fems per metre cúbic (25 Kg/m3), si aquesta operació pot fer-se abans de ser escampada la terra vegetal, havent-se de barrejar convenientment; en cas contrari, s'aplicaran, al moment de l'estesa de la terra vegetal, cinc quilograms per metre quadrat (5 Kg/m2) del mateix fem, i s'enterrarà convenientment.

Estesa de terra vegetal fertilitzada

Consisteix en el conjunt d'operacions necessàries per a cobrir amb terra vegetal fertilitzada les superfícies vistes dels talusos de terraplè i desmunt, i altres zones a plantar o sembrar.

Llur execució inclou les operacions següents:

- Remolta i transport de la terra vegetal fertilitzada.

- Estesa i conformació

Execució de les obres

En cas de talussos de desmunt o terraplè, aquesta unitat d'obra s'executarà a mesura que es vagin acabant els talussos, procedint a continuació a la sembra o plantació de les especies cespitoses, malgrat que les obres de plantació estiguin programades en fase posterior.

Remolta i transport de la terra vegetal fertilitzada

Es remourà i transportarà a la zona d'ús, per procedir a la seva estesa, amb molta cura, per tal d'evitar que la terra es faci fang.

S'evitarà la contaminació d'aquesta terra amb grava, terrossos d'argila o pedres més grans de cinc centímetres (0,05 m.).

Preparació de les superfícies

De no existir al Quadre de Preus número un (1) preu unitari independent per a la unitat de "Demolicions" i per a la unitat de "Esbrossada del terreny", es procedirà, dins d'aquesta unitat i sense abonament addicional, a realitzar les operacions descrites als articles corresponents d'aquest Plec.

Es procedirà a continuació a l'anivellament de la superfície, desmuntant o omplint les desigualtats existents.

Estesa i conformació

La terra vegetal fertilitzada s'estendrà i conformarà amb un gruix uniforme, fent ús d'aquella maquinària, per mitjà de la qual s'eviten les passades per sobre i la compactació resultant. Per a talussos elevats s'utilitzaran transportadores de cinta, excavadores lleugeres manades per cable o de braç llarg, etc.

El contractista tornarà a col·locar, al seu càrrec, la terra vegetal, que hagués relliscat del seu emplaçament, per descuit o incompliment de les exigències d'aquest article, i també en cas d'erosions per pluges o d'altres causes.

Finalment, es procedirà a la neteja de la zona transportant a l'abocador o lloc d'ús els materials, que sobrin o hagin estat rebutjats, retirant, així mateix, les instal·lacions provisionals.

Amidament i abonament

El mesurament i abonament d'estesa de la terra vegetal fertilitzada es farà per metres cúbics (m3) realment estesos, mesurats en replegues o una vegada estesos. També podrà fer-se per metres quadrats (m2) de superfícies cobertes amb un determinat gruix.

9.7 AIGUA DE REG

Es considera aigua de reg l'element líquid emprat per hidratar material vegetal per a un bon desenvolupament.

Condicions generals

L'aigua de reg ha de procedir de la xarxa pública d'aquest municipi. Si tingués un altre origen s'hauria de comunicar a la Direcció Tècnica de l'obra.

Amidament i abonament

No es farà cap amidament ni abonament de l'aigua emprada, encara que l'origen sigui de fora de la xarxa pública d'aquest municipi.

9.8 TERRA VEGETAL

S'anomena terra vegetal la capa superficial del sòl fins a arribar a una fondària de 20-40 cm i que reuneix bones condicions per a ser plantada o sembrada.

Condicions generals

S'utilitzaran en la preparació del substrat per a arbres, palmeres i arbusts. Ha d'estar neta de males herbes, plagues i malalties.

Amidament i abonament

L'amidament i abonament de la terra vegetal cal fer-lo per metres cúbics (m3) realment estesos, mesurats en replegues a una vegada estesos. També es pot fer per metres quadrats (m2) de superfícies cobertes amb un determinat gruix, segons el que estableixi el quadre de preus núm. 1 del Projecte.

9.9 ARBRES

Vegetal llenyós, que arriba a 5 m d'alçària o més, no es ramifica generalment des de la base i posseeix una tija principal, anomenada tronc.

Contenidors i formes de conreu

Arrel nua :

S'entén per arrel nua els arbres subministrats amb el sistema radical net, sense adherències de terra o substrat.

Xarxa :

S'entén per planta conreada i subministrada amb xarxa aquella que s'ha conreat al camp amb testos de reixa de material plàstic, tipus polipropilè, per a la contenció del sistema radicular, i que es subministra amb la reixa.

Pa de terra :

S'entén per pa de terra o mota el conjunt del sistema radical i la terra que s'hi troba íntimament relacionada. cal arrencar les plantes amb cura, tallant terra i arrels amb un tall net i amb precaució que no es disgregui.
El pa de terra s'ha de presentar lligat amb una xarxa metàl·lica de ferro no galvanitzat.
En casos específics es realitzarà amb xarxa i escaiola.
En d'altres condicions també podran anar recoberts amb palla o molsa i lligades amb arpilleres de jute.

Contenidors i testos :

Recipients de forma troncocònica invertida de material plàstic, ceràmic, de fusta i d'altres. es classifiquen i es denominen pel diàmetre superior. S'entén per planta amb contenidor aquella que ha estat conreada o desenvolupada, pel cap baix, un any abans de plantar-la, en contenidor, dins del qual es transporta fins al lloc de plantació.

Transport

a) S'ha de fer una bona planificació del transport dels arbres : ha de ser com més ràpid millor, per minvar els efectes que aquesta operació pugui produir als arbres.
b) Els arbres s'han de subministrar dins de l'obra amb vehicles oberts, degudament immobilitzats i recoberts amb un material de protecció per evitar possibles cops, deshidratació, ferides, etc.
c) Cal tenir una cura especial amb aquells arbres que necessitin unes condicions de transport diferents a causa de les característiques pròpies de creixement.
d) Els camions han de disposar d'un tendal per evitar una dessecació excessiva o qualsevol altre dany produït per inclemències climatològiques.
e) Cal fer totes aquestes operacions amb la màxima cura, ja que es tracta d'éssers vius.

Obertura i rebliment de clots

a) L'obertura de clots per a plantar arbres s'ha de fer en la primera intervenció amb màquina i després cal perfilar manualment les dimensions exigides en el projecte.
b) Les dimensions mínimes dels clots de plantació per a arbres han de ser de dues vegades el diàmetre de les arrels o pa de terra en sentit horitzontal i una vegada i mitja la fondària en sentit vertical. Per a arbres d'alineació s'ha de fer un desfonament proporcional a tota la superfície de l'escossell.
Han de tenir una superfície mínima d'1 m2.
c) Els clots i les rases s'han d'obrir amb la màxima antelació per afavorir la meteorització del sòl.
d) En cas d'arbres d'arrel nua, sempre cal substituir tota la terra del clot per terra fèrtil.
Si l'arbre és presentat amb contenidor, regiran les directrius establertes per la direcció facultativa.
e) Depenent de les característiques del sòl on hagin d'anar els arbres, cal dur a terme les tasques següents :
- S'utilitzarà la terra directament del clot obert si el material és homogeni i adient per al desenvolupament radicular.
- es barrejarà amb terra fèrtil i s'abonarà si el material és homogeni i mitjanament adient per al desenvolupament radicular. La terra excavada s'haurà de portar a l'abocador.
f) El material sobrant de la plantació (contenidors, xarxes de plàstic, arpilleres, bosses de plàstic, etc.) que quedi a l'obra un cop realitzada la plantació l'ha de retirar la mateixa empresa adjudicatària a l'abocador autoritzat.

Substrats per a arbres

- Composició física :

. Sorra grollera : 75 - 80 %
. Llim i argila : 20 - 25 %
. Carbonat càlcic : < 10 %
. Humus : 10 - 15 %
- Granulometria : cap element superior a un centímetre i mig (1.5 cm); de vint a vint-i-cinc per cent d'elements entre dos i deu mil·límetre (2-10 mm).

- Composició química, percentatges químics :

. Nitrogen : tres per mil (3 per 1000)
. Fòsfor total : 250 p.p.m.
. Potassi : 120 p.p.m.
. Relació C/N aprox. 10
. Continguts en clorurs inferiors a 138 p.p.m.
. pH entre 6 - 7.

Condicions generals

a) Els arbres subministrats han de disposar d'un sistema radical en què s'hagin desenvolupat prou les arrels per establir el més aviat possible un equilibri amb la part aèria.
b) Les arrels dels arbres subministrats a arrel nua no han d'estar malmeses, sinó presentar talls nets i sense ferides.
Han de tenir un copiós sistema radicular secundari que els permeti viure en els primers estadis vegetatius.
No han de presentar arrels mortes, bé per dessecació, per falta d'humitat o bé per defecte de gelades, com tampoc símptomes de podriment.
c) Les motes han de complir les dimensions adequades a cada cas. Han de tenir prou teixit radicular per aconseguir l'adherència del volum necessari de terra, per la qual cosa aquesta haurà de ser de textura mitjana.
El tronc de l'arbre ha d'estar unit a la terra de forma rígida sense permetre moviments que puguin airejar les arrels.
d) Els contenidors cal que estiguin nets de vegetació espontània per no contaminar zones limítrofes. Cal tenir una cura especial amb la presència de grama.
e) Els arbres no poden presentar mancances vitamíniques que es podrien traduir en creixements anormals tant per defecte com per excés de desenvolupament. Es rebutjaran tots aquells que presentin símptomes de mancances nutricionals.
Concretament es controlaran els abonats nitrogenats excessius que puguin donar lloc a arbres amb desenvolupaments vegetatius excessius i una mala adaptació posterior.
f) Es rebutjaran els arbres amb ramificacions defoliades, poc ramificades o mal formades.
g) Aquelles espècies que per les seves característiques no puguin ser adquirides amb el calibre exigit es tutoraran convenientment.

Controls de rebuig

a) Els arbres que hagin estat col·locats en contenidors han d'haver homogeneïtzat el pa de terra antic amb el nou, formant un conjunt. Es rebutjaran els arbres en que la massa radicular no ompli la totalitat del contenidor.
També es rebutjaran aquelles partides d'arbres envellides en què el substrat estigui esgotat i la planta, desproporcionada.
No s'admetran arbres que presentin les arrels amb espiralitzacions lignificades, sobretot quan es trobin al coll de l'arrel o a l'arrel principal indicant una proporció inadequada.
Les arrels no han de sortir mai del contenidor, cosa que indicaria que la planta s'hauria alimentat amb la terra del viver.
Els arbres s'han d'haver col·locat al contenidor pel cap baix durant un any, com a fase prèvia a la plantació posterior.
b) Es rebutjaran els arbres que en qualsevol dels òrgans o a la fusta pateixin (o puguin ser portadors de) plagues o malalties. Es tindrà una cura especial a la presència de fongs.
c) Es rebutjaran arbres que durant el transport o la càrrega hagin sofert maltractaments amb el trencament de brancatge, troncs o pa de terra consegüent. També es rebutjaran aquells que hagin patit fortes sequeres i presentin pansiment de fulles i tiges.
d) Tots els arbres han de complir la forma i la mida especificada i es rebutjaran els que no ho compleixin. També es rebutjaran aquells que, malgrat tenir les mides i la forma especificades, hagin tingut creixement desproporcionat a causa de tractaments especials, adobaments excessius o els que s'hagin conreat sense l'espaiament necessari.
e) Es rebutjaran els arbres escaiolats que tinguin l'escaiola parcialment trencada o amb gruixos excessius.
Tampoc s'admetran els que tinguin tota l'escaiola fresca ni els que escanyin el coll de la planta.
El pa de terra ha d'estar perfectament format, sense esquerdes que denotin sequera o amb sortida de nombroses arrels. es rebutjaran, tant amb pa de terra com escaiola, aquells arbres en que el tronc es bellugui sobre la base.
Es rebutjaran els arbres en què el pa de terra s'esmicoli pel fet de no tenir un bon arrelament. De la mateixa manera es rebutjaran els de contenidor que tinguin massa arrels principals fora, que facin intuir que la planta ha estat vivint del terreny on ha estat assentada.

En el cas de l'arrel nua, es rebutjaran els que presentin talls mal fets i en general, podriment, deshidratacions, etc.
f) Els arbres no han de presentar ferides ni en el tronc ni en el brancatge, bé siguin d'origen mecànic o patògens.
es rebutjaran aquells arbres que no s'hagin protegit un cop realitzada la plantació i hagin patit cops o ferides a l'escorça de vehicles, de maquinària de la contractació o per accions de tipus laboral. L'empresa adjudicatària haurà de substituir els arbres malmesos.
g) Es rebutjaran els arbres que presentin símptomes deguts a un excés de salinitat procedent tant de l'aigua de reg com del sòl. També es rebutjaran els que presentin mancances fisiològiques per bloqueig d'oligoelements o deficiències.
h) Es rebutjaran els arbres víctimes del vandalisme.

Amidament i abonament

Els arbres es mesuraran i s'abonaran per unitats, segons es detalla a la partida d'obra corresponent. El preu inclou l'excavació manual del sot, el transport de tota la terra a l'abocador, i l'aportació de terra franco sorrenca adobada.

9.10 OBERTURA DE SOTS

Consisteix en el buidat del terreny mitjançant l'excavació de cavitats més o menys prismàtiques i d'una fondària variable, que en tots els casos permeti que les arrels de la planta puguin col·locar-se sense doblegar, especialment l'eix principal, o bé càpiga folgadament la mota.

Execució de les obres

El contractista procedirà al replanteig de detall per a la ubicació de les plantes, i no podrà iniciar-se l'obertura de sots sense aprovació prèvia del replanteig per part de la direcció.

El treball d'obertura ha de realitzar-se amb el sòl humit, donat que així la consistència del sòl és menor, i amb una antelació suficient sobre el moment de la plantació, per tal d'aconseguir una bona meteorització dels sots.

Si en algun dels horitzons del terreny apareixen terres de mala qualitat, impròpies de ser utilitzades al replè dels sots, a l'hora d'efectuar-se la plantació, serà necessari el transport a l'abocador.

La terra treta, de bona qualitat, ha de col·locar-se propera al sot, a sotavent, i sobretot si aquest es troba en un talús, per la part inferior, amb la finalitat de que els vents o les aigües no omplin de bell nou el sot amb la terra que s'ha tret.

Les dimensions dels sots estaran en relació amb la planta a plantar i, segons vingui preparada, amb mota o amb arrel despullada, essent les següents:

- Per arbres de més de tres metres (3 m) d'alçada amb mota: 1,00 x 1,00 x 1,00 m.
- Per a frondoses de tres (3) sabes a rel despullada : 0,80 x 0,80 x 0,80 m.
- Per a arbres i arbusts compresos entre un metre i mig (1,5 m) i dos metres (2 m) amb mota: 0,60 x 0,60 x 0,60 m.
- La resta de les plantes, exceptuant cespitoses : 0,30 x 0,30 x 0,30 m.

Quan les condicions ecològiques siguin tals que no es necessiti incrementar la capacitat de camp, poden reduir-se les dimensions abans especificades, o fins i tot es podrà utilitzar el plantamon, si així ho autoritza la direcció d'Obra.

Per a la plantació de les espècies cespitoses s'utilitzarà el punxó o el borró.

9.11 PLANTACIONS

Es defineix com a plantació el procediment de repoblació artificial, que consisteix a col·locar al terreny, prèviament preparat, una planta més o menys desenvolupada, nascuda i criada en un altre lloc.

Execució de les plantacions

No podrà iniciar-se la plantació sense l'aprovació prèvia de la Direcció d'Obra del replanteig i de la concreta ubicació de cada espècie. Es procurarà que el terci superior dels talussos, resti més densament plantat, per a major protecció contra l'erosió.

Als talussos de desmunt i al terraplè l'execució de les plantacions de cespitoses s'efectuarà immediatament després de l'execució dels talussos, malgrat que les obres de plantacions siguin programades en fase posterior.

Al fons del sot s'introduirà la terra junt amb una quantitat de fem que oscil·larà entre un i deu (1 i 10 Kg) quilograms, segons els casos. Sobre, es col·locarà una capa de terra vegetal, per tal d'aïllar les arrels del fems al moment de la plantació, operació que s'ha de fer amb cura donat que si el fems i les arrels tenen contacte, aquestes darreres poden cremar-se i, en conseqüència, morir la planta.

En cas de plantació a arrel nua, prèvia eliminació de les arrels que arribin trencades i el despunt de les altres, conservant per totes les petites arrels, es col·locarà la planta amb molta cura, de manera que, les arrels restin a llur posició normal i sense doblegar-se, especialment l'arrel principal de les coníferes. El coll de l'arrel ha de quedar deu centímetres (0,10 m) més avall que el nivell del sòl. Seguidament s'omplirà el sot amb terra vegetal tova; abans d'acabar d'omplir el sot s'aplanarà i regarà abundosament.

Les plantes amb test s'extrauran d'aquest al mateix moment de la plantació, amb cura de no trencar la mota i deixar l'arrel despullada. Quan s'ompli el sot no s'ha d'aplanar la terra amb els peus, per tal de no trencar la mota. Es regarà abundosament al peu de la planta i a la copa.

Les plantes amb mota d'escaiola s'introduiran als sots, degudament preparats, i amb el reblert dels fons adient, perquè el coll de l'arrel quedi al nivell del sòl. Tot seguit es traurà el guix del sot, mirant de no trencar la mota.

Seguidament, s'omplirà el sot fins a la meitat, procurant premsar la terra per tongades, es regarà abundosament i s'acabarà el reblert efectuant una etiolització d'uns quinze centímetres (0,15 m). Es tindrà cura, també, que tinguin la mateixa orientació que tenien al viver.

Si cal, es procedirà a la col·locació de vents els quals constaran de tres (3) filferros lligats per un extrem, una mica més amunt de la meitat de l'arbre, procurant no produir cap ferida amb els lligams, i per l'altre extrem subjectats al sòl, per mitjà de tres (3) estaques, col·locades equidistants entre si. S'hauran de tensar periòdicament clavant més l'estaca.

L' època de dur a terme les plantacions és la de paralització de la saba, des d' octubre a l'abril, malgrat que s'hagi de procurar plantar sempre a la tardor.

No s'ha de plantar, en cap cas, els dies de gelada, per l'efecte de descalçament, que això produeix.

Finalment, es procedirà a la neteja de la zona, transportant a l'abocador, o lloc d'ús, els materials que sobrin o que hagin estat rebutjats, retirant les instal·lacions provisionals.

El criteri per a l'aprovació de la unitat arbòrica per part de la Direcció Facultativa, es basarà en el diàmetre del tronc, a un metre (1 m) de la base.

Amidament i abonament

El mesurament i abonament de la plantació d'espècies arbòries, arbustives i subarbustives es farà per unitats (ut), i la d'espècies cespitoses per metres quadrats (m2) mesurats al Terreny. Al preu unitari corresponent resta inclòs el reg efectuat durant la plantació.

9.12 TRANSPLANTAMENT

Es defineix com el fet de tornar a plantar una planta o un arbre, en un altre lloc del barri o als vivers de l'Ajuntament.

Execució de les obres

Es desplantarà tenint en compte no fent mal a la planta o arbre, tant al tronc com sobretot les arrels, es farà manualment. Transportant-la amb molta cura, la plantada es realitzarà tal com queda descrita en el paràgraf anterior.

Amidament i abonament

Es mesurarà i abonarà per unitats (ut).

9.13 SEMBRES

Es defineix com a sembra el procediment de repoblació artificial, que consisteix en la disseminació pel terreny de les llavors de les espècies que s'intenta propagar.

Execució de les sembres

Als talussos de desmunt i terraplè l'execució de les sembres s'efectuarà immediatament després d'acabat el talús, després de l'estesa de la terra vegetal si s'escau, malgrat que les obres de plantacions siguin programades en fase posterior. Es procurarà que el terç superior dels talussos quedi més densament sembrat, per a major protecció contra l'erosió.

La sembra es farà a la tardor o a la primavera, no es pot realitzar en dies no adients, tals com fortes calorades, vents càlids o secs, gelades, etc.

Les sembres poden executar-se segons els següents procediments:

1. Sobre el sòl, adequadament preparat i fertilitzat, es reparteix la llavor per tota la superfície a sembrar el més uniformement possible. Per tal d'evitar una mala distribució, no pot sembrar- se amb vents forts, que puguin arrossegar la llavor. Si no hi hagués altre remei que efectuar la sembra els dies de vent, es barrejaria la llavor amb sorra lleugerament humida, i, a més, s'efectuaria la distribució arran de terra. Les llavors han de plantar-se a una fondària tal que quan germinin les fulles cotiledonars que acompanyen a la tija a llur desenvolupament, puguin arribar a la superfície abans que hagin esgotat les substàncies de reserva que la planta utilitza per al seu creixement. La pràctica confirma que l'esmentada fondària és una vegada i mitja (1,5) la dimensió màxima de la llavor. Però, tenint en compte el pendent dels talús i la coberta de tou, que s'estendrà de manera uniforme, serà d'un gruix una mica superior al doble de la major dimensió de la llavor. Un cop repartida la llavor i coberta amb el tou es compactarà mitjançant corrons adients, i es regarà amb aigua, repetint el reg diàriament durant el període inicial d'una (1) a dues (2) setmanes, i essent la Direcció Facultativa qui fixarà, segons les condicions climatològiques, la durada exacta d'aquest període.

2. Mitjançant l'ús de palla corrent, que s'estén de manera uniforme i manual sobre la superfície a sembrar; i tot seguit, sobre l'esmentada palla es distribueix manualment i també de la forma més uniforme possible, la mescla de llavors de les espècies escollides junt amb els corresponents adobaments; a continuació es rega l'esmentada coberta de palla amb una emulsió asfàltica, suficientment fluïda per a fixar la palla i crear un microclima i unes condicions edafològiques, que afavoreixin, no solament la germinació de llurs llavors, sinó també el seu arrelament i futur desenvolupament de les plantes. Aquestes operacions es realitzaran, doncs, manualment, exceptuant el reg asfàltic, el qual s'executarà mitjançant l'ús d'una bomba especial, que tingui la potència necessària per a transportar o llençar el betum fins a les parts més allunyades.

3. Consisteix en el llançament de la llavor i altres productes a pressió sobre les superfícies que s'han de sembrar. En una cisterna es barregen amb aigua les llavors, adobs, cel·lulosa i, eventualment, altres productes que afavoreixin el fet que en ser llençada aquesta mescla queda adherida sobre el sòl del talús i la llavor en condicions favorables per a poder germinar i arrelar. La cisterna ha de dur instal·lat en el seu interior un mesclador, mitjançant el qual pugui mantenir-se una mescla perfecta de tots els components esmentats,

al llarg de tota l'operació. El sistema a adoptar per a efectuar les sembres, d'entre els dos darrers que s'han descrit, dependrà del pendent del talús o, millor dit, de llur accessibilitat. Però sempre que les operacions d'estesa de palla i distribució de llavor puguin fer-se manualment, haurà d'escollir-se aquest primer sistema i no el de la llançadora, per considerar-se de major efectivitat. Si el sistema a utilitzar no estès fixat pel Projecte, ho serà per la Direcció Facultativa. Existeixen altres procediments, que són variants dels esmentats o mixtes, per a la utilització dels quals s'haurà d'obtenir l'aprovació expressa de la Direcció Facultativa. Finalment, es procedirà a la neteja de la zona, transportant a l'abocador o al lloc d'ús els materials que sobrin o hagin estat rebutjats, i retirant les instal·lacions provisionals.

Amidament i abonament

El mesurament i l'abonament de la sembra de plantes cespitoses i vivaces es farà per metres quadrats (m2), mesurats el terreny. En aquesta unitat queden inclosos els regs efectuats a la sembra i durant el període inicial.

9.14 REGS D'AIGUA

Consisteix en l'addició d'aigua a les plantacions i sembres. Existeixen dos (2) procediments generals d'addició: per aspersió i pel peu; dins d'aquest segon procediment, es distingeixen dues (2) modalitats: a manta o per immersió i per imbibició.

Execució dels regs

Per tal d'evitar fortes evaporacions, els regs s'efectuaran a les primeres hores del matí i a les darreres de la tarda, realitzant, però, els regs de plantació al mateix moment en que cada planta es planti, i els de sembra immediatament després de compactat l'humus.

Es farà de tal manera que no provoquin el descalament de les plantes ni comporti erosions i rentats de sòl, ni per escorrentia ni per filtració.

Els primers regs de les zones sembrades es realitzaran en forma de pluja fina, per tal d'evitar que sigui arrossegada molta quantitat de llavor i faci perdre uniformitat a la gespa, acumulant-se a determinats llocs i produint calbes a d'altres.

Amidament i abonament

Els regs d'implantació estan compresos a les unitats de plantació i de sembra i, per tant, no es procedirà al seu Amidament i abonament per separat.

Els regs successius tampoc no són d'abonament directe, ja que es consideren inclosos a la unitat "Conservació de les plantacions" o bé, en el cas de no existir aquesta, s'entén que l'import dels esmentats treballs queda inclòs en els preus unitaris respectius, no procedint cap indemnització.

10 ALTRES CONSIDERACIONS

10.1 DISPOSICIONS GENERALS PER A L'AMIDAMENT I EL PAGAMENT DE LES OBRES

L'amidament i pagament dels treballs objecte del present projecte es farà sempre d'acord amb les definicions que figuren al pressupost i als preus allà assenyalats, amb la baixa resultant de subhasta o concurs, si és que n'hi hagués.

En aquests preus estan compresos tots els treballs i materials necessaris per deixar completament finalitzada cada unitat d'obra amb la qualitat i perfecció que s'exigeix en aquestes condicions.

10.2 VALORACIÓ D'OBRES INCOMPLETES

Quan per qualsevol causa fos precís valorar una obra incompleta, s'estudiarà la descomposició de preus dels seus elements.

No tindrà dret el contractista a cap reclamació fundada en insuficiència dels preus assignats o en l'omissió del cost de qualsevol element que constitueixi un component del preu unitari.

Pel que fa als materials servits i no utilitzats, es valoraran com a màxim a un 75 per 100 de l'import que els hi correspongui segons descomposició.

10.3 PARTIDES ALÇADES DEL PRESSUPOST

Les partides xifrades per un preu alçat en el pressupost no suposen dret del Contractista a la seva percepció, excepte en els casos que s'hagin de considerar de pagament íntegre. També es pagaran aquelles que corresponguin en funció de la quantitat d'unitats d'obra realment realitzades.

No es pagarà cap partida alçada en concepte de medis auxiliars, donat que totes les despeses d'aquesta índole queden inclosos en els preus unitaris.

10.4 OBRES NO INCLOSES EN EL PROJECTE

En cas de resultar necessària l'execució d'obres no incloses en el present projecte, el seu amidament i pagament es referirà, sempre que sigui possible, a unitats incloses en els pressupostos.

En el cas de no existir unitats a les que es pugui referir, les condicions d'amidament i valoració es fixaran prèviament a l'execució de l'obra, per comú acord entre l'Enginyer Director i el Contractista.

La valoració s'efectuarà amb base als preus normals del mercat en plaça i el Director Tècnic podrà aplicar-hi la baixa corresponent a l'adjudicació del projecte.

11 PREUS CONTRADICTORIS

11.1 PREUS CONTRADICTORIS

En el cas d'efectuar-se algun treball aquest es fixarà siguin la base de preus de projecte. Si aquest preu no figura en els quadres de preus de projecte, regirà el quadre de preus de l'Ajuntament si existeix, i en el seu defecte, aquest preu es fixarà contradictòriament agafant de referència la base de Preus de l'ITEC aplicant el coeficient corrector mig de preus similars entre els quadres de preus de projecte i els de l'ITEC. L'enginyer director i l'adjudicatari aixecaran la corresponent acta, que serà sotmesa a aprovació de la superioritat.

12 UNITATS D'OBRA NO INCLOSES EN EL PLEC DE CONDICIONS

12.1 UNITATS D'OBRA NO INCLOSES EN EL PLEC DE CONDICIONS

Les unitats d'obra no incloses expressament en el present Plec de Prescripcions Tècniques Particulars o bé als plànols del Projecte, s'executaran d'acord amb allò sancionat pel costum com a regles de bona construcció i les indicacions que per aquest afer senyali l'Enginyer Director.

Sabadell, per a Igualada, octubre de 2024

Ajuntament d'Igualada

estudi d'enginyeria

Estudi d'Enginyeria Vall, SLP
Carrer Borràs, núm. 59-1e
08208 SABADELL
Tel 93 723 16 30
estudi@enginyeriavall.com
www.enginyeriavall.com

OCTUBRE 2024

PROJECTE EXECUTIU DE MODERNITZACIÓ i MILLORA INTEGRAL D'INFRAESTRUCTURES DEL CARRER D'ALEMANYA (ENTRE CARRER FRANÇA I CAN BUSQUÉ) I DEL CARRER GRAN BRETANYA (ENTRE CARRER FRANÇA I CARRER D'ALEMANYA)

DOC 4: PRESSUPOST

ESTAT D’AMIDAMENTS

AMIDAMENTS

Data: 28/10/24 Pàg.: 1

Obra	01	PRESSUPOST 8974_ALEGBRET_AJUSTAT
Capítol	01	TRAM CARRER ALEMANYA
NIVELL 3	01	DEMOLICIONS

NUM.	CODI	UA	DESCRIPCIÓ
1	U24051BR	M2	Demolició de qualsevol tipus de paviment en voreres i càrrega sobre camió.

Num.	Text	Tipus	[C]	[D]	[E]	[F]	TOTAL	Fórmula
1	tram 1 - vor nord							C#*D#*E#*F#
2			1,000	16,00	3,00		48,000	C#*D#*E#*F#
3			1,000	6,50	2,05		13,330	C#*D#*E#*F#
4			1,000	4,25	7,00		29,750	C#*D#*E#*F#
5			1,000	13,00	2,05		26,650	C#*D#*E#*F#
6			1,000	6,50	7,00		45,500	C#*D#*E#*F#
7			1,000	6,50	2,05		13,330	C#*D#*E#*F#
8			1,000	18,00	7,00		126,000	C#*D#*E#*F#
9			1,000	10,00	2,05		20,500	C#*D#*E#*F#
10			1,000	5,00	7,00		35,000	C#*D#*E#*F#
11			1,000	7,50	2,05		15,380	C#*D#*E#*F#
12			1,000	5,00	7,00		35,000	C#*D#*E#*F#
13			1,000	6,00	2,05		12,300	C#*D#*E#*F#
14			1,000	13,50	7,00		94,500	C#*D#*E#*F#
15			1,000	8,50	2,05		17,430	C#*D#*E#*F#
16			1,000	3,00	2,00		6,000	C#*D#*E#*F#
17			1,000	7,00	7,00		49,000	C#*D#*E#*F#
18			1,000	10,00	2,05		20,500	C#*D#*E#*F#
19			1,000	7,00	7,00		49,000	C#*D#*E#*F#
20	tram 1 - vor sud							C#*D#*E#*F#
21			1,000	11,00	6,00		66,000	C#*D#*E#*F#
22			1,000	9,00	7,20		64,800	C#*D#*E#*F#
23			1,000	37,25	2,05		76,360	C#*D#*E#*F#
24			1,000	3,50	1,25		4,380	C#*D#*E#*F#
25			1,000	6,00	7,20		43,200	C#*D#*E#*F#
26			1,000	69,00	2,05		141,450	C#*D#*E#*F#
27			1,000	5,50	7,20		39,600	C#*D#*E#*F#
28			1,000	11,50	2,05		23,580	C#*D#*E#*F#
29	tram 2 - vor nord							C#*D#*E#*F#
30			1,000	18,00	2,05		36,900	C#*D#*E#*F#
31			1,000	1,00	3,00		3,000	C#*D#*E#*F#
32			1,000	8,00	7,00		56,000	C#*D#*E#*F#
33			1,000	27,50	2,05		56,380	C#*D#*E#*F#
34			1,000	2,00	2,00		4,000	C#*D#*E#*F#
35			1,000	6,00	7,00		42,000	C#*D#*E#*F#
36			1,000	6,50	2,05		13,330	C#*D#*E#*F#
37			1,000	6,00	7,00		42,000	C#*D#*E#*F#
38			1,000	17,50	2,05		35,880	C#*D#*E#*F#
39			1,000	5,50	2,75		15,130	C#*D#*E#*F#
40			1,000	8,50	2,25		19,130	C#*D#*E#*F#
41			1,000	17,00	2,05		34,850	C#*D#*E#*F#
42			1,000	4,00	2,00		8,000	C#*D#*E#*F#
43			1,000	2,50	2,25		5,630	C#*D#*E#*F#
44			1,000	9,00	2,05		18,450	C#*D#*E#*F#
45			1,000	6,00	7,00		42,000	C#*D#*E#*F#
46			1,000	9,00	2,05		18,450	C#*D#*E#*F#
47			1,000	8,00	7,00		56,000	C#*D#*E#*F#
48			1,000	7,50	2,05		15,380	C#*D#*E#*F#
49			1,000	3,50	2,25		7,880	C#*D#*E#*F#

EUR

AMIDAMENTS

Data: 28/10/24 Pàg.: 2

50		1,000	14,00	7,00	98,000	C#*D#*E#*F#
51	tram 2 vor sud					C#*D#*E#*F#
52		1,000	91,00	2,05	186,550	C#*D#*E#*F#
53		1,000	15,00	2,25	33,750	C#*D#*E#*F#
54		1,000	17,50	5,00	87,500	C#*D#*E#*F#
55		1,000	32,00	2,05	65,600	C#*D#*E#*F#
56		1,000	11,00	5,00	55,000	C#*D#*E#*F#
57		1,000	12,00	2,25	27,000	C#*D#*E#*F#
58		1,000	18,00	2,05	36,900	C#*D#*E#*F#
59	tram 3 vor nord					C#*D#*E#*F#
60		1,000	25,00	2,05	51,250	C#*D#*E#*F#
61		1,000	8,00	7,00	56,000	C#*D#*E#*F#
62		1,000	33,00	2,05	67,650	C#*D#*E#*F#
63		1,000	12,00	7,00	84,000	C#*D#*E#*F#
64		1,000	12,00	2,05	24,600	C#*D#*E#*F#
65		1,000	6,50	7,00	45,500	C#*D#*E#*F#
66		1,000	13,50	2,05	27,680	C#*D#*E#*F#
67		1,000	11,00	7,00	77,000	C#*D#*E#*F#
68		1,000	36,50	2,05	74,830	C#*D#*E#*F#
69		1,000	10,00	7,00	70,000	C#*D#*E#*F#
70	tram 3 vor sud					C#*D#*E#*F#
71		1,000	7,00	2,05	14,350	C#*D#*E#*F#
72		1,000	8,00	7,25	58,000	C#*D#*E#*F#
73		1,000	34,00	2,05	69,700	C#*D#*E#*F#
74		1,000	9,00	7,25	65,250	C#*D#*E#*F#
75		1,000	76,50	2,05	156,830	C#*D#*E#*F#
76		1,000	10,00	7,25	72,500	C#*D#*E#*F#
77		1,000	19,00	2,05	38,950	C#*D#*E#*F#
78		1,000	5,00	7,25	36,250	C#*D#*E#*F#
79	tram 4 vor nord					C#*D#*E#*F#
80		1,000	98,00	2,05	200,900	C#*D#*E#*F#
81		1,000	5,00	2,00	10,000	C#*D#*E#*F#
82		1,000	6,00	2,00	12,000	C#*D#*E#*F#
83		1,000	7,00	8,00	56,000	C#*D#*E#*F#
84		1,000	47,00	2,05	96,350	C#*D#*E#*F#
85		1,000	5,00	2,00	10,000	C#*D#*E#*F#
86		1,000	5,00	2,00	10,000	C#*D#*E#*F#
87		1,000	3,00	8,00	24,000	C#*D#*E#*F#
88		1,000	14,00	2,05	28,700	C#*D#*E#*F#
89		1,000	14,00	7,00	98,000	C#*D#*E#*F#
90		1,000	20,00	2,05	41,000	C#*D#*E#*F#
91		1,000	5,00	7,00	35,000	C#*D#*E#*F#
92	tram 4 vor sud					C#*D#*E#*F#
93		1,000	11,00	2,05	22,550	C#*D#*E#*F#
94		1,000	10,00	7,25	72,500	C#*D#*E#*F#
95		1,000	9,00	2,05	18,450	C#*D#*E#*F#
96		1,000	7,00	7,25	50,750	C#*D#*E#*F#
97		1,000	29,00	2,05	59,450	C#*D#*E#*F#
98		1,000	4,00	2,25	9,000	C#*D#*E#*F#
99		1,000	6,00	7,25	43,500	C#*D#*E#*F#
100		1,000	80,00	2,05	164,000	C#*D#*E#*F#
101		1,000	5,00	2,25	11,250	C#*D#*E#*F#
102		1,000	10,50	7,25	76,130	C#*D#*E#*F#
103		1,000	7,00	2,05	14,350	C#*D#*E#*F#
104	tram 5 vor nord					C#*D#*E#*F#
105		1,000	13,00	2,05	26,650	C#*D#*E#*F#
106		1,000	11,00	7,00	77,000	C#*D#*E#*F#
107		1,000	7,00	2,05	14,350	C#*D#*E#*F#

EUR

AMIDAMENTS

Data: 28/10/24 Pàg.: 3

108	tram 5 vor sud						C#*D#*E#*F#
109		1,000	43,50	2,05		89,180	C#*D#*E#*F#
110		1,000	10,00	9,00		90,000	C#*D#*E#*F#
111		1,000	1,50	2,05		3,080	C#*D#*E#*F#

TOTAL AMIDAMENT **4.791,710**

2 U24403 ML

Tall longitudinal en qualsevol tipus de paviment, fins arribar a capa inferior del ferm actual, amb martell pneumàtic o amb disc, en demolició de macadam amb gruix variable, major de 20 cm. inclou la càrrega i el transport de runa a l'abocador i el pagament de cànon d'abocament.

Num.	Text	Tipus	[C]	[D]	[E]	[F]	TOTAL	Fórmula
1	tram 1 vor nord		1,000	120,00			120,000	C#*D#*E#*F#
2	tram 1 vor sud		1,000	15,00			15,000	C#*D#*E#*F#
3	tram 2 vor nord		1,000	170,00			170,000	C#*D#*E#*F#
4	tram 3 vor nord		1,000	170,00			170,000	C#*D#*E#*F#
5	tram 4 vor nord		1,000	115,00			115,000	C#*D#*E#*F#
6			1,000	115,00			115,000	C#*D#*E#*F#
7	illeta		1,000	36,00			36,000	C#*D#*E#*F#
8	tram 5 vor nord		1,000	30,00			30,000	C#*D#*E#*F#
9	passos serveis		2,000	6,00			12,000	C#*D#*E#*F#
10			2,000	7,00			14,000	C#*D#*E#*F#
11			2,000	7,00			14,000	C#*D#*E#*F#
12			2,000	6,00			12,000	C#*D#*E#*F#
13			2,000	7,00			14,000	C#*D#*E#*F#
14								C#*D#*E#*F#

TOTAL AMIDAMENT **837,000**

3 U24073 UT

Demolició d'embornals, inclòs el rebliment i el piconatge del clot amb terres adequades. Càrrega sobre camió.

Num.	Text	Tipus	[C]	[D]	[E]	[F]	TOTAL	Fórmula
1	tram 1		5,000				5,000	C#*D#*E#*F#
2	tram 2		8,000				8,000	C#*D#*E#*F#
3	tram 3		6,000				6,000	C#*D#*E#*F#
4	tram 4		8,000				8,000	C#*D#*E#*F#
5	tram 5		2,000				2,000	C#*D#*E#*F#
6								C#*D#*E#*F#

TOTAL AMIDAMENT **29,000**

4 G21B4001 u

Desmuntatge i càrrega sobre camió de senyal vertical de trànsit existent, de qualsevol tipus, inclòs suports i demolició de fonamentacions. Trasllat al magatzem municipals de senyals i elements aprofitables. S'inclou per la resta d'elements càrrega, transport i part proporcional del cànon d'abocament.

Num.	Text	Tipus	[C]	[D]	[E]	[F]	TOTAL	Fórmula
1	prev		18,000				18,000	C#*D#*E#*F#

TOTAL AMIDAMENT **18,000**

5 F21Q2501 u

Retirada de paperera ancorada al terra, enderroc de daus de formigó, i càrrega manual i mecànica de l'equipament i la runa sobre camió o contenidor. Inclou part proporcional de cànon d'abocament.

Num.	Text	Tipus	[C]	[D]	[E]	[F]	TOTAL	Fórmula
1	prev		1,000				1,000	C#*D#*E#*F#

TOTAL AMIDAMENT **1,000**

AMIDAMENTS

Data: 28/10/24 Pàg.: 4

6 F21QQB01 u

Retirada de pilona fosa, enderroc de daus de formigó, i càrrega manual i mecànica de l'equipament i la runa sobre camió o contenidor. Inclou part proporcional de cànon d'abocament.

Num.	Text	Tipus	[C]	[D]	[E]	[F]	TOTAL	Fórmula
1	prev		1,000				1,000	C#*D#*E#*F#

TOTAL AMIDAMENT **1,000**

7 U240528R ML

Arrencada de vorada i demolicio de rigola, inclou la neteja de la rasa i càrrega sobre camió.

Num.	Text	Tipus	[C]	[D]	[E]	[F]	TOTAL	Fórmula
1	tram 1 vor nord		1,000	19,00			19,000	C#*D#*E#*F#
2			1,000	2,50			2,500	C#*D#*E#*F#
3			1,000	136,00			136,000	C#*D#*E#*F#
4	tram 1 vor sud		1,000	150,00			150,000	C#*D#*E#*F#
5	tram 2 vor nord i sud		2,000	170,00			340,000	C#*D#*E#*F#
6	tram 3 vor nord i sud		2,000	170,00			340,000	C#*D#*E#*F#
7	tram 4 vor nord		1,000	102,00			102,000	C#*D#*E#*F#
8			1,000	110,00			110,000	C#*D#*E#*F#
9	tram 4 vor sud		1,000	170,00			170,000	C#*D#*E#*F#
10	illetes		2,000	25,00			50,000	C#*D#*E#*F#
11	tram 5		1,000	59,00			59,000	C#*D#*E#*F#
12			1,000	55,00			55,000	C#*D#*E#*F#

TOTAL AMIDAMENT **1.533,500**

8 U24054 M2

Demolició del paviment bituminós fins a 20 cm de gruix, càrrega sobre camió.

Num.	Text	Tipus	[C]	[D]	[E]	[F]	TOTAL	Fórmula
1	tram 1		1,000	15,00	0,50		7,500	C#*D#*E#*F#
2			1,000	135,00	3,00		405,000	C#*D#*E#*F#
3			1,000	14,00	0,50		7,000	C#*D#*E#*F#
4	tram 2		1,000	170,00	3,00		510,000	C#*D#*E#*F#
5	tram 3		1,000	170,00	3,00		510,000	C#*D#*E#*F#
6	tram 4		1,000	46,00	3,00		138,000	C#*D#*E#*F#
7			1,000			335,00	335,000	C#*D#*E#*F#
8			1,000			165,00	165,000	C#*D#*E#*F#
9			1,000	52,00	2,50		130,000	C#*D#*E#*F#
10	tram 5		1,000			60,00	60,000	C#*D#*E#*F#

TOTAL AMIDAMENT **2.267,500**

9 U24067DR ML

Arrencada de vorada , inclou la neteja de rasa i la càrrega sobre camió.

Num.	Text	Tipus	[C]	[D]	[E]	[F]	TOTAL	Fórmula
1	tram 1 vor nord							C#*D#*E#*F#
2			2,000	2,00			4,000	C#*D#*E#*F#
3			1,000	7,00			7,000	C#*D#*E#*F#
4			2,000	6,00			12,000	C#*D#*E#*F#
5			2,000	13,00			26,000	C#*D#*E#*F#
6			2,000	7,00			14,000	C#*D#*E#*F#
7			2,000	10,00			20,000	C#*D#*E#*F#
8			2,000	7,50			15,000	C#*D#*E#*F#
9			2,000	6,00			12,000	C#*D#*E#*F#
10			2,000	9,00			18,000	C#*D#*E#*F#
11			2,000	10,00			20,000	C#*D#*E#*F#
12			20,000	7,00			140,000	C#*D#*E#*F#

AMIDAMENTS

13		2,000	3,00	6,000	C#*D#*E#*F#
14	tram 1 vor sud				C#*D#*E#*F#
15		2,000	37,00	74,000	C#*D#*E#*F#
16		2,000	69,00	138,000	C#*D#*E#*F#
17		2,000	11,00	22,000	C#*D#*E#*F#
18		6,000	7,25	43,500	C#*D#*E#*F#
19		2,000	3,50	7,000	C#*D#*E#*F#
20	tram 2 vor nord				C#*D#*E#*F#
21		2,000	18,00	36,000	C#*D#*E#*F#
22		2,000	102,00	204,000	C#*D#*E#*F#
23		2,000	9,00	18,000	C#*D#*E#*F#
24		2,000	7,50	15,000	C#*D#*E#*F#
25		16,000	7,00	112,000	C#*D#*E#*F#
26		2,000	3,50	7,000	C#*D#*E#*F#
27		3,000	2,00	6,000	C#*D#*E#*F#
28	tram 2 vor sud				C#*D#*E#*F#
29		2,000	170,00	340,000	C#*D#*E#*F#
30		4,000	7,25	29,000	C#*D#*E#*F#
31	tram 3 vor nord				C#*D#*E#*F#
32		2,000	25,00	50,000	C#*D#*E#*F#
33		2,000	33,00	66,000	C#*D#*E#*F#
34		2,000	12,00	24,000	C#*D#*E#*F#
35		1,000	6,00	6,000	C#*D#*E#*F#
36		2,000	14,00	28,000	C#*D#*E#*F#
37		2,000	38,00	76,000	C#*D#*E#*F#
38		10,000	7,00	70,000	C#*D#*E#*F#
39	tram 3 vor sud				C#*D#*E#*F#
40		2,000	7,00	14,000	C#*D#*E#*F#
41		2,000	34,00	68,000	C#*D#*E#*F#
42		2,000	77,00	154,000	C#*D#*E#*F#
43		2,000	19,00	38,000	C#*D#*E#*F#
44		8,000	7,25	58,000	C#*D#*E#*F#
45		2,000	2,25	4,500	C#*D#*E#*F#
46	tram 4 vor nord				C#*D#*E#*F#
47		2,000	97,00	194,000	C#*D#*E#*F#
48		2,000	7,00	14,000	C#*D#*E#*F#
49		4,000	2,25	9,000	C#*D#*E#*F#
50		2,000	48,00	96,000	C#*D#*E#*F#
51		2,000	53,00	106,000	C#*D#*E#*F#
52		4,000	2,25	9,000	C#*D#*E#*F#
53		7,000	7,00	49,000	C#*D#*E#*F#
54	tram 4 vor sud				C#*D#*E#*F#
55		2,000	11,00	22,000	C#*D#*E#*F#
56		2,000	9,00	18,000	C#*D#*E#*F#
57		2,000	115,00	230,000	C#*D#*E#*F#
58		2,000	7,00	14,000	C#*D#*E#*F#
59		8,000	7,25	58,000	C#*D#*E#*F#
60		2,000	2,25	4,500	C#*D#*E#*F#
61	tram 5				C#*D#*E#*F#
62		2,000	13,00	26,000	C#*D#*E#*F#
63		2,000	7,00	14,000	C#*D#*E#*F#
64		2,000	7,00	14,000	C#*D#*E#*F#
65		2,000	43,00	86,000	C#*D#*E#*F#
66		2,000	1,00	2,000	C#*D#*E#*F#
67					C#*D#*E#*F#
68					C#*D#*E#*F#

AMIDAMENTS

TOTAL AMIDAMENT **2.967,500**

10 G21R11A5 u Tala controlada directa d'arbre de 6 a 10 m d'alçària, arrencant la soca, aplec de la brossa generada i càrrega sobre camió grua amb pinça, i transport de la mateixa a planta de compostatge (no més lluny de 40 km)

Num.	Text	Tipus	[C]	[D]	[E]	[F]	TOTAL	Fórmula
1	tram 1		4,000				4,000	C#*D#*E#*F#
2			14,000				14,000	C#*D#*E#*F#
3	tram 2		7,000				7,000	C#*D#*E#*F#
4			18,000				18,000	C#*D#*E#*F#
5	tram 3		10,000				10,000	C#*D#*E#*F#
6			6,000				6,000	C#*D#*E#*F#
7	tram 4		11,000				11,000	C#*D#*E#*F#
8			11,000				11,000	C#*D#*E#*F#
9			13,000				13,000	C#*D#*E#*F#
10	tram 5		6,000				6,000	C#*D#*E#*F#
11								C#*D#*E#*F#

TOTAL AMIDAMENT **100,000**

11 GQQ1CE41 u Treballs per a la realitzacio d'una cala per localitzar serveis

Num.	Text	Tipus	[C]	[D]	[E]	[F]	TOTAL	Fórmula
1	prev							C#*D#*E#*F#
2	ep		4,000				4,000	C#*D#*E#*F#
3	reg		4,000				4,000	C#*D#*E#*F#
4	clav		6,000				6,000	C#*D#*E#*F#
5	altres		2,000				2,000	C#*D#*E#*F#

TOTAL AMIDAMENT **16,000**

12 U24800 M2 Fresat de paviment bituminós a una fondària de 5 cm, inclou càrrega sobre camió.

Num.	Text	Tipus	[C]	[D]	[E]	[F]	TOTAL	Fórmula
1	extrem costat França		1,000	6,50	5,00		32,500	C#*D#*E#*F#
2	extrem costat ctra		1,000	10,00	7,00		70,000	C#*D#*E#*F#
3	prev x passos elevats		4,000	2,00	6,50		52,000	C#*D#*E#*F#

TOTAL AMIDAMENT **154,500**

13 DDS030 m³ Demolició de sabata de formigó en massa, de fins a 1,5 m de profunditat màxima, amb martell pneumàtic, i càrrega manual sobre camió o contenidor.

Num.	Text	Tipus	[C]	[D]	[E]	[F]	TOTAL	Fórmula
1	previsió		1,000			10,00	10,000	C#*D#*E#*F#

TOTAL AMIDAMENT **10,000**

14 8974RBPD UT Càrrega sobre camió de bloc de pedra de grans dimensions, d'aprox. 1.5 a 2.5 T de pes, per retirar-los de la vorera

Num.	Text	Tipus	[C]	[D]	[E]	[F]	TOTAL	Fórmula
1	previsió blocs de pedra, a determinar a l'obra		30,000				30,000	C#*D#*E#*F#

TOTAL AMIDAMENT **30,000**

AMIDAMENTS

Data: 28/10/24 Pàg.: 7

Obra 01 PRESSUPOST 8974_ALEGBRET_AJUSTAT
Capítol 01 TRAM CARRER ALEMANYA
NIVELL 3 02 MOVIMENT DE TERRES

NUM.	CODI	UA	DESCRIPCIÓ
1	U24300	M2	Neteja i esbrossada de terreny, amb mitjans mecanics. carrega i transport a l'abocador i pagament del cànon d'abocament

Num.	Text	Tipus	[C]	[D]	[E]	[F]	TOTAL	Fórmula
1	tram 1 vor nord							C#*D#*E#*F#
2			1,000	6,00	4,50		27,000	C#*D#*E#*F#
3			1,000	13,00	4,50		58,500	C#*D#*E#*F#
4			1,000	6,50	4,50		29,250	C#*D#*E#*F#
5			1,000	10,00	4,50		45,000	C#*D#*E#*F#
6			1,000	7,50	4,50		33,750	C#*D#*E#*F#
7			1,000	6,00	4,50		27,000	C#*D#*E#*F#
8			1,000	9,00	4,50		40,500	C#*D#*E#*F#
9			1,000	10,00	4,50		45,000	C#*D#*E#*F#
10	tram 1 vor sud							C#*D#*E#*F#
11			1,000	37,00	4,50		166,500	C#*D#*E#*F#
12			1,000	69,00	4,50		310,500	C#*D#*E#*F#
13			1,000	11,00	4,50		49,500	C#*D#*E#*F#
14	tram 2 vor nord							C#*D#*E#*F#
15			1,000	18,00	4,50		81,000	C#*D#*E#*F#
16			1,000	28,00	4,50		126,000	C#*D#*E#*F#
17			1,000	7,00	4,50		31,500	C#*D#*E#*F#
18			1,000	18,00	4,50		81,000	C#*D#*E#*F#
19			1,000	17,00	4,50		76,500	C#*D#*E#*F#
20			1,000	11,00	4,50		49,500	C#*D#*E#*F#
21			1,000	9,00	4,50		40,500	C#*D#*E#*F#
22			1,000	7,50	4,50		33,750	C#*D#*E#*F#
23	tram 2 vor sud							C#*D#*E#*F#
24			1,000	91,00	4,50		409,500	C#*D#*E#*F#
25			1,000	35,00	4,50		157,500	C#*D#*E#*F#
26			1,000	18,00	4,50		81,000	C#*D#*E#*F#
27	tram 3 vor nord							C#*D#*E#*F#
28			1,000	25,00	4,50		112,500	C#*D#*E#*F#
29			1,000	33,00	4,50		148,500	C#*D#*E#*F#
30			1,000	33,00	4,50		148,500	C#*D#*E#*F#
31			1,000	13,50	4,50		60,750	C#*D#*E#*F#
32			1,000	37,00	4,50		166,500	C#*D#*E#*F#
33	tram 3 vor sud							C#*D#*E#*F#
34			1,000	7,00	4,50		31,500	C#*D#*E#*F#
35			1,000	34,00	4,50		153,000	C#*D#*E#*F#
36			1,000	77,00	4,50		346,500	C#*D#*E#*F#
37			1,000	19,00	4,50		85,500	C#*D#*E#*F#
38	tram 4 vor nord							C#*D#*E#*F#
39			1,000	98,00	4,50		441,000	C#*D#*E#*F#
40			1,000	47,00	4,50		211,500	C#*D#*E#*F#
41			1,000	15,00	4,50		67,500	C#*D#*E#*F#
42			1,000	20,00	4,50		90,000	C#*D#*E#*F#
43	tram 4 vor sud							C#*D#*E#*F#
44			1,000	10,50	4,50		47,250	C#*D#*E#*F#
45			1,000	8,50	4,50		38,250	C#*D#*E#*F#
46			1,000	29,00	4,50		130,500	C#*D#*E#*F#
47			1,000	80,00	4,50		360,000	C#*D#*E#*F#
48			1,000	7,00	4,50		31,500	C#*D#*E#*F#

AMIDAMENTS

Data: 28/10/24 Pàg.: 8

49	tram 5 vor nord						C#*D#*E#*F#
50		1,000	13,00	4,50		58,500	C#*D#*E#*F#
51		1,000	8,00	4,50		36,000	C#*D#*E#*F#
52	tarm 5 vor sud						C#*D#*E#*F#
53		1,000	44,00	4,50		198,000	C#*D#*E#*F#
54		1,000	2,00	4,50		9,000	C#*D#*E#*F#
55	perimetre ET's costat sud	12,000	6,20	1,20		89,280	C#*D#*E#*F#

TOTAL AMIDAMENT **5.061,780**

2 F221C472 m3 Excavació per a caixa de paviment en terreny compacte (SPT 20-50), realitzada amb pala excavadora i càrrega directa sobre camió

Num.	Text	Tipus	[C]	[D]	[E]	[F]	TOTAL	Fórmula
1	exc. caixa 20cm zones esbrossada		0,200			5.061,78	1.012,360	C#*D#*E#*F#
2	exc. caixa 20cm zones dem voreres		0,200			4.791,71	958,340	C#*D#*E#*F#
3	exc. caixa 20cm zones pav bituminós (50%)		0,500	0,20		2.267,50	226,750	C#*D#*E#*F#
4	perímetre ET's		12,000	6,20	1,20	0,20	17,860	C#*D#*E#*F#

TOTAL AMIDAMENT **2.215,310**

3 U24500 m3 Terraplenada i piconatge d'esplanada, en tongades de 25 cm, inclos el transport interior amb compactacio al 95% del p.m.

Num.	Text	Tipus	[C]	[D]	[E]	[F]	TOTAL	Fórmula
1	terrap. caixa 30cm zones pav bituminós (50%)		0,500	0,30		2.267,50	340,130	C#*D#*E#*F#

TOTAL AMIDAMENT **340,130**

4 F2A11000 m3 Subministrament de terra seleccionada d'aportació

Num.	Text	Tipus	[C]	[D]	[E]	[F]	TOTAL	Fórmula
1	previsió 75% terres necessàries		0,750			340,13	255,100	C#*D#*E#*F#

TOTAL AMIDAMENT **255,100**

5 F227T00F m2 Repàs i piconatge de caixa de paviment, amb compactació del 95% PM

Num.	Text	Tipus	[C]	[D]	[E]	[F]	TOTAL	Fórmula
1	tram 1 vor nord							C#*D#*E#*F#
2			1,000	1,00	16,00	3,00	48,000	C#*D#*E#*F#
3			1,000	1,00	136,00	9,85	1.339,600	C#*D#*E#*F#
4	tram 1 vor sud							C#*D#*E#*F#
5			1,000	1,00	11,00	5,00	55,000	C#*D#*E#*F#
6			1,000	1,00	140,00	6,75	945,000	C#*D#*E#*F#
7	tram 2 vor nord							C#*D#*E#*F#
8			1,000	1,00	170,00	9,85	1.674,500	C#*D#*E#*F#
9	tram 2 vor sud							C#*D#*E#*F#
10			1,000	1,00	170,00	6,75	1.147,500	C#*D#*E#*F#
11	tram 3 vor nord							C#*D#*E#*F#
12			1,000	1,00	170,00	9,85	1.674,500	C#*D#*E#*F#
13	tram 3 vor sud							C#*D#*E#*F#
14			1,000	1,00	170,00	6,75	1.147,500	C#*D#*E#*F#
15	tram 4 vor nord							C#*D#*E#*F#
16			1,000	1,00	72,00	9,85	709,200	C#*D#*E#*F#
17			1,000	1,00	27,00	9,85	265,950	C#*D#*E#*F#

AMIDAMENTS

18		1,000	0,50	15,00	15,00	112,500	C#*D#*E#*F#
19		1,000	1,00	27,00	6,75	182,250	C#*D#*E#*F#
20		1,000	0,50	12,00	12,00	72,000	C#*D#*E#*F#
21		1,000	1,00	72,00	9,85	709,200	C#*D#*E#*F#
22	tram 4 vor sud						C#*D#*E#*F#
23		1,000	1,00	100,00	6,55	655,000	C#*D#*E#*F#
24		1,000	1,00	65,00	6,00	390,000	C#*D#*E#*F#
25	illeta	1,000	0,50	15,00	9,00	67,500	C#*D#*E#*F#
26	tram 5						C#*D#*E#*F#
27		1,000	1,00	31,00	9,05	280,550	C#*D#*E#*F#
28		1,000	1,00	55,00	11,05	607,750	C#*D#*E#*F#
29		1,000	1,00	19,00	5,00	95,000	C#*D#*E#*F#
30		1,000	1,00	46,00	5,00	230,000	C#*D#*E#*F#
31	perímetre ET's	1,000	12,00	6,20	1,20	89,280	C#*D#*E#*F#

TOTAL AMIDAMENT **12.497,780**

Obra 01 PRESSUPOST 8974_ALEGBRET_AJUSTAT
Capítol 01 TRAM CARRER ALEMANYA
NIVELL 3 03 PAVIMENTS

NUM.	CODI	UA	DESCRIPCIÓ
1	U27035	ML	Base de formigo HM-20 per a rigola de 30 cm. d'aproximadament 20x30cm. S'inclou el moviment de terres, l'encofrat i la compactacio previa de la capa d'assentament.

Num.	Text	Tipus	[C]	[D]	[E]	[F]	TOTAL	Fórmula
1	tram 1		1,000	155,00			155,000	C#*D#*E#*F#
2			1,000	150,00			150,000	C#*D#*E#*F#
3	tram 2		2,000	170,00			340,000	C#*D#*E#*F#
4	tram 3		2,000	170,00			340,000	C#*D#*E#*F#
5	tram 4		2,000	110,00			220,000	C#*D#*E#*F#
6			1,000	170,00			170,000	C#*D#*E#*F#
7	illeta		2,000	10,00			20,000	C#*D#*E#*F#
8			1,000	14,00			14,000	C#*D#*E#*F#
9	tram 5		1,000	28,50			28,500	C#*D#*E#*F#
10			1,000	55,00			55,000	C#*D#*E#*F#

TOTAL AMIDAMENT **1.492,500**

2 F97433EA m Rigola de 30 cm d'amplària amb peces de morter de ciment de color blanc, de 30x30x8 cm, col·locades amb morter i rejuntades amb beurada de ciment blanc

Num.	Text	Tipus	[C]	[D]	[E]	[F]	TOTAL	Fórmula
1	total base rigola		1,000			1.492,50	1.492,500	C#*D#*E#*F#

TOTAL AMIDAMENT **1.492,500**

3 F965A5E9 m Vorada recta de formigó, doble capa, amb secció normalitzada de calçada C2 de 30x22 cm segons UNE 127340, de classe climàtica B, classe resistent a l'abrasió H i classe resistent a flexió U (R-6 MPa) segons UNE-EN 1340, col·locada sobre base de formigó no estructural de 15 N/mm2 de resistència mínima a compressió i de 20 a 25 cm d'alçària, i rejuntada amb morter

Num.	Text	Tipus	[C]	[D]	[E]	[F]	TOTAL	Fórmula
1	tram 1 vor nord							C#*D#*E#*F#
2			1,000	5,00			5,000	C#*D#*E#*F#
3			2,000	1,00			2,000	C#*D#*E#*F#
4			2,000	2,00			4,000	C#*D#*E#*F#

AMIDAMENTS

5		2,000	2,50	5,000	C#*D#*E#*F#
6		1,000	5,00	5,000	C#*D#*E#*F#
7		1,000	12,00	12,000	C#*D#*E#*F#
8		1,000	7,50	7,500	C#*D#*E#*F#
9		1,000	2,50	2,500	C#*D#*E#*F#
10		1,000	8,50	8,500	C#*D#*E#*F#
11		1,000	6,00	6,000	C#*D#*E#*F#
12		1,000	5,00	5,000	C#*D#*E#*F#
13		1,000	9,00	9,000	C#*D#*E#*F#
14		1,000	10,50	10,500	C#*D#*E#*F#
15		18,000	2,00	36,000	C#*D#*E#*F#
16	tram 1 vor sud				C#*D#*E#*F#
17		1,000	7,00	7,000	C#*D#*E#*F#
18		1,000	5,50	5,500	C#*D#*E#*F#
19		5,000	1,00	5,000	C#*D#*E#*F#
20		6,000	2,00	12,000	C#*D#*E#*F#
21		6,000	4,80	28,800	C#*D#*E#*F#
22		1,000	31,00	31,000	C#*D#*E#*F#
23		1,000	57,00	57,000	C#*D#*E#*F#
24		1,000	9,00	9,000	C#*D#*E#*F#
25	tram 2 vor nord				C#*D#*E#*F#
26		1,000	18,50	18,500	C#*D#*E#*F#
27		1,000	8,00	8,000	C#*D#*E#*F#
28		1,000	13,00	13,000	C#*D#*E#*F#
29		1,000	6,00	6,000	C#*D#*E#*F#
30		1,000	17,00	17,000	C#*D#*E#*F#
31		1,000	15,00	15,000	C#*D#*E#*F#
32		1,000	10,00	10,000	C#*D#*E#*F#
33		1,000	8,50	8,500	C#*D#*E#*F#
34		1,000	7,00	7,000	C#*D#*E#*F#
35		16,000	2,00	32,000	C#*D#*E#*F#
36		2,000	4,50	9,000	C#*D#*E#*F#
37	tram 2 vor sud				C#*D#*E#*F#
38		1,000	18,00	18,000	C#*D#*E#*F#
39		1,000	16,00	16,000	C#*D#*E#*F#
40		1,000	38,50	38,500	C#*D#*E#*F#
41		1,000	29,00	29,000	C#*D#*E#*F#
42		1,000	28,00	28,000	C#*D#*E#*F#
43		8,000	1,00	8,000	C#*D#*E#*F#
44		8,000	2,00	16,000	C#*D#*E#*F#
45		8,000	4,80	38,400	C#*D#*E#*F#
46	tram 3 vor nord				C#*D#*E#*F#
47		1,000	23,50	23,500	C#*D#*E#*F#
48		1,000	7,00	7,000	C#*D#*E#*F#
49		1,000	23,50	23,500	C#*D#*E#*F#
50		1,000	9,00	9,000	C#*D#*E#*F#
51		1,000	12,00	12,000	C#*D#*E#*F#
52		1,000	35,50	35,500	C#*D#*E#*F#
53		10,000	2,00	20,000	C#*D#*E#*F#
54		1,000	4,50	4,500	C#*D#*E#*F#
55		1,000	2,50	2,500	C#*D#*E#*F#
56	tram 3 vor sud				C#*D#*E#*F#
57		1,000	5,50	5,500	C#*D#*E#*F#
58		1,000	20,00	20,000	C#*D#*E#*F#
59		1,000	11,50	11,500	C#*D#*E#*F#
60		1,000	73,50	73,500	C#*D#*E#*F#
61		1,000	15,50	15,500	C#*D#*E#*F#
62		6,000	1,00	6,000	C#*D#*E#*F#

AMIDAMENTS

63		8,000	2,00		16,000	C#*D#*E#*F#
64		7,000	4,80		33,600	C#*D#*E#*F#
65	tram 4 vor nord					C#*D#*E#*F#
66		1,000	57,00		57,000	C#*D#*E#*F#
67		1,000	2,50		2,500	C#*D#*E#*F#
68		1,000	1,00		1,000	C#*D#*E#*F#
69		1,000	30,00		30,000	C#*D#*E#*F#
70		1,000	4,50		4,500	C#*D#*E#*F#
71		2,000	2,00		4,000	C#*D#*E#*F#
72		1,000	11,00		11,000	C#*D#*E#*F#
73		1,000	29,00		29,000	C#*D#*E#*F#
74		1,000	12,50		12,500	C#*D#*E#*F#
75		1,000	19,50		19,500	C#*D#*E#*F#
76		1,000	4,50		4,500	C#*D#*E#*F#
77		4,000	2,00		8,000	C#*D#*E#*F#
78	tram 4 vor sud					C#*D#*E#*F#
79		1,000	10,00		10,000	C#*D#*E#*F#
80		1,000	8,00		8,000	C#*D#*E#*F#
81		1,000	19,50		19,500	C#*D#*E#*F#
82		1,000	19,50		19,500	C#*D#*E#*F#
83		1,000	1,50		1,500	C#*D#*E#*F#
84		1,000	39,50		39,500	C#*D#*E#*F#
85		1,000	7,00		7,000	C#*D#*E#*F#
86		6,000	2,00		12,000	C#*D#*E#*F#
87		2,000	4,80		9,600	C#*D#*E#*F#
88		3,000	1,00		3,000	C#*D#*E#*F#
89		1,000	2,50		2,500	C#*D#*E#*F#
90		2,000	1,50		3,000	C#*D#*E#*F#
91	tram 5 vor nord					C#*D#*E#*F#
92		1,000	10,50		10,500	C#*D#*E#*F#
93		2,000	2,00		4,000	C#*D#*E#*F#
94		1,000	8,00		8,000	C#*D#*E#*F#
95		1,000	6,50		6,500	C#*D#*E#*F#
96	tram 5 vor sud					C#*D#*E#*F#
97		1,000	44,00		44,000	C#*D#*E#*F#
98		1,000	4,00		4,000	C#*D#*E#*F#
99		1,000	6,50		6,500	C#*D#*E#*F#
100						C#*D#*E#*F#

TOTAL AMIDAMENT **1.330,400**

4 8722PAV5 m

Vorada recta de formigó bicapa, de color gris, cantell superior recte, de 8 cm de base superior i inferior i 20 cm d'alçada, col.locat sobre solera de formigón HM-20/P/20/I, de mínim 10 cm de guix, rejuntada amb morter. Encintat del carril bici inclòs tancament carril bici en trobada amb guals.

Num.	Text	Tipus	[C]	[D]	[E]	[F]	TOTAL	Fórmula
1	tram 1 nord		2,000	5,00			10,000	C#*D#*E#*F#
2			2,000	12,00			24,000	C#*D#*E#*F#
3			2,000	7,50			15,000	C#*D#*E#*F#
4			2,000	2,30			4,600	C#*D#*E#*F#
5			2,000	8,40			16,800	C#*D#*E#*F#
6			2,000	5,85			11,700	C#*D#*E#*F#
7			2,000	4,95			9,900	C#*D#*E#*F#
8			2,000	8,70			17,400	C#*D#*E#*F#
9			2,000	10,30			20,600	C#*D#*E#*F#
10			19,000	2,50			47,500	C#*D#*E#*F#
11	tram 2 nord							C#*D#*E#*F#
12			2,000	18,40			36,800	C#*D#*E#*F#

AMIDAMENTS

13		2,000	12,70		25,400	C#*D#*E#*F#
14		2,000	6,50		13,000	C#*D#*E#*F#
15		2,000	17,00		34,000	C#*D#*E#*F#
16		2,000	15,00		30,000	C#*D#*E#*F#
17		2,000	10,00		20,000	C#*D#*E#*F#
18		2,000	8,50		17,000	C#*D#*E#*F#
19		2,000	7,00		14,000	C#*D#*E#*F#
20		16,000	2,50		40,000	C#*D#*E#*F#
21	tram 3 nord					C#*D#*E#*F#
22		2,000	24,50		49,000	C#*D#*E#*F#
23		2,000	24,00		48,000	C#*D#*E#*F#
24		2,000	9,50		19,000	C#*D#*E#*F#
25		2,000	12,50		25,000	C#*D#*E#*F#
26		2,000	36,60		73,200	C#*D#*E#*F#
27		10,000	2,50		25,000	C#*D#*E#*F#
28	tram 4 nord					C#*D#*E#*F#
29		2,000	58,70		117,400	C#*D#*E#*F#
30		2,000	2,50		5,000	C#*D#*E#*F#
31		2,000	12,50		25,000	C#*D#*E#*F#
32		2,000	2,50		5,000	C#*D#*E#*F#
33		2,000	4,50		9,000	C#*D#*E#*F#
34		2,000	2,50		5,000	C#*D#*E#*F#
35		2,000	1,50		3,000	C#*D#*E#*F#
36		1,000	23,00		23,000	C#*D#*E#*F#
37		1,000	17,00		17,000	C#*D#*E#*F#
38		2,000	1,50		3,000	C#*D#*E#*F#
39		1,000	24,00		24,000	C#*D#*E#*F#
40		2,000	12,50		25,000	C#*D#*E#*F#
41		2,000	19,50		39,000	C#*D#*E#*F#
42		4,000	2,50		10,000	C#*D#*E#*F#
43	tram 5 nord					C#*D#*E#*F#
44		2,000	11,00		22,000	C#*D#*E#*F#
45		2,000	2,50		5,000	C#*D#*E#*F#
46						C#*D#*E#*F#
47	altres trams sense tanca façana	1,000		50,00	50,000	C#*D#*E#*F#

TOTAL AMIDAMENT **1.034,300**

5 U27170AR ML

VORADA RECTA, PREFABRICADA DE FORMIGO REMUNTABLE DE 10/37 X 25 CM, TIPUS ICS-3 7 O SIMILAR, SOBRE LLIT DE FORMIGO HM-20 DE 20 CM DE GRUIX EN TRAM RECTES O CORBATS. S'INCLOU EL MOVIMENT DE TERRES, COMPACTACIO DE LA CAPA D'ASSENTAMENT I EL REJUNTAT DE LES PECES AMB MORTER M-40A

Num.	Text	Tipus	[C]	[D]	[E]	[F]	TOTAL	Fórmula
1	vorada illeta		2,000	10,00			20,000	C#*D#*E#*F#
2			1,000	14,00			14,000	C#*D#*E#*F#

TOTAL AMIDAMENT **34,000**

6 8722PAV6CR ut

Formació d'escocell de dimensions aprox. 200x200cm i 25 cm de fondària, amb 2 peces de vorada pref. de formigó tipus tauló color gris de 8x20cm de secció, d'aprox. 172cm de llarg, amb un cantell bisellat, rejuntades amb morter i col·locat sobre base de formigó no estructural de 15 N/mm2 de resistència mínima a compressió. Només es valoren els dos laterals de escocell.

Num.	Text	Tipus	[C]	[D]	[E]	[F]	TOTAL	Fórmula
1	tram 1		5,000				5,000	C#*D#*E#*F#
2	tram 2		7,000				7,000	C#*D#*E#*F#
3	tram 3		7,000				7,000	C#*D#*E#*F#
4	tram 4		2,000				2,000	C#*D#*E#*F#

AMIDAMENTS

5			2,000				2,000	C#*D#*E#*F#
6			1,000				1,000	C#*D#*E#*F#
7	tram 5		1,000				1,000	C#*D#*E#*F#

TOTAL AMIDAMENT **25,000**

7 8722PAV6DR ut

Formació d'escocell de dimensions aprox. 200x145cm i 25 cm de fondària, amb 3 o 4 peces de vorada pref. de formigó tipus tauló color gris de 8x20cm de secció, amb un cantell bisellat, rejuntades amb morter i col·locat sobre base de formigó no estructural de 15 N/mm2 de resistència mínima a compressió.

Num.	Text	Tipus	[C]	[D]	[E]	[F]	TOTAL	Fórmula
1	tram 4		3,000				3,000	C#*D#*E#*F#
2			3,000				3,000	C#*D#*E#*F#
3	tram 5		3,000				3,000	C#*D#*E#*F#

TOTAL AMIDAMENT **9,000**

8 F931R01F m3

Subministre i col.locació de base de tot-u artificial d'aportació procedent de granulats reciclats de formigó, amb estesa i piconatge del material al 95% del PM

Num.	Text	Tipus	[C]	[D]	[E]	[F]	TOTAL	Fórmula
1	prev aportació inicial, 20% superf. a pavimentar en voreres		0,200	12.497,78		0,20	499,910	C#*D#*E#*F#
2	prev. aportació a guals provisionals àmbit obra inicial		12,000	7,00	10,00	0,20	168,000	C#*D#*E#*F#

TOTAL AMIDAMENT **667,910**

9 8722PAV7 m3

Subministre i col.locació de base de tot-u artificial procedent de granulats reciclats de formigó de la pròpia obra, amb estesa i piconatge del material al 95% del PM provinents de l'ajuntament a una distància màxima de 3 km

Num.	Text	Tipus	[C]	[D]	[E]	[F]	TOTAL	Fórmula
1	80% sup voreres obra		0,800	12.497,78		0,20	1.999,640	C#*D#*E#*F#
2	deducció parterres cruïlla		-1,000	90,00		0,20	-18,000	C#*D#*E#*F#
3			-1,000	60,00		0,20	-12,000	C#*D#*E#*F#

TOTAL AMIDAMENT **1.969,640**

10 8722PAV3 m2

Paviment de formigó per voreres vianants amb formigó HM-20/P/20/I, de 15 cms de gruix, consistència fluïda, grandària màxima del granulat de 20 mm, amb adició de fibres de polipropilé escampat des de camió, estesa i acabat remolineat. Inclou l'anivellament de tapes existents.

Num.	Text	Tipus	[C]	[D]	[E]	[F]	TOTAL	Fórmula
1	tram 1 vor nord							C#*D#*E#*F#
2			1,000	9,00	3,00		27,000	C#*D#*E#*F#
3			1,000	5,50	2,80		15,400	C#*D#*E#*F#
4			1,000	5,50	1,75		9,630	C#*D#*E#*F#
5			1,000	12,00	2,80		33,600	C#*D#*E#*F#
6			1,000	12,00	1,75		21,000	C#*D#*E#*F#
7			1,000	7,50	2,80		21,000	C#*D#*E#*F#
8			1,000	7,50	1,75		13,130	C#*D#*E#*F#
9			1,000	2,50	2,80		7,000	C#*D#*E#*F#
10			1,000	2,50	1,75		4,380	C#*D#*E#*F#
11			1,000	8,50	2,80		23,800	C#*D#*E#*F#
12			1,000	8,50	1,75		14,880	C#*D#*E#*F#
13			1,000	6,00	2,80		16,800	C#*D#*E#*F#
14			1,000	6,00	1,75		10,500	C#*D#*E#*F#
15			1,000	4,50	2,80		12,600	C#*D#*E#*F#

AMIDAMENTS

16		1,000	4,50	1,75	7,880	C#*D#*E#*F#
17		1,000	8,50	2,80	23,800	C#*D#*E#*F#
18		1,000	8,50	1,75	14,880	C#*D#*E#*F#
19		1,000	10,00	2,80	28,000	C#*D#*E#*F#
20		1,000	10,00	1,75	17,500	C#*D#*E#*F#
21	tram 1 vor sud					C#*D#*E#*F#
22		1,000	13,00	5,00	65,000	C#*D#*E#*F#
23		1,000	1,50	6,50	9,750	C#*D#*E#*F#
24		1,000	36,00	1,80	64,800	C#*D#*E#*F#
25		1,000	57,50	1,80	103,500	C#*D#*E#*F#
26		1,000	9,00	1,80	16,200	C#*D#*E#*F#
27		1,000	5,50	5,00	27,500	C#*D#*E#*F#
28	tram 2 vor nord					C#*D#*E#*F#
29		1,000	18,50	2,80	51,800	C#*D#*E#*F#
30		1,000	18,50	1,75	32,380	C#*D#*E#*F#
31		1,000	8,00	9,50	76,000	C#*D#*E#*F#
32		1,000	12,50	2,80	35,000	C#*D#*E#*F#
33		1,000	12,50	1,75	21,880	C#*D#*E#*F#
34		1,000	6,00	2,80	16,800	C#*D#*E#*F#
35		1,000	6,00	1,75	10,500	C#*D#*E#*F#
36		1,000	16,50	2,80	46,200	C#*D#*E#*F#
37		1,000	16,50	1,75	28,880	C#*D#*E#*F#
38		1,000	15,00	2,80	42,000	C#*D#*E#*F#
39		1,000	15,00	1,75	26,250	C#*D#*E#*F#
40		1,000	9,50	2,80	26,600	C#*D#*E#*F#
41		1,000	9,50	1,75	16,630	C#*D#*E#*F#
42		1,000	8,00	2,80	22,400	C#*D#*E#*F#
43		1,000	8,00	1,75	14,000	C#*D#*E#*F#
44		1,000	7,00	2,80	19,600	C#*D#*E#*F#
45		1,000	7,00	1,75	12,250	C#*D#*E#*F#
46	tram 2 vor sud					C#*D#*E#*F#
47		1,000	34,00	1,60	54,400	C#*D#*E#*F#
48		1,000	38,50	1,60	61,600	C#*D#*E#*F#
49		1,000	28,50	1,60	45,600	C#*D#*E#*F#
50		1,000	22,50	1,60	36,000	C#*D#*E#*F#
51		1,000	16,00	5,00	80,000	C#*D#*E#*F#
52	tram 3 vor nord					C#*D#*E#*F#
53		1,000	23,50	2,80	65,800	C#*D#*E#*F#
54		1,000	23,50	1,75	41,130	C#*D#*E#*F#
55		1,000	7,00	9,75	68,250	C#*D#*E#*F#
56		1,000	23,50	2,80	65,800	C#*D#*E#*F#
57		1,000	23,50	1,75	41,130	C#*D#*E#*F#
58		1,000	9,00	2,80	25,200	C#*D#*E#*F#
59		1,000	9,00	1,75	15,750	C#*D#*E#*F#
60		1,000	12,00	2,80	33,600	C#*D#*E#*F#
61		1,000	12,00	1,75	21,000	C#*D#*E#*F#
62		1,000	35,50	2,80	99,400	C#*D#*E#*F#
63		1,000	35,50	1,75	62,130	C#*D#*E#*F#
64	tram 3 vor sud					C#*D#*E#*F#
65		1,000	5,50	1,50	8,250	C#*D#*E#*F#
66		1,000	20,00	1,50	30,000	C#*D#*E#*F#
67		1,000	11,50	6,50	74,750	C#*D#*E#*F#
68		1,000	73,00	1,50	109,500	C#*D#*E#*F#
69		1,000	15,00	1,50	22,500	C#*D#*E#*F#
70	tram 4 vor nord					C#*D#*E#*F#
71		1,000	57,50	2,65	152,380	C#*D#*E#*F#
72		1,000	57,50	1,75	100,630	C#*D#*E#*F#
73		1,000	7,50	11,00	82,500	C#*D#*E#*F#

AMIDAMENTS

Data: 28/10/24 Pàg.: 15

74		1,000	11,50	11,00	126,500	C#*D#*E#*F#
75		1,000	7,50	2,65	19,880	C#*D#*E#*F#
76		1,000	19,00	5,00	95,000	C#*D#*E#*F#
77		1,000	18,00	6,50	117,000	C#*D#*E#*F#
78		1,000	8,50	10,50	89,250	C#*D#*E#*F#
79		1,000	12,00	2,65	31,800	C#*D#*E#*F#
80		1,000	20,00	3,50	70,000	C#*D#*E#*F#
81		1,000	12,50	2,30	28,750	C#*D#*E#*F#
82		1,000	12,50	1,50	18,750	C#*D#*E#*F#
83		1,000	19,50	2,30	44,850	C#*D#*E#*F#
84		1,000	19,50	1,50	29,250	C#*D#*E#*F#
85	tram 4 vor sud					C#*D#*E#*F#
86		1,000	10,00	6,50	65,000	C#*D#*E#*F#
87		1,000	8,00	6,50	52,000	C#*D#*E#*F#
88		1,000	19,50	1,60	31,200	C#*D#*E#*F#
89		1,000	7,50	6,50	48,750	C#*D#*E#*F#
90		1,000	27,50	6,00	165,000	C#*D#*E#*F#
91		1,000	39,00	3,40	132,600	C#*D#*E#*F#
92		1,000	7,00	3,40	23,800	C#*D#*E#*F#
93	tram 5 vor nord					C#*D#*E#*F#
94		1,000	10,50	2,30	24,150	C#*D#*E#*F#
95		1,000	10,50	1,50	15,750	C#*D#*E#*F#
96	tram 5 vor sud					C#*D#*E#*F#
97		1,000	42,00	3,70	155,400	C#*D#*E#*F#
98	deducció bandes direccionals	-1,000	82,00	0,80	-65,600	C#*D#*E#*F#
99	deducció bandes botons	-1,000	64,00	0,60	-38,400	C#*D#*E#*F#
100	perímetre ET's	12,000	6,20	1,20	89,280	C#*D#*E#*F#

TOTAL AMIDAMENT **3.875,960**

11 8722PAV2 m2

Paviment de formigó per aparcament de camions, vehicles i voreres accès guals, amb formigó HM-20/P/20/I, de 20 cms de gruix, consistència fluïda, grandària màxima del granulat de 20 mm, amb adició de fibres de polipropilé, per evitar la fissuració, escampat des de camió, estesa i acabat remolineat. Executat en fases diferents per garantir l'accés individual als guals de industries. Inclou l'anivellament de tapes existents.

Num.	Text	Tipus	[C]	[D]	[E]	[F]	TOTAL	Fórmula
1	tram 1 vor nord							C#*D#*E#*F#
2			1,000	7,50	1,00		7,500	C#*D#*E#*F#
3			7,000	6,50	7,50		341,250	C#*D#*E#*F#
4			1,000	8,65	7,50		64,880	C#*D#*E#*F#
5			1,000	14,55	7,50		109,130	C#*D#*E#*F#
6	aparc		1,000	136,00	2,50		340,000	C#*D#*E#*F#
7	tram 1 vor sud							C#*D#*E#*F#
8			1,000	6,50	6,50		42,250	C#*D#*E#*F#
9			1,000	19,00	6,50		123,500	C#*D#*E#*F#
10			1,000	8,00	6,50		52,000	C#*D#*E#*F#
11	aparc		1,000	30,50	4,80		146,400	C#*D#*E#*F#
12			1,000	57,00	4,80		273,600	C#*D#*E#*F#
13			1,000	9,00	4,80		43,200	C#*D#*E#*F#
14	tram 2 vor nord							C#*D#*E#*F#
15			1,000	8,60	7,50		64,500	C#*D#*E#*F#
16			6,000	6,50	7,50		292,500	C#*D#*E#*F#
17			1,000	7,90	7,50		59,250	C#*D#*E#*F#
18			1,000	14,50	7,50		108,750	C#*D#*E#*F#
19	aparcv		1,000	25,00	2,50		62,500	C#*D#*E#*F#
20			1,000	136,00	2,50		340,000	C#*D#*E#*F#
21	tram 2 vor sud							C#*D#*E#*F#
22			1,000	8,50	6,50		55,250	C#*D#*E#*F#

EUR

AMIDAMENTS

Data: 28/10/24 Pàg.: 16

23		1,000	10,10	6,50	65,650	C#*D#*E#*F#
24		1,000	20,00	6,50	130,000	C#*D#*E#*F#
25		1,000	8,00	6,50	52,000	C#*D#*E#*F#
26	aparc	1,000	17,50	4,80	84,000	C#*D#*E#*F#
27		1,000	38,00	4,80	182,400	C#*D#*E#*F#
28		1,000	28,50	4,80	136,800	C#*D#*E#*F#
29		1,000	23,00	4,80	110,400	C#*D#*E#*F#
30	tram 3 vor nord					C#*D#*E#*F#
31		1,000	9,15	7,50	68,630	C#*D#*E#*F#
32		1,000	13,00	7,50	97,500	C#*D#*E#*F#
33		1,000	8,90	7,50	66,750	C#*D#*E#*F#
34		1,000	10,60	7,50	79,500	C#*D#*E#*F#
35		1,000	10,00	7,50	75,000	C#*D#*E#*F#
36	aparc	1,000	34,00	2,50	85,000	C#*D#*E#*F#
37		1,000	123,00	2,50	307,500	C#*D#*E#*F#
38	tram 3 vor sud					C#*D#*E#*F#
39		1,000	9,00	6,50	58,500	C#*D#*E#*F#
40		1,000	10,50	6,50	68,250	C#*D#*E#*F#
41		1,000	12,00	6,50	78,000	C#*D#*E#*F#
42		1,000	7,00	6,50	45,500	C#*D#*E#*F#
43	aparc	1,000	5,50	4,80	26,400	C#*D#*E#*F#
44		1,000	19,50	4,80	93,600	C#*D#*E#*F#
45		1,000	73,00	4,80	350,400	C#*D#*E#*F#
46		1,000	15,00	4,80	72,000	C#*D#*E#*F#
47	tram 4 vor nord					C#*D#*E#*F#
48		1,000	6,50	9,50	61,750	C#*D#*E#*F#
49		2,000	6,50	6,50	84,500	C#*D#*E#*F#
50		1,000	14,00	6,50	91,000	C#*D#*E#*F#
51	aparc	1,000	56,00	2,50	140,000	C#*D#*E#*F#
52		1,000	57,00	2,50	142,500	C#*D#*E#*F#
53	illeta	0,500	12,00	6,50	39,000	C#*D#*E#*F#
54	tram 4 vor sud					C#*D#*E#*F#
55		1,000	10,00	6,50	65,000	C#*D#*E#*F#
56		1,000	8,50	6,50	55,250	C#*D#*E#*F#
57		1,000	18,10	6,50	117,650	C#*D#*E#*F#
58		1,000	10,50	3,50	36,750	C#*D#*E#*F#
59	aparc	1,000	19,00	4,80	91,200	C#*D#*E#*F#
60		1,000	57,00	2,50	142,500	C#*D#*E#*F#
61	tram 5 vor nord					C#*D#*E#*F#
62		1,000	17,50	6,50	113,750	C#*D#*E#*F#
63	aparc	1,000	29,00	2,50	72,500	C#*D#*E#*F#
64	tram 5 vor sud					C#*D#*E#*F#
65		1,000	9,10	7,00	63,700	C#*D#*E#*F#
66	aparc	1,000	44,00	2,50	110,000	C#*D#*E#*F#

TOTAL AMIDAMENT **6.287,290**

12 F981R120 u

Demolició manual i aplec de peces per replanteig de gual per a vianants model R-120 existent, recte de formigo, format per rampes de 121.8x40x6 cm, inclòs part propocional de caps de remat i forats per a papereres i semàfor, col·locat sobre solera de formigó de resistència HM-20/B/20/I de 15 cm de gruix.

Num.	Text	Tipus	[C]	[D]	[E]	[F]	TOTAL	Fórmula
1	modificació guals tram 1, cantonada c/França		2,000				2,000	C#*D#*E#*F#

TOTAL AMIDAMENT **2,000**

13 8722PAV11 u

Feines necessàries per tallar i deixar ben acabada la cantonada de les vorades T5. S'inclou el tall amb màquina de tall especial, reparació de la cantonada obtinguda amb morter de reparació

EUR

AMIDAMENTS

Num.	Text	Tipus	[C]	[D]	[E]	[F]	TOTAL	Fórmula
1	tram 1 nord		21,000				21,000	C#*D#*E#*F#
2	tram 1 sud		13,000				13,000	C#*D#*E#*F#
3	tram 2 nord		18,000				18,000	C#*D#*E#*F#
4	tram 2 sud		14,000				14,000	C#*D#*E#*F#
5	tram 3 nord		11,000				11,000	C#*D#*E#*F#
6	tram 3 sud		15,000				15,000	C#*D#*E#*F#
7	tram 4 nord		10,000				10,000	C#*D#*E#*F#
8	tram 4 sud		11,000				11,000	C#*D#*E#*F#
9	tram 5 nord		2,000				2,000	C#*D#*E#*F#
10	tram 5 sud		2,000				2,000	C#*D#*E#*F#

TOTAL AMIDAMENT **117,000**

14 8722PAV9 m

Formació de franja de senyalització per a invidents en voreres de formigó, formades per peces de paviment prefabricat de formigó, de mides 40x40x8 cms, sense bisell, amb ratllat de bandes, de 80 cm d'amplada i col.locades sobre base de morter

Num.	Text	Tipus	[C]	[D]	[E]	[F]	TOTAL	Fórmula
1	tram 1 nord		1,000	2,00			2,000	C#*D#*E#*F#
2	tram 1 sud		1,000	4,00			4,000	C#*D#*E#*F#
3	tram 2 nord		1,000	9,00			9,000	C#*D#*E#*F#
4	tram 2 sud		1,000	6,00			6,000	C#*D#*E#*F#
5	tram 3 nord		1,000	9,00			9,000	C#*D#*E#*F#
6	tram 3 sud		1,000	5,50			5,500	C#*D#*E#*F#
7	tram 4 nord		1,000	11,00			11,000	C#*D#*E#*F#
8			1,000	10,50			10,500	C#*D#*E#*F#
9			1,000	6,00			6,000	C#*D#*E#*F#
10			1,000	9,00			9,000	C#*D#*E#*F#
11	tram 4 sud		2,000	5,00			10,000	C#*D#*E#*F#

TOTAL AMIDAMENT **82,000**

15 8722PAV10 m

Banda de peces pododàctils per a vianants model R-120 de formigo, col·locat sobre solera de formigó de resistència HM-20/B/20/I de 15 cm de gruix

Num.	Text	Tipus	[C]	[D]	[E]	[F]	TOTAL	Fórmula
1	tram 1 nord		1,000	6,00			6,000	C#*D#*E#*F#
2	tram 1 sud		1,000	6,00			6,000	C#*D#*E#*F#
3	tram 2 nord		1,000	4,00			4,000	C#*D#*E#*F#
4	tram 2 sud		1,000	4,00			4,000	C#*D#*E#*F#
5	tram 3 nord		1,000	4,00			4,000	C#*D#*E#*F#
6	tram 3 sud		1,000	4,00			4,000	C#*D#*E#*F#
7	tram 4 nord		4,000	6,00			24,000	C#*D#*E#*F#
8	tram 4 sud		2,000	6,00			12,000	C#*D#*E#*F#

TOTAL AMIDAMENT **64,000**

16 U27162 ML

TRAMS CENTRALS DE GUALS PER A VIANANTS, FORMANT RAMPA D'APROX. 1.20m D'AMPLADA, AMB PECES PREFABRICADES DE FORMIGÓ DE 40cm D'AMPLADA, APROX. 60cm DE LLARG, i APROX. 10cm DE GRUIX, COL.LOCADES COL.LOCADES A LA FILERA INTERIOR SOBRE LLIT DE FORMIGÓ HM-20 DE 15cm DE GRUIX, i PAVIMENT DE PANOT DE 20x20cm AMB TACS DE RELLEU, COLOR GRIS, FORMAT UNA FRANJA DE 60cm D'AMPLADA (3 FILADES), COL.LOCADES AMB MORTER PASTAT SOBRE BASE DE FORMIGÓ DE 15cm DE GRUIX. S'INCLOU EL MOVIMENT DE TERRES, LA COMPACTACIÓ DE LA CAPA D'ASSENTAMENT, EL REPLANTEIG I TALL DE PECES, I EL REJUNTAT DE LES PECES AMB MORTER M-40A.

Num.	Text	Tipus	[C]	[D]	[E]	[F]	TOTAL	Fórmula

AMIDAMENTS

1	tram 4 nord		4,000	6,00			24,000	C#*D#*E#*F#
2	tram 4 sud		2,000	6,00			12,000	C#*D#*E#*F#

TOTAL AMIDAMENT **36,000**

17 U27166 UT

CONJUNT DE DUES PECES PER ALS EXTREMS DE GUALS PER A VIANANTS I/O VEHICLES, AMB PEÇA PREFABRICADA DE FORMIGÓ D'ADAPTACIÓ, D'APROX. 40x60x28, I PEÇA DE CONTINUACIÓ D'APROX. 40x60x20cm, COL.LOCADES EN FILERA D'APROX. 60+60 (TOTAL APROX. 120cm) AL EXTREM DEL GUAL, SOBRE LLIT DE FORMIGÓ HM-20 DE 15cm DE GRUIX. 'INCLOU EL MOVIMENT DE TERRES, LA COMPACTACIÓ DE LA CAPA D'ASSENTAMENT, EL REPLANTEIG I TALL DE PECES, I EL REJUNTAT DE LES PECES AMB MORTER M-40A.

Num.	Text	Tipus	[C]	[D]	[E]	[F]	TOTAL	Fórmula
1	tram 4 nord		8,000				8,000	C#*D#*E#*F#
2	tram 4 sud		4,000				4,000	C#*D#*E#*F#

TOTAL AMIDAMENT **12,000**

18 8746RES4 M3

Estesa del material fressat de l'asfalt als guals, per a permetre l'accès dels vehicles a les naus durant l'execució de les obres. Manteniment de guals durant les obres i posterior càrrega per a dur a l'acopi.

Num.	Text	Tipus	[C]	[D]	[E]	[F]	TOTAL	Fórmula
1	prev. tot sup pav guals x 20cm							C#*D#*E#*F#
2	tram 1 vor nord							C#*D#*E#*F#
3			1,000	7,50	1,00	0,20	1,500	C#*D#*E#*F#
4			7,000	6,50	7,50	0,20	68,250	C#*D#*E#*F#
5			1,000	8,65	7,50	0,20	12,980	C#*D#*E#*F#
6			1,000	14,55	7,50	0,20	21,830	C#*D#*E#*F#
7	tram 1 vor sud							C#*D#*E#*F#
8			1,000	6,50	6,50	0,20	8,450	C#*D#*E#*F#
9			1,000	19,00	6,50	0,20	24,700	C#*D#*E#*F#
10			1,000	8,00	6,50	0,20	10,400	C#*D#*E#*F#
11	tram 2 vor nord							C#*D#*E#*F#
12			1,000	8,60	7,50	0,20	12,900	C#*D#*E#*F#
13			6,000	6,50	7,50	0,20	58,500	C#*D#*E#*F#
14			1,000	7,90	7,50	0,20	11,850	C#*D#*E#*F#
15			1,000	14,50	7,50	0,20	21,750	C#*D#*E#*F#
16	tram 2 vor sud							C#*D#*E#*F#
17			1,000	8,50	6,50	0,20	11,050	C#*D#*E#*F#
18			1,000	10,10	6,50	0,20	13,130	C#*D#*E#*F#
19			1,000	20,00	6,50	0,20	26,000	C#*D#*E#*F#
20			1,000	8,00	6,50	0,20	10,400	C#*D#*E#*F#
21	tram 3 vor nord							C#*D#*E#*F#
22			1,000	9,15	7,50	0,20	13,730	C#*D#*E#*F#
23			1,000	13,00	7,50	0,20	19,500	C#*D#*E#*F#
24			1,000	8,90	7,50	0,20	13,350	C#*D#*E#*F#
25			1,000	10,60	7,50	0,20	15,900	C#*D#*E#*F#
26			1,000	10,00	7,50	0,20	15,000	C#*D#*E#*F#
27	tram 3 vor sud							C#*D#*E#*F#
28			1,000	9,00	6,50	0,20	11,700	C#*D#*E#*F#
29			1,000	10,50	6,50	0,20	13,650	C#*D#*E#*F#
30			1,000	12,00	6,50	0,20	15,600	C#*D#*E#*F#
31			1,000	7,00	6,50	0,20	9,100	C#*D#*E#*F#
32	tram 4 vor nord							C#*D#*E#*F#
33			1,000	6,50	9,50	0,20	12,350	C#*D#*E#*F#
34			2,000	6,50	6,50	0,20	16,900	C#*D#*E#*F#
35			1,000	14,00	6,50	0,20	18,200	C#*D#*E#*F#
36	tram 4 vor sud							C#*D#*E#*F#
37			1,000	10,00	6,50	0,20	13,000	C#*D#*E#*F#

AMIDAMENTS

Data: 28/10/24 Pàg.: 19

38		1,000	8,50	6,50	0,20	11,050	C#*D#*E#*F#
39		1,000	18,10	6,50	0,20	23,530	C#*D#*E#*F#
40		1,000	10,50	3,50	0,20	7,350	C#*D#*E#*F#
41	tram 5 vor nord						C#*D#*E#*F#
42		1,000	17,50	6,50	0,20	22,750	C#*D#*E#*F#
43	tram 5 vor sud						C#*D#*E#*F#
44		1,000	9,10	7,00	0,20	12,740	C#*D#*E#*F#

TOTAL AMIDAMENT **579,090**

19 F9365G11 m3

Base de formigó HM-20/P/20/I, de consistència plàstica i grandària màxima del granulat 20 mm, abocat des de camió amb estesa i vibratge manual, amb acabat reglejat. Inclou refí i compactació fons de la rasa previ col·locació.

Num.	Text	Tipus	[C]	[D]	[E]	[F]	TOTAL	Fórmula
1	carril bici							C#*D#*E#*F#
2	tram 1 nord							C#*D#*E#*F#
3			1,000	5,00	2,50	0,15	1,880	C#*D#*E#*F#
4			1,000	12,00	2,50	0,15	4,500	C#*D#*E#*F#
5			1,000	7,50	2,50	0,15	2,810	C#*D#*E#*F#
6			1,000	2,00	2,50	0,15	0,750	C#*D#*E#*F#
7			1,000	8,50	2,50	0,15	3,190	C#*D#*E#*F#
8			1,000	5,50	2,50	0,15	2,060	C#*D#*E#*F#
9			1,000	4,50	2,50	0,15	1,690	C#*D#*E#*F#
10			1,000	8,50	2,50	0,15	3,190	C#*D#*E#*F#
11			1,000	10,00	2,50	0,15	3,750	C#*D#*E#*F#
12	tram 2 nord							C#*D#*E#*F#
13			1,000	18,50	2,50	0,15	6,940	C#*D#*E#*F#
14			1,000	12,50	2,50	0,15	4,690	C#*D#*E#*F#
15			1,000	6,00	2,50	0,15	2,250	C#*D#*E#*F#
16			1,000	17,00	2,50	0,15	6,380	C#*D#*E#*F#
17			1,000	15,00	2,50	0,15	5,630	C#*D#*E#*F#
18			1,000	10,00	2,50	0,15	3,750	C#*D#*E#*F#
19			1,000	8,50	2,50	0,15	3,190	C#*D#*E#*F#
20			1,000	7,00	2,50	0,15	2,630	C#*D#*E#*F#
21	tram 3 nord							C#*D#*E#*F#
22			1,000	23,50	2,50	0,15	8,810	C#*D#*E#*F#
23			1,000	23,50	2,50	0,15	8,810	C#*D#*E#*F#
24			1,000	9,00	2,50	0,15	3,380	C#*D#*E#*F#
25			1,000	12,00	2,50	0,15	4,500	C#*D#*E#*F#
26			1,000	35,50	2,50	0,15	13,310	C#*D#*E#*F#
27	tram 4 nord							C#*D#*E#*F#
28			1,000	57,00	2,50	0,15	21,380	C#*D#*E#*F#
29			1,000	12,00	2,50	0,15	4,500	C#*D#*E#*F#
30			1,000	4,90	2,50	0,15	1,840	C#*D#*E#*F#
31			1,000	17,00	2,50	0,15	6,380	C#*D#*E#*F#
32			1,000	12,00	2,50	0,15	4,500	C#*D#*E#*F#
33			1,000	20,00	2,50	0,15	7,500	C#*D#*E#*F#
34	tram 5 nord							C#*D#*E#*F#
35			1,000	10,50	2,50	0,15	3,940	C#*D#*E#*F#

TOTAL AMIDAMENT **148,130**

20 U27661 M2

Aglomerat asfàltic en calent, tipus ac 16 surf 50/70 s, amb àrids granítics, estès i compactat en capa de trànsit, de gruix mig de 5-6cm. s'inclou s'inclou l'escombrat manual i mecànic i el reg d'imprimació i d'adherència, l'anivellat i la col.locació de tapes

Num.	Text	Tipus	[C]	[D]	[E]	[F]	TOTAL	Fórmula

AMIDAMENTS

Data: 28/10/24 Pàg.: 20

1	capa rodadura					C#*D#*E#*F#
2	tram 1	1,000	140,00	6,10	854,000	C#*D#*E#*F#
3	tram 2	1,000	170,00	6,10	1.037,000	C#*D#*E#*F#
4	tram 3	1,000	170,00	6,10	1.037,000	C#*D#*E#*F#
5	tram 4	1,000	63,00	6,10	384,300	C#*D#*E#*F#
6		1,000	65,00	7,10	461,500	C#*D#*E#*F#
7		1,000	37,00	6,60	244,200	C#*D#*E#*F#
8		1,000	37,00	6,10	225,700	C#*D#*E#*F#
9		0,500	10,00	10,00	50,000	C#*D#*E#*F#
10		0,500	10,00	10,00	50,000	C#*D#*E#*F#
11	deduc illeta	-0,500	15,00	9,00	-67,500	C#*D#*E#*F#
12	tram 5	1,000	57,00	7,50	427,500	C#*D#*E#*F#

TOTAL AMIDAMENT **4.703,700**

21 U27670 M2

Aglomerat asfàltic en calent, tipus AC 22 base B60/70 G (G-20), amb àrids calcaris, estès i compactat en capa de base de 10 cm de gruix, s'inclou el reg d'emprimació i d'adherència.

Num.	Text	Tipus	[C]	[D]	[E]	[F]	TOTAL	Fórmula
1	prev gruix passos vianants elevats		2,000	7,20	6,70		96,480	C#*D#*E#*F#

TOTAL AMIDAMENT **96,480**

22 F9J13K40 m2

Reg d'adherència amb emulsió bituminosa catiònica modificada amb polímers tipus C60BP3/BP2 ADH, amb dotació 1 kg/m2

Num.	Text	Tipus	[C]	[D]	[E]	[F]	TOTAL	Fórmula
1	carril bici							C#*D#*E#*F#
2	total volum base formigó i conversió m3 a m2		1,000	148,13		6,67	988,030	C#*D#*E#*F#

TOTAL AMIDAMENT **988,030**

23 8722PAV4 m2

Paviment de mescla bituminosa contínua en calent tipus AC 11 surf D, gruix 5cm, amb betum asfàltic de penetració, de granulometria densa per a capa de carril bici, estesa i compactada, amb aportació de òxid de ferro, de color vermell

Num.	Text	Tipus	[C]	[D]	[E]	[F]	TOTAL	Fórmula
1	total superfície carril bici		1,000			988,03	988,030	C#*D#*E#*F#

TOTAL AMIDAMENT **988,030**

24 U07006CR ML

ARREBOSSAT MESTREJAT SOBRE PARAMENT VERTICAL EXTERIOR, A 3 M D'ALÇARIA, COM A MAXIM, AMB MORTER DE CIMENT 1:6/165 L, AMB ACABAT REMOLINAT I LLISCAT AMB CIMENT II-S/35

Num.	Text	Tipus	[C]	[D]	[E]	[F]	TOTAL	Fórmula
1	prev		1,000	50,00			50,000	C#*D#*E#*F#

TOTAL AMIDAMENT **50,000**

25 U27141 M2

PAVIMENT DE FORMIGó HM-20 DE 15 A 20 cm EN CORONACIó DE RASA, FINS A ENRASAR AMB EL FERM EXISTENT. ACABAT REGLEJAT

Num.	Text	Tipus	[C]	[D]	[E]	[F]	TOTAL	Fórmula
1	ampliació superfície calçada actual pel costat sud							C#*D#*E#*F#
2	tram 1		1,000	145,00	0,40		58,000	C#*D#*E#*F#
3	tram 2		1,000	170,00	0,40		68,000	C#*D#*E#*F#

4	tram 3	1,000	170,00	0,40	68,000	C#*D#*E#*F#
5	tram 4	1,000	80,00	0,40	32,000	C#*D#*E#*F#
6		1,000	84,00	0,80	67,200	C#*D#*E#*F#
7	tram 5	1,000	54,00	0,80	43,200	C#*D#*E#*F#

TOTAL AMIDAMENT **336,400**

26 F9ZXAD02 UT

Adaptació entrades de vehicles a les naus, aprofitant l'empit del mur de tancament o entrant si fos necessari dins de la propietat privada, consistent en la demolició del paviment existent i la formació amb formigó d'una superficie alabejada que permeti tenir continuitat a la vorera

Num.	Text	Tipus	[C]	[D]	[E]	[F]	TOTAL	Fórmula
1	previsió 20% total portes a adaptar		0,200			15,00	3,000	C#*D#*E#*F#

TOTAL AMIDAMENT **3,000**

27 F9ZXAD028R UT

Adaptació entrades de vehicles a les naus, aprofitant l'empit del mur de tancament o entrant si fos necessari dins de la propietat privada, consistent en el desmuntatge i aplegament de la porta existent, la demolició del paviment existent en franja interior, la formació amb formigó d'una superficie alabejada que permeti tenir continuitat a la vorera, la col.locació de nova guia per a porta, i la recol.locació de la porta corredera existent, amb modificació de registres, connexions porta, etc..

Num.	Text	Tipus	[C]	[D]	[E]	[F]	TOTAL	Fórmula
1	previsió 33% total portes a adaptar		0,333			15,00	5,000	C#*D#*E#*F#

TOTAL AMIDAMENT **5,000**

28 F9ZXAD029R UT

Adaptació entrades de vehicles a les naus, aprofitant l'empit del mur de tancament o entrant si fos necessari dins de la propietat privada, consistent en el desmuntatge i aplegament de la porta existent, la demolició del paviment existent en franja interior, la formació amb formigó d'una superficie alabejada que permeti tenir continuitat a la vorera, la col.locació de nova guia per a porta, i la recol.locació i adaptació de la porta existent, amb modificació de registres, connexions porta, etc..

Num.	Text	Tipus	[C]	[D]	[E]	[F]	TOTAL	Fórmula
1	previsió 47% total portes a adaptar		0,467			15,00	7,000	C#*D#*E#*F#

TOTAL AMIDAMENT **7,000**

Obra 01 PRESSUPOST 8974_ALEGBRET_AJUSTAT
Capítol 01 TRAM CARRER ALEMANYA
NIVELL 3 04 XARXA DE CLAVEGUERAM

NUM.	CODI	UA	DESCRIPCIÓ

1 F219FBC0 m

Tall en paviment de mescla bituminosa de 15 cm de fondària com a mínim, amb màquina tallajunts amb disc de diamant, per a delimitar la zona a demolir

Num.	Text	Tipus	[C]	[D]	[E]	[F]	TOTAL	Fórmula
1	prev		1,000	30,00			30,000	C#*D#*E#*F#

TOTAL AMIDAMENT **30,000**

2 F2194XL5 m2

Demolició de paviment de mescla bituminosa, de fins a 20 cm de gruix i fins a 2 m d'amplària amb retroexcavadora amb martell trencador i càrrega sobre camió

Num.	Text	Tipus	[C]	[D]	[E]	[F]	TOTAL	Fórmula
1	prev		1,000	15,00	0,60		9,000	C#*D#*E#*F#

TOTAL AMIDAMENT **9,000**

3 FD5Z9CN1 u

Bastiment i reixa de fosa dúctil, tipus Barcelona 1, amb barrot inclinats 45º i obertura màxima entre barrots de 30 mm, per a embornal, de 700x300 mm, classe C250 segons norma UNE-EN 124, de característiques tècniques segons Instrucció elements urbans Ajuntament Barcelona, recoberta de pintura asfàltica i col·lcoada amb morter

Num.	Text	Tipus	[C]	[D]	[E]	[F]	TOTAL	Fórmula
1	tram 1		7,000				7,000	C#*D#*E#*F#
2	tram 2		16,000				16,000	C#*D#*E#*F#
3	tram 3		12,000				12,000	C#*D#*E#*F#
4	tram 4		9,000				9,000	C#*D#*E#*F#
5	tram 5		2,000				2,000	C#*D#*E#*F#

TOTAL AMIDAMENT **46,000**

4 FD5J524N u

Caixa per a embornal de 70x30x85 cm, amb parets de 14 cm de gruix de maó massís, arrebossada i lliscada per dins amb morter ciment 1:6 sobre solera de 10 cm de formigó HM-20/P/20/I

Num.	Text	Tipus	[C]	[D]	[E]	[F]	TOTAL	Fórmula
1	tot embornals		1,000			46,00	46,000	C#*D#*E#*F#

TOTAL AMIDAMENT **46,000**

5 F2226121 m3

Excavació de rasa de fins a 1 m d'amplària i fins a 2 m de fondària, en terreny no classificat, amb retroexcavadora i amb les terres deixades a la vora

Num.	Text	Tipus	[C]	[D]	[E]	[F]	TOTAL	Fórmula
1	tram 1		2,000	3,00	0,60	1,20	4,320	C#*D#*E#*F#
2			2,000	5,00	0,60	1,20	7,200	C#*D#*E#*F#
3	tram 2		4,000	3,00	0,60	1,20	8,640	C#*D#*E#*F#
4			4,000	5,00	0,60	1,20	14,400	C#*D#*E#*F#
5	tram 3		3,000	3,00	0,60	1,20	6,480	C#*D#*E#*F#
6			3,000	5,00	0,60	1,20	10,800	C#*D#*E#*F#
7	tram 4		4,000	3,00	0,60	1,20	8,640	C#*D#*E#*F#
8			1,000	5,00	0,60	1,20	3,600	C#*D#*E#*F#
9	tram 5		2,000	3,00	0,60	1,20	4,320	C#*D#*E#*F#

TOTAL AMIDAMENT **68,400**

6 FFB1315N m

Clavegueró amb tub de PVC-U de paret massissa per a sanejament sense pressió, de DN 315 mm i de SN 4 (4 kN/m2) de rigidesa anular, segons norma UNE-EN 1401-1, protegit amb dau de formigó segons detall rasa

Num.	Text	Tipus	[C]	[D]	[E]	[F]	TOTAL	Fórmula
1	tram 1		5,000	3,00			15,000	C#*D#*E#*F#
2			2,000	5,00			10,000	C#*D#*E#*F#
3	tram 2		8,000	3,00			24,000	C#*D#*E#*F#
4			4,000	5,00			20,000	C#*D#*E#*F#
5	tram 3		4,000	3,00			12,000	C#*D#*E#*F#
6			3,000	5,00			15,000	C#*D#*E#*F#
7	tram 4		8,000	3,00			24,000	C#*D#*E#*F#
8			1,000	5,00			5,000	C#*D#*E#*F#
9	tram 5		2,000	3,00			6,000	C#*D#*E#*F#

TOTAL AMIDAMENT **131,000**

7 F228F60F m3

Rebliment i piconatge de rasa d'amplària fins a 2 m, amb material adequat de la pròpia excavació, en tongades de gruix de fins a 25 cm, utilitzant corró vibratori per a compactar, amb compactació del 95% PM

AMIDAMENTS

Num.	Text	Tipus	[C]	[D]	[E]	[F]	TOTAL	Fórmula
1	tram 1		2,000	3,00	0,60	0,90	3,240	C#*D#*E#*F#
2			2,000	5,00	0,60	0,90	5,400	C#*D#*E#*F#
3	tram 2		4,000	3,00	0,60	0,90	6,480	C#*D#*E#*F#
4			4,000	5,00	0,60	0,90	10,800	C#*D#*E#*F#
5	tram 3		3,000	3,00	0,60	0,90	4,860	C#*D#*E#*F#
6			3,000	5,00	0,60	0,90	8,100	C#*D#*E#*F#
7	tram 4		4,000	3,00	0,60	0,90	6,480	C#*D#*E#*F#
8			1,000	5,00	0,60	0,90	2,700	C#*D#*E#*F#
9	tram 5		2,000	3,00	0,60	0,90	3,240	C#*D#*E#*F#

TOTAL AMIDAMENT **51,300**

8 FD7ZA37N u Connexió de clavegueró a embornal o xarxa existent de calvegueram, tot inclòs.

Num.	Text	Tipus	[C]	[D]	[E]	[F]	TOTAL	Fórmula
1	tram 1		5,000				5,000	C#*D#*E#*F#
2	tram 2		8,000				8,000	C#*D#*E#*F#
3	tram 3		4,000				4,000	C#*D#*E#*F#
4	tram 4		5,000				5,000	C#*D#*E#*F#
5	tram 5		2,000				2,000	C#*D#*E#*F#

TOTAL AMIDAMENT **24,000**

9 U24657 M3 Càrrega amb mitjans mecànics i transport de terres a l'abocador, amb camió de 12 t. s'inclou p.p. de cànon d'abocament. Mesurat sobre perfil teòric.

Num.	Text	Tipus	[C]	[D]	[E]	[F]	TOTAL	Fórmula
1	tot exc rasa		1,000			68,40	68,400	C#*D#*E#*F#
2	deduc rebliment rasa		-1,000			51,30	-51,300	C#*D#*E#*F#

TOTAL AMIDAMENT **17,100**

10 U03010AR M3 FORMIGO PER A RASES I POUS HM-20 DE CONSISTENCIA PLASTICA I GRANDARIA MAXIMA DE L'ARID 20 MM, ABOCAT AMB CUBILOT.

Num.	Text	Tipus	[C]	[D]	[E]	[F]	TOTAL	Fórmula
1	prev		1,000	10,00	0,60	0,20	1,200	C#*D#*E#*F#

TOTAL AMIDAMENT **1,200**

Obra 01 PRESSUPOST 8974_ALEGBRET_AJUSTAT
Capítol 01 TRAM CARRER ALEMANYA
NIVELL 3 05 XARXA ENLLUMENAT PÚBLIC

NUM.	CODI	UA	DESCRIPCIÓ
1	DUI030	U	Desmuntatge de fanal amb columna d'acer, d'entre 6 i 10 m d'altura, amb recuperació del material per a la seva posterior ubicació en altre emplaçament, sent l'ordre d'execució del procés invers al de la seva instal·lació, i càrrega manual sobre camió o contenidor. Inclou part proporcional de retirada de canalització soterrada existent fins al següent fanal.

Num.	Text	Tipus	[C]	[D]	[E]	[F]	TOTAL	Fórmula
1	tram 1		6,000				6,000	C#*D#*E#*F#
2	tram 2		6,000				6,000	C#*D#*E#*F#
3	tram 3		8,000				8,000	C#*D#*E#*F#
4	tram 4		10,000				10,000	C#*D#*E#*F#

AMIDAMENTS

5	tram 5		2,000				2,000	C#*D#*E#*F#

TOTAL AMIDAMENT **32,000**

2 U32307 ML CANALITZACIÓ AMB UN TUB PVC CORRUGAT DIAM. 90 MM. S'INCLOU RASA DE 40X60 CM, TUB ENVOLTAT DE SORRA AMB UN GRUIX DE 20 CM, CABLE DE COURE NU DE 35 MM2 I REBLIMENT, PICONATGE FINS AL 95% DEL PROCTOR MODIFICAT, CARREGA I TRANSPORT DE TERRES SOBRANTS A L'ABOCADOR. S'INCLOU SUBMINISTRE I COL.LOCACIÓ DE CINTA DE SENYALITZACIÓ DE LINIES ELÈCTRIQUES I PLAQUES DE PE DE PROTECCIÓ, PREVI AL REBLIMENT DE LA RASA.

Num.	Text	Tipus	[C]	[D]	[E]	[F]	TOTAL	Fórmula
1	tram 1		1,000	133,00			133,000	C#*D#*E#*F#
2			1,000	85,00			85,000	C#*D#*E#*F#
3	tram 2		1,000	170,00			170,000	C#*D#*E#*F#
4	tram 3		1,000	170,00			170,000	C#*D#*E#*F#
5	tram 4		1,000	88,00			88,000	C#*D#*E#*F#
6			1,000	19,00			19,000	C#*D#*E#*F#
7			1,000	92,00			92,000	C#*D#*E#*F#
8			1,000	60,00			60,000	C#*D#*E#*F#
9	tram 5		1,000	9,00			9,000	C#*D#*E#*F#
10			1,000	38,00			38,000	C#*D#*E#*F#

TOTAL AMIDAMENT **864,000**

3 U32308 ML CANALITZACIÓ AMB DOS TUBS PVC CORRUGATS DIAM. 90 MM. S'INCLOU RASA DE 40X60 CM, TUB ENVOLTAT DE SORRA AMB UN GRUIX DE 20 CM, CABLE DE COURE NU DE 35 MM2 I REBLIMENT, PICONATGE FINS AL 95% DEL PROCTOR MODIFICAT, CARREGA I TRANSPORT DE TERRES SOBRANTS A L'ABOCADOR. S'INCLOU SUBMINISTRE I COL.LOCACIÓ DE CINTA DE SENYALITZACIÓ DE LINIES ELÈCTRIQUES I PLAQUES DE PE DE PROTECCIÓ, PREVI AL REBLIMENT DE LA RASA.

Num.	Text	Tipus	[C]	[D]	[E]	[F]	TOTAL	Fórmula
1	tram 1		1,000	3,00			3,000	C#*D#*E#*F#
2			1,000	6,00			6,000	C#*D#*E#*F#
3	tram 4		1,000	10,00			10,000	C#*D#*E#*F#

TOTAL AMIDAMENT **19,000**

4 FDK256F3 u Pericó de 38x38x55 cm, amb parets de 15 cm de gruix de formigó HM-20/P/20/I i solera de maó calat, sobre llit de sorra

Num.	Text	Tipus	[C]	[D]	[E]	[F]	TOTAL	Fórmula
1	prev		1,000			10,00	10,000	C#*D#*E#*F#
2	tram 1		5,000				5,000	C#*D#*E#*F#
3	tram 4		4,000				4,000	C#*D#*E#*F#
4	tram 5		2,000				2,000	C#*D#*E#*F#

TOTAL AMIDAMENT **21,000**

5 FDKZ3154 u Bastiment i tapa per a pericó de serveis, de fosa grisa de 420x420x40 mm i de 25 kg de pes, col·locat amb morter

Num.	Text	Tipus	[C]	[D]	[E]	[F]	TOTAL	Fórmula
1	total pericons		1,000			21,00	21,000	C#*D#*E#*F#

TOTAL AMIDAMENT **21,000**

6 8722EP1 ut Punt de llum format per bàcul de 10 metres d'alçada i 2 metres de braç d'acer galvanitzat qualitat mixta de 3 mm de gruix, amb una lluminària de la casa NOVATILUX recuperada de la instal.lació existent actual i una de nova de la mateixa casa o similar model pero de 30 Watts de potència solament.
S'inclou el desmuntatge i nou muntatge de una llumenera existent, la columna, una altre llumenera, el fonament amb un dau de 1 metre cubic de formigó i tot el cablejat i petit material per a un correcte funcionament de la

AMIDAMENTS

instal.lació i també el desmuntatge del bàcul actual i la recuperació del mateix amb trasllat al magatzem municipal.
També inclou una pintura de protecció a la corrosio en el metre inferior del bàcul.

Num.	Text	Tipus	[C]	[D]	[E]	[F]	TOTAL	Fórmula
1	tram 1		7,000				7,000	C#*D#*E#*F#
2	tram 2		8,000				8,000	C#*D#*E#*F#
3	tram 3		8,000				8,000	C#*D#*E#*F#
4	tram 4		9,000				9,000	C#*D#*E#*F#
5	tram 5		1,000				1,000	C#*D#*E#*F#

TOTAL AMIDAMENT **33,000**

7 8747EP1 UT. Subministrament i instal·lació de columna cilíndrica galvanitzada de 4,5 metres d'alçada, de 127 mm de diàmetre, gruix de 3mm, punta mecanitzada, manguito de punta 60x90, pernos 4M16X500 mm, amb Lluminària Novatilu 30W Asimètrica 4000K regulable o similar. Inclou pintura de protecció a la corrosió en el metre inferior de la columna, i tot el cablejat interior i petit material per un correcte funcionament de la instal·lació. S'inclou també l'excavació i la formació de dau de formigó HM-20/P/20/I, de mides 80x80x80 cms.

Num.	Text	Tipus	[C]	[D]	[E]	[F]	TOTAL	Fórmula
1	tram 4		4,000				4,000	C#*D#*E#*F#
2	tram 5		2,000				2,000	C#*D#*E#*F#

TOTAL AMIDAMENT **6,000**

8 8974LMNA UT LLUMENERA TANCADA EN FOSA D'ALUMINI PER A MONTATGE HORITZONTAL O VERTICAL, TANCA DE VIDRE TEMPLAT, TIPUS MILAN M, DE NOVATILU, SIMILAR A L'EXISTENT, DE LEDS, DE POTÈNCIA ENTRE 60 I 90 W, AMB TEMPERATURA DE COLOR D'APROX. 4000K, POTÈNCIA I LUMENS SEGONS INDICCACIONS DE PROJECTE.

Num.	Text	Tipus	[C]	[D]	[E]	[F]	TOTAL	Fórmula
1	previsió per falta de llumeneres existents		5,000				5,000	C#*D#*E#*F#

TOTAL AMIDAMENT **5,000**

9 8722EP2 m Cable amb conductor de coure de 0,6/1 kV de tensió assignada, amb designació RVFV, tetrapolar, de secció 4 x 6 mm2, amb armadura de fleix d'acer i coberta del cable de PVC, col·locat en tub

Num.	Text	Tipus	[C]	[D]	[E]	[F]	TOTAL	Fórmula
1	linia 1		1,000	5,00			5,000	C#*D#*E#*F#
2			1,000	6,00			6,000	C#*D#*E#*F#
3			1,000	16,00			16,000	C#*D#*E#*F#
4			1,000	2,00			2,000	C#*D#*E#*F#
5			1,000	24,00			24,000	C#*D#*E#*F#
6			1,000	23,00			23,000	C#*D#*E#*F#
7			1,000	19,00			19,000	C#*D#*E#*F#
8			1,000	17,50			17,500	C#*D#*E#*F#
9	pujades		9,000	2,00			18,000	C#*D#*E#*F#
10	linia 2		1,000	5,00			5,000	C#*D#*E#*F#
11			1,000	6,00			6,000	C#*D#*E#*F#
12			1,000	16,00			16,000	C#*D#*E#*F#
13			1,000	21,00			21,000	C#*D#*E#*F#
14			1,000	20,00			20,000	C#*D#*E#*F#
15			1,000	21,00			21,000	C#*D#*E#*F#
16			1,000	23,50			23,500	C#*D#*E#*F#
17			1,000	19,00			19,000	C#*D#*E#*F#
18			1,000	23,50			23,500	C#*D#*E#*F#
19			2,000	21,00			42,000	C#*D#*E#*F#

AMIDAMENTS

20			4,000	19,00		76,000	C#*D#*E#*F#
21			1,000	21,00		21,000	C#*D#*E#*F#
22			1,000	20,00		20,000	C#*D#*E#*F#
23			7,000	22,00		154,000	C#*D#*E#*F#
24			1,000	18,50		18,500	C#*D#*E#*F#
25			1,000	10,00		10,000	C#*D#*E#*F#
26	pujades		54,000	2,00		108,000	C#*D#*E#*F#
27	linia de l'altre quadre		1,000	18,00		18,000	C#*D#*E#*F#
28			1,000	11,00		11,000	C#*D#*E#*F#
29			1,000	35,00		35,000	C#*D#*E#*F#
30			1,000	19,00		19,000	C#*D#*E#*F#
31			2,000	22,00		44,000	C#*D#*E#*F#
32			1,000	5,00		5,000	C#*D#*E#*F#
33			1,000	15,00		15,000	C#*D#*E#*F#
34			1,000	10,00		10,000	C#*D#*E#*F#
35			1,000	19,00		19,000	C#*D#*E#*F#
36			1,000	23,00		23,000	C#*D#*E#*F#
37			1,000	22,00		22,000	C#*D#*E#*F#
38			2,000	20,00		40,000	C#*D#*E#*F#
39	pujades		22,000	2,00		44,000	C#*D#*E#*F#

TOTAL AMIDAMENT **1.040,000**

10 FGD1122E u Piqueta de connexió a terra d'acer, amb recobriment de coure 300 µm de gruix, de 1000 mm llargària de 14.6 mm de diàmetre, clavada a terra

Num.	Text	Tipus	[C]	[D]	[E]	[F]	TOTAL	Fórmula
1	total columnes		1,000			33,00	33,000	C#*D#*E#*F#
2			1,000			6,00	6,000	C#*D#*E#*F#

TOTAL AMIDAMENT **39,000**

11 8722EP3 ut Pericó de 60x60x70 cm, amb parets de 15 cm de gruix de formigó HM-20/P/20/I i solera de maó calat, sobre llit de sorra.

Num.	Text	Tipus	[C]	[D]	[E]	[F]	TOTAL	Fórmula
1	prev		3,000				3,000	C#*D#*E#*F#

TOTAL AMIDAMENT **3,000**

12 8722EP4 u Bastiment i apa quadrada de fosa dúctil ISO 1083/EN1563, per a pericó de serveis, recolzada, pas lliure de 600x600 mm i classe D400 segons norma UNE-EN 124, amb superfície metàl·lica antilliscant tipus, amb tapa bloquejada amb el seu marc per una tanca d'u n quart de gir per clau i extraïble a 90º. La tapa obrirà més de 90 º i com a màxim a 120º i ha de tenir un dispositiu antitancament de bloqueig de seguretat a un angle igual o superior a 90º. Disposrà de tap de goma per protegir el pany, i portarà la indicació ´´Reg Parcs i Jardins´´. El marc estarà realitzat en acer galvanitzat en calent, laminat segons ISO 630.

Num.	Text	Tipus	[C]	[D]	[E]	[F]	TOTAL	Fórmula
1	tot pericons 60		1,000			3,00	3,000	C#*D#*E#*F#

TOTAL AMIDAMENT **3,000**

13 U29448 ML CANALITZACIO EN CALÇADA AMB 2 TUBS DE PVC DE D. 16 CM. S'INCLOU RASA DE 50x120, RECOBERTA AMB FORMIGÓ HM-20 AMB UN GRUIX DE 55 CM, REBLIMENT I PICONATGE AL 95% P.M., CÀRREGA I TRANSPORT DE LES TERRES SOBRANTS A L'ABOCADOR I EL PAGAMENT DEL CÀNON D'ABOCAMENT.

Num.	Text	Tipus	[C]	[D]	[E]	[F]	TOTAL	Fórmula
1	creuament tram 1		1,000	16,00			16,000	C#*D#*E#*F#

AMIDAMENTS

2	creuaments tram 4	1,000	11,00	11,000	C#*D#*E#*F#
3		1,000	15,00	15,000	C#*D#*E#*F#

TOTAL AMIDAMENT **42,000**

Obra 01 PRESSUPOST 8974_ALEGBRET_AJUSTAT
Capítol 01 TRAM CARRER ALEMANYA
NIVELL 3 06 REPOSICIÓ DE SERVEIS

NUM.	CODI	UA	DESCRIPCIÓ
1	F333BBL3	u	Posada a la nova rasant de les arquetes existents

Num.	Text	Tipus	[C]	[D]	[E]	[F]	TOTAL	Fórmula
1	previsió		10,000				10,000	C#*D#*E#*F#

TOTAL AMIDAMENT **10,000**

NUM.	CODI	UA	DESCRIPCIÓ
2	8722SERV1	UT.	Reposició d'altres serveis a justificar

Num.	Text	Tipus	[C]	[D]	[E]	[F]	TOTAL	Fórmula
1			1,000				1,000	C#*D#*E#*F#

TOTAL AMIDAMENT **1,000**

NUM.	CODI	UA	DESCRIPCIÓ
3	8722SERV2	UT	Posada a la nova rasant d'hidrants soterrats

Num.	Text	Tipus	[C]	[D]	[E]	[F]	TOTAL	Fórmula
1			1,000				1,000	C#*D#*E#*F#

TOTAL AMIDAMENT **1,000**

NUM.	CODI	UA	DESCRIPCIÓ
4	IOB045	U	Hidrant sota nivell de terra en substitució d'aeri existent. De 4´´ DN 100 mm de diàmetre, amb dos sortides de 2 1/2´´ DN 70 mm, ràcords, taps, marc i tapa rectangular per a vorera. Inclús elements de fixació.

Num.	Text	Tipus	[C]	[D]	[E]	[F]	TOTAL	Fórmula
1			3,000				3,000	C#*D#*E#*F#

TOTAL AMIDAMENT **3,000**

Obra 01 PRESSUPOST 8974_ALEGBRET_AJUSTAT
Capítol 01 TRAM CARRER ALEMANYA
NIVELL 3 07 JARDINERIA
NIVELL 4 01 PLANTACIONS ARBRES

NUM.	CODI	UA	DESCRIPCIÓ
1	PC31BR	u	Subministrament de Acer Pseudoplatanus perím=20-25cm, en pa de terra segons fórmules NTJ

Num.	Text	Tipus	[C]	[D]	[E]	[F]	TOTAL	Fórmula
1	tram 1		5,000				5,000	C#*D#*E#*F#
2	tram 2		7,000				7,000	C#*D#*E#*F#
3	tram 3		7,000				7,000	C#*D#*E#*F#
4	tram 4		8,000				8,000	C#*D#*E#*F#
5	tram 5		4,000				4,000	C#*D#*E#*F#

AMIDAMENTS

TOTAL AMIDAMENT **31,000**

NUM.	CODI	UA	DESCRIPCIÓ
2	PC328R	u	Subministrament de Koelreuteria Paniculata perím=20-25cm, en pa de terra segons fórmules NTJ

Num.	Text	Tipus	[C]	[D]	[E]	[F]	TOTAL	Fórmula
1	cruïlla AI-GB		4,000				4,000	C#*D#*E#*F#

TOTAL AMIDAMENT **4,000**

NUM.	CODI	UA	DESCRIPCIÓ
3	JSP010	U	Plantació d'arbre de 14 a 25 cm de perímetre de tronc a 1 m del terra, amb mitjans manuals o mecànics, en terreny argilós, en clot de 100x100x100 cm; subministrament amb arrel nua o pa de terra.

Num.	Text	Tipus	[C]	[D]	[E]	[F]	TOTAL	Fórmula
1	total arbres		1,000			31,00	31,000	C#*D#*E#*F#
2			1,000			4,00	4,000	C#*D#*E#*F#

TOTAL AMIDAMENT **35,000**

NUM.	CODI	UA	DESCRIPCIÓ
4	FRZ82AN1	u	Protecció d'arbrat existent mitjançant la col·locació de taulons de fusta fins a 2 m d'alçada i anellat amb pnuemàtics interiors segons Decàleg de protecció de l'arbrat durant les obres, de l'Ajuntament de Barcelona.

Num.	Text	Tipus	[C]	[D]	[E]	[F]	TOTAL	Fórmula
1	prev		2,000				2,000	C#*D#*E#*F#

TOTAL AMIDAMENT **2,000**

NUM.	CODI	UA	DESCRIPCIÓ
5	FR3P2254	m3	Terra vegetal de jardineria de categoria mitja, amb una conductivitat elèctrica menor d'1,2 dS/m, segons NTJ 07A, subministrada en sacs de 0,8 m3 per reblert de clot de plantació.

Num.	Text	Tipus	[C]	[D]	[E]	[F]	TOTAL	Fórmula
1	total arbres		35,000	1,00	1,00	1,00	35,000	C#*D#*E#*F#

TOTAL AMIDAMENT **35,000**

NUM.	CODI	UA	DESCRIPCIÓ
6	PC33	u	Aspratge doble arbre mitjançant 2 rolls de fusta, de 10 cm de diàmetre i 2.5 m de llargària, clavat al fons del forat de plantació 30 cm i amb 2 abraçadores regulables.

Num.	Text	Tipus	[C]	[D]	[E]	[F]	TOTAL	Fórmula
1	total arbres		35,000				35,000	C#*D#*E#*F#

TOTAL AMIDAMENT **35,000**

NUM.	CODI	UA	DESCRIPCIÓ
7	U27106	M2	Paviment de sauló garbellat, per arranjament d'escocells, gruix màxim de 15 cm, s'inclou el regatge i piconatge.

Num.	Text	Tipus	[C]	[D]	[E]	[F]	TOTAL	Fórmula
1	prev		1,000			10,00	10,000	C#*D#*E#*F#

TOTAL AMIDAMENT **10,000**

NUM.	CODI	UA	DESCRIPCIÓ
8	FR3STRIT	m2	Encoixinament amb triturat de poda, forestal o restes fibroses de compost de longitud entre 1 i 10cm lliure de residus, subministrat a granel, escampat amb retroexcavadora petita i mitjans manuals en capa uniforme de gruix 8 cm

Num.	Text	Tipus	[C]	[D]	[E]	[F]	TOTAL	Fórmula
1	tot escocells		35,000	1,80	1,80		113,400	C#*D#*E#*F#

AMIDAMENTS

Data: 28/10/24 Pàg.: 29

TOTAL AMIDAMENT **113,400**

Obra	01	PRESSUPOST 8974_ALEGBRET_AJUSTAT
Capítol	01	TRAM CARRER ALEMANYA
NIVELL 3	08	SENYALITZACIÓ
NIVELL 4	01	SENYALITZACIÓ VERTICAL

NUM.	CODI	UA	DESCRIPCIÓ
1	U65004	ML	Suport d'acer galvanitzat tubular de 125 mm de diàmetre exterior i espessor de 4 mm

Num.	Text	Tipus	[C]	[D]	[E]	[F]	TOTAL	Fórmula
1	prev suports		25,000	3,00			75,000	C#*D#*E#*F#

TOTAL AMIDAMENT **75,000**

2 GBB22201 u Placa informativa per a senyals de trànsit d'acer, de 60x60 cm, acabada amb làmina retrorreflectora classe RA1, fixada mecànicament

Num.	Text	Tipus	[C]	[D]	[E]	[F]	TOTAL	Fórmula
1	prev senyals		10,000				10,000	C#*D#*E#*F#

TOTAL AMIDAMENT **10,000**

3 FBB12252 u Placa circular per a senyals de trànsit, d'acer, de 60 cm de diàmetre, acabada amb làmina retrorreflectora classe RA1, fixada mecànicament

Num.	Text	Tipus	[C]	[D]	[E]	[F]	TOTAL	Fórmula
1	prev circulars		18,000				18,000	C#*D#*E#*F#
2	prev triangulars		5,000				5,000	C#*D#*E#*F#

TOTAL AMIDAMENT **23,000**

Obra	01	PRESSUPOST 8974_ALEGBRET_AJUSTAT
Capítol	01	TRAM CARRER ALEMANYA
NIVELL 3	08	SENYALITZACIÓ
NIVELL 4	02	SENYALITZACIÓ HORITZONTAL

NUM.	CODI	UA	DESCRIPCIÓ
1	FBA1E317	m	Pintat sobre paviment de marca vial longitudinal contínua/discontínua per a ús permanent i retrorreflectant en sec, tipus P-R, de 10 cm d'amplària, amb plàstic d'aplicació en fred de dos components de color blanc i microesferes de vidre, aplicada mecànicament mitjançant polvorització

Num.	Text	Tipus	[C]	[D]	[E]	[F]	TOTAL	Fórmula
1	carril bici							C#*D#*E#*F#
2	tram 1 nord		1,000	5,00			5,000	C#*D#*E#*F#
3			1,000	12,00			12,000	C#*D#*E#*F#
4			1,000	7,50			7,500	C#*D#*E#*F#
5			1,000	2,30			2,300	C#*D#*E#*F#
6			1,000	8,40			8,400	C#*D#*E#*F#
7			1,000	5,85			5,850	C#*D#*E#*F#
8			1,000	4,95			4,950	C#*D#*E#*F#
9			1,000	8,70			8,700	C#*D#*E#*F#
10			1,000	10,30			10,300	C#*D#*E#*F#
11	tram 2 nord							C#*D#*E#*F#

AMIDAMENTS

12		1,000	18,40		18,400	C#*D#*E#*F#
13		1,000	12,70		12,700	C#*D#*E#*F#
14		1,000	6,50		6,500	C#*D#*E#*F#
15		1,000	17,00		17,000	C#*D#*E#*F#
16		1,000	15,00		15,000	C#*D#*E#*F#
17		1,000	10,00		10,000	C#*D#*E#*F#
18		1,000	8,50		8,500	C#*D#*E#*F#
19		1,000	7,00		7,000	C#*D#*E#*F#
20	tram 3 nord					C#*D#*E#*F#
21		1,000	24,50		24,500	C#*D#*E#*F#
22		1,000	24,00		24,000	C#*D#*E#*F#
23		1,000	9,50		9,500	C#*D#*E#*F#
24		1,000	12,50		12,500	C#*D#*E#*F#
25		1,000	36,60		36,600	C#*D#*E#*F#
26	tram 4 nord					C#*D#*E#*F#
27		1,000	58,70		58,700	C#*D#*E#*F#
28		1,000	2,50		2,500	C#*D#*E#*F#
29		1,000	12,50		12,500	C#*D#*E#*F#
30		1,000	2,50		2,500	C#*D#*E#*F#
31		1,000	4,50		4,500	C#*D#*E#*F#
32		1,000	2,50		2,500	C#*D#*E#*F#
33		1,000	1,50		1,500	C#*D#*E#*F#
34		1,000	1,50		1,500	C#*D#*E#*F#
35		1,000	12,50		12,500	C#*D#*E#*F#
36		1,000	19,50		19,500	C#*D#*E#*F#
37	tram 5 nord					C#*D#*E#*F#
38		1,000	11,00		11,000	C#*D#*E#*F#
39	calçada					C#*D#*E#*F#
40	tram 1	1,000	145,00		145,000	C#*D#*E#*F#
41	tram 2	1,000	170,00		170,000	C#*D#*E#*F#
42	tram 3	1,000	170,00		170,000	C#*D#*E#*F#
43	tram 4	1,000	170,00		170,000	C#*D#*E#*F#
44		1,000	55,00		55,000	C#*D#*E#*F#
45		1,000	30,00		30,000	C#*D#*E#*F#
46	tram 5	1,000	57,00		57,000	C#*D#*E#*F#

TOTAL AMIDAMENT **1.193,400**

2 FBA1H317 m Pintat sobre paviment de marca vial longitudinal contínua per a ús permanent i retrorreflectant en sec, tipus P-R, de 30 cm d'amplària, amb plàstic d'aplicació en fred de dos components de color blanc i microesferes de vidre, aplicada mecànicament mitjançant polvorització

Num.	Text	Tipus	[C]	[D]	[E]	[F]	TOTAL	Fórmula
1	cedius carril bici		58,000	1,25			72,500	C#*D#*E#*F#
2	creuament bicis		2,000	6,00			12,000	C#*D#*E#*F#

TOTAL AMIDAMENT **84,500**

3 FBA31317 m2 Pintat sobre paviment de marca vial superficial per a ús permanent i retrorreflectant en sec, tipus P-R, amb plàstic d'aplicació en fred de dos components de color blanc i microesferes de vidre, aplicada amb màquina d'accionament manual

Num.	Text	Tipus	[C]	[D]	[E]	[F]	TOTAL	Fórmula
1	cedius bici		58,000	1,80	0,60		62,640	C#*D#*E#*F#
2	fletxes bici		58,000	1,00	1,00		58,000	C#*D#*E#*F#
3	logo bici		58,000	1,50	1,50		130,500	C#*D#*E#*F#
4	fletxes calçada		12,000	5,00	1,00		60,000	C#*D#*E#*F#
5	zebrejat illeta		2,000	25,00	1,50		75,000	C#*D#*E#*F#

AMIDAMENTS

6	triangles limits P	42,000	2,50	1,25	131,250	C#*D#*E#*F#
7	detencions	5,000	7,00	0,50	17,500	C#*D#*E#*F#
8	passos vianants	7,000	6,00	0,50	21,000	C#*D#*E#*F#
9		7,000	6,00	0,50	21,000	C#*D#*E#*F#
10		6,000	6,00	0,50	18,000	C#*D#*E#*F#
11		6,000	6,00	0,50	18,000	C#*D#*E#*F#
12		6,000	4,00	0,50	12,000	C#*D#*E#*F#

TOTAL AMIDAMENT **624,890**

4 FBAC13317 m Pintura de places d'aparcament amb pintura en fred de dos components, incloent el replanteig, el premarcargte i la neteja del paviment

Num.	Text	Tipus	[C]	[D]	[E]	[F]	TOTAL	Fórmula
1	bateria		10,000	5,00			50,000	C#*D#*E#*F#
2			18,000	5,00			90,000	C#*D#*E#*F#
3			6,000	5,00			30,000	C#*D#*E#*F#
4			12,000	5,00			60,000	C#*D#*E#*F#
5			9,000	5,00			45,000	C#*D#*E#*F#
6			9,000	5,00			45,000	C#*D#*E#*F#
7			7,000	5,00			35,000	C#*D#*E#*F#
8			24,000	5,00			120,000	C#*D#*E#*F#
9			5,000	5,00			25,000	C#*D#*E#*F#
10			6,000	5,00			30,000	C#*D#*E#*F#
11	cordió		38,000	2,50			95,000	C#*D#*E#*F#
12	en color groc, prohibit aparc		10,000	5,00			50,000	C#*D#*E#*F#

TOTAL AMIDAMENT **675,000**

5 PC42 ut Pintura sobre paviment de marca vial longitudinal discontínua per a ús permanent, amb pintura ACRÍLICA de dos components, de color groc vidre, aplicat mecànicament mitjaçant polvorització. Carrils bici en zona d'accés de les bicis. TACS DE COLOR GROC RAL 1018 DE 25x25 cm, CADA 50cm

Num.	Text	Tipus	[C]	[D]	[E]	[F]	TOTAL	Fórmula
1	pas carril bici davant guals							C#*D#*E#*F#
2	tram 1 vor nord							C#*D#*E#*F#
3			2,000	7,50			15,000	C#*D#*E#*F#
4			14,000	6,50			91,000	C#*D#*E#*F#
5			2,000	8,65			17,300	C#*D#*E#*F#
6			2,000	14,55			29,100	C#*D#*E#*F#
7	tram 2 vor nord							C#*D#*E#*F#
8			2,000	8,60			17,200	C#*D#*E#*F#
9			12,000	6,50			78,000	C#*D#*E#*F#
10			2,000	7,90			15,800	C#*D#*E#*F#
11			2,000	14,50			29,000	C#*D#*E#*F#
12	tram 3 vor nord							C#*D#*E#*F#
13			2,000	9,15			18,300	C#*D#*E#*F#
14			2,000	13,00			26,000	C#*D#*E#*F#
15			2,000	8,90			17,800	C#*D#*E#*F#
16			2,000	10,60			21,200	C#*D#*E#*F#
17			2,000	10,00			20,000	C#*D#*E#*F#
18	tram 4 vor nord							C#*D#*E#*F#
19			2,000	6,50			13,000	C#*D#*E#*F#
20			4,000	6,50			26,000	C#*D#*E#*F#
21			2,000	14,00			28,000	C#*D#*E#*F#
22	tram 5 vor nord							C#*D#*E#*F#
23			2,000	17,50			35,000	C#*D#*E#*F#

AMIDAMENTS

TOTAL AMIDAMENT **497,700**

Obra 01 PRESSUPOST 8974_ALEGBRET_AJUSTAT
Capítol 01 TRAM CARRER ALEMANYA
NIVELL 3 09 MOBILIARI URBÀ

NUM.	CODI	UA	DESCRIPCIÓ
1	FQ21BCN1	u	Paperera de 70 l de capacitat, d'acer amb cendrer incorporat, formada per cubeta abatible de planxa d'acer perforada (diàmetre 5 mm) d'acer com a mínim d'1,5 mm d'espessor, reforçada amb dos tubs de perfil ovalat 30x15 i un mínim 1.5 mm de gruix en la seva part superior i inferior. Estarà formada per 3 franges circulars sense perforar, superior i inferior de 60 (+- 5) mm i central de 165 (+-5 mm), anirà acunyat amb l'Escut de l'Ajuntament. La base de la cistella serà de com a mínim 1,5 mm de gruix. El suport de la paperera serà d'acer en forma d'H amb perfil rectangular amb cantons arrodonits o ovalat de com a mínim 60x20x1,5 mm d'espessor col·locada amb fixacions mecàniques

Num.	Text	Tipus	[C]	[D]	[E]	[F]	TOTAL	Fórmula
1	tram 1		1,000				1,000	C#*D#*E#*F#
2	tram 2		1,000				1,000	C#*D#*E#*F#
3	tram 3		1,000				1,000	C#*D#*E#*F#
4	tram 4		3,000				3,000	C#*D#*E#*F#

TOTAL AMIDAMENT **6,000**

2 FQ42F015 u Pilona de fosa amb protecció antioxidant i pintura de color negre forja, de forma cilíndrica, de 900 mm d'alçària, 100 mm de diàmetre i placa base de 200x200 mm, col·locada amb fixacions mecàniques

Num.	Text	Tipus	[C]	[D]	[E]	[F]	TOTAL	Fórmula
1	prev		2,000				2,000	C#*D#*E#*F#

TOTAL AMIDAMENT **2,000**

3 8722FITO ut Fitó d'abalisament flexible de polietilè de color verd amb 2 tires de cinta reflectants per a delimitació de carrils de circulació. Mides aproximades, 200 mm de diàmetre i 735 mm d'alçada

Num.	Text	Tipus	[C]	[D]	[E]	[F]	TOTAL	Fórmula
1	prev delimitació illeta cruïlla		20,000				20,000	C#*D#*E#*F#

TOTAL AMIDAMENT **20,000**

Obra 01 PRESSUPOST 8974_ALEGBRET_AJUSTAT
Capítol 01 TRAM CARRER ALEMANYA
NIVELL 3 0A GESTIÓ DE RESIDUS

NUM.	CODI	UA	DESCRIPCIÓ
1	8746RES2	M3	Transport de residus inerts o no especials de l'obra a l'acopi per a matxaaqueig i reaprofitament per fabricar material recilcat de formigó. Distància a 4 Km. VIATGE ANADA.

Num.	Text	Tipus	[C]	[D]	[E]	[F]	TOTAL	Fórmula
1	tot demolició pav voreres x 0.30m		1,000	4.791,71		0,30	1.437,510	C#*D#*E#*F#
2	tot demolició pav asfàltic x 0.20m		1,000	2.267,50		0,20	453,500	C#*D#*E#*F#
3	tot demo embornals		29,000	0,80	0,60	1,00	13,920	C#*D#*E#*F#
4	tot demo vor+rigola		1,000	1.533,50	0,30	0,30	138,020	C#*D#*E#*F#
5	tot demo vorada		1,000	2.967,50	0,20	0,30	178,050	C#*D#*E#*F#
6	tot demo asf xarxa clav x 0.20m		1,000	9,00		0,20	1,800	C#*D#*E#*F#
7	tot formigo fona		1,000			10,00	10,000	C#*D#*E#*F#

8	tot blocs pedres	30,000	1,00	1,00	1,00	30,000	C#*D#*E#*F#

TOTAL AMIDAMENT **2.262,800**

2 8746RES7 M3

Tractament de residus de formigó o asfalt, generats durant la fase d'enderrocs de l'obra a una parcel.la emplaçada aprox. a 4Km de distància. Matxaqueig del material i cribat per a recuperació de tot-ú. Part d'aquest material s'aprofita a obra, i la resta s'extendrà en la campa de l'acopi.

Num.	Text	Tipus	[C]	[D]	[E]	[F]	TOTAL	Fórmula
1	total residus inerts		1,000			2.262,80	2.262,800	C#*D#*E#*F#

TOTAL AMIDAMENT **2.262,800**

3 8746RES5 M3

Transport de residus inerts o no especials de l'acopi a l'obra. Distància a 4Km. CÀRREGA + VIATGE TORNADA A OBRA.

Num.	Text	Tipus	[C]	[D]	[E]	[F]	TOTAL	Fórmula
1	tot residus aprofitats obra tot-u		1,000			1.969,64	1.969,640	C#*D#*E#*F#

TOTAL AMIDAMENT **1.969,640**

4 8746RES3 M3

Transport de terres a zona d'acopi designada per la DO, amb camió de 12 t i temps d'espera per a la càrrega amb mitjans mecànics, amb un recorregut de fins a 10km.

Num.	Text	Tipus	[C]	[D]	[E]	[F]	TOTAL	Fórmula
1	tot exc caixa paviment		1,000			2.215,31	2.215,310	C#*D#*E#*F#
2	deducció prev terres aprofitades obra		-1,000			340,13	-340,130	C#*D#*E#*F#
3			1,000			255,10	255,100	C#*D#*E#*F#

TOTAL AMIDAMENT **2.130,280**

5 U24670AR M3

Estesa i trepitjada de terres a la mateixa parcel·la o zona d'acopi.

Num.	Text	Tipus	[C]	[D]	[E]	[F]	TOTAL	Fórmula
1	prev 15% total		0,150			2.130,28	319,540	C#*D#*E#*F#

TOTAL AMIDAMENT **319,540**

6 U24657 M3

Càrrega amb mitjans mecànics i transport de terres a l'abocador, amb camió de 12 t. s'inclou p.p. de cànon d'abocament. Mesurat sobre perfil teòric.

Num.	Text	Tipus	[C]	[D]	[E]	[F]	TOTAL	Fórmula
1	total terres en zona acopi		1,000			2.130,28	2.130,280	C#*D#*E#*F#
2	deducció prev terres trepitjades		-1,000			319,54	-319,540	C#*D#*E#*F#

TOTAL AMIDAMENT **1.810,740**

7 8746RES6 M3

Transport de residus asfàltics amb camió de 12 t i temps d'espera per a la càrrega amb mitjans mecànics, amb un recorregut de fins a 4km , des de l'obra, fins a PARCEL.LES VEÏNES DINS SOLAR ACOPI. Material fressat que no cal matxacar.

Num.	Text	Tipus	[C]	[D]	[E]	[F]	TOTAL	Fórmula
1	total material fresat		1,000	154,50		0,05	7,730	C#*D#*E#*F#

TOTAL AMIDAMENT **7,730**

8 8746RES1 M3

Càrrega amb mitjans mecànics i transport de residus inerts o no especials a instal·lació autoritzada de gestió de residus, amb contenidor de 12 m3 de capacitat. Canòn d'abocament inclòs.

Num.	Text	Tipus	[C]	[D]	[E]	[F]	TOTAL	Fórmula
1	total residus en zona acopi		1,000			2.262,80	2.262,800	C#*D#*E#*F#
2	deducció tot-ú enviat a obra		-1,000			1.969,64	-1.969,640	C#*D#*E#*F#

TOTAL AMIDAMENT **293,160**

Obra 01 PRESSUPOST 8974_ALEGBRET_AJUSTAT
Capítol 02 TRAM CARRER GRAN BRETANYA
NIVELL 3 01 DEMOLICIONS

NUM.	CODI	UA	DESCRIPCIÓ
1	U24051B0	M2	Demolició de qualsevol tipus de paviment en voreres i càrrega sobre camió. (U24051b)

Num.	Text	Tipus	[C]	[D]	[E]	[F]	TOTAL	Fórmula
1	Gran Bretanya NORD							C#*D#*E#*F#
2	Tram 1 - França - 1/2 Recta							C#*D#*E#*F#
3			1,000	58,65			58,650	C#*D#*E#*F#
4			1,000	31,90			31,900	C#*D#*E#*F#
5			1,000	40,00			40,000	C#*D#*E#*F#
6			1,000	37,95			37,950	C#*D#*E#*F#
7	Tram 2 - 1/2 Recta - Corva							C#*D#*E#*F#
8			1,000	36,90			36,900	C#*D#*E#*F#
9			1,000	33,50			33,500	C#*D#*E#*F#
10			1,000	21,60			21,600	C#*D#*E#*F#
11			1,000	64,95			64,950	C#*D#*E#*F#
12			1,000	39,25			39,250	C#*D#*E#*F#
13			1,000	20,70			20,700	C#*D#*E#*F#
14			1,000	9,95			9,950	C#*D#*E#*F#
15	Tram 3 - Corva							C#*D#*E#*F#
16			1,000	154,55			154,550	C#*D#*E#*F#
17			1,000	26,70			26,700	C#*D#*E#*F#
18			1,000	11,85			11,850	C#*D#*E#*F#
19			1,000	50,45			50,450	C#*D#*E#*F#
20			1,000	36,90			36,900	C#*D#*E#*F#
21	Tram 4 - Recta - Alemanya							C#*D#*E#*F#
22			1,000	129,35			129,350	C#*D#*E#*F#
23			1,000	186,95			186,950	C#*D#*E#*F#
24			1,000	44,70			44,700	C#*D#*E#*F#
25			1,000	16,35			16,350	C#*D#*E#*F#
26	Gran Bretanya SUD							C#*D#*E#*F#
27	Tram 1 - França - 1/2 Recta							C#*D#*E#*F#
28	Entroncament vorera c/ França		1,000	22,10			22,100	C#*D#*E#*F#
29			1,000	197,10			197,100	C#*D#*E#*F#
30			1,000	87,80			87,800	C#*D#*E#*F#
31	Tram 2 - 1/2 Recta - Corva							C#*D#*E#*F#
32			1,000	24,00			24,000	C#*D#*E#*F#
33			1,000	25,05			25,050	C#*D#*E#*F#
34			1,000	38,20			38,200	C#*D#*E#*F#
35			1,000	58,20			58,200	C#*D#*E#*F#
36			1,000	41,30			41,300	C#*D#*E#*F#
37			1,000	51,40			51,400	C#*D#*E#*F#
38	Tram 3 - Corva							C#*D#*E#*F#
39			1,000	111,55			111,550	C#*D#*E#*F#
40			1,000	139,65			139,650	C#*D#*E#*F#
41			1,000	54,60			54,600	C#*D#*E#*F#

AMIDAMENTS

42	Tram 4 - Recta - Alemanya				C#*D#*E#*F#
43		1,000	22,95	22,950	C#*D#*E#*F#
44		1,000	12,15	12,150	C#*D#*E#*F#
45		1,000	22,30	22,300	C#*D#*E#*F#
46		1,000	55,80	55,800	C#*D#*E#*F#
47		1,000	135,80	135,800	C#*D#*E#*F#
48	Gran Bretanya NORD				C#*D#*E#*F#
49	Tram 1 - França - 1/2 Recta				C#*D#*E#*F#
50		1,000	55,70	55,700	C#*D#*E#*F#
51		1,000	69,75	69,750	C#*D#*E#*F#
52		1,000	41,50	41,500	C#*D#*E#*F#
53		1,000	181,35	181,350	C#*D#*E#*F#
54	Tram 2 - 1/2 Recta - Corva				C#*D#*E#*F#
55		1,000	53,35	53,350	C#*D#*E#*F#
56		1,000	113,40	113,400	C#*D#*E#*F#
57		1,000	45,45	45,450	C#*D#*E#*F#
58		1,000	78,45	78,450	C#*D#*E#*F#
59		1,000	45,40	45,400	C#*D#*E#*F#
60		1,000	79,40	79,400	C#*D#*E#*F#
61		1,000	80,45	80,450	C#*D#*E#*F#
62	Tram 3 - Corva				C#*D#*E#*F#
63		1,000	64,05	64,050	C#*D#*E#*F#
64		1,000	38,25	38,250	C#*D#*E#*F#
65		1,000	115,10	115,100	C#*D#*E#*F#
66		1,000	60,30	60,300	C#*D#*E#*F#
67		1,000	128,85	128,850	C#*D#*E#*F#
68	Tram 4 - Recta - Alemanya				C#*D#*E#*F#
69		1,000	31,40	31,400	C#*D#*E#*F#
70		1,000	68,85	68,850	C#*D#*E#*F#
71		1,000	62,95	62,950	C#*D#*E#*F#
72		1,000	34,60	34,600	C#*D#*E#*F#
73	Gran Bretanya SUD				C#*D#*E#*F#
74	Tram 1 - França - 1/2 Recta				C#*D#*E#*F#
75		1,000	57,00	57,000	C#*D#*E#*F#
76	Tram 2 - 1/2 Recta - Corva				C#*D#*E#*F#
77		1,000	89,00	89,000	C#*D#*E#*F#
78		1,000	50,40	50,400	C#*D#*E#*F#
79		1,000	86,95	86,950	C#*D#*E#*F#
80		1,000	58,40	58,400	C#*D#*E#*F#
81		1,000	93,95	93,950	C#*D#*E#*F#
82		1,000	54,35	54,350	C#*D#*E#*F#
83		1,000	70,85	70,850	C#*D#*E#*F#
84	Tram 3 - Corva				C#*D#*E#*F#
85		1,000	306,20	306,200	C#*D#*E#*F#
86		1,000	39,45	39,450	C#*D#*E#*F#
87	Tram 4 - Recta - Alemanya				C#*D#*E#*F#
88		1,000	73,55	73,550	C#*D#*E#*F#
89		1,000	33,70	33,700	C#*D#*E#*F#
90		1,000	72,00	72,000	C#*D#*E#*F#
91		1,000	16,40	16,400	C#*D#*E#*F#
92		1,000	25,25	25,250	C#*D#*E#*F#
93		1,000	71,50	71,500	C#*D#*E#*F#
94		1,000	116,95	116,950	C#*D#*E#*F#

TOTAL AMIDAMENT **4.917,550**

2 U24403 ML Tall longitudinal en qualsevol tipus de paviment, fins arribar a capa inferior del ferm actual, amb martell pneumàtic o amb disc, en demolició de macadam amb gruix variable, major de 20 cm. inclou la càrrega i el transport de runa a l'abocador i el pagament de cànon d'abocament.

AMIDAMENTS

Num.	Text	Tipus	[C]	[D]	[E]	[F]	TOTAL	Fórmula
1	Gran Bretanya NORD							C#*D#*E#*F#
2	Longitudinal		1,000	646,35			646,350	C#*D#*E#*F#
3	Gran Bretanya SUD							C#*D#*E#*F#
4	Longitudinal		1,000	639,25			639,250	C#*D#*E#*F#
5	Transversal inici actuació c/ França		1,000	49,05			49,050	C#*D#*E#*F#
6	Transversal final actuació c/ Alemanya		1,000	23,00			23,000	C#*D#*E#*F#

TOTAL AMIDAMENT **1.357,650**

3 U24073 UT Demolició d'embornals, inclòs el rebliment i el piconatge del clot amb terres adequades. Càrrega sobre camió.

Num.	Text	Tipus	[C]	[D]	[E]	[F]	TOTAL	Fórmula
1	Gran Bretanya NORD							C#*D#*E#*F#
2	Tram 1 - França - 1/2 Recta							C#*D#*E#*F#
3			3,000				3,000	C#*D#*E#*F#
4	Tram 2 - 1/2 Recta - Corva							C#*D#*E#*F#
5			3,000				3,000	C#*D#*E#*F#
6	Tram 3 - Corva							C#*D#*E#*F#
7			3,000				3,000	C#*D#*E#*F#
8	Reixa interceptora gran 2,00 x 0,70 mts		3,000				3,000	C#*D#*E#*F#
9	Reixa vorera 1,15 x 1,15 mts		2,000				2,000	C#*D#*E#*F#
10	Tram 4 - Recta - Alemanya							C#*D#*E#*F#
11			3,000				3,000	C#*D#*E#*F#
12	Gran Bretanya SUD							C#*D#*E#*F#
13	Tram 1 - França - 1/2 Recta							C#*D#*E#*F#
14			3,000				3,000	C#*D#*E#*F#
15	Tram 2 - 1/2 Recta - Corva							C#*D#*E#*F#
16			3,000				3,000	C#*D#*E#*F#
17	Tram 3 - Corva							C#*D#*E#*F#
18			3,000				3,000	C#*D#*E#*F#
19	Reixa interceptora gran 2,00 x 0,70 mts		3,000				3,000	C#*D#*E#*F#
20	Tram 4 - Recta - Alemanya							C#*D#*E#*F#
21			3,000				3,000	C#*D#*E#*F#

TOTAL AMIDAMENT **32,000**

4 G21B4001 u Desmuntatge i càrrega sobre camió de senyal vertical de trànsit existent, de qualsevol tipus, inclòs suports i demolició de fonamentacions. Trasllat al magatzem municipals de senyals i elements aprofitables. S'inclou per la resta d'elements càrrega, transport i part proporcional del cànon d'abocament.

Num.	Text	Tipus	[C]	[D]	[E]	[F]	TOTAL	Fórmula
1	Gran Bretanya NORD							C#*D#*E#*F#
2	Tram 1 - França - 1/2 Recta							C#*D#*E#*F#
3	S-13 Vianants		1,000				1,000	C#*D#*E#*F#
4	Rotonda		1,000				1,000	C#*D#*E#*F#
5	Totem direcció		1,000				1,000	C#*D#*E#*F#
6	Tram 2 - 1/2 Recta - Corva							C#*D#*E#*F#
7	S-13 Vianants - Seur		1,000				1,000	C#*D#*E#*F#
8	Tram 3 - Corva							C#*D#*E#*F#
9	50 - Columna		0,000				0,000	C#*D#*E#*F#
10	S-13 Vianants - Columna		0,000				0,000	C#*D#*E#*F#
11	Estacionament Brigada		1,000				1,000	C#*D#*E#*F#
12	Tram 4 - Recta - Alemanya							C#*D#*E#*F#
13	Estacionament Brigada		1,000				1,000	C#*D#*E#*F#
14	Gran Bretanya SUD							C#*D#*E#*F#
15	Tram 1 - França - 1/2 Recta							C#*D#*E#*F#

AMIDAMENTS

16	Direcció prohibida - S13		1,000			1,000	C#*D#*E#*F#
17	Tram 2 - 1/2 Recta - Corva						C#*D#*E#*F#
18	S-13 Vianants		1,000			1,000	C#*D#*E#*F#
19	Tram 3 - Corva						C#*D#*E#*F#
20	S-13 Vianants - Columna		0,000			0,000	C#*D#*E#*F#
21	Tram 4 - Recta - Alemanya						C#*D#*E#*F#

TOTAL AMIDAMENT **8,000**

5 F21Q2501 u Retirada de paperera ancorada al terra, enderroc de daus de formigó, i càrrega manual i mecànica de l'equipament i la runa sobre camió o contenidor. Inclou part proporcional de cànon d'abocament.

Num.	Text	Tipus	[C]	[D]	[E]	[F]	TOTAL	Fórmula
1	Previsió		1,000				1,000	C#*D#*E#*F#

TOTAL AMIDAMENT **1,000**

6 F21QQB01 u Retirada de pilona fosa, enderroc de daus de formigó, i càrrega manual i mecànica de l'equipament i la runa sobre camió o contenidor. Inclou part proporcional de cànon d'abocament.

Num.	Text	Tipus	[C]	[D]	[E]	[F]	TOTAL	Fórmula
1	Gran Bretanya NORD							C#*D#*E#*F#
2	Tram 1 - França - 1/2 Recta							C#*D#*E#*F#
3	Tram 2 - 1/2 Recta - Corva							C#*D#*E#*F#
4	Tram 3 - Corva							C#*D#*E#*F#
5	Pilones Brigada municipal		2,000				2,000	C#*D#*E#*F#
6	Tram 4 - Recta - Alemanya							C#*D#*E#*F#
7	Gran Bretanya SUD							C#*D#*E#*F#
8	Tram 1 - França - 1/2 Recta							C#*D#*E#*F#
9	Tram 2 - 1/2 Recta - Corva							C#*D#*E#*F#
10	Tram 3 - Corva							C#*D#*E#*F#
11	Tram 4 - Recta - Alemanya							C#*D#*E#*F#

TOTAL AMIDAMENT **2,000**

7 U2405280 ML Arrencada de vorada i demolicio de rigola, inclou la neteja de la rasa i càrrega sobre camió. (U24052b)

Num.	Text	Tipus	[C]	[D]	[E]	[F]	TOTAL	Fórmula
1	Gran Bretanya NORD							C#*D#*E#*F#
2	Longitudinal		1,000	647,15			647,150	C#*D#*E#*F#
3	Gran Bretanya SUD							C#*D#*E#*F#
4	Longitudinal		1,000	634,30			634,300	C#*D#*E#*F#
5	Entroncament vorera c/ França		1,000	13,75			13,750	C#*D#*E#*F#

TOTAL AMIDAMENT **1.295,200**

8 U24054 M2 Demolició del paviment bituminós fins a 20 cm de gruix, càrrega sobre camió.

Num.	Text	Tipus	[C]	[D]	[E]	[F]	TOTAL	Fórmula
1	Gran Bretanya NORD							C#*D#*E#*F#
2	Longitudinal		1,000	646,35	0,30		193,910	C#*D#*E#*F#
3	Gran Bretanya SUD							C#*D#*E#*F#
4	Longitudinal		1,000	639,25	3,00		1.917,750	C#*D#*E#*F#
5	Entroncament vorera c/ França		1,000	18,75			18,750	C#*D#*E#*F#

TOTAL AMIDAMENT **2.130,410**

9 U24067D0 ML Arrencada de vorada , inclou la neteja de rasa i la càrrega sobre camió. (U24067b)

AMIDAMENTS

Num.	Text	Tipus	[C]	[D]	[E]	[F]	TOTAL	Fórmula
1	Gran Bretanya NORD							C#*D#*E#*F#
2	Tram 1 - França - 1/2 Recta							C#*D#*E#*F#
3			1,000	24,70			24,700	C#*D#*E#*F#
4			1,000	24,85			24,850	C#*D#*E#*F#
5			1,000	13,50			13,500	C#*D#*E#*F#
6			1,000	13,55			13,550	C#*D#*E#*F#
7			1,000	8,25			8,250	C#*D#*E#*F#
8			1,000	15,40			15,400	C#*D#*E#*F#
9			1,000	18,85			18,850	C#*D#*E#*F#
10			1,000	16,00			16,000	C#*D#*E#*F#
11	Tram 2 - 1/2 Recta - Corva							C#*D#*E#*F#
12			1,000	15,45			15,450	C#*D#*E#*F#
13			1,000	18,40			18,400	C#*D#*E#*F#
14			1,000	14,10			14,100	C#*D#*E#*F#
15			1,000	14,10			14,100	C#*D#*E#*F#
16			1,000	9,10			9,100	C#*D#*E#*F#
17			1,000	9,10			9,100	C#*D#*E#*F#
18			1,000	27,55			27,550	C#*D#*E#*F#
19			1,000	28,65			28,650	C#*D#*E#*F#
20			1,000	16,80			16,800	C#*D#*E#*F#
21			1,000	16,80			16,800	C#*D#*E#*F#
22			1,000	8,90			8,900	C#*D#*E#*F#
23			1,000	8,80			8,800	C#*D#*E#*F#
24			1,000	4,40			4,400	C#*D#*E#*F#
25			1,000	4,40			4,400	C#*D#*E#*F#
26	Tram 3 - Corva							C#*D#*E#*F#
27			1,000	61,35			61,350	C#*D#*E#*F#
28			1,000	60,90			60,900	C#*D#*E#*F#
29			1,000	16,10			16,100	C#*D#*E#*F#
30			1,000	11,40			11,400	C#*D#*E#*F#
31			1,000	10,60			10,600	C#*D#*E#*F#
32			1,000	10,80			10,800	C#*D#*E#*F#
33			1,000	22,05			22,050	C#*D#*E#*F#
34			1,000	21,05			21,050	C#*D#*E#*F#
35			1,000	16,15			16,150	C#*D#*E#*F#
36			1,000	15,45			15,450	C#*D#*E#*F#
37	Tram 4 - Recta - Alemanya							C#*D#*E#*F#
38			1,000	60,95			60,950	C#*D#*E#*F#
39			1,000	55,50			55,500	C#*D#*E#*F#
40			1,000	85,20			85,200	C#*D#*E#*F#
41			1,000	81,80			81,800	C#*D#*E#*F#
42			1,000	24,15			24,150	C#*D#*E#*F#
43			1,000	19,80			19,800	C#*D#*E#*F#
44			1,000	2,45			2,450	C#*D#*E#*F#
45			1,000	9,75			9,750	C#*D#*E#*F#
46			1,000	10,00			10,000	C#*D#*E#*F#
47	Gran Bretanya SUD							C#*D#*E#*F#
48	Tram 1 - França - 1/2 Recta							C#*D#*E#*F#
49			1,000	85,40			85,400	C#*D#*E#*F#
50			1,000	86,60			86,600	C#*D#*E#*F#
51			1,000	2,40			2,400	C#*D#*E#*F#
52			1,000	2,50			2,500	C#*D#*E#*F#
53			1,000	39,80			39,800	C#*D#*E#*F#
54			1,000	41,20			41,200	C#*D#*E#*F#
55	Tram 2 - 1/2 Recta - Corva							C#*D#*E#*F#
56			1,000	3,00			3,000	C#*D#*E#*F#

AMIDAMENTS

57		1,000	3,00		3,000	C#*D#*E#*F#
58		1,000	13,45		13,450	C#*D#*E#*F#
59		1,000	15,85		15,850	C#*D#*E#*F#
60		1,000	2,60		2,600	C#*D#*E#*F#
61		1,000	2,60		2,600	C#*D#*E#*F#
62		1,000	13,40		13,400	C#*D#*E#*F#
63		1,000	16,05		16,050	C#*D#*E#*F#
64		1,000	2,60		2,600	C#*D#*E#*F#
65		1,000	2,95		2,950	C#*D#*E#*F#
66		1,000	2,95		2,950	C#*D#*E#*F#
67		1,000	2,50		2,500	C#*D#*E#*F#
68		1,000	17,75		17,750	C#*D#*E#*F#
69		1,000	19,20		19,200	C#*D#*E#*F#
70		1,000	24,50		24,500	C#*D#*E#*F#
71		1,000	24,80		24,800	C#*D#*E#*F#
72		1,000	1,50		1,500	C#*D#*E#*F#
73		1,000	1,50		1,500	C#*D#*E#*F#
74		1,000	14,25		14,250	C#*D#*E#*F#
75		1,000	14,40		14,400	C#*D#*E#*F#
76		1,000	22,70		22,700	C#*D#*E#*F#
77		1,000	24,00		24,000	C#*D#*E#*F#
78		1,000	2,65		2,650	C#*D#*E#*F#
79	Tram 3 - Corva					C#*D#*E#*F#
80		1,000	49,05		49,050	C#*D#*E#*F#
81		1,000	50,25		50,250	C#*D#*E#*F#
82		1,000	4,00		4,000	C#*D#*E#*F#
83		1,000	4,00		4,000	C#*D#*E#*F#
84		1,000	59,40		59,400	C#*D#*E#*F#
85		1,000	57,70		57,700	C#*D#*E#*F#
86		1,000	23,70		23,700	C#*D#*E#*F#
87		1,000	22,35		22,350	C#*D#*E#*F#
88	Tram 4 - Recta - Alemanya					C#*D#*E#*F#
89		1,000	9,65		9,650	C#*D#*E#*F#
90		1,000	9,65		9,650	C#*D#*E#*F#
91		1,000	5,15		5,150	C#*D#*E#*F#
92		1,000	5,15		5,150	C#*D#*E#*F#
93		1,000	9,60		9,600	C#*D#*E#*F#
94		1,000	9,60		9,600	C#*D#*E#*F#
95		1,000	25,50		25,500	C#*D#*E#*F#
96		1,000	26,90		26,900	C#*D#*E#*F#
97		1,000	62,45		62,450	C#*D#*E#*F#
98		1,000	62,85		62,850	C#*D#*E#*F#

TOTAL AMIDAMENT **1.930,150**

10 G21R11A5 u Tala controlada directa d'arbre de 6 a 10 m d'alçària, arrencant la soca, aplec de la brossa generada i càrrega sobre camió grua amb pinça, i transport de la mateixa a planta de compostatge (no més lluny de 40 km)

Num.	Text	Tipus	[C]	[D]	[E]	[F]	TOTAL	Fórmula
1	Gran Bretanya NORD							C#*D#*E#*F#
2	Tram 1 - França - 1/2 Recta							C#*D#*E#*F#
3	Arbres		8,000				8,000	C#*D#*E#*F#
4	Soques		2,000	0,50			1,000	C#*D#*E#*F#
5			1,000	0,50			0,500	C#*D#*E#*F#
6	Tram 2 - 1/2 Recta - Corva							C#*D#*E#*F#
7	Arbres		14,000				14,000	C#*D#*E#*F#
8	Soques		3,000	0,50			1,500	C#*D#*E#*F#
9	Tram 3 - Corva							C#*D#*E#*F#

AMIDAMENTS

10	Arbres	11,000			11,000	C#*D#*E#*F#
11	Soques	7,000	0,50		3,500	C#*D#*E#*F#
12	Tram 4 - Recta - Alemanya					C#*D#*E#*F#
13	Arbres	15,000			15,000	C#*D#*E#*F#
14	Soques	4,000	0,50		2,000	C#*D#*E#*F#
15	Gran Bretanya SUD					C#*D#*E#*F#
16	Tram 1 - França - 1/2 Recta					C#*D#*E#*F#
17	Arbres	11,000			11,000	C#*D#*E#*F#
18	Soques	8,000	0,50		4,000	C#*D#*E#*F#
19	Tram 2 - 1/2 Recta - Corva					C#*D#*E#*F#
20	Arbres	11,000			11,000	C#*D#*E#*F#
21	Soques	6,000	0,50		3,000	C#*D#*E#*F#
22	Tram 3 - Corva					C#*D#*E#*F#
23	Arbres	7,000			7,000	C#*D#*E#*F#
24	Soques	13,000	0,50		6,500	C#*D#*E#*F#
25	Tram 4 - Recta - Alemanya					C#*D#*E#*F#
26	Arbres	9,000			9,000	C#*D#*E#*F#
27	Soques	8,000	0,50		4,000	C#*D#*E#*F#

TOTAL AMIDAMENT **112,000**

11 GQQ1CE41 u Treballs per a la realitzacio d'una cala per localitzar serveis

Num.	Text	Tipus	[C]	[D]	[E]	[F]	TOTAL	Fórmula
1	Previsió							C#*D#*E#*F#
2	Enllumenat públic		4,000				4,000	C#*D#*E#*F#
3	Reg		4,000				4,000	C#*D#*E#*F#
4	Clavegueram		6,000				6,000	C#*D#*E#*F#
5	Altres		2,000				2,000	C#*D#*E#*F#

TOTAL AMIDAMENT **16,000**

12 U24800 M2 Fresat de paviment bituminós a una fondària de 5 cm, inclou càrrega sobre camió.

Num.	Text	Tipus	[C]	[D]	[E]	[F]	TOTAL	Fórmula
1	Entroncament calçada c/ França		1,000	6,10	5,00		30,500	C#*D#*E#*F#
2	Entroncament calçada c/ Alemanya		1,000	6,10	5,00		30,500	C#*D#*E#*F#
3	Passos elevats		2,000	6,10	4,00		48,800	C#*D#*E#*F#

TOTAL AMIDAMENT **109,800**

13 DDS030 m³ Demolició de sabata de formigó en massa, de fins a 1,5 m de profunditat màxima, amb martell pneumàtic, i càrrega manual sobre camió o contenidor.

Num.	Text	Tipus	[C]	[D]	[E]	[F]	TOTAL	Fórmula
1	Previsió		10,000				10,000	C#*D#*E#*F#

TOTAL AMIDAMENT **10,000**

14 8974RBPD UT Càrrega sobre camió de bloc de pedra de grans dimensions, d'aprox. 1.5 a 2.5 T de pes, per retirar-los de la vorera

Num.	Text	Tipus	[C]	[D]	[E]	[F]	TOTAL	Fórmula
1	Previsió		30,000				30,000	C#*D#*E#*F#

TOTAL AMIDAMENT **30,000**

AMIDAMENTS

Data: 28/10/24 Pàg.: 41

Obra 01 PRESSUPOST 8974_ALEGBRET_AJUSTAT
Capítol 02 TRAM CARRER GRAN BRETANYA
NIVELL 3 02 MOVIMENT DE TERRES

NUM.	CODI	UA	DESCRIPCIÓ
1	U24300	M2	Neteja i esbrossada de terreny, amb mitjans mecanics. carrega i transport a l'abocador i pagament del cànon d'abocament

Num.	Text	Tipus	[C]	[D]	[E]	[F]	TOTAL	Fórmula
1	Gran Bretanya NORD							C#*D#*E#*F#
2	Tram 1 - França - 1/2 Recta							C#*D#*E#*F#
3			1,000	66,45			66,450	C#*D#*E#*F#
4			1,000	39,00			39,000	C#*D#*E#*F#
5			1,000	37,35			37,350	C#*D#*E#*F#
6			1,000	19,20			19,200	C#*D#*E#*F#
7			1,000	19,25			19,250	C#*D#*E#*F#
8			1,000	18,85			18,850	C#*D#*E#*F#
9			1,000	22,20			22,200	C#*D#*E#*F#
10			1,000	44,15			44,150	C#*D#*E#*F#
11			1,000	23,25			23,250	C#*D#*E#*F#
12	Tram 2 - 1/2 Recta - Corva							C#*D#*E#*F#
13			1,000	44,20			44,200	C#*D#*E#*F#
14			1,000	21,75			21,750	C#*D#*E#*F#
15			1,000	39,10			39,100	C#*D#*E#*F#
16			1,000	20,50			20,500	C#*D#*E#*F#
17			1,000	25,20			25,200	C#*D#*E#*F#
18			1,000	13,10			13,100	C#*D#*E#*F#
19			1,000	76,00			76,000	C#*D#*E#*F#
20			1,000	40,75			40,750	C#*D#*E#*F#
21			1,000	46,45			46,450	C#*D#*E#*F#
22			1,000	24,95			24,950	C#*D#*E#*F#
23			1,000	24,80			24,800	C#*D#*E#*F#
24			1,000	12,95			12,950	C#*D#*E#*F#
25			1,000	12,45			12,450	C#*D#*E#*F#
26			1,000	6,50			6,500	C#*D#*E#*F#
27			1,000	10,65			10,650	C#*D#*E#*F#
28	Tram 3 - Corva							C#*D#*E#*F#
29			1,000	154,25			154,250	C#*D#*E#*F#
30			1,000	89,60			89,600	C#*D#*E#*F#
31			1,000	31,00			31,000	C#*D#*E#*F#
32			1,000	16,25			16,250	C#*D#*E#*F#
33			1,000	13,45			13,450	C#*D#*E#*F#
34			1,000	2,80			2,800	C#*D#*E#*F#
35			1,000	59,85			59,850	C#*D#*E#*F#
36			1,000	29,00			29,000	C#*D#*E#*F#
37			1,000	44,65			44,650	C#*D#*E#*F#
38			1,000	20,55			20,550	C#*D#*E#*F#
39	Tram 4 - Recta - Alemanya							C#*D#*E#*F#
40			1,000	145,65			145,650	C#*D#*E#*F#
41			1,000	85,55			85,550	C#*D#*E#*F#
42			1,000	208,00			208,000	C#*D#*E#*F#
43			1,000	126,40			126,400	C#*D#*E#*F#
44			1,000	25,90			25,900	C#*D#*E#*F#
45			1,000	20,80			20,800	C#*D#*E#*F#
46			1,000	28,65			28,650	C#*D#*E#*F#
47			1,000	18,40			18,400	C#*D#*E#*F#
48			1,000	9,70			9,700	C#*D#*E#*F#

EUR

AMIDAMENTS

Data: 28/10/24 Pàg.: 42

49	Gran Bretanya SUD				C#*D#*E#*F#
50	Tram 1 - França - 1/2 Recta				C#*D#*E#*F#
51		1,000	127,85	127,850	C#*D#*E#*F#
52		1,000	234,10	234,100	C#*D#*E#*F#
53		1,000	51,40	51,400	C#*D#*E#*F#
54		1,000	99,70	99,700	C#*D#*E#*F#
55	Tram 2 - 1/2 Recta - Corva				C#*D#*E#*F#
56		1,000	2,40	2,400	C#*D#*E#*F#
57		1,000	14,45	14,450	C#*D#*E#*F#
58		1,000	27,50	27,500	C#*D#*E#*F#
59		1,000	14,15	14,150	C#*D#*E#*F#
60		1,000	28,30	28,300	C#*D#*E#*F#
61		1,000	2,40	2,400	C#*D#*E#*F#
62		1,000	23,70	23,700	C#*D#*E#*F#
63		1,000	44,90	44,900	C#*D#*E#*F#
64		1,000	36,20	36,200	C#*D#*E#*F#
65		1,000	68,65	68,650	C#*D#*E#*F#
66		1,000	3,15	3,150	C#*D#*E#*F#
67		1,000	9,70	9,700	C#*D#*E#*F#
68		1,000	39,40	39,400	C#*D#*E#*F#
69		1,000	30,60	30,600	C#*D#*E#*F#
70		1,000	57,25	57,250	C#*D#*E#*F#
71	Tram 3 - Corva				C#*D#*E#*F#
72		1,000	70,00	70,000	C#*D#*E#*F#
73		1,000	122,75	122,750	C#*D#*E#*F#
74		1,000	10,55	10,550	C#*D#*E#*F#
75		1,000	89,05	89,050	C#*D#*E#*F#
76		1,000	215,75	215,750	C#*D#*E#*F#
77		1,000	38,30	38,300	C#*D#*E#*F#
78	Tram 4 - Recta - Alemanya				C#*D#*E#*F#
79		1,000	15,60	15,600	C#*D#*E#*F#
80		1,000	25,45	25,450	C#*D#*E#*F#
81		1,000	8,20	8,200	C#*D#*E#*F#
82		1,000	13,55	13,550	C#*D#*E#*F#
83		1,000	37,45	37,450	C#*D#*E#*F#
84		1,000	52,60	52,600	C#*D#*E#*F#
85		1,000	99,80	99,800	C#*D#*E#*F#
86		1,000	137,75	137,750	C#*D#*E#*F#

TOTAL AMIDAMENT **3.692,100**

2 F221C472 m3 Excavació per a caixa de paviment en terreny compacte (SPT 20-50), realitzada amb pala excavadora i càrrega directa sobre camió

Num.	Text	Tipus	[C]	[D]	[E]	[F]	TOTAL	Fórmula
1	Demolició de paviment de 15 cm de gruix		1,000	2.153,10		0,25	538,280	C#*D#*E#*F#
2	Demolició de paviment de 20 cm de gruix		1,000	2.764,45		0,20	552,890	C#*D#*E#*F#
3	Arrencada de vorada i rigola		1,000	1.281,45	0,40	0,05	25,630	C#*D#*E#*F#
4	Arrencada de vorada		1,000	1.930,15	0,20	0,05	19,300	C#*D#*E#*F#
5	Esbrossada (20 cm de gurix)		1,000	3.692,10		0,20	738,420	C#*D#*E#*F#
6	Paviment bituminòs (50%)		0,500	2.111,65		0,20	211,170	C#*D#*E#*F#
7	ET's perímetre		3,000	30,00		0,20	18,000	C#*D#*E#*F#

TOTAL AMIDAMENT **2.103,690**

3 U24500 m3 Terraplenada i piconatge d'esplanada, en tongades de 25 cm, inclos el transport interior amb compactacio al 95% del p.m.

EUR

AMIDAMENTS

Data: 28/10/24 Pàg.: 43

Num.	Text	Tipus	[C]	[D]	[E]	[F]	TOTAL	Fórmula
1	Previsió 50% Paviment bituminòs		0,500	2.111,65		0,30	316,750	C#*D#*E#*F#

TOTAL AMIDAMENT **316,750**

4 F2A11000 m3 Subministrament de terra seleccionada d'aportació

Num.	Text	Tipus	[C]	[D]	[E]	[F]	TOTAL	Fórmula
1	Previsió 75% Terraplenat		0,500	2.111,65	0,75	0,30	237,560	C#*D#*E#*F#

TOTAL AMIDAMENT **237,560**

5 F227T00F m2 Repàs i piconatge de caixa de paviment, amb compactació del 95% PM

Num.	Text	Tipus	[C]	[D]	[E]	[F]	TOTAL	Fórmula
1	Demolició de paviment de 15 cm de gruix		1,000	2.153,10			2.153,100	C#*D#*E#*F#
2	Demolició de paviment de 20 cm de gruix		1,000	2.764,45			2.764,450	C#*D#*E#*F#
3	Arrencada de vorada i rigola		1,000	1.281,45	0,40		512,580	C#*D#*E#*F#
4	Arrencada de vorada		1,000	1.930,15	0,20		386,030	C#*D#*E#*F#
5	Esbrossada		1,000	3.692,10			3.692,100	C#*D#*E#*F#
6	Paviment bituminòs		1,000	2.111,65			2.111,650	C#*D#*E#*F#
7	ajust		-0,100				-0,100	C#*D#*E#*F#

TOTAL AMIDAMENT **11.619,810**

Obra 01 PRESSUPOST 8974_ALEGBRET_AJUSTAT
Capítol 02 TRAM CARRER GRAN BRETANYA
NIVELL 3 03 PAVIMENTS

NUM.	CODI	UA	DESCRIPCIÓ
1	U27035	ML	Base de formigo HM-20 per a rigola de 30 cm. d'aproximadament 20x30cm. S'inclou el moviment de terres, l'encofrat i la compactacio previa de la capa d'assentament.

Num.	Text	Tipus	[C]	[D]	[E]	[F]	TOTAL	Fórmula
1	Gran Bretanya NORD							C#*D#*E#*F#
2			1,000	647,50			647,500	C#*D#*E#*F#
3	A descomptar pas elevat		-1,000	1,80			-1,800	C#*D#*E#*F#
4			-1,000	4,00			-4,000	C#*D#*E#*F#
5			-1,000	1,80			-1,800	C#*D#*E#*F#
6	Gran Bretanya SUD							C#*D#*E#*F#
7	Entroncament vorera c/ França		1,000	14,70			14,700	C#*D#*E#*F#
8			1,000	638,35			638,350	C#*D#*E#*F#
9	A descomptar pas elevat		-1,000	1,80			-1,800	C#*D#*E#*F#
10			-1,000	4,00			-4,000	C#*D#*E#*F#
11			-1,000	1,80			-1,800	C#*D#*E#*F#

TOTAL AMIDAMENT **1.285,350**

2 F97433EA m Rigola de 30 cm d'amplària amb peces de morter de ciment de color blanc, de 30x30x8 cm, col·locades amb morter i rejuntades amb beurada de ciment blanc

Num.	Text	Tipus	[C]	[D]	[E]	[F]	TOTAL	Fórmula
1	Gran Bretanya NORD							C#*D#*E#*F#

AMIDAMENTS

Data: 28/10/24 Pàg.: 44

2			1,000	647,50			647,500	C#*D#*E#*F#
3	A descomptar pas elevat		-1,000	1,80			-1,800	C#*D#*E#*F#
4			-1,000	4,00			-4,000	C#*D#*E#*F#
5			-1,000	1,80			-1,800	C#*D#*E#*F#
6	Gran Bretanya SUD							C#*D#*E#*F#
7	Entroncament vorera c/ França		1,000	14,70			14,700	C#*D#*E#*F#
8			1,000	638,35			638,350	C#*D#*E#*F#
9	A descomptar pas elevat		-1,000	1,80			-1,800	C#*D#*E#*F#
10			-1,000	4,00			-4,000	C#*D#*E#*F#
11			-1,000	1,80			-1,800	C#*D#*E#*F#

TOTAL AMIDAMENT **1.285,350**

3 F965A5E9 m Vorada recta de formigó, doble capa, amb secció normalitzada de calçada C2 de 30x22 cm segons UNE 127340, de classe climàtica B, classe resistent a l'abrasió H i classe resistent a flexió U (R-6 MPa) segons UNE-EN 1340, col·locada sobre base de formigó no estructural de 15 N/mm2 de resistència mínima a compressió i de 20 a 25 cm d'alçària, i rejuntada amb morter

Num.	Text	Tipus	[C]	[D]	[E]	[F]	TOTAL	Fórmula
1	Gran Bretanya NORD							C#*D#*E#*F#
2	Tram 1 - França - 1/2 Recta							C#*D#*E#*F#
3			1,000	5,20			5,200	C#*D#*E#*F#
4			1,000	25,30			25,300	C#*D#*E#*F#
5			1,000	27,05			27,050	C#*D#*E#*F#
6			1,000	28,45			28,450	C#*D#*E#*F#
7			1,000	29,20			29,200	C#*D#*E#*F#
8	Tram 2 - 1/2 Recta - Corva							C#*D#*E#*F#
9			1,000	28,70			28,700	C#*D#*E#*F#
10			1,000	27,60			27,600	C#*D#*E#*F#
11			1,000	22,45			22,450	C#*D#*E#*F#
12			1,000	40,70			40,700	C#*D#*E#*F#
13			1,000	45,75			45,750	C#*D#*E#*F#
14			1,000	12,05			12,050	C#*D#*E#*F#
15			1,000	7,65			7,650	C#*D#*E#*F#
16	Tram 3 - Corva							C#*D#*E#*F#
17			1,000	75,70			75,700	C#*D#*E#*F#
18			1,000	24,70			24,700	C#*D#*E#*F#
19			1,000	30,60			30,600	C#*D#*E#*F#
20			1,000	27,40			27,400	C#*D#*E#*F#
21	A descomptar pas de vianants		-1,000	5,20			-5,200	C#*D#*E#*F#
22	Tram 4 - Recta - Alemanya							C#*D#*E#*F#
23			1,000	69,30			69,300	C#*D#*E#*F#
24			1,000	94,70			94,700	C#*D#*E#*F#
25			1,000	26,15			26,150	C#*D#*E#*F#
26			1,000	10,40			10,400	C#*D#*E#*F#
27	Gran Bretanya SUD							C#*D#*E#*F#
28	Tram 1 - França - 1/2 Recta							C#*D#*E#*F#
29	Entroncament vorera c/ França		1,000	14,70			14,700	C#*D#*E#*F#
30	A descomptar pas de vianants		-1,000	6,80			-6,800	C#*D#*E#*F#
31			1,000	58,55			58,550	C#*D#*E#*F#
32			1,000	25,05			25,050	C#*D#*E#*F#
33			1,000	39,55			39,550	C#*D#*E#*F#
34	Tram 2 - 1/2 Recta - Corva							C#*D#*E#*F#
35			1,000	9,80			9,800	C#*D#*E#*F#
36			1,000	9,90			9,900	C#*D#*E#*F#
37			1,000	18,75			18,750	C#*D#*E#*F#
38			1,000	27,70			27,700	C#*D#*E#*F#
39			1,000	17,30			17,300	C#*D#*E#*F#

40		1,000	1,75	1,750	C#*D#*E#*F#
41		1,000	24,55	24,550	C#*D#*E#*F#
42	Tram 3 - Corva				C#*D#*E#*F#
43		1,000	50,55	50,550	C#*D#*E#*F#
44		1,000	7,80	7,800	C#*D#*E#*F#
45		1,000	64,30	64,300	C#*D#*E#*F#
46		1,000	24,30	24,300	C#*D#*E#*F#
47	A descomptar pas de vianants	-1,000	4,00	-4,000	C#*D#*E#*F#
48	Tram 4 - Recta - Alemanya				C#*D#*E#*F#
49		1,000	12,45	12,450	C#*D#*E#*F#
50		1,000	7,95	7,950	C#*D#*E#*F#
51		1,000	12,40	12,400	C#*D#*E#*F#
52		1,000	23,90	23,900	C#*D#*E#*F#
53		1,000	65,30	65,300	C#*D#*E#*F#

TOTAL AMIDAMENT **1.159,600**

4 8722PAV5 m

Vorada recta de formigó bicapa, de color gris, cantell superior recte, de 8 cm de base superior i inferior i 20 cm d'alçada, col.locat sobre solera de formigón HM-20/P/20/I, de mínim 10 cm de guix, rejuntada amb morter. Encintat del carril bici inclòs tancament carril bici en trobada amb guals.

Num.	Text	Tipus	[C]	[D]	[E]	[F]	TOTAL	Fórmula
1	Gran Bretanya SUD							C#*D#*E#*F#
2	Tram 1 - França - 1/2 Recta							C#*D#*E#*F#
3			1,000	118,90			118,900	C#*D#*E#*F#
4			6,000	1,75			10,500	C#*D#*E#*F#
5			1,000	47,35			47,350	C#*D#*E#*F#
6			2,000	1,75			3,500	C#*D#*E#*F#
7			1,000	76,65			76,650	C#*D#*E#*F#
8			2,000	1,75			3,500	C#*D#*E#*F#
9	Tram 2 - 1/2 Recta - Corva							C#*D#*E#*F#
10			1,000	17,10			17,100	C#*D#*E#*F#
11			1,000	1,75			1,750	C#*D#*E#*F#
12			1,000	17,35			17,350	C#*D#*E#*F#
13			1,000	35,10			35,100	C#*D#*E#*F#
14			2,000	1,75			3,500	C#*D#*E#*F#
15			1,000	52,80			52,800	C#*D#*E#*F#
16			2,000	1,75			3,500	C#*D#*E#*F#
17			1,000	19,70			19,700	C#*D#*E#*F#
18			1,000	46,60			46,600	C#*D#*E#*F#
19			2,000	1,75			3,500	C#*D#*E#*F#
20	Tram 3 - Corva							C#*D#*E#*F#
21			1,000	98,65			98,650	C#*D#*E#*F#
22			4,000	1,75			7,000	C#*D#*E#*F#
23			1,000	122,10			122,100	C#*D#*E#*F#
24			4,000	1,75			7,000	C#*D#*E#*F#
25			1,000	25,65			25,650	C#*D#*E#*F#
26			2,000	1,75			3,500	C#*D#*E#*F#
27	Tram 4 - Recta - Alemanya							C#*D#*E#*F#
28			1,000	22,45			22,450	C#*D#*E#*F#
29			2,000	1,75			3,500	C#*D#*E#*F#
30			1,000	13,50			13,500	C#*D#*E#*F#
31			1,000	22,35			22,350	C#*D#*E#*F#
32			1,000	1,75			1,750	C#*D#*E#*F#
33			1,000	45,25			45,250	C#*D#*E#*F#
34			2,000	1,75			3,500	C#*D#*E#*F#
35			1,000	113,25			113,250	C#*D#*E#*F#
36			6,000	1,75			10,500	C#*D#*E#*F#

TOTAL AMIDAMENT **961,250**

5 U27170A0 ML

VORADA RECTA, PREFABRICADA DE FORMIGO REMUNTABLE DE 10/37 X 25 CM, TIPUS ICS-3 7 O SIMILAR, SOBRE LLIT DE FORMIGO HM-20 DE 20 CM DE GRUIX EN TRAM RECTES O CORBATS. S'INCLOU EL MOVIMENT DE TERRES, COMPACTACIO DE LA CAPA D'ASSENTAMENT I EL REJUNTAT DE LES PECES AMB MORTER M-40A (U27170b)

Num.	Text	Tipus	[C]	[D]	[E]	[F]	TOTAL	Fórmula
1	Previsió		0,000				0,000	C#*D#*E#*F#

TOTAL AMIDAMENT **0,000**

6 8722PAV6C0 ut

Formació d'escocell de dimensions aprox. 200x200cm i 25 cm de fondària, amb 2 peces de vorada pref. de formigó tipus tauló color gris de 8x20cm de secció, d'aprox. 172cm de llarg, amb un cantell bisellat, rejuntades amb morter i col·locat sobre base de formigó no estructural de 15 N/mm2 de resistència mínima a compressió. Només es valoren els dos laterals de escocell. (8722PAV6b)

Num.	Text	Tipus	[C]	[D]	[E]	[F]	TOTAL	Fórmula
1	Previsió		0,000				0,000	C#*D#*E#*F#

TOTAL AMIDAMENT **0,000**

7 8722PAV6D0 ut

Formació d'escocell de dimensions aprox. 200x145cm i 25 cm de fondària, amb 3 o 4 peces de vorada pref. de formigó tipus tauló color gris de 8x20cm de secció, amb un cantell bisellat, rejuntades amb morter i col·locat sobre base de formigó no estructural de 15 N/mm2 de resistència mínima a compressió. (8722PAV6c)

Num.	Text	Tipus	[C]	[D]	[E]	[F]	TOTAL	Fórmula
1	Previsió		0,000				0,000	C#*D#*E#*F#

TOTAL AMIDAMENT **0,000**

8 F931R01F m3

Subministre i col.locació de base de tot-u artificial d'aportació procedent de granulats reciclats de formigó, amb estesa i piconatge del material al 95% del PM

Num.	Text	Tipus	[C]	[D]	[E]	[F]	TOTAL	Fórmula
1	Previsió aportació inicial, 20% superf. a pavimentar en voreres							C#*D#*E#*F#
2	01.02/F227T00F Repàs+picon.caixa paviment,95%PM		11.619,910		0,20	0,20	464,800	C#*D#*E#*F#
3	Previsió aportació a guals provisionals àmbit obra inicial							C#*D#*E#*F#
4			10,000	10,00	0,20	7,00	140,000	C#*D#*E#*F#

TOTAL AMIDAMENT **604,800**

9 8722PAV7 m3

Subministre i col.locació de base de tot-u artificial procedent de granulats reciclats de formigó de la pròpia obra, amb estesa i piconatge del material al 95% del PM provinents de l'ajuntament a una distància màxima de 3 km

Num.	Text	Tipus	[C]	[D]	[E]	[F]	TOTAL	Fórmula
1	80% sup voreres obra							C#*D#*E#*F#
2	01.02/F227T00F Repàs+picon.caixa paviment,95%PM		11.619,910		0,80	0,20	1.859,190	C#*D#*E#*F#

TOTAL AMIDAMENT **1.859,190**

10 8722PAV3 m2

Paviment de formigó per voreres vianants amb formigó HM-20/P/20/I, de 15 cms de gruix, consistència fluïda, grandària màxima del granulat de 20 mm, amb adició de fibres de polipropilé escampat des de camió, estesa i acabat remolineat. Inclou l'anivellament de tapes existents.

AMIDAMENTS

Data: 28/10/24 Pàg.: 47

Num.	Text	Tipus	[C]	[D]	[E]	[F]	TOTAL	Fórmula
1	Gran Bretanya NORD							C#*D#*E#*F#
2	Tram 1 - França - 1/2 Recta							C#*D#*E#*F#
3			1,000	19,85			19,850	C#*D#*E#*F#
4			1,000	25,50			25,500	C#*D#*E#*F#
5			1,000	27,60			27,600	C#*D#*E#*F#
6			1,000	29,05			29,050	C#*D#*E#*F#
7			1,000	30,30			30,300	C#*D#*E#*F#
8	Tram 2 - 1/2 Recta - Corva							C#*D#*E#*F#
9			1,000	28,95			28,950	C#*D#*E#*F#
10			1,000	27,75			27,750	C#*D#*E#*F#
11			1,000	19,75			19,750	C#*D#*E#*F#
12			1,000	47,70			47,700	C#*D#*E#*F#
13			1,000	30,85			30,850	C#*D#*E#*F#
14			1,000	18,25			18,250	C#*D#*E#*F#
15			1,000	18,35			18,350	C#*D#*E#*F#
16			1,000	22,10			22,100	C#*D#*E#*F#
17	Tram 3 - Corva							C#*D#*E#*F#
18			1,000	98,00			98,000	C#*D#*E#*F#
19			1,000	23,55			23,550	C#*D#*E#*F#
20			1,000	33,60			33,600	C#*D#*E#*F#
21			1,000	29,10			29,100	C#*D#*E#*F#
22			1,000	39,25			39,250	C#*D#*E#*F#
23	Tram 4 - Recta - Alemanya							C#*D#*E#*F#
24			1,000	96,15			96,150	C#*D#*E#*F#
25			1,000	128,65			128,650	C#*D#*E#*F#
26			1,000	75,30			75,300	C#*D#*E#*F#
27			1,000	24,90			24,900	C#*D#*E#*F#
28	Gran Bretanya SUD							C#*D#*E#*F#
29	Tram 1 - França - 1/2 Recta							C#*D#*E#*F#
30			1,000	158,50			158,500	C#*D#*E#*F#
31			1,000	22,90			22,900	C#*D#*E#*F#
32			1,000	29,35			29,350	C#*D#*E#*F#
33			1,000	32,75			32,750	C#*D#*E#*F#
34			1,000	4,55			4,550	C#*D#*E#*F#
35			1,000	55,75			55,750	C#*D#*E#*F#
36			1,000	14,10			14,100	C#*D#*E#*F#
37			1,000	18,10			18,100	C#*D#*E#*F#
38			1,000	96,15			96,150	C#*D#*E#*F#
39			1,000	38,15			38,150	C#*D#*E#*F#
40			1,000	19,35			19,350	C#*D#*E#*F#
41	Tram 2 - 1/2 Recta - Corva							C#*D#*E#*F#
42			1,000	19,35			19,350	C#*D#*E#*F#
43			1,000	17,35			17,350	C#*D#*E#*F#
44			1,000	6,35			6,350	C#*D#*E#*F#
45			1,000	16,25			16,250	C#*D#*E#*F#
46			1,000	9,80			9,800	C#*D#*E#*F#
47			1,000	39,95			39,950	C#*D#*E#*F#
48			1,000	16,70			16,700	C#*D#*E#*F#
49			1,000	4,90			4,900	C#*D#*E#*F#
50			1,000	63,60			63,600	C#*D#*E#*F#
51			1,000	16,10			16,100	C#*D#*E#*F#
52			1,000	21,00			21,000	C#*D#*E#*F#
53			1,000	35,15			35,150	C#*D#*E#*F#
54			1,000	17,25			17,250	C#*D#*E#*F#
55			1,000	16,80			16,800	C#*D#*E#*F#
56			1,000	55,85			55,850	C#*D#*E#*F#

EUR

AMIDAMENTS

Data: 28/10/24 Pàg.: 48

57			1,000	17,50			17,500	C#*D#*E#*F#
58			1,000	14,10			14,100	C#*D#*E#*F#
59	Tram 3 - Corva							C#*D#*E#*F#
60			1,000	121,35			121,350	C#*D#*E#*F#
61			1,000	26,50			26,500	C#*D#*E#*F#
62			1,000	29,00			29,000	C#*D#*E#*F#
63			1,000	17,55			17,550	C#*D#*E#*F#
64			1,000	132,25			132,250	C#*D#*E#*F#
65			1,000	17,25			17,250	C#*D#*E#*F#
66			1,000	39,70			39,700	C#*D#*E#*F#
67			1,000	38,75			38,750	C#*D#*E#*F#
68			1,000	28,40			28,400	C#*D#*E#*F#
69			1,000	47,70			47,700	C#*D#*E#*F#
70			1,000	14,85			14,850	C#*D#*E#*F#
71	Tram 4 - Recta - Alemanya							C#*D#*E#*F#
72			1,000	23,00			23,000	C#*D#*E#*F#
73			1,000	3,70			3,700	C#*D#*E#*F#
74			1,000	7,10			7,100	C#*D#*E#*F#
75			1,000	11,15			11,150	C#*D#*E#*F#
76			1,000	6,45			6,450	C#*D#*E#*F#
77			1,000	22,45			22,450	C#*D#*E#*F#
78			1,000	10,85			10,850	C#*D#*E#*F#
79			1,000	50,20			50,200	C#*D#*E#*F#
80			1,000	13,55			13,550	C#*D#*E#*F#
81			1,000	16,90			16,900	C#*D#*E#*F#
82			1,000	131,60			131,600	C#*D#*E#*F#
83			1,000	16,85			16,850	C#*D#*E#*F#
84			1,000	31,60			31,600	C#*D#*E#*F#
85			1,000	28,25			28,250	C#*D#*E#*F#
86			1,000	19,40			19,400	C#*D#*E#*F#

TOTAL AMIDAMENT **2.678,500**

11 8722PAV2 m2

Paviment de formigó per aparcament de camions, vehicles i voreres accès guals, amb formigó HM-20/P/20/I, de 20 cms de gruix, consistència fluïda, grandària màxima del granulat de 20 mm, amb adició de fibres de polipropilé, per evitar la fissuració, escampat des de camió, estesa i acabat remolineat. Executat en fases diferents per garantir l'accés individual als guals de industries. Inclou l'anivellament de tapes existents.

Num.	Text	Tipus	[C]	[D]	[E]	[F]	TOTAL	Fórmula
1	Gran Bretanya NORD							C#*D#*E#*F#
2	Tram 1 - França - 1/2 Recta							C#*D#*E#*F#
3			1,000	68,05			68,050	C#*D#*E#*F#
4			1,000	48,80			48,800	C#*D#*E#*F#
5			1,000	59,65			59,650	C#*D#*E#*F#
6			1,000	52,80			52,800	C#*D#*E#*F#
7			1,000	67,35			67,350	C#*D#*E#*F#
8			1,000	59,65			59,650	C#*D#*E#*F#
9			1,000	44,50			44,500	C#*D#*E#*F#
10			1,000	66,35			66,350	C#*D#*E#*F#
11			1,000	174,75			174,750	C#*D#*E#*F#
12	Tram 2 - 1/2 Recta - Corva							C#*D#*E#*F#
13			1,000	60,95			60,950	C#*D#*E#*F#
14			1,000	54,70			54,700	C#*D#*E#*F#
15			1,000	55,80			55,800	C#*D#*E#*F#
16			1,000	108,95			108,950	C#*D#*E#*F#
17			1,000	30,85			30,850	C#*D#*E#*F#
18			1,000	47,40			47,400	C#*D#*E#*F#
19			1,000	118,70			118,700	C#*D#*E#*F#

EUR

AMIDAMENTS

20		1,000	78,35	78,350	C#*D#*E#*F#
21		1,000	66,70	66,700	C#*D#*E#*F#
22		1,000	48,15	48,150	C#*D#*E#*F#
23		1,000	78,95	78,950	C#*D#*E#*F#
24		1,000	75,60	75,600	C#*D#*E#*F#
25	Tram 3 - Corva				C#*D#*E#*F#
26		1,000	286,85	286,850	C#*D#*E#*F#
27		1,000	63,10	63,100	C#*D#*E#*F#
28		1,000	41,55	41,550	C#*D#*E#*F#
29		1,000	209,25	209,250	C#*D#*E#*F#
30		1,000	68,30	68,300	C#*D#*E#*F#
31		1,000	69,00	69,000	C#*D#*E#*F#
32		1,000	52,75	52,750	C#*D#*E#*F#
33		1,000	135,45	135,450	C#*D#*E#*F#
34	Tram 4 - Recta - Alemanya				C#*D#*E#*F#
35		1,000	203,00	203,000	C#*D#*E#*F#
36		1,000	376,55	376,550	C#*D#*E#*F#
37		1,000	56,00	56,000	C#*D#*E#*F#
38		1,000	122,15	122,150	C#*D#*E#*F#
39	Gran Bretanya SUD				C#*D#*E#*F#
40	Tram 1 - França - 1/2 Recta				C#*D#*E#*F#
41		1,000	420,30	420,300	C#*D#*E#*F#
42	Tram 2 - 1/2 Recta - Corva				C#*D#*E#*F#
43		1,000	798,40	798,400	C#*D#*E#*F#
44		1,000	241,45	241,450	C#*D#*E#*F#
45	Tram 3 - Corva				C#*D#*E#*F#
46		1,000	770,30	770,300	C#*D#*E#*F#
47	Tram 4 - Recta - Alemanya				C#*D#*E#*F#
48		1,000	837,35	837,350	C#*D#*E#*F#

TOTAL AMIDAMENT **6.218,750**

12 F981R120 u

Demolició manual i aplec de peces per replanteig de gual per a vianants model R-120 existent, recte de formigo, format per rampes de 121.8x40x6 cm, inclòs part propocional de caps de remat i forats per a papereres i semàfor, col·locat sobre solera de formigó de resistència HM-20/B/20/I de 15 cm de gruix.

Num.	Text	Tipus	[C]	[D]	[E]	[F]	TOTAL	Fórmula
1	Gran Bretanya SUD							C#*D#*E#*F#
2	Tram 1 - França - 1/2 Recta							C#*D#*E#*F#
3	Entroncament vorera c/ França		1,000				1,000	C#*D#*E#*F#

TOTAL AMIDAMENT **1,000**

13 8722PAV11 u

Feines necessàries per tallar i deixar ben acabada la cantonada de les vorades T5. S'inclou el tall amb màquina de tall especial, reparació de la cantonada obtinguda amb morter de reparació

Num.	Text	Tipus	[C]	[D]	[E]	[F]	TOTAL	Fórmula
1	Gran Bretanya NORD							C#*D#*E#*F#
2	Tram 1 - França - 1/2 Recta							C#*D#*E#*F#
3			17,000				17,000	C#*D#*E#*F#
4	Tram 2 - 1/2 Recta - Corva							C#*D#*E#*F#
5			26,000				26,000	C#*D#*E#*F#
6	Tram 3 - Corva							C#*D#*E#*F#
7			16,000				16,000	C#*D#*E#*F#
8	Tram 4 - Recta - Alemanya							C#*D#*E#*F#
9			12,000				12,000	C#*D#*E#*F#
10	Gran Bretanya SUD							C#*D#*E#*F#
11	Tram 1 - França - 1/2 Recta							C#*D#*E#*F#

AMIDAMENTS

12		4,000		4,000	C#*D#*E#*F#
13	Tram 2 - 1/2 Recta - Corva				C#*D#*E#*F#
14		12,000		12,000	C#*D#*E#*F#
15	Tram 3 - Corva				C#*D#*E#*F#
16		5,000		5,000	C#*D#*E#*F#
17	Tram 4 - Recta - Alemanya				C#*D#*E#*F#
18		11,000		11,000	C#*D#*E#*F#

TOTAL AMIDAMENT **103,000**

14 8722PAV9 m

Formació de franja de senyalització per a invidents en voreres de formigó, formades per peces de paviment prefabricat de formigó, de mides 40x40x8 cms, sense bisell, amb ratllat de bandes, de 80 cm d'amplada i col.locades sobre base de morter

Num.	Text	Tipus	[C]	[D]	[E]	[F]	TOTAL	Fórmula
1	Gran Bretanya NORD							C#*D#*E#*F#
2	Tram 1 - França - 1/2 Recta							C#*D#*E#*F#
3	Tram 2 - 1/2 Recta - Corva							C#*D#*E#*F#
4	Pas de vianants		1,000	5,10			5,100	C#*D#*E#*F#
5	Tram 3 - Corva							C#*D#*E#*F#
6	Pas de vianants		1,000	5,50			5,500	C#*D#*E#*F#
7	Tram 4 - Recta - Alemanya							C#*D#*E#*F#
8	Gran Bretanya SUD							C#*D#*E#*F#
9	Tram 1 - França - 1/2 Recta							C#*D#*E#*F#
10	Entroncament vorera c/ França		1,000	2,40			2,400	C#*D#*E#*F#
11	Tram 2 - 1/2 Recta - Corva							C#*D#*E#*F#
12	Pas de vianants		1,000	6,05			6,050	C#*D#*E#*F#
13	Tram 3 - Corva							C#*D#*E#*F#
14	Pas de vianants		1,000	6,10			6,100	C#*D#*E#*F#
15	Tram 4 - Recta - Alemanya							C#*D#*E#*F#

TOTAL AMIDAMENT **25,150**

15 8722PAV10 m

Banda de peces pododàctils per a vianants model R-120 de formigo, col·locat sobre solera de formigó de resistència HM-20/B/20/I de 15 cm de gruix

Num.	Text	Tipus	[C]	[D]	[E]	[F]	TOTAL	Fórmula
1	Gran Bretanya NORD							C#*D#*E#*F#
2	Tram 1 - França - 1/2 Recta							C#*D#*E#*F#
3	Tram 2 - 1/2 Recta - Corva							C#*D#*E#*F#
4	Pas de vianants		1,000	6,00			6,000	C#*D#*E#*F#
5	Tram 3 - Corva							C#*D#*E#*F#
6	Pas de vianants		1,000	4,00			4,000	C#*D#*E#*F#
7	Tram 4 - Recta - Alemanya							C#*D#*E#*F#
8	Gran Bretanya SUD							C#*D#*E#*F#
9	Tram 1 - França - 1/2 Recta							C#*D#*E#*F#
10	Tram 2 - 1/2 Recta - Corva							C#*D#*E#*F#
11	Pas de vianants		1,000	6,00			6,000	C#*D#*E#*F#
12	Tram 3 - Corva							C#*D#*E#*F#
13	Pas de vianants		1,000	4,00			4,000	C#*D#*E#*F#
14	Tram 4 - Recta - Alemanya							C#*D#*E#*F#

TOTAL AMIDAMENT **20,000**

16 U27162 ML

TRAMS CENTRALS DE GUALS PER A VIANANTS, FORMANT RAMPA D'APROX. 1.20m D'AMPLADA, AMB PECES PREFABRICADES DE FORMIGÓ DE 40cm D'AMPLADA, APROX. 60cm DE LLARG, i APROX. 10cm DE GRUIX, COL.LOCADES COL.LOCADES A LA FILERA INTERIOR SOBRE LLIT DE FORMIGÓ HM-20 DE 15cm DE GRUIX, i PAVIMENT DE PANOT DE 20x20cm AMB TACS DE RELLEU, COLOR GRIS, FORMAT UNA FRANJA DE 60cm D'AMPLADA (3 FILADES), COL.LOCADES AMB MORTER PASTAT SOBRE BASE DE FORMIGÓ DE 15cm DE GRUIX. S'INCLOU EL MOVIMENT DE TERRES, LA COMPACTACIÓ DE LA

AMIDAMENTS

CAPA D'ASSENTAMENT, EL REPLANTEIG I TALL DE PECES, I EL REJUNTAT DE LES PECES AMB MORTER M-40A.

Num.	Text	Tipus	[C]	[D]	[E]	[F]	TOTAL	Fórmula
1	Gran Bretanya NORD							C#*D#*E#*F#
2	Tram 1 - França - 1/2 Recta							C#*D#*E#*F#
3	Tram 2 - 1/2 Recta - Corva							C#*D#*E#*F#
4	Pas de vianants		1,000	6,00			6,000	C#*D#*E#*F#
5	Tram 3 - Corva							C#*D#*E#*F#
6	Pas de vianants		1,000	3,20			3,200	C#*D#*E#*F#
7	Tram 4 - Recta - Alemanya							C#*D#*E#*F#
8	Gran Bretanya SUD							C#*D#*E#*F#
9	Tram 1 - França - 1/2 Recta							C#*D#*E#*F#
10	Tram 2 - 1/2 Recta - Corva							C#*D#*E#*F#
11	Pas de vianants		1,000	6,00			6,000	C#*D#*E#*F#
12	Tram 3 - Corva							C#*D#*E#*F#
13	Pas de vianants		1,000	3,20			3,200	C#*D#*E#*F#
14	Tram 4 - Recta - Alemanya							C#*D#*E#*F#

TOTAL AMIDAMENT **18,400**

17 U27166 UT

CONJUNT DE DUES PECES PER ALS EXTREMS DE GUALS PER A VIANANTS I/O VEHICLES, AMB PEÇA PREFABRICADA DE FORMIGÓ D'ADAPTACIÓ, D'APROX. 40x60x28, I PEÇA DE CONTINUACIÓ D'APROX. 40x60x20cm, COL.LOCADES EN FILERA D'APROX. 60+60 (TOTAL APROX. 120cm) AL EXTREM DEL GUAL, SOBRE LLIT DE FORMIGÓ HM-20 DE 15cm DE GRUIX. 'INCLOU EL MOVIMENT DE TERRES, LA COMPACTACIÓ DE LA CAPA D'ASSENTAMENT, EL REPLANTEIG I TALL DE PECES, I EL REJUNTAT DE LES PECES AMB MORTER M-40A.

Num.	Text	Tipus	[C]	[D]	[E]	[F]	TOTAL	Fórmula
1	Gran Bretanya NORD							C#*D#*E#*F#
2	Tram 1 - França - 1/2 Recta							C#*D#*E#*F#
3	Tram 2 - 1/2 Recta - Corva							C#*D#*E#*F#
4	Pas de vianants		0,000				0,000	C#*D#*E#*F#
5	Tram 3 - Corva							C#*D#*E#*F#
6	Pas de vianants		2,000				2,000	C#*D#*E#*F#
7	Tram 4 - Recta - Alemanya							C#*D#*E#*F#
8	Gran Bretanya SUD							C#*D#*E#*F#
9	Tram 1 - França - 1/2 Recta							C#*D#*E#*F#
10	Tram 2 - 1/2 Recta - Corva							C#*D#*E#*F#
11	Pas de vianants		0,000				0,000	C#*D#*E#*F#
12	Tram 3 - Corva							C#*D#*E#*F#
13	Pas de vianants		2,000				2,000	C#*D#*E#*F#
14	Tram 4 - Recta - Alemanya							C#*D#*E#*F#

TOTAL AMIDAMENT **4,000**

18 8746RES4 M3

Estesa del material fressat de l'asfalt als guals, per a permetre l'accès dels vehicles a les naus durant l'execució de les obres. Manteniment de guals durant les obres i posterior càrrega per a dur a l'acopi.

Num.	Text	Tipus	[C]	[D]	[E]	[F]	TOTAL	Fórmula
1	Gran Bretanya NORD							C#*D#*E#*F#
2	Tram 1 - França - 1/2 Recta							C#*D#*E#*F#
3			1,000	10,10	6,50	0,20	13,130	C#*D#*E#*F#
4			1,000	9,00	6,50	0,20	11,700	C#*D#*E#*F#
5			1,000	10,25	6,50	0,20	13,330	C#*D#*E#*F#
6			1,000	6,85	6,50	0,20	8,910	C#*D#*E#*F#
7			1,000	26,80	6,50	0,20	34,840	C#*D#*E#*F#
8	Tram 2 - 1/2 Recta - Corva							C#*D#*E#*F#

AMIDAMENTS

9		1,000	8,40	6,50	0,20	10,920	C#*D#*E#*F#
10		1,000	16,90	6,50	0,20	21,970	C#*D#*E#*F#
11		1,000	7,30	6,50	0,20	9,490	C#*D#*E#*F#
12		1,000	12,00	6,50	0,20	15,600	C#*D#*E#*F#
13		1,000	7,40	6,50	0,20	9,620	C#*D#*E#*F#
14		1,000	12,35	6,50	0,20	16,060	C#*D#*E#*F#
15		1,000	11,65	6,50	0,20	15,150	C#*D#*E#*F#
16	Tram 3 - Corva						C#*D#*E#*F#
17		1,000	9,75	6,50	0,20	12,680	C#*D#*E#*F#
18		1,000	31,30	6,50	0,20	40,690	C#*D#*E#*F#
19		1,000	10,10	6,50	0,20	13,130	C#*D#*E#*F#
20		1,000	20,10	6,50	0,20	26,130	C#*D#*E#*F#
21	Tram 4 - Recta - Alemanya						C#*D#*E#*F#
22		1,000	4,95	6,50	0,20	6,440	C#*D#*E#*F#
23		1,000	8,03	6,50	0,20	10,440	C#*D#*E#*F#
24		1,000	9,10	6,50	0,20	11,830	C#*D#*E#*F#
25		1,000	5,70	6,50	0,20	7,410	C#*D#*E#*F#
26	Gran Bretanya SUD						C#*D#*E#*F#
27	Tram 1 - França - 1/2 Recta						C#*D#*E#*F#
28		1,000	5,25	7,50	0,20	7,880	C#*D#*E#*F#
29		1,000	9,00	7,50	0,20	13,500	C#*D#*E#*F#
30	Tram 2 - 1/2 Recta - Corva						C#*D#*E#*F#
31		1,000	14,20	7,50	0,20	21,300	C#*D#*E#*F#
32		1,000	15,10	7,50	0,20	22,650	C#*D#*E#*F#
33		1,000	13,85	7,50	0,20	20,780	C#*D#*E#*F#
34		1,000	9,70	7,50	0,20	14,550	C#*D#*E#*F#
35		1,000	14,50	7,50	0,20	21,750	C#*D#*E#*F#
36		1,000	8,50	7,50	0,20	12,750	C#*D#*E#*F#
37		1,000	11,00	7,50	0,20	16,500	C#*D#*E#*F#
38	Tram 3 - Corva						C#*D#*E#*F#
39		1,000	12,90	7,50	0,20	19,350	C#*D#*E#*F#
40		1,000	20,35	7,50	0,20	30,530	C#*D#*E#*F#
41		1,000	10,25	7,50	0,20	15,380	C#*D#*E#*F#
42	Tram 4 - Recta - Alemanya						C#*D#*E#*F#
43		1,000	11,35	7,50	0,20	17,030	C#*D#*E#*F#
44		1,000	5,80	7,50	0,20	8,700	C#*D#*E#*F#
45		1,000	11,40	7,50	0,20	17,100	C#*D#*E#*F#
46		1,000	11,50	7,50	0,20	17,250	C#*D#*E#*F#
47		1,000	22,50	7,50	0,20	33,750	C#*D#*E#*F#

TOTAL AMIDAMENT **620,220**

19 F9365G11 m3

Base de formigó HM-20/P/20/I, de consistència plàstica i grandària màxima del granulat 20 mm, abocat des de camió amb estesa i vibratge manual, amb acabat reglejat. Inclou refí i compactació fons de la rasa previ col·locació.

Num.	Text	Tipus	[C]	[D]	[E]	[F]	TOTAL	Fórmula
1	Gran Bretanya SUD							C#*D#*E#*F#
2	Tram 1 - França - 1/2 Recta							C#*D#*E#*F#
3	Carril bici		1,000	56,80	2,50	0,15	21,300	C#*D#*E#*F#
4			1,000	11,50	2,50	0,15	4,310	C#*D#*E#*F#
5			1,000	35,60	2,50	0,15	13,350	C#*D#*E#*F#
6	Tram 2 - 1/2 Recta - Corva							C#*D#*E#*F#
7			1,000	5,80	2,50	0,15	2,180	C#*D#*E#*F#
8			1,000	5,95	2,50	0,15	2,230	C#*D#*E#*F#
9			1,000	14,80	2,50	0,15	5,550	C#*D#*E#*F#
10			1,000	23,70	2,50	0,15	8,890	C#*D#*E#*F#
11			1,000	7,15	2,50	0,15	2,680	C#*D#*E#*F#

12		1,000	20,55	2,50	0,15	7,710	C#*D#*E#*F#
13	Tram 3 - Corva						C#*D#*E#*F#
14		1,000	46,60	2,50	0,15	17,480	C#*D#*E#*F#
15		1,000	58,35	2,50	0,15	21,880	C#*D#*E#*F#
16		1,000	10,65	2,50	0,15	3,990	C#*D#*E#*F#
17	Tram 4 - Recta - Alemanya						C#*D#*E#*F#
18		1,000	8,50	2,50	0,15	3,190	C#*D#*E#*F#
19		1,000	4,00	2,50	0,15	1,500	C#*D#*E#*F#
20		1,000	8,45	2,50	0,15	3,170	C#*D#*E#*F#
21		1,000	19,90	2,50	0,15	7,460	C#*D#*E#*F#
22		1,000	53,90	2,50	0,15	20,210	C#*D#*E#*F#

TOTAL AMIDAMENT **147,080**

20 U27661 M2

Aglomerat asfàltic en calent, tipus ac 16 surf 50/70 s, amb àrids granítics, estès i compactat en capa de trànsit, de gruix mig de 5-6cm. s'inclou s'inclou l'escombrat manual i mecànic i el reg d'imprimació i d'adherència, l'anivellat i la col.locació de tapes

Num.	Text	Tipus	[C]	[D]	[E]	[F]	TOTAL	Fórmula
1			1,000	3.919,90			3.919,900	C#*D#*E#*F#

TOTAL AMIDAMENT **3.919,900**

21 U27670 M2

Aglomerat asfàltic en calent, tipus AC 22 base B60/70 G (G-20), amb àrids calcaris, estès i compactat en capa de base de 10 cm de gruix, s'inclou el reg d'emprimació i d'adherència.

Num.	Text	Tipus	[C]	[D]	[E]	[F]	TOTAL	Fórmula
1	Tram 2 - 1/2 Recta - Corva							C#*D#*E#*F#
2	Pas de vianant elevat (1,80+4,00+1,80)		1,000	7,60	6,70		50,920	C#*D#*E#*F#

TOTAL AMIDAMENT **50,920**

22 F9J13K40 m2

Reg d'adherència amb emulsió bituminosa catiònica modificada amb polímers tipus C60BP3/BP2 ADH, amb dotació 1 kg/m2

Num.	Text	Tipus	[C]	[D]	[E]	[F]	TOTAL	Fórmula
1	Gran Bretanya SUD							C#*D#*E#*F#
2	Tram 1 - França - 1/2 Recta							C#*D#*E#*F#
3	Carril bici		1,000	56,80	2,50		142,000	C#*D#*E#*F#
4			1,000	11,50	2,50		28,750	C#*D#*E#*F#
5			1,000	35,60	2,50		89,000	C#*D#*E#*F#
6	Tram 2 - 1/2 Recta - Corva							C#*D#*E#*F#
7			1,000	5,80	2,50		14,500	C#*D#*E#*F#
8			1,000	5,95	2,50		14,880	C#*D#*E#*F#
9			1,000	14,80	2,50		37,000	C#*D#*E#*F#
10			1,000	23,70	2,50		59,250	C#*D#*E#*F#
11			1,000	7,15	2,50		17,880	C#*D#*E#*F#
12			1,000	20,55	2,50		51,380	C#*D#*E#*F#
13	Tram 3 - Corva							C#*D#*E#*F#
14			1,000	46,60	2,50		116,500	C#*D#*E#*F#
15			1,000	58,35	2,50		145,880	C#*D#*E#*F#
16			1,000	10,65	2,50		26,630	C#*D#*E#*F#
17	Tram 4 - Recta - Alemanya							C#*D#*E#*F#
18			1,000	8,50	2,50		21,250	C#*D#*E#*F#
19			1,000	4,00	2,50		10,000	C#*D#*E#*F#
20			1,000	8,45	2,50		21,130	C#*D#*E#*F#
21			1,000	19,90	2,50		49,750	C#*D#*E#*F#
22			1,000	53,90	2,50		134,750	C#*D#*E#*F#

TOTAL AMIDAMENT **980,530**

23 8722PAV4 m2

Paviment de mescla bituminosa contínua en calent tipus AC 11 surf D, gruix 5cm, amb betum asfàltic de penetració, de granulometria densa per a capa de carril bici, estesa i compactada, amb aportació de òxid de ferro, de color vermell

Num.	Text	Tipus	[C]	[D]	[E]	[F]	TOTAL	Fórmula
1	Gran Bretanya SUD							C#*D#*E#*F#
2	Tram 1 - França - 1/2 Recta							C#*D#*E#*F#
3	Carril bici		1,000	56,80	2,50		142,000	C#*D#*E#*F#
4			1,000	11,50	2,50		28,750	C#*D#*E#*F#
5			1,000	35,60	2,50		89,000	C#*D#*E#*F#
6	Tram 2 - 1/2 Recta - Corva							C#*D#*E#*F#
7			1,000	5,80	2,50		14,500	C#*D#*E#*F#
8			1,000	5,95	2,50		14,880	C#*D#*E#*F#
9			1,000	14,80	2,50		37,000	C#*D#*E#*F#
10			1,000	23,70	2,50		59,250	C#*D#*E#*F#
11			1,000	7,15	2,50		17,880	C#*D#*E#*F#
12			1,000	20,55	2,50		51,380	C#*D#*E#*F#
13	Tram 3 - Corva							C#*D#*E#*F#
14			1,000	46,60	2,50		116,500	C#*D#*E#*F#
15			1,000	58,35	2,50		145,880	C#*D#*E#*F#
16			1,000	10,65	2,50		26,630	C#*D#*E#*F#
17	Tram 4 - Recta - Alemanya							C#*D#*E#*F#
18			1,000	8,50	2,50		21,250	C#*D#*E#*F#
19			1,000	4,00	2,50		10,000	C#*D#*E#*F#
20			1,000	8,45	2,50		21,130	C#*D#*E#*F#
21			1,000	19,90	2,50		49,750	C#*D#*E#*F#
22			1,000	53,90	2,50		134,750	C#*D#*E#*F#

TOTAL AMIDAMENT **980,530**

24 U07006C0 ML

ARREBOSSAT MESTREJAT SOBRE PARAMENT VERTICAL EXTERIOR, A 3 M D'ALÇARIA, COM A MAXIM, AMB MORTER DE CIMENT 1:6/165 L, AMB ACABAT REMOLINAT I LLISCAT AMB CIMENT II-S/35 (U07006b)

Num.	Text	Tipus	[C]	[D]	[E]	[F]	TOTAL	Fórmula
1	Previsió		1,000	50,00			50,000	C#*D#*E#*F#

TOTAL AMIDAMENT **50,000**

25 U27141 M2

PAVIMENT DE FORMIGó HM-20 DE 15 A 20 cm EN CORONACIó DE RASA, FINS A ENRASAR AMB EL FERM EXISTENT. ACABAT REGLEJAT

Num.	Text	Tipus	[C]	[D]	[E]	[F]	TOTAL	Fórmula
1	Gran Bretanya SUD							C#*D#*E#*F#
2	Longitudinal		1,000	639,25	0,40		255,700	C#*D#*E#*F#

TOTAL AMIDAMENT **255,700**

26 F9ZXAD02 UT

Adaptació entrades de vehicles a les naus, aprofitant l'empit del mur de tancament o entrant si fos necessari dins de la propietat privada, consistent en la demolició del paviment existent i la formació amb formigó d'una superficie alabejada que permeti tenir continuitat a la vorera

Num.	Text	Tipus	[C]	[D]	[E]	[F]	TOTAL	Fórmula
1	Gran Bretanya SUD							C#*D#*E#*F#
2	Tram 1 - França - 1/2 Recta							C#*D#*E#*F#
3	Gual 5.25		1,000				1,000	C#*D#*E#*F#

AMIDAMENTS

Data: 28/10/24 Pàg.: 55

4	Gual 9.00		1,000			1,000	C#*D#*E#*F#
5	Tram 2 - 1/2 Recta - Corva						C#*D#*E#*F#
6	Gual 11,00		1,000			1,000	C#*D#*E#*F#

TOTAL AMIDAMENT **3,000**

27 F9ZXAD0280 UT

Adaptació entrades de vehicles a les naus, aprofitant l'empit del mur de tancament o entrant si fos necessari dins de la propietat privada, consistent en el desmuntatge i aplegament de la porta existent, la demolició del paviment existent en franja interior, la formació amb formigó d'una superficie alabejada que permeti tenir continuitat a la vorera, la col.locació de nova guia per a porta, i la recol.locació de la porta corredera existent, amb modificació de registres, connexions porta, etc.. (F9ZXAD02b)

Num.	Text	Tipus	[C]	[D]	[E]	[F]	TOTAL	Fórmula
1	Gran Bretanya SUD							C#*D#*E#*F#
2	Tram 2 - 1/2 Recta - Corva							C#*D#*E#*F#
3	Gual 9,70		1,000				1,000	C#*D#*E#*F#
4	Gual 8,50		1,000				1,000	C#*D#*E#*F#
5	Tram 3 - Corva							C#*D#*E#*F#
6	Gual 10,25		1,000				1,000	C#*D#*E#*F#

TOTAL AMIDAMENT **3,000**

28 F9ZXAD0290 UT

Adaptació entrades de vehicles a les naus, aprofitant l'empit del mur de tancament o entrant si fos necessari dins de la propietat privada, consistent en el desmuntatge i aplegament de la porta existent, la demolició del paviment existent en franja interior, la formació amb formigó d'una superficie alabejada que permeti tenir continuitat a la vorera, la col.locació de nova guia per a porta, i la recol.locació i adaptació de la porta existent, amb modificació de registres, connexions porta, etc.. (F9ZXAD02c)

Num.	Text	Tipus	[C]	[D]	[E]	[F]	TOTAL	Fórmula
1	Gran Bretanya SUD							C#*D#*E#*F#
2	Tram 1 - França - 1/2 Recta							C#*D#*E#*F#
3	ET		1,000				1,000	C#*D#*E#*F#
4	Tram 2 - 1/2 Recta - Corva							C#*D#*E#*F#
5	Gual 14,20		1,000				1,000	C#*D#*E#*F#
6	Gual 13,85		1,000				1,000	C#*D#*E#*F#
7	ET		1,000				1,000	C#*D#*E#*F#
8	Tram 3 - Corva							C#*D#*E#*F#
9	Gual 12,90		1,000				1,000	C#*D#*E#*F#
10	Gual 20.35		1,000				1,000	C#*D#*E#*F#
11	ET		1,000				1,000	C#*D#*E#*F#
12	Tram 4 - Recta - Alemanya							C#*D#*E#*F#
13	Gual 22.50		1,000				1,000	C#*D#*E#*F#

TOTAL AMIDAMENT **8,000**

Obra 01 PRESSUPOST 8974_ALEGBRET_AJUSTAT
Capítol 02 TRAM CARRER GRAN BRETANYA
NIVELL 3 04 XARXA DE CLAVEGUERAM

NUM.	CODI	UA	DESCRIPCIÓ
1	F219FBC0	m	Tall en paviment de mescla bituminosa de 15 cm de fondària com a mínim, amb màquina tallajunts amb disc de diamant, per a delimitar la zona a demolir

Num.	Text	Tipus	[C]	[D]	[E]	[F]	TOTAL	Fórmula
1	Gran Bretanya NORD							C#*D#*E#*F#
2	Previsió		1,000	15,00			15,000	C#*D#*E#*F#
3	Gran Bretanya SUD							C#*D#*E#*F#

AMIDAMENTS

Data: 28/10/24 Pàg.: 56

4	Previsió		1,000	15,00			15,000	C#*D#*E#*F#

TOTAL AMIDAMENT **30,000**

2 F2194XL5 m2

Demolició de paviment de mescla bituminosa, de fins a 20 cm de gruix i fins a 2 m d'amplària amb retroexcavadora amb martell trencador i càrrega sobre camió

Num.	Text	Tipus	[C]	[D]	[E]	[F]	TOTAL	Fórmula
1	Gran Bretanya NORD							C#*D#*E#*F#
2	Previsió		1,000	5,00			5,000	C#*D#*E#*F#
3	Gran Bretanya SUD							C#*D#*E#*F#
4	Previsió		1,000	5,00			5,000	C#*D#*E#*F#

TOTAL AMIDAMENT **10,000**

3 FD5Z9CN1 u

Bastiment i reixa de fosa dúctil, tipus Barcelona 1, amb barrot inclinats 45º i obertura màxima entre barrots de 30 mm, per a embornal, de 700x300 mm, classe C250 segons norma UNE-EN 124, de característiques tècniques segons Instrucció elements urbans Ajuntament Barcelona, recoberta de pintura asfàltica i col·lcoada amb morter

Num.	Text	Tipus	[C]	[D]	[E]	[F]	TOTAL	Fórmula
1	Gran Bretanya NORD							C#*D#*E#*F#
2	Tram 1 - França - 1/2 Recta							C#*D#*E#*F#
3			3,000				3,000	C#*D#*E#*F#
4	Tram 2 - 1/2 Recta - Corva							C#*D#*E#*F#
5			3,000				3,000	C#*D#*E#*F#
6	Tram 3 - Corva							C#*D#*E#*F#
7			3,000				3,000	C#*D#*E#*F#
8	Reixa interceptora gran 2,00 x 0,70 mts		3,000				3,000	C#*D#*E#*F#
9	Reixa vorera 1,15 x 1,15 mts		2,000				2,000	C#*D#*E#*F#
10	Tram 4 - Recta - Alemanya							C#*D#*E#*F#
11			3,000				3,000	C#*D#*E#*F#
12	Gran Bretanya SUD							C#*D#*E#*F#
13	Tram 1 - França - 1/2 Recta							C#*D#*E#*F#
14			3,000				3,000	C#*D#*E#*F#
15	Tram 2 - 1/2 Recta - Corva							C#*D#*E#*F#
16			4,000				4,000	C#*D#*E#*F#
17	Tram 3 - Corva							C#*D#*E#*F#
18			3,000				3,000	C#*D#*E#*F#
19	Reixa interceptora gran 2,00 x 0,70 mts		3,000				3,000	C#*D#*E#*F#
20	Tram 4 - Recta - Alemanya							C#*D#*E#*F#
21			3,000				3,000	C#*D#*E#*F#

TOTAL AMIDAMENT **33,000**

4 FD5J524N u

Caixa per a embornal de 70x30x85 cm, amb parets de 14 cm de gruix de maó massís, arrebossada i lliscada per dins amb morter ciment 1:6 sobre solera de 10 cm de formigó HM-20/P/20/I

Num.	Text	Tipus	[C]	[D]	[E]	[F]	TOTAL	Fórmula
1	Gran Bretanya NORD							C#*D#*E#*F#
2	Tram 1 - França - 1/2 Recta							C#*D#*E#*F#
3			3,000				3,000	C#*D#*E#*F#
4	Tram 2 - 1/2 Recta - Corva							C#*D#*E#*F#
5			3,000				3,000	C#*D#*E#*F#
6	Tram 3 - Corva							C#*D#*E#*F#
7			3,000				3,000	C#*D#*E#*F#
8	Reixa interceptora gran 2,00 x 0,70 mts		3,000				3,000	C#*D#*E#*F#
9	Reixa vorera 1,15 x 1,15 mts		2,000				2,000	C#*D#*E#*F#
10	Tram 4 - Recta - Alemanya							C#*D#*E#*F#

AMIDAMENTS

11		3,000				3,000	C#*D#*E#*F#
12	Gran Bretanya SUD						C#*D#*E#*F#
13	Tram 1 - França - 1/2 Recta						C#*D#*E#*F#
14		3,000				3,000	C#*D#*E#*F#
15	Tram 2 - 1/2 Recta - Corva						C#*D#*E#*F#
16		4,000				4,000	C#*D#*E#*F#
17	Tram 3 - Corva						C#*D#*E#*F#
18		3,000				3,000	C#*D#*E#*F#
19	Reixa interceptora gran 2,00 x 0,70 mts	3,000				3,000	C#*D#*E#*F#
20	Tram 4 - Recta - Alemanya						C#*D#*E#*F#
21		3,000				3,000	C#*D#*E#*F#

TOTAL AMIDAMENT **33,000**

5 F2226121 m3 Excavació de rasa de fins a 1 m d'amplària i fins a 2 m de fondària, en terreny no classificat, amb retroexcavadora i amb les terres deixades a la vora

Num.	Text	Tipus	[C]	[D]	[E]	[F]	TOTAL	Fórmula
1	Gran Bretanya NORD							C#*D#*E#*F#
2	Tram 1 - França - 1/2 Recta							C#*D#*E#*F#
3	Embornal		3,000	1,00	0,80	1,20	2,880	C#*D#*E#*F#
4	Connexió embornal		1,000	0,55	0,40	1,20	0,260	C#*D#*E#*F#
5	Connexió embornal		1,000	1,70	0,40	1,20	0,820	C#*D#*E#*F#
6	Connexió embornal		1,000	0,85	0,40	1,20	0,410	C#*D#*E#*F#
7	Tram 2 - 1/2 Recta - Corva							C#*D#*E#*F#
8	Embornal		3,000	1,00	0,80	1,20	2,880	C#*D#*E#*F#
9	Connexió embornal		1,000	0,85	0,40	1,20	0,410	C#*D#*E#*F#
10	Connexió embornal		1,000	1,25	0,40	1,20	0,600	C#*D#*E#*F#
11	Connexió embornal		1,000	5,55	0,40	1,20	2,660	C#*D#*E#*F#
12	Tram 3 - Corva							C#*D#*E#*F#
13	Embornal		8,000	1,00	0,80	1,20	7,680	C#*D#*E#*F#
14	Connexió embornal		1,000	0,85	0,40	1,20	0,410	C#*D#*E#*F#
15	Connexió embornal		1,000	2,90	0,40	1,20	1,390	C#*D#*E#*F#
16	Connexió embornal		1,000	1,00	0,40	1,20	0,480	C#*D#*E#*F#
17	Connexió embornal		1,000	1,00	0,40	1,20	0,480	C#*D#*E#*F#
18	Connexió embornal		1,000	1,00	0,40	1,20	0,480	C#*D#*E#*F#
19	Tram 4 - Recta - Alemanya							C#*D#*E#*F#
20	Embornal		3,000	1,00	0,80	1,20	2,880	C#*D#*E#*F#
21	Connexió embornal		1,000	0,85	0,40	1,20	0,410	C#*D#*E#*F#
22	Connexió embornal		1,000	0,85	0,40	1,20	0,410	C#*D#*E#*F#
23	Connexió embornal		1,000	0,85	0,40	1,20	0,410	C#*D#*E#*F#
24	Gran Bretanya SUD							C#*D#*E#*F#
25	Tram 1 - França - 1/2 Recta							C#*D#*E#*F#
26	Embornal		3,000	1,00	0,80	1,20	2,880	C#*D#*E#*F#
27	Connexió embornal		1,000	2,20	0,40	1,20	1,060	C#*D#*E#*F#
28	Connexió embornal		1,000	2,55	0,40	1,20	1,220	C#*D#*E#*F#
29	Connexió embornal		1,000	2,65	0,40	1,20	1,270	C#*D#*E#*F#
30	Tram 2 - 1/2 Recta - Corva							C#*D#*E#*F#
31	Embornal		3,000	1,00	0,80	1,20	2,880	C#*D#*E#*F#
32	Connexió embornal		1,000	2,65	0,40	1,20	1,270	C#*D#*E#*F#
33	Connexió embornal		1,000	3,15	0,40	1,20	1,510	C#*D#*E#*F#
34	Connexió embornal		1,000	2,20	0,40	1,20	1,060	C#*D#*E#*F#
35	Connexió embornal		1,000	5,00	0,40	1,20	2,400	C#*D#*E#*F#
36	Tram 3 - Corva							C#*D#*E#*F#
37	Embornal		6,000	1,00	0,80	1,20	5,760	C#*D#*E#*F#
38	Connexió embornal		1,000	2,70	0,40	1,20	1,300	C#*D#*E#*F#
39	Connexió embornal		1,000	3,75	0,40	1,20	1,800	C#*D#*E#*F#
40	Connexió embornal		1,000	2,35	0,40	1,20	1,130	C#*D#*E#*F#

AMIDAMENTS

41	Connexió embornal	1,000	2,55	0,40	1,20	1,220	C#*D#*E#*F#
42	Tram 4 - Recta - Alemanya						C#*D#*E#*F#
43	Embornal	3,000	1,00	0,80	1,20	2,880	C#*D#*E#*F#
44	Connexió embornal	1,000	2,65	0,40	1,20	1,270	C#*D#*E#*F#
45	Connexió embornal	1,000	2,60	0,40	1,20	1,250	C#*D#*E#*F#
46	Connexió embornal	1,000	2,55	0,40	1,20	1,220	C#*D#*E#*F#

TOTAL AMIDAMENT **59,330**

6 FFB1315N m Claveguerò amb tub de PVC-U de paret massissa per a sanejament sense pressió, de DN 315 mm i de SN 4 (4 kN/m2) de rigidesa anular, segons norma UNE-EN 1401-1, protegit amb dau de formigó segons detall rasa

Num.	Text	Tipus	[C]	[D]	[E]	[F]	TOTAL	Fórmula
1	Gran Bretanya NORD							C#*D#*E#*F#
2	Tram 1 - França - 1/2 Recta							C#*D#*E#*F#
3	Connexió embornal		1,000	0,55			0,550	C#*D#*E#*F#
4	Connexió embornal		1,000	1,70			1,700	C#*D#*E#*F#
5	Connexió embornal		1,000	0,85			0,850	C#*D#*E#*F#
6	Tram 2 - 1/2 Recta - Corva							C#*D#*E#*F#
7	Connexió embornal		1,000	0,85			0,850	C#*D#*E#*F#
8	Connexió embornal		1,000	1,25			1,250	C#*D#*E#*F#
9	Connexió embornal		1,000	5,55			5,550	C#*D#*E#*F#
10	Tram 3 - Corva							C#*D#*E#*F#
11	Connexió embornal		1,000	0,85			0,850	C#*D#*E#*F#
12	Connexió embornal		1,000	2,90			2,900	C#*D#*E#*F#
13	Connexió embornal		1,000	1,00			1,000	C#*D#*E#*F#
14	Connexió embornal		1,000	1,00			1,000	C#*D#*E#*F#
15	Connexió embornal		1,000	1,00			1,000	C#*D#*E#*F#
16	Tram 4 - Recta - Alemanya							C#*D#*E#*F#
17	Connexió embornal		1,000	0,85			0,850	C#*D#*E#*F#
18	Connexió embornal		1,000	0,85			0,850	C#*D#*E#*F#
19	Connexió embornal		1,000	0,85			0,850	C#*D#*E#*F#
20	Gran Bretanya SUD							C#*D#*E#*F#
21	Tram 1 - França - 1/2 Recta							C#*D#*E#*F#
22	Connexió embornal		1,000	2,20			2,200	C#*D#*E#*F#
23	Connexió embornal		1,000	2,55			2,550	C#*D#*E#*F#
24	Connexió embornal		1,000	2,65			2,650	C#*D#*E#*F#
25	Tram 2 - 1/2 Recta - Corva							C#*D#*E#*F#
26	Connexió embornal		1,000	2,65			2,650	C#*D#*E#*F#
27	Connexió embornal		1,000	3,15			3,150	C#*D#*E#*F#
28	Connexió embornal		1,000	2,20			2,200	C#*D#*E#*F#
29	Connexió embornal		1,000	5,00			5,000	C#*D#*E#*F#
30	Tram 3 - Corva							C#*D#*E#*F#
31	Connexió embornal		1,000	2,70			2,700	C#*D#*E#*F#
32	Connexió embornal		1,000	3,75			3,750	C#*D#*E#*F#
33	Connexió embornal		1,000	2,35			2,350	C#*D#*E#*F#
34	Connexió embornal		1,000	2,55			2,550	C#*D#*E#*F#
35	Tram 4 - Recta - Alemanya							C#*D#*E#*F#
36	Connexió embornal		1,000	2,65			2,650	C#*D#*E#*F#
37	Connexió embornal		1,000	2,60			2,600	C#*D#*E#*F#
38	Connexió embornal		1,000	2,55			2,550	C#*D#*E#*F#

TOTAL AMIDAMENT **59,600**

7 F228F60F m3 Rebliment i piconatge de rasa d'amplària fins a 2 m, amb material adequat de la pròpia excavació, en tongades de gruix de fins a 25 cm, utilitzant corró vibratori per a compactar, amb compactació del 95% PM

Num.	Text	Tipus	[C]	[D]	[E]	[F]	TOTAL	Fórmula

AMIDAMENTS

Data: 28/10/24 Pàg.: 59

1	Partida 04.06. Excavació de rasa	1,000	59,33			59,330	C#*D#*E#*F#
2	A descomptar tub	-1,000	59,60	0,40	0,50	-11,920	C#*D#*E#*F#

TOTAL AMIDAMENT **47,410**

8 FD7ZA37N u Connexió de clavegueró a embornal o xarxa existent de calvegueram, tot inclòs.

Num.	Text	Tipus	[C]	[D]	[E]	[F]	TOTAL	Fórmula
1	Gran Bretanya NORD							C#*D#*E#*F#
2	Tram 1 - França - 1/2 Recta							C#*D#*E#*F#
3			3,000				3,000	C#*D#*E#*F#
4	Tram 2 - 1/2 Recta - Corva							C#*D#*E#*F#
5			3,000				3,000	C#*D#*E#*F#
6	Tram 3 - Corva							C#*D#*E#*F#
7			3,000				3,000	C#*D#*E#*F#
8	Reixa interceptora gran 2,00 x 0,70 mts		1,000				1,000	C#*D#*E#*F#
9	Reixa vorera 1,15 x 1,15 mts		1,000				1,000	C#*D#*E#*F#
10	Tram 4 - Recta - Alemanya							C#*D#*E#*F#
11			3,000				3,000	C#*D#*E#*F#
12	Gran Bretanya SUD							C#*D#*E#*F#
13	Tram 1 - França - 1/2 Recta							C#*D#*E#*F#
14			3,000				3,000	C#*D#*E#*F#
15	Tram 2 - 1/2 Recta - Corva							C#*D#*E#*F#
16			3,000				3,000	C#*D#*E#*F#
17	Tram 3 - Corva							C#*D#*E#*F#
18			3,000				3,000	C#*D#*E#*F#
19	Reixa interceptora gran 2,00 x 0,70 mts		1,000				1,000	C#*D#*E#*F#
20	Tram 4 - Recta - Alemanya							C#*D#*E#*F#
21			3,000				3,000	C#*D#*E#*F#

TOTAL AMIDAMENT **27,000**

9 U24657 M3 Càrrega amb mitjans mecànics i transport de terres a l'abocador, amb camió de 12 t. s'inclou p.p. de cànon d'abocament. Mesurat sobre perfil teòric.

Num.	Text	Tipus	[C]	[D]	[E]	[F]	TOTAL	Fórmula
1	Excavació de rasa							C#*D#*E#*F#
2	01.04/F2226121 Excav.rasa,amp:<=1m,fond.=<=2m,terreny n/clasf.,retro.++terres deix.vora		59,328			1,00	59,330	C#*D#*E#*F#
3	A descomptar rebliment							C#*D#*E#*F#
4	01.04/F228F60F Rebliment+picon.rasa,ampl.<2m,mat.adeq.excav. ,g<25cm,corró vibr.compac.,95%PM		47,410			-1,00	-47,410	C#*D#*E#*F#

TOTAL AMIDAMENT **11,920**

10 U03010A0 M3 FORMIGO PER A RASES I POUS HM-20 DE CONSISTENCIA PLASTICA I GRANDARIA MAXIMA DE L'ARID 20 MM, ABOCAT AMB CUBILOT. (U03010b)

Num.	Text	Tipus	[C]	[D]	[E]	[F]	TOTAL	Fórmula
1	Previsió		1,200				1,200	C#*D#*E#*F#

TOTAL AMIDAMENT **1,200**

AMIDAMENTS

Data: 28/10/24 Pàg.: 60

Capítol 02 TRAM CARRER GRAN BRETANYA
NIVELL 3 05 XARXA ENLLUMENAT PÚBLIC

NUM.	CODI	UA	DESCRIPCIÓ
1	DUI030	U	Desmuntatge de fanal amb columna d'acer, d'entre 6 i 10 m d'altura, amb recuperació del material per a la seva posterior ubicació en altre emplaçament, sent l'ordre d'execució del procés invers al de la seva instal·lació, i càrrega manual sobre camió o contenidor. Inclou part proporcional de retirada de canalització soterrada existent fins al següent fanal.

Num.	Text	Tipus	[C]	[D]	[E]	[F]	TOTAL	Fórmula
1	Gran Bretanya NORD							C#*D#*E#*F#
2	Tram 1 - França - 1/2 Recta							C#*D#*E#*F#
3			2,000				2,000	C#*D#*E#*F#
4	Tram 2 - 1/2 Recta - Corva							C#*D#*E#*F#
5			5,000				5,000	C#*D#*E#*F#
6	Tram 3 - Corva							C#*D#*E#*F#
7			5,000				5,000	C#*D#*E#*F#
8	Tram 4 - Recta - Alemanya							C#*D#*E#*F#
9			3,000				3,000	C#*D#*E#*F#
10	Gran Bretanya SUD							C#*D#*E#*F#
11	Tram 1 - França - 1/2 Recta							C#*D#*E#*F#
12			3,000				3,000	C#*D#*E#*F#
13	Tram 2 - 1/2 Recta - Corva							C#*D#*E#*F#
14			4,000				4,000	C#*D#*E#*F#
15	Tram 3 - Corva							C#*D#*E#*F#
16			5,000				5,000	C#*D#*E#*F#
17	Tram 4 - Recta - Alemanya							C#*D#*E#*F#
18			4,000				4,000	C#*D#*E#*F#

TOTAL AMIDAMENT **31,000**

2 U32307 ML CANALITZACIÓ AMB UN TUB PVC CORRUGAT DIAM. 90 MM. S'INCLOU RASA DE 40X60 CM, TUB ENVOLTAT DE SORRA AMB UN GRUIX DE 20 CM, CABLE DE COURE NU DE 35 MM2 I REBLIMENT, PICONATGE FINS AL 95% DEL PROCTOR MODIFICAT, CARREGA I TRANSPORT DE TERRES SOBRANTS A L'ABOCADOR. S'INCLOU SUBMINISTRE I COL.LOCACIÓ DE CINTA DE SENYALITZACIÓ DE LINIES ELÈCTRIQUES I PLAQUES DE PE DE PROTECCIÓ, PREVI AL REBLIMENT DE LA RASA.

Num.	Text	Tipus	[C]	[D]	[E]	[F]	TOTAL	Fórmula
1	Gran Bretanya SUD							C#*D#*E#*F#
2	De quadre a columna 1 (França)		1,000	477,85			477,850	C#*D#*E#*F#
3	De quadre a columna 31 (Alemanya)		1,000	212,15			212,150	C#*D#*E#*F#
4	Ramals a columnes		31,000	2,00			62,000	C#*D#*E#*F#
5	Fins a quadre (previsió)		1,000	20,00			20,000	C#*D#*E#*F#
6	Fins a punt existent - Vorera nord (previsió)		2,000	20,00			40,000	C#*D#*E#*F#

TOTAL AMIDAMENT **812,000**

3 U32308 ML CANALITZACIÓ AMB DOS TUBS PVC CORRUGATS DIAM. 90 MM. S'INCLOU RASA DE 40X60 CM, TUB ENVOLTAT DE SORRA AMB UN GRUIX DE 20 CM, CABLE DE COURE NU DE 35 MM2 I REBLIMENT, PICONATGE FINS AL 95% DEL PROCTOR MODIFICAT, CARREGA I TRANSPORT DE TERRES SOBRANTS A L'ABOCADOR. S'INCLOU SUBMINISTRE I COL.LOCACIÓ DE CINTA DE SENYALITZACIÓ DE LINIES ELÈCTRIQUES I PLAQUES DE PE DE PROTECCIÓ, PREVI AL REBLIMENT DE LA RASA.

Num.	Text	Tipus	[C]	[D]	[E]	[F]	TOTAL	Fórmula
1	Gran Bretanya SUD							C#*D#*E#*F#
2			1,000	15,00			15,000	C#*D#*E#*F#

TOTAL AMIDAMENT 15,000

4 FDK256F3 u Pericó de 38x38x55 cm, amb parets de 15 cm de gruix de formigó HM-20/P/20/I i solera de maó calat, sobre llit de sorra

Num.	Text	Tipus	[C]	[D]	[E]	[F]	TOTAL	Fórmula
1	Gran Bretanya NORD							C#*D#*E#*F#
2	Tram 1 - França - 1/2 Recta		0,000				0,000	C#*D#*E#*F#
3	Connexió final linia a columna existent		1,000				1,000	C#*D#*E#*F#
4	Tram 2 - 1/2 Recta - Corva							C#*D#*E#*F#
5			0,000				0,000	C#*D#*E#*F#
6	Tram 3 - Corva							C#*D#*E#*F#
7			0,000				0,000	C#*D#*E#*F#
8	Tram 4 - Recta - Alemanya							C#*D#*E#*F#
9	Connexió final linia a columna existent		1,000				1,000	C#*D#*E#*F#
10	Gran Bretanya SUD							C#*D#*E#*F#
11	Tram 1 - França - 1/2 Recta							C#*D#*E#*F#
12			4,000				4,000	C#*D#*E#*F#
13	Tram 2 - 1/2 Recta - Corva							C#*D#*E#*F#
14			5,000				5,000	C#*D#*E#*F#
15	Tram 3 - Corva							C#*D#*E#*F#
16			6,000				6,000	C#*D#*E#*F#
17	Tram 4 - Recta - Alemanya							C#*D#*E#*F#
18			5,000				5,000	C#*D#*E#*F#

TOTAL AMIDAMENT 22,000

5 FDKZ3154 u Bastiment i tapa per a pericó de serveis, de fosa grisa de 420x420x40 mm i de 25 kg de pes, col·locat amb morter

Num.	Text	Tipus	[C]	[D]	[E]	[F]	TOTAL	Fórmula
1	Gran Bretanya NORD							C#*D#*E#*F#
2	Tram 1 - França - 1/2 Recta		0,000				0,000	C#*D#*E#*F#
3	Connexió final linia a columna existent		1,000				1,000	C#*D#*E#*F#
4	Tram 2 - 1/2 Recta - Corva							C#*D#*E#*F#
5			0,000				0,000	C#*D#*E#*F#
6	Tram 3 - Corva							C#*D#*E#*F#
7			0,000				0,000	C#*D#*E#*F#
8	Tram 4 - Recta - Alemanya							C#*D#*E#*F#
9	Connexió final linia a columna existent		1,000				1,000	C#*D#*E#*F#
10	Gran Bretanya SUD							C#*D#*E#*F#
11	Tram 1 - França - 1/2 Recta							C#*D#*E#*F#
12			4,000				4,000	C#*D#*E#*F#
13	Tram 2 - 1/2 Recta - Corva							C#*D#*E#*F#
14			5,000				5,000	C#*D#*E#*F#
15	Tram 3 - Corva							C#*D#*E#*F#
16			6,000				6,000	C#*D#*E#*F#
17	Tram 4 - Recta - Alemanya							C#*D#*E#*F#
18			5,000				5,000	C#*D#*E#*F#

TOTAL AMIDAMENT 22,000

6 8722EP1 ut Punt de llum format per bàcul de 10 metres d'alçada i 2 metres de braç d'acer galvanitzat qualitat mixta de 3 mm de gruix, amb una lluminària de la casa NOVATILUX recuperada de la instal.lació existent actual i una de nova de la mateixa casa o similar model pero de 30 Watts de potència solament.
S'inclou el desmuntatge i nou muntatge de una llumenera existent, la columna, una altre llumenera, el fonament amb un dau de 1 metre cubic de formigó i tot el cablejat i petit material per a un correcte funcionament de la instal.lació i també el desmuntatge del bàcul actual i la recuperació del mateix amb trasllat al magatzem municipal.

També inclou una pintura de protecció a la corrosio en el metre inferior del bàcul.

Num.	Text	Tipus	[C]	[D]	[E]	[F]	TOTAL	Fórmula
1	Gran Bretanya SUD							C#*D#*E#*F#
2	Tram 1 - França - 1/2 Recta							C#*D#*E#*F#
3			6,000				6,000	C#*D#*E#*F#
4	Tram 2 - 1/2 Recta - Corva							C#*D#*E#*F#
5			9,000				9,000	C#*D#*E#*F#
6	Tram 3 - Corva							C#*D#*E#*F#
7			9,000				9,000	C#*D#*E#*F#
8	Tram 4 - Recta - Alemanya							C#*D#*E#*F#
9			7,000				7,000	C#*D#*E#*F#

TOTAL AMIDAMENT 31,000

7 8747EP1 UT. Subministrament i instal·lació de columna cilíndrica galvanitzada de 4,5 metres d'alçada, de 127 mm de diàmetre, gruix de 3mm, punta mecanitzada, manguito de punta 60x90, pernos 4M16X500 mm, amb Lluminària Novatilu 30W Asimètrica 4000K regulable o similar. Inclou pintura de protecció a la corrosió en el metre inferior de la columna, i tot el cablejat interior i petit material per un correcte funcionament de la instal·lació. S'inclou també l'excavació i la formació de dau de formigó HM-20/P/20/I, de mides 80x80x80 cms.

Num.	Text	Tipus	[C]	[D]	[E]	[F]	TOTAL	Fórmula
1	Gran Bretanya SUD							C#*D#*E#*F#
2	Tram 1 - França - 1/2 Recta							C#*D#*E#*F#
3			0,000				0,000	C#*D#*E#*F#
4	Tram 2 - 1/2 Recta - Corva							C#*D#*E#*F#
5	Tram 3 - Corva							C#*D#*E#*F#
6	Tram 4 - Recta - Alemanya							C#*D#*E#*F#

TOTAL AMIDAMENT 0,000

8 8974EP1BR ut Punt de llum format per bàcul de 10 metres d'alçada i 2 metres de braç d'acer galvanitzat qualitat mixta de 3 mm de gruix, amb subministrament i instal.lació de lluminària de la casa NOVATILUX de característiques similars a les existents.
S'inclou el muntatge de la llumenera, la columna, el fonament amb un dau de 1 metre cubic de formigó i tot el cablejat i petit material per a un correcte funcionament de la instal.lació.
També inclou una pintura de protecció a la corrosio en el metre inferior del bàcul. (8974EP1b)

Num.	Text	Tipus	[C]	[D]	[E]	[F]	TOTAL	Fórmula
1	tram 5		4,000				4,000	C#*D#*E#*F#

TOTAL AMIDAMENT 4,000

9 8974LMNA UT LLUMENERA TANCADA EN FOSA D'ALUMINI PER A MONTATGE HORITZONTAL O VERTICAL, TANCA DE VIDRE TEMPLAT, TIPUS MILAN M, DE NOVATILU, SIMILAR A L'EXISTENT, DE LEDS, DE POTÈNCIA ENTRE 60 I 90 W, AMB TEMPERATURA DE COLOR D'APROX. 4000K, POTÈNCIA I LUMENS SEGONS INDICCACIONS DE PROJECTE.

Num.	Text	Tipus	[C]	[D]	[E]	[F]	TOTAL	Fórmula
1	Gran Bretanya SUD							C#*D#*E#*F#
2	Previsió per falta de llumeneres existents		1,000	4,00			4,000	C#*D#*E#*F#

TOTAL AMIDAMENT 4,000

10 8722EP2 m Cable amb conductor de coure de 0,6/1 kV de tensió assignada, amb designació RVFV, tetrapolar, de secció 4 x 6 mm2, amb armadura de fleix d'acer i coberta del cable de PVC, col·locat en tub

Num.	Text	Tipus	[C]	[D]	[E]	[F]	TOTAL	Fórmula

1	Gran Bretanya SUD					C#*D#*E#*F#
2	De quadre a columna 1 (França)	1,000	477,85		477,850	C#*D#*E#*F#
3	De quadre a columna 31 (Alemanya)	1,000	212,15		212,150	C#*D#*E#*F#
4	Ramals a columnes	31,000	2,00		62,000	C#*D#*E#*F#
5	Fins a quadre (previsió)	1,000	20,00		20,000	C#*D#*E#*F#
6	Fins a punt existent - Vorera nord (previsió)	2,000	20,00		40,000	C#*D#*E#*F#
7	Pujades i baixades	31,000	3,00		93,000	C#*D#*E#*F#

TOTAL AMIDAMENT **905,000**

11 FGD1122E u Piqueta de connexió a terra d'acer, amb recobriment de coure 300 µm de gruix, de 1000 mm llargària de 14.6 mm de diàmetre, clavada a terra

Num.	Text	Tipus	[C]	[D]	[E]	[F]	TOTAL	Fórmula
1	Gran Bretanya SUD							C#*D#*E#*F#
2	Tram 1 - França - 1/2 Recta							C#*D#*E#*F#
3			6,000				6,000	C#*D#*E#*F#
4	Tram 2 - 1/2 Recta - Corva							C#*D#*E#*F#
5			9,000				9,000	C#*D#*E#*F#
6	Tram 3 - Corva							C#*D#*E#*F#
7			9,000				9,000	C#*D#*E#*F#
8	Tram 4 - Recta - Alemanya							C#*D#*E#*F#
9			7,000				7,000	C#*D#*E#*F#

TOTAL AMIDAMENT **31,000**

12 8722EP3 ut Pericó de 60x60x70 cm, amb parets de 15 cm de gruix de formigó HM-20/P/20/I i solera de maó calat, sobre llit de sorra.

Num.	Text	Tipus	[C]	[D]	[E]	[F]	TOTAL	Fórmula
1	Gran Bretanya SUD							C#*D#*E#*F#
2	Previsió		2,000				2,000	C#*D#*E#*F#

TOTAL AMIDAMENT **2,000**

13 8722EP4 u Bastiment i apa quadrada de fosa dúctil ISO 1083/EN1563, per a pericó de serveis, recolzada, pas lliure de 600x600 mm i classe D400 segons norma UNE-EN 124, amb superfície metàl·lica antillliscant tipus, amb tapa bloquejada amb el seu marc per una tanca d'u n quart de gir per clau i extraïble a 90º. La tapa obrirà més de 90 º i com a màxim a 120º i ha de tenir un dispositiu antitancament de bloqueig de seguretat a un angle igual o superior a 90º. Disposrà de tap de goma per protegir el pany, i portarà la indicació ´´Reg Parcs i Jardins´´. El marc estarà realitzat en acer galvanitzat en calent, laminat segons ISO 630.

Num.	Text	Tipus	[C]	[D]	[E]	[F]	TOTAL	Fórmula
1	Gran Bretanya SUD							C#*D#*E#*F#
2	Previsió		2,000				2,000	C#*D#*E#*F#

TOTAL AMIDAMENT **2,000**

14 U29448 ML CANALITZACIO EN CALÇADA AMB 2 TUBS DE PVC DE D. 16 CM. S'INCLOU RASA DE 50x120, RECOBERTA AMB FORMIGÓ HM-20 AMB UN GRUIX DE 55 CM, REBLIMENT I PICONATGE AL 95% P.M., CÀRREGA I TRANSPORT DE LES TERRES SOBRANTS A L'ABOCADOR I EL PAGAMENT DEL CÀNON D'ABOCAMENT.

Num.	Text	Tipus	[C]	[D]	[E]	[F]	TOTAL	Fórmula
1	Gran Bretanya SUD							C#*D#*E#*F#
2	Previsió		1,000	0,00			0,000	C#*D#*E#*F#

TOTAL AMIDAMENT **0,000**

Obra 01 PRESSUPOST 8974_ALEGBRET_AJUSTAT
Capítol 02 TRAM CARRER GRAN BRETANYA
NIVELL 3 06 REPOSICIÓ DE SERVEIS

NUM.	CODI	UA	DESCRIPCIÓ
1	F333BBL3	u	Posada a la nova rasant de les arquetes existents

Num.	Text	Tipus	[C]	[D]	[E]	[F]	TOTAL	Fórmula
1	Previssio		10,000				10,000	C#*D#*E#*F#

TOTAL AMIDAMENT **10,000**

2 8722SERV1 UT. Reposició d'altres serveis a justificar

Num.	Text	Tipus	[C]	[D]	[E]	[F]	TOTAL	Fórmula
1	Gran Bretanya NORD SUD							C#*D#*E#*F#
2	Previsió		1,000				1,000	C#*D#*E#*F#

TOTAL AMIDAMENT **1,000**

3 8722SERV2 UT Posada a la nova rasant d'hidrants soterrats

Num.	Text	Tipus	[C]	[D]	[E]	[F]	TOTAL	Fórmula
1	Gran Bretanya NORD							C#*D#*E#*F#
2	Tram 1 - França - 1/2 Recta							C#*D#*E#*F#
3	Tram 2 - 1/2 Recta - Corva							C#*D#*E#*F#
4	Tram 3 - Corva							C#*D#*E#*F#
5			1,000				1,000	C#*D#*E#*F#
6	Tram 4 - Recta - Alemanya							C#*D#*E#*F#
7			1,000				1,000	C#*D#*E#*F#
8	Gran Bretanya SUD							C#*D#*E#*F#
9	Tram 1 - França - 1/2 Recta							C#*D#*E#*F#
10	Tram 2 - 1/2 Recta - Corva							C#*D#*E#*F#
11	Tram 3 - Corva							C#*D#*E#*F#
12	Tram 4 - Recta - Alemanya							C#*D#*E#*F#

TOTAL AMIDAMENT **2,000**

4 IOB045 U Hidrant sota nivell de terra en substitució d'aeri existent. De 4´´ DN 100 mm de diàmetre, amb dos sortides de 2 1/2´´ DN 70 mm, ràcords, taps, marc i tapa rectangular per a vorera. Inclús elements de fixació.

Num.	Text	Tipus	[C]	[D]	[E]	[F]	TOTAL	Fórmula
1	Gran Bretanya NORD							C#*D#*E#*F#
2	Tram 1 - França - 1/2 Recta							C#*D#*E#*F#
3			1,000				1,000	C#*D#*E#*F#
4	Tram 2 - 1/2 Recta - Corva							C#*D#*E#*F#
5	Tram 3 - Corva							C#*D#*E#*F#
6			1,000				1,000	C#*D#*E#*F#
7	Tram 4 - Recta - Alemanya							C#*D#*E#*F#
8	Gran Bretanya SUD							C#*D#*E#*F#
9	Tram 1 - França - 1/2 Recta							C#*D#*E#*F#
10	Tram 2 - 1/2 Recta - Corva							C#*D#*E#*F#
11	Tram 3 - Corva							C#*D#*E#*F#

AMIDAMENTS

12	Tram 4 - Recta - Alemanya	C#*D#*E#*F#

TOTAL AMIDAMENT 2,000

Obra	01	PRESSUPOST 8974_ALEGBRET_AJUSTAT	
Capítol	02	TRAM CARRER GRAN BRETANYA	
NIVELL 3	07	JARDINERIA	
NIVELL 4	01	PLANTACIONS ARBRES	

NUM.	CODI	UA	DESCRIPCIÓ
1	PC31B0	u	Subministrament de Acer Pseudoplatanus perím=20-25cm, en pa de terra segons fórmules NTJ (PC31b)

Num.	Text	Tipus	[C]	[D]	[E]	[F]	TOTAL	Fórmula
1	Gran Bretanya SUD							C#*D#*E#*F#
2	Tram 1 - França - 1/2 Recta							C#*D#*E#*F#
3			5,000				5,000	C#*D#*E#*F#
4	Tram 2 - 1/2 Recta - Corva							C#*D#*E#*F#
5			4,000				4,000	C#*D#*E#*F#
6	Tram 3 - Corva							C#*D#*E#*F#
7			5,000				5,000	C#*D#*E#*F#
8	Tram 4 - Recta - Alemanya							C#*D#*E#*F#
9			5,000				5,000	C#*D#*E#*F#

TOTAL AMIDAMENT 19,000

2 PC3280 u Subministrament de Koelreuteria Paniculata perím=20-25cm, en pa de terra segons fórmules NTJ (PC32b)

Num.	Text	Tipus	[C]	[D]	[E]	[F]	TOTAL	Fórmula
1	Gran Bretanya SUD							C#*D#*E#*F#
2	Tram 1 - França - 1/2 Recta							C#*D#*E#*F#
3			0,000				0,000	C#*D#*E#*F#
4	Tram 2 - 1/2 Recta - Corva							C#*D#*E#*F#
5			0,000				0,000	C#*D#*E#*F#
6	Tram 3 - Corva							C#*D#*E#*F#
7			0,000				0,000	C#*D#*E#*F#
8	Tram 4 - Recta - Alemanya							C#*D#*E#*F#
9			1,000				1,000	C#*D#*E#*F#

TOTAL AMIDAMENT 1,000

3 JSP010 U Plantació d'arbre de 14 a 25 cm de perímetre de tronc a 1 m del terra, amb mitjans manuals o mecànics, en terreny argilós, en clot de 100x100x100 cm; subministrament amb arrel nua o pa de terra.

Num.	Text	Tipus	[C]	[D]	[E]	[F]	TOTAL	Fórmula
1	Gran Bretanya SUD							C#*D#*E#*F#
2	Tram 1 - França - 1/2 Recta							C#*D#*E#*F#
3			5,000				5,000	C#*D#*E#*F#
4	Tram 2 - 1/2 Recta - Corva							C#*D#*E#*F#
5			4,000				4,000	C#*D#*E#*F#
6	Tram 3 - Corva							C#*D#*E#*F#
7			5,000				5,000	C#*D#*E#*F#
8	Tram 4 - Recta - Alemanya							C#*D#*E#*F#
9			6,000				6,000	C#*D#*E#*F#

TOTAL AMIDAMENT 20,000

AMIDAMENTS

4 FRZ82AN1 u Protecció d'arbrat existent mitjançant la col·locació de taulons de fusta fins a 2 m d'alçada i anellat amb pnuemàtics interiors segons Decàleg de protecció de l'arbrat durant les obres, de l'Ajuntament de Barcelona.

Num.	Text	Tipus	[C]	[D]	[E]	[F]	TOTAL	Fórmula
1	Gran Bretanya SUD							C#*D#*E#*F#
2	Previsió		2,000				2,000	C#*D#*E#*F#

TOTAL AMIDAMENT 2,000

5 FR3P2254 m3 Terra vegetal de jardineria de categoria mitja, amb una conductivitat elèctrica menor d'1,2 dS/m, segons NTJ 07A, subministrada en sacs de 0,8 m3 per reblert de clot de plantació.

Num.	Text	Tipus	[C]	[D]	[E]	[F]	TOTAL	Fórmula
1	Gran Bretanya SUD							C#*D#*E#*F#
2	Tram 1 - França - 1/2 Recta							C#*D#*E#*F#
3			5,000				5,000	C#*D#*E#*F#
4	Tram 2 - 1/2 Recta - Corva							C#*D#*E#*F#
5			4,000				4,000	C#*D#*E#*F#
6	Tram 3 - Corva							C#*D#*E#*F#
7			5,000				5,000	C#*D#*E#*F#
8	Tram 4 - Recta - Alemanya							C#*D#*E#*F#
9			6,000				6,000	C#*D#*E#*F#

TOTAL AMIDAMENT 20,000

6 PC33 u Aspratge doble arbre mitjançant 2 rolls de fusta, de 10 cm de diàmetre i 2.5 m de llargària, clavat al fons del forat de plantació 30 cm i amb 2 abraçadores regulables.

Num.	Text	Tipus	[C]	[D]	[E]	[F]	TOTAL	Fórmula
1	Gran Bretanya SUD							C#*D#*E#*F#
2	Tram 1 - França - 1/2 Recta							C#*D#*E#*F#
3			5,000				5,000	C#*D#*E#*F#
4	Tram 2 - 1/2 Recta - Corva							C#*D#*E#*F#
5			4,000				4,000	C#*D#*E#*F#
6	Tram 3 - Corva							C#*D#*E#*F#
7			5,000				5,000	C#*D#*E#*F#
8	Tram 4 - Recta - Alemanya							C#*D#*E#*F#
9			6,000				6,000	C#*D#*E#*F#

TOTAL AMIDAMENT 20,000

7 U27106 M2 Paviment de sauló garbellat, per arranjament d'escocells, gruix màxim de 15 cm, s'inclou el regatge i piconatge.

Num.	Text	Tipus	[C]	[D]	[E]	[F]	TOTAL	Fórmula
1	Gran Bretanya SUD							C#*D#*E#*F#
2	Previsió		10,000				10,000	C#*D#*E#*F#

TOTAL AMIDAMENT 10,000

8 FR3STRIT m2 Encoixinament amb triturat de poda, forestal o restes fibroses de compost de longitud entre 1 i 10cm lliure de residus, subministrat a granel, escampat amb retroexcavadora petita i mitjans manuals en capa uniforme de gruix 8 cm

Num.	Text	Tipus	[C]	[D]	[E]	[F]	TOTAL	Fórmula
1	Gran Bretanya SUD							C#*D#*E#*F#
2	Tram 1 - França - 1/2 Recta							C#*D#*E#*F#
3			5,000	1,80	1,80		16,200	C#*D#*E#*F#
4	Tram 2 - 1/2 Recta - Corva							C#*D#*E#*F#

AMIDAMENTS

Data: 28/10/24 Pàg.: 67

5		4,000	1,80	1,80	12,960	C#*D#*E#*F#
6	Tram 3 - Corva					C#*D#*E#*F#
7		5,000	1,80	1,80	16,200	C#*D#*E#*F#
8	Tram 4 - Recta - Alemanya					C#*D#*E#*F#
9		6,000	1,80	1,80	19,440	C#*D#*E#*F#

TOTAL AMIDAMENT **64,800**

Obra	01	PRESSUPOST 8974_ALEGBRET_AJUSTAT
Capítol	02	TRAM CARRER GRAN BRETANYA
NIVELL 3	08	SENYALITZACIÓ
NIVELL 4	01	SENYALITZACIÓ VERTICAL

NUM.	CODI	UA	DESCRIPCIÓ
1	U65004	ML	Suport d'acer galvanitzat tubular de 125 mm de diàmetre exterior i espessor de 4 mm

Num.	Text	Tipus	[C]	[D]	[E]	[F]	TOTAL	Fórmula
1	Gran Bretanya NORD							C#*D#*E#*F#
2	Tram 1 - França - 1/2 Recta							C#*D#*E#*F#
3	S-13 / Direcció prohibida		1,000	3,00			3,000	C#*D#*E#*F#
4	Perill rotonda		1,000	3,00			3,000	C#*D#*E#*F#
5	Tram 2 - 1/2 Recta - Corva							C#*D#*E#*F#
6	S-13		1,000	3,00			3,000	C#*D#*E#*F#
7	Resalt / Prohibit 30		1,000	3,00			3,000	C#*D#*E#*F#
8	Tram 3 - Corva							C#*D#*E#*F#
9	S-13		1,000	3,00			3,000	C#*D#*E#*F#
10	Tram 4 - Recta - Alemanya							C#*D#*E#*F#
11	Prohibit 50		1,000	3,00			3,000	C#*D#*E#*F#
12	Gran Bretanya SUD							C#*D#*E#*F#
13	Tram 1 - França - 1/2 Recta							C#*D#*E#*F#
14	S-13 / Direcció prohibida		1,000	3,00			3,000	C#*D#*E#*F#
15	Tram 2 - 1/2 Recta - Corva							C#*D#*E#*F#
16	S-13		1,000	3,00			3,000	C#*D#*E#*F#
17	Resalt / Prohibit 30		1,000	3,00			3,000	C#*D#*E#*F#
18	Tram 3 - Corva							C#*D#*E#*F#
19	S-13		1,000	3,00			3,000	C#*D#*E#*F#
20	Tram 4 - Recta - Alemanya							C#*D#*E#*F#
21	Prohibit 50		1,000	3,00			3,000	C#*D#*E#*F#

TOTAL AMIDAMENT **33,000**

2 GBB22201 u Placa informativa per a senyals de trànsit d'acer, de 60x60 cm, acabada amb làmina retrorreflectora classe RA1, fixada mecànicament

Num.	Text	Tipus	[C]	[D]	[E]	[F]	TOTAL	Fórmula
1	Gran Bretanya NORD							C#*D#*E#*F#
2	Tram 1 - França - 1/2 Recta							C#*D#*E#*F#
3	S-13		1,000				1,000	C#*D#*E#*F#
4	Tram 2 - 1/2 Recta - Corva							C#*D#*E#*F#
5	S-13		1,000				1,000	C#*D#*E#*F#
6	Tram 3 - Corva							C#*D#*E#*F#
7	S-13		1,000				1,000	C#*D#*E#*F#
8	Tram 4 - Recta - Alemanya							C#*D#*E#*F#
9	Gran Bretanya SUD							C#*D#*E#*F#
10	Tram 1 - França - 1/2 Recta							C#*D#*E#*F#
11	S-13		1,000				1,000	C#*D#*E#*F#

AMIDAMENTS

Data: 28/10/24 Pàg.: 68

12	Tram 2 - 1/2 Recta - Corva					C#*D#*E#*F#
13	S-13		1,000		1,000	C#*D#*E#*F#
14	Tram 3 - Corva					C#*D#*E#*F#
15	S-13		1,000		1,000	C#*D#*E#*F#
16	Tram 4 - Recta - Alemanya					C#*D#*E#*F#

TOTAL AMIDAMENT **6,000**

3 FBB12252 u Placa circular per a senyals de trànsit, d'acer, de 60 cm de diàmetre, acabada amb làmina retrorreflectora classe RA1, fixada mecànicament

Num.	Text	Tipus	[C]	[D]	[E]	[F]	TOTAL	Fórmula
1	Gran Bretanya NORD							C#*D#*E#*F#
2	Tram 1 - França - 1/2 Recta							C#*D#*E#*F#
3	Direcció prohibida		1,000				1,000	C#*D#*E#*F#
4	Perill rotonda		1,000				1,000	C#*D#*E#*F#
5	Tram 2 - 1/2 Recta - Corva							C#*D#*E#*F#
6	Resalt / Prohibit 30		2,000				2,000	C#*D#*E#*F#
7	Tram 3 - Corva							C#*D#*E#*F#
8	Tram 4 - Recta - Alemanya							C#*D#*E#*F#
9	Prohibit 50		1,000				1,000	C#*D#*E#*F#
10	Gran Bretanya SUD							C#*D#*E#*F#
11	Tram 1 - França - 1/2 Recta							C#*D#*E#*F#
12	Direcció prohibida		1,000				1,000	C#*D#*E#*F#
13	Tram 2 - 1/2 Recta - Corva							C#*D#*E#*F#
14	Resalt / Prohibit 30		2,000				2,000	C#*D#*E#*F#
15	Tram 3 - Corva							C#*D#*E#*F#
16	Tram 4 - Recta - Alemanya							C#*D#*E#*F#
17	Prohibit 50		1,000				1,000	C#*D#*E#*F#

TOTAL AMIDAMENT **9,000**

Obra	01	PRESSUPOST 8974_ALEGBRET_AJUSTAT
Capítol	02	TRAM CARRER GRAN BRETANYA
NIVELL 3	08	SENYALITZACIÓ
NIVELL 4	02	SENYALITZACIÓ HORITZONTAL

NUM.	CODI	UA	DESCRIPCIÓ
1	FBA1E317	m	Pintat sobre paviment de marca vial longitudinal contínua/discontínua per a ús permanent i retrorreflectant en sec, tipus P-R, de 10 cm d'amplària, amb plàstic d'aplicació en fred de dos components de color blanc i microesferes de vidre, aplicada mecànicament mitjançant polvorització

Num.	Text	Tipus	[C]	[D]	[E]	[F]	TOTAL	Fórmula
1	Linia separació carril							C#*D#*E#*F#
2	c/ França - Pas viananats		1,000	250,35			250,350	C#*D#*E#*F#
3	Pas vianants - Pas vianants		1,000	202,40			202,400	C#*D#*E#*F#
4	Pas de vianants - c/ Alemanya		1,000	180,05			180,050	C#*D#*E#*F#
5			1,000	0,00			0,000	C#*D#*E#*F#
6	CARRIL BICI - Gran Bretanya SUD							C#*D#*E#*F#
7	Tram 1 - França - 1/2 Recta		0,000				0,000	C#*D#*E#*F#
8			1,000	56,80			56,800	C#*D#*E#*F#
9			1,000	11,50			11,500	C#*D#*E#*F#
10			1,000	35,60			35,600	C#*D#*E#*F#
11			0,000				0,000	C#*D#*E#*F#
12	Tram 2 - 1/2 Recta - Corva		0,000				0,000	C#*D#*E#*F#
13			1,000	5,80			5,800	C#*D#*E#*F#
14			1,000	5,95			5,950	C#*D#*E#*F#

AMIDAMENTS

15		1,000	14,80	14,800	C#*D#*E#*F#
16		1,000	23,70	23,700	C#*D#*E#*F#
17		1,000	7,15	7,150	C#*D#*E#*F#
18		1,000	20,55	20,550	C#*D#*E#*F#
19		0,000		0,000	C#*D#*E#*F#
20	Tram 3 - Corva	0,000		0,000	C#*D#*E#*F#
21		1,000	46,60	46,600	C#*D#*E#*F#
22		1,000	58,35	58,350	C#*D#*E#*F#
23		1,000	10,65	10,650	C#*D#*E#*F#
24		0,000		0,000	C#*D#*E#*F#
25	Tram 4 - Recta - Alemanya	0,000		0,000	C#*D#*E#*F#
26		1,000	8,50	8,500	C#*D#*E#*F#
27		1,000	4,00	4,000	C#*D#*E#*F#
28		1,000	8,45	8,450	C#*D#*E#*F#
29		1,000	19,90	19,900	C#*D#*E#*F#
30		1,000	53,90	53,900	C#*D#*E#*F#
31		0,000		0,000	C#*D#*E#*F#
32		0,000		0,000	C#*D#*E#*F#
33		0,000		0,000	C#*D#*E#*F#
34		0,000		0,000	C#*D#*E#*F#
35		0,000		0,000	C#*D#*E#*F#
36		0,000		0,000	C#*D#*E#*F#
37		0,000		0,000	C#*D#*E#*F#
38		0,000		0,000	C#*D#*E#*F#
39		0,000		0,000	C#*D#*E#*F#
40		0,000		0,000	C#*D#*E#*F#
41		0,000		0,000	C#*D#*E#*F#
42		0,000		0,000	C#*D#*E#*F#
43		0,000		0,000	C#*D#*E#*F#
44		0,000		0,000	C#*D#*E#*F#
45		0,000		0,000	C#*D#*E#*F#
46		0,000		0,000	C#*D#*E#*F#
47		0,000		0,000	C#*D#*E#*F#
48		0,000		0,000	C#*D#*E#*F#
49		0,000		0,000	C#*D#*E#*F#
50		0,000		0,000	C#*D#*E#*F#
51		0,000		0,000	C#*D#*E#*F#
52		0,000		0,000	C#*D#*E#*F#
53		0,000		0,000	C#*D#*E#*F#
54		0,000		0,000	C#*D#*E#*F#
55		0,000		0,000	C#*D#*E#*F#
56		0,000		0,000	C#*D#*E#*F#
57		0,000		0,000	C#*D#*E#*F#
58		0,000		0,000	C#*D#*E#*F#
59		0,000		0,000	C#*D#*E#*F#
60		0,000		0,000	C#*D#*E#*F#
61		0,000		0,000	C#*D#*E#*F#
62		0,000		0,000	C#*D#*E#*F#
63		0,000		0,000	C#*D#*E#*F#
64		0,000		0,000	C#*D#*E#*F#
65		0,000		0,000	C#*D#*E#*F#
66		0,000		0,000	C#*D#*E#*F#
67		0,000		0,000	C#*D#*E#*F#
68		0,000		0,000	C#*D#*E#*F#
69		0,000		0,000	C#*D#*E#*F#
70		0,000		0,000	C#*D#*E#*F#
71		0,000		0,000	C#*D#*E#*F#
72		0,000		0,000	C#*D#*E#*F#

EUR

AMIDAMENTS

73	0,000	0,000	C#*D#*E#*F#
74	0,000	0,000	C#*D#*E#*F#
75	0,000	0,000	C#*D#*E#*F#
76	0,000	0,000	C#*D#*E#*F#
77	0,000	0,000	C#*D#*E#*F#
78	0,000	0,000	C#*D#*E#*F#
79	0,000	0,000	C#*D#*E#*F#
80	0,000	0,000	C#*D#*E#*F#
81	0,000	0,000	C#*D#*E#*F#
82	0,000	0,000	C#*D#*E#*F#
83	0,000	0,000	C#*D#*E#*F#
84	0,000	0,000	C#*D#*E#*F#
85	0,000	0,000	C#*D#*E#*F#
86	0,000	0,000	C#*D#*E#*F#
87	0,000	0,000	C#*D#*E#*F#
88	0,000	0,000	C#*D#*E#*F#
89	0,000	0,000	C#*D#*E#*F#
90	0,000	0,000	C#*D#*E#*F#
91	0,000	0,000	C#*D#*E#*F#
92	0,000	0,000	C#*D#*E#*F#
93	0,000	0,000	C#*D#*E#*F#
94	0,000	0,000	C#*D#*E#*F#
95	0,000	0,000	C#*D#*E#*F#
96	0,000	0,000	C#*D#*E#*F#
97	0,000	0,000	C#*D#*E#*F#
98	0,000	0,000	C#*D#*E#*F#
99	0,000	0,000	C#*D#*E#*F#
100	0,000	0,000	C#*D#*E#*F#
101	0,000	0,000	C#*D#*E#*F#
102	0,000	0,000	C#*D#*E#*F#
103	0,000	0,000	C#*D#*E#*F#
104	0,000	0,000	C#*D#*E#*F#
105	0,000	0,000	C#*D#*E#*F#
106	0,000	0,000	C#*D#*E#*F#
107	0,000	0,000	C#*D#*E#*F#
108	0,000	0,000	C#*D#*E#*F#
109	0,000	0,000	C#*D#*E#*F#
110	0,000	0,000	C#*D#*E#*F#
111	0,000	0,000	C#*D#*E#*F#
112	0,000	0,000	C#*D#*E#*F#
113	0,000	0,000	C#*D#*E#*F#
114	0,000	0,000	C#*D#*E#*F#
115	0,000	0,000	C#*D#*E#*F#
116	0,000	0,000	C#*D#*E#*F#
117	0,000	0,000	C#*D#*E#*F#
118	0,000	0,000	C#*D#*E#*F#
119	0,000	0,000	C#*D#*E#*F#
120	0,000	0,000	C#*D#*E#*F#
121	0,000	0,000	C#*D#*E#*F#
122	0,000	0,000	C#*D#*E#*F#
123	0,000	0,000	C#*D#*E#*F#
124	0,000	0,000	C#*D#*E#*F#
125	0,000	0,000	C#*D#*E#*F#
126	0,000	0,000	C#*D#*E#*F#
127	0,000	0,000	C#*D#*E#*F#
128	0,000	0,000	C#*D#*E#*F#
129	0,000	0,000	C#*D#*E#*F#
130	0,000	0,000	C#*D#*E#*F#

EUR

AMIDAMENTS

131	0,000	0,000	C#*D#*E#*F#
132	0,000	0,000	C#*D#*E#*F#
133	0,000	0,000	C#*D#*E#*F#
134	0,000	0,000	C#*D#*E#*F#
135	0,000	0,000	C#*D#*E#*F#
136	0,000	0,000	C#*D#*E#*F#
137	0,000	0,000	C#*D#*E#*F#
138	0,000	0,000	C#*D#*E#*F#
139	0,000	0,000	C#*D#*E#*F#
140	0,000	0,000	C#*D#*E#*F#
141	0,000	0,000	C#*D#*E#*F#
142	0,000	0,000	C#*D#*E#*F#
143	0,000	0,000	C#*D#*E#*F#
144	0,000	0,000	C#*D#*E#*F#
145	0,000	0,000	C#*D#*E#*F#
146	0,000	0,000	C#*D#*E#*F#
147	0,000	0,000	C#*D#*E#*F#
148	0,000	0,000	C#*D#*E#*F#
149	0,000	0,000	C#*D#*E#*F#
150	0,000	0,000	C#*D#*E#*F#
151	0,000	0,000	C#*D#*E#*F#
152	0,000	0,000	C#*D#*E#*F#
153	0,000	0,000	C#*D#*E#*F#
154	0,000	0,000	C#*D#*E#*F#
155	0,000	0,000	C#*D#*E#*F#
156	0,000	0,000	C#*D#*E#*F#
157	0,000	0,000	C#*D#*E#*F#
158	0,000	0,000	C#*D#*E#*F#
159	0,000	0,000	C#*D#*E#*F#
160	0,000	0,000	C#*D#*E#*F#
161	0,000	0,000	C#*D#*E#*F#
162	0,000	0,000	C#*D#*E#*F#
163	0,000	0,000	C#*D#*E#*F#
164	0,000	0,000	C#*D#*E#*F#
165	0,000	0,000	C#*D#*E#*F#
166	0,000	0,000	C#*D#*E#*F#
167	0,000	0,000	C#*D#*E#*F#
168	0,000	0,000	C#*D#*E#*F#
169	0,000	0,000	C#*D#*E#*F#
170	0,000	0,000	C#*D#*E#*F#
171	0,000	0,000	C#*D#*E#*F#
172	0,000	0,000	C#*D#*E#*F#
173	0,000	0,000	C#*D#*E#*F#
174	0,000	0,000	C#*D#*E#*F#
175	0,000	0,000	C#*D#*E#*F#
176	0,000	0,000	C#*D#*E#*F#
177	0,000	0,000	C#*D#*E#*F#
178	0,000	0,000	C#*D#*E#*F#
179	0,000	0,000	C#*D#*E#*F#
180	0,000	0,000	C#*D#*E#*F#
181	0,000	0,000	C#*D#*E#*F#
182	0,000	0,000	C#*D#*E#*F#
183	0,000	0,000	C#*D#*E#*F#
184	0,000	0,000	C#*D#*E#*F#
185	0,000	0,000	C#*D#*E#*F#
186	0,000	0,000	C#*D#*E#*F#
187	0,000	0,000	C#*D#*E#*F#
188	0,000	0,000	C#*D#*E#*F#

AMIDAMENTS

189	0,000	0,000	C#*D#*E#*F#
190	0,000	0,000	C#*D#*E#*F#
191	0,000	0,000	C#*D#*E#*F#
192	0,000	0,000	C#*D#*E#*F#
193	0,000	0,000	C#*D#*E#*F#
194	0,000	0,000	C#*D#*E#*F#
195	0,000	0,000	C#*D#*E#*F#
196	0,000	0,000	C#*D#*E#*F#
197	0,000	0,000	C#*D#*E#*F#
198	0,000	0,000	C#*D#*E#*F#
199	0,000	0,000	C#*D#*E#*F#
200	0,000	0,000	C#*D#*E#*F#
201	0,000	0,000	C#*D#*E#*F#
202	0,000	0,000	C#*D#*E#*F#
203	0,000	0,000	C#*D#*E#*F#
204	0,000	0,000	C#*D#*E#*F#
205	0,000	0,000	C#*D#*E#*F#
206	0,000	0,000	C#*D#*E#*F#
207	0,000	0,000	C#*D#*E#*F#
208	0,000	0,000	C#*D#*E#*F#
209	0,000	0,000	C#*D#*E#*F#
210	0,000	0,000	C#*D#*E#*F#
211	0,000	0,000	C#*D#*E#*F#
212	0,000	0,000	C#*D#*E#*F#

TOTAL AMIDAMENT **1.025,000**

2 FBA1H317 m

Pintat sobre paviment de marca vial longitudinal contínua per a ús permanent i retrorreflectant en sec, tipus P-R, de 30 cm d'amplària, amb plàstic d'aplicació en fred de dos components de color blanc i microesferes de vidre, aplicada mecànicament mitjançant polvorització

Num.	Text	Tipus	[C]	[D]	[E]	[F]	TOTAL	Fórmula
1	CARRIL BICI - Gran Bretanya SUD							C#*D#*E#*F#
2	Cedius carril bici		17,000	1,25	2,00		42,500	C#*D#*E#*F#

TOTAL AMIDAMENT **42,500**

3 FBA31317 m2

Pintat sobre paviment de marca vial superficial per a ús permanent i retrorreflectant en sec, tipus P-R, amb plàstic d'aplicació en fred de dos components de color blanc i microesferes de vidre, aplicada amb màquina d'accionament manual

Num.	Text	Tipus	[C]	[D]	[E]	[F]	TOTAL	Fórmula
1	CARRIL BICI - Gran Bretanya SUD							C#*D#*E#*F#
2	Cedius		17,000	0,80	2,00	0,60	16,320	C#*D#*E#*F#
3	Fletxes		17,000	1,00	2,00	1,00	34,000	C#*D#*E#*F#
4	Logo		17,000	1,50	2,00	1,50	76,500	C#*D#*E#*F#
5	CALÇADA							C#*D#*E#*F#
6	Fletxes							C#*D#*E#*F#
7	1r tram		2,000	5,00		1,00	10,000	C#*D#*E#*F#
8	2r tram		4,000	5,00		1,00	20,000	C#*D#*E#*F#
9	3r tram		4,000	5,00		1,00	20,000	C#*D#*E#*F#
10	4r tram		4,000	5,00		1,00	20,000	C#*D#*E#*F#
11	Triangles limits aparcaments linia							C#*D#*E#*F#
12	1r tram		4,000	2,50		1,25	12,500	C#*D#*E#*F#
13	2r tram		8,000	2,50		1,25	25,000	C#*D#*E#*F#
14	3r tram		5,000	2,50		1,25	15,630	C#*D#*E#*F#
15	4r tram		7,000	2,50		1,25	21,880	C#*D#*E#*F#
16	4r tram - Vorera nord		1,000	2,50		1,25	3,130	C#*D#*E#*F#

AMIDAMENTS

Data: 28/10/24 Pàg.: 73

17	Linies deteccions						C#*D#*E#*F#
18	2r tram	1,000	7,00		0,50	3,500	C#*D#*E#*F#
19	3r tram	1,000	7,00		0,50	3,500	C#*D#*E#*F#
20	Passos vianants						C#*D#*E#*F#
21	2r tram	9,000	6,00		0,50	27,000	C#*D#*E#*F#
22	3r tram	8,000	6,00		0,50	24,000	C#*D#*E#*F#

TOTAL AMIDAMENT **332,960**

4 FBAC13317 m Pintura de places d'aparcament amb pintura en fred de dos components, incloent el replanteig, el premarcargte i la neteja del paviment

Num.	Text	Tipus	[C]	[D]	[E]	[F]	TOTAL	Fórmula
1	Gran Bretanya NORD							C#*D#*E#*F#
2	Tram 1 - França - 1/2 Recta							C#*D#*E#*F#
3			3,000	5,00			15,000	C#*D#*E#*F#
4			4,000	5,00			20,000	C#*D#*E#*F#
5			4,000	5,00			20,000	C#*D#*E#*F#
6			4,000	5,00			20,000	C#*D#*E#*F#
7	Tram 2 - 1/2 Recta - Corva							C#*D#*E#*F#
8			4,000	5,00			20,000	C#*D#*E#*F#
9			4,000	5,00			20,000	C#*D#*E#*F#
10			2,000	5,00			10,000	C#*D#*E#*F#
11			8,000	5,00			40,000	C#*D#*E#*F#
12			4,000	5,00			20,000	C#*D#*E#*F#
13			4,000	5,00			20,000	C#*D#*E#*F#
14	Tram 3 - Corva							C#*D#*E#*F#
15			15,000	5,00			75,000	C#*D#*E#*F#
16			3,000	5,00			15,000	C#*D#*E#*F#
17			5,000	5,00			25,000	C#*D#*E#*F#
18			4,000	5,00			20,000	C#*D#*E#*F#
19			3,000	5,00			15,000	C#*D#*E#*F#
20	Tram 4 - Recta - Alemanya							C#*D#*E#*F#
21			10,000	5,00			50,000	C#*D#*E#*F#
22			24,000	5,00			120,000	C#*D#*E#*F#
23			3,000	2,50			7,500	C#*D#*E#*F#
24	Gran Bretanya SUD							C#*D#*E#*F#
25	Tram 1 - França - 1/2 Recta							C#*D#*E#*F#
26			9,000	2,50			22,500	C#*D#*E#*F#
27			2,000	2,50			5,000	C#*D#*E#*F#
28			5,000	2,50			12,500	C#*D#*E#*F#
29	Tram 2 - 1/2 Recta - Corva							C#*D#*E#*F#
30			1,000	2,50			2,500	C#*D#*E#*F#
31			2,000	2,50			5,000	C#*D#*E#*F#
32			2,000	2,50			5,000	C#*D#*E#*F#
33	Tram 3 - Corva							C#*D#*E#*F#
34			6,000	2,50			15,000	C#*D#*E#*F#
35			10,000	2,50			25,000	C#*D#*E#*F#
36	Tram 4 - Recta - Alemanya							C#*D#*E#*F#
37			2,000	2,50			5,000	C#*D#*E#*F#
38			8,000	2,50			20,000	C#*D#*E#*F#

TOTAL AMIDAMENT **650,000**

5 PC42 ut Pintura sobre paviment de marca vial longitudinal discontínua per a ús permanent, amb pintura ACRÍLICA de dos components, de color groc vidre, aplicat mecànicament mitjaçant polvorització. Carrils bici en zona d'accés de les bicis. TACS DE COLOR GROC RAL 1018 DE 25x25 cm, CADA 50cm

AMIDAMENTS

Data: 28/10/24 Pàg.: 74

Num.	Text	Tipus	[C]	[D]	[E]	[F]	TOTAL	Fórmula
1	Gran Bretanya SUD							C#*D#*E#*F#
2	Tram 1 - França - 1/2 Recta							C#*D#*E#*F#
3	Repercussió 3 tacs per ml de carril (2 costats)		3,000	5,25			15,750	C#*D#*E#*F#
4			3,000	9,00			27,000	C#*D#*E#*F#
5	Tram 2 - 1/2 Recta - Corva							C#*D#*E#*F#
6			3,000	14,20			42,600	C#*D#*E#*F#
7			3,000	15,10			45,300	C#*D#*E#*F#
8			3,000	13,85			41,550	C#*D#*E#*F#
9			3,000	9,70			29,100	C#*D#*E#*F#
10			3,000	14,50			43,500	C#*D#*E#*F#
11			3,000	8,50			25,500	C#*D#*E#*F#
12			3,000	11,00			33,000	C#*D#*E#*F#
13	Tram 3 - Corva							C#*D#*E#*F#
14			3,000	12,90			38,700	C#*D#*E#*F#
15			3,000	20,35			61,050	C#*D#*E#*F#
16			3,000	10,25			30,750	C#*D#*E#*F#
17	Tram 4 - Recta - Alemanya							C#*D#*E#*F#
18			3,000	11,35			34,050	C#*D#*E#*F#
19			3,000	5,80			17,400	C#*D#*E#*F#
20			3,000	11,40			34,200	C#*D#*E#*F#
21			3,000	11,50			34,500	C#*D#*E#*F#
22			3,000	22,50			67,500	C#*D#*E#*F#

TOTAL AMIDAMENT **621,450**

Obra 01 PRESSUPOST 8974_ALEGBRET_AJUSTAT
Capítol 02 TRAM CARRER GRAN BRETANYA
NIVELL 3 09 MOBILIARI URBÀ

NUM.	CODI	UA	DESCRIPCIÓ
1	FQ21BCN1	u	Paperera de 70 l de capacitat, d'acer amb cendrer incorporat, formada per cubeta abatible de planxa d'acer perforada (diàmetre 5 mm) d'acer com a mínim d'1,5 mm d'espessor, reforçada amb dos tubs de perfil ovalat 30x15 i un mínim 1.5 mm de gruix en la seva part superior i inferior. Estarà formada per 3 franges circulars sense perforar, superior i inferior de 60 (+- 5) mm i central de 165 (+-5 mm), anirà acunyat amb l'Escut de l'Ajuntament. La base de la cistella serà de com a mínim 1,5 mm de gruix. El suport de la paperera serà d'acer en forma d'H amb perfil rectangular amb cantons arrodonits o ovalat de com a mínim 60x20x1,5 mm d'espessor col·locada amb fixacions mecàniques

Num.	Text	Tipus	[C]	[D]	[E]	[F]	TOTAL	Fórmula
1	Gran Bretanya SUD							C#*D#*E#*F#
2	Tram 2 - 1/2 Recta - Corva							C#*D#*E#*F#
3	Pas de vianats		1,000				1,000	C#*D#*E#*F#
4	Tram 3 - Corva							C#*D#*E#*F#
5	Pas de vianants		1,000				1,000	C#*D#*E#*F#

TOTAL AMIDAMENT **2,000**

2 FQ42F015 u Pilona de fosa amb protecció antioxidant i pintura de color negre forja, de forma cilíndrica, de 900 mm d'alçària, 100 mm de diàmetre i placa base de 200x200 mm, col·locada amb fixacions mecàniques

Num.	Text	Tipus	[C]	[D]	[E]	[F]	TOTAL	Fórmula
1	Gran Bretanya NORD							C#*D#*E#*F#
2	Tram 1 - França - 1/2 Recta							C#*D#*E#*F#
3	Tram 2 - 1/2 Recta - Corva							C#*D#*E#*F#

AMIDAMENTS

4	Tram 3 - Corva				C#*D#*E#*F#
5	Pilones Brigada municipal	2,000		2,000	C#*D#*E#*F#
6	Tram 4 - Recta - Alemanya				C#*D#*E#*F#
7	Gran Bretanya SUD				C#*D#*E#*F#
8	Tram 1 - França - 1/2 Recta				C#*D#*E#*F#
9	Tram 2 - 1/2 Recta - Corva				C#*D#*E#*F#
10	Tram 3 - Corva				C#*D#*E#*F#
11	Tram 4 - Recta - Alemanya				C#*D#*E#*F#

TOTAL AMIDAMENT **2,000**

3 8722FITO ut Fitó d'abalisament flexible de polietilè de color verd amb 2 tires de cinta reflectants per a delimitació de carrils de circulació. Mides aproximades, 200 mm de diàmetre i 735 mm d'alçada

Num.	Text	Tipus	[C]	[D]	[E]	[F]	TOTAL	Fórmula
1			0,000				0,000	C#*D#*E#*F#

TOTAL AMIDAMENT **0,000**

Obra 01 PRESSUPOST 8974_ALEGBRET_AJUSTAT
Capítol 02 TRAM CARRER GRAN BRETANYA
NIVELL 3 0A GESTIÓ DE RESIDUS

NUM.	CODI	UA	DESCRIPCIÓ
1	8746RES2	M3	Transport de residus inerts o no especials de l'obra a l'acopi per a matxaaqueig i reaprofitament per fabricar material recilcat de formigó. Distància a 4 Km. VIATGE ANADA.

Num.	Text	Tipus	[C]	[D]	[E]	[F]	TOTAL	Fórmula
1	tot demolició pav voreres x 0.30m		1,000	4.917,55		0,30	1.475,270	C#*D#*E#*F#
2	tot demolició pav asfàltic x 0.20m		1,000	2.130,41		0,20	426,080	C#*D#*E#*F#
3	tot demo embornals		32,000	0,80	0,60	1,00	15,360	C#*D#*E#*F#
4	tot demo vor+rigola		1,000	1.295,20	0,30	0,30	116,570	C#*D#*E#*F#
5	tot demo vorada		1,000	1.930,15	0,20	0,30	115,810	C#*D#*E#*F#
6	tot demo asf xarxa clav x 0.20m		1,000	10,00		0,20	2,000	C#*D#*E#*F#
7	tot formigo fona		1,000			10,00	10,000	C#*D#*E#*F#
8	tot blocs pedres		30,000	1,00	1,00	1,00	30,000	C#*D#*E#*F#

TOTAL AMIDAMENT **2.191,090**

2 8746RES7 M3 Tractament de residus de formigó o asfalt, generats durant la fase d'enderrocs de l'obra a una parcel.la emplaçada aprox. a 4Km de distància. Matxaqueig del material i cribat per a recuperació de tot-ú. Part d'aquest material s'aprofita a obra, i la resta s'extendrà en la campa de l'acopi.

Num.	Text	Tipus	[C]	[D]	[E]	[F]	TOTAL	Fórmula
1	total residus inerts		1,000			2.191,08	2.191,080	C#*D#*E#*F#

TOTAL AMIDAMENT **2.191,080**

3 8746RES5 M3 Transport de residus inerts o no especials de l'acopi a l'obra. Distància a 4Km. CÀRREGA + VIATGE TORNADA A OBRA.

Num.	Text	Tipus	[C]	[D]	[E]	[F]	TOTAL	Fórmula
1	tot residus aprofitats obra tot-u		1,000			1.859,19	1.859,190	C#*D#*E#*F#

TOTAL AMIDAMENT **1.859,190**

4 8746RES3 M3 Transport de terres a zona d'acopi designada per la DO, amb camió de 12 t i temps d'espera per a la càrrega amb mitjans mecànics, amb un recorregut de fins a 10km.

AMIDAMENTS

Num.	Text	Tipus	[C]	[D]	[E]	[F]	TOTAL	Fórmula
1	tot exc caixa paviment		1,000			2.103,68	2.103,680	C#*D#*E#*F#
2	deducció prev terres aprofitades obra		-1,000			316,75	-316,750	C#*D#*E#*F#
3			1,000			237,56	237,560	C#*D#*E#*F#

TOTAL AMIDAMENT **2.024,490**

5 U24670A0 M3 Estesa i trepitjada de terres a la mateixa parcel·la o zona d'acopi. (U24670b)

Num.	Text	Tipus	[C]	[D]	[E]	[F]	TOTAL	Fórmula
1	prev 15% total		0,150			2.024,49	303,670	C#*D#*E#*F#

TOTAL AMIDAMENT **303,670**

6 U24657 M3 Càrrega amb mitjans mecànics i transport de terres a l'abocador, amb camió de 12 t. s'inclou p.p. de cànon d'abocament. Mesurat sobre perfil teòric.

Num.	Text	Tipus	[C]	[D]	[E]	[F]	TOTAL	Fórmula
1	total terres en zona acopi		1,000			2.024,49	2.024,490	C#*D#*E#*F#
2	deducció prev terres trepitjades		-1,000			303,67	-303,670	C#*D#*E#*F#

TOTAL AMIDAMENT **1.720,820**

7 8746RES6 M3 Transport de residus asfàltics amb camió de 12 t i temps d'espera per a la càrrega amb mitjans mecànics, amb un recorregut de fins a 4km , des de l'obra, fins a PARCEL.LES VEÏNES DINS SOLAR ACOPI. Material fressat que no cal matxacar.

Num.	Text	Tipus	[C]	[D]	[E]	[F]	TOTAL	Fórmula
1	total material fresat		1,000	109,80		0,05	5,490	C#*D#*E#*F#

TOTAL AMIDAMENT **5,490**

8 8746RES1 M3 Càrrega amb mitjans mecànics i transport de residus inerts o no especials a instal·lació autoritzada de gestió de residus, amb contenidor de 12 m3 de capacitat. Canòn d'abocament inclòs.

Num.	Text	Tipus	[C]	[D]	[E]	[F]	TOTAL	Fórmula
1	total residus en zona acopi		1,000			2.191,08	2.191,080	C#*D#*E#*F#
2	deducció tot-ú enviat a obra		-1,000			1.859,19	-1.859,190	C#*D#*E#*F#

TOTAL AMIDAMENT **331,890**

Obra 01 PRESSUPOST 8974_ALEGBRET_AJUSTAT
Capítol 03 ESTUDI DE SEGURETAT I SALUT

NUM.	CODI	UA	DESCRIPCIÓ
1	ESS1	UT	IMPORT DEL PRESSUPOST DE L'ESTUDI DE SEGURETAT i SALUT

Num.	Text	Tipus	[C]	[D]	[E]	[F]	TOTAL	Fórmula
1			1,000				1,000	C#*D#*E#*F#

TOTAL AMIDAMENT **1,000**

QUADRE DE PREUS NÚM. 1

QUADRE DE PREUS NÚMERO 1

Data: 28/10/24 Pàg.: 1

CODI	UA	DESCRIPCIÓ	PREU	
8	**Tipus 8**			
87	**Familia 72**			
8722EP1	ut	Punt de llum format per bàcul de 10 metres d'alçada i 2 metres de braç d'acer galvanitzat qualitat mixta de 3 mm de gruix, amb una lluminària de la casa NOVATILUX recuperada de la instal.lació existent actual i una de nova de la mateixa casa o similar model pero de 30 Watts de potència solament. S'inclou el desmuntatge i nou muntatge de una llumenera existent, la columna, una altre llumenera, el fonament amb un dau de 1 metre cubic de formigó i tot el cablejat i petit material per a un correcte funcionament de la instal.lació i també el desmuntatge del bàcul actual i la recuperació del mateix amb trasllat al magatzem municipal. També inclou una pintura de protecció a la corrosio en el metre inferior del bàcul. (MIL CINC-CENTS TRETZE EUROS AMB ONZE CÈNTIMS)	1.513,11	€
8722EP2	m	Cable amb conductor de coure de 0,6/1 kV de tensió assignada, amb designació RVFV, tetrapolar, de secció 4 x 6 mm2, amb armadura de fleix d'acer i coberta del cable de PVC, col·locat en tub (CINC EUROS)	5,00	€
8722EP3	ut	Pericó de 60x60x70 cm, amb parets de 15 cm de gruix de formigó HM-20/P/20/I i solera de maó calat, sobre llit de sorra. (CENT VINT EUROS AMB TRENTA CÈNTIMS)	120,30	€
8722EP4	u	Bastiment i apa quadrada de fosa dúctil ISO 1083/EN1563, per a pericó de serveis, recolzada, pas lliure de 600x600 mm i classe D400 segons norma UNE-EN 124, amb superfície metàl·lica antillliscant tipus, amb tapa bloquejada amb el seu marc per una tanca d'u n quart de gir per clau i extraïble a 90º. La tapa obrirà més de 90 º i com a màxim a 120º i ha de tenir un dispositiu antitancament de bloqueig de seguretat a un angle igual o superior a 90º. Disposrà de tap de goma per protegir el pany, i portarà la indicació ´´Reg Parcs i Jardins´´. El marc estarà realitzat en acer galvanitzat en calent, laminat segons ISO 630. (CENT SIS EUROS AMB QUINZE CÈNTIMS)	106,15	€
8722FITO	ut	Fitó d'abalisament flexible de polietilè de color verd amb 2 tires de cinta reflectants per a delimitació de carrils de circulació. Mides aproximades, 200 mm de diàmetre i 735 mm d'alçada (QUARANTA-SIS EUROS AMB SETANTA-VUIT CÈNTIMS)	46,78	€
8722PAV2	m2	Paviment de formigó per aparcament de camions, vehicles i voreres accès guals, amb formigó HM-20/P/20/I, de 20 cms de gruix, consistència fluïda, grandària màxima del granulat de 20 mm, amb adició de fibres de polipropilé, per evitar la fissuració, escampat des de camió, estesa i acabat remolineat. Executat en fases diferents per garantir l'accés individual als guals de industries. Inclou l'anivellament de tapes existents. (VINT-I-UN EUROS AMB SETANTA-UN CÈNTIMS)	21,71	€
8722PAV3	m2	Paviment de formigó per voreres vianants amb formigó HM-20/P/20/I, de 15 cms de gruix, consistència fluïda, grandària màxima del granulat de 20 mm, amb adició de fibres de polipropilé escampat des de camió, estesa i acabat remolineat. Inclou l'anivellament de tapes existents. (SETZE EUROS AMB NORANTA-SIS CÈNTIMS)	16,96	€

QUADRE DE PREUS NÚMERO 1

Data: 28/10/24 Pàg.: 2

CODI	UA	DESCRIPCIÓ	PREU	
8722PAV4	m2	Paviment de mescla bituminosa contínua en calent tipus AC 11 surf D, gruix 5cm, amb betum asfàltic de penetració, de granulometria densa per a capa de carril bici, estesa i compactada, amb aportació de òxid de ferro, de color vermell (SETZE EUROS AMB CINQUANTA-UN CÈNTIMS)	16,51	€
8722PAV5	m	Vorada recta de formigó bicapa, de color gris, cantell superior recte, de 8 cm de base superior i inferior i 20 cm d'alçada, col.locat sobre solera de formigón HM-20/P/20/I, de mínim 10 cm de guix, rejuntada amb morter. Encintat del carril bici inclòs tancament carril bici en trobada amb guals. (DINOU EUROS AMB SEIXANTA-SIS CÈNTIMS)	19,66	€
8722PAV7	m3	Subministre i col.locació de base de tot-u artificial procedent de granulats reciclats de formigó de la pròpia obra, amb estesa i piconatge del material al 95% del PM provinents de l'ajuntament a una distància màxima de 3 km (TRETZE EUROS AMB TRENTA CÈNTIMS)	13,30	€
8722PAV9	m	Formació de franja de senyalització per a invidents en voreres de formigó, formades per peces de paviment prefabricat de formigó, de mides 40x40x8 cms, sense bisell, amb ratllat de bandes, de 80 cm d'amplada i col.locades sobre base de morter (CINQUANTA-VUIT EUROS AMB DISSET CÈNTIMS)	58,17	€
8722PAV10	m	Banda de peces pododàctils per a vianants model R-120 de formigo, col·locat sobre solera de formigó de resistència HM-20/B/20/I de 15 cm de gruix (VINT-I-SET EUROS AMB SETANTA-VUIT CÈNTIMS)	27,78	€
8722PAV11	u	Feines necessàries per tallar i deixar ben acabada la cantonada de les vorades T5. S'inclou el tall amb màquina de tall especial, reparació de la cantonada obtinguda amb morter de reparació (CENT DOS EUROS AMB TRENTA-SET CÈNTIMS)	102,37	€
8722PAV6C0	ut	Formació d'escocell de dimensions aprox. 200x200cm i 25 cm de fondària, amb 2 peces de vorada pref. de formigó tipus tauló color gris de 8x20cm de secció, d'aprox. 172cm de llarg, amb un cantell bisellat, rejuntades amb morter i col·locat sobre base de formigó no estructural de 15 N/mm2 de resistència mínima a compressió. Només es valoren els dos laterals de escocell. (8722PAV6b) (SETANTA-DOS EUROS AMB VUITANTA CÈNTIMS)	72,80	€
8722PAV6CR	ut	Formació d'escocell de dimensions aprox. 200x200cm i 25 cm de fondària, amb 2 peces de vorada pref. de formigó tipus tauló color gris de 8x20cm de secció, d'aprox. 172cm de llarg, amb un cantell bisellat, rejuntades amb morter i col·locat sobre base de formigó no estructural de 15 N/mm2 de resistència mínima a compressió. Només es valoren els dos laterals de escocell. (SEIXANTA-VUIT EUROS AMB CATORZE CÈNTIMS)	68,14	€
8722PAV6D0	ut	Formació d'escocell de dimensions aprox. 200x145cm i 25 cm de fondària, amb 3 o 4 peces de vorada pref. de formigó tipus tauló color gris de 8x20cm de secció, amb un cantell bisellat, rejuntades amb morter i col·locat sobre base de formigó no estructural de 15 N/mm2 de resistència mínima a compressió. (8722PAV6c) (CENT DINOU EUROS AMB SEIXANTA-CINC CÈNTIMS)	119,65	€

QUADRE DE PREUS NÚMERO 1

Data: 28/10/24 Pàg.: 3

CODI	UA	DESCRIPCIÓ	PREU	
8722PAV6DR	ut	Formació d'escocell de dimensions aprox. 200x145cm i 25 cm de fondària, amb 3 o 4 peces de vorada pref. de formigó tipus tauló color gris de 8x20cm de secció, amb un cantell bisellat, rejuntades amb morter i col·locat sobre base de formigó no estructural de 15 N/mm2 de resistència mínima a compressió. (CENT TRETZE EUROS AMB SEIXANTA-DOS CÈNTIMS)	113,62	€
8722SERV1	UT.	Reposició d'altres serveis a justificar (CINC MIL CENT NORANTA-TRES EUROS AMB NORANTA-TRES CÈNTIMS)	5.193,93	€
8722SERV2	UT	Posada a la nova rasant d'hidrants soterrats (SET-CENTS SETANTA-NOU EUROS AMB DEU CÈNTIMS)	779,10	€
8747EP1	UT.	Subministrament i instal·lació de columna cilíndrica galvanitzada de 4,5 metres d'alçada, de 127 mm de diàmetre, gruix de 3mm, punta mecanitzada, manguito de punta 60x90, pernos 4M16X500 mm, amb Lluminària Novatilu 30W Asimètrica 4000K regulable o similar. Inclou pintura de protecció a la corrosió en el metre inferior de la columna, i tot el cablejat interior i petit material per un correcte funcionament de la instal·lació. S'inclou també l'excavació i la formació de dau de formigó HM-20/P/20/I, de mides 80x80x80 cms. (SET-CENTS SETANTA-DOS EUROS AMB VUITANTA-SIS CÈNTIMS)	772,86	€
8746RES1	M3	Càrrega amb mitjans mecànics i transport de residus inerts o no especials a instal·lació autoritzada de gestió de residus, amb contenidor de 12 m3 de capacitat. Canòn d'abocament inclòs. (DEU EUROS AMB VUITANTA-DOS CÈNTIMS)	10,82	€
8746RES2	M3	Transport de residus inerts o no especials de l'obra a l'acopi per a matxaaqueig i reaprofitament per fabricar material recilcat de formigó. Distància a 4 Km. VIATGE ANADA. (UN EUROS AMB VINT-I-VUIT CÈNTIMS)	1,28	€
8746RES3	M3	Transport de terres a zona d'acopi designada per la DO, amb camió de 12 t i temps d'espera per a la càrrega amb mitjans mecànics, amb un recorregut de fins a 10km. (UN EUROS AMB VUITANTA-SET CÈNTIMS)	1,87	€
8746RES4	M3	Estesa del material fressat de l'asfalt als guals, per a permetre l'accès dels vehicles a les naus durant l'execució de les obres. Manteniment de guals durant les obres i posterior càrrega per a dur a l'acopi. (UN EUROS AMB CINQUANTA-TRES CÈNTIMS)	1,53	€
8746RES5	M3	Transport de residus inerts o no especials de l'acopi a l'obra. Distància a 4Km. CÀRREGA + VIATGE TORNADA A OBRA. (UN EUROS AMB VUITANTA CÈNTIMS)	1,80	€
8746RES6	M3	Transport de residus asfàltics amb camió de 12 t i temps d'espera per a la càrrega amb mitjans mecànics, amb un recorregut de fins a 4km , des de l'obra, fins a PARCEL.LES VEÏNES DINS SOLAR ACOPI. Material fressat que no cal matxacar. (UN EUROS AMB VUITANTA-QUATRE CÈNTIMS)	1,84	€

QUADRE DE PREUS NÚMERO 1

Data: 28/10/24 Pàg.: 4

CODI	UA	DESCRIPCIÓ	PREU	
8746RES7	M3	Tractament de residus de formigó o asfalt, generats durant la fase d'enderrocs de l'obra a una parcel.la emplaçada aprox. a 4Km de distància. Matxaqueig del material i cribat per a recuperació de tot-ú. Part d'aquest material s'aprofita a obra, i la resta s'extendrà en la campa de l'acopi. (SIS EUROS AMB SEIXANTA-SET CÈNTIMS)	6,67	€
89	**Familia 974**			
8974LMNA	UT	LLUMENERA TANCADA EN FOSA D'ALUMINI PER A MONTATGE HORITZONTAL O VERTICAL, TANCA DE VIDRE TEMPLAT, TIPUS MILAN M, DE NOVATILU, SIMILAR A L'EXISTENT, DE LEDS, DE POTÈNCIA ENTRE 60 I 90 W, AMB TEMPERATURA DE COLOR D'APROX. 4000K, POTÈNCIA I LUMENS SEGONS INDICCACIONS DE PROJECTE. (TRES-CENTS QUARANTA-SIS EUROS AMB VINT-I-UN CÈNTIMS)	346,21	€
8974RBPD	UT	Càrrega sobre camió de bloc de pedra de grans dimensions, d'aprox. 1.5 a 2.5 T de pes, per retirar-los de la vorera (CINQUANTA-SET EUROS AMB SETANTA-UN CÈNTIMS)	57,71	€
8974EP1BR	ut	Punt de llum format per bàcul de 10 metres d'alçada i 2 metres de braç d'acer galvanitzat qualitat mixta de 3 mm de gruix, amb subministrament i instal.lació de lluminària de la casa NOVATILUX de característiques similars a les existents. S'inclou el muntatge de la llumenera, la columna, el fonament amb un dau de 1 metre cubic de formigó i tot el cablejat i petit material per a un correcte funcionament de la instal.lació. També inclou una pintura de protecció a la corrosio en el metre inferior del bàcul. (8974EP1b) (MIL CINC-CENTS TRENTA EUROS AMB NORANTA-NOU CÈNTIMS)	1.530,99	€

QUADRE DE PREUS NÚMERO 1

CODI	UA	DESCRIPCIÓ	PREU	
A	**Tipus A**			
A1	**Familia 1**			
A152	M3	MORTER M-40A (1:6) DE CIMENT PORTLAND PA-350, ELABORAT A L'OBRA (CINQUANTA-VUIT EUROS AMB NORANTA-NOU CÈNTIMS)	58,99	€

QUADRE DE PREUS NÚMERO 1

CODI	UA	DESCRIPCIÓ	PREU	
D	**Tipus D**			
D0	**Familia 070**			
D0701641	m3	Morter de ciment pòrtland amb filler calcari CEM II/B-L i sorra, amb 250 kg/m3 de ciment, amb una proporció en volum 1:6 i 5 N/mm2 de resistència a compressió, elaborat a l'obra (SEIXANTA-QUATRE EUROS AMB UN CÈNTIMS)	64,01	€
D0701821	m3	Morter de ciment pòrtland amb filler calcari CEM II/B-L i sorra, amb 380 kg/m3 de ciment, amb una proporció en volum 1:4 i 10 N/mm2 de resistència a compressió, elaborat a l'obra (SETANTA-TRES EUROS AMB QUARANTA-VUIT CÈNTIMS)	73,48	€
DD	**Familia D**			
DDS030	m³	Demolició de sabata de formigó en massa, de fins a 1,5 m de profunditat màxima, amb martell pneumàtic, i càrrega manual sobre camió o contenidor. (NORANTA-UN EUROS AMB VINT-I-TRES CÈNTIMS)	91,23	€
DU	**Familia U**			
DUI030	U	Desmuntatge de fanal amb columna d'acer, d'entre 6 i 10 m d'altura, amb recuperació del material per a la seva posterior ubicació en altre emplaçament, sent l'ordre d'execució del procés invers al de la seva instal·lació, i càrrega manual sobre camió o contenidor. Inclou part proporcional de retirada de canalització soterrada existent fins al següent fanal. (SEIXANTA-DOS EUROS AMB NORANTA-CINC CÈNTIMS)	62,95	€

QUADRE DE PREUS NÚMERO 1

CODI	UA	DESCRIPCIÓ	PREU	
E	**Tipus E**			
ES	**Familia S**			
ESS1	UT	IMPORT DEL PRESSUPOST DE L'ESTUDI DE SEGURETAT i SALUT (VINT-I-QUATRE MIL SET-CENTS CATORZE EUROS AMB VUITANTA-VUIT CÈNTIMS)	24.714,88	€

QUADRE DE PREUS NÚMERO 1

CODI	UA	DESCRIPCIÓ	PREU	
F	**Tipus F**			
F2	**Familia 219**			
F2194XL5	m2	Demolició de paviment de mescla bituminosa, de fins a 20 cm de gruix i fins a 2 m d'amplària amb retroexcavadora amb martell trencador i càrrega sobre camió (TRES EUROS AMB SETZE CÈNTIMS)	3,16	€
F219FBC0	m	Tall en paviment de mescla bituminosa de 15 cm de fondària com a mínim, amb màquina tallajunts amb disc de diamant, per a delimitar la zona a demolir (QUATRE EUROS AMB VINT-I-SET CÈNTIMS)	4,27	€
F21Q2501	u	Retirada de paperera ancorada al terra, enderroc de daus de formigó, i càrrega manual i mecànica de l'equipament i la runa sobre camió o contenidor. Inclou part proporcional de cànon d'abocament. (TRENTA-UN EUROS AMB VINT CÈNTIMS)	31,20	€
F21QQB01	u	Retirada de pilona fosa, enderroc de daus de formigó, i càrrega manual i mecànica de l'equipament i la runa sobre camió o contenidor. Inclou part proporcional de cànon d'abocament. (QUARANTA EUROS AMB CINQUANTA-CINC CÈNTIMS)	40,55	€
F221C472	m3	Excavació per a caixa de paviment en terreny compacte (SPT 20-50), realitzada amb pala excavadora i càrrega directa sobre camió (DOS EUROS AMB VUITANTA-SET CÈNTIMS)	2,87	€
F2226121	m3	Excavació de rasa de fins a 1 m d'amplària i fins a 2 m de fondària, en terreny no classificat, amb retroexcavadora i amb les terres deixades a la vora (DEU EUROS AMB TRENTA-VUIT CÈNTIMS)	10,38	€
F227T00F	m2	Repàs i piconatge de caixa de paviment, amb compactació del 95% PM (ZERO EUROS AMB VUITANTA-SET CÈNTIMS)	0,87	€
F228F60F	m3	Rebliment i piconatge de rasa d'amplària fins a 2 m, amb material adequat de la pròpia excavació, en tongades de gruix de fins a 25 cm, utilitzant corró vibratori per a compactar, amb compactació del 95% PM (NOU EUROS AMB SETANTA-DOS CÈNTIMS)	9,72	€

QUADRE DE PREUS NÚMERO 1

CODI	UA	DESCRIPCIÓ	PREU	
F2A11000	m3	Subministrament de terra seleccionada d'aportació (SIS EUROS AMB QUARANTA-DOS CÈNTIMS)	6,42	€
F3	**Familia 333**			
F333BBL3	u	Posada a la nova rasant de les arquetes existents (QUARANTA-SIS EUROS AMB SETANTA-NOU CÈNTIMS)	46,79	€
F9	**Familia 931**			
F931R01F	m3	Subministre i col.locació de base de tot-u artificial d'aportació procedent de granulats reciclats de formigó, amb estesa i piconatge del material al 95% del PM (VINT-I-QUATRE EUROS AMB NORANTA-NOU CÈNTIMS)	24,99	€
F9365G11	m3	Base de formigó HM-20/P/20/I, de consistència plàstica i grandària màxima del granulat 20 mm, abocat des de camió amb estesa i vibratge manual, amb acabat reglejat. Inclou refí i compactació fons de la rasa previ col·locació. (NORANTA-QUATRE EUROS AMB CINQUANTA-VUIT CÈNTIMS)	94,58	€
F965A5E9	m	Vorada recta de formigó, doble capa, amb secció normalitzada de calçada C2 de 30x22 cm segons UNE 127340, de classe climàtica B, classe resistent a l'abrasió H i classe resistent a flexió U (R-6 MPa) segons UNE-EN 1340, col·locada sobre base de formigó no estructural de 15 N/mm2 de resistència mínima a compressió i de 20 a 25 cm d'alçària, i rejuntada amb morter (TRENTA-DOS EUROS AMB QUARANTA CÈNTIMS)	32,40	€
F97433EA	m	Rigola de 30 cm d'amplària amb peces de morter de ciment de color blanc, de 30x30x8 cm, col·locades amb morter i rejuntades amb beurada de ciment blanc (CATORZE EUROS AMB VUIT CÈNTIMS)	14,08	€
F981R120	u	Demolició manual i aplec de peces per replanteig de gual per a vianants model R-120 existent, recte de formigo, format per rampes de 121.8x40x6 cm, inclòs part propocional de caps de remat i forats per a papereres i semàfor, col·locat sobre solera de formigó de resistència HM-20/B/20/I de 15 cm de gruix. (MIL VUIT-CENTS DIVUIT EUROS AMB QUARANTA CÈNTIMS)	1.818,40	€

QUADRE DE PREUS NÚMERO 1

CODI	UA	DESCRIPCIÓ	PREU	
F9J13K40	m2	Reg d'adherència amb emulsió bituminosa catiònica modificada amb polímers tipus C60BP3/BP2 ADH, amb dotació 1 kg/m2 (ZERO EUROS AMB NORANTA-CINC CÈNTIMS)	0,95	€
F9ZXAD02	UT	Adaptació entrades de vehicles a les naus, aprofitant l'empit del mur de tancament o entrant si fos necessari dins de la propietat privada, consistent en la demolició del paviment existent i la formació amb formigó d'una superficie alabejada que permeti tenir continuitat a la vorera (SIS-CENTS SETANTA-SET EUROS AMB DIVUIT CÈNTIMS)	677,18	€
F9ZXAD0280	UT	Adaptació entrades de vehicles a les naus, aprofitant l'empit del mur de tancament o entrant si fos necessari dins de la propietat privada, consistent en el desmuntatge i aplegament de la porta existent, la demolició del paviment existent en franja interior, la formació amb formigó d'una superficie alabejada que permeti tenir continuitat a la vorera, la col.locació de nova guia per a porta, i la recol.locació de la porta corredera existent, amb modificació de registres, connexions porta, etc.. (F9ZXAD02b) (MIL CENT QUINZE EUROS AMB NORANTA-NOU CÈNTIMS)	1.115,99	€
F9ZXAD028R	UT	Adaptació entrades de vehicles a les naus, aprofitant l'empit del mur de tancament o entrant si fos necessari dins de la propietat privada, consistent en el desmuntatge i aplegament de la porta existent, la demolició del paviment existent en franja interior, la formació amb formigó d'una superficie alabejada que permeti tenir continuitat a la vorera, la col.locació de nova guia per a porta, i la recol.locació de la porta corredera existent, amb modificació de registres, connexions porta, etc.. (MIL CENT QUINZE EUROS AMB NORANTA-NOU CÈNTIMS)	1.115,99	€
F9ZXAD0290	UT	Adaptació entrades de vehicles a les naus, aprofitant l'empit del mur de tancament o entrant si fos necessari dins de la propietat privada, consistent en el desmuntatge i aplegament de la porta existent, la demolició del paviment existent en franja interior, la formació amb formigó d'una superficie alabejada que permeti tenir continuitat a la vorera, la col.locació de nova guia per a porta, i la recol.locació i adaptació de la porta existent, amb modificació de registres, connexions porta, etc.. (F9ZXAD02c) (MIL QUATRE-CENTS SEIXANTA-TRES EUROS AMB VUITANTA-SET CÈNTIMS)	1.463,87	€
F9ZXAD029R	UT	Adaptació entrades de vehicles a les naus, aprofitant l'empit del mur de tancament o entrant si fos necessari dins de la propietat privada, consistent en el desmuntatge i aplegament de la porta existent, la demolició del paviment existent en franja interior, la formació amb formigó d'una superficie alabejada que permeti tenir continuitat a la vorera, la col.locació de nova guia per a porta, i la recol.locació i adaptació de la porta existent, amb modificació de registres, connexions porta, etc.. (MIL QUATRE-CENTS SEIXANTA-TRES EUROS AMB VUITANTA-SET CÈNTIMS)	1.463,87	€
FB	**Familia BA1**			
FBA1E317	m	Pintat sobre paviment de marca vial longitudinal contínua/discontínua per a ús permanent i retrorreflectant en sec, tipus P-R, de 10 cm d'amplària, amb plàstic d'aplicació en fred de dos components de color blanc i microesferes de vidre, aplicada mecànicament mitjançant polvorització (ZERO EUROS AMB NORANTA-NOU CÈNTIMS)	0,99	€

QUADRE DE PREUS NÚMERO 1

CODI	UA	DESCRIPCIÓ	PREU	
FBA1H317	m	Pintat sobre paviment de marca vial longitudinal contínua per a ús permanent i retrorreflectant en sec, tipus P-R, de 30 cm d'amplària, amb plàstic d'aplicació en fred de dos components de color blanc i microesferes de vidre, aplicada mecànicament mitjançant polvorització (UN EUROS AMB SEIXANTA-UN CÈNTIMS)	1,61	€
FBA31317	m2	Pintat sobre paviment de marca vial superficial per a ús permanent i retrorreflectant en sec, tipus P-R, amb plàstic d'aplicació en fred de dos components de color blanc i microesferes de vidre, aplicada amb màquina d'accionament manual (SIS EUROS AMB TRETZE CÈNTIMS)	6,13	€
FBAC13317	m	Pintura de places d'aparcament amb pintura en fred de dos components, incloent el replanteig, el premarcargte i la neteja del paviment (DOS EUROS AMB QUARANTA-VUIT CÈNTIMS)	2,48	€
FBB12252	u	Placa circular per a senyals de trànsit, d'acer, de 60 cm de diàmetre, acabada amb làmina retrorreflectora classe RA1, fixada mecànicament (CINQUANTA-NOU EUROS AMB SETANTA-SIS CÈNTIMS)	59,76	€
FD	**Familia D5J**			
FD5J524N	u	Caixa per a embornal de 70x30x85 cm, amb parets de 14 cm de gruix de maó massís, arrebossada i lliscada per dins amb morter ciment 1:6 sobre solera de 10 cm de formigó HM-20/P/20/I (CENT TRENTA-DOS EUROS AMB CINQUANTA CÈNTIMS)	132,50	€
FD5Z9CN1	u	Bastiment i reixa de fosa dúctil, tipus Barcelona 1, amb barrot inclinats 45º i obertura màxima entre barrots de 30 mm, per a embornal, de 700x300 mm, classe C250 segons norma UNE-EN 124, de característiques tècniques segons Instrucció elements urbans Ajuntament Barcelona, recoberta de pintura asfàltica i col·coada amb morter (SETANTA-SIS EUROS AMB VUIT CÈNTIMS)	76,08	€
FD7ZA37N	u	Connexió de clavegueró a embornal o xarxa existent de calvegueram, tot inclòs. (VUITANTA-SIS EUROS AMB DOS CÈNTIMS)	86,02	€
FDK256F3	u	Pericó de 38x38x55 cm, amb parets de 15 cm de gruix de formigó HM-20/P/20/I i solera de maó calat, sobre llit de sorra (SEIXANTA-SIS EUROS AMB TRENTA-VUIT CÈNTIMS)	66,38	€

QUADRE DE PREUS NÚMERO 1

CODI	UA	DESCRIPCIÓ	PREU	
FDKZ3154	u	Bastiment i tapa per a pericó de serveis, de fosa grisa de 420x420x40 mm i de 25 kg de pes, col·locat amb morter (VINT-I-VUIT EUROS AMB VUIT CÈNTIMS)	28,08	€
FF	**Familia FB1**			
FFB1315N	m	Clavegueró amb tub de PVC-U de paret massissa per a sanejament sense pressió, de DN 315 mm i de SN 4 (4 kN/m2) de rigidesa anular, segons norma UNE-EN 1401-1, protegit amb dau de formigó segons detall rasa (SEIXANTA-SET EUROS AMB QUARANTA-VUIT CÈNTIMS)	67,48	€
FG	**Familia GD1**			
FGD1122E	u	Piqueta de connexió a terra d'acer, amb recobriment de coure 300 µm de gruix, de 1000 mm llargària de 14.6 mm de diàmetre, clavada a terra (DIVUIT EUROS AMB SETANTA-TRES CÈNTIMS)	18,73	€
FQ	**Familia Q21**			
FQ21BCN1	u	Paperera de 70 l de capacitat, d'acer amb cendrer incorporat, formada per cubeta abatible de planxa d'acer perforada (diàmetre 5 mm) d'acer com a mínim d'1,5 mm d'espessor, reforçada amb dos tubs de perfil ovalat 30x15 i un mínim 1.5 mm de gruix en la seva part superior i inferior. Estarà formada per 3 franges circulars sense perforar, superior i inferior de 60 (+- 5) mm i central de 165 (+-5 mm), anirà acunyat amb l'Escut de l'Ajuntament. La base de la cistella serà de com a mínim 1,5 mm de gruix. El suport de la paperera serà d'acer en forma d'H amb perfil rectangular amb cantons arrodonits o ovalat de com a mínim 60x20x1,5 mm d'espessor col·locada amb fixacions mecàniques (CENT VUIT EUROS AMB TRENTA CÈNTIMS)	108,30	€
FQ42F015	u	Pilona de fosa amb protecció antioxidant i pintura de color negre forja, de forma cilíndrica, de 900 mm d'alçària, 100 mm de diàmetre i placa base de 200x200 mm, col·locada amb fixacions mecàniques (QUARANTA-DOS EUROS AMB VUITANTA CÈNTIMS)	42,80	€
FR	**Familia R3P**			
FR3P2254	m3	Terra vegetal de jardineria de categoria mitja, amb una conductivitat elèctrica menor d'1,2 dS/m, segons NTJ 07A, subministrada en sacs de 0,8 m3 per reblert de clot de plantació. (QUARANTA-VUIT EUROS AMB QUARANTA CÈNTIMS)	48,40	€
FR3STRIT	m2	Encoixinament amb triturat de poda, forestal o restes fibroses de compost de longitud entre 1 i 10cm lliure de residus, subministrat a granel, escampat amb retroexcavadora petita i mitjans manuals en capa uniforme de gruix 8 cm (QUATRE EUROS AMB VINT-I-NOU CÈNTIMS)	4,29	€

QUADRE DE PREUS NÚMERO 1

CODI	UA	DESCRIPCIÓ	PREU	
FRZ82AN1	u	Protecció d'arbrat existent mitjançant la col·locació de taulons de fusta fins a 2 m d'alçada i anellat amb pnuemàtics interiors segons Decàleg de protecció de l'arbrat durant les obres, de l'Ajuntament de Barcelona. (CATORZE EUROS AMB NORANTA-QUATRE CÈNTIMS)	14,94	€

PROJECTE CARRERS ALEMANYA I GRAN BRETANYA

QUADRE DE PREUS NÚMERO 1

CODI	UA	DESCRIPCIÓ	PREU	
G	**Tipus G**			
G2	**Familia 21B**			
G21B4001	u	Desmuntatge i càrrega sobre camió de senyal vertical de trànsit existent, de qualsevol tipus, inclòs suports i demolició de fonamentacions. Trasllat al magatzem municipals de senyals i elements aprofitables. S'inclou per la resta d'elements càrrega, transport i part proporcional del cànon d'abocament. (CINQUANTA-SET EUROS AMB DOS CÈNTIMS)	57,02	€
G21R11A5	u	Tala controlada directa d'arbre de 6 a 10 m d'alçària, arrencant la soca, aplec de la brossa generada i càrrega sobre camió grua amb pinça, i transport de la mateixa a planta de compostatge (no més lluny de 40 km) (CENT TRENTA-DOS EUROS AMB VUITANTA CÈNTIMS)	132,80	€
GB	**Familia BB2**			
GBB22201	u	Placa informativa per a senyals de trànsit d'acer, de 60x60 cm, acabada amb làmina retrorreflectora classe RA1, fixada mecànicament (QUARANTA-CINC EUROS AMB SEIXANTA-VUIT CÈNTIMS)	45,68	€
GQ	**Familia QQ1**			
GQQ1CE41	u	Treballs per a la realitzacio d'una cala per localitzar serveis (VUITANTA-QUATRE EUROS AMB UN CÈNTIMS)	84,01	€

QUADRE DE PREUS NÚMERO 1

CODI	UA	DESCRIPCIÓ	PREU	
I	**Tipus I**			
IO	**Familia O**			
IOB045	U	Hidrant sota nivell de terra en substitució d'aeri existent. De 4´´ DN 100 mm de diàmetre, amb dos sortides de 2 1/2´´ DN 70 mm, ràcords, taps, marc i tapa rectangular per a vorera. Inclús elements de fixació. (MIL CENT VUITANTA-SET EUROS AMB QUARANTA-SET CÈNTIMS)	1.187,47	€

QUADRE DE PREUS NÚMERO 1

CODI	UA	DESCRIPCIÓ	PREU	
J	**Tipus J**			
JS	**Familia S**			
JSP010	U	Plantació d'arbre de 14 a 25 cm de perímetre de tronc a 1 m del terra, amb mitjans manuals o mecànics, en terreny argilós, en clot de 100x100x100 cm; subministrament amb arrel nua o pa de terra. (DIVUIT EUROS AMB VUITANTA-SET CÈNTIMS)	18,87	€

QUADRE DE PREUS NÚMERO 1

CODI	UA	DESCRIPCIÓ	PREU	
P	**Tipus P**			
PC	**Familia C**			
PC31B0	u	Subministrament de Acer Pseudoplatanus perím=20-25cm, en pa de terra segons fórmules NTJ (PC31b) (CENT SETANTA-SIS EUROS AMB VINT-I-NOU CÈNTIMS)	176,29	€
PC31BR	u	Subministrament de Acer Pseudoplatanus perím=20-25cm, en pa de terra segons fórmules NTJ (CENT SETANTA-SIS EUROS AMB VINT-I-NOU CÈNTIMS)	176,29	€
PC3280	u	Subministrament de Koelreuteria Paniculata perím=20-25cm, en pa de terra segons fórmules NTJ (PC32b) (CENT VUITANTA-TRES EUROS AMB QUARANTA-NOU CÈNTIMS)	183,49	€
PC328R	u	Subministrament de Koelreuteria Paniculata perím=20-25cm, en pa de terra segons fórmules NTJ (CENT VUITANTA-TRES EUROS AMB QUARANTA-NOU CÈNTIMS)	183,49	€
PC33	u	Aspratge doble arbre mitjançant 2 rolls de fusta, de 10 cm de diàmetre i 2.5 m de llargària, clavat al fons del forat de plantació 30 cm i amb 2 abraçadores regulables. (TRENTA-VUIT EUROS AMB SETANTA-SET CÈNTIMS)	38,77	€
PC42	ut	Pintura sobre paviment de marca vial longitudinal discontínua per a ús permanent, amb pintura ACRÍLICA de dos components, de color groc vidre, aplicat mecànicament mitjaçant polvorització. Carrils bici en zona d'accés de les bicis. TACS DE COLOR GROC RAL 1018 DE 25x25 cm, CADA 50cm (DOS EUROS AMB NORANTA-NOU CÈNTIMS)	2,99	€

QUADRE DE PREUS NÚMERO 1

CODI	UA	DESCRIPCIÓ	PREU	
U	**Tipus U**			
U0	**Familia 030**			
U03010A0	M3	FORMIGO PER A RASES I POUS HM-20 DE CONSISTENCIA PLASTICA I GRANDARIA MAXIMA DE L'ARID 20 MM, ABOCAT AMB CUBILOT. (U03010b) (NORANTA-CINC EUROS AMB TRENTA-VUIT CÈNTIMS)	95,38	€
U03010AR	M3	FORMIGO PER A RASES I POUS HM-20 DE CONSISTENCIA PLASTICA I GRANDARIA MAXIMA DE L'ARID 20 MM, ABOCAT AMB CUBILOT. (NORANTA-CINC EUROS AMB TRENTA-VUIT CÈNTIMS)	95,38	€
U07006C0	ML	ARREBOSSAT MESTREJAT SOBRE PARAMENT VERTICAL EXTERIOR, A 3 M D'ALÇARIA, COM A MAXIM, AMB MORTER DE CIMENT 1:6/165 L, AMB ACABAT REMOLINAT I LLISCAT AMB CIMENT II-S/35 (U07006b) (VUIT EUROS AMB NORANTA CÈNTIMS)	8,90	€
U07006CR	ML	ARREBOSSAT MESTREJAT SOBRE PARAMENT VERTICAL EXTERIOR, A 3 M D'ALÇARIA, COM A MAXIM, AMB MORTER DE CIMENT 1:6/165 L, AMB ACABAT REMOLINAT I LLISCAT AMB CIMENT II-S/35 (VUIT EUROS AMB NORANTA CÈNTIMS)	8,90	€
U2	**Familia 2**			
U24054	M2	Demolició del paviment bituminós fins a 20 cm de gruix, càrrega sobre camió. (QUATRE EUROS AMB NORANTA CÈNTIMS)	4,90	€
U24073	UT	Demolició d'embornals, inclòs el rebliment i el piconatge del clot amb terres adequades. Càrrega sobre camió. (SETANTA-DOS EUROS AMB NORANTA-QUATRE CÈNTIMS)	72,94	€
U24300	M2	Neteja i esbrossada de terreny, amb mitjans mecanics. carrega i transport a l'abocador i pagament del cànon d'abocament (DOS EUROS AMB CINQUANTA-QUATRE CÈNTIMS)	2,54	€
U24403	ML	Tall longitudinal en qualsevol tipus de paviment, fins arribar a capa inferior del ferm actual, amb martell pneumàtic o amb disc, en demolició de macadam amb gruix variable, major de 20 cm. inclou la càrrega i el transport de runa a l'abocador i el pagament de cànon d'abocament. (SIS EUROS AMB CINQUANTA-TRES CÈNTIMS)	6,53	€
U24500	m3	Terraplenada i piconatge d'esplanada, en tongades de 25 cm, inclos el transport interior amb compactacio al 95% del p.m. (DOS EUROS AMB VINT-I-NOU CÈNTIMS)	2,29	€

QUADRE DE PREUS NÚMERO 1

CODI	UA	DESCRIPCIÓ	PREU	
U24657	M3	Càrrega amb mitjans mecànics i transport de terres a l'abocador, amb camió de 12 t. s'inclou p.p. de cànon d'abocament. Mesurat sobre perfil teòric. (NOU EUROS AMB DOS CÈNTIMS)	9,02	€
U24800	M2	Fresat de paviment bituminós a una fondària de 5 cm, inclou càrrega sobre camió. (SET EUROS AMB TRES CÈNTIMS)	7,03	€
U27035	ML	Base de formigo HM-20 per a rigola de 30 cm. d'aproximadament 20x30cm. S'inclou el moviment de terres, l'encofrat i la compactacio previa de la capa d'assentament. (DEU EUROS AMB SETANTA-UN CÈNTIMS)	10,71	€
U27106	M2	Paviment de sauló garbellat, per arranjament d'escocells, gruix màxim de 15 cm, s'inclou el regatge i piconatge. (VUIT EUROS AMB QUARANTA-UN CÈNTIMS)	8,41	€
U27141	M2	PAVIMENT DE FORMIGó HM-20 DE 15 A 20 cm EN CORONACIó DE RASA, FINS A ENRASAR AMB EL FERM EXISTENT. ACABAT REGLEJAT (DIVUIT EUROS AMB CINQUANTA-UN CÈNTIMS)	18,51	€
U27162	ML	TRAMS CENTRALS DE GUALS PER A VIANANTS, FORMANT RAMPA D'APROX. 1.20m D'AMPLADA, AMB PECES PREFABRICADES DE FORMIGÓ DE 40cm D'AMPLADA, APROX. 60cm DE LLARG, i APROX. 10cm DE GRUIX, COL.LOCADES COL.LOCADES A LA FILERA INTERIOR SOBRE LLIT DE FORMIGÓ HM-20 DE 15cm DE GRUIX, i PAVIMENT DE PANOT DE 20x20cm AMB TACS DE RELLEU, COLOR GRIS, FORMAT UNA FRANJA DE 60cm D'AMPLADA (3 FILADES), COL.LOCADES AMB MORTER PASTAT SOBRE BASE DE FORMIGÓ DE 15cm DE GRUIX. S'INCLOU EL MOVIMENT DE TERRES, LA COMPACTACIÓ DE LA CAPA D'ASSENTAMENT, EL REPLANTEIG I TALL DE PECES, I EL REJUNTAT DE LES PECES AMB MORTER M-40A. (CENT DIVUIT EUROS AMB TRENTA-NOU CÈNTIMS)	118,39	€
U27166	UT	CONJUNT DE DUES PECES PER ALS EXTREMS DE GUALS PER A VIANANTS I/O VEHICLES, AMB PEÇA PREFABRICADA DE FORMIGÓ D'ADAPTACIÓ, D'APROX. 40x60x28, I PEÇA DE CONTINUACIÓ D'APROX. 40x60x20cm, COL.LOCADES EN FILERA D'APROX. 60+60 (TOTAL APROX. 120cm) AL EXTREM DEL GUAL, SOBRE LLIT DE FORMIGÓ HM-20 DE 15cm DE GRUIX. 'INCLOU EL MOVIMENT DE TERRES, LA COMPACTACIÓ DE LA CAPA D'ASSENTAMENT, EL REPLANTEIG I TALL DE PECES, I EL REJUNTAT DE LES PECES AMB MORTER M-40A. (CENT SETANTA-DOS EUROS AMB TRETZE CÈNTIMS)	172,13	€
U27661	M2	Aglomerat asfàltic en calent, tipus ac 16 surf 50/70 s, amb àrids granítics, estès i compactat en capa de trànsit, de gruix mig de 5-6cm. s'inclou s'inclou l'escombrat manual i mecànic i el reg d'imprimació i d'adherència, l'anivellat i la col.locació de tapes (ONZE EUROS AMB QUARANTA-TRES CÈNTIMS)	11,43	€
U27670	M2	Aglomerat asfàltic en calent, tipus AC 22 base B60/70 G (G-20), amb àrids calcaris, estès i compactat en capa de base de 10 cm de gruix, s'inclou el reg d'emprimació i d'adherència. (ONZE EUROS AMB CINQUANTA CÈNTIMS)	11,50	€

QUADRE DE PREUS NÚMERO 1

CODI	UA	DESCRIPCIÓ	PREU	
U29305	UT	PERICO REGISTRABLE PER A XARXA D'AIGUA EN BOCA DE DESCÀRREGA DE 40X40X60 CM INTERIOR, SOBRE LLIT DE FORMIGO HM-20 DE 15 CM DE GRUIX, AMB PARET DE MAO, ARREBOSSADA I LLISCADA INTERIORMENT. S'INCLOU MOVIMENT DE TERRES I LA CÀRREGA I TRANSPORT DE TERRES SOBRANTS A L'ABOCADOR I EL PAGAMENT DEL CÀNON D'ABOCAMENT. (DOS-CENTS SET EUROS AMB QUARANTA-DOS CÈNTIMS)	207,42	€
U29448	ML	CANALITZACIO EN CALÇADA AMB 2 TUBS DE PVC DE D. 16 CM. S'INCLOU RASA DE 50x120, RECOBERTA AMB FORMIGÓ HM-20 AMB UN GRUIX DE 55 CM, REBLIMENT I PICONATGE AL 95% P.M., CÀRREGA I TRANSPORT DE LES TERRES SOBRANTS A L'ABOCADOR I EL PAGAMENT DEL CÀNON D'ABOCAMENT. (SETANTA-SIS EUROS AMB TRETZE CÈNTIMS)	76,13	€
U24	**Familia 240**			
U24051B0	M2	Demolició de qualsevol tipus de paviment en voreres i càrrega sobre camió. (U24051b) (SET EUROS AMB TRENTA-QUATRE CÈNTIMS)	7,34	€
U24051BR	M2	Demolició de qualsevol tipus de paviment en voreres i càrrega sobre camió. (SET EUROS AMB TRENTA-QUATRE CÈNTIMS)	7,34	€
U2405280	ML	Arrencada de vorada i demolicio de rigola, inclou la neteja de la rasa i càrrega sobre camió. (U24052b) (CINC EUROS AMB CINQUANTA-NOU CÈNTIMS)	5,59	€
U240528R	ML	Arrencada de vorada i demolicio de rigola, inclou la neteja de la rasa i càrrega sobre camió. (CINC EUROS AMB CINQUANTA-NOU CÈNTIMS)	5,59	€
U24067D0	ML	Arrencada de vorada , inclou la neteja de rasa i la càrrega sobre camió. (U24067b) (TRES EUROS AMB VUITANTA-CINC CÈNTIMS)	3,85	€
U24067DR	ML	Arrencada de vorada , inclou la neteja de rasa i la càrrega sobre camió. (TRES EUROS AMB VUITANTA-CINC CÈNTIMS)	3,85	€
U24670A0	M3	Estesa i trepitjada de terres a la mateixa parcel·la o zona d'acopi. (U24670b) (CINC EUROS AMB SETANTA-CINC CÈNTIMS)	5,75	€
U24670AR	M3	Estesa i trepitjada de terres a la mateixa parcel·la o zona d'acopi. (CINC EUROS AMB SETANTA-CINC CÈNTIMS)	5,75	€
U27	**Familia 271**			
U27170A0	ML	VORADA RECTA, PREFABRICADA DE FORMIGO REMUNTABLE DE 10/37 X 25 CM, TIPUS ICS-3 7 O SIMILAR, SOBRE LLIT DE FORMIGO HM-20 DE 20 CM DE GRUIX EN TRAM RECTES O CORBATS. S'INCLOU EL MOVIMENT DE TERRES, COMPACTACIO DE LA CAPA D'ASSENTAMENT I EL REJUNTAT DE LES PECES AMB MORTER M-40A (U27170b) (VINT-I-QUATRE EUROS AMB QUARANTA-QUATRE CÈNTIMS)	24,44	€

QUADRE DE PREUS NÚMERO 1

CODI	UA	DESCRIPCIÓ	PREU	
U27170AR	ML	VORADA RECTA, PREFABRICADA DE FORMIGO REMUNTABLE DE 10/37 X 25 CM, TIPUS ICS-3 7 O SIMILAR, SOBRE LLIT DE FORMIGO HM-20 DE 20 CM DE GRUIX EN TRAM RECTES O CORBATS. S'INCLOU EL MOVIMENT DE TERRES, COMPACTACIO DE LA CAPA D'ASSENTAMENT I EL REJUNTAT DE LES PECES AMB MORTER M-40A (VINT-I-TRES EUROS AMB VUITANTA-SIS CÈNTIMS)	23,86	€
U3	**Familia 3**			
U32307	ML	CANALITZACIÓ AMB UN TUB PVC CORRUGAT DIAM. 90 MM. S'INCLOU RASA DE 40X60 CM, TUB ENVOLTAT DE SORRA AMB UN GRUIX DE 20 CM, CABLE DE COURE NU DE 35 MM2 I REBLIMENT, PICONATGE FINS AL 95% DEL PROCTOR MODIFICAT, CARREGA I TRANSPORT DE TERRES SOBRANTS A L'ABOCADOR. S'INCLOU SUBMINISTRE I COL.LOCACIÓ DE CINTA DE SENYALITZACIÓ DE LINIES ELÈCTRIQUES I PLAQUES DE PE DE PROTECCIÓ, PREVI AL REBLIMENT DE LA RASA. (CATORZE EUROS AMB VINT-I-SET CÈNTIMS)	14,27	€
U32308	ML	CANALITZACIÓ AMB DOS TUBS PVC CORRUGATS DIAM. 90 MM. S'INCLOU RASA DE 40X60 CM, TUB ENVOLTAT DE SORRA AMB UN GRUIX DE 20 CM, CABLE DE COURE NU DE 35 MM2 I REBLIMENT, PICONATGE FINS AL 95% DEL PROCTOR MODIFICAT, CARREGA I TRANSPORT DE TERRES SOBRANTS A L'ABOCADOR. S'INCLOU SUBMINISTRE I COL.LOCACIÓ DE CINTA DE SENYALITZACIÓ DE LINIES ELÈCTRIQUES I PLAQUES DE PE DE PROTECCIÓ, PREVI AL REBLIMENT DE LA RASA. (DIVUIT EUROS AMB TRENTA-CINC CÈNTIMS)	18,35	€
U6	**Familia 6**			
U65004	ML	Suport d'acer galvanitzat tubular de 125 mm de diàmetre exterior i espessor de 4 mm (ONZE EUROS AMB DINOU CÈNTIMS)	11,19	€

PROJECTE CARRERS ALEMANYA I GRAN BRETANYA

QUADRE DE PREUS NÚMERO 1

CODI	UA	DESCRIPCIÓ	PREU

QUADRE DE PREUS NÚM. 2

QUADRE DE PREUS NÚMERO 2

Data: 28/10/24 Pàg.: 1

CODI	UA	DESCRIPCIÓ		PREU	
8	**Tipus 8**				
87	**Familia 72**				
8722EP1	ut	Punt de llum format per bàcul de 10 metres d'alçada i 2 metres de braç d'acer galvanitzat qualitat mixta de 3 mm de gruix, amb una lluminària de la casa NOVATILUX recuperada de la instal.lació existent actual i una de nova de la mateixa casa o similar model pero de 30 Watts de potència solament. S'inclou el desmuntatge i nou muntatge de una llumenera existent, la columna, una altre llumenera, el fonament amb un dau de 1 metre cubic de formigó i tot el cablejat i petit material per a un correcte funcionament de la instal.lació i també el desmuntatge del bàcul actual i la recuperació del mateix amb trasllat al magatzem municipal. També inclou una pintura de protecció a la corrosio en el metre inferior del bàcul.		**1.513,11**	**€**
		BHM2-0FH6	Columna de planxa d'acer galvanitzat, de forma troncocònica, de 10 m d'alçària, coronament sense platina, amb base platina i porta, segons norma UNE-EN 40-5	931,05000	€
		8722LL1	LLUMINARIA NOVATILU 30W	244,97000	€
		B064300B	Formigó HM-20/B/20/I de consistència tova, grandària màxima del granulat 20 mm, amb >= 200 kg/m3 de ciment, apte per a classe d'exposició I	78,41000	€
			Altres conceptes	258,68000	€
8722EP2	m	Cable amb conductor de coure de 0,6/1 kV de tensió assignada, amb designació RVFV, tetrapolar, de secció 4 x 6 mm2, amb armadura de fleix d'acer i coberta del cable de PVC, col·locat en tub		**5,00**	**€**
		BG33-G2TY	Cable amb conductor de coure de 0,6/1 kV de tensió assignada, amb designació RVFV, tetrapolar, de secció 4 x 6 mm2, amb armadura de fleix d'acer i coberta del cable de PVC	4,00000	€
			Altres conceptes	1,00000	€
8722EP3	ut	Pericó de 60x60x70 cm, amb parets de 15 cm de gruix de formigó HM-20/P/20/I i solera de maó calat, sobre llit de sorra.		**120,30**	**€**
		B0F1K2A1	Maó calat R-25, de 290x140x100 mm, per a revestir, categoria I, HD, segons la norma UNE-EN 771-1	1,96000	€
		B064300C	Formigó HM-20/P/20/I de consistència plàstica, grandària màxima del granulat 20 mm, amb >= 200 kg/m3 de ciment, apte per a classe d'exposició I	31,36000	€
		B0310500	Sorra de pedrera de 0 a 3,5 mm	0,13000	€
		B0DF7G0B	Motlle metàl·lic per a encofrat de pericó d'enllumenat de 60x60x70 cm, per a 150 usos	1,05000	€
			Altres conceptes	85,80000	€
8722EP4	u	Bastiment i apa quadrada de fosa dúctil ISO 1083/EN1563, per a pericó de serveis, recolzada, pas lliure de 600x600 mm i classe D400 segons norma UNE-EN 124, amb superfície metàl·lica antilliscant tipus, amb tapa bloquejada amb el seu marc per una tanca d'u n quart de gir per clau i extraïble a 90º. La tapa obrirà més de 90 º i com a màxim a 120º i ha de tenir un dispositiu antitancament de bloqueig de seguretat a un angle igual o superior a 90º. Disposrà de tap de goma per protegir el pany, i portarà la indicació ´´Reg Parcs i Jardins´´. El marc estarà realitzat en acer galvanitzat en calent, laminat segons ISO 630.		**106,15**	**€**
		BDKZHJC1	Bastiment quadrat i tapa quadrada de fosa dúctil per a pericó de serveis, recolzada, pas lliure de 600x600 mm i classe D400 segons norma UNE-EN 124	83,78000	€
		B0710150	Morter per a ram de paleta, classe M 5 (5 N/mm2), en sacs, de designació (G) segons norma UNE-EN 998-2	0,26000	€
			Altres conceptes	22,11000	€

QUADRE DE PREUS NÚMERO 2

Data: 28/10/24 Pàg.: 2

CODI	UA	DESCRIPCIÓ		PREU	
8722FITO	ut	Fitó d'abalisament flexible de polietilè de color verd amb 2 tires de cinta reflectants per a delimitació de carrils de circulació. Mides aproximades, 200 mm de diàmetre i 735 mm d'alçada		**46,78**	**€**
		BBC2-H7E8	Balisa cilíndrica de 75 cm d'alçada, de material polimèric, flexible, amb làmina retrorreflectant classe RA2, amb ancoratge per a fixar al paviment	26,00000	€
			Altres conceptes	20,78000	€
8722PAV2	m2	Paviment de formigó per aparcament de camions, vehicles i voreres accès guals, amb formigó HM-20/P/20/I, de 20 cms de gruix, consistència fluïda, grandària màxima del granulat de 20 mm, amb adició de fibres de polipropilé, per evitar la fissuració, escampat des de camió, estesa i acabat remolineat. Executat en fases diferents per garantir l'accés individual als guals de industries. Inclou l'anivellament de tapes existents.		**21,71**	**€**
		B064300C	Formigó HM-20/P/20/I de consistència plàstica, grandària màxima del granulat 20 mm, amb >= 200 kg/m3 de ciment, apte per a classe d'exposició I	16,47000	€
			Altres conceptes	5,24000	€
8722PAV3	m2	Paviment de formigó per voreres vianants amb formigó HM-20/P/20/I, de 15 cms de gruix, consistència fluïda, grandària màxima del granulat de 20 mm, amb adició de fibres de polipropilé escampat des de camió, estesa i acabat remolineat. Inclou l'anivellament de tapes existents.		**16,96**	**€**
		B064300C	Formigó HM-20/P/20/I de consistència plàstica, grandària màxima del granulat 20 mm, amb >= 200 kg/m3 de ciment, apte per a classe d'exposició I	12,55000	€
			Altres conceptes	4,41000	€
8722PAV4	m2	Paviment de mescla bituminosa contínua en calent tipus AC 11 surf D, gruix 5cm, amb betum asfàltic de penetració, de granulometria densa per a capa de carril bici, estesa i compactada, amb aportació de òxid de ferro, de color vermell		**16,51**	**€**
		B9H1175C	Mescla bituminosa contínua en calent tipus AC 11 surf D 50/70 S, amb betum asfàltic de penetració, de granulometria densa per a carril bici i granulat granític	13,32000	€
			Altres conceptes	3,19000	€
8722PAV5	m	Vorada recta de formigó bicapa, de color gris, cantell superior recte, de 8 cm de base superior i inferior i 20 cm d'alçada, col.locat sobre solera de formigón HM-20/P/20/I, de mínim 10 cm de guix, rejuntada amb morter. Encintat del carril bici inclòs tancament carril bici en trobada amb guals.		**19,66**	**€**
		B962-0GQT	Vorada recta de formigó, doble capa, amb secció normalitzada per a vianants A3 de 20x8 cm segons UNE 127340, de classe climàtica B, classe resistent a l'abrasió H i classe resistent a flexió S (R-3,5 MPa) segons UNE-EN 1340	4,91000	€
		B0710250	Morter per a ram de paleta, classe M 5 (5 N/mm2), a granel, de designació (G) segons norma UNE-EN 998-2	0,24000	€
		B06NN14C	Formigó d'ús no estructural de resistència a compressió15 N/mm2, consistència plàstica i grandària màxima del granulat 40 mm, HNE-15/P/40	3,14000	€
			Altres conceptes	11,37000	€
8722PAV7	m3	Subministre i col.locació de base de tot-u artificial procedent de granulats reciclats de formigó de la pròpia obra, amb estesa i piconatge del material al 95% del PM provinents de l'ajuntament a una distància màxima de 3 km		**13,30**	**€**
		T01001	AIGUA	0,02000	€
			Altres conceptes	13,28000	€

QUADRE DE PREUS NÚMERO 2

Data: 28/10/24 Pàg.: 3

CODI	UA	DESCRIPCIÓ		PREU	
8722PAV9	m	Formació de franja de senyalització per a invidents en voreres de formigó, formades per peces de paviment prefabricat de formigó, de mides 40x40x8 cms, sense bisell, amb ratllat de bandes, de 80 cm d'amplada i col.locades sobre base de morter		**58,17**	€
		D0701821	Morter de ciment pòrtland amb filler calcari CEM II/B-L i sorra, amb 380 kg/m3 de ciment, amb una proporció en volum 1:4 i 10 N/mm2 de resistència a compressió, elaborat a l'obra	2,77000	€
		B9F2-1GE0	Llosa de formigó per a paviments de 60x40 cm i 5 cm de gruix, de forma rectangular, acabat amb textura amb relleu horitzontal, preu superior	18,30000	€
		B064300B	Formigó HM-20/B/20/I de consistència tova, grandària màxima del granulat 20 mm, amb >= 200 kg/m3 de ciment, apte per a classe d'exposició I	15,68000	€
			Altres conceptes	21,42000	€
8722PAV10	m	Banda de peces pododàctils per a vianants model R-120 de formigo, col·locat sobre solera de formigó de resistència HM-20/B/20/I de 15 cm de gruix		**27,78**	€
		D0701821	Morter de ciment pòrtland amb filler calcari CEM II/B-L i sorra, amb 380 kg/m3 de ciment, amb una proporció en volum 1:4 i 10 N/mm2 de resistència a compressió, elaborat a l'obra	1,39000	€
		B064300B	Formigó HM-20/B/20/I de consistència tova, grandària màxima del granulat 20 mm, amb >= 200 kg/m3 de ciment, apte per a classe d'exposició I	7,06000	€
			Altres conceptes	19,33000	€
8722PAV11	u	Feines necessàries per tallar i deixar ben acabada la cantonada de les vorades T5. S'inclou el tall amb màquina de tall especial, reparació de la cantonada obtinguda amb morter de reparació		**102,37**	€
		B07C-1NF9	Morter de reparació	9,63000	€
			Altres conceptes	92,74000	€
8722PAV6C0	ut	Formació d'escocell de dimensions aprox. 200x200cm i 25 cm de fondària, amb 2 peces de vorada pref. de formigó tipus tauló color gris de 8x20cm de secció, d'aprox. 172cm de llarg, amb un cantell bisellat, rejuntades amb morter i col·locat sobre base de formigó no estructural de 15 N/mm2 de resistència mínima a compressió. Només es valoren els dos laterals de escocell. (8722PAV6b)		**72,80**	€
		B962-0GQT	Vorada recta de formigó, doble capa, amb secció normalitzada per a vianants A3 de 20x8 cm segons UNE 127340, de classe climàtica B, classe resistent a l'abrasió H i classe resistent a flexió S (R-3,5 MPa) segons UNE-EN 1340	18,72000	€
		B06NN14C	Formigó d'ús no estructural de resistència a compressió15 N/mm2, consistència plàstica i grandària màxima del granulat 40 mm, HNE-15/P/40	11,76000	€
		B0710150	Morter per a ram de paleta, classe M 5 (5 N/mm2), en sacs, de designació (G) segons norma UNE-EN 998-2	0,26000	€
			Altres conceptes	42,06000	€
8722PAV6CR	ut	Formació d'escocell de dimensions aprox. 200x200cm i 25 cm de fondària, amb 2 peces de vorada pref. de formigó tipus tauló color gris de 8x20cm de secció, d'aprox. 172cm de llarg, amb un cantell bisellat, rejuntades amb morter i col·locat sobre base de formigó no estructural de 15 N/mm2 de resistència mínima a compressió. Només es valoren els dos laterals de escocell.		**68,14**	€
		B06NN14C	Formigó d'ús no estructural de resistència a compressió15 N/mm2, consistència plàstica i grandària màxima del granulat 40 mm, HNE-15/P/40	11,76000	€
		B0710150	Morter per a ram de paleta, classe M 5 (5 N/mm2), en sacs, de designació (G) segons norma UNE-EN 998-2	0,26000	€
		B962-0GQT	Vorada recta de formigó, doble capa, amb secció normalitzada per a vianants A3 de 20x8 cm segons UNE 127340, de classe climàtica B, classe resistent a l'abrasió H i classe resistent a flexió S (R-3,5 MPa) segons UNE-EN 1340	18,72000	€
			Altres conceptes	37,40000	€

QUADRE DE PREUS NÚMERO 2

Data: 28/10/24 Pàg.: 4

CODI	UA	DESCRIPCIÓ		PREU	
8722PAV6D0	ut	Formació d'escocell de dimensions aprox. 200x145cm i 25 cm de fondària, amb 3 o 4 peces de vorada pref. de formigó tipus tauló color gris de 8x20cm de secció, amb un cantell bisellat, rejuntades amb morter i col·locat sobre base de formigó no estructural de 15 N/mm2 de resistència mínima a compressió. (8722PAV6c)		**119,65**	€
		B962-0GQT	Vorada recta de formigó, doble capa, amb secció normalitzada per a vianants A3 de 20x8 cm segons UNE 127340, de classe climàtica B, classe resistent a l'abrasió H i classe resistent a flexió S (R-3,5 MPa) segons UNE-EN 1340	37,44000	€
		B06NN14C	Formigó d'ús no estructural de resistència a compressió15 N/mm2, consistència plàstica i grandària màxima del granulat 40 mm, HNE-15/P/40	23,52000	€
		B0710150	Morter per a ram de paleta, classe M 5 (5 N/mm2), en sacs, de designació (G) segons norma UNE-EN 998-2	0,52000	€
			Altres conceptes	58,17000	€
8722PAV6DR	ut	Formació d'escocell de dimensions aprox. 200x145cm i 25 cm de fondària, amb 3 o 4 peces de vorada pref. de formigó tipus tauló color gris de 8x20cm de secció, amb un cantell bisellat, rejuntades amb morter i col·locat sobre base de formigó no estructural de 15 N/mm2 de resistència mínima a compressió.		**113,62**	€
		B06NN14C	Formigó d'ús no estructural de resistència a compressió15 N/mm2, consistència plàstica i grandària màxima del granulat 40 mm, HNE-15/P/40	23,52000	€
		B0710150	Morter per a ram de paleta, classe M 5 (5 N/mm2), en sacs, de designació (G) segons norma UNE-EN 998-2	0,52000	€
		B962-0GQT	Vorada recta de formigó, doble capa, amb secció normalitzada per a vianants A3 de 20x8 cm segons UNE 127340, de classe climàtica B, classe resistent a l'abrasió H i classe resistent a flexió S (R-3,5 MPa) segons UNE-EN 1340	37,44000	€
			Altres conceptes	52,14000	€
8722SERV1	UT.	Reposició d'altres serveis a justificar		**5.193,93**	€
			Sense descomposició	5.193,93000	€
8722SERV2	UT	Posada a la nova rasant d'hidrants soterrats		**779,10**	€
			Sense descomposició	779,10000	€
8747EP1	UT.	Subministrament i instal·lació de columna cilíndrica galvanitzada de 4,5 metres d'alçada, de 127 mm de diàmetre, gruix de 3mm, punta mecanitzada, manguito de punta 60x90, pernos 4M16X500 mm, amb Lluminària Novatilu 30W Asimètrica 4000K regulable o similar. Inclou pintura de protecció a la corrosió en el metre inferior de la columna, i tot el cablejat interior i petit material per un correcte funcionament de la instal·lació. S'inclou també l'excavació i la formació de dau de formigó HM-20/P/20/I, de mides 80x80x80 cms.		**772,86**	€
			Sense descomposició	772,86000	€
8746RES1	M3	Càrrega amb mitjans mecànics i transport de residus inerts o no especials a instal·lació autoritzada de gestió de residus, amb contenidor de 12 m3 de capacitat. Canòn d'abocament inclòs.		**10,82**	€
			Sense descomposició	10,82000	€

QUADRE DE PREUS NÚMERO 2

CODI	UA	DESCRIPCIÓ	PREU	
8746RES2	M3	Transport de residus inerts o no especials de l'obra a l'acopi per a matxaaqueig i reaprofitament per fabricar material recilcat de formigó. Distància a 4 Km. VIATGE ANADA.	**1,28**	€
		Sense descomposició	1,28000	€
8746RES3	M3	Transport de terres a zona d'acopi designada per la DO, amb camió de 12 t i temps d'espera per a la càrrega amb mitjans mecànics, amb un recorregut de fins a 10km.	**1,87**	€
		Sense descomposició	1,87000	€
8746RES4	M3	Estesa del material fressat de l'asfalt als guals, per a permetre l'accès dels vehicles a les naus durant l'execució de les obres. Manteniment de guals durant les obres i posterior càrrega per a dur a l'acopi.	**1,53**	€
		Sense descomposició	1,53000	€
8746RES5	M3	Transport de residus inerts o no especials de l'acopi a l'obra. Distància a 4Km. CÀRREGA + VIATGE TORNADA A OBRA.	**1,80**	€
		Sense descomposició	1,80000	€
8746RES6	M3	Transport de residus asfàltics amb camió de 12 t i temps d'espera per a la càrrega amb mitjans mecànics, amb un recorregut de fins a 4km , des de l'obra, fins a PARCEL.LES VEÏNES DINS SOLAR ACOPI. Material fressat que no cal matxacar.	**1,84**	€
		Sense descomposició	1,84000	€
8746RES7	M3	Tractament de residus de formigó o asfalt, generats durant la fase d'enderrocs de l'obra a una parcel.la emplaçada aprox. a 4Km de distància. Matxaqueig del material i cribat per a recuperació de tot-ú. Part d'aquest material s'aprofita a obra, i la resta s'extendrà en la campa de l'acopi.	**6,67**	€
		Sense descomposició	6,67000	€
89	**Família 974**			
8974LMNA	UT	LLUMENERA TANCADA EN FOSA D'ALUMINI PER A MONTATGE HORITZONTAL O VERTICAL, TANCA DE VIDRE TEMPLAT, TIPUS MILAN M, DE NOVATILU, SIMILAR A L'EXISTENT, DE LEDS, DE POTÈNCIA ENTRE 60 I 90 W, AMB TEMPERATURA DE COLOR D'APROX. 4000K, POTÈNCIA I LUMENS SEGONS INDICCACIONS DE PROJECTE.	**346,21**	€
		Sense descomposició	346,21000	€
8974RBPD	UT	Càrrega sobre camió de bloc de pedra de grans dimensions, d'aprox. 1.5 a 2.5 T de pes, per retirar-los de la vorera	**57,71**	€
		Sense descomposició	57,71000	€

QUADRE DE PREUS NÚMERO 2

CODI	UA	DESCRIPCIÓ	PREU	
8974EP1BR	ut	Punt de llum format per bàcul de 10 metres d'alçada i 2 metres de braç d'acer galvanitzat qualitat mixta de 3 mm de gruix, amb subministrament i instal.lació de lluminària de la casa NOVATILUX de característiques similars a les existents. S'inclou el muntatge de la llumenera, la columna, el fonament amb un dau de 1 metre cubic de formigó i tot el cablejat i petit material per a un correcte funcionament de la instal.lació. També inclou una pintura de protecció a la corrosio en el metre inferior del bàcul. (8974EP1b)	**1.530,99**	€
		B064300B — Formigó HM-20/B/20/I de consistència tova, grandària màxima del granulat 20 mm, amb >= 200 kg/m3 de ciment, apte per a classe d'exposició I	78,41000	€
		8974LL1B — LLUMINARIA NOVATILU O SIMILAR A L'EXISTENT	261,84000	€
		BHM2-0FH6 — Columna de planxa d'acer galvanitzat, de forma troncocònica, de 10 m d'alçària, coronament sense platina, amb base platina i porta, segons norma UNE-EN 40-5	931,05000	€
		Altres conceptes	259,69000	€
A	**Tipus A**			
A1	**Familia 1**			
A152	M3	MORTER M-40A (1:6) DE CIMENT PORTLAND PA-350, ELABORAT A L'OBRA	**58,99**	€
		T01003 — SORRA DE PEDRERA DE PEDRA GRANÍTICA, DE 0 A 3.5 MM	13,83000	€
		T01008 — CIMENT PORLAND EN SACS PA-350	15,00000	€
		T01001 — AIGUA	0,09000	€
		Altres conceptes	30,07000	€
D	**Tipus D**			
D0	**Familia 070**			
D0701641	m3	Morter de ciment pòrtland amb filler calcari CEM II/B-L i sorra, amb 250 kg/m3 de ciment, amb una proporció en volum 1:6 i 5 N/mm2 de resistència a compressió, elaborat a l'obra	**64,01**	€
		T01001 — AIGUA	0,09000	€
		B0310020 — Sorra de pedrera per a morters	21,45000	€
		B0512401 — Ciment pòrtland amb filler calcari CEM II/B-L 32,5 R segons UNE-EN 197-1, en sacs	19,96000	€
		Altres conceptes	22,51000	€
D0701821	m3	Morter de ciment pòrtland amb filler calcari CEM II/B-L i sorra, amb 380 kg/m3 de ciment, amb una proporció en volum 1:4 i 10 N/mm2 de resistència a compressió, elaborat a l'obra	**73,48**	€
		B0512401 — Ciment pòrtland amb filler calcari CEM II/B-L 32,5 R segons UNE-EN 197-1, en sacs	30,34000	€
		T01001 — AIGUA	0,09000	€
		B0310020 — Sorra de pedrera per a morters	20,00000	€
		Altres conceptes	23,05000	€
DD	**Familia D**			
DDS030	m³	Demolició de sabata de formigó en massa, de fins a 1,5 m de profunditat màxima, amb martell pneumàtic, i càrrega manual sobre camió o contenidor.	**91,23**	€
		Altres conceptes	91,23000	€

QUADRE DE PREUS NÚMERO 2

CODI	UA	DESCRIPCIÓ	PREU	
DU	**Familia U**			
DUI030	U	Desmuntatge de fanal amb columna d'acer, d'entre 6 i 10 m d'altura, amb recuperació del material per a la seva posterior ubicació en altre emplaçament, sent l'ordre d'execució del procés invers al de la seva instal·lació, i càrrega manual sobre camió o contenidor. Inclou part proporcional de retirada de canalització soterrada existent fins al següent fanal.	**62,95**	**€**
		Altres conceptes	62,95000	€
E	**Tipus E**			
ES	**Familia S**			
ESS1	UT	IMPORT DEL PRESSUPOST DE L'ESTUDI DE SEGURETAT i SALUT	**24.714,88**	**€**
		Sense descomposició	24.714,88000	€
F	**Tipus F**			
F2	**Familia 219**			
F2194XL5	m2	Demolició de paviment de mescla bituminosa, de fins a 20 cm de gruix i fins a 2 m d'amplària amb retroexcavadora amb martell trencador i càrrega sobre camió	**3,16**	**€**
		Altres conceptes	3,16000	€
F219FBC0	m	Tall en paviment de mescla bituminosa de 15 cm de fondària com a mínim, amb màquina tallajunts amb disc de diamant, per a delimitar la zona a demolir	**4,27**	**€**
		Altres conceptes	4,27000	€
F21Q2501	u	Retirada de paperera ancorada al terra, enderroc de daus de formigó, i càrrega manual i mecànica de l'equipament i la runa sobre camió o contenidor. Inclou part proporcional de cànon d'abocament.	**31,20**	**€**
		T01621B PART PROPORCIONAL DE CANON D'ABOCAMENTS	0,25000	€
		Altres conceptes	30,95000	€
F21QQB01	u	Retirada de pilona fosa, enderroc de daus de formigó, i càrrega manual i mecànica de l'equipament i la runa sobre camió o contenidor. Inclou part proporcional de cànon d'abocament.	**40,55**	**€**
		T01621B PART PROPORCIONAL DE CANON D'ABOCAMENTS	0,25000	€
		Altres conceptes	40,30000	€
F221C472	m3	Excavació per a caixa de paviment en terreny compacte (SPT 20-50), realitzada amb pala excavadora i càrrega directa sobre camió	**2,87**	**€**
		Altres conceptes	2,87000	€

QUADRE DE PREUS NÚMERO 2

CODI	UA	DESCRIPCIÓ	PREU	
F2226121	m3	Excavació de rasa de fins a 1 m d'amplària i fins a 2 m de fondària, en terreny no classificat, amb retroexcavadora i amb les terres deixades a la vora	**10,38**	**€**
		Altres conceptes	10,38000	€
F227T00F	m2	Repàs i piconatge de caixa de paviment, amb compactació del 95% PM	**0,87**	**€**
		Altres conceptes	0,87000	€
F228F60F	m3	Rebliment i piconatge de rasa d'amplària fins a 2 m, amb material adequat de la pròpia excavació, en tongades de gruix de fins a 25 cm, utilitzant corró vibratori per a compactar, amb compactació del 95% PM	**9,72**	**€**
		Altres conceptes	9,72000	€
F2A11000	m3	Subministrament de terra seleccionada d'aportació	**6,42**	**€**
		B03D1000 Terra seleccionada	6,06000	€
		Altres conceptes	0,36000	€
F3	**Familia 333**			
F333BBL3	u	Posada a la nova rasant de les arquetes existents	**46,79**	**€**
		B0710250 Morter per a ram de paleta, classe M 5 (5 N/mm2), a granel, de designació (G) segons norma UNE-EN 998-2	0,48000	€
		Altres conceptes	46,31000	€
F9	**Familia 931**			
F931R01F	m3	Subministre i col.locació de base de tot-u artificial d'aportació procedent de granulats reciclats de formigó, amb estesa i piconatge del material al 95% del PM	**24,99**	**€**
		B037R000 Tot-u artificial procedent de granulats reciclats de formigó	19,06000	€
		T01001 AIGUA	0,02000	€
		Altres conceptes	5,91000	€
F9365G11	m3	Base de formigó HM-20/P/20/I, de consistència plàstica i grandària màxima del granulat 20 mm, abocat des de camió amb estesa i vibratge manual, amb acabat reglejat. Inclou refí i compactació fons de la rasa previ col·locació.	**94,58**	**€**
		B064300C Formigó HM-20/P/20/I de consistència plàstica, grandària màxima del granulat 20 mm, amb >= 200 kg/m3 de ciment, apte per a classe d'exposició I	82,33000	€
		Altres conceptes	12,25000	€

QUADRE DE PREUS NÚMERO 2

CODI	UA	DESCRIPCIÓ		PREU	
F965A5E9	m	Vorada recta de formigó, doble capa, amb secció normalitzada de calçada C2 de 30x22 cm segons UNE 127340, de classe climàtica B, classe resistent a l'abrasió H i classe resistent a flexió U (R-6 MPa) segons UNE-EN 1340, col·locada sobre base de formigó no estructural de 15 N/mm2 de resistència mínima a compressió i de 20 a 25 cm d'alçària, i rejuntada amb morter		**32,40**	€
		B965A5E0	Vorada recta de formigó, doble capa, amb secció normalitzada de calçada C2 de 30x22 cm segons UNE 127340, de classe climàtica B, classe resistent a l'abrasió H i classe resistent a flexió U (R-6 MPa) segons UNE-EN 1340	8,43000	€
		B0710250	Morter per a ram de paleta, classe M 5 (5 N/mm2), a granel, de designació (G) segons norma UNE-EN 998-2	0,96000	€
		B06NN14C	Formigó d'ús no estructural de resistència a compressió15 N/mm2, consistència plàstica i grandària màxima del granulat 40 mm, HNE-15/P/40	7,06000	€
			Altres conceptes	15,95000	€
F97433EA	m	Rigola de 30 cm d'amplària amb peces de morter de ciment de color blanc, de 30x30x8 cm, col·locades amb morter i rejuntades amb beurada de ciment blanc		**14,08**	€
		B97423E1	Peça de morter de ciment color blanc, de 30x30x8 cm, per a rigoles	4,13000	€
		B0710150	Morter per a ram de paleta, classe M 5 (5 N/mm2), en sacs, de designació (G) segons norma UNE-EN 998-2	0,52000	€
		B051E201	Ciment blanc de ram de paleta BL 22,5 X segons UNE 80305, en sacs	1,04000	€
			Altres conceptes	8,39000	€
F981R120	u	Demolició manual i aplec de peces per replanteig de gual per a vianants model R-120 existent, recte de formigo, format per rampes de 121.8x40x6 cm, inclòs part propocional de caps de remat i forats per a papereres i semàfor, col·locat sobre solera de formigó de resistència HM-20/B/20/I de 15 cm de gruix.		**1.818,40**	€
		B981R120	Gual per a vianants model R-120, recte de pedra granítica gris quintana, amb les cares vistes flamejades, format per rampes de 121.8x40x6 cm, inclòs part propocional de caps de remat i forats per a papereres i semàfor	172,80000	€
		D0701821	Morter de ciment pòrtland amb filler calcari CEM II/B-L i sorra, amb 380 kg/m3 de ciment, amb una proporció en volum 1:4 i 10 N/mm2 de resistència a compressió, elaborat a l'obra	13,86000	€
		B064300B	Formigó HM-20/B/20/I de consistència tova, grandària màxima del granulat 20 mm, amb >= 200 kg/m3 de ciment, apte per a classe d'exposició I	78,41000	€
			Altres conceptes	1.553,33000	€
F9J13K40	m2	Reg d'adherència amb emulsió bituminosa catiònica modificada amb polímers tipus C60BP3/BP2 ADH, amb dotació 1 kg/m2		**0,95**	€
		B055B100	Emulsió bituminosa catiònica modificada amb polímers amb un 60% de betum asfàltic, per a reg d'adherència tipus C60BP3/BP2 ADH, segons UNE-EN 13808	0,20000	€
			Altres conceptes	0,75000	€

QUADRE DE PREUS NÚMERO 2

CODI	UA	DESCRIPCIÓ		PREU	
F9ZXAD02	UT	Adaptació entrades de vehicles a les naus, aprofitant l'empit del mur de tancament o entrant si fos necessari dins de la propietat privada, consistent en la demolició del paviment existent i la formació amb formigó d'una superficie alabejada que permeti tenir continuitat a la vorera		**677,18**	€
		B064300B	Formigó HM-20/B/20/I de consistència tova, grandària màxima del granulat 20 mm, amb >= 200 kg/m3 de ciment, apte per a classe d'exposició I	313,64000	€
			Altres conceptes	363,54000	€
F9ZXAD0280	UT	Adaptació entrades de vehicles a les naus, aprofitant l'empit del mur de tancament o entrant si fos necessari dins de la propietat privada, consistent en el desmuntatge i aplegament de la porta existent, la demolició del paviment existent en franja interior, la formació amb formigó d'una superficie alabejada que permeti tenir continuitat a la vorera, la col.locació de nova guia per a porta, i la recol.locació de la porta corredera existent, amb modificació de registres, connexions porta, etc.. (F9ZXAD02b)		**1.115,99**	€
		B064300B	Formigó HM-20/B/20/I de consistència tova, grandària màxima del granulat 20 mm, amb >= 200 kg/m3 de ciment, apte per a classe d'exposició I	470,46000	€
			Altres conceptes	645,53000	€
F9ZXAD028R	UT	Adaptació entrades de vehicles a les naus, aprofitant l'empit del mur de tancament o entrant si fos necessari dins de la propietat privada, consistent en el desmuntatge i aplegament de la porta existent, la demolició del paviment existent en franja interior, la formació amb formigó d'una superficie alabejada que permeti tenir continuitat a la vorera, la col.locació de nova guia per a porta, i la recol.locació de la porta corredera existent, amb modificació de registres, connexions porta, etc..		**1.115,99**	€
		B064300B	Formigó HM-20/B/20/I de consistència tova, grandària màxima del granulat 20 mm, amb >= 200 kg/m3 de ciment, apte per a classe d'exposició I	470,46000	€
			Altres conceptes	645,53000	€
F9ZXAD0290	UT	Adaptació entrades de vehicles a les naus, aprofitant l'empit del mur de tancament o entrant si fos necessari dins de la propietat privada, consistent en el desmuntatge i aplegament de la porta existent, la demolició del paviment existent en franja interior, la formació amb formigó d'una superficie alabejada que permeti tenir continuitat a la vorera, la col.locació de nova guia per a porta, i la recol.locació i adaptació de la porta existent, amb modificació de registres, connexions porta, etc.. (F9ZXAD02c)		**1.463,87**	€
		B064300B	Formigó HM-20/B/20/I de consistència tova, grandària màxima del granulat 20 mm, amb >= 200 kg/m3 de ciment, apte per a classe d'exposició I	470,46000	€
			Altres conceptes	993,41000	€
F9ZXAD029R	UT	Adaptació entrades de vehicles a les naus, aprofitant l'empit del mur de tancament o entrant si fos necessari dins de la propietat privada, consistent en el desmuntatge i aplegament de la porta existent, la demolició del paviment existent en franja interior, la formació amb formigó d'una superficie alabejada que permeti tenir continuitat a la vorera, la col.locació de nova guia per a porta, i la recol.locació i adaptació de la porta existent, amb modificació de registres, connexions porta, etc..		**1.463,87**	€
		B064300B	Formigó HM-20/B/20/I de consistència tova, grandària màxima del granulat 20 mm, amb >= 200 kg/m3 de ciment, apte per a classe d'exposició I	470,46000	€
			Altres conceptes	993,41000	€

QUADRE DE PREUS NÚMERO 2

CODI	UA	DESCRIPCIÓ		PREU	
FB	**Familia BA1**				
FBA1E317	m	Pintat sobre paviment de marca vial longitudinal contínua/discontínua per a ús permanent i retrorreflectant en sec, tipus P-R, de 10 cm d'amplària, amb plàstic d'aplicació en fred de dos components de color blanc i microesferes de vidre, aplicada mecànicament mitjançant polvorització		**0,99**	**€**
		BBA17100	Plàstic d'aplicació en fred de dos components de color blanc, per a marques vials	0,24000	€
		BBA1M100	Microesferes de vidre per a marques vials retrorreflectants en sec	0,04000	€
			Altres conceptes	0,71000	€
FBA1H317	m	Pintat sobre paviment de marca vial longitudinal contínua per a ús permanent i retrorreflectant en sec, tipus P-R, de 30 cm d'amplària, amb plàstic d'aplicació en fred de dos components de color blanc i microesferes de vidre, aplicada mecànicament mitjançant polvorització		**1,61**	**€**
		BBA17100	Plàstic d'aplicació en fred de dos components de color blanc, per a marques vials	0,74000	€
		BBA1M100	Microesferes de vidre per a marques vials retrorreflectants en sec	0,13000	€
			Altres conceptes	0,74000	€
FBA31317	m2	Pintat sobre paviment de marca vial superficial per a ús permanent i retrorreflectant en sec, tipus P-R, amb plàstic d'aplicació en fred de dos components de color blanc i microesferes de vidre, aplicada amb màquina d'accionament manual		**6,13**	**€**
		BBA1M100	Microesferes de vidre per a marques vials retrorreflectants en sec	0,44000	€
		BBA17100	Plàstic d'aplicació en fred de dos components de color blanc, per a marques vials	2,43000	€
			Altres conceptes	3,26000	€
FBAC13317	m	Pintura de places d'aparcament amb pintura en fred de dos components, incloent el replanteig, el premarcargte i la neteja del paviment		**2,48**	**€**
		BBA17100	Plàstic d'aplicació en fred de dos components de color blanc, per a marques vials	0,24000	€
		BBA1M100	Microesferes de vidre per a marques vials retrorreflectants en sec	0,04000	€
			Altres conceptes	2,20000	€
FBB12252	u	Placa circular per a senyals de trànsit, d'acer, de 60 cm de diàmetre, acabada amb làmina retrorreflectora classe RA1, fixada mecànicament		**59,76**	**€**
		BBM1260B	Placa circular per a senyals de trànsit, d'alumini anoditzat, de 60 cm de diàmetre, acabada amb làmina retrorreflectora classe RA1	44,16000	€
			Altres conceptes	15,60000	€
FD	**Familia D5J**				
FD5J524N	u	Caixa per a embornal de 70x30x85 cm, amb parets de 14 cm de gruix de maó massís, arrebossada i lliscada per dins amb morter ciment 1:6 sobre solera de 10 cm de formigó HM-20/P/20/I		**132,50**	**€**
		B0F132A1	Maó massís d'elaboració manual R-10, de 290x140x100 mm, per a revestir, categoria I, HD, segons la norma UNE-EN 771-1	27,20000	€
		B064300C	Formigó HM-20/P/20/I de consistència plàstica, grandària màxima del granulat 20 mm, amb >= 200 kg/m3 de ciment, apte per a classe d'exposició I	5,49000	€
		B0512401	Ciment pòrtland amb filler calcari CEM II/B-L 32,5 R segons UNE-EN 197-1, en sacs	0,80000	€
		T01001	AIGUA	0,00000	€
		D0701641	Morter de ciment pòrtland amb filler calcari CEM II/B-L i sorra, amb 250 kg/m3 de ciment, amb una proporció en volum 1:6 i 5 N/mm2 de resistència a compressió, elaborat a l'obra	6,04000	€

QUADRE DE PREUS NÚMERO 2

CODI	UA	DESCRIPCIÓ		PREU	
			Altres conceptes	92,97000	€
FD5Z9CN1	u	Bastiment i reixa de fosa dúctil, tipus Barcelona 1, amb barrot inclinats 45º i obertura màxima entre barrots de 30 mm, per a embornal, de 700x300 mm, classe C250 segons norma UNE-EN 124, de característiques tècniques segons Instrucció elements urbans Ajuntament Barcelona, recoberta de pintura asfàltica i col·lcoada amb morter		**76,08**	**€**
		B0710150	Morter per a ram de paleta, classe M 5 (5 N/mm2), en sacs, de designació (G) segons norma UNE-EN 998-2	1,05000	€
		BD5Z9CN1	Bastiment i reixa de fosa dúctil, tipus Barcelona 1, amb barrots inclinats 45º i obertura màxima entre barrots de 30 mm, per a embornal, de 700x300 mm, classe C250 segons norma UNE-EN 124, de característiques tècniques segons Instrucció elements urbans Ajuntament Barcelona	55,18000	€
			Altres conceptes	19,85000	€
FD7ZA37N	u	Connexió de clavegueró a embornal o xarxa existent de calvegueram, tot inclòs.		**86,02**	**€**
			Altres conceptes	86,02000	€
FDK256F3	u	Pericó de 38x38x55 cm, amb parets de 15 cm de gruix de formigó HM-20/P/20/I i solera de maó calat, sobre llit de sorra		**66,38**	**€**
		B0310500	Sorra de pedrera de 0 a 3,5 mm	0,13000	€
		B064300C	Formigó HM-20/P/20/I de consistència plàstica, grandària màxima del granulat 20 mm, amb >= 200 kg/m3 de ciment, apte per a classe d'exposició I	16,47000	€
		B0DF7G0A	Motlle metàl·lic per a encofrat de pericó d'enllumenat de 38x38x55 cm, per a 150 usos	0,82000	€
		B0F1D2A1	Maó calat, de 290x140x100 mm, per a revestir, categoria I, HD, segons la norma UNE-EN 771-1	1,54000	€
			Altres conceptes	47,42000	€
FDKZ3154	u	Bastiment i tapa per a pericó de serveis, de fosa grisa de 420x420x40 mm i de 25 kg de pes, col·locat amb morter		**28,08**	**€**
		BDKZ3150	Bastiment i tapa per a pericó de serveis de fosa grisa de 420x420x40 mm i de 25 kg de pes	13,09000	€
		B0710150	Morter per a ram de paleta, classe M 5 (5 N/mm2), en sacs, de designació (G) segons norma UNE-EN 998-2	0,26000	€
			Altres conceptes	14,73000	€
FF	**Familia FB1**				
FFB1315N	m	Clavegueró amb tub de PVC-U de paret massissa per a sanejament sense pressió, de DN 315 mm i de SN 4 (4 kN/m2) de rigidesa anular, segons norma UNE-EN 1401-1, protegit amb dau de formigó segons detall rasa		**67,48**	**€**
		B064300B	Formigó HM-20/B/20/I de consistència tova, grandària màxima del granulat 20 mm, amb >= 200 kg/m3 de ciment, apte per a classe d'exposició I	32,93000	€
		BFB1315N	Tub de PVC-U de paret massissa per a sanejament sense pressió, de DN 315 mm i de SN 4 (4 kN/m2) de rigidesa anular, segons norma UNE-EN 1401-1, per a unió elàstica amb anella elastomèrica	14,45000	€
			Altres conceptes	20,10000	€

QUADRE DE PREUS NÚMERO 2

CODI	UA	DESCRIPCIÓ		PREU	
FG	**Familia GD1**				
FGD1122E	u	Piqueta de connexió a terra d'acer, amb recobriment de coure 300 µm de gruix, de 1000 mm llargària de 14.6 mm de diàmetre, clavada a terra		**18,73**	**€**
		BGD11220	Piqueta de connexió a terra d'acer i recobriment de coure, de 1000 mm de llargària, de 14.6 mm de diàmetre, de 300 µm	7,09000	€
		BGYD1000	Part proporcional d'elements especials per a piquetes de connexió a terra	3,18000	€
			Altres conceptes	8,46000	€
FQ	**Familia Q21**				
FQ21BCN1	u	Paperera de 70 l de capacitat, d'acer amb cendrer incorporat, formada per cubeta abatible de planxa d'acer perforada (diàmetre 5 mm) d'acer com a mínim d'1,5 mm d'espessor, reforçada amb dos tubs de perfil ovalat 30x15 i un mínim 1.5 mm de gruix en la seva part superior i inferior. Estarà formada per 3 franges circulars sense perforar, superior i inferior de 60 (+- 5) mm i central de 165 (+-5 mm), anirà acunyat amb l'Escut de l'Ajuntament. La base de la cistella serà de com a mínim 1,5 mm de gruix. El suport de la paperera serà d'acer en forma d'H amb perfil rectangular amb cantons arrodonits o ovalat de com a mínim 60x20x1,5 mm d'espessor col·locada amb fixacions mecàniques		**108,30**	**€**
		BQ21BCN1	Paperera de 70 l de capacitat, d'acer, amb cendrer incorporat, formada per cubeta abatible de planxa d'acer perforada (diàmetre 5 mm) d'acer com a mínim d'1,5 mm d'espessor, reforçada amb dos tubs de perfil ovalat 30x15 i un mínim 1.5 mm de gruix en la seva part superior i inferior. Estarà formada per 3 franges circulars sense perforar, superior i inferior de 60 (+- 5) mm i central de 165 (+-5 mm), anirà acunyat amb l'Escut de l'Ajuntament de Barcelona. La base de la cistella serà de com a mínim 1,5 mm de gruix. El suport de la paperera serà d'acer en forma d'H amb perfil rectangular amb cantons arrodonits o ovalat de com a mínim 60x20x1,5 mm d'espessor	91,60000	€
			Altres conceptes	16,70000	€
FQ42F015	u	Pilona de fosa amb protecció antioxidant i pintura de color negre forja, de forma cilíndrica, de 900 mm d'alçària, 100 mm de diàmetre i placa base de 200x200 mm, col·locada amb fixacions mecàniques		**42,80**	**€**
		BQ42F015	Pilona de fosa amb protecció antioxidant i pintura de color negre forja, de forma cilíndrica, de 900 mm d'alçària, 100 mm de diàmetre i placa base de 200x200 mm, per a muntar superficialment	21,51000	€
			Altres conceptes	21,29000	€
FR	**Familia R3P**				
FR3P2254	m3	Terra vegetal de jardineria de categoria mitja, amb una conductivitat elèctrica menor d'1,2 dS/m, segons NTJ 07A, subministrada en sacs de 0,8 m3 per reblert de clot de plantació.		**48,40**	**€**
		BR3P2250	Terra vegetal de jardineria de categoria mitja, amb una conductivitat elèctrica menor d'1,2 dS/m, segons NTJ 07A, subministrada en sacs de 0,8 m3	32,71000	€
			Altres conceptes	15,69000	€

QUADRE DE PREUS NÚMERO 2

CODI	UA	DESCRIPCIÓ		PREU	
FR3STRIT	m2	Encoixinament amb triturat de poda, forestal o restes fibroses de compost de longitud entre 1 i 10cm lliure de residus, subministrat a granel, escampat amb retroexcavadora petita i mitjans manuals en capa uniforme de gruix 8 cm		**4,29**	**€**
		BR3PE450	Triturat de poda, subministrada a granel	2,38000	€
			Altres conceptes	1,91000	€
FRZ82AN1	u	Protecció d'arbrat existent mitjançant la col·locació de taulons de fusta fins a 2 m d'alçada i anellat amb pnuemàtics interiors segons Decàleg de protecció de l'arbrat durant les obres, de l'Ajuntament de Barcelona.		**14,94**	**€**
		BRZ8131N	Protecció per arbrat amb elements de fusta de 2 m d'alçada i anellat pneumàtics interior	11,39000	€
			Altres conceptes	3,55000	€
G	**Tipus G**				
G2	**Familia 21B**				
G21B4001	u	Desmuntatge i càrrega sobre camió de senyal vertical de trànsit existent, de qualsevol tipus, inclòs suports i demolició de fonamentacions. Trasllat al magatzem municipals de senyals i elements aprofitables. S'inclou per la resta d'elements càrrega, transport i part proporcional del cànon d'abocament.		**57,02**	**€**
		T01621B	PART PROPORCIONAL DE CANON D'ABOCAMENTS	0,25000	€
			Altres conceptes	56,77000	€
G21R11A5	u	Tala controlada directa d'arbre de 6 a 10 m d'alçària, arrencant la soca, aplec de la brossa generada i càrrega sobre camió grua amb pinça, i transport de la mateixa a planta de compostatge (no més lluny de 40 km)		**132,80**	**€**
		B2RA9TD0	Deposició controlada a planta de compostage de residus de troncs i soques no perillosos amb una densitat 0.9 t/m3, procedents de poda o sega, amb codi 200201 segons la Llista Europea de Residus (ORDEN MAM/304/2002)	24,88000	€
		B2RA9SB0	Deposició controlada a planta de compostage de residus vegetals nets no perillosos amb una densitat 0.5 t/m3, procedents de poda o sega, amb codi 200201 segons la Llista Europea de Residus (ORDEN MAM/304/2002)	5,21000	€
			Altres conceptes	102,71000	€
GB	**Familia BB2**				
GBB22201	u	Placa informativa per a senyals de trànsit d'acer, de 60x60 cm, acabada amb làmina retrorreflectora classe RA1, fixada mecànicament		**45,68**	**€**
		BBM1AHA2	Placa informativa per a senyals de trànsit d'acer galvanitzat i pintat, de 60x60 cm, acabada amb làmina retrorreflectora classe RA1	38,96000	€
			Altres conceptes	6,72000	€

QUADRE DE PREUS NÚMERO 2

Data: 28/10/24 Pàg.: 15

CODI	UA	DESCRIPCIÓ		PREU	
GQ	**Familia QQ1**				
GQQ1CE41	u	Treballs per a la realitzacio d'una cala per localitzar serveis		**84,01**	**€**
			Altres conceptes	84,01000	€
I	**Tipus I**				
IO	**Familia O**				
IOB045	U	Hidrant sota nivell de terra en substitució d'aeri existent. De 4´´ DN 100 mm de diàmetre, amb dos sortides de 2 1/2´´ DN 70 mm, ràcords, taps, marc i tapa rectangular per a vorera. Inclús elements de fixació.		**1.187,47**	**€**
		U29305	PERICO REGISTRABLE PER A XARXA D'AIGUA EN BOCA DE DESCÀRREGA DE 40X40X60 CM INTERIOR, SOBRE LLIT DE FORMIGO HM-20 DE 15 CM DE GRUIX, AMB PARET DE MAO, ARREBOSSADA I LLISCADA INTERIORMENT. S'INCLOU MOVIMENT DE TERRES I LA CÀRREGA I TRANSPORT DE TERRES SOBRANTS A L'ABOCADOR I EL PAGAMENT DEL CÀNON D'ABOCAMENT.	195,68000	€
		MT41HID030DC	Hidrant sota nivell de terra, de 4´´ DN 100 mm de diàmetre, amb dos sortides de 2 1/2´´ DN 70 mm, ràcords, taps, marc i tapa rectangular per a vorera. Inclús elements de fixació. Certificada per AENOR segons UNE-EN 14339.	836,14000	€
			Altres conceptes	155,65000	€
J	**Tipus J**				
JS	**Familia S**				
JSP010	U	Plantació d'arbre de 14 a 25 cm de perímetre de tronc a 1 m del terra, amb mitjans manuals o mecànics, en terreny argilós, en clot de 100x100x100 cm; subministrament amb arrel nua o pa de terra.		**18,87**	**€**
		T01001	AIGUA	0,04000	€
			Altres conceptes	18,83000	€
P	**Tipus P**				
PC	**Familia C**				
PC31B0	u	Subministrament de Acer Pseudoplatanus perím=20-25cm, en pa de terra segons fórmules NTJ (PC31b)		**176,29**	**€**
		BR44ACPSB	Acer Pseudoplatanus de perímetre de 20 a 25 cm, amb pa de terra	166,31000	€
			Altres conceptes	9,98000	€
PC31BR	u	Subministrament de Acer Pseudoplatanus perím=20-25cm, en pa de terra segons fórmules NTJ		**176,29**	**€**
		BR44ACPSB	Acer Pseudoplatanus de perímetre de 20 a 25 cm, amb pa de terra	166,31000	€
			Altres conceptes	9,98000	€

QUADRE DE PREUS NÚMERO 2

Data: 28/10/24 Pàg.: 16

CODI	UA	DESCRIPCIÓ		PREU	
PC3280	u	Subministrament de Koelreuteria Paniculata perím=20-25cm, en pa de terra segons fórmules NTJ (PC32b)		**183,49**	**€**
		BR44KOPAB	Koelreuteria Paniculata de perímetre de 20 a 25 cm, en pa de terra	173,10000	€
			Altres conceptes	10,39000	€
PC328R	u	Subministrament de Koelreuteria Paniculata perím=20-25cm, en pa de terra segons fórmules NTJ		**183,49**	**€**
		BR44KOPAB	Koelreuteria Paniculata de perímetre de 20 a 25 cm, en pa de terra	173,10000	€
			Altres conceptes	10,39000	€
PC33	u	Aspratge doble arbre mitjançant 2 rolls de fusta, de 10 cm de diàmetre i 2.5 m de llargària, clavat al fons del forat de plantació 30 cm i amb 2 abraçadores regulables.		**38,77**	**€**
		BRZ3-255T	Estaca de fusta de pi tractada en autoclau, de secció circular, de 10 cm de diàmetre i 2,5 m de llargària	15,08000	€
		BRZ0-255V	Abraçadora regulable de goma o cautxú per a aspratges	0,80000	€
			Altres conceptes	22,89000	€
PC42	ut	Pintura sobre paviment de marca vial longitudinal discontínua per a ús permanent, amb pintura ACRÍLICA de dos components, de color groc vidre, aplicat mecànicament mitjaçant polvorització. Carrils bici en zona d'accés de les bicis. TACS DE COLOR GROC RAL 1018 DE 25x25 cm, CADA 50cm		**2,99**	**€**
		BBA17100	Plàstic d'aplicació en fred de dos components de color blanc, per a marques vials	0,14000	€
		BBA1M100	Microesferes de vidre per a marques vials retrorreflectants en sec	0,04000	€
			Altres conceptes	2,81000	€
U	**Tipus U**				
U0	**Familia 030**				
U03010A0	M3	FORMIGO PER A RASES I POUS HM-20 DE CONSISTENCIA PLASTICA I GRANDARIA MAXIMA DE L'ARID 20 MM, ABOCAT AMB CUBILOT. (U03010b)		**95,38**	**€**
		T01220	FORMIGO HM-20, DE CONSISTENCIA PLASTICA I GRANDARIA MÀXIMA DEL GRANULAT DE 20 MM	82,06000	€
			Altres conceptes	13,32000	€
U03010AR	M3	FORMIGO PER A RASES I POUS HM-20 DE CONSISTENCIA PLASTICA I GRANDARIA MAXIMA DE L'ARID 20 MM, ABOCAT AMB CUBILOT.		**95,38**	**€**
		T01220	FORMIGO HM-20, DE CONSISTENCIA PLASTICA I GRANDARIA MÀXIMA DEL GRANULAT DE 20 MM	82,06000	€
			Altres conceptes	13,32000	€
U07006C0	ML	ARREBOSSAT MESTREJAT SOBRE PARAMENT VERTICAL EXTERIOR, A 3 M D'ALÇARIA, COM A MAXIM, AMB MORTER DE CIMENT 1:6/165 L, AMB ACABAT REMOLINAT I LLISCAT AMB CIMENT II-S/35 (U07006b)		**8,90**	**€**
		T01095	CIMENT PORTLAND AMB ESCORIA II-S/35, EN SACS	0,18000	€
		A152	MORTER M-40A (1:6) DE CIMENT PORTLAND PA-350, ELABORAT A L'OBRA	1,11000	€
			Altres conceptes	7,61000	€

QUADRE DE PREUS NÚMERO 2

CODI	UA	DESCRIPCIÓ		PREU	
U07006CR	ML	ARREBOSSAT MESTREJAT SOBRE PARAMENT VERTICAL EXTERIOR, A 3 M D'ALÇARIA, COM A MAXIM, AMB MORTER DE CIMENT 1:6/165 L, AMB ACABAT REMOLINAT I LLISCAT AMB CIMENT II-S/35		**8,90**	€
		T01095	CIMENT PORTLAND AMB ESCORIA II-S/35, EN SACS	0,18000	€
		A152	MORTER M-40A (1:6) DE CIMENT PORTLAND PA-350, ELABORAT A L'OBRA	1,11000	€
			Altres conceptes	7,61000	€
U2	**Familia 2**				
U24054	M2	Demolició del paviment bituminós fins a 20 cm de gruix, càrrega sobre camió.		**4,90**	€
			Sense descomposició	4,90000	€
U24073	UT	Demolició d'embornals, inclòs el rebliment i el piconatge del clot amb terres adequades. Càrrega sobre camió.		**72,94**	€
		T01007	TERRA ADEQUADA	6,31000	€
			Altres conceptes	66,63000	€
U24300	M2	Neteja i esbrossada de terreny, amb mitjans mecanics. carrega i transport a l'abocador i pagament del cànon d'abocament		**2,54**	€
		T01622	PART PROPORCIONAL DE CANON D'ABOCAMENT DE RESIDUS VEGETALS	0,19000	€
		T01620	PART PROPORCIONAL DE CANON D'ABOCAMENT DE TERRES	0,85000	€
			Altres conceptes	1,50000	€
U24403	ML	Tall longitudinal en qualsevol tipus de paviment, fins arribar a capa inferior del ferm actual, amb martell pneumàtic o amb disc, en demolició de macadam amb gruix variable, major de 20 cm. inclou la càrrega i el transport de runa a l'abocador i el pagament de cànon d'abocament.		**6,53**	€
		T01622	PART PROPORCIONAL DE CANON D'ABOCAMENT DE RESIDUS VEGETALS	0,01000	€
			Altres conceptes	6,52000	€
U24500	m3	Terraplenada i piconatge d'esplanada, en tongades de 25 cm, inclos el transport interior amb compactacio al 95% del p.m.		**2,29**	€
			Altres conceptes	2,29000	€
U24657	M3	Càrrega amb mitjans mecànics i transport de terres a l'abocador, amb camió de 12 t. s'inclou p.p. de cànon d'abocament. Mesurat sobre perfil teòric.		**9,02**	€
		T01620	PART PROPORCIONAL DE CANON D'ABOCAMENT DE TERRES	4,27000	€
			Altres conceptes	4,75000	€
U24800	M2	Fresat de paviment bituminós a una fondària de 5 cm, inclou càrrega sobre camió.		**7,03**	€
			Altres conceptes	7,03000	€

QUADRE DE PREUS NÚMERO 2

CODI	UA	DESCRIPCIÓ		PREU	
U27035	ML	Base de formigo HM-20 per a rigola de 30 cm. d'aproximadament 20x30cm. S'inclou el moviment de terres, l'encofrat i la compactacio previa de la capa d'assentament.		**10,71**	€
		T01017	TAULÓ DE FUSTA DE PI PER A 15 USOS	0,29000	€
		B064300C	Formigó HM-20/P/20/I de consistència plàstica, grandària màxima del granulat 20 mm, amb >= 200 kg/m3 de ciment, apte per a classe d'exposició I	7,06000	€
			Altres conceptes	3,36000	€
U27106	M2	Paviment de sauló garbellat, per arranjament d'escocells, gruix màxim de 15 cm, s'inclou el regatge i piconatge.		**8,41**	€
		T01203	SAULO	2,10000	€
		T01001	AIGUA	0,00000	€
			Altres conceptes	6,31000	€
U27141	M2	PAVIMENT DE FORMIGó HM-20 DE 15 A 20 cm EN CORONACIó DE RASA, FINS A ENRASAR AMB EL FERM EXISTENT. ACABAT REGLEJAT		**18,51**	€
		T01220	FORMIGO HM-20, DE CONSISTENCIA PLASTICA I GRANDARIA MÀXIMA DEL GRANULAT DE 20 MM	15,63000	€
			Altres conceptes	2,88000	€
U27162	ML	TRAMS CENTRALS DE GUALS PER A VIANANTS, FORMANT RAMPA D'APROX. 1.20m D'AMPLADA, AMB PECES PREFABRICADES DE FORMIGÓ DE 40cm D'AMPLADA, APROX. 60cm DE LLARG, i APROX. 10cm DE GRUIX, COL.LOCADES COL.LOCADES A LA FILERA INTERIOR SOBRE LLIT DE FORMIGÓ HM-20 DE 15cm DE GRUIX, i PAVIMENT DE PANOT DE 20x20cm AMB TACS DE RELLEU, COLOR GRIS, FORMAT UNA FRANJA DE 60cm D'AMPLADA (3 FILADES), COL.LOCADES AMB MORTER PASTAT SOBRE BASE DE FORMIGÓ DE 15cm DE GRUIX. S'INCLOU EL MOVIMENT DE TERRES, LA COMPACTACIÓ DE LA CAPA D'ASSENTAMENT, EL REPLANTEIG I TALL DE PECES, I EL REJUNTAT DE LES PECES AMB MORTER M-40A.		**118,39**	€
		T01220	FORMIGO HM-20, DE CONSISTENCIA PLASTICA I GRANDARIA MÀXIMA DEL GRANULAT DE 20 MM	17,19000	€
		V120CEN	PEÇA PREFABRICADA DE FORMIGÓ TIPUS CENTRAL DE V120 DE BREINCO, DE 57x40x10cm	76,98000	€
		T01210	PANOT AMB TACS DE RELLEU (>25 ut), de 20x20x4, GRIS	4,93000	€
		A152	MORTER M-40A (1:6) DE CIMENT PORTLAND PA-350, ELABORAT A L'OBRA	2,78000	€
			Altres conceptes	16,51000	€
U27166	UT	CONJUNT DE DUES PECES PER ALS EXTREMS DE GUALS PER A VIANANTS I/O VEHICLES, AMB PEÇA PREFABRICADA DE FORMIGÓ D'ADAPTACIÓ, D'APROX. 40x60x28, I PEÇA DE CONTINUACIÓ D'APROX. 40x60x20cm, COL.LOCADES EN FILERA D'APROX. 60+60 (TOTAL APROX. 120cm) AL EXTREM DEL GUAL, SOBRE LLIT DE FORMIGÓ HM-20 DE 15cm DE GRUIX. 'INCLOU EL MOVIMENT DE TERRES, LA COMPACTACIÓ DE LA CAPA D'ASSENTAMENT, EL REPLANTEIG I TALL DE PECES, I EL REJUNTAT DE LES PECES AMB MORTER M-40A.		**172,13**	€
		V120EX1	PEÇA PER A EXTREM DE GUAL V-120, DE BREINCO, DE 40x28x57cm	77,74000	€
		V120EX2	PEÇA PER A EXTREM INTERIOR DE GUAL V-120, DE BREINCO, DE 40x20x60cm	51,89000	€
		T01220	FORMIGO HM-20, DE CONSISTENCIA PLASTICA I GRANDARIA MÀXIMA DEL GRANULAT DE 20 MM	19,54000	€
		A152	MORTER M-40A (1:6) DE CIMENT PORTLAND PA-350, ELABORAT A L'OBRA	1,67000	€
			Altres conceptes	21,29000	€

QUADRE DE PREUS NÚMERO 2

CODI	UA	DESCRIPCIÓ		PREU	
U27661	M2	Aglomerat asfàltic en calent, tipus ac 16 surf 50/70 s, amb àrids granítics, estès i compactat en capa de trànsit, de gruix mig de 5-6cm. s'inclou s'inclou l'escombrat manual i mecànic i el reg d'imprimació i d'adherència, l'anivellat i la col.locació de tapes		**11,43**	**€**
		T01037	REG D'ADHERÈNCIA TOTALMENT COL·LOCAT	0,58000	€
		T01035	MESCLA BITUMINOSA EN CALENT TIPUS AC16 AMB ARIDS GRANÍTICS	6,93000	€
			Altres conceptes	3,92000	€
U27670	M2	Aglomerat asfàltic en calent, tipus AC 22 base B60/70 G (G-20), amb àrids calcaris, estès i compactat en capa de base de 10 cm de gruix, s'inclou el reg d'emprimació i d'adherència.		**11,50**	**€**
		T01036	MESCLA BITUMINOSA EN CALENT TIPUS AC22 AMB ARIDS CALCÀRIS	7,46000	€
		T01038	REG D'IMPRIMACIÓ TOTALMENT COL·LOCAT	0,58000	€
		T01037	REG D'ADHERÈNCIA TOTALMENT COL·LOCAT	0,58000	€
			Altres conceptes	2,88000	€
U29305	UT	PERICO REGISTRABLE PER A XARXA D'AIGUA EN BOCA DE DESCÀRREGA DE 40X40X60 CM INTERIOR, SOBRE LLIT DE FORMIGO HM-20 DE 15 CM DE GRUIX, AMB PARET DE MAO, ARREBOSSADA I LLISCADA INTERIORMENT. S'INCLOU MOVIMENT DE TERRES I LA CÀRREGA I TRANSPORT DE TERRES SOBRANTS A L'ABOCADOR I EL PAGAMENT DEL CÀNON D'ABOCAMENT.		**207,42**	**€**
		T01220	FORMIGO HM-20, DE CONSISTENCIA PLASTICA I GRANDARIA MÀXIMA DEL GRANULAT DE 20 MM	7,82000	€
		T01620	PART PROPORCIONAL DE CANON D'ABOCAMENT DE TERRES	2,78000	€
		A152	MORTER M-40A (1:6) DE CIMENT PORTLAND PA-350, ELABORAT A L'OBRA	10,02000	€
		T01025	MAÓ CALAT, DE 29x14x10 CM, PER A REVESTIR	7,50000	€
			Altres conceptes	179,30000	€
U29448	ML	CANALITZACIO EN CALÇADA AMB 2 TUBS DE PVC DE D. 16 CM. S'INCLOU RASA DE 50x120, RECOBERTA AMB FORMIGÓ HM-20 AMB UN GRUIX DE 55 CM, REBLIMENT I PICONATGE AL 95% P.M., CÀRREGA I TRANSPORT DE LES TERRES SOBRANTS A L'ABOCADOR I EL PAGAMENT DEL CÀNON D'ABOCAMENT.		**76,13**	**€**
		T01178	TUB DE PVC DE 160 MM DE DIAMETRE I DE 2.50 M DE LLARGARIA COM A MàXIM	3,63000	€
		T01620	PART PROPORCIONAL DE CANON D'ABOCAMENT DE TERRES	1,28000	€
		T01220	FORMIGO HM-20, DE CONSISTENCIA PLASTICA I GRANDARIA MÀXIMA DEL GRANULAT DE 20 MM	7,82000	€
			Altres conceptes	63,40000	€
U24	**Familia 240**				
U24051B0	M2	Demolició de qualsevol tipus de paviment en voreres i càrrega sobre camió. (U24051b)		**7,34**	**€**
			Altres conceptes	7,34000	€
U24051BR	M2	Demolició de qualsevol tipus de paviment en voreres i càrrega sobre camió.		**7,34**	**€**
			Altres conceptes	7,34000	€

QUADRE DE PREUS NÚMERO 2

CODI	UA	DESCRIPCIÓ		PREU	
U2405280	ML	Arrencada de vorada i demolicio de rigola, inclou la neteja de la rasa i càrrega sobre camió. (U24052b)		**5,59**	**€**
			Altres conceptes	5,59000	€
U240528R	ML	Arrencada de vorada i demolicio de rigola, inclou la neteja de la rasa i càrrega sobre camió.		**5,59**	**€**
			Altres conceptes	5,59000	€
U24067D0	ML	Arrencada de vorada , inclou la neteja de rasa i la càrrega sobre camió. (U24067b)		**3,85**	**€**
			Altres conceptes	3,85000	€
U24067DR	ML	Arrencada de vorada , inclou la neteja de rasa i la càrrega sobre camió.		**3,85**	**€**
			Altres conceptes	3,85000	€
U24670A0	M3	Estesa i trepitjada de terres a la mateixa parcel·la o zona d'acopi. (U24670b)		**5,75**	**€**
			Altres conceptes	5,75000	€
U24670AR	M3	Estesa i trepitjada de terres a la mateixa parcel·la o zona d'acopi.		**5,75**	**€**
			Altres conceptes	5,75000	€
U27	**Familia 271**				
U27170A0	ML	VORADA RECTA, PREFABRICADA DE FORMIGO REMUNTABLE DE 10/37 X 25 CM, TIPUS ICS-3 7 O SIMILAR, SOBRE LLIT DE FORMIGO HM-20 DE 20 CM DE GRUIX EN TRAM RECTES O CORBATS. S'INCLOU EL MOVIMENT DE TERRES, COMPACTACIO DE LA CAPA D'ASSENTAMENT I EL REJUNTAT DE LES PECES AMB MORTER M-40A (U27170b)		**24,44**	**€**
		T01254C	VORADA RECTA DE FORMIGO REMUNTABLE 10/37x25	7,62000	€
		T01011	FORMIGÓ HM-20 PLÀSTIC, ø 20 MM	4,42000	€
		A152	MORTER M-40A (1:6) DE CIMENT PORTLAND PA-350, ELABORAT A L'OBRA	2,78000	€
			Altres conceptes	9,62000	€
U27170AR	ML	VORADA RECTA, PREFABRICADA DE FORMIGO REMUNTABLE DE 10/37 X 25 CM, TIPUS ICS-3 7 O SIMILAR, SOBRE LLIT DE FORMIGO HM-20 DE 20 CM DE GRUIX EN TRAM RECTES O CORBATS. S'INCLOU EL MOVIMENT DE TERRES, COMPACTACIO DE LA CAPA D'ASSENTAMENT I EL REJUNTAT DE LES PECES AMB MORTER M-40A		**23,86**	**€**
		A152	MORTER M-40A (1:6) DE CIMENT PORTLAND PA-350, ELABORAT A L'OBRA	2,78000	€
		T01254C	VORADA RECTA DE FORMIGO REMUNTABLE 10/37x25	7,62000	€
		T01011	FORMIGÓ HM-20 PLÀSTIC, ø 20 MM	4,42000	€
			Altres conceptes	9,04000	€

QUADRE DE PREUS NÚMERO 2

CODI	UA	DESCRIPCIÓ	PREU
U3	**Família 3**		
U32307	ML	CANALITZACIÓ AMB UN TUB PVC CORRUGAT DIAM. 90 MM. S'INCLOU RASA DE 40X60 CM, TUB ENVOLTAT DE SORRA AMB UN GRUIX DE 20 CM, CABLE DE COURE NU DE 35 MM2 I REBLIMENT, PICONATGE FINS AL 95% DEL PROCTOR MODIFICAT, CARREGA I TRANSPORT DE TERRES SOBRANTS A L'ABOCADOR. S'INCLOU SUBMINISTRE I COL.LOCACIÓ DE CINTA DE SENYALITZACIÓ DE LINIES ELÈCTRIQUES I PLAQUES DE PE DE PROTECCIÓ, PREVI AL REBLIMENT DE LA RASA.	**14,27 €**
		Altres conceptes	14,27000 €
U32308	ML	CANALITZACIÓ AMB DOS TUBS PVC CORRUGATS DIAM. 90 MM. S'INCLOU RASA DE 40X60 CM, TUB ENVOLTAT DE SORRA AMB UN GRUIX DE 20 CM, CABLE DE COURE NU DE 35 MM2 I REBLIMENT, PICONATGE FINS AL 95% DEL PROCTOR MODIFICAT, CARREGA I TRANSPORT DE TERRES SOBRANTS A L'ABOCADOR. S'INCLOU SUBMINISTRE I COL.LOCACIÓ DE CINTA DE SENYALITZACIÓ DE LINIES ELÈCTRIQUES I PLAQUES DE PE DE PROTECCIÓ, PREVI AL REBLIMENT DE LA RASA.	**18,35 €**
		T10003 SORRA	1,53000 €
		Altres conceptes	16,82000 €
U6	**Família 6**		
U65004	ML	Suport d'acer galvanitzat tubular de 125 mm de diàmetre exterior i espessor de 4 mm	**11,19 €**
		T02040 ACER A/42B PER A ESTRUCTURA PER A REFORÇ D'ELEMENTS D'ENCASTAMENT, RECOLZAMENT I RIGIDITZADORS EN PERFILS LAMINATS SÈRIE L, LT, R, RODÓ, QUADRAT, PLANXA, COL.LOCAT A L'OBRA AMB SOLDADURA INCLOENT MERMES I PERDUES	8,71000 €
		Altres conceptes	2,48000 €

APLICACIÓ DE PREUS

PRESSUPOST

Data: 28/10/24 Pàg.: 1

Obra	01	Pressupost 8974_ALEGBRET_AJUSTAT
Capítol	01	TRAM CARRER ALEMANYA
NIVELL 3	01	DEMOLICIONS

NUM.	CODI	UA	DESCRIPCIÓ	PREU	AMIDAMENT	IMPORT
1	U24051BR	M2	Demolició de qualsevol tipus de paviment en voreres i càrrega sobre camió. (P - 104)	7,34	4.791,710	35.171,15
2	U24403	ML	Tall longitudinal en qualsevol tipus de paviment, fins arribar a capa inferior del ferm actual, amb martell pneumàtic o amb disc, en demolició de macadam amb gruix variable, major de 20 cm. inclou la càrrega i el transport de runa a l'abocador i el pagament de cànon d'abocament. (P - 91)	6,53	837,000	5.465,61
3	U24073	UT	Demolició d'embornals, inclòs el rebliment i el piconatge del clot amb terres adequades. Càrrega sobre camió. (P - 89)	72,94	29,000	2.115,26
4	G21B4001	u	Desmuntatge i càrrega sobre camió de senyal vertical de trànsit existent, de qualsevol tipus, inclòs suports i demolició de fonamentacions. Trasllat al magatzem municipals de senyals i elements aprofitables. S'inclou per la resta d'elements càrrega, transport i part proporcional del cànon d'abocament. (P - 72)	57,02	18,000	1.026,36
5	F21Q2501	u	Retirada de paperera ancorada al terra, enderroc de daus de formigó, i càrrega manual i mecànica de l'equipament i la runa sobre camió o contenidor. Inclou part proporcional de cànon d'abocament. (P - 36)	31,20	1,000	31,20
6	F21QQB01	u	Retirada de pilona fosa, enderroc de daus de formigó, i càrrega manual i mecànica de l'equipament i la runa sobre camió o contenidor. Inclou part proporcional de cànon d'abocament. (P - 37)	40,55	1,000	40,55
7	U240528R	ML	Arrencada de vorada i demolicio de rigola, inclou la neteja de la rasa i càrrega sobre camió. (P - 106)	5,59	1.533,500	8.572,27
8	U24054	M2	Demolició del paviment bituminós fins a 20 cm de gruix, càrrega sobre camió. (P - 88)	4,90	2.267,500	11.110,75
9	U24067DR	ML	Arrencada de vorada , inclou la neteja de rasa i la càrrega sobre camió. (P - 108)	3,85	2.967,500	11.424,88
10	G21R11A5	u	Tala controlada directa d'arbre de 6 a 10 m d'alçària, arrencant la soca, aplec de la brossa generada i càrrega sobre camió grua amb pinça, i transport de la mateixa a planta de compostatge (no més lluny de 40 km) (P - 73)	132,80	100,000	13.280,00
11	GQQ1CE41	u	Treballs per a la realitzacio d'una cala per localitzar serveis (P - 75)	84,01	16,000	1.344,16
12	U24800	M2	Fresat de paviment bituminós a una fondària de 5 cm, inclou càrrega sobre camió. (P - 94)	7,03	154,500	1.086,14
13	DDS030	m³	Demolició de sabata de formigó en massa, de fins a 1,5 m de profunditat màxima, amb martell pneumàtic, i càrrega manual sobre camió o contenidor. (P - 31)	91,23	10,000	912,30
14	8974RBPD	UT	Càrrega sobre camió de bloc de pedra de grans dimensions, d'aprox. 1.5 a 2.5 T de pes, per retirar-los de la vorera (P - 29)	57,71	30,000	1.731,30

TOTAL NIVELL 3 01.01.01 93.311,93

Obra	01	Pressupost 8974_ALEGBRET_AJUSTAT
Capítol	01	TRAM CARRER ALEMANYA
NIVELL 3	02	MOVIMENT DE TERRES

NUM.	CODI	UA	DESCRIPCIÓ	PREU	AMIDAMENT	IMPORT
1	U24300	M2	Neteja i esbrossada de terreny, amb mitjans mecanics. carrega i transport a l'abocador i pagament del cànon d'abocament (P - 90)	2,54	5.061,780	12.856,92
2	F221C472	m3	Excavació per a caixa de paviment en terreny compacte (SPT 20-50), realitzada amb pala excavadora i càrrega directa sobre camió (P - 38)	2,87	2.215,310	6.357,94

PRESSUPOST

Data: 28/10/24 Pàg.: 2

3	U24500	m3	Terraplenada i piconatge d'esplanada, en tongades de 25 cm, inclos el transport interior amb compactacio al 95% del p.m. (P - 92)	2,29	340,130	778,90
4	F2A11000	m3	Subministrament de terra seleccionada d'aportació (P - 42)	6,42	255,100	1.637,74
5	F227T00F	m2	Repàs i piconatge de caixa de paviment, amb compactació del 95% PM (P - 40)	0,87	12.497,780	10.873,07

TOTAL NIVELL 3 01.01.02 32.504,57

Obra	01	Pressupost 8974_ALEGBRET_AJUSTAT
Capítol	01	TRAM CARRER ALEMANYA
NIVELL 3	03	PAVIMENTS

NUM.	CODI	UA	DESCRIPCIÓ	PREU	AMIDAMENT	IMPORT
1	U27035	ML	Base de formigo HM-20 per a rigola de 30 cm. d'aproximadament 20x30cm. S'inclou el moviment de terres, l'encofrat i la compactacio previa de la capa d'assentament. (P - 95)	10,71	1.492,500	15.984,68
2	F97433EA	m	Rigola de 30 cm d'amplària amb peces de morter de ciment de color blanc, de 30x30x8 cm, col·locades amb morter i rejuntades amb beurada de ciment blanc (P - 47)	14,08	1.492,500	21.014,40
3	F965A5E9	m	Vorada recta de formigó, doble capa, amb secció normalitzada de calçada C2 de 30x22 cm segons UNE 127340, de classe climàtica B, classe resistent a l'abrasió H i classe resistent a flexió U (R-6 MPa) segons UNE-EN 1340, col·locada sobre base de formigó no estructural de 15 N/mm2 de resistència mínima a compressió i de 20 a 25 cm d'alçària, i rejuntada amb morter (P - 46)	32,40	1.330,400	43.104,96
4	8722PAV5	m	Vorada recta de formigó bicapa, de color gris, cantell superior recte, de 8 cm de base superior i inferior i 20 cm d'alçada, col.locat sobre solera de formigón HM-20/P/20/I, de mínim 10 cm de guix, rejuntada amb morter. Encintat del carril bici inclòs tancament carril bici en trobada amb guals. (P - 9)	19,66	1.034,300	20.334,34
5	U27170AR	ML	VORADA RECTA, PREFABRICADA DE FORMIGO REMUNTABLE DE 10/37 X 25 CM, TIPUS ICS-3 7 O SIMILAR, SOBRE LLIT DE FORMIGO HM-20 DE 20 CM DE GRUIX EN TRAM RECTES O CORBATS. S'INCLOU EL MOVIMENT DE TERRES, COMPACTACIO DE LA CAPA D'ASSENTAMENT I EL REJUNTAT DE LES PECES AMB MORTER M-40A (P - 112)	23,86	34,000	811,24
6	8722PAV6CR	ut	Formació d'escocell de dimensions aprox. 200x200cm i 25 cm de fondària, amb 2 peces de vorada pref. de formigó tipus tauló color gris de 8x20cm de secció, d'aprox. 172cm de llarg, amb un cantell bisellat, rejuntades amb morter i col·locat sobre base de formigó no estructural de 15 N/mm2 de resistència mínima a compressió. Només es valoren els dos laterals de escocell. (P - 15)	68,14	25,000	1.703,50
7	8722PAV6DR	ut	Formació d'escocell de dimensions aprox. 200x145cm i 25 cm de fondària, amb 3 o 4 peces de vorada pref. de formigó tipus tauló color gris de 8x20cm de secció, amb un cantell bisellat, rejuntades amb morter i col·locat sobre base de formigó no estructural de 15 N/mm2 de resistència mínima a compressió. (P - 17)	113,62	9,000	1.022,58
8	F931R01F	m3	Subministre i col.locació de base de tot-u artificial d'aportació procedent de granulats reciclats de formigó, amb estesa i piconatge del material al 95% del PM (P - 44)	24,99	667,910	16.691,07
9	8722PAV7	m3	Subministre i col.locació de base de tot-u artificial procedent de granulats reciclats de formigó de la pròpia obra, amb estesa i piconatge del material al 95% del PM provinents de l'ajuntament a una distància màxima de 3 km (P - 10)	13,30	1.969,640	26.196,21
10	8722PAV3	m2	Paviment de formigó per voreres vianants amb formigó HM-20/P/20/I, de 15 cms de gruix, consistència fluïda, grandària màxima del granulat de 20 mm, amb adició de fibres de polipropilé escampat des de camió, estesa i acabat remolineat. Inclou l'anivellament de tapes existents. (P - 7)	16,96	3.875,960	65.736,28
11	8722PAV2	m2	Paviment de formigó per aparcament de camions, vehicles i voreres accès guals, amb formigó HM-20/P/20/I, de 20 cms de gruix,	21,71	6.287,290	136.497,07

PRESSUPOST

		consistència fluïda, grandària màxima del granulat de 20 mm, amb adició de fibres de polipropilé, per evitar la fissuració, escampat des de camió, estesa i acabat remolineat. Executat en fases diferents per garantir l'accés individual als guals de industries. Inclou l'anivellament de tapes existents. (P - 6)			
12	F981R120	u	Demolició manual i aplec de peces per replanteig de gual per a vianants model R-120 existent, recte de formigo, format per rampes de 121.8x40x6 cm, inclòs part propocional de caps de remat i forats per a papereres i semàfor, col·locat sobre solera de formigó de resistència HM-20/B/20/I de 15 cm de gruix. (P - 48)	1.818,40	2,000	3.636,80
13	8722PAV11	u	Feines necessàries per tallar i deixar ben acabada la cantonada de les vorades T5. S'inclou el tall amb màquina de tall especial, reparació de la cantonada obtinguda amb morter de reparació (P - 13)	102,37	117,000	11.977,29
14	8722PAV9	m	Formació de franja de senyalització per a invidents en voreres de formigó, formades per peces de paviment prefabricat de formigó, de mides 40x40x8 cms, sense bisell, amb ratllat de bandes, de 80 cm d'amplada i col.locades sobre base de morter (P - 11)	58,17	82,000	4.769,94
15	8722PAV10	m	Banda de peces pododàctils per a vianants model R-120 de formigo, col·locat sobre solera de formigó de resistència HM-20/B/20/I de 15 cm de gruix (P - 12)	27,78	64,000	1.777,92
16	U27162	ML	TRAMS CENTRALS DE GUALS PER A VIANANTS, FORMANT RAMPA D'APROX. 1.20m D'AMPLADA, AMB PECES PREFABRICADES DE FORMIGÓ DE 40cm D'AMPLADA, APROX. 60cm DE LLARG, i APROX. 10cm DE GRUIX, COL.LOCADES COL.LOCADES A LA FILERA INTERIOR SOBRE LLIT DE FORMIGÓ HM-20 DE 15cm DE GRUIX, i PAVIMENT DE PANOT DE 20x20cm AMB TACS DE RELLEU, COLOR GRIS, FORMAT UNA FRANJA DE 60cm D'AMPLADA (3 FILADES), COL.LOCADES AMB MORTER PASTAT SOBRE BASE DE FORMIGÓ DE 15cm DE GRUIX. S'INCLOU EL MOVIMENT DE TERRES, LA COMPACTACIÓ DE LA CAPA D'ASSENTAMENT, EL REPLANTEIG I TALL DE PECES, I EL REJUNTAT DE LES PECES AMB MORTER M-40A. (P - 98)	118,39	36,000	4.262,04
17	U27166	UT	CONJUNT DE DUES PECES PER ALS EXTREMS DE GUALS PER A VIANANTS I/O VEHICLES, AMB PEÇA PREFABRICADA DE FORMIGÓ D'ADAPTACIÓ, D'APROX. 40x60x28, I PEÇA DE CONTINUACIÓ D'APROX. 40x60x20cm, COL.LOCADES EN FILERA D'APROX. 60+60 (TOTAL APROX. 120cm) AL EXTREM DEL GUAL, SOBRE LLIT DE FORMIGÓ HM-20 DE 15cm DE GRUIX. 'INCLOU EL MOVIMENT DE TERRES, LA COMPACTACIÓ DE LA CAPA D'ASSENTAMENT, EL REPLANTEIG I TALL DE PECES, I EL REJUNTAT DE LES PECES AMB MORTER M-40A. (P - 99)	172,13	12,000	2.065,56
18	8746RES4	M3	Estesa del material fressat de l'asfalt als guals, per a permetre l'accès dels vehicles a les naus durant l'execució de les obres. Manteniment de guals durant les obres i posterior càrrega per a dur a l'acopi. (P - 24)	1,53	579,090	886,01
19	F9365G11	m3	Base de formigó HM-20/P/20/I, de consistència plàstica i grandària màxima del granulat 20 mm, abocat des de camió amb estesa i vibratge manual, amb acabat reglejat. Inclou refí i compactació fons de la rasa previ col·locació. (P - 45)	94,58	148,130	14.010,14
20	U27661	M2	Aglomerat asfàltic en calent, tipus ac 16 surf 50/70 s, amb àrids granítics, estès i compactat en capa de trànsit, de gruix mig de 5-6cm. s'inclou s'inclou l'escombrat manual i mecànic i el reg d'imprimació i d'adherència, l'anivellat i la col.locació de tapes (P - 100)	11,43	4.703,700	53.763,29
21	U27670	M2	Aglomerat asfàltic en calent, tipus AC 22 base B60/70 G (G-20), amb àrids calcaris, estès i compactat en capa de base de 10 cm de gruix, s'inclou el reg d'emprimació i d'adherència. (P - 101)	11,50	96,480	1.109,52
22	F9J13K40	m2	Reg d'adherència amb emulsió bituminosa catiònica modificada amb polímers tipus C60BP3/BP2 ADH, amb dotació 1 kg/m2 (P - 49)	0,95	988,030	938,63
23	8722PAV4	m2	Paviment de mescla bituminosa contínua en calent tipus AC 11 surf D, gruix 5cm, amb betum asfàltic de penetració, de granulometria densa per a capa de carril bici, estesa i compactada, amb aportació de òxid de ferro, de color vermell (P - 8)	16,51	988,030	16.312,38
24	U07006CR	ML	ARREBOSSAT MESTREJAT SOBRE PARAMENT VERTICAL EXTERIOR, A 3 M D'ALÇARIA, COM A MAXIM, AMB MORTER DE CIMENT 1:6/165 L, AMB ACABAT REMOLINAT I LLISCAT AMB	8,90	50,000	445,00

PRESSUPOST

		CIMENT II-S/35 (P - 87)			
25	U27141	M2	PAVIMENT DE FORMIGó HM-20 DE 15 A 20 cm EN CORONACIó DE RASA, FINS A ENRASAR AMB EL FERM EXISTENT. ACABAT REGLEJAT (P - 97)	18,51	336,400	6.226,76
26	F9ZXAD02	UT	Adaptació entrades de vehicles a les naus, aprofitant l'empit del mur de tancament o entrant si fos necessari dins de la propietat privada, consistent en la demolició del paviment existent i la formació amb formigó d'una superficie alabejada que permeti tenir continuitat a la vorera (P - 50)	677,18	3,000	2.031,54
27	F9ZXAD028R	UT	Adaptació entrades de vehicles a les naus, aprofitant l'empit del mur de tancament o entrant si fos necessari dins de la propietat privada, consistent en el desmuntatge i aplegament de la porta existent, la demolició del paviment existent en franja interior, la formació amb formigó d'una superficie alabejada que permeti tenir continuitat a la vorera, la col.locació de nova guia per a porta, i la recol.locació de la porta corredera existent, amb modificació de registres, connexions porta, etc.. (P - 52)	1.115,99	5,000	5.579,95
28	F9ZXAD029R	UT	Adaptació entrades de vehicles a les naus, aprofitant l'empit del mur de tancament o entrant si fos necessari dins de la propietat privada, consistent en el desmuntatge i aplegament de la porta existent, la demolició del paviment existent en franja interior, la formació amb formigó d'una superficie alabejada que permeti tenir continuitat a la vorera, la col.locació de nova guia per a porta, i la recol.locació i adaptació de la porta existent, amb modificació de registres, connexions porta, etc.. (P - 54)	1.463,87	7,000	10.247,09

TOTAL NIVELL 3 01.01.03 489.136,19

Obra	01	Pressupost 8974_ALEGBRET_AJUSTAT
Capítol	01	TRAM CARRER ALEMANYA
NIVELL 3	04	XARXA DE CLAVEGUERAM

NUM.	CODI	UA	DESCRIPCIÓ	PREU	AMIDAMENT	IMPORT
1	F219FBC0	m	Tall en paviment de mescla bituminosa de 15 cm de fondària com a mínim, amb màquina tallajunts amb disc de diamant, per a delimitar la zona a demolir (P - 35)	4,27	30,000	128,10
2	F2194XL5	m2	Demolició de paviment de mescla bituminosa, de fins a 20 cm de gruix i fins a 2 m d'amplària amb retroexcavadora amb martell trencador i càrrega sobre camió (P - 34)	3,16	9,000	28,44
3	FD5Z9CN1	u	Bastiment i reixa de fosa dúctil, tipus Barcelona 1, amb barrot inclinats 45º i obertura màxima entre barrots de 30 mm, per a embornal, de 700x300 mm, classe C250 segons norma UNE-EN 124, de característiques tècniques segons Instrucció elements urbans Ajuntament Barcelona, recoberta de pintura asfàltica i col·coada amb morter (P - 61)	76,08	46,000	3.499,68
4	FD5J524N	u	Caixa per a embornal de 70x30x85 cm, amb parets de 14 cm de gruix de maó massís, arrebossada i lliscada per dins amb morter ciment 1:6 sobre solera de 10 cm de formigó HM-20/P/20/I (P - 60)	132,50	46,000	6.095,00
5	F2226121	m3	Excavació de rasa de fins a 1 m d'amplària i fins a 2 m de fondària, en terreny no classificat, amb retroexcavadora i amb les terres deixades a la vora (P - 39)	10,38	68,400	709,99
6	FFB1315N	m	Clavegueró amb tub de PVC-U de paret massissa per a sanejament sense pressió, de DN 315 mm i de SN 4 (4 kN/m2) de rigidesa anular, segons norma UNE-EN 1401-1, protegit amb dau de formigó segons detall rasa (P - 65)	67,48	131,000	8.839,88
7	F228F60F	m3	Rebliment i piconatge de rasa d'amplària fins a 2 m, amb material adequat de la pròpia excavació, en tongades de gruix de fins a 25 cm, utilitzant corró vibratori per a compactar, amb compactació del 95% PM (P - 41)	9,72	51,300	498,64
8	FD7ZA37N	u	Connexió de clavegueró a embornal o xarxa existent de calvegueram, tot inclòs. (P - 62)	86,02	24,000	2.064,48

PRESSUPOST

9	U24657	M3	Càrrega amb mitjans mecànics i transport de terres a l'abocador, amb camió de 12 t. s'inclou p.p. de cànon d'abocament. Mesurat sobre perfil teòric. (P - 93)	9,02	17,100	154,24
10	U03010AR	M3	FORMIGO PER A RASES I POUS HM-20 DE CONSISTENCIA PLASTICA I GRANDARIA MAXIMA DE L'ARID 20 MM, ABOCAT AMB CUBILOT. (P - 85)	95,38	1,200	114,46

TOTAL NIVELL 3 01.01.04 22.132,91

Obra	01	Pressupost 8974_ALEGBRET_AJUSTAT
Capítol	01	TRAM CARRER ALEMANYA
NIVELL 3	05	XARXA ENLLUMENAT PÚBLIC

NUM.	CODI	UA	DESCRIPCIÓ	PREU	AMIDAMENT	IMPORT
1	DUI030	U	Desmuntatge de fanal amb columna d'acer, d'entre 6 i 10 m d'altura, amb recuperació del material per a la seva posterior ubicació en altre emplaçament, sent l'ordre d'execució del procés invers al de la seva instal·lació, i càrrega manual sobre camió o contenidor. Inclou part proporcional de retirada de canalització soterrada existent fins al següent fanal. (P - 32)	62,95	32,000	2.014,40
2	U32307	ML	CANALITZACIÓ AMB UN TUB PVC CORRUGAT DIAM. 90 MM. S'INCLOU RASA DE 40X60 CM, TUB ENVOLTAT DE SORRA AMB UN GRUIX DE 20 CM, CABLE DE COURE NU DE 35 MM2 I REBLIMENT, PICONATGE FINS AL 95% DEL PROCTOR MODIFICAT, CARREGA I TRANSPORT DE TERRES SOBRANTS A L'ABOCADOR. S'INCLOU SUBMINISTRE I COL.LOCACIÓ DE CINTA DE SENYALITZACIÓ DE LINIES ELÈCTRIQUES I PLAQUES DE PE DE PROTECCIÓ, PREVI AL REBLIMENT DE LA RASA. (P - 113)	14,27	864,000	12.329,28
3	U32308	ML	CANALITZACIÓ AMB DOS TUBS PVC CORRUGATS DIAM. 90 MM. S'INCLOU RASA DE 40X60 CM, TUB ENVOLTAT DE SORRA AMB UN GRUIX DE 20 CM, CABLE DE COURE NU DE 35 MM2 I REBLIMENT, PICONATGE FINS AL 95% DEL PROCTOR MODIFICAT, CARREGA I TRANSPORT DE TERRES SOBRANTS A L'ABOCADOR. S'INCLOU SUBMINISTRE I COL.LOCACIÓ DE CINTA DE SENYALITZACIÓ DE LINIES ELÈCTRIQUES I PLAQUES DE PE DE PROTECCIÓ, PREVI AL REBLIMENT DE LA RASA. (P - 114)	18,35	19,000	348,65
4	FDK256F3	u	Pericó de 38x38x55 cm, amb parets de 15 cm de gruix de formigó HM-20/P/20/I i solera de maó calat, sobre llit de sorra (P - 63)	66,38	21,000	1.393,98
5	FDKZ3154	u	Bastiment i tapa per a pericó de serveis, de fosa grisa de 420x420x40 mm i de 25 kg de pes, col·locat amb morter (P - 64)	28,08	21,000	589,68
6	8722EP1	ut	Punt de llum format per bàcul de 10 metres d'alçada i 2 metres de braç d'acer galvanitzat qualitat mixta de 3 mm de gruix, amb una lluminària de la casa NOVATILUX recuperada de la instal.lació existent actual i una de nova de la mateixa casa o similar model pero de 30 Watts de potència solament. S'inclou el desmuntatge i nou muntatge de una llumenera existent, la columna, una altre llumenera, el fonament amb un dau de 1 metre cubic de formigó i tot el cablejat i petit material per a un correcte funcionament de la instal.lació i també el desmuntatge del bàcul actual i la recuperació del mateix amb trasllat al magatzem municipal. També inclou una pintura de protecció a la corrosio en el metre inferior del bàcul. (P - 1)	1.513,11	33,000	49.932,63
7	8747EP1	UT.	Subministrament i instal·lació de columna cilíndrica galvanitzada de 4,5 metres d'alçada, de 127 mm de diàmetre, gruix de 3mm, punta mecanitzada, manguito de punta 60x90, pernos 4M16X500 mm, amb Lluminària Novatilu 30W Asimètrica 4000K regulable o similar. Inclou pintura de protecció a la corrosió en el metre inferior de la columna, i tot el cablejat interior i petit material per un correcte funcionament de la instal·lació. S'inclou també l'excavació i la formació de dau de formigó HM-20/P/20/I, de mides 80x80x80 cms. (P - 20)	772,86	6,000	4.637,16

PRESSUPOST

8	8974LMNA	UT	LLUMENERA TANCADA EN FOSA D'ALUMINI PER A MONTATGE HORITZONTAL O VERTICAL, TANCA DE VIDRE TEMPLAT, TIPUS MILAN M, DE NOVATILU, SIMILAR A L'EXISTENT, DE LEDS, DE POTÈNCIA ENTRE 60 I 90 W, AMB TEMPERATURA DE COLOR D'APROX. 4000K, POTÈNCIA I LUMENS SEGONS INDICCACIONS DE PROJECTE. (P - 28)	346,21	5,000	1.731,05
9	8722EP2	m	Cable amb conductor de coure de 0,6/1 kV de tensió assignada, amb designació RVFV, tetrapolar, de secció 4 x 6 mm2, amb armadura de fleix d'acer i coberta del cable de PVC, col·locat en tub (P - 2)	5,00	1.040,000	5.200,00
10	FGD1122E	u	Piqueta de connexió a terra d'acer, amb recobriment de coure 300 µm de gruix, de 1000 mm llargària de 14.6 mm de diàmetre, clavada a terra (P - 66)	18,73	39,000	730,47
11	8722EP3	ut	Pericó de 60x60x70 cm, amb parets de 15 cm de gruix de formigó HM-20/P/20/I i solera de maó calat, sobre llit de sorra. (P - 3)	120,30	3,000	360,90
12	8722EP4	u	Bastiment i apa quadrada de fosa dúctil ISO 1083/EN1563, per a pericó de serveis, recolzada, pas lliure de 600x600 mm i classe D400 segons norma UNE-EN 124, amb superfície metàl·lica antillliscant tipus, amb tapa bloquejada amb el seu marc per una tanca d'u n quart de gir per clau i extraïble a 90º. La tapa obrirà més de 90 º i com a màxim a 120º i ha de tenir un dispositiu antitancament de bloqueig de seguretat a un angle igual o superior a 90º. Disposrà de tap de goma per protegir el pany, i portarà la indicació ´´Reg Parcs i Jardins´´. El marc estarà realitzat en acer galvanitzat en calent, laminat segons ISO 630. (P - 4)	106,15	3,000	318,45
13	U29448	ML	CANALITZACIO EN CALÇADA AMB 2 TUBS DE PVC DE D. 16 CM. S'INCLOU RASA DE 50x120, RECOBERTA AMB FORMIGÓ HM-20 AMB UN GRUIX DE 55 CM, REBLIMENT I PICONATGE AL 95% P.M., CÀRREGA I TRANSPORT DE LES TERRES SOBRANTS A L'ABOCADOR I EL PAGAMENT DEL CÀNON D'ABOCAMENT. (P - 102)	76,13	42,000	3.197,46

TOTAL NIVELL 3 01.01.05 82.784,11

Obra	01	Pressupost 8974_ALEGBRET_AJUSTAT
Capítol	01	TRAM CARRER ALEMANYA
NIVELL 3	06	REPOSICIÓ DE SERVEIS

NUM.	CODI	UA	DESCRIPCIÓ	PREU	AMIDAMENT	IMPORT
1	F333BBL3	u	Posada a la nova rasant de les arquetes existents (P - 43)	46,79	10,000	467,90
2	8722SERV1	UT.	Reposició d'altres serveis a justificar (P - 18)	5.193,93	1,000	5.193,93
3	8722SERV2	UT	Posada a la nova rasant d'hidrants soterrats (P - 19)	779,10	1,000	779,10
4	IOB045	U	Hidrant sota nivell de terra en substitució d'aeri existent. De 4´´ DN 100 mm de diàmetre, amb dos sortides de 2 1/2´´ DN 70 mm, ràcords, taps, marc i tapa rectangular per a vorera. Inclús elements de fixació. (P - 76)	1.187,47	3,000	3.562,41

TOTAL NIVELL 3 01.01.06 10.003,34

Obra	01	Pressupost 8974_ALEGBRET_AJUSTAT
Capítol	01	TRAM CARRER ALEMANYA
NIVELL 3	07	JARDINERIA
NIVELL 4	01	PLANTACIONS ARBRES

NUM.	CODI	UA	DESCRIPCIÓ	PREU	AMIDAMENT	IMPORT
1	PC31BR	u	Subministrament de Acer Pseudoplatanus perím=20-25cm, en pa de terra segons fórmules NTJ (P - 79)	176,29	31,000	5.464,99
2	PC328R	u	Subministrament de Koelreuteria Paniculata perím=20-25cm, en pa de terra segons fórmules NTJ (P - 81)	183,49	4,000	733,96

3	JSP010	U	Plantació d'arbre de 14 a 25 cm de perímetre de tronc a 1 m del terra, amb mitjans manuals o mecànics, en terreny argilós, en clot de 100x100x100 cm; subministrament amb arrel nua o pa de terra. (P - 77)	18,87	35,000	660,45
4	FRZ82AN1	u	Protecció d'arbrat existent mitjançant la col·locació de taulons de fusta fins a 2 m d'alçada i anellat amb pnuemàtics interiors segons Decàleg de protecció de l'arbrat durant les obres, de l'Ajuntament de Barcelona. (P - 71)	14,94	2,000	29,88
5	FR3P2254	m3	Terra vegetal de jardineria de categoria mitja, amb una conductivitat elèctrica menor d'1,2 dS/m, segons NTJ 07A, subministrada en sacs de 0,8 m3 per reblert de clot de plantació. (P - 69)	48,40	35,000	1.694,00
6	PC33	u	Aspratge doble arbre mitjançant 2 rolls de fusta, de 10 cm de diàmetre i 2.5 m de llargària, clavat al fons del forat de plantació 30 cm i amb 2 abraçadores regulables. (P - 82)	38,77	35,000	1.356,95
7	U27106	M2	Paviment de sauló garbellat, per arranjament d'escocells, gruix màxim de 15 cm, s'inclou el regatge i piconatge. (P - 96)	8,41	10,000	84,10
8	FR3STRIT	m2	Encoixinament amb triturat de poda, forestal o restes fibroses de compost de longitud entre 1 i 10cm lliure de residus, subministrat a granel, escampat amb retroexcavadora petita i mitjans manuals en capa uniforme de gruix 8 cm (P - 70)	4,29	113,400	486,49

TOTAL NIVELL 4 01.01.07.01 10.510,82

Obra	01	Pressupost 8974_ALEGBRET_AJUSTAT
Capítol	01	TRAM CARRER ALEMANYA
NIVELL 3	08	SENYALITZACIÓ
NIVELL 4	01	SENYALITZACIÓ VERTICAL

NUM.	CODI	UA	DESCRIPCIÓ	PREU	AMIDAMENT	IMPORT
1	U65004	ML	Suport d'acer galvanitzat tubular de 125 mm de diàmetre exterior i espessor de 4 mm (P - 115)	11,19	75,000	839,25
2	GBB22201	u	Placa informativa per a senyals de trànsit d'acer, de 60x60 cm, acabada amb làmina retrorreflectora classe RA1, fixada mecànicament (P - 74)	45,68	10,000	456,80
3	FBB12252	u	Placa circular per a senyals de trànsit, d'acer, de 60 cm de diàmetre, acabada amb làmina retrorreflectora classe RA1, fixada mecànicament (P - 59)	59,76	23,000	1.374,48

TOTAL NIVELL 4 01.01.08.01 2.670,53

Obra	01	Pressupost 8974_ALEGBRET_AJUSTAT
Capítol	01	TRAM CARRER ALEMANYA
NIVELL 3	08	SENYALITZACIÓ
NIVELL 4	02	SENYALITZACIÓ HORITZONTAL

NUM.	CODI	UA	DESCRIPCIÓ	PREU	AMIDAMENT	IMPORT
1	FBA1E317	m	Pintat sobre paviment de marca vial longitudinal contínua/discontínua per a ús permanent i retrorreflectant en sec, tipus P-R, de 10 cm d'amplària, amb plàstic d'aplicació en fred de dos components de color blanc i microesferes de vidre, aplicada mecànicament mitjançant polvorització (P - 55)	0,99	1.193,400	1.181,47
2	FBA1H317	m	Pintat sobre paviment de marca vial longitudinal contínua per a ús permanent i retrorreflectant en sec, tipus P-R, de 30 cm d'amplària, amb plàstic d'aplicació en fred de dos components de color blanc i microesferes de vidre, aplicada mecànicament mitjançant polvorització (P - 56)	1,61	84,500	136,05
3	FBA31317	m2	Pintat sobre paviment de marca vial superficial per a ús permanent i retrorreflectant en sec, tipus P-R, amb plàstic d'aplicació en fred de dos components de color blanc i microesferes de vidre, aplicada amb màquina d'accionament manual (P - 57)	6,13	624,890	3.830,58

4	FBAC13317	m	Pintura de places d'aparcament amb pintura en fred de dos components, incloent el replanteig, el premarcargte i la neteja del paviment (P - 58)	2,48	675,000	1.674,00
5	PC42	ut	Pintura sobre paviment de marca vial longitudinal discontínua per a ús permanent, amb pintura ACRÍLICA de dos components, de color groc vidre, aplicat mecànicament mitjaçant polvorització. Carrils bici en zona d'accés de les bicis. TACS DE COLOR GROC RAL 1018 DE 25x25 cm, CADA 50cm (P - 83)	2,99	497,700	1.488,12

TOTAL NIVELL 4 01.01.08.02 8.310,22

Obra	01	Pressupost 8974_ALEGBRET_AJUSTAT
Capítol	01	TRAM CARRER ALEMANYA
NIVELL 3	09	MOBILIARI URBÀ

NUM.	CODI	UA	DESCRIPCIÓ	PREU	AMIDAMENT	IMPORT
1	FQ21BCN1	u	Paperera de 70 l de capacitat, d'acer amb cendrer incorporat, formada per cubeta abatible de planxa d'acer perforada (diàmetre 5 mm) d'acer com a mínim d'1,5 mm d'espessor, reforçada amb dos tubs de perfil ovalat 30x15 i un mínim 1.5 mm de gruix en la seva part superior i inferior. Estarà formada per 3 franges circulars sense perforar, superior i inferior de 60 (+- 5) mm i central de 165 (+-5 mm), anirà acunyat amb l'Escut de l'Ajuntament. La base de la cistella serà de com a mínim 1,5 mm de gruix. El suport de la paperera serà d'acer en forma d'H amb perfil rectangular amb cantons arrodonits o ovalat de com a mínim 60x20x1,5 mm d'espessor col·locada amb fixacions mecàniques (P - 67)	108,30	6,000	649,80
2	FQ42F015	u	Pilona de fosa amb protecció antioxidant i pintura de color negre forja, de forma cilíndrica, de 900 mm d'alçària, 100 mm de diàmetre i placa base de 200x200 mm, col·locada amb fixacions mecàniques (P - 68)	42,80	2,000	85,60
3	8722FITO	ut	Fitó d'abalisament flexible de polietilè de color verd amb 2 tires de cinta reflectants per a delimitació de carrils de circulació. Mides aproximades, 200 mm de diàmetre i 735 mm d'alçada (P - 5)	46,78	20,000	935,60

TOTAL NIVELL 3 01.01.09 1.671,00

Obra	01	Pressupost 8974_ALEGBRET_AJUSTAT
Capítol	01	TRAM CARRER ALEMANYA
NIVELL 3	0A	GESTIÓ DE RESIDUS

NUM.	CODI	UA	DESCRIPCIÓ	PREU	AMIDAMENT	IMPORT
1	8746RES2	M3	Transport de residus inerts o no especials de l'obra a l'acopi per a matxaaqueig i reaprofitament per fabricar material recilcat de formigó. Distància a 4 Km. VIATGE ANADA. (P - 22)	1,28	2.262,800	2.896,38
2	8746RES7	M3	Tractament de residus de formigó o asfalt, generats durant la fase d'enderrocs de l'obra a una parcel.la emplaçada aprox. a 4Km de distància. Matxaqueig del material i cribat per a recuperació de tot-ú. Part d'aquest material s'aprofita a obra, i la resta s'extendrà en la campa de l'acopi. (P - 27)	6,67	2.262,800	15.092,88
3	8746RES5	M3	Transport de residus inerts o no especials de l'acopi a l'obra. Distància a 4Km. CÀRREGA + VIATGE TORNADA A OBRA. (P - 25)	1,80	1.969,640	3.545,35
4	8746RES3	M3	Transport de terres a zona d'acopi designada per la DO, amb camió de 12 t i temps d'espera per a la càrrega amb mitjans mecànics, amb un recorregut de fins a 10km. (P - 23)	1,87	2.130,280	3.983,62
5	U24670AR	M3	Estesa i trepitjada de terres a la mateixa parcel·la o zona d'acopi. (P - 110)	5,75	319,540	1.837,36
6	U24657	M3	Càrrega amb mitjans mecànics i transport de terres a l'abocador, amb camió de 12 t. s'inclou p.p. de cànon d'abocament. Mesurat sobre perfil teòric. (P - 93)	9,02	1.810,740	16.332,87

PRESSUPOST

7	8746RES6	M3	Transport de residus asfàltics amb camió de 12 t i temps d'espera per a la càrrega amb mitjans mecànics, amb un recorregut de fins a 4km , des de l'obra, fins a PARCEL.LES VEÏNES DINS SOLAR ACOPI. Material fressat que no cal matxacar. (P - 26)	1,84	7,730	14,22
8	8746RES1	M3	Càrrega amb mitjans mecànics i transport de residus inerts o no especials a instal·lació autoritzada de gestió de residus, amb contenidor de 12 m3 de capacitat. Canòn d'abocament inclòs. (P - 21)	10,82	293,160	3.171,99

TOTAL NIVELL 3 01.01.0A 46.874,67

Obra	01	Pressupost 8974_ALEGBRET_AJUSTAT
Capítol	02	TRAM CARRER GRAN BRETANYA
NIVELL 3	01	DEMOLICIONS

NUM.	CODI	UA	DESCRIPCIÓ	PREU	AMIDAMENT	IMPORT
1	U24051B0	M2	Demolició de qualsevol tipus de paviment en voreres i càrrega sobre camió. (U24051b) (P - 103)	7,34	4.917,550	36.094,82
2	U24403	ML	Tall longitudinal en qualsevol tipus de paviment, fins arribar a capa inferior del ferm actual, amb martell pneumàtic o amb disc, en demolició de macadam amb gruix variable, major de 20 cm. inclou la càrrega i el transport de runa a l'abocador i el pagament de cànon d'abocament. (P - 91)	6,53	1.357,650	8.865,45
3	U24073	UT	Demolició d'embornals, inclòs el rebliment i el piconatge del clot amb terres adequades. Càrrega sobre camió. (P - 89)	72,94	32,000	2.334,08
4	G21B4001	u	Desmuntatge i càrrega sobre camió de senyal vertical de trànsit existent, de qualsevol tipus, inclòs suports i demolició de fonamentacions. Trasllat al magatzem municipals de senyals i elements aprofitables. S'inclou per la resta d'elements càrrega, transport i part proporcional del cànon d'abocament. (P - 72)	57,02	8,000	456,16
5	F21Q2501	u	Retirada de paperera ancorada al terra, enderroc de daus de formigó, i càrrega manual i mecànica de l'equipament i la runa sobre camió o contenidor. Inclou part proporcional de cànon d'abocament. (P - 36)	31,20	1,000	31,20
6	F21QQB01	u	Retirada de pilona fosa, enderroc de daus de formigó, i càrrega manual i mecànica de l'equipament i la runa sobre camió o contenidor. Inclou part proporcional de cànon d'abocament. (P - 37)	40,55	2,000	81,10
7	U2405280	ML	Arrencada de vorada i demolicio de rigola, inclou la neteja de la rasa i càrrega sobre camió. (U24052b) (P - 105)	5,59	1.295,200	7.240,17
8	U24054	M2	Demolició del paviment bituminós fins a 20 cm de gruix, càrrega sobre camió. (P - 88)	4,90	2.130,410	10.439,01
9	U24067D0	ML	Arrencada de vorada , inclou la neteja de rasa i la càrrega sobre camió. (U24067b) (P - 107)	3,85	1.930,150	7.431,08
10	G21R11A5	u	Tala controlada directa d'arbre de 6 a 10 m d'alçària, arrencant la soca, aplec de la brossa generada i càrrega sobre camió grua amb pinça, i transport de la mateixa a planta de compostatge (no més lluny de 40 km) (P - 73)	132,80	112,000	14.873,60
11	GQQ1CE41	u	Treballs per a la realitzacio d'una cala per localitzar serveis (P - 75)	84,01	16,000	1.344,16
12	U24800	M2	Fresat de paviment bituminós a una fondària de 5 cm, inclou càrrega sobre camió. (P - 94)	7,03	109,800	771,89
13	DDS030	m³	Demolició de sabata de formigó en massa, de fins a 1,5 m de profunditat màxima, amb martell pneumàtic, i càrrega manual sobre camió o contenidor. (P - 31)	91,23	10,000	912,30
14	8974RBPD	UT	Càrrega sobre camió de bloc de pedra de grans dimensions, d'aprox. 1.5 a 2.5 T de pes, per retirar-los de la vorera (P - 29)	57,71	30,000	1.731,30

TOTAL NIVELL 3 01.02.01 92.606,32

Obra	01	Pressupost 8974_ALEGBRET_AJUSTAT
Capítol	02	TRAM CARRER GRAN BRETANYA

PRESSUPOST

NIVELL 3	02	MOVIMENT DE TERRES

NUM.	CODI	UA	DESCRIPCIÓ	PREU	AMIDAMENT	IMPORT
1	U24300	M2	Neteja i esbrossada de terreny, amb mitjans mecanics. carrega i transport a l'abocador i pagament del cànon d'abocament (P - 90)	2,54	3.692,100	9.377,93
2	F221C472	m3	Excavació per a caixa de paviment en terreny compacte (SPT 20-50), realitzada amb pala excavadora i càrrega directa sobre camió (P - 38)	2,87	2.103,690	6.037,59
3	U24500	m3	Terraplenada i piconatge d'esplanada, en tongades de 25 cm, inclos el transport interior amb compactacio al 95% del p.m. (P - 92)	2,29	316,750	725,36
4	F2A11000	m3	Subministrament de terra seleccionada d'aportació (P - 42)	6,42	237,560	1.525,14
5	F227T00F	m2	Repàs i piconatge de caixa de paviment, amb compactació del 95% PM (P - 40)	0,87	11.619,810	10.109,23

TOTAL NIVELL 3 01.02.02 27.775,25

Obra	01	Pressupost 8974_ALEGBRET_AJUSTAT
Capítol	02	TRAM CARRER GRAN BRETANYA
NIVELL 3	03	PAVIMENTS

NUM.	CODI	UA	DESCRIPCIÓ	PREU	AMIDAMENT	IMPORT
1	U27035	ML	Base de formigo HM-20 per a rigola de 30 cm. d'aproximadament 20x30cm. S'inclou el moviment de terres, l'encofrat i la compactacio previa de la capa d'assentament. (P - 95)	10,71	1.285,350	13.766,10
2	F97433EA	m	Rigola de 30 cm d'amplària amb peces de morter de ciment de color blanc, de 30x30x8 cm, col·locades amb morter i rejuntades amb beurada de ciment blanc (P - 47)	14,08	1.285,350	18.097,73
3	F965A5E9	m	Vorada recta de formigó, doble capa, amb secció normalitzada de calçada C2 de 30x22 cm segons UNE 127340, de classe climàtica B, classe resistent a l'abrasió H i classe resistent a flexió U (R-6 MPa) segons UNE-EN 1340, col·locada sobre base de formigó no estructural de 15 N/mm2 de resistència mínima a compressió i de 20 a 25 cm d'alçària, i rejuntada amb morter (P - 46)	32,40	1.159,600	37.571,04
4	8722PAV5	m	Vorada recta de formigó bicapa, de color gris, cantell superior recte, de 8 cm de base superior i inferior i 20 cm d'alçada, col.locat sobre solera de formigón HM-20/P/20/I, de mínim 10 cm de guix, rejuntada amb morter. Encintat del carril bici inclòs tancament carril bici en trobada amb guals. (P - 9)	19,66	961,250	18.898,18
5	U27170A0	ML	VORADA RECTA, PREFABRICADA DE FORMIGO REMUNTABLE DE 10/37 X 25 CM, TIPUS ICS-3 7 O SIMILAR, SOBRE LLIT DE FORMIGO HM-20 DE 20 CM DE GRUIX EN TRAM RECTES O CORBATS. S'INCLOU EL MOVIMENT DE TERRES, COMPACTACIO DE LA CAPA D'ASSENTAMENT I EL REJUNTAT DE LES PECES AMB MORTER M-40A (U27170b) (P - 111)	24,44	0,000	0,00
6	8722PAV6C0	ut	Formació d'escocell de dimensions aprox. 200x200cm i 25 cm de fondària, amb 2 peces de vorada pref. de formigó tipus tauló color gris de 8x20cm de secció, d'aprox. 172cm de llarg, amb un cantell bisellat, rejuntades amb morter i col·locat sobre base de formigó no estructural de 15 N/mm2 de resistència mínima a compressió. Només es valoren els dos laterals de escocell. (8722PAV6b) (P - 14)	72,80	0,000	0,00
7	8722PAV6D0	ut	Formació d'escocell de dimensions aprox. 200x145cm i 25 cm de fondària, amb 3 o 4 peces de vorada pref. de formigó tipus tauló color gris de 8x20cm de secció, amb un cantell bisellat, rejuntades amb morter i col·locat sobre base de formigó no estructural de 15 N/mm2 de resistència mínima a compressió. (8722PAV6c) (P - 16)	119,65	0,000	0,00
8	F931R01F	m3	Subministre i col.locació de base de tot-u artificial d'aportació procedent de granulats reciclats de formigó, amb estesa i piconatge del material al 95% del PM (P - 44)	24,99	604,800	15.113,95
9	8722PAV7	m3	Subministre i col.locació de base de tot-u artificial procedent de granulats reciclats de formigó de la pròpia obra, amb estesa i	13,30	1.859,190	24.727,23

PRESSUPOST

		piconatge del material al 95% del PM provinents de l'ajuntament a una distància màxima de 3 km (P - 10)			
10	8722PAV3	m2	Paviment de formigó per voreres vianants amb formigó HM-20/P/20/I, de 15 cms de gruix, consistència fluïda, grandària màxima del granulat de 20 mm, amb adició de fibres de polipropilé escampat des de camió, estesa i acabat remolineat. Inclou l'anivellament de tapes existents. (P - 7)	16,96	2.678,500	45.427,36
11	8722PAV2	m2	Paviment de formigó per aparcament de camions, vehicles i voreres accès guals, amb formigó HM-20/P/20/I, de 20 cms de gruix, consistència fluïda, grandària màxima del granulat de 20 mm, amb adició de fibres de polipropilé, per evitar la fissuració, escampat des de camió, estesa i acabat remolineat. Executat en fases diferents per garantir l'accés individual als guals de industries. Inclou l'anivellament de tapes existents. (P - 6)	21,71	6.218,750	135.009,06
12	F981R120	u	Demolició manual i aplec de peces per replanteig de gual per a vianants model R-120 existent, recte de formigo, format per rampes de 121.8x40x6 cm, inclòs part propocional de caps de remat i forats per a papereres i semàfor, col·locat sobre solera de formigó de resistència HM-20/B/20/I de 15 cm de gruix. (P - 48)	1.818,40	1,000	1.818,40
13	8722PAV11	u	Feines necessàries per tallar i deixar ben acabada la cantonada de les vorades T5. S'inclou el tall amb màquina de tall especial, reparació de la cantonada obtinguda amb morter de reparació (P - 13)	102,37	103,000	10.544,11
14	8722PAV9	m	Formació de franja de senyalització per a invidents en voreres de formigó, formades per peces de paviment prefabricat de formigó, de mides 40x40x8 cms, sense bisell, amb ratllat de bandes, de 80 cm d'amplada i col.locades sobre base de morter (P - 11)	58,17	25,150	1.462,98
15	8722PAV10	m	Banda de peces pododàctils per a vianants model R-120 de formigo, col·locat sobre solera de formigó de resistència HM-20/B/20/I de 15 cm de gruix (P - 12)	27,78	20,000	555,60
16	U27162	ML	TRAMS CENTRALS DE GUALS PER A VIANANTS, FORMANT RAMPA D'APROX. 1.20m D'AMPLADA, AMB PECES PREFABRICADES DE FORMIGÓ DE 40cm D'AMPLADA, APROX. 60cm DE LLARG, i APROX. 10cm DE GRUIX, COL.LOCADES COL.LOCADES A LA FILERA INTERIOR SOBRE LLIT DE FORMIGÓ HM-20 DE 15cm DE GRUIX, i PAVIMENT DE PANOT DE 20x20cm AMB TACS DE RELLEU, COLOR GRIS, FORMAT UNA FRANJA DE 60cm D'AMPLADA (3 FILADES), COL.LOCADES AMB MORTER PASTAT SOBRE BASE DE FORMIGÓ DE 15cm DE GRUIX. S'INCLOU EL MOVIMENT DE TERRES, LA COMPACTACIÓ DE LA CAPA D'ASSENTAMENT, EL REPLANTEIG I TALL DE PECES, I EL REJUNTAT DE LES PECES AMB MORTER M-40A. (P - 98)	118,39	18,400	2.178,38
17	U27166	UT	CONJUNT DE DUES PECES PER ALS EXTREMS DE GUALS PER A VIANANTS I/O VEHICLES, AMB PEÇA PREFABRICADA DE FORMIGÓ D'ADAPTACIÓ, D'APROX. 40x60x28, I PEÇA DE CONTINUACIÓ D'APROX. 40x60x20cm, COL.LOCADES EN FILERA D'APROX. 60+60 (TOTAL APROX. 120cm) AL EXTREM DEL GUAL, SOBRE LLIT DE FORMIGÓ HM-20 DE 15cm DE GRUIX. 'INCLOU EL MOVIMENT DE TERRES, LA COMPACTACIÓ DE LA CAPA D'ASSENTAMENT, EL REPLANTEIG I TALL DE PECES, I EL REJUNTAT DE LES PECES AMB MORTER M-40A. (P - 99)	172,13	4,000	688,52
18	8746RES4	M3	Estesa del material fressat de l'asfalt als guals, per a permetre l'accès dels vehicles a les naus durant l'execució de les obres. Manteniment de guals durant les obres i posterior càrrega per a dur a l'acopi. (P - 24)	1,53	620,220	948,94
19	F9365G11	m3	Base de formigó HM-20/P/20/I, de consistència plàstica i grandària màxima del granulat 20 mm, abocat des de camió amb estesa i vibratge manual, amb acabat reglejat. Inclou refí i compactació fons de la rasa previ col·locació. (P - 45)	94,58	147,080	13.910,83
20	U27661	M2	Aglomerat asfàltic en calent, tipus ac 16 surf 50/70 s, amb àrids granítics, estès i compactat en capa de trànsit, de gruix mig de 5-6cm. s'inclou s'inclou l'escombrat manual i mecànic i el reg d'imprimació i d'adherència, l'anivellat i la col.locació de tapes (P - 100)	11,43	3.919,900	44.804,46
21	U27670	M2	Aglomerat asfàltic en calent, tipus AC 22 base B60/70 G (G-20), amb àrids calcaris, estès i compactat en capa de base de 10 cm de gruix, s'inclou el reg d'emprimació i d'adherència. (P - 101)	11,50	50,920	585,58

EUR

PRESSUPOST

22	F9J13K40	m2	Reg d'adherència amb emulsió bituminosa catiònica modificada amb polímers tipus C60BP3/BP2 ADH, amb dotació 1 kg/m2 (P - 49)	0,95	980,530	931,50
23	8722PAV4	m2	Paviment de mescla bituminosa contínua en calent tipus AC 11 surf D, gruix 5cm, amb betum asfàltic de penetració, de granulometria densa per a capa de carril bici, estesa i compactada, amb aportació de òxid de ferro, de color vermell (P - 8)	16,51	980,530	16.188,55
24	U07006C0	ML	ARREBOSSAT MESTREJAT SOBRE PARAMENT VERTICAL EXTERIOR, A 3 M D'ALÇARIA, COM A MAXIM, AMB MORTER DE CIMENT 1:6/165 L, AMB ACABAT REMOLINAT I LLISCAT AMB CIMENT II-S/35 (U07006b) (P - 86)	8,90	50,000	445,00
25	U27141	M2	PAVIMENT DE FORMIGó HM-20 DE 15 A 20 cm EN CORONACIó DE RASA, FINS A ENRASAR AMB EL FERM EXISTENT. ACABAT REGLEJAT (P - 97)	18,51	255,700	4.733,01
26	F9ZXAD02	UT	Adaptació entrades de vehicles a les naus, aprofitant l'empit del mur de tancament o entrant si fos necessari dins de la propietat privada, consistent en la demolició del paviment existent i la formació amb formigó d'una superficie alabejada que permeti tenir continuitat a la vorera (P - 50)	677,18	3,000	2.031,54
27	F9ZXAD0280	UT	Adaptació entrades de vehicles a les naus, aprofitant l'empit del mur de tancament o entrant si fos necessari dins de la propietat privada, consistent en el desmuntatge i aplegament de la porta existent, la demolició del paviment existent en franja interior, la formació amb formigó d'una superficie alabejada que permeti tenir continuitat a la vorera, la col.locació de nova guia per a porta, i la recol.locació de la porta corredera existent, amb modificació de registres, connexions porta, etc.. (F9ZXAD02b) (P - 51)	1.115,99	3,000	3.347,97
28	F9ZXAD0290	UT	Adaptació entrades de vehicles a les naus, aprofitant l'empit del mur de tancament o entrant si fos necessari dins de la propietat privada, consistent en el desmuntatge i aplegament de la porta existent, la demolició del paviment existent en franja interior, la formació amb formigó d'una superficie alabejada que permeti tenir continuitat a la vorera, la col.locació de nova guia per a porta, i la recol.locació i adaptació de la porta existent, amb modificació de registres, connexions porta, etc.. (F9ZXAD02c) (P - 53)	1.463,87	8,000	11.710,96

TOTAL NIVELL 3 01.02.03 425.496,98

Obra	01	Pressupost 8974_ALEGBRET_AJUSTAT
Capítol	02	TRAM CARRER GRAN BRETANYA
NIVELL 3	04	XARXA DE CLAVEGUERAM

NUM.	CODI	UA	DESCRIPCIÓ	PREU	AMIDAMENT	IMPORT
1	F219FBC0	m	Tall en paviment de mescla bituminosa de 15 cm de fondària com a mínim, amb màquina tallajunts amb disc de diamant, per a delimitar la zona a demolir (P - 35)	4,27	30,000	128,10
2	F2194XL5	m2	Demolició de paviment de mescla bituminosa, de fins a 20 cm de gruix i fins a 2 m d'amplària amb retroexcavadora amb martell trencador i càrrega sobre camió (P - 34)	3,16	10,000	31,60
3	FD5Z9CN1	u	Bastiment i reixa de fosa dúctil, tipus Barcelona 1, amb barrot inclinats 45º i obertura màxima entre barrots de 30 mm, per a embornal, de 700x300 mm, classe C250 segons norma UNE-EN 124, de característiques tècniques segons Instrucció elements urbans Ajuntament Barcelona, recoberta de pintura asfàltica i col·coada amb morter (P - 61)	76,08	33,000	2.510,64
4	FD5J524N	u	Caixa per a embornal de 70x30x85 cm, amb parets de 14 cm de gruix de maó massís, arrebossada i lliscada per dins amb morter ciment 1:6 sobre solera de 10 cm de formigó HM-20/P/20/I (P - 60)	132,50	33,000	4.372,50
5	F2226121	m3	Excavació de rasa de fins a 1 m d'amplària i fins a 2 m de fondària, en terreny no classificat, amb retroexcavadora i amb les terres deixades a la vora (P - 39)	10,38	59,330	615,85

EUR

PRESSUPOST

6	FFB1315N	m	Clavegueró amb tub de PVC-U de paret massissa per a sanejament sense pressió, de DN 315 mm i de SN 4 (4 kN/m2) de rigidesa anular, segons norma UNE-EN 1401-1, protegit amb dau de formigó segons detall rasa (P - 65)	67,48	59,600	4.021,81
7	F228F60F	m3	Rebliment i piconatge de rasa d'amplària fins a 2 m, amb material adequat de la pròpia excavació, en tongades de gruix de fins a 25 cm, utilitzant corró vibratori per a compactar, amb compactació del 95% PM (P - 41)	9,72	47,410	460,83
8	FD7ZA37N	u	Connexió de clavegueró a embornal o xarxa existent de calvegueram, tot inclòs. (P - 62)	86,02	27,000	2.322,54
9	U24657	M3	Càrrega amb mitjans mecànics i transport de terres a l'abocador, amb camió de 12 t. s'inclou p.p. de cànon d'abocament. Mesurat sobre perfil teòric. (P - 93)	9,02	11,920	107,52
10	U03010A0	M3	FORMIGO PER A RASES I POUS HM-20 DE CONSISTENCIA PLASTICA I GRANDARIA MAXIMA DE L'ARID 20 MM, ABOCAT AMB CUBILOT. (U03010b) (P - 84)	95,38	1,200	114,46

TOTAL NIVELL 3 01.02.04 14.685,85

Obra	01	Pressupost 8974_ALEGBRET_AJUSTAT
Capítol	02	TRAM CARRER GRAN BRETANYA
NIVELL 3	05	XARXA ENLLUMENAT PÚBLIC

NUM.	CODI	UA	DESCRIPCIÓ	PREU	AMIDAMENT	IMPORT
1	DUI030	U	Desmuntatge de fanal amb columna d'acer, d'entre 6 i 10 m d'altura, amb recuperació del material per a la seva posterior ubicació en altre emplaçament, sent l'ordre d'execució del procés invers al de la seva instal·lació, i càrrega manual sobre camió o contenidor. Inclou part proporcional de retirada de canalització soterrada existent fins al següent fanal. (P - 32)	62,95	31,000	1.951,45
2	U32307	ML	CANALITZACIÓ AMB UN TUB PVC CORRUGAT DIAM. 90 MM. S'INCLOU RASA DE 40X60 CM, TUB ENVOLTAT DE SORRA AMB UN GRUIX DE 20 CM, CABLE DE COURE NU DE 35 MM2 I REBLIMENT, PICONATGE FINS AL 95% DEL PROCTOR MODIFICAT, CARREGA I TRANSPORT DE TERRES SOBRANTS A L'ABOCADOR. S'INCLOU SUBMINISTRE I COL.LOCACIÓ DE CINTA DE SENYALITZACIÓ DE LINIES ELÈCTRIQUES I PLAQUES DE PE DE PROTECCIÓ, PREVI AL REBLIMENT DE LA RASA. (P - 113)	14,27	812,000	11.587,24
3	U32308	ML	CANALITZACIÓ AMB DOS TUBS PVC CORRUGATS DIAM. 90 MM. S'INCLOU RASA DE 40X60 CM, TUB ENVOLTAT DE SORRA AMB UN GRUIX DE 20 CM, CABLE DE COURE NU DE 35 MM2 I REBLIMENT, PICONATGE FINS AL 95% DEL PROCTOR MODIFICAT, CARREGA I TRANSPORT DE TERRES SOBRANTS A L'ABOCADOR. S'INCLOU SUBMINISTRE I COL.LOCACIÓ DE CINTA DE SENYALITZACIÓ DE LINIES ELÈCTRIQUES I PLAQUES DE PE DE PROTECCIÓ, PREVI AL REBLIMENT DE LA RASA. (P - 114)	18,35	15,000	275,25
4	FDK256F3	u	Pericó de 38x38x55 cm, amb parets de 15 cm de gruix de formigó HM-20/P/20/I i solera de maó calat, sobre llit de sorra (P - 63)	66,38	22,000	1.460,36
5	FDKZ3154	u	Bastiment i tapa per a pericó de serveis, de fosa grisa de 420x420x40 mm i de 25 kg de pes, col·locat amb morter (P - 64)	28,08	22,000	617,76
6	8722EP1	ut	Punt de llum format per bàcul de 10 metres d'alçada i 2 metres de braç d'acer galvanitzat qualitat mixta de 3 mm de gruix, amb una lluminària de la casa NOVATILUX recuperada de la instal.lació existent actual i una de nova de la mateixa casa o similar model pero de 30 Watts de potència solament. S'inclou el desmuntatge i nou muntatge de una llumenera existent, la columna, una altre llumenera, el fonament amb un dau de 1 metre cubic de formigó i tot el cablejat i petit material per a un correcte funcionament de la instal.lació i també el desmuntatge del bàcul actual i la recuperació del mateix amb trasllat al magatzem municipal.	1.513,11	31,000	46.906,41

PRESSUPOST

			També inclou una pintura de protecció a la corrosio en el metre inferior del bàcul. (P - 1)			
7	8747EP1	UT.	Subministrament i instal·lació de columna cilíndrica galvanitzada de 4,5 metres d'alçada, de 127 mm de diàmetre, gruix de 3mm, punta mecanitzada, manguito de punta 60x90, pernos 4M16X500 mm, amb Lluminària Novatilu 30W Asimètrica 4000K regulable o similar. Inclou pintura de protecció a la corrosió en el metre inferior de la columna, i tot el cablejat interior i petit material per un correcte funcionament de la instal·lació. S'inclou també l'excavació i la formació de dau de formigó HM-20/P/20/I, de mides 80x80x80 cms. (P - 20)	772,86	0,000	0,00
8	8974EP1BR	ut	Punt de llum format per bàcul de 10 metres d'alçada i 2 metres de braç d'acer galvanitzat qualitat mixta de 3 mm de gruix, amb subministrament i instal.lació de lluminària de la casa NOVATILUX de característiques similars a les existents. S'inclou el muntatge de la llumenera, la columna, el fonament amb un dau de 1 metre cubic de formigó i tot el cablejat i petit material per a un correcte funcionament de la instal.lació. També inclou una pintura de protecció a la corrosio en el metre inferior del bàcul. (8974EP1b) (P - 30)	1.530,99	4,000	6.123,96
9	8974LMNA	UT	LLUMENERA TANCADA EN FOSA D'ALUMINI PER A MONTATGE HORITZONTAL O VERTICAL, TANCA DE VIDRE TEMPLAT, TIPUS MILAN M, DE NOVATILU, SIMILAR A L'EXISTENT, DE LEDS, DE POTÈNCIA ENTRE 60 I 90 W, AMB TEMPERATURA DE COLOR D'APROX. 4000K, POTÈNCIA I LUMENS SEGONS INDICCACIONS DE PROJECTE. (P - 28)	346,21	4,000	1.384,84
10	8722EP2	m	Cable amb conductor de coure de 0,6/1 kV de tensió assignada, amb designació RVFV, tetrapolar, de secció 4 x 6 mm2, amb armadura de fleix d'acer i coberta del cable de PVC, col·locat en tub (P - 2)	5,00	905,000	4.525,00
11	FGD1122E	u	Piqueta de connexió a terra d'acer, amb recobriment de coure 300 µm de gruix, de 1000 mm llargària de 14.6 mm de diàmetre, clavada a terra (P - 66)	18,73	31,000	580,63
12	8722EP3	ut	Pericó de 60x60x70 cm, amb parets de 15 cm de gruix de formigó HM-20/P/20/I i solera de maó calat, sobre llit de sorra. (P - 3)	120,30	2,000	240,60
13	8722EP4	u	Bastiment i apa quadrada de fosa dúctil ISO 1083/EN1563, per a pericó de serveis, recolzada, pas lliure de 600x600 mm i classe D400 segons norma UNE-EN 124, amb superfície metàl·lica antilliscant tipus, amb tapa bloquejada amb el seu marc per una tanca d'u n quart de gir per clau i extraïble a 90º. La tapa obrirà més de 90 º i com a màxim a 120º i ha de tenir un dispositiu antitancament de bloqueig de seguretat a un angle igual o superior a 90º. Disposrà de tap de goma per protegir el pany, i portarà la indicació ´´Reg Parcs i Jardins´´. El marc estarà realitzat en acer galvanitzat en calent, laminat segons ISO 630. (P - 4)	106,15	2,000	212,30
14	U29448	ML	CANALITZACIO EN CALÇADA AMB 2 TUBS DE PVC DE D. 16 CM. S'INCLOU RASA DE 50x120, RECOBERTA AMB FORMIGÓ HM-20 AMB UN GRUIX DE 55 CM, REBLIMENT I PICONATGE AL 95% P.M., CÀRREGA I TRANSPORT DE LES TERRES SOBRANTS A L'ABOCADOR I EL PAGAMENT DEL CÀNON D'ABOCAMENT. (P - 102)	76,13	0,000	0,00

TOTAL NIVELL 3 01.02.05 75.865,80

Obra	01	Pressupost 8974_ALEGBRET_AJUSTAT
Capítol	02	TRAM CARRER GRAN BRETANYA
NIVELL 3	06	REPOSICIÓ DE SERVEIS

NUM.	CODI	UA	DESCRIPCIÓ	PREU	AMIDAMENT	IMPORT
1	F333BBL3	u	Posada a la nova rasant de les arquetes existents (P - 43)	46,79	10,000	467,90
2	8722SERV1	UT.	Reposició d'altres serveis a justificar (P - 18)	5.193,93	1,000	5.193,93
3	8722SERV2	UT	Posada a la nova rasant d'hidrants soterrats (P - 19)	779,10	2,000	1.558,20

4	IOB045	U	Hidrant sota nivell de terra en substitució d'aeri existent. De 4´´ DN 100 mm de diàmetre, amb dos sortides de 2 1/2´´ DN 70 mm, ràcords, taps, marc i tapa rectangular per a vorera. Inclús elements de fixació. (P - 76)	1.187,47	2,000	2.374,94

TOTAL NIVELL 3 01.02.06 9.594,97

Obra	01	Pressupost 8974_ALEGBRET_AJUSTAT
Capítol	02	TRAM CARRER GRAN BRETANYA
NIVELL 3	07	JARDINERIA
NIVELL 4	01	PLANTACIONS ARBRES

NUM.	CODI	UA	DESCRIPCIÓ	PREU	AMIDAMENT	IMPORT
1	PC31B0	u	Subministrament de Acer Pseudoplatanus perím=20-25cm, en pa de terra segons fórmules NTJ (PC31b) (P - 78)	176,29	19,000	3.349,51
2	PC3280	u	Subministrament de Koelreuteria Paniculata perím=20-25cm, en pa de terra segons fórmules NTJ (PC32b) (P - 80)	183,49	1,000	183,49
3	JSP010	U	Plantació d'arbre de 14 a 25 cm de perímetre de tronc a 1 m del terra, amb mitjans manuals o mecànics, en terreny argilós, en clot de 100x100x100 cm; subministrament amb arrel nua o pa de terra. (P - 77)	18,87	20,000	377,40
4	FRZ82AN1	u	Protecció d'arbrat existent mitjançant la col·locació de taulons de fusta fins a 2 m d'alçada i anellat amb pnuemàtics interiors segons Decàleg de protecció de l'arbrat durant les obres, de l'Ajuntament de Barcelona. (P - 71)	14,94	2,000	29,88
5	FR3P2254	m3	Terra vegetal de jardineria de categoria mitja, amb una conductivitat elèctrica menor d'1,2 dS/m, segons NTJ 07A, subministrada en sacs de 0,8 m3 per reblert de clot de plantació. (P - 69)	48,40	20,000	968,00
6	PC33	u	Aspratge doble arbre mitjançant 2 rolls de fusta, de 10 cm de diàmetre i 2.5 m de llargària, clavat al fons del forat de plantació 30 cm i amb 2 abraçadores regulables. (P - 82)	38,77	20,000	775,40
7	U27106	M2	Paviment de sauló garbellat, per arranjament d'escocells, gruix màxim de 15 cm, s'inclou el regatge i piconatge. (P - 96)	8,41	10,000	84,10
8	FR3STRIT	m2	Encoixinament amb triturat de poda, forestal o restes fibroses de compost de longitud entre 1 i 10cm lliure de residus, subministrat a granel, escampat amb retroexcavadora petita i mitjans manuals en capa uniforme de gruix 8 cm (P - 70)	4,29	64,800	277,99

TOTAL NIVELL 4 01.02.07.01 6.045,77

Obra	01	Pressupost 8974_ALEGBRET_AJUSTAT
Capítol	02	TRAM CARRER GRAN BRETANYA
NIVELL 3	08	SENYALITZACIÓ
NIVELL 4	01	SENYALITZACIÓ VERTICAL

NUM.	CODI	UA	DESCRIPCIÓ	PREU	AMIDAMENT	IMPORT
1	U65004	ML	Suport d'acer galvanitzat tubular de 125 mm de diàmetre exterior i espessor de 4 mm (P - 115)	11,19	33,000	369,27
2	GBB22201	u	Placa informativa per a senyals de trànsit d'acer, de 60x60 cm, acabada amb làmina retrorreflectora classe RA1, fixada mecànicament (P - 74)	45,68	6,000	274,08
3	FBB12252	u	Placa circular per a senyals de trànsit, d'acer, de 60 cm de diàmetre, acabada amb làmina retrorreflectora classe RA1, fixada mecànicament (P - 59)	59,76	9,000	537,84

TOTAL NIVELL 4 01.02.08.01 1.181,19

Obra	01	Pressupost 8974_ALEGBRET_AJUSTAT

Capítol	02	TRAM CARRER GRAN BRETANYA
NIVELL 3	08	SENYALITZACIÓ
NIVELL 4	02	SENYALITZACIÓ HORITZONTAL

NUM.	CODI	UA	DESCRIPCIÓ	PREU	AMIDAMENT	IMPORT
1	FBA1E317	m	Pintat sobre paviment de marca vial longitudinal contínua/discontínua per a ús permanent i retrorreflectant en sec, tipus P-R, de 10 cm d'amplària, amb plàstic d'aplicació en fred de dos components de color blanc i microesferes de vidre, aplicada mecànicament mitjançant polvorització (P - 55)	0,99	1.025,000	1.014,75
2	FBA1H317	m	Pintat sobre paviment de marca vial longitudinal contínua per a ús permanent i retrorreflectant en sec, tipus P-R, de 30 cm d'amplària, amb plàstic d'aplicació en fred de dos components de color blanc i microesferes de vidre, aplicada mecànicament mitjançant polvorització (P - 56)	1,61	42,500	68,43
3	FBA31317	m2	Pintat sobre paviment de marca vial superficial per a ús permanent i retrorreflectant en sec, tipus P-R, amb plàstic d'aplicació en fred de dos components de color blanc i microesferes de vidre, aplicada amb màquina d'accionament manual (P - 57)	6,13	332,960	2.041,04
4	FBAC13317	m	Pintura de places d'aparcament amb pintura en fred de dos components, incloent el replanteig, el premarcargte i la neteja del paviment (P - 58)	2,48	650,000	1.612,00
5	PC42	ut	Pintura sobre paviment de marca vial longitudinal discontínua per a ús permanent, amb pintura ACRÍLICA de dos components, de color groc vidre, aplicat mecànicament mitjaçant polvorització. Carrils bici en zona d'accés de les bicis. TACS DE COLOR GROC RAL 1018 DE 25x25 cm, CADA 50cm (P - 83)	2,99	621,450	1.858,14

TOTAL NIVELL 4 01.02.08.02 6.594,36

Obra	01	Pressupost 8974_ALEGBRET_AJUSTAT
Capítol	02	TRAM CARRER GRAN BRETANYA
NIVELL 3	09	MOBILIARI URBÀ

NUM.	CODI	UA	DESCRIPCIÓ	PREU	AMIDAMENT	IMPORT
1	FQ21BCN1	u	Paperera de 70 l de capacitat, d'acer amb cendrer incorporat, formada per cubeta abatible de planxa d'acer perforada (diàmetre 5 mm) d'acer com a mínim d'1,5 mm d'espessor, reforçada amb dos tubs de perfil ovalat 30x15 i un mínim 1.5 mm de gruix en la seva part superior i inferior. Estarà formada per 3 franges circulars sense perforar, superior i inferior de 60 (+- 5) mm i central de 165 (+-5 mm), anirà acunyat amb l'Escut de l'Ajuntament. La base de la cistella serà de com a mínim 1,5 mm de gruix. El suport de la paperera serà d'acer en forma d'H amb perfil rectangular amb cantons arrodonits o ovalat de com a mínim 60x20x1,5 mm d'espessor col·locada amb fixacions mecàniques (P - 67)	108,30	2,000	216,60
2	FQ42F015	u	Pilona de fosa amb protecció antioxidant i pintura de color negre forja, de forma cilíndrica, de 900 mm d'alçària, 100 mm de diàmetre i placa base de 200x200 mm, col·locada amb fixacions mecàniques (P - 68)	42,80	2,000	85,60
3	8722FITO	ut	Fitó d'abalisament flexible de polietilè de color verd amb 2 tires de cinta reflectants per a delimitació de carrils de circulació. Mides aproximades, 200 mm de diàmetre i 735 mm d'alçada (P - 5)	46,78	0,000	0,00

TOTAL NIVELL 3 01.02.09 302,20

Obra	01	Pressupost 8974_ALEGBRET_AJUSTAT
Capítol	02	TRAM CARRER GRAN BRETANYA
NIVELL 3	0A	GESTIÓ DE RESIDUS

PRESSUPOST

Data: 28/10/24 Pàg.: 17

NUM.	CODI	UA	DESCRIPCIÓ	PREU	AMIDAMENT	IMPORT
1	8746RES2	M3	Transport de residus inerts o no especials de l'obra a l'acopi per a matxaaqueig i reaprofitament per fabricar material recilcat de formigó. Distància a 4 Km. VIATGE ANADA. (P - 22)	1,28	2.191,090	2.804,60
2	8746RES7	M3	Tractament de residus de formigó o asfalt, generats durant la fase d'enderrocs de l'obra a una parcel.la emplaçada aprox. a 4Km de distància. Matxaqueig del material i cribat per a recuperació de tot-ú. Part d'aquest material s'aprofita a obra, i la resta s'extendrà en la campa de l'acopi. (P - 27)	6,67	2.191,080	14.614,50
3	8746RES5	M3	Transport de residus inerts o no especials de l'acopi a l'obra. Distància a 4Km. CÀRREGA + VIATGE TORNADA A OBRA. (P - 25)	1,80	1.859,190	3.346,54
4	8746RES3	M3	Transport de terres a zona d'acopi designada per la DO, amb camió de 12 t i temps d'espera per a la càrrega amb mitjans mecànics, amb un recorregut de fins a 10km. (P - 23)	1,87	2.024,490	3.785,80
5	U24670A0	M3	Estesa i trepitjada de terres a la mateixa parcel·la o zona d'acopi. (U24670b) (P - 109)	5,75	303,670	1.746,10
6	U24657	M3	Càrrega amb mitjans mecànics i transport de terres a l'abocador, amb camió de 12 t. s'inclou p.p. de cànon d'abocament. Mesurat sobre perfil teòric. (P - 93)	9,02	1.720,820	15.521,80
7	8746RES6	M3	Transport de residus asfàltics amb camió de 12 t i temps d'espera per a la càrrega amb mitjans mecànics, amb un recorregut de fins a 4km , des de l'obra, fins a PARCEL.LES VEÏNES DINS SOLAR ACOPI. Material fressat que no cal matxacar. (P - 26)	1,84	5,490	10,10
8	8746RES1	M3	Càrrega amb mitjans mecànics i transport de residus inerts o no especials a instal·lació autoritzada de gestió de residus, amb contenidor de 12 m3 de capacitat. Canòn d'abocament inclòs. (P - 21)	10,82	331,890	3.591,05
TOTAL	**NIVELL 3**		**01.02.0A**			**45.420,49**

Obra 01 Pressupost 8974_ALEGBRET_AJUSTAT

Capítol 03 ESTUDI DE SEGURETAT i SALUT

NUM.	CODI	UA	DESCRIPCIÓ	PREU	AMIDAMENT	IMPORT
1	ESS1	UT	IMPORT DEL PRESSUPOST DE L'ESTUDI DE SEGURETAT i SALUT (P - 33)	24.714,88	1,000	24.714,88
TOTAL	**Capítol**		**01.03**			**24.714,88**

EUR

PRESSUPOST GENERAL

PROJECTE EXECUTIU DE MODERNITZACIÓ I MILLORA INTEGRAL D'INFRAESTRUCTURES DEL CARRER D'ALEMANYA (ENTRE CARRER DE FRANÇA I CAN BUSQUÉ) I DEL CARRER DE GRAN BRETANYA (ENTRE EL CARRER DE FRANÇA I EL CARRER D'ALEMANYA)

RESUM DEL PRESSUPOST D'EXECUCIÓ MATERIAL

1. TRAM CARRER ALEMANYA

01.01.01 DEMOLICIONS		93.311,93 €
01.01.02 MOVIMENT DE TERRES		32.504,57 €
01.01.03 PAVIMENTS		489.136,19 €
01.01.04 XARXA DE CLAVEGUERAM		22.132,91€
01.01.05 XARXA ENLLUMENAT PÚBLIC		82.784,11 €
01.01.06 REPOSICIÓ DE SERVEIS		10.003,34 €
01.01.07 JARDINERIA		10.510,82 €
01.01.07.01 Plantacions arbres	10.510,82 €	
01.01.08 SENYALITZACIÓ		10.980,75 €
01.01.08.01 Senyalització Vertical	2.670,53 €	
01.01.08.02 Senyalització Horitzontal	8.310,22 €	
01.01.09 MOBILIARI URBÀ		1 .671,00 €
01.01.0A GESTIÓ DE RESIDUS		46.874,67 €

TOTAL PRESSUPOST D'EXECUCIÓ MATERIAL TRAM CARRER ALEMANYA: 799.910,29 €

2. TRAM CARRER GRAN BRETANYA

01.02.01 DEMOLICIONS		92.606,32 €
01.02.02 MOVIMENT DE TERRES		27.775,25 €
01.02.03 PAVIMENTS		425.496,98 €
01.02.04 XARXA DE CLAVEGUERAM		14.685,85 €
01.02.05 XARXA ENLLUMENAT PÚBLIC		75.865,80 €
01.02.06 REPOSICIÓ DE SERVEIS		9.594,97 €
01.02.07 JARDINERIA		6.045,77 €
01.02.07.01 Plantacions arbres	6.045,77 €	
01.02.08 SENYALITZACIÓ		7.775,55 €
01.02.08.01 Senyalització Vertical	1.181,19 €	
01.02.08.02 Senyalització Horitzontal	6.594,36 €	
01.02.09 MOBILIARI URBÀ		302,20 €
01.02.0A GESTIÓ DE RESIDUS		45.420,49 €

TOTAL PRESSUPOST D'EXECUCIÓ MATERIAL TRAM CARRER GRAN BRETANYA: 705.569,18 €

TOTAL PRESSUPOST D'EXECUCIÓ MATERIAL TRAM CARRER ALEMANYA	**799.910,29 €**
TOTAL PRESSUPOST D'EXECUCIÓ MATERIAL TRAM CARRER GRAN BRETANYA	**705.569,18 €**

TOTAL PRESSUPOST D'EXECUCIÓ MATERIAL TRAM CARRER ALEMANYA I TRAM CARRER GRAN BRETANYA	**1.505.479,47 €**
TOTAL PRESSUPOST ESTUDI DE SEGURETAT I SALUT	**24.714,88 €**

TOTAL PRESSUPOST D'EXECUCIÓ MATERIAL TRAM CARRER ALEMANYA, CARRER GRAN BRETANYA i DE L'ESTUDI DE SEGURETAT I SALUT:

1.530.194,35 €

PRESSUPOST D'EXECUCIÓ PER CONTRACTE

Total Pressupost d'Execució Material	1.530.194,35 €
13 % Despeses Generals	198.925,27 €
6 % Benefici industrial	91.811,66 €
TOTAL PRESSUPOST EXEC. PER CONTRACTE (IVA exclòs)	**1.820.931,28 €**
21% IVA	382.395,57 €
TOTAL URB. VORERA NORD IVA INCLÒS (21% IVA inclòs)	**2.203.326,85 €**

Aquest pressupost del projecte d'executiu de modernització i millora integral d'infraestructures del carrer d'alemanya (entre carrer de França i can busqué) i del carrer de gran bretanya (entre el carrer de França i el carrer d'alemanya), a Igualada, puja a **DOS MILIONS DOS-CENTS TRES MIL TRES-CENTS VINT-I-SIS EUROS AMB VUITANTA-CINC CÈNTIMS IVA INCLÒS (2.203.326,85 €).**

Sabadell, per Igualada, octubre de 2024