



**PLIEGO DE PRESCRIPCIONES TÉCNICAS
SUMINISTRO AGREGADO DE MATERIAL**

CS/CC00/1101442397/26/AMUP

ENDOSCOPIA FLEXIBLE: DIGESTIVA Y RESPIRATORIA

GENERALITAT



Doc. original firmado por:
Olga Santamaria Herrero
23/07/2025

Documento electrónico garantizado con firma electrónica. Puede verificar su integridad en el
web csv.gencat.cat hasta el 28/07/2028

Original electrónico / Copia electrónica auténtica

CÓDIGO SEGURO DE VERIFICACIÓN

08460D4F50Q64X8XS1OOY9GGLDLKKBGV

08460D4F50Q64X8XS1OOY9GGLDLKKBGV

Fecha creación copia:
28/07/2025 15:52:16

Página 1 de 116

ÍNDICE


1. Condiciones generales	4
1.1. Objeto de la contratación	4
1.2. Características de la contratación	4
1.3. Técnicos	4
2. Requerimientos obligatorios	4
2.1. Normativa aplicable	4
2.2. Especificaciones técnicas generales	4
2.3. Requisitos obligatorios adicionales:	5
2.4. Cesión de equipos, material complementario y material en depósito	5
3. Cómo presentar la oferta	5
3.1. Oferta técnica	5
3.2. Modelo de oferta técnica	5
3.3. Presentación de muestras	7
3.4. Documentación confidencial	8
4. Condiciones obligatorias para la empresa contratista	8
4.1. Prevención de riesgos laborales	8
4.2. Formación	9
4.3. Manual de usuario	9
4.4. Condiciones logísticas y de suministro	9
4.4.1. Condiciones de suministro	9
4.4.2. Garantía de suministro	9
4.4.2.1. El Gestor de las incidencias en compras (GIC)	9
4.4.2.2. Garantías durante la ejecución del contrato	11
4.4.2.3. Plazo de entrega	11
4.4.2.4. Unidades mínimas de pedido	11
4.4.2.5. Lugar de entrega de los pedidos	11
4.4.3. Sistema EDI	12
4.5. Condiciones del operador logístico	14
4.5.1. Embalajes	14
4.5.2. El albarán	15
4.5.3. Recepción de mercancías en el operador logístico, Logaritme, AIE.	15
4.5.4. Motivos por los que se rechaza una mercancía	16



4.5.5. Normas de seguridad para los chóferes que transiten a Logaritme Serveis Logístics, AIE 4.5.6 Condiciones .. 16

de entrega en el centro peticionario (no pasan por el operador logístico) 18

GENERALITAT

	Doc.original firmado por: Olga Santamaria Herrero 23/07/2025	Documento electrónico garantizado con firma electrónica. Puede verificar su integridad en el web csv.gencat.cat hasta el 28/07/2028	Fecha creación copia: 28/07/2025 15:52:16 Página 3 de 116
		Original electrónico / Copia electrónica auténtica	
		CÓDIGO SEGURO DE VERIFICACIÓN *08460D4F50Q64X8XS1OOY9GGLDLKKBGV* 08460D4F50Q64X8XS1OOY9GGLDLKKBGV	



1. Condiciones generales

1.1. Objeto de la contratación

El objeto de esta licitación es la contratación del suministro de material de Endoscopia flexible: digestiva y respiratoria para los Centros del Institut Català de la Salut.

1.2. Características de la contratación

Las empresas licitadoras pueden presentar oferta, de acuerdo con el pliego de cláusulas administrativas, o bien a todos los material que componen el lote o bien, a la totalidad de los materiales que componen el lote. En este último caso (presentación obligatoria de todos los materiales) será el ANEXO A lo que determinará qué lotes tienen esta condición y serán desestimadas las ofertas que no cumplan este requisito.

Las empresas licitadoras sólo podrán presentar una oferta para cada artículo al que concurren, salvo en los casos en que se acepten variantes.

Las empresas licitadoras deben tener en cuenta a la hora de configurar su oferta que una misma referencia no puede presentarse en dos artículos diferentes. Una de ellas será excluida a criterio de la mesa de adjudicación.

1.3. Técnicos

Durante la tramitación del procedimiento de adjudicación, las empresas interesadas no podrán contactar con el personal técnico designado en el expediente.

2. Requerimientos obligatorios

2.1. Normativa aplicable

Los productos ofrecidos tendrán que cumplir la normativa española y comunitaria vigente en materia de calidad, etiquetado y envasado que sea de aplicación al objeto del contrato.

Será imprescindible que cuando se trate de productos sanitarios, en el sobre 2 o sobre 2bis la empresa licitadora presente la acreditación de que los productos disponen del marcado de conformidad CE y cualquier otra normativa de aplicación específica que se detallará en los siguientes apartados.

2.2. Especificaciones técnicas generales



Las características técnicas de los artículos que conforman el objeto de la contratación son las que constan en el listado del ANEXO B - Descripción técnica de materiales del expediente.

2.3. Requisitos obligatorios adicionales:

Lote 54 (Lote obligatorio) (Código SAP 30051770) El proveedor deberá presentar oferta de contenedor de muestras de repuesto a coste cero.

Lote 52 ENDOSCOPIOS POR ORL (Lote obligatorio)

Lote 53 BRONCOSCOPIOS POR INTUBACIÓN DIFÍCIL (Lote obligatorio)

Lote 54 BRONCOSCOPIOS CON CONTENEDORES DE MUESTRAS (Lote obligatorio)

Estos lotes precisan de un único monitor para su visualización y/o intubación, por tanto el proveedor que presente oferta por estos lotes, obligatoriamente deberá ceder el monitor compatible con el fungible de los tres lotes (Ver anexo 5 – Características básicas de los equipos).

2.4. Cesión de equipos, material complementario y material en depósito

Las empresas licitadoras deben tener en cuenta, a la hora de configurar su oferta, las necesidades establecidas en el ANEXO 5 del PCAP en relación a la cesión de equipos, material en depósito, etc. que allí pueda establecerse.

3. Cómo presentar la oferta

3.1. Oferta técnica

El/los modelo/s de oferta técnica que a continuación se describen se tendrán que presentar, obligatoriamente, en los formatos que se adjuntan en este pliego de prescripciones técnicas.

No debe presentarse documentación bibliográfica propia de la empresa, ni ningún catálogo ni ninguna documentación no solicitada. En su caso, el órgano de contratación la requerirá.

La aportación de documentación complementaria deberá estar debidamente codificada e identificada como tal. Sólo se aceptará aquella documentación complementaria que sirva para acreditar algún requerimiento solicitado y que no aparece en la Product Data.

La documentación debe estar traducida oficialmente al catalán o castellano. Serán desestimadas las ofertas que no cumplan con este requisito o que presenten la documentación en otro idioma.

3.2. Modelo de oferta técnica

La configuración de los sobres se indica en el cuadro de características, indicándose si hay sobre 1, sobre 2bis, sobre 2 y sobre 3:



Cuando hay documentación a presentar en el sobre 2 bis, deberá presentarse, lo indicado en el cuadro de características y/o

Modelo de criterios evaluables mediante aplicación de juicio de valor, ANEXO C

Se debe llenar: Excel Licitación 1101442397_2bis

Ficha resumen Requisitos Criterios Juicio de valor, Anexo D3

La información contenida en este sobre no podrá contener ninguna información solicitada en los siguientes sobres y que desvele el secreto de la oferta. La oferta será desestimada si se incumple con el requerimiento anterior.

Cuando hay documentación a presentar en sobre 2 deberá presentarse, lo indicado en el cuadro de características y/o

Ficha técnica electrónica individual del producto, ANEXO D1 – Modelo y Guía de la ficha técnica electrónica individual, página 1.

En la Guía se detallan todos los campos de la ficha técnica electrónica con la descripción de cada uno de ellos y, en algunos casos, se indica qué información se debe facilitar.

Para la confección de las fichas técnicas electrónicas también se especifica de dónde se puede obtener el dato para automatizar el volcado de datos.

El fichero que contiene la ficha técnica individual de cada código que se ha presentado en la licitación, debe nombrarse de la siguiente forma: N°. de LotCódigo SAP/Código agrupador.xls

Ejemplo código SAP: Lot130000001.xls o .xlsx Ejemplo
código agrupador: Lot1999301587.xls o .xlsx

Lista-resumen, Modelo y Guía, ANEXO D2 de las fichas presentadas a la licitación.

En la Guía se describen todos los campos de la lista resumen y la descripción de cada uno de ellos y, en algunos casos, se indica qué información se debe facilitar.

El fichero que contiene la lista-resumen de las fichas técnicas presentadas a la licitación, debe nombrarse de la siguiente forma: Resumen

Ejemplo: Resumen.xls o .xlsx

ListaResumen, Modelo y Guía, ANEXO D4 Ficha resumen de características técnicas a valorar por la aplicación de los criterios objetivos.

GENERALITAT



Doc.original firmado por:
Olga Santamaria Herrero
23/07/2025

Documento electrónico garantizado con firma electrónica. Puede verificar su integridad en la web csv.gencat.cat hasta el 28/07/2028

Original electrónico / Copia electrónica auténtica

CÓDIGO SEGURO DE VERIFICACIÓN

08460D4F50Q64X8XS1OOY9GGLDLKKBGV

08460D4F50Q64X8XS1OOY9GGLDLKKBGV

Fecha creación copia:
28/07/2025 15:52:16

Página 6 de 116



El modelo D4 se encuentra en soporte informático en la Plataforma electrónica de Contratación

En la Guía se indica qué información es necesario facilitar y qué información es obligatoria. Se debe cumplimentar este Excel con los campos criterios de acuerdo con las indicaciones del documento (Anexo D4).

Ficha técnica propia del producto/empresa licitadora o Product Data.

La documentación técnica propia del producto/empresa licitadora (product data), debe presentarse en una sola carpeta ZIP que contenga todas fichas que se presentan.

La documentación debe estar traducida al catalán o castellano. La presentación de la Product Data en otro idioma será motivo de rechazo de la oferta.

Esta carpeta debe llamarse: ProductData

En caso de que la Product Data no refleje los requisitos solicitados la empresa deberá presentar el certificado del fabricante que garantice el cumplimiento de estos requisitos. Este certificado deberá estar traducida al catalán o castellano y presentado como "Documentación complementaria a la Product Data". La no presentación de este certificado podrá ser motivo de exclusión.

Dentro de esta carpeta .ZIP estarán todas las fichas técnicas propias. El fichero de cada una de las fichas técnicas propias presentada, deberá llamarse de esta forma: PD N°. de LoteCódigo SAP/Código agrupador

Ejemplo código SAP:PDLot130000001

Ejemplo código agrupador: PDLot1999301587

Las ofertas que no presenten la ficha propia del producto Product Data de forma individual por cada artículo, no serán valoradas.

Las ofertas que no presenten la información en estos modelos no serán valoradas. Sin embargo, en caso de incongruencia entre la Ficha técnica electrónica individual y la Product Data sólo se tendrá en cuenta la información contenida en la Product Data.

3.3. Presentación de muestras

El órgano de contratación, si lo considera oportuno, se reserva el derecho de solicitar muestras o demostraciones durante el período de evaluación de las ofertas. En caso de que se requieran otras muestras, el licitador deberá entregarlas en el lugar y persona de contacto que se indique en la solicitud y en el plazo máximo que se indique en la petición. Si el licitador incumple alguna de las condiciones establecidas en la solicitud de muestras su oferta será desestimada.



Con las muestras presentadas, el Instituto Catalán de la Salud se reserva el derecho de hacer el uso que estime conveniente. Si el licitador quiere recuperar el excedente deberá indicarlo por escrito a la Gerencia de Compras en el momento de la entrega.

Todos los gastos que puedan producirse para la entrega y recogida de muestras irán a cargo del proveedor.

3.4. Documentación confidencial

Los documentos y datos presentados por las empresas licitadoras en el sobre 2 y 2bis pueden considerarse de carácter confidencial si incluyen secretos industriales, técnicos o comerciales y/o derechos de propiedad intelectual y su difusión a terceras personas pueda ser contraria a sus intereses comerciales legítimos, perjudicar la competencia leal entre las empresas del sector; o cuando su tratamiento pueda ser contrario a las previsiones de la normativa en materia de protección de datos de carácter personal. Asimismo, el carácter confidencial afecta a cualquier otra información cuyo contenido pueda utilizarse para falsear la competencia, ya sea en este procedimiento de licitación o en otros posteriores.

No tendrán en ningún caso carácter confidencial la oferta económica de la empresa, ni los datos incluidos en el DEUC. Asimismo tampoco tendrá carácter confidencial ningún ANEXO o MODELO solicitado por el ICS.

La determinación de documentación como confidencialidad que se presente debe ser necesaria y proporcional a la finalidad o interés que se quiere proteger y debe determinar de forma expresa y justificada los documentos y/o los datos facilitados que consideren confidenciales. No se admiten declaraciones genéricas o no justificadas del carácter confidencial.

En todo caso, corresponde al órgano de contratación valorar si la calificación de confidencial de determinada documentación es adecuada y, en consecuencia, decidir sobre el acceso o la vista de dicha documentación, previa audiencia de la empresa o empresas licitadoras afectadas.

La designación de la documentación como confidencial comporta la obligación de presentarla en fichero independiente del resto de documentación, en el espacio habilitado a tal efecto en la herramienta del Sobre Digital. No se admitirá ningún documento mezclado con documentación no confidencial.

4. Condiciones obligatorias para la empresa contratista

4.1. Prevención de riesgos laborales

La empresa contratista tendrá que cumplir con la normativa específica de prevención de riesgos laborales.

Asimismo, se aportará obligatoriamente la documentación necesaria (Fichas de Seguridad) de todos aquellos productos que puedan suponer algún riesgo para la salud de los trabajadores, de acuerdo con lo que establezca la normativa vigente.

	Doc. original firmado por: Olga Santamaría Herrero 23/07/2025	Documento electrónico garantizado con firma electrónica. Puede verificar su integridad en la web csv.gencat.cat hasta el 28/07/2028	Fecha creación copia: 28/07/2025 15:52:16 Página 8 de 116
		Original electrónico / Copia electrónica auténtica	
		CÓDIGO SEGURO DE VERIFICACIÓN *08460D4F50Q64X8XS1OOY9GGLDLKKBGV* 08460D4F50Q64X8XS1OOY9GGLDLKKBGV	



4.2. Formación

La empresa contratista deberá formar al personal en el correcto uso de los productos adjudicados, si el centro destinatario de los mismos así lo requiere.

4.3. Manual de usuario

La empresa contratista deberá entregar, en su caso, un manual de usuario, documento de instrucciones o protocolo de utilización del material adjudicado cuando se les requiera, preferiblemente en catalán, y si no se posible, en castellano.

4.4. Condiciones logísticas y de suministro

4.4.1. Condiciones de suministro

Las empresas contratistas se comprometen a suministrar los materiales adjudicados con la caducidad mínima que se indique en el momento de la adjudicación en los atributos logísticos.

Las empresas contratistas retirarán los materiales defectuosos y, sin cargo alguno, los sustituirá por otros nuevos en las condiciones adecuadas.

Si las empresas contratistas tienen materiales en depósitos en los centros, tendrán que garantizar que las caducidades estén dentro de los márgenes establecidos en los atributos logísticos.

4.4.2. Garantía de suministro

4.4.2.1. El Gestor de las incidencias en compras (GIC)

Las incidencias que en relación a los materiales adjudicados se puedan producir durante la vigencia del contrato, deberán notificarse a través de la web Gestor de incidencias en compras (GIC). El GIC tiene tipificadas la mayoría de incidencias que se producen habitualmente y es una herramienta que agiliza y mejora la comunicación de su resolución. Es una web gratuita.

Las casuísticas que deben notificarse a través del GIC son:

Variaciones en el pedido:

- Diferencias en el precio del pedido, por motivos diversos
- Diferencias en las referencias, ya sea por errores o cambios
- Discontinuidades u obsolescencias
- Cesiones/cambios societarios de materiales adjudicados

Notificaciones de previsión de roturas de stock

La dirección del GIC es: <https://www1.ics.gencat.cat/gestiocompres>.



Doc. original firmado por:
Olga Santamaria Herrero
23/07/2025

Documento electrónico garantizado con firma electrónica. Puede verificar su integridad en el web csv.gencat.cat hasta el 28/07/2028

Original electrónico / Copia electrónica auténtica

CÓDIGO SEGURO DE VERIFICACIÓN

08460D4F50Q64X8XS1OOY9GGLDLKKBGV

08460D4F50Q64X8XS1OOY9GGLDLKKBGV

Fecha creación copia:
28/07/2025 15:52:16

Página 9 de 116



La solicitud de Alta de un nuevo usuario, la gestiona el propio interesado cuando accede a la aplicación, cumplimentando la información que se requiere al pulsar la opción 'Solicitud de alta de nuevo usuario', a el apartado 'Alta para nuevos usuarios'. El primer usuario de un NIF será el que, posteriormente, validará las altas de las nuevas solicitudes del propio NIF y ejercerá las funciones de administrador. Cuando se solicite un nuevo usuario, el administrador del NIF recibirá un correo notificando que es necesaria la validación de una alta. En el Manual de usuario GIC – proveedores, al final está el Anexo administrador NIF'.

En el apartado "Guías y avisos", se encuentran los Manuales de usuario proveedor y el Índice de incidencias del GIC. En caso de que requieran más información al respecto, pueden dirigirse a gestorgic.ics@gencat.cat

La no tramitación de información de cualquier incidencia en relación al material adjudicado por parte de la empresa adjudicataria a través del GIC comportará incumplimiento de las condiciones especiales de ejecución definidas en el pliego de cláusulas administrativas.

Las empresas contratistas se comprometen a mantener el stock suficiente para garantizar una adecuada continuidad en el abastecimiento a todos y cada uno de los centros destinatarios.

En el caso de imposibilidad del suministro se deberá notificar a la Gerencia de Compras a través del Gestor de Incidencias en Compras (GIC) en el enlace <https://www1.ics.gencat.cat/gestiocompres> segons corresponda:

a) Para roturas con alternativa:

Agrupación	PROVEEDORES
Tipo	404. Aviso de previsión de ruptura de stock CON alternativa
Motivo	Rotura de stock con una referencia alternativa
Documentos obligatorios a anexar	
	F010Ficha técnica actual*
	F011Ficha técnica de la alternativa*
	P010Presupuesto*
	E010Escrito del proveedor informando el tiempo estimado de ruptura

b) Para roturas sin alternativa

Agrupación	PROVEEDORES
Tipo	405. Aviso de previsión de ruptura de stock SIN alternativa
Motivo	Rotura de stock con una referencia sin alternativa
Documentos obligatorios a anexar	
	No requiere documento obligatorio

Las empresas contratistas tendrán que disponer de un teléfono y/o correo electrónico específico de contacto por cualquier consulta que pueda surgir o notificar incidencias que pongan en peligro el suministro.



Doc. original firmado por:
Olga Santamaria Herrero
23/07/2025

Documento electrónico garantizado con firma electrónica. Puede verificar su integridad en el
web csv.gencat.cat hasta el 28/07/2028

Original electrónico / Copia electrónica auténtica

CÓDIGO SEGURO DE VERIFICACIÓN

08460D4F50Q64X8XS1OOY9GGLDLKKBGV

08460D4F50Q64X8XS1OOY9GGLDLKKBGV

Fecha creación copia:
28/07/2025 15:52:16

Página 10 de 116

4.4.2.2. Garantías durante la ejecución del contrato

Dado que en la adjudicación sólo se hará constar el código SAP adjudicado y la referencia correspondiente a la MARCA y MODELO pero sólo consta la relación de aquellos tamaños solicitados por los centros peticionarios en el momento de la adjudicación, la empresa contratista podrá suministrar bienes adicionales a los adjudicados, durante el período de duración del acuerdo marco o de los contratos basados. Se entiende como gama todos los tamaños asociados a la MARCA y REFERENCIA ADJUDICADA.

La empresa contratista está obligada a presentar precios más favorables a los inicialmente adjudicados, si los precios y condiciones con los que pujan en el mercado mejoran los de la adjudicación. La presentación de precios más favorables deberá comunicarse a la Gerencia de Compras a través del Gestor de incidencias en compras (GIC).

La empresas contratistas deberá disponer de personal suficiente y con la calificación técnica necesaria para garantizar la calidad de los bienes y la ejecución de los controles procedentes de acuerdo con lo dispuesto en la ley.

4.4.2.3. Plazo de entrega

Las empresas contratistas deben entregar el material en la fecha y franja horaria que se indica en la orden de entrega que emite el operador logístico del ICS, Logaritme Serveis Logistics, AIE o centro peticionario, la cual se notifica en el pedido y/o mensaje ORDERS.

El incumplimiento de estos requisitos comportará las penalidades que se especifican en el pliego de cláusulas administrativas particulares, pudiendo comportar incluso la resolución anticipada del contrato a instancia del órgano de contratación.

4.4.2.4. Unidades mínimas de pedido

La unidad mínima de pedido será equivalente a la forma de presentación del producto, por ejemplo: caja de 2 unidades; bolsa de 50 unidades; etc.

No hay cantidad ni importe mínimo de pedido. Al ser un suministro de trato sucesivo, las cantidades de unidades de los pedidos vendrán determinadas en función de las necesidades de los centros.

4.4.2.5. Lugar de entrega de los pedidos

La entrega del material de trato sucesivo, se efectuará en el lugar que se indique en el pedido-mensaje ORDERS emitida por el operador logístico o centro peticionario. Esta entrega estará debidamente documentada con el albarán correspondiente.

El suministro se efectuará en el horario que establezca cada centro. La recepción del material, en el centro que corresponda, deberá realizarse con la presencia del personal que tenga asignadas las tareas de recepción del mismo.

4.4.3. Sistema EDI

El operador logístico del ICS y, los centros peticionarios de forma progresiva, utiliza el sistema EDI como único medio de intercambio de documentos comerciales con los proveedores. En concreto intercambia los siguientes documentos:

- Pedidos a proveedor (mensaje ORDERS D.96A UN EAN008)
- Respuesta del proveedor al pedido (mensaje ORDRSP D.96A UN EAN005)
- En este mensaje deberá verificar los siguientes campos:
- Código EAN unitario (GTIN) , y en su defecto , código EAN de la caja (GTIN)
- Referencia del producto
- Cantidad
- Precio
- Plazo de Entrega

Si todos los campos son correctos, confirmar el ORDRSP y si no lo son, se iniciará el trámite de gestión de incidencias habrá que indicar las incidencias en los campos correspondientes.

Albarán electrónico, mensaje DESADV D 96A UN EAN005

Este albarán deberá detallar los siguientes datos:

- NIF del proveedor
- Número de orden de entrega o compra (ZOE)
- El código de artículo SAP, y en su caso, el código de artículo del operador logístico
- La referencia y el código EAN unitario (GTIN), y en su defecto, código EAN de la caja (GTIN)
- La descripción del producto
- El número de lote y la caducidad
- La cantidad por referencia
- El precio unitario
- Importe total
- Temperatura de conservación

Confirmación de recepción o mercancía mensaje RECADV D 96A UN EAN003

Si la incidencia corresponde a precio y/o referencia, deberá notificarlo tanto al operador logístico o al centro peticionario, a través del ORDRSP, como en la Gerencia de Compras del ICS mediante la aplicación GIC.

Al crear la incidencia en el GIC se tendrán que escoger los siguientes parámetros:



Agrupación	VARIACIONES EN EL PEDIDO
Tipo	010. Errores en precios de materiales
Motivo	Escoger el motivo que sea más adecuado a la incidencia:
	Error interpretación Unidad medida
	Error transcripción
	Error de precio en la factura
	Diferencia en el precio
Documentos obligatorios a anexar	
P010Presupuesto	o documento propio del solicitante que acredite el ítem a modificar

Antes de la formalización del contrato, los adjudicatarios tendrán que aportar un certificado de su proveedor EDI o de GS1 SPAIN, que acredite que disponen del sistema con los siguientes datos:

Punto Operacional (identificador de usuario EDI)
Red EDI
Mensaje ORDERS D.96A UN EAN 008
Mensaje ORDRSP D.96 A UN EAN 005
Mensaje DESADV D.96A UN EAN 005
Mensaje RECADV D.96 A UN EAN 003
Disponibilidad para intercambiar los mensajes mencionados.

El incumplimiento de estos requerimientos podrá ser causa de la resolución del contrato de suministro.

Toda la información relativa a los requisitos para intercambiar documentos con Logaritmo y centros peticionarios la podrán encontrar en los siguientes enlaces:

ICS Farmacia: <https://www.ediversa.com/es/icsfarmaciaediversa>
ICS prótesis y fungibles: <https://www.ediversa.com/es/icsediversa>
Logaritmo: https://www.ediversa.com/es/logaritme_ediversa

Transitoriamente los adjudicatarios que no dispongan del sistema EDI, podrán visualizar los pedidos en a través de la plataforma web <http://comedinet.ediversa.net>, y podrán acceder introduciendo los datos siguientes:

Identificador (asignado por proveedor de servicios EDI de Logaritme, Ediversa)
Contraseña (asignada por el proveedor de servicios EDI de Logaritme, Ediversa)

En esta plataforma web, los adjudicatarios podrán:

configurar una dirección de correo electrónico para recibir los correspondientes avisos de pedido
visualizar los documentos recibidos
generar fácilmente los documentos a enviar



Una vez ya se tenga el usuario en la plataforma validado, el proveedor podrá visualizar los documentos recibidos y generar fácilmente los documentos a enviar. Si hace falta más información o aclaraciones respecto al Sistema EDI, pueden contactar directamente con Logaritme Serveis Logístics AIE, en el correo planificació@logaritme.net y en el caso de los centros peticionarios del ICS con suport.ics@ediversa.com y/o projecte.ics@evidersa.com

4.5. Condiciones del operador logístico

4.5.1. Embalajes

Los envíos de material deberán realizarse en el almacén del operador logístico Logaritme Serveis Logístics, AIE o en el almacén que se indique en el ORDER.

Con la excepción de la entrega de volúmenes pequeños, los envíos de materiales deben efectuarse en albañiles que deben cumplir las siguientes condiciones y características de embalaje:

- Paletas europeas de 1,20 x 0,80 x 1,20, que cumplan la directiva UNEEN 136981 y NIMF15.
- Albañiles retráctiles
- Paletas con un máximo de 750 kg, y altura máxima de 165 cm (con la estructura de la paleta incluida)
- Las paletas deben contener un único material y lote
- En caso de que el volumen del artículo no supere el contenido de una paleta, podrá contener diferentes artículos debidamente ordenados y con identificación clara externamente
- Los albaranes irán al exterior del embalaje

Detalle de la estructura de las paletas:



Las cajas deben venir etiquetadas con etiquetas cerradas, código de barras EAN13 y/o EAN1281, con la siguiente información:

- Referencia
- Lote
- Caducidad
- Cantidad



Doc. original firmado por:
Olga Santamaria Herrero
23/07/2025

Documento electrónico garantizado con firma electrónica. Puede verificar su integridad en el web csv.gencat.cat hasta el 28/07/2028

Original electrónico / Copia electrónica auténtica

CÓDIGO SEGURO DE VERIFICACIÓN

08460D4F50Q64X8XS1OOY9GGLDLKKBGV

08460D4F50Q64X8XS1OOY9GGLDLKKBGV

Fecha creación copia:
28/07/2025 15:52:16

Página 14 de 116

La referencia de la etiqueta debe ser la referencia adjudicada, que se corresponderá con la indicada en la oferta económica en el campo Referencia.

En el momento de la recepción del material, en el centro destinatario se verificará la integridad de el embalaje. En caso de que no esté en condiciones se devolverá a la empresa.

4.5.2. El albarán

Es necesario presentar:

Albarán en soporte papel por duplicado
Albarán electrónico, mensaje DESADV D 96A UN EAN005
Este albarán deberá detallar, de forma obligatoria, los siguientes datos:

- NIF del proveedor
- Número de orden de entrega o compra (ZOE)
 - El código de artículo SAP, y en su caso, el código de artículo del operador logístico
 - La referencia y el código EAN (GTIN).
 - La descripción del producto
 - El número de lote y la caducidad
 - La cantidad por referencia
 - El precio unitario
- Importe total
- Temperatura de conservación

4.5.3. Recepción de mercancías en el operador logístico, Logaritme, AIE

Cuando llega la agencia de transporte del proveedor, el transportista entrega los albaranes a la oficina de recepción, donde se comprueba si el pedido puede aceptarse o no.


Verificada la admisión de la mercancía, se dará la orden de descarga al transportista y se sellará con la fecha de la recepción y la conformidad pendiente de examen de la mercancía. Se dará una copia al transportista junto con el boletín de recepción para que proceda a la descarga del material y en la ordenación, según las indicaciones del operario del muelle.

Si no lleva los albaranes del proveedor o comprobante de entrega la referencia del albarán electrónico DESADV, se rechazará la mercancía. Esta mercancía queda en cuarentena, hasta que se compruebe el estado, la caducidad, la cantidad, el lote y forma de presentación.

Una vez efectuada la revisión, dentro de las 72 horas de plazo máximo, tal y como establecen las RAAC, Recomendaciones por la Administración Comercial Eficiente, establecidas por el Comité del Sector Salud de GS1 ESPAÑA, se envía al proveedor el correspondiente mensaje RECADV, con la conformidad o incidencia que se haya detectado.

En caso de que exista alguna incidencia se comunicará al proveedor vía correo electrónico.

GENERALITAT

	Doc.original firmado por: Olga Santamaria Herrero 23/07/2025	Documento electrónico garantizado con firma electrónica. Puede verificar su integridad en el web csv.gencat.cat hasta el 28/07/2028	Fecha creación copia: 28/07/2025 15:52:16 Página 15 de 116
		Original electrónico / Copia electrónica auténtica	
		CÓDIGO SEGURO DE VERIFICACIÓN *08460D4F50Q64X8XS1OOY9GGLDLKKBGV* 08460D4F50Q64X8XS1OOY9GGLDLKKBGV	

Si la cantidad entregada es diferente a la que consta en el albarán, se hará la recepción por la cantidad real entregada, y se comunicará la incidencia al proveedor, a fin de que confeccione la factura por la cantidad real recibida. En este caso, la cantidad que ha quedado pendiente de ser suministrada, se entregará lo antes posible, con el mismo número del pedido que ha quedado parcialmente servido.

4.5.4. Motivos por los que se rechaza una mercancía

1.La caducidad es inferior a la mínima indicada en la ficha de atributos logísticos cumplimentada en el momento de la adjudicación.

2.La forma de presentación es diferente, por lo que la cantidad entregada no es múltiplo de la unidad pedida.

3.Las condiciones del producto no son correctas, por ejemplo: embalaje roto, no conservación de la cadena de frío, o cualquier incidencia que haga que no se pueda poner el producto en situación de stock disponible.

Si se detecta la incidencia en el momento de la descarga, se rechazará la mercancía y el propio transportista de la agencia se lleva el material.

En caso de detectarse en la revisión posterior, el proveedor dispone de 30 días para retirar la mercancía del almacén de Logaritme.

4.Cualquier entrega que no cumpla las condiciones de embalaje exigidas.

En caso de que la agencia de transporte lleve mercancías de más de un proveedor y se le rechace la mercancía de uno ellos y no pueda llevarse sólo la mercancía rechazada, si no descarga las de los demás proveedores de la expedición, al no entregarse, constará como suministro pendiente.







4.5.5. Normas de seguridad para los chóferes que transiten a Logaritme Serveis Logístics, AIE

El operador logístico tiene unas instrucciones con las normas de seguridad para los chóferes mientras estén en sus instalaciones, cuyo detalle es el siguiente:



NORMAS DE SEGURIDAD TRANSPORTISTAS

Con el objetivo de evitar situaciones de riesgo de accidente en las instalaciones de LOGARITMO SERVICIOS LOGÍSTICOS, AIE, procede en todo momento desde el acceso a nuestras instalaciones, seguir las siguientes instrucciones:

1.	Acceso al recinto. Identifíquese cuando llegue a la empresa (garita de control de accesos).	
2.	Circulación. Respete la velocidad máxima de 10 km/h, así como los sentidos permitidos de circulación, conforme a la señalización existente.	
3.	Cargadescarga de material de la caja del camión. Sigue las indicaciones del personal de Logaritmo, y en todo caso conforme a las siguientes normas: a. No se iniciará hasta que el camión se encuentre situado en la zona definida y totalmente estacionado, con el motor parado y el vehículo totalmente inmovilizado. Se hará uso obligatorio de calzo en las ruedas en el caso de que por motivo de rampa o desnivel debe asegurar la inmovilización de vehículo. En ningún caso se permanecerá detenido con el motor en marcha. Cuando usted conductor, y/o personal acompañante, deba bajar del camión, deberá b. de utilizar obligatoriamente chaleco o ropa reflectante y calzado de seguridad. c. Posteriormente se procederá a abrir la caja del camión, abaten las puertas, y desplazando los toldos en caso necesario. d. Seguidamente se dirigirá a los operarios de la zona de muelles que le darán las indicaciones necesarias para realizar la descarga e. Una vez finalizada la carga/descarga, se procederá a cerrar las puertas y correr los toldos y posteriormente se podrá iniciar el desplazamiento del vehículo. f. Queda totalmente prohibido saltar por la zona de los muelles.	
4.	Para el acceso a la zona del almacén, es obligatorio el uso de calzado de seguridad y chaleco reflectante. Sigue las instrucciones del personal de Logaritme en todo momento y utilice siempre los pasos habilitados para peatones.	 
5.	Comer y beber sólo en las zonas habilitadas.	
6.	En caso de emergencia: Abandone el puesto de trabajo en condiciones seguras. Sigue las instrucciones del personal de Logaritme. Acuda al punto de reunión (garita de entrada). No utilice el teléfono hasta nuevo aviso.	



Doc. original firmado por:
Olga Santamaria Herrero
23/07/2025

Documento electrónico garantizado con firma electrónica. Puede verificar su integridad en el
web csv.gencat.cat hasta el 28/07/2028

Original electrónico / Copia electrónica auténtica

CÓDIGO SEGURO DE VERIFICACIÓN

08460D4F50Q64X8XS1OOY9GGLDLKKBGV

08460D4F50Q64X8XS1OOY9GGLDLKKBGV

Fecha creación copia:
28/07/2025 15:52:16

Página 17 de 116

NORMAS DE SEGURIDAD VISITAS

Con el objeto de evitar situaciones de riesgo de accidente en las instalaciones de Logaritme Serveis Logístics, AIE, proceda en todo momento desde el acceso a nuestras instalaciones de acuerdo con las siguientes instrucciones:

7. Acceso al recinto. Una sesión cuando llegue a la empresa (garita de control de accesos).	
8. Circulación. Respete la velocidad máxima de 10 km/h, así como los sentidos permitidos de circulación, conforme a la señalización existente.	
9. Para el acceso a la zona de almacén, es obligatorio el uso de calzado de seguridad y chaleco reflectante. Siga las instrucciones del personal de Logaritme en todo momento y utilice siempre los pasos habilitados para peatones.	
	
10. Comer y beber sólo en las zonas habilitadas.	
11. En caso de emergencia: Abandone el puesto de trabajo en condiciones seguras. Siga las instrucciones del personal de Logaritme Vaya a punto de reunión (garita de entrada) No utilice el teléfono hasta nuevo aviso.	

4.5.6 Condiciones de la entrega en el centro peticionario (no pasan por el operador logístico)

Las condiciones de las entregas a los centros peticionarios que no requieran ser entregadas al operador logístico Logaritme, deberán ajustarse a las condiciones que establezca cada centro, las cuales tendrán que establecerse antes del inicio de ejecución.



Relación de anexos específicos pliego técnico

ANEXO A Características de la licitación
ANEXO B Descripción técnica de materiales del
expediente ANEXO C Modelo de criterios evaluables mediante aplicación de
juicio de valor ANEXO D1 Modelo y Guía de la ficha técnica electrónica
individual, página 1 ANEXO D2 Lista
resumen, Modelo y Guía ANEXO D3 – Lista
resumen, Crite D4 Ficha resumen de características técnicas a valorar por la
aplicación de los criterios objetivos. El
modelo D4 se encuentra en soporte informático en la Plataforma electrónica de
Contratación ANEXO E Presentación de muestras (no se piden muestras)

GENERALITAT

	Doc.original firmado por: Olga Santamaria Herrero 23/07/2025	Documento electrónico garantizado con firma electrónica. Puede verificar su integridad en la web csv.gencat.cat hasta el 28/07/2028	Fecha creación copia: 28/07/2025 15:52:16 Página 19 de 116
		Original electrónico / Copia electrónica auténtica	
		CÓDIGO SEGURO DE VERIFICACIÓN *08460D4F50Q64X8XS1OOY9GGLDLKKBGV* 08460D4F50Q64X8XS1OOY9GGLDLKKBGV	



ANEXOS
EN EL PLIEGO DE CONDICIONES TÉCNICAS
SUMINISTRO AGREGADO DE
MATERIAL

CS/CC00/1101442397/26/AMUP

ENDOSCOPIA FLEXIBLE: DIGESTIVA Y
RESPIRATORIA

GENERALITAT



Doc. original firmado por:
Olga Santamaria Herrero
23/07/2025

Documento electrónico garantizado con firma electrónica. Puede verificar su integridad en el
web csv.gencat.cat hasta el 28/07/2028

Original electrónico / Copia electrónica auténtica

CÓDIGO SEGURO DE VERIFICACIÓN

08460D4F50Q64X8XS1OOY9GGLDLKKBGV

08460D4F50Q64X8XS1OOY9GGLDLKKBGV

Fecha creación copia:
28/07/2025 15:52:16

Página 20 de 116



ANEXO A - Características de la licitación

GENERALITAT

	<div>Doc.original firmado por: Olga Santamaria Herrero 23/07/2025</div>	Documento electrónico garantizado con firma electrónica. Puede verificar su integridad en el web csv.gencat.cat hasta el 28/07/2028	<div>Fecha creación copia: 28/07/2025 15:52:16</div> <div>Página 21 de 116</div>
		Original electrónico / Copia electrónica auténtica	
		CÓDIGO SEGURO DE VERIFICACIÓN *08460D4F50Q64X8XS1OOY9GGLDLKKBGV* 08460D4F50Q64X8XS1OOY9GGLDLKKBGV	

LOTE	DESCRIPCIÓN LOTE	CONDICIÓN LOTE
		Obligatorio S/N
001	CAPSULAS ENDOSCOPIA DIGESTIVA	NO
002	AGUJAS ENDOSCOPIA DIGESTIVA PARA INYECCIÓN	NO
003	AGUJAS ECOENDOSCOPIA DIGESTIVA (EUS)	NO
004	AÑAS ENDOSCOPIA DIGESTIVA PARA POLIPECTOMÍA	NO
005	BALÓN DE DILATACIÓN ENDOSCOPIA DIGESTIVA	NO
006	BALÓN DE DILATACIÓN ENDOSCOPIA DIGESTIVA PARA ACALASIA	NO
007	BALÓN DE DILATACIÓN ENDOSCOPIA DIGESTIVA VÍA BILIAR	SI
008	BALONES ECOENDOSCOPIA DIGESTIVA	NO
009	BALÓN PARA EXTRACCIÓN DE CÁLCULOS ENDOSCOPIA DIGESTIVA	NO
010	CESTAS PARA EXTRACCIÓN DE CÁLCULOS ENDOSCOPIA DIGESTIVA	NO
011	CESTAS Y ACCESORIOS PARA EXTRACCIÓN DE POLIPOS Y CUERPOS EXTRAÑOS ENDOSCOPIA DIGESTIVA	NO
012	PINZAS DE RESCATE Y AGARRE DE CUERPOS EXTRAÑOS PARA ENDOSCOPIA DIGESTIVA	NO
013	ESFINTEROTOMOS CON PROTECCIÓN DEL HILO PARA ENDOSCOPIA DIGESTIVA	SI
014	ESFINTEROTOMOS SIN PROTECCIÓN DEL HILO PARA ENDOSCOPIA DIGESTIVA	NO
015	GUÍAS PARA ENDOSCOPIA DIGESTIVA	NO
016	GUÍAS PARA ACCESO BILIAR ENDOSCOPIA DIGESTIVA	NO
017	PINZAS PARA BIOPSIA ENDOSCOPIA DIGESTIVA	NO
018	CEPILLOS PARA CITOLOGÍA ENDOSCOPIA DIGESTIVA	NO
019	EQUIPOS DE MUCOSECTOMÍA ECOENDOSCÓPICA DIGESTIVA	NO
020	EQUIPOS DE MUCOSECTOMÍA TRANSMURAL DIGESTIVA	SI
021	CAPUCHONES PROTECTORES PARA ENDOSCOPIA DIGESTIVA	NO
022	MATERIAL Y ACCESORIOS PARA ENDOSCOPIA DIGESTIVA GENERAL	NO
023	SISTEMAS DE REPARACIÓN DE LESIONES Y/O FUGAS ENDOSCOPIA DIGESTIVA(LIDADURA Y SUTURA)	SI
024	SISTEMAS DE LIGADURA PARA VARIOS ESOFÁGICAS	NO
025	SONDA COLANGIOPANCREATOSCOPIA	NO
026	DISPOSITIVOS Y ACCESORIOS DE HINCHADO DE BALONES ENDOSCOPIA DIGESTIVA Y RESPIRATORIA	SI
027	EQUIPOS CISTOGASTROSCOPIA ENDOSCOPIA DIGESTIVA	NO
028	DISPOSITIVOS DE CLIPES ENDOSCOPIA DIGESTIVA	NO
029	SISTEMA ENDOSCÓPICO SOBRECILIP	SI
030	CATETEROS DE ABLACIÓN ENDOSCOPIA DIGESTIVA	SI
031	ACCESORIOS, TUBOS Y ADAPTADORES BOMBA DE INYECCIÓN ENDOSCOPIA FLEXIBLE DIGESTIVA	NO
032	TERMINALES DE CORTE/COAGULACIÓN ENDOSCOPIA FLEXIBLE DIGESTIVA	NO
033	LITOTRICA ENDOSCOPIA DIGESTIVA	NO
034	CATETER BALÓN PARA ENDOSCOPIA RESPIRATORIA	SI
035	MATERIAL PARA IMPLANTES TRAQUEO-BRONQUIALES	NO
036	GUÍAS Y EQUIPO DE GUÍAS PARA ENDOSCOPIA RESPIRATORIA	NO
037	AGUJAS DE ASPIRACIÓN PARA CITOLOGÍA ENDOSCOPIA RESPIRATORIA	NO
038	AGUJAS PARA BIOPSIA ECOENDOSCOPIA RESPIRATORIA	NO
039	CRIOSONDAS ENDOSCOPIA RESPIRATORIA (1)	SI
040	CRIOSONDAS ENDOSCOPIA RESPIRATORIA (2)	NO
041	CEPILLOS PARA ENDOSCOPIA RESPIRATORIA	NO
042	PINZAS PARA BIOPSIA ENDOSCOPIA RESPIRATORIA	NO
043	CESTAS PARA ENDOSCOPIA RESPIRATORIA	SI
044	BALONES PARA ECOENDOSCOPIA (EBUS)	NO
045	ACCESORIOS ENDOSCOPIA FLEXIBLE RESPIRATORIA	NO
046	OBREBOCAS/MOSDADORES PARA ENDOSCOPIA DIGESTIVA Y RESPIRATORIA	NO
047	VALVULAS DE BIOPSIA Y/O SUCCIÓN PARA ENDOSCOPIA FLEXIBLE DIGESTIVA Y RESPIRATORIA	NO
048	CEPILLOS DE LIMPIEZA POR ENDOSCOPIA FLEXIBLE DIGESTIVA Y RESPIRATORIA	NO

GENERALITAT



Doc.original firmado por:
Olga Santamaria Herrero
23/07/2025

Documento electrónico garantizado con firma electrónica. Puede verificar su integridad en el
web csv.gencat.cat hasta el 28/07/2028

Original electrónico / Copia electrónica auténtica

CÓDIGO SEGURO DE VERIFICACIÓN

08460D4F50Q64X8XS1OOY9GGLDLKKBGV

08460D4F50Q64X8XS1OOY9GGLDLKKBGV

Fecha creación copia:
28/07/2025 15:52:16

Página 22 de 116

Salut/Institut
Català de la Salut

ANEXO A CARACTERÍSTICAS DE LA LICITACIÓN CS/CC00/1101442397/26/AMUP

LOTE	DESCRIPCIÓN LOTE	CONDICIÓN LOTE
		Obligatorio S/N
049	LARINGOSCOPIO 1 SOLO USO	NO
050	BRONCOSCÓPIOS 1 SOLO USO COMPATIBLE A/ MONITOR EXALTO O EQUIVO	SI
051	BRONCOSCOPIS 1 SOLO USO COMPATIBLE A/MONITOR DVMB1 O EQUIV	SI
052	ENDOSCOPIOS POR ORL	SI
053	BRONCOSCOPIS POR INTUBACIÓN DIFÍCIL	SI
054	BRONCOSCOPIS CON CONTENEDORES DE MUESTRAS	SI

GENERALITAT



Doc.original firmado por:
Olga Santamaria Herrero
23/07/2025

Documento electrónico garantizado con firma electrónica. Puede verificar su integridad en el
web csv.gencat.cat hasta el 28/07/2028

Original electrónico / Copia electrónica auténtica

CÓDIGO SEGURO DE VERIFICACIÓN

08460D4F50Q64X8XS1OOY9GGLDLKKBGV

08460D4F50Q64X8XS1OOY9GGLDLKKBGV

Fecha creación copia:
28/07/2025 15:52:16

Página 23 de 116



ANEXO B - Descripción técnica de materiales del expediente

GENERALITAT

GENERALIDAD DE CATALUÑA INSTITUTO CATALÁN DE LA SALUD USUARIO: 20417502B	DESCRIPCIÓN DE MATERIALES POR EXPEDIENTE	FECHA: 23.07.2025 HORA: 10:18:47 PÁGINA: 1 / 72
--	--	---

SOLO PEDIDO: 1101442397	POSICIÓN: 10	MATERIAL: 30002642
Descripción larga: Balón-Catéter para dilatación endoscopia digestiva(Esofágaco/Duodeno/Biliar/Colón, Øbalón máximo exterior15-16 ,5-18mmx80mm longitud, con guía interna,marcas radiopacas,vaina Ø7F y longitud trabajo 230cm+/-5cm diámetro		
Descripción técnica: Balón-Catéter para dilatación endoscopia digestiva(Esofágaco/Duodeno/Biliar/ Colón, Øbalón máximo exterior15-16,5-18mmx80mm longitud, con guía interna ,marcas radiopacas,vaina Ø7F y longitud trabajo 230cm+/-5cm diámetro		
SOLO PEDIDO: 1101442397	POSICIÓN: 20	MATERIAL: 30003812
Descripción larga: Aguja de aspiración citológica transbronquial, calibre 21G (0,81mm) x15mm de largo, punta estilete lisa, catéter transparente Ø1,8mm, longitud de trabajo 130cm+/-5cm, mango conexión luer, canal mínimo de trabajo 2,0mm, jeringa uso 20ml,		
Descripción técnica: Aguja de aspiración citológica transbronquial, calibre 21G (0,81mm) x15mm de largo, punta estilete lisa, catéter transparente Ø1,8mm, longitud de trabajo 130cm+/-5cm, mango conexión luer, canal mínimo de trabajo 2,0mm, jeringa uso 20ml,		
SOL_PEDIDO: 1101442397 Descripción larga:	POSICIÓN: 30	MATERIAL: 30004562
Aguja de inyección para endoscopia digestiva, para la mucosa gastrointestinal, calibre de 23G (0,64mm)x5mm, de acero inoxidable, long itud de trabajo 200cm+/-5cm longitud, Ø mínimo canal de trabajo 2,8mm ,silo/bloqueo,		
Descripción técnica: Aguja de inyección para endoscopia digestiva, para la mucosa gastrointestinal, calibre de 23G (0,64mm)x5mm, de acero inoxidable, longitud de trabajo 200cm+/-5cm longitud, Ø mínimo canal de trabajo 2,8mm,silo/bloqueo,sin el		
SOLO PEDIDO: 1101442397	POSICIÓN: 40	MATERIAL: 30004757
Descripción larga: Mordedor/obrebocas de endoscopia, para vía bucal, estándar, en paciente adulto, apertura central 66Fr(22mm) y agujeros laterales, con protección dental, con goma de sujeción, de plástico, libre de látex, estéril,de un solo uso,		
Descripción técnica: Mordedor/obrebocas de endoscopia digestiva, para vía bucal, estándar, en paciente adulto, apertura central 66Fr(22mm) y agujeros laterales, con pr olección dental, con goma de sujeción, de plástico, libre de látex, desechable, no autoclavable		
SOL_PEDIDO: 1101442397 Descripción larga:	POSICIÓN: 50	MATERIAL: 30004792
Aguja de inyección para endoscopia digestiva,para esclerosar la mucosa gastrointestinal,calibre de 23G y 4mm longitud,vaina Ø2,3mm y longitud de trabajo 240cm+/-5cm,diámetro mínimo canal de trabajo de 2,8mm,sistema bloqueo,sinlá		

GENERALITAT

GENERALIDAD DE CATALUÑA
INSTITUTO CATALÁN DE LA SALUD
USUARIO: 20417502B

DESCRIPCIÓN DE MATERIALES POR EXPEDIENTE

FECHA: 23.07.2025
HORA: 10:18:47
PÁGINA: 2 / 72

Descripción técnica:
Aguja de inyección para endoscopia digestiva, para esclerosar la mucosa gastrointestinal, calibre de 23G y 4mm longitud, vaina Ø2,3mm y longitud de trabajo 240cm +/- 5cm, diámetro mínimo canal de trabajo de 2,8mm, sistema bloqueo, sin

SOLO PEDIDO: 1101442397 POSICIÓN: 60 MATERIAL: 30004805

Descripción larga:
Guía de endoscopia digestiva, tipo Savary-Gilliard, para dirigir endoscópicos, punta de 10cm flexible y radiopaca, de 0,035" y 230cm m-250cm de longitud, de acero inoxidable, estéril, desechable.

Descripción técnica:
Guía de endoscopia digestiva, tipo Savary-Gilliard, para dirigir endosco ópiso, punta de 10cm flexible y radiopaca, de 0,035" y 230cm-250cm de la ongitud, de acero inoxidable, estéril, desechable.

SOL PEDIDO: 1101442397 Descripción larga: POSICIÓN: 70 MATERIAL: 30004807

Guía de acceso y de intercambio para endoscopia digestiva, metálica recubierta de teflón (PTFE) con punta recta calibrada de 4cm radioopa ca, de 5,8cm de recubrimiento hidrofílico, diámetro de 0,035" x 450cm +/- 10cm de long,

Descripción técnica:
Guía de acceso y de intercambio para endoscopia digestiva, metálica recubierta de teflón (PTFE) con punta recta calibrada de 4cm radioopaca, de 5,8cm de recubrimiento hidrofílico, diámetro de 0,035" x 450cm +/- 10cm de uso

SOL PEDIDO: 1101442397 Descripción larga: POSICIÓN: 80 MATERIAL: 30004856

Guía de acceso y de intercambio para endoscopia digestiva, cuerpo estándar, de 0,035" x 450cm +/- 10cm de longitud, de nitinol con recubrimiento de PTFE de dos colores, con punta recta radioopaca hidrofílica de 5cm, para acceso biliar, estéril,

Descripción técnica:
Guía de acceso y de intercambio para endoscopia digestiva, para acceso biliar, estándar, de 0,035" x 450cm +/- 10cm de longitud, de nitinol con recubrimiento de PTFE de dos colores, con punta recta radioopaca hidrofílica de 5cm, estéril,

SOL PEDIDO: 1101442397 Descripción larga: POSICIÓN: 90 MATERIAL: 30004857

Balón-Catéter para dilatación de endoscopia digestiva (Esófago-Pilor-Biliar), pebax, Ø balón 10-11-12mmx5,5cm largo, pres-inflado 3-5-8Atm, marq/radiop, gui premontado teflón 0,0 Ø7,5Fr x 180cm +/- 5cm long, Ø mínimo canal trabajo 2,8mm, no látex, este, 1 uso

Descripción técnica:
Balón-Catéter para dilatación de endoscopia digestiva (Esófago-Pilor-Biliar), pebax, Ø balón 10-11-12mmx5,5cm largo, pres-hinchado 3-5-8Atm, marq/radiopae a ques, guía premuntad 0te Ø7,5Fr x 180cm long, Ø mínimo canal t trabajo 2,8mm y 3,2mm, no látex, este, 1 uso"

GENERALITAT

<div><div>GENERALIDAD DE CATALUÑA INSTITUTO CATALÁN DE LA SALUD USUARIO: 20417502B</div><div>DESCRIPCIÓN DE MATERIALES POR EXPEDIENTE</div><div>FECHA: 23.07.2025 HORA: 10:18:47 PÁGINA: 3 / 72</div></div>		
SOLO PEDIDO: 1101442397	POSICIÓN: 100	MATERIAL: 30004921
<div>Descripción larga: Balón-Catéter para dilatación de endoscopia digestiva (esófago-píloro-duodeno-colon) 2,8mm.guía Ø 0,035"no látex,este,1uso</div> <div>Descripción técnica: Balón-Catéter para dilatación de endoscopia digestiva (esófago-píloro-duodécolón) Ø balón hinchado 18-19-20mm x 5,5cm longitud, presión hinchado 2-4-6At m, marcas radioopacas, vaina Ø8Fr x240cm 2,8mm.guía Ø 0,035"no látex,este,1uso</div>		
SOL PEDIDO: 1101442397 Descripción larga:	POSICIÓN: 110	MATERIAL: 30004922
<div>Equipo de endoscopia digestiva, para ligadura de varices esofágicas, 6 bandas de látex con mango, diámetro exterior endoscopio de 9,5 -13mm, la seda del disparador de 122cm long, Ømínimo canal trabajo 2,8mm, estéril ,1ús m3/Comp/Comp/</div> <div>Descripción técnica: Equipo de endoscopia digestiva, para ligadura de varices esofágicas, 6 b andas con mango, diámetro exterior endoscopio de 9,5-13mm, la seda del disparador de 122cm long, Ø mínimo canal trabajo 2,8mm, estéril, 1ús.Compat ib le todos gas</div>		
SOLO PEDIDO: 1101442397	POSICIÓN: 120	MATERIAL: 30004923
<div>Descripción larga: Balón-Catéter para dilatación de endoscopia digestiva, para acalasia,Ø balón de 30mm x 10cm de largo, vaina de diámetro 14Fr (4,67 mm) x 90cm+/-5c long de trabajo, compatible con guía de 0,038", a/5 marcadores desechables</div> <div>Descripción técnica: Balón-Catéter para dilatación de endoscopia digestiva, para acalasia, diámetro balón de 30mm x 10cm de longitud, vaina de diámetro 14Fr (4,67mm) x 90cm de longitud de trabajo, compatible con guía de 0,038, con 5 marca dorso radiopacos, sin látex, estéril, desechable"</div>		
SOL PEDIDO: 1101442397 Descripción larga:	POSICIÓN: 130	MATERIAL: 30004924
<div>Balón-Catéter para dilatación de endoscopia digestiva, para acalasia,Ø balón de 35mm x 10cm de longitud, vaina de diámetro 14Fr (4,67 mm) x 90cm+/-5c long. de trabajo,compatible con guía de 0,038",a/5 marcadores radiopacos, sin látex, estéril, desechable</div> <div>Descripción técnica: Balón-Catéter para dilatación de endoscopia digestiva, para acalasia, diámetro balón de 35mm x 10cm de longitud, vaina de diámetro 14Fr (4,67mm) x 90cm de longitud de trabajo, compatible con guía de 0,038, con 5 marca dorso radiopacos, sin látex, estéril, desechable"</div>		
SOLO PEDIDO: 1101442397	POSICIÓN: 140	MATERIAL: 30006427
<div>Descripción larga: Esfinterotom-Canulotom de endoscopia digestiva,3 luces,sist/intercambio rápido,mango rotatorio,hilo de corte 30mm longitud,catéter 7-5,5F r(2,33-1 ,83mm)x200cm+/-5cm largo,punta Ø4,4Fr trabajo 2,8mm,no látex,estéril,1uso</div>		

GENERALITAT

GENERALITAT DE CATALUÑA
INSTITUTO CATALÁN DE LA SALUD
USUARIO: 20417502B

DESCRIPCIÓN DE MATERIALES POR EXPEDIENTE

FECHA: 23.07.2025
HORA: 10:18:47
PÁGINA: 4 / 72

Descripción técnica:
Esfinterotom-Canulotom de endoscopia digestiva,3 luces,sist/intercambio rápido,mango rotatorio,corte 30mm longitud,catéter 7-5,5Fr (2,33-1,83mm)x20 0 cm long,punta Ø4,4Fr(1,47mm 0,035,Ømínimo ca nal trabajo 2,8mm,no látex,estéril,1uso"

SOLO PEDIDO: 1101442397 POSICIÓN: 150 MATERIAL: 30006560

Descripción larga:
Aguja de inyección para endoscopia digestiva, para esclerosar la mucosa gastrointestinal, calibre de 23G y 4mm long, vaina transparente Ø2,3mm y longitud de trabajo 240cm+/-5cm, diámetro mínimo canal trabajo 2,8mm, sistema bloqueo, sin el

Descripción técnica:
Aguja de inyección para endoscopia digestiva,para esclerosar la mucosa gastrointestinal,calibre de 23G y 4mm long,vaina transparenteØ2,3mm y lon gitud de trabajo 240cm+/-5cm,diámetro mínimo canal trabajo 2,8mm,sistema bloqueo,s

SOL PEDIDO: 1101442397 Descripción larga: POSICIÓN: 160 MATERIAL: 30006612

Equipo de endoscopia digestiva,para mucosectomía gastroscópica,Ø exterior endoscopio de 9,5-13mm,vaina de 5Fr (1,67mm)x 250cm,con 6 bandas de goma ,con asa trenzada minihexagonal de 1,5cm x-2 3,7mm,a/látex,estéril,

Descripción técnica:
Equipo de endoscopia digestiva,para mucosectomía gastroscópica,diámetro e xterior endoscopio de 9,5-13mm,vaina de 5Fr (1,67mm),con 6 bandas de bote, con asa trenzada minihexagonal de 1,5cm x 2,5 látex,estéril,1uso

SOL PEDIDO: 1101442397 Descripción larga: POSICIÓN: 170 MATERIAL: 30006673

Cápsula p/comprobar permeabilidad del trato digestivo,rechazable y biodegradable,a/varilla Ø1,6mm detectable p/radiofrecuencia,Ø12x28 mm long ,asegura paso de una video-cápsula Pillcam,libera Bari permite ser visualizado por RX y Fluoroscopia

Descripción técnica:
Cápsula para comprobar permeabilidad del trato digestivo, rechazable y bio degradable, con varilla Ø1,6mm detectable p/radiofrecuencia Ø12x28mm lon g, asegura el paso de una video-cápsula Pillcam SB3, libera Bari que para ser visualizado por RX y

SOL PEDIDO: 1101442397 Descripción larga: POSICIÓN: 180 MATERIAL: 30006727

Aguja de aspiración para ecoendoscópica digestiva, calibre de 22G (0,7mm) con punta estilete en bisel, diámetro mínimo canal de trabajo II 2,8mm, llave 3 vías, jeringa 20ml, estéril, desechable

Descripción técnica:
Aguja de aspiración endoscópica digestiva, por punción ecogastroscópica, c alibre aguja de 22G(0,7mm) x 80mm de longitud máxima con tope de seg uredad, punta estilete en bisel, compatible con canal mínimo de trabajo de iámetro 2,8mm, longitud vías, jeringa 20ml, estéril, desechable

GENERALITAT DE CATALUÑA

GENERALIDAD DE CATALUÑA INSTITUTO CATALÁN DE LA SALUD USUARIO: 20417502B	DESCRIPCIÓN DE MATERIALES POR EXPEDIENTE	FECHA: 23.07.2025 HORA: 10:18:47 PÁGINA: 5 / 72
--	--	---

SOLO PEDIDO: 1101442397 POSICIÓN: 190 MATERIAL: 30006728

Descripción larga:

Aguja ecogénica para ecoendoscopia digestiva, calibre de 19G(1,07mm)x0-8cm, long regulable y ajustable, punta estilete de bola, vaina Ø 5,2-4,2Fr, 140cm-145cm long, diámetro mínimo canal de trabajo 2,8mm, clave 1 vía, jeringuillas hueco de 5ml y 10ml, estéril, 1 solo uso

Descripción técnica:

Aguja ecogénica para ecoendoscopia digestiva, calibre de 19G(1,07mm)x0-8cm, long regulable y ajustable, punta estilete de bola, vaina Ø5,2-4,2Fr, 14 0cm-145cm de long, diámetro mínimo canal de trabajo 2, 5ml y 10ml, estéril, desechable

SOL PEDIDO: 1101442397 Descripción larga: POSICIÓN: 200 MATERIAL: 30006814

Aguja de ecobroncoscopia, diámetro 22Gx20mm-40mm largo, a/bisel ventanal, Ø mínimo canal trabajo 2,0mm, longitud trabajo 70cm+/-5cm, y incluye: mango seguridad, adapto p/válvula de/biopsia, jeringa vacío 20ml paso, estéril, 1us. Comp/EBUS-TBNA de Olympus o eq

Descripción técnica:

Aguja de ecobroncoscopia para ultrasonidos, para punción ecoendoscópica t ransbronquial, de diámetro 22G y longitud 20mm-40mm, con bisel ventanal, diámetro mínimo canal de trabajo 2,0mm, longitud de trabajo 70cm, mano cielo: mano jeringa de aspiración de 20ml con llave de paso, estéril, desechable. Compatible EBU S-TBNA de Olympus o equivalente

SOL PEDIDO: 1101442397 Descripción larga: POSICIÓN: 210 MATERIAL: 30006822

Balón EUS, con látex, estéril, desechable. Compatible con ecoendoscopes ultrasónicos GF-UE160,190,290;GF-UM20,200;JF-UM20,200 y Sondas rectales RU-75M-RU, -12M-R1 de Olympus o equivalente

Descripción técnica:

Balón EUS, con látex, estéril, desechable. Compatible con ecoendoscopes ul trasónicos GF-UE160,190,290;GF-UM20,200;JF-UM20,200 y Sondas rectales RU-7 5M-RU, -12M-R1 de Olympus o equivalente.Ref:MAJ-233

SOLO PEDIDO: 1101442397 POSICIÓN: 220 MATERIAL: 30006823

Descripción larga:

Válvula de biopsia sin látex, estéril, desechable. ultrasónicos serie BF-UC160F,UC180F y pleuroscopios serie LTF-160 o equivalente

Descripción técnica:

Válvula de biopsia, estéril, desechable.
0, MAF-TM:broncoscopios ultrasónicos serie BF-UC160F,UC180F y pleuroscopio s serie LTF-160 o equivalente

SOL PEDIDO: 1101442397 Descripción larga: POSICIÓN: 230 MATERIAL: 30006825

Balón EUS, con látex, estéril, desechable.Compatible con ecoendoscopes ultrasónicos liniales/terapéuticos ,-UCT160-OL5,-UCT2000-OL5,-UC2000P-OL5-UMD140P,GF-UC30P,-UCT180 de Olympus o equivalente.

GENERALIDAD

GENERALIDAD DE CATALUÑA INSTITUTO CATALÁN DE LA SALUD USUARIO: 20417502B	DESCRIPCIÓN DE MATERIALES POR EXPEDIENTE	FECHA: 23.07.2025 HORA: 10:18:47 PÁGINA: 6 / 72
--	--	---

Descripción técnica: Balón EUS, con látex, estéril, desechable, anchura 11,2mm, longitud 15,2mm. 5,-UCT140-AL5/-DO5,-C160P-OL5,-UCT160-OL5,-UCT2000-OL5,-UC2000P-OL5-UMD 140P,GF-UC30P,-UCT180 de Olympus o equivalente.Ref: MAJ-24
--

SOLO PEDIDO: 1101442397		POSICIÓN: 240	MATERIAL: 30006879
Descripción larga:			
Pinza para biopsia de endoscopia respiratoria (broncoscopia), mandíbula basculante oval con ventana, con aguja, con dientes de cocod rilo, diámetro mínimo canal de trabajo 2,0mm, longitud de trabajo 115cm+/-10cm, estéril, desechable			
Descripción técnica:			
Pinza para biopsia de endoscopia respiratoria (broncoscopia), mandíbula basculante oval con ventana, aguja, dientes de cocodrilo, diámetro e mínimo canal de trabajo 2,0mm, longitud de trabajo 115cm, estéril, de un solo uso			

SOLPEDIDO: 1101442397 Descripción larga:	POSICIÓN: 250	MATERIAL: 30006930
<div>Mordedor/obrebocas de endoscopia, para vía bucal, en paciente adulto, apertura central transparente 60Fr(20mm) y agujeros laterales, con protección dental, con goma de sujeción de silicona, libre de látex, No estéril, desechable,</div>		
<div>Descripción técnica:</div> <div>Abre-bocas para estudios endoscópicos, en paciente adulto, de tamaño 20mm x 27mm, color azul, de PVC, sin látex, no estéril, desechable</div>		

SOL PEDIDO: 1101442397 Descripción larga:	POSICIÓN: 260	MATERIAL: 30007087
<div>Cepillo para citología de endoscopia respiratoria, por broncoscopia, diámetro del cepillo de 2,4mm, vaina de 7Fr (1,8mm) x 120cm+/-1 0cm de longitud, diámetro mínimo canal de trabajo 2,0mm, estéril, desechable</div>		
<div>Descripción técnica:<div>Cepillo para citología de endoscopia respiratoria, por broncoscopia, diámetro del cepillo de 2,4mm, vaina de 7Fr (1,8mm) x 120cm+/-10cm de longitud, diámetro mínimo canal de trabajo 2,0mm, estéril, desechable</div></div>		

SOLO PEDIDO: 1101442397		POSICIÓN: 270	MATERIAL: 30007211
Descripción larga:			
Recolector-aspirador de pólipos de endoscopia digestiva, para colonoscopia, de policarbonato transparente,4 cámaras independientes con tubos y conexión,Ø4,5-5,5x 4,5cm+/-0,5cm, 15cm+/-1cm long tubo aspiración,material plástico.			
Descripción técnica:			
Recolector-aspirador de pólipos de endoscopia digestiva, por colonoscopia, de policarbonato transparente, 4 cámaras independientes con tubos y conexión, material plástico, desechable.			

GENERALITAT

GENERALIDAD DE CATALUÑA INSTITUTO CATALÁN DE LA SALUD USUARIO: 20417502B	DESCRIPCIÓN DE MATERIALES POR EXPEDIENTE	FECHA: 23.07.2025 HORA: 10:18:47 PÁGINA: 7 / 72
--	--	---

SOLO PEDIDO: 1101442397	POSICIÓN: 280	MATERIAL: 30007273
-------------------------	---------------	--------------------

Descripción larga: Pinza de biopsia para endoscopia digestiva, cuchara ovalada fenestrada, con aguja, sin dientes, longitud de trabajo 230cm+/-10cm, de lámetro mínimo canal de trabajo 2,8mm, codificación de color, estéril, desechable
Descripción técnica: Pinza de biopsia para endoscopia digestiva, cuchara ovalada fenestrada, con aguja, sin dientes, longitud de trabajo 230cm+/-10cm,diámetro mínimo canal de trabajo 2,8mm,codificación de color,estéril, desechable

SOL PEDIDO: 1101442397 Descripción larga:	POSICIÓN: 290	MATERIAL: 30007434
---	---------------	--------------------

Guía de acceso y de intercambio para endoscopia digestiva, cuerpo estándar, de 0,035" x 260cm+/-10cm de longitud, de nitinol con recubrimiento de PTFE de dos colores, con punta recta radioopaca hidrofílica de 5cm, para acceso biliar, estéril,
Descripción técnica: Guía de acceso y de intercambio para endoscopia digestiva, para acceso biliar, estándar, de 0,035" x 260cm+/-10cm de longitud, de nitinol con recubrimiento de PTFE de dos colores, con punta recta radioopaca hidrofílica de 5cm, estér

SOLO PEDIDO: 1101442397	POSICIÓN: 300	MATERIAL: 30007529
-------------------------	---------------	--------------------

Descripción larga: Cepillo para microbiología de endoscopia respiratoria, por broncoscopia, diámetro del cepillo de 2mm, vaina de 5,0Fr (1,7mm) x 105cm+/-10cm de longitud con tapón obturador, catéter doble, incluye tijeras estériles, sin ftalatos ni
Descripción técnica: Cepillo para microbiología de endoscopia respiratoria, por broncoscopia, de lámetro del cepillo de 2mm, vaina de 5,0Fr (1,7mm) x 105cm+/-10cm de lon gitud con tapón obturador, catéter doble, incluye tijeras estériles, sin ftal, sin ftal

SOL PEDIDO: 1101442397 Descripción larga:	POSICIÓN: 310	MATERIAL: 30007538
---	---------------	--------------------

Litotriptor mecánico de endoscopia digestiva, para procedimientos biliares y pancreáticos,con cesta rotatoria,de diámetro 30mm,mínimo c anal trabajo 4,2mm,longitud trabajo 195cm+/-5cm,permite paso de guía de 0,035",visibleR,
Descripción técnica: Litotriptor mecánico de endoscopia digestiva, para procedimientos biliares y pancreáticos, con cesta rotatoria, de diámetro 30mm, diámetro mínimo c anal de trabajo 4,2mm, longitud de trabajo 195cm, permite paso de guía de 0,035, visible por RX, con marcas de penetración, estéril, 1uso"

SOLO PEDIDO: 1101442397	POSICIÓN: 320	MATERIAL: 30007570
-------------------------	---------------	--------------------

Descripción larga: Balón-Catéter para dilatación endoscopia digestiva(Esofágaco/Pilór/Biliar/Colón),pebax,Ø balón 18-19-20mmx5,5cm largo ,pres-inflado 3-4,5 -6Atm,marq/radio,guía premunt03 Ø7,5Frx240cm+/-5cm ,Øcanal mínimo trabajo 2,8mm,no látex,este,1uso
--

GENERALIDAD

GENERALIDAD DE CATALUÑA
INSTITUTO CATALÁN DE LA SALUD
USUARIO: 20417502B

DESCRIPCIÓN DE MATERIALES POR EXPEDIENTE

FECHA: 23.07.2025
HORA: 10:18:47
PÁGINA: 8 / 72

Descripción técnica:
Balón-Catéter para dilatación endoscopia digestiva (Esofágico/Pilór/Biliar /Colón),pebax,Ø balón 18-19-20mmx5,5cm largo,preshinchado 3-4,5-6Atm,marq /radiopaq,guía premunt03 Ø7,5Fr x240cm long,Øcanal mínimo trabajo 2,8mm y 3,2mm,no látex,este,1uso"

SOLO PEDIDO: 1101442397 POSICIÓN: 330 MATERIAL: 30007988

Descripción larga:
Dispositivo/mango de hinchado de presión controlada hasta 12 atm. Para procedimientos intervencionistas de dilatación con catéter balón. El sistema completo consta: mango de hinchado no estéril (reutilizable) y manómetro y jeringa 50-60cc.

Descripción técnica:
Dispositivo/mango de hinchado de presión controlada hasta 12 at. Para procedimientos intervencionistas de dilatación con catéter balón. El sistema comp l te está constituido por el mango (reutilizable).

SOL PEDIDO: 1101442397 Descripción larga: POSICIÓN: 340 MATERIAL: 30007990

Jeringa de 60cc con manómetro, repuesto de dispositivo de inflado presión controlada para procedimientos endoscópicos de dilatación con catéter balón, sin látex, estéril, desechable. Compatible con dispositivo de inflado Sistema Alliance II o equiv

Descripción técnica:
Jeringa de 60cc con manómetro, repuesto de dispositivo de inflado presión controlada para procedimientos endoscópicos de dilatación con catéter balón, sin látex, estéril, desechable. Compatible con dispositivo de inflado S is tema Alliance II, SAP 30007988 o equiv

SOL PEDIDO: 1101442397 Descripción larga: POSICIÓN: 350 MATERIAL: 30008307

Balón-Catéter para dilatación endoscopia digestiva (Esofágico/Pilór/Biliar/Colón),pebax,Ø balón 15-16,5-18mmx5,5cm largo ,pres-inflado 3- 4,5-7Atm,marq/radio,guía pulsando 0 Ø7,5Fx240cm+/-5cm,Øcanal mín trabajo 2,8mm,no látex,este,1uso


Descripción técnica:
Balón -Catéter para dilatación de endoscopia digestiva, Esofágico/Pilórico/Biliar/Colónico, de pebax, diámetros balón 15-16,5-18mm x 5,5cm de largo a, presión de inflado de 3-4,5-7Atm, 0,035, vaina de diámetro 7,5Fr x 240cm de longitud, diámetro mínimo canal de trabajo 2,8mm y 3,2mm, sin látex, estéril, desechable "

SOL PEDIDO: 1101442397 Descripción larga: POSICIÓN: 360 MATERIAL: 30008405

Marcador-Tatuaje de endoscopia digestiva, para la localización de lesiones en el tracto gastrointestinal, permanente, con jeringa pre cargada de 5ml, estéril

Descripción técnica:
Marcador de endoscopia digestiva, para la localización de lesiones en el tracto gastrointestinal, permanente, con jeringa precargada de 5ml, este eril

GENERALIDAD



Doc.original firmado por:
Olga Santamaria Herrero 23/07/2025

Documento electrónico garantizado con firma electrónica. Puede verificar su integridad en la web csv.gencat.cat hasta el 28/07/2028

Original electrónico / Copia electrónica auténtica

CÓDIGO SEGURO DE VERIFICACIÓN
08460D4F50Q64X8XS1OOY9GGLDLKKBGV
08460D4F50Q64X8XS1OOY9GGLDLKKBGV

Fecha creación copia:
28/07/2025 15:52:16

Página 32 de 116

GENERALIDAD DE CATALUÑA INSTITUTO CATALÁN DE LA SALUD USUARIO: 20417502B			DESCRIPCIÓN DE MATERIALES POR EXPEDIENTE			FECHA: 23.07.2025 HORA: 10:18:47 PÁGINA: 9 / 72	
SOLO PEDIDO: 1101442397 POSICIÓN: 370 MATERIAL: 30008500							
Descripción larga: Guía de endoscopia respiratoria, para acceso traqueobronquial, de color negro y amarillo,nitinolo a/recubrimiento de PTFE, de 0,035" (0,89mm) x 180cm+/-10cm de longitud, punta distal flexible,hidrofilica y radioopaca de 5cm, est.							
Descripción técnica: Guía de endoscopia respiratoria, para acceso traqueobronquial, de color n egro y amarillo,nitinol con recubrimiento de PTFE, de 0,035 (0,89mm) x 180cm de longitud, punta distal flexible,hidrofilica y radioopaca de 5cm, esté ril,1ús.							
SOLO PEDIDO: 1101442397 Descripción larga: POSICIÓN: 380 MATERIAL: 30008611							
Cepillo de citología endoscópica digestiva, para gastroscopia y colonoscopia, diámetro del cepillo de 3mm, punta forma de bala,bein a de diámetro 7Fr(2,33mm) x 240cm+/-5cm de longitud,diámetro mínimo canal de trabajo 2,8mm,sense							
Descripción técnica: Cepillo de citología endoscópica digestiva, para gastroscopia y colonos copia, diámetro del cepillo de 3mm, vaina de diámetro 7Fr (2,33mm) x 240 cm+/-10cm de longitud, diámetro mínimo canal de trabajo 2,8mm,sin látex, estér							
SOLO PEDIDO: 1101442397 POSICIÓN: 390 MATERIAL: 30008796							
Descripción larga: Guía de acceso y de intercambio para endoscopia digestiva, cuerpo rígido, de 0,035" x 260cm+/-10cm de longitud, de nitinol con recubrimiento de PTFE de dos colores, con punta recta radioopaca hidrofilica de 5cm, para acceso biliar, este							
Descripción técnica: Guía de acceso y de intercambio por endoscopia digestiva, para acceso biliar, de cuerpo rígido,0,035"x260cm+/-10cm, de nitinol con recubrimiento de dos colores negro y amarillo, con punta recta radioopaca hidrofilica de 5cm, estéril , desechable							
SOLO PEDIDO: 1101442397 Descripción larga: POSICIÓN: 400 MATERIAL: 30008798							
Guía de acceso y de intercambio para endoscopia digestiva, cuerpo estándar, de 0,035"x260cm+/-10cm, núcleo de nitinol recubierto de teflón (PTFE), ext/distal doble punta recta hidrofilica de 10cm y de 5cm a/punta redonda, radio							
Descripción técnica: Guía de acceso y de intercambio para endoscopia digestiva, cuerpo estándar, de 0,035"x260cm+/-10cm, núcleo de nitinol recubierto de teflón (PTFE), ext/distal l doble punta recta hidrofilica de 10cm y de 5cm a/punta redonda, radio o radio, radio							
SOLO PEDIDO: 1101442397 POSICIÓN: 410 MATERIAL: 30008803							
Descripción larga: Esfinterotomo de endoscopia digestiva,3 luces,sist/intercambio rápido,hilo de corte de 30mm largo,catéter 7-5,5Fr(2,33-1,83mm)x200cm+/-5cm long,punta Ø4 ,4Fr x5mm largo,a/guía precargada 0,035"x260cm long,mango eructo,Ømin canal trabajo 2,8mm,s/látex,estéril,1uso							

GENERALIDAD

GENERALIDAD DE CATALUÑA
INSTITUTO CATALÁN DE LA SALUD
USUARIO: 20417502B

DESCRIPCIÓN DE MATERIALES POR EXPEDIENTE

FECHA: 23.07.2025
HORA: 10:18:47
PÁGINA: 10 / 72

Descripción técnica:

Esfinterotomo de endoscopia digestiva,3 luces,sist/intercambio rápido,hilo de corte de 30mm largo,catéter 7-5,5Fr(2,33-1,83mm)x200cm+/-5cm long,punta Ø4,4Fr x5mm largo,a/guía precargada 0,0 canal trabajo 2,8mm,s/látex,estéril,1 uso

SOLO PEDIDO: 1101442397

POSICIÓN: 420

MATERIAL: 30008805

Descripción larga:

Esfinterotomo de aguja de corte de endoscopia digestiva,3 luces,sist/intercambio rápido,aguja de corte 4-6mm,catéter 7-5,5Fr (2,33-1,83mm)x210cm+/-5cm largo,punta Ø5Fr(1,67mm) erucho,Ømin canal trabajo 2,8mm,s/látex,estéril,1 uso

Descripción técnica:

Esfinterotom-Papilótomo de aguja endoscopia digestiva,p/vía biliar,3luces (guía+contraste+hilo corte), de interventivo rápido, catéter 7Fr(2,33mm) a/pu n ta cónica precurvada de 5mm, diámetro 5Fr(1,60 paso guía de 0,035,mango rotatorio,Øcanal trabajo 2,8mm,no látex,estéril, 1uso"

SOL PEDIDO: 1101442397 Descripción larga:

POSICIÓN: 430

MATERIAL: 30008807

Cepillo de citología endoscópica digestiva, para sistema de intercambio rápido, de 2,1mm de ancho, vaina de diámetro 8Fr (2,67mm) x 2 00cm+/-5cm de longitud de trabajo, permite paso de guía 0,035", diámetro mínimo canal de trabajo 2,8mm, no látex

Descripción técnica:

Cepillo de citología endoscópica digestiva, para sistema de intercambio rápido, de 2,1mm de ancho, vaina de diámetro 8Fr (2,67mm) x 200cm de longitud de trabajo, guía recomendada 0,035, diámetro mínimo canal de trabajo l 2,8mm, no

SOLO PEDIDO: 1101442397

POSICIÓN: 440

MATERIAL: 30008855

Descripción larga:

Balón extractor de cálculos biliares de 3 vías de endoscopia digestiva, punta cónica, 4 Ø de hinchado del balón 8,5-10-12-15mm, orificio de intercambio a 9 cm del extremo distal, Ø catéter 6,6FR,longitud de 2 0,035", estéril, desechable

Descripción técnica:

Balón extractor de cálculos biliares de 3 vías de endoscopia digestiva, punta cónica, 4 Ø de inflado del balón 8,5-10-12-15mm, orificio de intercambio a 9 c m del extremo distal, diámetro catéter 6,6FR., longitud de 200cm+/-5cm, compatible a guía 0,035, estéril, desechable"

SOL PEDIDO: 1101442397 Descripción larga:

POSICIÓN: 450

MATERIAL: 30008940

Balón-Catéter para dilatación de endoscopia digestiva, para acalasia,Ø balón de 40mm x 10cm de longitud, vaina de diámetro 14Fr (4,67 mm) x 90cm+/-5c de longitud trabajo,compatible con guía de 0,038", 5 marcas

Descripción técnica:

Balón-Catéter para dilatación de endoscopia digestiva, para acalasia, diámetro balón de 40mm x 10cm de longitud, vaina de diámetro 14Fr (4,67mm) x 90cm de longitud de trabajo, compatible con guía de 0,038, 5 marcas rediopacas sin látex, estéril, desechable"

GENERALITAT DE CATALUNYA

GENERALIDAD DE CATALUÑA INSTITUTO CATALÁN DE LA SALUD USUARIO: 20417502B			DESCRIPCIÓN DE MATERIALES POR EXPEDIENTE			FECHA: 23.07.2025 HORA: 10:18:47 PÁGINA: 11 / 72		
SOLO PEDIDO: 1101442397 POSICIÓN: 460 MATERIAL: 30009490								
Descripción larga: Pinza para biopsia de endoscopia respiratoria, mandíbula basculante con ventanas, sin aguja, diámetro de canal 1,8mm, longitud de trabajo mínimo o superior a 100cm+/-5cm,estéril,1uso. Compatible con endoscopios Olympus o equivalente								
Descripción técnica: Fórceps para biopsia de endoscopia respiratoria, mandíbula basculante con ventanas, sin aguja, diámetro de canal 1,8mm, longitud de trabajo m ínimo o superior a 1000mm,estéril,1uso. Compatible con endoscopios Olympus o equivalente								
SOL PEDIDO: 1101442397 Descripción larga: POSICIÓN: 470 MATERIAL: 30009704								
Marcador radioopaco de endoscopia digestiva, por la medición del tiempo del tráfico en el colon, con 40% de sulfato de bario, cápsulas num eradas con diferentes formas de marcadores por cada cápsula								
Descripción técnica: Marcador radioopaco de endoscopia digestiva, por la medición del tiempo del tráfico en el colon, con 40% de sulfato de bario, cápsulas numeradas con diferentes marcadores por cada cápsula								
SOLO PEDIDO: 1101442397 POSICIÓN: 480 MATERIAL: 30009968								
Descripción larga: Cesta extractora cálculos de endoscopia digestiva, de 8 alambres, diámetro 20mm, longitud de trabajo 180-190mm,compatible con guía de 0,035",diámetro mínimo canal de trabajo 3,7mm, visible por RX, estéril, desechable								
Descripción técnica: Cesta extractora de cálculos de endoscopia digestiva, de 8 alambres de diámetro 20mm, diámetro mínimo canal de trabajo 3,7mm, longitud de trabajo II 190cm, permite paso de guía de 0,035, visible por RX, estéril, de un sonido el uso"								
SOL PEDIDO: 1101442397 Descripción larga: POSICIÓN: 490 MATERIAL: 30009986								
Aguja de inyección para endoscopia digestiva, esclerosis de varices esofágicas, de teflón, calibre 0,7mm x 5mm longitud con sistema de bloqueo, vaina de diámetro 11G (2,3mm) x 180cm+/-5cm de largo, con conector para lavado								
Descripción técnica: Aguja de inyección para endoscopia digestiva, para esclerosis de varices esofágicas, de teflón, calibre 0,7mm x 5mm longitud con sistema de fijación, vaina de diámetro 11G (2,3mm) x 180cm de longitud, con conector para lavado,								
SOLO PEDIDO: 1101442397 POSICIÓN: 500 MATERIAL: 30009987								
Descripción larga: Aguja de inyección para endoscopia digestiva,para esclerosar la mucosa trato digestivo superior,calibre 23G y 6mm long,vaina Ø1,8mm y long trabajo 200cm+/-5cm,catéter int a forma de estrella,Ømínimo canal trabajo 2 ,8mm,sist/bloqueo,s/látex,estéril,un uso								

GENERALIDAD

GENERALIDAD DE CATALUÑA INSTITUTO CATALÁN DE LA SALUD USUARIO: 20417502B	DESCRIPCIÓN DE MATERIALES POR EXPEDIENTE	FECHA: 23.07.2025 HORA: 10:18:47 PÁGINA: 12 / 72
--	--	--

Descripción técnica:

Aguja de inyección para endoscopia digestiva, para esclerosar la mucosa trato digestivo superior, calibre de 23G y 6mm longitud, vaina Ø1,8mm y la ngitud de trabajo 200cm+/-5cm, catéter int a/forma de estrella, diámetro mio látex, estéril, un sonido el uso

SOLO PEDIDO: 1101442397	POSICIÓN: 510	MATERIAL: 30010227
-------------------------	---------------	--------------------

Descripción larga:

Válvula por canal de biopsia, autoclavable a 134°C. Compatible en Gastros copios, Colonoscopios, Duodenoscopios y Endoscopios ultrasónicos de Olympus o equivalente

Descripción técnica:

Válvula por canal de biopsia, autoclavable a 134°C. Compatible en Gastros copios, Colonoscopios, Duodenoscopios y Endoscopios ultrasónicos de Olympus o equivalente

SOL PEDIDO: 1101442397 Descripción larga:	POSICIÓN: 520	MATERIAL: 30010287
---	---------------	--------------------

Cepillo para citologías biliar, diámetro externo 2,35mm, longitud 160cm.nylon,poliamida y acero inox.estéril , desechable.

Descripción técnica:

Cepillo para citologías biliar, diámetro externo 2,35mm, longitud 160cm. Nylon, poliamida y acero inox.estéril , desechable.

SOL PEDIDO: 1101442397 Descripción larga:	POSICIÓN: 530	MATERIAL: 30010741
---	---------------	--------------------

Cápsula endoscopia digestiva,plástico biocompatible y bandas de oro,chip electrónico p/ver imágenes digestivas,campo visión máximo 170°,función seguimiento 3D,profundo/campo de 0 a 30mm,3 foto/s,batería int mínimo 12h,Ø10 ,8mmx2.

Descripción técnica:

Cápsula endoscopia digestiva, plástico biocompatible y bandas de oro, chip ele ctrónico p/ver imágenes digestivas, campo visión máximo 170°, función siguiendo 3D, profundo/campo de 0 a 30mm, 3 fotogramas x segundo, batería interna dura mínimo 12h.

SOLO PEDIDO: 1101442397	POSICIÓN: 540	MATERIAL: 30010826
-------------------------	---------------	--------------------

Descripción larga:

Pinza de biopsia para endoscopia digestiva, cuchara ovalada fenestrada, con aguja, sin dientes, longitud de trabajo 155cm+/-10cm, diámetro mínimo canal de trabajo 2,8mm,codificación de color,estéril, desechable

Descripción técnica:

Pinza de biopsia para endoscopia digestiva, cuchara ovalada fenestrada, con aguja, sin dientes, longitud de trabajo 155cm+/-10cm, diámetro mínimo canal de trabajo 2,8mm,codificación de color,estéril, desechable

GENERALIDAD

GENERALIDAD DE CATALUÑA INSTITUTO CATALÁN DE LA SALUD USUARIO: 20417502B	DESCRIPCIÓN DE MATERIALES POR EXPEDIENTE	FECHA: 23.07.2025 HORA: 10:18:47 PÁGINA: 13 / 72
--	--	--

SOLO PEDIDO: 1101442397	POSICIÓN: 550	MATERIAL: 30010835
Descripción larga: Asa de diatermia para polipectomía creciente de endoscopia digestiva ,forma oval estándar de diámetro 25mm+/-2mm, diámetro del alambre 0,47mm/grueso, diámetro mínimo de canal 2,8mm, longitud de trabajo 230cm+/-5cm, estér		
Descripción técnica: Asa de diatermia para polipectomía creciente de endoscopia digestiva, forma oval estándar de diámetro 25mm+/-2mm, diámetro del alambre 0,47mm/ grueso, diámetro mínimo de canal 2,8mm, longitud de trabajo 230cm+/-5cm, estéril, desechable		

SOLO PEDIDO: 1101442397	POSICIÓN: 560	MATERIAL: 30011177
Descripción larga: Pinza de biopsia para endoscopia digestiva, mandíbula basculante oval fenestrada, sin aguja, con dientes de cocodrilo, longitud de trabajo 230cm+/-10cm,diámetro mínimo canal de trabajo 2,8mm,codificación de color ,estéril, desechable		
Descripción técnica: Pinza de biopsia para endoscopia digestiva, mandíbula basculante oval fe nestrada, sin aguja, con dientes de cocodrilo, longitud de trabajo 230cm +/-10cm,diámetro mínimo canal de trabajo 2,8mm,estéril, desechable		

SOL_PEDIDO: 1101442397 Descripción larga:	POSICIÓN: 570	MATERIAL: 30011178
Pinza de biopsia endoscopia digestiva,a/aguja,mandibula fenestrada gran capacidad a/dientes cocodrilo,cazoleta basculante,volumen mordida 9mm³ ,marcas posición a vaina,Øexterno pinza 2,4mmx240cm+/-5cm largo,Ø minim canal		
Descripción técnica: Pinza de biopsia para endoscopia digestiva, con aguja, mandíbula trabas trada de gran capacidad con dientes cocodrilo,cazoleta basculante, volumen del mordisco 9,mm³,marcas de posición en la vaina, diámetro externo pinza a 2,4mm x 240cm largo, Ø m látex,estéril,1uso		

SOLO PEDIDO: 1101442397	POSICIÓN: 580	MATERIAL: 30011261
Descripción larga: Mordedor/abrebocas de endoscopia, para vía bucal, estándar, en paciente adulto, apertura central 60Fr(20mm) y agujeros laterales, con protección dental, con sujeción tira adherente, de PVC libre de látex, No estéril ,de un solo uso,		
Descripción técnica: Abrebocas con 2 entradas laterales para succión de secreciones, permite el paso de instrumentos de hasta 60Fr, tamaño único, correa adaptable a todo Es las tallas, sin látex, desechables. Compatible con todos los gastros c opis y broncoscopios de Olympus o equivalente. Ref: MAY-1632		

SOL_PEDIDO: 1101442397 Descripción larga:	POSICIÓN: 590	MATERIAL: 30011605
Electrodo asa de diatermia monopolar de acero para polipectomía, forma micro ovalado. Diámetro de lazo 13mm+/-2mm, diámetro vaina 2,4mm y longitud de trabajo 240cm+/-5cm, canal mínimo de trabajo 2,8mm, color en mango. Libre.		

GENERALITAT

GENERALIDAD DE CATALUÑA
INSTITUTO CATALÁN DE LA SALUD
USUARIO: 204175028

DESCRIPCIÓN DE MATERIALES POR EXPEDIENTE

FECHA: 23.07.2025
HORA: 10:18:47
PÁGINA: 14 / 72

Descripción técnica:
Electrodo asa de diatermia monopolar de acero para polipectomía, forma micro ovalado. Diámetro de lazo 13mm+/-2mm, diámetro vaina 2,4mm y longitud de trabajo 240cm+/-5cm, canal mínimo de trabajo 2,8mm, color en mango. Libre.

SOLO PEDIDO: 1101442397

POSICIÓN: 600

MATERIAL: 30011607

Descripción larga:
Electrodo asa de diatermia monopolar de acero para polipectomía, forma ovalado estándar. Diámetro de lazo 27mm+/-2mm, diámetro vaina 2,4mm y longitud de trabajo 240cm+/-5cm, canal mínimo de trabajo 2,8mm, color en mango. Libre.

Descripción técnica:
Electrodo asa de diatermia monopolar de acero para polipectomía, forma ovalado estándar. Diámetro de lazo 27mm+/-2mm, diámetro vaina 2,4mm y longitud de trabajo 240cm+/-5cm, canal mínimo de trabajo 2,8mm, color en mango. Libre.

SOL PEDIDO: 1101442397 Descripción larga:

POSICIÓN: 610

MATERIAL: 30011743

Bisturino de punta aislada para ESD (disección submucosa digestiva), diámetro exterior punta 2,2mm, longitud cuchilla 4mm, diámetro mínimo canal 2,8mm, longitud trabajo 1650mm+/-100mm, estéril, desechable. Compatible con endoscopios Olympus o equivalente

Descripción técnica:
Bisturino de punta aislada para ESD (disección submucosa digestiva), diámetro exterior punta 2,2mm, longitud cuchilla 4mm, diámetro mínimo canal 2,8mm, longitud trabajo 1650mm, estéril, desechable. Compatible con endoscopios Olympus o equivalente

SOL PEDIDO: 1101442397 Descripción larga:

POSICIÓN: 620

MATERIAL: 30011744

Bisturino de punta tipo gancho en forma L para ESD (disección submucosa digestiva), longitud gancho 1,3mm rotatorio, longitud cuchilla 4,5mm, diámetro mínimo canal 2,8mm, longitud trabajo 1650mm+/-100mm, estéril, desechable. Compatible

Descripción técnica:
Bisturino de punta tipo gancho en forma L para ESD (disección submucosa digestiva), longitud gancho 1,3mm rotatorio, longitud cuchilla 4,5mm, diámetro mínimo canal 2,8mm, longitud trabajo 1650mm, estéril, desechable.

SOL PEDIDO: 1101442397 Descripción larga:

POSICIÓN: 630

MATERIAL: 30011773

Balón-Catéter de dilatación de endoscopia respiratoria, traqueobronquial, balón de 3cm longitud, con tres Øinflado 10mm-11mm-12mm en 1 solo balón, presión hinchado 3-5-8 atm, longitud trabajo 75cm+/-5cm, canal mínimo trabajo Ø2,8 látex, este, 1 uso

Descripción técnica:
Balón-Catéter de dilatación de endoscopia respiratoria, traqueobronquial, balón de 3cm longitud, con tres diámetros hinchado de 10mm-11mm-12mm en un balón, presión de hinchado 3-5-8atm, extremos redondeados, longitud trabajo 75 cm, canal 0,035, no látex, estéril, 1 uso*

GENERALITAT

GENERALIDAD DE CATALUÑA INSTITUTO CATALÁN DE LA SALUD USUARIO: 20417502B		DESCRIPCIÓN DE MATERIALES POR EXPEDIENTE	FECHA: 23.07.2025 HORA: 10:18:47 PÁGINA: 15 / 72
--	--	--	--

SOLO PEDIDO: 1101442397	POSICIÓN: 640	MATERIAL: 30011774
Descripción larga: Balón-Catéter de dilatación de endoscopia respiratoria,traqueobronquial,balón de 3cm longitud,con tresØinflado de 12-13,5-15mm en 1sol b alón,presión hinchado 3-4,5-8 atm,long trabajo 75cm+/-5cm,mínimo canal trabajo 2, látex,este,1uso		
Descripción técnica: Balón-Catéter de dilatación de endoscopia respiratoria,traqueobronquial,balón de 3cm longitud,con tres Øhinchado de 12-13,5-15mm en 1sol balón,presión de inflado 3-4,5-8 atm,long trabajo 75cm,Ømínimo canal trabajo 2, látex,este,1uso*		

SOL PEDIDO: 1101442397 Descripción larga:	POSICIÓN: 650	MATERIAL: 30011779
Balón-Catéter de dilatación de endoscopia respiratoria,traqueobronquial,balón de 3cm longitud,con tres Øinflado de 8- 9-10mm en 1sol balón,presión inflado 3-5,5-9 atm,long trabajo 75cm+/-5cm,Ømínimo canal trabajo 2,8 látex,este,1uso		
Descripción técnica: Balón-Catéter de dilatación de endoscopia respiratoria, traqueobronquial, balón de 3cm longitud, a/tres Ø hinchado 8mm-9mm-10mm en 1 solo balón,presión de inflado 3-5,5-9 atm,long trabajo 75cm,Ømínimo canal trabajo 2,8mm,guía precargada 0,035,no látex,este,1uso*		

SOLO PEDIDO: 1101442397	POSICIÓN: 660	MATERIAL: 30011780
Descripción larga: Pinza hemostática de endoscópica digestiva, giratoria, cuchara ovalada punta cónica con dientes, apertura máxima de 5mm, diámetro mínimo canal de trabajo 2,8mm, longitud de trabajo 165cm+/-5cm, estéril, desechable. Compatible gastroscopios		
Descripción técnica: Pinza hemostática de endoscópica digestiva, giratoria, cuchara ovalada puente cónica con dientes, apertura máxima de 5mm, diámetro mínimo canal de trabajo 2,8mm, longitud de trabajo 165cm, estéril, desechable. Compatib le gastroscopios de Olympus o equivalente		

SOL PEDIDO: 1101442397 Descripción larga:	POSICIÓN: 670	MATERIAL: 30011844
Pinza para biopsia de endoscopia respiratoria (broncoscopia), Ø externo1 ,8mm,mandíbula basculante, sin aguja, con dientes, diámetro m ínimo canal de trabajo 2,0mm,longitud de trabajo mínimo 100cm+/-5cm,visible por RX,codificación de color,		
Descripción técnica: Pinza para biopsia de endoscopia respiratoria (broncoscopia), Ø externo1 ,8mm,mandíbula basculante, sin aguja, con dientes, diámetro mínimo canal de trabajo 2,0mm, longitud de trabajo mínimo 100cm, visible por RX, estéril, desechable		

SOLO PEDIDO: 1101442397	POSICIÓN: 680	MATERIAL: 30012015
Descripción larga: Aguja ecogénica para ecoendoscopia digestiva, calibre de 25G x0-8cm,long regulable y ajustable,vaina Ø5,2Fr,140-145cm de longitud a justable,punta estilete de bola,diámetro mínimo canal trabajo 2,8mm,clavo 1 vía,xerín		

GENERALIDAD

<div><div>GENERALITAT DE CATALUNYA INSTITUTO CATALÁN DE LA SALUD USUARIO: 20417502B</div><div>DESCRIPCIÓN DE MATERIALES POR EXPEDIENTE</div><div>FECHA: 23.07.2025 HORA: 10:18:47 PÁGINA: 16 / 72</div></div>		
<div><div>Descripción técnica:</div><div>Aguja ecogénica para ecoendoscopia digestiva, calibre de 25G x0-8cm, lon g regulable y ajustable, vaina Ø5,2Fr,140-145cm de longitud ajustable, punta estillete de bola, diámetro mínimo canal de trabajo 2,8mm, llave 1 vía, 10ml,estéril,desechable</div></div>		
<div><div>SOLO PEDIDO: 1101442397</div><div>POSICIÓN: 690</div><div>MATERIAL: 30012270</div></div>		
<div><div>Descripción larga:</div><div>Balón-Catéter para dilatación endoscopia digestiva(Esofágaco/Pilór/Biliar/Colón),pebax,Ø balón 12-13,5-15mmx5,5cm largo,pres-inflado 3-4 ,5-8Atm,marq/radio,guía pulsando 0 Ø7,5Fr x240cm+/-5cm ,Øcanal mín trabajo 2,8mm,no látex,este,1uso</div></div>		
<div><div>Descripción técnica:</div><div>Balón-Catéter para dilatación endoscopia digestiva (Esofágaco/Pilór/Biliar /Colón),pebax,Ø balón 12-13,5-15mmx5,5cm largo,pres-inflado 3-4,5-8Atm,ma rq/radiopaq,guía premu vaina Ø7,5Fr x 240cm long,Øcanal mín trabajo 2,8mm y 3,2mm,no látex,este,1uso"</div></div>		
<div><div>SOL PEDIDO: 1101442397 Descripción larga:</div><div>POSICIÓN: 700</div><div>MATERIAL: 30012272</div></div>		
<div><div>Balón-Catéter para dilatación endoscopia digestiva(Esofágaco/Pilór/Biliar/Colón),pebax,Ø balón 10-11-12mmx5,5cm largo,pres-inflado 3-5-8 Atm,marq/radiopaq,guía pulsando00 Ø7,5Fr x240cm+/-5cm,Øcanal mín trabajo 2,8mm,no látex,estéril,1 uso</div></div>		
<div><div>Descripción técnica:</div><div>Balón-Catéter para dilatación endoscopia digestiva (Esofágaco/Pilór/Biliar /Colón),pebax,Ø balón 10-11-12mmx5,5cm largo,pres-inflado 3-5-8Atm,marq/ra diopaq,guía premunt tefl Ø7,5Fr x240c m long,Øcanal mín trabajo 2,8mm y 3,2mm,no látex,estéril,1uso"</div></div>		
<div><div>SOL PEDIDO: 1101442397 Descripción larga:</div><div>POSICIÓN: 710</div><div>MATERIAL: 30012322</div></div>		
<div><div>Esfinterotom-Canulotom de endoscopia digestiva,3 luces,sist/intercambio rápido,mango rotatorio separado,corte 30mm largo,catéter 7-5,5Fr x2 00cm+/-5cm long,punta Ø4,4Fr x5mm largo,guía precarro doblecm 0 2,8mm,no látex,este,1uso</div></div>		
<div><div>Descripción técnica:</div><div>Esfinterotomo-Canulotom de endoscopia digestiva,3 luces,sist/intercambio rápido,mango rotatorio separado,corte 30mm largo,catéter 7-5,5Fr x200cm long,p unta Ø4,4Fr(1,47mm)x5mm largo,guía precar m canal trabajo 2,8mm,no látex,este,1uso"</div></div>		
<div><div>SOL PEDIDO: 1101442397 Descripción larga:</div><div>POSICIÓN: 720</div><div>MATERIAL: 30012642</div></div>		
<div><div>Balón-Catéter para dilatación endoscopia digestiva (Esofágaco/Pilór/Biliar/Colón),pebax,Ø balón 8-9-10mmx5,5cm largo ,pres-inflado 3-5,5- 9Atm,marq/radiopaq,guía 0,035",vainaØ7,5Fr x240cm+/-5cm,Øcanal mínimo 2,8mm,no látex,estéril,1uso</div></div>		
<div><div>Descripción técnica:</div><div>Balón-Catéter para dilatación endoscopia digestiva (Esofágaco/Pilór/Biliar /Colón),pebax,Ø balón 8-9-10mmx5,5cm largo,pres-inflado 3-5,5-9Atm,marq/ra diopaq,guía premunt tefl Ø7,5Fr x240cm long,Øcanal mín trabajo 2,8mm y 3,2mm,no látex,estéril,1uso"</div></div>		

GENERALITAT DE CATALUNYA

GENERALIDAD DE CATALUÑA INSTITUTO CATALÁN DE LA SALUD USUARIO: 20417502B		DESCRIPCIÓN DE MATERIALES POR EXPEDIENTE		FECHA: 23.07.2025 HORA: 10:18:47 PÁGINA: 17 / 72	
SOLO PEDIDO: 1101442397 POSICIÓN: 730 MATERIAL: 30012870					
Descripción larga: Válvula de succión, desechable. Compatible con endoscopios móviles MAF-GM/TM, broncoscopios OES30/40/60, E2, EVIS160/180/240/260, broncoscopios ultrasónicos BF/UM40/UC160F/UC180F, toracoscopios LTF-16 de Olympus o equivalente					
Descripción técnica: Válvula de succión, desechable. Compatible con endoscopios móviles MAF-GM/ TM, broncoscopios OES30/40/60, E2, EVIS160/180/240/260, broncoscopios ultrasónicos BF/UM40/UC160F/UC180F, toracoscopio ENF-VT /VT2 de Olympus o equivalente					
SOLO PEDIDO: 1101442397 Descripción larga: POSICIÓN: 740 MATERIAL: 30012932					
Aguja ecogénica para ecoendoscopia digestiva, calibre de 22G x 0-8cm long regulable y ajustable mango, vaina Ø 5,2Fr y 140-145cm de longitud, punta estilete bola, diámetro mínimo canal de trabajo 2,8mm, llave 1 vía 10ml,estéril,1solo uso					
Descripción técnica: Aguja ecogénica para ecoendoscopia digestiva, calibre de 22G x 0-8cm long regulable y ajustable mango, vaina Ø 5,2Fr y 140-145cm de longitud, punta estilete bola, diámetro mínimo canal de trabajo 2,8mm, clavo 1 vía 10ml,estéril,desechable					
SOLO PEDIDO: 1101442397 POSICIÓN: 750 MATERIAL: 30013307					
Descripción larga: Asa de diatermia para polipectomía creciente de endoscopia digestiva ,forma semicircular de diámetro 25mm+/-2mm, diámetro del alambre 0,3mm/flexible y fino, diámetro mínimo de canal 2,0mm, longitud de trabajo 230cm+/-5cm, estéril,					
Descripción técnica: Asa de diatermia para polipectomía creciente de endoscopia digestiva, forma semicircular de diámetro 25mm+/-2mm, diámetro del alambre 0,3mm/flexible y fino, diámetro mínimo de canal 2,0mm, longitud de trabajo 230cm+/-5cm, estéril, de					
SOLO PEDIDO: 1101442397 Descripción larga: POSICIÓN: 760 MATERIAL: 30013562					
Aguja de inyección para endoscopia digestiva,para esclerosar la mucosa gastrointestinal,calibre de 25G y 4mm long,vaina transparente Ø2,3mm y longitud de trabajo 240cm+/-5cm,diámetro mínimo canal trabajo 2,8mm,sistema bloqueo,sinlá					
Descripción técnica: Aguja de inyección para endoscopia digestiva,para esclerosar la mucosa gastrointestinal,calibre de 25G y 4mm long,vaina transparenteØ2,3mm y longitud de trabajo 240cm+/-5cm,diámetro mínimo canal trabajo 2,8mm,sistema bloqueo,s					
SOLO PEDIDO: 1101442397 POSICIÓN: 770 MATERIAL: 30013868					
Descripción larga: Aguja de inyección endoscopia digestiva, para esclerosis, calibre aguja 23G (0,64mm)x5mm largo,vaina cuerpo metálico recubierto/teflón,bei na Ø 2 ,5mmx230cm+/-5cm long,mango a/conector lue látex,estéril,1uso.					

GENERALIDAD

GENERALIDAD DE CATALUÑA
INSTITUTO CATALÁN DE LA SALUD
USUARIO: 20417502B

DESCRIPCIÓN DE MATERIALES POR EXPEDIENTE

FECHA: 23.07.2025
HORA: 10:18:47
PÁGINA: 18 / 72

Descripción técnica:
Aguja de inyección para endoscopia digestiva, para esclerosis, calibre aguja 23G (0,64mm)x5mm largo,vaina cuerpo metálico con recubrimiento de teflón,vaina Ø2,5mmx230cm long,mango a/conector luer,sistema bloque látex,estéril,1uso.

SOLO PEDIDO: 1101442397 POSICIÓN: 780 MATERIAL: 30013970

Descripción larga:
Extractor atrapa-pólipos para endoscopia, con cámara de recuperación, de plástico transparente, estéril, desechable, envase individual. Compatible con todos los gastroscopios de Olympus o equivalente

Descripción técnica:
Extractor atrapa-pólipos con cámara de recuperación, de plástico transparente, estéril, desechable, envase individual. Compatible con todos los gastroscopios de Olympus o equivalente

SOL PEDIDO: 1101442397 Descripción larga: POSICIÓN: 790 MATERIAL: 30014168

Válvula para aspiración/succión de endoscopia respiratoria, desechable. Compatible con broncofibroscopio de Karl Storz o equivalente

Descripción técnica:
Válvula para aspiración/succión de endoscopia respiratoria, desechable. Compatible con broncofibroscopio de Karl Storz o equivalente

SOLO PEDIDO: 1101442397 POSICIÓN: 800 MATERIAL: 30015201

Descripción larga:
Aguja de inyección para endoscopia digestiva, bisel de 30º normal, para trato digestivo superior, calibre de 23G (0,6mm), longitud de trabajo igual o superior a 160cm+/-5cm, diámetro mínimo canal de trabajo 2,0mm, para endoscopio pediátrico,

Descripción técnica:
Aguja de inyección endoscópica digestiva con bisel de 30º normal, para trato digestivo superior, calibre aguja de diámetro 23G (0,6mm) x 4mm de longitud, diámetro mínimo de canal 2,0mm, longitud de trabajo 165cm, e stéril, de

SOL PEDIDO: 1101442397 Descripción larga: POSICIÓN: 810 MATERIAL: 30016089

Guía de acceso y de intercambio para endoscopia digestiva, cuerpo rígido, de 0,035"x450cm+/-10cm, núcleo de nitinol recubierto de teflón (PTFE), e xt/distal doble punta recta hidrofílica de 10cm y de 5cm a/punta redonda biliar,estéril,1 desechable

Descripción técnica:
Guía de acceso y de intercambio para endoscopia digestiva, cuerpo rígido, de 0,03 5"x450cm+/-10cm, núcleo de nitinol recubierto de teflón (PTFE), ext/distal doble punta recta hidrofílica de 10cm y de 5cm a/punta redonda biliar,estéril,1 desechable

SOLO PEDIDO: 1101442397 POSICIÓN: 820 MATERIAL: 30016120

Descripción larga:
Electrodo asa de diatermia monopolar de acero para polipectomía, forma redonda. Diámetro de lazo 15mm+/-2mm, diámetro vaina 2,4mm y largaría de trabajo 240cm+/-5cm, canal mínimo de trabajo 2,8mm, color en mango.

GENERALITAT

GENERALIDAD DE CATALUÑA
INSTITUTO CATALÁN DE LA SALUD
USUARIO: 20417502B

DESCRIPCIÓN DE MATERIALES POR EXPEDIENTE

FECHA: 23.07.2025
HORA: 10:18:47
PÁGINA: 19 / 72

Descripción técnica:
Electrodo asa de diatermia monopolar de acero para polipectomía, forma circular. Diámetro de lazo 15mm +/- 2mm, diámetro vaina 2,4mm y longitud de trabajo 240cm +/- 5cm, canal mínimo de trabajo 2,8mm, color en mango. Libre de láteo.

SOLO PEDIDO: 1101442397 POSICIÓN: 830 MATERIAL: 30016482

Descripción larga:
Cesta-Catéter de endoscopia respiratoria, para recuperar cuerpo extraño p/vía ecobroncoscópica, cesta 4 hilos con punta de bajo perfil y apertura de 12mm, vaina Øext 2,4Fr (0,8mm)x120cm +/- 10cm longitud trabajo, Ømínimo canal trabajo 2

Descripción técnica:
Cesta-Catéter de endoscopia respiratoria, para recuperar cuerpo extraño por vía broncoscópica, cesta de 4 hilos con punta de bajo perfil y abertura de 12mm diámetro, vaina de diámetro exterior de 2,4Fr (0,8mm) x 120 cm de longitud de trabajo, diámetro estéril, desechable

SOL PEDIDO: 1101442397 Descripción larga: POSICIÓN: 840 MATERIAL: 30017691

Cesta extractora cálculos de endoscopia digestiva, de 4 alambres, Ø3x6cm cesta abierta, longitud de trabajo 180cm +/- 5cm, marcas para netración, Ømínimo canal 3,2 mm, como guía de 0,035", intercambio rápido, visible RX, sist. seguridad

Descripción técnica:
Cesta extractora de cálculos de endoscopia digestiva, de 4 alambres de diámetro 3cm cesta abierta x6cm de longitud de la cesta abierta, de iámetro mínimo de canal 3,2mm, longitud de trabajo 180cm, marcas de penetración, compatible a guía de 0,035 , intercambio rápido.

Con sistema de seguridad de liberación de la punta para evitar impactac y ó. Compatible con sistema Trapezoid RX por litrotricia mecánica, estéril
desechable"

SOLO PEDIDO: 1101442397 POSICIÓN: 850 MATERIAL: 30017703

Descripción larga:
Pinza de biopsia para endoscopia digestiva, con aguja, mandíbula fenestrada y basculante, capacidad estándar (5,3mm³) a dientes cocodrilo y marcas de posición en la vaina, Øext pinza 2,2mmx240cm +/- 5cm longitud , Ømínimo canal trabajo 2,8mm


Descripción técnica:
Pinza de biopsia para endoscopia digestiva, con aguja, mandíbula ventanada y basculante, capacidad estándar (5,3mm³) a dientes cocodrilo y marcas de posición en la vaina, Øexterno pinza 2,2mmx240cm longitud, Ø mínimo cañal de trabajo 2,8mm, no látex, estéril, 1 uso

SOL PEDIDO: 1101442397 Descripción larga: POSICIÓN: 860 MATERIAL: 30017801

Válvula de biopsia antirreflujo, diámetro del agujero 1,2mm, estéril, desechable. Compatible con gastrscopios, duodenoscopios, enteroscopios, sigmoidoscopios, colonoscopios y endoscopios ultrasónicos con zona ciega de Olympus o equivalente

Descripción técnica:
Válvula de biopsia antirreflujo, diámetro del agujero 1,2mm, estéril, de un suelo o uso. Compatible con gastrscopios, duodenoscopios, enteroscopios, sigmoido s copios, colonoscopios y endoscopios ultrasónicos con zona ciega de Olympus oe equivalente

GENERALIDAD



Doc. original firmado por:
Olga Santamaria Herrero 23/07/2025

Documento electrónico garantizado con firma electrónica. Puede verificar su integridad en la web csv.gencat.cat hasta el
28/07/2028

Original electrónico / Copia electrónica auténtica

CÓDIGO SEGURO DE VERIFICACIÓN
08460D4F50Q64X8XS1OOY9GGLDLKKBGV
08460D4F50Q64X8XS1OOY9GGLDLKKBGV

Fecha creación copia:
28/07/2025 15:52:16

Página 43 de 116

GENERALIDAD DE CATALUÑA
INSTITUTO CATALÁN DE LA SALUD
USUARIO: 20417502B

DESCRIPCIÓN DE MATERIALES POR EXPEDIENTE

FECHA: 23.07.2025
HORA: 10:18:47
PÁGINA: 20 / 72

SOLO PEDIDO: 1101442397

POSICIÓN: 870

MATERIAL: 30017820

Descripción larga:
Esfinterotomo de endoscopia digestiva,3 luces,sist/intercambio rápido,hilo de corte de 30mm largo,catéter 7-5,5Fr(2,33-1,83mm)x200cm+/- 5cm long ,punta Ø3,9Fr x5mm largo,con guía precargada 0,0 2,8mm,no látex,estéril,1uso

Descripción técnica:
Esfinterotomo-Canulotom de endoscopia digestiva,3 luces,sist/intercambio rápido,mango rotatorio,corte 30mm long,cat 7-5,5Fr (2,33-1,83mm)x200cm largo , punta Ø3,9Fr(1,30mm)x5 0,035x260cm long,Ømín n im canal treb 2,8mm,no látex,este,1uso*

SOL PEDIDO: 1101442397 Descripción larga:

POSICIÓN: 880

MATERIAL: 30019001

Sobretubo silicona p/enteroscopio,con 1balón silicona extremo distal p/tracciones sobre intestino delgado. Medidas: Øexterno balón 40mm,tubo inserción Øext 13,2mm y Øinto 11mm,Ømaximo tubo inserción 15,9mm,tengo trabajo 132cm+/- SIF-Q180 Olympus o eq

Descripción técnica:
Sobretubo silicona p/enteroscopio,con 1balón silicona extremo distal p/tracciones sobre intestino delgado. Medidas: Øexterno balón 40mm,tubo inserción Øexterno 1 3 ,2mmi Øinterno 11mm,Ømaximo tubo inserción 15,9mm,long trabajo 123cm. SIF-Q180 Olympus o equivalente

SOLO PEDIDO: 1101442397

POSICIÓN: 890

MATERIAL: 30019410

Descripción larga:
Arpón de endoscopia respiratoria, localizador de nódulo pulmonar para el marcado preoperatorio a través de fluoroscopia, cánula calibre 1 8G x 12cm+/-0,5cm de longitud con marcas prof, marcador en forma de espiral de nitinol, reposicionable, estéril,

Descripción técnica:
Arpón de endoscopia respiratoria,localizador de nódulo pulmonar para el mar caje preoperatorio a través de fluoroscopia,cánula calibre 18G x 12cm+/- 0,5cm de longitud con marcas prof,marcador en forma de espiral de nitino l,reposicionable,estéril.

SOL PEDIDO: 1101442397 Descripción larga:

POSICIÓN: 900

MATERIAL: 30020009

Aguja para ecoendoscopia digestiva de alta definición,calibre de 19G x 0-8cm long regulable y ajustable,punta estilete bisel,vaina Ø 5,2-4,2Fr, 140-145cm long,Ømínimo canal trabajo 2,8mm,sistema bloqueo,sistema bloqueo 10ml,estéril,1solo uso

Descripción técnica:
Aguja para ecoendoscopia digestiva de alta definición,calibre de 19G x 0 -8cm long regulable y ajustable,punta estilete biselada,vaina Ø5,2-4,2Fr , 140-145cm longitud,Ømínimo canal de trabajo 2,8mm,sistema de bloqueo,clave 1 vía,jeringuillas hueco de 5ml y 10ml,estéril,desechable

SOLO PEDIDO: 1101442397

POSICIÓN: 910

MATERIAL: 30021117

Descripción larga:
Cepillo de citología endoscópica respiratoria, para broncoscópios,Ø del cepillo de 3mm punta atraumática,vaina doble luz para intercambio rápido de 8Fr(2,7mm) 150cm+/-5cm de longitud ,con guía 0,035",diámetro mínimo canal de trabajo 2

GENERALIDAD

GENERALIDAD DE CATALUÑA INSTITUTO CATALÁN DE LA SALUD USUARIO: 20417502B	DESCRIPCIÓN DE MATERIALES POR EXPEDIENTE	FECHA: 23.07.2025 HORA: 10:18:47 PÁGINA: 21 / 72
--	--	--

Descripción técnica:	Cepillo de citología endoscópica respiratoria, para broncoscopios, Ø del cepillo de 3mm punta atraumática, vaina doble luz para intercambio rápido de 8Fr(2,7mm) 150cm+/-10cm de longitud ,con guía 0,035",diámetro mínimo canal de trabajo 2,0mm,estéril, 1 uso
----------------------	--

SOLO PEDIDO: 1101442397	POSICIÓN: 920	MATERIAL: 30022272
Descripción larga:	Catéter de ablación focal para endoscopia digestiva, punta electrodo montado extremo distal endoscopio, ancho 13mmx20m largo, vaina de caña IØ 4mm, largo trabajo 160cm+/-10cm, endoscopios de 8,6mm-12,8mm.Comp/generador energia ARF etc	
Descripción técnica:	Catéter de ablación focal para endoscopia digestiva, punta de electrodo va montada en el extremo distal de un endoscopio, de ancho 13mm x 20m de largo, vaina de canal de trabajo de diámetro de 4mm, longitud de trabajo de 160cm, endoscopios recomendados. Compatible con el g e nerador de energia ARF Barrx Flex Ref: 11904A-230A o equivalente. Ref: 9 0- 9100	

SOL PEDIDO: 1101442397 Descripción larga:	POSICIÓN: 930	MATERIAL: 30023899
	Guía de acceso y de intercambio para endoscopia digestiva, cuerpo estándar, de 0,035" x 450cm+/-10cm de longitud, de nitinol con recubrimiento de PTFE de dos colores, con punta angulada radioopaca hidrofilica de 5cm, para acceso biliar, este	
Descripción técnica:	Guía de acceso y de intercambio para endoscopia digestiva, cuerpo estándar, de 0,035" x 450cm+/-10cm de longitud, de nitinol con recubrimiento de PTFE de dos colores, con punta angulada radioopaca hidrofilica de 5cm, para acc es biliar, estéril,	

SOLO PEDIDO: 1101442397	POSICIÓN: 940	MATERIAL: 30025064
Descripción larga:	Balón de ecobroncoscopia, de látex, estéril, desechable. Compatible con broncoscopios ultrasónicos BF-UC160F /-UC180F de Olympus o equiv ralent	
Descripción técnica:	Balón de ecobroncoscopia, de látex, estéril, desechable. Compatible con b roncoscopios ultrasónicos BF-UC160F /-UC180F de Olympus o equivalente	

SOLO PEDIDO: 1101442397	POSICIÓN: 950	MATERIAL: 30025959
Descripción larga:	Guía de acceso y de intercambio para endoscopia digestiva, 0,035"x270cm+/-10cm, de nitinol recubierta de teflón (PTFE) con punta recta fl exible hidrofilica de 7cm, para acceso biliar, marcas radioopacas (13-7-5cm),	
Descripción técnica:	Guía de acceso y de intercambio para endoscopia digestiva, 0,035"x270cm+/-1 0cm, de nitinol recubierta de teflón (PTFE) con punta recta flexible hidro filica de 7cm, para acceso biliar, marcas radioopacas (13-7-5cm), este	

GENERALIDAD

GENERALIDAD DE CATALUÑA INSTITUTO CATALÁN DE LA SALUD USUARIO: 20417502B		DESCRIPCIÓN DE MATERIALES POR EXPEDIENTE	FECHA: 23.07.2025 HORA: 10:18:47 PÁGINA: 22 / 72
--	--	--	--

SOLO PEDIDO: 1101442397	POSICIÓN: 960	MATERIAL: 30025860
Descripción larga: Guía de acceso y de intercambio para endoscopia digestiva, 0,025"x270cm+/-10cm, de nitinol recubierta de teflón (PTFE) con punta recta fl exhibe hidrofílica de 7cm, para acceso biliar, marcas radioopacas (13-7-5cm),		
Descripción técnica: Guía de acceso y de intercambio para endoscopia digestiva, 0,025"x270cm+/-1 0cm, de nitinol recubierta de teflón (PTFE) con punta recta flexible hidro filica de 7cm, para acceso biliar, marcas radioopacas (13-7-5cm), este		


SOL PEDIDO: 1101442397 Descripción larga:	POSICIÓN: 970	MATERIAL: 30026570
Balón extractor de endoscopia digestiva, para cálculos biliares y ECRP, de 3vías, 4 diámetros balón 12-15-18-20mm,entrada inyección a sob re balón ,longitud trabajo 200cm+/-5cm x 6,6Fr,marcas de penetración,com precalibrada,estéril,1uso		
Descripción técnica: Balón extractor de endoscopia digestiva, para cálculos biliares y ECRP, de 3 vías, 4 diámetros balón 12-15-18-20mm, entrada inyección sobre balón, el ngitud trabajo 200cm+/-5cm x 6,6Fr, marcas de penetración,compatible precalibrada,estéril,1uso		

SOLO PEDIDO: 1101442397	POSICIÓN: 980	MATERIAL: 30026712
Descripción larga: Aguja de ecobroncoscopia, calibre 22G (0,71mm)x0-5cm longitud ajustable ,punta/estilete biselada,vaina Ø4,1Fr x 68cm+/-5cm de longitud ,Ø mínimo canal trabajo 2mm,incluye jeringa,no látex,estéril,1usoCom.		
Descripción técnica: Aguja de ecobroncoscopia, calibre 22G (0,71mm)x0-5cm longitud ajustable,p unta/estilete biselada,vaina Ø4,1Fr x 68cm+/-5cm de longitud,Ø mínimo perro al trabajo 2mm,incluye jeringa,no látex,estéril,1usoCom.		

SOL PEDIDO: 1101442397 Descripción larga:	POSICIÓN: 990	MATERIAL: 30027433
Pinza de biopsia para endoscopia digestiva,con aguja,mandibula fenestrada basculante,capacidad estándar(5,3mm³)con dientes cocodrilo y marcas de posición en la vaina,Øexterno pinza 2,2mmx160cm+/-5cm longitud ,Ømínimo canal trabajo 2,8mm,		
Descripción técnica: Pinza de biopsia para endoscopia digestiva,con aguja,mandibula ventana basculante, capacidad estándar(5,3mm³) con dientes cocodrilo y marcas de posición en la vaina, Øexterno pinza 2,2mmx160cm longitud,Ø mínimo cañal de trabajo 2,8mm,no látex,estéril,1uso		

SOLO PEDIDO: 1101442397	POSICIÓN: 1000	MATERIAL: 30027436
Descripción larga: Pinza de biopsia para endoscopia digestiva, gastropediátrica, sin aguja, mandíbula basculante, con dientes de cocodrilo, diámetro externo pinza 1,8mm x 160cm+/-5cm longitud, diámetro mínimo canal de trabajo 2,0mm, sin látex, estéril,		

GENERALIDAD

	Doc.original firmado por: Olga Santamaria Herrero 23/07/2025	Documento electrónico garantizado con firma electrónica. Puede verificar su integridad en la web csv.gencat.cat hasta el 28/07/2028	Fecha creación copia: 28/07/2025 15:52:16
		Original electrónico / Copia electrónica auténtica	Página 46 de 116
		CÓDIGO SEGURO DE VERIFICACIÓN *08460D4F50Q64X8XS1OOY9GGLDLKKBGV* 08460D4F50Q64X8XS1OOY9GGLDLKKBGV	

GENERALIDAD DE CATALUÑA
INSTITUTO CATALÁN DE LA SALUD
USUARIO: 20417502B

DESCRIPCIÓN DE MATERIALES POR EXPEDIENTE

FECHA: 23.07.2025
HORA: 10:18:47
PÁGINA: 23 / 72

Descripción técnica:
Pinza de biopsia para endoscopia digestiva, gastropediátrica, sin aguja, mandíbula basculante, con dientes de cocodrilo, diámetro externo pinza 1,8mm x 160cm longitud, diámetro mínimo canal de trabajo 2,0mm, sin el á t ex, estéril, 1uso

SOLO PEDIDO: 1101442397 POSICIÓN: 1010 MATERIAL: 30027580

Descripción larga:
Esfinterotom de endoscopia digestiva, 3 luces, hilo de corte 25mm de longitud, catéter de 7,4Fr x 190cm+/-5cm long, con punta redonda de Ø3 ,9Fx7mm, permite paso guía de 0,035", diámetro mínimo canal de trabajo 3,2mm, no látex, estéril, 1uso

Descripción técnica:
Esfinterotom-Canulotom de endoscopia digestiva, de 3 luces, catéter de 7, 4Fr con punta redonda y liza tipo Dome 7mm de largo y 190cm longitud, filferro monofil con corte 25mm, permite paso guía de 0,035, diámetro mínimo canal de trabajo

SOL PEDIDO: 1101442397 Descripción larga: POSICIÓN: 1020 MATERIAL: 30027623

Aguja de aspiración para ecoendoscopia digestiva, de Cobalt-Crom, calibre de 22G (0,7mm)y 0-8cm long,vaina Ø1,65mm y entre 137-142cm l ong regulable ,Ømínimo canal trabajo 2,4mm,sistema bloqueo,x bronce, sin látex, estéril, desechable

Descripción técnica:
Aguja de aspiración para ecoendoscopia digestiva, de Cobalt-Crom, calibre de 22G (0,7mm), Vaina Ø1,65mm,Ø mínimo canal de trabajo 2,4mm,sistema de bloqueo, jeringa plástico 20 ml, conector lucero de bronce, sin , estéril, desechable

SOL PEDIDO: 1101442397 Descripción larga: POSICIÓN: 1030 MATERIAL: 30027624

Aguja de aspiración para ecoendoscopia digestiva, de Cobalt-Crom, calibre de 25G (0,5mm)y 0-8cm long,vaina Ø1,52mm y long regulable en tre 137-142cm ,Ømínimo canal trabajo 2,4mm,sistema bloqueo,sistema bloqueo bronce, sin látex, estéril, desechable

Descripción técnica:
Aguja de aspiración para ecoendoscopia digestiva, de Cobalt-Crom, calibre de 25G (0,5mm)x0-8cm,vaina Ø 1,52mmx137,5-141,5cm regulable,Ø mínimo de trabajo 2,4mm,sistema de bloqueo2x bronce, sin látex, estéril, desechable

SOL PEDIDO: 1101442397 Descripción larga: POSICIÓN: 1040 MATERIAL: 30027950

Guía de acceso y de intercambio para endoscopia digestiva, 0,035"x450cm+/-10cm, de nítinol recubierta de teflón (PTFE) con punta recta fl exhibe hidrofílica de 7cm, para acceso biliar, marcas radioopacas (13-7-5cm),

Descripción técnica:
Guía de acceso y de intercambio para endoscopia digestiva, 0,035"x450cm+/-1 0cm, de nítinol recubierta de teflón (PTFE) con punta recta flexible hidro fílica de 7cm, para acceso biliar, marcas radioopacas (13-7-5cm), este

GENERALITAT

GENERALIDAD DE CATALUÑA INSTITUTO CATALÁN DE LA SALUD USUARIO: 20417502B	DESCRIPCIÓN DE MATERIALES POR EXPEDIENTE	FECHA: 23.07.2025 HORA: 10:18:47 PÁGINA: 24 / 72
--	--	--

SOLO PEDIDO: 1101442397	POSICIÓN: 1050	MATERIAL: 30027951
Descripción larga: Guía de acceso y de intercambio para endoscopia digestiva, 0,025"x450cm+/-10cm, de nitinol recubierta de teflón (PTFE) con punta recta fl exible hidrofílica de 7cm, para acceso biliar, marcas radioopacas (13-7-5cm),		
Descripción técnica: Guía de acceso y de intercambio para endoscopia digestiva, 0,025"x450cm+/-1 0cm, de nitinol recubierta de teflón (PTFE) con punta recta flexible hidro fílica de 7cm, para acceso biliar, marcas radioopacas (13-7-5cm), este		

SOL PEDIDO: 1101442397 Descripción larga:	POSICIÓN: 1060	MATERIAL: 30029497
Aguja para ecoendoscopia digestiva de alta definición, calibre 20G x 0-8cm long regulable y ajustable, punta estilete bola, vaina Ø8Fr y 140-145cm de long, Ømínimo canal de trabajo 3,7mm, sistema de bloqueo, clavo 1 vía, uso		
Descripción técnica: Aguja para ecoendoscopia digestiva de alta definición, calibre 20G x 0-8c m long regulable y ajustable, punta estilete bola, vaina Ø8Fr y 140-145cm de longitud, Ømínimo canal de trabajo 3,7mm, sistema de bloqueo, clavo 1 vía, 10ml, estéril, desechable		

SOLO PEDIDO: 1101442397	POSICIÓN: 1070	MATERIAL: 30029498
Descripción larga: Aguja por ecoendoscopia digestiva para biopsias histológicas, de Cromo-cobalto, calibre 22G, punta tipo Franseen ext 0-8cm, Vaina Ø5,3 G, Ømín canal de trabajo 2,8mm, sistema de bloqueo, llave 1 vía, jeringa luer		
Descripción técnica: Aguja por ecoendoscopia digestiva para biopsias histológicas, de cromo-balto, calibre 22G, punta tipo Franseen ext 0-8cm, Vaina Ø5,3G, Ømín canal de trabajo 2,8mm, sist de bloqueo, clave 1 vía, jeringa luer de buey,		

SOL PEDIDO: 1101442397 Descripción larga:	POSICIÓN: 1080	MATERIAL: 30029517
Catéter de endoscopia respiratoria, para hemostasia y lavado bronquial, Øbalón 11mm, Ø punta distal 5Fr, longitud de trabajo 105cm+/-10c m, Ømínimo canal de trabajo 2,0mm, de látex, estéril, 1uso.		
Descripción técnica: Catéter de endoscopia respiratoria, para hemostasia y lavado broncu al, Øbalón 11mm, Ø punta distal 5Fr, longitud de trabajo 105cm+/-10cm, Ømínimo canal de trabajo 2,0mm, de látex, estéril, 1uso.		

SOLO PEDIDO: 1101442397	POSICIÓN: 1090	MATERIAL: 30029519
Descripción larga: Catéter endoscopia respiratoria, aplicador-cargador de endoprótesis bronquial-válvula grande, de 102cm longitud, diámetro canal trabajo del broncoscopio 2,6mm, estéril, 1uso. Compatible endopropro bronquial válvulas IBV (implantes traqueo-bronquiales) o equiv		

GENERALIDAD

GENERALIDAD DE CATALUÑA
INSTITUTO CATALÁN DE LA SALUD
USUARIO: 20417502B

DESCRIPCIÓN DE MATERIALES POR EXPEDIENTE

FECHA: 23.07.2025
HORA: 10:18:47
PÁGINA: 25 / 72

Descripción técnica:
Catéter endoscopia respiratoria, aplicador-cargador de endoprótesis bron quial-válvula grande, de 102cm longitud, diámetro canal trabajo del bronco o scopio 2,6mm, estéril,1uso. Compatible endopropro bronquial válvulas IBV (im plants traqueo-bronquiales) o equiv

SOLO PEDIDO: 1101442397 POSICIÓN: 1100 MATERIAL: 30029995

Descripción larga:
Cesta de endoscopia digestiva, para la extracción de cuerpos extraños y pólipos, cesta/malla 3cmx6cm, vaina Ø2,5mm x 230cm+/-5cm de longitud, canal mínimo de trabajo 2,8mm,de acero inoxidable, sin látex, ,
desechable

Descripción técnica:
Cesta de endoscopia digestiva, para la extracción de cuerpos extraños y pólipos, cesta/malla 3cmx6cm, vaina Ø2,5mm x 230cm+/-5cm de longitud,
canal mínimo de trabajo 2,8mm, de acero inoxidable, sin látex, ,
desechable

SOL PEDIDO: 1101442397 Descripción larga: POSICIÓN: 1110 MATERIAL: 30030259

Cepillo de citología endoscópica digestiva,Øcepillo 3mmx10mm largo,Øciertras 0,14mm,catéter de doble luz p/sistemas de intercambio rápido de,Øexterno 1,9mm,p/atraumática,largo trabajo 190cm+/-5cm,Ømin canal de trabajo 3,2mm

Descripción técnica:
Cepillo de citología endoscópica digestiva, doble luz,p/sistemas de intercambio rápido CPRE,Ø canal 3,2mm,largo trabajo 190cm,Øexterno 1,9mm,Øraspe a II 3mm (9Fr.)x10mm largo,Ø cerdas 0,143mm,punta atrae 0,035,este,1uso"

SOL PEDIDO: 1101442397 Descripción larga: POSICIÓN: 1120 MATERIAL: 30030494

Cepillo para citología de endoscopia respiratoria (broncoscopia), diámetro 2,0mm x 6mm de longitud, diámetro mínimo canal de trabajo 1,2mm con bein tubular 3Fr, longitud de trabajo 115cm, de material sintético y punta metálica, estéril, desechable


Descripción técnica:
Cepillo para citología de endoscopia respiratoria (broncoscopia), diámetro re 2,0mm x 6mm de longitud, diámetro mínimo canal de trabajo 1,2mm con herramienta tubular 3Fr, longitud de trabajo 115cm, de material sintético y punto a metálica, estéril, de

SOL PEDIDO: 1101442397 Descripción larga: POSICIÓN: 1130 MATERIAL: 30031132

Pinza de biopsia para endoscopia digestiva, mandibula basculante oval fenestrada, sin dientes, diámetro mínimo canal de trabajo 2,0mm , longitud de trabajo 155cm+/-5cm,codificación de color,estéril, desechable

Descripción técnica:
Pinza de biopsia para endoscopia digestiva, mandibula basculante oval fe nestrada, sin dientes, diámetro mínimo canal de trabajo 2,0mm, longitud de trabajo 155cm+/-10cm,codificación de color,estéril, desechable

GENERALITAT DE CATALUNYA



Doc.original firmado por:
Olga Santamaria Herrero 23/07/2025

Documento electrónico garantizado con firma electrónica. Puede verificar su integridad en la web csv.gencat.cat hasta el
28/07/2028

Original electrónico / Copia electrónica auténtica

CÓDIGO SEGURO DE VERIFICACIÓN
08460D4F50Q64X8XS1OOY9GGLDLKKBGV
08460D4F50Q64X8XS1OOY9GGLDLKKBGV

Fecha creación copia:
28/07/2025 15:52:16

Página 49 de 116

GENERALIDAD DE CATALUÑA INSTITUTO CATALÁN DE LA SALUD USUARIO: 20417502B			DESCRIPCIÓN DE MATERIALES POR EXPEDIENTE			FECHA: 23.07.2025 HORA: 10:18:47 PÁGINA: 26 / 72		
SOLO PEDIDO: 1101442397 POSICIÓN: 1140 MATERIAL: 30031822								
Descripción larga: Pinza de agarre y coagulación de endoscopia digestiva (ESD), giratoria, con cazoleta distal, apertura máxima de 4mm, diámetro mínimo de canal 3,2mm, longitud de trabajo 230cm+/-10cm, estéril, desechable								
Descripción técnica: Pinza de agarre y coagulación de endoscopia digestiva (ESD), giratoria, con cazoleta distal, apertura máxima de 4mm, diámetro mínimo de canal 3, 2mm, longitud de trabajo 230cm, estéril, desechable								
SOL PEDIDO: 1101442397 Descripción larga: POSICIÓN: 1150 MATERIAL: 30032180								
Adaptador para tubo bomba inyección, con 3 conexiones LL, una extr/distal, dos extr/proximal una en ángulo p/introducir pinzas biopsia.								
Descripción técnica: Adaptador para tubo bomba inyección, consta de tres conexiones luer-lock, una extremo distal, dos extremo proximal, uno de ellas en ángulo para poder introducir pinzas de biopsia. Compatible con gastroscopios, colonoscopios o endoscopios ultrasónicos Olympus en combinación con tubo bomba de inyección MA J-1606 de Olympus o equivalente. Ref:MAJ-1606								
SOL PEDIDO: 1101442397 Descripción larga: POSICIÓN: 1160 MATERIAL: 30032229								
Ligadura endoscópica digestiva p/varices esofágicas, 7 bandas molde cuadrado montadas detrás, penúltima banda de aviso, Ø externo endosco pino 8,6-11,5 mm, canal treb 2,8 mm, unido atado transparente, despliegue una sola cuerda, indicado sonoro despliegue								
Descripción técnica: Ligadura endoscópica digestiva p/varices esofágicas, 7 bandas molde cuadrado montadas detrás, penúltima banda de aviso, Ø externo endoscopio 8,6-11,5 mm, canal treb 2,8mm, unido atado transparente, despliegue una sola cuerda, y ndic								
SOLO PEDIDO: 1101442397 POSICIÓN: 1170 MATERIAL: 30032315								
Descripción larga: Dispositivo de endoscopia digestiva, para ligadura de pólipos previa polipectomía, diámetro del lazo 30mm+/-2mm, diámetro mínimo canal de trabajo 2,8mm, longitud de trabajo 230cm+/-5cm, estéril, desechable								
Descripción técnica: Dispositivo de endoscopia digestiva, para ligadura de pólipos previa polipectomía, diámetro del lazo 30mm, diámetro mínimo canal de trabajo 2,8mm, longitud de trabajo 230cm, estéril, desechable								
SOL PEDIDO: 1101442397 Descripción larga: POSICIÓN: 1180 MATERIAL: 30032649								
Broncoscopio intubación/broncoscopia, led, canal trabajo DI1,1 a 2,2mm/DE3,8 a 4,4mm, botones mango ergonómico, sis fijación TET, palanca p. distal #195° arriba y abajo, Campo visión #110°; Anilla rotación derecha/izquierda, long trabajo min 600mm, compatible aView								

GENERALIDAD

GENERALIDAD DE CATALUÑA
INSTITUTO CATALÁN DE LA SALUD
USUARIO: 20417502B

DESCRIPCIÓN DE MATERIALES POR EXPEDIENTE

FECHA: 23.07.2025
HORA: 10:18:47
PÁGINA: 27 / 72

Descripción técnica:
Broncoscopio intubación/broncoscopia, led, canal trabajo DI1,1 a 2,2mm/DE3,8 a 4,4mm, botones mango ergonómico, sis fijación TET, palanca p. distal # 195° arriba y abajo, Campo visión #110°; Anilla rotación derecha/izquierda, lon g trabajo min 600mm, compatible aView o eq. Este,1uso

SOLO PEDIDO: 1101442397 POSICIÓN: 1190 MATERIAL: 30032660

Descripción larga:
Electrodo asa de diatermia monopolar de acero para polipectomía, forma redonda extra-grande.Diámetro de lazo 33mm+/-2mm,diámetro vaina 2,4mm y longitud de trabajo 240cm+/-5cm,canal mínimo de trabajo 2,8mm,color en mango.Libre.

Descripción técnica:
Electrodo asa de diatermia monopolar de acero para polipectomía, forma redonda extra-grande.Diámetro de lazo 33mm+/-2mm,diámetro vaina 2,4mm y longitud de trabajo 240cm+/-5cm,canal mínimo de trabajo 2,8mm,color en mango.Libre.

SOL PEDIDO: 1101442397 Descripción larga: POSICIÓN: 1200 MATERIAL: 30033195

Electrodo asa de diatermia monopolar de acero para polipectomía, forma hexagonal rígido. Diámetro de lazo 27mm+/-2mm, diámetro vaina 2,4mm y longitud de trabajo 240cm+/-5cm, canal mínimo de trabajo 2,8mm, color en mango.Libre de látex, estéril, 1sol uso.

Descripción técnica:
Electrodo asa de diatermia monopolar de acero para polipectomía, forma hexagonal rígido. Diámetro de lazo 27mm+/-2mm,largo de trabajo 240cm+/-5cm.canal mínimo de trabajo 2,8mm,color en mango.Libre de látex,estéril,1solo uso.

SOL PEDIDO: 1101442397 Descripción larga: POSICIÓN: 1210 MATERIAL: 30033530

Bisturino con punta de cerámica aislada para ESD (disección de la submucosa digestiva) de esófago y colon, punta de 1,7mm de diámetro, longitud de la gaviota de 3,5mm, diámetro mínimo de canal 2,8mm, longitud de trabajo 230cm+/-10cm

Descripción técnica:
Bisturino con punta de cerámica aislada para ESD (disección de la submucosa digestiva) de esófago y colon, punta de 1,7mm de diámetro, longitud de la gaviota de 3,5mm, diámetro mínimo de canal 2,8mm, longitud de trabajo 230cm, estéril

SOL PEDIDO: 1101442397 Descripción larga: POSICIÓN: 1220 MATERIAL: 30033643

Catéter de endoscopia respiratoria, aplicador-cargador endoprótesis bronquial-válvula pequeña, 102cm longitud, Ø canal trabajo bronco scopio 2 ,6mm, estéril, 1uso. Compatible endoprótesis bronquial válvulas Zephyr 4,0 o equivalente

Descripción técnica:
Catéter de endoscopia respiratoria, aplicador-cargador endoprótesis bronquial-válvula pequeña, 102cm longitud, Ø canal trabajo broncoscopio 2,6mm, estéril, 1uso. Compatible endoprótesis bronquial válvulas Zephyr 4,0 o equivalente

GENERALITAT

GENERALIDAD DE CATALUÑA INSTITUTO CATALÁN DE LA SALUD USUARIO: 20417502B			DESCRIPCIÓN DE MATERIALES POR EXPEDIENTE			FECHA: 23.07.2025 HORA: 10:18:47 PÁGINA: 28 / 72
SOLO PEDIDO: 1101442397			POSICIÓN: 1230			MATERIAL: 30033797
Descripción larga:			Bisturino de punta tipo gancho en forma L para ESD (polipectomía y resección submucosa digestiva), longitud gancho 1,3mm rotatorio, longitud ud cuchilla 4,5mm, diámetro mínimo canal 2,8mm, longitud trabajo 230cm+/-10cm, estéril etc			
Descripción técnica:			Bisturino de punta tipo gancho en forma L para ESD (polipectomía y resección submucosa digestiva), longitud gancho 1,3mm rotatorio, longitud cuchilla 4,5mm,diámetro mínimo canal 2,8mm,longitud trabajo 230cm,estéril,un uso.C o mpatible con endoscopios Olympus o ecu			
SOL PEDIDO: 1101442397 Descripción larga:			POSICIÓN: 1240			MATERIAL: 30033799
			Bisturino de punta tipo botón con cuchilla en forma de aguja de 0,3mm para ESD (polipectomía y resección submucosa digestiva), longitud cuchilla 1,5mm, diámetro mínimo canal 2,8mm, longitud trabajo 230cm+/-10cm, estéril, 1ús,			
Descripción técnica:			Bisturino de punta tipo botón con cuchilla en forma de aguja de 0,3mm para ESD (polipectomía y resección submucosa digestiva), longitud cuchilla 1,5mm,diámetro mínimo canal 2,8mm,longitud trabajo 230cm,estéril,1us.Compatible endoscopios Olympus o equivalente			
SOLO PEDIDO: 1101442397			POSICIÓN: 1250			MATERIAL: 30034407
Descripción larga:			Guía de acceso y de intercambio para endoscopia digestiva, cuerpo estándar, de 0,035" x 450cm+/-10cm de longitud, de nitinol con recubrimiento de PTFE de dos colores, con punta recta radioopaca hidrofílica de 5cm, para acceso biliar, estéril,			
Descripción técnica:			Guía de acceso y de intercambio por endoscopia digestiva, 0,035x450cm, de nitinol con recubrimiento de PTFE de dos colores negro y amarillo, con punta rec ta radioopaca rígida de 5cm, para acceso biliar, estéril, de un solo uso r s. Estéril. JAGWIRE; Ref. M00556601"			
SOL PEDIDO: 1101442397 Descripción larga:			POSICIÓN: 1260			MATERIAL: 30034480
			Cesta de endoscopia digestiva, para extracción de pólipos látex,estéril,1uso			
Descripción técnica:			Cesta de endoscopia digestiva, para extracción de pólipos, con: cesta/m alla de poliéster, tamaño 30x55mm, apertura cesta 3 medidas, catéter teflón Ø 2,5mm, largo trabajo 230cm+/-5cm, comp/canales trabajo mín 2,8 látex,estéril,1uso			
SOLO PEDIDO: 1101442397			POSICIÓN: 1270			MATERIAL: 30034681
Descripción larga:			Broncoscopio Flexible, canal DI 2,0 a 2,2 mm/DE 4,9 a 5,4mm, botones mango, sist fijación TET, palanca p. distal #195° arriba y abajo, Campo visión #110°; Anilla rotación derecha/izquierda, long trabajo min 600mm, compatible aView o eq. Este,1uso			

GENERALIDAD

GENERALIDAD DE CATALUÑA
INSTITUTO CATALÁN DE LA SALUD
USUARIO: 20417502B

DESCRIPCIÓN DE MATERIALES POR EXPEDIENTE

FECHA: 23.07.2025
HORA: 10:18:47
PÁGINA: 29 / 72

Descripción técnica:
Broncoscopio Flexible, canal DI 2,0 a 2,2 mm/DE 4,9 a 5,4mm, botones mango, sist fijación TET, palanca p. distal #195° arriba y abajo, Campo visión #110°; Anilla rotación derecha/izquierda, largo trabajo min 600mm, compatible e aView o eq. Este,1uso

SOLO PEDIDO: 1101442397 POSICIÓN: 1280 MATERIAL: 30034807

Descripción larga:
Guía de endoscopia respiratoria, para acceso traqueobronquial,con rayas (amarillo/negro), de nitinol a/recubrimiento PTFE,Ø 0,035" (0,89m m) x180cm+/-10cm de longitud, punta distal flexible,hidrofilica,radioopaca de radio. o eq

Descripción técnica:
Guía de endoscopia respiratoria, para acceso traqueobronquial, con rayas (amarillo/negro), de nitinol a/recubrimiento PTFE,Ø 0,035 (0,89mm) x180cm de longitud, punta distal flexible, hidrofilica,radioopaca de 5cm, este, 1°. Compatible con sten Aersent o equivalente*

SOL PEDIDO: 1101442397 Descripción larga: POSICIÓN: 1290 MATERIAL: 30034818

Cepillo de limpieza con extremo doble, longitud de trabajo 220cm+/-5cm, utilizar con canales de 2,0-4,2mm, desechables.

Descripción técnica:
Cepillo de limpieza con extremo doble, longitud de trabajo 220cm+/-5cm, utilizar con canales de 2,0-4,2mm, desechables.

SOLO PEDIDO: 1101442397 POSICIÓN: 1300 MATERIAL: 30034964

Descripción larga:
Cápsula endoscopia digestiva,plástico biocompatible,para ver imágenes digestivas,óptica 3lentes,campo visión 156°,superfvisión 1.100mm2, profundo/campo 3cm,de2-6fps,batería interna mín 11horas,Registro 11,4mmx26,2.

Descripción técnica:
Cápsula PiliCam SB3, de endoscopia digestiva, plástico biocompatible, para ver imágenes digestivas, óptica 3lentas, campo visión 156°, superficie visión 1 . 100mm2, profundo/campo 3cm, de 2-6fps, batería interna mínimo 11 horas , Ø11,4 mm x26,2mm largo, 3gr.peso.Compatible Registrador DR3 o equivalente.

SOL PEDIDO: 1101442397 Descripción larga: POSICIÓN: 1310 MATERIAL: 30035490

Esfinterotomo de endoscopia digestiva,3 luces,sist/intercambio rápido,hilo de corte de 30mm longitud,punta Ø4,4Fr ,con guía precargada recta de 0,035",Ømínimo canal trabajo 3,7mm,recubrimiento de seguridad,no látex,estéril,1uso

Descripción técnica:
Esfinterotomo de endoscopia digestiva,3 luces,sist/intercambio rápido,hilo de corte de 30mm longitud,punta Ø4,4Fr ,con guía precargada recta de 0,0 35",Ømínimo canal trabajo 3,7mm,no látex,estéril,1uso

SOLO PEDIDO: 1101442397 POSICIÓN: 1320 MATERIAL: 30035491

Descripción larga:
Esfinterotomo de endoscopia digestiva,3 luces,sist/intercambio rápido,hilo de corte de 30mm longitud,punta Ø3,9Fr ,con guía precargada recta de 0,025",Ømínimo canal trabajo 3,7mm,recubrimiento de seguridad,no látex,estéril,1uso

GENERALITAT DE CATALUNYA

GENERALIDAD DE CATALUÑA
INSTITUTO CATALÁN DE LA SALUD
USUARIO: 20417502B

DESCRIPCIÓN DE MATERIALES POR EXPEDIENTE

FECHA: 23.07.2025
HORA: 10:18:47
PÁGINA: 30 / 72

Descripción técnica:
Esfinterotomo de endoscopia digestiva,3 luces,sist/intercambio rápido,hilo de corte de 30mm longitud,punta Ø3,9Fr ,con guía precargada recta de 0,0 25",Ømínimo canal trabajo 3,7mm,recubrimiento de seguridad,no látex,estéril ,1uso

SOLO PEDIDO: 1101442397 POSICIÓN: 1330 MATERIAL: 30035940

Descripción larga:
Cesta de endoscopia digestiva pediátrica, para la extracción de pólipos, cesta de 2cm x 4,5cm, vaina de Ø1,8mm x160cm+/-5cm de la ongitud, sin látex, no estéril, desechable

Descripción técnica:
Cesta de endoscopia digestiva pediátrica, para la extracción de pólipos , se látex, no estéril, desechable cesta de 2cm x 4,5cm, vaina de Ø1,8mm x160cm+/-5cm de longitud, sin

SOL PEDIDO: 1101442397 Descripción larga: POSICIÓN: 1340 MATERIAL: 30037997

Aguja de biopsia para punción por ecoendoscópica, de 22G, avance de la aguja de 80mm,Øcatéter externo de 7,5Fr,Ø mínimo canal trabajo 2,8mm ,longitud trabajo 138-143cm.Sistema de seguridad pasivo (integrado en el dispositivo).Sinlato

Descripción técnica:
Aguja de biopsia para punción por ecoendoscópica, de 22G, avance de la aguja de 80mm, Ø catéter externo de 7,5 Fr, Ø mínimo canal trabajo 2,8 mm, longi t ud trabajo 138-143cm.

SOL PEDIDO: 1101442397 Descripción larga: POSICIÓN: 1350 MATERIAL: 30038420

Guía de acceso y de intercambio para endoscopia digestiva, 0,018" x 260cm+/-10cm de longitud, de nitinol y cobalto con recubrimiento hidrofílico de PTFE, extremo distal punta recta flexible-floppy y recubrimiento de oro, estéril, desechable

Descripción técnica:
Guía de acceso y de intercambio para endoscopia digestiva, 0,018" x 260cm de longitud, de nitinol y cobalto con recubrimiento hidrofílico de PTFE, extremo distal punta recta flexible-floppy y recubrimiento de oro para mejor vino sualización por RX, estéril, un solo uso

SOL PEDIDO: 1101442397 Descripción larga: POSICIÓN: 1360 MATERIAL: 30038805

Catéter de ablación focal p/endoscopia digestiva,catéter-electrodo a través canal trabajo de endoscopio,punta ancha 7,5mmx15,7m largo,lo ng trabajo 135cm+/-10cm,endoscopios de 2,8mm o superior.Comp/generador energía ARF Barrx3A

Descripción técnica:
Catéter de ablación focal para endoscopia digestiva, catéter-electrodo a través canal de trabajo de un endoscopio, punta de ancho 7,5m mx 15,7m de largo, longitud de trabajo de 135cm, endoscopios recomendados de 2,8m mo superior. Compatible con el generador de energía y en ARF Barrx Flex Ref: 11904A-230A o equivalente. Ref: TTS-1100

GENERALIDAD

GENERALIDAD DE CATALUÑA
INSTITUTO CATALÁN DE LA SALUD
USUARIO: 20417502B

DESCRIPCIÓN DE MATERIALES POR EXPEDIENTE

FECHA: 23.07.2025
HORA: 10:18:47
PÁGINA: 31 / 72

SOLO PEDIDO: 1101442397 POSICIÓN: 1370 MATERIAL: 30038806

Descripción larga:
Equipo de endoscopia digestiva, para mucosectomía del tracto digestivo superior, incluye: catéter 240cm+/-5cm, equipo de bandas o capuchón, en asa polipeco 15mm hexagonal, equipo p/muestras histopatología, ag/irrigación, disp/liberación, este, 1

Descripción técnica:
Equipo mucosectomía de endoscopia digestiva, del tracto digestivo superior, incluye: catéter de longitud 240cm, equipo de bandas o capuchón, asa de polipectomía 15mm hexagonal, equipo o casete para muestras para histopatología, aguja de irrigación, aguja de irrigación.
Compatible con gastroscopios estándar

SOLO PEDIDO: 1101442397 POSICIÓN: 1380 MATERIAL: 30038807

Descripción larga:
Equipo de endoscopia digestiva, para mucosectomía del tracto digestivo superior, incluye: catéter 240cm+/-5cm, equipo bandas o capuchón, asa polipectomía, equipo o casete p/muestras histopatología, ag/irrigación, dispositivo liberación, este, 1us.

Descripción técnica:
Equipo mucosectomía de endoscopia digestiva, del tracto digestivo superior, y incluye: catéter 240cm, equipo de bandas o capuchón, asa polipectomía, equipo o casete p/muestras histopatología, aguja irrigación, dispositivo liberac y ó, este, 1uso. Comp/gastroscopios terapéutico

SOL PEDIDO: 1101442397 Descripción larga: POSICIÓN: 1390 MATERIAL: 30038816

Equipo mucosectomía transmural de endoscopia digestiva, trato digestivo inferior, incluye: sonda marcar Ø1,9mmx220cm, pinza agarre, c apuchón aplicar silicona Ø11,5-14mmx23mm fondo, nasa Ø13-15mm, clip nitinol ancho 1

Descripción técnica:
Equipo mucosectomía transmural de endoscopia digestiva, del tracto digestivo uno inferior (colón y recto), incluye: sonda marcaje Ø1,9mmx220cm, pinza de agarre Ø2,3mmx220cm, capuchón de aplicación de silicona Ø11,3-1 Ø13-15mmx220cm, clip de nitinol de anchura compresión de 12,3mm, diámetro canal de trabajo mínimo 3,2mm, estéril, desechable

SOLO PEDIDO: 1101442397 POSICIÓN: 1400 MATERIAL: 30039138

Descripción larga:
Asa de diatermia para polipectomía de endoscopia digestiva, forma oval 2,5cm x 6cm con dientes en el extremo distal, vaina de diámetro 8, 4Fr (2,8mm) x 220cm de longitud, diámetro mínimo de canal de trabajo 2,8mm, monopolar, sin látex

Descripción técnica:
Asa de diatermia para polipectomía de endoscopia digestiva, forma oval 2,5cm x 6cm con dientes en el extremo distal, vaina de diámetro 8,4Fr (2,8mm) x 220cm de longitud, diámetro mínimo de canal de trabajo 2,8mm, monopolar , sin látex, estéril, 1uso

SOL PEDIDO: 1101442397 Descripción larga: POSICIÓN: 1410 MATERIAL: 30039184

Cesta de endoscopia digestiva, para extracción de cuerpos extraños y pólipos, cesta/malla abierta 3cmx6cm, vaina de diámetro 2,5mm x230cm+/-5cm de longitud, canal mínimo de trabajo 2,8mm, estéril, desechable

GENERALITAT

GENERALIDAD DE CATALUÑA INSTITUTO CATALÁN DE LA SALUD USUARIO: 20417502B	DESCRIPCIÓN DE MATERIALES POR EXPEDIENTE	FECHA: 23.07.2025 HORA: 10:18:47 PÁGINA: 32 / 72
--	--	--

Descripción técnica: Cesta de endoscopia digestiva, para extracción de cuerpos extraños y pólipos, cesta/malla abierta 3cmx6cm, vaina de diámetro 2,5mmx230cm+/-5cm de longitud, canal mínimo de trabajo 2,8mm, estéril, desechable
--

SOLO PEDIDO: 1101442397	POSICIÓN: 1420	MATERIAL: 30039499
Descripción larga: Dispositivo liberador de cápsula endoscópica, consta de catéter de diámetro 2,5mm x 180cm+/-5cm de longitud, estéril, desechable. Compatible con las cápsulas endoscópicas PillCam, EndoCapsule, MiroCam o equivalente		
Descripción técnica: Dispositivo liberador de cápsula endoscópica, consta de catéter de diámetro 2,5mm x 180cm de longitud, estéril, desechable. Compatible con las cápsulas endoscópicas PillCam, EndoCapsule, MiroCam o equivalente		

SOL PEDIDO: 1101442397 Descripción larga:	POSICIÓN: 1430	MATERIAL: 30040963
Broncoscopio Flexible LED, canal DI2,6 a 2,8 mm/DE 5,6 a 6,0mm, botones mango, sistema fijación TET, palanca p. distal #195° arriba y abajo, Campo visión #110°; Anilla de rotación derecha/izquierda, long trabajo min 600mm, compatible aView o eq. Este,1uso único pan		
Descripción técnica: Broncoscopio Flexible LED, canal DI2,6 a 2,8 mm/DE 5,6 a 6,0mm, botones mango, sistema fijación TET, palanca p. distal #195° arriba y abajo, Campo visión #110°; Anilla de rotación derecha/izquierda, long trabajo min 600mm, compatible aView o eq. Este,1uso único pan		

SOL PEDIDO: 1101442397 Descripción larga:	POSICIÓN: 1440	MATERIAL: 30041412
Dispositivo con clip para hemostasia endoscopia digestiva, longitud clip 14-15mm, apertura hasta 16mm ajustable, premontado, Ø7Fr (2,33mm), largo trabajo 230cm+/-5cm.Compatible con canal de trabajo de diámetro mínimo 2.8mm. Libre de látex, estéril, desechable.		
Descripción técnica: Dispositivo con clip hemostático para endoscopia digestiva, longitud clip 14-15mm, apertura hasta 16mm ajustable, premontado, Ø7Fr (2,33mm), long trabajo II 230cm+/-5cm, diámetro mínimo canal trabajo de 2,8mm, incluye soltor1 mango 1		

SOL PEDIDO: 1101442397 Descripción larga:	POSICIÓN: 1450	MATERIAL: 30041504
Sonda para endoscopia digestiva,fragmenta cálculos biliares p/litotricia electrohidráulica,diámetro sonda 0,6mmx375cm+/-5cm,no látex, estéril,1solo uso.Compatible con sistema de litotricia electrohidráulica Autolith Touch o equivalente		
Descripción técnica: Sonda para endoscopia digesto,fragmento cálculos biliares p/litotricia electroh idráulica,diám sonda 0,6mmx375cm+/-5cm,no látex,este,1solo uso.Comp/sist de litotricia electrohidráulica Autolith Touch o equiv		

GENERALIDAD

GENERALIDAD DE CATALUÑA INSTITUTO CATALÁN DE LA SALUD USUARIO: 20417502B		DESCRIPCIÓN DE MATERIALES POR EXPEDIENTE		FECHA: 23.07.2025 HORA: 10:18:47 PÁGINA: 33 / 72	
SOLO PEDIDO: 1101442397 POSICIÓN: 1460 MATERIAL: 30041616					
Descripción larga: Pinza de biopsia caliente con cuchara oval de diámetro 2,2mm,con dientes ,doble fenestración,Øext pinza 2,4x240cm+/-5cm de longitud, con marcas de posición,diámetro mínimo canal de trabajo 2,8mm, mango a/conector equipo electroquirúrgico,no látex,					
Descripción técnica: Pinza de biopsia caliente con cucharilla oval de diámetro 2,2mm, dentada, doble fenestración, pinza Ø2,4mmx 240cm de longitud, con marcadores de posición, por diámetro mínimo de canal de trabajo de 2,8mm, mango con conector a equipo electroquirúrgico, no látex					
SOL PEDIDO: 1101442397 Descripción larga: POSICIÓN: 1470 MATERIAL: 30041676					
Electrodo asa de diatermia monopolar de acero para polipectomía, forma micro hexagonal rígido. Diámetro de lazo 13mm+/-2mm,diámetro bien herramienta 2,4mm y longitud de trabajo 240cm+/-5cm,canal mínimo de trabajo 2,8mm,color en mango.Libre de látex,estéril,1sol uso.					
Descripción técnica: Electrodo asa de diatermia monopolar de acero para polipectomía, forma micro hexagonal rígido. Diámetro de lazo 13mm+/-2mm, diámetro vaina 2,4mm y longitud de trabajo 240cm+/-5cm,canal mínimo de trabajo 2,8mm,color en mango.Libre de látex,estéril,1sol uso.					
SOLO PEDIDO: 1101442397 POSICIÓN: 1480 MATERIAL: 30041768					
Descripción larga: Catéter de ablación por radiofrecuencia con balón autoajustable longitud 8cm, presión máx 4psi; o equi					
Descripción técnica: Catéter de ablación por radiofrecuencia con balón autoajustable longitud 8c m, presión máx 4psi; Barrx o equivalente"					
SOL PEDIDO: 1101442397 Descripción larga: POSICIÓN: 1490 MATERIAL: 30041793					
Aguja de ecobroncoscopia,calibre 22G (0,71mm)x0-5cm longitud ajustable ,punta/estilete bola,vaina Ø4,1Fr x 68cm+/-5cm de longitud,Ø mínimo canal trabajo 2mm,incluye jeringa,no látex,estéril,1usoCompatible					
Descripción técnica: Aguja para biopsia con ultrasonido endobronquial,22G(0,71mm)x5cm ajustable, con estilete de punta de bola acero inox,vaina PTFE 1,8mmx68cm+/-2cm,Ø m nimo canal trabajo 2mm,Jeringa vacío 5-10cc. cnica EBUS eco-broncosco Pentax o eq					
SOLO PEDIDO: 1101442397 POSICIÓN: 1500 MATERIAL: 30043008					
Descripción larga: Aguja de aspiración para ecoendoscopia digestiva, para muestras histólogas, de Cromo-cobalto, calibre de 22G (0,7mm),punta tipo Fr anseen,sist fijo del estilete.Ømínimo canal de trabajo 2,4mm,jeringa plástico 20ml, mano					

GENERALIDAD

GENERALIDAD DE CATALUÑA INSTITUTO CATALÁN DE LA SALUD USUARIO: 20417502B	DESCRIPCIÓN DE MATERIALES POR EXPEDIENTE	FECHA: 23.07.2025 HORA: 10:18:47 PÁGINA: 34 / 72
--	--	--

Descripción técnica:	Aguja de aspiración para ecoendoscopia digestiva, para muestras histológicas, de Cromo-cobalto, calibre de 22G (0,7mm),punta tipo Franseen,sist fijación del estilete.Ø mínimo canal de trabajo 2,4mm, jeringa plástico 20 ml, mango ergonómico, sin látex, estéril, desechable
----------------------	---


SOLO PEDIDO: 1101442397	POSICIÓN: 1510	MATERIAL: 30043009
Descripción larga:	Aguja de aspiración para ecoendoscopia digestiva, para muestras histológicas, de Cromo-cobalto, calibre de 25G (0,7mm),punta tipo Fr anseen,sist fijo del estilete.Ømínimo canal de trabajo 2,4mm,jeringa plástico 20ml, mano	
Descripción técnica:	Aguja de aspiración para ecoendoscopia digestiva, para muestras histológicas, de Cromo-cobalto, calibre de 25G (0,7mm),punta tipo Franseen,sist fijación del estilete.Ø mínimo canal de trabajo 2,4mm, jeringa plástico 20 ml, mango ergonómico, sin látex, estéril, desechable	

SOL PEDIDO: 1101442397 Descripción larga:	POSICIÓN: 1520	MATERIAL: 30043172
	Asa de diatermia para polipsectomía de endoscopia digestiva,forma día/oval,14cm x 2,7cm, vaina de diámetro 7,2Fr (2,4mm) x 230cm+/- 5cm de longitud, diámetro mínimo de canal de trabajo 2,8mm, sin látex, estér	
Descripción técnica:	Asa de diatermia para polipsectomía de endoscopia digestiva,forma diam/oval,14cm x 2,7cm, vaina de diámetro 7,2Fr (2,4mm) x 230cm de longitud, diámetro mínimo de canal de trabajo 2,8mm, sin látex, estéril, 1 uso	

SOL PEDIDO: 1101442397 Descripción larga:	POSICIÓN: 1530	MATERIAL: 30043185
	Abrebocas para endoscopia digestiva o respiratoria, para uso pediátrico, de 38Fr (12,67mm), con 2 aberturas laterales, correa ajos table, protege los dientes y las encías, no látex, no estéril, desechable.	
Descripción técnica: Abrebocas	para endoscopia digestiva o respiratoria, para uso pediátrico, ensayo los dientes y las encías, no látex, no estéril, desechable. de 38Fr (12,67mm), con 2 aberturas laterales, correa ajustable, prote	

SOL PEDIDO: 1101442397 Descripción larga:	POSICIÓN: 1540	MATERIAL: 30043199
	Asa de diatermia para polipsectomía creciente de endoscopia digestiva ,forma oval estándar de diámetro 15mm+/-2mm, diámetro del hilo erro 0,47mm/grueso, diámetro mínimo de canal 2,8mm, longitud de trabajo 230cm+/-5cm, estér	
Descripción técnica:	Asa de diatermia para polipsectomía creciente de endoscopia digestiva, forma oval estándar de diámetro 15mm+/-2mm, diámetro del alambre 0,47mm/grueso, diámetro mínimo de canal 2,8mm, longitud de trabajo 230cm+/-5cm, estéril, de	

GENERALITAT

	Doc.original firmado por: Olga Santamaria Herrero 23/07/2025	Documento electrónico garantizado con firma electrónica. Puede verificar su integridad en la web csv.gencat.cat hasta el 28/07/2028	Fecha creación copia: 28/07/2025 15:52:16
		Original electrónico / Copia electrónica auténtica	
		CÓDIGO SEGURO DE VERIFICACIÓN *08460D4F50Q64X8XS1OOY9GGLDLKKBGV* 08460D4F50Q64X8XS1OOY9GGLDLKKBGV	Página 58 de 116

GENERALIDAD DE CATALUÑA INSTITUTO CATALÁN DE LA SALUD USUARIO: 20417502B			DESCRIPCIÓN DE MATERIALES POR EXPEDIENTE			FECHA: 23.07.2025 HORA: 10:18:47 PÁGINA: 35 / 72	
SOLO PEDIDO: 1101442397 POSICIÓN: 1550 MATERIAL: 30043328							
Descripción larga: Bisturino-Electodo de punta atraumática y rotatoria para ESD (disección mucosa y submucosa digestiva), monopolar, longitud electrodo de 3,5mm apertura 4,4mm, diámetro mínimo canal 2,8mm, longitud trabajo 195cm+/-5cm, estéril, un uso. Cómo/cualquier endoscopio							
Descripción técnica: Bisturino-Electodo de punta atraumática y rotatoria para ESD (disección mucosa y submucosa digestiva), monopolar, longitud electrodo de 3,5mm o bertura 4,4mm, diámetro mínimo canal 2,8mm, longitud trabajo 195cm, estéril desechable. Compatible con cualquier endoscopio							
SOL PEDIDO: 1101442397 Descripción larga: POSICIÓN: 1560 MATERIAL: 30043345							
Equipo p/endoscopia digestiva,p/aplicar suturas y aproximar tejidos blandos ,con:brazo articulado ext/distal aguja-brazo tip/anuelo adapt/extr /endoscopio p/coger sutura,extr/proximal mango-accionador,porta-agujas,acero inox y PT. eq							
Descripción técnica: Equipo para endoscopia digestiva, para la aplicación de suturas y la aprox imación de tejidos blandos, consta: brazo articulado con extremo distal con águila-brazo tipo anzuelo adaptable al extremo del endoscopio para coger la sutura endoscópica, extremo proximal con mango-accionador, estéril, desechable. Compatible con Sistema Over Stitch o equivalente							
SOLO PEDIDO: 1101442397 Descripción larga: POSICIÓN: 1570 MATERIAL: 30043346							
Sutura p/endoscopia digestiva, p/aproximación y/o ligaduras de tejidos blandos, hilo de 2/0, monofilamento polipropileno, extremo distal/cuerpo tipo ancla Ø 0,94mm x 6,68mm largo, acero inox,largo total del hilo 185cm +/-5cm. o equ							
Descripción técnica: Sutura para endoscopia digestiva, para la aproximación y/o ligaduras de tejidos blandos, hilo de 2/0, demonofilamento de polipropileno, extremo distal / cuerpo tipo ancla de diámetro 0,94mm x 6,68mm de longitud, de acero inox y dable, largo total. Compatible con sistema OverStitch o equivalente							
SOLO PEDIDO: 1101442397 POSICIÓN: 1580 MATERIAL: 30043347							
Descripción larga: Tope de sutura p/endoscopia digestiva,p/poder realizar la sutura y el corte de sutura, consta:extr/distal punta tipo cánula (PEEK) de 7,95mm largo,largo total 167,6cm,extr/proximal a/mango tipo tijera acero inox ,estéril, 1							
Descripción técnica: Tope de sutura para endoscopia digestiva, para poder realizar la sutura y el corte de sutura, consta: extremo distal una punta tipo cánula de PEEK de 7,95mm de longitud, largo total de 167,6cm, extremo proximal con mango tipo tijera de acero inoxidable, estéril. Compatible con Sistema OverStitch o equivalente							
SOLO PEDIDO: 1101442397 POSICIÓN: 1590 MATERIAL: 30043348							
Descripción larga: Retractor-separador de mucosa digestiva, p/endoscopia digestiva, para poder realizar la sutura, consta: extremo distal una punta tipo h élix acero inox de 6,9mm de longitud, extremo proximal tope, largo total 173,5 cm, estéril, 1 uso. Comp/Sistema							

GENERALIDAD DE CATALUÑA
INSTITUTO CATALÁN DE LA SALUD
USUARIO: 20417502B

DESCRIPCIÓN DE MATERIALES POR EXPEDIENTE

FECHA: 23.07.2025
HORA: 10:18:47
PÁGINA: 36 / 72

Descripción técnica:
Retractor-separador de mucosa digestiva,p/endoscopia digestiva,para poder realizar la sutura, consta: extremo distal una punta tipo hélice acero inox de 6,9mm de longitud, extremo proximal tope,largo total 173,5cm,es t eril,1us.Comp/Sistema OverStitch o equ

SOLO PEDIDO: 1101442397 POSICIÓN: 1600 MATERIAL: 30043349

Descripción larga:
Sobretubo-protector del porta agujas,p/endoscopia digestiva,p/suturar,tubo 27cm largo a/balón interno hinchado de 10,0 a 16,0mm (silicona y caucho),consta:ext/distal pun/cónica,ext/proximal conexión a/válvulo este,1us.Comp/Sist/OverStitch o etc

Descripción técnica:
Sobretubo-protector del porta agujas, para endoscopia digestiva, para poder realizar la sutura, el tubo lleva un balón interno inflar de 10,0mm a 1 6,00mm y de 27cm de longitud, de silicona y caucho, consta: extremo distancia al punta cónica, extremo proximal estéril, desechable. Compatible con Sistema OverStitch o equivalente

SOL_PEDIDO: 1101442397 Descripción larga: POSICIÓN: 1610 MATERIAL: 30043496

Dispositivo /adaptador para fijación de endoscopios a la visión del colon, se coloca en el extremo distal del endoscopio, el dispositivo pr esenta (8) brazos en la punta del dispositivo, tamaño grande, código de color verde.Estéril, desechable.

Descripción técnica:
Dispositivo /adaptador para fijación de endoscopios a la visión del colon, se coloca en el extremo distal del endoscopio, el dispositivo presenta (8) b razos en la punta del dispositivo, tamaño grande, código de color verde.Estérilo, desechable.

SOLO PEDIDO: 1101442397 POSICIÓN: 1620 MATERIAL: 30047367

Descripción larga:
Balón / Catéter para dilatación esofágica, para acalásia, medidas
vaina de

Descripción técnica:
Balón / Catéter para dilatación esofágica, para acalasia, medidas

SOL_PEDIDO: 1101442397 Descripción larga: POSICIÓN: 1630 MATERIAL: 30047432

Micro-Pinza de biopsia para endoscopia digestiva, tipo Moray, mandíbula apertura 4,3mm, sin aguja, canal de trabajo 0,80mm, longitud de trabajo 230cm+/-5cm, estéril, desechable
con dientes de cocodrilo, diámetro mínimo

Descripción técnica:
Micro-Pinza de biopsia para endoscopia digestiva, tipo Moray, mandíbula apertura 4,3mm, sin aguja, canal de trabajo 0,80mm, longitud de trabajo 230cm, estéril, desechable
con dientes de cocodrilo, diámetro mínimo ca

GENERALIDAD

GENERALIDAD DE CATALUÑA
INSTITUTO CATALÁN DE LA SALUD
USUARIO: 20417502B

DESCRIPCIÓN DE MATERIALES POR EXPEDIENTE

FECHA: 23.07.2025
HORA: 10:18:47
PÁGINA: 37 / 72

SOLO PEDIDO: 1101442397 POSICIÓN: 1640 MATERIAL: 30047567

Descripción larga:
Balón extractor de endoscopia dige, para cálculos biliares y ECRP, de 3 vías, diámetro balón 8,5-11,5-15mm, entrada inyección sobre balón, Ø extremo distal 5Fr,longitud trabajo 195cm+/-5cm,marcas penetración,comp/guía 0,035",3 jeringuillas precargas,estéril,1uso

Descripción técnica:
Balón extractor de cálculos biliares de 3 vías de endoscopia digestiva, diámetro tres del balón de 8,5-11,5-15mm, entrada de inyección encima, vaina con guía y distal, diámetro extremo distal de 5Fr, diámetro mínimo canal 3,2mm, el ngit0 ,035, con 3 jeringuillas precargadas, para extracción de cálculos biliares y ERCP (Colangiopancreatografía retrógrada endoscópica), estéril, de unos o el uso"

SOL_PEDIDO: 1101442397 Descripción larga: POSICIÓN: 1650 MATERIAL: 30047568

Balón extractor de endoscopia digestiva, para cálculos biliares y ECRP, de 3 vías, diámetro balón 15-18-20mm, entrada inyección sobre balón, Ø extremo distal 5Fr, longitud trabajo 195cm+/-5cm, marcas penetración, comp/guía 0 , precargadas,estéril,1uso

Descripción técnica:
Balón extractor de cálculos biliares de 3 vías de endoscopia digestiva, diámetro tres del balón de 15-18-20mm, entrada de inyección encima, vaina con guía de istal, diámetro extremo distal de 5Fr, diámetro mínimo canal 3,2mm, long it ud de trabajo 2 035 , con 3 jeringuillas precargadas, para extracción de cálculos biliares y ERCP (Colangiopancreatografía retrógrada endoscópica), estéril, de un s ol ú s"

SOL_PEDIDO: 1101442397 Descripción larga: POSICIÓN: 1660 MATERIAL: 30047570

Capuchón extremo distal, de diámetro 3,5mm x 20,65mm (sin acoplar al endoscopio), para cubrir la zona distal y la zona del lado de la uña elevadora del endoscopio TJF-Q190V, estéril, desechable. Compatible con TJF-Q190V de Olympus o equivalente

Descripción técnica:
Capuchón extremo distal, de diámetro 3,5mm x 20,65mm (sin acoplar al endoscopio), para cubrir la zona distal y la zona del lado de la uña elevadora del endoscopio TJF-Q190V, estéril, desechable. Compatible con TJ F-Q190V de Olympus o equivalente

SOLO PEDIDO: 1101442397 POSICIÓN: 1670 MATERIAL: 30048513

Descripción larga:
Tubo bomba inyección para suministrar agua estéril a través del canal de biopsia, 2,5m+/-10cm,Øint 6,4mm y 1,6mm de espesor.

Descripción técnica:
Tubo bomba inyección para suministrar agua estéril a través del canal de biopsia.Compatible con gastroscopios,#colonoscopios#o endoscopios ultrasonido ics Olympus#en combinación con el adaptador para canal de biopsia#MAJ-16 0 7 de Olympus o equivalente

GENERALITAT

GENERALIDAD DE CATALUÑA INSTITUTO CATALÁN DE LA SALUD USUARIO: 20417502B		DESCRIPCIÓN DE MATERIALES POR EXPEDIENTE	FECHA: 23.07.2025 HORA: 10:18:47 PÁGINA: 38 / 72
--	--	--	--

SOLO PEDIDO: 1101442397	POSICIÓN: 1680	MATERIAL: 30048602
Descripción larga: Aguja de aspiración para ecoendoscopia digestiva, de nitinol, flexible, calibre de 19G (1,4mm)x0-8cm,diámetro mínimo canal de trabajo 2,8mm,diámetro vaina de 1,73mmx137,5-141,5cm, jeringa plástico, conector desechable		
Descripción técnica: Aguja de aspiración para ecoendoscopia digestiva, de nitinol, flexible, c alibre de 19G (1,4mm), diámetro mínimo canal de trabajo 2,8mm, diámetro bien herramienta de 1,73mm, jeringa plástico, conector lucero de bronce, sin sol látex, e		

SOL PEDIDO: 1101442397 Descripción larga:	POSICIÓN: 1690	MATERIAL: 30048619
Equipo de cistotom para endoscopia digestiva. Medidas: Ø6Fr x180cm+/-10cm con punta metálica para diatermia, 3 conectores: lucero para intr oducir contraste, Estándar electrocoagulación y para guía de 0,035", conector HF.		
Descripción técnica: Equipo cistotom endoscopia digestiva. Medidas:Ø6Fr x180cm+/-10cm con punta m etálica para diatermia y conector HF, compatible con guía 0,035".Para perforar la pared transgástrica o transduodenal con guía por ultrasonidos y fluido		

SOLO PEDIDO: 1101442397	POSICIÓN: 1700	MATERIAL: 30048706
Descripción larga: Sistema endoscópico de sobreclip (OTSC), compuesto por Clip de nitinol redondeado (atraumático) de 9mm ancho premontado en sobretubo, hilo para liberación y rodillo. Capuchón de silicona Ø16,5mm. Compatible con endoscopios Ø9,5 a 11mm y 3mm profundidad		
Descripción técnica: Sistema endoscópico de sobreclip (OTSC), compuesto por Clip de nitinol arro donit (atraumático) de 9mm ancho premontado en sobretubo, hilo para liberación y rodillo. Capuchón de silicona Ø16,5mm. Compatible con esdoscopios Ø9,5 a 11mm y 3mm profundidad. Estéril, desechable.		

SOL PEDIDO: 1101442397 Descripción larga:	POSICIÓN: 1710	MATERIAL: 30048707
Sistema endoscópico de sobreclip (OTSC), compuesto por Clip de nitinol redondeado (atraumático) de 11mm ancho premontado en sobretubo, hilo para liberación y rodillo. Capuchón de silicona Ø21mm. Compatible con esdoscopios Ø11,5 a 14mm y 3		
Descripción técnica: Sistema endoscópico de sobreclip (OTSC), compuesto por Clip de nitinol arro donit (atraumático) de 11mm ancho premontado en sobretubo, hilo para liberación y carrete. Capuchón de silicona Ø21mm. Compatible con esdoscopios Ø11,5 a 14mm y 3mm profundidad. Estéril, desechable		

SOLO PEDIDO: 1101442397	POSICIÓN: 1720	MATERIAL: 30048708
Descripción larga: Sistema endoscópico de sobreclip (OTSC), compuesto por Clip de nitinol redondeado (atraumático) de 10mm ancho premontado en sobretubo, hilo para liberación y rodillo. Capuchón de silicona Ø17,5mm. Compatible con esdoscopios Ø10,5 a 12mm.		

GENERALIDAD

	Doc.original firmado por: Olga Santamaria Herrero 23/07/2025	Documento electrónico garantizado con firma electrónica. Puede verificar su integridad en la web csv.gencat.cat hasta el 28/07/2028	Fecha creación copia: 28/07/2025 15:52:16 Página 62 de 116
		Original electrónico / Copia electrónica auténtica CÓDIGO SEGURO DE VERIFICACIÓN *08460D4F50Q64X8XS1OOY9GGLDLKKBGV* 08460D4F50Q64X8XS1OOY9GGLDLKKBGV	

GENERALIDAD DE CATALUÑA INSTITUTO CATALÁN DE LA SALUD USUARIO: 20417502B			DESCRIPCIÓN DE MATERIALES POR EXPEDIENTE			FECHA: 23.07.2025 HORA: 10:18:47 PÁGINA: 39 / 72		
Descripción técnica: Sistema endoscópico de sobreclip (OTSC), compuesto por Clip de nitinol arro donit (atraumático) de 10mm ancho premontado en sobretubo, hilo para liberación y rodillo. Capuchón de silicona Ø17,5mm. Compatible con esdoscopios Ø10, 5 a 12mm y 3mm profundidad. Estéril, desechable								
SOLO PEDIDO: 1101442397			POSICIÓN: 1730			MATERIAL: 30048709		
Descripción larga: Sistema endoscópico de sobreclip (OTSC), compuesto por Clip de nitinol redondeado (atraumático) de 11mm ancho premontado en sobretubo, hilo para liberación y rodillo. Capuchón de silicona Ø16,5mm. Compatible con esdoscopios Ø11,5 a 14mm								
Descripción técnica: Sistema endoscópico de sobreclip (OTSC), compuesto por Clip de nitinol arro donit (atraumático) de 11mm ancho premontado en sobretubo, hilo para liberación y carrete. Capuchón de silicona Ø16,5mm. Compatible con esdoscopios Ø11, 5 a 14mm y 6mm profundidad. Estéril, desechable								
SOL PEDIDO: 1101442397 Descripción larga:			POSICIÓN: 1740			MATERIAL: 30048711		
Dispositivo con clip para hemostasia endoscópica digestiva, longitud clip 9-10mm precargado, apertura 11mm, longitud de trabajo de 23 5cm+/-5cm, catéter metálico. Compatible con canal de trabajo de diámetro mínimo 2.8mm.Libre de látex, estéril, desechable.								
Descripción técnica: Dispositivo con clip para hemostasia endoscópica digestiva, longitud clip 9-10mm precargado, apertura 11mm, longitud de trabajo de 235cm+/-5cm, catéter metálico. Compatible con canal de trabajo de diámetro mínimo 2.8mm.Libre de látex, estéril, desechable.								
SOL PEDIDO: 1101442397 Descripción larga:			POSICIÓN: 1750			MATERIAL: 30048713		
Sistema endoscópico p/cortar sobreclip OTSC,compuesto:capuchón seguro(Øext.16 ,9mm,prof.19,5mm,long.30,5mm),sonda corte(Ø2,6mm,long.220cm), pinza extracción clip(Ø2,3mm,abierto 120°,long Ø9,5-12mm								
Descripción técnica: Sistema endoscópico para cortar sobreclip OTSC, compuesto: capuchón de seguro edad silicona transparente (diámetro externo16,9mm, profundidad t 19,5mm, la ongitud 30,5mm), sonda corte (diámetro 2,6mm, longitud 220cm), pinza extr acción clip longit ud 220cm), estéril, libre de látex. Compatible con endoscopios diámetro 9,5mm-12mm y con códigos SAP 30019355/130019356/30019357/30019 400								
SOL PEDIDO: 1101442397 Descripción larga:			POSICIÓN: 1760			MATERIAL: 30048861		
Asa de diatermia para polipectomía de endoscopia digestiva, forma tipo diamante de 10mm+/-2mm, hilo de 0,23mm, corte en frío de pólipos muy pequeño, diámetro mínimo de canal 2.3mm, longitud de trabajo 230cm+/-5cm, estéril, de un solo uso.								
Descripción técnica: Asa de diatermia para polipectomía de endoscopia digestiva, forma oval de 10mm, hilo de 0,23mm, corte en frío de pólipos muy pequeños, diámetro mín im de canal 2,3mm, longitud de trabajo 230cm, estéril, desechable.								

GENERALIDAD

GENERALIDAD DE CATALUÑA INSTITUTO CATALÁN DE LA SALUD USUARIO: 20417502B			DESCRIPCIÓN DE MATERIALES POR EXPEDIENTE			FECHA: 23.07.2025 HORA: 10:18:47 PÁGINA: 40 / 72		
SOLO PEDIDO: 1101442397 POSICIÓN: 1770 MATERIAL: 30050525								
Descripción larga: Capuchón protector para cuerpos extraños Hood, de látex, estéril, desechable								
Descripción técnica: Capuchón protector para cuerpos extraños Hood, de látex, estéril, de un sonido uso								
SOLO PEDIDO: 1101442397 POSICIÓN: 1780 MATERIAL: 30050527								
Descripción larga: Dispositivo con clip de acero para hemostasia endoscópica digestiva, diámetro clip 2,6mm precargado, apertura 11mm, longitud de trabajo de 230cm+/-5cm, sujeción a/dientes.Compatible con canal de trabajo de diámetro mínimo 2.8mm.Libre de látex.								
Descripción técnica: Dispositivo con clip de acero para hemostasia endoscópica digestiva, diámetro recilp 2,6mm precargado, apertura 11mm, longitud de trabajo de 230cm+/- 5cm, sujeción a/dientes. Compatible con canal de trabajo de diámetro mínimo 2.8mm.								
SOL PEDIDO: 1101442397 Descripción larga: POSICIÓN: 1790 MATERIAL: 30050529								
Dispositivo con clip de acero para hemostasia endoscópica digestiva, diámetro clip 2,6mm precargado, apertura 16mm, longitud de trabajo de 230cm+/-5cm, sujeción a/dientes.Compatible con canal de trabajo de diámetro mínimo 2.8mm.Libre de látex.								
Descripción técnica: Dispositivo con clip de acero para hemostasia endoscópica digestiva, diámetro recilp 2,6mm precargado, apertura 16mm, longitud de trabajo de 230cm+/- 5cm, sujeción a/dientes. Compatible con canal de trabajo de diámetro mínimo 2.8mm.								
SOLO PEDIDO: 1101442397 POSICIÓN: 1800 MATERIAL: 30050750								
Descripción larga: Sonda para endoscopia digestiva, colangopancreatoscopia, procedimientos endoscópicos de diagnóstico y tratamiento vías biliopancreáticas, Øsonda de 3,6mm x 214cm+/-10cm largo, Øcan/trabajo 1,2mm, no látex, estéril, estéril, 1us.								
Descripción técnica: Sonda p/endoscopia digestiva,para colangiopancreatoscopia SpyScope II,p rocedimientos endoscópicos de diagnóstico y tratamiento vías biliopancreáticas,Øsonda de 3,6mm x 214cm largo,Øcan/trabajo 1,2mm,no látex,estéril,y SpyGlass o equivalente.								
SOL PEDIDO: 1101442397 Descripción larga: POSICIÓN: 1810 MATERIAL: 30050853								
Válvula de aspiración con tubo de succión, estéril, desechable. Compatible con endoscopios de la serie J10 de Pentax o equivalente								
Descripción técnica: Válvula de aspiración con tubo de succión, estéril, desechable. Compatible con endoscopios de la serie J10 de Pentax o equivalente								

GENERALITAT

GENERALIDAD DE CATALUÑA
INSTITUTO CATALÁN DE LA SALUD
USUARIO: 204175028

DESCRIPCIÓN DE MATERIALES POR EXPEDIENTE

FECHA: 23.07.2025
HORA: 10:18:47
PÁGINA: 41 / 72

SOLO PEDIDO: 1101442397POSICIÓN: 1820MATERIAL: 30051127

Descripción larga:
Balón - Catéter para dilatación de endoscopia digestiva,para vía biliar,de pebax,Ø balón 8-9-10mm x 3,0cm largo,presión inflado 3-5,5-9 Atm,marcasradiopacas,p/guía de 0,035", vaina Ø 7,5Fr(2,3mm) x 180cm+/-5cm,Ømínimo can/trabajo 3,7mm,no látex,estéril,1uso

Descripción técnica:
Balón - Catéter para dilatación de endoscopia digestiva, para vía biliar, de pebax, diámetros balón 8-9-10mm x 3,0cm de longitud, presión de inflado de 3-5,5-9 Atm, marcas radiopacas, para guía de 0,035 x 7, vaina 180cm de longitud, diámetro mínimo canal de trabajo II 3,7mm, sin látex, estéril, desechable"

SOLO PEDIDO: 1101442397POSICIÓN: 1830MATERIAL: 30051128

Descripción larga:
Balón - Catéter para dilatación de endoscopia digestiva,para vía biliar,de pebax,Ø balón 10-11-12mm x 3,0cm largo,presión inflado 3-5-8 Atm,marcas radiopacas,p/guía de 0,035", vaina Ø 7,5cm/ ,Ømínimo can/trabajo 3,7mm,no látex,estéril,1uso

Descripción técnica:
Balón - Catéter para dilatación de endoscopia digestiva, para vía biliar, de pebax, diámetros balón 10-11-12mm x 3,0cm de largo, presión de inflado de 3-5-8 Atm, marcas radiopacas, para guía de 0,035 x 2, vaina 180cm de longitud, diámetro mínimo canal de trabajo II 3,7mm, sin látex, estéril, desechable"

SOL PEDIDO: 1101442397 Descripción larga:POSICIÓN: 1840MATERIAL: 30051129

Balón - Catéter para dilatación de endoscopia digestiva,para vía biliar,de pebax,Ø balón 12-13,5-15mm x 3,0cm largo,presión inflado 3-4,5-8Atm,marq/radiopagu,p/guía de 0,035", vaina Ø 7,5Fr(2,3mm) x180cm+/-5cm,Ø mínimo can/trabajo 3,7mm,no látex,estéril,1uso

Descripción técnica:
Balón - Catéter para dilatación de endoscopia digestiva, para vía biliar, de pebax, diámetros balón 12-13,5-15mm x 3,0cm de longitud, presión de hinchado de 3-4,5-8 Atm, marcas radiopacas, para guía de 0,03 (2,3mm) x 180cm de longitud, diámetro mínimo canal de trabajo 3,7mm, sin látex, estéril, desechable"

SOL PEDIDO: 1101442397 Descripción larga:POSICIÓN: 1850MATERIAL: 30051141

Equipo de cistotom para endoscopia digestiva,compuesto:bisturino y catéter externo Ø6,5Frx180cm+/-10cm con punta metálica para diaterm ia,3 conectores:luer para introducir contraste, electrocoagulación y para guía de 0,022",2.

Descripción técnica:
Equipo de cistogastrografía, para endoscopia digestiva, cistotom con bis turino implementado y catéter exterior con punta diatérmica, con: conexión para electrocoagulación, conexión para introducir la guía y conexión para introducir contraste, 2 conectores HF, catéter de teflón de plástico. Medidas: Ø6,5Fr x 180cm de largo, para guías de 0,022, estéril, desechable. Compatible ERBE Series E/T,ERBE ICC,Olympus HF 120/300"

GENERALITAT

GENERALIDAD DE CATALUÑA
INSTITUTO CATALÁN DE LA SALUD
USUARIO: 20417502B

DESCRIPCIÓN DE MATERIALES POR EXPEDIENTE

FECHA: 23.07.2025
HORA: 10:18:47
PÁGINA: 42 / 72

SOLO PEDIDO: 1101442397 POSICIÓN: 1860 MATERIAL: 30051355

Descripción larga:
Asa para polipectomía, forma redonda rígida. Diámetro de lazo 10mm+/-2mm ,diámetro vaina 2,4mm y longitud de trabajo 240cm+/-5cm,ca nal mínimo de trabajo 2,8mm,color en mango.Libre de látex,estéril,1sol uso.

Descripción técnica:
Asa para polipectomía, forma redonda rígida. Diámetro de lazo 10mm+/-2m m,diámetro vaina 2,4mm y longitud de trabajo 240cm+/-5cm,canal mínimo de trabajo 2,8mm,color en mango.Libre de látex,estéril,1sol uso.

SOL PEDIDO: 1101442397 Descripción larga: POSICIÓN: 1870 MATERIAL: 30051470

Asa para polipectomía, forma redonda. Diámetro de lazo 10mm+/-2mm, diámetro vaina 2,4mm y longitud de trabajo 240cm+/-5cm, canal mínimo de trabajo 2,8mm, color en mango.Libre de látex, estéril, 1sol uso.

Descripción técnica:
Asa para polipectomía, forma redonda. Diámetro de lazo 10mm+/-2mm,diámetro vaina 2,4mm y longitud de trabajo 240cm+/-5cm,canal mínimo de trabajo l 2,8mm,color en mango.Libre de látex,estéril,1sol uso.

SOLO PEDIDO: 1101442397 POSICIÓN: 1880 MATERIAL: 30051500

Descripción larga:
Sistema endoscópico para sobreclip OTSC, pinza con doble abertura de la mandíbula, longitud 220cm+/-5cm, para aproximación de las paredes del tejido a cerrar, estéril, libre de látex. Comp/endoscopios diámetro 11,5mm-14mmi con canal mínimo de trabajo 3,2m

Descripción técnica:
Sistema endoscópico para sobreclip OTSC, pinza con doble abertura de la mandíbula, longitud 220cm, para aproximación de las paredes del tejido a cerrar, estéril, libre de látex. Comp/endoscopios diámetro 11,5mm-14mmi con canal mínimo de trabajo de 3,2mm

SOL PEDIDO: 1101442397 Descripción larga: POSICIÓN: 1890 MATERIAL: 30051501

Válvula de porte p/biopsia,p/entos/flex digestiva-respiratoria 0UR,ED(530XT8-580XT),EN(580T-580XP),EI-580BT y Broncoscopios EB(580S,580T,530S,530T,530H y 530P) Fujifilm o equivalente

Descripción técnica:
Válvula de porte para biopsia, para endoscopia flexible digestiva y respiratoria, desechable. Compatible con Endoscopios EG y EC de la Serie 5 0 0 (530 y 580),600 y 700 (720, 740 y 760), EG-580UR, ED-530XT8 y ED580X T, EN-580T, EN-580 (EB-580S, EB-580T, EB-530S, EB-530T, EB-530H y EB-530P) de Fujifilm o equivalente. Ref: FOV-DV 7

SOL PEDIDO: 1101442397 Descripción larga: POSICIÓN: 1900 MATERIAL: 30051502

Botón / Válvula de succión,p/endoscopia flexible respiratoria,se adapta extremo botón p/entrada-salida pinza y otro extremo conecta aspirador ,1us.Comp/Broncoscopios EB (580S,580T,530S,530T,530H y 530P) y EB

GENERALIDAD

GENERALIDAD DE CATALUÑA
INSTITUTO CATALÁN DE LA SALUD
USUARIO: 20417502B

DESCRIPCIÓN DE MATERIALES POR EXPEDIENTE

FECHA: 23.07.2025
HORA: 10:18:47
PÁGINA: 43 / 72

Descripción técnica:
Botón / Válvula de succión, para endoscopia flexible respiratoria, se adapta por extremo botón por entrada-salida pinza y el otro extremo conecta al aspirador, desechable. Compatible con Broncoscopios EB (EB-580S, EB-5 80T, EB-530S, EB-530T, EB-530H Y EB-530P) y EBUS(EB-530US) de Fujifilm o equivalente. Ref: SB-602

SOLO PEDIDO: 1101442397 POSICIÓN: 1910 MATERIAL: 30051503

Descripción larga:
Balón para endoscopia digestiva,Ø12,6mm x 21mm long,5ml,para depositar agua para transmitir ondas ecográficas, por ecogastroscopia radio al, envase individual, desechable. Compatible con ecogastroscoios EG-580UR y EG-530UR2 de Fujifilm o equivalente.

Descripción técnica:
Balón para endoscopia digestiva,Ø12,6mmx21mm long. para depositar agua para poder transmitir las ondas ecográficas, para ecogastroscopia radial , envase individual, desechable. Compatible con ecogastroscoios EG-580UR y EG-530UR2 de Fujifilm o equivalente. Ref: B20UR

SOL PEDIDO: 1101442397 Descripción larga: POSICIÓN: 1920 MATERIAL: 30051504

Balón para endoscopia respiratoria,Ø5,9mmx12,4mm long, para depositar agua (1ml)para transmitir las ondas ecográficas, por ecobroncos copia, envase individual, desechable. Compatible con ecobroncoscopios EB-530US de Fujifilm o equivalente.

Descripción técnica:
Balón para endoscopia respiratoria,Ø5,9mmx12,4mm long, para depositar agua en (1ml)para transmitir las ondas ecográficas, por ecobroncoscopia, tabique individual, desechable. Compatible con ecobroncoscopios EB-530US de Fujifilm o equivalente. Ref: B20BU

SOLO PEDIDO: 1101442397 POSICIÓN: 1930 MATERIAL: 30051505

Descripción larga:
Balón por endoscopia digestiva,Ø12,6mm x 19mm para depositar agua para transmitir ondas ecográficas, por ecogastroscopia terapéutica,envase individual,desechable. Compatible con ecogastroscoios EG-580UT y EG-530UT2 de Fujifilm o equivalente. Ref: B20UT

Descripción técnica:
Balón para endoscopia digestiva,Ø12,6mm x 19mm para depositar agua para poder transmitir las ondas ecográficas, para ecogastroscopia terapéutico a , envase individual, desechable. Compatible con ecogastroscoios EG-580 UT y EG-530UT2 de Fujifilm o equivalente. Ref: B20UT

SOL PEDIDO: 1101442397 Descripción larga: POSICIÓN: 1940 MATERIAL: 30051509

Tapón de goma para endoscopia digestiva, para el extremo distal del duodenoscopia, desechable. Compatible con duodenoscopia ED-530XT8 de Fujifilm o equivalente.

Descripción técnica:
Tapón de goma para endoscopia digestiva, para el extremo distal del duodenoscopia, desechable. Compatible con duodenoscopia ED-530XT8 de Fujifilm o equivalente. Ref: DC-06D

GENERALIDAD

GENERALIDAD DE CATALUÑA
INSTITUTO CATALÁN DE LA SALUD
USUARIO: 20417502B

DESCRIPCIÓN DE MATERIALES POR EXPEDIENTE

FECHA: 23.07.2025
HORA: 10:18:47
PÁGINA: 44 / 72

SOLO PEDIDO: 1101442397 POSICIÓN: 1950 MATERIAL: 30051515

Descripción larga:
Tubo protector a/balón p/enterosco en/digestiva,protec endosco,a/valvo retenc.Medidas:13,2mm Øext/10,8mmØint,16mmØext máx,40mmØext balón,50m m largo balón,135-145cm long,1us. EN-450T5,EN-450T5/W y control/balón ref:PB-20 (Fujifilm) o equivalente

Descripción técnica:
Tubo protector con balón para enteroscopios de endoscopia digestiva, para proteger a los endoscopios, con válvula de retención. Medidas: Diámetro externo de la parte de inserción de 13,2mm, diámetro externo máximo de la parte de inserción de 16mm, diámetro interno de la parte de inserción de 10,8mm, diámetro externo del balón de 40mm, largo total del balón de 50mm, longitud útil de 1 35cm uso. Compatible con enteroscopios EN-580T, EN-450T5/W y con controlador de balón ref. PB-20 de Fujifilm o equivalente. Ref: TS-13140

SOL PEDIDO: 1101442397 Descripción larga: POSICIÓN: 1960 MATERIAL: 30051517

Válvula de canal de trabajo para ecogastroscoia terapéutica, desechable. Compatible con ecogastrocópicos EG-580UT de Fujifilm o ecu ivalente. Ref: FOV-LL2

Descripción técnica:
Válvula de canal de trabajo para ecogastroscoia terapéutica, desechable. Compatible con ecogastrocópicos EG-580UT de Fujifilm o equivalente. Ref : FOV-LL2

SOL PEDIDO: 1101442397 Descripción larga: POSICIÓN: 1970 MATERIAL: 30051518

Balón para enteroscopia digestiva,Ø externo 35mm, longitud total 60mm,volumen rellenoado 35-50ml.,rango presión 5,6-8,2 Kpa, con aire, envase individual,n estéril, desechable. Compatible con enteroscopios EN-580T de Fujifilm o equivalente.

Descripción técnica:
Balón para enteroscopia digestiva, Ø externo 35mm, longitud total 60mm, vuelo um rellenoado 35-50ml., rango presión 5,6-8,2 Kpa, con aire, envase individuo al, no estéril, desechable. Compatible con enteroscopios EN-580T de Fuji fi lm o equivalente. Ref: BS-2

SOLO PEDIDO: 1101442397 POSICIÓN: 1980 MATERIAL: 30051519

Descripción larga:
Herramienta de ajuste del globo BS-2, para endoscopia digestiva, desechable. Compatible con endoscopio EN-580T de FujiFilm o equivalente.

Descripción técnica:
Herramienta de ajuste del globo BS-2, para endoscopia digestiva, desechable. C ompatible con endoscopio EN-580T de FujiFilm o equivalente. Ref: ST-05B

SOLO PEDIDO: 1101442397 POSICIÓN: 1990 MATERIAL: 30051521

Descripción larga:
Cesta extractora de cálculos de endoscopia digestiva (biliar), de 4 alambres, p/extracción (pólipos-cuerpos extraños). látex,estéril,1uso

GENERALITAT

GENERALIDAD DE CATALUÑA INSTITUTO CATALÁN DE LA SALUD USUARIO: 20417502B	DESCRIPCIÓN DE MATERIALES POR EXPEDIENTE	FECHA: 23.07.2025 HORA: 10:18:47 PÁGINA: 45 / 72
--	--	--

Descripción técnica:

Cesta extractora de cálculos de endoscopia digestiva (biliar), de 4 alambre eros, p/extracción (pólipos-cuerpos extraños). látex,estéril,1uso

SOLO PEDIDO: 1101442397	POSICIÓN: 2000	MATERIAL: 30051522
Descripción larga: Asa de diatermia para polipectomía creciente de endoscopia digestiva, forma oval estándar de diámetro 10mm+/-2mm, diámetro del alambre 0,47mm/grueso, diámetro mínimo de canal 2,8mm, longitud de trabajo 230cm+/-5cm, estéril,		
Descripción técnica: Asa de diatermia para polipectomía creciente de endoscopia digestiva, forma oval estándar de diámetro 10mm+/-2mm, diámetro del alambre 0,47mm /grueso, diámetro mínimo de canal 2,8mm, longitud de trabajo 230cm+/-5cm , estéril, desechable		

SOL PEDIDO: 1101442397 Descripción larga:	POSICIÓN: 2010	MATERIAL: 30051630
Olympus-Capuchón distal recto blando de gran apertura y con reborde redondeado Ø ext 15.70mm x 4mm long, para endoscopia gastrointestinal superior yinferior, desechable compatible con gastroscopios: GI-30/40/ES/Q160D/ ,H180 -Q230, -H160D.		
Descripción técnica: Olympus-Capuchón distal recto blando de gran apertura y con reborde redondeado Ø ext 15.70mm x 4mm long, para endoscopia gastrointestinal superior in inferior, desechable compatible con gastroscopios: GI-30/40/ES/Q160D/H-18 -Q230, -H160D.		

SOL PEDIDO: 1101442397 Descripción larga:	POSICIÓN: 2020	MATERIAL: 30051631
Olympus-Capuchón distal recto blando de gran apertura y con reborde redondeado Ø ext 12.40mm x 4mm long, para endoscopia gastrointestina l superior e inferior, desechable compatible con gastroscopios: GI-Q140,H-180, -Q230, -Q240, -Q240 -Q260J.		
Descripción técnica: Olympus-Capuchón distal recto blando de gran apertura y con reborde redondo , -Q240, - Q260,PCF-P240A, -Q260J.		

SOL PEDIDO: 1101442397 Descripción larga:	POSICIÓN: 2030	MATERIAL: 30051635
Asa para polipectomía de endoscopia digestiva, monopolar, lazo de 10mm+/-2mm, corte en frío y con diatermia, diámetro catéter 2,3m m, longitud de trabajo 230cm+/-5cm, catéter de PTFE, estéril, de un solo		
Descripción técnica: Asa para polipectomía de endoscopia digestiva, monopolar, lazo de 10mm y baile 230cm, catéter de PTFE, estéril, de un solo , corte en frío y con diatermia, diámetro catéter 2,3mm, longitud de tr		

GENERALIDAD

GENERALIDAD DE CATALUÑA
INSTITUTO CATALÁN DE LA SALUD
USUARIO: 20417502B

DESCRIPCIÓN DE MATERIALES POR EXPEDIENTE

FECHA: 23.07.2025
HORA: 10:18:47
PÁGINA: 46 / 72

SOLO PEDIDO: 1101442397 POSICIÓN: 2040 MATERIAL: 30051691

Descripción larga:
Catéter balón de endoscopia respiratoria,medida resistencia y cuantifica ventilación colateral,balón 3ml,canal trabajo 2,8mm,Øext 2,7mm, largo útil 76cm y longitud total 169cm,de PEBAX, estéril,desechable.ref:CHR-CA-12.0-XLCompatible

Descripción técnica:
Catéter balón de endoscopia respiratoria,medida resistencia y cuantifica v entiliación colateral,balón 3ml,canal trabajo 2,8mm,Øext 2,7mm largo útil 7 6cm y longitud total 169cm,de PEBAX, estéril,desechable.ref:CHR-CA-12.0-X LCom

SOL PEDIDO: 1101442397 Descripción larga: POSICIÓN: 2050 MATERIAL: 30051692

Tubo bomba de inyección para suministrar agua estéril por el canal auxiliar,0,75m de long,Ø6.4mm(interno),Ø1,6mm pared. Compatible con end oscopio gastrointestinal Olympus con el tubo auxiliar por agua MAJ-855 Olympus o equiv. estéril, desechable,

Descripción técnica:
Tubo bomba de inyección para suministrar agua estéril por el canal auxiliar,0,75m de long,Ø6.4mm(interno),Ø1,6mm pared. Compatible con endoscopio gasto r intestinal Olympus con el tubo auxiliar por agua MAJ-855 Olympus oe qu iv. estéril, desechable, ref: MAY-1608

SOLO PEDIDO: 1101442397 POSICIÓN: 2060 MATERIAL: 30051739

Descripción larga:
Aguja de ecobroncoescopia por ultrasonidos,punción ecoendoscopia,Ø22Gx 0-6cm long,vaina Ø1,6mm,long trabajo 72-75cm,Ømín canal trabajo 2 .0mm,jeringa ,aguja Cr-Co,estilete nitinol a/fijación,beina. Olympus o eq

Descripción técnica:
Aguja de ecobroncoescopia para ultrasonidos, para punción y biopsia ecoend oscópica transbronquial, diámetro 22G, diámetro mínimo canal de trabajo 2,0mm, longitud total del catéter de aguja en el canal de trabajo de 72 a 75c m, incluye: aguja longitudes ajustables dentro del endoscopio de 0 a 6cm, estilete en la vaina para proteger el aguja, jeringa de aspiración, aguja de Cr-Co estilete de nitinol, vaina poliete ilecetona, estéril, desechable.Compatible endoscopio Olympus o equi

SOLO PEDIDO: 1101442397 POSICIÓN: 2070 MATERIAL: 30051746

Descripción larga:
Abrebocas para endoscopia digestiva o respiratoria, para uso adulto, de 60Fr (20mm), con 2 aberturas laterales, correa ajustable, protege los dientes y las encías, no látex, no estéril, desechable.

Descripción técnica:
Abrebocas para endoscopia digestiva o respiratoria, para uso adulto, de 60Fr (20mm), con 2 aberturas laterales, correa ajustable, protege los dientes y las encías, no látex, no estéril, desechable.

SOL PEDIDO: 1101442397 Descripción larga: POSICIÓN: 2080 MATERIAL: 30051770

Contenedor/reservorio de repuesto para aspiración de muestras de 60 (+/-20)mL, estéril, desechable. Compatible con broncoscopio asociado

GENERALIDAD

GENERALIDAD DE CATALUÑA
INSTITUTO CATALÁN DE LA SALUD
USUARIO: 20417502B

DESCRIPCIÓN DE MATERIALES POR EXPEDIENTE

FECHA: 23.07.2025
HORA: 10:18:47
PÁGINA: 47 / 72

Descripción técnica:
Contenedor/reservorio de repuesto para aspiración de muestras de 60 (+/-20) mL, estéril, desechable. Compatible con broncoscopio asociado

SOL_PEDIDO: 1101442397 Descripción larga: POSICIÓN: 2090 MATERIAL: 30051826

Descripción técnica:
Sistema endoscópico de sobreclip (OTSC), compuesto por Clip de nitinol redondeado (atraumático) de 10mm ancho premontado en sobretubo, hilo para liberación y rodillo. Capuchón de silicona Ø17,5mm. Compatible con esdoscopios Ø10,5 a 12mm.

Descripción técnica:
Sistema endoscópico de sobreclip (OTSC), compuesto por Clip de nitinol arro donit (atraumático) de 10mm ancho premontado en sobretubo, hilo para liberación y rodillo. Capuchón de silicona Ø17,5mm. Compatible con esdoscopios Ø10,5 a 12mm y 6mm profundidad. Estéril, desechable.

SOLO PEDIDO: 1101442397 POSICIÓN: 2100 MATERIAL: 30051837

Descripción larga:
Clave end/respiratoria.perm/activar software"Fused-Fluoro" ,naveg/broncoscópica virtual técn/tuneliz BTPNA y vista fluoroscope en vivo imatg/RX,1us.Comp/Sist/Archimedes o etc

Descripción técnica:
Clave para endoscopia respiratoria, permite activación del software, Fused-Fluoro", combina navegación broncoscópica virtual junto con la técnica de tunelización BTPNA y vista fluoroscópica en vivo para tratamiento de lesiones periféricas no adyacentes a la vía aérea, para superposición virtual en la visión fluoros. el procedimiento, desechable.

lento"

SOLO PEDIDO: 1101442397 POSICIÓN: 2110 MATERIAL: 30051880

Descripción larga:
Cepillo de limpieza para endoscopios flexibles, canal de trabajo de 2,0-3,2mm, longitud de trabajo 950mm+/-5cm, desechable.

Descripción técnica:
Cepillo de limpieza para endoscopios flexibles, canal de trabajo de 2,0-3,2m m, longitud de trabajo 950mm o menos, desechable. Compatible y con endos copios gastrointestinales de Olympus. Ref: N3640720 (BW-411B)

SOL_PEDIDO: 1101442397 Descripción larga: POSICIÓN: 2120 MATERIAL: 30051923

Descripción técnica:
Sistema endoscópico de sobreclip (OTSC), compuesto por Clip de nitinol redondeado (atraumático) de 9mm ancho premontado en sobretubo, hilo para liberación y rodillo. Capuchón de silicona Ø16,5mm. Compatible con esdoscopios Ø9,5 a 11mm y 6mm profundidad

Descripción técnica:
Sistema endoscópico de sobreclip (OTSC), compuesto por Clip de nitinol arro donit (atraumático) de 9mm ancho premontado en sobretubo, hilo para liberación y rodillo. Capuchón de silicona Ø16,5mm. Compatible con esdoscopios Ø9,5 a 11mm y 6mm profundidad. Estéril, desechable.

GENERALITAT

GENERALIDAD DE CATALUÑA INSTITUTO CATALÁN DE LA SALUD USUARIO: 20417502B			DESCRIPCIÓN DE MATERIALES POR EXPEDIENTE			FECHA: 23.07.2025 HORA: 10:18:47 PÁGINA: 48 / 72		
SOLO PEDIDO: 1101442397 POSICIÓN: 2130 MATERIAL: 30051924								
Descripción larga: Sistema endoscópico para sobredrip OTSC, pinza aplicadora tipo ancla/ anzuelo de nitinol, longitud 220cm+/-5cm, para alinear el tapón sonido breto a la lesión, canal de trabajo de 3.2mm, estéril, envase individual, desechable								
Descripción técnica: Sistema endoscópico para sobredrip OTSC, pinza aplicadora tipo ancla/ anzuelo de nitinol, longitud 220cm, para alinear el tapón sobretubo a la lesión, canal de trabajo de 3.2mm, estéril, envase individual, desechable								
SOL PEDIDO: 1101442397 Descripción larga: POSICIÓN: 2140 MATERIAL: 30051978								
Pinza de rescate y/o agarre de cuerpos extraños para endoscopia digestiva, mandíbula fija, con dientes de cocodrilo y ratón, abierto ura boca de 8mm, catéterØ2,4mm x 230cm+/-5cm long,diámetro mínimo canal trabajo 2 ,8mm,sinlá								
Descripción técnica: Pinza de rescate y/o agarre de cuerpos extraños para endoscopia de igestiva,mandibula fija,con dientes de cocodrilo y ratón,apertura boca de 8mm,catéterØ2,4mm x 230cm+/-5cm long,diámetro mínimo canal trabajo 2,8mm, sin uso látex,sin DE								
SOLO PEDIDO: 1101442397 POSICIÓN: 2150 MATERIAL: 30051980								
Descripción larga: Pinza de rescate y/o agarre de cuerpos extraños para endoscopia digestiva,mandibula fija,comb/a/dientes de cocodrilo y de ratón ,apertura boca de 8,3mm,catéter Ø2,3mmx230cm+/-5cm long,Ømínimo canal trabajo 2,8mm ,								
Descripción técnica: Pinza de rescate y/o agarre de cuerpos extraños para endoscopia de igestiva,mandibula fija,comb/a/dientes de cocodrilo y de ratón,apertura boca de 8,3mm,catéter Ø2,3mmx230cm+/-5cm long,Ømínimo canal trabajo 2,8mm,s								
SOL PEDIDO: 1101442397 Descripción larga: POSICIÓN: 2160 MATERIAL: 30052310								
Equipo de endoscopia digestiva, mucosectomía trato superior, incluye: catéter, aguja, 1asa lazo 25mm, capuchón distal flexible, amplio y oblicuo; largo trabajo 165cm, diámetro canal 2,8mm, estéril, 1 uso. Compatible gastroscopics								
Descripción técnica: Equipo mucosectomía de endoscopia digestiva, del tracto digestivo superior, incluye: catéter de pulverización por diámetro canal 2,8mm y longitud de trabajo 165cm(PW-205L), aguja para inyección 23Gx4mm longitud,Ø2,8mm c anal trabajo(diatermia (SD -221L-25) ovalada de diámetro lazo 25mm y alambre 0,3mm diámetro, capucho distal flexible, ancha, oblicuo con bordillo para aproximación tangencial; diámetro canal de 2 , 8mm, longitud de trabajo 165cm, estéril, desechable.Compatible gastroscop ópicos: GIF-HQ190, -Q140, - 1T140,-H260,-H260Z,-1TH190.de Olympus o equiva lento. Ref: K-009								
SOLO PEDIDO: 1101442397 POSICIÓN: 2170 MATERIAL: 30052453								
Descripción larga: Rinolaringoscopio flexible, LED, canal trabajo Ø int medio 2,2 a 3,2mm, palanca flexión punta distal # 130° arriba/#130° abajo, campo visi ó# 85° , longitud trabajo min 300mm, botón/conexión aspiración, Compat monitor aView o eq.Est,								

GENERALIDAD

GENERALIDAD DE CATALUÑA
INSTITUTO CATALÁN DE LA SALUD
USUARIO: 20417502B

DESCRIPCIÓN DE MATERIALES POR EXPEDIENTE

FECHA: 23.07.2025
HORA: 10:18:47
PÁGINA: 49 / 72

Descripción técnica:
Rinolarinoscopio flexible, LED, canal trabajo Ø int medio 2,2 a 3,2mm, palo anca flexión punta distal # 130° arriba/#130° abajo, campo visión# 85°, long itud trabajo min 300mm, botón/conexión aspiración, Compat monitor aView o eq.

SOLO PEDIDO: 1101442397 POSICIÓN: 2180 MATERIAL: 30052668

Descripción larga:
Criosonda flexible para broncoscopia,Ø2,4mm x 1150mm+/-50mm, compatible con conexión a equipo ERBECRYO 2 Erbe o equivalente, estéril, desechable.

Descripción técnica:
Criosonda flexible para broncoscopia,Ø2,4mm x 1150mm, compatible con conexión a equipo ERBECRYO 2 Erbe o equivalente, estéril, uno es el uso.

SOL PEDIDO: 1101442397 Descripción larga: POSICIÓN: 2190 MATERIAL: 30052676

Capuchón protector de goma para extremo distal, no esterilizable, desechable. Compatible con duodenoscopio ED-580XT Fujifilm o ecu ivalente

Descripción técnica:
Capuchón protector de goma para extremo distal, no esterilizable, de un solo uso. Compatible con duodenoscopio ED-580XT Fujifilm o ecu ivalente

SOL PEDIDO: 1101442397 Descripción larga: POSICIÓN: 2200 MATERIAL: 30052684

Cesta-Catéter de endoscopia respiratoria, para recuperar cuerpo extraño por vía broncoesópica, cesta 4 hilos a/punta bajo perfil y apertura de 16mm Ø,vaina Øexterior de 1mm x 120cm+/-10cm long de trabajo, Ømínimo canal trabajo 2,8mm

Descripción técnica:
Cesta-Catéter de endoscopia respiratoria, para recuperar cuerpo extraño por vía broncoesópica, cesta de 4 hilos con punta de bajo perfil y apertura de 16mm diámetro, vaina de diámetro exterior de 1mm x 120cm de longitud sin trabajo, diámetro mínimo de trabajo, diámetro mínimo canal desechable


SOLO PEDIDO: 1101442397 POSICIÓN: 2210 MATERIAL: 30052696

Descripción larga:
Criosonda flexible para broncoscopia,Ø1.7mm x 1150mm+/-50mm, compatible con conexión a equipo ERBECRYO 2 Erbe o equivalente, estéril, desechable.

Descripción técnica:
Criosonda flexible para broncoscopia,Ø1.7mm x 1150mm, compatible con conexión a equipo ERBECRYO 2 Erbe o equivalente, estéril, uno es el uso.

SOLO PEDIDO: 1101442397 POSICIÓN: 2220 MATERIAL: 30052707

Descripción larga:
Guía de acceso y de intercambio para endoscopia digestiva, 0,018"" x 480cm+/-10cm de longitud, de nitinol y cobalto con recubrimiento hidr ofílico de PTFE, extremo distal punta recta flexible-floppy y recubrimiento de oro, estéril, desechable



Doc.original firmado por:
Olga Santamaria Herrero 23/07/2025

Documento electrónico garantizado con firma electrónica. Puede verificar su integridad en la web csv.gencat.cat hasta el
28/07/2028

Original electrónico / Copia electrónica auténtica

CÓDIGO SEGURO DE VERIFICACIÓN
08460D4F50Q64X8XS1OOY9GGLDLKKBGV
08460D4F50Q64X8XS1OOY9GGLDLKKBGV

Fecha creación copia:
28/07/2025 15:52:16

Página 73 de 116

<div>GENERALIDAD DE CATALUÑA</div> <div>INSTITUTO CATALÁN DE LA SALUD</div> <div>USUARIO: 20417502B</div>	DESCRIPCIÓN DE MATERIALES POR EXPEDIENTE	<div>FECHA: 23.07.2025</div> <div>HORA: 10:18:47</div> <div>PÁGINA: 50 / 72</div>
---	--	---

Descripción técnica:	Guía de acceso y de intercambio por endoscopia digestiva, 0,018/0,46mmx48 0c m, aleación nitinol+cobalto(Triton) recubrimiento hidrofílico PTFE a/punta recta moldeable de oro 7cm, para acceso biliar,marcas radioopacas (13 látex,estéril,1 desechables"
----------------------	--


SOLO PEDIDO: 1101442397	POSICIÓN: 2230	MATERIAL: 30052729
Descripción larga:	Aguja de ecobroncoesopia p/ultrasonidos, por punción ecoendoscópica transbronquial,Ø 19Gx 20-40mm,flexible hasta 84°, ecogénica,Ø mínimo m canal de trabajo 2,1mm, long.trabajo 70cm+/-5cm, incluye. EBUS-TBNA de Olympus o equi	
Descripción técnica:	Aguja de ecobroncoesopia para ultrasonidos, para punción ecoendoscópica t ransbronquial, de diámetro 19G y longitud 20-40mm,flexible hasta 84°,e cogenica, Ø mínimo canal de trabajo 2,1mm, long.trabajo 70cm, de : biops ya, jeringa de aspiración de 20ml con llave de paso, estéril, desechable.Compatible EBUS-TBNA de Olym pus o equivalente	

SOL PEDIDO: 1101442397 Descripción larga:	POSICIÓN: 2240	MATERIAL: 30052735
Guía de acceso y de intercambio para endoscopia digestiva, para acceso biliar y pancreático, de 0,025" x 260cm+/-10cm long, nitinol a/recubrimiento PTFE de 2 colores (negro y amarillo), y tungsteno, con punta recta radioopaca		
Descripción técnica:	Guía de acceso y de intercambio para endoscopia digestiva, para acceso biliar pancreático, de 0,025" x 260cm+/-10cm long,nitinol a/recubrimiento PTFE de 2 colores (negro y amarillo),y tungsteno, con punta recta radioopaca flexible de	

SOLO PEDIDO: 1101442397	POSICIÓN: 2250	MATERIAL: 30052737
Descripción larga:	Guía de acceso y de intercambio para endoscopia digestiva, para acceso biliar y pancreático, de 0,025" x 450cm+/-10cm long, nitinol a/recubrimiento PTFE de 2 colores (negro y amarillo), y tungsteno, con punta recta radioopaca	
Descripción técnica:	Guía de acceso y de intercambio para endoscopia digestiva, para acceso biliar pancreático, de 0,025" x 450cm+/-10cm long, nitinol a/recubrimiento PTFE de 2 colores (negro y amarillo), y tungsteno, con punta recta radioopaca flexible de	

SOL PEDIDO: 1101442397 Descripción larga:	POSICIÓN: 2260	MATERIAL: 30052738
Guía de acceso y de intercambio para endoscopia digestiva, para acceso biliar y pancreático, de 0,025" x 450cm+/-10cm long, nitinol a/recubrimiento PTFE de 2 colores (negro y amarillo), y tungsteno, con punta angulada radioopaco		
Descripción técnica:	Guía de acceso y de intercambio para endoscopia digestiva, para acceso biliar y pancreático, de 0,025" x 450cm+/-10cm long,nitinol a/recubrimiento PTFE de 2 colores (negro y amarillo), y tungsteno, con punta angulada radioopaca flexible de 5cm, estéril, desechable	

GENERALIDAD

	Doc.original firmado por: Olga Santamaria Herrero 23/07/2025	Documento electrónico garantizado con firma electrónica. Puede verificar su integridad en la web csv.gencat.cat hasta el 28/07/2028	Fecha creación copia: 28/07/2025 15:52:16
		Original electrónico / Copia electrónica auténtica	Página 74 de 116
		CÓDIGO SEGURO DE VERIFICACIÓN *08460D4F50Q64X8XS1OOY9GGLDLKKBGV* 08460D4F50Q64X8XS1OOY9GGLDLKKBGV	

GENERALIDAD DE CATALUÑA INSTITUTO CATALÁN DE LA SALUD USUARIO: 204175028			DESCRIPCIÓN DE MATERIALES POR EXPEDIENTE	FECHA: 23.07.2025 HORA: 10:18:47 PÁGINA: 51 / 72
SOLO PEDIDO: 1101442397 POSICIÓN: 2270 MATERIAL: 30052741				
Descripción larga: Esfinterotomo de endoscopia digestiva,3 luces,sist/intercambio rápido,hilo de corte de 30mm largo,catéter 7-5,5Fr(2,33-1,83mm)x200cm+/-5cm long ,punta Ø3,9Fr x5mm largo,con guía precargada 0,0 <2,8mm,no látex,estéril,1uso				
Descripción técnica: Esfinterotomo de canulación de EDG,Jagtome, de 3 luces, sistema de interca nvi rápido, mango rota, corte de 30mm de long, catéter de 7-5, 5Fr (2,33-1 ,83mm) x 200cm de longitud, punta Ø3,9Fr(1, cuerpo rígido de 0,025 x260cm de longitud, Ø mínimo perro al de trabajo <2,8mm, sin látex, este, 1 desechable.*				
SOLO PEDIDO: 1101442397 POSICIÓN: 2280 MATERIAL: 30052850				
Descripción larga: Catéter aspersor de endoscopia digestiva (cromoendoscopia), para lavado tipo spray para el tintado de tejidos, punta radiopaca, diámetro mínimo de canal 2,8 mm, longitud útil 2400mm+/-50mm, de PTFE y Tántalo, con estilete, para estilete.				
Descripción técnica: Catéter aspersor de endoscopia digestiva (cromoendoscopia), para lavado tipo spray para el tintado de tejidos, punta radiopaca, diámetro mínimo de canal 2,8 mm, longitud útil 2400mm+/-50mm, de PTFE y Tántalo, con estilete, para CPRE, estéril, desechable.				
SOL PEDIDO: 1101442397 Descripción larga: POSICIÓN: 2290 MATERIAL: 30052964				
Duodenoscopio radiopac comp p/mango,punto control y bloque arriba-abajo izq-derecho ,palanca,val succión,válvo aire-agua,botón captura imágenes,puerto, valvo y conecte p/biopsia,tubo y conecte umbilico,elevador,estéril,1uso,comp acontrol				
Descripción técnica: Duodenoscopio radiopac compuesto por mango,punto control y bloqueo arriba/abajo izquierda/derecha,palanca,válvula succión,válvula aire-agua,botón captura a imágenes,puerto,válvula y conectores para biopsia,tubo y conector umbilica el ,elevador de titanio 3D uso,compat ib le con controlador EXALT o equivalente (caja 1 unidad)				
SOLO PEDIDO: 1101442397 POSICIÓN: 2300 MATERIAL: 30053028				
Descripción larga: Sonda p/endoscopia digestiva,p/colangopancreatoscopia,procedimientos endoscópicos de diagnóstico y tratamiento vías biliopancreáticas,Ø sonda de 3,6mm x 65cm+/-10cm de largo,Øcan/trabajo 1,2mm,no látex,estéricos, estéril ,individual,1				
Descripción técnica: Sonda p/endoscopia digestiva,para colangiopancreatoscopia SpyScope II,p rocedimientos endoscópicos de diagnóstico y tratamiento vías bli opancreáticas,Øsonda de 3,6mm x 65cm largo,Øcan/trabajo 1,2mm,no látex,estériles,estériles,, equivalente.				
SOL PEDIDO: 1101442397 Descripción larga: POSICIÓN: 2310 MATERIAL: 30053043				
Capuchón protector para extremo distal de endoscópios con diámetro entre 2,9-8,0mm, Medida S, estéril, desechable.				

GENERALIDAD

GENERALIDAD DE CATALUÑA INSTITUTO CATALÁN DE LA SALUD USUARIO: 204175028			DESCRIPCIÓN DE MATERIALES POR EXPEDIENTE	FECHA: 23.07.2025 HORA: 10:18:47 PÁGINA: 52 / 72
Descripción técnica: Capuchón protector para extremo distal de endoscopios con diámetro entre 2,9-8,0mm, Medida S, estéril, desechable.				
SOL_PEDIDO: 1101442397 Descripción larga: POSICIÓN: 2320 MATERIAL: 30053044				
Capuchón protector para extremo distal de endoscopios con diámetro entre 8,6-14,75mm, Medida L, estéril, desechable.				
Descripción técnica: Capuchón protector para extremo distal de endoscopios con diámetro entre 8,6-14,75mm, Medida L, estéril, desechable.				
SOL_PEDIDO: 1101442397 Descripción larga: POSICIÓN: 2330 MATERIAL: 30053126				
Mordedor/obrebocas de endoscopia, para vía bucal, estándar, en paciente adulto, apertura central 54Fr y agujeros laterales, con protección dental, con sujeción tira adherente, de PVC libre de látex, No estéril, desechable.				
Descripción técnica: Abrebocas para endoscopia digestiva o respiratoria, para uso adulto, con 2 aberturas laterales, correa ajustable, protege los dientes y las genivas, de Polipropileno (PP) no látex, no estéril, desechable.				
SOL_PEDIDO: 1101442397 Descripción larga: POSICIÓN: 2340 MATERIAL: 30053130				
Capuchón extremo distal para endoscopios, tipo corto, 7.0mm distancia a punta de endoscopio, diámetro interno 8,0mm y diámetro externo 11,8m m, 2 agujeros de drenaje. Estéril, desechable. no esterilizable. Compatible con duodenoscopia Fujifilm o equivalente				
Descripción técnica: Capuchón extremo distal de endoscopios para mejorar la visibilidad, tipo S T Hood corto, 17.0mm de longitud total, 7.0mm distancia a punta de endoscopio, con diámetro interno de 8,0mm y diámetro externo de 11,8mm, 2 agujeros de drenaje. Estéril, desechable. no esterilizable. Compatible con duod enoscopia Fujifilm o equivalente ref:DH-28GR				
SOL_PEDIDO: 1101442397 Descripción larga: POSICIÓN: 2350 MATERIAL: 30053131				
Bisturino-Electrodo de punta bola-largo para ESD (disección mucosa y submucosa digestiva), longitud electrodo de 2,0mm, diámetro mínimo m canal 2,8mm, longitud trabajo 200±1cm, estéril, desechable.				
Descripción técnica: Bisturino-Electrodo de punta bola-redonda para ESD (disección mucosa y sub mucosa digestiva) tipo FlushKnife, longitud electrodo de 2,0mm, diámetro mínimo canal 2,8mm, longitud trabajo 200±1cm, estéril, desechable Compatible. ref:DK2620J-B20S				
SOLO PEDIDO: 1101442397 POSICIÓN: 2360 MATERIAL: 30053132				
Descripción larga: Bisturino-Electrodo de punta bola-largo para ESD (disección mucosa y submucosa digestiva), longitud electrodo de 2,5mm, diámetro mínimo m canal 2,8mm, longitud trabajo 200±1cm, estéril, desechable.				

GENERALIDAD DE CATALUÑA INSTITUTO CATALÁN DE LA SALUD USUARIO: 20417502B			DESCRIPCIÓN DE MATERIALES POR EXPEDIENTE			FECHA: 23.07.2025 HORA: 10:18:47 PÁGINA: 53 / 72		
Descripción técnica:			Bisturino-Electrodo de punta bola-redonda para ESD (disección mucosa y sub mucosa digestiva) tipo FlushKnife, longitud electrodo de 2,5mm, diámetro mínimo canal 2,8mm, longitud trabajo 200±1cm, estéril, desechable.Compatible. ref:DK2620J-B25S					
SOLO PEDIDO: 1101442397			POSICIÓN: 2370			MATERIAL: 30053167		
Descripción larga:			Balón de endoscopia respiratoria, de doble abertura, diámetro de 3mm x 6mm de longitud, de látex, desechable. Compatible con ecobron coscopio sectorial Pentax modelo EB19-J10U o equivalente.					
Descripción técnica:			Balón de endoscopia respiratoria, de doble abertura, diámetro de 3mm x 6mm de longitud, de látex, desechable. Compatible con ecobroncoscopio sect orial Pentax modelo EB19-J10U o equivalente.					
SOL PEDIDO: 1101442397 Descripción larga:			POSICIÓN: 2380			MATERIAL: 30053384		
			Pinza de biopsia para endoscopia flexible y rígida, cuchara ovalada, diámetro mínimo canal de trabajo 3,3Fr, longitud de trabajo 115 ±5cm, volumen de biopsia 0,85mm3, de acero inoxidable recubierto de PTFE, no látex, estéril, desechable					
Descripción técnica:			Pinza de biopsia para endoscopia flexible y rígida, cuchara ovalada, diámetro mínimo canal de trabajo 3,3Fr, longitud de trabajo 115±10cm, volumen de biopsia 0,85mm3, de acero inoxidable recubierto de PTFE, no látex, estéril, desechable					
SOL PEDIDO: 1101442397 Descripción larga:			POSICIÓN: 2390			MATERIAL: 30053567		
			Bisturino de punta tipo gancho en forma L para ESD (polipectomía y resección submucosa digestiva), longitud gancho 1,3mm rotatorio, longitud ud cuchilla4,5m, diámetro mínimo canal 2,6mm, largo trabajo 230cm+/-5cm, irrigación, este.					
Descripción técnica:			Bisturino de punta tipo gancho en forma L para ESD (polipectomía y resección submucosa digestiva), longitud gancho 1,3mm rotatorio, longitud cuchilla 4,5mm, diámetro mínimo canal 2,6mm, longitud trabajo 230cm+/-5cm, función. endoscopios Ol ympus o equ					
SOL PEDIDO: 1101442397 Descripción larga:			POSICIÓN: 2400			MATERIAL: 30053568		
			Bisturino con punta triangular para ESD (disección submucosa digestiva), placa de la punta triangular de 0,4mm, longitud gaviota 4,5mm, diámetro mínimo canal 2,6mm, longitud de trabajo 165cm+/-5cm, irrigación, estéril o dos suelos.					
Descripción técnica:			Bisturino con punta triangular para ESD (disección submucosa digestiva), placa de la punta triangular de 0,4mm, longitud gaviota 4,5mm, diámetro e mínimo canal 2,6mm, longitud de trabajo 165cm+/-5cm, función irrigación, est .					

GENERALIDAD

GENERALIDAD DE CATALUÑA INSTITUTO CATALÁN DE LA SALUD USUARIO: 204175028	DESCRIPCIÓN DE MATERIALES POR EXPEDIENTE	FECHA: 23.07.2025 HORA: 10:18:47 PÁGINA: 54 / 72
--	--	--

SOLO PEDIDO: 1101442397	POSICIÓN: 2410	MATERIAL: 30053617
Descripción larga: Equipo mucosectomía transmural de endoscopia digestiva, trato gastro-duodenal: sonda marcarØ1,9mmx220cm,pinza agarre,capuchón silico Ø10,5-12mmx23mm,asaØ13-15mmx220cm,clip nitinol 1 ,funda,guía,balónØ20mm,canal mínimo 3,7mm,este,1uso		
Descripción técnica: Equipo p/endoscopia digestiva,p/resección transmural de lesiones del tracto gastro-duodenal,técnica rápida transluminal minimanet invasiva,diámetro sistema montado 19mm,con:sonda de marcado p/metálica y plástico;pinza de agarre de acero y plástico,funda; FTRD de nitinol 12,3mm de ancho,asa FTRD polipectomía de acero y plástico 220mm de longitud:funda endoscopio de plástico;guía de acero inox;balón de dilatación;trepador; rueda-accionador clip,diámetro canal mínimo de trabajo 3,7mm,estéril,1us.Comp/Si st/Ovesco FTRD o eq		
SOL PEDIDO: 1101442397 Descripción larga:	POSICIÓN: 2420	MATERIAL: 30053628
Cesta extractora de cálculos de endoscopia digestiva biliopancreática,de 8 alambres,diámetro máximo cesta 15mm,diámetro catéter 1,0mm,mínimo canal de trabajo 1,2mm,longitud de trabajo 286cm±10cm,punta atraumática y visible por RXeste		
Descripción técnica: Cesta extractora de cálculos de endoscopia digestiva biliopancreática, de 8 alambres de nitinol en forma de paracaídas, de diámetro y máximo de la cesta 15mm, diámetro catéter 1,0mm, mínimo canal de trabajo 1,2mm, longitud de trabajo 286cm±10cm, punta atraumática y visible por RXeste		
SOLO PEDIDO: 1101442397	POSICIÓN: 2430	MATERIAL: 30053629
Descripción larga: Asa de rescate y/o agarre de cuerpos extraños para endoscopia digestiva biliopancreática, 2 alambres,Ø asa 9,0mm,Ø catéter 1.0mm , longitud de trabajo 286cm±5cm,punta atraumática y visible por RX,mínimo canal de trabajo 1		
Descripción técnica: Pinza/Asa de rescate y/o agarre de cuerpos extraños para endoscopia digestiva biliopancreática, de 2 alambres de nitinol, diámetro asa de 9,0mm, diámetro catéter 1.0mm, mínimo canal de trabajo 1,2mm, longitud de trabajo 286cm±5cm, punta atraumática y visible por RX,mínimo canal de trabajo 1		
SOLO PEDIDO: 1101442397	POSICIÓN: 2440	MATERIAL: 30053830
Descripción larga: Dispositivo con clip de acero para hemostasia endoscópica digestiva, longitud clip 7- 8mm precargado, apertura 17mm, longitud de trabajo de 235cm+/-5cm, catéter metálico.Compatible canal de trabajo de diámetro mínimo 2.8mm.Libre de látex.		
Descripción técnica: Dispositivo con clip de acero para hemostasia endoscópica digestiva, longitud clip 7-8mm precargado, apertura 17mm, longitud de trabajo de 235cm+/-5cm, catéter metálico. Compatible canal de trabajo de diámetro mínimo 2.8mm. Libre de látex.		

GENERALITAT

<div><div>GENERALIDAD DE CATALUÑA INSTITUTO CATALÁN DE LA SALUD USUARIO: 20417502B</div><div>DESCRIPCIÓN DE MATERIALES POR EXPEDIENTE</div><div><div>FECHA: 23.07.2025 HORA: 10:18:47 PÁGINA: 55 / 72</div></div></div>		
SOLO PEDIDO: 1101442397	POSICIÓN: 2450	MATERIAL: 30053837
<div>Descripción larga: Olympus-Capuchón distal recto blando de gran apertura y con reborde redondeado Øext 15.00mmx4mm long,para endoscopia gastrointestinal sup e inf ,rechazable comp endoscopios Gi:GIF-XTQ160/2T160/CF-V70/130/140/140L/Q140/Q160/Q160A7Q165/Q240/Q240a/... o equivalente</div> <div>Descripción técnica: Olympus-Capuchón distal recto blando de gran apertura y con reborde redondeado Ø ext 15.00mm x 4mm long,a/agujero lateral,para endoscopia g astrointest inal superior e inferior,rechazable compatible endoscópicos: GIF-XTQ160/2T 160/CF-V70/130/140/140L/Q140/Q160/Q160A7Q165/Q240 /Q240a/V/Q145/Q160S/Q1 80A/H26Ca o equivalente</div>		
SOL PEDIDO: 1101442397 Descripción larga:	POSICIÓN: 2460	MATERIAL: 30053838
<div>Capuchón extremo distal de endoscopios para mejorar la visibilidad, con diámetro interno de 9,8mm y diámetro externo de 10,6mm, transparente. Estéril, desechable. no esterilizable.</div> <div>Descripción técnica: Capuchón extremo distal de endoscopios para mejorar la visibilidad, con diámetro interno de 9,8mm y diámetro externo de 10,6mm, transparente. Estéril, desechable. no esterilizable.</div>		
SOL PEDIDO: 1101442397 Descripción larga:	POSICIÓN: 2470	MATERIAL: 30054243
<div>Pinza para biopsia de endoscopia respiratoria (broncoscopia), mandíbula basculante oval con ventana, con dientes de cocodrilo, diámetro e mínimo canal de trabajo 2,0mm, longitud de trabajo 115cm+/-10cm, estéril, desechable</div> <div>Descripción técnica: Pinza para biopsia de endoscopia respiratoria (broncoscopia), mandíbula basculante oval con ventana, con dientes de cocodrilo, diámetro mínimo canal de trabajo 2,0mm, longitud de trabajo 115cm+/-10cm, estéril, desechable</div>		
SOLO PEDIDO: 1101442397	POSICIÓN: 2480	MATERIAL: 30054244
<div>Descripción larga: Pinza para biopsia de endoscopia respiratoria (broncoscopia), mandíbula basculante oval con ventana, sin dientes, diámetro mínimo canal de trabajo 2,0mm, longitud de trabajo 115cm+/-10cm, vaina metálica con recubrimiento, estéril, desechable</div> <div>Descripción técnica: Pinza para biopsia de endoscopia respiratoria (broncoscopia), mandíbula basculante oval con ventana, sin dientes, diámetro mínimo canal de trabajo II 2,0mm, longitud de trabajo 115cm+/-10cm, vaina metálica con recubrimiento, estéril, desechable</div>		
SOL PEDIDO: 1101442397 Descripción larga:	POSICIÓN: 2490	MATERIAL: 30054418
<div>Sistema endoscópico de sobreclip (OTSC),compuesto por Clip de nitinol redondeado (atraumático) de 8mm ancho premontado en sobretubo,hilo para liberación y rodillo.Capuchón de silicona Ø14,6mm.Compatible con esdoscopios Ø8,5 a 10mm y 7mm profundidad.</div>		

GENERALITAT

GENERALIDAD DE CATALUÑA INSTITUTO CATALÁN DE LA SALUD USUARIO: 20417502B		DESCRIPCIÓN DE MATERIALES POR EXPEDIENTE	FECHA: 23.07.2025 HORA: 10:18:47 PÁGINA: 56 / 72
--	--	--	--

Descripción técnica:
Sistema endoscópico de sobreclip (OTSC) para la fijación de stends metálicos (mím.16mm) en la pared gastrointestinal(esófago),compuesto por C lip de niti nol redondeado (atraumático) de 8mm ancho premontado en sobretubo,hilo para el liberamiento y rodillo.Ca. con esdoscopios Ø8,5 a 10mm y 7mm profundidad. Estéril, desechable.

SOLO PEDIDO: 1101442397	POSICIÓN: 2500	MATERIAL: 30054490
Descripción larga: Cepillo de limpieza para endoscopios flexibles,Ø7mm, longitud 2110mm+/-100mm, cepillo l de Ø11x66mm de largo. Compatible con endoscopios serie 8 o equivalente		
Descripción técnica: Cepillo de limpieza para endoscopios flexibles,Ø7mm, longitud 2110mm, cepillo l de Ø11x66mm de largo,desechable. Compatible con endoscopio s serie 8 o equivalente		

SOL PEDIDO: 1101442397 Descripción larga:	POSICIÓN: 2510	MATERIAL: 30058646
Equipo p/endoscopia digestiva.p/aplicar suturas y aproximar tejidos blandos ,con: brazo ext/distal mecanismo cierre terminal,adapt/extr /endosco p/coger sutura,extr/prox mango-accionador aguja,acero inox ,PTFE,silicona,pebax,est,1 uso.		
Descripción técnica: Equipo p/endoscopia digestiva, para aplicar suturas y aproximar tejidos blando, con: brazo extremo distal con mecanismo cierre terminal, en adaptador extremo endoscopio para coger sutura, extremo proximal con mango-accionador de aguja, acero inoxidable, PTFE, silicona, pebax, estéril.		

SOL PEDIDO: 1101442397 Descripción larga:	POSICIÓN: 2520	MATERIAL: 30058675
Videorinolaringoscopio flexible dirección visual 0°, ángulo de apertura 90°, longitud útil 30 cm, 3,5 mm Ø exterior, deflexión arriba/bajo 1 40°/140°, luz led. Libre de látex, desechable. Compatible con monitor C-MAC, TELEPACK+, C-HUB II o equivalente.		
Descripción técnica: Videorinolaringoscopio flexible dirección visual 0°, ángulo de apertura 90°, longitud útil 30 cm, 3,5 mm Ø exterior, deflexión arriba/bajo 1 40°/140°, l lum led. Libre de látex, desechable. Compatible con monitor C-MAC, TEL EPACK+, C-HUB II o equivalente.		

SOLO PEDIDO: 1101442397	POSICIÓN: 2530	MATERIAL: 30058723
Descripción larga: Pinza de rescate y/o agarre de tejidos para endoscopia digestiva ,mandibula combinada a/dientes cocodrilo y ratón,ángulo abertura a 100°,Øext2,3mmx220cm+/-5cm de long,Ømínimo canal trabajo 2,8mm,s/látex,s/HP uso.Comp/sist/resec/transmural		
Descripción técnica: Pinza de rescate y/o agarre de cuerpos extraños para endoscopia de igestiva, mandibula combinada a/dientes de cocodrilo y de ratón de acero, ángulo y de apertura boca de 100°, catéter Øexterno 2,3mm x 220cm+/5cm de long de polin ej,sin DEHP,estéril,un uso.Compatible sistema de resección transmural.		

GENERALITAT

	Doc.original firmado por: Olga Santamaria Herrero 23/07/2025	Documento electrónico garantizado con firma electrónica. Puede verificar su integridad en la web csv.gencat.cat hasta el 28/07/2028	Fecha creación copia: 28/07/2025 15:52:16 Página 80 de 116
		Original electrónico / Copia electrónica auténtica CÓDIGO SEGURO DE VERIFICACIÓN *08460D4F50Q64X8XS1OOY9GGLDLKKBGV* 08460D4F50Q64X8XS1OOY9GGLDLKKBGV	

GENERALIDAD DE CATALUÑA INSTITUTO CATALÁN DE LA SALUD USUARIO: 20417502B	DESCRIPCIÓN DE MATERIALES POR EXPEDIENTE	FECHA: 23.07.2025 HORA: 10:18:47 PÁGINA: 57 / 72
--	--	--

SOLO PEDIDO: 1101442397	POSICIÓN: 2540	MATERIAL: 30058871
Descripción larga: Broncoscopio con contenedor muestras lavado LB/LBA,canal DI2,0 a 2,2 mm/DE 4,9 a 5,4mm, botones mango, palanca p. distal #195° arriba y valle, Campo visión # 110°; Anilla rotación derecha/izq,long trabajo min 600mm, comp. aView o eq. Este,1uso único paciente		
Descripción técnica: Broncoscopio con contenedor muestras lavado LB/LBA,canal DI2,0 a 2,2 mm/DE 4,9 a 5,4mm, botones mango, palanca p. distal #195° arriba y abajo, Campo visión # 110°; Anilla rotación derecha/izq,long trabajo min 600mm, comp. aView o eq. Este,1uso único paciente		

SOL PEDIDO: 1101442397 Descripción larga:	POSICIÓN: 2550	MATERIAL: 30058872
Broncoscopio con contenedor muestre lavado LB/LBA,canal DI2,6 a 2,8 mm/DE 5,6 a 6,0mm, botones mango, palanca p. distal # 195° arriba y abajo, Campo visión #110°; Anilla rotación derecha/izq,long trabajo min 600mm,comp. aView o eq. Este,1uso único paciente		
Descripción técnica: Broncoscopio con contenedor muestre lavado LB/LBA,canal DI2,6 a 2,8 mm/DE 5,6 a 6,0mm, botones mango, palanca p. distal # 195° arriba y abajo, Campo visión #110°; Anilla rotación derecha/izq,long trabajo min 600mm,comp. aView o eq. Este,1uso único paciente		

SOLO PEDIDO: 1101442397	POSICIÓN: 2560	MATERIAL: 30058920
Descripción larga: Rinolaringoscopia flexible, LED, Canal de trabajo DI 2,0 a 2,2mm /DE 4,9 a 5,0mm, palanca flexión punta distal # 130° arriba/ #130° en valle, campo visión #85°, longitud trabajo min 300mm, botón/conexión aspiración, Compat monitor a		
Descripción técnica: Rinolaringoscopia flexible, LED, Canal de trabajo DI 2,0 a 2,2mm /DE 4,9 a 5,0mm, palanca flexión punta distal # 130° arriba/ #130° abajo, campo visión #85°, longitud trabajo min 300mm, botón/conexión aspiración, Compat m		

SOL PEDIDO: 1101442397 Descripción larga:	POSICIÓN: 2570	MATERIAL: 30058940
Criosonda flexible para broncoscopia,Ø1.1mm x 1150mm+/-50mm,con funda de 817mm de longitud.Estéril, desechable.Compatible con conex ión a equipoERBECRYO 2 Erbe o equivalente,		
Descripción técnica: Criosonda flexible para broncoscopia,Ø1.1mm x 1150mm+/-50mm,con funda de Ø2,6x817mm de longitud.Estéril, desechable.Compatible con conexión a equipo ERBECRYO 2 Erbe o equivalente,		

SOLO PEDIDO: 1101442397	POSICIÓN: 2580	MATERIAL: 30059521
Descripción larga: Broncoscopio flexible,luz LED,canal trabajo Ø1,2mm,recolección univa,mango ergonómico, palanca de inflexión para mover la punta distal 180° hacia arriba y 180° hacia abajo, campo de visión 90°, long trabajo 600mm+/-50mm.Est, o eq		

GENERALIDAD

GENERALIDAD DE CATALUÑA INSTITUTO CATALÁN DE LA SALUD USUARIO: 20417502B	DESCRIPCIÓN DE MATERIALES POR EXPEDIENTE	FECHA: 23.07.2025 HORA: 10:18:47 PÁGINA: 58 / 72
--	--	--

Descripción técnica:
Broncoscopio flexible para procedimientos endoscópicos en las vías respiratorias y árbol traqueobronquial, luz de LED, con canal de trabajo diámetro mínimo 1mm, recolector universal, mango ergonómico, palanca de inflexión para mover la puntadistal 180° hacia arriba y 180° hacia abajo 0,00 de 0, campo de bajo. Estéril, libre de látex, libre de f talados, desechables. Compatible con monitor Exalto o equivalente.

SOLO PEDIDO: 1101442397 POSICIÓN: 2590 MATERIAL: 30059522

Descripción larga:
Broncoscopio flexible, luz LED, canal trabajo Ø2,2mm, recolección univa, mango ergonómico, palanca de inflexión para mover la punta distal 180° hacia arriba y 180° hacia abajo, campo de visión 90°, long trabajo 600mm. o eq

Descripción técnica:
Broncoscopio flexible para procedimientos endoscópicos en las vías respiratorias y árbol traqueobronquial, lámpara de LED, con canal de trabajo diámetro 2,2mm, recolector universal mango ergonómico, palanca de inflexión para mover la punta distal 180° hacia arriba y 180° hacia abajo, 080° hacia abajo, 180° hacia abajo. Estéril, libre de látex, libre de f talados, desechables. Compatible con monitor Exalto o equivalente.

SOLO PEDIDO: 1101442397 POSICIÓN: 2600 MATERIAL: 30059523

Descripción larga:
Broncoscopio flexible,luz LED,canal trabajo Ø2,8mm,recolección univa,mango ergonómico, palanca de inflexión para mover la punta distal 180° hacia arriba y 180° hacia abajo, campo de visión 90°,long trabajo 600mm+/-50mm.Est .s. eq

Descripción técnica:
Broncoscopio flexible para procedimientos endoscópicos en las vías respiratorias y árbol traqueobronquial, luz de LED, con canal de trabajo diámetro 2,8mm, recolector universal, mango ergonómico, palanca de inflexión para mover la punta distal 180° hacia arriba y 180° hacia abajo y 180° hacia abajo y 180° hacia abajo y 180° hacia abajo. Estéril, libre de látex, libre de f talatos, desechables. Compatible con monitor Exalto o equivalente.

SOLO PEDIDO: 1101442397 POSICIÓN: 2610 MATERIAL: 30060103

Descripción larga:
Aguja de aspiración para ecoendoscopia digestiva, para muestras histológicas, de nítinol, calibre de 19G,punta tipo Franseen,sist fijo del estilete.Ømínimo canal de trabajo 2,4mm, jeringa plástico 20ml, mango ergonómico,s/látex,

Descripción técnica:
Aguja de aspiración para ecoendoscopia digestiva, para muestras histológicas, de nítinol,calibre de 19G,punta tipo Franseen,s ist fijo del este ileet.Ømínimo canal de trabajo 2,4mm,jeringa plástico 20ml, mango ergonómico .s/

SOL PEDIDO: 1101442397 Descripción larga: POSICIÓN: 2620 MATERIAL: 30060235

Pinza de rescate y/o agarre de cuerpos extraños para endoscopia digestiva, mandíbula fija, con dientes de cocodrilo, apertura boca de 9mm, pala 5,85mm, catéter de Ø2,3mm y 230cm+/-5cm longitud, diámetro mínimo canal trabajo 2,8mm, de

Descripción técnica:
Pinza de rescate y/o agarre de cuerpos extraños para endoscopia de igestiva, mandíbula fija, con dientes de cocodrilo, apertura boca de 9mm, ala 5,85mm, catéter de Ø2,3mm y 230cm longitud, diámetro mínimo canal trajo ajo 2,8mm, de

GENERALIDAD

GENERALIDAD DE CATALUÑA INSTITUTO CATALÁN DE LA SALUD USUARIO: 20417502B	DESCRIPCIÓN DE MATERIALES POR EXPEDIENTE	FECHA: 23.07.2025 HORA: 10:18:47 PÁGINA: 59 / 72
--	--	--

SOLO PEDIDO: 1101442397 POSICIÓN: 2630 MATERIAL: 30060236

Descripción larga:
Pinza de rescate y/o agarre de cuerpos extraños para endoscopia digestiva, mandíbula fija, con dientes de pelicano, apertura boca de 15,5mm, pala 11,5mm, catéter de Ø2,3mm y 230cm+/-5cm longitud, Ømínimo canal trabajo 2,8

Descripción técnica:
Pinza de rescate y/o agarre de cuerpos extraños para endoscopia de igestiva, mandíbula fija, con dientes de pelicano, apertura boca de 15,5mm, ala 11,5mm, catéter de Ø2,3mm y 230cm longitud, diámetro mínimo canal trajo ajo 2,8mm,

SOL PEDIDO: 1101442397 Descripción larga: POSICIÓN: 2640 MATERIAL: 30060586

Aguja de ecobroncoscopia,diámetro 21Gx20mm-40mm largo,a/bisel ventanal de acero,vaina y fiador metálico,70mm+/-5cm long trabajo,Ømín n canal trabajo 2,0mm,incluye:mango,adapt p/válvo biop,xerl ,ester,1us.Comp/EBUS-TBNA Olympus o eq

Descripción técnica:
Aguja de ecobroncoscopia,diámetro 21Gx20mm-40mm largo,a/bisel ventanal de acero,vaina metálica,fiador de nitinol pulido,70mm long de trabajo,Ømínimo canal trabajo 2,0mm,incluye: mango seguridad,adapto p/válvula de/biópso a/clave paso, estéril,1us.Compatible Y BUS-TBNA de Olympus o eq

SOL PEDIDO: 1101442397 Descripción larga: POSICIÓN: 2650 MATERIAL: 30060758

Capuchón distal recto blando de gran apertura y con reborde redondeado Ø ext 11,35mm x 4mm long, para endoscopia gastrointestinal superio rinferior, desechable compatible con gastroscopios: GIF-XQ140/Q165/XQ230/XQ240-SP240/XQ260/V70/SIF-Q260/SIF-Q180

Descripción técnica:
Olympus-Capuchón distal recto blando de gran apertura y con reborde redondeado Ø ext 13,35mm x 4mm long, para endoscopia gastrointestinal superior in nferior, desechable compatible con gastroscopios: GIF-XQ140/Q165/XQ230/X 240-SP240/XQ260/V70/SIF-Q260/SIF-Q180

SOLO PEDIDO: 1101442397 POSICIÓN: 2660 MATERIAL: 30060759

Descripción larga:
Cesta extractora cálculos de endoscopia digestiva, de 4 alambres, Ø2x4cm cesta abierta,longitud de trabajo 180cm+/-5cm,marcas p enetración,Ømíni canal 3,2 mm,como guía de 0,035",intercambio rápido,visible RX,sist.

Descripción técnica:
Cesta extractora cálculos de endoscopia digestiva, de 4 alambres, Ø2x4 cm cesta abierta, longitud de trabajo 180cm+/-5cm, marcas penetración, mínimo canal 3,2 mm, como guía de 0,035", intercambio rápido, visible RX, seis t.

SOL PEDIDO: 1101442397 Descripción larga: POSICIÓN: 2670 MATERIAL: 30061440

Capuchón extremo distal para endoscópicos, 7.0mm distancia a punta de endoscopio, diámetro interno 8,0mm y diámetro externo 14,8mm, Ø máximo de istal de 18,4mm, 2 agujeros de drenaje. Estéril, desechable. no esterilizable.

GENERALITAT DE CATALUNYA

GENERALIDAD DE CATALUÑA INSTITUTO CATALÁN DE LA SALUD USUARIO: 20417502B	DESCRIPCIÓN DE MATERIALES POR EXPEDIENTE	FECHA: 23.07.2025 HORA: 10:18:47 PÁGINA: 60 / 72
--	--	--

Descripción técnica:
Capuchón extremo distal para endoscópicos, 7,0mm distancia a punta de endosco opi, diámetro interno 8,0mm y diámetro externo 14,8mm, Ø máximo de istal de 18,4mm, 2 agujeros de drenaje. Estéril, desechable. no esterilizable. Compatible con endoscópios EC-760R, EC-760Z, EG-600WR, EG-600ZW, EG-590WR, EG-580RD, EG-530WR, EC-740T M/L y EC-580RD m/L o equivalentes

SOLO PEDIDO: 1101442397	POSICIÓN: 2680	MATERIAL: 30061513
-------------------------	----------------	--------------------

Descripción larga:
Aguja de ecobroncoscopia, diámetro 21Gx20mm-40mm largo, a/bisel finestrado ,Ømínimo canal trabajo 2,0mm,longitud trabajo 70cm+/-5cm,incluye:mango seguridad,adapt p/valvo de/biopsia, jeringa al vacío 20ml paso,estéril, 1us.Comp/EBUS-TBNA de Olympus o eq

Descripción técnica:
Aguja de ecobroncoscopia, diámetro 21Gx20mm-40mm largo, a/bisel ventanal,Ømínimo canal trabajo 2,0mm,longitud trabajo 70cm+/-5cm,incluye:mango s eguridad,adapt p/álvo de/biopsia, jeringa al vacío 1us.Comp/EBUS-TBNA de Olympus o eq

SOL PEDIDO: 1101442397 Descripción larga:	POSICIÓN: 2690	MATERIAL: 30061521
---	----------------	--------------------

Pinza para biopsia de endoscopia respiratoria, mandibula basculante ovalpetita con dientes de ratón,diámetro 1,15mm,diámetro mínimo can al de trabajo 1,2mm, longitud de trabajo 115cm+/-10cm, estéril, desechable.Compatible con canal de trabajo menos de 70

Descripción técnica:
Pinza para biopsia de endoscopia respiratoria, mandibula basculante ovalpetita con dientes de ratón,diámetro 1,15mm,diámetro mínimo canal de trabajo l 1,2mm, longitud de trabajo 115cm+/-10cm, estéril, desechable.Compatible con canal de trabajo

SOLO PEDIDO: 1101442397	POSICIÓN: 2700	MATERIAL: 30061674
-------------------------	----------------	--------------------

Descripción larga:
Tubo bomba de inyección para suministrar agua estéril por el canal auxiliar del endoscopio,3350mm+/-50mm de largo. Compatible con bomba de inyección JW-3, DK2620JI y DK2623JI de Fijifilm o equivalente

Descripción técnica:
Tubo bomba de inyección para suministrar agua estéril por el canal auxiliar del endoscopio,3350mm+/-50mm de largo. Compatible con bomba de inyección J W-3, DK2620JI y DK2623JI de Fijifilm o equivalente

SOL PEDIDO: 1101442397 Descripción larga:	POSICIÓN: 2710	MATERIAL: 30061920
---	----------------	--------------------

Dispositivo de oclusión segmento de colon,para colonoscópios estándar Ø12,5a 14,3mm,2 balones poliuretano(Øprox 60mm/Ødist 60mm),presión mano x 55mmHg,vaina Øext 19,5mm/Øint 17mm,130cm+/-5cm empujar,s/látex is/italatos.No estéril

Descripción técnica:
Dispositivo de oclusión segmento de colon, de estabilización, insuflación y manipulación endoluminal para colonoscópios estándar Ø12,5 a 14,3 mm, 2 balones de poliuretano (Øbalón prox 60mm/Øbalón disto 60mm), presión máx 55mmHg, vaina Ø ext 17mm,130cm+/-5cm de longitud de trabajo, con sistema de hinchado y de empujar. Libre de látex y de ftalatos. No estéril.

GENERALIDAD

GENERALIDAD DE CATALUÑA INSTITUTO CATALÁN DE LA SALUD USUARIO: 20417502B	DESCRIPCIÓN DE MATERIALES POR EXPEDIENTE	FECHA: 23.07.2025 HORA: 10:18:47 PÁGINA: 61 / 72
--	--	--

SOLO PEDIDO: 1101442397	POSICIÓN: 2720	MATERIAL: 30061923
Descripción larga: Dispositivo electroquirúrgico para ESD (disección submucosa digestiva) para RFK bipolar avanzada y microondas, catéter Ø2.35mm, Ømínimo canal 2.8mm, longitud trabajo 1.9m+/-10cm, longitud total 2.3m+/-10cm, estéril, Comp/generador Crom7-EMR-050 o eq		
Descripción técnica: Dispositivo electroquirúrgico para ESD (disección submucosa digestiva)para corte y coagulación de tejidos blandos por RFK bipolar avanzada y microone s,catéter Ø2.35mm, diámetro mínimo canal 2.8mm, longitud trabajo 1.9m+/-1 0cm,longitud total. Compatible con generador de energia avanzada Crom7-EMR-050 o equivalente		

SOLO PEDIDO: 1101442397	POSICIÓN: 2730	MATERIAL: 30062021
Descripción larga: Gastroscoipo flexible,campo visión 140°, flexión de la punta distal 210°/90°/100°/100°, diámemo punta 9,9mm, long de trabajo 1030mm+/-30mm, canal trabajo 2,8mm,canal auxiliar.Compatible con unidad de visualización y procesamiento aBox. Desechable. Estéril		
Descripción técnica: Gastroscoipo flexible,campo visión 140°, flexión de la punta distal 210°/90°/ 100°/100°, diámemo punta 9,9mm, long de trabajo 1030mm, canal de trabajo 2,8m m,canal auxiliar.Compatible con unidad de visualización y procesamiento a . Desechable. Estéril		

SOL PEDIDO: 1101442397 Descripción larga:	POSICIÓN: 2740	MATERIAL: 30062025
Tubo bomba inyección para suministrar agua estéril para cuchilla de disección endoscopia digestiva (ESD), puerto con tapón y válvula anti-reflujo, premontado, con tubo peristáltico, estéril. Compatible con bomba de lavado OFF-2 o equivalente		
Descripción técnica: Tubo bomba inyección para suministrar agua estéril para cuchilla de disección endoscopia digestiva (ESD),puerto con tapón y válvula anti-reflujo,pr remontado,con tubo peristáltico,estéril,.Compatible con bomba de lavado OFF-2 o equivalente		

SOLO PEDIDO: 1101442397	POSICIÓN: 2750	MATERIAL: 30062170
Descripción larga: Guía de acceso y de intercambio por endoscopia digestiva, para acceso biliar ipancreático, 0,025"x270cm+/-10cm de longitud, con punta recta flexible hidrofílica de 7cm, recubrimiento con flúor, marcas radioopacas, estéril, desechable		
Descripción técnica: Guía de acceso y de intercambio por endoscopia digestiva, para acceso biliar ip ancreático, 0,025x270cm+/-5cm de longitud, con punta recta flexible hidrof ílica de 7cm, recubrimiento con flúor, marcas radioopacas, estéril, desechable"		

SOL PEDIDO: 1101442397 Descripción larga:	POSICIÓN: 2760	MATERIAL: 30062171
Guía de acceso y de intercambio para endoscopia digestiva, para acceso biliar y pancreático, 0,025"x270cm+/-10cm de longitud, con punta angulada flexible hidrofílica de 7cm, recubrimiento con flúor, marcas radioopacas, estéril, desechable		

GENERALIDAD

GENERALIDAD DE CATALUÑA
INSTITUTO CATALÁN DE LA SALUD
USUARIO: 20417502B

DESCRIPCIÓN DE MATERIALES POR EXPEDIENTE

FECHA: 23.07.2025
HORA: 10:18:47
PÁGINA: 62 / 72

Descripción técnica:
Guía de acceso y de intercambio por endoscopia digestiva, para acceso biliar ip ancreático, 0,025x270cm+/-5cm de longitud, con punta angulada flexible hidrofílica de 7cm, recubrimiento con flúor, marcas radioopacas, estéril, de un solo uso"

SOLO PEDIDO: 1101442397 POSICIÓN: 2770 MATERIAL: 30062238

Descripción larga:
Esferotomato de aguja de corte de endoscopia digestiva, 3 luces, sist/intercambio rápido, punta cónica precurvada, catéter Ø5Fr(1,67mm)x1700 mm+/-50mm long, aguja 5mm de longitud(3mm a/recubrimiento), permite paso guía látex, estéril, 1uso

Descripción técnica:
Esferotom-Papillotom de aguja endoscopia digestiva, p/vía biliar, 3luces (guía+contraste+hilo corte), catéter a/punta cónica precurvada 5 Fr(1,67mm)x 1700mm long, aguja 5mm de longitud(3mm a/reco 2,8mm, no látex, estéril, 1uso R EfKD-V451M/N5420830"

SOL PEDIDO: 1101442397 Descripción larga: POSICIÓN: 2780 MATERIAL: 30062280

Aguja de aspiración para ecoendoscopia transbronquial para biopsia fina, para muestras histológicas pulmonares, calibre de 22G (0,7mm) , punta tipo Franseen, fijo estilete, cromo-cobalto, este, 1 desechable. Compatible con técnica EBUS ecobron

Descripción técnica:
Aguja de aspiración por ecoendoscopia transbronquial para biopsia fina, para muestras histológicas pulmonares, calibre de 22G (0,7mm) , punta tipo Franseen, este, 1 desechable. Compatible con técnica EBUS eco-broncoscoscópicos

SOL PEDIDO: 1101442397 Descripción larga: POSICIÓN: 2790 MATERIAL: 30062370

Asa de diatermia para polipectomía de endoscopia digestiva, forma oval estándar de diámetro 20mm, diámetro del alambre 0,48mm/rí gido, diámetro mínimo de canal 2,8mm, longitud de trabajo 230cm+/- 5cm, estéril, desechable

Descripción técnica:
Asa de diatermia para polipectomía de endoscopia digestiva, lazo ovale estándar de diámetro 20mm, diámetro del alambre 0,48mm/rígido, diámetro mínimo de canal 2,8mm, longitud de trabajo 230cm+/- 5cm, estéril, de un solo uso

SOL PEDIDO: 1101442397 Descripción larga: POSICIÓN: 2800 MATERIAL: 30062530

Guía de endoscopia digestiva para sistema de vacío, extra-rígida, p/traumática hidrofílica 130mm longitud, marcas endoscópicas y rad ioopacas, nitinol a/recubrimiento, extremo distal 0,035", long total 260+/-10cmest. GI o eq

Descripción técnica:
Guía de endoscopia digestiva para sistema de vacío, extra-rígida, p/traumá tica hidrofílica 130mm de longitud, con marcas endoscópica si radioop estas, nitinol a/recubrimiento, extremo distal de 0,035, long total 260+/-10cm . /prótesis Vacstent GI o eq"

GENERALITAT

GENERALIDAD DE CATALUÑA
INSTITUTO CATALÁN DE LA SALUD
USUARIO: 20417502B

DESCRIPCIÓN DE MATERIALES POR EXPEDIENTE

FECHA: 23.07.2025
HORA: 10:18:47
PÁGINA: 63 / 72

SOLO PEDIDO: 1101442397

POSICIÓN: 2810

MATERIAL: 30062535

Descripción larga:

Balón-Catéter para dilatación endoscopia digestiva (Esófago/Pilór/Biliar/Colón).pebax,Ø balón 8,5-9,5-10mmx6,5cm largo ,marq/radiopaq, guía pulsante,no látex,estéril,1uso

Descripción técnica:

Balón-Catéter para dilatación endoscopia digestiva (Esófago/Pilór/Biliar /Colón).pebax,Ø balón 8,5-9,5-10mmx6,5cm largo,marq/radiopaq,guía pulsado ,no látex,estéril,1uso

SOL PEDIDO: 1101442397 Descripción larga:

POSICIÓN: 2820

MATERIAL: 30062583

Aguja de aspiración por ecoendoscopia transbronquial para biopsia fina,para muestras histológicas,aguja a/tres puntas,de nitinol,2 2G(0,7mm) y lon ajustable 0 a 4cm,Ø1,8mm y long vaina ajustable,este,1 desechable.Comp/Com/

Descripción técnica:

Aguja de aspiración por ecoendoscopia transbronquial para biopsia fina,para muestras histológicas,aguja a/tres puntas,de nitinol,2 2G(0,7mm),long ajustable 0 a 4cm,long vaina ajustable,este,1 desechable.Comp/técnica eq

SOLO PEDIDO: 1101442397

POSICIÓN: 2830

MATERIAL: 30062669

Descripción larga:

Pinza de rescate y/o agarre de cuerpos extraños para endoscopia digestiva y respiratoria, mandíbula basculante con tartaletas interior de goma, apertura boca de 4,8mm, catéter de 1900+/-50mm, diámetro mínimo canal trabajo 2,0mm,estéril,un uso

Descripción técnica:

Pinza de rescate y/o agarre de cuerpos extraños para endoscopia de igestiva y respiratoria, mandibula basculante con tartaletas interior de goma, apertura boca de 4,8mm, catéter de 1900+/-50mm, diámetro mínimo can al trabajo 2,0mm, estéril, un uso

SOL PEDIDO: 1101442397 Descripción larga:

POSICIÓN: 2840

MATERIAL: 30062672

Pinza de rescate y/o agarre de cuerpos extraños para endoscopia digestiva, mandibula fija, con dientes de ratón, apertura boca de 7,3mm, 1620+/-50mm long, diámetro mínimo canal trabajo 2,8mm, sin látex, estéril, desechable

Descripción técnica:

Pinza de rescate y/o agarre de cuerpos extraños para endoscopia de igestiva y respiratoria, mandibula fija, con dientes de ratón boca de 7,3mm, 1620+/-50mm long, diámetro mínimo canal trabajo 2,8mm, sin látex, estéril, desechable, apertura

SOLO PEDIDO: 1101442397

POSICIÓN: 2850

MATERIAL: 30062775

Descripción larga:

Aguja de inyección endoscopia digestiva, para esclerosis, aguja de 25G (0,5mm)x 5mm largo y de acero,vaina recubierta teflón,vaina Ø 2,5mmx230cm+/-5cm long,mango a/conector luer-lock.

GENERALIDAD

GENERALIDAD DE CATALUÑA
INSTITUTO CATALÁN DE LA SALUD
USUARIO: 20417502B

DESCRIPCIÓN DE MATERIALES POR EXPEDIENTE

FECHA: 23.07.2025
HORA: 10:18:47
PÁGINA: 64 / 72

Descripción técnica:
Aguja de inyección endoscopia digestiva, para esclerosis, aguja de 25G (0,5mm)x 5mm largo y de acero,vaina recubierta teflón,vaina Ø 2,5mmx230cm+/-5cm long,mango a/conector luer-lock,no lujo.

SOLO PEDIDO: 1101442397 POSICIÓN: 2860 MATERIAL: 30063676

Descripción larga:
Video broncoscopio flexible, luz LED, Øexterno 2,2mm/Øcanal 0,0mm,mango ergonómico,deflexión punta distal 210° arriba y 210° abajo,rotac ión axial 90° a derecha y 90°a izquierda,campo de visión 110°,campo de visión 110° . ,s/látex,1us.Comp a/monitor DVM-B1 o eq

Descripción técnica:
Video broncoscopio flexible, luz LED, Øexterno 2,2mm/Øcanal 0,0mm,mango er gonómico, palanca de deflexión para mover la punta distal 210 hacia arriba y 210° hacia abajo, rotación axial 90° hacia la derecha y 90° hacia el derecho y 90° hacia el derecho 600+/-10mm .Est,s/látex/ftalatos,1 uso.Comp a/monitor DVM-B1 o eq

SOL PEDIDO: 1101442397 Descripción larga: POSICIÓN: 2870 MATERIAL: 30063677

Video broncoscopio flexible, luz LED, Øexterno 3,2mm/Øcanal 1,2mm,mango ergonómico,deflexión punta distal 210° arriba y 210° abajo,rotac ión axial 90° a derecha y 90°a izquierda,campo de visión 110°,campo de visión 110° . ,s/látex,1us.Comp a/monitor DVM-B1 o eq

Descripción técnica:
Video broncoscopio flexible, luz LED, Øexterno 3,2mm/Øcanal 1,2mm,mango er gonómico, palanca de deflexión para mover la punta distal 210 hacia arriba y 210° hacia abajo, rotación axial 90° hacia la derecha y 90° hacia el derecho, 90° hacia el derecho, 90° hacia el derecho 600+/-10mm .Est,s/látex/ftalatos,1 uso.Comp a/monitor DVM-B1 o eq

SOL PEDIDO: 1101442397 Descripción larga: POSICIÓN: 2880 MATERIAL: 30063679

Video broncoscopio flexible, luz LED, Øexterno 4,9mm/Øcanal 2,2mm,mango ergonómico,deflexión punta distal 210° arriba y 210° abajo,rotación axial 90° a derecha y 90°a izquierda,campo de visión 110°,campo de visión 110° . ,s/látex,1us.Comp a/monitor DVM-B1 o eq

Descripción técnica:
Video broncoscopio flexible, luz LED, Øexterno 4,9mm/Øcanal 2,2mm,mango er gonómico, palanca de deflexión para mover la punta distal 210 hacia arriba y 210° hacia abajo, rotación axial 90° hacia la derecha y 90° hacia la derecha y 90° hacia el derecho 600+/-10mm, conexión aspiración. Se tiene, s/ látex/ftalatos, 1 uso.

SOL PEDIDO: 1101442397 Descripción larga: POSICIÓN: 2890 MATERIAL: 30063770

Equi cistoenterostomia,p/ end/digestiva,cistotomo/papilotom p/aguja pre-corte ,cat/ext/anillo diatérmico 10Fr y estilete,con:con/electrocoa g ,p/guía,cát/PTFE,a/ag/acer.Medidas:cat/extern Ø10F Ø5Fr x 190+/-5cm,para guía 0,035",estéril,1uso.

Descripción técnica:
Equipo de cistoenterostomia, para endoscopia digestiva, cistotomo/papiloto m de aguja/pre-corte. catéter externo con anillo diatérmico de 10 Fr y estile t, con: conexión para electrocoagulación, conexión para introducir la guía y conexión luer, catéter de luterio, catéter. Medidas: catéter externo Ø10Fr x 165cm de largo, catéter interno Ø5Frx 190cm de largo con punta-guía para anulación y apta para la diatermia de 0.035¿, para guías de 0,035, estéril, de un solo uso.

GENERALITAT

GENERALIDAD DE CATALUÑA
INSTITUTO CATALÁN DE LA SALUD
USUARIO: 20417502B

DESCRIPCIÓN DE MATERIALES POR EXPEDIENTE

FECHA: 23.07.2025
HORA: 10:18:47
PÁGINA: 65 / 72

SOLO PEDIDO: 1101442397 POSICIÓN: 2900 MATERIAL: 30063844

Descripción larga:
Capuchón extremo distal de endoscópios para prueba, para verificar la compatibilidad del sistema de resección transmural, con 36-37mm de longitud, Øext 21mm de ancho, transparente. Estéril, desechable.

Descripción técnica:
Capuchón extremo distal de endoscópios para prueba, para verificar la compatibilidad del sistema de resección transmural, con 36-37mm de longitud, Ø xt 21mm de ancho, Øint 13mm, 36-37mm de longitud, transparente.

SOL PEDIDO: 1101442397 Descripción larga: POSICIÓN: 2910 MATERIAL: 30063873

Sonda de electroporación para endoscopia digestiva gastrointestinal, de 250-255cm de longitud, estéril, desechable.Compatible con generador de electroporación ePORE o equivalente

Descripción técnica:
Sonda de electroporación para endoscopia digestiva gastrointestinal, de 25 0-255cm de longitud, estéril, desechable.Compatible con generador de electroporación ePORE o equivalente

SOL PEDIDO: 1101442397 Descripción larga: POSICIÓN: 2920 MATERIAL: 30064081

Guía de endoscopia digestiva, para dilatadores esofágicos tipo Savary, diámetro 1,8mm y 210-220cm de longitud de trabajo, con marcas radiopacas, guía de alambre Ø0,8mm, de acero inoxidable, no estéril

Descripción técnica:
Guía de endoscopia digestiva, para dilatadores esofágicos tipo Savary, dia metro 1,8mm y 210-220cm de longitud de trabajo, con marcas radiopacas, guía de alambre Ø0,8mm, de acero inoxidable, no estéril

SOLO PEDIDO: 1101442397 POSICIÓN: 2930 MATERIAL: 30064119

Descripción larga:
Broncoscopio con contenedor muestre lavado LB/LBA, canal DI2,0 a 2,2 mm/DE4,0 a 4,4mm, botones mango, palanca p. distal # 210°arriba y aval l,Camp visión #110°; Anilla rotación derecha/izq,long trabajo min 600mm,comp. aView o eq.Est,1uso único paciente

Descripción técnica:
Broncoscopio con contenedor muestre lavado LB/LBA, canal DI2,0 a 2,2 mm/DE4, 0 a 4,4mm, botones mango, palanca p. distal # 210° arriba y abajo, Campo visión #110°; Anilla rotación derecha/izq,long trabajo min 600mm,comp. aView o eq .Este,1uso único paciente

SOL PEDIDO: 1101442397 Descripción larga: POSICIÓN: 2940 MATERIAL: 30065167

Broncoscopio Flexible, canal DI1,0 a 1,2mm/DE2,6 a 3,2mm, botones mango, sist fijación TET, palanca p. distal# 210° arriba y abajo, Campo visión # 110°; Anilla rotación derecha/izquierda, long trabajo min 600mm, compatible aView o eq. Este,1uso único paciente

GENERALIDAD DE CATALUÑA
INSTITUTO CATALÁN DE LA SALUD
USUARIO: 20417502B

DESCRIPCIÓN DE MATERIALES POR EXPEDIENTE

FECHA: 23.07.2025
HORA: 10:18:47
PÁGINA: 66 / 72

Descripción técnica:
Broncoscopio Flexible, canal DI1,0 a 1,2mm/DE2,6 a 3,2mm, botones mango, sist fijación TET, palanca p. distal# 210° arriba y abajo, Campo visión # 110 °; Anilla rotación derecha/izquierda, long trabajo min 600mm, compatible a View o eq. Este,1uso único paciente

SOLO PEDIDO: 1101442397 POSICIÓN: 2950 MATERIAL: 30065189

Descripción larga:
Capuchón extremo distal para endoscópicos, 7.0mm distancia a punta de endoscopio, diámetro interno 7,0mm y diámetro externo 13,0mm, Ø máximo de istal de 16,5mm, 2 agujeros de drenaje. Estéril, desechable. no esterilizable.

Descripción técnica:
Capuchón extremo distal para endoscópicos, 7.0mm distancia a punta de endosco opi, diámetro interno 7,0mm y diámetro externo 13,0mm, Ø máximo de istal de 16,5mm, 2 agujeros de drenaje. Estéril, desechable. no esterilizable.

SOL PEDIDO: 1101442397 Descripción larga: POSICIÓN: 2960 MATERIAL: 30065958

Pinza de rescate y/o agarre de cuerpos extraños (stent) para endoscopia digestiva, mandíbula cocodrilo, con dientes de ratón, apertura boca de 7,2mm, 1745+/-50mm long, diámetro mínimo canal trabajo 2,8mm, sin látex, estéril,

Descripción técnica:
Pinza de rescate y/o agarre de cuerpos extraños(stent) para endos copia digestiva, mandíbula cocodrilo, con dientes de ratón, apertura boca de 7,2mm, 1745+/-50mm long, diámetro mínimo canal trabajo 2,8mm, sin látex, estéril,

SOL PEDIDO: 1101442397 Descripción larga: POSICIÓN: 2970 MATERIAL: 30066149

Tijera para endoscopia digestiva, para cortar hilos, diámetro canal mínimo de trabajo 2,8mm, 230cm-235cm de largo. Estéril, un sonido el uso.

Descripción técnica:
Tijera para endoscopia digestiva, para cortar hilos, diámetro canal mínimo de trabajo 2,8mm, 230mm de longitud. Estéril, desechable.

SOL PEDIDO: 1101442397 Descripción larga: POSICIÓN: 2980 MATERIAL: 30066229

Vídeo broncoscopio flexible, luz LED, Øexterno 6,2mm/Øcanal 3,2mm,mango ergonómico,deflexión punta distal 210° arriba y 210° abajo,rotac ión axial 90° a derecha y 90°a izquierda,campo de visión 110°,campo de visión 110° , s/látex,1us.Comp a/monitor DVM-B1 o eq

Descripción técnica:
Vídeo broncoscopio flexible, luz LED, Øexterno 6,2mm/Øcanal 3,2mm,mango ergonómico,deflexión punta distal 210° arriba y 210° abajo,rotac ión axial 90° a derecha y 90°a izquierda,campo de visión 110°,campo de visión 110° , s/látex,1us.Comp a/monitor DVM-B1 o eq

SOLO PEDIDO: 1101442397 POSICIÓN: 2990 MATERIAL: 30066240

Descripción larga:
Tubo insuflador agua/aire con extensión de CO2 por procedimientos endoscopios gastrointestinales. Compatible con endoscopios Olympus serie 140/160/180/190/240/260/290 o equivalente

GENERALITAT DE CATALUNYA

GENERALIDAD DE CATALUÑA INSTITUTO CATALÁN DE LA SALUD USUARIO: 20417502B	DESCRIPCIÓN DE MATERIALES POR EXPEDIENTE	FECHA: 23.07.2025 HORA: 10:18:47 PÁGINA: 67 / 72
--	--	--

Descripción técnica: Tubo insuflador agua/aire con extensión de CO2 por procedimientos endoscopios gastrointestinales. Compatible con endoscopios Olympus serie 140/160/180/190/240/260/290 o equivalente
--

SOLO PEDIDO: 1101442397		POSICIÓN: 3000	MATERIAL: 30066241
Descripción larga:			
Equipo de válvulas de biopsia, succión y aire/agua con conexión inyección de agua, compatible con endoscopios Olympus Serie 160/180/190 y duodenoscopto Exalt D con puerto de agua auxiliar			
Descripción técnica:			
Equipo de válvulas de biopsia, succión y aire/agua con conexión inyección de agua, compatible con endoscopios Olympus Serie 160/180/190 y duodenoscopto Exalt D con puerto de agua auxiliar			

SOL PEDIDO: 1101442397 Descripción larga:	POSICIÓN: 3010	MATERIAL: 30066245
<div>Pinza hemostática bipolar de endoscópica digestiva, apertura máxima de 5,8mm, diámetro mínimo canal de trabajo 2,8mm, Ø2,6mm, longitud de 220cm+/-5cm, de acero con recubrimiento, con cable y conexión a generador, estéril, desechable.</div>		
<div>Descripción técnica: Pinza hemostática bipolar de endoscópica digestiva, apertura máxima de 5,8 mm, diámetro mínimo canal de trabajo 2,8mm, Ø2,6mm, longitud de 220cm+/-5c m, de acero con recubrimiento, con cable y conexión a generador, estéril, desechable.</div>		

SOL PEDIDO: 1101442397 Descripción larga:	POSICIÓN: 3020	MATERIAL: 30067812
<div>Vídeo broncoscopio flexible, luz LED, Øexterno 4,0mm/Øcanal 2,0mm,mango ergonómico,deflexión punta distal 210° arriba y 210° abajo,rotac ión axial 90° a derecha y 90°a izquierda,campo de visión 110°,campo de visión 110° .,s/látex,1us.Comp a/monitor DVM-B1 o eq</div>		
<div>Descripción técnica: Vídeo broncoscopio flexible, luz LED, Øexterno 4,0mm/Øcanal 2,0mm,mango er gonómico,deflexión punta distal 210° arriba y 210° abajo,rotación axial 90 a derecha y 90°a izquierda,campo de visión 110°,long trabajo 620+/-10mm.Este .s/látex,1us.Comp a/monitor DVM-B1 o eq</div>		

SOL PEDIDO: 1101442397 Descripción larga:	POSICIÓN: 3030	MATERIAL: 30068109
<div>Guía tensora de sutura p/endoscopia digestiva,para realizar la suturas y aproximación de tejidos, 235+/-5cm de longitud,con mango tipo tijera,ace inox,Libre de látex,estéril,1uso.Compatible con dispositivo X-Tack Sistema OverStitch o equivalente</div>		
<div>Descripción técnica: Guía tensora de sutura p/endoscopia digestiva,para realizar la suturas y aproximación de tejidos, 235+/-5cm de longitud,con mango tipo tijera ,acero inox,Libre de látex,estéril,1uso.Compatible con dispositivo X-TackS istema OverStitch o equivalente</div>		

GENERALITAT

GENERALIDAD DE CATALUÑA INSTITUTO CATALÁN DE LA SALUD USUARIO: 20417502B	DESCRIPCIÓN DE MATERIALES POR EXPEDIENTE	FECHA: 23.07.2025 HORA: 10:18:47 PÁGINA: 66 / 72
--	--	--

SOLO PEDIDO: 1101442397	POSICIÓN: 3040	MATERIAL: 30068110
Descripción larga: Dispositivo de sutura p/ endoscopia digestiva, para realizar la suturas y aproximación de tejidos, consta de 4 suturas tipo hélice acero inox, 235+/-5cm de longitud, Libre de látex, estéril, 1 uso. Compatible con dispositivo X-Tack Sistema OverStitch o equivalente		
Descripción técnica: Dispositivo de sutura p/ endoscopia digestiva, para realizar la suturas y aproximación de tejidos, consta de 4 suturas tipo hélice acero inox, 235+/-5cm de longitud, Libre de látex, estéril, 1 uso. Compatible con dispositivo X-Tack Sistema OverStitch o equivalente		

SOL PEDIDO: 1101442397 Descripción larga:	POSICIÓN: 3050	MATERIAL: 30068118
Dispositivo de sutura p/ endoscopia digestiva, para realizar la suturas y aproximación de tejidos, consta de 4 suturas tipo hélice acero inox, 160+/-5cm de longitud, Libre de látex, estéril, 1 uso. Compatible con dispositivo X-Tack Sistema OverStitch o equivalente		
Descripción técnica: Dispositivo de sutura p/ endoscopia digestiva, para realizar la suturas y aproximación de tejidos, consta de 4 suturas tipo hélice acero inox, 160+/-5cm de longitud, Libre de látex, estéril, 1 uso. Compatible con dispositivo X-Tack Sistema OverStitch o equivalente		

SOLO PEDIDO: 1101442397	POSICIÓN: 3060	MATERIAL: 30068127
Descripción larga: Tijera para endoscopia flexible digestiva, para cortar tejidos y suturas, diámetro canal mínimo de trabajo 2,8mm,Ø2,6mm y 235cm-24 0cm de longitud de trabajo. Estéril, desechable.		
Descripción técnica: Tijera para endoscopia flexible digestiva, para cortar tejidos y suturas, diámetro canal mínimo de trabajo 2,8mm,Ø2,6mm y 235cm+/-5cm de largo aria de trabajo. Estéril, desechable.		

SOL PEDIDO: 1101442397 Descripción larga:	POSICIÓN: 3070	MATERIAL: 30068150
Porta-aguja para endoscopia digestiva, sutura manual en cierre de mucosa de estómago, colon y recto, bloqueo de aguja y del mango, vaina en espiral, estéril, desechable		
Descripción técnica: Porta-aguja para endoscopia digestiva, sutura manual en cierre de m ucosa de estómago, colon y recto, bloqueo de aguja y del mango, vaina en es piral, estéril, desechable.FG-L/N613750		

SOLO PEDIDO: 1101442397	POSICIÓN: 3080	MATERIAL: 30068151
Descripción larga: Pinza de rescate y/o agarre de cuerpos extraños para endoscopia digestiva, rotación 360°, mandíbula fija, con dientes de pelicano, para la de 10mm, catéter de Ø2,3mm y 230cm+/-5cm longitud, diámetro mínimo canal trabajo 2,8mm, acero,		

GENERALITAT

GENERALIDAD DE CATALUÑA
INSTITUTO CATALÁN DE LA SALUD
USUARIO: 20417502B

DESCRIPCIÓN DE MATERIALES POR EXPEDIENTE

FECHA: 23.07.2025
HORA: 10:18:47
PÁGINA: 69 / 72

Descripción técnica:
Pinza de rescate y/o agarre de cuerpos extraños para endoscopia de Igestiva, rotación 360°, mandíbula fija, con dientes de pelicano, pala de 10mm, c atéter de Ø2,3mm y 230cm+/-5cm longitud, diámetro mínimo canal trabajo 2,8mm, acero,

SOLO PEDIDO: 1101442397 POSICIÓN: 3090 MATERIAL: 30068207

Descripción larga:
Clip para hemostasia endoscópica digestiva, de titanio, longitud de la pala 7,5 mm, ángulo mandíbula 90°. Codificación de color,Libre de látex, estéril, desechable.Compatible con aplicador HX-810 o equivalente

Descripción técnica:
Clip para hemostasia endoscópica digestiva, de titanio, longitud de la mástil a 7,5 mm, ángulo mandíbula 90°. Codificación de color,Libre de látex, estéril, desechable.Compatible con aplicador HX-810 o equivalente

SOL PEDIDO: 1101442397 Descripción larga: POSICIÓN: 3100 MATERIAL: 30068208

Clip para hemostasia endoscópica digestiva, de titanio, longitud de la pala 9,0 mm, ángulo mandíbula 90°. Codificación de color,Libre de látex, estéril, desechable.Compatible con aplicador HX-810 o equivalente

Descripción técnica:
Clip para hemostasia endoscópica digestiva, de titanio, longitud de la mástil a 9,0 mm, ángulo mandíbula 90°. Codificación de color,Libre de látex, estéril, desechable.Compatible con aplicador HX-810 o equivalente

SOL PEDIDO: 1101442397 Descripción larga: POSICIÓN: 3110 MATERIAL: 30068210

Aplicador múltiple de clips para hemostasia endoscópica digestiva, diámetro 2,75mm, longitud de trabajo 2300mm+/-50mm, rotable. Compatible con canal de trabajo de diámetro mínimo 2.8mm. Libre de látex, estéril, desechable.

Descripción técnica:
Aplicador múltiple de clips para hemostasia endoscópica digestiva,diámetro 2,75mm, longitud de trabajo 2300mm+/-50mm, rotable.Compatible con canal de trabajo de diámetro mínimo 2.8mm.Libre de látex,estéril,desechable.

SOL PEDIDO: 1101442397 Descripción larga: POSICIÓN: 3120 MATERIAL: 30068224

Dispositivo con clip de acero para hemostasia endoscópica digestiva, diámetro clip 2,6mm precargado, apertura 8mm, longitud de trabajo de 230cm+/-5cm, sujeción a/dientes.Compatible con canal de trabajo de diámetro mínimo 2.8mm.Libre de látex.

Descripción técnica:
Dispositivo con clip de acero para hemostasia endoscópica digestiva, diámetro recclip 2,6mm precargado, apertura 8mm, longitud de trabajo de 230cm+/- 5cm, sujeción a/dientes.Compatible con canal de trabajo de diámetro mínimo 2.8mm.Libre de láceo.

GENERALITAT

GENERALIDAD DE CATALUÑA
INSTITUTO CATALÁN DE LA SALUD
USUARIO: 20417502B

DESCRIPCIÓN DE MATERIALES POR EXPEDIENTE

FECHA: 23.07.2025
HORA: 10:18:47
PÁGINA: 70 / 72

SOLO PEDIDO: 1101442397 POSICIÓN: 3130 MATERIAL: 30068370

Descripción larga:
Dispositivo con clip de acero para hemostasia endoscópica digestiva, diámetro clip 2,6mm precargado, apertura 20mm, longitud de trabajo de 230cm+/-5cm, sujeción a/dientes.Compatible con canal de trabajo de diámetro mínimo 2.8mm.Libre de látex.

Descripción técnica:
Dispositivo con clip de acero para hemostasia endoscópica digestiva, diámetro recclip 2,6mm precargado, apertura 20mm, longitud de trabajo de 230cm+/- 5cm, sujeción a/dientes. Compatible con canal de trabajo de diámetro mínimo 2.8mm.

SOL PEDIDO: 1101442397 Descripción larga: POSICIÓN: 3140 MATERIAL: 30068394

Equ guía endos bronquial con:vaina/guía a/tope silicona ajustable ,cepillo citologíaØ2,0mmx10mm largo y pinza biopsia oval ventanada,long trabajo 1050mm+/-10cm,Ømínimo canal 2,0mm.libre látex,estéril,1us-2us. Olympus o eq

Descripción técnica:
Equ guía endos bronqu,con:vaina/guía a/tope silicona ajustable,cepillo citología Ø2,0mmx10mm largo y pinza biopsia oval fenestrado a,long trabe ajo 1050mm,Ømínimo canal 2,0mm.libre de látex,estéril,1us-Como2. de Olympus o etc

SOLO PEDIDO: 1101442397 POSICIÓN: 3150 MATERIAL: 30068407

Descripción larga:
Sobretubo flexible p/gastroscopia,punta cónica para proteger la mucosa. Medidas: Øexterno 19,5mm y Ø interno 16,7mm,long trabajo 50m+/-10 mm ,libre de látex,estéril,1uso.Compatible con endoscopios de Ø 10,0-1

Descripción técnica:
Sobretubo flexible p/gastroscopia, punta cónica para proteger la mucosa. M idas: Øexterno 19,5mm y Ø interno 16,7mm,long trabajo 50m+/-10 mm,libre de látex,estéril,1uso.Compatible con endoscopios de Ø 10,0-1

SOL PEDIDO: 1101442397 Descripción larga: POSICIÓN: 3160 MATERIAL: 30068448

Válvula para puerto de biopsia, para endocopia flexible digestiva, con irrigador lavado lateral, estéril, desechable. Compatible con endoscopios Olympus/Fuji o equivalente

Descripción técnica:
Válvula para puerto de biopsia, para endocopia flexible digestiva, con irrigador lavado lateral, estéril, desechable. Compatible con endoscopio es Olympus/Fuji o equivalente

SOLO PEDIDO: 1101442397 POSICIÓN: 3170 MATERIAL: 30068646

Descripción larga:
Dispositivo con clip/pinza anclaje,hemostasia y tracción,endoscópica digestiva,radioopaca,apertura 11mm,235+/-5cm largo,precargado sist/introductor flex y giratorio,catéter metálico.Comp/endoscopic visión frontal canal mínimo trabajo de 2,8mm.

GENERALITAT

GENERALIDAD DE CATALUÑA INSTITUTO CATALÁN DE LA SALUD USUARIO: 20417502B	DESCRIPCIÓN DE MATERIALES POR EXPEDIENTE	FECHA: 23.07.2025 HORA: 10:18:47 PÁGINA: 71 / 72
--	--	--

Descripción técnica:

Dispositivo con clip/pinza para hemostasia, anclaje y tracción endoscópica digestiva,radioopaca,apertura 11mm,235+/-5cm de longitud,precargado sist/introductor flexible y giratorio,catéter metálico.Comp/endoscopic visión frontal canal mínimo trabajo de 2,8mm.

SOLO PEDIDO: 1101442397	POSICIÓN: 3180	MATERIAL: 30068739
-------------------------	----------------	--------------------

Descripción larga:

Sonda para crioablación p/cirugía vía aérea (endoscopia respiratoria), utiliza N2O/CO2, con doble función (congelación/neuroestimulación), sonda acerinox Ø 3mm y 500mm+/-50mm long, reutilizable 12 usos. Comp/console crioablación METRUM o eq

Descripción técnica:

Sonda p/crioablación p/cirugía aérea (abierta/endoscopia), utiliza N2O/CO 2,a/doble función (congelación/neuroestimulación), sonda ac.inox Ø 3mm y 500 mm long, reutilizable 12 usos. Comp/console crioablación METRUM o eq

SOL PEDIDO: 1101442397 Descripción larga:	POSICIÓN: 3190	MATERIAL: 30068781
---	----------------	--------------------

Pinza de biopsia para endoscopia digestiva, cuchara basculante fenestrada, sin aguja, con dientes de cocodrilo, longitud de trabajo 230cm+/-5cm ,diámetro mínimo canal de trabajo 3,7mm,codificación de color,estéril, desechable

Descripción técnica:

Pinza de biopsia para endoscopia digestiva, cuchara basculante fenestrada a, sin aguja, con dientes de cocodrilo, longitud de trabajo 230cm+/-10cm ,diámetro mínimo canal de trabajo 3,7mm,codificación de color,estéril, de un solo uso

SOLO PEDIDO: 1101442397	POSICIÓN: 3200	MATERIAL: 30069217
-------------------------	----------------	--------------------

Descripción larga:

Dispositivo de bloqueo y tapón de canal de biopsia para procedimiento intervencionista biliar (CPRE), de intercambio rápido (RX), estéril, 1º s, compatible con duodenoscopos Olympus FujiFilm G5 Series Brand Endoscope o equivalente

Descripción técnica:

Dispositivo de bloqueo de guía y tapa de canal de biopsia para procedimiento intervencionista biliar de colangiopancreatografía retrógrada endoscópica (CPRE), de intercambio rápido (RX) sistema RX Biliary System, estéril, desechable, compatible con duodenoscopos Olympus, FujiFilm G5 Series Brand Endoscope.ref:M00545261

SOLO PEDIDO: 1101442397	POSICIÓN: 3210	MATERIAL: 30069218
-------------------------	----------------	--------------------

Descripción larga:

Cánula de intercambio rápido CPRE (RX) por medio contraste sistema biliar en procedimientos endoscopia digestiva, triple luz, punta cónica Fr.7-5,5, longitud de trabajo 210cm+/-5cm, guía recomendada 0,035". marcador radiopac en la punta, Estéril, desechable

Descripción técnica:


Cánula de intercambio rápido CPRE (RX) por medio contraste sistema biliar en procedimientos endoscopia digestiva, triple luz, punta cónica Fr.7-5,5, longitud de trabajo 210cm+/-5cm, guía recomendada 0,035". marcador radiopac en la punta, Estéril,

GENERALIDAD

GENERALIDAD DE CATALUÑA INSTITUTO CATALÁN DE LA SALUD USUARIO: 20417502B	DESCRIPCIÓN DE MATERIALES POR EXPEDIENTE	FECHA: 23.07.2025 HORA: 10:18:47 PÁGINA: 72 / 72
--	--	--

SOLO PEDIDO: 1101442397	POSICIÓN: 3220	MATERIAL: 30069628
Descripción larga: Sonda p/endoscopia digestiva,p/colangopancreatoscopia diagnóstica y tratamiento vías biliopancreáticas,doble canal,Øsonda de 2,0mm x 215cm+/-10cm largo,Øcan/trabajo 1,2mm,no látex,estéril,individual , 1us.Comp/		
Descripción técnica: Sonda p/endoscopia digestiva,p/colangopancreatoscopia,procedimientos endoscópicos de diagnóstico y tratamiento vías biliopancreáticas,doble canal, Øsonda de 2,0mm x 215cm largo,Øcan/trabajo 1,2mm,no látex,estéril,individual,1us.		
SCL PEDIDO: 1101442397 Descripción larga:	POSICIÓN: 3230	MATERIAL: 30069868
Tubo bomba inyección para suministrar agua estéril para cuchilla de disección endoscopia digestiva (ESD),Øint 6,4mm,grosor 1,6m y 0,7 5m+/-0 ,10m ,estéril,desechable.Compatible con bomba de lavado OFP-		
Descripción técnica: Tubo bomba inyección para suministrar agua estéril para cuchilla de disección endoscopia digestiva (ESD),Øint 6,4mm,grosor 1,6m y 0,7 5m+/-0 ,10m ,estéril,desechable.Compatible con bomba de lavado OFP-2		
SOLO PEDIDO: 1101442397	POSICIÓN: 3240	MATERIAL: 30069869
Descripción larga: Adaptador para tubo bomba inyección a canal auxiliar, endoscopia digestiva. Compatible con bomba de lavado OFP-2 o equivalente		
Descripción técnica: Adaptador para tubo bomba inyección a canal auxiliar, endoscopia digestiva. Compatible con bomba de lavado OFP-2 o equivalente		

GENERALITAT

	Doc.original firmado por: Olga Santamaria Herrero 23/07/2025	Documento electrónico garantizado con firma electrónica. Puede verificar su integridad en la web csv.gencat.cat hasta el 28/07/2028	Fecha creación copia: 28/07/2025 15:52:16
		Original electrónico / Copia electrónica auténtica CÓDIGO SEGURO DE VERIFICACIÓN *08460D4F50Q64X8XS1OOY9GGLDLKKBGV* 08460D4F50Q64X8XS1OOY9GGLDLKKBGV	Página 96 de 116



ANEXO C – Modelo de criterios evaluables mediante aplicación de juicio de valor

Ver Excel de Licitación 1101442397_2bis

GENERALITAT



Doc. original firmado por:
Olga Santamaria Herrero
23/07/2025

Documento electrónico garantizado con firma electrónica. Puede verificar su integridad en el
web csv.gencat.cat hasta el 28/07/2028

Original electrónico / Copia electrónica auténtica

CÓDIGO SEGURO DE VERIFICACIÓN

08460D4F50Q64X8XS1OOY9GGLDLKKBGV

08460D4F50Q64X8XS1OOY9GGLDLKKBGV

Fecha creación copia:
28/07/2025 15:52:16

Página 97 de 116



ANEXO C – Modelo y Guía de criterios evaluables mediante aplicación de juicio de valor

Los modelos de los criterios evaluables se encuentran en soporte informático en la Plataforma electrónica de Contratación Pública

GENERALITAT

	<div>Doc.original firmado por: Olga Santamaria Herrero 23/07/2025</div>	Documento electrónico garantizado con firma electrónica. Puede verificar su integridad en el web csv.gencat.cat hasta el 28/07/2028	<div>Fecha creación copia: 28/07/2025 15:52:16</div> <div>Página 98 de 116</div>
		Original electrónico / Copia electrónica auténtica	
		CÓDIGO SEGURO DE VERIFICACIÓN *08460D4F50Q64X8XS1OOY9GGLDLKKBGV* 08460D4F50Q64X8XS1OOY9GGLDLKKBGV	



Se debe llenar el excel Licitación 1101442397_2bis.

Para evitar errores en la carga de la oferta en nuestro sistema informático (SAP) es necesario tener en cuenta las siguientes indicaciones:

1. No utilizar 'intro' en ninguna celda
2. No eliminar ni filas ni columnas en el documento Excel
3. No añadir ni filas ni columnas al documento Excel
4. No modificar el formato de las celdas de Excel

Se recomienda trabajar en el mismo modelo que se ha descargado de la Plataforma y respetar lo indicado

Esta oferta es para tipo de código SAP y código AGRUPADOR y sólo se debe llenar la pestaña Oferta.

1. Pestaña Oferta

	A	B	C	D	E	F	G	H	I	K	L	M	N	O	Q
1	Num. Exp.:					CS/CC00/1101288868/22/AM									
2	Descripció:					SUBMINISTRAMENT AGREGAT DE GUIES PER A									
3	Empresa:														
4	NIF:														
5	Data														
6	Segell Empresa:														
7	Signatura:														
8	T. Oferta (B: Base, V: Variant):					B									
9	Número oferta Variant:														
10	Lot	Partida	Desc. Partida	Pos.	Material	Desc. Material	Quantitat	UM	Referencia	Marca	Model	Forma Pres	Codi Europeu EAN	Caducitat	Oferta presentada
11	1	0		40	999302587	A- Guia per ATP,CTO amb diferents capacitats de penetració,recobriments polimer hidrofilic,diàmetre de 0,018",punta radiopaca conifcada de pes entre 3 i 6g,procediments sota genoll,vàries mides	820	UNI							
12	1	0		50	999302588	A- Guia per ATP,CTO amb diferents capacitats de penetració,recobriments polimer hidrofilic,diàmetre de 0,014",punta radiopaca conifcada de pes entre 3 i 6g,procediments sota genoll,vàries mides	1	UNI							
						A- Guia híbrida extra-rígida per ATP vasos estrets i tortuosos,recobriments hidrofilic,diàmetre de 0,018",punta cónica,flexible i angulada,longitud entre 180cm i									

GENERALITAT



Doc.original firmado por:
Olga Santamaria Herrero
23/07/2025

Documento electrónico garantizado con firma electrónica. Puede verificar su integridad en el
web csv.gencat.cat hasta el 28/07/2028

Original electrónico / Copia electrónica auténtica

CÓDIGO SEGURO DE VERIFICACIÓN

08460D4F50Q64X8XS1OOY9GGLDLKKBGV

08460D4F50Q64X8XS1OOY9GGLDLKKBGV

Fecha creación copia:
28/07/2025 15:52:16

Página 99 de 116



La pestanya Oferta tiene campos que son modificables y otros que no lo son. Se detallan a continuación:

1.1. Datos NO modificables de la pestaña Oferta

Número de lote	Indica el lote del artículo
Número de partida	Indica la partida si la licitación está diseñada por partidas
Descripción de la partida	Indica el nombre de la partida para las pujas con partidas
Posición	Es el número de orden del artículo en la licitación
Material	Código del artículo
Descripción del material	Descripción del artículo
Cantidad	Cantidad estimada de consumo
UM	Unidad de medida básica del artículo

1.2. Datos MODIFICABLES a cumplimentar por el licitador en la pestaña Oferta

Cabecera	Empresa	Informar nombre de la empresa licitadora	Obligatorio
	NIF	Informar NIF de la empresa licitadora sin ninguna signo de puntuación: - /, sin espacios ni puntos. En caso de que sea alfanumérico, las letras tendrán que ir en mayúsculas.	Obligatorio
	T. Oferta (B: Base, V: Variante)	Habitualmente sólo se admite oferta base. En este caso, informar B Si se admiten ofertas variantes, en este campo informar V	Obligatorio
	Número oferta Variante	Si hay opción de presentar oferta variante, indicar el número de variante Para ofertas	Obligatorio si existen variantes
Referencia	Pestaña Oferta	de código SAP: _____ Informar la referencia Para ofertas de código agrupador: _____ Informar la referencia GENÉRICA del código agrupador	Obligatorio
Marca	Indicar la marca del producto ofrecido.		Obligatorio
Modelo	Indicar el modelo del producto ofrecido.		Obligatorio
Forma de presentación	Indicar la forma de presentación mínima. Por ejemplo: unidad, caja de 100 unidades, rollo, caja de 10 rollos, bolsa de 1000 unidades, etc.		Obligatorio
Código GTIN/EAN	Es el campo GTIN/EAN del producto. IMPORTANTE: informar en el ANEXO D2 al GTIN/EAN de la referencia DETALLE ya que la referencia GENÉRICA del agrupador NO la tiene (SOBRE 2) Si se informa en el ANEXO D2 un GTIN/EAN-128, indicar qué identificador de aplicación es: (01) o (02),		No Obligatorio
Caducidad	Informar de la caducidad del producto		NO obligatorio
Oferta presentada	En este campo marcar una X e informar OBLIGATORIAMENTE a los campos Referencia marca y modelo si se presenta oferta en el código sabe o código agrupador.		Obligatorio cuando se presenta oferta

GENERALITAT



Doc. original firmado por:
Olga Santamaria Herrero
23/07/2025

Documento electrónico garantizado con firma electrónica. Puede verificar su integridad en el web csv.gencat.cat hasta el 28/07/2028

Original electrónico / Copia electrónica auténtica

CÓDIGO SEGURO DE VERIFICACIÓN

08460D4F50Q64X8XS1OOY9GGLDLKKBGV

08460D4F50Q64X8XS1OOY9GGLDLKKBGV

Fecha creación copia:
28/07/2025 15:52:16

Página 100 de 116



ANEXO D1

Ficha técnica electrónica individual de producto

Modelos y Guía de la ficha técnica electrónica individual del producto, página 1

GENERALITAT



Doc.original firmado por:
Olga Santamaria Herrero
23/07/2025

Documento electrónico garantizado con firma electrónica. Puede verificar su integridad en el
web csv.gencat.cat hasta el 28/07/2028

Original electrónico / Copia electrónica auténtica

CÓDIGO SEGURO DE VERIFICACIÓN

08460D4F50Q64X8XS1OOY9GGLDLKKBGV

08460D4F50Q64X8XS1OOY9GGLDLKKBGV

Fecha creación copia:
28/07/2025 15:52:16

Página 101 de 116



Guía informativa de la ficha de la oferta técnica

Tal y como se indica en el Pliego, en el apartado 3.2, en este anexo se detalla la información de la ficha técnica electrónica individual del producto.

A continuación se detalla cada uno de los campos de la ficha individual del producto con el significado de cada uno de ellos y, en algunos casos, se realizan indicaciones más específicas. Los datos con los que deben completar estos campos deben obtenerse del documento de oferta económica Licitacion1101442397.xls que se anexa al anuncio de la licitación de la Plataforma Pública de Contratación electrónica de la Generalitat de Catalunya, en el apartado Documentación, dentro de la documentación que hay en 1101442397 MODELO OFERTA TÈCLO Y ECON.zip

Muestra de la oferta económica

Num. Exp.:				CS/CC00/1100656471/18/AMUP															
Descripció:				SUBMINISTRAMENT AGREGAT DE MATERIAL D'HIGIENE															
Empresa:																			
NIF:																			
Data:																			
Segell Empresa:																			
Signatura:																			
T. Oferta (R: Base, V: Variant):				B															
Número oferta Variant:																			
lin	Partida	Desc. Partida	Preu	Material	Desc. Material	Quantitat	UM	Preu unitari partida amb IVA	Per	Referencia	Preu unitari oferta amb IVA	Import total amb IVA	Marca	Model	Forma Preu	Import mínim de comanda	Codi Europeu-EAN	Preu Unitat mínima de venda	Caducitat
1	0		400	30030787	Sabó en gel per a rentar de mans pH neutre amb codi SAP 30030791	18089	UNI	2,613600	1		0,000000	0,00							
1	0		420	30030791	Dispensador integrat compacte de sabó compatible amb codi SAP 30030787	182	UNI	0,000001	1		0,000000	0,00							
2	0		380	30030788	Sabó en gel, rentat freqüent (pH 5,5) amb codi SAP 30030788	73946	UNI	1,089000	1		0,000000	0,00							
2	0		670	30030982	Càpsula amb vàlvula per dosificar sabó, amb codi SAP 30030788	75	UNI	0,000001	1		0,000000	0,00							
2	0		710	30040626	Dispensador compacte per a sabó, rentat freqüent 1000ml, compatible amb codi SAP 30030788	1	UNI	0,000001	1		0,000000	0,00							

1. Ficha técnica individual del producto, página1

En principio, está previsto que sólo haya una sola página por cada ficha técnica individual pero por aquellos productos que requieren más espacio del destinado para describir el material que se propone, se ha creado una segunda hoja para descripciones extra largas.

FICHA TÉCNICA DE PRODUCTO		
Área DATOS DE LA LICITACIÓN		
Este área contiene: Datos de identificación de la licitación Datos de cada artículo detallado en el ANEXO B. ES EN LA CABECERA DE LAS DOS PÁGINAS		
Nombre del campo	Casuística	Origen del dato
Nº. de expediente	Código numérico de la licitación	Estos datos se obtienen de la oferta económica.
Descripción expediente	Título de la licitación que describe la naturaleza del material que se presenta	
Código SAP	Código del material, cuando en la licitación se presenta detallando este código	
Código Agrupador	Código que se utiliza cuando en la licitación se presenta agrupando los materiales en un código, en lugar del código detalle del material	



Doc. original firmado por:
Olga Santamaria Herrero
23/07/2025

Documento electrónico garantizado con firma electrónica. Puede verificar su integridad en el web csv.gencat.cat hasta el 28/07/2028

Original electrónico / Copia electrónica auténtica

CÓDIGO SEGURO DE VERIFICACIÓN

08460D4F50Q64X8XS1OOY9GGLDLKKBGV

08460D4F50Q64X8XS1OOY9GGLDLKKBGV

Fecha creación copia:
28/07/2025 15:52:16

Página 102 de 116



(Continuación)

Nombre del campo	Casuística	Origen del dato
Descripción código SAP o código Agrupador	Detalle de la descripción del código que se haya utilizado en la licitación: la del código SAP para la licitación que se presenta por código detalle, o la del código agrupador por a pujas con este tipo de código	Estos datos se obtienen de la oferta económica.
Lote	Informa el lote del material	
Tipo oferta	Indica el tipo de oferta de la ficha presentada: B = oferta base V = oferta variante	Cuando se aceptan ofertas variantes, a la oferta se especifica

FITXA TÉCNICA DE PRODUCTE			
Dades de la licitació			
Núm. expedient	Descripció expedient	Codi SAP	
		Codi Agrupador	
Descripció codi SAP o codi Agrupador		LOT	Tipus oferta

FICHA TÉCNICA DE PRODUCTO (continuación)

Área DATOS DEL LICITADOR

En este apartado, deben informarse los datos de la empresa licitadora y los datos Descripción breve y ampliada del producto que propone el proveedor por el MATERIAL que se ofrece para la solicitud del ICS.

Los datos de este apartado deben mostrar la descripción de su producto y de sus datos técnicos argumentados con el máximo detalle (product data).

Datos específicos de identificación de la empresa

NIF de la empresa

Nombre de la empresa

Datos del producto específicos

Marca comercial/Modelo

Informar la marca comercial del material ofertado

Referencia distribuidor

Indicar la referencia que el material tiene para la empresa licitadora

Referencia fabricante

Informar la referencia del fabricante

Especificaciones técnicas

Material de fabricación

Detallar el material en el que está fabricado el material ofertado. En caso de que haya más de un componente con diferentes materiales de fabricación, indicar cada elemento y la su composición, separando un elemento del otro.

Ejemplo:

Catéter: PUR, recubrimiento hidrófilo // Balón: marcadoras radioopacas de Plata+iridi, recubierto hidrófilo

Medidas

Se debe indicar los tamaños del material. Si hay más de un elemento, indicar los tamaños cómo se ha hecho en la composición, separando un elemento del otro.

Ejemplo:

Catéter: 9mmx6cm, diam. // Introduccion 6F // Introduccion 0,035"/0,89mm

EN NINGÚN CASO, informar en este apartado los tamaños del embalaje del material ofertado. Este dato se informará en la ficha de Atributos Logísticos, que sólo deben presentar a los proveedores adjudicatarios

Método de esterilización

En caso de que el material sea estéril, indicar el método de esterilización.

Si no es estéril el material, indicar NO APLICA

GENERALITAT



Doc. original firmado por:
Olga Santamaria Herrero
23/07/2025

Documento electrónico garantizado con firma electrónica. Puede verificar su integridad en el
web csv.gencat.cat hasta el 28/07/2028

Original electrónico / Copia electrónica auténtica

CÓDIGO SEGURO DE VERIFICACIÓN

08460D4F50Q64X8XS1OOY9GGLDLKKBGV

08460D4F50Q64X8XS1OOY9GGLDLKKBGV

Fecha creación copia:
28/07/2025 15:52:16

Página 103 de 116

Especificaciones técnicas (continuación)	
Envasado del material ofertado	Se trata de indicar si el material va envasado individualmente, en cajas de 10 unidades, o blister de 25 unidades, o simplemente individual
Breve descripción del producto	Es la denominación breve que la empresa tenga por el producto
Descripción ampliada del producto	Es la descripción completa de todas las características del producto
Imagen de la referencia	Fotografía del producto en concreto. Deberá mostrar una imagen de la referencia en concreto que permita apreciar sus características
Datos de acreditaciones	
En este apartado se recogen todas las normativas que puedan acreditarse por el material ofertado	
Marcado CE/ Tipo de clase	Marcado CE = SI Cuando el material tiene Marcado CE, informar al número de la Directiva europea que acredita el marcado. <u>Ejemplo: Directiva europea</u> 93/42/CEE Marcar CE = NO Cuando el material NO tiene Marcado CE, DEJAR EN BLANCO ESTE CAMPO Lo que se informa en este campo, deberá informarse en el documento Anexo B2 Lista Resumen. Tipo de clase: Indicar el tipo de clase que la Directiva ha determinado por el material
Cumplimiento Apartado 13 Anexo 1 RD 1591/2009 regulación prod sanitarios	Indicar con SI/NO el cumplimiento de esta norma
Otras acreditaciones y/o auto certificación	Indicar otras acreditaciones que pueda tener el material ofertado. En este caso, indicar nombre de la AGENCIA ACREDITADORA y el número de certificación

GENERALITAT

FICHA TÉCNICA DE PRODUCTO			
Datos de la licitación		Código SAP	
Nº expediente	Descripción expediente		
CS/CC00/1101442397/26/AMUP	SUMINISTRO AGREGADO DE ENDOSCOPIA FLEXIBLE: DIGESTIVA Y RESPIRATORIA		
Descripción código SAP o código Agrupador		Código Agrupador	
		LOTE	Tipo oferta
Datos del licitador			
Identificación de la empresa			
NIF	Nombre	Fabricante	(SI / NO) Distribuidor (SI / NO)
Datos del producto específico		Especificaciones técnicas de la referencia ofertada	
Marca comercial/Modelo	Envasado del material ofertado *	Método de esterilización *	
Referencia distribuidor	Material de fabricación *		
Referencia fabricante	Medidas del material ofertado *		
Breve descripción del producto		* Deben describirse los parámetros REALES que la empresa tiene para el producto OFERTA, con independencia de la descripción ICS para el material	
Descripción ampliada del producto		Imagen de la referencia	
Datos de acreditaciones		Logo de la empresa	
Indicar: número de la Directiva europea que acredita el marcado/Tipo de clase. Si no tiene marcado CE, DEJAR EN BLANCO			
Markado CE/Tipo de clase			
Cumplimiento Apartado 13 Anexo 1 RD 1581/2009 regulación prod sanitarios	(SI/NO)		
Otras acreditaciones y/o auto certificación	Indicar otras acreditaciones que pueda tener el material		

Instituto Catalán de la Salud

ANEXO D1_FixTecniv_psg1.xls



Doc.original firmado por:
Olga Santamaria Herrero 23/07/2025

Documento electrónico garantizado con firma electrónica. Puede verificar su integridad en la web csv.gencat.cat hasta el 28/07/2028

Original electrónico / Copia electrónica auténtica

CÓDIGO SEGURO DE VERIFICACIÓN
08460D4F50Q64X8XS1OOY9GGLDLKKBGV
08460D4F50Q64X8XS1OOY9GGLDLKKBGV

Fecha creación copia:
28/07/2025 15:52:16

Página 105 de 116



ANEXO D2

Lista resumen de fichas técnicas de productos presentados

Modelo y Guía de la Lista-Resumen

GENERALITAT



Doc. original firmado por:
Olga Santamaria Herrero
23/07/2025

Documento electrónico garantizado con firma electrónica. Puede verificar su integridad en el
web csv.gencat.cat hasta el 28/07/2028

Original electrónico / Copia electrónica auténtica

CÓDIGO SEGURO DE VERIFICACIÓN

08460D4F50Q64X8XS1OOY9GGLDLKKBGV

08460D4F50Q64X8XS1OOY9GGLDLKKBGV

Fecha creación copia:
28/07/2025 15:52:16

Página 106 de 116

1. Lista-resumen de las fichas técnicas presentadas en la licitación

Este documento es una lista-resumen de todas las fichas técnicas individuales de los productos presentados a la licitación

RESUMEN FICHAS TÉCNICAS PRESENTADAS	
DATOS DE LA LICITACIÓN	
En esta área sólo se informan los datos de identificación de la licitación Para las fichas que se confeccionen manualmente o por otros sistemas, será necesario que se informen los datos básicos de la licitación	
Nº. de expediente	Código numérico de la licitación
Descripción expediente	Título de la licitación que describe la naturaleza del material que se presenta
Área DATOS DEL LICITADOR	
En esta área se indica: - NIF y nombre de la empresa	
NIF	
Nombre	
Datos del Resumen de fichas técnicas individuales presentadas	
En esta área se indica el Resumen de las fichas presentadas en la licitación Para las fichas creadas manualmente oa partir de otros sistemas, en este apartado se trata de informar los datos que se detallan a continuación para cada referencia ofertada en la licitación	
Lote	Informa el lote del material presentado
Código agrupador	En caso de que la licitación sea por código agrupador, mostrará la información en este campo
Código SAP	Si la licitación es por código SAP, la información estará en este campo
Tipo Oferta	Indica el tipo de oferta de la ficha presentada: B = oferta base V = oferta variante
GTIN (EAN)	Indicar este dato del producto ofertado
Referencia proveedor	Indicar este dato del producto ofertado
Referencia distribuidor	Indicar este dato del producto ofertado
Marca	Indicar este dato del producto ofertado
Normativa	
Marcaje conf CE (SI/NO)	Si las fichas se han creado manualmente, indicar el dato que se ha informado en este campo en la ficha técnica individual
Cumplimiento regulación sanitarios (SI/NO)	prod Si las fichas se han creado manualmente, indicar el dato que se ha informado en este campo en la ficha técnica individual
Otra normativa	Si las fichas se han creado manualmente, indicar el dato que se ha informado en este campo en la ficha técnica individual

GENERALITAT



Doc.original firmado por:
Olga Santamaria Herrero
23/07/2025

Documento electrónico garantizado con firma electrónica. Puede verificar su integridad en el
web csv.gencat.cat hasta el 28/07/2028

Original electrónico / Copia electrónica auténtica

CÓDIGO SEGURO DE VERIFICACIÓN

08460D4F50Q64X8XS1OOY9GGLDLKKBGV

08460D4F50Q64X8XS1OOY9GGLDLKKBGV

Fecha creación copia:
28/07/2025 15:52:16

Página 107 de 116



Página 108 de 116



ANEXO D3

Ficha-Resumen Requisitos Criterios Subjetivos

GENERALITAT



Anexo D3 FICHAS RESUMEN CRITERIOS JUICIO DE VALOR:
CS/CC00/1101442397/26/AMUP

LOTE 01 – CÁPSULAS ENDOSCOPIA DIGESTIVA Y DISPOSITIVO LIBERADOR

CRITERIOS JUICIO DE VALOR
Visualización en tiempo real de las imágenes grabadas por la cápsula. Como medida de seguridad, debe poder visualizarse las imágenes durante durado todo el recorrido de la cápsula.

LOTE 02 –AGULLAS ENDOSCOPIA DIGESTIVA POR INYECCIÓN

CRITERIOS JUICIO DE VALOR
Retracción completa de la aguja (aguja totalmente retráctil, se retira completamente después de su uso)

LOTE 03 –AGULLAS ECOENDOSCOPIA DIGESTIVA (EUS)
LOTE 38 AGUJAS PARA BIOPSIA ECOENDOSCOPIA RESPIRATORIA

CRITERIOS JUICIO DE VALOR
Retracción completa de la aguja (aguja totalmente retráctil, se retira completamente después de su uso)
Optima visualización ecográfica y radiográfica

LOTE 04 –AÑAS ENDOSCOPIA DIGESTIVA PARA POLIPECTOMÍA

CRITERIOS JUICIO DE VALOR
Resistencia a la deformación del asa, es decir que no cambie ni pierda su forma inicial durante el procedimiento

LOTE 05 –BALÓNEDEDILATAciónENDOSCOPIA DIGESTIVA
LOTE 06 BALÓNEDEDILATAciónENDOSCOPIA DIGESTIVA PARA ACALASÍA
LOTE 07 BALÓNEDEDILATAciónENDOSCOPIA DIGESTIVA VÍA BILIAR

CRITERIOS JUICIO DE VALOR
Navegabilidad del catéter balón en la capacidad de llegar a la lesión y poder atravesarla.

LOTE 09 –BALÓPERO A EXTRACCIÓN DE CÁLCULOS ENDOSCOPIA DIGESTIVA
LOTE 34 CATETER BALÓPERO EN ENDOSCOPIA RESPIRATORIA
LOTE 44 BALONES PARA ECOENDOSCOPIA (EBUS)

CRITERIOS JUICIO DE VALOR
Navegabilidad del catéter balón en la capacidad de llegar a la lesión y poder atravesarla.
Estructura del balón de extracción antideformación.

LOTE 10 – CESTAS PARA EXTRACCIÓN DE CÁLCULOS ENDOSCOPIA DIGESTIVA
LOTE 11 CESTAS Y ACCESORIOS PARA EXTRACCIÓN DE POLIPOS Y CUERPOS EXTRAÑOS ENDOSCOPIA DIGESTIVA

CRITERIOS JUICIO DE VALOR
Flexibilidad de la cesta para captar con facilidad el cálculo, pólipo o cuerpo extraño.
Estructura de la cesta antideformación, que no pierda la forma durante el procedimiento.

GENERALITAT



Doc.original firmado por:
Olga Santamaria Herrero
23/07/2025

Documento electrónico garantizado con firma electrónica. Puede verificar su integridad en la web csv.gencat.cat hasta el 28/07/2028

Original electrónico / Copia electrónica auténtica

CÓDIGO SEGURO DE VERIFICACIÓN

08460D4F50Q64X8XS1OOY9GGLDLKKBGV

08460D4F50Q64X8XS1OOY9GGLDLKKBGV

Fecha creación copia:
28/07/2025 15:52:16

Página 110 de 116



Anexo D3 FICHAS RESUMEN CRITERIOS JUICIO DE VALOR:
CS/CC00/1101442397/26/AMUP

LOTE 12 PINZAS DE RESCATE Y AGARRE DE CUERPOS EXTRAÑOS PARA ENDOSCOPIA DIGESTIVA

CRITERIOS JUICIO DE VALOR
Presión y tracción de las palas de la pinza en el cuerpo extraño durante todo el trayecto en el procedimiento de retirada del endoscopio
Adaptabilidad de la punta de los fórceps en el canal de trabajo.

LOTE 13 ESFINTEROTOMOS CON PROTECCIÓN DEL HILO PARA ENDOSCOPIA DIGESTIVA

LOTE 14 ESFINTEROTOMOS SIN PROTECCIÓN DEL HILO PARA ENDOSCOPIA DIGESTIVA

CRITERIOS JUICIO DE VALOR
Punta del esfinterótomo atraumática.

LOTE 15 GUÍAS PARA ENDOSCOPIA DIGESTIVA

LOTE 16 GUÍAS PARA ACCESO BILIAR ENDOSCOPIA DIGESTIVA

LOTE 36 GUÍAS Y EQUIPO DEBIAS PARA ENDOSCOPIA RESPIRATORIA

CRITERIOS JUICIO DE VALOR
Navegabilidad de la guía/alma y catéter
Adaptabilidad de la guía/alma y catéter
Facilidad de extracción del alma y de la guía una vez finalizado el proceso

LOTE 17 PINZAS PARA BIOPSIA ENDOSCOPIA DIGESTIVA

LOTE 42 PINZAS PARA BIOPSIA ENDOSCOPIA RESPIRATORIA

CRITERIOS JUICIO DE VALOR
Capacidad de extracción de la muestra (en los mínimos pases posibles efectivos)
Sistema de apertura de la pinza suave

LOTE 18 CEPILLOS PARA CITOLOGÍA ENDOSCOPIA DIGESTIVA

LOTE 41 CEPILLOS PARA ENDOSCOPIA RESPIRATORIA

CRITERIOS JUICIO DE VALOR
Capacidad de protección de la muestra para no contaminarla
Punta del cepillo atraumática

LOTE 28 DISPOSITIVOS DE CLIPES ENDOSCOPIA DIGESTIVA

CRITERIOS JUICIO DE VALOR
Disposición del clip para impedir su caída antes de su aplicación (antes de su uso)

GENERALITAT



Doc.original firmado por:
Olga Santamaría Herrero
23/07/2025

Documento electrónico garantizado con firma electrónica. Puede verificar su integridad en la web csv.gencat.cat hasta el 28/07/2028

Original electrónico / Copia electrónica auténtica

CÓDIGO SEGURO DE VERIFICACIÓN

08460D4F50Q64X8XS1OOY9GGLDLKKBGV

08460D4F50Q64X8XS1OOY9GGLDLKKBGV

Fecha creación copia:
28/07/2025 15:52:16

Página 111 de 116



Anexo D3 FICHAS RESUMEN CRITERIOS JUICIO DE VALOR:
CS/CC00/1101442397/26/AMUP

LOTE 37 AGUJAS DE ASPIRACIÓN PARA CITOLOGÍA ENDOSCOPIA RESPIRATORIA

CRITERIOS JUICIO DE VALOR
Capacidad de extracción de la muestra (en los mínimos pases posibles efectivos)

LOTE 43 CESTAS PARA ENDOSCOPIA RESPIRATORIA

CRITERIOS JUICIO DE VALOR
Flexibilidad de la cesta para captar con facilidad el cuerpo extraño.
El sistema de agarre y rescate del cuerpo extraño disponga de una buena sujeción.
Estructura de la cesta antideformación, que no pierda la forma durante el procedimiento.

NO HAY UN MODELO DE DOCUMENTO ESPECÍFICO. LA EMPRESA DECIDIRÁ EL FORMATO PRESENTAR

En este anexo deben presentarse memorias, fichas con la documentación y/o resúmenes con la información necesaria para valorar los criterios de juicio de valor.
Se debe presentar ordenado por tipo de oferta presentada

Para ver que se pide de forma ampliada, ver ANEXO 4 del PCAP.

GENERALITAT



ANEXO D4 – Modelo y Guía de Anexo D4 Ficha resumen de características técnicas a
valorar por la aplicación de los criterios objetivos

El modelo D4 se encuentra en soporte informático en la Plataforma electrónica de Contratación
Pública

GENERALITAT



Doc.original firmado por:
Olga Santamaria Herrero
23/07/2025

Documento electrónico garantizado con firma electrónica. Puede verificar su integridad en el
web csv.gencat.cat hasta el 28/07/2028

Original electrónico / Copia electrónica auténtica

CÓDIGO SEGURO DE VERIFICACIÓN

08460D4F50Q64X8XS1OOY9GGLDLKKBGV

08460D4F50Q64X8XS1OOY9GGLDLKKBGV

Fecha creación copia:
28/07/2025 15:52:16

Página 113 de 116

Se debe llenar el Excel ANEXO_D4_1101442397

Para evitar errores en la carga del anexo D4 en nuestro sistema informático (SAP) es necesario tener en cuenta las indicaciones siguientes:

1. No utilizar 'intro' en ninguna celda

2. No eliminar ni filas ni columnas en el documento Excel

3. No añadir ni filas ni columnas al documento Excel

4. No modificar el formato de las celdas de Excel

Se recomienda trabajar en el mismo modelo que se ha descargado de la Plataforma y respetar lo que se ha indicado.

1. Pestaña proveedor

Expedient	CS/CC00/1101412204/25/AMUP		
Descripció	SUBMINISTRAMENT AGREGAT DE COBERTURA QUIRÚRGICA COMPLEMENTARI		
Proveïdor			
NIF			
T. Oferta (B: Base, V: Variant):	B	▼	
Número oferta Variant:			

La pestaña "Pestaña proveedor" tiene campos que son modificables y otros que no lo son. Se detallan en continuación:

1.1. Datos NO modificables de la pestaña Proveedor

Expediente	Número expediente
Descripción	Título expediente

1.2. Datos MODIFICABLES a cumplimentar por el licitador en la pestaña Proveedor

Cabecera	Proveedor	Informar nombre de la empresa licitadora	Obligatorio
	NIF	Informar NIF de la empresa licitadora sin ninguna signo de puntuación: /, sin espacios ni puntos. En caso de que sea alfanumérico, las letras habrán de ir en mayúsculas.	Obligatorio
	T. Oferta (B: Base, V: Variante)	Habitualmente sólo se admite oferta base. En este caso, informar B Si se admiten ofertas variantes, en este campo informar V	Obligatorio
	Número oferta Variante	Si hay opción de presentar oferta variante, indicar el número de variante	Obligatorio si hay ha variantes

2. Pestaña lote y/o lotes

En la plantilla de Excel habrá tantas pestañas como lotes definidos en el expediente.

El proveedor llenará cada pestaña del lote siguiendo las siguientes indicaciones:

GENERALITAT



Doc.original firmado por:
Olga Santamaria Herrero
23/07/2025

Documento electrónico garantizado con firma electrónica. Puede verificar su integridad en el web csv.gencat.cat hasta el 28/07/2028

Original electrónico / Copia electrónica auténtica

CÓDIGO SEGURO DE VERIFICACIÓN

08460D4F50Q64X8XS1OOY9GGLDLKKBGV

08460D4F50Q64X8XS1OOY9GGLDLKKBGV

Fecha creación copia:
28/07/2025 15:52:16

Página 114 de 116



2.1. Datos NO modificables de la pestaña Lote x

CÓDIGO SAP	Número del código material
DESCRIPCIÓN	Descripción del código material

2.2. Datos MODIFICABLES a cumplimentar por el licitador en la pestaña Lote x

PRESENTA OFERTA Se debe llenar con SI/NO, no se puede dejar en blanco	Obligatorio
---	-------------

LOTE EN QUE SE PRESENTA OFERTA PARA TODO O PARTE DEL LOTE

En cada código sabe indicar lo siguiente:

SI PRESENTA OFERTA = SI todos los campos de los criterios objetivos deben estar con información. Si el criterio está definido como SI/NO es necesario indicar una de las dos opciones y si tiene definidos intervalos es necesario desplegar e indicar la opción correcta.

SI PRESENTA OFERTA = NO los campos de los criterios objetivos no es necesario llenarlos.

Ejemplo:

CÓDIGO SAP	Descripción	Presenta Oferta	Amplada del puny de la bata es situ entre el 6 cm i 8 cm, ambdós paràmetres inclosos, acreditat mitjançant la fitxa pròpia de producte Product Data, ANNEX D1	Bata oferta com a EPI cat.III segons Directiva 89/686/CEE, acreditat per Certificat UE de tipus, amb data de caducitat inclosa, mes declaració de conformitat segons l'article 11, seccions A i B de la Directiva	Tancament tipus velcro a l'esquena de la bata solapat es situ entre 2 cm i 4 cm, ambdós paràmetres inclosos, acreditat mitjançant la fitxa pròpia de producte Product Data, ANNEX D1
			10 punts SI/NO	3 punts SI/NO	5 punts SI/NO
30000446	Bata alta protecció cirurgia,TST, total resistència penetració líquids i transpira, subjecte davant, creuada darrera, màniga llarga, punys tricot, sist subjecte coll. Costures segella sense cosí, zona crítica. Mida M, llarg 115cm, 2 eixugam. Lliure làtex, estèril, 1 ús.	No			
30000447	Bata alta protecció cirurgia,TST, total resistència penetració líquids i transpira, subjecte davant, creuada darrera, màniga llarga, punys tricot, sist subjecte coll. Costures segella sí/cosí, zona crítica. Mida L, llarg 142cm, 2 eixugam. Lliure làtex, estèril, 1 ús.	Sí	Sí	Sí	No

En los lotes en los que no se presente ninguna oferta se puede eliminar la "pestaña del lote" de Excel.

Ejemplo: (sólo se dejan los lotes que tienen oferta)

La documentació tèc	
LOT	
28	
CÓDIGO SAP	
30019731	Oli amb àcid components, per per: 95% com
30032817	Emulsió amb àcid 30% àcid grassos.
	Emulsió amb àcid

Proveïdor	LOT 27	LOT 28
-----------	--------	--------

GENERALITAT



Doc. original firmado por:
Olga Santamaria Herrero
23/07/2025

Documento electrónico garantizado con firma electrónica. Puede verificar su integridad en el web csv.gencat.cat hasta el 28/07/2028

Original electrónico / Copia electrónica auténtica

CÓDIGO SEGURO DE VERIFICACIÓN

08460D4F50Q64X8XS1OOY9GGLDLKKBGV

08460D4F50Q64X8XS1OOY9GGLDLKKBGV

Fecha creación copia:
28/07/2025 15:52:16

Página 115 de 116



Anexo E Presentación de muestras. Relación de códigos SAP afectados

No es necesaria la presentación de muestras.

GENERALITAT



Doc. original firmado por:
Olga Santamaria Herrero
23/07/2025

Documento electrónico garantizado con firma electrónica. Puede verificar su integridad en el
web csv.gencat.cat hasta el 28/07/2028

Original electrónico / Copia electrónica auténtica

CÓDIGO SEGURO DE VERIFICACIÓN

08460D4F50Q64X8XS1OOY9GGLDLKKBGV

08460D4F50Q64X8XS1OOY9GGLDLKKBGV

Fecha creación copia:
28/07/2025 15:52:16

Página 116 de 116