AJUNTAMENT DE
RIBES DE FRESER

SUBSTITUCIÓ COBERTA ESCOLA MUNICIPAL

Maig 2024

Substitució coberta escola municipal

AJUNTAMENT DE RIBES DE FRESER
Aquest document és una còpia autèntica del document electrònic original. Comprovi l'autenticitat del document a
https://ribesdefreser.emunicipis.ddgi.cat/OAC/ValidarDoc.jsp - Utilitzi el 'Codi Segur de Verificació' que apareix a la capçalera.

Codi Segur de Verificació: 2df69534-b112-4325-a4d7-52603e3eb4eb
Origen: Ciutadà
Identificador document original: ES_L01171450_2024_26997886
Data d'impressió: 21/07/2025 12:22:14
Pàgina 2 de 213
SIGNATURES
1.- MIQUEL FLORES SALGADO (TCAT) (Arquitecte), 23/07/2024 18:31

AJUNTAMENT DE
RIBES DE FRESER

INDEX

MEMÒRIA DESCRIPTIVA

1- AGENTS

1.1- PROMOTOR
1.2- TÈCNIC REDACTOR

2- INFORMACIÓ PRÈVIA

2.1- OBJECTE DEL PROJECTE
2.2- EMPLAÇAMENT
2.3- CONDICIONANTS GENERALS
- 2.3.1- IDENTIFICACIÓ ESCOLA
- 2.3.2- ESTAT ACTUAL, ANTECEDENTS I NECESSITATS
- 2.3.3- PLANEJAMENT
- 2.3.4- SUPERFÍCIE D'INTERVENCIÓ

2.4- FOTOGRAFIES ESTAT ACTUAL

3- DESCRIPCIÓ DEL PROJECTE

3.1- JUSTIFICACIÓ DE LA SOLUCIÓ ADOPTADA
- 3.1.1- ABAST DE L'ACTUACIÓ
- 3.1.2- COMPLIMENT DEL PLANEJAMENT
- 3.1.3- CRITERIS FUNCIONALS I COMPOSITIUS
- 3.1.4- CRITERIS CONSTRUCTIUS I D'INSTAL·LACIONS

3.2- AFECTACIONS

4- PRESTACIONS DE L'EDIFICI I NORMATIVA

MEMÒRIA CONSTRUCTIVA

5- DESCRIPCIÓ DE LES OBRES

5.1- TREBALLS INICIALS
- 5.1.1- BASTIDA
- 5.1.2- DESMUNTATGE XARXA

5.2- EXTRACCIONS I CALES
- 5.2.1- EXTRACCIONS
- 5.2.2- CALES

5.3- COBERTA
- 5.3.1- CONFINAMENT PERIMETRAL
- 5.3.2- BARRERA VAPOR
- 5.3.3- AÏLLAMENT TÈRMIC
- 5.3.4- IMPERMEABILITZACIÓ / VENTILACIÓ
- 5.3.5- ELEMENTS AUXILIARS
- 5.3.6- TEULES
- 5.3.7- LÍNIA DE VIDA

AJUNTAMENT DE RIBES DE FRESER
Aquest document és una còpia autèntica del document electrònic original. Comprovi l'autenticitat del document a
https://ribesdefreser.emunicipis.ddgi.cat/OAC/ValidarDoc.jsp - Utilitzi el 'Codi Segur de Verificació' que apareix a la capçalera.

Codi Segur de Verificació: 2df69534-b112-4325-a4d7-52603e3eb4eb
Origen: Ciutadà
Identificador document original: ES_L01171450_2024_26997886
Data d'impressió: 21/07/2025 12:22:14
Pàgina 3 de 213
SIGNATURES
1.- MIQUEL FLORES SALGADO (TCAT) (Arquitecte), 23/07/2024 18:31

AJUNTAMENT DE
RIBES DE FRESER

5.3.8- CANALS I BAIXANTS PLUVIALS
5.4- ALTRES ACTUACIONS
5.4.1- RAPARACIÓ RÀFECS
5.4.2- BARRET XEMENEIA

6- COMPLIMENTS EXIGÈNCIES BÀSIQUES - CTE

6.1- DB SE
6.2- DB SI
6.3- DB SUA
6.4- DB HS
6.5- DB HE
6.6- DB HR

7- COMPLIMENT D'ALTRES NORMATIVES

7.1- RD 390/2021 CERTIFICACIÓ D'EFICIÈNCIA ENERGÈTICA

8- CONSIDERACIONS FINALS

8.1- DOCUMENTACIÓ DEL PROJECTE I PROCEDIMENT
8.2- CALENDARI I TERMINI
8.3- CLASSIFICACIÓ REQUERIDA
8.4- CODI CPV
8.5- DISPONIBILITAT TERRENY

ESTUDI DE GESTIÓ DE RESIDUS

PLA DE CONTROL DE QUALITAT

ESTUDI BÀSIC DE SEGURETAT I SALUT

PLEC DE CONDICIONS TÈCNIQUES

PRESSUPOST

AMIDAMENTS
QUADRES DE PREUS (NUM. 1 / NUM. 2 / AUXILIARS)
ANNEX DE JUSTIFICACIÓ DE PREUS
PRESSUPOST PER CAPÍTOLS
RESUM DE PRESSUPOST
QUADRES (MÀ D'OBRA / MAQUINÀRIA / MATERIALS)

PLÀNOLS

1- SITUACIÓ / EMPLAÇAMENT
2- ESTAT ACTUAL I PROPOSTA
3- DETALL ALERONS I VESSANTS
4- DETALL CARENERS
5- DETALL PARAMENTS

AJUNTAMENT DE RIBES DE FRESER
Aquest document és una còpia autèntica del document electrònic original. Comprovi l'autenticitat del document a
https://ribesdefreser.emunicipis.ddgi.cat/OAC/ValidarDoc.jsp - Utilitzi el 'Codi Segur de Verificació' que apareix a la capçalera.

Codi Segur de Verificació: 2df69534-b112-4325-a4d7-52603e3eb4eb
Origen: Ciutadà
Identificador document original: ES_L01171450_2024_26997886
Data d'impressió: 21/07/2025 12:22:14
Pàgina 4 de 213

SIGNATURES
1.- MIQUEL FLORES SALGADO (TCAT) (Arquitecte), 23/07/2024 18:31

AJUNTAMENT DE
RIBES DE FRESER

MEMÒRIA DESCRIPTIVA

Substitució coberta escola municipal

AJUNTAMENT DE RIBES DE FRESER
Aquest document és una còpia autèntica del document electrònic original. Comprovi l'autenticitat del document a
https://ribesdefreser.emunicipis.ddgi.cat/OAC/ValidarDoc.jsp - Utilitzi el 'Codi Segur de Verificació' que apareix a la capçalera.

Codi Segur de Verificació: 2df69534-b112-4325-a4d7-52603e3eb4eb
Origen: Ciutadà
Identificador document original: ES_L01171450_2024_26997886
Data d'impressió: 21/07/2025 12:22:14
Pàgina 5 de 213

SIGNATURES
1.- MIQUEL FLORES SALGADO (TCAT) (Arquitecte), 23/07/2024 18:31

AJUNTAMENT DE
RIBES DE FRESER

1- AGENTS

1.1- PROMOTOR

AJUNTAMENT DE RIBES DE FRESER P1715400F
Plaça Ajuntament, 3 – 17534 – Ribes de Freser – Girona

1.2- TÈCNIC REDACTOR

Serveis tècnics Ajuntament de Ribes de Freser
Miquel Flores i Salgado, arquitecte

AJUNTAMENT DE RIBES DE FRESER
Aquest document és una còpia autèntica del document electrònic original. Comprovi l'autenticitat del document a
https://ribesdefreser.emunicipis.ddgi.cat/OAC/ValidarDoc.jsp - Utilitzi el 'Codi Segur de Verificació' que apareix a la capçalera.

Codi Segur de Verificació: 2df69534-b112-4325-a4d7-52603e3eb4eb
Origen: Ciutadà
Identificador document original: ES_L01171450_2024_26997886
Data d'impressió: 21/07/2025 12:22:14
Pàgina 6 de 213
SIGNATURES
1.- MIQUEL FLORES SALGADO (TCAT) (Arquitecte), 23/07/2024 18:31

AJUNTAMENT DE
RIBES DE FRESER

2- INFORMACIÓ PRÈVIA

2.1- OBJECTE DEL PROJECTE

Substitució de la coberta de l'escola municipal

2.2- EMPLAÇAMENT

Escola municipal Mare de Déu de Núria de Ribes de Freser – 17534 – Girona

2.3- CONDICIONANTS GENERALS

2.3.1- IDENTIFICACIÓ ESCOLA

Referència cadastral:	1441309DG3814S0001DE
Titularitat cadastral:	Ajuntament de Ribes de Freser
Dades registrals:	finca 1753 / tom 711 / foli 27
Propietat registral:	Ajuntament de Ribes de Freser
Inventari de bens municipal:	Fitxa 95

Edifici docent construït l'any 1925 i formalitzat simètricament des del seu accés principal mitjançant diferents volums tots ells coberts amb cobertes inclinades de teula ceràmica àrab no manual (de diferents remeses i dimensions i predomini vermellós) i ràfecs ceràmics.

Volum central principal:	PB+3 i coberta a 4 vessants
Volum annex frontal:	PB+3 i coberta a 3 vessants (lleugerament més baix que el volum principal central i comparteix vessant principal amb aquest)
Volums laterals:	PB+2 i cobertes a 3 vessants

AJUNTAMENT DE RIBES DE FRESER
Aquest document és una còpia autèntica del document electrònic original. Comprovi l'autenticitat del document a
https://ribesdefreser.emunicipis.ddgi.cat/OAC/ValidarDoc.jsp - Utilitzi el 'Codi Segur de Verificació' que apareix a la capçalera.

Codi Segur de Verificació: 2df69534-b112-4325-a4d7-52603e3eb4eb
Origen: Ciutadà
Identificador document original: ES_L01171450_2024_26997886
Data d'impressió: 21/07/2025 12:22:14
Pàgina 7 de 213
SIGNATURES
1.- MIQUEL FLORES SALGADO (TCAT) (Arquitecte), 23/07/2024 18:31

AJUNTAMENT DE
RIBES DE FRESER

2.3.2- ESTAT ACTUAL, ANTECEDENTS I NECESSITATS

L'edifici de l'escola municipal disposa actualment d'una coberta en molt mal estat de conservació i gran contingut d'humitat (com es pot apreciar a l'apartat de fotografies estat actual) i en episodis de fortes ventades han caigut teules al pati escolar.

L'Ajuntament ha procedit en reiterades ocasions a la consolidació o substitució de les teules soltes existents, però el deteriorament de la coberta és tant important que esdevé del tot necessari procedir a la seva substitució completa.

La base sobre la que s'assenten les teules no es coneix amb precisió ja que no existeix cap accés a l'espai sota coberta, però s'intueix que correspon a una solera ceràmica sobre elements estructurals o sobre envans conillers.

En espera de poder executar aquesta actuació de substitució i en atenció a l'alarma social que significa la caiguda de teules en un entorn amb infants, s'ha procedit a la protecció del perímetre de la coberta amb xarxa de contenció per a les potencials teules despreses.

caiguda de teules al pati escolar

xarxa de protecció perimetral

AJUNTAMENT DE RIBES DE FRESER
Aquest document és una còpia autèntica del document electrònic original. Comprovi l'autenticitat del document a
https://ribesdefreser.emunicipis.ddgi.cat/OAC/ValidarDoc.jsp - Utilitzi el 'Codi Segur de Verificació' que apareix a la capçalera.

Codi Segur de Verificació: 2df69534-b112-4325-a4d7-52603e3eb4eb
Origen: Ciutadà
Identificador document original: ES_L01171450_2024_26997886
Data d'impressió: 21/07/2025 12:22:14
Pàgina 8 de 213
SIGNATURES
1.- MIQUEL FLORES SALGADO (TCAT) (Arquitecte), 23/07/2024 18:31

AJUNTAMENT DE
RIBES DE FRESER

La xarxa de protecció perimetral està conformada per escaires ancorades a les façanes (sota ràfecs coberta), barres verticals sobre escaires, barres horitzontals d'unió, xarxa resistent i folrat amb malla mosquitera.

2.3.3- PLANEJAMENT

POUP (publicat en data 17/09/2010)
Pla d'ordenació urbanística plurimunicipal de la Vall de Ribes
CLASSIFICACIÓ DEL SÒL: **SÒL URBÀ**
QUALIFICACIÓ DEL SÒL: **SISTEMA D'EQUIPAMENTS CLAU E1 DOCENT**

CATÀLEG DE BÉNS: **PROTECCIÓ BCIL**
Nivell de protecció: **PARCIAL**

ESCOLES PUBLIQUES AL PASSEIG GUIMERÀ **E08**
RIBES DE FRESER

Règim del sòl: Sòl Urbà **UTM: X =** 431583 , **Y** 468424
Protecció: **BCIL**
Disposició i data publicació protecció: No existeix declaració.

Projecte de l'arquitecte Rafael Martorell. Les escoles, situades al passeig Guimerà número 1, pertanyen a una tipologia utilitzada també a Sant Joan de les Abadesses. Consten de planta baixa i dos pisos en el seu cos central i de planta baixa i pis en els laterals. És un edifici simètric que patí una modificació posterior projectada per l'arquitecte Joaquim Danés (es va ampliar amb una planta) encara que molt encertada.
Font: Departament de Cultura de la Generalitat de Catalunya, Servei del Patrimoni Arquitectònic.
Fitxa número:4124

Nivell de protecció: Parcial
Determinacions normatives: El Pla Especial de Protecció fixarà els criteris d'intervenció.

El nivell de protecció parcial s'aplica als bens on interessa preservar i revaloritzar algun dels seus elements i en el que el valor d'aquets bens (parts protegides) resideixen principalment en la seva estructura tipològica, exteriorment reflectida en la façana, i en la disposició dels elements comuns (vestíbuls i caixes d'escala). Hi són permeses obres sempre i quan no es perdin els valors dels elements que van originar l'esmentada protecció.
En tant no sigui vigent el Pla especial urbanístic de protecció de patrimoni, es podran autoritzar únicament obres de consolidació i conservació, amb informe previ favorable del Departament de Cultura de la Generalitat de Catalunya si es tracta d'un be reconegut com a BCIL.

2.3.4- SUPERFÍCIE D'INTERVENCIÓ

Superfície en planta de la coberta: 670 m2 (321 m2 + 35 m2 + 157 m2 + 157 m2)
Pendent de la coberta: pròxima al 40%
Superfície resultant d'intervenció: 724 m2

2.4- FOTOGRAFIES ESTAT ACTUAL

Substitució coberta escola municipal

AJUNTAMENT DE RIBES DE FRESER
Aquest document és una còpia autèntica del document electrònic original. Comprovi l'autenticitat del document a https://ribesdefreser.emunicipis.ddgi.cat/OAC/ValidarDoc.jsp - Utilitzi el 'Codi Segur de Verificació' que apareix a la capçalera.

Codi Segur de Verificació: 2df69534-b112-4325-a4d7-52603e3eb4eb
Origen: Ciutadà
Identificador document original: ES_L01171450_2024_26997886
Data d'impressió: 21/07/2025 12:22:14
Pàgina 9 de 213

SIGNATURES
1.- MIQUEL FLORES SALGADO (TCAT) (Arquitecte), 23/07/2024 18:31

AJUNTAMENT DE
RIBES DE FRESER

Substitució coberta escola municipal

AJUNTAMENT DE RIBES DE FRESER
Aquest document és una còpia autèntica del document electrònic original. Comprovi l'autenticitat del document a
https://ribesdefreser.emunicipis.ddgi.cat/OAC/ValidarDoc.jsp - Utilitzi el 'Codi Segur de Verificació' que apareix a la capçalera.

AJUNTAMENT DE
RIBES DE FRESER

Substitució coberta escola municipal

AJUNTAMENT DE RIBES DE FRESER
Aquest document és una còpia autèntica del document electrònic original. Comprovi l'autenticitat del document a
https://ribesdefreser.emunicipis.ddgi.cat/OAC/ValidarDoc.jsp - Utilitzi el 'Codi Segur de Verificació' que apareix a la capçalera.

AJUNTAMENT DE
RIBES DE FRESER

Substitució coberta escola municipal

AJUNTAMENT DE RIBES DE FRESER
Aquest document és una còpia autèntica del document electrònic original. Comprovi l'autenticitat del document a
https://ribesdefreser.emunicipis.ddgi.cat/OAC/ValidarDoc.jsp - Utilitzi el 'Codi Segur de Verificació' que apareix a la capçalera.

AJUNTAMENT DE
RIBES DE FRESER



Substitució coberta escola municipal

AJUNTAMENT DE RIBES DE FRESER
Aquest document és una còpia autèntica del document electrònic original. Comprovi l'autenticitat del document a
https://ribesdefreser.emunicipis.ddgi.cat/OAC/ValidarDoc.jsp - Utilitzi el 'Codi Segur de Verificació' que apareix a la capçalera.

Codi Segur de Verificació: 2df69534-b112-4325-a4d7-52603e3eb4eb
Origen: Ciutadà
Identificador document original: ES_L01171450_2024_26997886
Data d'impressió: 21/07/2025 12:22:14
Pàgina 13 de 213

SIGNATURES
1.- MIQUEL FLORES SALGADO (TCAT) (Arquitecte), 23/07/2024 18:31

AJUNTAMENT DE
RIBES DE FRESER



Substitució coberta escola municipal

AJUNTAMENT DE RIBES DE FRESER
Aquest document és una còpia autèntica del document electrònic original. Comprovi l'autenticitat del document a
https://ribesdefreser.emunicipis.ddgi.cat/OAC/ValidarDoc.jsp - Utilitzi el 'Codi Segur de Verificació' que apareix a la capçalera.

Codi Segur de Verificació: 2df69534-b112-4325-a4d7-52603e3eb4eb
Origen: Ciutadà
Identificador document original: ES_L01171450_2024_26997886
Data d'impressió: 21/07/2025 12:22:14

SIGNATURES
1.- MIQUEL FLORES SALGADO (TCAT) (Arquitecte), 23/07/2024 18:31

AJUNTAMENT DE
RIBES DE FRESER

3- DESCRIPCIÓ DEL PROJECTE

3.1- JUSTIFICACIÓ DE LA SOLUCIÓ ADOPTADA

3.1.1- ABAST DE L'ACTUACIÓ

L'actuació contempla les següents intervencions:

- Arrencada de teules, canals de pluvials i tram superior dels baixants
- Incorporació de barrera de vapor, aïllament tèrmic i conversió en coberta microventilada
- Incorporació de noves teules, canals de pluvials i tram superior dels baixants
- Incorporació de línia de vida permanent

3.1.2- COMPLIMENT DEL PLANEJAMENT

Aquesta proposta de substitució de la coberta de l'escola municipal és compatible amb el planejament vigent en tant que obra de consolidació i conservació que manté les característiques formals de l'edifici i que no afecta específicament cap de les seves parts protegides.

El planejament estableix la necessitat de disposar d'un informe previ favorable del Departament de Cultura de la Generalitat de Catalunya en tractar-se d'un be reconegut com a BCIL.

3.1.3- CRITERIS FUNCIONALS I COMPOSITIUS

La pretensió funcional de l'actuació és retornar a l'edifici les condicions de salubritat i seguretat que actualment no pot oferir als seus usuaris.

Així mateix, s'aprofitarà aquesta actuació de substitució per a millorar les prestacions d'eficiència energètica de l'edifici amb la incorporació de l'aïllament tèrmic en coberta i el sistema de microventilació (amb prèvia implantació de barrera de vapor).

A nivell compositiu es mantindrà l'actual formalització de la coberta mitjançant teula àrab ceràmica vermella i baixants de pluvials d'acer galvanitzat.

S'establirà una línia de vida permanent per a posteriors operacions de manteniment.

3.1.4- CRITERIS CONSTRUCTIUS I D'INSTAL·LACIONS

Per a dur a terme l'actuació caldrà desmuntar l'actual xarxa de protecció i establir una bastida a tot el perímetre de l'edifici.

A l'inici de l'obra es valorarà amb el contractista adjudicatari la possibilitat de substituir la implantació de la bastida per l'aprofitament de la xarxa de protecció, que haurà de ser prèviament reforçada amb l'ampliació de la seva xarxa resistent (aquesta opció comporta l'accés a la coberta mitjançant plataforma elevadora mòbil o implantació puntual de bastida).

Es proposa inicialment completar la coberta dels volum central i frontal, i posteriorment afrontar les cobertes dels volum laterals.

Es realitzaran cales de comprovació prèvia per a determinar les característiques de l'actual base de suport i la validació de les fixacions de l'aïllament.

AJUNTAMENT DE RIBES DE FRESER
Aquest document és una còpia autèntica del document electrònic original. Comprovi l'autenticitat del document a
https://ribesdefreser.emunicipis.ddgi.cat/OAC/ValidarDoc.jsp - Utilitzi el 'Codi Segur de Verificació' que apareix a la capçalera.

Codi Segur de Verificació: 2df69534-b112-4325-a4d7-52603e3eb4eb
Origen: Ciutadà
Identificador document original: ES_L01171450_2024_26997886
Data d'impressió: 21/07/2025 12:22:14

SIGNATURES
1.- MIQUEL FLORES SALGADO (TCAT) (Arquitecte), 23/07/2024 18:31

AJUNTAMENT DE
RIBES DE FRESER

S'extrauran les teules, el morter, les canals i baixants i els seus ancoratges i es deixarà la base de suport en condicions òptimes per rebre la barrera de vapor.

Es confinarà el perímetre de la coberta amb una filada de maons.

Es col·locarà la barrera de vapor no adherida i posteriorment l'aïllament amb fixacions mecàniques a la base de suport.

Es col·locaran els suports de les canals (regulables) ancorats en els maons i l'aïllament.

Es col·locarà el sistema de microventilació (plaques ondulades) amb fixacions mecàniques a l'aïllament.

Es disposaran elements auxiliars d'estanquitat (cintes) als alerons, careners i en els contactes amb els paraments existents (parets i xemeneia).

Les teules es col·locaran en sec directament sobre les plaques utilitzant ganxos, suport de carener, cargols i escuma de poliuretà.

S'establiran també elements auxiliars de protecció als alerons (pintes), als careners (làmines transpirables) i als paraments (bandes i planxes metàl·liques).

Es col·locarà una línia de vida permanent a la part superior de les cobertes central i laterals.

Els materials seran carregat a coberta mitjançant camió grua.

Aprofitant la bastida o mitjançant plataforma elevadora mòbil després de retirada la xarxa de protecció, es col·locaran les noves canals i els nous trams superiors dels baixants, tot degudament connectat a la resta de baixants existents.

Es realitzaran les corresponents tasques de gestió de residus i de control de qualitat. Així mateix, es destinaran els recursos tècnics i humans necessaris per a la prevenció de riscos laborals i la seguretat pròpia i aliena de l'obra durant la realització de cadascun dels treballs a realitzar.

Totes les actuacions s'ajustaran a la legislació vigent aplicable.

S'aprofitarà també aquesta actuació per arranjar les esquerdes existents als ràfecs i col·locar un barret a la xemeneia.

3.2- AFECTACIONS

En cas que l'obra s'hagi d'executar en període lectiu caldrà minimitzar les potencials interferències en l'activitat escolar i aquest extrem haurà de ser resolt en el corresponent Pla de seguretat i salut.

AJUNTAMENT DE RIBES DE FRESER
Aquest document és una còpia autèntica del document electrònic original. Comprovi l'autenticitat del document a
https://ribesdefreser.emunicipis.ddgi.cat/OAC/ValidarDoc.jsp - Utilitzi el 'Codi Segur de Verificació' que apareix a la capçalera.

Codi Segur de Verificació: 2df69534-b112-4325-a4d7-52603e3eb4eb
Origen: Ciutadà
Identificador document original: ES_L01171450_2024_26997886
Data d'impressió: 21/07/2025 12:22:14
Pàgina 16 de 213
SIGNATURES
1.- MIQUEL FLORES SALGADO (TCAT) (Arquitecte), 23/07/2024 18:31

AJUNTAMENT DE
RIBES DE FRESER

4- PRESTACIONS DE L'EDIFIC I NORMATIVA

El marc normatiu actual de l'edificació es basa en la Llei d'Ordenació de l'Edificació, que es desplega amb el Codi tècnic de l'Edificació, i es complementa amb la resta de reglaments, codis, normes i disposicions d'àmbit estatal, autonòmic i local. Així mateix, en molts casos, el text legal remet a altres normes.

Les prestacions de **funcionalitat, seguretat i habitabilitat** que l'edifici projectat ha de proporcionar, s'entenen com el conjunt de característiques qualitatives o quantitatives de l'edifici, identificades objectivament, que determinen la seva aptitud per complir les exigències bàsiques del Codi Tècnic de l'Edificació (CTE), en relació amb els requisits bàsics de la Llei d'Ordenació de l'Edificació (LOE).

Els Documents Bàsics del CTE (DBs) estableixen uns nivells o valors límits de les prestacions dels edificis i de les seves parts. Mitjançant aquests nivells o valors es caracteritzen les exigències bàsiques i es quantifiquen, en la mesura en què el desenvolupament tecnològic i tècnic de l'edificació ho permeti (art. 3 de la Part I del CTE).

En funció de l'abast del projecte (ús característic de l'edifici, tipus d'intervenció, etc...) i de l'àmbit d'aplicació general del CTE i de l'específic de cada Document Bàsic, es determinaran les prestacions que haurà de presentar l'edifici per complir les exigències bàsiques.

Quan s'hagin de complimentar altres normatives, es farà tenint en compte el seu àmbit d'aplicació.

Les solucions adoptades en el present projecte tenen com objectiu garantir que l'edifici disposi de les prestacions adequades aplicables al tipus d'intervenció.

A continuació s'adjunta el **quadre de prestacions** considerat i tot seguit el llistat genèric de **Normativa tècnica general d'Edificació.**

La definició concreta de les prestacions aplicables en aquesta intervenció es fa en els apartats corresponents.

AJUNTAMENT DE RIBES DE FRESER
Aquest document és una còpia autèntica del document electrònic original. Comprovi l'autenticitat del document a
https://ribesdefreser.emunicipis.ddgi.cat/OAC/ValidarDoc.jsp - Utilitzi el 'Codi Segur de Verificació' que apareix a la capçalera.

PRESTACIONS DE L'EDIFICI

Per donar compliment a les exigències bàsiques del CTE

Substitució coberta escola municipal

Requisits bàsics LOE art. 3		**Prestacions segons normativa específica**	
Funcionalitat			Projecte [1]
Utilització	- La disposició i dimensió dels espais i la dotació de les instal·lacions faciliten la realització adequada de les funcions previstes a l'edifici.	**D.141/2012** Habitabilitat Normativa usos	--
Accessibilitat	- Es facilita l'accés i la utilització no discriminatòria, independent i segura dels edificis a les persones amb discapacitat. - Es permet a les persones amb mobilitat o comunicació reduïdes l'accés i circulació per l'edifici segons la normativa específica.	**DB SUA** (seccions 1 i 9) **D.135/95** d'accessibilitat	--
Telecomunicacions	- Facilita l'accés als serveis de telecomunicació, audiovisuals i informació d'acord amb el que preveu la normativa específica.	**RD Llei 1/98, RD 401/2003**, altres	--

Requisits bàsics LOE art. 3		**Exigències bàsiques CTE**	Nivells o valors límits de les prestacions establerts en els Documents Bàsics	
Seguretat				Projecte [1]
SE	**Seguretat Estructural**	SE **Seguretat estructural** (art. 10 Part I del CTE)	**DB SE**	
	SE 1 **Resistència i estabilitat** SE 2 **Aptitud de servei**	- La resistència i l'estabilitat seran les adequades perquè no es generin riscos indeguts, de forma que es mantingui la resistència i l'estabilitat enfront de les accions i influències previsibles durant les fases de construcció i usos previstos dels edificis, i que una incidència extraordinària no produeixi conseqüències desproporcionades respecte a la causa original i es faciliti el manteniment previst. - L'aptitud al servei serà conforme amb l'ús previst de l'edifici, de forma que no es produeixin deformacions inadmissibles	**DB SE-AE** DB SE-A DB SE-C DB SE-F DB SE-M EHE NCSE	√
SI	**Seguretat en cas d'Incendi**	SI **Seguretat en cas d'incendi** (art. 11 Part I del CTE)	**DB SI** [2]	
	SI 1 **Propagació interior**	- Es limitarà el risc de propagació de l'incendi per l'interior de l'edifici, tant al mateix edifici com a altres edificis contigus.	**DB SI 1**	--
	SI 2 **Propagació exterior**	- Es limitarà el risc de propagació de l'incendi per l'exterior, tant en l'edifici considerat com a d'altres edificis.	**DB SI 2**	√
	SI 3 **Evacuació d'ocupants**	- L'edifici disposarà dels mitjans d'evacuació adequats perquè els ocupants puguin abandonar-lo o arribar a un lloc segur dins del mateix en condicions de seguretat.	**DB SI 3**	--
	SI 4 **Instal·lacions de protecció contra incendis**	- L'edifici disposarà dels equips i instal·lacions adequats per fer possible la detecció, el control i l'extinció de l'incendi, així com la transmissió de l'alarma als ocupants.	**DB SI 4**	--
	SI 5 **Intervenció de bombers**	- Es facilitarà la intervenció dels equips de rescat i d'extinció d'incendis.	**DB SI 5**	--
	SI 6 **Resistència al foc de l'estructura**	- L'estructura portant mantindrà la seva resistència al foc durant el temps necessari perquè es puguin complir les anteriors exigències bàsiques.	**DB SI 6**	--
SUA	**Seguretat d'Utilització i Accessibilitat**	SUA **Seguretat d'Utilització i accessibilitat** (art. 12 Part I del CTE)	**DB SUA**	
	SUA 1 **Caigudes**	- Es limitarà el risc de que els usuaris pateixin caigudes, per a lo qual els terres seran adequats per a afavorir que les persones no rellisquin, ensopeguin o es dificulti la mobilitat. També es limitarà el risc de caigudes en forats, en canvis de nivell i a escales i rampes, facilitant la neteja dels vidres exteriors en condicions de seguretat.	**DB SUA 1**	--
	SUA 2 **Impacte o enganxada**	- Es limitarà el risc de que els usuaris puguin patir impacte o enganxades amb els elements fixes o practicables de l'edifici.	**DB SUA 2**	--
	SUA 3 **Immobilització en recintes tancats**	- Es limitarà el risc de que els usuaris puguin quedar accidentalment immobilitzats a recintes.	**DB SUA 3**	--

AJUNTAMENT DE RIBES DE FRESER
Aquest document és una còpia autèntica del document electrònic original. Comprovi l'autenticitat del document a https://ribesdefreser.emunicipis.ddgi.cat/OAC/ValidarDoc.jsp - Utilitzi el 'Codi Segur de Verificació' que apareix a la capçalera.

PRESTACIONS DE L'EDIFICI

Per donar compliment a les exigències bàsiques del CTE

	SUA 4 **Il·luminació inadequada**	- Es limitarà el risc de danys a persones com a conseqüència d'una il·luminació inadequada en zones de circulació dels edificis, tant interiors com exteriors, inclòs en cas d'emergència o de fallida de l'enllumenat normal.	**DB SUA 4**	--
	SUA 5 **Alta ocupació**	- Es limitarà el risc causat per situacions amb alta ocupació facilitant la circulació de les persones i la sectorització amb elements de protecció i contenció en previsió del risc d'aixafament.	**DB SUA 5**	--
	SUA 6 **Ofegament**	- Es limitarà el risc de caigudes que puguin derivar en ofegaments a piscines, dipòsits, pous i similars mitjançant elements que restringeixin l'accés.	**DB SUA 6**	--
	SUA 7 **Vehicles en moviment**	- Es limitarà el risc causat per vehicles en moviment atenent-se als tipus de paviments i senyalització i la protecció de les zones de circulació rodades i les de les persones.	**DB SUA 7**	--
	SUA 8 **Acció del llamp**	- Es limitarà el risc d'electrocució i d'incendi causat per l'acció del llamp mitjançant instal·lacions adequades de protecció contra el llamp.	**DB SUA 8**	--
	SUA 9 **Accessibilitat**	- Es facilita l'accés i la utilització no discriminatòria, independent i segura dels edificis a les persones amb discapacitat.	**DB SUA 9**	--

Habitabilitat				Projecte [1]
HS Higiene, salut i protecció del medi ambient	HS 1 **Salubritat** (art. 13 Part I del CTE)		**DB HS**	
	HS 1 **Protecció enfront la humitat**	- Es limitarà el risc previsible de presència inadequada d'aigua o humitat en l'interior dels edificis i els seus tancaments com a conseqüència de l'aigua procedent de precipitacions atmosfèriques, d'escorrenties, del terreny o de condensacions, disposant mitjans que impedeixin la seva penetració o, si s'escau, permetin l'evacuació sense producció de danys.	**DB HS 1**	√
	HS 2 **Recollida i evacuació de residus**	- L'edifici disposarà dels espais i mitjans per extreure els residus ordinaris generats per ells d'acord amb el sistema públic de recollida de tal manera que es faciliti l'adequada separació en origen dels esmentats residus, la recollida selectiva dels mateixos i la seva posterior gestió.	**DB HS 2**	--
	HS 3 **Qualitat de l'aire interior**	- L'edifici disposarà de mitjans perquè els seus recintes es puguin ventilar adequadament, eliminant els contaminants que es produeixin de forma habitual durant l'ús normal dels edificis, de forma que s'aporti un cabal suficient d'aire exterior i es garanteixi l'extracció i expulsió de l'aire viciat pels contaminants. - Per tal de limitar el risc de contaminació de l'aire interior de l'edifici i de l'entorn exterior de façanes i patis, l'evacuació dels productes de combustió de les instal·lacions tèrmiques es produirà, amb caràcter general, per la coberta de l'edifici, amb independència del tipus de combustible i de l'aparell que s'utilitzi, d'acord amb la reglamentació específica sobre instal·lacions tèrmiques.	**DB HS 3**	--
	HS 4 **Subministrament d'aigua**	- L'edifici disposarà de mitjans adequats per a subministrar a l'equipament higiènic previst aigua apta per al consum de forma sostenible, aportant cabals suficients per al seu funcionament, sense alteració de les propietats d'aptitud per al consum i impedint els possibles retorns que puguin contaminar la xarxa, incorporant mitjans que permetin l'estavi i el control del cabal d'aigua. - Els equips de producció d'aigua calenta amb sistemes d'acumulació i els punts terminals d'utilització tindran unes característiques tal que evitin el desenvolupament de gèrmens patògens.	**DB HS 4**	--
	HS 5 **Evacuació d'aigües**	- Els edificis disposaran de mitjans adequats per a extreure les aigües residuals generades en ells de forma independent o conjunta amb les precipitacions atmosfèriques i amb les escorrenties.	**DB HS 5**	√
	HS 6 **Protecció davant l'exposició al radó**	- Els edificis disposaran de mitjans adequats per a limitar el risc previsible d'exposició inadequada a radó procedent del terreny en els recintes tancats.	**DB HS 6**	--
HE Estalvi d'Energia	HE **Estalvi d'energia** (art. 15 Part I del CTE)		**DB HE**	

AJUNTAMENT DE RIBES DE FRESER
Aquest document és una còpia autèntica del document electrònic original. Comprovi l'autenticitat del document a
https://ribesdefreser.emunicipis.ddgi.cat/OAC/ValidarDoc.jsp - Utilitzi el 'Codi Segur de Verificació' que apareix a la capçalera.

PRESTACIONS DE L'EDIFICI

Per donar compliment a les exigències bàsiques del CTE

	HE 0	**Limitació del consum energètic**	- L'edifici aconseguirà un ús raonable de l'energia necessària per a la seva utilització reduint a límits sostenibles el seu consum i així mateix aconseguirà que una part del consum procedeixi de fonts d'energia renovable, com a conseqüència de les característiques del seu projecte, construcció, ús i manteniment. [3]	--
	HE 1	**Condicions per al control de la demanda energètica**	- Els edificis disposaran d'un envolvent tèrmica de tals característiques que limiti les necessitats d'energia primària per aconseguir el benestar tèrmic en funció de la zona climàtica de la seva ubicació, del règim d'estiu i d'hivern, de l'ús de ledifici i, en el cas d'edificis existents, de l'abast de la intervenció. - Les característiques dels elements de l'envolvent tèrmica en funció de la seva zona climàtica evitaran les descompensacions en la qualitat tèrmica dels diferents espais habitables. Així mateix, les característiques de les particions interiors limitaran la transferència de calor entre unitats d'ús, i entre les unitats d'ús i les zones comuns de l'edifici. - Es limitaran els riscos derivats de processos que produeixin una minva significativa de les prestacions tèrmiques o de la vida útil dels elements que composen l'envolvent tèrmica, tals com les condensacions.	**DB HE 1**	√
	HE 2	**Condicions de les instal·lacions tèrmiques**	- Les instal·lacions tèrmiques de les que disposin els edificis seran apropiades per aconseguir el benestar tèrmic dels seus ocupants, regulant el rendiment de les mateixes i dels seus equips. - Aquesta exigència es desenvolupa actualment en el vigent Reglament d'Instal·lacions Tèrmiques en els Edificis, RITE, i la seva aplicació quedarà definida en el projecte de l'edifici.	**DB HE 2**	--
	HE 3	**Condicions de les instal·lacions d'il·luminació**	- Els edificis disposaran d'instal·lacions d'il·luminació adequades a les necessitats dels seus usuaris i eficaces energèticament, disposant d'un sistema de control que permeti ajustar el seu funcionament a l'ocupació real de la zona, així com d'un sistema de regulació que optimitzi l'aprofitament de la llum natural en les zones que reuneixin unes determinades condicions.	**DB HE 3**	--
	HE 4	**Contribució mínima d'energia renovable per a la demanda d'ACS**	- Els edificis satisfaran les seves necessitats d'ACS i de climatització de piscina coberta utilitzant en gran mesura energia procedent de fonts renovables o processos de cogeneració renovables; be generada en el propi edifici o be mitjançant la connexió a un sistema urbà de calefacció.	**DB HE 4**	--
	HE 5	**Generació mínima d'energia elèctrica**	- Als edificis amb elevat consum d'energia elèctrica s'incorporaran sistemes de generació d'energia elèctrica procedent de fonts renovables per a ús propi o subministrament a la xarxa.	**DB HE 5**	--

HR	**Protecció enfront del soroll**	HR	**Protecció enfront del soroll** (art. 14 Par I CTE) - L'edifici es projectarà, construirà, utilitzarà i mantindrà de manera que els elements constructius que conformin els seus recintes tinguin unes característiques acústiques adequades per: - reduir la transmissió del soroll aeri, i d'impactes - reduir la transmissió de vibracions de les instal·lacions de l'edifici, i - per limitar el soroll reverberant dels recintes.	**DB HR**	--

[1] Prestació a garantir en el projecte segons l'àmbit d'aplicació del DB, de cada secció i de la normativa específica.

[2] En edificis i establiments industrials es dóna compliment a les exigències bàsiques amb l'aplicació del Reglament de Seguretat en cas d'incendis d'establiments industrials, RSCIEI (RD 2267/2004).

[3] S'ha recollit com a exigència del DB HE 0 la del DB HE, ja que el DB HE 0 és el transversal al compliment de les altres seccions del DB.

AJUNTAMENT DE RIBES DE FRESER
Aquest document és una còpia autèntica del document electrònic original. Comprovi l'autenticitat del document a
https://ribesdefreser.emunicipis.ddgi.cat/OAC/ValidarDoc.jsp - Utilitzi el 'Codi Segur de Verificació' que apareix a la capçalera.

oct

Normativa tècnica general d'Edificació

Desembre 2022

El Decret 462/1971 del *Ministerio de la Vivienda* (BOE: 24/3/71): *"Normas sobre redacción de proyectos y dirección de obras de edificación"*, estableix que en la memòria i en el plec de prescripcions tècniques particulars de qualsevol projecte d'edificació es faci constar expressament l'observança de les *normas de la presidencia del gobierno* i les del *ministerio de la vivienda* sobre la construcció vigents.

És per això convenient que en la memòria figuri un paràgraf que faci al·lusió a l'esmentat decret i especifiqui que en el projecte s'han observat les normes vigents aplicables sobre construcció.

Així mateix, en el plec de prescripcions tècniques particulars s'inclourà una relació de les normes vigents aplicables sobre construcció i es remarcarà que en l'execució de l'obra s'observaran les mateixes.

El marc normatiu actual de l'edificació es basa en la Llei d'Ordenació de l'Edificació, que es desplega amb el Codi tècnic de l'Edificació, CTE, i es complementa amb la resta de reglaments i disposicions d'àmbit estatal, autonòmic i local. També, cal tenir present que, en molts casos, el text legal remet a altres normes, com UNE-EN, UNE, CEI, CEN.

Paral·lelament, per garantir les exigències de qualitat de l'edificació, les característiques tècniques dels productes, equips i sistemes que s'incorporin amb caràcter permanent als edificis, hauran de dur el marcatge CE, de conformitat amb el Reglament (UE) 305/2011 pel qual s'estableixen condicions harmonitzades per a la comercialització de productes de construcció, i els Reglaments que el complementen.

En aquest document d'ajuda la normativa tècnica s'ha estructurat en relació als capítols del projecte per facilitar la seva aplicació. S'ordena en aspectes generals, requisits generals de l'edifici, sistemes constructius i, finalment, documentació complementària del projecte com la certificació energètica o el control de qualitat. S'identifica en color negre la normativa d'àmbit estatal, en color vermell la normativa de l'àmbit català i en color blau es preveuen les possibles ordenances i disposicions municipals.

Aquesta relació de normativa tècnica té caràcter genèric i caldrà adequar-la i completar-la en cada projecte en funció del seu abast i dels usos previstos.

Nota:

Color negre: legislació d'àmbit estatal
Color granate: legislació d'àmbit autonòmic
Color blau: legislació d'àmbit municipal

© Col·legi d'Arquitectes de Catalunya 2022. Aquest document és per a ús exclusiu dels arquitectes col·legiats autoritzats pel COAC. Qualsevol reproducció, transformació, difusió, comunicació o utilització no autoritzada expressament, serà objecte de les accions legals escaients, d'acord amb la legislació sobre propietat intel·lectual.

AJUNTAMENT DE RIBES DE FRESER
Aquest document és una còpia autèntica del document electrònic original. Comprovi l'autenticitat del document a https://ribesdefreser.emunicipis.ddgi.cat/OAC/ValidarDoc.jsp - Utilitzi el 'Codi Segur de Verificació' que apareix a la capçalera.

Normativa tècnica general d'Edificació

Aspectes generals

Ley de Ordenación de la Edificación, LOE

Ley 38/1999 (BOE: 06/11/99) i les seves posteriors modificacions

Código Técnico de la Edificación, CTE

RD 314/2006, de 17 de març de 2006 (BOE 28/03/2006), modificat per RD 1371/2007 (BOE 23/10/2007) i per RD 1675/2008 (BOE 18/10/2008), i les seves correccions d'errades (BOE 20/12/2007 i 25/01/2008)
Orden VIV 984/2009 (BOE 23/4/2009), i la seva correcció d'errades (BOE 23/09/2009)
RD 173/2010 pel qual es modifica el Codi Tècnic de l'Edificació, en matèria d'accessibilitat i no discriminació a persones amb discapacitat (BOE 11/03/2010)
Ley 8/2013 (BOE 27/6/2013)
Orden FOM/ 1635/2013, d'actualització del DB HE (BOE 12/09/2013) amb correcció d'errades (BOE 08/11/2013)
Orden FOM/588/2017, pel la qual es modifica el DB HE i el DB HS (BOE 23/06/2017)
RD 732/2019, de 20 de desembre de 2019, pel qual es modifica el Codi Tècnic de l'Edificació (BOE 27/12/2019)
RD 450/2022, de 14 de juny de 2022, pel qual es modifica el Codi Tècnic de l'Edificació (BOE 15/06/2022)

Reglamento Europeo de Productos de Construcción *(marcatge CE dels productes, equips i sistemes)*

Reglamento (UE) 305/2011, i les seves posteriors modificacions

Normas para la redacción de proyectos y dirección de obras de edificación

D 462/1971 (BOE: 24/3/71) i la seva posterior modificació

Normas sobre el libro de Ordenes y asistencias en obras de edificación

O 9/6/1971 (BOE: 17/6/71) i les seves posteriors modificacions

Certificado final de dirección de obras

D 462/1971 (BOE: 24/3/71) i la seva posterior modificació

REQUISITS BÀSICS DE QUALITAT DE L'EDIFICACIÓ

Ús de l'edifici

Habitatge

Llei de l'habitatge

Llei 18/2007 (DOGC: 9/1/2008) i correcció errades (DOGC 7/2/2008) i les seves posteriors modificacions

Condicions mínimes d'habitabilitat dels habitatges i la cèdula d'habitabilitat

D 141/2012 (DOGC 2/11/2012) i la seva posterior modificació

Acreditació de determinats requisits prèviament a l'inici de la construcció dels habitatges

D 282/91 (DOGC:15/01/92)

Altres usos

Segons reglamentacions específiques

Accessibilitat

Condiciones básicas de accesibilidad y no discriminación de las personas con discapacidad para el acceso y utilización de los espacios públicos urbanizados y edificaciones

RD 505/2007 (BOE 113 de l'11/5/2007) i la seva posterior modificació

CTE Part I Exigències bàsiques de seguretat d'utilització i accessibilitat, SUA

CTE DB Document Bàsic SUA Seguretat d'utilització i accessibilitat

RD 314/2006 (BOE 28/03/2006) i les seves posteriors modificacions

Llei d'accessibilitat

Llei 13/2014 (DOGC 4/11/2014) i la seva posterior modificació

Codi d'accessibilitat de Catalunya, de desplegament de la Llei 20/91

© Col·legi d'Arquitectes de Catalunya 2022. Aquest document és per a ús exclusiu dels arquitectes col·legiats autoritzats pel COAC. Qualsevol reproducció, transformació, difusió, comunicació o utilització no autoritzada expressament, serà objecte de les accions legals escaients, d'acord amb la legislació sobre propietat intel·lectual.

AJUNTAMENT DE RIBES DE FRESER
Aquest document és una còpia autèntica del document electrònic original. Comprovi l'autenticitat del document a https://ribesdefreser.emunicipis.ddgi.cat/OAC/ValidarDoc.jsp - Utilitzi el 'Codi Segur de Verificació' que apareix a la capçalera.

Codi Segur de Verificació: 2df69534-b112-4325-a4d7-52603e3eb4eb
Origen: Ciutadà
Identificador document original: ES_L01171450_2024_26997886
Data d'impressió: 21/07/2025 12:22:14
Pàgina 22 de 213
SIGNATURES
1.- MIQUEL FLORES SALGADO (TCAT) (Arquitecte), 23/07/2024 18:31

D 135/95 (DOGC 24/3/95) i les seves posteriors modificacions

Seguretat estructural

CTE Part I Exigències bàsiques de Seguretat Estructural, SE

CTE DB SE Document Bàsic Seguretat Estructural, Bases de càlcul

CTE DB SE AE Document Bàsic Accions a l'edificació

RD 314/2006 (BOE 28/03/2006) i les seves posteriors modificacions

Seguretat en cas d'incendi

CTE Part I Exigències bàsiques de seguretat en cas d'incendi, SI

CTE DB SI Document Bàsic Seguretat en cas d'Incendi

RD 314/2006 (BOE 28/03/2006) i les seves posteriors modificacions

Reglamento de seguridad en caso de incendios en establecimientos industriales, RSCIEI

RD 2267/2004, (BOE: 17/12/2004) i les seves posteriors modificacions

Prevenció i seguretat en matèria d'incendis en establiments, activitats, infraestructures i edificis.

Llei 3/2010 del 18 de febrer (DOGC: 10.03.10) i les seves posteriors modificacions

Instruccions tècniques complementàries, SPs (DOGC 25/10/2012)

Ordenança Municipal de protecció en cas d'incendi de Barcelona, OMCPI 2008 (només per projectes a Barcelona)

Seguretat d'utilització i accessibilitat

CTE Part I Exigències bàsiques de seguretat d'utilització i accessibilitat, SUA

CTE DB SUA Document Bàsic Seguretat d'Utilització i Accessibilitat

- **SUA-1 Seguretat enfront al risc de caigudes**
- **SUA-2 Seguretat enfront al risc d'impacte o enganxades**
- **SUA-3 Seguretat enfront al risc "d'aprisionament"**
- **SUA-5 Seguretat enfront al risc causat per situacions d'alta ocupació**
- **SUA-6 Seguretat enfront al risc d'ofegament**
- **SUA-7 Seguretat enfront al risc causat per vehicles en moviment**
- **SUA-8 Seguretat enfront al risc causat pel llamp**
- **SUA-9 Accessibilitat**

RD 314/2006 (BOE 28/03/2006) i les seves posteriors modificacions

Salubritat

CTE Part I Exigències bàsiques d'Habitabilitat Salubritat, HS

CTE DB HS Document Bàsic Salubritat

- **HS 1 Protecció enfront de la humitat**
- **HS 2 Recollida i evacuació de residus**
- **HS 3 Qualitat de l'aire interior**
- **HS 4 Subministrament d'aigua**
- **HS 5 Evacuació d'aigües**
- **HS 6 Protecció contra l'exposició al radó**

RD 314/2006 (BOE 28/03/2006) i les seves posteriors modificacions

Es regula l'adopció de criteris ambientals i d'ecoeficiència en els edificis

D 21/2006 (DOGC: 16/02/2006) I D 111/2009 (DOGC:16/7/2009)

© Col·legi d'Arquitectes de Catalunya 2022. Aquest document és per a ús exclusiu dels arquitectes col·legiats autoritzats pel COAC. Qualsevol reproducció, transformació, difusió, comunicació o utilització no autoritzada expressament, serà objecte de les accions legals escaients, d'acord amb la legislació sobre propietat intel·lectual.

AJUNTAMENT DE RIBES DE FRESER
Aquest document és una còpia autèntica del document electrònic original. Comprovi l'autenticitat del document a https://ribesdefreser.emunicipis.ddgi.cat/OAC/ValidarDoc.jsp - Utilitzi el 'Codi Segur de Verificació' que apareix a la capçalera.

Codi Segur de Verificació: 2df69534-b112-4325-a4d7-52603e3eb4eb
Origen: Ciutadà
Identificador document original: ES_L01171450_2024_26997886
Data d'impressió: 21/07/2025 12:22:14
Pàgina 23 de 213
SIGNATURES
1.- MIQUEL FLORES SALGADO (TCAT) (Arquitecte), 23/07/2024 18:31

Protecció enfront del soroll

CTE Part I Exigències bàsiques d'Habitabilitat Protecció davant del soroll, HR

CTE DB HR Document Bàsic Protecció davant del soroll

RD 314/2006 (BOE 28/03/2006) i les seves posteriors modificacions

Ley del ruido

Ley 37/2003 (BOE 276, 18.11.2003) i la seva posterior modificació

Zonificación acústica, objetivos de calidad y emisiones acústicas

RD 1367/2007 (BOE 23/10/2007) i la seva posterior modificació

Llei de protecció contra la contaminació acústica

Llei 16/2002 (DOGC 3675, 11.07.2002) i la seva posterior modificació

Reglament de la Llei 16/2002 de protecció contra la contaminació acústica

Decret 176/2009 (DOGC 5506, 16.11.2009) i les seves posteriors modificacions

Es regula l'adopció de criteris ambientals i d'ecoeficiència en els edificis

D 21/2006 (DOGC: 16/02/2006) i D 111/2009 (DOGC:16/7/2009)

Ordenances municipals

Estalvi d'energia

CTE Part I Exigències bàsiques d'estalvi d'energia, HE

CTE DB HE Document Bàsic Estalvi d'Energia

HE-0 Limitació del consum energètic

HE-1 Condicions per al control de la demanda energètica

HE-2 Condicions de les instal·lacions tèrmiques

HE-3 Condicions de les instal·lacions d'il·luminació

HE-4 Contribució mínima d'energia renovable per cobrir la demanda d'ACS

HE-5 Generació mínima d'energia elèctrica procedent de fonts renovables

HE-6 Dotacions mínimes per a la infraestructura de recàrrega de vehicles elèctrics

RD 314/2006 (BOE 28/03/2006) i les seves posteriors modificacions.

Es regula l'adopció de criteris ambientals i d'ecoeficiència en els edificis

D 21/2006 (DOGC: 16/02/2006) i D 111/2009 (DOGC:16/7/2009)

© Col·legi d'Arquitectes de Catalunya 2022. Aquest document és per a ús exclusiu dels arquitectes col·legiats autoritzats pel COAC. Qualsevol reproducció, transformació, difusió, comunicació o utilització no autoritzada expressament, serà objecte de les accions legals escaients, d'acord amb la legislació sobre propietat intel·lectual.

AJUNTAMENT DE RIBES DE FRESER
Aquest document és una còpia autèntica del document electrònic original. Comprovi l'autenticitat del document a https://ribesdefreser.emunicipis.ddgi.cat/OAC/ValidarDoc.jsp - Utilitzi el 'Codi Segur de Verificació' que apareix a la capçalera.

NORMATIVA DELS SISTEMES CONSTRUCTIUS DE L'EDIFICI

Sistemes estructurals

CTE DB SE Document Bàsic Seguretat Estructural, Bases de càlcul

CTE DB SE AE Document Bàsic Accions a l'edificació

CTE DB SE C Document Bàsic Fonaments

CTE DB SE A Document Bàsic Acer

CTE DB SE M Document Bàsic Fusta

CTE DB SE F Document Bàsic Fàbrica

CTE DB SI 6 Resistència al foc de l'estructura i Annexes C, D, E, F

RD 314/2006 (BOE 28/03/2006) i les seves posteriors modificacions.

NCSE-02 Norma de Construcción Sismorresistente. Parte general y edificación

RD 997/2002, de 27 de setembre (BOE: 11/10/02)

CE Codi Estructural

RD 470/2021, de 29 de juny, pel qual s'aprova el Codi Estructural

NRE-AEOR-93 Norma reglamentària d'edificació sobre accions en l'edificació en les obres de rehabilitació estructural dels sostres d'edificis d'habitatges

O 18/1/94 (DOGC: 28/1/94)

Sistemes constructius

CTE DB HS 1 Protecció enfront de la humitat

CTE DB HS 6 Protecció contra l'exposició al radó

CTE DB HR Protecció davant del soroll

CTE DB HE 1 Condicions per al control de la demanda energètica

CTE DB SE AE Accions en l'edificació

CTE DB SE F Fàbrica i altres

CTE DB SI Seguretat en cas d'Incendi, SI 1 i SI 2, Annex F

CTE DB SUA Seguretat d'Utilització i Accessibilitat, SUA 1 i SUA 2

RD 314/2006 (BOE 28/03/2006) i les seves posteriors modificacions.

Codi d'accessibilitat de Catalunya, de desplegament de la Llei 20/91

D 135/95 (DOGC: 24/3/95) i les seves posteriors modificacions.

Es regula l'adopció de criteris ambientals i d'ecoeficiència en els edificis

D 21/2006 (DOGC: 16/02/2006) i D 111/2009 (DOGC:16/7/2009)

© Col·legi d'Arquitectes de Catalunya 2022. Aquest document és per a ús exclusiu dels arquitectes col·legiats autoritzats pel COAC. Qualsevol reproducció, transformació, difusió, comunicació o utilització no autoritzada expressament, serà objecte de les accions legals escaients, d'acord amb la legislació sobre propietat intel·lectual.

AJUNTAMENT DE RIBES DE FRESER
Aquest document és una còpia autèntica del document electrònic original. Comprovi l'autenticitat del document a https://ribesdefreser.emunicipis.ddgi.cat/OAC/ValidarDoc.jsp - Utilitzi el 'Codi Segur de Verificació' que apareix a la capçalera.

Sistema de condicionaments, instal·lacions i serveis

Instal·lacions d'ascensors

CTE DB SUA 9 Seguretat d'utilització i accessibilitat *(ascensor accessible)*
RD 173/2010 (BOE 11.03.2010)

Codi d'Accessibilitat de Catalunya, de desplegament de la Llei 20/91 *(ascensor adaptat i practicable)*
D 135/95 (DOGC 24/3/95) i les seves posteriors modificacions

CTE DB SI 4 Seguretat en cas d'incendi. Instal·lacions de protecció en cas d'incendi *(ascensor d'emergència)*
RD 173/2010 (BOE 11.03.2010)

Requisitos esenciales de seguridad para la comercialización de ascensores y componentes de seguridad de ascensores
RD 203/2016 (BOE: 25/5/2016)

Reglamento de aparatos de elevación y su manutención. Instrucciones Técnicas Complementarias
RD 2291/85 (BOE: 11/12/85) i les seves posteriors modificacions

Instrucción Técnica Complementaria AEM 1 "Ascensores" del Reglamento de aparatos de elevación y manutención,
RD 88/2013 (BOE 22/2/2013) i les seves posteriors modificacions

Prescripciones para el incremento de la seguridad del parque de ascensores existentes
RD 57/2005 (BOE: 4/2/2005) i la seva posterior modificació

Normes per a la comercialització i posada en servei de les màquines
RD 1644/08 de 10 d'octubre (BOE 11.10.08) i la seva posterior modificació

Se autoriza la instalación de ascensores sin cuarto de máquinas
Resolución 3/4/97 (BOE: 23/4/97) i la seva posterior modificació

Se autoriza la instalación de ascensores con máquinas en foso
Resolución 10/09/98 (BOE: 25/9/98)

S'aprova el procediment administratiu per a la posada en servei de noves instal·lacions d'ascensors en edificis existents sense espai lliure de seguretat o refugi en els extrems del recorregut
Instrucció 8/05 (DGEMSI 07/07/2005)

Aplicació a Catalunya del Reial Decret 88/2013, de 8 de febrer, pel qual s'aprova la Instrucció tècnica complementària AEM 1 "Ascensors" del Reglament d'aparells d'elevació i manutenció, aprovat pel RD 2291/1985, de 8 de novembre
Ordre EMO/254/2013 (DOGC 23/10/2013)

© Col·legi d'Arquitectes de Catalunya 2022. Aquest document és per a ús exclusiu dels arquitectes col·legiats autoritzats pel COAC. Qualsevol reproducció, transformació, difusió, comunicació o utilització no autoritzada expressament, serà objecte de les accions legals escaients, d'acord amb la legislació sobre propietat intel·lectual.

AJUNTAMENT DE RIBES DE FRESER
Aquest document és una còpia autèntica del document electrònic original. Comprovi l'autenticitat del document a https://ribesdefreser.emunicipis.ddgi.cat/OAC/ValidarDoc.jsp - Utilitzi el 'Codi Segur de Verificació' que apareix a la capçalera.

Codi Segur de Verificació: 2df69534-b112-4325-a4d7-52603e3eb4eb
Origen: Ciutadà
Identificador document original: ES_L01171450_2024_26997886
Data d'impressió: 21/07/2025 12:22:14
Pàgina 26 de 213
SIGNATURES
1.- MIQUEL FLORES SALGADO (TCAT) (Arquitecte), 23/07/2024 18:31

Instal·lacions de recollida i evacuació de residus

CTE DB HS 2 Recollida i evacuació de residus

RD 314/2006 (BOE 28/03/2006) i les seves posteriors modificacions

Ordenances municipals

Instal·lacions d'aigua

CTE DB HS 4 Subministrament d'aigua

RD 314/2006 (BOE 28/03/2006) i les seves posteriors modificacions

Criterios sanitarios del agua de consumo humano

RD 140/2003 (BOE 21/02/2003) i les seves posteriors modificacions

Criterios higiénico-sanitarios para la prevención y control de la legionelosis

RD 865/2003 (BOE 18/07/2003) i la seva posterior modificació

Reglamento d'equips a pressió. Instruccions tècniques complementàries

RD 809/2021, de 21 de setembre (BOE 11/10/2021)

Es regula l'adopció de criteris ambientals i d'ecoeficiència en els edificis

D 21/2006 (DOGC 16/02/2006) I D111/2009 (DOGC:16/7/2009)

Condicions higienicosanitàries per a la prevenció i el control de la legionel·losi

D 352/2004 (DOGC 29/07/2004)

Mesures de foment per a l'estalvi d'aigua en determinats edificis i habitatges (d'aplicació obligatòria als edificis destinats a serveis públics de la Generalitat de Catalunya, així com en els habitatges finançats amb ajuts atorgats o gestionats per la Generalitat de Catalunya)

D 202/98 (DOGC 06/08/98)

Ordenances municipals

Instal·lacions d'aigua calenta sanitària

CTE DB HS 4 Subministrament d'aigua

RD 314/2006 (BOE 28/03/2006) i les seves posteriors modificacions

CTE DB HE 4 Contribució mínima d'energia renovable per cobrir la demanda d'ACS

RD 314/2006 (BOE 28/03/2006) i les seves posteriors modificacions

RITE Reglamento de Instalaciones Térmicas en los Edificios

RD 1027/2007 (BOE: 29/8/2007) i les seves posteriors modificacions

Criterios higiénico-sanitarios para la prevención y control de la legionelosis

RD 865/2003 (BOE 18/07/2003) i la seva posterior modificació

Es regula l'adopció de criteris ambientals i d'ecoeficiència en els edificis

D 21/2006 (DOGC 16/02/2006) I D111/2009 (DOGC:16/7/2009)

Instal·lacions d'evacuació

CTE DB HS 5 Evacuació d'aigües

RD 314/2006 (BOE 28/03/2006) i les seves posteriors modificacions

Es regula l'adopció de criteris ambientals i d'ecoeficiència en els edificis

D 21/2006 (DOGC 16/02/2006) I D111/2009 (DOGC16/7/2009)

Ordenances municipals

© Col·legi d'Arquitectes de Catalunya 2022. Aquest document és per a ús exclusiu dels arquitectes col·legiats autoritzats pel COAC. Qualsevol reproducció, transformació, difusió, comunicació o utilització no autoritzada expressament, serà objecte de les accions legals escaients, d'acord amb la legislació sobre propietat intel·lectual.

AJUNTAMENT DE RIBES DE FRESER
Aquest document és una còpia autèntica del document electrònic original. Comprovi l'autenticitat del document a https://ribesdefreser.emunicipis.ddgi.cat/OAC/ValidarDoc.jsp - Utilitzi el 'Codi Segur de Verificació' que apareix a la capçalera.

Codi Segur de Verificació: 2df69534-b112-4325-a4d7-52603e3eb4eb
Origen: Ciutadà
Identificador document original: ES_L01171450_2024_26997886
Data d'impressió: 21/07/2025 12:22:14
Pàgina 27 de 213
SIGNATURES
1.- MIQUEL FLORES SALGADO (TCAT) (Arquitecte), 23/07/2024 18:31

Instal·lacions de protecció contra el radó

CTE DB HS 6 Protecció contra l'exposició al radó

RD 732/2019, de 20 de desembre de 2019, pel qual es modifica el Codi Tècnic de l'Edificació (BOE 27/12/2019).

Instal·lacions tèrmiques

CTE DB HE 2 Condicions de les instal·lacions tèrmiques (remet al RITE)

RD 314/2006 (BOE 28/03/2006) i les seves posteriors modificacions.

RITE Reglamento de Instalaciones Térmicas en los Edificios

RD 1027/2007 (BOE: 29/8/2007) i les seves posteriors modificacions

Requisitos de diseño ecológico aplicables als productes relacionados con la energia

RD 187/2011 (BOE: 3/3/2011)

Criterios higiénico-sanitarios para la prevención y control de la legionelosis

RD 865/2003 (BOE 18/07/2003) i la seva posterior modificació

Reglamento de equipos a presión. Instrucciones técnicas complementarias

RD 809/2021, de 21 de setembre (BOE 11/10/2021)

Condicions higienicosanitàries per a la prevenció i el control de la legionel·losi

D 352/2004 (DOGC 29/07/2004)

Ordenances municipals

Instal·lacions de ventilació

CTE DB HS 3 Qualitat de l'aire interior

RD 314/2006 (BOE 28/03/2006) i les seves posteriors modificacions.

RITE Reglamento de Instalaciones Térmicas en los Edificios

RD 1027/2007 (BOE: 29/8/2007 i les seves posteriors modificacions

CTE DB SI 3.7 Control de fums

RD 314/2006 (BOE 28/03/2006) i les seves posteriors modificacions.

Reglamento de seguridad en caso de incendios en establecimientos industriales, RSCIEI

RD 2267/2004, (BOE: 17/12/2004) i les seves posteriors modificacions

Ordenances municipals

Instal·lacions de combustibles

Gas natural i GLP

Reglamento técnico de distribución y utilización de combustibles gaseosos y sus instrucciones técnicas complementarias.

ITC-ICG 03 Instalaciones de almacenamiento de gases licuados del petróleo (GLP) en depósitos fijos

ITC-ICG 06 Instalaciones de almacenamiento de gases licuados del petróleo (GLP) para uso propio

ITC-ICG 07 Instalaciones receptoras de combustibles gaseosos

RD 919/2006 (BOE: 4/9/2006) i les seves posteriors modificacions

Reglamento general del servicio público de gases combustibles

D 2913/1973 (BOE: 21/11/73) i les seves posteriors modificacions, derogat en tot allò que contradiguin o s'oposin al que es disposa al "Reglamento técnico de distribución y utilización de combustibles gaseosos y sus instrucciones técnicas complementarias", aprovat pel RD 919/2006

Reglamento de redes y acometidas de combustibles gaseosos e instrucciones

O 18/11/74 (BOE: 6/12/74) i les seves posteriors modificacions, derogat en tot allò que contradiguin o s'oposin al que es disposa al "Reglamento técnico de distribución y utilización de combustibles gaseosos y sus instrucciones técnicas complementarias", aprovat pel RD 919/2006

© Col·legi d'Arquitectes de Catalunya 2022. Aquest document és per a ús exclusiu dels arquitectes col·legiats autoritzats pel COAC. Qualsevol reproducció, transformació, difusió, comunicació o utilització no autoritzada expressament, serà objecte de les accions legals escaients, d'acord amb la legislació sobre propietat intel·lectual.

AJUNTAMENT DE RIBES DE FRESER
Aquest document és una còpia autèntica del document electrònic original. Comprovi l'autenticitat del document a https://ribesdefreser.emunicipis.ddgi.cat/OAC/ValidarDoc.jsp - Utilitzi el 'Codi Segur de Verificació' que apareix a la capçalera.

Gas-oil

Instrucción Técnica Complementaria MI-IP-03 "Instalaciones Petrolíferas para uso propio"

RD 1523/1999 (BOE: 22/10/1999) i la seva posterior modificació

RD 1427/1997 (BOE: 23/10/1997) i les seves posteriors modificacions

Instal·lacions d'electricitat

REBT Reglamento electrotécnico para baja tensión. Instrucciones Técnicas Complementarias

RD 842/2002 (BOE 18/09/02) i les seves posteriors modificacions

Instrucción Técnica complementaria (ITC) BT 52 "Instalaciones con fines especiales. Infraestructura para la recarga de vehículos eléctricos", del Reglamento electrotécnico de baja tensión, y se modifican otras instrucciones técnicas complementarias del mismo.

RD 1053/2014 (BOE 31/12/2014) i la seva posterior modificació

CTE DB HE-5 Generació mínima d'energia elèctrica

RD 314/2006 (BOE 28/03/2006) i les seves posteriors modificacions.

Actividades de transporte, distribución, comercialización, suministro y procedimientos de autorización de instalaciones de energía eléctrica

RD 1955/2000 (BOE: 27/12/2000) i les seves posteriors modificacions. Obligació de centre de transformació, distàncies línies elèctriques

Reglamento de condiciones técnicas y garantías de seguridad en líneas eléctricas de alta tensión y sus instrucciones técnicas complementarias, ITC-LAT 01 a 09

RD 223/2008 (BOE: 19/3/2008) i les seves posteriors modificacions

Reglamento sobre condiciones técnicas y garantías de seguridad en centrales eléctricas y centros de transformación

RD 337/2014 (BOE: 9/6/2014) i les seves posteriors modificacions

Normas sobre ventilación y acceso de ciertos centros de transformación

Resolució 19/6/1984 (BOE: 26/6/84)

Conexión a red de instalaciones de producción de energía eléctrica de pequeña potencia

RD 1699/2011 (BOE: 8/12/2011) i les seves posteriors modificacions

Procediment administratiu aplicable a les instal·lacions solars fotovoltaiques connectades a la xarxa elèctrica

D 352/2001, de 18 de setembre (DOGC 02.01.02)

Normes Tècniques particulars de FECSA-ENDESA relatives a les instal·lacions de xarxa i a les instal·lacions d'enllaç

Resolució ECF/4548/2006 (DOGC 22/2/2007)

Especificacions particulars i projectes tipus d'Endesa Distribució Eléctrica, SLU.

Resolució de 5 de desembre de 2018 de la Direcció General d'Energia i Mines (BOE: 28/12/2018)

Procediment a seguir en les inspeccions a realitzar pels organismes de control que afecten a les instal·lacions en ús no inscrites al Registre d'instal·lacions tècniques de seguretat industrial de Catalunya (RITSIC)

Instrucció 1/2015, de 12 de març de la Direcció General d'Energia i Mines

Certificat sobre compliment de les distàncies reglamentàries d'obres i construccions a línies elèctriques

Resolució 4/11/1988 (DOGC 30/11/1988)

Condicions i procediment a seguir per fer modificacions en instal·lacions d'enllaç elèctriques de baixa tensió

Instrucció 3/2014, de 20 de març, de la Direcció General d'Energia i Mines

Vehicle elèctric

HE-6 Dotacions mínimes per a la infraestructura de recàrrega de vehicles elèctrics

RD 450/2022 (BOE 15/06/2022)

Instrucción Técnica complementaria (ITC) BT 52 "Instalaciones con fines especiales. Infraestructura para la recarga de vehículos eléctricos", del Reglamento electrotécnico de baja tensión, y se modifican otras instrucciones técnicas complementarias del mismo.

RD 1053/2014 (BOE 31/12/2014) i la seva posterior modificació

© Col·legi d'Arquitectes de Catalunya 2022. Aquest document és per a ús exclusiu dels arquitectes col·legiats autoritzats pel COAC. Qualsevol reproducció, transformació, difusió, comunicació o utilització no autoritzada expressament, serà objecte de les accions legals escaients, d'acord amb la legislació sobre propietat intel·lectual.

AJUNTAMENT DE RIBES DE FRESER
Aquest document és una còpia autèntica del document electrònic original. Comprovi l'autenticitat del document a https://ribesdefreser.emunicipis.ddgi.cat/OAC/ValidarDoc.jsp - Utilitzi el 'Codi Segur de Verificació' que apareix a la capçalera.

Codi Segur de Verificació: 2df69534-b112-4325-a4d7-52603e3eb4eb
Origen: Ciutadà
Identificador document original: ES_L01171450_2024_26997886
Data d'impressió: 21/07/2025 12:22:14
Pàgina 29 de 213
SIGNATURES
1.- MIQUEL FLORES SALGADO (TCAT) (Arquitecte), 23/07/2024 18:31

Instal·lacions fotovoltaiques

REBT Reglamento electrotécnico para baja tensión. Instrucciones Técnicas Complementarias

RD 842/2002 (BOE 18/09/02) i les seves posteriors modificacions

Condicions administratives, tècniques i econòmiques de l'autoconsum d'energia elèctrica

RD 244/2019 d'autoconsum (BOE 06/04/2019) i les seves posteriors modificacions

Ordenances municipals

Instal·lacions d'il·luminació

CTE DB HE-3 Condicions de les instal·lacions d'il·luminació

RD 314/2006 (BOE 28/03/2006) i les seves posteriors modificacions.

CTE DB SUA-4 Seguretat enfront al risc causat per il·luminació inadequada

RD 314/2006 (BOE 28/03/2006) i les seves posteriors modificacions.

REBT ITC-28 Instal·lacions en locals de pública concurrència

RD 842/2002 (BOE 18/09/02) i les seves posteriors modificacions

Llei d'ordenació ambiental de l'enllumenament per a la protecció del medi nocturn

Llei 6/2001 (DOGC 12/6/2001) i les seves posteriors modificacions

Instal·lacions de telecomunicacions

Infraestructuras comunes en los edificios para el acceso a los servicios de telecomunicación

RD Ley 1/98 de 27 de febrero (BOE: 28/02/98) i les seves posteriors modificacions

Reglamento regulador de las infraestructuras comunes de telecomunicaciones para el acceso a los servicios de telecomunicación en el interior de las edificaciones

RD 346/2011 (BOE 1/04/2011) i les seves posteriors modificacions

Orden ITC/1644/2011, por la que se desarrolla el reglamento regulador de las infraestructuras comunes de telecomunicaciones para el acceso a los servicios de telecomunicación en el interior de las edificaciones, aprobado por el RD 346/2011

ITC/1644/2011, de 10 de juny. (BOE 16/6/2011) i les seves posteriors modificacions

Procedimiento a seguir en las instalaciones colectivas de recepción de televisión en el proceso de su adecuación para la recepción de TDT y se modifican determinados aspectos administrativos y técnicos de las infraestructuras comunes de telecomunicación en el interior de los edificios

Ordre ITC/1077/2006 (BOE: 13/4/2006)

Instal·lacions de protecció contra incendis

RIPCI Reglamento de Instalaciones de Protección Contra Incendios

RD 513/2017 (BOE 12/6/2017) i les seves posteriors modificacions

CTE DB SI 4 Instal·lacions de protecció en cas d'incendi

RD 314/2006 (BOE 28/03/2006) i les seves posteriors modificacions.

Reglamento de seguridad en caso de incendios en establecimientos industriales, RSCIEI

RD 2267/2004, (BOE: 17/12/2004) i les seves posteriors modificacions

Instal·lacions de protecció al llamp

CTE DB SUA-8 i Annex B Seguretat enfront al risc causat per l'acció del llamp

RD 314/2006 (BOE 28/03/2006) i les seves posteriors modificacions.

© Col·legi d'Arquitectes de Catalunya 2022. Aquest document és per a ús exclusiu dels arquitectes col·legiats autoritzats pel COAC. Qualsevol reproducció, transformació, difusió, comunicació o utilització no autoritzada expressament, serà objecte de les accions legals escaients, d'acord amb la legislació sobre propietat intel·lectual.

AJUNTAMENT DE RIBES DE FRESER
Aquest document és una còpia autèntica del document electrònic original. Comprovi l'autenticitat del document a https://ribesdefreser.emunicipis.ddgi.cat/OAC/ValidarDoc.jsp - Utilitzi el 'Codi Segur de Verificació' que apareix a la capçalera.

Certificació energètica dels edificis

Procedimiento Básico para la certificación energética de los edificios

Real Decreto 390/2021 (BOE 02/06/2021)

Control de qualitat

Marc general

Código Técnico de la Edificación, CTE

RD 314/2006 (BOE 28/03/2006) i les seves posteriors modificacions.

CE Código Estructural. Capítulo 5. Bases generales para la gestión de la calidad de las estructuras

RD 470/2021, de 29 de juny (BOE 10/08/2021)

Control de qualitat en l'edificació d'habitatges

D 375/1988 (DOGC: 28/12/88) i les seves posteriors modificacions

Normatives de productes, equips i sistemes (no exhaustiu)

Disposiciones para la libre circulación de los productos de construcción

Reglamento (UE) 305/2011 (DOUE: 04/04/2011) i les seves posteriors modificacions

Clasificación de los productos de construcción y de los elementos constructivos en función de sus propiedades de reacción y de resistencia frente al fuego

RD 842/2013 (BOE: 23/11/2013)

UC-85 recomanacions sobre l'ús de cendres volants en el formigó

O 12/4/1985 (DOGC: 3/5/85)

RC-16 Instrucción para la recepción de cementos

RD 256/2016 (BOE: 25/6/2016)

Criteris d'utilització en l'obra pública de determinats productes utilitzats en l'edificació

R 22/6/1998 (DOGC 3/8/98)

Gestió de residus de construcció i enderrocs

Regulador de la producción y gestión de los residuos de construcción y demolición

RD 105/2008, d'1 de febrer (BOE 13/02/2008)

Programa de Prevención y Gestión de Residus y Recursos de Catalunya (PRECAT 20)

RD 210/2018, del 6 d'abril (BOE 16/4/2018) i les seves posteriors modificacions

Residuos y suelos contaminados para una economía circular

Llei 7/2022, de 8 d'abril (BOE 09/04/2022)

Normas generales de valorización de materiales naturales excavados para su utilización en operaciones de relleno y obras distintas a aquellas en las que se generaron

Orden APM/1007/2017, de 10 d'octubre (BOE 21/10/2017)

Text refós de la Llei reguladora dels residus

Decret Legislatiu 1/2009, de 21 de juliol (DOGC 28/7/2009) i les seves posteriors modificacions

Programa de gestió de residus de la construcció de Catalunya (PROGROC), es regula la producció i gestió de residus de la construcció i demolició, i el cànon sobre la deposició controlada dels residus de la construcció.

D 89/2010, 26 juliol, (DOGC 6/07/2010) i les seves posteriors modificacions

© Col·legi d'Arquitectes de Catalunya 2022. Aquest document és per a ús exclusiu dels arquitectes col·legiats autoritzats pel COAC. Qualsevol reproducció, transformació, difusió, comunicació o utilització no autoritzada expressament, serà objecte de les accions legals escaients, d'acord amb la legislació sobre propietat intel·lectual.

AJUNTAMENT DE RIBES DE FRESER
Aquest document és una còpia autèntica del document electrònic original. Comprovi l'autenticitat del document a https://ribesdefreser.emunicipis.ddgi.cat/OAC/ValidarDoc.jsp - Utilitzi el 'Codi Segur de Verificació' que apareix a la capçalera.

Codi Segur de Verificació: 2df69534-b112-4325-a4d7-52603e3eb4eb
Origen: Ciutadà
Identificador document original: ES_L01171450_2024_26997886
Data d'impressió: 21/07/2025 12:22:14
Pàgina 31 de 213

SIGNATURES
1.- MIQUEL FLORES SALGADO (TCAT) (Arquitecte), 23/07/2024 18:31

Llibre de l'edifici

Ley de Ordenación de la Edificación, LOE

Llei 38/1999 (BOE 06/11/99) i les seves posteriors modificacions

Código Técnico de la Edificación, CTE

RD 314/2006 (BOE 28/03/2006) i les seves posteriors modificacions

Llibre de l'edifici per a edificis d'habitatge

D 67/2015 (DOGC 7/8/2015)

© Col·legi d'Arquitectes de Catalunya 2022. Aquest document és per a ús exclusiu dels arquitectes col·legiats autoritzats pel COAC. Qualsevol reproducció, transformació, difusió, comunicació o utilització no autoritzada expressament, serà objecte de les accions legals escaients, d'acord amb la legislació sobre propietat intel·lectual.

AJUNTAMENT DE RIBES DE FRESER
Aquest document és una còpia autèntica del document electrònic original. Comprovi l'autenticitat del document a https://ribesdefreser.emunicipis.ddgi.cat/OAC/ValidarDoc.jsp - Utilitzi el 'Codi Segur de Verificació' que apareix a la capçalera.

AJUNTAMENT DE
RIBES DE FRESER

MEMÒRIA CONSTRUCTIVA

Substitució coberta escola municipal

AJUNTAMENT DE RIBES DE FRESER
Aquest document és una còpia autèntica del document electrònic original. Comprovi l'autenticitat del document a
https://ribesdefreser.emunicipis.ddgi.cat/OAC/ValidarDoc.jsp - Utilitzi el 'Codi Segur de Verificació' que apareix a la capçalera.

Codi Segur de Verificació: 2df69534-b112-4325-a4d7-52603e3eb4eb
Origen: Ciutadà
Identificador document original: ES_L01171450_2024_26997886
Data d'impressió: 21/07/2025 12:22:14
Pàgina 33 de 213
SIGNATURES
1.- MIQUEL FLORES SALGADO (TCAT) (Arquitecte), 23/07/2024 18:31

AJUNTAMENT DE
RIBES DE FRESER

5- DESCRIPCIÓ DE LES OBRES

S'atendrà també al contingut dels amidaments, plànols i plec de condicions tècniques.

5.1- TREBALLS INICIALS

5.1.1- BASTIDA
Es disposarà bastida a tot el perímetre exterior de l'edifici.
Serà tubular metàl·lica fixa i estarà formada per bastiments de 70 cm, amb bases regulables, tubs travessers, tubs de travament, plataformes de treball d'amplària com a mínim de 60 cm, escales d'accés, baranes laterals, sòcols i xarxa de protecció de poliamida, amb amarradors cada 20 m2 de façana i elements de senyalització normalitzats (inclourà possibles elements en voladís).
Caldrà la reposició posterior dels elements constructius afectats per la seva implantació.

5.1.2- DESMUNTATGE XARXA
Es desmuntarà de l'actual xarxa de protecció i els seus ancoratges i es reposaran adequadament els àmbits de façana afectats.
Es realitzarà acopi del material per a la seva recollida per la brigada municipal.

5.2- EXTRACCIONS I CALES

5.2.1- EXTRACCIONS
S'extrauran les teules, les canals de pluvials i els trams superiors dels baixants.
S'arrencaran els ganxos de suport així com el morter restant deixant la base de suport en òptimes condicions.
Es netejarà la filada superior de la barbacana.
Es transportaran els residus a dipòsit autoritzat i/o centre de reciclatge.

5.2.2- CALES
Es realitzaran cales de prospecció per a determinar les característiques de l'actual base de suport i aquesta serà convenientment reposada.
Es transportaran els residus a dipòsit autoritzat.

5.3- COBERTA

5.3.1- CONFINAMENT PERIMETRAL
S'incorporarà confinament perimetral mitjançant filada de maons col·locats amb morter mixt 1:2:10 M-2.5.
Els maons seran de doble buit de ceràmica vermellosa de 24x12 cm i 9 cm de gruix i es col·locaran longitudinalment.

5.3.2- BARRERA VAPOR
S'incorporarà barrera de vapor sobre la base existent col·locada no adherida.
La barrera de vapor serà amb làmines de polietilè reforçat amb malla de polipropilè i acabat amb capa d'alumini, de 130 g/m2.

5.3.3- AÏLLAMENT TÈRMIC
S'incorporarà aïllament tèrmic sobre la base existent col·locat amb fixacions mecàniques.
L'aïllament serà amb panells d'escuma rígida de poliisocianurato (PIR) revestit per ambdues cares amb complex multicapa d'alumini, de 120x120 cm i 100 mm de gruix, resistència a

AJUNTAMENT DE RIBES DE FRESER
Aquest document és una còpia autèntica del document electrònic original. Comprovi l'autenticitat del document a https://ribesdefreser.emunicipis.ddgi.cat/OAC/ValidarDoc.jsp - Utilitzi el 'Codi Segur de Verificació' que apareix a la capçalera.

Codi Segur de Verificació: 2df69534-b112-4325-a4d7-52603e3eb4eb
Origen: Ciutadà
Identificador document original: ES_L01171450_2024_26997886
Data d'impressió: 21/07/2025 12:22:14
Pàgina 34 de 213
SIGNATURES
1.- MIQUEL FLORES SALGADO (TCAT) (Arquitecte), 23/07/2024 18:31

AJUNTAMENT DE
RIBES DE FRESER

compressió > 200 kPa, conductivitat tèrmica 0'022 W/mk, resistència tèrmica 4'65 m2k/w, amb unions encadellades.
Les fixacions mecàniques seran de polipropilè/fibra de vidre amb volandera, d'una longitud de 135 mm i una quantia de 4 u/panell (6 u/panell d'alerons i carener).

5.3.4- IMPERMEABILITACIÓ / VENTILACIÓ

S'incorporarà damunt de l'aïllament sistema mixt d'impermeabilització i microventilació mitjançant plaques ondulades col·locades amb fixacions mecàniques.
Les plaques ondulades seran d'armadura base de fibres (minerals i vegetals) i resines termo estables saturades en asfalt a altes temperatures amb acabat amb capa protectora de resina a les dues cares i pintat amb pigments inorgànics, de dimensions 200x105 cm i 2'4 mm de gruix, amb doble línia de solapament i nombre total d'ones de 18 de 24 mm d'altura.
Les fixacions mecàniques seran cargols helicoïdals de polipropilè, d'una longitud de 90 mm i una quantia de 4 u/m2.

5.3.5- ELEMENTS AUXILIARS

S'incorporaran elements auxiliars d'estanquitat i/o protecció en el contacte amb les partes de l'edifici i la xemeneia existent i al llarg dels careners i els alerons.
En el contacte amb els paraments i en els careners s'establiran cintes autoadhesives de cautxú butílic d'alt rendiment protegides amb un film d'alumini reforçat, de 45 cm d'amplada, adherides a les plaques i als paraments.
Als alerons es col·locarà la mateixa cinta sobre el confinament perimetral, de 15 cm d'amplada i sense adherir (amb evacuació dins canals pluvials).
Els careners també disposaran de làmines flexibles autoadhesives (ral 8004) compostes per alumini perfilat, tela de fibra de vidre, làmina transpirable a la part central i butil d'alta qualitat als extrems, de 40 cm d'amplada, col·locades sota teules careneres i adherides a les teules de vessant.
Els paraments també disposaran de bandes flexibles autoadhesives (ral 8004) de cautxú butílic amb protecció d'alumini, de 30 i 40 cm d'amplada, adherides als paraments i a les teules o plaques, i posteriorment planxes preformades (ral 8004) de zinc de 1'6 mm i 8 cm de desenvolupament (3 plecs), ancorades als paraments (4'8x35 mm amb tac) i segellades amb massilla adhesiva a base de polímer híbrid.
En els alerons es col·locaran pintes sintètiques flexibles de PVC de 10 cm d'altura, ancorades al confinament perimetral sota plaques (4'8x35 mm amb tac).

5.3.6- TEULES

S'incorporarà damunt de les plaques nou cobriment de teules col·locades en sec mitjançant ganxos, suport de carener, cargols i escuma de poliuretà.
Les noves teules seran àrabs de ceràmica vermella 500/210/170, de 20 peces/m2, i s'utilitzaran també les següents peces especials amb acabat esmaltat carmí:

- careners circulars 43/23 (2'5 peces/m)
- trobada 3 careners (4 u)
- final de careners (10 u)

Les teules es fixaran amb escuma de poliuretà (de baixa expansió) seguint les indicacions establertes pel fabricant de les teules, i en la seva absència s'aplicarà el següent criteri (la disposició de l'escuma no haurà d'obstaculitzar la ventilació sota teules):

- 2 línies d'escuma a totes les teules canal
- 2 línies d'escuma a les teules de cobertura a l'aleró i punts especials
- 1 punt gruixut d'escuma a la resta de teules de cobertura

AJUNTAMENT DE RIBES DE FRESER
Aquest document és una còpia autèntica del document electrònic original. Comprovi l'autenticitat del document a
https://ribesdefreser.emunicipis.ddgi.cat/OAC/ValidarDoc.jsp - Utilitzi el 'Codi Segur de Verificació' que apareix a la capçalera.

Codi Segur de Verificació: 2df69534-b112-4325-a4d7-52603e3eb4eb
Origen: Ciutadà
Identificador document original: ES_L01171450_2024_26997886
Data d'impressió: 21/07/2025 12:22:14
Pàgina 35 de 213
SIGNATURES
1.- MIQUEL FLORES SALGADO (TCAT) (Arquitecte), 23/07/2024 18:31

AJUNTAMENT DE
RIBES DE FRESER

Les teules d'aleró i de mitja vessant (canal i de cobertura) també aniran ancorades amb ganxos de 285 mm fixats sobre plaques amb les mateixes fixacions mecàniques de les plaques ondulades.
A la resta de teules de cobertura s'establiran també ganxos de vessant de 120 mm entre teules.
El solapament de les teules serà de 12 cm (la part baixa de les teules canal toparà contra les teules de cobertura).
El procés de col·locació de les teules no haurà de provocar dany a les plaques ondulades.
Per a la formació dels careners s'utilitzaran suports metàl·lics regulables ancorats sobre plaques amb les mateixes fixacions mecàniques de les plaques ondulades, i perfils galvanitzats entre suports ancorats a aquests (4'8x35 mm).
Les peces careneres aniran ancorades amb ganxos de carener fixats als perfils (4'8x35 mm).

5.3.7- LÍNIA DE VIDA

S'incorporarà una línia de vida permanent amb trams horitzontals sobre careners, inclinats sobre vessant i verticals en paret per a l'ancoratge i desplaçament en operacions de manteniment.
El cables seran d'acer D12 mm i els ancoratges (11 u) per a coberta de teules ceràmiques.

5.3.8- CANALS I BAIXANTS PLUVIALS

S'incorporaran les noves canals exteriors de recollida de pluvials col·locades amb suports regulables ancorats a la filada de maons de confinament (5'4x65 mm amb tac), i els nous trams superiors dels baixants, tot connectat a la resta dels baixants existents.
Les canals seran de secció semicircular de planxa d'acer galvanitzat de 0,5 mm de gruix, de diàmetre 155 mm i 33 cm de desenvolupament.
Els baixants seran tubs d'acer galvanitzat DN100 i 0'6 mm de gruix.

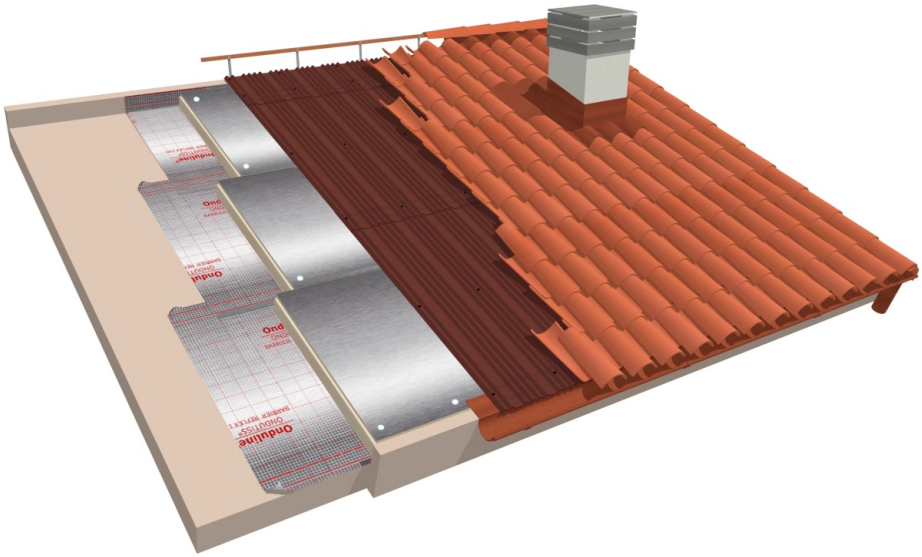

Sistema microventilat

AJUNTAMENT DE RIBES DE FRESER
Aquest document és una còpia autèntica del document electrònic original. Comprovi l'autenticitat del document a
https://ribesdefreser.emunicipis.ddgi.cat/OAC/ValidarDoc.jsp - Utilitzi el 'Codi Segur de Verificació' que apareix a la capçalera.

Codi Segur de Verificació: 2df69534-b112-4325-a4d7-52603e3eb4eb
Origen: Ciutadà
Identificador document original: ES_L01171450_2024_26997886
Data d'impressió: 21/07/2025 12:22:14

SIGNATURES
1.- MIQUEL FLORES SALGADO (TCAT) (Arquitecte), 23/07/2024 18:31

AJUNTAMENT DE
RIBES DE FRESER

5.4- ALTRES ACTUACIONS

5.4.1- REPARACIÓ RÀFECS

S'intervindrà sobre les esquerdes dels ràfecs amb un grapejat (s'obriran els orificis i regata corresponent) i posterior reblert.
Les grapes seran d'armadura d'acer inoxidable austenític D10 mm.
Els reblerts seran amb injecció de morter polimèric de ciment amb resines sintètiques i fibres, fluid i de retracció controlada.

5.4.2- BARRET XEMENEIA

S'incorporarà barret metàl·lic a la xemeneia col·locat amb fixacions mecàniques (5'4x65 mm amb tac).
El barret serà amb lamel·les de planxa d'acer galvanitzat, de 60 cm de costat aproximadament.

AJUNTAMENT DE RIBES DE FRESER
Aquest document és una còpia autèntica del document electrònic original. Comprovi l'autenticitat del document a
https://ribesdefreser.emunicipis.ddgi.cat/OAC/ValidarDoc.jsp - Utilitzi el 'Codi Segur de Verificació' que apareix a la capçalera.

Codi Segur de Verificació: 2df69534-b112-4325-a4d7-52603e3eb4eb
Origen: Ciutadà
Identificador document original: ES_L01171450_2024_26997886
Data d'impressió: 21/07/2025 12:22:14
Pàgina 37 de 213
SIGNATURES
1.- MIQUEL FLORES SALGADO (TCAT) (Arquitecte), 23/07/2024 18:31

AJUNTAMENT DE
RIBES DE FRESER

6- COMPLIMENT EXIGÈNCIES BÀSIQUES - CTE

6.1- DB SE

Seguretat estructural (aplicable a l'abast de la intervenció)

La incorporació de l'aïllament amb una densitat de 70 Kg/m3 i de les plaques de microventilació amb un pes de 3 kg/m2, comporta un augment de càrregues de 10 kg/m2.
No obstant, l'eliminació de l'actual morter implica una reducció com a mínim del mateix valor.

6.2- DB SI

Seguretat en cas d'incendi (aplicable a l'abast de la intervenció)

SI 2: propagació exterior
Els nous components de la coberta compleixen en el seu conjunt la classe de reacció al foc exigida.

6.3- DB SUA

Seguretat d'utilització i accessibilitat (no afecta a l'actuació)

6.4- DB HS

Salubritat (aplicable a l'abast de la intervenció)

HS 1: protecció de la humitat
La substitució de la coberta i la seva nova tipologia augmenta l'actual compliment d'aquesta exigència i evita el risc previsible de presència d'aigua o humitat a l'interior de l'edifici.

HS 5: evacuació d'aigües
Les noves canals de pluvials tenen les condicions de disseny, dimensionat, execució i materials adequats per complir amb aquesta exigència.

6.5- DB HE

Estalvi d'energia (aplicable a l'abast de la intervenció)

HE 1: condicions per al control de la demanda energètica
La incorporació de l'aïllament i la microventilació augmenta l'actual compliment d'aquesta exigència disminuint les necessitats d'energia primària per aconseguir el benestar tèrmic i les pèrdues o guanys de calor.

6.6- DB HR

Protecció enfront del soroll (no afecta a l'actuació)

AJUNTAMENT DE RIBES DE FRESER
Aquest document és una còpia autèntica del document electrònic original. Comprovi l'autenticitat del document a
https://ribesdefreser.emunicipis.ddgi.cat/OAC/ValidarDoc.jsp - Utilitzi el 'Codi Segur de Verificació' que apareix a la capçalera.

AJUNTAMENT DE
RIBES DE FRESER

7- COMPLIMENT D'ALTRES NORMATIVES

7.1- RD 390/2021 CERTIFICACIÓ D'EFICIÈNCIA ENERGÈTICA

Intervenció de substitució de coberta que representa més del 25% de la superfície total de l'envolvent tèrmica final de l'edifici.

La millora obtinguda en relació a la resistència tèrmica i a la transmitància tèrmica és la següent:

Nombre: COBERTA ACTUAL

Características del cerramiento

Verticales (Materiales ordenados de exterior a interior); Horizontales (Materiales ordenados de arriba a abajo)

Material	Grupo	R (m2 K...	Espesor...	λ (W/mK)	ρ (kg/m3)	Cp (J/kgK)
Teja cerámica-porcelana	Cerámicos	0.077	0.1	1.3	2300	840
Tabique de LH sencillo...	Fábricas de ladrillo	0.09	0.04	0.445	1000	1000



R1+....+Rn
0.17 m2K/W

Parámetros característicos del cerramiento

Propiedades térmicas Conocidas — *Transmitancia térmica* 3.26 *W/m2K*

Transmitancia térmica ____ W/m2K Masa/m2 ____ kg/m2

Librería cerramientos: COBERTA ACTUAL

Nombre: COBERTA PROPOSTA

Características del cerramiento

Verticales (Materiales ordenados de exterior a interior); Horizontales (Materiales ordenados de arriba a abajo)

Material	Grupo	R (m2 K...	Espesor...	λ (W/mK)	ρ (kg/m3)	Cp (J/kgK)
Teja cerámica-porcelana	Cerámicos	0.077	0.1	1.3	2300	840
Resina fenolica	Plásticos	0.067	0.02	0.3	1300	1700
PUR Plancha con HF...	Aislantes	4.0	0.1	0.025	45	1000
Tabique de LH sencillo...	Fábricas de ladrillo	0.09	0.04	0.445	1000	1000



R1+....+Rn
4.23 m2K/W

Parámetros característicos del cerramiento

Propiedades térmicas Conocidas — *Transmitancia térmica* 0.23 *W/m2K*

Transmitancia térmica ____ W/m2K Masa/m2 ____ kg/m2

Librería cerramientos: COBERTA PROPOSTA

AJUNTAMENT DE RIBES DE FRESER
Aquest document és una còpia autèntica del document electrònic original. Comprovi l'autenticitat del document a
https://ribesdefreser.emunicipis.ddgi.cat/OAC/ValidarDoc.jsp - Utilitzi el 'Codi Segur de Verificació' que apareix a la capçalera.

AJUNTAMENT DE
RIBES DE FRESER

8- CONSIDERACIONS FINALS

8.1- DOCUMENTACIÓ DEL PROJECTE I PROCEDIMENT

La documentació que conforma aquest projecte permet la seva aprovació inicial per part de la corporació, la seva posterior posada en informació pública i, si s'escau, la seva aprovació definitiva.

L'expedient de contractació correspon a contracte per procediment obert simplificat atès el seu valor i els criteris d'adjudicació que es preveuen emprar (Llei 9/2017, de 8 de novembre, de Contractes del Sector Públic).

En tant que l'edifici de l'escola municipal és un be catalogat coma BCIL, cal disposar, abans de l'aprovació definitiva, del corresponent informe previ favorable del Departament de Cultura de la Generalitat de Catalunya.

Previ inici de les obres caldrà disposar dels següents documents per a la seva validació i/o aprovació:

PLA DE SEGURETAT I SALUT
PLA D'AUTOCONTROL DE QUALITAT / PROGRAMA DE CONTROL DE QUALITAT
DOCUMENT ACCEPTACIÓ IMPORT DIPÒSIT RESIDUS

Així mateix caldrà també designar els components de la direcció facultativa:

DIRECTOR D'OBRA
DIRECTOR D'EXECUCIÓ DE L'OBRA
COORDINADOR DE SEGURETAT I SALUT

8.2- CALENDARI I TERMINI

Es preveu l'execució del treballs en un termini màxim de 2 mesos
Aquesta obra es realitzarà en una única fase.

8.3- CLASSIFICACIÓ REQUERIDA

No és necessària l'exigència de cap classificació al Contractista per a contractes d'obres d'import inferior a 500.000 € (Llei 9/2017, de 8 e novembre, de Contractes del Sector Públic).

No obstant, la mateixa llei, estableix que els plecs del contracte recolliran el grup o subgrup corresponent a l'objecte del contracte, que en aquest cas és:

Grup i subgrup:	**C4**	feines de paleta
Categoria:	**1**	quantia contracte inferior a 150.000 € (< 1 any)

Així mateix, els plecs del contracte podran requerir el compliment de certs requisits específics de solvència econòmica i financera i/o tècnica o professional.
En absència d'aquests i en el cas en que no sigui exigible la classificació, com és el cas, l'acreditació de la solvència tècnica s'efectuarà mitjançant la relació d'obres executades en els últims 5 anys, que siguin del mateix grup o subgrup de classificació que el corresponent al contracte.

8.4- CODI CPV

S'estableixen els següents codis CPV per a aquesta obra:

AJUNTAMENT DE RIBES DE FRESER
Aquest document és una còpia autèntica del document electrònic original. Comprovi l'autenticitat del document a
https://ribesdefreser.emunicipis.ddgi.cat/OAC/ValidarDoc.jsp - Utilitzi el 'Codi Segur de Verificació' que apareix a la capçalera.

Codi Segur de Verificació: 2df69534-b112-4325-a4d7-52603e3eb4eb
Origen: Ciutadà
Identificador document original: ES_L01171450_2024_26997886
Data d'impressió: 21/07/2025 12:22:14
Pàgina 40 de 213
SIGNATURES
1.- MIQUEL FLORES SALGADO (TCAT) (Arquitecte), 23/07/2024 18:31

AJUNTAMENT DE
RIBES DE FRESER

45261000-4	treballs de construcció de cobertes (i treballs connexos)
45261410-1	treballs d'aïllament per a cobertes
45261900-3	col·locació de teules
45262100-2	treballs de bastides

8.5- DISPONIBILITAT TERRENY

L'escola municipal de Ribes de Freser és de titularitat municipal.

Ribes de Freser, maig 2024

Miquel Flores i Salgado

Arquitecte municipal

AJUNTAMENT DE RIBES DE FRESER
Aquest document és una còpia autèntica del document electrònic original. Comprovi l'autenticitat del document a
https://ribesdefreser.emunicipis.ddgi.cat/OAC/ValidarDoc.jsp - Utilitzi el 'Codi Segur de Verificació' que apareix a la capçalera.

Codi Segur de Verificació: 2df69534-b112-4325-a4d7-52603e3eb4eb
Origen: Ciutadà
Identificador document original: ES_L01171450_2024_26997886
Data d'impressió: 21/07/2025 12:22:14
Pàgina 41 de 213

SIGNATURES
1.- MIQUEL FLORES SALGADO (TCAT) (Arquitecte), 23/07/2024 18:31

AJUNTAMENT DE
RIBES DE FRESER

ESTUDI DE GESTIÓ DE RESIDUS

Substitució coberta escola municipal

AJUNTAMENT DE RIBES DE FRESER
Aquest document és una còpia autèntica del document electrònic original. Comprovi l'autenticitat del document a
https://ribesdefreser.emunicipis.ddgi.cat/OAC/ValidarDoc.jsp - Utilitzi el 'Codi Segur de Verificació' que apareix a la capçalera.

Codi Segur de Verificació: 2df69534-b112-4325-a4d7-52603e3eb4eb
Origen: Ciutadà
Identificador document original: ES_L01171450_2024_26997886
Data d'impressió: 21/07/2025 12:22:14

SIGNATURES
1.- MIQUEL FLORES SALGADO (TCAT) (Arquitecte), 23/07/2024 18:31

OBJECTIU

El present Estudi de Gestió de Residus (E.G.R.) té la finalitat d'establir les previsions pel que fa a residus generats per l'obra, en compliment de la normativa autonòmica i estatal d'aplicació, concretament el Decret 89/2010 i el Reial Decret 105/2008.

En el present E.G.R. es detallen les diferents tipologies de residus que es generaran en aquesta obra, el seu mesurament i el seu possible destí.

D'aquesta manera, s'integra en el Projecte, les dades bàsiques en base a les quals el Contractista constructor pugui preveure i planificar la correcta gestió de residus, definint la proposta de gestió i destí d'aquests, que haurà de presentar-se a la Direcció Facultativa, amb antelació a l'inici de les obres, per a la seva validació.

DADES GENERALS

PROJECTE
SUBSTITUCIÓ COBERTA ESCOLA MUNICIPAL

PROMOTOR
Ajuntament de Ribes de Freser
P1715400F
Pl. Ajuntament, 3 – 17534 Ribes de Freser

AUTOR / PROJECTE
Miquel Flores i Salgado, col·legiat amb el núm. 28.415-7 del Col·legi Oficial d'Arquitectes de Catalunya

AUTOR / E.G.R.
Miquel Flores i Salgado, col·legiat amb el núm. 28.415-7 del Col·legi Oficial d'Arquitectes de Catalunya

TIPOLOGIA
Substitució coberta d'edifici sense afectació estructural

EMPLAÇAMENT
Escola municipal Mare de Déu de Núria de Ribes de Freser – 17534 – Girona

SUPERFÍCIE
L'àmbit d'intervenció té una superfície de 724 m2 (670 m2 en projecció horitzontal)

ACTUACIONS
Les obres a realitzar són les detallades a la memòria constructiva del projecte i el seu resum és:

- Treballs inicials:
    - Bastida
    - Desmuntatge de xarxa
- Extraccions i cales:
    - Extraccions
    - Cales
- Coberta
    - Confinament perimetral
    - Barrera vapor
    - Aïllament tèrmic
    - Impermeabilització / ventilació
    - Elements auxiliars
    - Teules
    - Línia de vida
    - Canals i baixants pluvials

AJUNTAMENT DE RIBES DE FRESER
Aquest document és una còpia autèntica del document electrònic original. Comprovi l'autenticitat del document a
https://ribesdefreser.emunicipis.ddgi.cat/OAC/ValidarDoc.jsp - Utilitzi el 'Codi Segur de Verificació' que apareix a la capçalera.

Codi Segur de Verificació: 2df69534-b112-4325-a4d7-52603e3eb4eb
Origen: Ciutadà
Identificador document original: ES_L01171450_2024_26997886
Data d'impressió: 21/07/2025 12:22:14
Pàgina 43 de 213
SIGNATURES
1.- MIQUEL FLORES SALGADO (TCAT) (Arquitecte), 23/07/2024 18:31

- Altres actuacions
    - Reparació ràfecs
    - Barret xemeneia

GENERACIÓ
Arrencada de l'actual coberta (teules, morter, canals i baixants)

RESIDUS
Els residus estimats que es generaran com a conseqüència de l'obra són els següents:

material	codi CER	tipus
ceràmica	170103	INERT
barreja	170107	INERT
metalls	170407	NO ESPECIAL

Així mateix, es generaran els residus propis del procés constructiu:

Plàstic, paper, cartró i fusta (i d'altres possibles de caràcter perillós: *envasos o objectes que contenen substàncies perilloses o estan contaminats per elles)*.

PROCÉS PREVI

PLA DE GESTIÓ DE RESIDUS
No s'escau atesa la simplicitat de la generació produïda.

ACTA D'APROVACIÓ
No s'escau atesa la simplicitat de la generació produïda.

MINIMITZACIÓ I PREVENCIÓ

FASE DE PROJECTE I D'OBRA
Es preveu que gran part de les actuals teules siguin dipositades en centre de reciclatge per a ser reutilitzades posteriorment en diferents possibles aplicacions.

I també, des del punt de vista de la producció de residus d'un forma global més enllà de la pròpia obra, el projecte recull:
- Utilització de materials que incorporen material reciclat (residus) en la seva producció
  (unitat constructiva: plaques d'impermeabilització i microventilació)

QUANTITATS ESTIMADES
Es defineixen els següents orígens de residus:
- provinents de les extraccions i cales
- provinents del procés constructiu

El volum generat (aparent) i transportat de residus d'enderroc resta establert als amidaments del projecte:
- ceràmica: 36'30 m3
- barreja: 36'18 m3
- metalls: 2'65 m3

En fase d'obra s'establiran accions destinades a la màxima reducció de la generació de residus provinents del procés constructiu.

OPERACIONS
Es preveuen els següents extrems:

AJUNTAMENT DE RIBES DE FRESER
Aquest document és una còpia autèntica del document electrònic original. Comprovi l'autenticitat del document a
https://ribesdefreser.emunicipis.ddgi.cat/OAC/ValidarDoc.jsp - Utilitzi el 'Codi Segur de Verificació' que apareix a la capçalera.

Codi Segur de Verificació: 2df69534-b112-4325-a4d7-52603e3eb4eb
Origen: Ciutadà
Identificador document original: ES_L01171450_2024_26997886
Data d'impressió: 21/07/2025 12:22:14
Pàgina 44 de 213
SIGNATURES
1.- MIQUEL FLORES SALGADO (TCAT) (Arquitecte), 23/07/2024 18:31

APLEC

Els residus seran adequadament emmagatzemats de forma prèvia al transport exterior.

Per a tal efecte s'estableix la següent caracterització: (amb càrrega manual)

- residus per a ser reciclats (inerts i no especials)
- residus amb caràcter d'especials

Es disposarà dels següents contenidors per a la recollida de residus:

- contenidor 9 m3 (apte per a formigó, ceràmica i metalls)
- contenidor 1000 l (apte per a plàstic, paper i cartró)
- contenidor 200 l (bidó: apte per a residus especials)

Els contenidors estaran perfectament identificats i etiquetats segons normativa.

TRANSPORT

Transport exterior dels contenidors al seu destí.

DESTÍ

Es preveuen els següents destins en funció del tipus de residus:

ceràmica:	170103	INERT	centre de reciclatge
barreja:	170107	INERT	dipòsit controlat
metalls:	170407	NO PERILLÓS	deixalleria
plàstic:	170203	NO ESPECIAL	deixalleria
paper i cartró:	150101	NO ESPECIAL	deixalleria
fusta:	170201	NO ESPECIAL	deixalleria
envasos perillosos:	150110	ESPECIAL	deixalleria

VALORITZACIÓ

L'abocament en dipòsits controlats s'ha de considerar sempre com a última opció en la gestió de residus d'obra i, s'ha de tendir, en aquest ordre, a la reutilització, al reciclatge o a qualsevol altre tipus de valorització.

Es desestima inicialment la reutilització de les teules en la pròpia coberta ateses les diferents mides i remeses existents, no obstant, les teules dipositades en centre de reciclatge, després de ser processades adequadament, podran ser reutilitzades en múltiples aplicacions, com ara: construcció de camins, material de farciment, terra batuda... o en d'altres obres, si és el cas.

SEGUIMENT I CONTROL

El llistat de documentació de seguiment i control és el següent:

• Fitxa d'acceptació (FA):

Acord normalitzat que, per a cada tipus de residu, s'ha de subscriure entre el productor o posseïdor del mateix i l'empresa gestora escollida.

• Full de seguiment (FS):

Document que ha d'acompanyar cada transport individual de residus al llarg del seu recorregut.

• Full de seguiment itinerant (FI):

Document de transport de residus que permet la recollida amb un mateix vehicle i de forma itinerant de fins a un màxim de vint productors o posseïdors de residus.

• Fitxa de destinació:

AJUNTAMENT DE RIBES DE FRESER
Aquest document és una còpia autèntica del document electrònic original. Comprovi l'autenticitat del document a https://ribesdefreser.emunicipis.ddgi.cat/OAC/ValidarDoc.jsp - Utilitzi el 'Codi Segur de Verificació' que apareix a la capçalera.

Codi Segur de Verificació: 2df69534-b112-4325-a4d7-52603e3eb4eb
Origen: Ciutadà
Identificador document original: ES_L01171450_2024_26997886
Data d'impressió: 21/07/2025 12:22:14
Pàgina 45 de 213
SIGNATURES
1.- MIQUEL FLORES SALGADO (TCAT) (Arquitecte), 23/07/2024 18:31

Document normalitzat que te que subscriure el productor o posseïdor d'un residu i el destinatari d'aquest i que te com objecte el reconeixement de l'aptitud del residu per a ser aplicat a un determinat sòl, per ús agrícola o en profit de l'ecologia.

• Justificant de recepció (JRR):
Albarà que lliura el gestor de residus a la recepció del residu, al productor o posseïdor del residu.

GESTORS

RUNES
El gestor de runes més proper a l'obra és el següent:

Dipòsit controlat / Centre de reciclatge
Paratge de Toralles - 17860 - Sant Joan de les Abadesses (Ripollès)
Codi gestor: E-1308.12
Titular: Miguel Gardell, SA
Tel: 972740594
Distància: 17 km

RECICLATGE
La deixalleria més propera a l'obra és la següent:

Deixalleria
Pol. industrial dels pintors - 17500 - Ripoll (Ripollès)
Titular: Consell Comarcal Ripollès
Explotador: VIGFA, SL
Tel: 972703211
Distància: 6 km

Ribes de Freser, maig 2024
Miquel Flores i Salgado
Arquitecte municipal

Nota:
Ampliació de prescripcions en el Plec de condicions tècniques

AJUNTAMENT DE RIBES DE FRESER
Aquest document és una còpia autèntica del document electrònic original. Comprovi l'autenticitat del document a
https://ribesdefreser.emunicipis.ddgi.cat/OAC/ValidarDoc.jsp - Utilitzi el 'Codi Segur de Verificació' que apareix a la capçalera.

Codi Segur de Verificació: 2df69534-b112-4325-a4d7-52603e3eb4eb
Origen: Ciutadà
Identificador document original: ES_L01171450_2024_26997886
Data d'impressió: 21/07/2025 12:22:14
Pàgina 46 de 213

SIGNATURES
1.- MIQUEL FLORES SALGADO (TCAT) (Arquitecte), 23/07/2024 18:31

AJUNTAMENT DE
RIBES DE FRESER

PLA DE CONTROL DE QUALITAT

Substitució coberta escola municipal

AJUNTAMENT DE RIBES DE FRESER
Aquest document és una còpia autèntica del document electrònic original. Comprovi l'autenticitat del document a
https://ribesdefreser.emunicipis.ddgi.cat/OAC/ValidarDoc.jsp - Utilitzi el 'Codi Segur de Verificació' que apareix a la capçalera.

Codi Segur de Verificació: 2df69534-b112-4325-a4d7-52603e3eb4eb
Origen: Ciutadà
Identificador document original: ES_L01171450_2024_26997886
Data d'impressió: 21/07/2025 12:22:14

SIGNATURES
1.- MIQUEL FLORES SALGADO (TCAT) (Arquitecte), 23/07/2024 18:31

OBJECTIU

El present Pla de Control de Qualitat (P.C.Q.) té la finalitat d'establir els criteris bàsics per al desenvolupament del control de qualitat dels materials i unitats d'obra presents en aquest Projecte.

En el present P.C.Q. s'enumeren i detallen controls a realitzar per a la correcta execució de l'obra, en base a aquells especificats en les normes de compliment obligat, i per tal d'assolir els nivells de qualitat exigibles.

D'aquesta manera, s'integra en el Projecte Executiu, les premisses bàsiques en base a les quals el Contractista constructor pugui preveure i planificar el seu pla d'autocontrol de qualitat, tot incloent la proposta de materials i processos d'execució a controlar, els actes, proves i assajos a realitzar, el laboratori en el qual es duran a terme i el pressupost resultant desglossat, que haurà/n de presentar-se al Director d'Execució de l'Obra, amb antel·lació a l'inici de les obres, per a la seva avaluació.

El Director d'Execució de l'Obra proposarà els canvis que consideri oportuns amb la finalitat d'establir el Programa de Control de Qualitat definitiu de l'obra.

DADES GENERALS

PROJECTE
SUBSTITUCIÓ COBERTA ESCOLA MUNICIPAL

PROMOTOR
Ajuntament de Ribes de Freser
P1715400F
Pl. Ajuntament, 3 – 17534 Ribes de Freser

AUTOR / PROJECTE
Miquel Flores i Salgado, col·legiat amb el núm. 28.415-7 del Col·legi Oficial d'Arquitectes de Catalunya

AUTOR / P.C.Q.
Miquel Flores i Salgado, col·legiat amb el núm. 28.415-7 del Col·legi Oficial d'Arquitectes de Catalunya

TIPOLOGIA
Substitució coberta d'edifici sense afectació estructural

EMPLAÇAMENT
Escola municipal Mare de Déu de Núria de Ribes de Freser – 17534 – Girona

SUPERFÍCIE
L'àmbit d'intervenció té una superfície de 724 m2 (670 m2 en projecció horitzontal)

ACTUACIONS
Les obres a realitzar són les detallades a la memòria constructiva del projecte i el seu resum és:

- Treballs inicials:
    - Bastida
    - Desmuntatge de xarxa
- Extraccions i cales:
    - Extraccions
    - Cales
- Coberta
    - Confinament perimetral
    - Barrera vapor
    - Aïllament tèrmic
    - Impermeabilització / ventilació
    - Elements auxiliars

AJUNTAMENT DE RIBES DE FRESER
Aquest document és una còpia autèntica del document electrònic original. Comprovi l'autenticitat del document a
https://ribesdefreser.emunicipis.ddgi.cat/OAC/ValidarDoc.jsp - Utilitzi el 'Codi Segur de Verificació' que apareix a la capçalera.

Codi Segur de Verificació: 2df69534-b112-4325-a4d7-52603e3eb4eb
Origen: Ciutadà
Identificador document original: ES_L01171450_2024_26997886
Data d'impressió: 21/07/2025 12:22:14
Pàgina 48 de 213
SIGNATURES
1.- MIQUEL FLORES SALGADO (TCAT) (Arquitecte), 23/07/2024 18:31

- Teules
- Línia de vida
- Canals i baixants pluvials

- Altres actuacions
  - Reparació ràfecs
  - Barret xemeneia

PROCÉS PREVI

PLA D'AUTOCONTROL DE QUALITAT
Prèviament a l'inici de les obres es redactarà per part del Contractista un Pla d'autocontrol de qualitat.

L'objectiu del Pla d'autocontrol de qualitat és la planificació dels controls a realitzar en obra tot detallant:
- Materials i processos d'execució a controlar
- Actes, proves i assajos a realitzar
- Identificació del laboratori, acreditat, encarregat dels assajos
- Pressupost desglossat

La base del Pla d'autocontrol serà el contingut del Plec de condicions tècniques generals del projecte i específicament el d'aquest P.C.Q., adaptat a les estratègies de qualitat pròpies de l'empresa contractista.

DIRECTOR D'EXECUCIÓ DE L'OBRA
Prèviament a l'inici de les obres el promotor designarà al tècnic Director d'execució de l'obra.

El Director d'execució de l'obra serà l'encarregat, respecte del control de qualitat, de:
- Avaluar i modificar, si s'escau, el Pla d'autocontrol de qualitat proposat pel contractista.
- Establir el Programa de control de qualitat a seguir en obra.
- Vetllar pel compliment del contingut del programa plantejat.
- Gestionar els resultats analítics obtinguts
- Proposar en fase d'obra controls no previstos inicialment.
- Certificar el compliment del Programa de control de qualitat en la documentació final d'obra.

PROGRAMA DE CONTROL DE QUALITAT
Prèviament a l'inici de les obres es disposarà del Programa de control de qualitat.

El constructor resta obligat a complir el Programa de control de qualitat.
El Programa de control de qualitat pot ser modificat en fase d'obra, si s'escau.

CONTROLS

CONTROL DE RECEPCIÓ EN OBRA
Control de l'adequació de les característiques tècniques dels productes, equips i sistemes subministrats, mitjançant:

Documentació:
El contractista sol·licitarà als subministradors, per tal de lliurar al Director d'execució de l'obra, els següents documents:
- Documentació dels subministraments:
  - Documents d'origen, full de subministrament i etiquetatge
  - Certificat de garantia del fabricant, signat per persona física
  - Documents de conformitat o autoritzacions administratives, inclòs el marcatge CE
- Distintius de qualitat i avaluacions tècniques d'idoneïtat

Operacions:
El contractista també realitzarà controls operatius segons subministrament.

AJUNTAMENT DE RIBES DE FRESER
Aquest document és una còpia autèntica del document electrònic original. Comprovi l'autenticitat del document a
https://ribesdefreser.emunicipis.ddgi.cat/OAC/ValidarDoc.jsp - Utilitzi el 'Codi Segur de Verificació' que apareix a la capçalera.

Codi Segur de Verificació: 2df69534-b112-4325-a4d7-52603e3eb4eb
Origen: Ciutadà
Identificador document original: ES_L01171450_2024_26997886
Data d'impressió: 21/07/2025 12:22:14
Pàgina 49 de 213
SIGNATURES
1.- MIQUEL FLORES SALGADO (TCAT) (Arquitecte), 23/07/2024 18:31

Altres:
Els productes, equips i/o sistemes subministrats que no disposin de la documentació anteriorment detallada, o que no superin els controls operatius, seran rebutjats, o bé, estaran subjectes a les proves que per a la seva acceptació estableixi la direcció facultativa.

En cas que el resultat del control no sigui satisfactori:
- El subministrament no disposarà d'autorització per a ser utilitzat en obra.

CONTROL D'EXECUCIÓ
Control durant el transcurs de l'obra de l'execució de cada unitat d'obra, mitjançant:

Verificacions / comprovacions:
- Condicions climatològiques
- Replanteig
- Materials i eines que s'utilitzen
- Dosificacions i barreges
- Correcta execució i disposició
- Compatibilitats entre els diferents productes, elements i sistemes constructius
- Adopció dels mètodes i procediments contemplats en les avaluacions tècniques d'idoneïtat

CONTROL D'OBRA ACABADA O A LABORATORI
Control de les prestacions finals obtingudes en obra acabada, mitjançant:

Assajos:
Presa de mostres (en recepció) i anàlisi en laboratori

Proves de servei:
Proves del funcionament de sistemes complerts

Documentació:
- Instruccions d'ús i manteniment, si s'escau
- Certificats d'instal·lacions, si s'escau

En cas que el resultat del control no sigui satisfactori:
- La unitat o sistema d'obra haurà de ser refeta, parcial o totalment, en funció de l'abast de l'incompliment.

DOCUMENTACIÓ (RECEPCIÓ)

MATERIALS (elements)

Caldrà especial atenció en l'obtenció de la documentació acreditativa dels següents materials o elements:

- LÀMINES BARRERA VAPOR
- PANELLS AÏLLAMENT TÈRMIC I FIXACIONS
- PLAQUES ONDULADES I FIXACIONS
- PINTES ALERONS
- CINTES ESTANQUITAT
- LÀMINES ESTANQUITAT
- BANDES ESTANQUITAT
- PLANXES ESTANQUITAT
- TEULES ÀRABS I PECES ESPECIALS
- ESCUMA POLIURETÀ
- GANXOS, CAVALLETS I CARGOLS

AJUNTAMENT DE RIBES DE FRESER
Aquest document és una còpia autèntica del document electrònic original. Comprovi l'autenticitat del document a
https://ribesdefreser.emunicipis.ddgi.cat/OAC/ValidarDoc.jsp - Utilitzi el 'Codi Segur de Verificació' que apareix a la capçalera.

Codi Segur de Verificació: 2df69534-b112-4325-a4d7-52603e3eb4eb
Origen: Ciutadà
Identificador document original: ES_L01171450_2024_26997886
Data d'impressió: 21/07/2025 12:22:14

SIGNATURES
1.- MIQUEL FLORES SALGADO (TCAT) (Arquitecte), 23/07/2024 18:31

OPERACIONS (RECEPCIÓ)

COMPROVACIONS GENÈRIQUES

- Correspondència entre comanda i subministrament
    - tipus, unitats, forma, dimensions...
- Aspecte i estat adients
    - absència d'esquerdes, fissures, exfoliacions, altres defectes...
- Marques identificació

AIGUA

- Realització d'analítica (si hi ha indicis que pugui ser àcida, salina o d'agressivitat potencial)

ASSAJOS (LABORATORI)

-

PROVES DE SERVEI (OBRA ACABADA)

COBERTA

- Prova d'estanquitat

DOCUMENTACIÓ (OBRA ACABADA)

-

Ribes de Freser, maig 2024
Miquel Flores i Salgado
Arquitecte municipal

Nota:
Ampliació de condicions en el Plec de condicions tècniques

AJUNTAMENT DE RIBES DE FRESER
Aquest document és una còpia autèntica del document electrònic original. Comprovi l'autenticitat del document a
https://ribesdefreser.emunicipis.ddgi.cat/OAC/ValidarDoc.jsp - Utilitzi el 'Codi Segur de Verificació' que apareix a la capçalera.

Codi Segur de Verificació: 2df69534-b112-4325-a4d7-52603e3eb4eb
Origen: Ciutadà
Identificador document original: ES_L01171450_2024_26997886
Data d'impressió: 21/07/2025 12:22:14
Pàgina 51 de 213

SIGNATURES
1.- MIQUEL FLORES SALGADO (TCAT) (Arquitecte), 23/07/2024 18:31

AJUNTAMENT DE
RIBES DE FRESER

ESTUDI BÀSIC DE SEGURETAT I SALUT

Substitució coberta escola municipal

AJUNTAMENT DE RIBES DE FRESER
Aquest document és una còpia autèntica del document electrònic original. Comprovi l'autenticitat del document a
https://ribesdefreser.emunicipis.ddgi.cat/OAC/ValidarDoc.jsp - Utilitzi el 'Codi Segur de Verificació' que apareix a la capçalera.

Codi Segur de Verificació: 2df69534-b112-4325-a4d7-52603e3eb4eb
Origen: Ciutadà
Identificador document original: ES_L01171450_2024_26997886
Data d'impressió: 21/07/2025 12:22:14

SIGNATURES
1.- MIQUEL FLORES SALGADO (TCAT) (Arquitecte), 23/07/2024 18:31

OBJECTIU

El present Estudi Bàsic de Seguretat i Salut (E.B.S.S.) té com a objectiu establir les bases tècniques, per fixar els paràmetres de la prevenció de riscos professionals durant la realització dels treballs d'execució de les obres del Projecte objecte d'aquest estudi, així com complir amb les obligacions que es desprenen de la Llei 31 / 1995 i del RD 1627 / 1997, amb la finalitat de facilitar el control i el seguiment dels compromisos adquirits al respecte per part del/s Contractista/es.

En el present E.B.S.S. s'ha dut a terme una avaluació inicial dels riscos inherents a l'execució de l'obra i de les mesures preventives i cautelars consegüents per garantir la seguretat de les persones en l'execució de les obres en compliment del que determina la Llei 3/2007 del 4 de juliol de l'obra pública en el seu article 18.3.h).

D'aquesta manera, s'integra en el Projecte, les premisses bàsiques per a les quals el/s Contractista/es constructor/s pugui/n preveure i planificar, els recursos tècnics i humans necessaris per a l'acompliment de les obligacions preventives en aquest centre de treball, de conformitat al seu Pla d'Acció Preventiva propi d'empresa, la seva organització funcional i els mitjans a utilitzar, havent de quedar tot allò recollit al Pla de Seguretat i Salut, que haurà/n de presentar-se davant el Tècnic assignat, amb antelació a l'inici de les obres, per a la seva aprovació i l'inici dels tràmits de Declaració d'Obertura davant l'Autoritat Laboral.

En cas de què sigui necessari implementar mesures de seguretat no previstes en el present E.B.S.S., a petició expressa del Tècnic assignat, el Contractista elaborarà el corresponent annex al Pla de Seguretat i Salut de l'obra que desenvoluparà i determinarà les mesures de seguretat a dur a terme amb la memòria, plec de condicions, amidaments, preus i pressupost que li siguin d'aplicació si n'és el cas.

DADES GENERALS

PROJECTE
SUBSTITUCIÓ COBERTA ESCOLA MUNICIPAL

PROMOTOR
Ajuntament de Ribes de Freser
P1715400F
Pl. Ajuntament, 3 – 17534 Ribes de Freser

AUTOR / PROJECTE
Miquel Flores i Salgado, col·legiat amb el núm. 28.415-7 del Col·legi Oficial d'Arquitectes de Catalunya

AUTOR / E.B.S.S.
Miquel Flores i Salgado, col·legiat amb el núm. 28.415-7 del Col·legi Oficial d'Arquitectes de Catalunya

TIPOLOGIA
Substitució coberta d'edifici sense afectació estructural

EMPLAÇAMENT
Escola municipal Mare de Déu de Núria de Ribes de Freser – 17534 – Girona

SUPERFÍCIE
L'àmbit d'intervenció té una superfície de 724 m2 (670 m2 en projecció horitzontal)

GEOMETRIA
Edifici aïllat de PB+2 i PB+3

TOPOGRAFIA
Entorn immediat de l'edifici corresponent a pati escolar

AJUNTAMENT DE RIBES DE FRESER
Aquest document és una còpia autèntica del document electrònic original. Comprovi l'autenticitat del document a
https://ribesdefreser.emunicipis.ddgi.cat/OAC/ValidarDoc.jsp - Utilitzi el 'Codi Segur de Verificació' que apareix a la capçalera.

Codi Segur de Verificació: 2df69534-b112-4325-a4d7-52603e3eb4eb
Origen: Ciutadà
Identificador document original: ES_L01171450_2024_26997886
Data d'impressió: 21/07/2025 12:22:14
Pàgina 53 de 213
SIGNATURES
1.- MIQUEL FLORES SALGADO (TCAT) (Arquitecte), 23/07/2024 18:31

ENTORN I ACCÉS

Entorn urbà consolidat amb vials de xarxa primària i secundària amb densitat baixa de trànsit rodat i de vianants.

CLIMATOLOGIA

Clima Mediterrani amb temperatures aproximades màximes de 28ºC a l'estiu i mínimes de -7ºC a l'hivern, amb règim de pluges sobretot a la tardor i la primavera i que poden adquirir caràcter torrencial a l'estiu, i amb nevades esporàdiques a l'hivern.

EXISTÈNCIES

No existeix cap línia aèria que afecti l'obra.

ACTUACIONS

Les obres a realitzar són les detallades a la memòria constructiva del projecte i el seu resum és:

- Treballs inicials:
    - Bastida
    - Desmuntatge de xarxa
- Extraccions i cales:
    - Extraccions
    - Cales
- Coberta
    - Confinament perimetral
    - Barrera vapor
    - Aïllament tèrmic
    - Impermeabilització / ventilació
    - Elements auxiliars
    - Teules
    - Línia de vida
    - Canals i baixants pluvials
- Altres actuacions
    - Reparació ràfecs
    - Barret xemeneia

TERMINI

Es preveu l'execució del treballs en un termini màxim de 2 mesos i en una única fase.

MA D'OBRA

El nombre de treballadors previst per a la realització de les obres en punta d'execució és de 4 persones

En el Pla de seguretat i salut es precisarà el nombre mig i punta de treballadors

OFICIS

Els oficis previstos per a l'execució de l'obra són els següents:

- Oficial 1a paleta
- Oficial 1a muntador
- Oficial 1a col·locador
- Oficial 1a pintor
- Manobre
- Ajudant muntador
- Ajudant col·locador
- Ajudant pintor

MAQUINÀRIA

La maquinària prevista per a l'execució de l'obra és la següent:

- Camió per a transport

AJUNTAMENT DE RIBES DE FRESER
Aquest document és una còpia autèntica del document electrònic original. Comprovi l'autenticitat del document a https://ribesdefreser.emunicipis.ddgi.cat/OAC/ValidarDoc.jsp - Utilitzi el 'Codi Segur de Verificació' que apareix a la capçalera.

Codi Segur de Verificació: 2df69534-b112-4325-a4d7-52603e3eb4eb
Origen: Ciutadà
Identificador document original: ES_L01171450_2024_26997886
Data d'impressió: 21/07/2025 12:22:14

SIGNATURES
1.- MIQUEL FLORES SALGADO (TCAT) (Arquitecte), 23/07/2024 18:31

- Camió grua
- Plataforma elevadora mòbil
- Formigonera in situ
- Talladora amb disc
- Màquina taladradora
- Equip d'injecció manual resines
- Contenidor 9 m3

Així mateix cal atendre a la utilització d'eines portàtils i manuals.

PROCÉS PREVI

PLA DE SEGURETAT I SALUT
Prèviament a l'inici de les obres es redactarà per part del Contractista el corresponent Pla de seguretat i salut.

L'objectiu del Pla de seguretat i salut és donar la informació necessària a tots els agents de l'obra en temes de seguretat i salut, tot marcant les pautes necessàries per tal de realitzar les obres de la forma més segura possible i protegir la integritat del personal operari, de les visites i de les persones alienes a l'obra.

La base del Pla de seguretat i salut serà el contingut del projecte d'execució de l'obra i específicament el d'aquest E.B.S.S.
S'hi analitzaran, estudiaran, desenvoluparan i complementaran les previsions del present E.B.S.S.
S'hi inclouran, si s'escau, les modificacions i/o propostes alternatives que consideri el Contractista, sense que signifiquin una disminució dels nivells de protecció previstos.

En fase d'obra i en cas que siguin necessàries mesures de seguretat no previstes inicialment, s'elaborarà també el corresponent annex al Pla de seguretat i salut.

TÈCNIC ASSIGNAT (SEGURETAT I SALUT)
Prèviament a l'inici de les obres el promotor designarà al Coordinador de seguretat i salut en fase d'execució de l'obra (en absència de designació serà la Direcció facultativa)

El Coordinador de seguretat i salut serà l'encarregat de:
- Aprovar el Pla de seguretat i salut, redactat pel Contractista, abans de l'inici del treballs
- Vetllar pels principis de seguretat i salut a l'obra i de l'aplicació de l'acció preventiva
- Tenir cura del llibre d'incidències i gestionar i notificar les seves anotacions
- Proposar en fase d'obra les mesures addicionals de seguretat i aprovar l'annex al Pla

OBERTURA DE CENTRE DE TREBALL
Un cop aprovat el Pla de seguretat i salut es comunicarà l'obertura de centre de treball a l'autoritat laboral competent tot incloent el propi Pla i la seva Acta d'aprovació.

IMPLANTACIÓ EN OBRA

LLIBRE D'INCIDÈNCIES
Es disposarà a l'obra del Llibre d'incidències per al control i seguiment del Pla de seguretat i salut que constarà de fulls per duplicat.

Estarà sempre a l'obra, en poder del Coordinador de seguretat i salut durant l'execució dels treballs.

Al llibre d'incidències hi tindran accés i podran fer anotacions relacionades amb la finalitat del llibre:
- El Coordinador de seguretat i salut en fase d'execució de l'obra
- La Direcció facultativa
- Les persones o òrgans amb responsabilitats en matèria de prevenció i/o seguretat i salut

AJUNTAMENT DE RIBES DE FRESER
Aquest document és una còpia autèntica del document electrònic original. Comprovi l'autenticitat del document a
https://ribesdefreser.emunicipis.ddgi.cat/OAC/ValidarDoc.jsp - Utilitzi el 'Codi Segur de Verificació' que apareix a la capçalera.

Codi Segur de Verificació: 2df69534-b112-4325-a4d7-52603e3eb4eb
Origen: Ciutadà
Identificador document original: ES_L01171450_2024_26997886
Data d'impressió: 21/07/2025 12:22:14
Pàgina 55 de 213
SIGNATURES
1.- MIQUEL FLORES SALGADO (TCAT) (Arquitecte), 23/07/2024 18:31

- El personal de l'obra
- Els representants dels treballadors

Efectuada una anotació en el llibre d'incidències, el Coordinador de seguretat i salut durant l'execució de l'obra, estarà obligat a remetre, en el termini de vint-i-quatre hores, una copia a la Inspecció de Treball i Seguretat i Social de la província en què es realitza l'obra.
Igualment haurà de notificar les anotacions en el llibre al Contractista afectat i als representants dels treballadors d'aquest.

ALTRES ASPECTES
El Pla de seguretat i salut atendrà també als següents extrems:

ÀMBIT D'OCUPACIÓ
TANCAMENT DE L'OBRA
ÀREES
INSTAL·LACIONS PROVISIONALS
PROTECCIÓ CONTRA INCENDIS
URGÈNCIES
SERVEIS HIGIÈNICS
ALTRES MÒDULS

PROCÉS CONSTRUCTIU

ORDRE D'EXECUCIÓ:
Previ inici de les diferents unitats constructives, es procedirà a la implantació en obra:
- Tancament de l'obra
- Delimitació d'àrees
- Col·locació dels mòduls
- Instal·lacions provisionals
    - Aigua
    - Electricitat
- Instal·lació de protecció contra incendis

L'ordre d'execució de les unitats constructives, a trets generals, serà el següent:
- Bastida
- Desmuntatge de xarxa
- Reparació ràfecs
- Extraccions
- Cales
- Confinament perimetral
- Barrera vapor
- Aïllament tèrmic
- Impermeabilització / ventilació
- Elements auxiliars
- Teules i careners
- Línia de vida
- Barret xemeneia
- Canals i baixants pluvials

Complementant aquests plantejaments, el Contractista haurà d'ajustar, durant l'execució de l'obra, l'organització i planificació dels treballs a les seves especials característiques de gestió empresarial, de forma que resti garantida l'execució de les obres amb criteris de qualitat i de seguretat per a cadascuna de les activitats constructives a realitzar, en funció del lloc, la successió, la persona o els mitjans a emprar.

ALTRES ASPECTES

AJUNTAMENT DE RIBES DE FRESER
Aquest document és una còpia autèntica del document electrònic original. Comprovi l'autenticitat del document a
https://ribesdefreser.emunicipis.ddgi.cat/OAC/ValidarDoc.jsp - Utilitzi el 'Codi Segur de Verificació' que apareix a la capçalera.

Codi Segur de Verificació: 2df69534-b112-4325-a4d7-52603e3eb4eb
Origen: Ciutadà
Identificador document original: ES_L01171450_2024_26997886
Data d'impressió: 21/07/2025 12:22:14
Pàgina 56 de 213
SIGNATURES
1.- MIQUEL FLORES SALGADO (TCAT) (Arquitecte), 23/07/2024 18:31

El Pla de seguretat i salut atendrà també als següents extrems:

SERVEIS AFECTATS
UNITATS CONSTRUCTIVES
- avaluació de riscos
- mesures preventives
PLA D'EXECUCIÓ
RESIDUS
MATERIALS I/O SUBSTANCIES PERILLOSES
MANIPULACIÓ DE MATERIALS
RECURSOS PREVENTIUS

MEDI AMBIENT LABORAL

El Pla de seguretat i salut haurà d'atendre igualment als següents factors:

AGENTS ATMOSFÈRICS
IL·LUMINACIÓ
SOROLL
POLS
ORDRE I NETEJA
RADIACIONS NO IONITZANTS
RADIACIONS IONITZANTS

PRINCIPIS GENERALS APLICABLES DURANT L'EXECUCIÓ DE L'OBRA

En base als principis d'acció preventiva establerts a l'article 15è de la Llei 31/95 de "prevenció de riscos laborals", l'empresari aplicarà les mesures que integren el deure general de prevenció, d'acord amb els següents principis generals:

- Evitar riscos
- Avaluar els riscos que no es puguin evitar
- Combatre els riscos a l'origen
- Adaptar el treball a la persona, en particular en el que respecta a la concepció dels llocs de treball, l'elecció dels equips i els mètodes de treball i de producció, per tal de reduir el treball monòton i repetitiu, i reduir els efectes del mateix a la salut
- Tenir en compte l'evolució de la tècnica
- Substituir allò que és perillós per allò que tingui poc o cap perill
- Planificar la prevenció, buscant un conjunt coherent que integri la tècnica, l'organització i les condicions del treball, les relacions socials i la influència dels factors ambientals en el treball
- Adoptar mesures que posin per davant la protecció col·lectiva a la individual
- Donar les degudes instruccions als treballadors

En conseqüència i per tal de donar compliment a aquests principis generals, tal i com estableix l'article 10 del RD 1627/1997, durant l'execució de l'obra es vetllarà per:

- El manteniment de l'obra en bon estat d'ordre i neteja
- L'elecció de l'emplaçament dels llocs i àrees de treball, tenint en compte les seves condicions d'accés i la determinació de les vies o zones de desplaçament o circulació
- La manipulació dels diferents materials i la utilització dels mitjans auxiliars
- El manteniment, el control previ a la posada en servei i el control periòdic de les Instal·lacions i dispositius necessaris per a l'execució de l'obra, amb objecte de corregir els defectes que poguessin afectar a la seguretat i salut dels treballadors.
- La delimitació i condicionament de les zones d'emmagatzematge i dipòsit dels diferents materials, en particular si es tracta de matèries i substàncies perilloses
- La recollida dels materials perillosos utilitzats
- L'emmagatzematge i l'eliminació o evacuació de residus i runes

AJUNTAMENT DE RIBES DE FRESER
Aquest document és una còpia autèntica del document electrònic original. Comprovi l'autenticitat del document a
https://ribesdefreser.emunicipis.ddgi.cat/OAC/ValidarDoc.jsp - Utilitzi el 'Codi Segur de Verificació' que apareix a la capçalera.

- L'adaptació en funció de l'evolució de l'obra del període de temps efectiu que s'haurà de dedicar a les diferents feines o fases del treball
- La cooperació entre els contractistes, sots-contractistes i treballadors autònoms
- Les interaccions i incompatibilitats amb qualsevol altre tipus de feina o activitat que es realitzi a l'obra o prop de l'obra

L'empresari tindrà en consideració les capacitats professionals dels treballadors en matèria de seguretat i salut en el moment d'encomanar les feines.

L'empresari adoptarà les mesures necessàries per garantir que només els treballadors que hagin rebut informació i formació suficient i adequada puguin accedir a les zones de risc greu i específic.

L'efectivitat de les mesures preventives haurà de preveure les distraccions i imprudències no temeràries que pogués cometre el treballador. Cal tenir en compte els riscos addicionals que poguessin implicar determinades mesures preventives, que només podran adoptar-se quan els riscos que generin siguin substancialment menors dels que es volen reduir i no existeixin alternatives preventives més segures.

Podran concertar operacions d'assegurances que tinguin com a finalitat garantir, com a àmbit de cobertura, la previsió de riscos derivats del treball de l'empresa respecte dels seus treballadors, dels treballadors autònoms respecte d'ells mateixos i de les societats cooperatives respecte els socis, l'activitat dels quals consisteixi en la prestació del seu treball personal.

En compliment del deure de protecció dels treballadors, l'empresari garantirà que cada treballador rebi una formació teòrica i practica que sigui suficient i adequada en matèria preventiva. Aquesta formació cal centrar-la en el lloc de treball o funció concreta que dugui a terme el treballador, i per tant, l'obliga a complir les mesures de prevenció adoptades.

En funció de la formació rebuda, i seguint la informació i instruccions del contractista, els treballadors han de:

- Fer servir adequadament les màquines, aparells, eines, equips de transport i tots els mitjans amb els que desenvolupin la seva activitat
- Utilitzar adequadament els mitjans i equips de protecció facilitats per el contractista
- No posar fora de funcionament i utilitzar correctament els dispositius de seguretat existents o que s'instal·lin als mitjans o als llocs de treball
- Informar d'immediat al seu cap superior i als treballadors designats per realitzar activitats de prevenció i protecció de qualsevol situació que, al seu entendre, porti un risc per la seguretat i salut dels treballadors
- Cooperar amb el contractista per que pugui garantir unes condicions de treball segures i que no comportin riscos per la seguretat i salut dels treballadors

IDENTIFICACIÓ DELS RISCOS

Sense perjudici de les disposicions mínimes de Seguretat i Salut aplicables a l'obra establertes a l'annex IV del RD 1627/1997, s'enumeren a continuació els riscos particulars de diferents treballs d'obra, tot i considerant que alguns d'ells es poden donar durant tot el procés d'execució de l'obra o bé ser aplicables a altres feines.

Mitjans i maquinaria

- Atropellaments, topades amb altres vehicles, atrapades
- Interferències amb instal·lacions d'ús públic (aigua, llum, gas, clavegueram,...)
- Desplom i/o caiguda de maquinària d'obra (sitges, grues...)
- Riscos derivats del funcionament de grues
- Caiguda de la càrrega transportada
- Generació excessiva de pols o emanació de gasos tòxics
- Caigudes des de punts alts i/o des d'elements provisionals d'accés (escales, plataformes)

AJUNTAMENT DE RIBES DE FRESER
Aquest document és una còpia autèntica del document electrònic original. Comprovi l'autenticitat del document a
https://ribesdefreser.emunicipis.ddgi.cat/OAC/ValidarDoc.jsp - Utilitzi el 'Codi Segur de Verificació' que apareix a la capçalera.

Codi Segur de Verificació: 2df69534-b112-4325-a4d7-52603e3eb4eb
Origen: Ciutadà
Identificador document original: ES_L01171450_2024_26997886
Data d'impressió: 21/07/2025 12:22:14
Pàgina 58 de 213
SIGNATURES
1.- MIQUEL FLORES SALGADO (TCAT) (Arquitecte), 23/07/2024 18:31

- Cops i ensopegades
- Caiguda de materials, rebots
- Ambient excessivament sorollós
- Contactes elèctrics directes o indirectes
- Accidents derivats de condicions atmosfèriques
- Altres

Treballs previs

- Interferències amb instal·lacions d'ús públic (aigua, llum, gas, clavegueram,...)
- Caigudes des de punts alts i/o des d'elements provisionals d'accés (escales, plataformes)
- Cops i ensopegades
- Caiguda de materials, rebots
- Sobre esforços per postures incorrectes
- Bolcada de piles de materials
- Riscos derivats de l'emmagatzematge de materials (temperatura, humitat, reaccions químiques)
- Altres

Enderrocs

- Interferències amb instal·lacions d'ús públic (aigua, llum, gas, clavegueram,...)
- Generació excessiva de pols o emanació de gasos tòxics
- Projecció de partícules durant els treballs
- Caigudes des de punts alts i/o des d'elements provisionals d'accés (escales, plataformes)
- Contactes amb materials agressius
- Risc derivat de la utilització de soldadura i tall oxiacetilènic
- Talls i punxades
- Cops i ensopegades
- Caiguda de materials, rebots
- Ambient excessivament sorollós
- Fallida de l'estructura
- Sobre esforços per postures incorrectes
- Acumulació i baixada de runes
- Altres

Ram de paleta

- Interferències amb instal·lacions d'ús públic (aigua, llum, gas, clavegueram,...)
- Generació excessiva de pols o emanació de gasos tòxics
- Projecció de partícules durant els treballs
- Caigudes des de punts alts i/o des d'elements provisionals d'accés (escales, plataformes)
- Contactes amb materials agressius
- Risc derivat de la utilització de soldadura i tall oxiacetilènic
- Talls i punxades
- Cops i ensopegades
- Caiguda de materials, rebots
- Ambient excessivament sorollós
- Sobre esforços per postures incorrectes
- Bolcada de piles de material
- Riscos derivats de l'emmagatzematge de materials (temperatura, humitat, reaccions químiques)
- Altres

Coberta

- Interferències amb instal·lacions de subministrament públic (aigua, llum, gas...)

AJUNTAMENT DE RIBES DE FRESER
Aquest document és una còpia autèntica del document electrònic original. Comprovi l'autenticitat del document a
https://ribesdefreser.emunicipis.ddgi.cat/OAC/ValidarDoc.jsp - Utilitzi el 'Codi Segur de Verificació' que apareix a la capçalera.

- Projecció de partícules durant els treballs
- Caigudes des de punts alts i/o des d'elements provisionals d'accés (escales, plataformes)
- Contactes amb materials agressius
- Talls i punxades
- Risc derivat de la utilització de soldadura i tall oxiacetilènic
- Cops i ensopegades
- Caiguda de materials, rebots
- Ambient excessivament sorollós
- Sobre esforços per postures incorrectes
- Generació excessiva de pols o emanació de gasos tòxics
- Caigudes de pals i antenes
- Bolcada de piles de material
- Riscos derivats de l'emmagatzematge de materials (temperatura, humitat, reaccions químiques)
- Altres

Revestiments i acabats

- Generació excessiva de pols o emanació de gasos tòxics
- Projecció de partícules durant els treballs
- Caigudes des de punts alts i/o des d'elements provisionals d'accés (escales, plataformes)
- Contactes amb materials agressius
- Talls i punxades
- Cops i ensopegades
- Caiguda de materials, rebots
- Sobre esforços per postures incorrectes
- Bolcada de piles de material
- Riscos derivats de l'emmagatzematge de materials (temperatura, humitat, reaccions químiques)
- Riscos derivats per repassos d'obra realitzats amb equips i proteccions inadequades
- Altres

Instal·lacions

- Interferències amb instal·lacions de subministrament públic (aigua, llum, gas...)
- Caigudes des de punts alts i/o des d'elements provisionals d'accés (escales, plataformes)
- Talls i punxades
- Cops i ensopegades
- Caiguda de materials, rebots
- Emanacions de gasos en obertures de pous morts
- Contactes elèctrics directes o indirectes
- Sobre-esforços per postures incorrectes
- Caigudes de pals i antenes
- Riscos derivats per repassos d'obra realitzats amb equips i proteccions inadequades
- Altres

RELACIÓ NO EXHAUSTIVA DELS TREBALLS AMB RISCOS ESPECIALS
(Annex II del RD 1627/1997))

- Treballs amb riscos especialment greus de quedar soterrat, enfonsament o caiguda d'altura, per les particulars característiques de l'activitat desenvolupada, els procediments aplicats o l'entorn del lloc de treball
- Treballs en els quals l'exposició a agents químics o biològics suposi un risc d'especial gravetat, o pels quals la vigilància específica de la salut dels treballadors sigui legalment exigible
- Treballs amb exposició a radiacions ionitzants pels quals la normativa específica obligui a la delimitació de zones controlades o vigilades
- Treballs en la proximitat de línies elèctriques d'alta tensió

AJUNTAMENT DE RIBES DE FRESER
Aquest document és una còpia autèntica del document electrònic original. Comprovi l'autenticitat del document a
https://ribesdefreser.emunicipis.ddgi.cat/OAC/ValidarDoc.jsp - Utilitzi el 'Codi Segur de Verificació' que apareix a la capçalera.

Codi Segur de Verificació: 2df69534-b112-4325-a4d7-52603e3eb4eb
Origen: Ciutadà
Identificador document original: ES_L01171450_2024_26997886
Data d'impressió: 21/07/2025 12:22:14

SIGNATURES
1.- MIQUEL FLORES SALGADO (TCAT) (Arquitecte), 23/07/2024 18:31

- Treballs que exposin a risc d'ofegament per immersió
- Obres d'excavació de túnels, pous i altres treballs que suposin moviments de terres subterranis
- Treballs realitzats en immersió amb equip subaquàtic
- Treballs realitzats en cambres d'aire comprimit
- Treballs que impliquin l'ús d'explosius
- Treballs que requereixin muntar o desmuntar elements prefabricats pesats

MESURES DE PREVENCIÓ I PROTECCIÓ

Com a criteri general:

- Com a criteri general primaran les proteccions col·lectives en front de les individuals.
- S'hauran de mantenir en bon estat de conservació els medis auxiliars, la maquinària i les eines de treball.
- Els medis de protecció, tant col·lectiva com individual, hauran d'estar homologats segons la normativa vigent
- Així mateix, les mesures relacionades s'hauran de tenir en compte per als previsibles treballs posteriors (reparació, manteniment, substitució, etc)

Mesures de protecció col·lectiva

- Organització i planificació dels treballs per evitar interferències entre les diferents feines i circulacions dins l'obra
- Senyalització de les zones de perill
- Preveure el sistema de circulació de vehicles i la seva senyalització, tant a l'interior de l'obra com en relació amb els vials exteriors
- Limitar una zona lliure a l'entorn de la zona excavada pel pas de maquinària
- Immobilització de camions mitjançant falques i/o topalls durant les tasques de càrrega i descàrrega
- Respectar les distàncies de seguretat amb les instal·lacions existents
- Mantenir les instal·lacions amb les seves proteccions aïllants operatives
- Fonamentar correctament la maquinària d'obra
- Muntatge de grues fet per una empresa especialitzada, amb revisions periòdiques, control de la càrrega màxima, delimitació del radi d'acció, frenada, blocatge, etc
- Revisió periòdica i manteniment de maquinària i equips d'obra
- Establir un sistema de rec que impedeixi l'emissió de pols en gran quantitat
- Comprovar l'adequació de les solucions d'execució a l'estat real dels elements existents (subsòl, edificacions veïnes)
- Comprovació dels estintolaments, de les condicions dels estrebats i de les pantalles de protecció de les rases
- Utilització de paviments antilliscants.
- Col·locació de baranes de protecció en llocs amb perill de caiguda.
- Diferenciació de les mesures de protecció contra caiguda utilitzades en funció de si es protegeixen les persones, o als operaris i tercers de la caiguda d'objectes i materials
- Col·locació de xarxes en forats horitzontals
- Protecció de forats i façanes per evitar la caiguda d'objectes (xarxes, lones)
- Ús de canalitzacions d'evacuació de runes, correctament instal·lades
- Ús d'escales de mà, plataformes de treball i bastides homologades
- Col·locació de plataformes de recepció de materials en plantes altes
- Instal·lació de serveis sanitaris

Mesures de protecció individual

- Utilització de caretes i ulleres homologades contra la pols i/o projecció de partícules
- Utilització de calçat de seguretat
- Utilització de casc homologat

AJUNTAMENT DE RIBES DE FRESER
Aquest document és una còpia autèntica del document electrònic original. Comprovi l'autenticitat del document a
https://ribesdefreser.emunicipis.ddgi.cat/OAC/ValidarDoc.jsp - Utilitzi el 'Codi Segur de Verificació' que apareix a la capçalera.

Codi Segur de Verificació: 2df69534-b112-4325-a4d7-52603e3eb4eb
Origen: Ciutadà
Identificador document original: ES_L01171450_2024_26997886
Data d'impressió: 21/07/2025 12:22:14
Pàgina 61 de 213
SIGNATURES
1.- MIQUEL FLORES SALGADO (TCAT) (Arquitecte), 23/07/2024 18:31

- A totes les zones elevades on no hi hagi sistemes fixes de protecció o de protecció col·lectiva, caldrà establir punts d'ancoratge segurs per poder subjectar-hi el cinturó de seguretat homologat, la utilització del qual serà obligatòria. L'accés a les zones descrites i als equips només està autoritzat als operaris amb formació i capacitació suficient
- Utilització de guants homologats per evitar el contacte directe amb materials agressius i minimitzar el risc de talls i punxades
- Utilització de protectors auditius homologats en ambients excessivament sorollosos
- Utilització de mandils
- Sistemes de subjecció permanent i de vigilància duta a terme per més d'un operari en els treballs amb perill d'intoxicació. Utilització d'equips de subministrament d'aire

Mesures de protecció a tercers

- Previsió de la tanca, la senyalització i l'enllumenat de l'obra en funció del lloc on està situada l'obra (entorn urbà, urbanització, camp obert). En cas que el tancament envaeixi la calçada s'ha de preveure un sistema de protecció pel pas de vianants i / o vehicles. El tancament ha d'impedir que persones alienes a l'obra puguin accedir a la mateixa
- Preveure el sistema de circulació de vehicles tant a l'interior de l'obra com en relació amb els vials exteriors
- Immobilització de maquinaria rodada mitjançant falques i/o topalls durant les tasques de càrrega i descàrrega
- Comprovació de l'adequació de les solucions d'execució i preventives a l'estat real dels elements (subsòl, edificacions veïnes)
- Protecció de forats i façanes per evitar la caiguda d'objectes (xarxes, lones)

PRIMERS AUXILIS

Es disposarà d'una farmaciola amb el contingut de material especificat a la normativa vigent. S'informarà a l'inici de l'obra, de la situació dels diferents centres mèdics als quals s'hauran de traslladar els accidentats. És convenient disposar a l'obra i en lloc ben visible, d'una llista amb els telèfons i adreces dels centres assignats per a urgències, ambulàncies, taxis, etc. per garantir el ràpid trasllat dels possibles accidentats.

NORMATIVA LEGAL D'APLICACIÓ

DISPOSICIONES MÍNIMAS DE SEGURIDAD Y DE SALUD QUE DEBEN APLICARSE EN LAS OBRAS DE CONSTRUCCIÓN TEMPORALES O MÓVILES	Directiva 92/57/CEE 24 junio (DOCE: 26/08/92)
DISPOSICIONES MÍNIMAS DE SEGURIDAD Y DE SALUD EN LAS OBRAS DE CONSTRUCCIÓN	RD 1627/1997 24 octubre (BOE 25/10/97) Transposició de Directiva 92/57/CEE
LEY DE PREVENCIÓN DE RIESGOS LABORALES	Ley 31/1995 8 noviembre (BOE: 10/11/95)
REFORMA DEL MARCO NORMATIVO DE LA PREVENCIÓN DE RIESGOS LABORALES	Ley 54/2003 12 diciembre (BOE 13/12/2003)
REGLAMENTO DE LOS SERVICIOS DE PREVENCIÓN	RD 39/1997 17 enero (BOE: 31/01/97) i modificacions
MODIFICACIÓN RD 39/1997; RD 1109/2007, Y EL RD 1627/1997	RD 337/2010 (BOE 23/3/2010)
REQUISITOS Y DATOS QUE DEBEN REUNIR LAS COMUNICACIONES DE APERTURA O DE REANUDACIÓN DE ACTIVIDADES EN LOS CENTROS DE TRABAJO	Orden TIN/1071/2010 (BOE 1/5/2010)
DISPOSICIONES MÍNIMAS DE SEGURIDAD Y SALUD PARA LA UTILIZACIÓN POR LOS TRABAJADORES DE LOS EQUIPOS DE TRABAJO EN MATERIA DE TRABAJOS TEMPORALES EN ALTURA	RD 2177/2004 12 novembre (BOE: 13/11/2004)
DISPOSICIONES MÍNIMAS EN MATERIA DE SEÑALIZACIÓN, DE SEGURIDAD Y SALUD EN EL TRABAJO	RD 485/1997 14 abril (BOE: 23/04/1997)
DISPOSICIONES MÍNIMAS DE SEGURIDAD Y SALUD EN LOS LUGARES DE TRABAJO En el capítol 1 exclou les obres de construcció, però el RD 1627/1997 l'esmenta en quant a escales de mà. Modifica i deroga alguns capítols de la "Ordenanza de Seguridad e Higiene en el trabajo" (O. 09/03/1971)	RD 486/1997 14 abril (BOE: 23/04/1997)
LEY REGULADORA DE LA SUBCONTRATACIÓN EN EL SECTOR DE LA CONSTRUCCIÓN	LEY 32/2006 (BOE 19/10/2006)
MODIFICACION DEL RD 39/1997, POR EL QUE SE APRUEBA EL REGLAMENTO DE LOS SERVICIOS DE PREVENCIÓN Y EL RD 1627/97, POR EL QUE SE ESTABLECEN LAS DISPOSICIONES MÍNIMAS DE SEGURIDAD Y SALUD EN LAS OBRAS DE CONSTRUCCIÓN	RD 604 / 2006 (BOE 29/05/2006)

AJUNTAMENT DE RIBES DE FRESER
Aquest document és una còpia autèntica del document electrònic original. Comprovi l'autenticitat del document a
https://ribesdefreser.emunicipis.ddgi.cat/OAC/ValidarDoc.jsp - Utilitzi el 'Codi Segur de Verificació' que apareix a la capçalera.

DISPOSICIONES MÍNIMAS DE SEGURIDAD I SALUD APLICABLES A LOS TRABAJOS CON RIESGO DE AMIANTO	RD 396/2006 (BOE 11/04/2006)
PROTECCIÓN DE LA SALUD Y SEGURIDAD DE LOS TRABAJADORES CONTRA LOS RIESGOS RELACIONADOS CON LA EXPOSICIÓN AL RUIDO	RD 286/2006 (BOE: 11/03/2006)
DISPOSICIONES MÍNIMAS DE SEGURIDAD Y SALUD RELATIVAS A LA MANIPULACIÓN MANUAL DE CARGAS QUE ENTRAÑE RIESGOS, EN PARTICULAR DORSO LUMBARES, PARA LOS TRABAJADORES	RD 487/1997 (BOE 23/04/1997)
DISPOSICIONES MÍNIMAS DE SEGURIDAD Y SALUD RELATIVAS AL TRABAJO CON EQUIPOS QUE INCLUYEN PANTALLAS DE VISUALIZACIÓN	RD 488/1997 (BOE: 23/04/97)
PROTECCIÓN DE LOS TRABAJADORES CONTRA LOS RIESGOS RELACIONADOS CON LA EXPOSICIÓN A AGENTES BIOLÓGICOS DURANTE EL TRABAJO	RD 664/1997 (BOE: 24/05/97)
PROTECCIÓN DE LOS TRABAJADORES CONTRA LOS RIESGOS RELACIONADOS CON LA EXPOSICIÓN A AGENTES CANCERÍGENOS DURANTE EL TRABAJO	RD 665/1997 (BOE: 24/05/97)
DISPOSICIONES MÍNIMAS DE SEGURIDAD Y SALUD, RELATIVAS A LA UTILIZACIÓN POR LOS TRABAJADORES DE EQUIPOS DE PROTECCIÓN INDIVIDUAL	RD 773/1997 (BOE: 12/06/97)
DISPOSICIONES MÍNIMAS DE SEGURIDAD Y SALUD PARA LA UTILIZACIÓN POR LOS TRABAJADORES DE LOS EQUIPOS DE TRABAJO	RD 1215/1997 (BOE: 07/08/97)
PROTECCIÓN CONTRA RIESGO ELÉCTRICO	RD 614/2001 (BOE: 21/06/01)
PROTECCION DE LA SALUD Y SEGURIDAD DE LOS TRABAJADORES CONTRA LOS RIESGOS RELACIONADOS CON LA EXPOSICION A AGENTES QUIMICOS DURANTE EL TRABAJO	RD 374/2001 (BOE: 01/05/2001) modificacions (30/05/2001)
REGLAMENTO DE SEGURIDAD E HIGIENE DEL TRABAJO EN LA INDUSTRIA DE LA CONSTRUCCIÓN	O. de 20 de mayo de 1952 (BOE: 15/06/52) i modificacions
DISTÀNCIES REGLAMENTÀRIES D'OBRES I CONSTRUCCIONS A LINIES ELÈCTRIQUES	R. 04/11/1988 (DOGC 1075, 30/11/1988)
ORDENANZA DEL TRABAJO PARA LAS INDUSTRIAS DE LA CONSTRUCCIÓN, VIDRIO Y CERÁMICA	O. de 28 de agosto de 1970 ART. 1º A 4º, 183º A 291º Y ANEXOS I Y II (BOE: 05/09/70; 09/09/70) correcció d'errades: BOE: 17/10/70
SEÑALIZACIÓN, BALIZAMIENTO, LIMPIEZA Y TERMINACIÓN DE OBRAS FIJAS EN VÍAS FUERA DE POBLADO	O. de 31 de agosto de 1987 (BOE: 18/09/87)
INSTRUCCIÓN TÉCNICA COMPLEMENTARIA MIE-AEM 2 DEL REGLAMENTO DE APARATOS DE ELEVACIÓN Y MANUTENCIÓN REFERENTE A GRÚAS-TORRE DESMONTABLES PARA OBRAS.	RD 836/2003 27 juny (BOE: 17/07/03) vigent a partir del 17 d'octubre de 2003. (deroga la O. de 28 de junio de 1988 (BOE: 07/07/88) i la modificació: O. de 16 de abril de 1990 (BOE: 24/04/90))
ORDENANZA GENERAL DE SEGURIDAD E HIGIENE EN EL TRABAJO	O. de 9 de marzo DE 1971 (BOE: 16 I 17/03/71) correcció d'errades (BOE: 06/04/71) modificació: (BOE: 02/11/89) derogats alguns capítols per: LEY 31/1995, RD 485/1997, RD 486/1997, RD 664/1997, RD 665/1997, RD 773/1997 I RD 1215/1997
S'APROVA EL MODEL DE LLIBRE D'INCIDÈNCIES EN OBRES DE CONSTRUCCIÓ	O. de 12 de gener de 1998 (DOGC: 27/01/98)

EQUIPS DE PROTECCIÓ INDIVIDUAL	
CASCOS NO METALICOS	R. de 14 de diciembre de 1974 (BOE: 30/12/74): N.R. MT-1
PROTECTORES AUDITIVOS	(BOE: 01/09/75): N.R. MT-2
PANTALLAS PARA SOLDADORES	(BOE: 02/09/75): N.R. MT-3: modificació: BOE: 24/10/75
GUANTES AISLANTES DE ELECTRICIDAD	(BOE: 03/09/75): N.R. MT-4 modificació: BOE: 25/10/75
BANQUETAS AISLANTES DE MANIOBRAS	(BOE: 05/09/75): N.R. MT-6 modificació: BOE: 28/10/75
EQUIPOS DE PROTECCIÓN PERSONAL DE VIAS RESPIRATORIAS. NORMAS COMUNES Y ADAPTADORES FACIALES	(BOE: 06/09/75): N.R. MT-7 modificació: BOE: 29/10/75
EQUIPOS DE PROTECCIÓN PERSONAL DE VIAS RESPIRATORIAS: FILTROS MECÁNICOS	(BOE: 08/09/75): N.R. MT-8 modificació: BOE: 30/10/75
EQUIPOS DE PROTECCIÓN PERSONAL DE VIAS RESPIRATORIAS: MASCARILLAS AUTOFILTRANTES	(BOE: 09/09/75): N.R. MT-9 modificació: BOE: 31/10/75
EQUIPOS DE PROTECCIÓN PERSONAL DE VIAS RESPIRATORIAS: FILTROS QUÍMICOS Y MIXTOS CONTRA AMONÍACO	(BOE: 10/09/75): N.R. MT-10 modificació: BOE: 01/11/75

Ribes de Freser, maig 2024

Miquel Flores i Salgado

Arquitecte municipal

Substitució coberta escola municipal

AJUNTAMENT DE RIBES DE FRESER
Aquest document és una còpia autèntica del document electrònic original. Comprovi l'autenticitat del document a
https://ribesdefreser.emunicipis.ddgi.cat/OAC/ValidarDoc.jsp - Utilitzi el 'Codi Segur de Verificació' que apareix a la capçalera.

AJUNTAMENT DE
RIBES DE FRESER

PLEC DE CONDICIONS TÈCNIQUES

Substitució coberta escola municipal

AJUNTAMENT DE RIBES DE FRESER
Aquest document és una còpia autèntica del document electrònic original. Comprovi l'autenticitat del document a
https://ribesdefreser.emunicipis.ddgi.cat/OAC/ValidarDoc.jsp - Utilitzi el 'Codi Segur de Verificació' que apareix a la capçalera.

Codi Segur de Verificació: 2df69534-b112-4325-a4d7-52603e3eb4eb
Origen: Ciutadà
Identificador document original: ES_L01171450_2024_26997886
Data d'impressió: 21/07/2025 12:22:14
Pàgina 64 de 213
SIGNATURES
1.- MIQUEL FLORES SALGADO (TCAT) (Arquitecte), 23/07/2024 18:31

PLEC GENERAL DE CONDICIONS TÈCNIQUES EN EDIFICACIÓ 2022 CAIB-COAC

NOTA: *Si aquest plec s'utilitza per a redactar projectes d'actuacions subjectes a la Llei de contractes del sector públic, s'ha d'indicar el següent:*

"Les referències normatives que s'inclouen en aquest plec de condicions tècniques particulars es poden substituir per altres normes equivalents. D'aquesta manera, les prescripcions tècniques proporcionaran als empresaris un accés en condicions d'igualtat al procediment de contractació i no tindran obstacles injustificats per defecte en el moment d'obrir la contractació pública a la competència."

ÍNDEX

PART I: Condicions d'execució de les unitats d'obra
1. Actuacions prèvies
1.1. Demolicions
2. Cobertes
2.1. Cobertes inclinades
3. Instal·lacions
3.1. Instal·lació d'evacuació de residus
3.1.1. Residus líquids

PART II. Condicions de recepció dels productes
1. Condicions de recepció dels productes
2. Relació de productes amb marcatge CE

PART III. Gestió de residus de construcció o demolició en l'obra
1. Gestió de residus de construcció o demolició en l'obra

PART I: Condicions d'execució de les unitats d'obra

1. Actuacions prèvies

1.1. Demolicions

Descripció
Descripció

Operacions destinades a la demolició total o parcial d'un edifici o d'un element constructiu, incloent-hi o no la càrrega, el transport i la descàrrega dels materials utilitzables i no utilitzables que es produeixin en els derrocaments.

Tindrà preferència la demolició selectiva, tot procurant recuperar, separar i classificar el percentatge més gran possible dels residus generats durant els treballs de derrocament, de manera que els elements alçats o demolits en l'edifici puguin ser aprofitats i estiguin preparats per a després reutilitzar-los, reciclar-los o recuperar-los per mitjà d'un procediment adequat.

Criteris de mesurament i valoració d'unitats

El criteri de mesurament serà com s'indica en els diferents capítols.

Generalment, es mesurarà independentment el derrocament en: metre lineal (m), metre quadrat (m²) o metre cúbic (m³), depenent de la naturalesa de l'element. En demolicions i derrocaments d'elements es mesurarà preferiblement en metres cúbics aparents, considerant el volum de l'envoltant, descomptant elements auxiliars, desmuntables i similars. Aquesta unitat inclou els treballs de derrocament, demolició i evacuació o retirada en l'obra mateixa. En una unitat independent es valoren els treballs de preparació per a reutilitzar, reciclar o valorar, així com la càrrega i transport del material per a fer-ho, mesurat en m³ o tona. En cas que no sigui possible, es mesurarà la càrrega sobre camió, transport i gestió en punt autoritzat en m³ o tona.

Prescripcions quant a l'execució per unitats d'obra
Característiques tècniques de cada unitat d'obra

• Condicions prèvies

Es farà un reconeixement previ de l'estat de les instal·lacions, estructura, estat de conservació, estat de les edificacions confrontants o mitgeres. Es prestarà especial atenció en la inspecció de soterranis, espais tancats, dipòsits, etc., per a determinar l'existència o no de gasos, vapors tòxics, inflamables, etc. Es comprovarà que no hi hagi emmagatzematge de materials combustibles, explosius o perillosos. A més, es comprovarà l'estat de resistència de les diferents parts de l'edifici. Es procedirà a apuntalar i baixar buits i façanes, quan sigui necessari, i se seguirà com a procés de treball de baix cap amunt, és a dir, de manera inversa a com es realitza la demolició. Així, es reforçaran les cornises, escopidors, balcons, voltes, arcs, murs i parets. Es desconnectaran les diferents instal·lacions de l'edifici, com ara aigua, electricitat i telèfon, neutralitzant-se les seves connexions de servei. Es deixaran previstes preses d'aigua per

AJUNTAMENT DE RIBES DE FRESER
Aquest document és una còpia autèntica del document electrònic original. Comprovi l'autenticitat del document a
https://ribesdefreser.emunicipis.ddgi.cat/OAC/ValidarDoc.jsp - Utilitzi el 'Codi Segur de Verificació' que apareix a la capçalera.

Codi Segur de Verificació: 2df69534-b112-4325-a4d7-52603e3eb4eb
Origen: Ciutadà
Identificador document original: ES_L01171450_2024_26997886
Data d'impressió: 21/07/2025 12:22:14
Pàgina 65 de 213
SIGNATURES
1.- MIQUEL FLORES SALGADO (TCAT) (Arquitecte), 23/07/2024 18:31

al reg, per a evitar la formació de pols, durant els treballs. Es protegiran els elements de servei públic que puguin veure's afectats, com boques de reg, tapes i embornals d'albellons, arbres, fanals, etc. En edificis amb estructura de fusta o amb abundància de material combustible es disposarà, com a mínim, d'un extintor manual contra incendis. Es procedirà a desinsectar, en els casos on es faci necessari, sobretot quan es tracti d'edificis abandonats, totes les dependències de l'edifici.

S'haurà de donar prioritat als treballs de desconstrucció abans que als de demolició indiscriminada per a facilitar la gestió de residus a realitzar en l'obra.

L'arreplega selectiva dels materials per a reutilitzar-los, reciclar-los i recuperar-los inclou una fase prèvia de prevenció i preparació perquè es puguin aprofitar.

Abans de començar obres de demolició s'hauran de prendre les mesures adequades per a identificar els materials que puguin contenir amiant. Si existeix cap mena de dubte sobre la presència d'amiant en un material o una construcció, hauran d'observar-se les disposicions del Reial decret 396/2006. L'amiant, classificat com a residu perillós, s'haurà d'arreplegar per empresa inscrita en el Registre d'Empreses amb Registre d'Amiant (RERA), per a separar-lo de la resta de residus en origen, en embalatges degudament etiquetats i amb tancaments apropiats, i transportar d'acord amb la normativa específica sobre transport de residus perillosos.

Procés d'execució

- **Execució**

En l'execució s'inclouen dues operacions: enderrocament i retirada dels materials d'enderrocament. Totes dues es realitzaran d'acord amb l'inventari d'elements per a desconstrucció, reutilització o demolició selectiva, al programa d'arreplega i selecció en origen o in situ, i a la *Part III* d'aquest Plec de condicions sobre gestió de residus de demolició i construcció en l'obra.

- La demolició podrà realitzar-se segons els procediments següents:

Demolició per mitjans mecànics:

Demolició per espenta, quan l'altura de l'edifici que vagi a demolir-se, o part d'aquest, sigui inferior a 2/3 del que pugui assolir la màquina i aquesta pugui maniobrar lliurement sobre el sòl amb prou consistència. No es pot usar contra estructures metàl·liques ni de formigó armat. S'haurà demolit abans, element a element, la part de l'edifici que estigui en contacte amb mitgeres, de maneta que es deixi aïllat el tall de la màquina.

Demolició per col·lapse; pot efectuar-se mitjançant espenta per impacte de bola de gran massa o mitjançant ús d'explosius. Els explosius no s'utilitzaran en edificis d'estructures d'acer, amb predomini de fusta o elements fàcilment combustibles.

Demolició manual o element a element, quan els treballs s'efectuïn seguint un ordre que, en general, correspon a l'ordre invers seguit per a la construcció, planta per planta, començant per la coberta de dalt cap avall. S'ha de procurar l'horitzontalitat i evitar que treballen operaris situats a diferents nivells.

S'ha d'evitar treballar en obres de demolició i derrocament cobertes de neu o en dies de pluja. Les operacions de derrocament s'efectuaran amb les precaucions necessàries per a aconseguir unes condicions de seguretat suficients i evitar danys en les construccions pròximes, i es designaran i marcaran els elements que hagin de conservar-se intactes. Els treballs es faran de manera que produeixin la menor molèstia possible als ocupants de les zones pròximes a l'obra que cal derrocar.

No se suprimiran els elements atirantats o d'enriostament en la mesura que no se suprimeixin o contraresten les tensions que incideixin sobre aquests. En elements metàl·lics en tensió es tindrà present l'efecte d'oscil·lació quan es realitzi el tall o se suprimeixin les tensions. El tall o desmuntatge d'un element no manejable per una sola persona es farà mantenint-lo suspès o apuntalat, evitant caigudes brusques i vibracions que es transmeten a la resta de l'edifici o als mecanismes de suspensió. En la demolició d'elements de fusta s'arrancaran o doblegaran les puntes i claus. No s'acumularan RCDs ni recolzaran elements contra tanques, murs i suports, propis o mitgers, mentre aquests hagin de romandre drets. Tampoc es dipositaran RCDs sobre bastides. S'evitarà l'acumulació de materials procedents del derrocament en les plantes o forjats de l'edifici per a impedir les sobrecàrregues.

L'abatiment d'un element constructiu es realitzarà permetent el gir, però no el desplaçament, dels punts de suport, mitjançant mecanisme que treballi per damunt de la línia de suport de l'element i permeti el descens lent. Quan calgui derrocar arbres, es delimitarà la zona, es tallaran per la seva base havent-los atirantat abans i s'abatran després.

Els compressors, martells pneumàtics o similars, s'utilitzaran amb autorització prèvia de la direcció facultativa. Les grues no s'usaran per a fer esforços horitzontals o oblics. Les càrregues es començaran a elevar lentament amb la finalitat d'observar si es produeixen anomalies; en aquest cas, s'esmenaran després d'haver descendit novament la càrrega al seu lloc inicial. No es descendiran les càrregues sota l'únic control del fre.

S'evitarà la formació de pols regant lleugerament els elements i/o enderrocs. En finalitzar la jornada no han de quedar elements de l'edifici en estat inestable que el vent, les condicions atmosfèriques o altres causes puguin esfondrar. Es protegiran de la pluja, mitjançant lones o plàstics, les zones o elements de l'edifici que puguin ser afectats per aquella.

- L'evacuació dels RCDs es podrà realitzar de les maneres següents:

AJUNTAMENT DE RIBES DE FRESER
Aquest document és una còpia autèntica del document electrònic original. Comprovi l'autenticitat del document a
https://ribesdefreser.emunicipis.ddgi.cat/OAC/ValidarDoc.jsp - Utilitzi el 'Codi Segur de Verificació' que apareix a la capçalera.

Codi Segur de Verificació: 2df69534-b112-4325-a4d7-52603e3eb4eb
Origen: Ciutadà
Identificador document original: ES_L01171450_2024_26997886
Data d'impressió: 21/07/2025 12:22:14

SIGNATURES
1.- MIQUEL FLORES SALGADO (TCAT) (Arquitecte), 23/07/2024 18:31

Es prohibirà llançar els RCDs des de dalt dels pisos de l'obra al buit.

Obertura de buits en forjats, coincidents en vertical amb l'ample d'un entrebigat i longitud d'1 m a 1,50 m, distribuïts de tal manera que en permeten la ràpida evacuació. Aquest sistema només podrà emprar-se en edificis o restes d'edificis amb un màxim de dues plantes i quan els RCDs siguin de grandària manejable per una persona.

Mitjançant grua, quan es disposi d'un espai per a la instal·lació i zona per a descàrrega de l'enderroc.

Mitjançant baixants tancats, prefabricats o fabricats *in situ*. L'últim tram del baixant s'inclinarà de manera que es redueixi la velocitat d'eixida del material i de manera que l'extrem quedi com a màxim a 2 m per damunt del recipient d'arreplega. El baixant no anirà situat exteriorment en façanes que donen a la via pública, llevat del tram inclinat inferior, i la seva secció útil no serà superior a 50 x 50 cm. La seva embocadura superior estarà protegida contra caigudes accidentals, i a més estarà proveïda de tapa susceptible de ser tancada amb clau, i s'ha de tancar abans de retirar el contenidor. Els baixants estaran allunyats de les zones de pas i se subjectaran convenientment a elements resistents del seu lloc d'emplaçament, de manera que en quedi garantida la seguretat.

Per desenrunat mecanitzat. La màquina s'aproximarà a la mitgeria com a màxim la distància que assenyali la documentació tècnica, sense sobrepassar en cap cas la distància d'1 m i treballant en direcció no perpendicular a la mitgeria.

En tot cas, l'espai on cauen els RCDs estarà delimitat i vigilat. No es permetran fogueres dins de l'edifici, i les fogueres exteriors estaran protegides del vent i vigilades. En cap cas s'utilitzarà el foc amb propagació de flama com a mitjà de demolició.

Ha d'establir-se un sistema en obra per a comptabilitzar el volum de residus generat i un seguiment dels lots o grups de residus i materials seguint la traçabilitat de reutilització, reciclatge i altres formes de recuperació del material, i s'arreplegaran els certificats de les operacions de valorització. En cas que no sigui possible, s'arxivaran els certificats de la correcta gestió en abocador autoritzat.

- **Gestió de residus**

Els residus generats durant l'execució de la unitat d'obra seran tractats segons la *Part III: Gestió de residus de construcció o demolició en l'obra*.

- **Condicions d'acabament**

En la superfície del solar es mantindrà el desaigüe necessari per a impedir l'acumulació d'aigua de pluja o neu que pugui perjudicar locals o fonaments de finques confrontants. Finalitzades les obres de demolició, es netejarà el solar.

Control d'execució, assaigs i proves

- **Control d'execució**

Durant l'execució es vigilarà i es comprovarà que s'adopten les mesures de seguretat especificades, que es disposa dels mitjans adequats i que l'ordre i la forma d'execució s'adapten al que s'indica.

Durant la demolició, si apareixen clivelles en els edificis mitgers, es paralitzaran els treballs i s'avisarà a la direcció facultativa, per a efectuar-ne l'apuntalament o consolidació si fos necessari, prèvia col·locació o no de testimonis.

Pel que fa als RCDs generats, es comprovarà que es duu a terme la classificació i la traçabilitat de cada lot o grup de residus, degudament documentats i evitant contaminacions.

Conservació i manteniment

En la mesura que s'efectuï la consolidació definitiva, en el solar on s'hagi realitzat la demolició, es conservaran les contencions, apuntalaments i fitacions fetes per a subjectar les edificacions mitgeres, així com les tanques i/o tancaments.

Una vegada aconseguida la cota 0, es farà una revisió general de les edificacions mitgeres per a observar les lesions que hagin pogut sorgir. Les tanques, embornals, arquetes, pous i fitacions quedaran en perfecte estat de servei.

2. Cobertes

2.1. Cobertes inclinades

Descripció
Descripció

De cobertes inclinades, podem trobar-ne de diversos tipus:

- Coberta inclinada no ventilada, sobre forjat inclinat. Són els seus subtipus més representatius:

AJUNTAMENT DE RIBES DE FRESER
Aquest document és una còpia autèntica del document electrònic original. Comprovi l'autenticitat del document a
https://ribesdefreser.emunicipis.ddgi.cat/OAC/ValidarDoc.jsp - Utilitzi el 'Codi Segur de Verificació' que apareix a la capçalera.

Codi Segur de Verificació: 2df69534-b112-4325-a4d7-52603e3eb4eb
Origen: Ciutadà
Identificador document original: ES_L01171450_2024_26997886
Data d'impressió: 21/07/2025 12:22:14
Pàgina 67 de 213
SIGNATURES
1.- MIQUEL FLORES SALGADO (TCAT) (Arquitecte), 23/07/2024 18:31

Resolt amb teules planes o mixtes amb fixació sobre llistons disposats normals a la línia de màxim pendent i fixats al suport resistent, davall dels quals es col·loca l'aïllant tèrmic continu, evitant els ponts tèrmics.

Teules planes o mixtes fixades a llistons sobre tauler aglomerat fenòlic, fixats al seu torn al suport resistent. Entre el tauler i el suport, se situa l'aïllant tèrmic continu, evitant els ponts tèrmics.

En condicions favorables per a l'estabilitat, amb pendent per davall del 57%, també podrà rebre's la teula directament sobre panells de poliestirè extrudit amb la superfície acanalada fixats mecànicament al suport resistent, i en aquest cas, la funció dels llistons queda reduïda a remats perimetrals i punts singulars.

- Coberta inclinada ventilada, amb forjat inclinat. Són els seus subtipus més representatius:

Resolt amb teules planes o mixtes amb talons que en permeten l'adhesió i fixació sobre llistons disposats normals a la línia de màxim pendent, clavats al seu torn sobre llistons fixats al suport resistent en el sentit del màxim pendent. Davall d'aquests llistons i el suport se situa el material aïllant de manera contínua. Així queda establida la ventilació, que es produirà naturalment d'aler a carener. L'aïllant, alternativament, podrà situar-se entre el tauler i el suport, de manera contínua, evitant els ponts tèrmics.

El tauler podrà estar format per xapes ondades en els seus diferents formats (que al seu torn presten condicions de suport i sota teula) sobre llistons fixats al suport entre els quals se situa el material aïllant.

- Coberta inclinada ventilada amb forjat horitzontal. Són els seus subtipus més representatius:

Sistema de formació de pendents constituït per tauler a base de peces alleugerides amb capa de regularització, sobre barandats de sostremort que s'assenten en forjat horitzontal.

Sistema de formació de pendents constituït per xapes ondulades en els seus diferents formats, bé sobre corretges que s'assenten en els capcers o murets sobre forjat horitzontal, o bé sobre estructura lleugera.

Criteris de mesurament i valoració d'unitats

Metre quadrat de coberta, totalment acabada, mesurada sobre els plans inclinats i no referida a la projecció horitzontal, incloent-hi els cavalcaments, part proporcional de minvaments i trencaments, amb tots els accessoris necessaris, així com col·locació, segellament, protecció durant les obres i neteja final. No s'inclouen forjats canalons ni embornals.

Prescripcions sobre els productes

Característiques i recepció dels productes que s'incorporin a les unitats d'obra

La recepció dels productes, equips i sistemes es realitzarà tal com es desenvolupa en la *Part II: Condicions de recepció de productes*. Aquest control comprèn el de la documentació dels subministraments (incloent-hi la corresponent al marcatge CE, quan sigui pertinent), el control mitjançant distintius de qualitat o avaluacions tècniques d'idoneïtat i el control mitjançant assaigs.

Segons CTE DB HE 1, apartat 5, es comprovarà que les propietats higrotèrmiques dels productes utilitzats en els tancaments es corresponen amb les especificades en projecte: conductivitat tèrmica λ, emissivitat ε, factor de resistència a la difusió del vapor d'aigua μ, i, en el seu cas, densitat ρ i calor específica c_p, tot complint amb la transmitància tèrmica màxima exigida als tancaments que componen l'envoltant tèrmica.

Segons DB HR, apartat 4.1, en el plec de condicions del projecte han d'expressar-se les característiques acústiques dels productes utilitzats en els elements constructius de separació. Els productes que componen els elements constructius homogenis es caracteritzen per la massa per unitat de superfície kg/m².

Les cobertes inclinades podran disposar dels elements següents:

- Sistema de formació de pendents:

Serà necessari quan el suport resistent no tingui el pendent adequat al tipus de teulada i d'impermeabilització que es vagi a utilitzar.

En coberta sobre forjat horitzontal el sistema de formació de pendents podrà ser:

- Mitjançant suports a base de paredons de rajola, tauler a base de peces alleugerides encadellades d'argila cuita o formigó recolzaran en sec sobre una tira de paper fort o setinat disposada sobre les mestres que coronen els barandats de sostremort i capa de regularització de gruix 30 mm amb formigó, grandària màxima de l'àrid 10 mm, acabat remolinat.

- Mitjançant estructura metàl·lica lleugera en funció de la llum i del pendent.

- Mitjançant plaques ondades o nervades de fibrociment (vegeu *Part II: Relació de productes amb marcatge CE*, 19.3), fixades mecànicament a les corretges, solapades lateralment una ona i frontalment en una dimensió de 30 mm com a mínim.

- Aïllant tèrmic/Absorbent acústic (vegeu *Part II: Relació de productes amb marcatge CE*, 3):

Generalment s'utilitzaran productes d'aïllament tèrmic en forma de mantes, panells rígids o panells semirígids o per projecció *in situ* d'aïllament.

AJUNTAMENT DE RIBES DE FRESER
Aquest document és una còpia autèntica del document electrònic original. Comprovi l'autenticitat del document a
https://ribesdefreser.emunicipis.ddgi.cat/OAC/ValidarDoc.jsp - Utilitzi el 'Codi Segur de Verificació' que apareix a la capçalera.

Codi Segur de Verificació: 2df69534-b112-4325-a4d7-52603e3eb4eb
Origen: Ciutadà
Identificador document original: ES_L01171450_2024_26997886
Data d'impressió: 21/07/2025 12:22:14
Pàgina 68 de 213
SIGNATURES
1.- MIQUEL FLORES SALGADO (TCAT) (Arquitecte), 23/07/2024 18:31

Segons el CTE DB HS 1, el material de l'aïllant tèrmic ha de tenir prou cohesió i estabilitat per a proporcionar al sistema la solidesa necessària davant de les sol·licitacions mecàniques.

S'utilitzaran materials amb una conductivitat tèrmica declarada menor a 0,06 W/mK a 10 °C i una resistència tèrmica declarada major a 0,25 m^2K/W.

Segons el CTE DB HR, els productes de rebliment de les cambres utilitzats per a aplicacions acústiques es caracteritzen per la resistivitat al flux de l'aire, r, en kPa·s/m², obtinguda segons UNE-EN ISO 9053-1:2020 / UNE EN 29053:1994. Es comprovarà que es correspon amb l'especificada en projecte.

En coberta de teula sobre forjat inclinat, no ventilada es poden usar panells de: perlita expandida (EPB), poliestirè expandit (EPS), poliestirè extrudit (XPS), poliuretà (PUR), mantes aglomerades de llana mineral (MW), etc.

En coberta de teula sobre forjat inclinat, ventilada es poden usar panells de: perlita expandida (EPB), poliestirè expandit (EPS), poliestirè extrudit (XPS), poliuretà (PUR), mantes aglomerades de llana mineral (MW); disposats entre els llistons de fusta i ancorats al suport mitjançant adhesiu laminar en tota la superfície.

En coberta sobre forjat horitzontal, es poden usar: llana mineral (MW), poliestirè extrudit (XPS), poliestirè expandit (EPS), poliuretà (PUR), perlita expandida (EPB), poliisocianurat (PIR).

- Capa d'impermeabilització (vegeu *Part II: Relació de productes amb marcatge CE*, 4):

Els materials que es poden utilitzar són els següents, o aquells que tinguin característiques similars:

- Impermeabilització amb materials bituminosos i bituminosos modificats, les làmines podran ser d'oxiasfalt o de betum modificat.

- Impermeabilització amb poli (clorur de vinil) plastificat.

- Impermeabilització amb etilè propilè dié monòmer.

- Impermeabilització amb poliolefines.

- Impermeabilització amb un sistema de plaques.

Per a teules clavades directament sobre làmina impermeable es pot usar làmina monocapa, constituïda per una làmina de betum modificat LBM-30, soldada completament al suport resistent, prèviament emprimat amb emulsió asfàltica.

Per a teules de formigó rebudes amb morter es pot usar làmina monocapa, constituïda per una làmina de betum modificat LBM-40/G, soldada completament al suport resistent, prèviament emprimat amb emulsió asfàltica.

Lamina monocapa, constituïda per una làmina autoadhesiva de betum modificat LBA-15, de massa 1,5 kg/m² (com a tipus mínim).

En el cas que no hi hagi teulada, es pot usar làmina monocapa sobre l'aïllant tèrmic, constituïda per una làmina de betum modificat amb autoprotecció mineral LBM-50/G-FP i armadura de feltre de polièster.

Pot ser recomanable la utilització en cobertes amb baixa pendent o quan el cavalcament de les teules sigui escàs, i en cobertes exposades a aquest efecte combinat de pluja i vent. Per a aquesta funció s'utilitzaran làmines asfàltiques o altres làmines que no plantegen dificultats de fixació al sistema de formació de pendents, ni presenten problemes d'adherència per a les teules.

També és recomanable per a aquesta situació utilitzar film impermeable transpirable o film impermeable barrera de vapor, i s'han de col·locar les teules sobre llistons.

La utilització d'aquest film eliminarà l'efecte de condensació a causa del pas del vapor de l'aigua pel suport de la coberta generat a l'interior de l'edifici.

Resulta innecessària la utilització quan la capa sota teula estigui construïda per xapes ondades o nervades solapades, o altres elements que tinguin condicions d'estanquitat similars.

L'emprimació ha de ser del mateix material que la làmina.

- Teulada (vegeu *Part II: Relació de productes amb marcatge CE*, 8.3 i 8.4):

- Per a cobertes sobre forjat inclinat, no ventilades, la teulada podrà ser:

Teulada de teules mixtes de formigó amb cavalcament frontal i encaix lateral; fixades amb caragols sobre llistons de fusta, disposats en el sentit normal al del màxim pendent i fixats al seu torn al suport resistent amb tirafons cada 50 cm.

Teulada de teules d'argila cuita planes o mixtes amb encaixos frontal i lateral; fixades amb caragols sobre llistons de fusta a tauler aglomerat fenòlic de gruix 20 mm; clavat cada 30 cm a llistons de fusta, fixats al suport resistent amb tirafons cada 50 cm.

AJUNTAMENT DE RIBES DE FRESER
Aquest document és una còpia autèntica del document electrònic original. Comprovi l'autenticitat del document a
https://ribesdefreser.emunicipis.ddgi.cat/OAC/ValidarDoc.jsp - Utilitzi el 'Codi Segur de Verificació' que apareix a la capçalera.

Codi Segur de Verificació: 2df69534-b112-4325-a4d7-52603e3eb4eb
Origen: Ciutadà
Identificador document original: ES_L01171450_2024_26997886
Data d'impressió: 21/07/2025 12:22:14

SIGNATURES
1.- MIQUEL FLORES SALGADO (TCAT) (Arquitecte), 23/07/2024 18:31

Teulada de teules d'argila cuita corbes, amb cavalcament frontal i separació mínima entre caps cobertors 40 mm; totes les canals rebudes al suport i els cobertors rebuts amb morter mixt sobre panells de poliestirè extrudit de superfície acanalada.

- Per a cobertes sobre forjat inclinat, ventilades, la teulada podrà ser:

Teulada de teules mixtes de formigó amb cavalcament frontal i encaix lateral, fixades amb caragols sobre llistons de fusta, disposats en el sentit normal al de el màxim pendent i aquests sobre llistons de fusta en el sentit de màxim pendent sobre el forjat.

Teulada de teules d'argila cuita planes o mixtes amb talons que en permeten l'adhesió i fixació sobre llistons disposats normals a la línia de màxim pendent, clavats al seu torn sobre llistons fixats al suport resistent en el sentit del màxim pendent sobre tauler, per exemple, d'aglomerat fenòlic de gruix 20 mm; clavat cada 30 cm, a llistons de fusta, disposats en el sentit del màxim pendent i fixats al suport resistent amb tirafons cada 50 cm.

Teulada de teules d'argila cuita corbes, rebudes sobre xapa ondulada de fibrociment, fixada a llistons de fusta, disposats en el sentit normal al màxim pendent i fixats al suport resistent segons instruccions del fabricant del sistema.

- Per a cobertes sobre forjat horitzontal, la teulada podrà ser:

Teulada de teules d'argila cuita corbes, amb cavalcament frontal, separació mínima entre caps cobertors 40 mm, totes les canals rebudes al suport i els cobertors rebuts, amb morter mixt al suport o adhesiu.

Teulada de teules de formigó amb encaixos frontal i lateral, agafades amb claus sobre llistons de fusta fixats mecànicament al suport amb claus d'acer temperat, cada 30 cm.

Teulada de teules d'argila cuita planes o mixtes amb encaixos frontal i lateral, agafades amb claus sobre llistons de fusta fixats mecànicament al suport amb claus d'acer temperat, cada 30 cm.

Teulada de teules corbes amb cavalcament frontal, separació mínima entre caps d'acull 40 mm, les canals rebudes totes al suport i les cobertores en la cresta de l'ona, amb paletades de morter mixt.

Per a fixar o rebre les teules sobre suports continus es podrà utilitzar ancoratges específics o morter de calç hidràulica, morter mixt, adhesiu cimentós o altres màstics adhesius, segons especificacions del fabricant del sistema.

Sobre panells de poliestirè extrudit, podran rebre's amb morter mixt, adhesiu cimentós o altres màstics adhesius compatibles amb l'aïllant, teules corbes o mixtes.

- Sistema d'evacuació d'aigües:

Pot constar de canalons, embornals i sobreeixidors. El dimensionament es farà segons el càlcul descrit en el CTE DB HS 5.

Pot ser recomanable utilitzar-lo en funció de l'emplaçament del faldó.

El sistema podrà ser vist o ocult.

- Materials auxiliars: morters, llistons de fusta o metàl·lics, fixacions, etc.

- Accessoris prefabricats (vegeu *Part II: Relació de productes amb marcatge CE*, 5.3): passarel·les, passos i escales, per a accés a la teulada, ganxos de seguretat, etc.

Durant l'emmagatzematge i transport dels diferents components, se n'evitarà la deformació per incidència dels agents atmosfèrics, d'esforços violents o colps, per a la qual cosa s'interposaran lones o sacs.

L'arreplega de cada tipus de material es formarà i explotarà de manera que se n'eviti la segregació i contaminació, i s'evitarà una exposició prolongada del material a la intempèrie, de manera que l'arreplega s'haurà de fer sobre superfícies no contaminants evitant les mescles de materials de diferents tipus.

Prescripcions quant a l'execució per unitats d'obra
Característiques tècniques de cada unitat d'obra

Segons el CTE DE HE 1, apartat 5.2.2, en el plec de condicions del projecte s'han de consignar els valors i característiques exigibles als tancaments i particions interiors, així com les seves condicions particulars d'execució.

Segons el DB HR, apartat 4.2, en el plec de condicions del projecte han d'expressar-se les característiques acústiques dels elements constructius obtingudes mitjançant assaigs en laboratori. Si aquestes s'han obtingut mitjançant mètodes de càlcul, els valors obtinguts i la justificació dels càlculs han d'incloure's en la memòria del projecte i consignar-se en el plec de condicions.

- **Condicions prèvies: suport**

La superfície del forjat ha de ser uniforme, plana, estar neta i no tenir cossos estranys per a rebre correctament la impermeabilització.

AJUNTAMENT DE RIBES DE FRESER
Aquest document és una còpia autèntica del document electrònic original. Comprovi l'autenticitat del document a
https://ribesdefreser.emunicipis.ddgi.cat/OAC/ValidarDoc.jsp - Utilitzi el 'Codi Segur de Verificació' que apareix a la capçalera.

Codi Segur de Verificació: 2df69534-b112-4325-a4d7-52603e3eb4eb
Origen: Ciutadà
Identificador document original: ES_L01171450_2024_26997886
Data d'impressió: 21/07/2025 12:22:14

SIGNATURES
1.- MIQUEL FLORES SALGADO (TCAT) (Arquitecte), 23/07/2024 18:31

El forjat garantirà l'estabilitat, amb fletxa mínima. La seva constitució permetrà l'ancoratge mecànic dels llistons.

- **Compatibilitat entre els productes, elements i sistemes constructius**

No s'utilitzarà l'acer galvanitzat en aquelles cobertes en les quals pugui haver-hi contactes amb productes àcids i alcalins; o amb metalls, excepte amb l'alumini, que puguin formar parells galvànics. S'evitarà, per tant, el contacte amb l'acer no protegit a corrosió, algeps fresc, ciment fresc, fustes de roure o castanyer, aigües procedents de contacte amb coure.

Podrà usar-se en contacte amb alumini: plom, estany, coure estanyat, acer inoxidable, ciment fresc (només per a la recepció dels remats de parament); si el coure està situat per davall de l'acer galvanitzat, podrà aïllar-se mitjançant una banda de plom.

S'evitarà la recepció de teules amb morters rics en ciment.

Procés d'execució

- **Execució**

Se suspendran els treballs quan plogui, nevi o la velocitat del vent sigui superior a 50 km/h. En aquest últim cas es retiraran els materials i eines que puguin desprendre-se'n. Quan s'interrompen els treballs hauran de protegir-se adequadament els materials.

- Sistema de formació de pendents:

Segons el CTE DB HS 1, apartat 5.1.4.1, quan la formació de pendents sigui l'element que serveix de suport de la impermeabilització, la seva superfície haurà de ser uniforme i neta. A més, segons l'apartat 2.4.3.1, el material que el constitueix haurà de ser compatible amb el material impermeabilitzant i amb la forma d'unió de l'impermeabilitzant a aquest. El sistema de formació de pendents ha de tenir prou cohesió i estabilitat davant de les sol·licitacions mecàniques i tèrmiques, i la seva constitució ha de ser adequada per al rebut o fixació de la resta de components.

El sistema de formació de pendents garantirà l'estabilitat amb fletxa mínima. La superfície per a suport de llistons i plafons aïllants serà plana i sense irregularitats que puguin dificultar-ne la fixació. La seva constitució permetrà l'ancoratge mecànic dels llistons.

- Coberta de teula sobre forjat horitzontal:

En cas de fer el pendent amb barandats de sostremort, el tauler de tancament superior de la cambra de ventilació haurà d'assegurar-se davant el risc d'esvarada, especialment amb pendents pronunciades; alhora, haurà de quedar independent dels elements sobreïxents de la coberta i amb les juntes de dilatació necessàries a fi d'evitar tensions de contracció-dilatació, tant per retracció com per oscil·lacions de la temperatura. Per al sistema de formació del pendent i constitució de la cambra de ventilació es preveuen dos sistemes diferents:

A base de barandats de sostremort rematats amb tauler de peces alleugerides (d'argila cuita o de formigó) acabades amb capa de regularització o formigó.

Utilització de plafons o plaques prefabricats no permeables a l'aigua, fixats mecànicament, bé sobre corretges recolzades en parets de tres quarts de rajola, en bigues metàl·liques o de formigó; o bé sobre entramat de fusta o estructura metàl·lica lleugera. Les plaques prefabricades, ondulades o grecades, que s'utilitzen per al tancament de la cambra de ventilació, aniran fixades mecànicament a les corretges amb caragols autoroscants i solapades entre si, de manera que es permeti l'esvarada necessària per a evitar les tensions d'origen tèrmic.

La capa de regularització del tauler tindrà un acabat remolinat, pla i sense regruixos que dificulten la disposició correcta dels llistons. Per al rebut de les teules de formigó amb morter, la capa de regularització del tauler tindrà un gruix de 3 cm i condicions idèntiques que l'anterior.

Quan el suport de la teulada estigui constituït per plaques ondulades o nervades, es tindrà en compte el següent. El cavalcament frontal entre plaques serà de 15 cm i el cavalcament lateral vindrà donat per la forma de la placa i serà almenys d'una ona. Els llistons metàl·lics per al penjament de les teules planes o mixtes es fixaran a la distància adequada que assegure l'encaix perfecte, o en el seu cas el cavalcament necessari de les teules. Per a teules corbes o mixtes rebudes amb morter, la dimensió i modulació de l'ona o nervi de les plaques serà la més adequada a la disposició canal-cobertora de les teules que hagin d'utilitzar-se. Quan les plaques i teules corresponguin a un mateix sistema se seguiran les instruccions del fabricant.

- Aïllant tèrmic/Absorbent acústic:

Haurà de col·locar-se de manera contínua i estable.

- Coberta de teula sobre forjat horitzontal:

Podran utilitzar-se mantes o panells semirígids disposats sobre el forjat entre els suports de la cambra ventilada.

- Coberta de teula sobre forjat inclinat, no ventilada:

AJUNTAMENT DE RIBES DE FRESER
Aquest document és una còpia autèntica del document electrònic original. Comprovi l'autenticitat del document a
https://ribesdefreser.emunicipis.ddgi.cat/OAC/ValidarDoc.jsp - Utilitzi el 'Codi Segur de Verificació' que apareix a la capçalera.

Codi Segur de Verificació: 2df69534-b112-4325-a4d7-52603e3eb4eb
Origen: Ciutadà
Identificador document original: ES_L01171450_2024_26997886
Data d'impressió: 21/07/2025 12:22:14

SIGNATURES
1.- MIQUEL FLORES SALGADO (TCAT) (Arquitecte), 23/07/2024 18:31

En el cas d'emprar llistons, aquests s'han de col·locar en sentit normal al pendent sobre la capa d'aïllament continu, per a evitar els ponts tèrmics. L'aïllament ha de ser constituït per panells rígids o panells semirígids fixats al suport mitjançant fixacions mecàniques. Si els panells rígids són de superfície acanalada, estaran disposats amb els canals paral·lels a la direcció del ràfec i fixats mecànicament al suport resistent.

- Coberta de teula sobre forjat inclinat, ventilada:

En el cas d'emprar llistons, s'ha d'emprar un sistema de doble llistó. La teula es col·locarà sobre llistons en sentit normal al pendent i aquests, al seu torn, sobre llistons primaris col·locats cada 50 cm en sentit del pendent sobre la capa d'aïllament continu, per a evitar els ponts tèrmics. L'aïllament ha de ser constituït per panells rígids o panells semirígids fixats al suport mitjançant fixacions mecàniques. Si els panells rígids són de superfície acanalada, estaran disposats amb les canals paral·leles a la direcció del ràfec i fixats mecànicament al suport resistent. La cambra de ventilació es desenvolupa amb el sistema de doble llistó, i és efectiva de ràfec a carener.

- Capa d'impermeabilització:

No s'utilitzarà la capa d'impermeabilització de manera sistemàtica o indiscriminada. Excepcionalment podrà utilitzar-se en cobertes amb baix pendent o quan el cavalcament de les teules sigui escàs, i en cobertes especialment exposades a aquest efecte combinat de pluja i vent. Quan el pendent de la coberta sigui major que 14é / 25% han d'utilitzar-se sistemes de fixació mecànica de teules.

Segons el CTE DB HS 1, apartat 5.1.2.2, les làmines hauran d'aplicar-se en unes condicions tèrmiques ambientals que es troben dins dels marges prescrits en les especificacions d'aplicació corresponents. Segons l'apartat 2.4.3.3, quan es disposi una capa d'impermeabilització, aquesta ha d'aplicar-se i fixar-se d'acord amb les condicions per a cada tipus de material constitutiu d'aquesta. La impermeabilització haurà de col·locar-se en direcció perpendicular a la línia de màxim pendent. Els cavalcaments, segons l'apartat 5.1.4.4, han de quedar a favor del corrent d'aigua i no han de quedar alineats amb els de les fileres contigües.

Les làmines d'impermeabilització es col·locaran a tapajuntes (amb cavalcaments superiors a 8 cm i paral·lels o perpendiculars a la línia de màxim pendent). S'evitaran bosses d'aire en les làmines adherides. Les làmines impermeabilitzants no plantejaran dificultats en la fixació al sistema de formació de pendents, ni problemes d'adherència per a les teules.

Segons el CTE DB HS 1, apartat 2.4.3.3, segons el material del qual es tracti, tindrem diferents prescripcions:

- Impermeabilització amb materials bituminosos i bituminosos modificats: quan el pendent de la coberta estigui comprès entre el 5 i el 15%, hauran d'utilitzar-se sistemes adherits. Quan es vulgui independitzar l'impermeabilitzant de l'element que li serveix de suport per a millorar l'absorció de moviments estructurals, hauran d'utilitzar-se sistemes no adherits.

- Impermeabilització amb poli (clorur de vinil) plastificat i amb etilè propilè dié monòmer: quan la coberta no tingui protecció, hauran d'utilitzar-se sistemes adherits o fixats mecànicament.

- Impermeabilització amb poliolefines: hauran d'utilitzar-se làmines d'alta flexibilitat.

- Impermeabilització amb un sistema de plaques: quan s'utilitzi un sistema de plaques com a impermeabilització, el cavalcament d'aquestes haurà d'establir-se d'acord amb el pendent de l'element que els serveix de suport i d'altres factors relacionats amb la situació de la coberta, com ara zona eòlica, tempestes i altitud topogràfica. Haurà de rebre's o fixar-se al suport una quantitat de peces suficient per a garantir-ne l'estabilitat depenent del pendent de la coberta, del tipus de peces i del cavalcament d'aquestes, així com de la zona geogràfica de l'emplaçament de l'edifici.

- Cambra d'aire:

Segons el CTE DB HS 1, apartat 5.1.3.4, durant la construcció de la coberta haurà d'evitar-se que caigui reblum, rebaves de morter i brutícia en la cambra d'aire. Quan es disposi una cambra d'aire, aquesta ha de situar-se en el costat exterior de l'aïllant tèrmic i ventilar-se mitjançant un conjunt d'obertures.

L'altura mínima de la cambra de ventilació serà de 3 cm i quedarà comunicada amb l'exterior, preferentment per ràfec i carener.

En coberta de teula ventilada sobre forjat inclinat, la cambra de ventilació es podrà aconseguir mitjançant llistons sobre els quals recolza un suport continu de tauler o xapa ondulada.

En coberta de teula sobre forjat horitzontal, la cambra ha de permetre la difusió del vapor d'aigua a través d'obertures a l'exterior disposades de manera que es garanteixi la ventilació creuada. A aquest efecte les eixides d'aire se situaran per damunt de les entrades a la màxima distància que permeti la inclinació de la coberta; les unes i les altres es disposaran enfrontades, preferentment amb obertures en continu. Les obertures aniran protegides per a evitar l'accés d'insectes, aus i rosegadors. Quan es tracti de limitar l'efecte de les condensacions davant de condicions climàtiques adverses, al marge de l'aïllant que se situï sobre el forjat horitzontal, la capa sota teula aportarà l'aïllant tèrmic necessari.

- Teulada:

Segons el CTE DB HS 1, apartat 2.4.3.5, haurà de rebre's o fixar-se al suport una quantitat de peces suficient per a garantir l'estabilitat i capacitat d'adaptació de la teulada a moviments diferencials, depenent del pendent de la coberta, l'altura màxima del faldar, el tipus de peces i el cavalcament d'aquestes, així com de la ubicació de l'edifici. El

AJUNTAMENT DE RIBES DE FRESER
Aquest document és una còpia autèntica del document electrònic original. Comprovi l'autenticitat del document a
https://ribesdefreser.emunicipis.ddgi.cat/OAC/ValidarDoc.jsp - Utilitzi el 'Codi Segur de Verificació' que apareix a la capçalera.

Codi Segur de Verificació: 2df69534-b112-4325-a4d7-52603e3eb4eb
Origen: Ciutadà
Identificador document original: ES_L01171450_2024_26997886
Data d'impressió: 21/07/2025 12:22:14

SIGNATURES
1.- MIQUEL FLORES SALGADO (TCAT) (Arquitecte), 23/07/2024 18:31

cavalcament de les peces haurà d'establir-se d'acord amb el pendent de l'element que els serveix de suport i d'altres factors relacionats amb la situació de la coberta, com ara zona eòlica, tempestes i altitud topogràfica.

No s'admet per a ús d'habitatge la col·locació a rafal o un altre sistema en què l'estabilitat de la teulada es confiï exclusivament al pes mateix de la teula.

La fixació de les teules haurà de realitzar-se de manera que s'eviti el trencament de peces en els treballs de manteniment o accés a instal·lacions. En el cas de peces cobertores, aquestes es rebran sempre en ràfecs, careners i vores laterals de faldar i altres punts singulars. Amb pendents de coberta majors del 70% i zones de màxima intensitat de vent, es fixaran la totalitat de les teules. Quan les condicions ho permeten i si no es fixen la totalitat de les teules, s'alternaran fila i filera. El cavalcament de les teules o el seu encaix, a l'efecte de l'estanquitat a l'aigua, així com el seu sistema d'adherència o fixació, serà el que indiqui el fabricant. Les peces canal es col·locaran totes amb argamassa o adhesiu sobre el suport. Les peces cobertores es rebran en el percentatge necessari per a garantir l'estabilitat de la teulada davant de l'efecte d'esvarada i a les accions del vent. Les taules de cobertor deixaran una separació lliure de pas d'aigua comprés entre 3 i 5 cm.

En cas de teules rebudes amb morter sobre panells de poliestirè extrudit acanalats, el pendent no excedirà del 49%; hi haurà la correspondència morfològica necessària i les teules queden perfectament encaixades sobre les plaques. Es rebran totes les teules de ràfecs, careners, vores laterals de faldar, aiguafons i tremujals i altres punts singulars. El morter serà bastard de calç, cola o altres màstics adhesius compatibles amb l'aïllant i les teules, segons especificacions del fabricant del sistema.

En cas de teules corbes i mixtes rebudes sobre xapes ondulades en els diferents formats, l'acoblament entre la teula i el suport ondulat resulta imprescindible per a l'estabilitat de la teulada, per la qual cosa s'estarà a les especificacions del fabricant del sistema sobre la idoneïtat de cada xapa al subtipus de teula seleccionat. L'adherència de la teula al suport s'aconsegueix amb una paletada de morter mixt aplicada a la cresta de l'ona en el cas de xapa ondulada amb teula corba, o a la part plana de la placa mixta amb teula corba o mixta. Com a adhesiu també pot aplicar-se adhesiu cimentós.

Quan la fixació sigui sobre xapes ondulades mitjançant llistons metàl·lics, aquests seran perfils omega de xapa d'acer galvanitzat de 0'60 mm de gruix mínim, disposats en paral·lel al ràfec i fixats en les crestes de les ones amb reblons tipus flor. Les fixacions de les teules als llistons metàl·lics es faran amb caragols rosca xapa i es realitzaran de la mateixa manera que en el cas de llistons de fusta. Tot això es farà segons especificacions del fabricant del sistema.

En cas de teules planes i mixtes fixades mitjançant de fusta o no, o empostats, els llistons i llistons de fusta seran de l'escairada que es determini per a cada cas, i es fixaran al suport amb la freqüència necessària tant per a assegurar-ne l'estabilitat com per a evitar-ne el guerxament. Podran ser de fusta de pi, estabilitzades les seves tensions per a evitar guerxaments, seca, i tractada contra l'atac de fongs i insectes. Els trams de llistons es disposaran amb juntes d'1 cm, i es fixaran els dos extrems a un costat i a l'altre de la junta. Els llistons s'interrompran en les juntes de dilatació de l'edifici i de la coberta. Quan el tipus de suport ho permeti, els llistons es fixaran amb claus d'acer temprat i els llistons, prèviament perforats, es fixaran amb tirafons. En cas que hi hagi una capa de regularització de taulers, sobre les quals hagin de fixar-se llistons, aquesta tindrà un gruix major o igual que 3 cm. Els claus penetraran 2,5 cm en llistons d'almenys 5 cm. Els llistons i llistons de fusta o empostats es fixaran al suport tant per a assegurar-ne l'estabilitat com per a evitar-ne el guerxament. La distància entre llistons o llistons de fusta serà tal que coincideixin els encaixos de les teules o, en cas que aquestes no disposen d'encaix, tal que el cavalcament garantisca l'estabilitat i estanquitat de la coberta. Els claus i caragols per a la fixació de la teula als llistons o llistons de fusta seran preferentment de coure o d'acer inoxidable, i els enganxaments i escarabats d'acer inoxidable o acer zincat. La utilització de fixacions d'acer galvanitzat es reserva per a aplicacions amb escàs risc de corrosió. S'evitarà la utilització d'acer sense tractament anticorrosió.

Quan la naturalesa del suport no permeti la fixació mecànica dels llistons de fusta, en les cares laterals, els llistons portaran puntes de 3 cm clavades cada 20 cm, de manera que penetren en el llistó 1,5 cm. A banda i banda del llistó i en tot el seu llarg s'estendrà morter de ciment, de manera que les puntes clavades en els seus cantells quedin recobertes totalment, i rebleixin també les folgances entre llistó i suport.

Disposició dels llistons i empostats:

Enllistonat senzill sobre suport continu d'obra (capa de compressió de forjats o capa de regularització d'obra). Els llistons de fusta es disposaran amb la seva cara major recolzada sobre el suport en el sentit normal al del màxim pendent, a la distància que exigeixi la dimensió de la teula, i fixats mecànicament al suport cada 50 cm amb claus d'acer temprat.

Enllistonat doble sobre suport continu d'obra (capa de compressió de forjats o capa de regularització d'obra). Els llistons de fusta, que tenen com a funció la ubicació de l'aïllant tèrmic, i en el seu cas, la formació de la capa de ventilació, es disposaran recolzats sobre el suport, en el sentit del pendent i fixats mecànicament al suport cada 50 cm amb tirafons. La separació entre llistons dependrà de l'ample dels panells aïllants que hagin de situar-se entre aquests (els panells es tallaran quan el seu ample exigeixi una separació entre llistons major de 60 cm). Per a la determinació de l'escairada d'aquests llistons, es tindrà en compte el gruix de l'aïllant i, en el seu cas, el de la capa de ventilació; la suma dels dos determinarà l'altura del llistó; l'altra dimensió serà proporcionada i apta per al suport i fixació. Quan s'hagin col·locat els panells aïllants (fixats per punts al suport amb adhesiu compatible), es disposaran llistons paral·lels al ràfec, amb la seva cara major recolzada sobre els llistons anteriors, a la distància que exigeixi la dimensió de la teula i fixats en cada encreuament.

Preferentment el sistema de llistons ha de col·locar-se sobre panells d'aïllament continus, per a evitar ponts tèrmics.

AJUNTAMENT DE RIBES DE FRESER
Aquest document és una còpia autèntica del document electrònic original. Comprovi l'autenticitat del document a
https://ribesdefreser.emunicipis.ddgi.cat/OAC/ValidarDoc.jsp - Utilitzi el 'Codi Segur de Verificació' que apareix a la capçalera.

Codi Segur de Verificació: 2df69534-b112-4325-a4d7-52603e3eb4eb
Origen: Ciutadà
Identificador document original: ES_L01171450_2024_26997886
Data d'impressió: 21/07/2025 12:22:14
Pàgina 73 de 213
SIGNATURES
1.- MIQUEL FLORES SALGADO (TCAT) (Arquitecte), 23/07/2024 18:31

Empostat sobre llistons. Empostat a base de taulers de gruix mínim 2 cm, fixats sobre els llistons, com a protecció de l'aïllant o, en el seu cas, tancament de la cambra de ventilació. Els llistons comptaran amb un cantell capaç per a albergar la capa d'aïllant i en el seu cas la de ventilació, però el seu ample no serà inferior a 7 cm, a fi que els taulers recolzen almenys 3 cm amb junta d'1 cm. Es disposaran en el sentit del màxim pendent i a una distància entre eixos tal que s'acomodi a la modulació dels taulers i dels panells aïllants amb el màxim aprofitament; la distància entre eixos no haurà d'excedir de 68 cm per a taulers de grossària 2 cm. Per a les teules, els llistons se situaran a la distància precisa que exigeixi la dimensió de la teula, a fi que els encaixos coincideixin correctament. Els entroncaments entre llistons estaran separats 1 cm. Sobre els llistons les teules poden col·locar-se: simplement recolzades mitjançant els *tetones* de què les teules planes estan dotades, adherides per punts o fixades mecànicament. Per a aquest últim supòsit les teules poden presentar perforacions. Els claus i caragols per a fixar la teula als llistons seran preferentment de coure o d'acer inoxidable, i els enganxaments i escarabats, d'acer inoxidable o d'acer zincat (electrolític). La utilització de fixacions d'acer galvanitzat es reserva per a aplicacions amb risc escàs de corrosió. S'evitarà la utilització d'acer sense tractament anticorrosiu.

- Sistema d'evacuació d'aigües:

- Canalons:

Segons el CTE DB HS 1, apartat 2.4.4.2.9, per a la formació del canaló han de disposar-se elements de protecció prefabricats o realitzats *in situ*.

Els canalons han de disposar-se amb un pendent cap al desaigüe de l'1% com a mínim.

Les peces de la teulada que aboquen sobre el canaló han de sobreeixir 5 cm com a mínim sobre aquest.

Quan el canaló sigui vist, ha de disposar-se la vora més pròxima a la façana, de manera que quedi per damunt de la vora exterior d'aquest.

Els canalons, en funció del seu emplaçament en el faldar, poden ser: vistos, per a l'arreplega de les aigües del faldar en la vora del ràfec; ocults, per a l'arreplega de les aigües del faldar a l'interior d'aquest. En els dos casos els canalons es disposaran amb pendent lleuger cap a l'exterior, tot afavorint el vessament cap a fora, de manera que un entollament eventual no reverteixi a l'interior. Per a la construcció de canalons de zinc, se soldaran les peces en tot el perímetre, les abraçadores a les quals se subjectarà la xapa s'ajustaran a la forma d'aquesta i seran de platina d'acer galvanitzat. Es col·locaran a una distància màxima de 50 cm i passat almenys 1,5 cm de la línia de teules del ràfec. Quan s'utilitzen sistemes prefabricats, amb acreditació de qualitat o document d'idoneïtat tècnica, se seguiran les instruccions del fabricant.

Segons el CTE DB HS 1, apartat 2.4.4.2.9, quan el canaló estigui situat al costat d'un parament vertical han de disposar-se:

a. Quan la trobada sigui en la part inferior del faldar, els elements de protecció per davall de les peces de la teulada de tal forma que cobreixin una banda a partir de la trobada de 10 cm d'amplària com a mínim.
b. Quan la trobada sigui en la part superior del faldar, els elements de protecció per damunt de les peces de la teulada de tal forma que cobreixin una banda a partir de la trobada de 10 cm d'amplària com a mínim.
c. Elements de protecció prefabricats o realitzats in situ de tal forma que cobreixin una banda del parament vertical per damunt de la teulada de 25 cm com a mínim i el seu remat es realitzi de manera similar a la descrita per a cobertes planes.

Quan el canaló estigui situat en una zona intermèdia del faldar ha de disposar-se de tal forma que l'ala del canaló s'estengui per davall de les peces de la teulada 10 cm com a mínim, la separació entre les peces de la teulada a banda i banda del canaló sigui de 20 cm com a mínim i l'ala inferior del canaló ha d'anar per damunt de les peces de la teulada.

Cada baixant servirà a un màxim de 20 m de canaló.

- Canalons d'arreplega:

Segons el CTE DB HS 1, apartat 3.2, el diàmetre dels embornals dels canalons d'arreplega de l'aigua en els murs parcialment estancs ha de ser 110 mm com a mínim. Els pendents mínim i màxim del canaló i el nombre mínim d'embornals en funció del grau d'impermeabilitat exigit al mur han de ser els que s'indiquen en la taula 3.3.

- Punts singulars, segons el CTE DB HS 1, apartat 2.4.4:

- Trobada de la coberta amb un parament vertical: hauran de disposar-se elements de protecció prefabricats o realitzats *in situ*. Els elements de protecció han de cobrir com a mínim una banda del parament vertical de 25 cm d'altura per damunt de la teulada i el seu remat ha de fer-se de manera similar a la descrita en les cobertes planes. Quan la trobada es produeixi en la part inferior del faldar, ha de disposar-se un canaló. Quan la trobada es produeixi en la part superior o lateral del faldar, els elements de protecció han de col·locar-se per damunt de les peces de la teulada i prolongar-se 10 cm com a mínim des de la trobada.

- Ràfec: les peces de la teulada han de sobreeixir 5 cm com a mínim i mitja peça com a màxim del suport que conforma el ràfec. Quan la teulada sigui de pissarra o de teula, per a evitar la filtració d'aigua a través de la unió de la primera filada de la teulada i el ràfec, ha de realitzar-se en la vora un recalçament de seient de les peces de la primera filada de tal manera que tinguin el mateix pendent que les de les següents, o ha d'adoptar-se qualsevol altra solució que produeixi el mateix efecte.

AJUNTAMENT DE RIBES DE FRESER
Aquest document és una còpia autèntica del document electrònic original. Comprovi l'autenticitat del document a
https://ribesdefreser.emunicipis.ddgi.cat/OAC/ValidarDoc.jsp - Utilitzi el 'Codi Segur de Verificació' que apareix a la capçalera.

Codi Segur de Verificació: 2df69534-b112-4325-a4d7-52603e3eb4eb
Origen: Ciutadà
Identificador document original: ES_L01171450_2024_26997886
Data d'impressió: 21/07/2025 12:22:14

SIGNATURES
1.- MIQUEL FLORES SALGADO (TCAT) (Arquitecte), 23/07/2024 18:31

- Vora lateral: en la vora lateral han de disposar-se peces especials que volen lateralment més de 5 cm o valones protectores realitzats *in situ*. En l'últim cas la vora pot rematar-se amb peces especials o amb peces normals que volen 5 cm.

- Aiguafons: han de disposar-se elements de protecció prefabricats o realitzats *in situ*. Les peces de la teulada han de sobreeixir 5 cm com a mínim sobre l'aiguafons. La separació entre les peces de la teulada dels dos faldars ha de ser 20 cm com a mínim.

- Careners i tremujals: han de disposar-se peces especials, que han d'encavalcar 5 cm com a mínim sobre les peces de la teulada dels dos faldars. Les peces de la teulada de l'última filada horitzontal superior i les del carener i el tremujal han de fixar-se. Quan no sigui possible el cavalcament entre les peces d'un carener en un canvi de direcció o en una trobada de careners, aquesta trobada ha d'impermeabilitzar-se amb peces especials o pitets protectors.

- Trobada de la coberta amb elements passants: els elements passants no han de disposar-se en els aiguafons. La part superior de la trobada del faldar amb l'element passant ha de resoldre's de tal manera que es desviï l'aigua cap als costats d'aquest. En el perímetre de la trobada han de disposar-se elements de protecció prefabricats o realitzats *in situ*, que han de cobrir una banda de l'element passant per damunt de la teulada de 20 cm d'altura com a mínim.

- Claraboies (vegeu subsecció «4.2. Claraboies»): han d'impermeabilitzar-se les zones del faldó que estiguin en contacte amb el precèrcol o el cèrcol de la claraboia mitjançant elements de protecció prefabricats o realitzats *in situ*. En la part inferior de la claraboia, els elements de protecció han de col·locar-se per damunt de les peces de la teulada i prolongar-se 10 cm com a mínim des de la trobada i en la superior per davall i prolongar-se 10 cm com a mínim.

- Ancoratge d'elements: els ancoratges no han de disposar-se en els aiguafons. Han de disposar-se elements de protecció prefabricats o realitzats *in situ*, que han de cobrir una banda de l'element ancorat d'una altura de 20 cm com a mínim per damunt de la teulada.

- Juntes de dilatació: en el cas de faldar continu de més de 25 m, o quan entre les juntes de l'edifici la distància sigui major de 15 m, s'estudiarà l'oportunitat de formar juntes de coberta, en funció del subtipus de teulada i de les condicions climàtiques del lloc.

- **Gestió de residus**

Els residus generats durant l'execució de la unitat d'obra seran tractats d'acord amb la *Part III: Gestió de residus de construcció o demolició en l'obra*.

- **Toleràncies admissibles**

Els materials o unitats d'obra que no s'ajusten al que s'especifica hauran de ser retirats o, en el seu cas, demolida o reparada la part d'obra afectada.

Motius per a la no acceptació:

- Xapa conformada:

Sentit de col·locació de les xapes contrari al que s'especifica.

Falta d'ajustament en la subjecció de les xapes.

Llistons no paral·lels a la línia de carener amb errors superiors a 1 cm/m, o més de 3 cm per a tota la longitud.

Volada del ràfec diferent del que s'especifica amb errors de 5 cm o no major de 35 cm.

Cavalcaments longitudinals de les xapes inferiors al que s'especifica amb errors superiors a 2 mm.

- Pissarra:

Clavat deficient de les peces.

Paral·lelisme entre les filades i la línia del ràfec amb errors superiors a ± 10 mm/m comprovada amb regla d'1 m i/o ± 50 mm/total.

Planitud de la capa d'algeps amb errors superiors a ± 3 mm mesurada amb regla d'1 m.

Col·locació de les pissarres amb cavalcaments laterals inferiors a 10 cm; falta de paral·lelisme de filades respecte a la línia de ràfec amb errors superiors a 10 mm/m o majors que 50 mm/total.

- Teula:

Pas d'aigua entre teules cobertores major de 5 cm o menor de 3 cm.

Paral·lelisme entre dues filades consecutives amb errors superiors a ± 20 mm (teula d'argila cuita) o ± 10 mm (teula de morter de ciment).

Paral·lelisme entre les filades i la línia del ràfec amb errors superiors a ± 100 mm.

AJUNTAMENT DE RIBES DE FRESER
Aquest document és una còpia autèntica del document electrònic original. Comprovi l'autenticitat del document a
https://ribesdefreser.emunicipis.ddgi.cat/OAC/ValidarDoc.jsp - Utilitzi el 'Codi Segur de Verificació' que apareix a la capçalera.

Codi Segur de Verificació: 2df69534-b112-4325-a4d7-52603e3eb4eb
Origen: Ciutadà
Identificador document original: ES_L01171450_2024_26997886
Data d'impressió: 21/07/2025 12:22:14

SIGNATURES
1.- MIQUEL FLORES SALGADO (TCAT) (Arquitecte), 23/07/2024 18:31

Alineació entre dues teules consecutives amb errors superiors a ± 10 mm.

Alineació de la filada amb errors superiors a ± 20 mm (teula d'argila cuita) o ± 10 mm (teula de morter de ciment).

Cavalcament amb errors superiors a ± 5 mm.

- **Condicions d'acabament**

Per a donar una major homogeneïtat a la coberta en tots els elements singulars (cavallets, tremujals i aiguafons, ràfecs, remats laterals, trobades amb murs o altres elements sobreïxents, ventilació, etc.), s'utilitzaran preferentment peces especialment concebudes i fabricades per a aquest fi, o bé es detallaran solucions constructives de cavalcament i goteró, en el projecte, evitant unions rígides o l'ús de productes elàstics sense garantia de la necessària durabilitat.

Control d'execució, assaigs i proves

- **Control d'execució**

Punts d'observació:

- Formació de faldars:

Pendents.

Forjats inclinats: controlar com a estructura.

Fixació de ganxos de seguretat per al muntatge de la cobertura.

Taulers sobre barandats menuts: barandats menuts, controlar com a barandats. Taulers, independitzats dels barandats menuts. Ventilació de les cambres.

- Aïllant tèrmic:

Correcta col·locació de l'aïllant, segons especificacions de projecte. Continuïtat. Gruix.

- Careners, canalons i punts singulars:

Fixació i cavalcament de peces.

Material i seccions especificats en projecte.

Juntes per a dilatació.

Comprovació en trobades entre faldars i paraments.

- Canalons:

Longitud de tram entre baixants menor o igual que 10 m. Distància entre abraçadores de fixació. Unió a baixants.

- Impermeabilització, en el seu cas: controlar com a coberta plana.

- Base de la cobertura:

Col·locació correcta, en el seu cas, de llistons o perfils per a fixació de peces.

Comprovació de la planitud amb regla de 2 m.

- Peces de cobertura:

Pendent mínim, segons el CTE DB HS 1, taula 2.10, en funció del tipus de teulada, quan no hi hagi capa d'impermeabilització.

Teules corbes:

Replantejament previ de línies de màxim i mínim pendent. Pas entre cobertors. Rebut de les teules. Carener i tremujals: disposició i massissat de les teules, cavalcaments de 10 cm. Ràfec: volada, recalçament i massissat de les teules.

Altres teules:

Replantejament previ dels pendents. Fixació segons instruccions del fabricant per al tipus i model. Careners, tremujals i remats laterals: peces especials.

- **Assaigs i proves**

AJUNTAMENT DE RIBES DE FRESER
Aquest document és una còpia autèntica del document electrònic original. Comprovi l'autenticitat del document a
https://ribesdefreser.emunicipis.ddgi.cat/OAC/ValidarDoc.jsp - Utilitzi el 'Codi Segur de Verificació' que apareix a la capçalera.

La prova de servei consistirà en un reg continu de la coberta. En determinats casos, el reg es farà sobre els elements singulars de la unitat d'inspecció i sobre altres de major risc, segons el parer de la direcció facultativa de l'obra.

Les superfícies de la unitat d'inspecció i/o els punts singulars es provaran mitjançant reg continu. S'empraran per a tal fi els dispositius idonis de reg, amb els quals es ruixarà homogèniament i ininterrompudament la coberta amb aigua durant el temps que hagi de durar la prova, i almenys 8 hores. La intensitat de reg mínima serà 0,25 l/m^2min. El reg ha d'actuar directament i simultàniament sobre totes les superfícies de la unitat d'inspecció objecte de la prova.

Conservació i manteniment

Si quan s'hagin fet els treballs es donen condicions climatològiques adverses (pluja, neu o velocitat del vent superior a 50 km/h), es revisaran i s'asseguraran les parts realitzades.

No es rebran sobre la cobertura elements que la perforin o en dificultin el desaigüe, com antenes i mastelers, que hauran d'anar subjectes a paraments.

Prescripcions sobre verificacions a l'edifici acabat
Verificacions i proves de servei per a comprovar les prestacions finals de l'edifici

En el cas que es facin mesuraments *in situ* per a comprovar les exigències d'aïllament acústic a soroll aeri, es faran per laboratoris d'acord amb el que s'estableix en UNE-EN ISO 16283-1:2015+A1:2018 i UNE-EN ISO 16283-3:2016 per a soroll aeri. La valoració global de resultats dels mesuraments d'aïllament es farà d'acord amb les definicions de diferència de nivells estandarditzada per a cada tipus de soroll segons el que s'estableix en l'annex H del DB HR.

Per al compliment de les exigències del DB HR s'admeten tolerències entre els valors obtinguts per mesuraments *in situ* i els valors límit establits en l'apartat 2.1 del DB HR, de 3 dBA per a aïllament a soroll aeri.

En l'obra acabada, bé sobre l'edifici en el seu conjunt, o bé sobre les diferents parts i les seves instal·lacions, parcialment o totalment acabades, han de fer-se, a més de les que puguin establir-s'hi amb caràcter voluntari, les comprovacions i proves de servei previstes en el projecte o ordenades per la direcció facultativa i les exigides per la legislació aplicable.

3. Instal·lacions

3.1. Instal·lació d'evacuació de residus

3.1.1. Residus líquids

Descripció
Descripció

Instal·lació de la xarxa d'evacuació d'aigües residuals i pluvials en els edificis inclosos en l'àmbit d'aplicació general del codi tècnic de l'edificació, inclòs el tractament d'aigües residuals previ a l'abocament.

Quan hi hagi una única xarxa de clavegueram públic haurà de disposar-se un sistema mixt o un sistema separatiu amb una connexió final de les aigües pluvials i les residuals, abans de l'eixida a la xarxa exterior.

Quan hi hagi dues xarxes de clavegueram públic, l'una d'aigües pluvials i l'altra d'aigües residuals haurà de disposar-se un sistema separatiu i cada xarxa de canalitzacions haurà de connectar-se de manera independent amb l'exterior corresponent.

Criteris de mesurament i valoració d'unitats

Les canalitzacions es mesuraran per metre lineal, incloent-hi solera i anellament de juntes, rebliment i compactació, totalment acabat.

Els conductes i protectors, tant de la xarxa horitzontal com de la vertical, es mesuraran i valoraran per metre lineal, incloent-hi unions, accessoris i ajudes de construcció. En el cas de col·lectors soterrats es mesuraran i valoraran de la mateixa forma, però sense incloure-hi excavació ni rebliment de rases.

Els conductes de la instal·lació de ventilació es mesuraran i valoraran per metre lineal, a excepció dels formats per peces prefabricades, que es mesuraran per unitat, inclosa la part proporcional de peces especials, reixetes, capa d'aïllament del forjat, mesura la longitud des de l'arrancada del conducte fins a la part inferior de l'aspirador estàtic.

Les canalitzacions i rases filtrants d'igual secció de la instal·lació de depuració es mesuraran per metre lineal, totalment col·locades i executades, respectivament.

Els filtres d'arena es mesuraran per metre quadrat amb igual profunditat, totalment acabat.

La resta d'elements de la instal·lació, com ara embornals, desaigües, arquetes, caixes sifòniques, etc., es mesurarà per unitat, totalment col·locada i comprovada incloent-hi tots els accessoris i les connexions necessaris perquè funcioni correctament.

Prescripcions sobre els productes

AJUNTAMENT DE RIBES DE FRESER
Aquest document és una còpia autèntica del document electrònic original. Comprovi l'autenticitat del document a
https://ribesdefreser.emunicipis.ddgi.cat/OAC/ValidarDoc.jsp - Utilitzi el 'Codi Segur de Verificació' que apareix a la capçalera.

Codi Segur de Verificació: 2df69534-b112-4325-a4d7-52603e3eb4eb
Origen: Ciutadà
Identificador document original: ES_L01171450_2024_26997886
Data d'impressió: 21/07/2025 12:22:14
Pàgina 77 de 213
SIGNATURES
1.- MIQUEL FLORES SALGADO (TCAT) (Arquitecte), 23/07/2024 18:31

Característiques i recepció dels productes que s'incorporin a les unitats d'obra

La recepció dels productes, equips i sistemes es farà tal com es desenvolupa en la *Part II: Condicions de recepció de productes*. Aquest control comprèn el control de la documentació dels subministraments (inclosa la del marcatge CE quan sigui pertinent), el control mitjançant distintius de qualitat o avaluacions tècniques d'idoneïtat i el control mitjançant assaigs.

Els elements que componen la instal·lació de la xarxa d'evacuació d'aigua són:

- Tancaments hidràulics, que poden ser: sifons individuals, caixes sifòniques, embornals sifònics, arquetes sifòniques.

- Vàlvules de desaigüe. Les reixetes de totes les vàlvules seran de llautó cromat o d'acer inoxidable, excepte en piques d'escurar en les quals seran necessàriament d'acer inoxidable.

- Xarxes de petita evacuació.

- Baixants i canalons.

- Calderetes o cassoletes i embornals.

- Col·lectors, que podran ser penjats o soterrats.

- Elements de connexió.

Arquetes disposades sobre fonament de formigó, amb tapa practicable. Els tipus d'arquetes poden ser a peu de baixant, de pas, de registre i d'extradós.

Separador de greixos.

- Elements especials.

Sistema de bombament i elevació.

Vàlvules antiretorn de seguretat.

- Subsistemes de ventilació.

Ventilació primària.

Ventilació secundària.

Ventilació terciària.

Ventilació amb vàlvules de ventilació.

- Depuració.

Fossa sèptica.

Fossa de decantació-digestió.

De manera general, les característiques dels materials per a la instal·lació d'evacuació d'aigües seran:

Resistència a la forta agressivitat de les aigües a evacuar.

Impermeabilitat total a líquids i gasos.

Suficient resistència a les càrregues externes.

Flexibilitat per a poder absorbir els moviments.

Llisor interior.

Resistència a l'abrasió.

Resistència a la corrosió.

Absorció de sorolls, produïts i transmesos.

Les bombes han de ser de regulació automàtica, que no s'obstrueixin fàcilment, i sempre que sigui possible se sotmetran les aigües negres a un tractament previ abans de bombar-les.

Les bombes tindran un disseny que garanteixi una protecció adequada contra les matèries sòlides en suspensió en l'aigua.

AJUNTAMENT DE RIBES DE FRESER
Aquest document és una còpia autèntica del document electrònic original. Comprovi l'autenticitat del document a
https://ribesdefreser.emunicipis.ddgi.cat/OAC/ValidarDoc.jsp - Utilitzi el 'Codi Segur de Verificació' que apareix a la capçalera.

Codi Segur de Verificació: 2df69534-b112-4325-a4d7-52603e3eb4eb
Origen: Ciutadà
Identificador document original: ES_L01171450_2024_26997886
Data d'impressió: 21/07/2025 12:22:14
Pàgina 78 de 213
SIGNATURES
1.- MIQUEL FLORES SALGADO (TCAT) (Arquitecte), 23/07/2024 18:31

Aquests sistemes han d'estar dotats d'una canonada de ventilació capaç de descarregar adequadament l'aire del dipòsit de recepció.

El material utilitzat en la construcció de les fosses sèptiques ha de ser impermeable i resistent a la corrosió.

Productes amb marcatge CE, de conformitat amb el Reglament (UE) núm. 305/2011 de productes de la construcció:

Canonades de gres, accessoris i juntes per a sanejament (vegeu *Part II: Relació de productes amb marcatge CE*, 14.1).

Canonades de fibrociment per a drenatge i sanejament. Passos d'home i càmeres d'inspecció (vegeu *Part II: Relació de productes amb marcatge CE*, 14.1).

Tubs i accessoris d'acer galvanitzat en calent soldats longitudinalment amb maneguet acoblable per a canalització d'aigües residuals (vegeu *Part II: Relació de productes amb marcatge CE*, 14.1).

Tubs i accessoris d'acer inoxidable soldats longitudinalment, per a canalització d'aigües residuals (vegeu *Part II: Relació de productes amb marcatge CE*, 14.1).

Tubs i accessoris de fosa, les unions i peces especials destinats a l'evacuació d'aigües dels edificis (vegeu *Part II: Relació de productes amb marcatge CE*, 14.1).

Canonades, accessoris i peces especials de fosa dúctil i les unions (vegeu *Part II: Relació de productes amb marcatge CE*, 14.1).

Pous de registre i càmeres d'inspecció de formigó en massa, formigó armat i formigó amb fibres d'acer (vegeu *Part II: Relació de productes amb marcatge CE*, 14.2).

Barrots per a pous de registre soterrats (vegeu *Part II: Relació de productes amb marcatge CE*, 14.2).

Escales fixes per a pous de registre (vegeu *Part II: Relació de productes amb marcatge CE*, 14.2.

Plantes elevadores d'aigües residuals que contenen matèries fecals (vegeu *Part II: Relació de productes amb marcatge CE*, 14.3).

Plantes elevadores d'aigües residuals que no contenen matèries fecals (vegeu *Part II: Relació de productes amb marcatge CE*, 14.3).

Plantes elevadores d'aigües residuals que contenen matèries fecals per a aplicacions limitades (vegeu *Part II: Relació de productes amb marcatge CE*, 14.3).

Vàlvules de retenció per a aigües residuals que no contenen matèries fecals i per a aigües residuals que contenen matèries fecals en plantes elevadores d'aigües residuals (vegeu *Part II: Relació de productes amb marcatge CE,* 14.4).

Vàlvules equilibradores de pressió per a sistemes de desaigüe (vegeu *Part II: Relació de productes amb marcatge CE*, 14.4).

Canals de desaigüe per a zones de circulació utilitzades per vianants i vehicles (vegeu *Part II: Relació de productes amb marcatge CE*, 14.5).

Fosses sèptiques prefabricades (vegeu *Part II: Relació de productes amb marcatge CE*, 14.6).

Fosses sèptiques muntades en la destinació a partir de conjunts prefabricats (vegeu *Part II: Relació de productes amb marcatge CE*, 14.6).

Plantes de depuració d'aigües residuals domèstiques prefabricades i/o muntades en la destinació (vegeu *Part II: Relació de productes amb marcatge CE*, 14.6).

Dispositius antiinundació per a edificis (vegeu *Part II: Relació de productes amb marcatge CE*, 14.7).

Juntes d'estanquitat de canonades emprades en canalitzacions d'aigua i en drenatge. Cautxú vulcanitzat (vegeu *Part II: Relació de productes amb marcatge CE*, 14.8).

Juntes d'estanquitat de canonades emprades en canalitzacions d'aigua i en drenatge. Elastòmers termoplàstics, (veure *Part II: Relació de productes amb marcatge CE*, 14.8).

Juntes d'estanquitat de canonades emprades en canalitzacions d'aigua i en drenatge. Materials cel·lulars de cautxú vulcanitzat (vegeu *Part II: Relació de productes amb marcatge CE*, 14.8).

Juntes d'estanquitat de canonades emprades en canalitzacions d'aigua i en drenatge. Elements d'estanquitat de poliuretà modelat (vegeu *Part II: Relació de productes amb marcatge CE*, 14.8).

Juntes d'estanquitat de canonades emprades en canalitzacions d'aigua i en drenatge. Separadors de greixos (vegeu *Part II: Relació de productes amb marcatge CE*, 14.9).

AJUNTAMENT DE RIBES DE FRESER
Aquest document és una còpia autèntica del document electrònic original. Comprovi l'autenticitat del document a
https://ribesdefreser.emunicipis.ddgi.cat/OAC/ValidarDoc.jsp - Utilitzi el 'Codi Segur de Verificació' que apareix a la capçalera.

Codi Segur de Verificació: 2df69534-b112-4325-a4d7-52603e3eb4eb
Origen: Ciutadà
Identificador document original: ES_L01171450_2024_26997886
Data d'impressió: 21/07/2025 12:22:14
Pàgina 79 de 213
SIGNATURES
1.- MIQUEL FLORES SALGADO (TCAT) (Arquitecte), 23/07/2024 18:31

Adhesius per a sistemes de canalització en materials termoplàstics sense pressió (vegeu *Part II: Relació de productes amb marcatge CE*, 14.10).

Es farà la comprovació de la documentació de subministrament en tots els casos, verificant que coincideix el que s'ha subministrat en obra amb el que s'indica en el projecte.

Accessoris de desaigüe: defectes superficials. Diàmetre del desaigüe. Diàmetre exterior de la brida. Tipus. Estanquitat. Marca del fabricant. Norma a la qual s'ajusta.

Desguassos sense pressió hidroestàtica: estanquitat a l'aigua: sense fuga. Estanquitat a l'aire: sense fuga. Cicle de temperatura elevada: sense fuga abans i després de l'assaig. Marca del fabricant. Diàmetre nominal. Gruix de paret mínima. Material. Codi de l'àrea d'aplicació. Any de fabricació. Comportament funcional en clima fred.

Les peces que no compleixin les especificacions de projecte, hagin patit danys durant el transport o que presenten defectes seran rebutjades.

Emmagatzematge i manipulació (criteris d'ús, gestió de residus, conservació i manteniment)

L'emmagatzematge en obra es farà dins dels respectius embalatges originals i d'acord amb les instruccions del fabricant. Serà en un lloc protegit de pluges i focus humits, en zones allunyades de possibles impactes. No estaran en contacte amb el terreny.

Prescripcions quant a l'execució per unitats d'obra
Característiques tècniques de cada unitat d'obra

- **Condicions prèvies: suport**

S'hauran deixat en els forjats els buits necessaris per al pas de conduccions i baixants, igual que en els elements estructurals els passatubs previstos en el projecte.

Es procedirà a una localització de les canalitzacions existents i un replanteig de la canalització a portar a cap, amb el traçat dels nivells d'aquesta.

Els suports de la instal·lació de sanejament segons els diferents trams d'aquesta seran:

Paraments verticals (grossària mínima ½ peu).

Forjats.

Rases fetes en el terreny.

- **Compatibilitat entre els productes, elements i sistemes constructius**

Per a prevenir el fenomen electroquímic de la corrosió galvànica entre metalls amb diferent potencial, s'adoptaran les mesures següents:

Evitar el contacte entre dos metalls de diferent activitat. En cas de no poder evitar el contacte, s'hauran de triar metalls pròxims en la sèrie galvànica.

Aïllar elèctricament els metalls amb diferent potencial.

Evitar l'accés d'aigua i oxigen a la zona d'unió dels dos metalls.

En els trams de les derivacions interiors, els conductes no es fixaran a l'obra amb elements rígids (morters, algeps).

Per a fer la unió dels diferents trams de tubs dins de les rases, es considerarà la compatibilitat de materials i els tipus d'unió:

Amb canonades de formigó, les unions seran mitjançant gafets de formigó en massa.

Amb canonades de PVC, no s'admetran les unions fabricades mitjançant soldadura o cola de diversos elements, les unions entre tubs seran d'endoll o cordó amb junta de goma, o apegada mitjançant adhesius.

Segons el CTE DB HS 4, apartat 6.3.1:

Per als tubs d'acer galvanitzat es consideraran agressives les aigües no incrustants amb continguts d'ió clorur superiors a 250 mg/l. Per als tubs d'acer galvanitzat les condiciones límit de l'aigua a transportar, a partir de les quals serà necessari un tractament, seran les de la taula 6.1. Per a les canonades d'acer inoxidable, les qualitats d'aquest se seleccionaran en funció del contingut de clorurs dissolts en l'aigua. Quan aquests no sobrepassin els 200 mg/l es pot emprar l'AISI- 304. Per a concentracions superiors és necessari utilitzar l'AISI-316.

Segons el CTE DB HS 4, apartat 6.3.2:

AJUNTAMENT DE RIBES DE FRESER
Aquest document és una còpia autèntica del document electrònic original. Comprovi l'autenticitat del document a
https://ribesdefreser.emunicipis.ddgi.cat/OAC/ValidarDoc.jsp - Utilitzi el 'Codi Segur de Verificació' que apareix a la capçalera.

Codi Segur de Verificació: 2df69534-b112-4325-a4d7-52603e3eb4eb
Origen: Ciutadà
Identificador document original: ES_L01171450_2024_26997886
Data d'impressió: 21/07/2025 12:22:14
Pàgina 80 de 213
SIGNATURES
1.- MIQUEL FLORES SALGADO (TCAT) (Arquitecte), 23/07/2024 18:31

S'evitarà l'acoblament de canonades i elements de metalls amb diferents valors de potencial electroquímic excepte quan, segons el sentit de circulació de l'aigua, s'instal·li de primer el de menor valor. Es podran acoblar a l'acer galvanitzat elements d'acer inoxidable. En les baines passamurs, s'interposarà un material plàstic per a evitar contactes inconvenients entre diferents materials. Per als trams de les derivacions interiors, els conductes no hauran de quedar subjectes a l'obra amb elements rígids (morters, algeps). En el cas d'utilitzar canonada de gres (a causa d'existència d'aigües residuals molt agressives), la subjecció no serà rígida, i s'evitaran els morters i s'utilitzarà en el seu lloc un cordó revestit d'una capa de brea i la resta reblida d'asfalt. La derivació o canó de desaigüe del vàter que travessi un parament o forjat, no se subjectarà amb morter, sinó a través de passatubs, o segellant l'interstici entre obra i conducte amb material elàstic. Qualsevol pas de trams de la xarxa a través d'elements estructurals deixarà una folgança a segellar amb material elàstic. Vàlvules de desaigüe: en el muntatge no es permetrà la manipulació d'aquestes, i quedarà prohibida la unió amb massilla. Quan el tub sigui de polipropilè, no s'utilitzarà líquid soldador. S'hauran de protegir les canonades de fosa soterrades en terrenys particularment agressius. Es podrà evitar l'acció d'aquesta mena de terrenys mitjançant l'aportació de terres químicament neutres o de reacció bàsica —per addició de calç—, emprant tubs amb revestiments especials i proteccions exteriors mitjançant fundes de film de polietilè. En aquest últim cas, s'utilitzarà tub de PE de 0,2 mm de grossària i de diàmetre superior al tub de fosa. Com a complement, s'utilitzarà fil d'acer amb recobriment plastificat i tires adhesives de film de PE d'uns 50 mm d'ample.

En xarxes de petita evacuació en el cas de canonades encastades s'aïllaran per a evitar corrosions, esclafades o fugues. Igualment, no quedaran subjectes a l'obra amb elements rígids com ara algeps o morters. En el cas d'utilitzar canonades de gres, per l'agressivitat de les aigües, la subjecció no serà rígida, i s'evitaran els morters i s'utilitzaran en el seu lloc un cordó revestit de brea i la resta reblida d'asfalt.

En el cas de col·lectors soterrats, per a la unió dels diferents trams de tubs dins de les rases, es considerarà la compatibilitat de materials i els tipus d'unió:

Per a canonades de formigó, les unions seran mitjançant gafets de formigó en massa;

Per a canonades de PVC, no s'admetran les unions fabricades mitjançant soldadura o cola de diversos elements, les unions entre tubs seran d'endoll o cordó amb junta de goma, o apegada mitjançant adhesius.

Procés d'execució

- **Execució**

L'acoblament de les vàlvules de desaigüe i la interconnexió s'efectuarà mitjançant juntes mecàniques amb rosca i junta tòrica, i queda prohibida la unió amb massilla. Quan el tub sigui de polipropilè, no s'utilitzarà líquid soldador.

Tant els sifons individuals com les caixes sifòniques seran accessibles en tots els casos, i sempre des del mateix local en què estiguin instal·lats. Els sifons individuals s'instal·laran tan a prop com sigui possible de la vàlvula de descàrrega de l'aparell sanitari o en el mateix aparell sanitari. Els tancaments hidràulics no quedaran tapats o ocults per barandats, forjats, etc., que dificulten o impossibiliten l'accés i el manteniment. Quan el canó de desaigüe del vàter sigui de plàstic, s'acoblarà al desaigüe de l'aparell per mitjà d'un sistema de junta de cautxú de segellament hermètic.

Les caixes sifòniques quedaran enrasades amb el paviment i seran registrables mitjançant tapa de tancament hermètic, estanca a l'aire i a l'aigua. No es podran connectar desaigües procedents de cap altre tipus d'aparell sanitari a caixes sifòniques que arrepleguin desaigües d'urinaris. La connexió dels ramals de desaigüe a la caixa sifònica es farà a una altura mínima de 2 cm i el tub d'eixida com a mínim a 5 cm, per formar així un tancament hidràulic. La connexió del tub d'eixida al baixant no es farà a un nivell inferior al de la boca del pot per a evitar la pèrdua del segell hidràulic.

Tant en els baixants mixtos com en els baixants de pluvials, la caldereta s'instal·larà en paral·lel amb el baixant, a fi de poder garantir el funcionament de la columna de ventilació. L'embornal sifònic es disposarà a una distància del baixant inferior o igual a 5 m, i es garantirà que en cap punt de la coberta se superi una altura de 15 cm de formigó de pendent. El seu diàmetre serà superior a 1,5 vegades el diàmetre del baixant a la qual desaigua.

Els canalons, en general i excepte les especificacions següents, es disposaran amb un pendent mínim de 0,5%, cap a l'exterior. Per a la construcció de canalons de zinc, se soldaran les peces en tot el perímetre, les abraçadores a les quals se subjectarà la xapa, s'ajustaran a la forma d'aquesta i seran de platina d'acer galvanitzat. Es col·locaran aquests elements de subjecció a una distància màxima de 50 cm i anirà passat almenys 1,5 cm de la línia de teules de la volada. Amb canalons de plàstic, es pot establir un pendent mínim de 0,16%. En aquests canalons s'uniran els diferents perfils amb maneguet d'unió amb junta de goma. La separació màxima entre ganxos de subjecció no excedirà 1 m, deixant espai per als baixants i unions, per bé que en zones de neu la distància es reduirà a 70 cm. Tots els accessoris han de portar una zona de dilatació d'1 cm almenys. La connexió de canalons al col·lector general de la xarxa vertical annexa, si és el cas, es farà a través d'embornal sifònic.

Les xarxes seran estanques i no presentaran exsudacions ni estaran exposades a obstruccions. S'evitaran els canvis bruscos de direcció i s'usaran peces especials adequades. S'evitarà l'enfrontament de dos ramals sobre una mateixa canonada col·lectiva. Se subjectaran mitjançant brides o ganxos disposats cada 70 cm per a tubs de diàmetre no superior a 5 cm i cada 50 cm per a diàmetres superiors. Quan la subjecció es faci a paraments verticals, aquests tindran un gruix mínim de 9 cm. Les abraçadores de penjament dels forjats portaran folre interior elàstic i seran regulables per a donar-los el pendent adequat. En el cas de canonades encastades s'aïllaran per a evitar corrosions, esclafades o fugues. Igualment, no quedaran subjectes a l'obra amb elements rígids, com ara algeps o morters. En el cas d'usar canonades de gres, per l'agressivitat de les aigües, la subjecció no serà rígida, s'evitaran els morters i s'utilitzarà en el seu lloc un cordó revestit de brea i la resta reblida d'asfalt. Els passos a través de forjats, o de qualsevol element estructural, es faran amb contratub de material adequat, amb una folgança mínima d'1 cm, que es compactarà amb massilla asfàltica o material elàstic.

AJUNTAMENT DE RIBES DE FRESER
Aquest document és una còpia autèntica del document electrònic original. Comprovi l'autenticitat del document a
https://ribesdefreser.emunicipis.ddgi.cat/OAC/ValidarDoc.jsp - Utilitzi el 'Codi Segur de Verificació' que apareix a la capçalera.

Codi Segur de Verificació: 2df69534-b112-4325-a4d7-52603e3eb4eb
Origen: Ciutadà
Identificador document original: ES_L01171450_2024_26997886
Data d'impressió: 21/07/2025 12:22:14
Pàgina 81 de 213
SIGNATURES
1.- MIQUEL FLORES SALGADO (TCAT) (Arquitecte), 23/07/2024 18:31

Els baixants s'executaran de manera que queden aplomades i fixades a l'obra, la grossària de la qual no haurà de ser menor de 12 cm, amb elements de subjecció mínims entre forjats. La fixació es farà amb una abraçadora de fixació en la zona de l'embocadura, perquè cada tram de tub sigui autoportant, i una abraçadora de guia en les zones intermèdies. La distància entre abraçadores ha de ser de 15 vegades el diàmetre. Els baixants, en qualsevol cas, es mantindran separades dels paraments. En edificis de més de 10 plantes, s'interromprà la verticalitat del baixant amb la finalitat de disminuir el possible impacte de caiguda. La desviació ha de preveure's amb peces especials o escuts de protecció del baixant i l'angle de la desviació amb la vertical ha de ser superior a 60°, a fi d'evitar possibles embossos. El reforçament es farà amb elements de polièster aplicats *in situ*.

Les ventilacions primàries aniran proveïdes del corresponent accessori estàndard que garanteixi l'estanquitat permanent de la rematada entre impermeabilitzant i canonada. En els baixants mixtos o residuals, que vagin dotades de columna de ventilació paral·lela, aquesta es muntarà tan a prop com sigui possible del baixant; per a la interconnexió entre ambdues s'usaran accessoris estàndard del mateix material del baixant, que garanteixin l'absorció de les diferents dilatacions que es produeixin en les dues conduccions, baixant i ventilació. Aquesta interconnexió es farà, en qualsevol cas, en el sentit invers al del flux de les aigües, a fi d'impedir que aquestes penetren en la columna de ventilació. Els passos a través de forjats es faran en idèntiques condicions que per als baixants. La ventilació terciària es connectarà a una distància del tancament hidràulic entre 2 i 20 vegades el diàmetre de la canonada. Es farà en sentit ascendent o, en tot cas, horitzontal per una de les parets del local humit. Les vàlvules de ventilació es muntaran entre l'últim i el penúltim aparell, i per damunt, d'1 a 2 m, del nivell del flux dels aparells. Es col·locaran en un lloc ventilat i accessible. La unió podrà ser per pressió amb junta de cautxú o segellada amb silicona. L'entroncament amb el baixant es mantindrà lliure de connexions de desaigüe a una distància igual o major que 1 m a banda i banda.

Se situarà un tap de registre en cada entroncament i en trams rectes cada 15 m, que s'instal·laran en la meitat superior de la canonada.

En els canvis de direcció se situaran colzes de 45º, amb registre roscat.

La separació entre abraçadores serà funció de la fletxa màxima admissible per la classe de tub, que serà:

En tubs de PVC i per a tots els diàmetres, 3 cm.

En tubs de fosa, i per a tots els diàmetres, 3 mm.

Encara que s'haurà de comprovar la fletxa màxima citada, s'inclouran abraçadores cada 1,50 m, per a tota classe de tubs, i la xarxa quedarà separada de la cara inferior del forjat un mínim de 5 cm. Aquestes abraçadores, amb les quals se subjectaran al forjat, seran de ferro galvanitzat i disposaran de folre interior elàstic, i seran regulables per a donar-los el pendent desitjat. Es disposaran sense ajust en les goles de cada accessori, de manera que s'establiran els punts fixos; els suports restants seran esvarosos i suportaran únicament la xarxa. Quan la generatriu superior del tub quede a més de 25 cm del forjat que la sustenta, tots els punts fixos d'ancoratge de la instal·lació es faran mitjançant trapezis de fixació, per mitjà de tirants ancorats al forjat en els dos sentits (aigües amunt i aigües avall), de l'eix de la conducció, a fi d'evitar el desplaçament d'aquests punts per vinclament del suport. En tots els casos s'instal·laran els absorbidors de dilatació necessaris. En canonades encolades s'utilitzaran maneguets de dilatació o unions mixtes (encolades amb juntes de goma) cada 10 m. La canonada principal es prolongarà 30 cm des de la primera presa per a resoldre possibles obturacions. Els passos a través d'elements de fàbrica es faran amb contratub d'algun material adequat, amb les folgances corresponents, segons s'ha indicat per als baixants.

La unió del baixant a l'arqueta es farà mitjançant un maneguet esvarós arenat prèviament i assegurat a l'arqueta. Aquest arenament permetrà ser assegurat amb morter de ciment en l'arqueta, per garantir d'aquesta manera una unió estanca. Si la distància del baixant a l'arqueta de peu de baixant és llarga, es col·locarà el tram de tub entre les dues sobre un suport adequat que no limiti el moviment d'aquest, per a impedir que funcioni com a mènsula.

Si les arquetes són fabricades *in situ*, podran ser construïdes amb fàbrica de rajola massissa de mig peu de grossària, tapada i polida interiorment, es recolzaran sobre una solera de formigó de 10 cm de grossària i es cobriran amb una tapa de formigó prefabricat de 5 cm de gruix. El gruix de les fetes amb formigó serà de 10 cm. La tapa serà hermètica amb junta de goma per a evitar el pas d'olors i gasos. Els encontres de les parets laterals s'han de fer a mitja canya, per a evitar el dipòsit de matèries sòlides a les cantonades. Igualment, es conduiran les aigües entre l'entrada i l'eixida mitjançant mitges canyes fetes sobre llit de formigó en forma de pendent.

Per a la unió dels diferents trams de tubs dins de les rases, es considerarà la compatibilitat de materials i els tipus d'unió:

Per a canonades de formigó, les unions seran mitjançant gafets de formigó en massa.

Per a canonades de PVC, no s'admetran les unions fabricades mitjançant soldadura o cola de diversos elements, les unions entre tubs seran d'endoll o cordó amb junta de goma, o apegada mitjançant adhesius.

Quan hi hagi la possibilitat d'invasió de la xarxa per arrels de les plantacions immediates a aquesta, es prendran les mesures adequades per a impedir-ho, com ara disposar malles de geotèxtil. Els tubs es recolzaran en tota la longitud sobre un llit de material granular (arena/grava) o terra exempta de pedres (gruix mínim de 10 + diàmetre exterior/10 cm). Aquesta base, quan es tracti de terrenys poc consistents, serà un llit de formigó en tota la longitud. El gruix d'aquest llit de formigó serà de 15 cm i sobre aquest anirà el llit descrit anteriorment. Es compactaran els laterals i es deixaran al descobert les unions fins a haver-se fet les proves d'estanquitat. El rebliment es farà per capes de 10 cm, compactant, fins a 30 cm del nivell superior, en què es farà un últim abocament i la compactació final.

AJUNTAMENT DE RIBES DE FRESER
Aquest document és una còpia autèntica del document electrònic original. Comprovi l'autenticitat del document a
https://ribesdefreser.emunicipis.ddgi.cat/OAC/ValidarDoc.jsp - Utilitzi el 'Codi Segur de Verificació' que apareix a la capçalera.

Codi Segur de Verificació: 2df69534-b112-4325-a4d7-52603e3eb4eb
Origen: Ciutadà
Identificador document original: ES_L01171450_2024_26997886
Data d'impressió: 21/07/2025 12:22:14
Pàgina 82 de 213
SIGNATURES
1.- MIQUEL FLORES SALGADO (TCAT) (Arquitecte), 23/07/2024 18:31

Amb canonades de materials plàstics, el llit de suport s'interromprà per reservar uns nínxols en la zona on aniran situades les juntes d'unió. Una vegada situada la canonada, es rebliran els flancs per a evitar que queden buits i es compactaran els laterals fins al nivell del pla horitzontal que passa per l'eix del tub. S'utilitzarà reble que no contingui pedres o terrossos de més de 3 cm de diàmetre i tal que el material pulverulent (diàmetre inferior a 0,1 mm), no superi el 12%. Es prosseguirà el rebliment dels laterals fins a 15 cm per damunt del nivell de la clau del tub i es compactarà novament. La compactació de les capes successives es farà per capes no superiors a 30 cm i s'usarà material exempt de pedres de diàmetre superior a 1 cm.

El dipòsit acumulador d'aigües residuals serà de construcció estanca per a evitar l'eixida de males olors i estarà dotat d'una canonada de ventilació amb un diàmetre igual a la meitat del de la presa i com a mínim de 8 cm. Tindrà, preferiblement, en planta una superfície de secció circular, per a evitar l'acumulació de dipòsits sòlids. Ha de quedar un mínim de 10 cm entre el nivell màxim de l'aigua en el dipòsit i la generatriu inferior de la canonada de presa. Quan s'utilitzen bombes de tipus submergible, s'allotjaran en una fossa per a reduir la quantitat d'aigua que queda per sota de la boca d'aspiració. El fons del tanc haurà de tenir un pendent mínim del 25%.

Per a controlar la marxa i parada de la bomba s'usaran interruptors de nivell, instal·lats en els nivells alt i baix respectivament. S'instal·larà a més un nivell d'alarma per damunt del nivell superior i un altre de seguretat per sota del nivell mínim. Quan hi hagi risc de flotació dels equips, aquests es fixaran a l'allotjament per a evitar aquest risc.

En cas d'existència de fossa seca, aquesta disposarà d'espai suficient perquè hi hagi, almenys, 60 cm al voltant i per damunt de les parts o components que puguin necessitar manteniment. Igualment, se la dotarà d'embornal de 10 cm de diàmetre almenys, ventilació adequada i il·luminació mínima de 200 luxs.

Totes les connexions de les canonades del sistema de bombament i elevació estaran dotades dels elements necessaris per a la no transmissió de sorolls i vibracions. El dipòsit de recepció que contingui residus fecals no estarà integrat en l'estructura de l'edifici.

En l'entrada de l'equip es disposarà una clau de tall, així com a l'eixida i després de la vàlvula de retenció. No es farà cap connexió en la canonada de descàrrega del sistema. No es connectarà la canonada de descàrrega a baixant de qualsevol tipus. La connexió amb el col·lector de desaigüe es farà sempre per gravetat. En la canonada de descàrrega no es col·locaran vàlvules de ventilació.

- **Gestió de residus**

Els residus generats durant l'execució de la unitat d'obra seran tractats d'acord amb la *Part III: Gestió de residus de construcció o demolició en l'obra*.

- **Toleràncies admissibles**

No s'admetran desviacions respecte als valors de projecte superiors al 10%.

- **Condicions d'acabament**

Al final de la instal·lació, i informada la direcció facultativa, l'instal·lador autoritzat emetrà la documentació reglamentària que acrediti la conformitat de la instal·lació amb la Reglamentació vigent.

Control d'execució, assaigs i proves

- **Control d'execució**

- Xarxa horitzontal:

- Conduccions soterrades:

Rases de sanejament. Profunditat. Llit de suport de tubs. Pendents. Rebliment.

Tubs. Material i diàmetre segons especificacions. Connexió de tubs i arquetes. Segellament.

Pou de registre i arquetes:

Disposició, material i dimensions segons especificacions. Tapes de registre.

Acabat interior. Connexions als tubs. Segellament.

- Conduccions suspeses:

Material i diàmetre segons especificacions. Registres.

Subjecció amb brides o ganxos al forjat (cada 70 cm). Pendents.

Juntes estanques.

Passatubs i segellament en el pas a través de murs.

Xarxa de desaigües:

AJUNTAMENT DE RIBES DE FRESER
Aquest document és una còpia autèntica del document electrònic original. Comprovi l'autenticitat del document a
https://ribesdefreser.emunicipis.ddgi.cat/OAC/ValidarDoc.jsp - Utilitzi el 'Codi Segur de Verificació' que apareix a la capçalera.

Codi Segur de Verificació: 2df69534-b112-4325-a4d7-52603e3eb4eb
Origen: Ciutadà
Identificador document original: ES_L01171450_2024_26997886
Data d'impressió: 21/07/2025 12:22:14
Pàgina 83 de 213
SIGNATURES
1.- MIQUEL FLORES SALGADO (TCAT) (Arquitecte), 23/07/2024 18:31

- Desaigüe d'aparells:

Sifons individuals en aparells sanitaris i connexió als aparells.

Caixes sifòniques (si és el cas). Connexió i tapa.

Sifons registrables en desaigües d'aparells de bombament (llavadores…).

Pendents de la xarxa horitzontal. Connexió a baixants.

Distància màxima de vàters a baixants. Connexió de l'aparell a baixant.

- Embornals:

Replanteig. Nombre d'unitats. Tipus.

Col·locació. Impermeabilització, encavalcaments.

Tancament hidràulic. Connexió. Reixeta.

- Baixants:

Material i diàmetre especificats.

Existència de passatubs i segellament a través de forjats.

Dues fixacions mitjançant abraçadores, per cada tub.

Protecció en zona de possible impacte.

Rematada de ventilació. Es prolonga per damunt de la coberta la longitud especificada.

La ventilació de baixants no està associada a altres conductes de ventilació de locals (tipus xunt).

- Ventilació:

Conduccions verticals:

Disposició: tipus i seccions segons especificacions. Col·locació i unió entre peces correctes.

Aplomat: comprovació de la verticalitat.

Sustentació: correcta sustentació de cada nivell de forjat. Sistema de suport.

Aïllament tèrmic: grossària especificada. Continuïtat de l'aïllament.

Aspirador estàtic: altura sobre coberta. Distància a altres elements.

Fixació. Travada, si és el cas.

Connexions individuals:

Derivacions: connexió correcta amb peça especial de derivació. Col·locació correcta de la reixeta.

Revestiments o falsejament de la instal·lació: es posarà especial atenció a no interrompre'ls en tot el recorregut, des de terra fins al forjat superior. No s'admetran falsejaments interromputs en els falsos sostres o passos de canonades no segellades.

- **Assaigs i proves**

Segons CTE DB HS 5, apartat 5.6, es faran proves d'estanquitat.

Conservació i manteniment

La instal·lació no s'usarà per a l'evacuació d'un altre tipus de residus que no siguin aigües residuals o pluvials.

Es revisarà que estiguin tancades totes les connexions dels desaigües que s'hagin de connectar a la xarxa de clavegueram i es taparan totes les arquetes per a evitar caigudes de persones, materials i objectes.

Prescripcions sobre verificacions a l'edifici acabat

Verificacions i proves de servei per a comprovar les prestacions finals de l'edifici

Documentació: certificats, butlletins i documentació addicional exigida per l'Administració competent.

AJUNTAMENT DE RIBES DE FRESER
Aquest document és una còpia autèntica del document electrònic original. Comprovi l'autenticitat del document a
https://ribesdefreser.emunicipis.ddgi.cat/OAC/ValidarDoc.jsp - Utilitzi el 'Codi Segur de Verificació' que apareix a la capçalera.

Codi Segur de Verificació: 2df69534-b112-4325-a4d7-52603e3eb4eb
Origen: Ciutadà
Identificador document original: ES_L01171450_2024_26997886
Data d'impressió: 21/07/2025 12:22:14
Pàgina 84 de 213
SIGNATURES
1.- MIQUEL FLORES SALGADO (TCAT) (Arquitecte), 23/07/2024 18:31

PART II. Condicions de recepció dels productes

1. Condicions de recepció dels productes

1.1. Codi Tècnic de l'Edificació

Segons s'indica en el Codi Tècnic de l'Edificació, en la Part I, article 7.2, el control de recepció en obra de productes, equips i sistemes, es farà així:

7.2. Control de recepció en obra de productes, equips i sistemes.

1. El control de recepció té per objecte comprovar que les característiques tècniques dels productes, equips i sistemes subministrats satisfan el que s'exigeix en el projecte. Aquest control comprendrà:

a) el control de la documentació dels subministraments, realitzat d'acord amb l'article 7.2.1;

b) el control mitjançant distintius de qualitat o avaluacions tècniques d'idoneïtat, segons l'article 7.2.2; i

c) el control mitjançant assaigs, d'acord amb l'article 7.2.3.

7.2.1. Control de la documentació dels subministraments.

1. Els subministradors lliuraran al constructor, que els facilitarà a la direcció facultativa, els documents d'identificació del producte exigits per la normativa de compliment obligat i, si és el cas, pel projecte o per la direcció facultativa. Aquesta documentació comprendrà, almenys, els documents següents:

a) els documents d'origen, full de subministrament i etiquetatge;

b) el certificat de garantia del fabricador, signat per persona física; i

c) els documents de conformitat o autoritzacions administratives exigides reglamentàriament, inclosa la documentació corresponent al marcatge CE dels productes de construcció, quan sigui pertinent, d'acord amb les disposicions que siguin transposició de les directives europees que afecten els productes subministrats.

7.2.2. Control de recepció mitjançant distintius de qualitat i avaluacions d'idoneïtat tècnica.

1. El subministrador proporcionarà la documentació necessària sobre:

a) els distintius de qualitat que ostenten els productes, equips o sistemes subministrats, que asseguren les característiques tècniques d'aquests exigits en el projecte i documentarà, si és el cas, el reconeixement oficial del distintiu d'acord amb el que s'estableix en l'article 5.2.3; i

b) les avaluacions tècniques d'idoneïtat per a l'ús previst de productes, equips i sistemes innovadors, d'acord amb el que s'estableix en l'article 5.2.5, i la constància del manteniment de les característiques tècniques.

2. El director de l'execució de l'obra verificarà que aquesta documentació és suficient per a l'acceptació dels productes, equips i sistemes emparats per aquesta.

7.2.3. Control de recepció mitjançant assaigs.

1. Per a verificar el compliment de les exigències bàsiques del CTE pot ser necessari, en determinats casos, portar a cap assaigs i proves sobre alguns productes, segons el que s'estableix en la reglamentació vigent, o bé segons el que s'especifica en el projecte o ordenats per la direcció facultativa.

2. La realització d'aquest control s'efectuarà d'acord amb els criteris establits en el projecte o indicats per la direcció facultativa sobre el mostreig del producte, els assaigs a dur a terme, els criteris d'acceptació i de rebuig i les accions a adoptar.

Aquest plec de condicions, d'acord amb el que s'indica en el CTE, desenvolupa el procediment a seguir en la recepció dels productes en funció que estiguen afectats o no pel Reglament (UE) núm. 305/2011 del Parlament Europeu i del Consell, de 9 de març de 2011, pel qual s'estableixen condicions harmonitzades per a la comercialització de productes de construcció i es deroga la Directiva 89/106/CEE del Consell.

Aquest Reglament fixa condicions per a la introducció en el mercat o la comercialització dels productes de construcció establint regles harmonitzades sobre com expressar les prestacions dels productes de construcció en relació amb les característiques essencials i sobre l'ús del marcatge CE en aquests productes.

1.2. Productes afectats pel Reglament europeu de productes de construcció (RPC)

Els productes de construcció de famílies específiques cobertes per una norma harmonitzada (hEN) o d'acord amb una avaluació tècnica europea (ETE) emesa per a aquests, disposen del marcatge CE i d'aquesta manera és possible conèixer les característiques essencials per a les quals el fabricant en declararà les prestacions quan aquest s'introdueixi en el mercat.

Aquests productes seran rebuts en obra segons el procediment següent:

AJUNTAMENT DE RIBES DE FRESER
Aquest document és una còpia autèntica del document electrònic original. Comprovi l'autenticitat del document a
https://ribesdefreser.emunicipis.ddgi.cat/OAC/ValidarDoc.jsp - Utilitzi el 'Codi Segur de Verificació' que apareix a la capçalera.

a) Control de la documentació dels subministraments: es verificarà l'existència dels documents establits en els apartats a) b) i c) de l'article 7.2.1 de l'apartat 1.1 anterior, inclosa la documentació corresponent al marcatge CE:

1. Haurà de portar el marcatge CE. Si no el tingués, s'hauria de rebutjar. El marcatge CE vindrà col·locat:

- en el producte de construcció, de manera visible, llegible i indeleble, o

- en una etiqueta adherida a aquest.

Quan això no sigui possible o no pugui garantir-se a causa de la naturalesa del producte, vindrà:

- en l'envàs, o

- en els documents d'acompanyament (per exemple en l'albarà o en la factura).

2. S'haurà de verificar sobre les característiques essencials indicades el compliment de les característiques tècniques mínimes exigides per la reglamentació, pel projecte, o per la direcció facultativa, la qual cosa es farà mitjançant la comprovació d'aquestes en el marcatge CE.

3 Es comprovarà la documentació del marcatge CE.

El marcatge CE vindrà col·locat únicament en els productes de construcció respecte dels quals el fabricant, l'importador o el distribuïdor, hagi emès una declaració de prestacions (DdP o DoP). Si no s'ha emès la DdP, no podrà haver-se introduït en el mercat amb el marcatge CE. No es podran incloure o sobreposar amb aquestes altres marques de qualitat de producte, sistemes de qualitat (ISO 9000), altres característiques no incloses en l'especificació tècnica europea harmonitzada aplicable, etc.

La DdP, sigui en paper o per via electrònica, d'acord amb les especificacions tècniques harmonitzades, inclou les prestacions per nivells, classes o una descripció de totes les característiques essencials relacionades amb l'ús o usos previstos del producte que apareguin en l'annex o els annexos Z de les corresponents normes harmonitzades vinculades amb el producte.

Quan sigui procedent, la DdP també ha d'anar acompanyada d'informació sobre el contingut de substàncies perilloses en el producte de construcció, per a millorar les possibilitats de la construcció sostenible i facilitar el desenvolupament de productes respectuosos amb el medi ambient.

Els fabricants, com a base per a la DdP, hauran elaborat una documentació tècnica en la qual es descriguin tots els documents corresponents relatius al sistema requerit d'avaluació i verificació de la constància de les prestacions. Però aquesta documentació tècnica no es lliura al client, únicament haurà d'estar disponible per a l'Administració o les autoritats de vigilància de mercat.

En el cas de productes sense normes harmonitzades, pot donar-se la situació que el fabricant, havent obtingut d'un organisme d'avaluació tècnica (OAT) una avaluació tècnica europea (ATE), o un anterior DITE, per al seu producte i un ús o usos previstos, hagi preparat una DdP i el marcatge CE. Una vegada emplenada l'avaluació i verificació de la constància de prestacions, a partir d'un document d'avaluació europeu (DAE) o Guia DITE, ja elaborat i que en cobreixi l'avaluació, o ben elaborat i adoptat expressament, es pot procedir a continuació a l'emissió de l'ATE. També pot donar-se la situació que per a aquesta classe de producte, d'altres fabricants, pugui trobar-se en el mercat sense el marcatge CE, per la qual cosa hauran d'utilitzar-se altres instruments previstos en la reglamentació per a demostrar el compliment dels requisits reglamentaris. Sobre aquest tema, poden continuar utilitzant-se productes que disposen de DITE, expedits abans de l'1 de juliol de 2013, durant tot el seu període de validesa, llevat que passi a ser obligatori el marcatge CE per a aquest producte per disposar-se de norma harmonitzada (una vegada finalitzat el període de coexistència).

Quedarien exempts de disposar de marcatge CE, per no haver-se emès per a aquests la declaració de prestacions:

- Els productes de construcció fabricats per unitat o fets a mida en un procés no en sèrie, en resposta a una comanda específica i instal·lats en una obra única determinada per un fabricant.

- Els productes que s'elaboren o s'obtenen per la mateixa empresa responsable de l'obra i per a instal·lar-los en aquesta obra, i no hi haurà una comercialització del producte a una tercera part, és a dir, que no hi ha transacció comercial (ex.: morter dosificat i barrejat en l'obra).

- Els productes singulars fabricats de manera específica per a la restauració d'edificis històrics o artístics per a conservació del patrimoni.

El receptor de producte, o d'una partida dels productes, rebrà del fabricant o si és el cas del distribuïdor o importador, una còpia de la DdP (no és necessari que siguin originals signats), bé en paper o bé per via electrònica.

També, alguns fabricants, distribuïdors o importadors, pot ser que donen accés a la còpia de la DdP a través de la consulta en la pàgina web de l'empresa, sempre que es compleixi:

a) es garanteixi que el contingut de la DdP no es modificarà després d'haver donat accés a aquesta;

b) es garanteixi que estigui subjecta a un seguiment i manteniment a fi que els destinataris de productes de construcció tinguin sempre accés a la pàgina web i a les DdP;

AJUNTAMENT DE RIBES DE FRESER
Aquest document és una còpia autèntica del document electrònic original. Comprovi l'autenticitat del document a
https://ribesdefreser.emunicipis.ddgi.cat/OAC/ValidarDoc.jsp - Utilitzi el 'Codi Segur de Verificació' que apareix a la capçalera.

c) es garanteixi que els destinataris de productes de construcció tinguin accés gratuït a la DdP durant un període de deu anys després que el producte de construcció s'hagi introduït en el mercat; i

d) de les instruccions als destinataris de productes de construcció sobre la manera d'accedir a la pàgina web i les DdP emeses per a aquests productes disponibles en aquesta pàgina web.

No obstant el que s'acaba de dir, és obligatori el lliurament d'una còpia de la DdP en paper si així ho requereix el receptor del producte. La còpia de la DdP a Espanya s'exigeix que es faciliti, almenys en castellà. A voluntat del fabricant pot ser que es presenti, de manera afegida, en alguna de les llengües cooficials.

També s'adjuntarà amb la DdP la «fitxa de seguretat» sobre les substàncies perilloses segons els articles 31 i 33 del Reglament «REACH» núm. 1907/2006.

A més, al costat del producte, bé en els envasos, albarans, fulls tècnics, etc. vindran les seves instruccions pertinents d'ús, muntatge, instal·lació, conservació, etc. perquè la prestació declarada es mantingui a condició que el producte sigui correctament instal·lat; també la informació de seguretat, amb possibles avisos i precaucions. Això serà particularment rellevant per a productes que es venen en forma d'equips per a instal·lar-los.

NOTA: Els distribuïdors no estan obligats a retirar de les seves instal·lacions els productes de construcció que hagin rebut abans de l'1 de juliol de 2013 i que ja ostentaven el marcatge CE segons la Directiva de productes de construcció, encara que no estiguin acompanyats per una DdP, i podran continuar venent-los fins a esgotar l'estoc de productes rebuts abans d'aquesta data.

La informació necessària per a la comprovació del marcatge CE s'amplia per a determinats productes rellevants i d'ús freqüent en edificació en la subsecció 2.1 de la present Part II del Plec.

b) En el cas que alguna especificació d'un producte no estigui prevista en les característiques tècniques del marcatge CE, haurà de realitzar-se complementàriament el control de recepció mitjançant distintius de qualitat o mitjançant assaigs, segons que sigui adequat a la característica en qüestió.

1.3. Productes no afectats pel Reglament europeu de productes de construcció (RPC), o amb marcatge CE en el qual no consti la característica requerida

Els procediments per a l'avaluació de les prestacions dels productes de construcció en relació amb les seves característiques essencials que no estiguin coberts per una norma harmonitzada s'exposen a continuació.

Si el producte no està afectat pel RPC, el procediment a seguir per a la seva recepció en obra (excepte en el cas de productes provinents de països de la UE que posseeixin un certificat d'equivalència emés per l'Administració general de l'Estat) consisteix en la verificació del compliment de les característiques tècniques mínimes exigides per la reglamentació, el projecte, o la direcció facultativa, mitjançant els controls previstos en el CTE, a saber:

a) Control de la documentació dels subministraments: es verificarà en obra que el producte subministrat ve acompanyat dels documents establits en els apartats a) i b) de l'article 7.2.1 de l'apartat 1.1 anterior, i els documents de conformitat o autoritzacions administratives exigides reglamentàriament, entre els quals cal esmentar:

La certificació de conformitat amb els requisits reglamentaris (antic certificat d'homologació) emès per un laboratori d'assaig acreditat per ENAC (d'acord amb les especificacions del RD 2200/1995) per als productes afectats per disposicions reglamentàries vigents del Ministeri d'Indústria.

En determinats casos particulars, es requereix el certificat del fabricant, que acrediti la succió en fàbriques amb categoria d'execució A, si aquest valor no ve especificat en la declaració del subministrador o DdP del marcatge CE (CTE DB ES F).

b) Control de recepció mitjançant distintius de qualitat i avaluacions tècniques de la idoneïtat:

Segell o marca de conformitat a norma emés per una entitat de certificació acreditada per ENAC (Entitat Nacional d'Acreditació) d'acord amb les especificacions del RD 2200/1995.

Avaluació tècnica favorable d'idoneïtat del producte per a l'ús previst en el qual es reflecteixin les propietats d'aquest.

En la pàgina web del Codi Tècnic de l'Edificació es pot consultar la relació de marques, els segells, les certificacions de conformitat i altres distintius de qualitat voluntaris de les característiques tècniques dels productes, els equips o els sistemes, que s'incorporen als edificis i que contribueixin al compliment de les exigències bàsiques.

A més dels distintius de qualitat inscrits en aquest registre, hi ha els distintius oficialment reconeguts conforme al Codi Estructural i a la Instrucció per a la Recepció de Ciments (RC 16). Les dues instruccions defineixen requisits específics per als distintius de qualitat a fi d'aportar un valor afegit per als usuaris.

En la mateixa pàgina web es poden consultar també els organismes autoritzats per les administracions públiques competents per a la concessió d'avaluacions tècniques de la idoneïtat de productes o sistemes innovadors o altres autoritzacions o acreditacions d'organismes i entitats que avalen la prestació de serveis que faciliten l'aplicació del CTE.

c) Control de recepció mitjançant assaigs:

AJUNTAMENT DE RIBES DE FRESER
Aquest document és una còpia autèntica del document electrònic original. Comprovi l'autenticitat del document a
https://ribesdefreser.emunicipis.ddgi.cat/OAC/ValidarDoc.jsp - Utilitzi el 'Codi Segur de Verificació' que apareix a la capçalera.

Codi Segur de Verificació: 2df69534-b112-4325-a4d7-52603e3eb4eb
Origen: Ciutadà
Identificador document original: ES_L01171450_2024_26997886
Data d'impressió: 21/07/2025 12:22:14
Pàgina 87 de 213
SIGNATURES
1.- MIQUEL FLORES SALGADO (TCAT) (Arquitecte), 23/07/2024 18:31

Certificat d'assaig d'una mostra del producte elaborat per un laboratori d'assaigs per al control de qualitat de l'edificació inscrit en el Registre General del Codi Tècnic de l'Edificació de les entitats de control de qualitat de l'edificació i dels laboratoris d'assaigs per al control de qualitat de l'edificació.

Es pot consultar el registre general de laboratoris d'assaigs per al control de qualitat de l'edificació i la relació d'assaigs i proves de servei que poden fer per a la prestació de l'assistència tècnica en la pàgina web del Codi Tècnic de l'Edificació.

La justificació de les característiques dels productes de construcció i la seva posada en obra resulta rellevant per a la direcció facultativa, ja que d'acord amb l'art. 7 de la part I del CTE, s'hauran d'incloure en el llibre de l'edifici les acreditacions documentals dels productes que s'incorporin a l'obra, així com les instruccions d'ús i manteniment de l'edifici. A més, aquesta documentació serà dipositada en el col·legi professional corresponent o, si és el cas, en l'Administració pública competent.

A continuació, en l'apartat 2. Relació de productes amb marcatge CE, s'especifiquen els productes d'edificació als quals se'ls exigeix el marcatge CE, segons l'última resolució publicada en el moment de la redacció del present document (Resolució de 6 d'abril de 2017, de la Direcció General d'Indústria i de la Petita i Mitjana Empresa, per la qual s'amplien els annexos I, II i III de l'Ordre de 29 de novembre de 2001, per la qual es publiquen les referències a les normes UNE que són transposició de normes harmonitzades, així com el període de coexistència i l'entrada en vigor del marcatge CE relatiu a diverses famílies de productes de construcció).

A mesura que vagin apareixent noves resolucions, aquesta relació haurà d'actualitzar-se en els plecs de condicions tècniques particulars de cada projecte.

2. Relació de productes amb marcatge CE

Relació de productes, amb la referència corresponent, per als quals s'amplia la informació, per considerar-se oportú conèixer-ne més a fons les especificacions tècniques i característiques a l'hora de dur-ne a terme la recepció, ja que són productes d'ús freqüent i determinants per a garantir les exigències bàsiques que s'estableixen en la reglamentació vigent.

Índex:

1. FONAMENTACIÓ I ESTRUCTURES

1.2.1. PRODUCTES PREFABRICATS DE FORMIGÓ: PLAQUES ALVEOLARS

1.2.2. PRODUCTES PREFABRICATS DE FORMIGÓ: PILONS DE FONAMENTACIÓ

1.2.4. PRODUCTES PREFABRICATS DE FORMIGÓ: ELEMENTS PER A FORJATS NERVATS

1.2.5. PRODUCTES PREFABRICATS DE FORMIGÓ: ELEMENTS ESTRUCTURALS LINEALS

2. FÀBRIQUES DE CONSTRUCCIÓ

2.1.1. PECES D'ARGILA CUITA PER A FÀBRIQUES DE CONSTRUCCIÓ

2.1.2. PECES SILICOCALCÀRIES PER A FÀBRIQUES DE CONSTRUCCIÓ

2.1.3. BLOCS DE FORMIGÓ (ÀRIDS DENSOS I LLEUGERS) PER A FÀBRIQUES DE CONSTRUCCIÓ

2.1.4. BLOCS DE FORMIGÓ CEL·LULAR CURAT EN AUTOCLAU PER A FÀBRIQUES DE CONSTRUCCIÓ

2.1.5. PECES DE PEDRA ARTIFICIAL PER A FÀBRICA DE CONSTRUCCIÓ

2.1.6. PECES DE PEDRA NATURAL PER A FÀBRICA DE CONSTRUCCIÓ

2.2.1. CLAUS, AMARRAMENTS, ESTREPS I MÈNSULES

2.2.3. ARMADURES AMB CAPA DA'RGAMASSA

3. PRODUCTES AÏLLANTS TÈRMICS PER A APLICACIONS EN L'EDIFICACIÓ

3.1.1. PRODUCTES MANUFACTURATS DE LLANA MINERAL (MW)

3.2.1. PRODUCTES MANUFACTURATS DE POLIESTIRÈ EXPANDIT (EPS)

3.3.1. PRODUCTES MANUFACTURATS DE POLIESTIRÈ EXTRUDIT (XPS)

3.4.1. PRODUCTES MANUFACTURATS D'ESCUMA RÍGIDA DE POLIURETÀ (PU)

3.5.1. PRODUCTES MANUFACTURATS D'ESCUMA FENÒLICA (PF)

3.8.1. PRODUCTES MANUFACTURATS DE VIDRE CEL·LULAR (CG)

3.9. PRODUCTES MANUFACTURATS DE LLANA DE FUSTA (WW)

3.10. PRODUCTES MANUFACTURATS DE PERLITA EXPANDIDA (EPB)

3.11. PRODUCTES MANUFACTURATS DE SURO EXPANDIT (ICB)

3.12. PRODUCTES MANUFACTURATS DE FIBRA DE FUSTA (WF)

4. IMPERMEABILITZACIÓ

4.1. LÀMINES FLEXIBLES PER A LA IMPERMEABILITZACIÓ

4.1.1. LÀMINES BITUMINOSES AMB ARMADURA PER A IMPERMEABILITZACIÓ DE COBERTES

4.1.2. LÀMINES AUXILIARS PER A COBERTES AMB ELEMENTS DISCONTINUS

4.1.3. LÀMINES AUXILIARS PER A MURS

AJUNTAMENT DE RIBES DE FRESER
Aquest document és una còpia autèntica del document electrònic original. Comprovi l'autenticitat del document a
https://ribesdefreser.emunicipis.ddgi.cat/OAC/ValidarDoc.jsp - Utilitzi el 'Codi Segur de Verificació' que apareix a la capçalera.

Codi Segur de Verificació: 2df69534-b112-4325-a4d7-52603e3eb4eb
Origen: Ciutadà
Identificador document original: ES_L01171450_2024_26997886
Data d'impressió: 21/07/2025 12:22:14
Pàgina 88 de 213
SIGNATURES
1.- MIQUEL FLORES SALGADO (TCAT) (Arquitecte), 23/07/2024 18:31

AJUNTAMENT DE RIBES DE FRESER
Aquest document és una còpia autèntica del document electrònic original. Comprovi l'autenticitat del document a
https://ribesdefreser.emunicipis.ddgi.cat/OAC/ValidarDoc.jsp - Utilitzi el 'Codi Segur de Verificació' que apareix a la capçalera.

4.1.4. LÀMINES PLÀSTIQUES I DE CAUTXÚ PER A IMPERMEABILITZACIÓ DE COBERTES

4.1.7. LÀMINES BITUMINOSES PER AL CONTROL DEL VAPOR D'AIGUA

7. FUSTERIA, DEFENSES, FERRATGES I VIDRE

7.1.1. FINESTRES I PORTES PER ALS VIANANTS EXTERIORS

7.4. VIDRES PER A LA CONSTRUCCIÓ

8. REVESTIMENTS

8.1.1. TAULELLS DE PEDRA NATURAL PER A ÚS COM A PAVIMENT EXTERIOR

8.1.4. PLAQUES DE PEDRA NATURAL PER A REVESTIMENTS MURALS

8.1.5. PLAQUETES DE PEDRA NATURAL

8.1.6. TAULELLS DE PEDRA NATURAL PER A PAVIMENTS I ESCALES

8.3.1. TEULES DE FORMIGÓ

8.3.3. TAULELLS DE FORMIGÓ

8.3.5. TAULELLS DE TERRATZO PER A ÚS INTERIOR

8.3.6. TAULELLS DE TERRATZO PER A ÚS EXTERIOR

8.4.1. TEULES CERÀMIQUES I PECES AUXILIARS

8.4.3. ADHESIUS PER A TAULELLS CERÀMICS

8.4.4. TAULELLS CERÀMICS

8.5.1. PAVIMENTS DE FUSTA

19. ALTRES

19.1.1. CIMENTS COMUNS

19.1.8. CALÇS PER A LA CONSTRUCCIÓ

19.1.9. ADDITIUS PER A FORMIGONS

19.1.13. MORTERS PER A ARREBOSSADA I LLUÏDA

19.1.14. MORTERS PER A CONSTRUCCIÓ

19.1.15. ÀRIDS PER A FORMIGÓ

19.1.18. ÀRIDS PER A MORTERS

19.2.1. PLAQUES D'ALGEPS LAMINAT

19.2.2. PLAFONS D'ALGEPS

19.2.5. ALGEPS DE CONSTRUCCIÓ I CONGLOMERANTS A BASE d'ALGEPS

1.2.1. PRODUCTES PREFABRICATS DE FORMIGÓ: PLAQUES ALVEOLARS

Plaques alveolars prefabricades, per extrusió, encofrat esvarós o emmotlament, per a ús en forjats i cobertes, murs i aplicacions similars, fetes de formigó pretesat o armat de densitat normal, de les dimensions següents:

- Elements pretesats: cantell màxim: 500 mm, amplària màxima: 1200 mm.

- Elements armats: cantell màxim: 300 mm, amplària màxima sense armadura transversal: 1200 mm, amplària màxima amb armat transversal: 2400 mm.

Les plaques tenen cantell constant, i es divideixen en una placa superior i inferior (també denominades ales), unides per ànimes verticals, en forma d'alvèols com a buits longitudinals en la secció transversal, que és constant i present un eix vertical simètric.

Són plaques amb vores laterals proveïdes amb un perfil acanalat per a crear una clau a tallant, per a transferir l'esforç vertical a través de les juntes entre peces contigües. Per a l'efecte diafragma, les juntes han de funcionar com a juntes horitzontals a tallant.

Hi ha diferents tipus de plaques alveolars, per exemple: massisses, combinades, etc. i a partir d'aquestes i amb el massissat o la formació d'una capa de compressió amb formigó *in situ* és possible conformar:

- Forjat de placa alveolar: fet amb plaques alveolars després del massissat de les juntes.

- Forjat de placa alveolar compost: de plaques alveolars complementades amb una capa de compressió *in situ*.

- Forjat de placa massissa: fet de plaques de nucli massís després de la injecció de les juntes.

- Forjat de placa massissa compost: completat amb una capa de compressió d'obra.

Condicions de subministrament i recepció

- Marcatge CE: Obligatori des de l'1 de juliol de 2013. Norma d'aplicació: UNE-EN 1168: 2006+A3:2012. Productes prefabricats de formigó. Plaques alveolars. Sistema d'avaluació i de verificació de la constància de les prestacions: 2+.

Identificació: es comprovarà que la identificació del producte rebut es correspon amb les característiques exigides per la normativa de compliment obligat i, si escau, pel projecte o per la direcció facultativa.

Característiques essencials referides als requisits bàsics, que poden estar especificades per a l'ús o els usos declarats, en funció del mètode de marcatge CE usat pel fabricant (mètode 1: declaració de dades geomètriques i de les propietats dels materials; mètode 2: declaració de la geometria, de les propietats materials i de les propietats de producte; mètode 3: declaració de la conformitat amb les especificacions de disseny donades diferenciant: mètode 3a, si les especificacions de disseny són donades pel client, i mètode 3b, si són donades pel fabricant, d'acord amb la comanda del client):

a. Resistència a compressió (del formigó), en N/mm^2.

b. Resistència última a la tracció i límit elàstic (de l'acer), en N/mm^2.

c. Resistència mecànica: geometria i materials (mètode 1); resistència mecànica, en kNm, kN, kN/m (mètode 2); especificació de disseny (mètode 3).

d. Resistència al foc: geometria i materials (mètode 1); resistència al foc, en min (mètode 2); especificació de disseny (mètode 3).

e. Aïllament al soroll aeri i transmissió del soroll per impacte: propietats acústiques, en dB.

f. Detalls constructius: propietats geomètriques, en mm, i documentació tècnica (dades de construcció com ara mesures, toleràncies, disposició de l'armadura, recobriment del formigó, condicions de suport transitòries i finals previstes i condicions d'elevació).

g. Durabilitat: condicions ambientals.

- Distintius de qualitat:

Es comprovarà que el producte posseeix els distintius de qualitat exigits, si és el cas, pel projecte o per la direcció facultativa, que asseguren les característiques exigides.

- Assaigs:

Si és el cas, es portaran a cap els assaigs necessaris per a comprovar alguna de les característiques essencials exigides per la normativa de compliment obligat, pel projecte o per la direcció facultativa. Assaigs regulats que poden arribar a ser requerits:

Esvarada inicial de cordons; secció transversal i longitudinal; finals de peça; característiques de les superfície superior de contacte rugosa o dentada en cas d'ús amb una capa de compressió *in situ*; forats de drenatge on s'especifiquen; resistència del formigó.

1.2.2. PRODUCTES PREFABRICATS DE FORMIGÓ: PILONS DE FONAMENTACIÓ

Pilons de fonamentació produïts en planta com a elements de formigó armat o pretesat, fabricats en una sola peça o en elements amb juntes integrades en el procés d'emmotlament. La secció transversal pot ser sòlida o de nucli buit, ben prismàtica o ben cilíndrica. Pot així mateix ser constant al llarg de tota la longitud del piló o disminuir parcialment o totalment al llarg d'aquest o de les seccions longitudinals.

Els pilons recollits en la norma UNE-EN 12794:2006+A1:2008/AC:2009 es divideixen en les classes següents:

Classe 1: Pilons o elements de piló amb armadura distribuïda o armadura de pretesat amb peu de piló engrandit o sense.

Classe 2: Pilons o elements de piló amb armadura composta per una única barra situada en el centre

Condicions de subministrament i recepció

- Marcatge CE obligatori des de l'1 de febrer de 2009. Norma d'aplicació: UNE-EN 12794:2006+A1:2008/AC:2009 i des de l'1 d'agost de 2009, norma d'aplicació: UNE-EN 12794:2006+A1:2008/AC:2009. Productes prefabricats de formigó. Pilons de fonamentació. Sistema d'avaluació i de verificació de la constància de les prestacions: 2+.

Identificació: El símbol del marcatge CE anirà acompanyat pel número d'identificació de l'organisme de certificació, el nom o marca comercial, els dos últims dígits de l'any, el número de certificat de conformitat CE, referència a aquesta norma, la descripció del producte (nom, material, dimensions i ús previst), la classe del piló, la classificació de la junta per a pilons compostos per elements i, quan sigui procedent, les propietats corresponents (és a dir, l'amplària de la separació, la capacitat portant estàtica calculada en compressió, tracció i flexió, i la rigidesa a flexió) per a pilons compostos i informació sobre les característiques essencials.

Es comprovarà que la identificació del producte rebut es correspon amb les característiques exigides per la normativa de compliment obligat i, si escau, pel projecte o per la direcció facultativa.

Característiques essencials referides als requisits bàsics, que poden estar especificades per a l'ús o els usos declarats:

a. Resistència a compressió del formigó (N/mm^2).

b. Resistència última a tracció i límit elàstic de l'acer (armat o pretesat), (N/mm^2).

c. Propietats geomètriques:

c.1. Toleràncies de fabricació (mm)

- rectitud de l'eix del fust del piló
- desviació de les seccions transversals
- desviació angular (segons la classe)
- corona (plana o convexa)
- desviació de l'eix de qualsevol peu engrandit
- posició de l'acer d'armadura i pretesat
- recobriment de l'armadura
- desviació angular (segons la classe)

c.2. Dimensions mínimes

- factor de forma (segons la classe)
- dimensions del peu engrandit

c.3. Juntes del piló

c.4. Sabata del peu

- desviació de l'eix central
- desviació angular

d. Resistència mecànica (per càlcul), (KNm, KN, KN/m).

e. Condicions de durabilitat.

f. Rigidesa de les juntes del piló (classe).

La resistència mecànica pot especificar-se mitjançant tres mètodes que seleccionarà el fabricant amb els criteris que s'indiquen:

AJUNTAMENT DE RIBES DE FRESER
Aquest document és una còpia autèntica del document electrònic original. Comprovi l'autenticitat del document a
https://ribesdefreser.emunicipis.ddgi.cat/OAC/ValidarDoc.jsp - Utilitzi el 'Codi Segur de Verificació' que apareix a la capçalera.

Mètode 1: mitjançant la declaració de dades geomètriques i propietats dels materials, aplicable a productes disponibles en catàleg o en magatzem.

Mètode 2: declaració del valor de les propietats del producte (resistència última a compressió del formigó; resistència última a tracció de l'acer armat; límit elàstic de l'acer armat; resistència última a tracció de l'acer de pretesat; límit elàstic convencional a tracció del 0,1 per cent de l'acer de pretesat; resistència mecànica última del piló amb la resistència a compressió axial per a algunes excentricitats, o la resistència a compressió axial amb el seu moment flector resistent i l'esforç tallant resistent de les seccions crítiques; coeficients de seguretat del formigó i de l'acer emprats en el càlcul; altres paràmetres de determinació nacional PDN utilitzats en el càlcul; condicions de durabilitat enfront de la corrosió, o les classes d'exposició; classe de piló; classificació de la junta per a pilons compostos per elements i, quan sigui procedent, les propietats corresponents per a pilons compostos per elements; possible referència a la documentació tècnica per a les dades geomètriques, detalls constructius, durabilitat i retracció per assecament. Aplicable a productes prefabricats amb les propietats del producte declarades pel fabricant.

Mètode 3: mitjançant la declaració de la conformitat amb les especificacions de disseny indicades, aplicable als casos restants.

- Distintius de qualitat:

Es comprovarà que el producte posseeix els distintius de qualitat exigits, si és cas, pel projecte o per la direcció facultativa, que avalen les característiques exigides.

- Assaigs:

La conformitat del producte amb els requisits pertinents d'aquesta norma pot ser avaluada mitjançant assaigs de recepció d'una partida del lliurament. Si la conformitat ha sigut avaluada mitjançant assaigs de tipus inicial o mitjançant un control de producció en fàbrica inclòs la inspecció del producte, no és necessari un assaig de recepció.

Es duran a terme exigits per la normativa de compliment obligat i, si escau, pel projecte o per la direcció facultativa. Assaigs regulats que poden estar especificats:

Assaigs del formigó.

Mesurament de les dimensions i característiques superficials: mesurament de la perpendicularitat de la corona del piló i de la base del piló respecte al seu eix.

Pes dels productes.

Verificació de la rigidesa i robustesa de les juntes dels pilons mitjançant un assaig de xoc seguit d'un assaig de flexió.

1.2.4. PRODUCTES PREFABRICATS DE FORMIGÓ: ELEMENTS PER A FORJATS NERVATS

Elements prefabricats per a forjats nervats fabricats amb formigó de pes normal, armat o pretesat, emprats en forjats o teulades. Els elements consten d'una placa superior o inferior i un o més (generalment dues) nervis que contenen l'armadura longitudinal principal; també, pot haver-hi nervis transversals.

Condicions de subministrament i recepció

- Marcatge CE obligatori des de l'1 d'agost de 2013. Norma d'aplicació: UNE-EN 13224:2012. Productes prefabricats de formigó. Elements per a forjats nervats. Sistema d'avaluació i de verificació de la constància de les prestacions: 2+.

Identificació: es comprovarà que la identificació del producte rebut es correspon amb les característiques exigides per la normativa de compliment obligat i, si escau, pel projecte o per la direcció facultativa.

Característiques essencials referides als requisits bàsics, que poden estar especificades per a l'ús o els usos declarats, en funció del mètode de marcatge CE usat pel fabricant (mètode 1: declaració de dades geomètriques i de les propietats dels materials; mètode 2: declaració del valor de les propietats de producte; mètode 3: declaració de la conformitat amb les especificacions de disseny donades diferenciant: mètode 3a, si les especificacions de disseny són donades pel client, i mètode 3b, si són donades pel fabricant, d'acord amb l'encàrrec del client):

a. Resistència a compressió (del formigó), en N/mm^2.

b. Resistència última a la tracció i límit elàstic (de l'acer), en N/mm^2.

c. Resistència mecànica: geometria i materials (mètode 1). Resistència mecànica, en kNm, kN, kN/m; tensions inicials de tibament, en N/mm^2; esvarada de tendons, en mm (mètode 2). Resistència mecànica, tensions inicials de tibament i esvarada de tendons, segons especificació de projecte (mètode 3).

d. Resistència al foc: geometria i materials (mètode 1), resistència al foc, en min (mètode 2), especificació de projecte (mètode 3).

e. Durabilitat, classe declarada.

f. Detalls constructius: propietats geomètriques, en mm, i documentació tècnica en mm.

- Distintius de qualitat:

Es comprovarà que el producte posseeix els distintius de qualitat exigits, si és el cas, pel projecte o per la direcció facultativa, que asseguren les característiques exigides.

- Assaigs:

Si és el cas, es duran a terme necessaris per a comprovar alguna de les característiques essencials exigides per la normativa de compliment obligat, pel projecte o per la direcció facultativa. Els assaigs regulats que poden arribar a ser requerits estan regulats en l'UNE-EN 13369:2018. Regles comunes per a prefabricats de formigó:

1.2.5. PRODUCTES PREFABRICATS DE FORMIGÓ: ELEMENTS ESTRUCTURALS LINEALS

Elements prefabricats lineals, com ara pilars, bigues i pòrtics, de formigó de pes normal o lleuger, armat o pretesat, emprats amb finalitats estructurals en la construcció d'edificis i altres obres d'enginyeria civil, a excepció dels ponts.

Condicions de subministrament i recepció

- Marcatge CE obligatori a partir del 8 d'agost de 2015, norma d'aplicació UNE-EN 13225:2013. Productes prefabricats de formigó. Elements estructurals lineals. Sistema d'avaluació i de verificació de la constància de les prestacions: 2+.

Identificació: es comprovarà que la identificació del producte rebut es correspon amb les característiques exigides per la normativa de compliment obligat i, si escau, pel projecte o per la direcció facultativa.

Característiques essencials referides als requisits bàsics, que poden estar especificades per a l'ús o els usos declarats, en funció del mètode de marcatge CE utilitzat pel fabricant (mètode 1: declaració de dades geomètriques i de les propietats dels materials; mètode 2: declaració de la geometria, de les propietats dels materials i del producte; mètode 3: declaració de la conformitat amb les especificacions de disseny donades diferenciant: mètode 3a, si les especificacions de disseny són donades pel client, i mètode 3b, si són donades pel fabricant, d'acord amb la comanda del client):

a. Resistència a compressió del formigó, en N/mm^2.

b. Resistència última a la tracció i límit elàstic (de l'acer), en N/mm^2.

AJUNTAMENT DE RIBES DE FRESER
Aquest document és una còpia autèntica del document electrònic original. Comprovi l'autenticitat del document a
https://ribesdefreser.emunicipis.ddgi.cat/OAC/ValidarDoc.jsp - Utilitzi el 'Codi Segur de Verificació' que apareix a la capçalera.

Codi Segur de Verificació: 2df69534-b112-4325-a4d7-52603e3eb4eb
Origen: Ciutadà
Identificador document original: ES_L01171450_2024_26997886
Data d'impressió: 21/07/2025 12:22:14

SIGNATURES
1.- MIQUEL FLORES SALGADO (TCAT) (Arquitecte), 23/07/2024 18:31

c. Resistència mecànica: geometria i materials (mètode 1). Resistència mecànica, en kNm, kN, kN/m; tensions de tibament inicial, en mm; i esvarada de tendons (mètode 2). Resistència mecànica, tensions de tibament inicial, i esvarada de tendons, segons especificació de disseny (mètode 3).

d. Resistència al foc: geometria i materials (mètode 1), resistència al foc, en min (mètode 2), especificació de disseny (mètode 3).

e. Substàncies perilloses.

f. Durabilitat enfront de la corrosió, condicions ambientals.

g. Detalls constructius: propietats geomètriques, en mm i documentació tècnica.

- Distintius de qualitat:

Es comprovarà que el producte posseeix els distintius de qualitat exigits, si és el cas, pel projecte o per la direcció facultativa, que asseguren les característiques exigides.

- Assaigs:

Si és el cas, es duran a terme necessaris per a comprovar alguna de les característiques essencials exigides per la normativa de compliment obligat, pel projecte o per la direcció facultativa. Els assaigs regulats que poden arribar a ser requerits estan regulats en l'UNE-EN 13369:2018. Regles comunes per a prefabricats de formigó:

2.1.1. PECES D'ARGILA CUITA PER A FÀBRIQUES DE CONSTRUCCIÓ

Peces d'argila cuita usades en obra de paleta (per exemple façanes vistes i revestides, estructures de càrrega i no portants, incloent-hi murs i particions interiors, per al seu ús en edificació i enginyeria civil).

Es distingeixen dos grups de peces:

Peces LD, que inclouen peces d'argila cuita amb una densitat aparent menor o igual que 1000 kg/m^3, per a ús en fàbrica de construcció revestida.

Peces HD, que comprenen:

- Totes les peces per a fàbrica de construcció sense revestir.

- Peces d'argila cuita amb densitat aparent major que 1000 kg/m^3 per a ús en fàbriques revestides.

Condicions de subministrament i recepció

- Marcatge CE obligatori des del 10 de juny de 2017. Normes d'aplicació: UNE-EN 771-1:2011+A1:2016. Especificacions de peces per a fàbriques de construcció. Part 1: Peces d'argila cuita. Sistema d'avaluació i de verificació de la constància de les prestacions: 2+ o 4.

2+ per a peces de categoria I (peces on la resistència a compressió declarada té una probabilitat de fallada no superior al 5%), o 4, per a peces de categoria II (peces no destinades a complir amb el nivell de confiança especificat per a les peces de categoria I).

Identificació: es comprovarà que la identificació del producte rebut es correspon amb les característiques exigides per la normativa de compliment obligat i, si escau, pel projecte o per la direcció facultativa.

Peces LD:

Característiques essencials referides als requisits bàsics, que poden estar especificades, per a l'ús o els usos declarats:

a. Dimensions i toleràncies dimensionals (amb requisits estructurals; valor declarat, en mm, i categoria de tolerància).

b. Configuració (amb requisits estructurals; il·lustració o descripció).

c. Resistència a compressió (amb requisits estructurals; valor declarat, en N/mm^2, direcció de càrrega i categoria de peça).

d. Estabilitat dimensional (amb requisits estructurals; valor declarat d'expansió per humitat, en mm/m).

e. Resistència a l'adherència (amb requisits estructurals; valor declarat de la resistència a cisallament inicial, en N/mm^2).

f. Contingut de sals solubles actives (amb requisits estructurals; valor declarat sobre la base de les classes tècniques: S0, S1 o S2).

g. Reacció al foc (amb requisits de resistència al foc; euroclasse declarada: A1 a F).

h. Absorció d'aigua (per a barreres anticapil·laritat o elements exteriors amb una cara exposada; text declarat: «No ho deixeu exposat»).

i. Permeabilitat al vapor d'aigua (per a elements exteriors; valor declarat del coeficient de difusió de vapor d'aigua tabulat).

j. Aïllament acústic al soroll aeri directe; o densitat i configuració (amb requisits acústics; valor declarat de la densitat aparent seca en kg/m^3, de categoria de tolerància i configuració declarada il·lustrada o descrita).

k. Resistència tèrmica; o densitat i configuració (amb requisits d'aïllament tèrmic; valor de conductivitat tèrmica, en W/mK, i mitjans d'avaluació usats, o densitat i configuració declarada il·lustrada o descrita).

l. Durabilitat enfront del gel/desgel (text declarat: «No ho deixeu exposat», o valor declarat conforme al mètode d'avaluació utilitzat).

m. Substàncies perilloses (El text: «Prestació no determinada», o (PND), no es pot utilitzar quan la característica té un valor límit).

Peces HD:

Característiques essencials referides als requisits bàsics, que poden estar especificades, per a l'ús o els usos declarats:

a. Dimensions i toleràncies dimensionals (amb requisits estructurals; valor declarat, en mm, i categoria de tolerància).

b. Configuració (amb requisits estructurals; il·lustració o descripció).

c. Resistència a compressió (amb requisits estructurals; valor declarat, en N/mm^2, direcció de càrrega i categoria de peça).

d. Estabilitat dimensional (amb requisits estructurals; valor declarat d'expansió per humitat, en mm/m).

e. Resistència a l'adherència (amb requisits estructurals; valor declarat de la resistència a cisallament inicial, en N/mm^2).

f. Contingut de sals solubles actives (amb requisits estructurals; valor declarat sobre la base de les classes tècniques: S0, S1 o S2).

g. Reacció al foc (amb requisits de resistència al foc; euroclasse declarada: A1 a F).

h. Absorció d'aigua (per a barreres anticapil·laritat o elements exteriors amb una cara exposada; valor declarat, en %).

i. Permeabilitat al vapor d'aigua (per a elements exteriors; valor declarat del coeficient de difusió de vapor d'aigua tabulat).

AJUNTAMENT DE RIBES DE FRESER
Aquest document és una còpia autèntica del document electrònic original. Comprovi l'autenticitat del document a
https://ribesdefreser.emunicipis.ddgi.cat/OAC/ValidarDoc.jsp - Utilitzi el 'Codi Segur de Verificació' que apareix a la capçalera.

j. Aïllament acústic al soroll aeri directe (amb requisits acústics; valor declarat de la densitat aparent seca en kg/m^3, de categoria de tolerància i configuració declarada il·lustrada o descrita).

k. Resistència tèrmica (amb requisits d'aïllament tèrmic; valor de conductivitat tèrmica, en W/mK, i mitjans d'avaluació usats, o densitat i configuració).

l. Durabilitat enfront del gel/desgel (exposició prevista i valor declarat conforme al mètode d'avaluació utilitzat).

m. Substàncies perilloses (El text: «Prestació no determinada», o (PND), no es pot utilitzar quan la característica té un valor límit).

- Distintius de qualitat:

Es comprovarà que el producte posseeix els distintius de qualitat exigits, si és el cas, pel projecte o per la direcció facultativa, que asseguren les característiques exigides.

- Assaigs:

Si és el cas, es duran a terme necessaris per a comprovar alguna de les característiques essencials exigides per la normativa de compliment obligat i, si escau, pel projecte o per la direcció facultativa. Assaigs regulats que poden arribar a ser requerits:

Per a peces LD: dimensions, planitud de les cares de suport, paral·lelisme de cares de suport, configuració, densitat aparent seca, densitat absoluta seca, resistència a compressió, resistència tèrmica, permeabilitat al vapor d'aigua, resistència al gel/desgel, expansió per humitat, contingut de sals solubles actives, reacció al foc, i resistència a l'adherència.

Per a peces HD: dimensions; planitud de les cares de suport; paral·lelisme de cares de suport; configuració; densitat aparent seca; densitat absoluta seca; resistència a compressió; resistència tèrmica; permeabilitat al vapor d'aigua; resistència al gel/desgel; absorció d'aigua; taxa inicial d'absorció d'aigua; expansió per humitat; contingut de sals solubles actives; reacció al foc; i resistència a l'adherència.

Emmagatzematge i manipulació (criteris d'ús, gestió de residus, conservació i manteniment)

Les peces se subministraran a l'obra sense que hagin patit danys en el transport i la manipulació que deterioren l'aspecte de les fàbriques o comprometen la seva durabilitat, i amb l'edat adequada quan aquesta sigui decisiva perquè satisfacin les condicions de la comanda.

Se subministraran preferentment paletitzats i empaquetats. Els paquets no seran totalment hermètics per a permetre l'intercanvi d'humitat amb l'ambient.

Les peces s'apilaran en superfícies planes, netes, no en contacte amb el terreny.

2.1.2. PECES SILICOCALCÀRIES PER A FÀBRIQUES DE CONSTRUCCIÓ

Peces realitzades principalment a partir calçs i materials silicis per a fàbriques de construcció, endurits per l'acció del vapor a pressió, la utilització principal de la qual serà en murs exteriors, murs interiors, soterranis, fonamentacions i fàbrica externa de fumerals.

Condicions de subministrament i recepció

- Marcatge CE obligatori des del 10 de juny de 2017. Normes d'aplicació: UNE-EN 771-2:2011A1:2016. Especificacions de peces per a fàbriques de construcció. Part 2: Peces silicocalcàries. Sistema d'avaluació i de verificació de la constància de les prestacions: 2+ o 4. 2+ per a peces de categoria I (peces la probabilitat de les quals de no aconseguir la seva resistència a compressió declarada no excedeix del 5%), o 4, per a peces de categoria II (peces que no compleixen amb el nivell de confiança de les peces de categoria I).

Identificació: es comprovarà que la identificació del producte rebut es correspon amb les característiques exigides per la normativa de compliment obligat i, si escau, pel projecte o per la direcció facultativa.

Característiques essencials referides als requisits bàsics, que poden estar especificades, per a l'ús o els usos declarats:

a. Dimensions i toleràncies dimensionals (amb requisits estructurals; valors declarats, en mm, i categoria de tolerància).

b. Configuració (amb requisits estructurals; configuració declarada, descripció amb imatges o text).

c. Resistència a compressió (amb requisits estructurals; valor declarat, en N/mm^2, o classe i indicació de la direcció de càrrega i categoria de peça).

d. Grau d'adherència (amb requisits estructurals; valor fixat o declarat, o resistència inicial a esforç tallant, en N/mm^2).

e. Reacció al foc (amb requisits estructurals; classe de reacció al foc declarada: euroclasse A1 a F).

f. Absorció d'aigua (per a barreres anticapil·laritat o elements exteriors amb una cara exposada; valor declarat, en %).

g. Permeabilitat al vapor d'aigua (per a elements exteriors; valor declarat del coeficient de difusió de vapor d'aigua tabulat).

h. Aïllament al soroll aeri, o densitat i configuració (amb requisits acústics; valor declarat de la densitat aparent seca en kg/m^3, o classes de densitat; i configuració declarada amb imatges o text).

i. Resistència tèrmica, o densitat i configuració (amb requisits d'aïllament tèrmic; valor declarat de conductivitat tèrmica, en W/mK, i mitjans d'avaluació usats; o densitat i configuració).

j. Durabilitat al gel/desgel (valor declarat de la categoria de gel/desgel).

k. Substàncies perilloses (El text: «Prestació no determinada», o (PND), no es pot utilitzar quan la característica té un valor límit).

- Distintius de qualitat:

Es comprovarà que el producte posseeix els distintius de qualitat exigits, si és el cas, pel projecte o per la direcció facultativa, que asseguren les característiques exigides.

- Assaigs:

Si és el cas, es duran a terme necessaris per a comprovar alguna de les característiques essencials exigides per la normativa de compliment obligat i, si escau, pel projecte o per la direcció facultativa. Assaigs regulats que poden arribar a ser requerits:

Dimensions; configuració; planitud de les taules o cares de suport; paral·lelisme dels plans de les taules o cares de suport; densitat seca; resistència a compressió; propietats tèrmiques; durabilitat al gel/desgel; absorció d'aigua; variacions dimensionals degudes a la humitat; i grau d'adherència.

2.1.3. BLOCS DE FORMIGÓ (ÀRIDS DENSOS I LLEUGERS) PER A FÀBRIQUES DE CONSTRUCCIÓ

Peces per a fàbriques de construcció de formigó, blocs o rajoles, d'àrids densos i lleugers, o una combinació de tots dos, utilitzats per a fàbrica a revestir, vistes o exposada tant en aplicacions autoportants i no autoportants d'edificació com d'enginyeria civil. Les peces estan fabricades a base de ciment, àrids i aigua, i poden contenir additius i addicions, pigments colorants i altres materials incorporats o aplicats durant o després de la fabricació de la peça. Les peces són aplicables a tota classe de murs, incloent-hi murs d'una sola fulla, les parets exteriors de fumerals, amb cambra d'aire, les divisions, de contenció i de soterranis.

Condicions de subministrament i recepció

AJUNTAMENT DE RIBES DE FRESER
Aquest document és una còpia autèntica del document electrònic original. Comprovi l'autenticitat del document a
https://ribesdefreser.emunicipis.ddgi.cat/OAC/ValidarDoc.jsp - Utilitzi el 'Codi Segur de Verificació' que apareix a la capçalera.

- Marcatge CE obligatori des del 10 de juny de 2017. Normes d'aplicació: UNE-EN 771-3:2011+A1:2016 i UNE 127 771-3:2008. Especificacions de peces per a fàbriques de construcció. Part 3: blocs de formigó (àrids densos i lleugers). Sistema d'avaluació i de verificació de la constància de les prestacions: 2+ o 4. Sistema 2+ per a blocs de categoria I (peces on la resistència a compressió declarada té una probabilitat de fallada de no ser assolida no superior al 5%); sistema 4 per a blocs de categoria II (peces per a les quals no es pretén aconseguir el nivell de confiança dels elements de categoria I).

Identificació: es comprovarà que la identificació del producte rebut es correspon amb les característiques exigides per la normativa de compliment obligat i, si escau, pel projecte o per la direcció facultativa.

Característiques essencials referides als requisits bàsics, que poden estar especificades, per a l'ús o els usos declarats:

a. Dimensions i toleràncies dimensionals (amb requisits estructurals; valors declarats, en mm, i categoria de tolerància).

b. Configuració (amb requisits estructurals; configuració declarada, il·lustrada o descrita).

c. Resistència a compressió (amb requisits estructurals; valor declarat, en N/mm^2, o classe i indicació de la direcció de càrrega i categoria de peça).

d. Estabilitat dimensional (amb requisits estructurals; valor declarat de la variació deguda a la humitat, en mm/m).

e. Resistència d'adherència (amb requisits estructurals; valor fix, o valor declarat de la resistència inicial a tallant, en N/mm^2; o bé, valor declarat de la resistència d'adherència a flexió).

f. Reacció al foc (amb requisits estructurals; classe de reacció al foc declarada: euroclasse A1 a F).

g. Absorció d'aigua (per a bases antihumitat o elements exteriors amb una cara exposada; valor declarat, en g/m^2s, o text declarat; o bé, «No ho deixeu exposat»).

h. Permeabilitat al vapor d'aigua (per a elements exteriors; valor declarat del coeficient).

i. Aïllament al soroll aeri directe, o densitat i configuració (amb requisits acústics; valor declarat de la densitat aparent en kg/m^3; i configuració declarada il·lustrada o descrita).

j. Resistència tèrmica, o densitat i configuració (amb requisits d'aïllament tèrmic; valor declarat de conductivitat tèrmica, en W/mK, i mitjans d'avaluació usats; o densitat i configuració).

k. Durabilitat enfront de gel/desgel (valor declarat, o text declarat: «No ho deixeu exposat»).

l. Substàncies perilloses (el text: «Prestació no determinada», o (PND), no es pot utilitzar quan la característica té un valor límit).

- Assaigs:

Si és el cas, es portaran a cap els assaigs necessaris per a comprovar alguna de les característiques essencials exigides per la normativa de compliment obligat i, si escau, pel projecte o per la direcció facultativa. Assaigs regulats que poden arribar a ser requerits:

Dimensions; planitud de les cares de suport; paral·lelisme pla de les cares de suport; configuració i aspecte; densitat; resistència mecànica; absorció d'aigua per capil·laritat; variació deguda a la humitat; reacció al foc. Propietats tèrmiques; permeabilitat al vapor d'aigua; resistència d'adherència a tallant; i resistència d'adherència a flexió.

Emmagatzematge i manipulació (criteris d'ús, gestió de residus, conservació i manteniment)

Els blocs s'apilaran en superfícies planes, netes, no en contacte amb el terreny.

Si es reben empaquetats, l'embolcall no serà totalment hermètic.

2.1.4. BLOCS DE FORMIGÓ CEL·LULAR ENDURIT EN AUTOCLAU PER A FÀBRIQUES DE CONSTRUCCIÓ

Blocs de formigó curats en autoclau (HCA), utilitzats en aplicacions autoportants i no autoportants de murs, incloent-hi murs simples, barandats, divisions, de contenció, fonamentació i usos generals davall el nivell del sòl, incloent-hi murs per a protecció enfront del foc, aïllament tèrmic, aïllament acústic i sistemes de fumerals (excloent-ne els conductes de fums de fumerals).

Les peces estan fabricades a partir d'aglutinants hidràulics com ara ciment o calç, combinats amb materials fins de naturalesa silícia, materials airejadors i aigua.

Les peces poden presentar buits, sistemes encadellats i altres dispositius d'ajust.

Condicions de subministrament i recepció

- Marcatge CE obligatori des del 10 de juny de 2017. Normes d'aplicació: UNE-EN 771-4:2011+A1:2016. Especificacions de peces per a fàbriques de construcció. Part 4. Blocs de formigó cel·lular endurit en autoclau. Sistema d'avaluació i de verificació de la constància de les prestacions: 2+ o 4. Sistema 2+ per a blocs de categoria I (peces on la resistència a compressió declarada té una probabilitat de fallada que no excedeix del 5%); sistema 4 per a blocs de categoria II (peces per a les quals no compleixen amb el nivell de confiança de les peces de categoria I).

Identificació: es comprovarà que la identificació del producte rebut es correspon amb les característiques exigides per la normativa de compliment obligat i, si escau, pel projecte o per la direcció facultativa.

Característiques essencials referides als requisits bàsics, que poden estar especificades, per a l'ús o els usos declarats:

a. Dimensions i toleràncies dimensionals (amb requisits estructurals; valors declarats, en mm, i categoria de tolerància).

b. Configuració (amb requisits estructurals; configuració declarada, il·lustrada o descrita).

c. Resistència a compressió (amb requisits estructurals; valor declarat, en N/mm^2).

d. Estabilitat dimensional (amb requisits estructurals; valor declarat de la variació deguda a la humitat, en mm/m).

e. Resistència de l'adherència (amb requisits estructurals; valor fix, o valor declarat de la resistència a tallant inicial, en N/mm^2; o bé, valor declarat de la resistència de l'adherència a flexió).

f. Reacció al foc (amb requisits estructurals; classe de reacció al foc declarada: euroclasse A1 a F).

g. Absorció d'aigua (per a bases antihumitat o elements exteriors amb una cara exposada; valor del coeficient declarat, en $g/(m^2 \times s^{0,5})$).

h. Permeabilitat al vapor d'aigua (per a elements exteriors; valor declarat del coeficient).

i. Aïllament acústic al soroll aeri directe, o densitat i configuració (amb requisits acústics; valor declarat de la densitat aparent en kg/m^3; i configuració declarada il·lustrada o descrita).

j. Resistència tèrmica, o densitat i configuració (amb requisits d'aïllament tèrmic; valor declarat de conductivitat tèrmica, en W/mK, i mitjans d'avaluació usats; o densitat i configuració).

k. Durabilitat enfront de gel-desgel (valor declarat).

AJUNTAMENT DE RIBES DE FRESER
Aquest document és una còpia autèntica del document electrònic original. Comprovi l'autenticitat del document a
https://ribesdefreser.emunicipis.ddgi.cat/OAC/ValidarDoc.jsp - Utilitzi el 'Codi Segur de Verificació' que apareix a la capçalera.

l. Substàncies perilloses (el text: «Prestació no determinada», o (PND), no es pot utilitzar quan la característica té un valor límit).

- Assaigs:

Si és el cas, es duran a terme necessaris per a comprovar alguna de les característiques essencials exigides per la normativa de compliment obligat i, si escau, pel projecte o per la direcció facultativa. Assaigs regulats que poden arribar a ser requerits:

Dimensions; planitud de les cares de suport; paral·lelisme de les cares de suport; densitat seca aparent; densitat seca absoluta; resistència a compressió; variació dimensional deguda a la humitat; absorció d'aigua; resistència de l'adherència a tallant; i resistència de l'adherència a flexió.

Emmagatzematge i manipulació (criteris d'ús, gestió de residus, conservació i manteniment)

Els blocs s'apilaran en superfícies planes, netes, no en contacte amb el terreny.

Si es reben empaquetats, l'embolcall no serà totalment hermètic.

2.1.5. PECES DE PEDRA ARTIFICIAL PER A FÀBRICA DE CONSTRUCCIÓ

Elements de formigó que s'assemblen a la pedra natural, mitjançant tècniques de modelat o de compressió, per a fàbriques de construcció per als quals els usos principals són murs de façana o exposats, tant portants com no portants en aplicacions d'edificació i obra civil. En les peces la dimensió major és ≤ 650 mm.

Condicions de subministrament i recepció

- Marcatge CE obligatori des del 10 de juny de 2017. Normes d'aplicació: UNE-EN 771-5:2011+A1:2016. Especificacions de peces per a fàbrica de construcció. Part 5: Peces de pedra artificial. Sistema d'avaluació i de verificació de la constància de les prestacions: 2+ o 4. 2+ per a peces de categoria I (peces amb una resistència a compressió declarada amb una probabilitat de fallada que no excedeix del 5%) i 4 per a peces de categoria II (peces que no compleixen amb el nivell de confiança de les peces de la categoria I).

Identificació: es comprovarà que la identificació del producte rebut es correspon amb les característiques exigides per la normativa de compliment obligat i, si escau, pel projecte o per la direcció facultativa.

Característiques essencials referides als requisits bàsics, que poden estar especificades, per a l'ús o els usos declarats:

a. Dimensions i toleràncies dimensionals (amb requisits estructurals; valors declarats, en mm, i categoria de tolerància).

b. Configuració (amb requisits estructurals; configuració declarada, il·lustrada o descrita).

c. Resistència a compressió (amb requisits estructurals; valor declarat, mitjana o característica, en N/mm^2, o classe i indicació de la direcció de càrrega i categoria de peça).

d. Estabilitat dimensional (amb requisits estructurals; valor declarat de la variació deguda a la humitat, en mm/m).

e. Resistència de l'adherència (amb requisits estructurals; valor fix, o valor declarat de la resistència a tallant inicial, en N/mm^2; o bé, valor declarat de la resistència de l'adherència a flexió).

f. Reacció al foc (amb requisits estructurals; classe de reacció al foc declarada: euroclasse A1 a F).

m. Absorció d'aigua (per a bases antihumitat o elements exteriors amb una cara exposada; valor declarat, en $g/m^2 \cdot s$).

n. Permeabilitat al vapor d'aigua (per a elements exteriors; valor declarat del coeficient).

o. Aïllament acústic al soroll aeri directe, o densitat i configuració (amb requisits acústics; valor declarat de la densitat aparent en kg/m^3 i categoria de tolerància; i configuració declarada il·lustrada o descrita).

g. Resistència tèrmica, o densitat i configuració (amb requisits d'aïllament tèrmic; valor declarat de conductivitat tèrmica, en W/mK, i mitjans d'avaluació; i configuració i densitat).

h. Durabilitat enfront de gel-desgel (valor declarat).

i. Substàncies perilloses (El text: «Prestació no determinada», o (PND), no es pot utilitzar quan la característica té un valor límit).

- Distintius de qualitat:

Es comprovarà que el producte posseeix els distintius de qualitat exigits, si és el cas, pel projecte o per la direcció facultativa, que asseguren les característiques exigides.

- Assaigs:

Si és el cas, es duran a terme necessaris per a comprovar alguna de les característiques essencials exigides per la normativa de compliment obligat i, si escau, pel projecte o per la direcció facultativa. Assaigs regulats que poden arribar a ser requerits:

Dimensions; planitud de les cares de suport; paral·lelisme de les cares de suport; planitud de les cares; densitat seca absoluta i aparent; resistència a compressió (mitjana); resistència a compressió (característica); absorció d'aigua; propietats tèrmiques; permeabilitat al vapor d'aigua; reacció al foc; variació dimensional deguda a la humitat; i resistència de l'adherència.

2.1.6. PECES DE PEDRA NATURAL PER A FÀBRICA DE CONSTRUCCIÓ

Peces de pedra natural l'amplària de la qual és igual o superior a 80 mm, i que té com a usos principals les peces de construcció comuna, com a revestiments o peces vistes en estructures portants o no portants en obra civil i edificació. Són adequades per a tota classe de murs de fàbrica, de filada regular i irregular, incloent-hi la fàbrica d'una sola fulla, mur amb cambra d'aire, barandats, murs de contenció i maçoneria exterior per a fumerals. És un producte extret de pedrera, transformat en un element per a fàbriques de construcció, mitjançant un procés de manufactura. S'hi inclouen les peces de manera paral·lelepipèdica no totalment rectangular i peces per a formes especials i accessòries.

Tipus de roques que es consideren com a pedra natural:

- Roques ígnies o magmàtiques (granit, basalt, diorita, pòrfir)

- Roques sedimentàries (calcària, gres, travertí)

- Roques metamòrfiques (pissarres, gneis, quarsita, marbre)

Condicions de subministrament i recepció

- Marcatge CE obligatori des del 4 d'agost de 2017. Norma d'aplicació: UNE-EN 771-6:2012+A1:2016. Especificació de peces per a fàbrica de construcció. Part 6: Peces de pedra natural. Sistema d'avaluació i de verificació de la constància de les prestacions: 2+, 3 o 4.

Identificació: es comprovarà que la identificació del producte rebut es correspon amb les característiques exigides per la normativa de compliment obligat i, si escau, pel projecte o per la direcció facultativa.

AJUNTAMENT DE RIBES DE FRESER
Aquest document és una còpia autèntica del document electrònic original. Comprovi l'autenticitat del document a
https://ribesdefreser.emunicipis.ddgi.cat/OAC/ValidarDoc.jsp - Utilitzi el 'Codi Segur de Verificació' que apareix a la capçalera.

Característiques essencials referides als requisits bàsics, que poden estar especificades, per a l'ús o els usos declarats:

a. Dimensions i toleràncies dimensionals (amb qualsevol requisit; valors declarats, en mm, i categoria).

b. Configuració (amb qualsevol requisit; descripció).

c. Resistència a compressió (amb requisits estructurals; valor declarat, en N/mm^2 amb indicació de la direcció).

d. Resistència de l'adherència (amb requisits estructurals; valor fix, o valor declarat de la resistència a tallant inicial, en N/mm^2 i mètode d'assaig; valor declarat de la resistència de l'adherència a flexió).

e. Reacció al foc (amb requisits estructurals. Classe de reacció al foc declarada: euroclasse A1 a F).

f. Absorció d'aigua (per a bases antihumitat o elements exteriors amb una cara exposada; valor del coeficient declarat, en $g/m^2 \times s^{0,5}$).

g. Permeabilitat al vapor d'aigua (per a elements exteriors; valor declarat del coeficient i mètode d'assaig).

p. Aïllament acústic al soroll aeri directe, o densitat i configuració (amb requisits acústics; valor declarat de la densitat aparent en kg/m^3; i configuració, dimensions i toleràncies).

j. Resistència tèrmica, o densitat i configuració (amb requisits d'aïllament tèrmic; valor declarat de conductivitat tèrmica, en W/mK, i mitjans d'avaluació).

k. Durabilitat (Resistència a gel-desgel; valor declarat; o text declarat: «No ho deixeu exposat»).

- Distintius de qualitat:

Es comprovarà que el producte posseeix els distintius de qualitat exigits, si és el cas, pel projecte o per la direcció facultativa, que asseguren les característiques exigides.

- Assaigs:

Si és el cas, es duran a terme necessaris per a comprovar alguna de les característiques essencials exigides per la normativa de compliment obligat i, si escau, pel projecte o per la direcció facultativa. Assaigs regulats que poden arribar a ser requerits:

Dimensions i toleràncies dimensionals; configuració; densitat aparent; resistència a la compressió; resistència a la flexió; resistència a l'adherència a flexió; resistència a l'adherència a tallant; porositat oberta; absorció d'aigua per capil·laritat; resistència al gel-desgel; propietats tèrmiques; i reacció al foc.

2.2.1. CLAUS, AMARRAMENTS, ESTREPS I MÈNSULES

Elements per a connectar fàbriques de construcció entre si o per a connectar fàbriques de construcció a altres parts de l'obra i d'edificis, incloent murs, sòls, bigues i columnes.

Condicions de subministrament i recepció

- Marcatge CE obligatori a partir del 10 de març de 2018. Norma d'aplicació: UNE-EN 845-1:2014+A1:2018. Especificació de components auxiliars per a fàbriques de construcció. Part 1: Claus, amarraments, estreps i mènsules. Sistema d'avaluació i de verificació de la constància de les prestacions: 3.

Identificació: es comprovarà que la identificació del producte rebut es correspon amb les característiques exigides per la normativa de compliment obligat i, si escau, pel projecte o per la direcció facultativa.

En les claus per a murs caputxins, les característiques essencials referides als requisits bàsics, que poden estar especificades, per a l'ús o els usos declarats (murs de fàbrica de construcció i barandats; per a connectar dues fulles d'un mur caputxí o una fulla a un mur estructural):

a. Resistència a compressió (valor declarat de capacitat de càrrega a compressió, en mm);

b. Resistència a tracció (valor declarat de capacitat de càrrega, en mm);

c. Resistència al vinclament o al garsejament (valor declarat de desplaçament, en mm);

d. Capacitat de protecció contra l'aigua (declarat: resistent o no resistent);

e. Durabilitat de les característiques prestacionals, enfront de la corrosió (declarat: referència al material/revestiment i grau d'acer quan correspongui a la mena de producte);

f. Substàncies perilloses.

En claus a cisallament, les característiques essencials referides als requisits bàsics, que poden estar especificades, per a l'ús o els usos declarats (murs de fàbrica de construcció i barandats; per a connectar dues fulles adjacents de fàbrica, per a connectar murs de construcció que necessiten interactuar per a produir una acció composta i per a connectar murs de fàbrica a marcs estructurals):

a. Resistència a compressió (valor declarat de capacitat de càrrega a compressió, en mm);

b. Resistència a tracció (valor declarat de capacitat de càrrega, en mm);

c. Resistència al vinclament o al garsejament (valor declarat de desplaçament, en mm);

d. Resistència al cisallament (valor declarat, en N),

e. Capacitat de protecció contra l'aigua (no pertinent);

f. Durabilitat de les característiques prestacionals, enfront de la corrosió (declarat: referència al material/revestiment i grau d'acer quan correspongui a la mena de producte);

g. Substàncies perilloses.

En claus d'esvarada, les característiques essencials referides als requisits bàsics, que poden estar especificades, per a l'ús o els usos declarats (murs de fàbrica de construcció i barandats; per a connectar dos murs adjacents o per a connectar la fàbrica de construcció revestint marcs estructurals alhora que permetent el moviment en el pla):

a. Resistència a cisallament i garsejament (valor declarat, de capacitat de càrrega de cisallament, en N),

b. Durabilitat de les característiques prestacionals, enfront de la corrosió (declarat: referència al material/revestiment i grau d'acer quan correspongui a la mena de producte);

c. Substàncies perilloses.

En amarraments, les característiques essencials referides als requisits bàsics, que poden estar especificades, per a l'ús o els usos declarats (murs de fàbrica de construcció i barandats; per a connectar dos murs de fàbrica de construcció a components adjacents, sòls i sostres):

a. Resistència a tracció (valor declarat, de capacitat de càrrega a tracció, com a valor mitjà i si es requereix, característic, en N);

AJUNTAMENT DE RIBES DE FRESER
Aquest document és una còpia autèntica del document electrònic original. Comprovi l'autenticitat del document a
https://ribesdefreser.emunicipis.ddgi.cat/OAC/ValidarDoc.jsp - Utilitzi el 'Codi Segur de Verificació' que apareix a la capçalera.

b. Desplaçament sota càrrega (valor declarat, en mm);

c. Durabilitat de les característiques prestacionals, enfront de la corrosió (declarat: referència al material/revestiment i grau d'acer quan correspongui a la mena de producte);

d. Substàncies perilloses.

En estreps per a cairats, les característiques essencials referides als requisits bàsics, que poden estar especificades, per a l'ús o els usos declarats (murs de fàbrica de construcció i barandats; per a suportar cairats, bigues o cabirons en un mur de fàbrica de construcció):

a. Capacitat portant (valor declarat, com a valor mitjà i si es requereix, característic, en N);

b. Deformació sota càrrega (valor declarat, en mm);

c. Durabilitat de les característiques prestacionals, enfront de la corrosió (declarat: referència al material/revestiment i grau d'acer quan correspongui a la mena de producte);

d. Substàncies perilloses.

En mènsules, les característiques essencials referides als requisits bàsics, que poden estar especificades, per a l'ús o els usos declarats (murs de fàbrica de construcció i barandats; per a adossar a un membre estructural per a suportar de dos elements de fàbrica de construcció):

a. Capacitat portant (valor declarat, com a valor mitjà i si es requereix, característic, en N);

b. Deformació sota càrrega (valor declarat, en mm);

c. Durabilitat de les característiques prestacionals, enfront de la corrosió (declarat: referència al material/revestiment i grau d'acer quan correspongui a la mena de producte);

d. Substàncies perilloses.

- Distintius de qualitat:

Es comprovarà que el producte posseeix els distintius de qualitat exigits, si és el cas, pel projecte o per la direcció facultativa, que asseguren les característiques exigides.

- Assaigs:

Si és el cas, es duran a terme necessaris per a comprovar alguna de les característiques essencials exigides per la normativa de compliment obligat i, si escau, pel projecte o per la direcció facultativa. Assaigs regulats que poden arribar a ser requerits:

Propietats del material; revestiment orgànic; dimensions; capacitat de càrrega de tracció i desplaçament de les claus; capacitat de càrrega de compressió i desplaçament de les claus; capacitat de càrrega de cisallament i desplaçament de les claus; capacitat de càrrega de tracció i desplaçament dels amarraments; capacitat de càrrega vertical i deformació dels estreps per a cairats; i capacitat de càrrega vertical i deformació de les mènsules.

2.2.3. ARMADURES AMB CAPA D'ARGAMASSA

Armadures amb capa d'argamassa per a la col·locació en fàbrica de construcció per a un ús estructural i no estructural.

Poden ser:

- Malla de filferro soldat, formada per filferros longitudinals, soldats a filferros transversals o a un filferro continu diagonal.

- Malla de filferro nugat, enroscant un filferro al voltant de filferros longitudinals.

- Malla de metall expandit, formada en expandir una malla d'acer, en la qual s'han practicat uns talls prèviament.

Els materials de l'armadura poden ser: acer inoxidable austenític, acer inoxidable austenoferrític, bandes d'acer pregalvanització, o fil d'acer galvanitzat amb revestiment orgànic o sense.

Per a ús no estructural és vàlida qualsevol tipus de malla, però per a ús estructural han utilitzar-se malles de filferro soldat, amb una grandària mínima dels filferros longitudinals de 3 mm.

Condicions de subministrament i recepció

- Marcatge CE obligatori a partir del 10 de març de 2018. Norma d'aplicació: UNE-EN 845-3:2014+A1:2018. Especificació de components auxiliars per a fàbriques de construcció. Part 3: Armadures de junta amb capa d'argamassa de malla d'acer. Sistema d'avaluació i de verificació de la constància de les prestacions: 3.

Identificació: es comprovarà que la identificació del producte rebut es correspon amb les característiques exigides per la normativa de compliment obligat i, si escau, pel projecte o per la direcció facultativa.

Característiques essencials referides als requisits bàsics, que poden estar especificades, per a l'ús o els usos declarats (usos estructurals):

a. Resistència a tracció de l'armadura del material/revestiment (valors declarats de: dimensions, en mm; característiques de límit elàstic dels filferros longitudinals, en N/mm^2; ductilitat dels filferros longitudinals, categoria; característiques de límit elàstic dels filferros transversals, en N/mm^2);

b. Força d'adhesió, en kN,mm;

c. Durabilitat de les característiques prestacionals enfront de la corrosió; i

d. Substàncies perilloses.

- Distintius de qualitat:

Es comprovarà que el producte posseeix els distintius de qualitat exigits, si és el cas, pel projecte o per la direcció facultativa, que assegurin les característiques exigides.

- Assaigs:

Si és el cas, es duran a terme necessaris per a comprovar alguna de les característiques essencials exigides per la normativa de compliment obligat i, si escau, pel projecte o per la direcció facultativa. Assaigs regulats que poden arribar a ser requerits:

Dimensions; límit elàstic característic i ductilitat dels filferros longitudinals; límit elàstic característic dels filferros transversals; resistència a l'esforç tallant de les soldadures (quan sigui aplicable); i força d'adhesió.

3. PRODUCTES AÏLLANTS TÈRMICS PER A APLICACIONS EN L'EDIFICACIÓ

Productes manufacturats i norma d'aplicació:

- Llana mineral (MW). UNE-EN 13162:2013+A1:2015.

AJUNTAMENT DE RIBES DE FRESER
Aquest document és una còpia autèntica del document electrònic original. Comprovi l'autenticitat del document a
https://ribesdefreser.emunicipis.ddgi.cat/OAC/ValidarDoc.jsp - Utilitzi el 'Codi Segur de Verificació' que apareix a la capçalera.

- POLIESTIRÈ expandit (EPS). UNE-EN 13163:2013. UNE-EN 13163:2013+A2:2017

- POLIESTIRÈ extrudit (XPS). UNE-EN 13164:2013+A1:2015.

- Escuma rígida de poliuretà (PUR). UNE-EN 13165:2013+A2:2017.

- Escuma fenòlica (PF). UNE-EN 13166:2013+A2:2016.

- Vidre cel·lular (CG). UNE-EN 13167:2013+A1:2015.

- Llana de fusta (WW). UNE-EN 13168:2013+A1:2015.

- Perlita expandida (EPB). UNE-EN 13169:2013+A1:2015.

- Suro expandit (ICB). UNE-EN 13170:2013+A1:2015.

- Fibra de fusta (WF). UNE-EN 13171:2013+A1:2015.

Per a la recepció d'aquesta família de productes és aplicable l'exigència del sistema del marcatge CE, amb el sistema d'avaluació i de verificació de la constància de les prestacions corresponent en funció de l'ús:

- Sistema 3: per a qualsevol ús.

- Sistema 1, 3 i 4: quan el seu ús estiga subjecte a reglamentacions sobre reacció al foc, d'acord amb el següent:

Classe (A1, A2, B, C)*: sistema 1.

Classe (A1, A2, B, C)**, D, E: sistema 3.

Classe (A1a E)***, F: sistema 3 (amb 4 per a RtF).

* Productes o materials per als quals una etapa clarament identificable en el procés de producció suposa una millora en la classificació de reacció al foc (per exemple, l'addició de retardadors d'ignició o la limitació del material orgànic).

** Productes o materials no coberts per la nota (*).

*** Productes o materials que no necessiten sotmetre's a assaig de reacció al foc (per exemple, productes o materials de la classe A1 d'acord amb la Decisió de la Comissió 96/603/CE, una vegada esmenada).

A més, per a aquests productes és aplicable l'apartat 6, de la Secció HE-1 Limitació de la demanda energètica, del document bàsic DB-HE estalvi d'energia del Codi Tècnic de l'Edificació, en el qual especifica que:

«6.3 Control de recepció en obra de productes:

1. En el Plec de Condicions del Projecte han d'indicar-se les condicions particulars de control per a la recepció dels productes que formen els tancaments i particions interiors de l'envoltant tèrmica, incloent-hi els assaigs necessaris per a comprovar que els mateixos reuneixen les característiques exigides en els apartats anteriors.

2. Ha de comprovar-se que els productes rebuts:

a. Corresponen als especificats en el plec de condicions.

b. Disposen de la documentació exigida.

c. Estan caracteritzats per les propietats exigides.

d. Han sigut assajats, quan així s'estableixi en el plec de condicions o el determini el director de l'execució de l'obra amb el vistiplau del director d'obra, amb la freqüència establida.

3. En el control se seguiran els criteris indicats en l'article 7.2 de la Part I del CTE».

3.1.1. PRODUCTES MANUFACTURATS DE LLANA MINERAL (MW)

Productes manufacturats de llana mineral, amb revestiment o recobriment o sense, que s'utilitzen per a l'aïllament tèrmic dels edificis. Els productes es fabriquen en forma de mantes, plafons o planxes.

- Marcatge CE obligatori des del 10 de juliol de 2016. Norma d'aplicació: UNE-EN 13162:2013+A1:2015. Productes aïllants tèrmics per a aplicacions en l'edificació. Productes manufacturats de llana mineral (MW). Especificació. Sistema d'avaluació i de verificació de la constància de les prestacions: 1, 3 o 4.

Identificació: es comprovarà que la identificació del producte rebut es correspon amb les característiques exigides per la normativa de compliment obligat i, si escau, pel projecte o per la direcció facultativa.

Característiques essencials referides als requisits bàsics, que poden estar especificades, per a l'ús o els usos declarats (aïllament tèrmic d'edificis):

a. Reacció al foc. Característiques de les euroclasses.

b. Emissió de substàncies perilloses a l'interior dels edificis.

c. Índex d'absorció acústica.

d. Índex de transmissió del soroll d'impacte (per a paviments).

e. Índex d'aïllament acústic al soroll aeri directe.

f. Incandescència contínua.

g. Resistència tèrmica.

h. Permeabilitat a l'aigua.

i. Permeabilitat al vapor d'aigua.

j. Resistència a compressió.

k. Durabilitat de la reacció al foc davant calor, condicions climàtiques, envelliment/degradació.

l. Durabilitat de la resistència tèrmica davant calor, condicions climàtiques, envelliment/degradació.

m. Resistència a la tracció/flexió.

AJUNTAMENT DE RIBES DE FRESER
Aquest document és una còpia autèntica del document electrònic original. Comprovi l'autenticitat del document a
https://ribesdefreser.emunicipis.ddgi.cat/OAC/ValidarDoc.jsp - Utilitzi el 'Codi Segur de Verificació' que apareix a la capçalera.

n. Durabilitat de la resistència a compressió davant l'envelliment/degradació.

- Assaigs:

Si és el cas, es duran a terme necessaris per a comprovar alguna de les característiques essencials exigides per la normativa de compliment obligat i, si escau, pel projecte o per la direcció facultativa. Assaigs regulats que poden arribar a ser requerits:

Resistència tèrmica i conductivitat tèrmica; longitud i amplària; gruix; rectangularitat; planitud; reacció al foc del producte tal com es presenta en el mercat; estabilitat dimensional sota condicions específiques; tensió o resistència a la compressió; resistència a la tracció perpendicular a les cares; càrrega puntual; fluència a compressió; absorció d'aigua a curt termini; absorció d'aigua a llarg termini; transmissió de vapor d'aigua; rigidesa dinàmica; gruix d_L; gruix d_B; reducció de gruix a llarg termini; absorció acústica; resistència al flux d'aire; emissió de substàncies perilloses; reacció al foc del producte en muntatges normalitzats que simularen les condicions finals d'ús; incandescència contínua; resistència a tallant; i resistència a la flexió.

3.2.1 PRODUCTES MANUFACTURATS DE POLIESTIRÈ EXPANDIT (EPS)

Productes manufacturats de poliestirè expandit, amb revestiment o recobriment o sense, que s'utilitzen per a l'aïllament tèrmic dels edificis. Els productes es fabriquen en forma de planxes, rotllos o altres articles preformats.

- Marcatge CE obligatori des del 10 de juliol de 2016. Norma d'aplicació: UNE-EN 13163:2013+A2:2017. Productes aïllants tèrmics per a aplicacions en l'edificació. Productes manufacturats de poliestirè expandit (EPS). Especificació. Sistema d'avaluació i de verificació de la constància de les prestacions: 1, 3 o 4.

Identificació: es comprovarà que la identificació del producte rebut es correspon amb les característiques exigides per la normativa de compliment obligat i, si escau, pel projecte o per la direcció facultativa.

Característiques essencials referides als requisits bàsics, que poden estar especificades, per a l'ús o els usos declarats (aïllament tèrmic d'edificis):

a. Reacció al foc (euroclasses). Incandescència contínua.

b. Permeabilitat a l'aigua.

c. Emissió de substàncies perilloses a l'interior d'edificis.

d. Índex d'aïllament acústic al soroll aeri directe.

e. Índex d'absorció acústica.

f. Índex de transmissió del soroll d'impacte (per a paviments).

g. Resistència tèrmica.

h. Permeabilitat al vapor d'aigua.

i. Resistència a compressió.

j. Resistència a la tracció/flexió.

k. Durabilitat de la reacció al foc davant calor, condicions climàtiques, envelliment/degradació.

l. Durabilitat de la resistència tèrmica davant calor, condicions climàtiques, envelliment/degradació.

m. Durabilitat de la resistència a compressió davant l'envelliment i la degradació.

- Assaigs:

Si és el cas, es duran a terme necessaris per a comprovar alguna de les característiques essencials exigides per la normativa de compliment obligat i, si escau, pel projecte o per la direcció facultativa. Assaigs regulats que poden arribar a ser requerits:

Resistència tèrmica i conductivitat tèrmica; longitud i amplària; gruix; rectangularitat; planitud; reacció al foc del producte tal com es presenta en el mercat; estabilitat dimensional sota condicions de laboratori normals i constants; estabilitat dimensional sota condicions específiques de temperatura i humitat; tensió de compressió al 10% de deformació; resistència a flexió; resistència a tracció perpendicular a les cares; deformació sota condicions específiques de càrrega de compressió i temperatura; fluència a compressió; comportament a tallant; resistència a càrrega dinàmica; absorció d'aigua a llarg termini per immersió; absorció d'aigua a llarg termini per difusió; resistència a congelació-descongelació; transmissió de vapor d'aigua; rigidesa dinàmica; gruix d_L; gruix d_B; reducció de gruix a llarg termini; densitat aparent; reacció al foc del producte en muntatges normalitzats que simulen les condicions finals d'ús; incandescència contínua; i emissió de substàncies perilloses.

3.3.1. PRODUCTES MANUFACTURATS DE POLIESTIRÈ EXTRUDIT (XPS)

Productes manufacturats de poliestirè extrudit, amb revestiment o recobriment o sense, que s'utilitzen per a l'aïllament tèrmic dels edificis. Els productes es fabriquen en forma de planxes, les quals també estan disponibles amb un tractament especial dels cantells i superfície (encadellat, mitja fusta, etc.).

- Marcatge CE obligatori des del 10 de juliol de 2016. Norma d'aplicació: UNE-EN 13164:2013+A1:2015. Productes aïllants tèrmics per a aplicacions en l'edificació. Productes manufacturats de poliestirè extrudit (XPS). Especificació. Sistema d'avaluació i de verificació de la constància de les prestacions: 1, 3 o 4.

Identificació: es comprovarà que la identificació del producte rebut es correspon amb les característiques exigides per la normativa de compliment obligat i, si escau, pel projecte o per la direcció facultativa.

Característiques essencials referides als requisits bàsics, que poden estar especificades, per a l'ús o els usos declarats (aïllament tèrmic d'edificis):

a. Reacció al foc (euroclasses).

b. Incandescència contínua.

c. Permeabilitat a l'aigua.

d. Emissió de substàncies perilloses a l'interior d'edificis.

e. Resistència tèrmica.

f. Permeabilitat al vapor d'aigua.

g. Resistència a compressió.

h. Resistència a la tracció/flexió.

i. Durabilitat de la reacció al foc davant calor, condicions climàtiques, envelliment/degradació.

j. Durabilitat de la resistència tèrmica davant calor, condicions climàtiques, envelliment/degradació.

k. Durabilitat de la resistència a compressió davant l'envelliment, degradació.

AJUNTAMENT DE RIBES DE FRESER
Aquest document és una còpia autèntica del document electrònic original. Comprovi l'autenticitat del document a
https://ribesdefreser.emunicipis.ddgi.cat/OAC/ValidarDoc.jsp - Utilitzi el 'Codi Segur de Verificació' que apareix a la capçalera.

Codi Segur de Verificació: 2df69534-b112-4325-a4d7-52603e3eb4eb
Origen: Ciutadà
Identificador document original: ES_L01171450_2024_26997886
Data d'impressió: 21/07/2025 12:22:14
Pàgina 99 de 213
SIGNATURES
1.- MIQUEL FLORES SALGADO (TCAT) (Arquitecte), 23/07/2024 18:31

- Assaigs:

Si és el cas, es duran a terme necessaris per a comprovar alguna de les característiques essencials exigides per la normativa de compliment obligat i, si escau, pel projecte o per la direcció facultativa. Assaigs regulats que poden arribar a ser requerits:

Resistència tèrmica - conductivitat tèrmica; longitud i amplària; rectangularitat sobre longitud i amplària; planitud; gruix; reacció al foc del producte tal com es presenta en el mercat; estabilitat dimensional sota condicions específiques deformació sota condicions específiques de càrrega a compressió i de temperatura; tensió/resistència a compressió; resistència a tracció perpendicular a les cares; fluència a compressió; absorció d'aigua a llarg termini per immersió; absorció d'aigua a llarg termini per difusió; resistència a congelació-descongelació; propietats de transmissió de vapor d'aigua, emissió de substàncies perilloses; reacció al foc del producte en muntatges normalitzats que simulen les condicions finals d'ús, incandescència contínua; i tensió a tallant.

3.4.1. PRODUCTES MANUFACTURATS D'ESCUMA RÍGIDA DE POLIURETÀ (PU)

Productes manufacturats d'escuma rígida de poliuretà (PU), amb recobriments o revestiments o sense, que s'utilitzen per a l'aïllament tèrmic dels edificis. El PU inclou els productes de PIR escuma de poliisocianurat i PUR. Els productes es fabriquen en forma de planxes.

- Marcatge CE obligatori des del 14 d'octubre de 2017. Norma d'aplicació: UNE-EN 13165:2013+A2:2017. Productes aïllants tèrmics per a aplicacions en l'edificació. Productes manufacturats d'escuma rígida de poliuretà (PUR). Especificació. Sistema d'avaluació i de verificació de la constància de les prestacions: 1, 3 o 4.

Identificació: es comprovarà que la identificació del producte rebut es correspon amb les característiques exigides per la normativa de compliment obligat i, si escau, pel projecte o per la direcció facultativa.

Característiques essencials referides als requisits bàsics, que poden estar especificades, per a l'ús o els usos declarats (aïllament tèrmic d'edificis):

a. Reacció al foc.

b. Permeabilitat a l'aigua.

c. Emissió de substàncies perilloses a l'interior dels edificis.

d. Índex d'absorció acústica.

e. Índex d'aïllament acústic al soroll aeri directe.

f. Incandescència contínua.

g. Resistència tèrmica.

h. Permeabilitat al vapor d'aigua.

i. Resistència a compressió.

j. Resistència a la tracció/flexió.

k. Durabilitat de la reacció al foc davant calor, condicions climàtiques, envelliment/degradació.

l. Durabilitat de la resistència tèrmica davant calor, condicions climàtiques, envelliment/degradació.

m. Durabilitat de la resistència a compressió davant l'envelliment/degradació.

- Assaigs:

Si és el cas, es duran a terme necessaris per a comprovar alguna de les característiques essencials exigides per la normativa de compliment obligat i, si escau, pel projecte o per la direcció facultativa. Assaigs regulats que poden arribar a ser requerits:

Resistència tèrmica i conductivitat tèrmica; longitud i amplària; gruix; rectangularitat; planitud; reacció al foc del producte tal com es presenta en el mercat; estabilitat dimensional sota condicions específiques deformació sota condicions específiques de càrrega a compressió i temperatura; tensió de compressió o resistència a compressió; resistència a la tracció perpendicular a les cares; fluència a compressió; absorció d'aigua a curt termini; absorció d'aigua a llarg termini; planitud després de banyat per una cara; transmissió de vapor d'aigua; absorció acústica; emissió de substàncies perilloses; reacció al foc del producte en muntatges normalitzats que simulen les condicions finals d'ús; incandescència contínua; i contingut en cel·les tancades.

3.5.1. PRODUCTES MANUFACTURATS D'ESCUMA FENÒLICA (PF)

Productes manufacturats d'escuma fenòlica, amb revestiment o recobriment o sense, que s'utilitzen per a l'aïllament tèrmic dels edificis. Els productes es fabriquen en forma de planxes i laminatges.

- Marcatge CE obligatori des del 14 d'octubre de 2017. Norma d'aplicació: UNE-EN 13166:2013+A2:2016. Productes aïllants tèrmics per a aplicacions en l'edificació. Productes manufacturats d'escuma fenòlica (PF). Especificació. Sistema d'avaluació i de verificació de la constància de les prestacions: 1, 3 o 4.

Identificació: es comprovarà que la identificació del producte rebut es correspon amb les característiques exigides per la normativa de compliment obligat i, si escau, pel projecte o per la direcció facultativa.

Característiques essencials referides als requisits bàsics, que poden estar especificades, per a l'ús o els usos declarats (aïllament tèrmic d'edificis):

a. Reacció al foc.

b. Permeabilitat a l'aigua.

c. Emissió de substàncies perilloses a l'interior dels edificis.

d. Incandescència contínua.

e. Resistència tèrmica.

f. Permeabilitat al vapor d'aigua.

g. Resistència a compressió.

h. Resistència a la tracció/flexió.

i. Durabilitat de la reacció al foc davant calor, condicions climàtiques, envelliment/degradació.

j. Durabilitat de la resistència tèrmica davant calor, condicions climàtiques, envelliment/degradació.

k. Durabilitat de la resistència a compressió davant l'envelliment/degradació.

- Assaigs:

AJUNTAMENT DE RIBES DE FRESER
Aquest document és una còpia autèntica del document electrònic original. Comprovi l'autenticitat del document a
https://ribesdefreser.emunicipis.ddgi.cat/OAC/ValidarDoc.jsp - Utilitzi el 'Codi Segur de Verificació' que apareix a la capçalera.

Si és el cas, es duran a terme necessaris per a comprovar alguna de les característiques essencials exigides per la normativa de compliment obligat i, si escau, pel projecte o per la direcció facultativa. Assaigs regulats que poden arribar a ser requerits:

Resistència tèrmica i conductivitat tèrmica. Longitud i amplària. Gruix. Rectangularitat. Planitud. Estabilitat dimensional sota condicions normals de laboratori. Estabilitat dimensional en condicions específiques de temperatura i humitat. Estabilitat dimensional a 20 °C. Resistència a compressió. Resistència a la tracció perpendicular a les cares. Fluència a compressió. Comportament a flexió. Absorció d'aigua a curt termini. Absorció d'aigua a llarg termini. Transmissió del vapor d'aigua. Densitat aparent. Contingut en cel·les tancades. Emissió de substàncies perilloses. Reacció al foc del producte en muntatges normalitzats que simulen les condicions finals d'ús. Incandescència contínua.

3.8.1. PRODUCTES MANUFACTURATS DE VIDRE CEL·LULAR (CG)

Productes manufacturats de vidre cel·lular, amb revestiment o recobriment o sense, que s'utilitzen per a l'aïllament tèrmic dels edificis. Els productes es fabriquen en forma de planxes o plaques.

- Marcatge CE obligatori des del 10 de juliol de 2016. Norma d'aplicació: UNE-EN 13167:2013+A1:2015. Productes aïllants tèrmics per a aplicacions en l'edificació. Productes manufacturats de vidre cel·lular (CG). Especificació. Sistema d'avaluació i de verificació de la constància de les prestacions: 1, 3 o 4.

Identificació: es comprovarà que la identificació del producte rebut es correspon amb les característiques exigides per la normativa de compliment obligat i, si escau, pel projecte o per la direcció facultativa.

Característiques essencials referides als requisits bàsics, que poden estar especificades, per a l'ús o els usos declarats (aïllament tèrmic d'edificis):

a. Reacció al foc.

b. Emissió de substàncies perilloses a l'interior dels edificis.

c. Índex d'absorció acústica.

d. Incandescència contínua.

e. Resistència tèrmica.

f. Permeabilitat a l'aigua.

g. Permeabilitat al vapor d'aigua.

h. Resistència a compressió.

i. Resistència a la tracció/flexió.

j. Durabilitat de la reacció al foc davant calor, condicions climàtiques, envelliment/degradació.

- Assaigs:

Si és el cas, es duran a terme necessaris per a comprovar alguna de les característiques essencials exigides per la normativa de compliment obligat i, si escau, pel projecte o per la direcció facultativa. Assaigs regulats que poden arribar a ser requerits:

Resistència tèrmica i conductivitat tèrmica; longitud i amplària; gruix; rectangularitat; planitud; reacció al foc del producte tal com es presenta en el mercat; estabilitat dimensional a temperatura específica; estabilitat dimensional en condicions específiques de temperatura i humitat; resistència a compressió; resistència a la flexió; càrrega puntual; resistència a la tracció paral·lela a les cares; resistència a tracció perpendicular a les cares; fluència a compressió; absorció d'aigua a curt termini; absorció d'aigua a llarg termini; transmissió del vapor d'aigua; absorció acústica; emissió de substàncies perilloses; i incandescència contínua.

3.9. PRODUCTES MANUFACTURATS DE LLANA DE FUSTA (WW)

Productes manufacturats de llana de fusta, amb revestiment o recobriment o sense, que s'utilitzen per a l'aïllament tèrmic dels edificis. Els productes es fabriquen en forma de plafons o planxes.

- Marcatge CE obligatori des del 10 de juliol de 2016. Norma d'aplicació: UNE-EN 13168:2013+A1:2015. Productes aïllants tèrmics per a aplicacions en l'edificació. Productes manufacturats de llana de fusta (WW). Especificació. Sistema d'avaluació i de verificació de la constància de les prestacions: 1, 3 o 4.

Identificació: es comprovarà que la identificació del producte rebut es correspon amb les característiques exigides per la normativa de compliment obligat i, si escau, pel projecte o per la direcció facultativa.

Característiques essencials referides als requisits bàsics, que poden estar especificades, per a l'ús o els usos declarats (aïllament tèrmic d'edificis):

a. Reacció al foc.

b. Permeabilitat a l'aigua.

c. Emissió de substàncies corrosives.

d. Emissió de substàncies perilloses a l'interior dels edificis.

e. Índex d'absorció acústica.

f. Incandescència contínua.

g. Resistència tèrmica.

h. Permeabilitat al vapor d'aigua.

i. Resistència a compressió.

j. Resistència a la tracció/flexió.

k. Durabilitat de la reacció al foc davant calor, condicions climàtiques, envelliment/degradació.

l. Durabilitat de la resistència tèrmica davant calor, condicions climàtiques, envelliment/degradació.

m. Durabilitat de la resistència a compressió davant l'envelliment/degradació.

- Assaigs:

Si és el cas, es duran a terme necessaris per a comprovar alguna de les característiques essencials exigides per la normativa de compliment obligat i, si escau, pel projecte o per la direcció facultativa. Assaigs regulats que poden arribar a ser requerits:

Resistència tèrmica i conductivitat tèrmica; longitud i amplària; gruix; rectangularitat; planitud; contingut en clorurs; resistència a la tracció paral·lela a les cares; reacció al foc tal com es presenta en el mercat; estabilitat dimensional en condicions específiques de temperatura i humitat; estabilitat dimensional en condicions específiques de càrrega i temperatura; tensió de compressió o resistència a compressió; densitat aparent i massa per unitat de superfície; càrrega puntual; resistència a flexió; transmissió del vapor d'aigua; absorció d'aigua; fluència a compressió; absorció acústica; emissió de substàncies perilloses;

AJUNTAMENT DE RIBES DE FRESER
Aquest document és una còpia autèntica del document electrònic original. Comprovi l'autenticitat del document a
https://ribesdefreser.emunicipis.ddgi.cat/OAC/ValidarDoc.jsp - Utilitzi el 'Codi Segur de Verificació' que apareix a la capçalera.

reacció al foc del producte en muntatges normalitzats que simulen les condicions finals d'ús; incandescència contínua; resistència a la càrrega; resistència al xoc; i resistència a tallant.

3.10. PRODUCTES MANUFACTURATS DE PERLITA EXPANDIDA (EPB)

Productes manufacturats en plafons de perlita expandida, amb revestiment o recobriment o sense, que s'utilitzen per a l'aïllament tèrmic d'edificis. Els productes es fabriquen en forma de planxes o de productes aïllants multicapa o compostos.

- Marcatge CE obligatori des del 10 de juliol de 2016. Norma d'aplicació: UNE-EN 13169:2013+A1:2015. Productes aïllants tèrmics per a aplicacions en l'edificació. Productes manufacturats de perlita expandida (EPB). Especificació. Sistema d'avaluació i de verificació de la constància de les prestacions: 1, 3 o 4.

Identificació: es comprovarà que la identificació del producte rebut es correspon amb les característiques exigides per la normativa de compliment obligat i, si escau, pel projecte o per la direcció facultativa.

En plafons aïllants d'EPB monocapa i multicapa, les característiques essencials referides als requisits bàsics, que poden estar especificades, per a l'ús o els usos declarats (aïllament tèrmic d'edificis) són:

a. Reacció al foc.

b. Permeabilitat a l'aigua.

c. Emissió de substàncies perilloses a l'interior dels edificis.

d. Incandescència contínua.

e. Resistència tèrmica.

f. Permeabilitat al vapor d'aigua.

g. Resistència a compressió.

h. Resistència a la tracció/flexió.

i. Durabilitat de la reacció al foc davant calor, condicions climàtiques, envelliment/degradació.

j. Durabilitat de la resistència tèrmica davant calor, condicions climàtiques, envelliment/degradació.

k. Durabilitat de la resistència a compressió davant l'envelliment/degradació.

En plafons aïllants d'EPB compostos, les característiques essencials referides als requisits bàsics, que poden estar especificades, per a l'ús o els usos declarats (aïllament tèrmic d'edificis) són:

a. Reacció al foc.

b. Permeabilitat a l'aigua.

c. Emissió de substàncies perilloses a l'interior dels edificis.

d. Incandescència contínua.

e. Índex de transmissió de soroll d'impacte (per a paviments).

f. Resistència tèrmica.

g. Permeabilitat al vapor d'aigua.

h. Resistència a compressió.

i. Resistència a la tracció/flexió.

j. Durabilitat de la reacció al foc davant calor, condicions climàtiques, envelliment/degradació.

k. Durabilitat de la resistència tèrmica davant calor, condicions climàtiques, envelliment/degradació.

l. Durabilitat de la resistència a compressió davant l'envelliment/degradació.

- Assaigs:

Si és el cas, es duran a terme necessaris per a comprovar alguna de les característiques essencials exigides per la normativa de compliment obligat i, si escau, pel projecte o per la direcció facultativa. Assaigs regulats que poden arribar a ser requerits:

Resistència tèrmica i conductivitat tèrmica; longitud i amplària; gruix; rectangularitat; planitud; resistència a la flexió; reacció al foc del producte tal com es presenta en el mercat; estabilitat dimensional tensió o resistència a compressió; deformació sota condicions específiques de càrrega i de temperatura; tracció perpendicular a les cares; absorció d'aigua a curt termini per immersió parcial; absorció d'aigua a curt termini per immersió total; resistència a flexió a llum constant; càrrega puntual; fluència a compressió; transmissió de vapor d'aigua; emissió de substàncies perilloses; reacció al foc del producte en muntatges normalitzats que simulen les condicions finals d'ús; i incandescència contínua.

3.11. PRODUCTES MANUFACTURATS DE SURO EXPANDIT (ICB)

Productes manufacturats de suro expandit, que s'utilitzen per a l'aïllament tèrmic dels edificis. Els productes es fabriquen amb suro granulat que s'aglomera sense aglutinants addicionals i se subministren en forma de planxes amb i sense revestiments o recobriments.

- Marcatge CE obligatori des del 10 de juliol de 2016. Norma d'aplicació: UNE-EN 13170:2013+A1:2015. Productes aïllants tèrmics per a aplicacions en l'edificació. Productes manufacturats de suro expandit (ICB). Especificació. Sistema d'avaluació i de verificació de la constància de les prestacions: 1, 3 o 4.

Identificació: es comprovarà que la identificació del producte rebut es correspon amb les característiques exigides per la normativa de compliment obligat i, si escau, pel projecte o per la direcció facultativa.

Les característiques essencials referides als requisits bàsics, que poden estar especificades, per a l'ús o els usos declarats (aïllament tèrmic d'edificis):

a. Reacció al foc. Característiques de l'euroclasses.

b. Emissió de substàncies perilloses a l'interior dels edificis.

c. Índex d'absorció acústica.

d. Índex de transmissió del soroll d'impacte (per a paviments).

e. Índex d'aïllament acústic al soroll aeri directe.

AJUNTAMENT DE RIBES DE FRESER
Aquest document és una còpia autèntica del document electrònic original. Comprovi l'autenticitat del document a
https://ribesdefreser.emunicipis.ddgi.cat/OAC/ValidarDoc.jsp - Utilitzi el 'Codi Segur de Verificació' que apareix a la capçalera.

f. Incandescència contínua.

g. Resistència tèrmica.

h. Permeabilitat a l'aigua.

i. Permeabilitat al vapor d'aigua.

j. Resistència a compressió.

k. Durabilitat de la reacció al foc davant calor, condicions climàtiques, envelliment/degradació.

l. Resistència a la tracció/flexió.

m. Durabilitat de la resistència a compressió davant l'envelliment/degradació.

- Assaigs:

Si és el cas, es duran a terme necessaris per a comprovar alguna de les característiques essencials exigides per la normativa de compliment obligat i, si escau, pel projecte o per la direcció facultativa. Assaigs regulats que poden arribar a ser requerits:

Resistència tèrmica i conductivitat tèrmica; longitud i amplària; gruix; rectangularitat; planitud; reacció al foc del producte tal com es presenta en el mercat; contingut d'humitat; densitat aparent; resistència a flexió; estabilitat dimensional en condicions específiques; tensió de compressió al 10% de deformació; tracció perpendicular a les cares; càrrega puntual; fluència a compressió; Absorció d'aigua a curt termini; transmissió de vapor d'aigua; rigidesa dinàmica; gruix d_L; gruix d_B; reducció de gruix a llarg termini; absorció acústica; resistència al flux d'aire; emissió de substàncies perilloses; reacció al foc del producte en muntatges normalitzat que simulen les condicions finals d'ús; incandescència contínua; deformació sota càrrega a compressió; i resistència a tallant.

3.12. PRODUCTES MANUFACTURATS DE FIBRA DE FUSTA (WF)

Productes manufacturats de fibra de fusta, amb revestiment o recobriment o sense, que s'utilitzen per a l'aïllament tèrmic dels edificis. Els productes es fabriquen en forma de rotllos, mantes, feltres, planxes o plafons.

- Marcatge CE obligatori des del 10 de juliol de 2016. Norma d'aplicació: UNE-EN 13171:2013+A1:2015. Productes aïllants tèrmics per a aplicacions en l'edificació. Productes manufacturats de fibra de fusta (WF). Especificació. Sistema d'avaluació i de verificació de la constància de les prestacions: 1, 3 o 4.

Identificació: es comprovarà que la identificació del producte rebut es correspon amb les característiques exigides per la normativa de compliment obligat i, si escau, pel projecte o per la direcció facultativa.

Les característiques essencials referides als requisits bàsics, que poden estar especificades, per a l'ús o els usos declarats (aïllament tèrmic d'edificis):

a. Reacció al foc. Característiques de l'euroclasses.

b. Emissió de substàncies perilloses a l'ambient interior.

c. Coeficient d'absorció acústica.

d. Índex de transmissió dels sorolls d'impacte (per a paviments).

e. Índex d'aïllament als sorolls aeris directes.

f. Incandescència contínua.

g. Resistència tèrmica.

h. Permeabilitat a l'aigua.

i. Permeabilitat al vapor d'aigua.

j. Resistència a compressió.

k. Durabilitat de la reacció al foc enfront de la calor, condicions climàtiques, envelliment/degradació.

l. Durabilitat de la resistència tèrmica enfront de la calor, condicions climàtiques, envelliment/degradació.

m. Resistència a tracció/flexió.

n. Durabilitat de la resistència a compressió enfront de l'envelliment/degradació.

- Assaigs:

Si és el cas, es duran a terme necessaris per a comprovar alguna de les característiques essencials exigides per la normativa de compliment obligat i, si escau, pel projecte o per la direcció facultativa. Assaigs regulats que poden arribar a ser requerits:

Resistència tèrmica i conductivitat tèrmica; longitud i amplària; gruix; rectangularitat; planitud; reacció al foc del producte tal com s'introdueix en el mercat; estabilitat dimensional en condicions normals i constants de laboratori; estabilitat dimensional en condicions específiques de temperatura; estabilitat dimensional en condicions específiques de temperatura i humitat; tensió de compressió o resistència a compressió; resistència a tracció perpendicular a les cares; resistència a tracció paral·lela a les cares; càrrega puntual; fluència a compressió; absorció d'aigua a curt termini; transmissió de vapor d'aigua; rigidesa dinàmica; gruix d_L; gruix d_B; reducció de gruix a llarg termini; absorció acústica, resistivitat al flux d'aire; densitat aparent; emissió de substàncies perilloses; reacció al foc del producte en muntatges normalitzats que simulen les condicions finals d'ús; i incandescència contínua.

4.1. LÀMINES FLEXIBLES PER A LA IMPERMEABILITZACIÓ

4.1.1. LÀMINES BITUMINOSES AMB ARMADURA PER A IMPERMEABILITZACIÓ DE COBERTES

Làmines flexibles bituminoses amb armadura, l'ús previst de la qual és la impermeabilització de cobertes. Inclou làmines utilitzades com a última capa, capes intermèdies i capes inferiors. No recull les làmines bituminoses amb armadura utilitzades com a làmines inferiors en cobertes amb elements discontinus. Tampoc contempla les làmines impermeabilitzants destinades a col·locar-se totalment adherides sota productes bituminosos (per exemple, asfalt) directament aplicats a temperatura elevada.

Com a sistema d'impermeabilització s'entén el conjunt d'una o més capes de làmines per a la impermeabilització de cobertes, col·locades i unides, que tenen unes determinades característiques de comportament fet que permet considerar-ho com un tot.

Condicions de subministrament i recepció

- Marcatge CE obligatori des de l'1 d'octubre de 2010. Norma d'aplicació: UNE-EN 13707:2014+A2:2010. Làmines flexibles per a la impermeabilització. Làmines bituminoses amb armadura per a impermeabilització de cobertes. Definicions i característiques. Sistemes d'avaluació i de verificació de la constància de les prestacions: 1, 2+, 3 o 4. Si és el cas, 3 o 4 per a les característiques de reacció al foc o comportament a un foc extern en funció de l'ús previst i nivell o classe:

Impermeabilització de cobertes subjectes a reacció al foc:

AJUNTAMENT DE RIBES DE FRESER
Aquest document és una còpia autèntica del document electrònic original. Comprovi l'autenticitat del document a
https://ribesdefreser.emunicipis.ddgi.cat/OAC/ValidarDoc.jsp - Utilitzi el 'Codi Segur de Verificació' que apareix a la capçalera.

- Classe (A1, A2, B, C)*: sistema 1.

- Classe (A1, A2, B, C)**, D, E: sistema 3.

- Classe F: sistema 4.

Comportament de la impermeabilització de cobertes subjectes a un foc extern:

- EN 13501-5 per a productes que requereixen assaig: sistema 3.

- Productes Classe F_{ROOF}: sistema 4.

Impermeabilització de cobertes: sistema 2+ (pel requisit d'estanquitat).

* Productes o materials per als quals existeix una etapa clarament identificable en el procés de producció que implica una millora de la classificació de la reacció al foc (per exemple addició de retardadors de foc o limitació de materials orgànics).

** Productes o materials no previstos per la nota (*).

Identificació: es comprovarà que la identificació del producte rebut es correspon amb les característiques exigides per la normativa de compliment obligat i, si escau, pel projecte o per la direcció facultativa.

a. Amplària i longitud.

b. Gruix o massa.

c. Substàncies perilloses o salut i seguretat i salut.

Característiques essencials referides als requisits bàsics, que poden estar especificades, per a l'ús o els usos declarats:

- Sistemes multicapes sense protecció superficial pesant permanent (per exemple, grava).

- Làmines per a aplicacions monocapa.

- Làmines per a coberta enjardinada o làmines sota protecció superficial pesant permanent (per exemple, grava).

a. Defectes visibles (en tots els sistemes).

b. Dimensions (en tots els sistemes).

c. Estanquitat (en tots els sistemes).

d. Comportament enfront d'un foc extern (en sistemes multicapes sense protecció superficial pesant permanent i làmines per a aplicacions monocapa).

e. Reacció al foc (en tots els sistemes).

f. Estanquitat després d'estirament (només en làmines per a aplicacions monocapa fixades mecànicament).

g. Resistència al pelat (només en làmines per a aplicacions monocapa fixades mecànicament).

h. Resistència al cisallament (en làmines per a aplicacions monocapa i làmines per a coberta enjardinada o làmines sota protecció superficial pesant permanent).

i. Propietats de vapor d'aigua (en tots els sistemes, determinació segons norma UNE-EN 1931 o valor de 20.000).

j. Propietats de tracció (en tots els sistemes).

k. Resistència a l'impacte (en làmines per a aplicacions monocapa i làmines per a coberta enjardinada o làmines sota protecció superficial pesant permanent).

l. Resistència a una càrrega estàtica (en làmines per a aplicacions monocapa i làmines per a coberta enjardinada o làmines sota protecció superficial pesant permanent).

m. Resistència a l'esquinçament (per clau) (en sistemes multicapes sense protecció superficial pesant permanent i làmines per a aplicacions monocapa, fixats mecànicament).

n. Resistència a la penetració d'arrels (només en barreres antiarrels per a coberta enjardinada).

o. Estabilitat dimensional (en tots els sistemes).

p. Estabilitat de forma sota canvis cíclics de temperatura (només en làmines amb protecció superficial metàl·lica en sistemes multicapes sense protecció superficial pesant permanent i làmines per a aplicacions monocapa).

q. Flexibilitat a baixa temperatura (en tots els sistemes).

r. Resistència a la fluència a temperatura elevada (en tots els sistemes).

s. Comportament a l'envelliment artificial (en sistemes multicapes sense protecció superficial pesant permanent i làmines per a aplicacions monocapa sense protecció superficial).

t. Adhesió de grànuls (en sistemes multicapes sense protecció superficial pesant permanent i làmines per a aplicacions monocapa).

- Distintius de qualitat:

Es comprovarà que el producte posseeix els distintius de qualitat exigits, si és el cas, pel projecte o per la direcció facultativa, que asseguren les característiques exigides.

- Assaigs:

Es duran a terme exigits per la normativa de compliment obligat i, si escau, pel projecte o per la direcció facultativa. Assaigs regulats que poden estar especificats:

Defectes visibles. Longitud i amplària. Rectitud. Gruix o massa per unitat d'àrea. Estanquitat. Comportament enfront d'un foc extern. Reacció al foc. Estanquitat després d'estirament a baixa temperatura. Resistència de juntes (resistència a la pelada). Resistència de juntes (resistència al cisallament). Propietats de vapor d'aigua. Propietats de tracció. Resistència a l'impacte. Resistència a una càrrega estàtica. Resistència a l'esquinçament (per clau). Resistència a la penetració d'arrels. Estabilitat dimensional. Estabilitat de forma sota canvis cíclics de temperatura. Flexibilitat a baixa temperatura (plegabilitat). Resistència a la fluència a elevada temperatura. Comportament a l'envelliment artificial. Adhesió de grànuls.

4.1.2. LÀMINES AUXILIARS PER A COBERTES AMB ELEMENTS DISCONTINUS

AJUNTAMENT DE RIBES DE FRESER
Aquest document és una còpia autèntica del document electrònic original. Comprovi l'autenticitat del document a
https://ribesdefreser.emunicipis.ddgi.cat/OAC/ValidarDoc.jsp - Utilitzi el 'Codi Segur de Verificació' que apareix a la capçalera.

Codi Segur de Verificació: 2df69534-b112-4325-a4d7-52603e3eb4eb
Origen: Ciutadà
Identificador document original: ES_L01171450_2024_26997886
Data d'impressió: 21/07/2025 12:22:14
Pàgina 104 de 213
SIGNATURES
1.- MIQUEL FLORES SALGADO (TCAT) (Arquitecte), 23/07/2024 18:31

Làmines flexibles auxiliars destinades a ser utilitzades sota cobertes amb elements discontinus (per exemple, teules, pissarres).

Condicions de subministrament i recepció

- Marcatge CE obligatori des de l'1 d'abril de 2012. Norma d'aplicació: UNE-EN 13859-1:2014. Làmines flexibles per a impermeabilització. Definicions i característiques de les làmines auxiliars. Part 1: Làmines auxiliars per a cobertes amb elements discontinus. Sistema d'avaluació i de verificació de la constància de les prestacions: 1, 3 o 4. El sistema 4 indica que no es requereix assaig per a la reacció al foc classe F. Especificació del sistema en funció de l'ús previst i de la classe corresponent:

Capes de control de vapor d'aigua: sistema 3.

Capes de control de vapor d'aigua sotmeses a reglamentacions de reacció al foc:

- Nivells o Classes (A1, A2, B, C)*: sistema 1.

- Nivells o Classes (A1, A2, B, C)**, D, E: sistema 3.

- Nivell o Classe F: sistema 4.

* Productes o materials per als quals una etapa clarament identificable en el procés de producció suposa una millora en la classificació de reacció al foc (per exemple l'addició de retardadors de foc o la limitació de materials orgànics).

** Productes o materials no recollits per la nota (*).

Identificació: es comprovarà que la identificació del producte rebut es correspon amb les característiques exigides per la normativa de compliment obligat i, si escau, pel projecte o per la direcció facultativa.

Característiques essencials referides als requisits bàsics, que poden estar especificades, per a l'ús o els usos declarats:

a. Reacció al foc.

b. Resistència a la penetració d'aigua: classes W1 a W3.

c. Propietats de transmissió de vapor d'aigua.

d. Propietats de tracció.

e. Resistència a l'esquinçament.

f. Flexibilitat a baixes temperatures (plegabilitat).

g. Comportament a l'envelliment artificial: resistència a la penetració d'aigua i resistència a tracció).

- Distintius de qualitat:

Es comprovarà que el producte posseeix els distintius de qualitat exigits, si és el cas, pel projecte o per la direcció facultativa, que asseguren les característiques exigides.

- Assaigs:

Si és el cas, es duran a terme necessaris per a comprovar alguna de les característiques exigides per la normativa de compliment obligat i, si escau, pel projecte o per la direcció facultativa. Assaigs regulats que poden arribar a ser requerits:

Longitud, amplària i rectitud; massa per unitat d'àrea; reacció al foc; resistència a la penetració d'aigua; propietats de transmissió de vapor d'aigua; propietats de tracció (força màxima de tracció i allargament); resistència a l'esquinçament (per clau); estabilitat dimensional; flexibilitat a baixes temperatures; envelliment artificial per exposició prolongada a la combinació de radiació UV, temperatura elevada i calor; resistència a la penetració d'aire; i estanquitat de la soldadura.

4.1.3 LÀMINES AUXILIARS PER A MURS

Làmines flexibles auxiliars per a murs utilitzades sota els revestiments exteriors de murs, a fi d'evitar la penetració d'aigua i vent de l'exterior.

Condicions de subministrament i recepció

- Marcatge CE obligatori des de l'1 d'abril de 2012. Norma d'aplicació: UNE-EN 13859-2:2014. Làmines flexibles per a impermeabilització. Definicions i característiques de les làmines auxiliars. Part 2: Làmines auxiliars per a murs. Sistema d'avaluació i de verificació de la constància de les prestacions: 1, 3 o 4.

El sistema 4 indica que no es requereix assaig per a la reacció al foc classe F. Especificació del sistema en funció de l'ús previst i de la classe corresponent:

Làmines auxiliars per a murs: sistema 3.

Làmines auxiliars per a murs sotmeses a reglaments de reacció al foc:

- Nivells o Classes (A1, A2, B, C)*: sistema 1.

- Nivells o Classes (A1, A2, B, C)**, D, E: sistema 3.

- Nivell o Classe F: sistema 4.

* Productes o materials per als quals una etapa clarament identificable en el procés de producció implica una millora de la classificació de la reacció al foc (per exemple, una addició de retardadors de foc o limitació de materials orgànics).

** Productes o materials no recollits per la nota (*).

Identificació: es comprovarà que la identificació del producte rebut es correspon amb les característiques exigides per la normativa de compliment obligat i, si escau, pel projecte o per la direcció facultativa.

Característiques essencials referides als requisits bàsics, que poden estar especificades, per a l'ús o els usos declarats:

a. Reacció al foc.

b. Resistència a la penetració d'aigua: classes W1 a W3.

c. Propietats de transmissió de vapor d'aigua.

d. Propietats de tracció.

e. Resistència a l'esquinçament.

f. Flexibilitat a baixes temperatures (plegabilitat).

AJUNTAMENT DE RIBES DE FRESER
Aquest document és una còpia autèntica del document electrònic original. Comprovi l'autenticitat del document a
https://ribesdefreser.emunicipis.ddgi.cat/OAC/ValidarDoc.jsp - Utilitzi el 'Codi Segur de Verificació' que apareix a la capçalera.

g. Comportament a l'envelliment artificial: resistència a la penetració d'aigua i les propietats de tracció.

- Distintius de qualitat:

Es comprovarà que el producte posseeix els distintius de qualitat exigits, si és el cas, pel projecte o per la direcció facultativa, que asseguren les característiques exigides.

- Assaigs:

Si és el cas, es duran a terme necessaris per a comprovar alguna de les característiques exigides per la normativa de compliment obligat i, si escau, pel projecte o per la direcció facultativa. Assaigs regulats que poden arribar a ser requerits:

Longitud, amplària i rectitud; massa per unitat d'àrea, reacció al foc, resistència a la penetració d'aigua, propietats de transmissió de vapor d'aigua; resistència a la penetració d'aire; propietats de tracció; resistència a l'esquinçament (per clau); estabilitat dimensional; flexibilitat a baixes temperatures (plegabilitat); envelliment artificial per exposició prolongada a la combinació de radiació UV, temperatura elevada i calor.

4.1.4. LÀMINES PLÀSTIQUES I DE CAUTXÚ PER A IMPERMEABILITZACIÓ DE COBERTES

Làmines plàstiques i de cautxú, incloses les làmines fabricades amb les seves mescles i aliatges (cautxú termoplàstic) per a les quals el seu ús previst és la impermeabilització de cobertes.

Com a sistema d'impermeabilització s'entén el conjunt de components d'impermeabilització de la coberta en la seva forma aplicada i unida, que té unes certes prestacions i que es comprova com un tot.

S'utilitzen tres grups de materials sintètics: plàstics, cautxús i cautxús termoplàstics. Poden utilitzar-se altres materials. A continuació es nomenen alguns materials típics per als grups individuals, amb el seu codi de designació abreujada, el qual s'ha establit en el mercat i difereix dels codis normatius:

- Plàstics:

Polietilè clorosulfonat, CSM o PE-CS; etilè-acetat d'etil o terpolímer d'acetat d'etil-etilè (denominació completa), EEA; etilè-acetat de butil, EBA; copolímer, d'etilè i betum, ECB o EBT; copolímer d'etilè-acetat de vinil, EVAC; poliolefina termoplàstica, FPO o PO-F; polipropilè flexible, FPP o PP-F; polietilè , PE; polietilè clorat, PE-C; poliisobutilé, PIB; polipropilè, PP; Policlorur de vinil, PVC.

- Cautxús:

Cautxú de butandiè, BR; cautxú de cloroprè, CR; cautxú de polietilè clorosulfonat, CSM; cautxú terpolímer d'etilè, propilè i un monòmer dènic, EPDM; cautxú isobuté-isoprè (cautxú butílic), IIR; cautxú acrilonitril-butandié (cautxú de nitril), NBR.

- Cautxús termoplàstics:

Aliatges elastomèrics, EA; cautxú de fosa processable, MPR; estirè etilè butilè estirè, SEBS; elastòmers termoplàstics, no reticulats, TPE; elastòmers termoplàstics, reticulats, TPE-X; copolímers SEBS, TPS o TPS-SEBS; cautxú termoplàstic vulcanitzat, TPV.

Condicions de subministrament i recepció

- Marcatge CE obligatori des de l'1 d'octubre de 2013. Norma d'aplicació: UNE-EN 13956:2013. Làmines flexibles per a impermeabilització. Làmines plàstiques i de cautxú per a impermeabilització de cobertes. Definicions i característiques. Sistema d'avaluació i de verificació de la constància de les prestacions: 1, 2+, 3 o 4. Si és el cas, 3 o 4 per a les característiques de reacció al foc o comportament a un foc extern en funció de l'ús previst i nivell o classe:

Impermeabilització de cobertes subjectes a la reacció al foc:

- Classe (A1, A2, B, C)*: sistema 1.

- Classe (A1, A2, B, C)**, D i E: sistema 3.

- Classe (A1 a E)*** i F: sistema 4.

Impermeabilització de cobertes subjectes al comportament enfront del foc exterior:

- pr EN 13501-5 per als productes que requereixen assaig: sistema 3.

- Productes de classe F_{ROOF}: sistema 4.

Impermeabilització de cobertes: sistema 2+ (pel requisit d'estanquitat).

* Productes/materials per als quals existeix una etapa en el procés de fabricació, clarament identificable, que produeix una millora en la classificació de reacció al foc (per exemple l'addició de retardadors de foc o una limitació en el contingut de material orgànic).

** Productes/materials no coberts per la nota (*).

Identificació: es comprovarà que la identificació del producte rebut es correspon amb les característiques exigides per la normativa de compliment obligat i, si escau, pel projecte o per la direcció facultativa.

*** Productes/materials que no necessiten assaig per a la reacció al foc.

Impermeabilització de cobertes sotmeses a comportament enfront del foc exterior:

- Per als productes que requereixin assaig. Totes les classes amb excepció de la classe F_{ROOF} sistema 3.

- Per a productes de la classe F_{ROOF} sistema 4.

Impermeabilització de cobertes sistema 2+.

Característiques essencials referides als requisits bàsics que poden estar especificades per a l'ús o els usos declarats:

a. Comportament enfront del foc exterior.

b. Reacció al foc.

c. Estanquitat a l'aigua.

d. Propietats de tracció.

e. Resistència a arrels.

f. Resistència a una càrrega estàtica.

g. Resistència a l'impacte.

h. Resistència a l'esquinçament.

AJUNTAMENT DE RIBES DE FRESER
Aquest document és una còpia autèntica del document electrònic original. Comprovi l'autenticitat del document a
https://ribesdefreser.emunicipis.ddgi.cat/OAC/ValidarDoc.jsp - Utilitzi el 'Codi Segur de Verificació' que apareix a la capçalera.

Codi Segur de Verificació: 2df69534-b112-4325-a4d7-52603e3eb4eb
Origen: Ciutadà
Identificador document original: ES_L01171450_2024_26997886
Data d'impressió: 21/07/2025 12:22:14
Pàgina 106 de 213
SIGNATURES
1.- MIQUEL FLORES SALGADO (TCAT) (Arquitecte), 23/07/2024 18:31

i. Resistència als cavalcaments.

j. Durabilitat.

k. Plegabilitat.

l. Substàncies perilloses.

- Distintius de qualitat:

Es comprovarà que el producte posseeix els distintius de qualitat exigits, si és el cas, pel projecte o per la direcció facultativa, que asseguren les característiques exigides.

- Assaigs:

Si és el cas, es duran a terme necessaris per a comprovar alguna de les característiques exigides per la normativa de compliment obligat, pel projecte o per la direcció facultativa. Assaigs normalitzats que poden arribar a ser requerits:

Defectes visibles. Longitud. Amplària. Rectitud. Planitud. Massa per unitat de superfície. Gruix efectiu. Estanquitat a l'aigua. Comportament enfront del foc exterior. Reacció al foc. Resistència al pelat dels cavalcaments. Resistència al cisallament dels cavalcaments. Resistència a la tracció. Allargament. Resistència a l'impacte. Resistència a la càrrega estàtica. Resistència a l'esquinçament. Resistència a la penetració d'arrels. Estabilitat dimensional. Plegabilitat a baixa temperatura. Exposició UV. Efectes dels productes químics líquids, incloent-hi l'aigua. Resistència a la calamarsa. Propietats de transmissió del vapor d'aigua. Resistència a l'ozó. Exposició al betum.

4.1.7. LÀMINES BITUMINOSES PER AL CONTROL DEL VAPOR D'AIGUA

Làmines flexibles bituminoses amb armadura l'ús previst de la qual és el de barrera anticapil·laritat en edificis, incloent-hi l'estanquitat d'estructures enterrades.

Condicions de subministrament i recepció

- Marcatge CE obligatori des de l'1 de setembre de 2006, norma d'aplicació: UNE-EN 13970:2005 i des de l'1 de gener de 2009, norma d'aplicació: UNE-EN 13970:2005/A1:2007. Làmines flexibles per a impermeabilització. Làmines bituminoses per al control del vapor d'aigua. Definicions i característiques. Sistema d'avaluació i de verificació de la constància de les prestacions: 1, 3 o 4. El sistema 4 indica que no es requereix assaig per a la reacció al foc en la classe F.

Làmines bituminoses amb armadura, amb funció anticapil·laritat per a edificis, incloent-hi estanquitat en estructures enterrades sotmeses a reacció al foc:

- Classe (A1, A2, B, C)*: sistema 1.

- Classe (A1, A2, B, C)**, D, E: sistema 3.

- Classe F: sistema 4.

Làmines bituminoses amb armadura, amb funció anticapil·laritat per a edificis, incloent-hi estanquitat en estructures enterrades: sistema 2+.

* Productes o materials per als quals una etapa clarament identificable en el procés de producció suposa una millora en la classificació de reacció al foc (per exemple l'addició de retardadors de flama o la limitació de material orgànic).

** Productes o materials no recollits per la nota (*).

Identificació: es comprovarà que la identificació del producte rebut es correspon amb les característiques exigides per la normativa de compliment obligat i, si escau, pel projecte o per la direcció facultativa.

a. Longitud i amplària.

b. Gruix o massa.

c. Substàncies perilloses o salut i seguretat i salut.

d. Tipus de producte (A o T).

Característiques essencials referides als requisits bàsics, que poden estar especificades per a l'ús o els usos declarats:

a. Defectes visibles.

b. Dimensions i toleràncies.

c. Gruix i massa per unitat d'àrea.

d. Estanquitat.

e. Resistència a l'impacte.

f. Durabilitat.

g. Envelliment/degradació artificial.

h. Agents químics.

i. Flexibilitat a baixes temperatures (plegabilitat).

j. Resistència a l'esquinçament (per clau).

k. Resistència de la junta.

l. Transmissió de vapor d'aigua.

m. Resistència a una càrrega estàtica.

n. Propietats de tracció.

o. Reacció al foc.

p. Substàncies perilloses.

- Assaigs:

AJUNTAMENT DE RIBES DE FRESER
Aquest document és una còpia autèntica del document electrònic original. Comprovi l'autenticitat del document a
https://ribesdefreser.emunicipis.ddgi.cat/OAC/ValidarDoc.jsp - Utilitzi el 'Codi Segur de Verificació' que apareix a la capçalera.

Es duran a terme exigits per la normativa de compliment obligat i, si escau, pel projecte o per la direcció facultativa. Assaigs regulats que poden estar especificats:

Estanquitat a l'aigua en fase. Resistència a una càrrega estàtica. Propietats de tracció. Durabilitat de l'estanquitat enfront de l'envelliment artificial. Durabilitat de l'estanquitat enfront d'agents químics. Resistència a l'esquinçament (per clau). Resistència a l'impacte. Flexibilitat a baixa temperatura. Resistència de la junta. Transmissió de vapor d'aigua. Reacció al foc. Longitud. Amplària. Gruix. Massa. Rectitud. Substàncies perilloses. Defectes visibles.

7.1.1. FINESTRES I PORTES PER ALS VIANANTS EXTERIORS

Finestres de maniobra manual o motoritzada, balconeres i pantalles (conjunt de dues o més finestres o portes exteriors per als vianants en un pla amb marcs separadors o sense), per a instal·lació en obertures de murs verticals i finestres de teulada per a instal·lació en teulades inclinades completes amb: ferratges, rivets, obertures envidrades amb/sense persianes incorporades, amb/sense calaixos de persiana, amb/sense gelosies.

Finestres, de teulada, balconeres i pantalles (conjunt de dues o més finestres o portes exteriors per als vianants en un pla amb marcs separadors o sense), maniobrades manualment o motoritzades: completament o parcialment envidrades incloent-hi qualsevol tipus de rebliment no transparent. Fixades o parcialment fixades o operables amb un o més marcs (amb frontissa, projectant, pivotant, esvarant).

Portes exteriors per als vianants de maniobra manual o motoritzades amb fulles planes o amb plafons, completes amb: lluernes integrals, si n'hi hagués; parts adjacents que estan contingudes dins d'un marc únic per a inclusió en una obertura única si n'hi hagués.

Condicions de subministrament i recepció

- Marcatge CE obligatori des de l'1 de desembre de 2010. Norma d'aplicació: UNE-EN 14351-1:2006+A2:2017. Finestres i portes per als vianants exteriors. Norma de producte, característiques de prestació. Part 1: Finestres i portes per als vianants exteriors sense característiques de resistència al foc o control de fugues de fum. Sistema d'avaluació i de verificació de la constància de les prestacions, depenent del producte, l'ús previst i els nivells o classes.

Identificació: es comprovarà que la identificació del producte rebut es correspon amb les característiques exigides per la normativa de compliment obligat i, si escau, pel projecte o per la direcció facultativa. Característiques essencials referides als requisits bàsics, que poden estar especificades, per a l'ús o els usos declarats:

Finestres:

a. Resistència a la càrrega de vent. Classificació /(pressió d'assaig, Pa): 1/(400), 2/(800), 3/(1200), 4/(1600), 5/(2000), Exxxx/(>2000).

b. Resistència a la càrrega de vent. Classificació /(fletxa del marc): A/(≤1/150), B/(≤1/200), C/(≤1/300).

c. Resistència a la càrrega de neu i càrrega permanent. (valor declarat del rebliment, per exemple, tipus i gruix del vidre).

d. Reacció al foc (F, E, D, C, B, A2, A1).

e. Comportament al foc exterior.

f. Estanquitat a l'aigua (finestres sense apantallar). Classificació/ (Pressió d'assaig, Pa): 1A(0), 2A(50), 3A(100), 4A(150), 5A(200), 6A(250), 7A(300), 8A(450), 9A(600), Exxx(>600).

g. Estanquitat a l'aigua (finestres apantallades). Classificació/(pressió d'assaig, Pa): 1B(0), 2B(50), 3B(100), 4B(150), 5B(200), 6B(250), 7B(300).

h. Substàncies perilloses (com es requerisca per les reglamentacions).

i. Resistència a l'impacte (altura de caiguda en mm). 200, 300, 450, 700, 950.

j. Capacitat per a suportar càrrega dels dispositius de seguretat (valor llindar).

k. Prestació acústica. Atenuació de so Rw (C;C_{tr}) (dB) (valor declarat).

l. Transmitància tèrmica. O_w (W/(m^{2}K) (valor declarat).

m. Propietats de radiació. Factor solar g (valor declarat).

n. Propietats de radiació. Transmissió de llum (τ_v) (valor declarat).

o. Permeabilitat a l'aire. Classificació/(pressió màx. d'assaig, Pa)/(permeabilitat de referència a l'aire a 100 Pa (m^3/hm^2 o m^3/hm). 1/(150)/(50 o 12,50), 2/(300)/(27 o 6,75), 3/(600)/(9 o 2,25), 4/(600)/(3 o 0,75).

p. Força de maniobra. 1, 2.

q. Resistència mecànica. 1, 2, 3, 4.

r. Ventilació. Exponent del flux d'aire (n). Característiques del flux d'aire (K). Proporcions de flux d'aire (valors declarats).

s. Resistència a la bala. FB1, FB2, FB3, FB4, FB5, FB6, FB7, FSG.

t. Resistència a l'explosió (tub d'impacte). EPR1, EPR2, EPR3, EPR4.

o. Resistència a l'explosió (assaig a l'aire lliure). EXR1, EXR2, EXR3, EXR4, EXR5.

v. Resistència a obertures i tancaments repetits (Nombre de cicles). 5000, 10000, 20000.

w. Comportament entre climes diferents.

x. Resistència a l'efracció. 1, 2, 3, 4, 5, 6.

Portes:

a. Resistència a la càrrega de vent. Classificació/(pressió d'assaig P1, Pa): 1/(400), 2/(800), 3/(1200), 4/(1600), 5/(2000), Exxx/ (>2000).

b. Resistència a la càrrega de vent. Classificació/(fletxa del marc): A / (≤1/150), B / (≤1/200), C / (≤1/300).

c. Estanquitat a l'aigua (portes sense apantallar). Classificació/(pressió d'assaig Pa): 1A(0), 2A(50), 3A(100), 4A(150), 5A(200), 6A(250), 7A(300), 8A(450), 9A(600), Exxx(>600).

d. Estanquitat a l'aigua (portes apantallades). Classificació/(pressió d'assaig, Pa): 1B(0), 2B(50), 3B(100), 4B(150), 5B(200), 6B(250), 7B(300).

e. Substàncies perilloses (com es requereix per les reglamentacions).

f. Resistència a l'impacte (altura de caiguda en mm). 200, 300, 450, 700, 950.

g. Capacitat per a suportar càrrega dels dispositius de seguretat (valor llindar).

h. Altura i amplària (valors declarats).

AJUNTAMENT DE RIBES DE FRESER
Aquest document és una còpia autèntica del document electrònic original. Comprovi l'autenticitat del document a
https://ribesdefreser.emunicipis.ddgi.cat/OAC/ValidarDoc.jsp - Utilitzi el 'Codi Segur de Verificació' que apareix a la capçalera.

i. Capacitat de desbloqueig.

j. Prestacions acústiques. Atenuació de so R_w (C;C_{tr}) (dB) (valor declarat).

k. Transmitància tèrmica. O_D (W/(m^2K) (valor declarat).

l. Propietats de radiació. Factor solar g (valor declarat).

m. Propietats de radiació. Transmissió de llum (τ_v) (valor declarat).

n. Permeabilitat a l'aire. Classificació/(pressió màx. d'assaig, Pa)/(permeabilitat de referència a l'aire a 100 Pa) m^3/hm^2 o m^3/hm 1/(150)/(50 o 12,50), 2/(300)/(27 o 6,75), 3/(600)/(9 o 2,25), 4/(600)/(3 o 0,75).

o. Força de maniobra. 1, 2, 3, 4.

p. Resistència mecànica. 1, 2, 3, 4.

q. Ventilació. Exponent del flux d'aire (n). Característica de flux d'aire (K). Proporcions de flux d'aire (valors declarats).

r. Resistència a la bala. FB1, FB2, FB3, FB4, FB5, FB6, FB7, FSG.

s. Resistència a l'explosió (tub d'impacte). EPR1, EPR2, EPR3, EPR4.

t. Resistència a l'explosió (camp obert). EXR1, EXR2, EXR3, EXR4, EXR5.

o. Resistència a obertures i tancaments repetits (nombre de cicles). 5000, 10000, 20000, 50000, 100000, 200000, 500000, 100000.

v. Comportament entre climes diferents (deformació permissible). 1(x), 2(x), 3(x).

w. Resistència a l'efracció. 1, 2, 3, 4, 5, 6.

Portes i finestres:

a. Informació sobre magatzematge i transport, si el fabricant no és responsable de la instal·lació del producte.

b. Requisits i tècniques d'instal·lació (in situ), si el fabricant no és responsable de la instal·lació del producte.

c. Manteniment i neteja.

d. Instruccions d'ús final incloent-hi instruccions sobre substitució de components.

e. Instruccions de seguretat d'ús.

- Distintius de qualitat:

Es comprovarà que el producte posseeix els distintius de qualitat exigits, si és el cas, pel projecte o per la direcció facultativa, que asseguren les característiques.

- Assaigs:

Hi ha característiques els valors de les quals poden canviar si es modifica un cert component (ferratges, juntes d'estanquitat, material i perfil, envidrament), i en aquest cas hauria de dur-se a terme un reassaig degut a modificacions del producte.

Es duran a terme exigits per la normativa de compliment obligat i, si escau, pel projecte o per la direcció facultativa. Assaigs regulats que poden estar especificats:

- Resistència a la càrrega de vent.

- Resistència a la neu i a la càrrega permanent.

- Reacció al foc en finestres de teulada.

- Comportament al foc exterior en finestres de teulada.

- Estanquitat a l'aigua.

- Substàncies perilloses.

- Resistència a l'impacte, en portes i finestres acoblades amb vidre o un altre material fragmentari.

- Capacitat de suportar càrrega dels mecanismes de seguretat (p. ex. topalls de subjecció i reversibles, limitadors i dispositius de fixació per a neteja).

- Altura i amplària d'obertura de portes i balconeres en mm.

- Capacitat de desbloqueig dels dispositius d'eixida d'emergència i antipàtic instal·lats en portes exteriors.

- Prestacions acústiques.

- Transmitància tèrmica de portes O_D i finestres O_W.

- Propietats de radiació: transmitància d'energia solar total i transmitància lluminosa dels envidraments translúcids.

- Permeabilitat a l'aire.

- Durabilitat: material de fabricació, recobriment i protecció. Informació sobre el manteniment i les parts reemplaçables. Durabilitat d'unes certes característiques (estanquitat i permeabilitat a l'aire, transmitància tèrmica, capacitat de desbloqueig, forces de maniobra).

- Forces de maniobra.

- Resistència mecànica.

- Ventilació (dispositius de transferència d'aire integrats en una finestra o porta): característiques del flux d'aire, exponent de flux, proporció de flux de l'aire a una pressió diferencial de (4, 8,10 i 20) Pa.

- Resistència a la bala.

- Resistència a l'explosió (amb tub d'impacte o assaig a l'aire lliure).

- Resistència a obertures i tancaments repetits.

- Comportament entre climes diferents.

AJUNTAMENT DE RIBES DE FRESER
Aquest document és una còpia autèntica del document electrònic original. Comprovi l'autenticitat del document a
https://ribesdefreser.emunicipis.ddgi.cat/OAC/ValidarDoc.jsp - Utilitzi el 'Codi Segur de Verificació' que apareix a la capçalera.

- Resistència a l'efracció.

- Portes de vidre sense marc: han de complir les normes europees EN 1863-2, EN 12150-2:2005+ERRATUM:2011, EN ISO 12543-2, EN 14179-2 o EN 14321-2.

- En portes exteriors per als vianants motoritzades: seguretat d'ús, altres requisits dels motors i components elèctrics/ ferratges.

- En finestres motoritzades: seguretat d'ús dels motors i components elèctrics/ ferratges.

7.4. VIDRES PER A LA CONSTRUCCIÓ

Productes en forma de plaques planes, corbades o conformades, obtinguts per colada contínua, colada i laminació contínues, estiratge continu, d'una massa amorfa d'elements vitrificables, fundents i estabilitzants, que poden ser acolorits o tractats per a millorar les seves propietats mecàniques, usats en construcció per a envidrament de buits.

Tipus de vidre:

- Productes bàsics de vidre:

Vidre pla: de silicat sodocàlcic, pla, transparent, incolor o acolorit, de cares paral·leles i polides, obtingut per colada contínua i solidificació sobre un bany de metall.

Vidre polit armat: de silicat sodocàlcic, pla, transparent i incolor, amb cares paral·leles i polides fabricat a partir de vidre imprès armat, esmerilant i polint les seves cares.

Vidre estirat: de silicat sodocàlcic, pla, transparent, incolor o acolorit, obtingut per estiratge continu, inicialment vertical, de gruix regular i amb les dues cares polides al foc. Productes: vidre estirat antic de nova fabricació, vidre estirat per a renovació i vidre estirat amb defectes visuals mínims.

Vidre imprès: de silicat sodocàlcic, pla, transparent, incolor o acolorit que s'obté per colada i laminació contínues.

Vidre imprès armat: de silicat sodocàlcic, pla, transparent, incolor o acolorit, amb malla d'acer incorporada, soldada en totes les seves interseccions, de cares impreses o llises obtingut per colada i laminació contínues.

Vidre de perfil en O, armat o sense armar: de silicat sodocàlcic, translúcid, incolor o acolorit, armat o sense armar, que s'obté per colada i laminació contínues i sotmès a un procés de formació de perfils en O.

- Productes bàsics especials:

Vidre borosilicatat: silicatat amb un percentatge d'òxid de bor que li confereix alt nivell de resistència al xoc tèrmic, hidrolític i als àcids molt alta.

Vitroceràmica: vidre format per una fase cristal·lina i una altra viscosa residual obtingut pels mètodes habituals de fabricació de vidres i sotmès a un tractament tèrmic que transforma de forma controlada una part del vidre en una fase cristal·lina de gra fi que li dota d'unes propietats diferents de les del vidre del qual procedeix.

- Vidres de capa:

Vidre bàsic, especial, tractat o laminatge, en la superfície del qual s'ha dipositat una o diverses capes de materials inorgànics per a modificar les seves propietats.

- Vidres laminats:

Vidre laminat: conjunt d'una fulla de vidre amb una o més fulles de vidre (bàsics, especials, de capa, tractats) i/ o fulles d'envidraments plàstics units per capes o materials que peguen o separen les fulles i poden donar propietats de resistència a l'impacte, al foc, etc.

Vidre laminat de seguretat: conjunt d'una fulla de vidre amb una o més fulles de vidre (bàsics, especials, de capa, tractats) i/ o fulles d'envidraments plàstics units per capes o materials que aporten resistència a l'impacte.

Els productes vitris poden tractar-se segons els mètodes:

Recuita: una vegada obtingut el vidre per fusió dels seus components, ix del forn i la recuita relaxa les tensions de refredament.

Temperat: una vegada recuit el vidre, es calfa fins a la plastificació i posterior refredament, i s'aconsegueix propietats mecàniques i fragmentació en trossos molt petits.

Termoendurible: se li introdueix una tensió superficial permanent de compressió mitjançant calfament/refredament per augmentar la resistència a les tensions mecàniques i tèrmiques, que prescriu les característiques de fragmentació.

Temperat tèrmicament: se li introdueix una tensió superficial permanent de compressió mitjançant calfament/ refredament per augmentar la resistència a les tensions mecàniques i tèrmiques, que prescriu les característiques de fragmentació.

Endurit químicament: procés de canvi d'ions, que augmenta de resistència a tensions mecàniques i tèrmiques. Els ions de diàmetre en la superfície reduït i en les vores del vidre són reemplaçats amb uns altres de major diàmetre, la qual cosa implica que la superfície del vidre i les vores estiguin sotmeses a esforços de compressió.

Condicions de subministrament i recepció

- Marcatge CE:

Vidre de silicat sodocàlcic. Marcatge CE obligatori des de l'1 de setembre de 2006. Norma UNE-EN 572-9:2006. Vidre per a la construcció. Productes bàsics de vidre. Vidre de silicat sodocàlcic. Part 9: Avaluació de la conformitat/Norma de producte. Sistema d'avaluació i de verificació de la constància de les prestacions: 1, 3 o 4.

Vidre de capa. Marcatge CE obligatori des de l'1 de setembre de 2006. Norma UNE-EN 1096-4:2019. Vidre per a l'edificació. Vidre de capa. Part 4: Avaluació de la conformitat/Norma de producte. Sistema d'avaluació i de verificació de la constància de les prestacions: 1, 3 o 4.

Unitats de vidre aïllant.

Marcatge CE obligatori des de l'1 de febrer de 2012. Norma d'aplicació: UNE-EN 1279-5:2019. Vidre per a l'edificació. Unitats de vidre aïllant. Part 5: Avaluació de la conformitat. Sistema d'avaluació i de verificació de la constància de les prestacions: 1, 3 o 4.

Vidre borosilicatat. Marcatge CE obligatori des d'1 de setembre de 2006. Norma UNE-EN 1748-1-2:2005. Vidre per a l'edificació. Productes bàsics especials. Part 1-2: Vidre borosilicatat. Avaluació de la conformitat/Norma de producte. Sistema d'avaluació i de verificació de la constància de les prestacions: 1, 3 o 4.

Vidre de silicat sodocàlcic termoendurible. Marcatge CE obligatori des de l'1 de setembre de 2006. Norma UNE-EN 1863-2:2005. Vidre per a l'edificació. Vidre de silicat sodocàlcic termoendurible. Part 2: Avaluació de la conformitat/Norma de producte. Sistema d'avaluació i de verificació de la constància de les prestacions: 1, 3 o 4.

AJUNTAMENT DE RIBES DE FRESER
Aquest document és una còpia autèntica del document electrònic original. Comprovi l'autenticitat del document a
https://ribesdefreser.emunicipis.ddgi.cat/OAC/ValidarDoc.jsp - Utilitzi el 'Codi Segur de Verificació' que apareix a la capçalera.

Vidre de silicat sodocàlcic de seguretat temperat tèrmicament. Marcatge CE obligatori des de l'1 de setembre de 2006. Normes d'aplicació: UNE-EN 12150-2:2005+ERRATUM:2011. Vidre per a l'edificació. Vidre de silicat sodocàlcic de seguretat temperat tèrmicament. Part 2: Avaluació de la conformitat/Norma de producte. Sistema d'avaluació i de verificació de la constància de les prestacions: 1, 3 o 4.

Vidre de silicat sodocàlcic endurit químicament. Marcatge CE obligatori des de l'1 de setembre de 2006. Norma d'aplicació: UNE-EN 12337-2:2006. Vidre per a l'edificació. Vidre de silicat sodocàlcic endurit químicament. Part 2: Avaluació de la conformitat/Norma de producte. Sistema d'avaluació i de verificació de la constància de les prestacions: 1, 3 o 4.

Vidre de silicat sodocàlcic de seguretat temperat tèrmicament de perfil en O. Marcatge CE obligatori a partir del 8 d'agost de 2015. Norma d'aplicació: UNE-EN 15683-2:2014. Vidre en l'edificació. Vidre de silicat sodocàlcic de seguretat temperat tèrmicament de perfil en O. Part 2: Avaluació de la conformitat/norma de producte. Sistema d'avaluació i de verificació de la constància de les prestacions: 1, 3 o 4.

Vidre borosilicatat de seguretat temperat tèrmicament. Marcatge CE obligatori des de l'1 de setembre de 2006. Norma UNE-EN 13024-2:2005. Vidre per a l'edificació. Vidre borosilicatat de seguretat temperat tèrmicament. Part 2: Avaluació de la conformitat/Norma de producte. Sistema d'avaluació i de verificació de la constància de les prestacions: 1, 3 o 4.

Productes de vidre de silicat bàsic alcalinoterri. Marcatge CE obligatori des de l'1 de setembre de 2006. Norma UNE-EN 14178-2:2005. Vidre per a l'edificació. Productes de vidre de silicat bàsic alcalinoterri. Part 2: Avaluació de la conformitat/Norma de producte. Sistema d'avaluació i de verificació de la constància de les prestacions: 1, 3 o 4.

Vidre de seguretat de silicat alcalinoterri temperat tèrmicament i tractat *heat soak*. Marcatge CE obligatori a partir del 8 d'agost de 2015. Norma d'aplicació: UNE-EN 15682-2:2014. Vidre en l'edificació. Vidre de seguretat de silicat alcalinoterri temperat tèrmicament i tractat *heat soak*. Part 2: Avaluació de la conformitat/norma de producte. Sistema d'avaluació i de verificació de la constància de les prestacions: 1, 3 o 4.

Vidre de seguretat de silicat sodocàlcic temperat en calent. Marcatge CE obligatori des de l'1 de març de 2007. Norma UNE-EN 14179-2:2006. Vidre per a l'edificació. Vidre de seguretat de silicat sodocàlcic temperat en calent. Part 2: Avaluació de la conformitat/Norma de producte. Sistema d'avaluació i de verificació de la constància de les prestacions: 1, 3 o 4.

Vidre de seguretat de silicat alcalinoterri endurit en calent. Marcatge CE obligatori des de l'1 de juny de 2007. Norma UNE-EN 14321-2:2006. Vidre per a l'edificació. Vidre de seguretat de silicat alcalinoterri endurit en calent. Part 2: Avaluació de la conformitat. Sistema d'avaluació i de verificació de la constància de les prestacions: 1, 3 o 4.

Vidre laminat i vidre laminat de seguretat. Marcatge CE obligatori des de l'1 de juny de 2006, norma d'aplicació: UNE-EN 14449:2006/AC:2006 i des de l'1 de març de 2007, norma d'aplicació: UNE-EN 14449:2006. Vidre per a l'edificació. Vidre laminat i vidre laminat de seguretat. Avaluació de la conformitat. Sistema d'avaluació i de verificació de la constància de les prestacions: 1, 3 o 4.

Identificació: es comprovarà que la identificació del producte rebut es correspon amb les característiques exigides per la normativa de compliment obligat i, si escau, pel projecte o per la direcció facultativa. Característiques essencials referides als requisits bàsics, que poden estar especificades, per a l'ús o els usos declarats:

ρ (kg/m^3) densitat

$HK_{0'1/20}$ (Gpa) duresa

E (Pa) mòdul de Young

μ (adimensional) coeficient de Poisson

$f_{g,k}$ (Pa) resistència característica a flexió

(K) resistència contra canvis sobtats de temperatura i temperatures diferencials

c (J/(kgK)) calor específica

α (K^{-1}) coeficient de dilatació lineal

λ (W/(mK)) conductivitat tèrmica

n (adimensional) índex principal de refracció a la radiació visible

ε (adimensional) emissivitat

τ_v (adimensional) transmitància lluminosa

τ_e (adimensional) transmitància solar directa

g (adimensional) transmitància d'energia solar total

- Distintius de qualitat:

Es comprovarà que el producte posseeix els distintius de qualitat exigits, si és el cas, pel projecte o per la direcció facultativa, que asseguren les característiques.

- Assaigs:

Es duran a terme exigits per la normativa de compliment obligat i, si escau, pel projecte o per la direcció facultativa. Assaigs regulats que poden estar especificats:

Resistència al foc. Reacció al foc. Comportament al foc exterior. Resistència a la bala: destrossa i resistència a l'arrancada. Resistència a l'explosió: impacte i resistència a l'arrancada. Resistència a l'efracció: destrossa i resistència a l'arrancada. Resistència a l'impacte de cos pendular: destrossa, trencament segur i resistència a l'impacte. Resistència mecànica: resistència als canvis sobtats de temperatura i deferències de temperatura. Resistència mecànica: al vent, neu, càrrega permanent o càrregues imposades. Aïllament al soroll aeri directe/Atenuació acústica al soroll aeri directe. Propietats tèrmiques. Transmitància lluminosa i reflectància. Característiques d'energia solar.

8.1.1. TAULELLS DE PEDRA NATURAL PER A ÚS COM A PAVIMENT EXTERIOR

Taulells amb acabat de la cara vista de diverses textures per a ús com a paviment exterior i acabat de calçades, l'amplària nominal de les quals és més del doble del gruix.

Condicions de subministrament i recepció

- Marcatge CE obligatori des de l'1 de setembre de 2013. Norma d'aplicació: UNE-EN 1341:2013. Taulells de pedra natural per a ús com a paviment exterior. Requisits i mètodes d'assaig. Sistema d'avaluació i de verificació de la constància de les prestacions: 4.

Identificació: es comprovarà que la identificació del producte rebut es correspon amb les característiques exigides per la normativa de compliment obligat i, si escau, pel projecte o per la direcció facultativa.

Característiques essencials referides als requisits bàsics que poden estar especificades per a l'ús o els usos declarats:

a. Alliberament de substàncies perilloses.

AJUNTAMENT DE RIBES DE FRESER
Aquest document és una còpia autèntica del document electrònic original. Comprovi l'autenticitat del document a
https://ribesdefreser.emunicipis.ddgi.cat/OAC/ValidarDoc.jsp - Utilitzi el 'Codi Segur de Verificació' que apareix a la capçalera.

b. Resistència al trencament (relacionada amb resistència a flexió).

c. Esvarada (relacionada amb resistència a l'esvarada).

d. Resistència al derrapatge.

e. Durabilitat de resistència al trencament, esvarada i resistència al derrapatge (enfront de: resistència al gel/desgel, en general; resistència al gel/desgel en presència de sals anticongelants; i poliment amb l'ús).

- Distintius de qualitat:

Es comprovarà que el producte posseeix els distintius de qualitat exigits, si és el cas, pel projecte o per la direcció facultativa, que avalen les característiques exigides.

- Assaigs:

Si és el cas, es duran a terme necessaris per a comprovar alguna de les característiques exigides per la normativa de compliment obligat i, si escau, pel projecte o per la direcció facultativa. Assaigs regulats que poden arribar a ser requerits:

Càrrega de trencament, resistència a la flexió; durabilitat de la resistència a la flexió respecte a la resistència al gel/desgel, en condicions normals; durabilitat de la resistència a la flexió respecte a la resistència al gel/desgel, amb sals anticongelants; esvarada, resistència a l'esvarada; resistència al derrapatge; toleràncies, angles i formes especials; resistència a l'abrasió; absorció d'aigua; densitat aparent i porositat oberta; descripció petrogràfica; i substàncies perilloses.

8.1.4. PLAQUES DE PEDRA NATURAL PER A REVESTIMENTS MURALS

Placa amb acabat de la cara vista de diverses textures per a ús en revestiments de murs i acabats de voltes interiors i exteriors, fixada a una estructura bé mecànicament o per mitjà d'un morter o adhesius.

Condicions de subministrament i recepció

- Marcatge CE: Obligatori des de l'1 de juliol de 2006. Norma d'aplicació: UNE-EN 1469:2015. Pedra natural. Plaques per a revestiments murals. Requisits. Sistema d'avaluació i de verificació de la constància de les prestacions: 3 o 4.

Identificació: es comprovarà que la identificació del producte rebut es correspon amb les característiques exigides per la normativa de compliment obligat i, si escau, pel projecte o per la direcció facultativa.

a. Característiques geomètriques, requisits per a: gruix, planitud, longitud i amplària, angles i formes especials, localització dels ancoratges. Dimensions.

b. Descripció petrogràfica de la pedra. Aparença visual.

c. Resistència a la flexió, en Mpa.

d. Càrrega de trencament de l'ancoratge, per a peces fixades mecànicament utilitzant ancoratges en les arestes.

e. Reacció al foc (classe).

f. Densitat aparent i porositat oberta.

Característiques essencials referides als requisits bàsics, que poden estar especificades per a l'ús o els usos declarats:

a. Absorció d'aigua a pressió atmosfèrica (si se sol·licita).

b. Absorció d'aigua per capil·laritat, en g/cm^2 (si se sol·licita).

c. Resistència a la gelivitat (en cas de requisits reglamentaris).

d. Resistència al xoc tèrmic (en cas de requisit reglamentari).

e. Permeabilitat al vapor d'aigua (si se sol·licita).

- Distintius de qualitat:

Es comprovarà que el producte posseeix els distintius de qualitat exigits, si és el cas, pel projecte o per la direcció facultativa, que avalen les característiques exigides.

- Assaigs:

Es duran a terme exigits per la normativa de compliment obligat i, si escau, pel projecte o per la direcció facultativa. Assaigs regulats que poden estar especificats:

Descripció petrogràfica. Característiques geomètriques. Aparença visual. Resistència a la flexió. Càrrega de trencament de l'ancoratge. Absorció d'aigua a pressió atmosfèrica. Reacció al foc. Absorció d'aigua per capil·laritat. Densitat aparent i porositat oberta. Resistència a la gelivitat. Resistència al xoc tèrmic. Permeabilitat al vapor d'aigua.

8.1.5. PLAQUETES DE PEDRA NATURAL

Peça plana quadrada o rectangular de dimensions estàndard, generalment menor o igual que 610 mm i de gruix menor o igual que 12 mm, obtinguda per tall o exfoliació, amb acabat de la cara vista de diverses textures per a ús en revestiments de paviments, escales i acabat de voltes.

Condicions de subministrament i recepció

- Marcatge CE: Obligatori des de l'1 de setembre de 2006. Norma d'aplicació: UNE-EN 12057:2015. Productes de pedra natural. Plaquetes. Requisits. Sistema d'avaluació i de verificació de la constància de les prestacions: 3 o 4.

Identificació: es comprovarà que la identificació del producte rebut es correspon amb les característiques exigides per la normativa de compliment obligat i, si escau, pel projecte o per la direcció facultativa. Característiques essencials referides als requisits bàsics, que poden estar especificades per a l'ús o els usos declarats:

a. Dimensions, planitud i escairat.

b. Acabat superficial.

c. Descripció petrogràfica de la pedra.

d. Aparença visual.

e. Resistència a la flexió, en Mpa.

f. Absorció d'aigua a pressió atmosfèrica.

AJUNTAMENT DE RIBES DE FRESER
Aquest document és una còpia autèntica del document electrònic original. Comprovi l'autenticitat del document a
https://ribesdefreser.emunicipis.ddgi.cat/OAC/ValidarDoc.jsp - Utilitzi el 'Codi Segur de Verificació' que apareix a la capçalera.

Codi Segur de Verificació: 2df69534-b112-4325-a4d7-52603e3eb4eb
Origen: Ciutadà
Identificador document original: ES_L01171450_2024_26997886
Data d'impressió: 21/07/2025 12:22:14
Pàgina 112 de 213
SIGNATURES
1.- MIQUEL FLORES SALGADO (TCAT) (Arquitecte), 23/07/2024 18:31

g. Reacció al foc (classe).

h. Densitat aparent, en kg/m^3 i porositat oberta, en %.

Característiques essencials referides als requisits bàsics, que poden estar especificades, per a l'ús o els usos declarats:

a. Resistència a l'adherència.

b. Absorció d'aigua per capil·laritat (si se sol·licita).

c. Resistència a la gelivitat: F0 (sense requisit) i F1 (no geladissa).

d. Resistència al xoc tèrmic (en cas de requisit reglamentari).

e. Permeabilitat al vapor d'aigua, en kg/Pa·m·s (si se sol·licita).

f. Resistència a l'abrasió.

g. Resistència a l'esvarada.

h. Tactilitat (si se sol·licita o en cas de requisit reglamentari, només per a plaquetes per a paviments i escales).

- Distintius de qualitat:

Es comprovarà que el producte posseeix els distintius de qualitat exigits, si és el cas, pel projecte o per la direcció facultativa, que avalen les característiques exigides.

- Assaigs:

Es duran a terme exigits per la normativa de compliment obligat i, si escau, pel projecte o per la direcció facultativa. Assaigs regulats que poden estar especificats:

Descripció petrogràfica. Aparença visual. Resistència a la flexió. Absorció d'aigua a pressió atmosfèrica. Reacció al foc. Absorció d'aigua per capil·laritat. Densitat aparent i porositat oberta. Resistència a la gelivitat. Resistència al xoc tèrmic. Permeabilitat al vapor d'aigua. Resistència a l'abrasió. Resistència a l'esvarada. Tactilitat.

8.1.6. TAULELLS DE PEDRA NATURAL PER A PAVIMENTS I ESCALES

Rajoles planes de gruix major que 12 mm obtinguda per tall o exfoliació amb acabat de la cara vista de diverses textures per a ús en paviments i escales. Es col·loquen per mitjà de morter, adhesius o altres elements de suport.

Condicions de subministrament i recepció

- Marcatge CE: Obligatori des de l'1 de setembre de 2006. Norma d'aplicació: UNE-EN 12058:2015. Productes de pedra natural. Taulells per a paviment i escales. Requisits. Sistema d'avaluació i de verificació de la constància de les prestacions: 3 o 4.

Identificació: es comprovarà que la identificació del producte rebut es correspon amb les característiques exigides per la normativa de compliment obligat i, si escau, pel projecte o per la direcció facultativa.

a. Descripció petrogràfica de la pedra.

b. Descripció del tractament superficial de la cara vista: partida o texturada: fina (acabat superficial amb diferència menor o igual que 0,5 mm entre pics i depressions, per exemple, polit, toscat o serrat), gruixuda (acabat superficial amb diferència major que 2 mm entre pics i depressions, per exemple, cisellat, buixardat, mecanitzat, amb doll d'arena o flamejat).

c. Dimensions: longitud, amplària i gruix o, en cas de formats normalitzats, amplària i gruix, en mm.

d. Resistència a la flexió, en Mpa.

e. Reacció al foc (classe).

f. Densitat aparent, en kg/m^3 i porositat oberta, en % (en paviments i escales interiors).

g. Absorció d'aigua a pressió atmosfèrica.

Característiques essencials referides als requisits bàsics, que poden estar especificades per a l'ús o els usos declarats:

a. Absorció d'aigua per capil·laritat (si se sol·licita).

b. Resistència a la gelivitat: F0 (sense requisit) i F1 (no geladissa).

c. Resistència al xoc tèrmic (en cas de requisit reglamentari).

d. Permeabilitat al vapor d'aigua, en kg/Pa·m·s (si se sol·licita).

e. Resistència a l'abrasió (excepte per a sòcols i contrapetges).

f. Resistència a l'esvarada/ derrapada del taulell, en núm. USRV (excepte per a sòcols i contrapetges).

g. Tactilitat (si se sol·licita o en cas de requisit reglamentari, excepte per a sòcols i contrapetges).

- Distintius de qualitat:

Es comprovarà que el producte posseeix els distintius de qualitat exigits, si és el cas, pel projecte o per la direcció facultativa, que avalen les característiques exigides.

- Assaigs:

Es duran a terme exigits per la normativa de compliment obligat i, si escau, pel projecte o per la direcció facultativa. Assaigs regulats que poden estar especificats:

Descripció petrogràfica. Aparença visual. Resistència a la flexió. Absorció d'aigua a pressió atmosfèrica. Reacció al foc. Absorció d'aigua per capil·laritat. Densitat aparent i porositat oberta. Resistència a la gelivitat. Resistència al xoc tèrmic. Permeabilitat al vapor d'aigua. Resistència a l'abrasió. Resistència a l'esvarada. Tactilitat.

8.3.1. TEULES DE FORMIGÓ

Teules de formigó utilitzades en la cobertura d'edificis sobre plans de cobertes inclinats en els quals la mateixa teula proporciona l'estanquitat.

Condicions de subministrament i recepció

AJUNTAMENT DE RIBES DE FRESER
Aquest document és una còpia autèntica del document electrònic original. Comprovi l'autenticitat del document a
https://ribesdefreser.emunicipis.ddgi.cat/OAC/ValidarDoc.jsp - Utilitzi el 'Codi Segur de Verificació' que apareix a la capçalera.

- Marcatge CE obligatori des de l'1 d'agost de 2012, normes d'aplicació: UNE-EN 490:2012+A1:2018 i UNE 127100:1999. Teules de formigó codi de pràctica per a la concepció i el muntatge de cobertes amb teules de formigó. Sistemes d'avaluació i de verificació de la constància de les prestacions: 3 o 4.

Identificació: es comprovarà que la identificació del producte rebut es correspon amb les característiques exigides per la normativa de compliment obligat i, si escau, pel projecte o per la direcció facultativa.

TEULES AMB ACOBLAMENT: T-EN 490-IL

a. Altura de l'ona, en mm.

b. Tipus de secció: RF: teules dissenyades de manera que la longitud de penjada varia regularment en tota l'amplària; IF: teules dissenyades de manera que la longitud de penjada varia irregularment en tota l'amplària.

c. Amplària efectiva de cobriment d'una teula: C_w/amplària efectiva mesura sobre 10 teules en posició tancada: C_{wc} /amplària efectiva mesura sobre 10 teules en posició estirada: C_{wd} /i la longitud de penjada de la teula: l1 (els grups de xifres 1r i 4t són imprescindibles, mentre que els grups 2n i 3r poden no declarar-se).

d. Massa, en kg.

TEULES SENSE ACOBLAMENT: T-EN 490-NL

a. Altura de l'ona, en mm.

b. Tipus de secció: RF: teules dissenyades de manera que la longitud de penjada varia regularment en tota la seva amplària; IF: teules dissenyades de manera que la longitud de penjada varia irregularment en tota la seva amplària.

c. Amplària efectiva de cobriment d'una teula: C_w/amplària efectiva mesura sobre 10 teules en posició tancada: C_{wc} /amplària efectiva mesura sobre 10 teules en posició estirada: C_{wd} /i la longitud de penjada de la teula: l1 (els grups de xifres 1r i 4t són imprescindibles, mentre que els grups 2n i 3r poden no declarar-se).

d. Massa, en kg.

PECES: F-EN 490

a. Mena de peça: R: de carener; VA: aiguafons; H: aler; VT: de rematada lateral; Text: altres tipus.

b. Tipus de peça dependent de la seva missió en el conjunt: CO: peces coordinades (la missió de les quals és alinear-se o acoblar les teules adjacents, podent ser substituïdes per aquestes, p. ex. teula de rematada lateral amb acoblament, teula i mitja, etc.); NC: no coordinades.

c. Dimensions pertinents, en mm x mm.

d. Massa, en kg.

Característiques essencials referides als requisits bàsics, que poden estar especificades per a l'ús o els usos declarats:

a. Comportament enfront del foc exterior.

b. Classe de reacció al foc.

c. Resistència mecànica.

d. Impermeabilitat a l'aigua.

e. Estabilitat dimensional.

f. Durabilitat.

- Distintius de qualitat:

Es comprovarà que el producte posseeix els distintius de qualitat exigits, si és el cas, pel projecte o per la direcció facultativa, que asseguren les característiques exigides.

- Assaigs:

Es duran a terme exigits per la normativa de compliment obligat i, si escau, pel projecte o per la direcció facultativa. Assaigs regulats que poden estar especificats:

Longitud de penjada i perpendicularitat. Dimensions de les peces. Amplària efectiva. Planitud. Massa. Resistència a flexió transversal. Impermeabilitat. Resistència al gel-desgel. Suport pel taló. Comportament enfront del foc. Substàncies perilloses.

8.3.3. TAULELL DE FORMIGÓ

Taulell no armat i accessoris complementaris amb acabat de la cara vista de diverses textures per a ús en àrees pavimentades sotmeses a trànsit i en cobertes, que satisfaci les condicions següents:

longitud total ≤ 1,00 m;

relació longitud total/gruix > 4.

Condicions de subministrament i recepció

- Marcatge CE obligatori des de l'1 de març de 2005, norma d'aplicació: UNE-EN 1339:2004 i des de l'1 de gener de 2007, normes d'aplicació: UNE-EN 1339:2004/AC:2006. Taulells de formigó. Especificacions i mètodes d'assaig, i UNE 127339:2022. Propietats i condicions de subministrament i recepció de les taulells de formigó. Sistema d'avaluació i de verificació de la constància de les prestacions: 4.

Identificació: es comprovarà que la identificació del producte rebut es correspon amb les característiques exigides per la normativa de compliment obligat i, si escau, pel projecte o per la direcció facultativa.

Característiques essencials referides als requisits bàsics que poden estar especificades per a l'ús o els usos declarats:

a. Dimensions nominals (longitud, amplària, gruix), en mm, i toleràncies, classe/marcat: 1/N; 2/P; 3/R.

b. Elements espaiadors, cares laterals amb conicitat perimetral, ranurades o bisellades: dimensions nominals.

c. Classe/marcat de l'ortogonalitat de la cara vista per a rajoles amb diagonal> 300 mm: 1/J; 2/K; 3/L.

d. Toleràncies sobre planitud i curvatura.

e. Classe/marcat resistent climàtica: 1/A (sense requisit); 2/B (absorció d'aigua ≤ 6%); 3/D (massa perduda després de l'assaig de gel-desgel: valor mitjà ≤ 1,0 kg/m^2; valor individual ≤ 1,5 kg/m^2).

AJUNTAMENT DE RIBES DE FRESER
Aquest document és una còpia autèntica del document electrònic original. Comprovi l'autenticitat del document a
https://ribesdefreser.emunicipis.ddgi.cat/OAC/ValidarDoc.jsp - Utilitzi el 'Codi Segur de Verificació' que apareix a la capçalera.

Codi Segur de Verificació: 2df69534-b112-4325-a4d7-52603e3eb4eb
Origen: Ciutadà
Identificador document original: ES_L01171450_2024_26997886
Data d'impressió: 21/07/2025 12:22:14
Pàgina 114 de 213
SIGNATURES
1.- MIQUEL FLORES SALGADO (TCAT) (Arquitecte), 23/07/2024 18:31

f. Classe/marcat resistent a la flexió: 1/S (valor característic ≥ 3,5 Mpa; valor individual ≥ 2,8 Mpa); 2/T (valor característic ≥ 4,0 Mpa; valor individual ≥ 3,2 Mpa); 3/O (valor característic ≥ 5,0 Mpa; valor individual ≥ 4,0 Mpa).

g. Classe/marcat resistent al desgast per abrasió: 1/F (sense requisit); 2/G (petjada ≤ 26 mm; desgast per abrasió ≤ 26000/5000 mm^3/mm^2); 3/H (petjada ≤ 23 mm; desgast per abrasió ≤ 20000/5000 mm^3/mm^2); 4/I (petjada ≤ 20 mm; desgast per abrasió ≤ 18000/5000 mm^3/mm^2).

h. Classe/marcat resistent a la càrrega de trencament: 30/3 (valor característic ≥ 3,0 kN; valor mínim ≥ 2,4 kN); 45/4 (valor característic ≥ 4,5 kN; valor mínim ≥ 3,6 kN); 70/7 (valor característic ≥ 7,0 kN; valor mínim ≥ 5,6 kN); 110/11 (valor característic ≥ 11,0 kN; valor mínim ≥ 8,8 kN); 140/14 (valor característic ≥ 14,0 kN; valor mínim ≥ 11,2 kN); 250/25 (valor característic ≥ 25,0 kN; valor mínim ≥ 20,0 kN); 300/30 (valor característic ≥ 30,0 kN; valor mínim ≥ 24,0 kN).

Característiques essencials referides als requisits bàsics, que poden estar especificades per a l'ús o els usos declarats:

a. Resistència a l'esvarada/rescolada, segons el CTE DB SUA 1.

b. Reacció al foc: classe A1 sense necessitat d'assaig.

c. Conductivitat tèrmica.

- Distintius de qualitat:

Es comprovarà que el producte posseeix els distintius de qualitat exigits, si és el cas, pel projecte o per la direcció facultativa, que avalen les característiques exigides.

- Assaigs:

Si és el cas, es duran a terme necessaris per a comprovar alguna de les característiques exigides per la normativa de compliment obligat i, si escau, pel projecte o per la direcció facultativa. Assaigs regulats que poden arribar a ser requerits:

Aspectes visuals. Forma i dimensions. Gruix de la doble capa. Resistència a flexió. Càrrega de trencament. Resistència a l'abrasió. Resistència a l'esvarada/rescolada. Resistència climàtica.

8.3.5. TAULELLS DE TERRATZO PER A ÚS INTERIOR

Rajola no armades que empren ciment com a aglomerant, produïdes en fàbrica i que es comercialitzen llistes per a ser col·locades, amb acabat de la cara vista de diverses textures per a ús exclusiu en interiors.

Condicions de subministrament i recepció

Els taulells no presentaran depressions, clevills ni exfoliacions, en la cara vista, visibles des d'una distància de 2 m amb llum natural diürna (està permès el rebliment permanent de buits menors).

- Marcatge CE obligatori des de l'1 d'octubre de 2006. Normes d'aplicació: UNE-EN 13748-1:2005, UNE-EN 13748-1:2005/ERRATUM:2005 i UNE 127748-1:2012 (complement nacional de la norma europea). Taulells de terratzo. Part 1: Taulells de terratzo per a ús interior. Sistema d'avaluació i de verificació de la constància de les prestacions: 4.

Identificació: es comprovarà que la identificació del producte rebut es correspon amb les característiques exigides per la normativa de compliment obligat i, si escau, pel projecte o per la direcció facultativa.

Característiques essencials referides als requisits bàsics que poden estar especificades per a l'ús o els usos declarats:

a. Dimensions (longitud, amplària, gruix), en mm.

b. Classe per gruix de la capa de petjada del taulell (relacionada directament per la mena de poliment: en fàbrica o in situ), Th: classe I (taulells amb capa de petjada de gruix ≥ 4 mm), classe II (taulells amb capa de petjada de gruix ≥ 8 mm).

Els taulells de classe Th I no admetran poliment després de la col·locació.

Els taulells de classe Th II podran polir-se després de la col·locació.

c. Classe resistent a la càrrega de trencament: 1: BL I (sense requisit); 2: BL II (superfície del taulell ≤ 1100 cm^2, valor individual ≥ 2,5 kN); 3: BL III (superfície del taulell > 1100 cm^2, valor individual ≥ 3,0 kN).

Els taulells de classe BL I hauran de col·locar-se sobre un llit de morter sobre una base rígida.

Característiques essencials referides als requisits bàsics, que poden estar especificades, per a l'ús o els usos declarats:

a. Absorció total d'aigua, en %.

b. Absorció d'aigua per capil·laritat, en g/cm^2.

c. Resistència a la flexió, en Mpa.

d. Resistència al desgast per abrasió.

e. Resistència a l'esvarada/rescolada, segons el CTE DB SUA 1.

f. Reacció al foc: classe A1 sense necessitat d'assaig.

g. Conductivitat tèrmica.

- Distintius de qualitat:

Es comprovarà que el producte posseeix els distintius de qualitat exigits, si és el cas, pel projecte o per la direcció facultativa, que avalen les característiques exigides.

- Assaigs:

Si és el cas, es duran a terme necessaris per a comprovar alguna de les característiques exigides per la normativa de compliment obligat i, si escau, pel projecte o per la direcció facultativa. Assaigs regulats que poden arribar a ser requerits:

Característiques geomètriques, d'aspecte i forma. Característiques físiques i mecàniques: Resistència a la càrrega de trencament. Absorció total d'aigua. Absorció d'aigua per capil·laritat. Resistència a la flexió. Resistència al desgast per abrasió. Resistència a l'esvarada/rescolada. Conductivitat tèrmica.

8.3.6. TAULELLS DE TERRATZO PER A ÚS EXTERIOR

Taulells no armats, que empren ciment com a aglomerant, produïdes en fàbrica i que es comercialitzen llistes per a ser col·locades, amb acabat de la cara vista de diverses textures per a ús en exteriors (fins i tot en cobertes) en àrees per als vianants on l'aspecte decoratiu és el predominant (p. e. passejos, terrasses, centres comercials, etc.)

Condicions de subministrament i recepció

AJUNTAMENT DE RIBES DE FRESER
Aquest document és una còpia autèntica del document electrònic original. Comprovi l'autenticitat del document a
https://ribesdefreser.emunicipis.ddgi.cat/OAC/ValidarDoc.jsp - Utilitzi el 'Codi Segur de Verificació' que apareix a la capçalera.

Els taulells no presentaran depressions, clivelles ni exfoliacions, en la cara vista, visibles des d'una distància de 2 m amb llum natural diürna (està permès el rebliment permanent de buits menors).

- Obligatori des de l'1 d'abril de 2006. Normes d'aplicació: UNE-EN 13748-2:2005. Taulells de terratzo. Part 2: Taulells de terratzo per a ús exterior, i UNE 127748-2:2012. Taulells de terratzo. Part 2: Taulells de terratzo per a ús exterior. Sistema d'avaluació i de verificació de la constància de les prestacions: 4.

Característiques essencials referides als requisits bàsics que poden estar especificades per a l'ús o els usos declarats:

Identificació: es comprovarà que la identificació del producte rebut es correspon amb les característiques exigides per la normativa de compliment obligat i, si escau, pel projecte o per la direcció facultativa.

Característiques essencials referides als requisits bàsics que poden estar especificades per a l'ús o els usos declarats:

a. Dimensions (longitud, amplària, gruix), en mm.

b. Classe per gruix de la capa de petjada del taulell (relacionada directament per la mena de poliment: en fàbrica o *in situ*), Th: classe I (taulells amb capa de petjada de gruix ≥ 4 mm), classe II (taulells amb capa de petjada de gruix ≥ 8 mm).

Els taulells de classe Th I no admetran poliment després de la col·locació.

Els taulells de classe Th II podran polir-se després de la col·locació.

c. Classe resistent a la flexió: ST (valor mitjà ≥ 3,5 Mpa; valor individual ≥ 2,8 Mpa); TT (valor mitjà ≥ 4,0 Mpa; valor individual ≥ 3,2 Mpa); UT (valor mitjà ≥ 5,0 Mpa; valor individual ≥ 4,0 Mpa).

d. Classe resistent a la càrrega de trencament: 30: 3T (valor mitjà ≥ 3,0 kN; valor individual ≥ 2,4 kN); 45: 4T (valor mitjà ≥ 4,5 kN; valor individual ≥ 3,6 kN); 70: 7T (valor mitjà ≥ 7,0 kN; valor individual ≥ 5,6 kN); 110: 11T (valor mitjà ≥ 11,0 kN; valor individual ≥ 8,8 kN); 140: 14T (valor mitjà ≥ 14,0 kN; valor individual ≥ 11,2 kN); 250: 25T (valor mitjà ≥ 25,0 kN; valor individual ≥ 20,0 kN); 300: 30T (valor mitjà ≥ 30,0 kN; valor individual ≥ 24,0 kN).

e. Classe resistent al desgast per abrasió: F (sense requisit); G (petjada ≤ 26 mm; pèrdua ≤ 26/50 cm^3/cm^2); H (petjada ≤ 23 mm; pèrdua ≤ 20/50 cm^3/cm^2); I (petjada ≤ 20 mm; pèrdua ≤ 18/50 cm^3/cm^2).

f. Classe resistent climàtica: A (sense requisit); B (absorció d'aigua ≤ 6%); D (massa perduda després de l'assaig de gel-desgel: valor mitjà ≤ 1,0 kg/m^2; valor individual ≤ 1,5 kg/m^2).

Característiques essencials referides als requisits bàsics que poden estar especificades per a l'ús o els usos declarats:

a. Resistència a l'esvarada/rescolada, segons el CTE DB SUA 1.

b. Reacció al foc: classe A1 sense necessitat d'assaig.

c. Conductivitat tèrmica.

- Distintius de qualitat:

Es comprovarà que el producte posseeix els distintius de qualitat exigits, si és el cas, pel projecte o per la direcció facultativa, que avalen les característiques exigides.

- Assaigs:

Si és el cas, es duran a terme necessaris per a comprovar alguna de les característiques exigides per la normativa de compliment obligat i, si escau, pel projecte o per la direcció facultativa. Assaigs regulats que poden arribar a ser requerits:

Característiques geomètriques, d'aspecte i forma. Característiques físiques i mecàniques: Resistència a la càrrega de trencament. Resistència climàtica. Resistència a la flexió. Resistència al desgast per abrasió. Resistència a l'esvarada/rescolada. Conductivitat tèrmica.

8.4.1. TEXAS CERÀMIQUES I PECES AUXILIARS

Teules ceràmiques utilitzades en la cobertura d'edificis sobre plans de coberta inclinats en els quals la mateixa teula proporciona l'estanquitat. Teules i peces auxiliars d'argila cuita utilitzades per a la coberta de les teulades inclinades i per al revestiment vertical, exterior i interior, de murs.

Condicions de subministrament i recepció

- Marcatge CE obligatori des de l'1 de febrer de 2007. Normes d'aplicació: UNE-EN 1304:2020. Teules i peces auxiliars d'argila cuita. Definicions i especificacions de producte, i UNE 136020:2004. Teules ceràmiques. Codi de pràctica per al disseny i el muntatge de cobertes amb teules ceràmiques. Sistema d'avaluació i de verificació de la constància de les prestacions: 3 o 4.

4 per als productes que es considera compleixen per a l'ús previst sense necessitat d'assaig.

Identificació: es comprovarà que la identificació del producte rebut es correspon amb les característiques exigides per la normativa de compliment obligat i, si escau, pel projecte o per la direcció facultativa.

Característiques essencials referides als requisits bàsics, que poden estar especificades, per a l'ús o els usos declarats:

- En cobertes:

a. Resistència mecànica.

b. Comportament enfront del foc exterior.

c. Reacció al foc (Classes A1 a F).

d. Impermeabilitat a l'aigua.

e. Dimensions i toleràncies dimensionals.

f. Durabilitat.

g. Emissió de substàncies perilloses.

- En interior de murs:

a. Reacció al foc (classes A1 a F).

b. Impermeabilitat a l'aigua.

c. Emissió de substàncies perilloses.

- En exterior de murs:

AJUNTAMENT DE RIBES DE FRESER
Aquest document és una còpia autèntica del document electrònic original. Comprovi l'autenticitat del document a
https://ribesdefreser.emunicipis.ddgi.cat/OAC/ValidarDoc.jsp - Utilitzi el 'Codi Segur de Verificació' que apareix a la capçalera.

Codi Segur de Verificació: 2df69534-b112-4325-a4d7-52603e3eb4eb
Origen: Ciutadà
Identificador document original: ES_L01171450_2024_26997886
Data d'impressió: 21/07/2025 12:22:14
Pàgina 116 de 213
SIGNATURES
1.- MIQUEL FLORES SALGADO (TCAT) (Arquitecte), 23/07/2024 18:31

a. Reacció al foc (classes A1 a F).

b. Impermeabilitat a l'aigua.

c. Tolerències dimensionals.

d. Durabilitat.

c. Emissió de substàncies perilloses.

- Distintius de qualitat:

Es comprovarà que el producte posseeix els distintius de qualitat exigits, si és el cas, pel projecte o per la direcció facultativa, que asseguren les característiques exigides.

- Assaigs:

Si és el cas, es duran a terme necessaris per a comprovar alguna de les característiques exigides per la normativa de compliment obligat i, si escau, pel projecte o per la direcció facultativa. Assaigs regulats que poden arribar a ser requerits:

Característiques estructurals; regularitat de la forma; rectitud (control de fletxa); dimensions; impermeabilitat; resistència a flexió; resistència a la gelada; comportament al foc exterior; i reacció al foc.

8.4.3. ADHESIUS PER A TAULELLS CERÀMICS

Es defineixen diferents tipus d'adhesius segons la naturalesa química dels conglomerants.

Adhesiu cimentós (tipus C): mescla de conglomerants hidràulics, àrids i additius orgànics, que es mesclen amb aigua o un additiu líquid just abans de la utilització.

Adhesiu en dispersió (tipus D): mescla de conglomerant(s) orgànic(s) en forma de polímer en dispersió aquosa, additius orgànics i càrregues minerals, que es presenta llista per a l'ús.

Adhesiu de resines reactives (tipus R): mescla de resines sintètiques, càrregues minerals i additius orgànics l'enduriment dels quals és el resultat d'una reacció química. Estan disponibles en forma d'un o més components.

Condicions de subministrament i recepció

- Marcatge CE obligatori des de l'1 de juliol de 2013. Norma d'aplicació: UNE-EN 12004-1:2017. Adhesius per a taulells ceràmics. Requisits, avaluació de la conformitat, classificació i designació. Sistema d'avaluació i de verificació de la constància de les prestacions: 1, 3 o 4.

Identificació: es comprovarà que la identificació del producte rebut es correspon amb les característiques exigides per la normativa de compliment obligat i, si escau, pel projecte o per la direcció facultativa.

En adhesius cimentosos per a taulells per a ús en interiors, les característiques essencials referides als requisits bàsics, que poden estar especificades, per a l'ús o els usos declarats són:

a. Reacció al foc.

b. Adherència expressada com a adherència inicial i adherència primerenca (adhesius d'enduriment ràpid).

c. Durabilitat de l'adherència contra l'acció de l'aigua/humitat expressada com a adherència després de la immersió en aigua.

d. Emissió de substàncies perilloses.

En adhesius cimentosos per a taulells per a ús en interiors i exteriors, les característiques essencials referides als requisits bàsics, que poden estar especificades, per a l'ús o els usos declarats són:

a. Reacció al foc.

b. Adherència expressada com a adherència inicial i adherència primerenca (adhesius d'enduriment ràpid).

c. Durabilitat de l'adherència contra l'acció del clima/envelliment tèrmic expressada com a adherència després d'envelliment tèrmic.

d. Durabilitat de l'adherència contra l'acció de l'aigua/humitat expressada com a adherència després de la immersió en aigua.

e. Durabilitat de l'adherència contra els cicles gel/desgel expressada com a adherència després de cicles de gel/desgel.

f. Emissió de substàncies perilloses.

En adhesius en dispersió per a taulells, les característiques essencials referides als requisits bàsics, que poden estar especificades, per a l'ús o els usos declarats són:

a. Reacció al foc.

b. Adherència expressada com a adherència inicial a cisalla.

c. Durabilitat de l'adherència contra l'acció del clima/envelliment tèrmic expressada com a adherència a cisalla després d'envelliment tèrmic o adherència a cisalla a temperatures elevades (només en tipus D2).

d. Emissió de substàncies perilloses.

En adhesius de resines reactives per a taulells, les característiques essencials referides als requisits bàsics, que poden estar especificades, per a l'ús o els usos declarats són:

a. Reacció al foc.

b. Adherència expressada com a adherència inicial a cisalla.

c. Durabilitat de l'adherència contra l'acció del clima/envelliment tèrmic expressada com a adherència a cisalla després de xoc tèrmic.

d. Durabilitat contra l'acció de l'aigua/humitat.

e. Emissió de substàncies perilloses.

- Distintius de qualitat:

Es comprovarà que el producte posseeix els distintius de qualitat exigits, si és el cas, pel projecte o per la direcció facultativa, que avalen les característiques exigides.

AJUNTAMENT DE RIBES DE FRESER
Aquest document és una còpia autèntica del document electrònic original. Comprovi l'autenticitat del document a
https://ribesdefreser.emunicipis.ddgi.cat/OAC/ValidarDoc.jsp - Utilitzi el 'Codi Segur de Verificació' que apareix a la capçalera.

- Assaigs:

Si és el cas, es duran a terme necessaris per a comprovar alguna de les característiques exigides per la normativa de compliment obligat i, si escau, pel projecte o per la direcció facultativa. Assaigs regulats que poden arribar a ser requerits:

Temps obert; esvarada; adhesius d'enduriment normal - adherència inicial (adhesius cimentosos); adhesius d'enduriment ràpid - adherència primerenca (adhesius cimentosos); característiques fonamentals - adherència inicial a cisalla (adhesius de dispersió); adherència inicial a cisalla (adhesius de resines de reacció); adherència després del condicionament (adhesius cimentosos); adherència a cisalla després del condicionament (adhesius de dispersió); adherència a cisalla després del condicionament (adhesius de resines de reacció); deformació transversal; resistència química; capacitat humectant; resistència al foc.

Emmagatzematge i manipulació (criteris d'ús, gestió de residus, conservació i manteniment)

El fabricant hauria d'informar sobre les condicions i l'ús adequat del producte.

El prescriptor hauria d'avaluar l'estat del lloc de treball (influències mecàniques i tèrmiques) i seleccionar el producte adequat considerant tots els riscos possibles.

8.4.4. TAULELLS CERÀMICS

Plaques de poc gruix fabricades amb argiles o altres matèries primeres inorgàniques, generalment utilitzades com a revestiment de paviments i parets, modelades per extrusió (A) o per premsatge en sec (B) a temperatura ambient, encara que poden fabricar-se mitjançant altres procediments, seguidament assecades i posteriorment cuites a temperatures suficients per a desenvolupar les propietats necessàries. Els taulells poden ser esmaltats (GL) o no esmaltats (UGL) i són incombustibles i inalterables a la llum. Un taulell totalment vitrificada (o porcellànic) és un taulell amb absorció d'aigua menor del 0,5%.

Condicions de subministrament i recepció

- Marcat. Els taulells ceràmics o l'embalatge han de ser marcats amb:

Marca comercial del fabricador o una marca de fabricació pròpia, i el país d'origen.

Marca de primera qualitat.

La referència de l'annex corresponent de la norma UNE-EN 14411:2016 i classificació («precisió» o «natural»), quan sigui aplicable.

Mesures nominals i mesures de fabricació.

Naturalesa de la superfície: esmaltada (GL) o no esmaltada (UGL).

- Marcatge CE obligatori des de l'1 de juliol de 2014. Norma d'aplicació: UNE-EN 14411:2016. Taulells ceràmics. Definicions, classificació, característiques, avaluació i verificació de la constància de les prestacions, i marcat. Sistema d'avaluació i de verificació de la constància de les prestacions: 1, 3 o 4. (Text revisat amb l'UNE.)

Identificació: es comprovarà que la identificació del producte rebut es correspon amb les característiques exigides per la normativa de compliment obligat i, si escau, pel projecte o per la direcció facultativa.

En taulells per a sòls, les característiques essencials referides als requisits bàsics, que poden estar especificades, per a l'ús o els usos declarats són:

a. Reacció al foc.

b. Emissió de substàncies perilloses: cadmi, plom, altres.

c. Força de trencament.

d. Resistència a l'esvarada.

e. Durabilitat per a usos interiors.

f. Durabilitat per a usos exteriors: resistència al gel/desgel.

g. Propietats tàctils.

En taulells per a parets, les característiques essencials referides als requisits bàsics, que poden estar especificades, per a l'ús o els usos declarats són:

a. Reacció al foc.

b. Emissió de substàncies perilloses: cadmi, plom, uns altres.

c. Adhesió, en adhesius cimentosos, en adhesius en dispersió, en adhesius de resines reactives, i en morter.

d. Resistència al xoc tèrmic.

e. Durabilitat per a usos interiors i usos exteriors (resistència gel/desgel).

- Distintius de qualitat:

Es comprovarà que el producte posseeix els distintius de qualitat exigits, si és el cas, pel projecte o per la direcció facultativa, que avalen les característiques exigides.

- Assaigs:

Si és el cas, es duran a terme necessaris per a comprovar alguna de les característiques exigides per la normativa de compliment obligat i, si escau, pel projecte o per la direcció facultativa. Assaigs regulats que poden arribar a ser requerits:

Longitud i amplària; gruix; rectitud de costats; ortogonalitat; planitud de la superfície; aspecte superficial; absorció d'aigua; resistència a la flexió o mòdul de trencament; resistència a l'abrasió profunda - taulells no esmaltats; resistència a l'abrasió superficial - taulells esmaltats; dilatació tèrmica lineal; resistència al xoc tèrmic; resistència a badar-se; resistència al gel/desgel; resistència a l'esvarada; adhesió - adhesius cimentosos; adhesió - adhesius en dispersió; adhesió - adhesius de resines reactives; adhesió - morter; dilatació per humitat; lleus diferències de color; resistència a l'impacte; reacció al foc; propietats tàctils; resistència a les taques - taulells esmaltats; resistència a les taques - taulells no esmaltats; resistència a àcids i àlcalis de baixa concentració; resistència a àcids i àlcalis d'alta concentració; resistència als productes domèstics de neteja i additius per a aigua de piscines; emissió de cadmi - taulells esmaltats; emissió de plom - taulells esmaltats; i emissió d'altres substàncies perilloses.

8.5.1. PAVIMENTS DE FUSTA

Paviments interiors formats per l'encaix d'elements individuals de fusta de superfície llisa, acoblats o preacoblats, clavats o caragolats a una estructura primària o adherits o flotants sobre una capa base.

Tipus:

Sòls de fusta: elements de parquet massís amb ranures o llengüetes. Productes de lamparquet massís. Parquet de recobriment de fusta massissa amb sistema d'interconnexió, inclòs bloc anglès. Elements de parquet mosaic. Elements de parquet multicapa. Taules massisses de fusta de coníferes per a revestiments de paviment. Taules preacoblades massisses de fusta de frondoses. Parquet de fusta massissa. Tauletes verticals, llistonets i tacs de parquet.

AJUNTAMENT DE RIBES DE FRESER
Aquest document és una còpia autèntica del document electrònic original. Comprovi l'autenticitat del document a
https://ribesdefreser.emunicipis.ddgi.cat/OAC/ValidarDoc.jsp - Utilitzi el 'Codi Segur de Verificació' que apareix a la capçalera.

Taulers derivats de la fusta: revestiments de paviments rexapats amb fusta.

Condicions de subministrament i recepció

- Marcatge CE obligatori a partir del 8 d'agost de 2015. Norma d'aplicació: UNE-EN 14342: 2013. Sòls de fusta i parquet. Característiques, avaluació de conformitat i marcat. Sistema d'avaluació i de verificació de la constància de les prestacions: 1, 3 o 4.

Identificació: es comprovarà que la identificació del producte rebut es correspon amb les característiques exigides per la normativa de compliment obligat i, si escau, pel projecte o per la direcció facultativa.

Característiques essencials referides als requisits bàsics, que poden estar especificades, per a l'ús o els usos declarats:

a. Reacció al foc.

b. Emissió de formaldehid (classe E1 o classe E2).

c. Emissió (contingut) de pentaclorofenol.

d. Emissió d'altres substàncies perilloses.

e. Resistència al trencament.

f. Resistència a l'esvarada.

g. Conductivitat tèrmica.

h. Durabilitat sense tractament protector.

i. Durabilitat amb tractament protector.

- Distintius de qualitat:

Es comprovarà que el producte posseeix els distintius de qualitat exigits, si és el cas, pel projecte o per la direcció facultativa, que asseguren les característiques.

- Assaigs:

Si és el cas, es duran a terme necessaris per a comprovar alguna de les característiques exigides per la normativa de compliment obligat i, si escau, pel projecte o per la direcció facultativa. Assaigs regulats que poden arribar a ser requerits:

Reacció al foc; contingut de formaldehid; contingut de pentaclorofenol; resistència al trencament; resistència a l'esvarada; conductivitat tèrmica; i durabilitat biològica.

19.1.1. CIMENTS COMUNS

Conglomerants hidràulics, és a dir, materials inorgànics finament molts que, pastats amb aigua, formen una pasta que forja i endureix per mitjà de reaccions i processos d'hidratació i que, una vegada endurits, conserven la seva resistència i estabilitat fins i tot sota l'aigua. Els ciments conformes amb l'UNE-EN 197-1:2011, denominats ciments CEM, són capaços, quan es dosen i mesclen apropiadament amb aigua i àrids de produir un formigó o un morter que conservi la treballabilitat durant temps suficient i aconseguir, al cap de períodes definits, els nivells especificats de resistència i presentar també estabilitat de volum a llarg termini.

Els 27 productes que integren la família de ciments comuns, la designació i denominació venen indicats en la norma esmentada UNE.

Condicions de subministrament i recepció

- Marcatge CE obligatori des de l'1 d'abril de 2002 juliol de 2013, normes d'aplicació: UNE-EN 197-1: 2011. Ciment. Part 1: Composició, especificacions i criteris de conformitat dels ciments comuns. Sistema d'avaluació i de verificació de la constància de les prestacions: 1+.

Identificació: Els ciments CEM s'identificaran almenys pel tipus, i per les xifres 32,5, 42,5 o 52,5, que indiquen la classe de resistència (ex., CEM I 42,5R). Per a indicar la classe de resistència inicial s'afegiran les lletres N o R, segons correspongui. Els ciments comuns de baixa calor d'hidratació s'han d'indicar addicionalment amb les lletres LH. Pot portar informació addicional: límit en clorurs (%), límit superior de pèrdua per calcinació de cendres volants (%), nomenclatura normalitzada d'additius.

En cas de ciment envasat, el marcat de conformitat CE, el número d'identificació de l'organisme de certificació i la informació adjunta, han d'anar indicats en el sac o en la documentació comercial que l'acompanya (albarans de lliurament), o bé en una combinació de tots dos. Si només part de la informació apareix en el sac, llavors, és convenient que la informació completa s'inclogui en la informació comercial. En cas de ciment expedit a granel, aquesta informació hauria d'anar recollida d'alguna forma apropiada, en els documents comercials que ho acompanyen.

Es comprovarà que la identificació del producte rebut es correspon amb les característiques exigides per la normativa de compliment obligat i, si escau, pel projecte o per la direcció facultativa.

Característiques essencials referides als requisits bàsics, que poden estar especificades, per a l'ús o els usos declarats:

a. Ciments comuns (subfamílies) components i composició.

b. Resistència a compressió (inicial i nominal).

c. Temps d'enduriment.

d. Residu insoluble.

e. Pèrdua per calcinació.

f. Estabilitat de volum: expansió i contingut de SO_3.

g. Calor d'hidratació.

h. Contingut de clorurs.

i. Putzolanicitat (només per a ciments putzolànics).

j. Durabilitat.

k. C_3A en el clínquer.

l. Emissió de substàncies perilloses.

- Distintius de qualitat:

AJUNTAMENT DE RIBES DE FRESER
Aquest document és una còpia autèntica del document electrònic original. Comprovi l'autenticitat del document a
https://ribesdefreser.emunicipis.ddgi.cat/OAC/ValidarDoc.jsp - Utilitzi el 'Codi Segur de Verificació' que apareix a la capçalera.

Es comprovarà que el producte posseeix els distintius de qualitat exigits, si és el cas, pel projecte o per la direcció facultativa, que asseguren les característiques.

- Assaigs:

Si és el cas, es duran a terme necessaris per a comprovar alguna de les característiques exigides per la normativa de compliment obligat i, si escau, pel projecte o per la direcció facultativa. Assaigs regulats que poden arribar a ser requerits:

Resistència inicial; resistència nominal; temps de principi d'enduriment; estabilitat de volum (expansió); pèrdua per calcinació; residu insoluble; Contingut de sulfats; contingut de clorurs; C_3A en el clínquer; putzolanicitat; calor d'hidratació; i composició.

19.1.8. CALÇS PER A LA CONSTRUCCIÓ

Formes físiques (pols, terrossos, pastes o abeurades), en les quals poden aparèixer l'òxid de calci i el de magnesi o l'hidròxid de calci o el de magnesi, utilitzades com a conglomerants per a preparar morters per a fàbriques, revestiments interiors i exteriors, així com per a fabricar altres productes per a construcció.

Tipus:

- Calçs aèries: constituïdes principalment per òxid o hidròxid de calci que s'endureixen lentament a l'aire sota l'efecte del diòxid de carboni present en l'aire. Poden ser:

Calçs vives (Q): produïdes per la calcinació de calcària o dolomia, podent ser calçs càlciques (CL) i calçs dolomítiques (semihidratades o totalment hidratades).

Calçs hidratades (S): calçs aèries, càlciques o dolomítiques resultants de l'apagat controlat de les calçs vives.

- Calçs hidràuliques naturals (NHL): produïdes per la calcinació de calcàries més o menys argilenques o silícies amb reducció a pols mitjançant apagada amb molta o sense, que forgen i s'endureixen amb l'aigua. Poden ser:

Calçs hidràuliques naturals amb addició de materials (Z): poden contenir materials hidràulics o puztolànics fins a un 20% en massa.

Calçs hidràuliques (HL): constituïdes principalment per hidròxid de calci, silicats de calci i aluminiats de calci, produïts per la mescla de constituents adequats.

Condicions de subministrament i recepció

- Marcatge CE obligatori des de l'1 de juny de 2012. Norma d'aplicació: UNE-EN 459-1: 2016. Calçs per a la construcció. Part 1: Definicions, especificacions i criteris de conformitat. Sistema d'avaluació i de verificació de la constància de les prestacions: 2+.

Identificació: es comprovarà que la identificació del producte rebut es correspon amb les característiques exigides per la normativa de compliment obligat i, si escau, pel projecte o per la direcció facultativa. Característiques essencials referides als requisits bàsics, que poden estar especificades, per a l'ús o els usos declarats:

a. Resistència a compressió.

b. Temps d'enduriment.

c. Contingut en aire.

d. Contingut de components per a: CaO + MgO, Mg O, CO_2, i SO_3.

e. SO_3.

f. Calç útil.

g. Reactivitat.

h. Estabilitat de volum.

i. Grandària de partícula.

j. Distribució granulomètrica.

k. Penetració.

l. Durabilitat.

- Distintius de qualitat:

Es comprovarà que el producte posseeix els distintius de qualitat exigits, si és el cas, pel projecte o per la direcció facultativa, que asseguren les característiques.

- Assaigs:

Si és el cas, es duran a terme necessaris per a comprovar alguna de les característiques exigides per la normativa de compliment obligat i, si escau, pel projecte o per la direcció facultativa. Assaigs regulats que poden arribar a ser requerits:

Grandària de partícula; estabilitat; penetració/demanda d'aigua; Contingut d'aire; CaO + MgO, MgO; CO_2; SO_3; calç útil; aigua lliure; i reactivitat.

19.1.9. ADDITIUS PER A FORMIGONS

Producte incorporat en el moment del pastat del formigó, en una quantitat ≤ 5% en massa, en relació amb el contingut de ciment en el formigó, a fi de modificar les propietats de la mescla en estat fresc o endurit.

Condicions de subministrament i recepció

- Marcatge CE obligatori des de l'1 de setembre de 2013. Norma d'aplicació: UNE-EN 934-2:2010+A1:2012. Additius per a formigons, morters i pastes. Part 2: Additius per a formigons. Definicions, requisits, conformitat, marcat i etiquetatge. Sistema d'avaluació i de verificació de la constància de les prestacions: 2+.

Identificació: es comprovarà que la identificació del producte rebut es correspon amb les característiques exigides per la normativa de compliment obligat i, si escau, pel projecte o per la direcció facultativa. Característiques essencials referides als requisits bàsics, que poden estar especificades, per a l'ús o els usos declarats:

a. Contingut en ions clorur.

b. Contingut en alcalins.

c. Comportament enfront de la corrosió.

AJUNTAMENT DE RIBES DE FRESER
Aquest document és una còpia autèntica del document electrònic original. Comprovi l'autenticitat del document a
https://ribesdefreser.emunicipis.ddgi.cat/OAC/ValidarDoc.jsp - Utilitzi el 'Codi Segur de Verificació' que apareix a la capçalera.

d. Resistència a compressió.

e. Contingut en aire.

f. Contingut en aire (aire oclòs).

g. Característiques dels buits d'aire.

h. Reducció d'aigua.

i. Exsudació.

j. Temps d'enduriment.

k. Temps d'enduriment/desenvolupament de les resistències.

l. Absorció capil·lar.

m. Consistència.

n. Substàncies perilloses.

o. Durabilitat.

p. Porció segregada.

- Distintius de qualitat:

Es comprovarà que el producte posseeix els distintius de qualitat exigits, si és el cas, pel projecte o per la direcció facultativa, que asseguren les característiques.

- Assaigs:

Si és el cas, es duran a terme necessaris per a comprovar alguna de les característiques exigides per la normativa de compliment obligat i, si escau, pel projecte o per la direcció facultativa. Assaigs regulats que poden arribar a ser requerits:

Homogeneïtat, color; densitat relativa (només per a additius líquids); contingut en clorurs (Cl^-); contingut en alcalins; reducció d'aigua. Augment de la consistència; manteniment de la consistència; temps d'enduriment; contingut en aire en el formigó fresc; exsudació; contingut en aire en el formigó endurit (espaiat dels buits d'aire); resistència a compressió; absorció capil·lar; i porció segregada.

19.1.13. MORTERS PER A ARREBOSSADA I LLUÏDA

Morters per a arrebossada/lluïda fets en fàbrica (morters industrials) a base de conglomerants inorgànics per a exteriors (arrebossades) i interiors (lluïdes) utilitzats en murs, sostres, pilars i barandats.

Condicions de subministrament i recepció

- Marcatge CE obligatori des de l'1 de juny de 2012. Norma d'aplicació: UNE-EN 998-1:2018. Especificacions dels morters per a obra. Part 1: Morters per a arrebossada i lluïda. Sistema d'avaluació i de verificació de la constància de les prestacions: 4.

Identificació: es comprovarà que la identificació del producte rebut es correspon amb les característiques exigides per la normativa de compliment obligat i, si escau, pel projecte o per la direcció facultativa.

Característiques essencials referides als requisits bàsics, que poden estar especificades, per a l'ús o els usos declarats:

a. Reacció al foc (en construccions amb requisits contra el foc; euroclasse declarada: A1 a F).

b. Absorció d'aigua (en construccions exteriors; categoria declarada: W0 a W2; excepte R per als valors declarats ≤ 0,3 kg/m^2, després de 24 hores).

c. Permeabilitat a l'aigua després de cicles climàtics de condicionament (en arrebossada monocapa; valors declarats ≤ 1 ml/cm^2, després de 48 hores).

d. Permeabilitat al vapor d'aigua (en construccions exteriors; coeficient declarat μ ≤ 15 per a R i T).

e. Adhesió (excepte en arrebossada monocapa; valor declarat, en N/mm^2 i tipus de trencament (FP)).

f. Adhesió després de cicles climàtics de condicionament (en arrebossada monocapa; valor declarat, en N/mm^2, i tipus de trencament (FP)).

g. Conductivitat tèrmica/densitat (en arrebossada o lluïda en construccions amb requisits tèrmics, excepte en morters per a arrebossada/lluïda per a aïllament tèrmic (T); tabulat declarat o valor mitjà mesurat).

h. Conductivitat tèrmica (en arrebossada/lluïda per a aïllament tèrmic (T); categoria T1 a T2).

i. Durabilitat del morter per a arrebossada monocapa OC (resistència al gel/desgel) (valor declarat, en N/mm^2 i forma de trencament (FP) A, B o C; ≤ 1 ml/cm^2 després de 48 hores).

j. Durabilitat per a tots els morters d'arrebossada/lluïda, excepte per al morter OC (per a les construccions exteriors; valor declarat, en N/mm^2 i forma de trencament (FP) A, B o C; ≤ 1 ml/cm^2 després de 48 hores; categoria declarada W0 a W2).

k. Substàncies perilloses (prestació no determinada (NPD) no es pot utilitzar quan la característica té un nivell llindar).

- Distintius de qualitat:

Es comprovarà que el producte posseeix els distintius de qualitat exigits, si és el cas, pel projecte o per la direcció facultativa, que avalen les característiques exigides.

- Assaigs:

Si és el cas, es duran a terme necessaris per a comprovar alguna de les característiques exigides per la normativa de compliment obligat i, si escau, pel projecte o per la direcció facultativa. Assaigs regulats que poden arribar a ser requerits:

Densitat en sec aparent; resistència a compressió; adhesió; adhesió després de cicles climàtics de condicionament; absorció d'aigua per capil·laritat; penetració d'aigua després de l'assaig d'absorció d'aigua per capil·laritat; permeabilitat a l'aigua sobre suports rellevants després de cicles climàtics de condicionament; coeficient de permeabilitat al vapor d'aigua; conductivitat tèrmica; reacció al foc; i durabilitat.

19.1.14. MORTERS PER A CONSTRUCCIÓ

Morters per a construcció fets en fàbrica (morters industrials) usats en murs, pilars i barandats de construcció, per a la seva coherència i rejuntada (per exemple, construcció vista o en arrebossades, obra estructural o no, destinada a l'edificació i a l'enginyeria civil).

Condicions de subministrament i recepció

AJUNTAMENT DE RIBES DE FRESER
Aquest document és una còpia autèntica del document electrònic original. Comprovi l'autenticitat del document a
https://ribesdefreser.emunicipis.ddgi.cat/OAC/ValidarDoc.jsp - Utilitzi el 'Codi Segur de Verificació' que apareix a la capçalera.

Codi Segur de Verificació: 2df69534-b112-4325-a4d7-52603e3eb4eb
Origen: Ciutadà
Identificador document original: ES_L01171450_2024_26997886
Data d'impressió: 21/07/2025 12:22:14

SIGNATURES
1.- MIQUEL FLORES SALGADO (TCAT) (Arquitecte), 23/07/2024 18:31

Marcatge CE obligatori des de l'1 de juny de 2012. Norma d'aplicació: UNE-EN 998-2:2018. Especificacions dels morters per a obra de paleta. Part 2: Morters per a construcció. Sistema d'avaluació i de verificació de la constància de les prestacions: 2+ o 4. 2+ per a morters industrials dissenyats, o 4 per a morters industrials prescrits.

Identificació: es comprovarà que la identificació del producte rebut es correspon amb les característiques exigides per la normativa de compliment obligat i, si escau, pel projecte o per la direcció facultativa. Característiques essencials referides als requisits bàsics, que poden estar especificades, per a l'ús o els usos declarats:

a. Resistència a compressió (per als morters per a obra de paleta dissenyats). (Declarada categoria o valor en N/mm^2.)

b. Proporció de components (per als morters de construcció prescrits). (Declarada proporcions de la mescla, en volum o en pes.)

c. Resistència d'unió (per als morters per a construcció dissenyats destinats a ser usats en elements sotmesos a requisits estructurals). (Declarat valor de la resistència inicial de cisallament, mesura o tabulada, en N/mm^2.)

d. Contingut de clorurs (per als morters destinats a ser utilitzats en obra de paleta armada). (Declarat el valor com una fracció en % en massa.)

e. Reacció enfront del foc (per als morters per a obra destinats a ser usats en elements sotmesos a requisits enfront del foc). (Declarada euroclasse A1 a F.)

f. Absorció d'aigua (per als morters per a obra de paleta destinats a ser usats en construccions exteriors). (valor declarat, en $[kg/(m^2 \cdot min^{0,5})]$).

g. Permeabilitat al vapor d'aigua (per als morters per a obra destinats a ser utilitzats en construccions exteriors). (Declarats valors tabulats del coeficient de difusió d'aigua, μ.)

h. Conductivitat tèrmica/densitat (per als morters per a obra usats en elements sotmesos a requisits d'aïllament tèrmic). (Declarat valor mitjà tabulat o mesurat, en $[W/(m \cdot K)]$).

i. Durabilitat. (Declarat valor, segons sigui procedent.)

j. Substàncies perilloses.

- Distintius de qualitat:

Es comprovarà que el producte posseeix els distintius de qualitat exigits, si és el cas, pel projecte o per la direcció facultativa, que avalen les característiques exigides.

- Assaigs:

Si és el cas, es duran a terme necessaris per a comprovar alguna de les característiques exigides per la normativa de compliment obligat i, si escau, pel projecte o per la direcció facultativa. Assaigs regulats que poden arribar a ser requerits:

- Propietats del morter fresc: temps d'utilització; contingut d'ions clorur; contingut en aire; i proporció dels components.

- Propietats del morter endurit: resistència a compressió; resistència d'unió (adhesió); absorció d'aigua; permeabilitat al vapor d'aigua; densitat en sec del morter endurit; conductivitat tèrmica; i durabilitat.

19.1.15. ÀRIDS PER A FORMIGÓ

Materials granulars naturals (origen mineral, només sotmesos a processos mecànics), artificials (origen mineral processats industrialment que suposi modificacions tèrmiques, etc.), reciclats (a partir de materials inorgànics prèviament utilitzats en la construcció), fil·lers (àrids la major part dels quals passa pel tamís de 0,063 mm i que poden ser emprats en els materials de construcció per a proporcionar unes certes característiques) i les mescles d'aquests àrids usats en la construcció per a l'elaboració del formigó. S'inclouen els àrids amb densitat aparent > 2,00 Mg/m^3, emprats en tota mena de formigó. També s'inclouen els àrids reciclats amb densitats entre 1,50 Mg/m^3 i 2,00 Mg/m^3 amb les excepcions pertinents, i els àrids reciclats fins (4 mm) amb les excepcions pertinents. No s'inclouen els fil·lers empleats com a components del ciment o altres aplicacions diferents del fil·ler inert per a formigó.

Condicions de subministrament i recepció

- Marcatge CE obligatori des de l'1 de gener de 2010. Norma d'aplicació: UNE-EN 12620:2003+A1:2009. Àrids per a formigó. Sistema d'avaluació i de verificació de la constància de les prestacions: 2+ o 4. El sistema d'avaluació i de verificació de la constància de les prestacions aplicable en general a aquests productes a efectes reglamentaris serà el 2+; no obstant això, les disposicions reglamentàries específiques de cada producte podran establir per a determinats productes i usos el sistema d'avaluació i de verificació de la constància de les prestacions: 4.

Identificació: es comprovarà que la identificació del producte rebut es correspon amb les característiques exigides per la normativa de compliment obligat i, si escau, pel projecte o per la direcció facultativa.

Característiques essencials referides als requisits bàsics que poden estar especificades per a l'ús o els usos declarats:

a. Forma, grandària i densitat de partícules.

b. Neteja.

c. Resistència a la fragmentació/picada.

d. Resistència al poliment/abrasió/desgast.

e. Composició/contingut.

f. Estabilitat en volum.

g. Absorció d'aigua.

h. Substàncies perilloses: emissió de radioactivitat; alliberament de metalls pesants; alliberament de carbonis poliaromàtics; alliberament d'altres substàncies perilloses.

i. Durabilitat enfront del gel i desgels.

j. Durabilitat enfront de la reactivitat àlcali-sílice.

Característiques essencials dels fil·lers:

a. Finor, grandària i densitat de partícules.

b. Composició/contingut.

c. Neteja.

d. Estabilitat en volum.

e. Alliberament d'altres substàncies perilloses.

AJUNTAMENT DE RIBES DE FRESER
Aquest document és una còpia autèntica del document electrònic original. Comprovi l'autenticitat del document a
https://ribesdefreser.emunicipis.ddgi.cat/OAC/ValidarDoc.jsp - Utilitzi el 'Codi Segur de Verificació' que apareix a la capçalera.

f. Durabilitat enfront del gel i desgel.

Qualsevol altra informació necessària, segons els requisits especials exigibles segons l'ús final o origen de l'àrid:

a. Requisits geomètrics: Índex de llesques (per a determinar la forma dels àrids gruixos). Coeficient de forma (d'àrids gruixos). Contingut en closques, en % (d'àrids gruixos). Contingut en fins, en % màxim (massa) que passa pel tamís 0,063 mm. Qualitat dels fins.

b. Requisits físics: resistència a la fragmentació. Resistència al desgast (dels àrids gruixos). Resistència al poliment (dels àrids gruixos). Resistència a l'abrasió superficial (dels àrids gruixos). Resistència a l'abrasió per pneumàtics clavetejats (dels àrids gruixos). Densitat aparent i absorció d'aigua. Densitat de conjunt. Resistència (de l'àrid gruix) a cicles de gel i desgel, estabilitat al sulfat de magnesi. Estabilitat de volum. Retracció per assecament. Reactivitat àlcali-sílice. Classificació dels components dels àrids gruixos reciclats.

c. Requisits químics: Contingut en clorurs. Contingut en sulfats solubles en àcid. Contingut total en sofre. Contingut en sulfat soluble en aigua dels àrids reciclats. Altres components.

- Distintius de qualitat:

Es comprovarà que el producte posseeix els distintius de qualitat exigits, si és el cas, pel projecte o per la direcció facultativa, que asseguren les característiques.

- Assaigs:

Es duran a terme exigits per la normativa de compliment obligat i, si escau, pel projecte o per la direcció facultativa. Assaigs regulats que poden estar especificats:

Per a les característiques generals: Granulometria. Forma dels àrids gruixos. Contingut en fins. Qualitat dels fins. Densitat de partícules i absorció d'aigua. Reactivitat àlcali-sílice. Descripció petrogràfica. Substàncies perilloses (emissió de radioactivitat, alliberament de metalls pesants, alliberament de carbonis poliaromàtics).

Per a les característiques específiques dels àrids destinats a una ocupació específica: Resistència a la fragmentació. Resistència al desgast. Resistència al poliment. Resistència a l'abrasió superficial. Resistència a l'abrasió per pneumàtics clavetejats. Gel i desgel. Contingut en clorurs. Contingut en carbonat càlcic.

Per a propietats apropiades d'àrids de determinats orígens: contingut en closques. Estabilitat en volum - retracció per assecament. Contingut en clorurs. Compostos que contenen sofre. Substàncies orgàniques (contingut en humus, àcid fúlvic, assaig comparatiu de resistència-temps d'enduriment, contaminants orgànics lleugers). Desintegració del silicat vaig dicàlcic. Desintegració del ferro. Influència en el temps inicial d'enduriment del ciment. Constituents dels àrids reciclats gruixos. Densitat de partícules i absorció d'aigua. Sulfat soluble en aigua.

19.1.18. ÀRIDS PER A MORTERS

Materials granulars naturals (origen mineral, només sotmesos a processos mecànics), artificials (origen mineral processats industrialment que suposi modificacions tèrmiques, etc.), reciclats (a partir de materials inorgànics prèviament utilitzats en la construcció), fil·ler dels àrids (àrids la major part dels quals passa pel tamís de 0,063 mm i que poden ser emprats en els materials de construcció per a proporcionar unes certes propietats) i les mescles d'aquests àrids usats en la construcció per a l'elaboració dels morters (morter per a obra, morter per a paviments/arrebossats, revestiment de parets interiors, arrebossada de parets exteriors, materials especials per a fonamentació, morter per a reparació, pastes) per a les edificacions, carreteres i treballs d'enginyeria civil. No s'hi inclou el fil·ler de l'àrid emprat com a components del ciment o com un fil·ler inert dels àrids per a morters o per a àrids emprats en la capa superficial de sòls industrials.

Condicions de subministrament i recepció

- Marcatge CE obligatori des de l'1 de juny de 2004, norma d'aplicació: UNE-EN 13139:2003 i des de l'1 de gener de 2010, norma d'aplicació: UNE-EN 13139/AC:2004. Àrids per a morters. Sistema d'avaluació i de verificació de la constància de les prestacions: 2+ o 4. El sistema d'avaluació i de verificació de la constància de les prestacions aplicable en general a aquests productes a efectes reglamentaris serà el 2+; no obstant això, les disposicions reglamentàries específiques de cada producte podran establir per a determinats productes i usos el sistema d'avaluació i de verificació de la constància de les prestacions: 4.

Identificació: es comprovarà que la identificació del producte rebut es correspon amb les característiques exigides per la normativa de compliment obligat i, si escau, pel projecte o per la direcció facultativa.

Característiques essencials referides als requisits bàsics que poden estar especificades per a l'ús o els usos declarats:

a. Forma grandària i densitat de les partícules.

b. Neteja.

c. Composició/contingut.

d. Estabilitat de volum.

e. Absorció d'aigua.

f. Substàncies perilloses (emissió de radioactivitat, despreniment de metalls pesants, emissió de carbons poliaromàtics, emissió d'altres substàncies perilloses).

g. Durabilitat contra el gel-desgel.

h. Durabilitat contra la reactivitat àlcali-sílice.

Característiques essencials dels fil·lers:

a. Finor/granulometria i densitat.

b. Composició/contingut.

c. Neteja.

d. Pèrdua per calcinació.

e. Emissió de substàncies perilloses.

f. Durabilitat contra el gel/desgel.

Qualsevol altra informació necessària segons els requisits especials exigibles segons l'aplicació particular, l'ús final o origen de l'àrid:

a. Requisits geomètrics: grandàries de l'àrid; granulometria; forma de les partícules i contingut en closques; fins (contingut i qualitat).

b. Requisits físics: densitat de les partícules; absorció d'aigua; resistència al gel i al desgel.

c. Requisits químics: contingut en clorurs; contingut en sulfats solubles en àcid; contingut total en sofre; contingut en components que alteren la velocitat d'enduriment i la d'enduriment del morter; requisits addicionals per als àrids artificials (substàncies solubles en aigua, pèrdua per calcinació); reactivitat àlcali-sílice.

AJUNTAMENT DE RIBES DE FRESER
Aquest document és una còpia autèntica del document electrònic original. Comprovi l'autenticitat del document a
https://ribesdefreser.emunicipis.ddgi.cat/OAC/ValidarDoc.jsp - Utilitzi el 'Codi Segur de Verificació' que apareix a la capçalera.

- Distintius de qualitat:

Es comprovarà que el producte posseeix els distintius de qualitat exigits, si és el cas, pel projecte o per la direcció facultativa, que asseguren les característiques.

- Assaigs:

Es duran a terme exigits per la normativa de compliment obligat i, si escau, pel projecte o per la direcció facultativa. Assaigs regulats que poden estar especificats:

Grandària de l'àrid i granulometria. Contingut en closques. Fins (contingut/qualitat, equivalent d'arena, blau de metilè). Densitat de partícules. Absorció d'aigua. Contingut en clorurs (per a àrids marins, per a àrids no marins). Contingut en sulfats. Compostos que contenen sofre. Compostos que alteren la velocitat d'enduriment i d'enduriment del morter (hidròxid de sodi, àcid fúlvic, assaig de resistència comparativa, temps d'enduriment, contaminants orgànics lleugers). Matèria soluble en aigua. Pèrdua per calcinació. Resistència al gel i desgel. Reactivitat àlcali-sílice. Substàncies perilloses (emissió de radioactivitat, alliberament de metalls pesants, emissió de carbons poliaromàtics).

19.2.1. PLAQUES D'ALGEPS LAMINAT

Material format per una ànima d'algeps embotida i íntimament lligada a dues làmines de cartó fort per a formar una placa rectangular llisa. Les superfícies de cartó poden variar en funció de la utilització de cada tipus de placa, i l'ànima pot contenir additius que li confereixin propietats addicionals. Les vores longitudinals estan recobertes pel cartó i perfilats en funció de les futures aplicacions.

Sistema de fixació: clavat, caragolat o apegat amb adhesiu a base d'algeps o altres adhesius. També es poden incorporar a un sistema de falsos sostres suspesos.

Usos: extradosats de murs, de sostres fixos i suspesos, de barandats o per a revestiment de pilars i bigues. També poden emprar-se per a sòls i com a aplicacions en exteriors. No es preveuen les plaques sotmeses a qualsevol transformació secundària (com les plaques amb aïllants).

Condicions de subministrament i recepció

- Marcatge CE: Obligatori des de l'1 de desembre de 2010. Norma d'aplicació: UNE-EN 520:2005+A1:2010. Plaques d'algeps laminat. Definicions, especificacions i mètodes d'assaig.

Sistema d'avaluació i de verificació de la constància de les prestacions: 3 o 4.

Identificació: es comprovarà que la identificació del producte rebut es correspon amb les característiques exigides per la normativa de compliment obligat i, si escau, pel projecte o per la direcció facultativa.

Les plaques d'algeps laminat vindran definides per la designació següent:

a. La denominació «placa d'algeps laminat».

b. Tipus: A, estàndard; D, amb densitat controlada; E, per a exteriors; F, amb la cohesió de l'ànima millorada a altes temperatures; H (1, 2 o 3), amb capacitat d'absorció d'aigua reduïda; I, amb duresa superficial millorada o d'alta duresa; P, amb una cara preparada per a rebre un arrebossat d'algeps o per a ser combinada mitjançant pegat a altres materials amb forma de plaques o plafons; R, amb resistència millorada.

c. Referència a la norma UNE-EN 520:2005+A1:2010.

d. Dimensions en mm; amplària, longitud i gruix.

e. Perfil de la vora longitudinal: quadrat, bisellat, afinat, semiarredonit, semiarredonit afinat, arredonit, usos especials.

- Assaigs:

Es duran a terme exigits per la normativa de compliment obligat i, si escau, pel projecte o per la direcció facultativa. Assaigs regulats que poden estar especificats:

Determinació de l'amplària, longitud i gruix. Ortogonalitat de les arestes. Perfil afinat. Profunditat de l'afinat de la vora. Resistència a flexió (càrrega de trencament a flexió). Deformació sota càrrega. Capacitat d'absorció superficial d'aigua. Absorció total d'aigua. Cohesió de l'ànima a alta temperatura. Densitat. Duresa superficial de la placa. Resistència a l'esforç tallant (resistència de la unió placa/subestructura suport). Gramatge del paper.

19.2.2. PLAFONS D'ALGEPS

Elements de construcció paral·lelepipèdics rectangulars prefabricats, amb almenys dos dels costats oposats encadellats, produïts a base de sulfat càlcic i aigua que pot incorporar fibres, rebliments, àrids i altres additius, sempre que no estiguin classificats com a substàncies perilloses d'acord amb la reglamentació europea. Poden ser massissos o perforats i poden ser acolorits mitjançant pigments. Tindran un gruix compresa entre 50 mm i 150 mm, una longitud no major de 1000 mm i una altura determinada amb relació a la longitud de manera que la superfície d'un panell sigui de 0,20 m^2 com a mínim. En els plafons perforats el gruix mínim del panell en qualsevol punt ha de ser almenys de 15 mm. El volum total de buits ha de ser menor del 40%.

El seu ús principal és l'execució de paraments no portants, de revestiments interiors de barandats i per a la protecció contra el foc de columnes, bucs d'ascensors, etc. Aquests productes no s'usen per a l'execució de sostres.

Condicions de subministrament i recepció

- Marcatge CE obligatori des de l'1 de desembre de 2012. Norma d'aplicació: UNE-EN 12859:2012. Plafons d'algeps. Definicions, especificacions i mètodes d'assaig. Sistema d'avaluació i de verificació de la constància de les prestacions: 3 o 4.

Identificació: es comprovarà que la identificació del producte rebut es correspon amb les característiques exigides per la normativa de compliment obligat i, si escau, pel projecte o per la direcció facultativa.

Els plafons d'algeps s'han de designar de la forma següent:

a. La frase «Plafó d'algeps».

b. Referència a la norma UNE-EN 12859:2012.

c. Dimensions en mm: gruix, longitud i altura (o en cas necessari, gruix en mm i nombre de plafons per m^2).

d. Tipus: massís o perforat; classe de densitat (D, M o B), indicant de manera voluntària la classe de resistència (A o R): (D, D_A, D_R, M, M_A, M_R, o L); massa per unitat de superfície (declarada); hidrofugat (quan sigui procedent, Classe H2 o H1).

e. pH: normal o baix.

Característiques essencials referides als requisits bàsics, que poden estar especificades, per a l'ús o els usos declarats:

a. Reacció al foc (en situacions d'exposició). (Declarada euroclasse.)

b. Resistència al foc E i I.

c. Aïllament al soroll aeri (en condicions d'ús final).

AJUNTAMENT DE RIBES DE FRESER
Aquest document és una còpia autèntica del document electrònic original. Comprovi l'autenticitat del document a
https://ribesdefreser.emunicipis.ddgi.cat/OAC/ValidarDoc.jsp - Utilitzi el 'Codi Segur de Verificació' que apareix a la capçalera.

d. Resistència tèrmica (en condicions d'ús final).

e. Emissió de substàncies perilloses.

- Distintius de qualitat:

Es comprovarà que el producte posseeix els distintius de qualitat exigits, si és el cas, pel projecte o per la direcció facultativa, que avalen les característiques exigides.

- Assaigs:

Si és el cas, es duran a terme necessaris per a comprovar alguna de les característiques exigides per la normativa de compliment obligat i, si escau, pel projecte o per la direcció facultativa. Assaigs regulats que poden arribar a ser requerits:

Determinació de les dimensions; planitud dels plafons; massa dels plafons; densitat dels plafons; resistència mecànica a flexió; contingut en humitat; capacitat d'absorció d'aigua; i determinació del pH.

19.2.5. ALGEPS DE CONSTRUCCIÓ I CONGLOMERANTS A base d'ALGEPS PER A LA CONSTRUCCIÓ

L'algeps de construcció és un conglomerant a base d'algeps amb un mínim d'un 50% de sulfat de calci com a component actiu principal, i amb un contingut en calç inferior al 5% (el fabricant pot afegir additius i àrids), inclosos els algeps prebarrejats (tots els tipus d'algeps per a la construcció, morters d'algeps i morters d'algeps i calç que s'utilitzen en la construcció). Els conglomerants a base d'algeps són conglomerants a base de sulfat de calci en les seves diferents fases d'hidratació, que poden obtenir-se a partir de la deshidratació del dihidrat i que s'empra, mesclat amb aigua, per a mantenir les partícules sòlides juntes en una massa coherents durant el procés d'enduriment. Per tant, es tracta algeps de construcció i conglomerants a base d'algeps per a la construcció en pols, inclosos els algeps prebarrejats per a revestir parets i sostres a l'interior d'edificis en els quals s'aplica com a material d'acabat que pot ser decorat. Aquests productes estan especialment formulats per a complir les seves especificacions d'ús mitjançant l'ús d'additius, addicions, agregats i altres conglomerants. S'inclouen els algeps i productes a base d'algeps per a la seva aplicació manual o mecànica; els conglomerants a base d'algeps per al seu ús directe en l'obra i els utilitzats com a matèria primera per a la fabricació de plafons d'algeps, plaques d'algeps laminat, plaques d'algeps reforçades amb fibres, productes staff i plaques per a sostres; els morters d'unió a base d'algeps.

Es pot utilitzar calç de construcció, en forma d'hidròxid de calci, com conglomerant addicional juntament amb el conglomerant a base d'algeps si el conglomerant a base d'algeps és el principal component actiu del morter.

Condicions de subministrament i recepció

- Norma espanyola per a l'escaiola l'UNE 102011:2013 Escaioles per a la construcció. Especificacions.

- Marcatge CE: Obligatori des de l'1 d'octubre de 2010. Norma d'aplicació: UNE-EN 13279-1:2009. Algeps de construcció i conglomerants a base d'algeps per a la construcció. Part 1: Definicions i especificacions. Sistemes d'avaluació i de verificació de la constància de les prestacions: 3 o 4. Sistema 3 (per al seu ús en parets, barandats, sostres o revestiments per a la protecció enfront del foc d'elements estructurals o per a compartimentació enfront del foc en edificis i amb característica de reacció al foc) o sistema 4 (per a l'ús en parets, barandats, sostres o revestiments per a la protecció enfront del foc d'elements estructurals o per a compartimentació enfront del foc en edificis amb altres característiques i per a la resta dels casos).

Identificació: es comprovarà que la identificació del producte rebut es correspon amb les característiques exigides per la normativa de compliment obligat i, si escau, pel projecte o per la direcció facultativa.

Els algeps de construcció i conglomerants vindran definits per la següent designació:

a. Mena d'algeps o de conglomerant d'algeps, segons la següent designació i la seva identificació corresponent:

- Conglomerants a base d'algeps, A: per a ús directe o per a la seva transformació (productes en pols, secs), A1; per a ocupació directa en obra, A2; per a la seva transformació, A3.

- Algeps per a la construcció, B: algeps de construcció, B1; morter d'algeps, B2; morter d'algeps i calç, B3; algeps de construcció alleugerit, B4; morter alleugerit d'algeps, B5; morter d'algeps i calç alleugerit, B6; algeps de construcció d'alta duresa, B7.

- Algeps per a aplicacions especials: algeps per a treballs amb *staff*, C1; algeps per a morters d'unió, C2; algeps acústic, C3; algeps amb propietats d'aïllament tèrmic, C4; algeps per a protecció contra el foc, C5; algeps per a la seva aplicació en capa fina, producte d'acabat, C6; producte d'acabat, C7.

b. Referència a la norma UNE-EN 13279-1:2009.

c. Identificació (conforme el punt a): A, A1, A2, A3, etc.

d. Temps de principi d'enduriment.

e. Resistència a compressió, en N/mm^2.

Característiques essencials referides als requisits bàsics, que poden estar especificades, per a l'ús o els usos declarats:

a. Reacció al foc (en situacions d'exposició: A1).

b. Aïllament directe al soroll aeri (en condicions finals d'ús), en dB (per al sistema del qual forma part el producte).

c. Resistència tèrmica, en m^2 K/W.

d. Substàncies perilloses.

- Distintius de qualitat:

Es comprovarà que el producte posseeix els distintius de qualitat exigits, si és el cas, pel projecte o per la direcció facultativa, que avalen les característiques exigides.

- Assaigs:

Es duran a terme exigits per la normativa de compliment obligat i, si escau, pel projecte o per la direcció facultativa. Assaigs regulats que poden estar especificats:

- Per als conglomerants d'algeps: Contingut en sulfat de calci.

- Per als algeps per a la construcció: Contingut en conglomerant d'algeps. Temps de principi d'enduriment. Resistència a flexió. Resistència a compressió. Duresa superficial. Adherència.

- Per als algeps per a la construcció per a aplicacions especials: Contingut en conglomerant a base d'algeps. Finor de molt. Temps de principi d'enduriment. Resistència a flexió. Resistència a compressió. Duresa superficial.

- Assaigs lligats a les condicions finals d'ús: Reacció al foc. Resistència al foc. Aïllament directe al soroll aeri. Absorció acústica. Resistència tèrmica (per càlcul). Substàncies perilloses.

2.1. Productes amb informació ampliada sobre les seves característiques

AJUNTAMENT DE RIBES DE FRESER
Aquest document és una còpia autèntica del document electrònic original. Comprovi l'autenticitat del document a
https://ribesdefreser.emunicipis.ddgi.cat/OAC/ValidarDoc.jsp - Utilitzi el 'Codi Segur de Verificació' que apareix a la capçalera.

Codi Segur de Verificació: 2df69534-b112-4325-a4d7-52603e3eb4eb
Origen: Ciutadà
Identificador document original: ES_L01171450_2024_26997886
Data d'impressió: 21/07/2025 12:22:14
Pàgina 125 de 213
SIGNATURES
1.- MIQUEL FLORES SALGADO (TCAT) (Arquitecte), 23/07/2024 18:31

A continuació s'inclou una llista de productes classificats per l'ús en elements constructius, si està determinat o, en altres casos, pel material constituent a partir de:

- La relació de productes de construcció corresponent a la Resolució de 6 d'abril de 2017, de la Direcció General d'Indústria i de la Petita i Mitjana Empresa, per la qual s'amplien els annexos I, II i III de l'Ordre de 29 de novembre de 2001, per la qual es publiquen les referències a les normes UNE que són transposició de normes harmonitzades, així com el període de coexistència i l'entrada en vigor del marcatge CE relatiu a diverses famílies de productes de construcció.
- La relació de productes de construcció corresponent a la Resolució de 15 de desembre de 2011, de la Direcció General d'Indústria, per la qual es modifiquen i amplien els annexos I, II i III de l'Ordre CTE/2276/2002, de 4 de setembre, per la qual s'estableix l'entrada en vigor del marcatge CE relatiu a determinats productes de construcció d'acord amb el document d'idoneïtat tècnica europeu (DITE).

Per a cada un d'aquests es detalla la data a partir de la qual és obligatori el marcatge CE, la referència a la norma UNE d'aplicació o la Guia DITE, com un DEE; i el sistema d'avaluació i de verificació de la constància de les prestacions.

En el llistat apareixen uns productes referenciats amb asterisc (*), que són els productes per als quals s'amplia la informació i es desenvolupen en l'apartat 2.1. Productes amb informació ampliada de les característiques. Es tracta de productes per als quals es considera oportú conèixer-ne més a fons les especificacions tècniques i característiques, a l'hora de dur a terme la recepció, ja que són productes d'ús freqüent i determinants per a garantir el compliment de les exigències bàsiques que s'estableixen en la reglamentació vigent.

Índex:

1. FONAMENTACIÓ I ESTRUCTURES

2. FÀBRICA D'OBRA DE PALETA

3. AÏLLANTS TÈRMICS

4. IMPERMEABILITZACIÓ

5. COBERTES

6. BARANDATS INTERIORS

7. FUSTERIA, DEFENSES, FERRATGES I VIDRE

8. REVESTIMENTS

9. PRODUCTES PER A SEGELLAMENT DE JUNTES

10. INSTAL·LACIÓ DE CALEFACCIÓ

11. INSTAL·LACIÓ DE DIPÒSITS DE COMBUSTIBLES LÍQUIDS

12. INSTAL·LACIÓ DE GAS

13. INSTAL·LACIÓ D'ELECTRICITAT

14. INSTAL·LACIÓ DE SANEJAMENT I DRENATGE

15. INSTAL·LACIÓ DE CANONADES I APARELLS SANITARIS

16. INSTAL·LACIÓ DE VENTILACIÓ

17. INSTAL·LACIÓ DE PROTECCIÓ CONTRA INCENDIS

18. EQUIP DE CONSTRUCCIÓ

19. ALTRES (CLASSIFICACIÓ PER MATERIAL)

19.1. FORMIGONS, MORTERS I COMPONENTS

19.2. ALGEPS I DERIVATS

19.3. FIBROCIMENT

19.4. PREFABRICATS DE FORMIGÓ

19.5. ACER

19.6. ALUMINI

19.7. FUSTA

19.8. MESCLES BITUMINOSES

19.9. PLÀSTICS

19.10. DIVERSOS

1. FONAMENTACIÓ I ESTRUCTURES

1.1. Acer

1.1.1. Baines de fleix d'acer per a tendons de pretesat

Marcatge CE obligatori des de l'1 de juny de 2005. Norma d'aplicació: UNE-EN 523:2005 + ERRATUM:2011. Baines de fleix d'acer per a tendons de pretesat. Terminologia, especificacions, control de la qualitat. Sistema d'avaluació i de verificació de la constància de les prestacions: 4.

1.1.2. Productes laminats en calent, d'acer no aliat, per a construccions metàl·liques d'ús general

Marcatge CE obligatori des de l'1 de setembre de 2006. Norma d'aplicació: UNE-EN 10025-1:2006. Productes laminats en calent, d'acer no aliat, per a construccions metàl·liques d'ús general. Part 1: Condicions tècniques de subministrament. Sistema d'avaluació i de verificació de la constància de les prestacions: 2+.

1.1.3. Conjunts d'elements de fixació estructurals d'alta resistència per a precàrrega

Marcatge CE obligatori des del 8 d'abril de 2017. Norma d'aplicació: UNE-EN 14399-1:2016. Conjunts d'elements de fixació estructurals d'alta resistència per a precàrrega. Part 1: Requisits generals. Sistema d'avaluació i de verificació de la constància de les prestacions: 2+.

1.1.4. Acers modelats per a usos estructurals

AJUNTAMENT DE RIBES DE FRESER
Aquest document és una còpia autèntica del document electrònic original. Comprovi l'autenticitat del document a
https://ribesdefreser.emunicipis.ddgi.cat/OAC/ValidarDoc.jsp - Utilitzi el 'Codi Segur de Verificació' que apareix a la capçalera.

Marcatge CE obligatori des de l'1 de gener de 2010. Norma d'aplicació: UNE-EN 10340:2008/AC:2008 i des de l'1 de gener de 2011, norma d'aplicació: UNE-EN 10340:2008. Acers modelats per a usos estructurals. Sistema d'avaluació i de verificació de la constància de les prestacions: 2+.

1.1.5. Unions caragolades estructurals sense precàrrega

Marcatge CE obligatori des de l'1 d'octubre de 2009. Norma d'aplicació: UNE-EN 15048-1:2008. Unions caragolades estructurals sense precàrrega. Part 1: Requisits generals. Sistema d'avaluació i de verificació de la constància de les prestacions: 2+.

1.1.6. Adhesius estructurals

Marcatge CE obligatori des del 13 de novembre de 2016. Norma d'aplicació: UNE-EN 15275:2015. Adhesius estructurals. Caracterització d'adhesius anaeròbics per a unions metàl·liques coaxials en edificació i estructures d'enginyeria civil. Sistema d'avaluació i de verificació de la constància de les prestacions: 2+.

1.1.7. Consumibles per a la soldadura

Marcatge CE obligatori des de l'1 d'octubre de 2006. Norma d'aplicació: UNE-EN 13479:2005. Consumibles per a la soldadura. Norma general de producte per a metalls d'aportació i fundents per a la soldadura per fusió de materials metàl·lics. Sistema d'avaluació i de verificació de la constància de les prestacions: 2+.

1.2. Productes prefabricats de formigó

1.2.1 Plaques alveolars*

Marcatge CE obligatori des de l'1 de juliol de 2013. Norma d'aplicació: UNE-EN 1168:2006+A3:2012. Productes prefabricats de formigó. Plaques alveolars. Sistema d'avaluació i de verificació de la constància de les prestacions: 2+.

1.2.2 Pilons de fonamentació*

Marcatge CE obligatori des de l'1 de febrer de 2009. Norma d'aplicació: UNE-EN 12794:2006+A1:2008 i des de l'1 d'agost de 2009, norma d'aplicació: UNE-EN 12794:2006+A1:2008/AC:2009. Productes Prefabricats de formigó. Pilons de fonamentació. Sistema d'avaluació i de verificació de la constància de les prestacions: 2+.

1.2.3 Elements de fonamentació

Marcatge CE obligatori des de l'1 de gener de 2009. Norma d'aplicació: UNE-EN 14991:2008. Productes prefabricats de formigó. Elements de fonamentació. Sistema d'avaluació i de verificació de la constància de les prestacions: 2+.

1.2.4 Elements per a forjats nervats*

Marcatge CE obligatori des de l'1 d'agost de 2013. Norma d'aplicació: UNE-EN 13224:2012. Productes prefabricats de formigó. Elements per a forjats nervats. Sistema d'avaluació i de verificació de la constància de les prestacions: 2+.

1.2.5 Elements estructurals lineals*

Marcatge CE obligatori a partir del 8 d'agost de 2015. Norma d'aplicació UNE-EN 13225:2013. Productes prefabricats de formigó. Elements estructurals lineals. Sistema d'avaluació i de verificació de la constància de les prestacions: 2+.

1.2.6 Sistemes de forjat de bigueta i revoltó. Cairats

Marcatge CE obligatori des de l'1 de gener de 2011. Norma d'aplicació: UNE-EN 15037-1:2010. Productes prefabricats de formigó. Sistemes de forjat de bigueta i revoltó. Part 1: Cairats. Sistema d'avaluació i de verificació de la constància de les prestacions: 2+.

1.2.7 Sistemes de forjat de bigueta i revoltó. Revoltons de formigó

Marcatge CE obligatori des de l'1 de desembre de 2012. Normes d'aplicació: UNE-EN 15037-2:2009+A1:2011 i UNE-EN 15037-2:2009+A1:2011 ERRATUM:2011. Productes prefabricats de formigó. Sistemes de forjat de bigueta i revoltó. Part 2: Revoltons de formigó. Sistema d'avaluació i de verificació de la constància de les prestacions: 2+.

1.2.8 Sistemes de forjat de bigueta i revoltó. Revoltons d'argila cuita

Marcatge CE obligatori des de l'1 de desembre de 2012. Norma d'aplicació UNE-EN 15037-3:2010+A1:2011. Productes prefabricats de formigó. Sistemes de forjat de bigueta i revoltó. Part 3: Revoltons d'argila cuita. Sistema d'avaluació i de verificació de la constància de les prestacions: 2+.

1.2.9 Sistemes de forjat de bigueta i revoltó. Revoltó de poliestirè expandit

Marcatge CE obligatori a partir del 8 d'agost de 2015. Norma d'aplicació: UNE-EN 15037-4:2010+A1:2014. Productes prefabricats de formigó. Sistemes de forjat de bigueta i revoltó. Part 4. Revoltó de poliestirè expandit. Sistema d'avaluació i de verificació de la constància de les prestacions: 1/2+/3/4.

1.2.10 Sistemes de forjat de bigueta i revoltó. Revoltons lleugers per a encofrats simples

Marcatge CE obligatori a partir del 8 d'agost de 2015. Norma d'aplicació UNE-EN 15037-5:2013. Productes prefabricats de formigó. Sistemes de forjat de bigueta i revoltó. Part 5: Revoltons lleugers per a encofrats simples. Sistema d'avaluació i de verificació de la constància de les prestacions: 1/2+/3/4.

1.2.11 Elements per a murs

Marcatge CE obligatori des de l'1 de juliol de 2013. Norma d'aplicació: UNE-EN 14992:2008+A1:2012. Productes prefabricats de formigó. Elements per a murs. Sistema d'avaluació i de verificació de la constància de les prestacions: 2+/4.

1.2.12 Elements de murs de contenció

Marcatge CE obligatori des de l'1 de gener de 2011. Norma d'aplicació: UNE-EN 15258:2009. Productes prefabricats de formigó. Elements de murs de contenció. Sistema d'avaluació i de verificació de la constància de les prestacions: 2+.

1.2.13 Escales

Marcatge CE obligatori des de l'1 de gener de 2009. Norma d'aplicació: UNE-EN 14843:2008. Productes prefabricats de formigó. Escales. Sistema d'avaluació i de verificació de la constància de les prestacions: 2+.

1.2.14 Blocs d'encofrat de formigó d'àrids densos i lleugers

Marcatge CE obligatori des de l'1 de febrer de 2010. Norma d'aplicació: UNE-EN 15435:2009. Productes prefabricats de formigó. Blocs d'encofrat de formigó d'àrids densos i lleugers. Propietats del producte i prestacions. Sistema d'avaluació i de verificació de la constància de les prestacions: 4.

1.2.15 Blocs d'encofrat de formigó amb borumballes de fusta

Marcatge CE obligatori des de l'1 de febrer de 2010. Norma d'aplicació: UNE-EN 15498:2009. Productes prefabricats de formigó. Blocs d'encofrat de formigó amb borumballes de fusta. Propietats del producte i prestacions. Sistema d'avaluació i de verificació de la constància de les prestacions: 4.

1.3. Suports estructurals

AJUNTAMENT DE RIBES DE FRESER
Aquest document és una còpia autèntica del document electrònic original. Comprovi l'autenticitat del document a
https://ribesdefreser.emunicipis.ddgi.cat/OAC/ValidarDoc.jsp - Utilitzi el 'Codi Segur de Verificació' que apareix a la capçalera.

1.3.1. Suports elastomèrics

Marcatge CE obligatori des de l'1 de gener de 2007. Norma d'aplicació: UNE-EN 1337-3:2005. Suports estructurals. Part 3: Suports elastomèrics. Sistema d'avaluació i de verificació de la constància de les prestacions: 1/3.

1.3.2. Suports de corró

Marcatge CE obligatori des de l'1 de febrer de 2006, norma d'aplicació: UNE-EN 1337-4:2005 i des de l'1 de gener de 2008, norma d'aplicació: UNE-EN 1337-4:2005/AC:2007. Suports estructurals. Part 4: Suports de corró. Sistema d'avaluació i de verificació de la constància de les prestacions: 1/3.

1.3.3. Suports «pot»

Marcatge CE obligatori des de l'1 de gener de 2007. Norma d'aplicació: UNE-EN 1337-5:2006. Suports estructurals. Part 5: Suports «pot». Sistema d'avaluació i de verificació de la constància de les prestacions: 1/3.

1.3.4. Suports oscil·lants

Marcatge CE obligatori des de l'1 de febrer de 2006. Norma d'aplicació: UNE-EN 1337-6:2005. Suports estructurals. Part 6: Suports oscil·lants. Sistema d'avaluació i de verificació de la constància de les prestacions: 1/3.

1.3.5. Suports PTFE cilíndrics i esfèrics

Marcatge CE obligatori des de l'1 de juny de 2005. Norma d'aplicació: UNE-EN 1337-7:2004. Suports estructurals. Part 7: Suports de PTFE cilíndrics i esfèrics. Sistema d'avaluació i de verificació de la constància de les prestacions: 1/3.

1.3.6. Suports guia i suports de bloqueig

Marcatge CE obligatori des de l'1 de gener de 2010. Norma d'aplicació: UNE-EN 1337-8:2009. Suports estructurals. Part 8: Suports guia i suports de bloqueig. Sistema d'avaluació i de verificació de la constància de les prestacions: 1/3.

1.4. Productes i sistemes per a la protecció i reparació d'estructures de formigó

1.4.1. Sistemes per a protecció de superfície

Marcatge CE obligatori des de l'1 de gener de 2009. Norma d'aplicació: UNE-EN 1504-2:2005. Productes i sistemes per a la protecció i reparació d'estructures de formigó. Definicions, requisits, control de qualitat i avaluació de la conformitat. Part 2: Sistemes per a protecció de superfície. Sistema d'avaluació i de verificació de la constància de les prestacions: 1/2+/3/4.

1.4.2. Reparació estructural i no estructural

Marcatge CE obligatori des de l'1 de gener de 2009. Norma d'aplicació: UNE-EN 1504-3:2006. Productes i sistemes per a la protecció i reparació d'estructures de formigó. Definicions, requisits, control de qualitat i avaluació de la conformitat. Part 3: Reparació estructural i no estructural. Sistema d'avaluació i de verificació de la constància de les prestacions: 1/2+/3/4.

1.4.3. Adhesió estructural

Marcatge CE obligatori des de l'1 de gener de 2009. Norma d'aplicació: UNE-EN 1504-4:2005. Productes i sistemes per a la protecció i reparació d'estructures de formigó. Definicions, requisits, control de qualitat i avaluació de la conformitat. Part 4: Adhesió estructural. Sistema d'avaluació i de verificació de la constància de les prestacions: 1/2+/3/4.

1.4.4. Adhesius d'ús general per a unions estructurals

Marcatge CE obligatori des del 13 de novembre de 2016. Norma d'aplicació: UNE-EN 15274:2015. Adhesius d'ús general per a unions estructurals. Requisits i mètodes d'assaig. Sistema d'avaluació i de verificació de la constància de les prestacions: 2+.

1.4.5. Productes i sistemes d'injecció del formigó

Marcatge CE obligatori des de l'1 de gener de 2009. Norma d'aplicació UNE-EN 1504-5:2004. Productes i sistemes per a la protecció i reparació d'estructures de formigó. Definicions, requisits, control de qualitat i avaluació de la conformitat. Part 5: Productes i sistemes d'injecció del formigó. Sistema d'avaluació i de verificació de la constància de les prestacions: 2+/4.

1.4.6. Ancoratges d'armadures d'acer

Marcatge CE obligatori des de l'1 de gener de 2009. Norma d'aplicació UNE-EN 1504-6:2007. Productes i sistemes per a la protecció i reparació d'estructures de formigó. Definicions, requisits, control de qualitat i avaluació de la conformitat. Part 6: Ancoratges d'armadures d'acer. Sistema d'avaluació i de verificació de la constància de les prestacions: 1/2+/3/4.

1.4.7. Protecció contra la corrosió d'armadures

Marcatge CE obligatori des de l'1 de gener de 2009. Norma d'aplicació UNE-EN 1504-7:2007. Productes i sistemes per a protecció i reparació d'estructures de formigó - Definicions, requisits, control de qualitat i avaluació de la conformitat. Part 7: Protecció contra la corrosió d'armadures. Sistema d'avaluació i de verificació de la constància de les prestacions: 2+/4.

1.5. Estructures de fusta

1.5.1. Fusta laminada encolada

Marcatge CE obligatori a partir del 8 d'agost de 2015. Normes d'aplicació: UNE-EN 14080:2013. Estructures de fusta. Fusta laminada encolada i fusta massissa encolada. Requisits. Sistema d'avaluació i de verificació de la constància de les prestacions: 1.

1.5.2. Fusta estructural amb secció transversal rectangular, classificada per la resistència

Marcatge CE obligatori des del 31 de desembre de 2011. Norma d'aplicació: UNE-EN 14081-1:2006+A1:2011. Estructures de fusta. Fusta estructural amb secció transversal rectangular, classificada per la seva resistència. Part 1: Requisits generals. Sistema d'avaluació i de verificació de la constància de les prestacions: 2+.

1.5.3. Productes per a cintres prefabricades acoblades amb connectors de placa clau

Marcatge CE obligatori des de l'1 de novembre de 2010. Norma d'aplicació: UNE-EN 14250:2010. Estructures de fusta. Requisits de producte per a cintres prefabricades acoblades amb connectors de placa clau. Sistema d'avaluació i de verificació de la constància de les prestacions: 2+.

1.5.4. Fusta microlaminada (LVL)

Marcatge CE obligatori des de l'1 de setembre de 2006. Norma d'aplicació: UNE-EN 14374:2005. Estructures de fusta. Fusta microlaminada (LVL). Requisits. Sistema d'avaluació i de verificació de la constància de les prestacions: 1.

1.5.5. Bigues i pilars compostos a base de fusta

Norma d'aplicació: Guia DITE núm. 011. Bigues i pilars compostos a base de fusta. Sistema d'avaluació i de verificació de la constància de les prestacions: 1.

AJUNTAMENT DE RIBES DE FRESER
Aquest document és una còpia autèntica del document electrònic original. Comprovi l'autenticitat del document a
https://ribesdefreser.emunicipis.ddgi.cat/OAC/ValidarDoc.jsp - Utilitzi el 'Codi Segur de Verificació' que apareix a la capçalera.

1.5.6. Connectors

Marcatge CE obligatori des de l'1 d'agost de 2010. Norma d'aplicació: UNE-EN 14545:2009. Estructures de fusta. Connectors. Requisits. Sistema d'avaluació i de verificació de la constància de les prestacions: 2+/3.

1.5.7. Elements de fixació de tipus clavilla

Marcatge CE obligatori des de l'1 de juliol de 2013. Norma d'aplicació: UNE-EN 14592:2009+A1:2012. Estructures de fusta. Elements de fixació de tipus clavilla. Requisits. Sistema d'avaluació i de verificació de la constància de les prestacions: 3.

1.5.8. Fusta massissa estructural amb empiuladures per unió dentada

Marcatge CE obligatori a partir del 10 d'octubre de 2015. Norma d'aplicació: UNE-EN 15497:2014. Fusta massissa estructural amb empiuladures per unió dentada. Requisits de prestació i requisits mínims de fabricació. Sistema d'avaluació i de verificació de la constància de les prestacions: 1.

1.6. Sistemes i equip d'encofrat perdut no portant de blocs buits, plafons de materials aïllants i, a vegades, de formigó

Norma d'aplicació: Guia DITE núm. 009. Sistemes i equip d'encofrat perdut no portant de blocs buits, plafons de materials aïllants i, a vegades, de formigó. Sistema d'avaluació i de verificació de la constància de les prestacions: 1/2+.

1.7. Dispositius antisísmics

Marcatge CE obligatori des de l'1 d'agost de 2011. Norma d'aplicació: UNE-EN 15129:2011. Dispositius antisísmics. Sistema d'avaluació i de verificació de la constància de les prestacions: 1/3.

1.8. Ancoratges metàl·lics per a formigó

1.8.1. Ancoratges en general

Norma d'aplicació: Guia DITE núm. 001-1. Ancoratges metàl·lics per a formigó. Part 1: Ancoratges en general. Sistema d'avaluació i de verificació de la constància de les prestacions: 1.

1.8.2. Ancoratges d'expansió controlats per parell de collament

Norma d'aplicació: Guia DITE núm. 001-2. Ancoratges metàl·lics per a formigó. Part 2: Ancoratges d'expansió controlats per parell de collament. Sistema d'avaluació i de verificació de la constància de les prestacions: 1.

1.8.3. Ancoratges per soscavat

Norma d'aplicació: Guia DITE núm. 001-3. Ancoratges metàl·lics per a formigó. Part 3: Ancoratges per soscavat. Sistema d'avaluació i de verificació de la constància de les prestacions: 1.

1.8.4. Ancoratges d'expansió per deformació controlada

Norma d'aplicació: Guia DITE núm. 001-4. Ancoratges metàl·lics per a formigó. Part 4: Ancoratges d'expansió per deformació controlada. Sistema d'avaluació i de verificació de la constància de les prestacions: 1.

1.8.5. Ancoratges químics

Norma d'aplicació: Guia DITE núm. 001-5. Ancoratges metàl·lics per a formigó. Part 5: Ancoratges químics. Sistema d'avaluació i de verificació de la constància de les prestacions: 1.

1.8.6. Ancoratges per a fixació múltiple en aplicacions no estructurals

Norma d'aplicació: Guia DITE núm. 001-6 Ancoratges metàl·lics per a formigó. Part 6: Ancoratges per a fixació múltiple en aplicacions no estructurals (per a càrregues lleugeres). Sistema d'avaluació i de verificació de la constància de les prestacions: 2+.

1.9. Equips de posttesat per al pretesat d'estructures

Norma d'aplicació: Guia DITE núm. 013. Equips de posttesat per al pretesat d'estructures. Sistema d'avaluació i de verificació de la constància de les prestacions: 1+.

1.10. Connectors i plaques dentades, plaques clavades i resistents a esforços tallants

Norma d'aplicació: Guia DITE núm. 015. Connectors i plaques dentades, plaques clavades i resistents a esforços tallants (*Three-dimensional nailing plates*). Sistema d'avaluació i de verificació de la constància de les prestacions: 2+.

1.11. Execució d'estructures d'acer i alumini

Marcatge CE obligatori des de l'1 de juliol de 2014. Norma d'aplicació: UNE-EN 1090-1:2011+A1:2012. Execució d'estructures d'acer i alumini. Part 1: Requisits per a l'avaluació de la conformitat dels components estructurals. Sistema d'avaluació i de verificació de la constància de les prestacions: 2+.

2. FÀBRICA DE CONSTRUCCIÓ

2.1. Peces per a fàbrica de construcció

2.1.1. Peces d'argila cuita*

Marcatge CE obligatori des del 10 de juny de 2017. Norma d'aplicació: UNE-EN 771-1:2011+A1:2016. Especificacions de peces per a fàbriques de construcció. Part 1: Peces d'argila cuita. Sistema d'avaluació i de verificació de la constància de les prestacions: 2+/4.

2.1.2. Peces silicocalcàries*

Marcatge CE obligatori des del 10 de juny de 2017. Norma d'aplicació: UNE-EN 771-2:2011+A1:2016. Especificacions de peces per a fàbriques de construcció. Part 2: Peces silicocalcàries. Sistema d'avaluació i de verificació de la constància de les prestacions: 2+/4.

2.1.3. Blocs de formigó (àrids densos i lleugers)*

Marcatge CE obligatori des del 10 de juny de 2017. Normes d'aplicació: UNE EN 771 3:2011+A1:2016 i UNE 127 771-3:2008 (complement nacional de la norma europea). Especificacions de peces per a fàbriques de construcció. Part 3: blocs de formigó (àrids densos i lleugers). Sistema d'avaluació i de verificació de la constància de les prestacions: 2+/4.

2.1.4. Blocs de formigó cel·lular curat en autoclau*

Marcatge CE obligatori des del 10 de juny de 2017. Normes d'aplicació: UNE EN 771 4:2011+A1:2016. Especificacions de peces per a fàbriques de construcció. Part 4. Blocs de formigó cel·lular endurit en autoclau. Sistema d'avaluació i de verificació de la constància de les prestacions: 2+/4.

2.1.5. Peces de pedra artificial*

Marcatge CE obligatori des del 10 de juny de 2017. Normes d'aplicació: UNE EN 771 5:2011+A1:2016. Especificacions de peces per a fàbrica de construcció. Part 5: Peces de pedra artificial. Sistema d'avaluació i de verificació de la constància de les prestacions: 2+/4.

AJUNTAMENT DE RIBES DE FRESER
Aquest document és una còpia autèntica del document electrònic original. Comprovi l'autenticitat del document a
https://ribesdefreser.emunicipis.ddgi.cat/OAC/ValidarDoc.jsp - Utilitzi el 'Codi Segur de Verificació' que apareix a la capçalera.

2.1.6. Peces de pedra natural*

Marcatge CE obligatori des del 4 d'agost de 2017. Norma d'aplicació: UNE-EN 771-6:2012+A1:2016. Especificació de peces per a fàbrica de construcció. Part 6: Peces de pedra natural. Sistema d'avaluació i de verificació de la constància de les prestacions: 2+/4.

2.2. Components auxiliars per a fàbriques de construcció

2.2.1. Claus, amarraments, penjadors, mènsules i angles*

Marcatge CE obligatori a partir del 10 de març de 2018. Norma d'aplicació: UNE-EN 845-1:2014+A1:2018. Especificació de components auxiliars per a fàbriques de construcció. Part 1: Claus, amarraments, penjadors i mènsules. Sistema d'avaluació i de verificació de la constància de les prestacions: 3.

2.2.2. Llindes

Marcatge CE obligatori a partir del 10 de març de 2018. Norma d'aplicació: UNE-EN 845-2:2014+A1:2018. Especificacions de components auxiliars per a fàbriques de construcció. Part 2: Llindes. Sistema d'avaluació i de verificació de la constància de les prestacions: 3.

2.2.3. Armadures de junta de capa d'argamassa amb malla d'acer*

Marcatge CE obligatori a partir del 10 de març de 2018. Norma d'aplicació: UNE-EN 845-3:2014+A1:2018. Especificacions de components auxiliars per a fàbriques de construcció. Part 3: Armadures de junta de capa d'argamassa amb malla d'acer. Sistema d'avaluació i de verificació de la constància de les prestacions: 3.

2.2.4. Ancoratges de plàstic per a fixació múltiple en elements de formigó i obra de fàbrica per a aplicacions no estructurals

Norma d'aplicació: Guia DITE núm. 020-1. Ancoratges de plàstic per a fixació múltiple en elements de formigó i obra de fàbrica per a aplicacions no estructurals. Part 1: Aspectes generals. Sistema d'avaluació i de verificació de la constància de les prestacions: 2+.

Norma d'aplicació: Guia DITE núm. 020-2. Ancoratges de plàstic per a fixació múltiple en elements de formigó i obra de fàbrica per a aplicacions no estructurals. Part 2: Ancoratges de plàstic per a formigó de densitat normal. Sistema d'avaluació i de verificació de la constància de les prestacions: 2+.

Norma d'aplicació: Guia DITE núm. 020-3. Ancoratges de plàstic per a fixació múltiple en elements de formigó i obra de fàbrica per a aplicacions no estructurals. Part 3: Ancoratges de plàstic per a fàbrica de construcció massissa. Sistema d'avaluació i de verificació de la constància de les prestacions: 2+.

Norma d'aplicació: Guia DITE núm. 020-4. Ancoratges de plàstic per a fixació múltiple en elements de formigó i obra de fàbrica per a aplicacions no estructurals. Part 4: Ancoratges de plàstic per a fàbrica de construcció perforada o buida. Sistema d'avaluació i de verificació de la constància de les prestacions: 2+.

Norma d'aplicació: Guia DITE núm. 020-5 Ancoratges de plàstic per a fixació múltiple en elements de formigó i obra de fàbrica per a aplicacions no estructurals. Part 5: Ancoratges de plàstic per a formigó cel·lular curat en autoclau. Sistema d'avaluació i de verificació de la constància de les prestacions: 2+.

Norma d'aplicació: Guia DITE núm. 29 Ancoratges metàl·lics per injecció per a fàbriques de construcció. Sistema d'avaluació i de verificació de la constància de les prestacions: 1.

3. AÏLLANTS TÈRMICS

3.1. Productes manufacturats de llana mineral (MW)

3.1.1. Productes aïllants tèrmics per a aplicacions en l'edificació*

Marcatge CE obligatori des del 10 de juliol de 2016. Norma d'aplicació: UNE-EN 13162:2013+A1:2015. Productes aïllants tèrmics per a aplicacions en l'edificació. Productes manufacturats de llana mineral (MW). Especificació. Sistema d'avaluació i de verificació de la constància de les prestacions: 1/3/4.

3.1.2. Productes aïllants tèrmics per a equips d'edificació i instal·lacions industrials

Marcatge CE obligatori des de l'1 de novembre de 2013. Norma d'aplicació: UNE-EN 14303:2010+A1:2013. Productes aïllants tèrmics per a equips d'edificació i instal·lacions industrials. Productes manufacturats de llana mineral (MW). Especificació. Sistema d'avaluació i de verificació de la constància de les prestacions: 1/3/4.

3.2. Productes aïllants tèrmics formats *in situ* a partir de llana mineral (MW)

Marcatge CE obligatori des de l'1 de desembre de 2011. Norma d'aplicació: UNE-EN 14064-1:2010. Productes aïllants tèrmics per a aplicacions en l'edificació. Productes aïllants tèrmics formats *in situ* a partir de llana mineral (MW). Part 1: Especificació per als productes a granel abans de la seva instal·lació (ratificada per AENOR el juny de 2010). Sistema d'avaluació i de verificació de la constància de les prestacions: 1/3/4.

3.3. Productes manufacturats de poliestirè expandit (EPS)3.2 3.3

3.3.1. Productes aïllants tèrmics per a aplicacions en l'edificació*

Marcatge CE obligatori des del 10 de juliol de 2016. Norma d'aplicació: UNE-EN 13163:2013+A2:2017. Productes aïllants tèrmics per a aplicacions en l'edificació. Productes manufacturats de poliestirè expandit (EPS). Especificació. Sistema d'avaluació i de verificació de la constància de les prestacions: 1/3/4.

3.3.2. Productes aïllants tèrmics per a equips d'edificació i instal·lacions industrials

Marcatge CE obligatori des de l'1 de novembre de 2013. Norma d'aplicació: UNE-EN 14309:2011+A1:2013. Productes aïllants tèrmics per a equips d'edificació i instal·lacions industrials. Productes manufacturats de poliestirè expandit (EPS). Especificacions. Sistema d'avaluació i de verificació de la constància de les prestacions: 1/3/4.

3.4. Productes manufacturats de poliestirè extrudit (XPS)

3.4.1. Productes aïllants tèrmics per a aplicacions en l'edificació*

Marcatge CE obligatori des del 10 de juliol de 2016. Norma d'aplicació: UNE-EN 13164:2013+A2:2017. Productes aïllants tèrmics per a aplicacions en l'edificació. Productes manufacturats de poliestirè extrudit (XPS). Especificació. Sistema d'avaluació i de verificació de la constància de les prestacions: 1/3/4.

3.4.2. Productes aïllants tèrmics per a equips d'edificació i instal·lacions industrials

Marcatge CE obligatori des de l'1 de novembre de 2013. Norma d'aplicació: UNE-EN 14307:2010+A1:2013. Productes aïllants tèrmics per a equips d'edificació i instal·lacions industrials. Productes manufacturats de poliestirè extrudit (XPS). Especificació. Sistema d'avaluació i de verificació de la constància de les prestacions: 1/3/4.

3.5. Productes manufacturats d'escuma rígida de poliuretà (PUR)

3.5.1. Productes aïllants tèrmics per a aplicacions en l'edificació*

Marcatge CE obligatori des del 14 d'octubre de 2017. Norma d'aplicació: UNE-EN 13165:2013+A2:2017. Productes aïllants tèrmics per a aplicacions en l'edificació. Productes manufacturats d'escuma rígida de poliuretà (PUR). Especificació. Sistema d'avaluació i de verificació de la constància de les prestacions: 1/3/4.

3.5.2. Productes aïllants tèrmics per a equips d'edificació i instal·lacions industrials

AJUNTAMENT DE RIBES DE FRESER
Aquest document és una còpia autèntica del document electrònic original. Comprovi l'autenticitat del document a
https://ribesdefreser.emunicipis.ddgi.cat/OAC/ValidarDoc.jsp - Utilitzi el 'Codi Segur de Verificació' que apareix a la capçalera.

Marcatge CE obligatori des de l'1 de novembre de 2013. Norma d'aplicació: UNE-EN 14308:2017. Productes aïllants tèrmics per a equips d'edificació i instal·lacions industrials. Productes manufacturats d'escuma rígida de poliuretà (PUR) i escuma de poliisocianurat (PIR). Especificació. Sistema d'avaluació i de verificació de la constància de les prestacions: 1/3/4.

3.6. Productes d'escuma rígida de poliuretà (PUR) i poliisocianurat (PIR). *In situ*

3.6.1. Productes aïllants tèrmics per a aplicacions en l'edificació

Marcatge CE obligatori des de l'1 de novembre de 2014. Norma d'aplicació: UNE-EN 14315-1:2013. Productes aïllants tèrmics per a aplicacions en l'edificació. Productes d'escuma rígida de poliuretà (PUR) i poliisocianurat (PIR) projectat in situ. Part 1: Especificacions per als sistemes de projecció d'escuma rígida abans de la instal·lació. Sistema d'avaluació i de verificació de la constància de les prestacions: 1/3/4.

Marcatge CE obligatori des de l'1 de novembre de 2014. Norma d'aplicació: UNE-EN 14318-1:2013. Productes aïllants tèrmics per a aplicacions en l'edificació. Productes d'escuma rígida de poliuretà (PUR) i poliisocianurat (PIR) per a colada *in situ*. Part 1: Especificacions per als sistemes de colada d'escuma rígida abans de la instal·lació. Sistema d'avaluació i de verificació de la constància de les prestacions: 1/3/4.

3.6.2. Productes aïllants tèrmics per a equips en edificació i instal·lacions industrials

Marcatge CE obligatori des de l'1 de novembre de 2014. Norma d'aplicació: UNE-EN 14319-1:2013. Productes aïllants tèrmics per a equips en edificació i instal·lacions industrials. Productes d'escuma rígida de poliuretà (PUR) i poliisocianurat (PIR) per a bugada *in situ*. Part 1: Especificacions per als sistemes de colada d'escuma rígida abans de la instal·lació. Sistema d'avaluació i de verificació de la constància de les prestacions: 1/3/4.

Marcatge CE obligatori des de l'1 de novembre de 2014. Norma d'aplicació: UNE-EN 14320-1:2013. Productes aïllants tèrmics per a equips en edificació i instal·lacions industrials. Productes d'escuma rígida de poliuretà (PUR) i poliisocianurat (PIR) projectat *in situ*. Part 1: Especificacions per als sistemes de projecció d'escuma rígida abans de la instal·lació. Sistema d'avaluació i de verificació de la constància de les prestacions: 1/3/4.

3.7. Productes manufacturats d'escuma fenòlica (PF)

3.7.1. Productes aïllants tèrmics per a aplicacions en l'edificació*

Marcatge CE obligatori des del 14 d'octubre de 2017. Norma d'aplicació: UNE-EN 13166:2013+A2:2016. Productes aïllants tèrmics per a aplicacions en l'edificació. Productes manufacturats d'escuma fenòlica (PF). Especificació. Sistema d'avaluació i de verificació de la constància de les prestacions: 1/3/4.

3.7.2. Productes aïllants tèrmics per a equips d'edificació i instal·lacions industrials

Marcatge CE obligatori des de l'1 de novembre de 2013. Norma d'aplicació: UNE-EN 14314:2015. Productes aïllants tèrmics per a equipament d'edificis i instal·lacions industrials. Productes manufacturats d'escuma fenòlica (PF). Especificacions (ratificada per AENOR a l'abril de 2016). Sistema d'avaluació i de verificació de la constància de les prestacions: 1/3/4.

3.8. Productes manufacturats de vidre cel·lular (CG)

3.8.1. Productes aïllants tèrmics per a aplicacions en l'edificació*

Marcatge CE obligatori des del 10 de juliol de 2016. Norma d'aplicació: UNE-EN 13167:2013+A1:2015. Productes aïllants tèrmics per a aplicacions en l'edificació. Productes manufacturats de vidre cel·lular (CG). Especificació. Sistema d'avaluació i de verificació de la constància de les prestacions: 1/3/4.

3.8.2. Productes aïllants tèrmics per a equips d'edificació i instal·lacions industrials

Marcatge CE obligatori des de l'1 de novembre de 2013. Norma d'aplicació: UNE-EN 14305:2010+A1:2013. Productes aïllants tèrmics per a equips d'edificació i instal·lacions industrials. Productes manufacturats de vidre cel·lular (CG). Especificació. Sistema d'avaluació i de verificació de la constància de les prestacions: 1/3/4.

3.9. Productes manufacturats de llana de fusta (WW)*

Marcatge CE obligatori des del 10 de juliol de 2016. Norma d'aplicació: UNE-EN 13168:2013+A1:2015. Productes aïllants tèrmics per a aplicacions en l'edificació. Productes manufacturats de llana de fusta (WW). Especificació. Sistema d'avaluació i de verificació de la constància de les prestacions: 1/3/4.

3.10. Productes manufacturats de perlita expandida (EPB)*

Marcatge CE obligatori des del 10 de juliol de 2016. Norma d'aplicació: UNE-EN 13169:2013+A1:2015. Productes aïllants tèrmics per a aplicacions en l'edificació. Productes manufacturats de perlita expandida (EPB). Especificació. Sistema d'avaluació i de verificació de la constància de les prestacions: 1/3/4.

3.11. Productes manufacturats de suro expandit (ICB)*

Marcatge CE obligatori des del 10 de juliol de 2016. Norma d'aplicació: UNE-EN 13170:2013+A1:2015. Productes aïllants tèrmics per a aplicacions en l'edificació. Productes manufacturats de suro expandit (ICB). Especificació. Sistema d'avaluació i de verificació de la constància de les prestacions: 1/3/4.

3.12. Productes manufacturats de fibra de fusta (WF)*

Marcatge CE obligatori des del 10 de juliol de 2016. Norma d'aplicació: UNE-EN 13171:2013+A1:2015. Productes aïllants tèrmics per a aplicacions en l'edificació. Productes manufacturats de fibra de fusta (WF). Especificació. Sistema d'avaluació i de verificació de la constància de les prestacions: 1/3/4.

3.13. Productes manufacturats de perlita expandida (EP) i vermiculita exfoliada (EV)

Marcatge CE obligatori a partir del 8 d'agost de 2015. Norma d'aplicació: UNE-EN 15501:2017. Productes aïllants tèrmics per a equipament d'edificis i instal·lacions industrials. Productes manufacturats de perlita expandida (EP) i vermiculita exfoliada (EV). Especificació. Sistema d'avaluació i de verificació de la constància de les prestacions: 1/3/4.

3.14. Productes de perlita expandida (EP). *In situ*

Marcatge CE obligatori des de l'1 d'abril de 2012. Norma d'aplicació UNE-EN 15599-1:2010. Productes aïllants tèrmics per a equipaments d'edificis i instal·lacions industrials. Aïllament tèrmic *in situ* format a base de productes de perlita expandida (EP). Part 1: Especificació dels productes aglomerats i a granel abans de la instal·lació (ratificada per AENOR el juny de 2011). Sistema d'avaluació i de verificació de la constància de les prestacions: 3/4.

3.15. Productes de vermiculita exfoliada (EV). *In situ*

Marcatge CE obligatori des de l'1 d'abril de 2012. Norma d'aplicació UNE-EN 15600-1:2010. Productes aïllants tèrmics per a equipaments d'edificis i instal·lacions industrials. Aïllament tèrmic in situ format a base de productes de vermiculita exfoliada (EV). Part 1: Especificació dels productes aglomerats i a granel abans de la instal·lació (ratificada per AENOR el juny de 2011). Sistema d'avaluació i de verificació de la constància de les prestacions: 3/4.

3.16. Productes d'àrids lleugers d'argila expandida aplicats *in situ*

Marcatge CE obligatori des de l'1 de juny de 2006. Norma d'aplicació: UNE-EN 14063-1:2006 i des de l'1 de gener de 2008, norma d'aplicació: UNE-EN 14063-1:2006/AC:2008. Productes i materials aïllants tèrmics. Productes d'àrids lleugers d'argila expandida aplicats *in situ*. Part 1: Especificació dels productes per a rebliments aïllants abans de la instal·lació. Sistema d'avaluació i de verificació de la constància de les prestacions: 1/3/4.

3.17. Productes aïllaments tèrmics *in situ* a partir de perlita expandida (PE)

AJUNTAMENT DE RIBES DE FRESER
Aquest document és una còpia autèntica del document electrònic original. Comprovi l'autenticitat del document a
https://ribesdefreser.emunicipis.ddgi.cat/OAC/ValidarDoc.jsp - Utilitzi el 'Codi Segur de Verificació' que apareix a la capçalera.

Marcatge CE obligatori des de l'1 de juny de 2006. Norma d'aplicació: UNE-EN 14316-1:2005. Productes aïllants tèrmics per a aplicacions en l'edificació. Productes aïllants tèrmics *in situ* a partir de perlita expandida (PE). Part 1: Especificació per als productes aglomerats i a granel abans de la seva instal·lació. Sistema d'avaluació i de verificació de la constància de les prestacions: 3/4.

3.18. Productes aïllaments tèrmics *in situ* a partir de vermiculita exfoliada (EV)

Marcatge CE obligatori des de l'1 de juny de 2006. Norma d'aplicació: UNE-EN 14317-1:2005. Productes aïllants tèrmics per a aplicacions en l'edificació. Productes aïllants tèrmics *in situ* a partir de vermiculita exfoliada (EV). Part 1: Especificació per als productes aglomerats i a granel abans de la seva instal·lació. Sistema d'avaluació i verificació de la constància de les prestacions: 3/4.

3.19. Productes manufacturats d'escuma elastomèrica flexible (FEF)

Marcatge CE obligatori des de l'1 de novembre de 2013. Norma d'aplicació: UNE-EN 14304:2017. Productes aïllants tèrmics per a equips d'edificació i instal·lacions industrials. Productes manufacturats d'escuma elastomèrica flexible (FEF). Especificació. Sistema d'avaluació i de verificació de la constància de les prestacions: 1/3/4.

3.20. Productes manufacturats de silicat càlcic (CS)

Marcatge CE obligatori des de l'1 de novembre de 2013. Norma d'aplicació: UNE-EN 14306:2017. Productes aïllants tèrmics per a equips d'edificació i instal·lacions industrials. Productes manufacturats de silicat càlcic (CS). Especificació. Sistema d'avaluació i de verificació de la constància de les prestacions: 1/3/4.

3.21. Productes manufacturats d'escuma de polietilè (PEF)

Marcatge CE obligatori des de l'1 de novembre de 2013. Norma d'aplicació: UNE-EN 14313:2017. Productes aïllants tèrmics per a equips d'edificació i instal·lacions industrials. Productes manufacturats d'escuma de polietilè (PEF). Especificacions. Sistema d'avaluació i de verificació de la constància de les prestacions: 1/3/4.

Marcatge CE obligatori des del 10 de juliol de 2016. Norma d'aplicació: UNE-EN 16069:2013+A1:2015. Productes aïllants tèrmics per a aplicacions en l'edificació. Productes manufacturats d'escuma de polietilè (PEF). Especificació. Sistema d'avaluació i de verificació de la constància de les prestacions: 1/3/4.

3.22. Sistemes i equips compostos per a l'aïllament tèrmic exterior amb referit o arrebossat

Guia DITE núm. 004. Sistemes i kits compostos per a l'aïllament tèrmic exterior amb referit o arrebossat. Sistema d'avaluació i de verificació de la constància de les prestacions: 1/2+.

3.23. Ancoratges de plàstic per a fixació de sistemes i equips compostos per a l'aïllament tèrmic exterior amb referit o arrebossat

Norma d'aplicació: Guia DITE núm. 014. Ancoratges de plàstic per a fixació de sistemes i equips compostos per a l'aïllament tèrmic exterior amb referit. Sistema d'avaluació i de verificació de la constància de les prestacions: 2+.

3.24. Equips per a elements prefabricats per a aïllament tèrmic exterior en murs (*vetures*)

Norma d'aplicació: Guia DITE núm. 017. Equips d'elements prefabricats per a aïllament tèrmic exterior en murs (*vetures*). Sistema d'avaluació i de verificació de la constància de les prestacions: 1/3/4.

3.25. Equips d'aïllament de cobertes invertides

Norma d'aplicació: Guia DITE núm. 31-1. Equips aïllament de cobertes invertides. Part 1: General. Sistema d'avaluació i de verificació de la constància de les prestacions: 1/2+/3/4.

Norma d'aplicació: Guia DITE núm. 31-2. Equips aïllament de cobertes invertides. Part 2: Aïllament amb acabat de protecció. Sistema d'avaluació i de verificació de la constància de les prestacions: 1/2+/3/4.

4. IMPERMEABILITZACIÓ

4.1. Làmines flexibles per a impermeabilització

4.1.1. Làmines bituminoses amb armadura per a impermeabilització de cobertes*

Marcatge CE obligatori des de l'1 d'octubre de 2010. Norma d'aplicació: UNE-EN 13707:2014. Làmines flexibles per a la impermeabilització. Làmines bituminoses amb armadura per a impermeabilització de cobertes. Definicions i característiques. Sistemes d'avaluació i de verificació de la constància de les prestacions: 1/2+/3/4.

4.1.2. Làmines auxiliars per a cobertes amb elements discontinus*

Marcatge CE obligatori des de l'1 d'abril de 2012. Norma d'aplicació: UNE-EN 13859-1:2014. Làmines flexibles per a impermeabilització. Definicions i característiques de les làmines auxiliars. Part 1: Làmines auxiliars per a cobertes amb elements discontinus. Sistema d'avaluació i de verificació de la constància de les prestacions: 1/3/4.

4.1.3. Capes base per a murs*

Marcatge CE obligatori des de l'1 d'abril de 2012. Norma d'aplicació: UNE-EN 13859-1:2014. Làmines flexibles per a impermeabilització. Definicions i característiques de les làmines auxiliars. Part 2: Làmines auxiliars per a murs. Sistema d'avaluació i de verificació de la constància de les prestacions: 1/3/4.

4.1.4. Làmines plàstiques i de cautxú per a impermeabilització de cobertes*

Marcatge CE obligatori des de l'1 d'octubre de 2013. Norma d'aplicació: UNE-EN 13956:2013. Làmines flexibles per a impermeabilització. Làmines plàstiques i de cautxú per a impermeabilització de cobertes. Definicions i característiques. Sistema d'avaluació i de verificació de la constància de les prestacions: 1/2+/3/4.

4.1.5. Làmines anticapil·laritat plàstiques i de cautxú

Marcatge CE obligatori des de l'1 de juliol de 2013. Norma d'aplicació: UNE-EN 13967:2013. Làmines flexibles per a impermeabilització. Làmines anticapil·laritat plàstiques i de cautxú, incloses les làmines plàstiques i de cautxú que s'utilitzen per a l'estanquitat d'estructures colgades. Definicions i característiques. Sistema d'avaluació i de verificació de la constància de les prestacions: 1/2+/3/4.

4.1.6. Làmines anticapil·laritat bituminoses

Marcatge CE obligatori des de l'1 de gener de 2009, norma d'aplicació: UNE-EN 13969:2005/A1:2007. Làmines flexibles per a impermeabilització. Làmines anticapil·laritat bituminoses incloent làmines bituminoses per a l'estanquitat d'estructures colgades. Definicions i característiques. Sistema d'avaluació i de verificació de la constància de les prestacions: 1/2+/3/4.

4.1.7. Làmines bituminoses per al control del vapor d'aigua*

Marcatge CE obligatori des de l'1 de gener de 2009, norma d'aplicació: UNE-EN 13970:2005/A1:2007. Làmines flexibles per a impermeabilització. Làmines bituminoses per al control del vapor d'aigua. Definicions i característiques. Sistema d'avaluació i de verificació de la constància de les prestacions: 1/3/4.

4.1.8. Làmines plàstiques i de cautxú per al control del vapor

AJUNTAMENT DE RIBES DE FRESER
Aquest document és una còpia autèntica del document electrònic original. Comprovi l'autenticitat del document a
https://ribesdefreser.emunicipis.ddgi.cat/OAC/ValidarDoc.jsp - Utilitzi el 'Codi Segur de Verificació' que apareix a la capçalera.

Marcatge CE obligatori des de l'1 de novembre de 2013, norma d'aplicació: UNE-EN 13984:2013. Làmines flexibles per a impermeabilització. Làmines plàstiques i de cautxú per al control del vapor. Definicions i característiques. Sistema d'avaluació i de verificació de la constància de les prestacions: 1/3/4.

4.1.9. Barreres anticapil·laritat plàstiques i de cautxú

Marcatge CE obligatori des de l'1 de juliol de 2013. Norma d'aplicació: UNE-EN 14909:2013. Làmines flexibles per a impermeabilització. Barreres anticapil·laritat plàstiques i de cautxú. Definicions i característiques. Sistema d'avaluació i de verificació de la constància de les prestacions: 1/3/4.

4.1.10. Barreres anticapil·laritat bituminoses

Marcatge CE obligatori des de l'1 de març de 2008. Norma d'aplicació: UNE-EN 14967:2007. Làmines flexibles per a impermeabilització. Barreres anticapil·laritat bituminoses. Definicions i característiques. Sistema d'avaluació i de verificació de la constància de les prestacions: 1/3/4.

4.1.11. Betums i aglutinadors bituminosos

Marcatge CE obligatori des de l'1 de gener de 2012. Norma d'aplicació: UNE-EN 14023:2010. Betums i aglutinadors bituminosos. Estructura d'especificacions dels betums modificats amb polímers. Sistema d'avaluació i de verificació de la constància de les prestacions: 2+.

4.1.12. Recobriments gruixuts de betum modificat amb polímers per a impermeabilització

Marcatge CE obligatori des del 10 de juliol de 2016. Norma d'aplicació: UNE-EN 15814:2011+A2:2017. Recobriments grossos de betum modificat amb polímers per a impermeabilització. Definicions i requisits. Sistema d'avaluació i de verificació de la constància de les prestacions: 1/3/4.

4.1.13. Membranes líquides d'impermeabilització per al seu ús sota taulells ceràmics

Marcatge CE obligatori des de l'1 de març de 2014. Norma d'aplicació: UNE-EN 14891:2017. Membranes líquides d'impermeabilització per a usar-les davall taulellets ceràmics col·locats amb adhesius. Requisits, mètodes d'assaig, avaluació i verificació de la constància de les prestacions, classificació i marcat. Sistema d'avaluació i de verificació de la constància de les prestacions: 3.

4.2. Sistemes d'impermeabilització de cobertes

4.2.1. Sistemes d'impermeabilització de cobertes aplicats en forma líquida

Guia DITE núm. 005. Sistemes d'impermeabilització de cobertes aplicats en forma líquida. Sistema d'avaluació i de verificació de la constància de les prestacions: 1/3/4.

4.2.2. Sistemes d'impermeabilització de cobertes amb membranes flexibles fixades mecànicament

Guia DITE núm. 006. Sistemes d'impermeabilització de cobertes amb membranes flexibles fixades mecànicament. Sistema d'avaluació i de verificació de la constància de les prestacions: 2+.

4.3. Geotèxtils i productes relacionats

4.3.1. Ús en moviments de terres, fonamentacions i estructures de contenció

Marcatge CE obligatori des de 10 de març de 2018. Norma d'aplicació: UNE-EN 13251:2017. Geotèxtils i productes relacionats. Requisits per al seu ús en moviments de terres, fonamentacions i estructures de contenció. Sistema d'avaluació i de verificació de la constància de les prestacions: 2+/4.

4.3.2. Ús en sistemes de drenatge

Marcatge CE obligatori des del 10 de març de 2018. Norma d'aplicació: UNE-EN 13252:2017 Geotèxtils i productes relacionats. Requisits per al seu ús en sistemes de drenatge. Sistema d'avaluació i de verificació de la constància de les prestacions: 2+/4.

4.3.3. Característiques requerides per al seu ús en paviments i cobertes asfàltiques

Marcatge CE obligatori des de l'1 de gener de 2011. Norma d'aplicació: UNE-EN 15381:2008. Geotèxtils i productes relacionats. Característiques requerides per usar-los en paviments i cobertes asfàltiques. Sistema d'avaluació i de verificació de la constància de les prestacions: 2+.

4.4. Plaques

4.4.1. Plaques bituminoses amb armadura mineral i/o sintètica

Marcatge CE obligatori des de l'1 d'abril de 2012. Norma d'aplicació: UNE-EN 544:2011. Plaques bituminoses amb armadura mineral i/o sintètica. Especificació del producte i mètodes d'assaig. Sistema d'avaluació i de verificació de la constància de les prestacions: 3/4.

1.4.2. Plaques ondulades bituminoses

Marcatge CE obligatori des de l'1 de gener de 2011. Norma d'aplicació: UNE-EN 534:2007+A1:2010. Plaques ondulades bituminoses. Especificacions de productes i mètodes d'assaig. Sistema d'avaluació i de verificació de la constància de les prestacions: 1/3/4.

5. COBERTES

5.1. Sistemes de coberta translúcida autoportant (excepte les de vidre)

Norma d'aplicació: Guia DITE núm. 010. Sistemes de coberta translúcida autoportant (excepte les de vidre). Sistema d'avaluació i de verificació de la constància de les prestacions: 1/3/4.

5.2. Elements especials per a cobertes

Marcatge CE obligatori des de l'1 de maig de 2011. Norma d'aplicació: UNE-EN 13693:2005+A1:2010. Productes prefabricats de formigó. Elements especials per a cobertes. Sistema d'avaluació i de verificació de la constància de les prestacions: 2+.

5.3. Accessoris prefabricats per a cobertes

5.3.1. Instal·lacions per a accés a teulades. Passarel·les, passos i escales

Marcatge CE obligatori des de l'1 de novembre de 2007. Norma d'aplicació: UNE-EN 516:2006. Accessoris prefabricats per a cobertes. Instal·lacions per a accés a teulades. Passarel·les, passos i escales. Sistema d'avaluació i de verificació de la constància de les prestacions: 3.

5.3.2. Ganxos de seguretat

Marcatge CE obligatori des de l'1 de desembre de 2007. Norma d'aplicació: UNE-EN 517:2006. Accessoris prefabricats per a cobertes. Ganxos de seguretat. Sistema d'avaluació i de verificació de la constància de les prestacions: 3.

5.3.3. Claraboies individuals en materials plàstics

Marcatge CE obligatori des de l'1 d'octubre de 2009. Norma d'aplicació: UNE-EN 1873:2015+A1:2016. Accessoris prefabricats per a cobertes. Claraboies individuals en materials plàstics. Especificació de producte i mètodes d'assaig. Sistemes d'avaluació i de verificació de la constància de les prestacions: 1/3/4.

5.3.4. Escales de coberta permanents

AJUNTAMENT DE RIBES DE FRESER
Aquest document és una còpia autèntica del document electrònic original. Comprovi l'autenticitat del document a
https://ribesdefreser.emunicipis.ddgi.cat/OAC/ValidarDoc.jsp - Utilitzi el 'Codi Segur de Verificació' que apareix a la capçalera.

Marcatge CE obligatori des de l'1 de setembre de 2006. Norma d'aplicació: UNE-EN 12951:2006. Accessoris per a cobertes prefabricats. Escales de coberta permanents. Especificacions de producte i mètodes d'assaig. Sistema d'avaluació i de verificació de la constància de les prestacions: 3.

5.4. Claraboies contínues de plàstic amb sòcol o sense

Marcatge CE obligatori des de l'1 d'agost de 2012. Norma d'aplicació: UNE-EN 14963:2007. Cobertes per a teulades. Claraboies contínues de plàstic amb sòcol o sense. Classificació requisits i mètodes d'assaig. Sistema d'avaluació i de verificació de la constància de les prestacions: 1/3/4.

5.5. Plaques rígides inferiors per a teulades i cobertes de col·locació discontínua

Marcatge CE obligatori des de l'1 de gener de 2009. Norma d'aplicació: UNE-EN 14964:2007. Plaques rígides inferiors per a teulades i cobertes de col·locació discontínua. Definicions i característiques. Sistema d'avaluació i de verificació de la constància de les prestacions: 1/3/4.

5.6. Plaques de plàstic perfilades translúcides d'una sola capa per a cobertes interiors i exteriors, parets i sostres

Marcatge CE obligatori des del 10 de juliol de 2015. Norma d'aplicació: UNE-EN 1013:2013+A1:2015. Plaques de plàstic perfilades translúcides d'una sola capa per a cobertes interiors i exteriors, parets i sostres. Requisits i mètodes d'assaig. Sistema d'avaluació i de verificació de la constància de les prestacions: 1/3/4.

5.7. Plaques translúcides planes de diverses capes de policarbonat (PC) per a cobertes interiors i exteriors, parets i sostres

Marcatge CE obligatori des del 10 de juliol de 2016. Norma d'aplicació: UNE-EN 16153:2013+A1:2015. Plaques translúcides planes de diverses capes de policarbonat (PC) per a cobertes interiors i exteriors, parets i sostres. Requisits i mètodes d'assaig. Sistema d'avaluació i de verificació de la constància de les prestacions: 1/3/4.

6. BARANDATS INTERIORS

6.1. Conjunts de barandats interiors

Guia DITE núm. 003. Conjunts de barandats interiors. Sistema d'avaluació i de verificació de la constància de les prestacions: 1/3/4.

7. FUSTERIA, DEFENSES, FERRATGES I VIDRE

7.1. Fusteria

7.1.1. Finestres i portes exteriors per als vianants*

Marcatge CE obligatori des de febrer de 2010. Norma d'aplicació: UNE-EN 14351-1:2006+A1:2017. Finestres i portes. Norma de producte, característiques de prestació. Part 1: Finestres i portes exteriors. (La frase relativa a la «capacitat de desbloqueig» que figura en la secció 1 «Camp d'aplicació» queda exclosa de l'àmbit d'aplicació de la referència publicada.). Sistema d'avaluació i de verificació de la constància de les prestacions: 1/3/4.

7.1.2. Portes i portes grans industrials, comercials, de garatge i finestres practicables

Marcatge CE obligatori des de l'1 de novembre de 2019. Norma d'aplicació: UNE-EN 13241:2004+A2:2017. Portes i portes grans industrials, comercials, de garatge. Norma de producte, característiques de prestació. Part 1: Productes sense característiques de resistència al foc o control de fums. Sistema d'avaluació i de verificació de la constància de les prestacions: 1/3.

Marcatge CE obligatori des de l'1 de novembre de 2019. Norma d'aplicació: UNE-EN 16034:2015. Portes per als vianants, industrials, comercials, de garatge i finestres practicables. Norma de producte, característiques de prestació. Característiques de resistència al foc i/o control de fum. Sistema d'avaluació i de verificació de la constància de les prestacions: 1.

NOTA: La norma UNE-EN 16034:2015 només s'aplicarà juntament amb la norma UNE-EN 13241:2004+A2:2017 o la UNE-EN 14351-1:2006+A2:2017.

7.1.3. Façanes lleugeres

Marcatge CE obligatori des de l'1 de desembre de 2005. Norma d'aplicació: UNE-EN 13830:2016+A1:2021 Façanes lleugeres. Norma de producte. (la norma citada en el DOUE i amb la qual es realitza el marcatge CE és la norma anul·lada EN 13830:2003). Sistema d'avaluació i de verificació de la constància de les prestacions: 1/3.

7.2. Defenses

7.2.1. Persianes

Marcatge CE obligatori des de l'1 d'agost de 2010. Norma d'aplicació: UNE-EN 13659:2016. Persianes i persianes venecianes exteriors. Requisits de prestacions inclosa la seguretat. (la norma citada en el DOUE i amb la qual es realitza el marcatge CE és la norma anul·lada EN 13659:2004+A1:2008). Sistema d'avaluació i de verificació de la constància de les prestacions: 4.

7.2.2. Tendals

Marcatge CE obligatori des de l'1 d'agost de 2010. Norma d'aplicació: UNE-EN 13561:2015. Persianes exteriors i tendals. Requisits de prestacions inclosa la seguretat. (La norma citada en el DOUE i amb la qual es realitza el marcatge CE és la norma anul·lada EN 13561:2004+A1:2008.) Sistema d'avaluació i de verificació de la constància de les prestacions: 4.

7.2.3. Dispositius de reducció del soroll de trànsit. Especificacions

Marcatge CE obligatori des de l'1 de maig de 2007. Norma d'aplicació: UNE-EN 14388:2016. Dispositius de reducció del soroll de trànsit. Reductors de soroll de trànsit en carreteres. Especificacions. Sistema d'avaluació i de verificació de la constància de les prestacions: 3.

7.3. Ferratges

7.3.1. Dispositius d'emergència accionats per una manilla o un polsador per a recorreguts d'evacuació

Marcatge CE obligatori des de l'1 de gener de 2010. Norma d'aplicació: UNE-EN 179:2009. Ferratges per a l'edificació. Dispositius d'emergència accionats per una manilla o un polsador per a recorreguts d'evacuació. Requisits i mètodes d'assaig. Sistema d'avaluació i de verificació de la constància de les prestacions: 1.

7.3.2. Dispositius antipànic per a eixides d'emergència activats per una barra horitzontal

Marcatge CE obligatori des de l'1 de gener de 2010. Norma d'aplicació: UNE-EN 1125:2009. Ferratges per a l'edificació. Dispositius antipànic per a eixides d'emergència activats per una barra horitzontal. Requisits i mètodes d'assaig. Sistema d'avaluació i de verificació de la constància de les prestacions: 1.

7.3.3. Dispositius de tancament controlat de portes

Marcatge CE obligatori des de l'1 d'octubre de 2004, norma d'aplicació: UNE-EN 1154:2003 i des de l'1 de gener de 2010, norma d'aplicació: UNE-EN 1154:2003/AC:2006. Ferratges per a l'edificació. Dispositius de tancament controlat de portes. Requisits i mètodes d'assaig. Sistema d'avaluació i de verificació de la constància de les prestacions: 1.

7.3.4. Dispositius de retenció electromagnètica per a portes

AJUNTAMENT DE RIBES DE FRESER
Aquest document és una còpia autèntica del document electrònic original. Comprovi l'autenticitat del document a
https://ribesdefreser.emunicipis.ddgi.cat/OAC/ValidarDoc.jsp - Utilitzi el 'Codi Segur de Verificació' que apareix a la capçalera.

Marcatge CE obligatori des de l'1 d'octubre de 2004, norma d'aplicació: UNE-EN 1155:2003 i des de l'1 de gener de 2010, norma d'aplicació: UNE-EN 1155:2003/AC:2006. Ferratges per a l'edificació. Dispositius de retenció electromagnètica per a portes batents. Requisits i mètodes d'assaig. Sistema d'avaluació i de verificació de la constància de les prestacions: 1.

7.3.5. Dispositius de coordinació de portes

Marcatge CE obligatori des de l'1 d'octubre de 2004, norma d'aplicació: UNE-EN 1158:2003 i des de l'1 de juny de 2006, norma d'aplicació: UNE-EN 1158:2003/AC:2006. Ferratges per a l'edificació. Dispositius de coordinació de portes. Requisits i mètodes d'assaig. Sistema d'avaluació i de verificació de la constància de les prestacions: 1.

7.3.6. Frontisses d'un sol eix

Marcatge CE obligatori des de l'1 de desembre de 2003, norma d'aplicació: UNE-EN 1935:2002 i des de l'1 de gener de 2007, norma d'aplicació: UNE-EN 1935:2002/AC:2004. Ferratges per a l'edificació. Frontisses d'un sol eix. Requisits i mètodes d'assaig. Sistema d'avaluació i de verificació de la constància de les prestacions: 1.

7.3.7. Panys, pestells i tancadors mecànics

Marcatge CE obligatori des de l'1 de juny de 2006. Norma d'aplicació: UNE-EN 12209:2017. Ferratges per a edificació. Panys i tancadors mecànics. Requisits i mètodes d'assaig. (la norma citada en el DOUE i amb la qual es realitza el marcatge CE és l'anul·lada EN 12209:2003). Sistema d'avaluació i de verificació de la constància de les prestacions: 1.

Marcatge CE obligatori des de l'1 de setembre de 2012. Norma d'aplicació: UNE-EN 14846:2010. Ferratges per a edificació. Panys i pestells. Panys i tancadors electromecànics. Requisits i mètodes d'assaig. Sistema d'avaluació i de verificació de la constància de les prestacions: 1.

7.4. Vidre

7.4.1. Vidre de silicat sodocàlcic*

Marcatge CE obligatori des de l'1 de setembre de 2006. Norma d'aplicació: UNE-EN 572-9:2006. Vidre per a la construcció. Productes bàsics de vidre. Vidre de silicat sodocàlcic. Part 9: Avaluació de la conformitat/Norma de producte. Sistema d'avaluació i de verificació de la constància de les prestacions: 1/3/4.

7.4.2. Vidre de capa*

Marcatge CE obligatori des de l'1 de setembre de 2006. Norma d'aplicació: UNE-EN 1096-4:2019. Vidre per a l'edificació. Vidre de capa. Part 4: Avaluació de la conformitat/Norma de producte. Sistema d'avaluació i de verificació de la constància de les prestacions: 1/3/4.

7.4.3. Unitats de vidre aïllant*

Marcatge CE obligatori des de l'1 de febrer de 2012. Norma d'aplicació: UNE-EN 1279-5:2019. Vidre per a l'edificació. Unitats de vidre aïllant. Part 5: Avaluació de la conformitat. Sistema d'avaluació i de verificació de la constància de les prestacions: 1/3/4.

7.4.4. Vidre borosilicatat*

Marcatge CE obligatori des de l'1 de setembre de 2006. Norma d'aplicació: UNE-EN 1748-1-2:2005. Vidre per a l'edificació. Productes bàsics especials. Part 1-2: Vidre borosilicatat. Avaluació de la conformitat/Norma de producte. Sistema d'avaluació i de verificació de la constància de les prestacions: 1/3/4.

7.4.5. Vidre de silicat sodocàlcic termoendurible*

Marcatge CE obligatori des de l'1 de setembre de 2006. Norma d'aplicació: UNE-EN 1863-2:2005. Vidre per a l'edificació. Vidre de silicat sodocàlcic termoendurible. Part 2: Avaluació de la conformitat/Norma de producte. Sistema d'avaluació i de verificació de la constància de les prestacions: 1/3/4.

7.4.6. Vidre de silicat sodocàlcic de seguretat temperat tèrmicament*

Marcatge CE obligatori des de l'1 de setembre de 2006. Normes d'aplicació: UNE-EN 12150-2:2005+ERRATUM:2011. Vidre per a l'edificació. Vidre de silicat sodocàlcic de seguretat temperat tèrmicament. Part 2: Avaluació de la conformitat/Norma de producte. Sistema d'avaluació i de verificació de la constància de les prestacions: 1/3/4.

7.4.7. Vidre de silicat sodocàlcic endurit químicament*

Marcatge CE obligatori des de l'1 de setembre de 2006. Norma d'aplicació: UNE-EN 12337-2:2006. Vidre per a l'edificació. Vidre de silicat sodocàlcic endurit químicament. Part 2: Avaluació de la conformitat/Norma de producte. Sistema d'avaluació i de verificació de la constància de les prestacions: 1/3/4.

7.4.8. Vidre de silicat sodocàlcic de seguretat temperat tèrmicament de perfil en O*

Marcatge CE obligatori a partir del 8 d'agost de 2015. Norma d'aplicació: UNE-EN 15683-2:2014. Vidre en l'edificació. Vidre de silicat sodocàlcic de seguretat temperat tèrmicament de perfil en O. Part 2: Avaluació de la conformitat/norma de producte. Sistema d'avaluació i de verificació de la constància de les prestacions: 1/3/4.

7.4.9. Vidre borosilicatat de seguretat temperat tèrmicament*

Marcatge CE obligatori des de l'1 de setembre de 2006. Norma d'aplicació: UNE-EN 13024-2:2005. Vidre per a l'edificació. Vidre borosilicatat de seguretat temperat tèrmicament. Part 2: Avaluació de la conformitat/Norma de producte. Sistema d'avaluació i de verificació de la constància de les prestacions: 1/3/4.

7.4.10. Productes de vidre de silicat bàsic alcalinoterri*

Marcatge CE obligatori des de l'1 de setembre de 2006. Norma d'aplicació: UNE-EN 14178-2:2005. Vidre per a l'edificació. Productes de vidre de silicat bàsic alcalinoterri. Part 2: Avaluació de la conformitat/Norma de producte. Sistema d'avaluació i de verificació de la constància de les prestacions: 1/3/4.

7.4.11. Vidre de seguretat de silicat alcalinoterri temperat tèrmicament i tractat *heat soak**

Marcatge CE obligatori a partir del 8 d'agost de 2015. Norma d'aplicació: UNE-EN 15682-2:2014. Vidre en l'edificació. Vidre de seguretat de silicat alcalinoterri temperat tèrmicament i tractat *heat soak*. Part 2: Avaluació de la conformitat/norma de producte. Sistema d'avaluació i de verificació de la constància de les prestacions: 1/3/4.

7.4.12. Vidre de seguretat de silicat sodocàlcic temperat en calent*

Marcatge CE obligatori des de l'1 de març de 2007. Norma d'aplicació: UNE-EN 14179-2:2006. Vidre per a l'edificació. Vidre de seguretat de silicat sodocàlcic temperat en calent. Part 2: Avaluació de la conformitat/Norma de producte. Sistema d'avaluació i de verificació de la constància de les prestacions: 1/3/4.

7.4.13. Vidre de seguretat de silicat alcalinoterri endurit en calent*

Marcatge CE obligatori des de l'1 de juny de 2007. Norma d'aplicació: UNE-EN 14321-2:2006. Vidre per a l'edificació. Vidre de seguretat de silicat alcalinoterri endurit en calent. Part 2: Avaluació de la conformitat. Sistema d'avaluació i de verificació de la constància de les prestacions: 1/3/4.

7.4.14. Vidre laminat i vidre laminat de seguretat*

AJUNTAMENT DE RIBES DE FRESER
Aquest document és una còpia autèntica del document electrònic original. Comprovi l'autenticitat del document a
https://ribesdefreser.emunicipis.ddgi.cat/OAC/ValidarDoc.jsp - Utilitzi el 'Codi Segur de Verificació' que apareix a la capçalera.

Marcatge CE obligatori des de l'1 de març de 2007. Norma d'aplicació: UNE-EN 14449:2006. Vidre per a l'edificació. Vidre laminat i vidre laminat de seguretat. Avaluació de la conformitat. Sistema d'avaluació i de verificació de la constància de les prestacions: 1/3/4.

7.4.15. Vidre per a l'edificació. Vitroceràmiques

Marcatge CE obligatori des de l'1 de setembre de 2006. Norma d'aplicació: UNE-EN 1748-2-2:2005. Vidre per a l'edificació. Productes bàsics especials. Part 2-2: Vitroceràmiques. Avaluació de la conformitat/Norma de producte. Sistema d'avaluació i de verificació de la constància de les prestacions: 1/3/4.

7.4.16. Espills de vidre recobert de plata per a ús intern

Marcatge CE obligatori des de l'1 de gener de 2010. Norma d'aplicació: UNE-EN 1036-2:2009. Vidre per a l'edificació. Espills de vidre recobert de plata per a ús intern. Part 2: Avaluació de la conformitat; norma de producte. Sistema d'avaluació i de verificació de la constància de les prestacions: 1/3/4.

7.4.17. Blocs de vidre i pavesos de vidre

Marcatge CE obligatori des de l'1 de gener de 2010. Norma d'aplicació: UNE-EN 1051-2:2008. Vidre per a l'edificació. Blocs de vidre i pavesos de vidre. Part 2: Avaluació de la conformitat. Sistema d'avaluació i de verificació de la constància de les prestacions: 1/3/4.

7.4.18. Sistemes d'envidrament estructural de segellat

Norma d'aplicació: Guia DITE núm. 002-1. Sistemes d'envidrament estructural de segellat. Part 1: Amb suport i sense suport. Sistema d'avaluació i de verificació de la constància de les prestacions: 1/2+.

Norma d'aplicació: Guia DITE núm. 002-2. Sistemes d'envidrament estructural de segellat. Part 2: Alumini lacat. Sistema d'avaluació i de verificació de la constància de les prestacions: 1/2+.

Norma d'aplicació: Guia DITE núm. 002-3. Sistemes d'envidrament estructural de segellat. Part 3: Trencament de pont tèrmic. Sistema d'avaluació i de verificació de la constància de les prestacions: 1/2+.

8. REVESTIMENTS

8.1. Pedra natural

8.1.1. Taulells de pedra natural per a ús com a paviment exterior*

Marcatge CE obligatori des de l'1 de setembre de 2013. Norma d'aplicació: UNE-EN 1341:2013. Taulells de pedra natural per a ús com a paviment exterior. Requisits i mètodes d'assaig. Sistema d'avaluació i de verificació de la constància de les prestacions: 4.

8.1.2. Llambordes de pedra natural per a ús com a paviment exterior

Marcatge CE obligatori des de l'1 de setembre de 2013. Norma d'aplicació: UNE-EN 1342:2013. Llambordes de pedra natural per a ús com a paviment exterior. Requisits i mètodes d'assaig. Sistema d'avaluació i de verificació de la constància de les prestacions: 4.

8.1.3. Rastells de vorera de pedra natural per a ús com a paviment exterior

Marcatge CE obligatori des de l'1 de setembre de 2013. Norma d'aplicació: UNE-EN 1343:2013. Rastells de pedra natural per a ús com a paviment exterior. Requisits i mètodes d'assaig. Sistema d'avaluació i de verificació de la constància de les prestacions: 4.

8.1.4. Pedra natural. Plaques per a revestiments murals*

Marcatge CE obligatori des del 8 d'abril de 2017. Norma d'aplicació UNE-EN 1469:2015. Pedra natural. Plaques per a revestiments murals. Requisits. Sistema d'avaluació i de verificació de la constància de les prestacions: 1/3/4.

8.1.5. Productes de pedra natural. Plaquetes*

Marcatge CE obligatori des de l'1 de setembre de 2006. Norma d'aplicació: UNE-EN 12057:2015. Productes de pedra natural. Plaquetes. Requisits. Sistema d'avaluació i de verificació de la constància de les prestacions: 3/4.

8.1.6. Productes de pedra natural. Taulells per a paviments i escales*

Marcatge CE obligatori des de l'1 de setembre de 2006. Norma d'aplicació: UNE-EN 12058:2015. Productes de pedra natural. Taulells per a paviments i escales. Requisits. Sistema d'avaluació i de verificació de la constància de les prestacions: 3/4.

8.1.7. Productes de pissarra i pedra natural per a teulades i revestiments discontinus

Marcatge CE obligatori a partir del 13 de febrer de 2016. Norma d'aplicació: UNE-EN 12326-1:2015. Productes de pissarra i pedra natural per a teulades i revestiments discontinus. Part 1: Especificació de producte. Sistema d'avaluació i de verificació de la constància de les prestacions: 1/3/4.

8.2. Pedra aglomerada

8.2.1 Pedra aglomerada. Paviment

Marcatge CE obligatori des de l'1 de gener de 2010. Norma d'aplicació: UNE-EN 15285:2009. Pedra aglomerada. Taulells modulars per a paviment (ús intern i extern). Sistema d'avaluació i de verificació de la constància de les prestacions: 1/3/4.

8.2.2 Pedra aglomerada. Paret

Marcatge CE obligatori a partir del 8 d'agost de 2015. Norma d'aplicació: UNE-EN 15286:2013. Pedra aglomerada. Lloses i taulells per a acabats de paret (interiors i exteriors). Sistema d'avaluació i de verificació de la constància de les prestacions: 1/3/4.

8.3. Formigó

8.3.1. Teules i peces de formigó per a teulades i revestiment de murs*

Marcatge CE obligatori des de l'1 d'agost de 2012, normes d'aplicació: UNE-EN 490:2012+A1:2018 i UNE 127100:1999 (complement nacional de la norma europea). Teules i peces de formigó per a teulades i revestiment de murs. Especificacions de producte. Sistemes d'avaluació i de verificació de la constància de les prestacions: 3/4.

8.3.2. Llambordes de formigó

Marcatge CE obligatori des de l'1 de març de 2005, norma d'aplicació: UNE-EN 1338:2004 i des de l'1 de gener de 2007, normes d'aplicació: UNE-EN 1338:2004/AC:2006 i UNE 127 338:2007 Llambordes de formigó. (Complement nacional de la norma europea.) (Aviat serà substituïda per UNE 127338:2022). Especificacions i mètodes d'assaig. Sistema d'avaluació i de verificació de la constància de les prestacions: 4.

8.3.3. Taulells de formigó*

Marcatge CE obligatori des de l'1 de març de 2005, norma d'aplicació: UNE-EN 1339:2004 i des de l'1 de gener de 2007, normes d'aplicació: UNE-EN 1339:2004/AC:2006 i UNE 127 339:2012. Taulells de formigó. (Aviat serà substituïda per UNE 127339:2022.) Especificacions i mètodes d'assaig. Sistema d'avaluació i de verificació de la constància de les prestacions: 4.

8.3.4. Rastells prefabricats de formigó

AJUNTAMENT DE RIBES DE FRESER
Aquest document és una còpia autèntica del document electrònic original. Comprovi l'autenticitat del document a
https://ribesdefreser.emunicipis.ddgi.cat/OAC/ValidarDoc.jsp - Utilitzi el 'Codi Segur de Verificació' que apareix a la capçalera.

Marcatge CE obligatori des de l'1 de febrer de 2005, norma d'aplicació: UNE-EN 1340:2004 i des de l'1 de gener de 2007, normes d'aplicació: UNE-EN 1340:2004/ERRATUM:2007 i UNE 127 340:2006 (complement nacional de la norma europea). Rastells prefabricats de formigó. Especificacions i mètodes d'assaig. Sistema d'avaluació i de verificació de la constància de les prestacions: 4.

8.3.5. Taulells de terratzo per a ús interior*

Marcatge CE obligatori des de l'1 d'octubre de 2006. Normes d'aplicació: UNE-EN 13748-1:2005, UNE-EN 13748-1:2005/ERRATUM:2005 i UNE127748-1:2012. Taulells de terratzo. Part 1: Taulells de terratzo per a ús interior. Sistema d'avaluació i de verificació de la constància de les prestacions: 4.

8.3.6. Taulells de terratzo per a ús exterior*

Obligatori des de l'1 d'abril de 2006. Normes d'aplicació: UNE-EN 13748-2:2005 i UNE 127748-2:2012 (complement nacional de la norma europea). Taulells de terratzo. Part 2: Taulells de terratzo per a ús exterior. Sistema d'avaluació i de verificació de la constància de les prestacions: 4.

8.3.7. Prelloses per a sistemes de forjat

Marcatge CE obligatori des de l'1 de gener de 2011. Norma d'aplicació: UNE-EN 13747:2006+A2:2011. Productes prefabricats de formigó. Prelloses per a sistemes de forjat. Sistema d'avaluació i de verificació de la constància de les prestacions: 2+.

8.3.8. Morter per a capa fina i acabats de paviments

Marcatge CE obligatori des de l'1 d'agost de 2004. Norma d'aplicació: UNE-EN 13813:2014. Morter per a capa fina i acabats de paviments. Propietats i requisits. Sistema d'avaluació i de verificació de la constància de les prestacions: 1/3/4.

8.3.9. Ancoratges metàl·lics utilitzats en paviments de formigó

Marcatge CE obligatori des de l'1 de setembre de 2006. Norma d'aplicació: UNE-EN 13877-3:2005. Paviments de formigó. Part 3: Especificacions per a ancoratges metàl·lics utilitzats en paviments de formigó. Sistema d'avaluació i de verificació de la constància de les prestacions: 4.

8.4. Argila cuita

8.4.1. Teules d'argila cuita per a col·locació discontínua*

Marcatge CE obligatori des de l'1 de febrer de 2007. Normes d'aplicació: UNE-EN 1304:2020. Teules i peces auxiliars d'argila cuit. Definicions i especificacions de producte; i UNE 136020:2004. Teules ceràmiques. Codi de pràctica per al disseny i el muntatge de cobertes amb teules ceràmiques. Sistema d'avaluació i de verificació de la constància de les prestacions: 3/4.

8.4.2. Llambordes d'argila cuita

Marcatge CE obligatori a partir del 8 d'agost de 2015. Norma d'aplicació: UNE-EN 1344:2015. Llambordes d'argila cuita. Especificacions i mètodes d'assaig. Sistema d'avaluació i de verificació de la constància de les prestacions: 1/3/4.

8.4.3. Adhesius per a taulells ceràmics*

Marcatge CE obligatori des de l'1 de juliol de 2013. Norma d'aplicació: UNE-EN 12004-1:2017. Adhesius per a taulells ceràmics. Requisits, avaluació de la conformitat, classificació i designació. Sistema d'avaluació i de verificació de la constància de les prestacions: 1, 3 o 4.

8.4.4. Taulells ceràmics*

Marcatge CE obligatori des de l'1 de juliol de 2014. Norma d'aplicació: UNE-EN 14411:2013. Taulells ceràmics. Definicions, classificació, característiques i marcat. Sistema d'avaluació i de verificació de la constància de les prestacions: 1/3/4.

8.5. Fusta

8.5.1. Paviments de fusta i parquet*

Marcatge CE obligatori a partir del 8 d'agost de 2015. Norma d'aplicació: UNE-EN 14342: 2013. Paviments de fusta i parquet. Característiques, avaluació de conformitat i marcat. (L'apartat 4.4 de la norma queda exclòs de l'àmbit d'aplicació de la referència publicada.) Sistema d'avaluació i de verificació de la constància de les prestacions: 1/3/4.

8.5.2. Frisos i entaulats de fusta

Marcatge CE obligatori a partir del 8 d'agost de 2015, norma d'aplicació: UNE-EN 14915:2013+A2:2021. Frisos i entaulats de fusta massissa. Característiques, avaluació de la conformitat i marcat. Sistema d'avaluació i de verificació de la constància de les prestacions: 1/3/4.

8.6. Metall

8.6.1. Enllistonats i cantoneres metàl·liques. Lluïda interior

Marcatge CE obligatori des de l'1 de març de 2007. Norma d'aplicació: UNE-EN 13658-1:2006. Malles i filets metàl·lics. Definicions, requisits i mètodes d'assaig. Part 1: Arrebossat interior. Sistema d'avaluació i de verificació de la constància de les prestacions: 3/4.

8.6.2. Enllistonat i cantoneres metàl·liques. Arrebossat exterior

Marcatge CE obligatori des de l'1 de març de 2007. Norma d'aplicació: UNE-EN 13658-2:2006. Malles i filets metàl·lics. Definicions, requisits i mètodes d'assaig. Part 2: Lluïda exterior. Sistema d'avaluació i de verificació de la constància de les prestacions: 3/4.

8.6.3. Xapes metàl·liques autoportants per a recobriment i revestiment de cobertes i façanes

Marcatge CE obligatori des de l'1 de novembre de 2007. Norma d'aplicació: UNE-EN 14782:2006+ERRATUM:2010. Xapes metàl·liques autoportants per a recobriment i revestiment de cobertes i façanes. Especificacions i requisits de producte. Sistema d'avaluació i de verificació de la constància de les prestacions: 3/4.

8.6.4. Xapes i fleixos de metall totalment suportats per a cobertes i revestiments interiors i exteriors.

Marcatge CE obligatori a partir del 8 d'agost de 2015. Norma d'aplicació: UNE-EN 14783:2015. Xapes i fleixos de metall totalment suportats per a cobertes i revestiments interiors i exteriors. Especificació de producte i requisits. Sistema d'avaluació i de verificació de la constància de les prestacions: 1/3/4.

8.6.5. Plafons sàndwitx aïllants autoportants de doble cara metàl·lica

Marcatge CE obligatori a partir del 8 d'agost de 2015, norma d'aplicació: UNE-EN 14509:2014. Plafons sàndwitx aïllants autoportants de doble cara metàl·lica. Productes fets en fàbrica. Especificacions. Sistema d'avaluació i de verificació de la constància de les prestacions: 1/3/4.

8.7. Laminatges compactes i plafóns de compost HPL per a acabats de parets i sostres

Marcatge CE obligatori des d'1 de novembre de 2006. Norma d'aplicació: UNE-EN 438-7:2005. Laminatges decoratius d'alta pressió (HPL). Làmines basades en resines termoestables (normalment denominades laminatges). Part 7: Laminatges compactes i plafóns de compost HPL per a acabats de parets i sostres externs i interns. Sistema d'avaluació i de verificació de la constància de les prestacions: 1/3/4.

8.8. Recobriments de sòl resilients, tèxtils i laminats

AJUNTAMENT DE RIBES DE FRESER
Aquest document és una còpia autèntica del document electrònic original. Comprovi l'autenticitat del document a
https://ribesdefreser.emunicipis.ddgi.cat/OAC/ValidarDoc.jsp - Utilitzi el 'Codi Segur de Verificació' que apareix a la capçalera.

Marcatge CE obligatori des de l'1 de gener de 2007. Norma d'aplicació: UNE-EN 14041:2018. Revestiments de sòl resilients, tèxtils i laminats. Característiques essencials. Sistema d'avaluació i de verificació de la constància de les prestacions: 1/3/4.

8.9. Sostres suspesos

Marcatge CE obligatori des del 8 d'abril de 2017. Norma d'aplicació: UNE-EN 13964:2016. Sostres suspesos. Requisits i mètodes d'assaig. Sistema d'avaluació i de verificació de la constància de les prestacions: 1/3/4.

8.10. Plaques d'escaiola per a sostres suspesos

Marcatge CE obligatori des de l'1 d'abril de 2008, normes d'aplicació: UNE-EN 14246:2007 i des de l'1 de gener de 2008, norma d'aplicació: UNE-EN 14246:2007/AC:2007. Plaques d'escaiola per a sostres suspesos. Definicions, especificacions i mètodes d'assaig. Sistema d'avaluació i de verificació de la constància de les prestacions: 3/4.

8.11. Superfícies per a àrees esportives

Marcatge CE obligatori des de l'1 de febrer de 2008. Norma d'aplicació: UNE-EN 14904:2007. Superfícies per a àrees esportives. Especificacions per a sòls multiesportius d'interior. La nota 1 de l'annex ZA.1 de la norma queda exclosa de l'àmbit d'aplicació de la referència publicada. Sistema d'avaluació i de verificació de la constància de les prestacions: 1/3.

8.12. Betums i aglutinants bituminosos

8.12.1. Especificacions de betums per a pavimentació

Marcatge CE obligatori des de l'1 de gener de 2011. Norma d'aplicació: UNE-EN 12591:2009. Betums i aglutinants bituminosos. Especificacions de betums per a pavimentació. Sistema d'avaluació i de verificació de la constància de les prestacions: 2+.

8.12.2. Especificacions de les emulsions bituminoses catiòniques

Marcatge CE obligatori a partir del 8 d'agost de 2015. Normes d'aplicació: UNE-EN 13808:2013 i UNE-EN 13808:2013/1M:2014. Betums i aglutinants bituminosos. Especificacions de les emulsions bituminoses catiòniques. Sistema d'avaluació i de verificació de la constància de les prestacions: 2+.

8.12.3. Especificacions de betums durs per a pavimentació

Marcatge CE obligatori des de l'1 de gener de 2011. Normes d'aplicació: UNE-EN 13924-1:2016. Betums i aglutinants bituminosos. Marc per a l'especificació dels betums especials per a pavimentació. Part 1: Betums durs per a pavimentació. Sistema d'avaluació i de verificació de la constància de les prestacions: 2+.

8.12.4. Marc per a l'especificació dels aglutinants bituminosos fluïdificats i fluxats

Marcatge CE obligatori a partir del 8 d'agost de 2015. Norma d'aplicació: UNE-EN 15322:2014. Betums i aglutinants bituminosos. Marc per a l'especificació dels aglutinants bituminosos fluïdificats i fluxats. Sistema d'avaluació i de verificació de la constància de les prestacions: 2+.

8.13. Revestiments decoratius per a parets

Marcatge CE obligatori des de l'1 de juliol de 2012. Norma d'aplicació: UNE-EN 15102:2019. Revestiments decoratius per a parets. Revestiments en forma de rotllos. Sistema d'avaluació i de verificació de la constància de les prestacions: 1/3/4.

8.14. Referits exteriors i lluïdes interiors basats en aglutinants orgànics

Marcatge CE obligatori des de l'1 d'abril de 2011. Norma d'aplicació: UNE-EN 15824:2017. Especificacions per a referits exteriors i lluïdes interiors basats en aglutinants orgànics. Sistema d'avaluació i de verificació de la constància de les prestacions: 1/3/4.

8.15. Equips de revestiments impermeables per a sòls i/o parets de peces humides

Norma d'aplicació: Guia DITE núm. 022-1. Equips de revestiments impermeables per a sòls i/o parets de peces humides. Part 1: Revestiments aplicats en forma líquida amb superfícies de protecció per a ús transitable o sense. Sistema d'avaluació i de verificació de la constància de les prestacions: 1/2+/3/4.

Norma d'aplicació: Guia DITE núm. 022-2. Equips de revestiments impermeables per a sòls i/o parets de peces humides. Part 2: equips basats en làmines flexibles. Sistema d'avaluació i de verificació de la constància de les prestacions: 1/2+/3/4.

Norma d'aplicació: Guia DITE núm. 022-3. Equips de revestiments impermeables per a sòls i/o parets de peces humides. Part 3: equips basats en plafons estancs. Sistema d'avaluació i de verificació de la constància de les prestacions: 1/2+/3/4.

9. PRODUCTES PER A SEGELLAMENT DE JUNTES

9.1. Productes de segellament aplicats en calent

Marcatge CE obligatori des de l'1 de gener de 2007. Norma d'aplicació: UNE-EN 14188-1:2005. Productes per a segellament de juntes. Part 1: Especificacions per a productes de segellament aplicats en calent. Sistema d'avaluació i de verificació de la constància de les prestacions: 4.

9.2. Productes de segellament aplicats en fred

Marcatge CE obligatori des de l'1 de gener de 2007. Norma d'aplicació: UNE-EN 14188-2:2005. Productes per a segellar de juntes. Part 2: Especificacions per a productes de segellament aplicats en fred. Sistema d'avaluació i de verificació de la constància de les prestacions: 4.

9.3. Juntes preformades

Marcatge CE obligatori des de l'1 de novembre de 2007. Norma d'aplicació: UNE-EN 14188-3:2007. Productes per a segellament de juntes. Part 3: Especificacions per a juntes preformades. Sistema d'avaluació i de verificació de la constància de les prestacions: 4.

9.4. Producte de segellar per a elements de façana

Marcatge CE obligatori des de l'1 de juliol de 2014. Norma d'aplicació: UNE-EN 15651-1:2017. Productes de segellar per a ús no estructural en juntes d'edificis i zones per als vianants. Part 1: Productes de segellar per a elements de façana. (La norma citada en el DOUE i amb la qual es realitza el marcatge CE és l'anul·lada UNE-EN 15651-1:2012). Sistema d'avaluació i de verificació de la constància de les prestacions: 1/3/4.

9.5. Productes de segellar per a envidrament

Marcatge CE obligatori des de l'1 de juliol de 2014. Norma d'aplicació: UNE-EN 15651-2:2017. Productes de segellar per a ús no estructural en juntes en edificis i zones per als vianants. Part 2: Productes de segellar per a envidrament. (La norma citada en el DOUE i amb la qual es realitza el marcatge CE és l'anul·lada UNE-EN 15651-2:2012). Sistema d'avaluació i de verificació de la constància de les prestacions: 1/3/4.

9.6. Productes de segellar per a juntes sanitàries

Marcatge CE obligatori des de l'1 de juliol de 2014. Norma d'aplicació: UNE-EN 15651-3:2017. Productes de segellar per a ús no estructural en juntes d'edificis i zones per als vianants. Part 3: Productes de segellar per a juntes sanitàries. (La norma citada en el DOUE i amb la qual es realitza el marcatge CE és l'anul·lada UNE-EN 15651-3:2012). Sistema d'avaluació i de verificació de la constància de les prestacions: 1/3/4.

9.7. Productes de segellar per a zones per als vianants

AJUNTAMENT DE RIBES DE FRESER
Aquest document és una còpia autèntica del document electrònic original. Comprovi l'autenticitat del document a
https://ribesdefreser.emunicipis.ddgi.cat/OAC/ValidarDoc.jsp - Utilitzi el 'Codi Segur de Verificació' que apareix a la capçalera.

Marcatge CE obligatori des de l'1 de juliol de 2014. Norma d'aplicació: UNE-EN 15651-4:2017. Productes de segellar per a ús no estructural en juntes en edificis i zones per als vianants. Part 4: Productes de segellar per a zones per als vianants. (La norma citada en el DOUE i amb la qual es realitza el marcatge CE és l'anul·lada UNE-EN 15651-4:2012.) Sistema d'avaluació i de verificació de la constància de les prestacions: 1/3/4.

10. INSTAL·LACIÓ DE CALEFACCIÓ

10.1. Aparells inseribles, inclosos les llars obertes, que utilitzen combustibles sòlids

Marcatge CE obligatori des de l'1 de juliol de 2007. Norma d'aplicació: UNE-EN 16510-1:2019. Equips de calefacció residencial alimentats amb combustibles sòlids. Part 1: Requisits generals i mètodes d'assaig. Sistema d'avaluació i de verificació de la constància de les prestacions: 3.

10.2. Estufes que utilitzen combustibles sòlids

Marcatge CE obligatori des de l'1 de juliol de 2007. Norma d'aplicació: UNE-EN 16510-1:2019. Equips de calefacció residencial alimentats amb combustibles sòlids. Part 1: Requisits generals i mètodes d'assaig. Sistema d'avaluació i de verificació de la constància de les prestacions: 3.

10.3. Estufes per a combustibles líquids, amb cremadors de vaporatge i conductes d'evacuació de fums

Marcatge CE obligatori des de l'1 de gener de 2009. Norma d'aplicació: UNE-EN 1:1999/A1:2008. Estufes per a combustibles líquids, amb cremadors de vaporatge i conductes d'evacuació de fums. Sistema d'avaluació i de verificació de la constància de les prestacions: 3.

10.4. Estufes de sauna amb combustió múltiple alimentades per troncs de fusta natural

Marcatge CE obligatori des de l'1 de juliol de 2012. Norma d'aplicació: UNE-EN 15821:2011. Estufes de sauna amb combustió múltiple alimentades per troncs de fusta natural. Requisits i mètodes d'assaig. Sistema d'avaluació i de verificació de la constància de les prestacions: 3.

10.5. Calderes domèstiques independents que utilitzen combustible sòlids

Marcatge CE obligatori des de l'1 de juliol de 2007. Norma d'aplicació: UNE-EN 16510-1:2019. Equips de calefacció residencial alimentats amb combustibles sòlids. Part 1: Requisits generals i mètodes d'assaig. Sistema d'avaluació i de verificació de la constància de les prestacions: 3.

10.6. Plafóns radiants muntats en el sostre alimentats amb aigua a una temperatura inferior a 120 °C

Marcatge CE obligatori des del 10 de març de 2018. Norma d'aplicació: UNE-EN 14037-1:2017. Superfícies suspeses alimentades amb aigua per a calefacció i refrigeració a una temperatura inferior a 120 °C. Part 1: Plafons radiants prefabricats per a calefacció muntats en el sostre. Requisits i especificacions tècniques. Sistema d'avaluació i de verificació de la constància de les prestacions: 1/3/4.

10.7. Radiadors i convectors

Marcatge CE obligatori des de l'1 de desembre 2005. Norma d'aplicació: UNE-EN 442-1:2015. Radiadors i convectors. Part 1: Especificacions i requisits tècnics. Sistema d'avaluació i de verificació de la constància de les prestacions: 3.

10.8. Tubs radiants suspesos amb monocremador

Marcatge CE obligatori des de l'1 de desembre de 2010. Normes d'aplicació: UNE-EN 17175:2021. Bandes radiants i sistemes de tubs radiants continus amb multicremador suspesos que utilitzen combustibles gasosos per a ús no domèstic. Seguretat i eficiència energètica; i UNE-EN 416:2021. Tubs i sistemes de tubs radiants suspesos que utilitzen combustibles gasosos per a ús no domèstic. Seguretat i eficiència energètica. Sistema d'avaluació i de verificació de la constància de les prestacions: 2+/4.

10.9. Tubs radiants suspesos amb multicremador

Marcatge CE obligatori des de l'1 de novembre de 2010, Norma d'aplicació: UNE-EN 416:2021. Tubs i sistemes de tubs radiants suspesos que utilitzen combustibles gasosos per a ús no domèstic. Seguretat i eficiència energètica. Sistema d'avaluació i de verificació de la constància de les prestacions: 2+/4.

Marcatge CE obligatori des de l'1 de novembre de 2010. Norma d'aplicació: UNE-EN 416:2021. Tubs i sistemes de tubs radiants suspesos que utilitzen combustibles gasosos per a ús no domèstic. Seguretat i eficiència energètica. Sistema d'avaluació i de verificació de la constància de les prestacions: 2+/4.

Marcatge CE obligatori des de l'1 de novembre de 2010. Norma d'aplicació: UNE-EN 777-3:2009. Tubs radiants suspesos amb multicremador que utilitzen combustibles gasosos per a ús no domèstic. Part 3: Sistema F, seguretat. Sistema d'avaluació i de verificació de la constància de les prestacions: 2+/4.

Marcatge CE obligatori des de l'1 de novembre de 2010. Norma d'aplicació: UNE-EN 416:2021. Tubs i sistemes de tubs radiants suspesos que utilitzen combustibles gasosos per a ús no domèstic. Seguretat i eficiència energètica. Sistema H, seguretat. Sistema d'avaluació i de verificació de la constància de les prestacions: 2+/4.

10.10. Generadors d'aire calent per convecció forçats per a la calefacció de locals d'ús domèstic, sense ventilador

Marcatge CE obligatori des de l'1 d'agost de 2011. Norma d'aplicació: UNE-EN 17082:2021. Generadors d'aire calent per convecció forçada, que funcionen amb combustibles gasosos, per a la calefacció de locals d'usos domèstics i no domèstics de consum calorífic inferior o igual a 300 kW. Sistema d'avaluació i de verificació de la constància de les prestacions: 2+/4.

10.11. Generadors d'aire calent per convecció forçada per a la calefacció de locals d'ús domèstic, que incorporen cremadors amb ventilador

Marcatge CE obligatori des de l'1 d'octubre de 2011. Norma d'aplicació: UNE-EN 17082:2021. Generadors d'aire calent per convecció forçada, que funcionen amb combustibles gasosos, per a la calefacció de locals d'usos domèstic i no domèstic de consum calorífic inferior o igual a 300 kW. Sistema d'avaluació i de verificació de la constància de les prestacions: 2+/4.

10.12. Generadors d'aire calent per convecció forçada per a la calefacció de locals d'ús no domèstic, sense ventilador

Marcatge CE obligatori des de l'1 d'agost de 2011. Norma d'aplicació: UNE-EN 17082:2021. Generadors d'aire calent per convecció forçada, que funcionen amb combustibles gasosos, per a la calefacció de locals d'usos domèstics i no domèstics de consum calorífic inferior o igual a 300 kW. Sistema d'avaluació i de verificació de la constància de les prestacions: 2+/4.

10.13. Generadors d'aire calent per convecció forçada per a la calefacció de locals d'ús no domèstic, que incorporen un ventilador

Marcatge CE obligatori des de l'1 d'agost de 2011. Norma d'aplicació: UNE-EN 17082:2021. Generadors d'aire calent per convecció forçada, que funcionen amb combustibles gasosos, per a la calefacció de locals d'usos domèstics i no domèstics de consum calorífic inferior o igual a 300 kW. Sistema d'avaluació i de verificació de la constància de les prestacions: 2+/4.

10.14. Aparells de calefacció domèstica alimentats amb pèl·lets de fusta

Marcatge CE obligatori des de l'1 de gener de 2011. Norma d'aplicació: UNE-EN 14785:2007. Aparells de calefacció domèstica alimentats amb pèl·lets de fusta. Requisits i mètodes d'assaig. Sistema d'avaluació i de verificació de la constància de les prestacions: 3.

10.15. Aparells amb alliberament lent de calor alimentats amb combustibles sòlids

Marcatge CE obligatori des de l'1 de gener de 2010. Norma d'aplicació: UNE-EN 15250:2008. Aparells amb alliberament lent de calor alimentats amb combustibles sòlids. Requisits i mètodes d'assaig. Sistema d'avaluació i de verificació de la constància de les prestacions: 3.

11. INSTAL·LACIÓ DE DEPÒSITS DE COMBUSTIBLES LÍQUIDS

AJUNTAMENT DE RIBES DE FRESER
Aquest document és una còpia autèntica del document electrònic original. Comprovi l'autenticitat del document a
https://ribesdefreser.emunicipis.ddgi.cat/OAC/ValidarDoc.jsp - Utilitzi el 'Codi Segur de Verificació' que apareix a la capçalera.

11.1. Tancs termoplàstics fixos per a emmagatzematge en superfície de gasoils domèstics de calefacció, querosè i combustibles dièsel

Marcatge CE obligatori des de l'1 d'octubre de 2011. Norma d'aplicació: UNE-EN 13341:2005+A1:2011. Tancs termoplàstics fixos per a emmagatzematge en superfície de gasoils domèstics de calefacció, querosè i combustibles dièsel. Tancs de polietilè modelats per emmotlament rotacional i de poliamida 6 fabricats per polimerització iònica. Requisits i mètodes d'assaig. Sistema d'avaluació i de verificació de la constància de les prestacions: 3.

12. INSTAL·LACIÓ DE GAS

12.1. Juntes elastomèriques. Materials de juntes emprades en tubs i accessoris per a transport de gasos i fluids hidrocarbonats

Marcatge CE obligatori des de l'1 de desembre de 2003. Norma d'aplicació: UNE-EN 682:2017. Juntes elastomèriques. Requisits dels materials de juntes emprades en tubs i accessoris per a transport de gasos i fluids hidrocarbonats. Norma d'aplicació: UNE-EN 682:2002/A1:2006 des de l'1 de juliol de 2012. Sistema d'avaluació i de verificació de la constància de les prestacions: 4.

12.2. Sistemes de detecció de fugues

Marcatge CE obligatori des de l'1 de març de 2005. Norma d'aplicació: UNE-EN 13160-1:2003. Sistemes de detecció de fugues. Part 1: Principis generals. Sistema d'avaluació i de verificació de la constància de les prestacions: 3/4.

12.3. Tubs, ràcords i accessoris de fosa dúctil i les seves unions per a conduccions de gas

Marcatge CE obligatori des de l'1 de gener de 2011. Norma d'aplicació: UNE-EN 969:2009. Tubs, ràcords i accessoris de fosa dúctil i les seves unions per a conduccions de gas. Requisits i mètodes d'assaig. Sistema d'avaluació i de verificació de la constància de les prestacions: 3.

12.4. Canonada flexible metàl·lica corrugada de seguretat per a la connexió d'aparells domèstics que utilitzen combustibles gasosos

Marcatge CE obligatori des de l'1 de gener de 2009. Norma d'aplicació: UNE-EN 14800:2009. Canonada flexible metàl·lica corrugada de seguretat per a la connexió d'aparells domèstics que utilitzen combustibles gasosos. Sistema d'avaluació i de verificació de la constància de les prestacions: 1/3.

12.5. Vàlvula de seguretat per a tubs flexibles metàl·lics destinats a la unió d'aparells d'ús domèstic que utilitzen combustibles gasosos

Marcatge CE obligatori des de l'1 de gener de 2010. Norma d'aplicació: UNE-EN 15069:2009. Vàlvula de seguretat per a tubs flexibles metàl·lics destinats a la unió d'aparells d'ús domèstic que utilitzen combustibles gasosos. Sistema d'avaluació i de verificació de la constància de les prestacions: 1/3/4.

12.6. Claus d'obturador esfèric i de mascle cònic, accionades manualment, per a instal·lacions de gas en edificis

Marcatge CE obligatori des de l'1 de setembre de 2012. Norma d'aplicació: UNE-EN 331:2016. Claus d'obturador esfèric i de mascle cònic, accionades manualment, per a instal·lacions de gas en edificis. Sistema d'avaluació i de verificació de la constància de les prestacions: 1/3.

13. INSTAL·LACIÓ D'ELECTRICITAT

13.1. Columnes i bàculs d'enllumenat de formigó armat i formigó pretesat

Marcatge CE obligatori des de l'1 d'octubre de 2007. Norma d'aplicació: UNE-EN 40-4:2006. Columnes i bàculs d'enllumenat. Part 4: Requisits per a columnes i bàculs d'enllumenat de formigó armat i formigó pretesat. Sistema d'avaluació i de verificació de la constància de les prestacions: 1.

13.2. Columnes i bàculs d'enllumenat d'acer

Marcatge CE obligatori des de l'1 de febrer de 2005. Norma d'aplicació: UNE-EN 40-5:2003. Columnes i bàculs d'enllumenat. Part 5: Requisits per a les columnes i bàculs d'enllumenat d'acer. Sistema d'avaluació i de verificació de la constància de les prestacions: 1.

13.3. Columnes i bàculs d'enllumenat d'alumini

Marcatge CE obligatori des de l'1 de febrer de 2005. Norma d'aplicació: UNE-EN 40-6:2003. Columnes i bàculs d'enllumenat. Part 6: Requisits per a les columnes i bàculs d'enllumenat d'alumini. Sistema d'avaluació i de verificació de la constància de les prestacions: 1.

13.4. Columnes i bàculs d'enllumenat de materials compostos polimèrics reforçats amb fibra

Marcatge CE obligatori des de l'1 d'octubre de 2004. Norma d'aplicació: UNE-EN 40-7:2003. Columnes i bàculs d'enllumenat. Part 7: Requisits per a columnes i bàculs d'enllumenat de materials compostos polimèrics reforçats amb fibra. Sistema d'avaluació i de verificació de la constància de les prestacions: 1.

13.5. Cables d'energia, control i comunicació per a aplicacions generals subjectes a requisits de reacció al foc

Marcatge CE obligatori des de l'1 de juliol de 2017. Norma d'aplicació: UNE-EN 50575:2015 i des de l'1 de juliol de 2017, norma d'aplicació: UNE-EN 50575:2015/A1:2016. Cables d'energia, control i comunicació. Cables per a aplicacions generals en construcció subjectes a requisits de reacció al foc. Sistema d'avaluació i de verificació de la constància de les prestacions: 1+/3/4.

14. INSTAL·LACIÓ DE SANEJAMENT I DRENATGE

14.1. Tubs

14.1.1. Canonades de gres, accessoris i juntes per a sanejament

Marcatge CE obligatori des de l'1 de novembre de 2014. Norma d'aplicació: UNE-EN 295-1:2013. Sistemes de canonades de gres per a sanejament. Part 1: Requisits per a canonades, accessoris i juntes. Sistema d'avaluació i de verificació de la constància de les prestacions: 4.

Marcatge CE obligatori des de l'1 de novembre de 2014. Norma d'aplicació: UNE-EN 295-4:2013. Sistemes de canonades de gres per a sanejament. Part 4: Requisits per a adaptadors, connectors i unions flexibles. Sistema d'avaluació i de verificació de la constància de les prestacions: 4.

Marcatge CE obligatori des de l'1 de novembre de 2014. Norma d'aplicació: UNE-EN 295-5:2013. Sistemes de canonades de gres per a sanejament. Part 5: Requisits per a unions i canonades perforades. Sistema d'avaluació i de verificació de la constància de les prestacions: 4.

Marcatge CE obligatori des de l'1 de novembre de 2014. Norma d'aplicació: UNE-EN 295-6:2013. Sistemes de canonades de gres per a sanejament. Part 6: Requisits per als components de les boques d'home i càmeres d'inspecció. Sistema d'avaluació i de verificació de la constància de les prestacions: 4.

Marcatge CE obligatori des de l'1 de novembre de 2014. Norma d'aplicació: UNE-EN 295-7:2013. Sistemes de canonades de gres per a sanejament. Part 7: Requisits per a canonades de gres i juntes per a clavament. Sistema d'avaluació i de verificació de la constància de les prestacions: 4.

14.1.2. Canonades de fibrociment per a drenatge i sanejament. Passos d'home i càmeres d'inspecció

Marcatge CE obligatori des de l'1 d'octubre de 2003. Norma d'aplicació: UNE-EN 588-2:2002. Canonades de fibrociment per a drenatge i sanejament. Part 2: Passos d'home i càmeres d'inspecció. Sistema d'avaluació i de verificació de la constància de les prestacions: 4.

14.1.3. Tubs i accessoris d'acer galvanitzat en calent soldats longitudinalment amb maneguet acoblable per a canalització d'aigües residuals

Marcatge CE obligatori des de l'1 de juny de 2006. Normes d'aplicació: UNE-EN 1123-1:2000 i UNE-EN 1123-1:2000/A1:2005. Tubs i accessoris d'acer galvanitzat en calent soldats longitudinalment amb maneguet acoblable per a canalització d'aigües residuals. Part 1: Requisits, assaigs, control de qualitat. Sistema d'avaluació i de verificació de la constància de les prestacions: 4.

14.1.4. Tubs i accessoris d'acer inoxidable soldats longitudinalment, amb maneguet acoblable per a canalització d'aigües residuals

AJUNTAMENT DE RIBES DE FRESER
Aquest document és una còpia autèntica del document electrònic original. Comprovi l'autenticitat del document a
https://ribesdefreser.emunicipis.ddgi.cat/OAC/ValidarDoc.jsp - Utilitzi el 'Codi Segur de Verificació' que apareix a la capçalera.

Marcatge CE obligatori des de l'1 de juny de 2006. Normes d'aplicació: UNE-EN 1124-1:2000 i UNE-EN 1124-1:2000/A1:2005. Tubs i accessoris d'acer inoxidable soldats longitudinalment, amb maneguet acoblable per a canalització d'aigües residuals. Part 1: Requisits, assaigs, control de qualitat. Sistema d'avaluació i de verificació de la constància de les prestacions: 4.

14.1.5. Tubs i accessoris de fosa, les unions i peces especials destinats a l'evacuació d'aigües dels edificis

Marcatge CE obligatori des de l'1 de setembre de 2009, normes d'aplicació: UNE-EN 877:2000 i UNE-EN 877:2000/A1:2007 i des de l'1 de gener de 2009, norma d'aplicació: UNE-EN 877:2000/A1:2007/AC:2008. Tubs i accessoris de fosa, les unions i peces especials destinats a l'evacuació d'aigües dels edificis. Requisits, mètodes d'assaig i assegurament de la qualitat. Sistema d'avaluació i de verificació de la constància de les prestacions: 4.

14.1.6. Canonades, accessoris i peces especials de fosa dúctil i les unions

Marcatge CE obligatori des de l'1 d'abril de 2011. Norma d'aplicació: UNE-EN 598:2008+A1:2009. Canonades, accessoris i peces especials de fosa dúctil i les unions per a aplicacions de sanejament. Requisits i mètodes d'assaig. Sistema d'avaluació i de verificació de la constància de les prestacions: 4.

14.2. Pous de registre

14.2.1. Pous de registre i càmeres d'inspecció de formigó en massa, formigó armat i formigó amb fibres d'acer

Marcatge CE obligatori des de l'1 de gener de 2009. Normes d'aplicació: UNE-EN 1917:2008 i UNE-EN 127917:2021 (complement nacional de la norma europea). Pous de registre i càmeres d'inspecció de formigó en massa, formigó armat i formigó amb fibres d'acer. Sistema d'avaluació i de verificació de la constància de les prestacions: 4.

14.2.2. Barrots per a pous de registre colgats

Marcatge CE obligatori des de l'1 d'agost de 2004. Norma d'aplicació: UNE-EN 13101:2003. Barrots per a pous de registre enterrats. Requisits, marcat, assaigs i avaluació de conformitat. Sistema d'avaluació i de verificació de la constància de les prestacions: 4.

14.2.3. Escales fixes per a pous de registre

Marcatge CE obligatori des de l'1 de desembre de 2005. Norma d'aplicació: UNE-EN 14396:2004. Escales fixes per a pous de registre. Sistema d'avaluació i de verificació de la constància de les prestacions: 4.

14.3. Plantes elevadores d'aigües residuals

14.3.1. Plantes elevadores d'aigües residuals que contenen matèries fecals

Marcatge CE obligatori des de l'1 de novembre de 2002. Norma d'aplicació: UNE-EN 12050-1:2001. Plantes elevadores d'aigües residuals per a edificis i instal·lacions. Principis de construcció i assaig. Part 1: Plantes elevadores d'aigües residuals que contenen matèries fecals. Sistema d'avaluació i de verificació de la constància de les prestacions: 3.

14.3.2. Plantes elevadores d'aigües residuals que no contenen matèries fecals

Marcatge CE obligatori des de l'1 d'octubre de 2002. Norma d'aplicació: UNE-EN 12050-1:2015 Plantes elevadores d'aigües residuals per a edificis i instal·lacions. Part 1: Plantes elevadores d'aigües residuals que contenen matèries fecals. UNE-EN 12050-2:2015 Part 2: Plantes elevadores d'aigües residuals que no contenen matèries fecals. Sistema d'avaluació i de verificació de la constància de les prestacions: 3.

14.3.3. Plantes elevadores d'aigües residuals que contenen matèries fecals per a aplicacions limitades

Marcatge CE obligatori des de l'1 d'octubre de 2002. Norma d'aplicació: UNE-EN 12050-3:2015. Plantes elevadores d'aigües residuals per a edificis i instal·lacions. Part 3: Plantes elevadores d'aigües residuals que contenen matèries fecals per a aplicacions limitades. Sistema d'avaluació i de verificació de la constància de les prestacions: 3.

14.4. Vàlvules

14.4.1. Vàlvules de retenció per a aigües residuals que no contenen matèries fecals i per a aigües residuals que contenen matèries fecals en plantes elevadores d'aigües residuals

Marcatge CE obligatori des de l'1 d'octubre de 2002. Norma d'aplicació: UNE-EN 12050-4:2015. Plantes elevadores d'aigües residuals per a edificis i instal·lacions. Part 4: Vàlvules de retenció per a aigües residuals que no contenen matèries fecals i per a aigües residuals que contenen matèries fecals. Sistema d'avaluació i de verificació de la constància de les prestacions: 3.

14.4.2. Vàlvules equilibradores de pressió per a sistemes de desaigüe

Marcatge CE obligatori des de l'1 d'octubre de 2004. Norma d'aplicació: UNE-EN 12380:2003. Vàlvules equilibradores de pressió per a sistemes de desaigüe. Requisits, mètodes d'assaig i avaluació de la conformitat. Sistema d'avaluació i de verificació de la constància de les prestacions: 4.

14.5. Canals de desaigüe per a zones de circulació utilitzades per vianants i vehicles

Marcatge CE obligatori des de l'1 d'agost de 2004, norma d'aplicació: UNE-EN 1433:2003 i des de l'1 de gener de 2006, norma d'aplicació: UNE-EN 1433:2003/A1:2005. Canals de desaigüe per a zones de circulació utilitzades per vianants i vehicles. Classificació, requisits de disseny i d'assaig, marcat i avaluació de la conformitat. Sistema d'avaluació i de verificació de la constància de les prestacions: 3.

14.6. Instal·lacions de depuració d'aigües residuals menudes

14.6.1. Fosses sèptiques prefabricades

Marcatge CE obligatori des de l'1 de desembre de 2005. Norma d'aplicació: UNE-EN 12566-1:2017. Instal·lacions de depuració d'aigües residuals menudes per a poblacions de fins a 50 habitants equivalents. Part 1: Fosses sèptiques prefabricades. Sistema d'avaluació i de verificació de la constància de les prestacions: 3.

14.6.2. Plantes de depuració d'aigües residuals domèstiques prefabricades i/o muntades en la destinació

Marcatge CE obligatori des del 8 d'agost de 2015. Norma d'aplicació: UNE-EN 12566-3:2017. Instal·lacions de depuració d'aigües residuals menudes per a poblacions de fins a 50 habitants equivalents. Part 3: Plantes de depuració d'aigües residuals domèstiques prefabricades i/o muntades en la destinació. Sistema d'avaluació i de verificació de la constància de les prestacions: 3.

14.6.3. Fosses sèptiques muntades en la destinació a partir de conjunts prefabricats

Marcatge CE obligatori des de l'1 de gener de 2010. Norma d'aplicació: UNE-EN 12566-4:2017. Instal·lacions de depuració d'aigües residuals menudes per a poblacions de fins a 50 habitants equivalents. Part 4: Fosses sèptiques muntades en la destinació a partir de conjunts prefabricats. Sistema d'avaluació i de verificació de la constància de les prestacions: 3.

14.6.4. Unitats de depuració prefabricades per a efluents de fosses sèptiques

Marcatge CE obligatori des de l'1 de novembre de 2014. Norma d'aplicació: UNE-EN 12566-6:2017. Instal·lacions de depuració d'aigües residuals menudes per a poblacions de fins a 50 habitants equivalents. Part 6: Unitats de depuració prefabricades per a efluents de fosses sèptiques. Sistema d'avaluació i de verificació de la constància de les prestacions: 1/3/4.

14.6.5. Unitats prefabricades de tractament terciari

AJUNTAMENT DE RIBES DE FRESER
Aquest document és una còpia autèntica del document electrònic original. Comprovi l'autenticitat del document a
https://ribesdefreser.emunicipis.ddgi.cat/OAC/ValidarDoc.jsp - Utilitzi el 'Codi Segur de Verificació' que apareix a la capçalera.

Marcatge CE obligatori a partir del 8 d'agost de 2015. Norma d'aplicació: UNE-EN 12566-6:2017. Instal·lacions de depuració d'aigües residuals menudes per a poblacions de fins a 50 habitants equivalents. Part 7: Unitats prefabricades de tractament terciari. Sistema d'avaluació i de verificació de la constància de les prestacions: 1/3/4.

14.7. Dispositius antiinundació per a edificis

Marcatge CE obligatori des de l'1 de maig de 2004. Norma d'aplicació: UNE-EN 13564-1:2003. Dispositius antiinundació per a edificis. Part 1: Requisits. Sistema d'avaluació i de verificació de la constància de les prestacions: 4.

14.8. Juntes d'estanquitat de canonades emprades en canalitzacions d'aigua i en drenatge

14.8.1. Cautxú vulcanitzat

Marcatge CE obligatori des de l'1 de gener de 2009, norma d'aplicació: UNE-EN 681-1:1996, des de l'1 de gener de 2004, normes d'aplicació: UNE-EN 681-1:1996/A1:1999 i UNE-EN 681-1:1996/A2:2002 i des de l'1 de gener de 2009, norma d'aplicació: UNE-EN 681-1:1996/A3:2006. Juntes elastomèriques. Requisits dels materials per a juntes d'estanquitat de canonades emprades en canalitzacions d'aigua i en drenatge. Part 1: Cautxú vulcanitzat. Sistema d'avaluació i de verificació de la constància de les prestacions: 4.

14.8.2. Elastòmers termoplàstics

Marcatge CE obligatori des d'1 de gener de 2004, normes d'aplicació: UNE-EN 681-2:2001 i UNE-EN 681-2:2001/A1:2002 i des de l'1 de gener de 2010, norma d'aplicació: UNE-EN 681-2:2001/A2:2006. Juntes elastomèriques. Requisits dels materials per a juntes d'estanquitat de canonades emprades en canalitzacions d'aigua i en drenatge. Part 2: Elastòmers termoplàstics. Sistema d'avaluació i de verificació de la constància de les prestacions: 4.

14.8.3. Materials cel·lulars de cautxú vulcanitzat

Marcatge CE obligatori des d'1 de gener de 2004. Normes d'aplicació: UNE-EN 681-3:2001 i UNE-EN 681-3:2001/A1:2002 i des de l'1 de juliol de 2012, norma d'aplicació: UNE-EN 681-3:2001/A2:2006. Juntes elastomèriques. Requisits dels materials per a juntes d'estanquitat de canonades emprades en canalitzacions d'aigua i en drenatge. Part 3: Materials cel·lulars de cautxú vulcanitzat. Sistema d'avaluació i de verificació de la constància de les prestacions: 4.

14.8.4. Elements d'estanquitat de poliuretà modelat

Marcatge CE obligatori des de l'1 de gener de 2004. Normes d'aplicació: UNE-EN 681-4:2001 i UNE-EN 681-4:2001/A1:2002 i des de l'1 de juliol de 2012, norma d'aplicació: UNE-EN 681-4:2001/A2:2006. Juntes elastomèriques. Requisits dels materials per a juntes d'estanquitat de canonades emprades en canalitzacions d'aigua i en drenatge. Part 4: Elements d'estanquitat de poliuretà modelat. Sistema d'avaluació i de verificació de la constància de les prestacions: 4.

14.9. Separadors de greixos

Marcatge CE obligatori des de l'1 de setembre de 2006, norma d'aplicació: UNE-EN 1825-1:2005 i des de l'1 de gener de 2007, norma d'aplicació: UNE-EN 1825-1:2005/AC:2006. Separadors de greixos. Part 1: Principis de disseny, característiques funcionals, assaigs, marcat i control de qualitat. Sistema d'avaluació i de verificació de la constància de les prestacions: 3/4.

14.10. Adhesius per a sistemes de canalització en materials termoplàstics sense pressió

Marcatge CE obligat des de l'1 de gener de 2009. Norma d'aplicació: UNE-EN 14680:2016. Adhesius per a sistemes de canalització en materials termoplàstics sense pressió. Especificacions. Sistema d'avaluació i de verificació de la constància de les prestacions: 4.

15. INSTAL·LACIÓ DE CANONADES I APARELLS SANITARIS

15.1. Vàters i conjunts de vàters amb sifó incorporat

Marcatge CE obligatori des de l'1 de juny de 2013, norma d'aplicació: UNE-EN 997:2019. Vàters i conjunts de vàters amb sifó incorporat. Sistema d'avaluació i de verificació de la constància de les prestacions: 4.

15.2. Urinaris murals

Marcatge CE obligatori des de l'1 de gener de 2009. Norma d'aplicació: UNE-EN 13407:2016+A1:2019. Urinaris murals. Requisits funcionals i mètodes d'assaig. Sistema d'avaluació i de verificació de la constància de les prestacions: 4.

15.3. Tubs i ràcords d'acer per al transport de líquids aquosos, inclòs l'aigua destinada al consum humà

Marcatge CE obligatori des de l'1 d'abril de 2007. Normes d'aplicació: UNE-EN 10224:2003 i UNE-EN 10224:2003/A1:2006. Tubs i ràcords d'acer per al transport de líquids aquosos, inclòs l'aigua destinada al consum humà. Condicions tècniques de subministrament. Sistema d'avaluació i de verificació de la constància de les prestacions: 4.

15.4. Juntes per a la connexió de tubs d'acer i ràcords per al transport de líquids aquosos inclòs aigua per al consum humà

Marcatge CE obligatori des de l'1 de març de 2007. Norma d'aplicació: UNE-EN 10311:2006. Juntes per a la connexió de tubs d'acer i ràcords per al transport de líquids aquosos inclòs aigua per al consum humà. Sistema d'avaluació i de verificació de la constància de les prestacions: 4.

15.5. Tubs i ràcords d'acer inoxidable per al transport de líquids aquosos incloent-hi aigua per al consum humà

Marcatge CE obligatori des de l'1 d'abril de 2007. Normes d'aplicació: UNE-EN 10312:2003 i UNE-EN 10312:2003/A1:2006. Tubs i ràcords d'acer inoxidable per al transport de líquids aquosos incloent-hi aigua per al consum humà. Condicions tècniques de subministrament. Sistema d'avaluació i de verificació de la constància de les prestacions: 4.

15.6. Banyeres d'hidromassatge

Marcatge CE obligatori des de l'1 de gener de 2010. Norma d'aplicació: UNE-EN 12764:2016+A1:2019. Aparells sanitaris. Especificacions per a banyeres d'hidromassatge. Sistema d'avaluació i de verificació de la constància de les prestacions: 4.

15.7. Piques d'escurar de cuina

Marcatge CE obligatori des de l'1 de febrer de 2006. Norma d'aplicació: UNE-EN 13310:2016+A1:2019. Piques d'escurar de cuina. Requisits funcionals i mètodes d'assaig. Sistema d'avaluació i de verificació de la constància de les prestacions: 4.

15.8. Bidets

Marcatge CE obligatori des de l'1 de gener de 2009. Norma d'aplicació: UNE-EN 14528:2016+A1:2019. Bidets. Requisits funcionals i mètodes d'assaig. Sistema d'avaluació i de verificació de la constància de les prestacions: 4.

15.9. Safes de llavada comunes per a usos domèstics

Marcatge CE obligatori des de l'1 de març de 2008. Norma d'aplicació: UNE-EN 14296:2016+A1:2019. Safes de llavada comunes per a usos domèstics. Sistema d'avaluació i de verificació de la constància de les prestacions: 4.

15.10. Mampares de dutxa

AJUNTAMENT DE RIBES DE FRESER
Aquest document és una còpia autèntica del document electrònic original. Comprovi l'autenticitat del document a
https://ribesdefreser.emunicipis.ddgi.cat/OAC/ValidarDoc.jsp - Utilitzi el 'Codi Segur de Verificació' que apareix a la capçalera.

Marcatge CE obligatori des de l'1 de gener de 2010. Norma d'aplicació: UNE-EN 14428:2016+A1:2019. Mampares de dutxa. Requisits funcionals i mètodes d'assaig. Sistema d'avaluació i de verificació de la constància de les prestacions: 4.

15.11. Coure i aliatges de coure. Tubs redons de coure, sense soldadura, per a aigua i gas en aplicacions sanitàries i de calefacció

Marcatge CE obligatori des de l'1 de desembre de 2010. Normes d'aplicació: UNE-EN 1057:2007+A1:2010. Coure i aliatges de coure. Tubs redons de coure, sense soldadura, per a aigua i gas en aplicacions sanitàries i de calefacció. Sistema d'avaluació i de verificació de la constància de les prestacions: 1/3/4.

15.12. Lavabos

Marcatge CE obligatori des de l'1 de gener de 2009. Norma d'aplicació: UNE-EN 14688:2016+A1:2019. Aparells sanitaris. Lavabos. Requisits funcionals i mètodes d'assaig. Sistema d'avaluació i de verificació de la constància de les prestacions: 4.

15.13. Cisternes per a vàters i urinaris

Marcatge CE obligatori des de l'1 de setembre de 2012. Norma d'aplicació: UNE-EN 14055:2019. Cisternes per a vàters i urinaris. Sistema d'avaluació i de verificació de la constància de les prestacions: 4.

15.14. Banyeres d'ús domèstic

Marcatge CE obligatori des de l'1 de maig de 2012. Norma d'aplicació: UNE-EN 14516:2017+A1:2019. Banyeres d'ús domèstic. Sistema d'avaluació i de verificació de la constància de les prestacions: 4.

15.15. Plats de dutxa per a usos domèstics

Marcatge CE obligatori des de l'1 de maig de 2012. Norma d'aplicació: UNE-EN 14527:2016+A1:2019. Plats de dutxa per a usos domèstics. Sistema d'avaluació i de verificació de la constància de les prestacions: 4.

15.16. Adhesius per a sistemes de canalització de materials termoplàstics per a fluids líquids a pressió

Marcatge CE obligatori des de l'1 de gener de 2009. Norma d'aplicació: UNE-EN 14814:2016. Adhesius per a sistemes de canalització de materials termoplàstics per a fluids líquids a pressió. Especificacions. Sistema d'avaluació i de verificació de la constància de les prestacions: 4.

16. INSTAL·LACIÓ DE VENTILACIÓ

16.1. Sistemes per al control de fums i de calor

16.1.1. Cortines de fum

Marcatge CE obligatori des de l'1 de setembre de 2008. Normes d'aplicació: UNE-EN 12101-1:2007 i UNE-EN 12101-1:2007/A1:2007. Sistemes per al control de fums i de calor. Part 1: Especificacions per a cortines de fum. Requisits i mètodes d'assaig. Sistema d'avaluació i de verificació de la constància de les prestacions: 1.

16.1.2. Airejadors d'extracció natural d'extracció de fums i calor

Marcatge CE obligatori des de l'1 de setembre de 2006. Norma d'aplicació: UNE-EN 12101-2:2021. Sistemes per al control de fums i de calor. Part 2: Especificacions per a airejadors d'extracció natural d'extracció de fums i calor. Sistema d'avaluació i de verificació de la constància de les prestacions: 1.

16.1.3. Airejadors extractors mecànics de control de fum i calor

Marcatge CE obligatori des del 8 d'abril de 2017. Norma d'aplicació: UNE-EN 12101-3:2016. Sistemes de control de fums i calor. Part 3: Especificacions per a airejadors mecànics de control de fum i calor (ventiladors). Sistema d'avaluació i de verificació de la constància de les prestacions: 1.

16.1.4. Sistemes de pressió diferencial. Equips

Marcatge CE obligatori des de l'1 d'abril de 2007. Norma d'aplicació: UNE-EN 12101-6:2006. Sistemes per a control de fums i de calor. Part 6: Sistemes de pressió diferencial. Equips. Sistema d'avaluació i de verificació de la constància de les prestacions: 1.

16.1.5. Sistemes per al control de fum i de calor

Marcatge CE obligatori des de l'1 de febrer de 2013. Norma d'aplicació: UNE-EN 12101-7:2013. Sistemes per al control de fum i de calor. Part 7: Seccions de conductes de fums. Sistema d'avaluació i de verificació de la constància de les prestacions: 1.

Marcatge CE obligatori des de l'1 de febrer de 2015. Norma d'aplicació: UNE-EN 12101-8:2014. Sistemes per al control de fum i de calor. Part 8: Comportes de control de fums. Sistema d'avaluació i de verificació de la constància de les prestacions: 1.

16.1.6. Subministrament d'energia

Marcatge CE obligatori des de l'1 de maig de 2012. Norma d'aplicació: UNE-EN 12101-10:2007. Sistemes de control de fums i calor. Part 10: Subministrament d'energia. Sistema d'avaluació i de verificació de la constància de les prestacions: 1.

16.1.7. Alarmes de fum autònomes

Marcatge CE obligatori des de l'1 d'agost de 2008, norma d'aplicació: UNE-EN 14604:2006 i des de l'1 d'agost de 2009, norma d'aplicació: UNE-EN 14604:2006/AC:2009. Alarmes de fum autònomes. Sistema d'avaluació i de verificació de la constància de les prestacions: 1.

16.2. Fumerals

16.2.1. Fumerals amb conductes de fum d'argila o ceràmics

Marcatge CE obligatori des de l'1 de maig de 2009. Norma d'aplicació: UNE-EN 13063-1:2006+A1:2008. Fumerals. Fumerals amb conductes de fum d'argila o ceràmics. Part 1: Requisits i mètodes d'assaig per a resistència al sutge. Sistema d'avaluació i de verificació de la constància de les prestacions: 2+.

Marcatge CE obligatori des de l'1 de maig de 2009, norma d'aplicació: UNE-EN 13063-2:2006+A1:2008. Fumerals. Fumerals amb conductes de fum d'argila o ceràmics. Part 2: Requisits i mètodes d'assaig en condicions humides. Sistema d'avaluació i de verificació de la constància de les prestacions: 2+.

Marcatge CE obligatori des de l'1 de maig de 2009, norma d'aplicació: UNE-EN 13063-3:2008. Fumerals. Fumerals amb conductes interiors d'argila o ceràmics. Part 3: Requisits i mètodes d'assaig per a fumerals amb sistema de tir d'aire. Sistema d'avaluació i de verificació de la constància de les prestacions: 2+/4.

16.2.2. Parets exteriors d'argila o ceràmiques per a fumerals modulars

Marcatge CE obligatori des de l'1 de maig de 2007. Norma d'aplicació: UNE-EN 13069:2006. Fumerals. Parets exteriors d'argila o ceràmiques per a fumerals modulars. Requisits i mètodes d'assaig. Sistema d'avaluació i de verificació de la constància de les prestacions: 2+.

16.2.3. Materials per a conductes de rajola de fumerals industrials autoportants

Marcatge CE obligatori des de l'1 d'abril de 2007. Norma d'aplicació: UNE-EN 13084-5:2006. Fumerals industrials autoportants. Part 5: Materials per a conductes de rajola. Especificació del producte. Sistema d'avaluació i de verificació de la constància de les prestacions: 2+.

AJUNTAMENT DE RIBES DE FRESER
Aquest document és una còpia autèntica del document electrònic original. Comprovi l'autenticitat del document a
https://ribesdefreser.emunicipis.ddgi.cat/OAC/ValidarDoc.jsp - Utilitzi el 'Codi Segur de Verificació' que apareix a la capçalera.

16.2.4. Construccions cilíndriques d'acer d'ús en fumerals de paret simple d'acer i revestiments d'acer de fumerals autoportants

Marcatge CE obligatori des de l'1 de setembre de 2013, norma d'aplicació: UNE-EN 13084-7:2013. Fumerals autoportants. Part 7: Especificacions de producte per a construccions cilíndriques d'acer d'ús en fumerals de paret simple d'acer i revestiments d'acer. Sistema d'avaluació i de verificació de la constància de les prestacions: 2+.

16.2.5. Conductes de fum d'argila o ceràmics

Marcatge CE obligatori des de l'1 de novembre de 2013, norma d'aplicació: UNE-EN 1457-1:2013. Fumerals. Conductes de fum d'argila o ceràmics. Requisits i mètodes d'assaig. Sistema d'avaluació i de verificació de la constància de les prestacions: 2+.

16.2.6. Fumerals metàl·lics modulars

Marcatge CE obligatori des de l'1 de març de 2011. Norma d'aplicació: UNE-EN 1856-1:2010. Fumerals. Requisits per a fumerals metàl·lics. Part 1: Fumerals modulars. Sistema d'avaluació i de verificació de la constància de les prestacions: 2+/4.

16.2.7. Conductes interiors i conductes d'unió metàl·lics

Marcatge CE obligatori des de l'1 de març de 2011. Norma d'aplicació: UNE-EN 1856-2:2010. Fumerals. Requisits per a fumerals metàl·lics. Part 2: Conductes interiors i conductes d'unió metàl·lics. Sistema d'avaluació i de verificació de la constància de les prestacions: 2+.

16.2.8. Conductes interiors de formigó

Marcatge CE obligatori des de l'1 de gener de 2012. Norma d'aplicació: UNE-EN 1857:2013. Fumerals. Components. Conductes interiors de formigó. Sistema d'avaluació i de verificació de la constància de les prestacions: 2+.

16.2.9. Blocs per a conductes de fum de formigó

Marcatge CE obligatori des de l'1 d'abril de 2013. Norma d'aplicació: UNE-EN 1858:2011+A1:2011. Fumerals. Components. Blocs per a conductes de fum de formigó. Sistema d'avaluació i de verificació de la constància de les prestacions: 2+.

16.2.10. Elements de paret exterior de formigó

Marcatge CE obligatori des de l'1 d'abril de 2013. Norma d'aplicació: UNE-EN 12446:2012. Fumerals. Components. Elements de paret exterior de formigó. Sistema d'avaluació i de verificació de la constància de les prestacions: 2+.

16.2.11. Terminals dels conductes de fums argilencs/ceràmics

Marcatge CE obligatori des de l'1 d'agost de 2004. Norma d'aplicació: UNE-EN 13502:2003. Fumerals. Terminals dels conductes de fums argilencs/ceràmics. Requisits i mètodes d'assaig. Sistema d'avaluació i de verificació de la constància de les prestacions: 4.

16.2.12. Fumerals modulars amb conductes interiors de plàstic

Marcatge CE obligatori des del 10 de juliol de 2016. Norma d'aplicació: UNE-EN 14471:2013+A1:2016. Fumerals. Fumerals modulars amb conductes interiors de plàstic. Requisits i mètodes d'assaig. Sistema d'avaluació i de verificació de la constància de les prestacions: 1/2+/3/4.

16.2.13. Blocs per a conductes de fum d'argila o ceràmics per a fumerals de paret simple

Marcatge CE obligatori des de l'1 de maig de 2008. Norma d'aplicació: UNE-EN 1806:2008. Fumerals. Blocs per a conductes de fum d'argila o ceràmics per a fumerals de paret simple. Requisits i mètodes d'assaig. Sistema d'avaluació i de verificació de la constància de les prestacions: 2+.

16.2.14. Terminals verticals per a calderes tipus C6

Marcatge CE obligatori des de l'1 de gener de 2009. Norma d'aplicació: UNE-EN 14989-1:2008. Fumerals. Requisits i mètodes d'assaig per a fumerals metàl·lics i conductes de subministrament d'aire independents del material per a calderes estanques. Part 1: Terminals verticals per a calderes tipus C6. Sistema d'avaluació i de verificació de la constància de les prestacions: 2+.

16.2.15. Conductes de fums i de subministrament d'aire per a calderes estanques individuals

Marcatge CE obligatori des de l'1 de gener de 2010. Norma d'aplicació: UNE-EN 14989-2:2011. Fumerals. Requisits i mètodes d'assaig per a fumerals metàl·lics i conductes de subministrament d'aire independents del material per a calderes estanques. Part 2: Conductes de fums i de subministrament d'aire per a calderes estanques. Sistema d'avaluació i de verificació de la constància de les prestacions: 2+.

17. INSTAL·LACIÓ DE PROTECCIÓ CONTRA INCENDIS

17.1. Productes de protecció contra el foc

Norma d'aplicació: Guia DITE núm. 018-1. Productes de protecció contra el foc. Part 1: General. Sistema d'avaluació i de verificació de la constància de les prestacions: 1/3/4.

Norma d'aplicació: Guia DITE núm. 018-2. Productes de protecció contra el foc. Part 2: Pintures reactives per a la protecció contra el foc d'elements d'acer. Sistema d'avaluació i de verificació de la constància de les prestacions: 1/3/4.

Norma d'aplicació: Guia DITE núm. 018-3. Productes de protecció contra el foc. Part 3: Productes i equips de sistemes de referit per a aplicacions de protecció contra el foc. Sistema d'avaluació i de verificació de la constància de les prestacions: 1/3/4.

Norma d'aplicació: Guia DITE núm. 018-4. Productes de protecció contra el foc. Part 4: Productes i equips per a protecció contra el foc a base de plafóns rígids i semirígids, i mantes. Sistema d'avaluació i de verificació de la constància de les prestacions: 1/3/4.

17.2. Hidrants

17.2.1. Hidrants davall de terra

Marcatge CE obligatori des de l'1 de maig de 2007. Norma d'aplicació: UNE- EN 14339:2006. Hidrants contra incendi davall de terra. Sistema d'avaluació i de verificació de la constància de les prestacions: 1.

17.2.2. Hidrants

Marcatge CE obligatori des de l'1 de maig de 2007. Norma d'aplicació: UNE-EN 14384:2006. Hidrants. Sistema d'avaluació i de verificació de la constància de les prestacions: 1.

17.3. Sistemes de detecció i alarma d'incendis

17.3.1. Dispositius d'alarma d'incendis acústics

Marcatge CE obligatori des del 30 de juny de 2005. Norma d'aplicació: UNE-EN 54-3:2016. Sistemes de detecció i alarma d'incendis. Part 3: Dispositius d'alarma d'incendis. Dispositius acústics. Sistema d'avaluació i de verificació de la constància de les prestacions: 1.

17.3.2. Dispositius d'alarma de foc. Dispositius d'alarma visual

AJUNTAMENT DE RIBES DE FRESER
Aquest document és una còpia autèntica del document electrònic original. Comprovi l'autenticitat del document a
https://ribesdefreser.emunicipis.ddgi.cat/OAC/ValidarDoc.jsp - Utilitzi el 'Codi Segur de Verificació' que apareix a la capçalera.

Marcatge CE obligatori des del 31 de desembre de 2013. Norma d'aplicació: UNE-EN 54-23:2011. Sistemes de detecció i alarma d'incendis. Part 23: Dispositius d'alarma d'incendis. Dispositius d'alarma visual. Sistema d'avaluació i de verificació de la constància de les prestacions: 1.

17.3.3. Equips de subministrament d'alimentació

Marcatge CE obligatori des de l'1 de juny de 2005, normes d'aplicació: EN 54-4:1997, adoptada com UNE 23007-4:1998 i EN 54-4/AC:1999, adoptada com UNE 23007-4:1998/ERRATUM:1999 i des de l'1 d'agost de 2009, normes d'aplicació: EN 54-4/A1:2003, adoptada com UNE 23007-4:1998/1M:2003 i EN 54-4:1997/A2:2007, adoptada com UNE 23007-4:1998/2M:2007. Sistemes de detecció i alarma d'incendis. Part 4: Equips de subministrament d'alimentació. Sistema d'avaluació i de verificació de la constància de les prestacions: 1.

17.3.4. Detectors de calor puntuals

Marcatge CE obligatori des del 30 de juny de 2005. Normes d'aplicació: UNE-EN 54-5:2001 i UNE-EN 54-5/A1:2002. Sistemes de detecció i alarma d'incendis. Part 5: Detectors de calor. Detectors puntuals. Sistema d'avaluació i de verificació de la constància de les prestacions: 1.

17.3.5. Detectors de fum puntuals que funcionen segons el principi de llum difusa, llum transmesa o per ionització

Marcatge CE obligatori des del 30 de juny de 2005, normes d'aplicació: UNE-EN 54-7:2001, UNE-EN 54-7/A1:2002 i des de l'1 d'agost de 2009, norma d'aplicació: UNE-EN 54-7:2001/A2:2007. Sistemes de detecció i alarma d'incendis. Part 7: Detectors de fum. Detectors puntuals que funcionen segons el principi de llum difusa, llum transmesa o per ionització. Sistema d'avaluació i de verificació de la constància de les prestacions: 1.

17.3.6. Detectors de flama puntuals

Marcatge CE obligatori des de l'1 de setembre de 2008. Normes d'aplicació: UNE-EN 54-10:2002 i UNE-EN 54-10:2002/A1:2007. Sistemes de detecció i alarma d'incendis. Part 10: Detectors de flama. Detectors puntuals. Sistema d'avaluació i de verificació de la constància de les prestacions: 1.

17.3.7. Polsadors manuals d'alarma

Marcatge CE obligatori des de l'1 de setembre de 2008, normes d'aplicació: UNE-EN 54-11:2001 i UNE-EN 54-11:2001/A1: 2007. Sistemes de detecció i alarma d'incendis. Part 11: Polsadors manuals d'alarma. Sistema d'avaluació i de verificació de la constància de les prestacions: 1.

17.3.8. Detectors de fum de línia que utilitzen un feix òptic de llum

Marcatge CE obligatori des del 8 d'abril de 2019. Norma d'aplicació: UNE-EN 54-12:2019. Sistemes de detecció i alarma d'incendis. Part 12: Detectors de fum. Detectors de línia que utilitzen un feix òptic de llum. Sistema d'avaluació i de verificació de la constància de les prestacions: 1.

17.3.9. Aïlladors de curtcircuit

Marcatge CE obligatori des de l'1 de desembre de 2008, norma d'aplicació: UNE-EN 54-17:2007. Sistemes de detecció i alarma d'incendis. Part 17: Aïlladors de curtcircuit. Sistema d'avaluació i de verificació de la constància de les prestacions: 1.

17.3.10. Dispositius d'entrada/eixida

Marcatge CE obligatori des de l'1 de desembre de 2008. Norma d'aplicació: UNE-EN 54-18:2007. Sistemes de detecció i alarma d'incendis. Part 18: Dispositius d'entrada/eixida. Sistema d'avaluació i de verificació de la constància de les prestacions: 1.

17.3.11. Detectors d'aspiració de fums

Marcatge CE obligatori des de l'1 de juliol de 2009, norma d'aplicació: UNE-EN 54-20:2007 i des de l'1 d'agost de 2009, norma d'aplicació: UNE-EN 54-20:2007/AC:2009. Sistemes de detecció i alarma d'incendis. Part 20: Detectors d'aspiració de fums. Sistema d'avaluació i de verificació de la constància de les prestacions: 1.

17.3.12. Equips de transmissió d'alarmes i avisos de fallada

Marcatge CE obligatori des de l'1 de juny de 2009. Norma d'aplicació: UNE-EN 54-21:2007. Sistemes de detecció i alarma d'incendis. Part 21: Equips de transmissió d'alarmes i avisos de fallada. Sistema d'avaluació i de verificació de la constància de les prestacions: 1.

17.3.13. Equips de control i indicació

Marcatge CE obligatori des de l'1 d'agost de 2009. Normes d'aplicació: EN 54-2:1997, adoptada com UNE 23007-2:1998, UNE-EN 54-2:1997/A1:2006, adoptada com UNE 23007-2:1998/1M:2008 i EN 54-2:1997/AC:1999, adoptada com UNE 23007-2:1998/ERRATUM:2004. Sistemes de detecció i alarma d'incendis. Part 2: Equips de control i indicació. Sistema d'avaluació i de verificació de la constància de les prestacions: 1.

17.3.14. Control d'alarma per veu i equips indicadors

Marcatge CE obligatori des de l'1 d'abril de 2011. Norma d'aplicació: UNE-EN 54-16:2010. Sistemes de detecció i alarma d'incendis. Part 16: Control d'alarma per veu i equips indicadors. Sistema d'avaluació i de verificació de la constància de les prestacions: 1.

17.3.15. Components dels sistemes d'alarma per veu. Altaveus

Marcatge CE obligatori des de l'1 d'abril de 2011. Norma d'aplicació: UNE-EN 54-24:2010. Sistemes de detecció i alarma d'incendis. Part 24: Components dels sistemes d'alarma per veu. Altaveus. Sistema d'avaluació i de verificació de la constància de les prestacions: 1.

17.3.16. Components que utilitzen enllaços radioelèctrics

Marcatge CE obligatori des de l'1 d'abril de 2011. Norma d'aplicació: UNE-EN 54-25:2009 i des de l'1 de juliol de 2012, norma d'aplicació: UNE-EN 54-25:2009/AC:2012 . Sistemes de detecció i alarma d'incendis. Part 25: Components que utilitzen enllaços radioelèctrics. Sistema d'avaluació i de verificació de la constància de les prestacions: 1.

17.4. Instal·lacions fixes de lluita contra incendis. Sistemes equipats amb mànegues

17.4.1. Boques d'incendi equipades amb mànegues semirígides

Marcatge CE obligatori des de l'1 de juliol de 2013, norma d'aplicació: UNE-EN 671-1:2013. Instal·lacions fixes de lluita contra incendis. Sistemes equipats amb mànegues. Part 1: Boques d'incendi equipades amb mànegues semirígides. Sistema d'avaluació i de verificació de la constància de les prestacions: 1.

17.4.2. Boques d'incendi equipades amb mànegues planes

Marcatge CE obligatori des de l'1 de juliol de 2013, norma d'aplicació: UNE-EN 671-2:2013. Instal·lacions fixes de lluita contra incendis. Sistemes equipats amb mànegues. Part 2: Boques d'incendi equipades amb mànegues planes. Sistema d'avaluació i de verificació de la constància de les prestacions: 1.

17.5. Sistemes fixos de lluita contra incendis. Components per a sistemes d'extinció mitjançant agents gasosos

17.5.1. Dispositius automàtics i elèctrics de control i retard

Marcatge CE obligatori des de l'1 de maig de 2006. Norma d'aplicació: UNE-EN 12094-1:2004. Sistemes fixos de lluita contra incendis. Components per a sistemes d'extinció mitjançant agents gasosos. Part 1: Requisits i mètodes d'assaig per als dispositius automàtics i elèctrics de control i retard. Sistema d'avaluació i de verificació de la constància de les prestacions: 1.

AJUNTAMENT DE RIBES DE FRESER
Aquest document és una còpia autèntica del document electrònic original. Comprovi l'autenticitat del document a
https://ribesdefreser.emunicipis.ddgi.cat/OAC/ValidarDoc.jsp - Utilitzi el 'Codi Segur de Verificació' que apareix a la capçalera.

17.5.2. Dispositius automàtics no elèctrics de control i de retard

Marcatge CE obligatori des de l'1 de maig de 2006. Norma d'aplicació: UNE-EN 12094-2:2004. Sistemes fixos de lluita contra incendis. Components per a sistemes d'extinció mitjançant agents gasosos. Part 2: Requisits i mètodes d'assaig per als dispositius automàtics no elèctrics de control i de retard. Sistema d'avaluació i de verificació de la constància de les prestacions: 1.

17.5.3. Dispositius manuals de disparament i de parada

Marcatge CE obligatori des de l'1 de setembre de 2005. Norma d'aplicació: UNE-EN 12094-3:2003. Sistemes fixos de lluita contra incendis. Components per a sistemes d'extinció mitjançant agents gasosos. Part 3: Requisits i mètodes d'assaig per als dispositius manuals de disparament i de parada. Sistema d'avaluació i de verificació de la constància de les prestacions: 1.

17.5.4. Conjunts de vàlvules dels contenidors d'alta pressió i els seus actuadors

Marcatge CE obligatori des de l'1 d'agost de 2007. Norma d'aplicació: UNE-EN 12094-4:2005. Sistemes fixos de lluita contra incendis. Components per a sistemes d'extinció mitjançant agents gasosos. Part 4: Requisits i mètodes d'assaig per als conjunts de vàlvules dels contenidors d'alta pressió i els seus actuadors. Sistema d'avaluació i de verificació de la constància de les prestacions: 1.

17.5.5. Vàlvules direccionals d'alta i baixa pressió i els seus actuadors per a sistemes de CO_2

Marcatge CE obligatori des de l'1 de maig de 2009. Norma d'aplicació: UNE-EN 12094-5:2007. Sistemes fixos de lluita contra incendis. Components per a sistemes d'extinció mitjançant agents gasosos. Part 5: Requisits i mètodes d'assaig per a vàlvules direccionals d'alta i baixa pressió i els seus actuadors per a sistemes de CO_2. Sistema d'avaluació i de verificació de la constància de les prestacions: 1.

17.5.6. Dispositius no elèctrics d'avortament per a sistemes de CO_2

Marcatge CE obligatori des de l'1 de maig de 2009. Norma d'aplicació: UNE-EN 12094-2:2004. Sistemes fixos de lluita contra incendis. Components per a sistemes d'extinció mitjançant agents gasosos. Part 2: Requisits i mètodes d'assaig per als dispositius automàtics no elèctrics de control i de retard. Sistema d'avaluació i de verificació de la constància de les prestacions: 1.

17.5.7. Difusors per a sistemes de CO_2

Marcatge CE obligatori des de l'1 d'abril de 2004. Norma d'aplicació: UNE-EN 12094-7:2001 i des de l'1 de novembre de 2006, norma d'aplicació: UNE-EN 12094-7:2001/A1:2005. Sistemes fixos d'extinció d'incendis. Components per a sistemes d'extinció mitjançant agents gasosos. Part 7: Requisits i mètodes d'assaig per a difusors per a sistemes de CO_2. Sistema d'avaluació i de verificació de la constància de les prestacions: 1.

17.5.8. Connectors

Marcatge CE obligatori des de l'1 de maig de 2009. Norma d'aplicació: UNE-EN 12094-8:2007. Sistemes fixos de lluita contra incendis. Components per a sistemes d'extinció mitjançant agents gasosos. Part 8: Requisits i mètodes d'assaig per a connectors. Sistema d'avaluació i de verificació de la constància de les prestacions: 1.

17.5.9. Detectors especials d'incendis

Marcatge CE obligatori des de l'1 de setembre de 2005. Norma d'aplicació: UNE-EN 12094-9:2003. Sistemes fixos de lluita contra incendis. Components per a sistemes d'extinció mitjançant agents gasosos. Part 9: Requisits i mètodes d'assaig per a detectors especials d'incendis. Sistema d'avaluació i de verificació de la constància de les prestacions: 1.

17.5.10. Pressòstats i manòmetres

Marcatge CE obligatori des de l'1 de maig de 2006. Norma d'aplicació: UNE-EN 12094-10:2004. Sistemes fixos de lluita contra incendis. Components per a sistemes d'extinció mitjançant agents gasosos. Part 10: Requisits i mètodes d'assaig per a pressòstats i manòmetres. Sistema d'avaluació i de verificació de la constància de les prestacions: 1.

17.5.11. Dispositius mecànics de pesatge

Marcatge CE obligatori des de l'1 de setembre de 2005. Norma d'aplicació: UNE-EN 12094-11:2003. Sistemes fixos de lluita contra incendis. Components per a sistemes d'extinció mitjançant agents gasosos. Part 11: Requisits i mètodes d'assaig per a dispositius mecànics de pesatge. Sistema d'avaluació i de verificació de la constància de les prestacions: 1.

17.5.12. Dispositius pneumàtics d'alarma

Marcatge CE obligatori des de l'1 de setembre de 2005. Norma d'aplicació: UNE-EN 12094-12:2004. Sistemes fixos d'extinció d'incendis. Components per a sistemes d'extinció mitjançant agents gasosos. Part 12: Requisits i mètodes d'assaig per a dispositius pneumàtics d'alarma. Sistema d'avaluació i de verificació de la constància de les prestacions: 1.

17.5.13. Vàlvules de retenció i vàlvules antiretorn

Marcatge CE obligatori des de l'1 d'abril de 2004. Norma d'aplicació: UNE-EN 12094-13:2001 i des de l'1 de gener de 2010, norma d'aplicació: UNE-EN 12094-13/AC:2002. Sistemes fixos de lluita contra incendis. Components per a sistemes d'extinció mitjançant agents gasosos. Part 13: Requisits i mètodes d'assaig per a vàlvules de retenció i vàlvules antiretorn. Sistema d'avaluació i de verificació de la constància de les prestacions: 1.

17.6. Sistemes fixos de lluita contra incendis. Components per a sistemes d'arruixadors i aigua polvoritzada

17.6.1. Arruixadors automàtics

Marcatge CE obligatori des de l'1 de setembre de 2005. Norma d'aplicació: UNE-EN 12259-1:2002, des de l'1 de març de 2006, norma d'aplicació: UNE-EN 12259-1:2002/A2:2005 i des de l'1 de novembre de 2007, norma d'aplicació: UNE-EN 12259-1:2002/A3:2007. Protecció contra incendis. Sistemes fixos de lluita contra incendis. Components per a sistemes d'arruixadors i aigua polvoritzada. Part 1: Ruixadors automàtics. Sistema d'avaluació i de verificació de la constància de les prestacions: 1.

17.6.2. Conjunts de vàlvules d'alarma de canonada mullada i càmeres de retard

Marcatge CE obligatori des de l'1 d'agost de 2007. Normes d'aplicació: UNE-EN 12259-2:2000, UNE-EN 12259-2/A1:2001 i UNE-EN 12259-2:2000/A2:2007, des de l'1 de juny de 2005, norma d'aplicació: UNE-EN 12259-2/AC:2002. Protecció contra incendis. Sistemes fixos de lluita contra incendis. Components per a sistemes d'arruixadors i aigua polvoritzada. Part 2: Conjunts de vàlvules d'alarma de canonada banyada i càmeres de retard. Sistema d'avaluació i de verificació de la constància de les prestacions: 1.

17.6.3. Conjunts de vàlvules d'alarma per a sistemes de canonada seca

Marcatge CE obligatori des de l'1 d'agost de 2007. Normes d'aplicació: UNE-EN 12259-3:2001, UNE-EN 12259-3:2001/A1:2001 i UNE-EN 12259-3:2001/A2:2007. Protecció contra incendis. Sistemes fixos de lluita contra incendis. Components per a sistemes d'arruixadors i aigua polvoritzada. Part 3: Conjunts de vàlvules d'alarma per a sistemes de canonada seca. Sistema d'avaluació i de verificació de la constància de les prestacions: 1.

17.6.4. Alarmes hidromecàniques

Marcatge CE obligatori des de l'1 d'abril de 2004. Normes d'aplicació: UNE-EN 12259-4:2000 i UNE-EN 12259-4:2000/A1:2001. Protecció contra incendis. Sistemes fixos de lluita contra incendis. Components per a sistemes d'arruixadors i aigua polvoritzada. Part 4: Alarmes hidromecàniques. Sistema d'avaluació i de verificació de la constància de les prestacions: 1.

AJUNTAMENT DE RIBES DE FRESER
Aquest document és una còpia autèntica del document electrònic original. Comprovi l'autenticitat del document a
https://ribesdefreser.emunicipis.ddgi.cat/OAC/ValidarDoc.jsp - Utilitzi el 'Codi Segur de Verificació' que apareix a la capçalera.

17.6.5. Detectors de flux d'aigua

Marcatge CE obligatori des de l'1 de setembre de 2005. Norma d'aplicació: UNE-EN 12259-5:2003. Protecció contra incendis. Sistemes fixos de lluita contra incendis. Components per a sistemes d'arruixadors i aigua polvoritzada. Part 5: Detectors de flux d'aigua. Sistema d'avaluació i de verificació de la constància de les prestacions: 1.

17.7. Productes tallafoc i de segellament contra el foc

Norma d'aplicació: Guia DITE núm. 026-1. Productes tallafoc i de segellament contra el foc. Part 1: General. Sistema d'avaluació i de verificació de la constància de les prestacions: 1/3/4.

Norma d'aplicació: Guia DITE núm. 026-2 Productes tallafoc i de segellament contra el foc. Part 2: Segellament de penetracions. Sistema d'avaluació i de verificació de la constància de les prestacions: 1/3/4.

Norma d'aplicació: Guia DITE núm. 026-3 Productes tallafoc i de segellament contra el foc. Part 3: Segellament de juntes i obertures lineals. Sistema d'avaluació i de verificació de la constància de les prestacions: 1/3/4.

Norma d'aplicació: Guia DITE núm. 026-5 Productes tallafoc i de segellament contra el foc. Part 5: Barreres en cavitats. Sistema d'avaluació i de verificació de la constància de les prestacions: 1/3/4.

17.8. Comportes tallafocs

Marcatge CE obligatori des de l'1 de setembre de 2012. Norma d'aplicació: UNE-EN 15650:2010: Ventilació d'edificis. Comportes tallafocs. Sistema d'avaluació i de verificació de la constància de les prestacions: 1.

18. EQUIPS DE CONSTRUCCIÓ

18.1. Edificis prefabricats

18.1.1. D'estructura de fusta

Norma d'aplicació: Guia DITE núm. 007. Equips de construcció d'edificis prefabricats d'estructura de fusta. Sistema d'avaluació i de verificació de la constància de les prestacions: 1.

18.1.2. D'estructura de troncs

Norma d'aplicació: Guia DITE núm. 012. Equips de construcció d'edificis prefabricats d'estructura de troncs. Sistema d'avaluació i de verificació de la constància de les prestacions: 1.

18.1.3. D'estructura de formigó

Norma d'aplicació: Guia DITE núm. 024. Equips de construcció d'edificis prefabricats d'estructura de formigó. Sistema d'avaluació i de verificació de la constància de les prestacions: 1.

18.1.4. D'estructura metàl·lica

Norma d'aplicació: Guia DITE núm. 025. Equips de construcció d'edificis prefabricats d'estructura metàl·lica. Sistema d'avaluació i de verificació de la constància de les prestacions: 1.

18.1.5. Magatzems frigorífics

Norma d'aplicació: Guia DITE núm. 021-1. Equips de construcció de magatzems frigorífics. Part 1: equips de càmeres frigorífiques. Sistema d'avaluació i de verificació de la constància de les prestacions: 1.

Norma d'aplicació: Guia DITE núm. 021-2. Equips de construcció de magatzems frigorífics. Part 2: equips d'edificis frigorífics i de l'envolupant d'edificis frigorífics. Sistema d'avaluació i de verificació de la constància de les prestacions: 1.

18.1.6. Unitats prefabricades de construcció d'edificis

Norma d'aplicació: Guia DITE núm. 023. Unitats prefabricades de construcció d'edificis. Sistema d'avaluació i de verificació de la constància de les prestacions: 1.

19. ALTRES (Classificació per material)

19.1. FORMIGONS, MORTERS I COMPONENTS

19.1.1. Ciments comuns*

Marcatge CE obligatori des de l'1 de juliol de 2013, norma d'aplicació: UNE-EN 197-1:2011. Ciment. Part 1: Composició, especificacions i criteris de conformitat dels ciments comuns. Sistema d'avaluació i de verificació de la constància de les prestacions: 1+.

19.1.2. Ciments de construcció

Marcatge CE obligatori des de l'1 de febrer de 2013. Norma d'aplicació: UNE-EN 413-1:2011. Ciments de construcció. Part 1: Composició, especificacions i criteris de conformitat. Sistema d'avaluació i de verificació de la constància de les prestacions: 1+.

19.1.3. Ciment d'aluminiat càlcic

Marcatge CE obligatori des de l'1 d'agost de 2007. Norma d'aplicació: UNE-EN 14647:2006. Ciment d'aluminiat càlcic. Composició, especificacions i criteris de conformitat. Sistema d'avaluació i de verificació de la constància de les prestacions: 1+.

19.1.4. Ciments especials de molt baixa calor d'hidratació

Marcatge CE obligatori des del 8 d'abril de 2017. Norma d'aplicació: UNE-EN 14216:2015. Ciment. Composició, especificacions i criteris de conformitat dels ciments especials de molt baixa calor d'hidratació. Sistema d'avaluació i de verificació de la constància de les prestacions: 1+.

19.1.5. Ciments supersulfatats

Marcatge CE obligatori des del 13 de novembre de 2016. Norma d'aplicació: UNE-EN 15743:2010+A1:2015. Ciment supersulfatat. Composició, especificacions i criteris de conformitat. Sistema d'avaluació i de verificació de la constància de les prestacions: 1+.

19.1.6. Cendres volants per a formigó

Marcatge CE obligatori des de l'1 de maig de 2014. Norma d'aplicació: UNE-EN 450-1:2013. Cendres volants per a formigó. Part 1: Definicions, especificacions i criteris de conformitat. Sistema d'avaluació i de verificació de la constància de les prestacions: 1+.

19.1.7. Calçs per a la construcció*

Marcatge CE obligatori des de l'1 de juny de 2012, norma d'aplicació: UNE-EN 459-1: 2011. Calçs per a la construcció. Part 1: Definicions, especificacions i criteris de conformitat. Sistema d'avaluació i de verificació de la constància de les prestacions: 2+.

AJUNTAMENT DE RIBES DE FRESER
Aquest document és una còpia autèntica del document electrònic original. Comprovi l'autenticitat del document a
https://ribesdefreser.emunicipis.ddgi.cat/OAC/ValidarDoc.jsp - Utilitzi el 'Codi Segur de Verificació' que apareix a la capçalera.

19.1.8. Additius per a formigons*

Marcatge CE obligatori des de l'1 de setembre de 2013. Norma d'aplicació: UNE-EN 934-2:2010+A1:2012. Additius per a formigons, morters i pastes. Part 2: Additius per a formigons. Definicions, requisits, conformitat, marcatge i etiquetatge. Sistema d'avaluació i de verificació de la constància de les prestacions: 2+.

19.1.9. Additius per a morters per a obra

Marcatge CE obligatori des de l'1 de setembre de 2013. Norma d'aplicació: UNE-EN 934-3:2010+A1:2012. Additius per a formigons, morters i pastes. Part 3: Additius per a morters per a obra. Definicions, requisits, conformitat, marcat i etiquetatge. Sistema d'avaluació i de verificació de la constància de les prestacions: 2+.

19.1.10. Additius per a pastes per a tendons de pretesat

Marcatge CE obligatori des de l'1 de març de 2011. Norma d'aplicació: UNE-EN 934-4:2010. Additius per a formigons, morters i pastes. Part 4: Additius per a pastes per a tendons de pretesat. Definicions, especificacions, conformitat, marcat i etiquetatge. Sistema d'avaluació i de verificació de la constància de les prestacions: 2+.

19.1.11. Additius per a formigó projectat

Marcatge CE obligatori des de l'1 de gener de 2010. Norma d'aplicació: UNE-EN 934-5:2009. Additius per a formigons, morters i pastes. Part 5: Additius per a formigó projectat. Definicions, especificacions i criteris de conformitat. Sistema d'avaluació i de verificació de la constància de les prestacions: 2+.

19.1.12. Morters per a referit i arrebossat*

Marcatge CE obligatori des de l'1 de juny de 2012. Norma d'aplicació: UNE-EN 998-1:2018. Especificacions dels morters per a obra. Part 1: Morters per a referit i arrebossat. Sistema d'avaluació i de verificació de la constància de les prestacions: 4.

19.1.13. Morters per a obra*

Marcatge CE obligatori des de l'1 de juny de 2012. Norma d'aplicació: UNE-EN 998-2:2018. Especificacions dels morters per a obra de paleta. Part 2: Morters per a obra de paleta. Sistema d'avaluació i de verificació de la constància de les prestacions: 2+/4.

19.1.14. Àrids per a formigó*

Marcatge CE obligatori des de l'1 de gener de 2010. Norma d'aplicació: UNE-EN 12620:2003+A1:2009. Àrids per a formigó. Sistema d'avaluació i de verificació de la constància de les prestacions: 2+/4. El sistema d'avaluació aplicable en general a aquests productes a efectes reglamentaris serà el 2+; no obstant això, les disposicions reglamentàries específiques de cada producte podran establir per a determinats productes i usos el sistema d'avaluació 4.

19.1.15. Àrids lleugers per a formigó, morter i injectat

Marcatge CE obligatori des de l'1 de juny de 2004. Norma d'aplicació: UNE-EN 13055-1:2003 i des de l'1 de gener de 2010, norma d'aplicació: UNE-EN 13055-1/AC:2004. Àrids lleugers. Part 1: Àrids lleugers per a formigó, morter i injectat. Sistemes d'avaluació i de verificació de la constància de les prestacions: 2+/4. El sistema d'avaluació aplicable en general a aquests productes a efectes reglamentaris serà el 2+; no obstant això, les disposicions reglamentàries específiques de cada producte podran establir per a determinats productes i usos el sistema d'avaluació 4.

19.1.16. Àrids lleugers per a mescles bituminoses, tractaments superficials i aplicacions en capes tractades i no tractades

Marcatge CE obligatori des de l'1 de maig de 2006. Norma d'aplicació: UNE-EN 13055-2:2005. Àrids lleugers. Part 2: Àrids lleugers per a mescles bituminoses, tractaments superficials i aplicacions en capes tractades i no tractades. Sistemes d'avaluació i de verificació de la constància de les prestacions: 2+/4. El sistema d'avaluació aplicable en general a aquests productes a efectes reglamentaris serà el 2+; no obstant això, les disposicions reglamentàries específiques de cada producte podran establir per a determinats productes i usos el sistema d'avaluació 4.

Marcatge CE obligatori des de l'1 de juny de 2004. Norma d'aplicació: UNE-EN 13043:2003 i des de l'1 de juny de 2006, norma d'aplicació: UNE-EN 13043:2003/AC:2004. Àrids per a mescles bituminoses i tractaments superficials de carreteres, aeroports i altres zones pavimentades. Sistemes d'avaluació i de verificació de la constància de les prestacions: 2+/4. El sistema d'avaluació aplicable en general a aquests productes a efectes reglamentaris serà el 2+; no obstant això, les disposicions reglamentàries específiques de cada producte podran establir per a determinats productes i usos el sistema d'avaluació 4.

19.1.17. Àrids per a morters*

Marcatge CE obligatori des de l'1 de juny de 2004, norma d'aplicació: UNE-EN 13139:2003 i des de l'1 de gener de 2010, norma d'aplicació: UNE-EN 13139/AC:2004. Àrids per a morters. Sistema d'avaluació i de verificació de la constància de les prestacions: 2+/4. El sistema d'avaluació aplicable en general a aquests productes a efectes reglamentaris serà el 2+; no obstant això, les disposicions reglamentàries específiques de cada producte podran establir per a determinats productes i usos el sistema d'avaluació 4.

19.1.18. Àrids per a capes granulars i capes tractades amb conglomerats hidràulics per a usar-los en capes estructurals de ferms

Marcatge CE obligatori des de l'1 de gener de 2010. Norma d'aplicació: UNE-EN 13242:2003+A1:2008. Àrids per a capes granulars i capes tractades amb conglomerats hidràulics per al seu ús en capes estructurals de ferms. Sistema d'avaluació i de verificació de la constància de les prestacions: 2+/4. El sistema d'avaluació aplicable en general a aquests productes a efectes reglamentaris serà el 2+; no obstant això, les disposicions reglamentàries específiques de cada producte podran establir per a determinats productes i usos el sistema d'avaluació 4.

19.1.19. Fum de sílice per a formigó

Marcatge CE obligatori des de l'1 de gener de 2011. Norma d'aplicació: UNE-EN 13263-1:2006+A1:2009. Fum de sílice per a formigó. Definicions, requisits i control de la conformitat. Sistema d'avaluació i de verificació de la constància de les prestacions: 1+.

19.1.20. Aglomerants, aglomerants compostos i mescles fetes en fàbrica per a sòls autonivellants a base de sulfat de calci

Marcatge CE obligatori des de l'1 de juliol de 2006. Norma d'aplicació: UNE-EN 13454-1:2006. Aglomerants, aglomerants compostos i mescles fetes en fàbrica per a sòls autonivellants a base de sulfat de calci. Part 1: Definicions i especificacions. Sistemes d'avaluació i de verificació de la constància de les prestacions: 1/3/4.

19.1.21. Aglomerants per a soleres contínues de magnèsia. Magnèsia càustica i clorur de magnesi

Marcatge CE obligatori des de l'1 de desembre de 2005. Norma d'aplicació: UNE-EN 14016-1:2006. Aglomerants per a soleres contínues de magnèsia. Magnèsia càustica i clorur de magnesi. Part 1: Definicions i especificacions. Sistema d'avaluació i de verificació de la constància de les prestacions: 3/4.

19.1.22. Pigments per a la coloració de materials de construcció basats en ciment i/o calç

Marcatge CE obligatori des de l'1 de març de 2007. Norma d'aplicació: UNE-EN 12878:2014. Pigments per a la coloració de materials de construcció basats en ciment i/o calç. Especificacions i mètodes d'assaig. Sistema d'avaluació i de verificació de la constància de les prestacions: 2+.

19.1.23. Fibres d'acer per a formigó

Marcatge CE obligatori des de l'1 de juny de 2008. Norma d'aplicació: UNE-EN 14889-1:2008. Fibres per a formigó. Part 1: Fibres d'acer. Definicions, especificacions i conformitat. Sistema d'avaluació de la conformitat: 1/3.

19.1.24. Fibres polimèriques per a formigó

AJUNTAMENT DE RIBES DE FRESER
Aquest document és una còpia autèntica del document electrònic original. Comprovi l'autenticitat del document a
https://ribesdefreser.emunicipis.ddgi.cat/OAC/ValidarDoc.jsp - Utilitzi el 'Codi Segur de Verificació' que apareix a la capçalera.

Marcatge CE obligatori des de l'1 de juny de 2008. Norma d'aplicació: UNE-EN 14889-2:2008. Fibres per a formigó. Part 2: Fibres polimèriques. Definicions, especificacions i conformitat. Sistema d'avaluació i de verificació de la constància de les prestacions: 1/3.

19.1.25. Escòries granulades moltes de forn alt per al seu ús en formigons, morters i pastes

Marcatge CE obligatori des de l'1 de gener de 2009. Norma d'aplicació: UNE-EN 15167-1:2008. Escòries granulades moltes de forn alt per al seu ús en formigons, morters i pastes. Part 1: Definicions, especificacions i criteris de conformitat. Sistema d'avaluació i de verificació de la constància de les prestacions: 1+.

19.1.26. Conglomerant hidràulic per a aplicacions no estructurals

Marcatge CE obligatori des de l'1 de setembre de 2012. Norma d'aplicació UNE-EN 15368:2010+A1:2011. Conglomerant hidràulic per a aplicacions no estructurals. Definició, especificacions i criteris de conformitat. Sistema d'avaluació i de verificació de la constància de les prestacions: 2+.

19.2. ALGEPS I DERIVATS

19.2.1. Plaques d'algeps laminat*

Marcatge CE obligatori des de l'1 de desembre de 2010. Norma d'aplicació: UNE-EN 520:2005+A1:2010. Plaques d'algeps laminat. Definicions, especificacions i mètodes d'assaig. Sistema d'avaluació i de verificació de la constància de les prestacions: 3/4.

19.2.2. Plafons d'algeps*

Marcatge CE obligatori des de l'1 de desembre de 2012. Norma d'aplicació: UNE-EN 12859:2012. Plafons d'algeps. Definicions, especificacions i mètodes d'assaig. Sistema d'avaluació i de verificació de la constància de les prestacions: 3/4.

19.2.3. Plafons transformats amb plaques d'algeps laminat amb ànima cel·lular de cartó

Marcatge CE obligatori des de l'1 de juny de 2009. Norma d'aplicació: UNE-EN 13915:2018. Plafons transformats amb plaques d'algeps laminat amb ànima cel·lular de cartó. Definicions, especificacions i mètodes d'assaig. Sistema d'avaluació i de verificació de la constància de les prestacions: 3/4.

19.2.4. Adhesius a base d'algeps per a plafons d'algeps

Marcatge CE obligatori des de l'1 d'abril de 2003. Normes d'aplicació: UNE-EN 12860:2001 i UNE-EN 12860:2001/ERRATUM:2002 i des de l'1 de gener de 2010, norma d'aplicació: UNE-EN 12860:2001/AC:2002. Adhesius a base d'algeps per a plafons d'algeps. Definicions, especificacions i mètodes d'assaig. Sistema d'avaluació i de verificació de la constància de les prestacions: 3/4.

19.2.5. Algeps de construcció i conglomerants a base d'algeps per a la construcció*

Marcatge CE obligatori des de l'1 d'octubre de 2010. Norma d'aplicació: UNE-EN 13279-1:2009. Algeps de construcció i conglomerants a base d'algeps per a la construcció. Part 1: Definicions i especificacions. Sistema d'avaluació i de verificació de la constància de les prestacions: 3/4.

19.2.6. Plafons compostos de cartó algeps aïllants tèrmic/acústics

Marcatge CE obligatori a partir del 13 de febrer de 2016. Norma d'aplicació: UNE-EN 13950:2014. Transformats de placa d'algeps laminat amb aïllament tèrmic/acústic. Definicions, especificacions i mètodes d'assaig. Sistema d'avaluació i de verificació de la constància de les prestacions: 1/3/4.

19.2.7. Material per a juntes per a plaques d'algeps laminat

Marcatge CE obligatori des de l'1 de març de 2007. Normes d'aplicació: UNE-EN 13963:2014 i UNE-EN 13963:2006 ERRATUM:2009. Material per a juntes per a plaques d'algeps laminat. Definicions, especificacions i mètodes d'assaig. Sistema d'avaluació i de verificació de la constància de les prestacions: 3/4.

19.2.8. Transformacions de placa d'algeps laminat procedents de processos secundaris

Marcatge CE obligatori des de 13 de febrer de 2016. Norma d'aplicació: UNE-EN 14190:2014. Transformacions de placa d'algeps laminat procedents de processos secundaris. Definicions, especificacions i mètodes d'assaig. Sistema d'avaluació i de verificació de la constància de les prestacions: 1/3/4.

19.2.9. Motlures d'algeps prefabricades

Marcatge CE obligatori des de l'1 de setembre de 2007. Norma d'aplicació: UNE-EN 14209:2017. Motlures d'algeps prefabricades. Definicions, requisits i mètodes d'assaig. Sistema d'avaluació i de verificació de la constància de les prestacions: 3/4.

19.2.10. Adhesius a base d'algeps per a aïllament tèrmic/acústic de plafons de compòsit i plaques d'algeps

Marcatge CE obligatori des de l'1 de setembre de 2007. Norma d'aplicació: UNE-EN 14496:2017. Adhesius a base d'algeps per a aïllament tèrmic/acústic de plafons de compòsit i plaques d'algeps. Definicions, requisits i mètodes d'assaig. Sistema d'avaluació i de verificació de la constància de les prestacions: 3/4.

19.2.11. Materials en algeps fibrós

Marcatge CE obligatori des de l'1 de juny de 2008. Norma d'aplicació: UNE-EN 13815:2012. Productes en staff (algeps fibrós). Definicions, especificacions i mètodes d'assaig. Sistema d'avaluació i de verificació de la constància de les prestacions: 1/3/4.

19.2.12. Cantonera i perfils metàl·lics per a plaques d'algeps laminat

Marcatge CE obligatori des de l'1 de novembre de 2010. Norma d'aplicació: UNE-EN 14353:2009+A1:2017. Cantonera i perfils metàl·lics per a plaques d'algeps laminat. Definicions, especificacions i mètodes d'assaig. Sistema d'avaluació i de verificació de la constància de les prestacions: 3/4.

19.2.13. Elements de fixació mecànica per a sistemes de plaques d'algeps laminat

Marcatge CE obligatori des de l'1 de novembre de 2010. Norma d'aplicació: UNE-EN 14566+A1:2009. Elements de fixació mecànica per a sistemes de plaques d'algeps laminat. Definicions, especificacions i mètodes d'assaig. Sistema d'avaluació i de verificació de la constància de les prestacions: 4.

19.2.14. Plaques d'algeps laminat reforçades amb teixit de fibra

Marcatge CE obligatori des de l'1 de juny de 2011. Norma d'aplicació: UNE-EN 15283-1+A1:2009. Plaques d'algeps laminat reforçades amb fibres. Definicions, requisits i mètodes d'assaig. Part 1: Plaques d'algeps laminat reforçades amb teixit de fibra. Sistema d'avaluació i de verificació de la constància de les prestacions: 3/4.

19.2.15. Plaques d'algeps laminat amb fibres

Marcatge CE obligatori des de l'1 de juny de 2011. Norma d'aplicació: UNE-EN 15283-2+A1:2009. Plaques d'algeps laminat reforçades amb fibres. Definicions, requisits i mètodes d'assaig. Part 2: Plaques d'algeps laminat amb fibres d'avaluació i de verificació de la constància de les prestacions: 3/4.

19.3. FIBROCIMENT

19.3.1. Plaques ondulades o nervades de ciment reforçat amb fibres i les seves peces complementàries

AJUNTAMENT DE RIBES DE FRESER
Aquest document és una còpia autèntica del document electrònic original. Comprovi l'autenticitat del document a
https://ribesdefreser.emunicipis.ddgi.cat/OAC/ValidarDoc.jsp - Utilitzi el 'Codi Segur de Verificació' que apareix a la capçalera.

Marcatge CE obligatori des del 8 d'abril de 2017. Norma d'aplicació: UNE-EN 494:2013+A1:2017. Plaques ondulades o nervades de ciment reforçat amb fibres i les seves peces complementàries. Especificació de producte i mètodes d'assaig. Sistema d'avaluació i de verificació de la constància de les prestacions: 1/3/4.

19.3.2. Plaquetes de fibrociment i peces complementàries

Marcatge CE obligatori des de l'1 de juliol de 2013, norma d'aplicació: UNE-EN 492:2013. Plaquetes de ciment reforçat amb fibres i peces complementàries. Especificacions de producte i mètodes d'assaig. Sistema d'avaluació i de verificació de la constància de les prestacions: 3/4.

19.3.3. Plaques planes de fibrociment

Marcatge CE obligatori des de l'1 de juliol de 2013. Norma d'aplicació: UNE-EN 12467:2013+A2:2018. Plaques planes de ciment reforçat amb fibres. Especificacions del producte i mètodes d'assaig. Sistema d'avaluació i de verificació de la constància de les prestacions: 1/3/4.

19.4. PREFABRICATS DE FORMIGÓ

19.4.1. Components prefabricats de formigó armat d'àrids lleugers amb estructura oberta

Marcatge CE obligatori des de l'1 de gener de 2013. Norma d'aplicació: UNE-EN 1520:2011. Components prefabricats de formigó armat d'àrids lleugers amb estructura oberta amb armadura estructural i no estructural. Sistema d'avaluació i de verificació de la constància de les prestacions: 2+/4.

19.4.2. Tubs i peces complementàries de formigó en massa, formigó armat i formigó amb fibra d'acer

Marcatge CE obligatori des de l'1 de gener de 2009. Normes d'aplicació: UNE-EN 1916:2008 i UNE 127916:2020 (complement nacional de la norma europea). Tubs i peces complementàries de formigó en massa, formigó armat i formigó amb fibra d'acer. Sistema d'avaluació i de verificació de la constància de les prestacions: 4.

19.4.3. Elements per a tanques

Marcatge CE obligatori des de l'1 d'octubre de 2013. Norma d'aplicació: UNE-EN 12839:2012. Productes prefabricats de formigó. Elements per a tanques. Sistema d'avaluació i de verificació de la constància de les prestacions: 4.

19.4.4. Pals

Marcatge CE obligatori des de l'1 de setembre de 2007. Norma d'aplicació: UNE-EN 12843:2005. Productes prefabricats de formigó. Pals. Sistema d'avaluació i de verificació de la constància de les prestacions: 2+.

19.4.5. Garatges prefabricats de formigó

Marcatge CE obligatori des de l'1 de març de 2008. Norma d'aplicació: UNE-EN 13978-1:2006. Productes prefabricats de formigó. Garatges prefabricats de formigó. Part 1: Requisits per a garatges reforçats d'una peça o formats per elements individuals amb dimensions d'una habitació. Sistema d'avaluació i de verificació de la constància de les prestacions: 2+.

19.4.6. Marcs

Marcatge CE obligatori des de l'1 de setembre de 2013. Norma d'aplicació: UNE-EN 14844:2007+A2:2012. Productes prefabricats de formigó. Marcs. Sistema d'avaluació i de verificació de la constància de les prestacions: 2+/4.

19.4.7. Reixetes de sòl per a bestiar

Marcatge CE obligatori des de l'1 de gener de 2010. Normes d'aplicació: UNE-EN 2006+A1:2008 i UNE-EN 12737:2006+A1:2008 ERRATUM:2011. Productes prefabricats de formigó. Reixetes de sòl per a bestiar. Sistema d'avaluació i de verificació de la constància de les prestacions: 2+.

19.4.8. Elements prefabricats de formigó cel·lular armat endurit en autoclau

Marcatge CE obligatori a partir del 10 de març de 2018. Norma d'aplicació: UNE-EN 12602:2019. Elements prefabricats de formigó cel·lular armat endurit en autoclau. Sistema d'avaluació i de verificació de la constància de les prestacions: 2+/4.

19.5. ACER

19.5.1. Perfils buits per a construcció acabats en calent, d'acer no aliat de gra fi

Marcatge CE obligatori des de l'1 de febrer de 2008. Norma d'aplicació: UNE-EN 10210-1:2007. Perfils buits per a construcció acabats en calenta, d'acer no aliat de gra fi. Part 1: Condicions tècniques de subministrament. Sistema d'avaluació i de verificació de la constància de les prestacions: 2+.

19.5.2. Perfils buits per a construcció soldats, conformats en fred d'acer no aliat i de gra fi

Marcatge CE obligatori des de l'1 de febrer de 2008. Norma d'aplicació: UNE-EN 10219-1:2007+ERRATUM:2010. Perfils buits per a construcció soldats, conformats en fred d'acer no aliat i de gra fi. Part 1: Condicions tècniques de subministrament. Sistema d'avaluació i de verificació de la constància de les prestacions: 2+.

19.5.3. Perfils metàl·lics per a particions, murs i sostres en plaques d'algeps laminat

Marcatge CE obligatori des de l'1 de gener de 2007. Normes d'aplicació: UNE-EN 14195:2005 i UNE-EN 14195:2005/AC:2006. Perfils metàl·lics per a particions, murs i sostres en plaques d'algeps laminat. Definicions, requisits i mètodes d'assaig. Sistema d'avaluació i de verificació de la constància de les prestacions: 3/4.

19.5.4. Tubs d'acer no aliat aptes per a soldadura i roscat

Marcatge CE obligatori des de l'1 de gener de 2011. Norma d'aplicació: UNE-EN 10255:2005+A1:2008. Tubs d'acer no aliat aptes per a soldadura i roscat. Condicions tècniques de subministrament. Sistema d'avaluació i de verificació de la constància de les prestacions: 3/4.

19.5.5. Acers per a tremp i recuit

Marcatge CE obligatori des de l'1 de gener de 2011. Norma d'aplicació: UNE-EN 10343:2010. Acers per a tremp i recuit per a usar-los en la construcció. Condicions tècniques de subministrament. Sistema d'avaluació i de verificació de la constància de les prestacions: 2+.

19.5.6. Acers inoxidables. Xapes i bandes d'acers resistents a la corrosió

Marcatge CE obligatori des de l'1 de febrer de 2011. Norma d'aplicació: UNE-EN 10088-4:2010. Acers inoxidables. Part 4: Condicions tècniques de subministrament per a xapes i bandes d'acers resistents a la corrosió per a usos en construcció. Sistema d'avaluació i de verificació de la constància de les prestacions: 2+.

19.5.7. Acers inoxidables. Barres, fil de màquina, fil d'acer, perfils i productes brillants d'acers resistents a la corrosió

Marcatge CE obligatori des de l'1 de gener de 2011. Norma d'aplicació: UNE-EN 10088-5:2010. Acers inoxidables. Part 5: Condicions tècniques de subministrament per a barres, fil de màquina, fil d'acer, perfils i productes brillants d'acers resistents a la corrosió per a usos en construcció. Sistema d'avaluació i de verificació de la constància de les prestacions: 2+.

19.6. ALUMINI

AJUNTAMENT DE RIBES DE FRESER
Aquest document és una còpia autèntica del document electrònic original. Comprovi l'autenticitat del document a
https://ribesdefreser.emunicipis.ddgi.cat/OAC/ValidarDoc.jsp - Utilitzi el 'Codi Segur de Verificació' que apareix a la capçalera.

19.6.1. Alumini i aliatges d'alumini. Productes estructurals

Marcatge CE obligatori des de l'1 d'octubre de 2007. Norma d'aplicació: UNE-EN 15088:2006. Alumini i aliatges d'alumini. Productes estructurals per a construcció. Condicions tècniques d'inspecció i subministrament. Sistema d'avaluació i de verificació de la constància de les prestacions: 2+.

19.7. FUSTA

19.7.1. Taulers derivats de la fusta

Marcatge CE obligatori des del 13 de novembre de 2016. Norma d'aplicació: UNE-EN 13986:2006+A1:2015. Taulers derivats de la fusta per a usar-los en la construcció. Característiques, avaluació de la conformitat i marcat. Sistema d'avaluació i de verificació de la constància de les prestacions: 1/2+/3/4.

19.7.2. Plafons a base de fusta prefabricats portants de cares en tensió

Norma d'aplicació: Guia DITE núm. 019. Plafons a base de fusta prefabricats portants de cares en tensió. Sistema d'avaluació i de verificació de la constància de les prestacions: 1.

19.7.3. Pals de fusta per a línies aèries

Marcatge CE obligatori des de l'1 de setembre de 2012. Norma d'aplicació: UNE-EN 14229:2011. Fusta estructural. Pals de fusta per a línies aèries. Sistema d'avaluació i de verificació de la constància de les prestacions: 2+.

19.8. MESCLES BITUMINOSES

19.8.1. Revestiments superficials

Marcatge CE obligatori des de l'1 de gener de 2011. Norma d'aplicació: UNE-EN 12271:2007. Revestiments superficials. Requisits. Sistema d'avaluació i de verificació de la constància de les prestacions: 2+.

19.8.2. Beurades bituminoses

Marcatge CE obligatori des de l'1 de gener de 2011. Norma d'aplicació: UNE-EN 12273:2009. Beurades bituminoses. Especificacions. Sistema d'avaluació i de verificació de la constància de les prestacions: 2+.

19.8.3. Formigó bituminós

Marcatge CE obligatori des de l'1 de gener de 2009. Norma d'aplicació: UNE-EN 13108-1:2019. Mescles bituminoses: Especificacions de materials. Part 1: Formigó bituminós. Sistema d'avaluació i de verificació de la constància de les prestacions: 1/2+/3/4.

19.8.4. Mescles bituminoses per a capes primes

Marcatge CE obligatori des de l'1 de març de 2008. Norma d'aplicació: UNE-EN 13108-2:2007 i des de l'1 de gener de 2009, norma d'aplicació: UNE-EN 13108-2:2007/AC:2008. Mescles bituminoses. Especificacions de materials: Part 2: Mescles bituminoses per a capes primes. Sistema d'avaluació i de verificació de la constància de les prestacions: 1/2+/3/4.

19.8.5. Mescles bituminoses tipus SA

Marcatge CE obligatori des de l'1 de març de 2008. Norma d'aplicació: UNE-EN 13108-3:2007 i des de l'1 de gener de 2009, norma d'aplicació: UNE-EN 13108-3:2007/AC:2008. Mescles bituminoses: Especificacions de materials. Part 3: Mescles bituminoses tipus SA. Sistema d'avaluació i de verificació de la constància de les prestacions: 1/2+/3/4.

19.8.6. Mescles bituminoses tipus HRA

Marcatge CE obligatori des de l'1 de març de 2008. Norma d'aplicació: UNE-EN 13108-4:2007 i des de l'1 de gener de 2009, norma d'aplicació: UNE-EN 13108-4:2007/AC:2008. Mescles bituminoses. Especificacions de materials. Part 4: Mescles bituminoses tipus HRA. Sistema d'avaluació i de verificació de la constància de les prestacions: 1/2+/3/4.

19.8.7. Mescles bituminoses tipus SMA

Marcatge CE obligatori des de l'1 de març de 2008. Norma d'aplicació: UNE-EN 13108-5:2007 i des de l'1 de gener de 2009, norma d'aplicació: UNE-EN 13108-5:2007/AC:2008. Mescles bituminoses. Especificacions de materials. Part 5: Mescles bituminoses tipus SMA. Sistema d'avaluació i de verificació de la constància de les prestacions: 1/2+/3/4.

19.8.8. Màstics bituminosos

Marcatge CE obligatori des de l'1 de març de 2008. Norma d'aplicació: UNE-EN 13108-6:2007 i des de l'1 de gener de 2009, norma d'aplicació: UNE-EN 13108-6:2007/AC:2008. Mescles bituminoses. Especificacions de materials. Part 6: Màstics bituminosos. Sistema d'avaluació i de verificació de la constància de les prestacions: 1/2+/3/4.

19.8.9. Mescles bituminoses drenants

Marcatge CE obligatori des de l'1 de març de 2008. Norma d'aplicació: UNE-EN 13108-7:2007 i des de l'1 de gener de 2009, norma d'aplicació: UNE-EN 13108-7:2007/AC:2008. Mescles bituminoses. Especificacions del material. Part 7: Mescles bituminoses drenants. Sistema d'avaluació i de verificació de la constància de les prestacions: 1/2+/3/4.

19.9. PLÀSTICS

19.9.1. Perfils de poli(clorur de vinil) no plastificat (PVC-O)

Marcatge CE obligatori des de l'1 de juliol de 2010, norma d'aplicació: UNE-EN 13245-2:2009/AC:2010 i a partir de l'1 de juliol de 2012, norma d'aplicació: UNE-EN 13245-2:2009. Plàstics. Perfils de poli(clorur de vinil) no plastificat (PVC-O) per a aplicacions en edificació. Part 2: Perfils per a acabats interiors i exteriors de parets i sostres. Sistema d'avaluació i de verificació de la constància de les prestacions: 1/3/4.

19.10. DIVERSOS

19.10.1. Cuines domèstiques que utilitzen combustibles sòlids

Marcatge CE obligatori des de l'1 de juliol de 2007, normes d'aplicació: UNE-EN 16510-1:2019. Cuines de calefacció residencial alimentats amb combustibles sòlids. Part 1: Requisits generals i mètodes de suport. Sistema d'avaluació i de verificació de la constància de les prestacions: 3.

19.10.2. Sostres en tensió

Marcatge CE obligatori des de l'1 d'octubre de 2006. Norma d'aplicació: UNE-EN 14716:2006. Sostres tibats. Especificacions i mètodes d'assaig. Sistema d'avaluació i de verificació de la constància de les prestacions: 1/3/4.

19.10.3. Escales prefabricades (equips)

Guia DITE núm. 008. Equips d'escales prefabricades. Sistema d'avaluació i de verificació de la constància de les prestacions: 1/2+/3/4.

19.10.4. Plafóns compostos lleugers autoportants

AJUNTAMENT DE RIBES DE FRESER
Aquest document és una còpia autèntica del document electrònic original. Comprovi l'autenticitat del document a
https://ribesdefreser.emunicipis.ddgi.cat/OAC/ValidarDoc.jsp - Utilitzi el 'Codi Segur de Verificació' que apareix a la capçalera.

Norma d'aplicació: Guia DITE núm. 016-1. Plafóns compostos lleugers autoportants. Part 1: Aspectes generals. Sistema d'avaluació i de verificació de la constància de les prestacions: 1/3/4.

Norma d'aplicació: Guia DITE núm. 016-2. Plafóns compostos lleugers autoportants. Part 2: Aspectes específics per a ús en cobertes. Sistema d'avaluació i de verificació de la constància de les prestacions: 1/3/4.

Norma d'aplicació: Guia DITE núm. 016-3. Plafóns compostos lleugers autoportants. Part 3: Aspectes específics relatius a plafóns per a ús com a tancament vertical exterior i com a revestiment exterior. Sistema d'avaluació i de verificació de la constància de les prestacions: 1/3/4.

Norma d'aplicació: Guia DITE núm. 016-4. Plafóns compostos lleugers autoportants. Part 4: Aspectes específics relatius a plafóns per a ús en barandats i sostres. Sistema d'avaluació i de verificació de la constància de les prestacions: 1/3/4.

19.10.5. Equips de protecció contra caiguda de roques

Norma d'aplicació: Guia DITE núm. 027. Equips de protecció contra caiguda de roques. Sistema d'avaluació i de verificació de la constància de les prestacions: 1.

19.10.6. Materials per a senyalització viària horitzontal

Marcatge CE obligatori des de l'1 de novembre de 2012. Normes d'aplicació: UNE-EN 1423:2013 i des de l'1 de juliol de 2013, UNE-EN 1423:2013/AC:2013. Materials per a senyalització viària horitzontal. Materials de postbarrejat. microesferes de vidre, àrids antilliscants i mescles de tots dos. Sistema d'avaluació i de verificació de la constància de les prestacions: 1.

PART III. Gestió de residus de construcció o demolició en l'obra

1. Gestió de residus de construcció o demolició en l'obra

1. Descripció

Descripció

Operacions destinades a l'emmagatzematge, el maneig, la separació i, si és el cas, altres operacions de gestió dels residus de construcció o demolició generats dins de l'obra. D'acord amb el que s'exposa en la Llei 7/2022, de 8 d'abril, de residus i sòls contaminats per a una economia circular, es consideren els residus d'obres de construcció o demolició en l'activitat descrita en el Reial decret 105/2008, d'1 de febrer. Es tindrà en compte el concepte d'economia circular en la reducció de residus, en la generació d'aquests, en l'emmagatzematge i la segregació, i en la reutilització o reciclatge, i serà el transport a abocador sempre l'última alternativa a considerar.

Criteris de mesurament i valoració d'unitats

- Metre cúbic i tona de residu de construcció i demolició generat en l'obra, codificat segons la vigent llista europea de residus (LER) en Decisió 2014/955/UE de la Comissió, de 18 de desembre de 2014.

- Unitat de contenidor per a RCD fins i tot transport, instal·lació, recollida i trasllat fins a lloc de reutilització, reciclatge o tractament.

- Metre quadrat o metre lineal o unitat de desmuntatge, embalatge, precinte i etiquetatge de residu perillós.

- Metre cúbic o unitat de càrrega i transport de RCD en camió a una distància determinada, realitzada per transportista autoritzat a lloc de reutilització, reciclatge, valorització i/o eliminació, incloent-hi cànon i temps de càrrega i espera.

- Els residus de construcció i demolició hauran de separar-se en les fraccions següents, quan de manera individualitzada per a cada una d'aquestes fraccions, la quantitat de generació per al total de l'obra superi les qualitats següents:

- Formigó: 80 t.

- Rajoles, teules, ceràmics: 40 t.

- Metall: 2 t.

- Fusta: 1 t.

- Vidre: 1 t.

- Plàstic: 0,5 t.

- Paper i cartó: 0,5 t.

Es recomana la disposició d'un contenidor específic per als residus d'algeps, o amb algeps, a fi d'evitar la contaminació d'altres fraccions pètries.

2. Prescripció quant a l'execució de l'obra

Característiques tècniques de cada unitat d'obra

- **Condicions prèvies**

AJUNTAMENT DE RIBES DE FRESER
Aquest document és una còpia autèntica del document electrònic original. Comprovi l'autenticitat del document a
https://ribesdefreser.emunicipis.ddgi.cat/OAC/ValidarDoc.jsp - Utilitzi el 'Codi Segur de Verificació' que apareix a la capçalera.

Codi Segur de Verificació: 2df69534-b112-4325-a4d7-52603e3eb4eb
Origen: Ciutadà
Identificador document original: ES_L01171450_2024_26997886
Data d'impressió: 21/07/2025 12:22:14
Pàgina 152 de 213
SIGNATURES
1.- MIQUEL FLORES SALGADO (TCAT) (Arquitecte), 23/07/2024 18:31

La direcció facultativa ha de comprovar prèviament que s'ha implantat un sistema per a comptabilitzar el volum de residus generat i realitzar un seguiment del destí dels lots de residus i de materials al final de la seva vida útil.

S'haurà d'assegurar en la contractació de la gestió dels RCD, que el destí final (planta de reciclatge, abocador, pedrera, incineradora, centre de reciclatge de plàstics/fusta…) són centres amb l'autorització de l'òrgan competent en matèria mediambiental de la comunitat autònoma, així mateix s'haurà de contractar només transportistes o gestors autoritzats per aquest òrgan, i inscrits en els registres corresponents.

El posseïdor de residus està obligat a presentar a la propietat d'aquests un pla que acrediti com durà a terme les obligacions que li incumbeixin en relació amb la gestió de residus en l'obra; s'ajustarà a l'expressat en l'estudi de gestió de residus inclòs, pel productor de residus, en el projecte d'execució. El pla, una vegada aprovat per la direcció facultativa i acceptat per la propietat, passarà a formar part dels documents contractuals de l'obra.

El pla de gestió de residus ha d'abastar tant els materials de construcció que formen part de l'edifici com els productes de construcció que formen part del procés d'edificació, establint els sistemes per a la recollida separada de materials *in situ* per a la reutilització, reciclatge i altres formes de recuperació. Si és el cas, també el percentatge mínim de recuperació.

Les activitats de valorització en l'obra, es duran a terme sense posar en perill la salut humana i sense utilitzar procediments ni mètodes que perjudiquin el medi ambient i, en particular, l'aigua, l'aire, el sòl, la fauna o la flora, sense provocar molèsties per soroll ni olors, i sense danyar el paisatge i els espais naturals que gaudeixin d'alguna mena de protecció d'acord amb la legislació aplicable.

En el cas en què la legislació de la comunitat autònoma eximeixi de l'autorització administrativa per a les operacions de valorització dels residus no perillosos de construcció i demolició en la mateixa obra, les activitats hauran de quedar obligatòriament registrades en la forma que estableixi la comunitat autònoma.

El lliurament dels residus de construcció i demolició a un gestor per part del posseïdor haurà de constar en document fefaent aquelles dades expressades en l'article 5 del Reial decret 105/2008. El posseïdor de residus té l'obligació, mentre es troben en el seu poder, de mantenir'ls en condicions adequades d'higiene i seguretat, així com a evitar la mescla de fraccions ja seleccionades que n'impedeixi o en dificulti la valorització o l'eliminació posteriors.

Preveure l'apilament dels materials i productes de construcció fora de zones de trànsit de l'obra, de manera que romanguin ben embalats i protegits fins al moment de la utilització, amb la finalitat d'evitar residus, per exemple, procedents del trencament de peces.

Han de prendre's mesures per a minimitzar la generació de residus en obra durant el subministrament, l'apilament de materials i durant l'execució de l'obra. Per a això se sol·licitarà als proveïdors que realitzin els subministraments amb la menor quantitat possible d'embalatge i envasos, sense menyscapte de la qualitat dels productes.

Procés d'execució

- **Execució**

La separació en les diferents fraccions, la durà a terme preferentment el posseïdor dels residus de construcció i demolició dins de l'obra. Quan, per falta d'espai físic en l'obra, no resulti tècnicament viable efectuar aquesta separació en origen, es podrà encomanar a un gestor de residus en una instal·lació externa a l'obra, amb l'obligació, per part del posseïdor, de sufragar els corresponents costos de gestió i d'obtenir la documentació acreditativa que s'ha complit, en el seu nom, l'obligació que li corresponia. Els residus han de ser classificats almenys en les fraccions següents: fusta, fraccions de minerals (formigó, rajoles, taulells, ceràmica i pedra), metalls, vidre, plàstic i algeps. Aquesta classificació es realitzarà de manera preferent, en el lloc de generació dels residus.

S'haurà de planificar l'execució de l'obra tenint en compte les expectatives de generació de residus i de la possible minimització o reutilització, així com designar un coordinador responsable de posar en marxa el pla i explicar-lo a tots els membres de l'equip.

El personal ha de tenir la formació suficient sobre els procediments establerts per a la correcta gestió dels residus generats (emplenar la documentació de transferència de residus, comprovar la qualificació dels transportistes i la correcta manipulació dels residus).

Han de separar-se els residus a mesura que són generats perquè no es mesclen amb uns altres i resulten contaminats. No han de col·locar-se residus apilats i mal protegits al voltant de l'obra per a evitar entropessades i accidents.

Les excavacions s'ajustaran a les dimensions especificades en projecte.

Quant als materials i productes de construcció, s'hauran de replantejar en obra i comprovar la quantitat a emprar-ne amb el previ subministrament per a generar el menor volum de residus.

Els materials bituminosos que es demanen en rotllos, es farà el més ajustat possible a les dimensions necessàries per a evitar sobrants. Abans de la col·locació, se'n planificarà la disposició per a procedir a l'obertura del menor nombre de rotllos.

En l'execució de revestiments d'algeps, es recomana la disposició d'un contenidor específic per a l'acumulació de grans quantitats de pasta que puguin contaminar els residus petris.

AJUNTAMENT DE RIBES DE FRESER
Aquest document és una còpia autèntica del document electrònic original. Comprovi l'autenticitat del document a
https://ribesdefreser.emunicipis.ddgi.cat/OAC/ValidarDoc.jsp - Utilitzi el 'Codi Segur de Verificació' que apareix a la capçalera.

Codi Segur de Verificació: 2df69534-b112-4325-a4d7-52603e3eb4eb
Origen: Ciutadà
Identificador document original: ES_L01171450_2024_26997886
Data d'impressió: 21/07/2025 12:22:14
Pàgina 153 de 213
SIGNATURES
1.- MIQUEL FLORES SALGADO (TCAT) (Arquitecte), 23/07/2024 18:31

Quant a l'obra de fàbrica i elements menuts, com ara rajoles, aquests han d'utilitzar-se en peces completes; les retallades es reutilitzaran per a solucionar detalls que hagin de resoldre's amb peces petites, per evitar d'aquesta manera el trencament de noves peces. Per a facilitar aquesta tasca és convenient delimitar una àrea on emmagatzemar aquestes peces que després seran reutilitzades.

Les restes procedents de la rentada de les cisternes del subministrament de formigó seran considerats com a residus.

Els residus especials, com ara olis, pintures i productes químics, han de separar-se i guardar-se en contenidor segur o en zona reservada i tancada. Es prestarà especial atenció a l'abocament de productes químics (per exemple, líquids de bateria o olis usats en la maquinària d'obra). Igualment, s'haurà d'evitar l'abocament de llots o residus procedents de la rentada de la maquinària que, sovint, poden contenir també dissolvents, greixos i olis.

En cas que s'adopten altres mesures de minimització de residus, s'haurà d'informar, de manera fefaent, a la direcció facultativa perquè en prengui coneixement i, si és el cas, les aprovi, sense que aquestes suposen menyscapte de la qualitat de l'execució.

Les activitats de valorització de residus en obra s'ajustaran al que s'estableix en l'estudi de gestió de residus i al pla de gestió de residus. En particular, la direcció facultativa de l'obra haurà d'aprovar els mitjans previstos per a aquesta valorització *in situ*.

En les obres de demolició, hauran de prevaldre els treballs de desconstrucció sobre els de demolició indiscriminada. En cas que els elements alçats siguin reutilitzables, es tractaran amb compte per a no deteriorar-los i emmagatzemar-los en lloc segur per evitar que es mesclin amb altres residus.

En el cas dels àrids reciclats obtinguts com a producte d'una operació de valorització de residus de construcció i demolició hauran de complir els requisits tècnics i legals per a l'ús a què es destinin.

La terra vegetal que pugui reutilitzar-se es retirarà i s'emmagatzemarà en cavallons de no més de 2 m d'alçària, per garantir que no es compacten i, en cas d'exposició prolongada abans de la reutilització, es procedirà a l'oreig d'aquesta.

Les obres amb residus que continguin amiant hauran de complir el Reial decret 108/1991, així com la legislació laboral corresponent. La determinació de residus perillosos es farà segons la vigent LER en Decisió 2014/955/UE de la Comissió, de 18 de desembre de 2014.

Així mateix, els residus de caràcter urbà generats en l'obra seran gestionats segons els preceptes marcats per la legislació i autoritats municipals.

La quantitat de residus no perillosos de construcció i demolició destinats a la preparació per a la reutilització, el reciclatge i una altra valorització de materials, incloses les operacions de rebliment, a exclusió dels materials en estat natural definits en la categoria 17 05 04 de la llista de residus, haurà d'aconseguir com a mínim el 70% en pes dels produïts.

3. Prescripció quant a l'emmagatzematge en l'obra

Es disposaran els contenidors més adequats per a cada tipus de residu.

L'emmagatzematge dels materials o productes de construcció en l'obra ha de tenir un emplaçament segur i que en faciliti el maneig per a reduir el vandalisme i el trencament de peces, mantenint les condicions adequades d'higiene i seguretat mentre es troben en el seu poder.

S'ha de preveure en obra els contenidors mínims segons abast de les actuacions, d'acord amb fraccions de RCD indicades anteriorment, les zones reservades per a l'emmagatzematge i la senyalització, les proteccions previstes per a evitar la contaminació de l'entorn i els mateixos residus, etc.

Els contenidors, sacs, dipòsits i altres recipients de magatzematge i transport dels diversos residus han d'estar etiquetats degudament. Aquestes etiquetes tindran la grandària i disposició adequada, de manera que siguin visibles, intel·ligibles i duradores, això és, capaces de suportar la deterioració dels agents atmosfèrics i el pas del temps. Les etiquetes han d'informar sobre quins materials poden, o no, emmagatzemar-se en cada recipient. La informació ha de ser clara i comprensible i facilitar la correcta separació de cada residu. En aquests ha de figurar aquella informació que es detalla en la corresponent reglamentació de cada comunitat autònoma, així com les ordenances municipals. El responsable de l'obra a la qual presta servei el contenidor adoptarà les mesures necessàries per a evitar el dipòsit de residus aliens a aquesta. Els contenidors romandran tancats o coberts, almenys, fora de l'horari de treball, per a evitar el dipòsit de residus aliens a les obres a la qual presten servei.

Una vegada aconseguit el volum màxim admissible per al sac o contenidor, el productor del residu taparà aquest i en sol·licitarà, de manera immediata, al transportista autoritzat, la retirada. El productor haurà de procedir a la neteja de l'espai ocupat pel contenidor o sac en efectuar les substitucions o retirada d'aquests. Els transportistes de terres hauran de procedir a la neteja de la via afectada, en cas que la via pública s'embruti a conseqüència de les operacions de càrrega i transport.

Quan es generen residus classificats com a perillosos, el posseïdor (constructor) haurà de separar-los respecte als no perillosos, apilant-los per separat i identificant clarament el tipus de residu i la data d'emmagatzematge, ja que els residus perillosos no podran ser emmagatzemats més de sis mesos en l'obra.

AJUNTAMENT DE RIBES DE FRESER
Aquest document és una còpia autèntica del document electrònic original. Comprovi l'autenticitat del document a
https://ribesdefreser.emunicipis.ddgi.cat/OAC/ValidarDoc.jsp - Utilitzi el 'Codi Segur de Verificació' que apareix a la capçalera.

Codi Segur de Verificació: 2df69534-b112-4325-a4d7-52603e3eb4eb
Origen: Ciutadà
Identificador document original: ES_L01171450_2024_26997886
Data d'impressió: 21/07/2025 12:22:14
Pàgina 154 de 213
SIGNATURES
1.- MIQUEL FLORES SALGADO (TCAT) (Arquitecte), 23/07/2024 18:31

La duració de l'emmagatzematge dels residus no perillosos en el lloc de producció serà inferior a dos anys quan es destinin a valorització i a un any quan es destinin a eliminació.

4. Prescripció quant al control documental de la gestió

El posseïdor haurà de lliurar al productor els certificats i la documentació acreditativa de la gestió de residus.

Per a aquells residus que siguin reutilitzats en altres obres, s'haurà d'aportar evidència documental del destí final.

El gestor dels residus haurà d'estendre al posseïdor o al gestor que li lliuri residus de construcció i demolició, els certificats acreditatius de la gestió dels residus rebuts, especificant el productor i, si és el cas, el número de llicència de l'obra de procedència. Quan es tracti d'un gestor que dugui a terme una operació exclusivament de recollida, emmagatzematge, transferència o transport, haurà de transmetre al posseïdor o gestor que li va lliurar els residus, a més dels certificats de l'operació de valorització o d'eliminació subsegüent a què van ser destinats els residus.

Tant el productor com el posseïdor hauran de mantenir la documentació corresponent a cada any natural durant els cinc anys següents.

Ribes de Freser, maig 2024

Miquel Flores i Salgado

Arquitecte municipal

NOTA: per a qualsevol component que no aparegui en aquest plec s'estarà al contingut del Plec de condicions tècniques ITEC-TCQ.

AJUNTAMENT DE RIBES DE FRESER
Aquest document és una còpia autèntica del document electrònic original. Comprovi l'autenticitat del document a
https://ribesdefreser.emunicipis.ddgi.cat/OAC/ValidarDoc.jsp - Utilitzi el 'Codi Segur de Verificació' que apareix a la capçalera.

Codi Segur de Verificació: 2df69534-b112-4325-a4d7-52603e3eb4eb
Origen: Ciutadà
Identificador document original: ES_L01171450_2024_26997886
Data d'impressió: 21/07/2025 12:22:14
Pàgina 155 de 213

SIGNATURES
1.- MIQUEL FLORES SALGADO (TCAT) (Arquitecte), 23/07/2024 18:31

AJUNTAMENT DE
RIBES DE FRESER

PRESSUPOST

Substitució coberta escola municipal

AJUNTAMENT DE RIBES DE FRESER
Aquest document és una còpia autèntica del document electrònic original. Comprovi l'autenticitat del document a
https://ribesdefreser.emunicipis.ddgi.cat/OAC/ValidarDoc.jsp - Utilitzi el 'Codi Segur de Verificació' que apareix a la capçalera.

Codi Segur de Verificació: 2df69534-b112-4325-a4d7-52603e3eb4eb
Origen: Ciutadà
Identificador document original: ES_L01171450_2024_26997886
Data d'impressió: 21/07/2025 12:22:14
Pàgina 156 de 213

SIGNATURES
1.- MIQUEL FLORES SALGADO (TCAT) (Arquitecte), 23/07/2024 18:31

AJUNTAMENT DE RIBES DE FRESER
Aquest document és una còpia autèntica del document electrònic original. Comprovi l'autenticitat del document a
https://ribesdefreser.emunicipis.ddgi.cat/OAC/ValidarDoc.jsp - Utilitzi el 'Codi Segur de Verificació' que apareix a la capçalera.

AMIDAMENTS

Substitució coberta escola municipal

Codi Segur de Verificació: 2df69534-b112-4325-a4d7-52603e3eb4eb
Origen: Ciutadà
Identificador document original: ES_L01171450_2024_26997886
Data d'impressió: 21/07/2025 12:22:14
Pàgina 157 de 213

SIGNATURES
1.- MIQUEL FLORES SALGADO (TCAT) (Arquitecte), 23/07/2024 18:31

Pressupost parcial nº 1 TREBALLS INICIALS

Nº	U	Descripció	Amidament

1.1 **M2** **BASTIDA**

Muntatge i desmuntatge de bastida tubular metàl.lica fixa formada per bastiments de 70 cm, amb bases regulables, tubs travessers, tubs de travament, plataformes de treball d'amplària com a mínim de 60 cm, escales d'accès, baranes laterals, sòcols i xarxa de protecció de poliamida, col.locada a tota la cara exterior i amarradors cada 20 m2 de façana, inclosos tots els elements de senyalització normalitzats i elements en voladís (inclou Pla de muntatge, utilització i desmuntatge; i amortització diària)

	Uts.	Llargada	Amplada	Alçada	Parcial	Subtotal
bastida	2	37,35		8,00	597,600	
		30,00		12,00	360,000	
	2	9,00		12,00	216,000	
		16,50		10,00	165,000	
					1.338,600	*1.338,600*
					Total m2 .....:	**1.338,600**

1.2 **M2** **DESMUNTATGE XARXA**

Desmuntatge de reixa i ancoratges, amb mitjans manuals i aplec de material per a la seva reutilització (inclou retirada de varilles roscades i tacs químics i/o treballs d'adequació de la façana amb morter i pintura / treball amb plataforma elevadora)

	Uts.	Llargada	Amplada	Alçada	Parcial	Subtotal
xarxa		140,00		1,50	210,000	
					210,000	*210,000*
					Total m2 .....:	**210,000**

AJUNTAMENT DE RIBES DE FRESER
Aquest document és una còpia autèntica del document electrònic original. Comprovi l'autenticitat del document a
https://ribesdefreser.emunicipis.ddgi.cat/OAC/ValidarDoc.jsp - Utilitzi el 'Codi Segur de Verificació' que apareix a la capçalera.

Codi Segur de Verificació: 2df69534-b112-4325-a4d7-52603e3eb4eb
Origen: Ciutadà
Identificador document original: ES_L01171450_2024_26997886
Data d'impressió: 21/07/2025 12:22:14
Pàgina 158 de 213

SIGNATURES
1.- MIQUEL FLORES SALGADO (TCAT) (Arquitecte), 23/07/2024 18:31

Pressupost parcial nº 2 EXTRACCIONS I CALA

Nº	U	Descripció	Amidament

2.1 M2 ARRENCADA TEULES

Arrencada de teules amb mitjans manuals i càrrega manual de runa sobre contenidor (inclou arrencada del morter i adequació completa de la base de suport)

	Uts.	Llargada	Amplada	Alçada	Parcial	Subtotal
coberta central	321			1,08	346,680	
coberta frontal	35			1,08	37,800	
cobertes laterals	157			1,08	169,560	
	157			1,08	169,560	
					723,600	*723,600*
					Total m2 .....:	**723,600**

2.2 M ARRENCADA CARENER

Arrencada de carener amb mitjans manuals i càrrega manual de runa sobre contenidor (inclou arrencada del morter i adequació completa de la base de suport)

	Uts.	Llargada	Amplada	Alçada	Parcial	Subtotal
coberta central		14,40			14,400	
	4	9,20			36,800	
coberta frontal	2	4,70			9,400	
cobertes laterals	2	7,35			14,700	
	4	9,00			36,000	
					111,300	*111,300*
					Total m .....:	**111,300**

2.3 M ARRENCADA CANALS I BAIXANTS

Arrencada de canaló de recollida d'aigües i del tram superior dels baixants amb mitjans manuals i càrrega manual de runa sobre contenidor (inclou arrencada dels elements d'ancoratge i neteja de la filada superior de la barbacana)

	Uts.	Llargada	Amplada	Alçada	Parcial	Subtotal
canals (central)		26,40			26,400	
	2	11,27			22,540	
	2	12,13			24,260	
canals (frontal)		10,04			10,040	
	2	3,73			7,460	
canals (laterals)	4	13,30			53,200	
	2	11,83			23,660	
baixants (tram superior)	10			1,40	14,000	
					181,560	*181,560*
					Total m .....:	**181,560**

2.4 U CALES PROSPECCIÓ

Cala d'inspecció per a determinar l'actual base de suport amb mitjans manuals i càrrega manual de runa sobre contenidor (inclou posterior reposició de la base de suport)

	Uts.	Llargada	Amplada	Alçada	Parcial	Subtotal
cala de prospecció 1x1m	2				2,000	
					2,000	*2,000*
					Total u .....:	**2,000**

AJUNTAMENT DE RIBES DE FRESER
Aquest document és una còpia autèntica del document electrònic original. Comprovi l'autenticitat del document a
https://ribesdefreser.emunicipis.ddgi.cat/OAC/ValidarDoc.jsp - Utilitzi el 'Codi Segur de Verificació' que apareix a la capçalera.

Codi Segur de Verificació: 2df69534-b112-4325-a4d7-52603e3eb4eb
Origen: Ciutadà
Identificador document original: ES_L01171450_2024_26997886
Data d'impressió: 21/07/2025 12:22:14
Pàgina 159 de 213
SIGNATURES
1.- MIQUEL FLORES SALGADO (TCAT) (Arquitecte), 23/07/2024 18:31

Pressupost parcial nº 3 COBERTA

Nº	U	Descripció	Amidament

3.1 M2 CONFINAMENT PERIMETRAL

Confinament perimetral de la coberta amb filada de maó doble buit (vermellós) de 240x120x90 mm, col·locat amb morter mixt 1:2:10 M-2.5 (càrrega a coberta mitjançant camió grua)

	Uts.	Llargada	Amplada	Alçada	Parcial	Subtotal
coberta central		26,40		0,10	2,640	
	2	11,27		0,10	2,254	
	2	12,13		0,10	2,426	
coberta frontal		10,04		0,10	1,004	
	2	3,73		0,10	0,746	
cobertes laterals	4	13,30		0,10	5,320	
	2	11,83		0,10	2,366	
					16,756	*16,756*
					Total m2 .....:	**16,756**

3.2 M2 BARRERA VAPOR

Barrera de vapor amb làmines de polietilè reforçat amb malla de polipropilè i acabat amb capa d'alumini, de 130 g/m2, col·locada no adherida sobre la base de suport (càrrega a coberta mitjançant camió grua). Model ONDUTISS BARRIER REFLEX 130 o equivalent

	Uts.	Llargada	Amplada	Alçada	Parcial	Subtotal
coberta central	321			1,08	346,680	
coberta frontal	35			1,08	37,800	
cobertes laterals	157			1,08	169,560	
	157			1,08	169,560	
					723,600	*723,600*
					Total m2 .....:	**723,600**

3.3 M2 AÏLLAMENT TÈRMIC

Aïllament de panells d'escuma rígida de poliisocianurato (PIR) revestits per ambdues cares amb complex multicapa d'alumini, de 120x120 cm i 100 mm de gruix, resistència a compressió > 200 kPa, conductivitat tèrmica 0'022 W/mk, resistència tèrmica 4'65 m2k/w, amb unions encadellades, col·locats amb fixacions mecàniques de polipropilè/fibra de vidre amb volandera, d'una longitud de 135 mm i una quantia genèrica de 4 u/panell i 6 u/panells d'alerons i careneres (càrrega a coberta mitjançant camió grua). Model ONDULINE PIR UTR amb fixació EJOTHERM H1 ECO 135 o equivalents

	Uts.	Llargada	Amplada	Alçada	Parcial	Subtotal
coberta central	321			1,08	346,680	
coberta frontal	35			1,08	37,800	
cobertes laterals	157			1,08	169,560	
	157			1,08	169,560	
					723,600	*723,600*
					Total m2 .....:	**723,600**

3.4 M2 IMPERMEABILITZACÓ / VENTILACIÓ

Sistema mixt d'impermeabilització i microventilació mitjançant plaques ondulades d'armadura base de fibres (minerals i vegetals) i resines termo estables saturades en asfalt a altes temperatures amb acabat amb capa protectora de resina a les dues cares i pintat amb pigments inorgànics, de dimensions 200x105 cm i 2'4 mm de gruix, amb doble línia de solapament i un nombre total d'ones de 18 de 24 mm d'altura, col·locades amb fixacions mecàniques de cargols helicoidals de polipropilè, d'una longitud de 90 mm i una quantia de 4 u/m2 (càrrega a coberta mitjançant camió grua). Model ONDULINE BAJO TEJA DRS BT-150 PLUS amb fixació VLS o equivalents

	Uts.	Llargada	Amplada	Alçada	Parcial	Subtotal
coberta central	321			1,08	346,680	
coberta frontal	35			1,08	37,800	
cobertes laterals	157			1,08	169,560	
	157			1,08	169,560	
					723,600	*723,600*
					Total m2 .....:	**723,600**

3.5 M2 AUXILIAR PARAMENTS / CARENERS

Element auxiliar d'estanquitat en el contacte amb els paraments i en els careners amb cintes autoadhesives de cautxú butílic d'alt rendiment protegides amb un film d'alumini reforçat, de 45 cm d'amplada, adherides a les plaques i als paraments (càrrega a coberta mitjançant camió grua). Model ONDUFILM o equivalent

	Uts.	Llargada	Amplada	Alçada	Parcial	Subtotal
estanquitat parets i xemeneia	2	13,00	0,45		11,700	
	2	3,00	0,45		2,700	
	4	0,80	0,45		1,440	
estanquitat careners		14,40	0,45		6,480	
	4	9,20	0,45		16,560	
	2	4,70	0,45		4,230	
	2	7,35	0,45		6,615	
	4	9,00	0,45		16,200	
					65,925	*65,925*
					Total m2 .....:	**65,925**

AJUNTAMENT DE RIBES DE FRESER
Aquest document és una còpia autèntica del document electrònic original. Comprovi l'autenticitat del document a
https://ribesdefreser.emunicipis.ddgi.cat/OAC/ValidarDoc.jsp - Utilitzi el 'Codi Segur de Verificació' que apareix a la capçalera.

Codi Segur de Verificació: 2df69534-b112-4325-a4d7-52603e3eb4eb
Origen: Ciutadà
Identificador document original: ES_L01171450_2024_26997886
Data d'impressió: 21/07/2025 12:22:14
Pàgina 160 de 213
SIGNATURES
1.- MIQUEL FLORES SALGADO (TCAT) (Arquitecte), 23/07/2024 18:31

Pressupost parcial nº 3 COBERTA

Nº	U	Descripció	Amidament

3.6 M2 AUXILIAR ALERONS

Element auxiliar d'estanquitat en el perímetre dels alerons amb cintes autoadhesives de cautxú butílic d'alt rendiment protegides amb un film d'alumini reforçat, de 15 cm d'amplada, col·locades sense adherir sobre el confinament perimetral evacuant dins de canals pluvials (càrrega a coberta mitjançant camió grua). Model ONDUFILM o equivalent

	Uts.	Llargada	Amplada	Alçada	Parcial	Subtotal
coberta central		26,40	0,15		3,960	
	2	11,27	0,15		3,381	
	2	12,13	0,15		3,639	
coberta frontal		10,04	0,15		1,506	
	2	3,73	0,15		1,119	
cobertes laterals	4	13,30	0,15		7,980	
	2	11,83	0,15		3,549	
					25,134	*25,134*
					Total m2 .....:	**25,134**

3.7 M2 AUXILIAR CARENERS

Element auxiliar d'estanquitat i/o protecció en els careners amb làmines flexibles autoadhesives compostes per alumini perfilat, tela de fibra de vidre, làmina transpirable a la part central i butil d'alta qualitat als extrems, de 40 cm d'amplada, col•locades sota teules careneres i adherides a les teules de vessant(càrrega a coberta mitjançant camió grua). Model ONDULAIR (ral 8004) o equivalent

	Uts.	Llargada	Amplada	Alçada	Parcial	Subtotal
estanquitat i/o protecció careners		14,40	0,40		5,760	
	4	9,20	0,40		14,720	
	2	4,70	0,40		3,760	
	2	7,35	0,40		5,880	
	4	9,00	0,40		14,400	
					44,520	*44,520*
					Total m2 .....:	**44,520**

3.8 M2 AUXILIAR PARAMENTS

Element auxiliar d'estanquitat i/o protecció en els paraments amb bandes flexibles autoadhesives de cautxú butílic amb protecció d'alumini, de 30 i 40 cm d'amplada, adherides als paraments i a les teules o plaques (càrrega a coberta mitjançant camió grua). Model FLASHING BAND (ral 8004) o equivalent

	Uts.	Llargada	Amplada	Alçada	Parcial	Subtotal
estanquitat i/o protecció parets i xemeneia	2	13,00	0,30		7,800	
	2	3,00	0,30		1,800	
	4	0,80	0,40		1,280	
					10,880	*10,880*
					Total m2 .....:	**10,880**

3.9 M AUXILIAR PARAMENTS (PLANXES)

Element auxiliar d'estanquitat i/o protecció en els paraments amb planxes preformades de zinc (ral 8004) de 1'6 mm de gruix i 8 cm de desenvolupament (3 plecs), ancorades als paraments i segellades amb massilla adhesiva a base de polímer híbrid (càrrega a coberta mitjançant camió grua). Model TEJAS BORJA (ral 8004) amb massilla de segellat ONDUFLESX PLUS (ral 8004) o equivalents

	Uts.	Llargada	Amplada	Alçada	Parcial	Subtotal
estanquitat i/o protecció parets i xemeneia	2	13,00			26,000	
	2	3,00			6,000	
	4	0,60			2,400	
					34,400	*34,400*
					Total m .....:	**34,400**

3.10 M AUXILIAR ALERONS (PINTES)

Element auxiliar de protecció en els alerons amb pintes sintètiques flexibles de PVC de 10 cm d'altura (color negre), ancorades al confinament perimetral (càrrega a coberta mitjançant camió grua). Model TEJAS BORJA o equivalent

	Uts.	Llargada	Amplada	Alçada	Parcial	Subtotal
coberta central		26,40			26,400	
	2	11,27			22,540	
	2	12,13			24,260	
coberta frontal		10,04			10,040	
	2	3,73			7,460	
cobertes laterals	4	13,30			53,200	
	2	11,83			23,660	
					167,560	*167,560*
					Total m .....:	**167,560**

AJUNTAMENT DE RIBES DE FRESER
Aquest document és una còpia autèntica del document electrònic original. Comprovi l'autenticitat del document a
https://ribesdefreser.emunicipis.ddgi.cat/OAC/ValidarDoc.jsp - Utilitzi el 'Codi Segur de Verificació' que apareix a la capçalera.

Codi Segur de Verificació: 2df69534-b112-4325-a4d7-52603e3eb4eb
Origen: Ciutadà
Identificador document original: ES_L01171450_2024_26997886
Data d'impressió: 21/07/2025 12:22:14
Pàgina 161 de 213

SIGNATURES
1.- MIQUEL FLORES SALGADO (TCAT) (Arquitecte), 23/07/2024 18:31

Pressupost parcial nº 3 COBERTA

Nº	U	Descripció	Amidament

3.11 M2 TEULES

Teulada de teula àrab de ceràmica vermella 500/210/170, de 20 peces/m2, com a màxim, col·locada en sec amb escuma de poliuretà de baixa expansió (aplicació de l'escuma segons memòria) i ganxos (teules canal i de cobertura en aleró i mitja vessant ancorades amb ganxos de 285 mm fixats sobre plaques amb les mateixes fixacions mecàniques de les plaques ondulades i la resta de teules de cobertura trabades amb ganxos de vessant de 120 mm), amb solapament entre teules de 12 cm i amb la part baixa de les teules canal topant contra les teules de cobertura (càrrega a coberta mitjançant camió grua). Model C-50.21 CELLER VERMELLA amb escuma ONDUFOAM i ganxos ONDULINE fixats amb VLS i ganxos de cobertura TEJAS BORJA o equivalents

	Uts.	Llargada	Amplada	Alçada	Parcial	Subtotal
coberta central	321			1,08	346,680	
coberta frontal	35			1,08	37,800	
cobertes laterals	157			1,08	169,560	
	157			1,08	169,560	
					723,600	*723,600*

Total m2 .....: 723,600

3.12 M CARENERS

Carener de peces especials de ceràmica esmaltada CARMÍ (careners circulars 43/23, 2'5 peces/m, 4 u de trobada 3 careners i 10 u de final de careners), col·locat en sec ancorades amb ganxos de carener sobre perfils galvanitzats ancorats sobre suports metàl•lics regulables fixats sobre plaques amb les mateixes fixacions mecàniques de les plaques ondulades (càrrega a coberta mitjançant camió grua). Model per a tots els components TEJAS BORJA i suports fixats amb VLS o equivalents

	Uts.	Llargada	Amplada	Alçada	Parcial	Subtotal
coberta central		14,40			14,400	
	4	9,20			36,800	
coberta frontal	2	4,70			9,400	
cobertes laterals	2	7,35			14,700	
	4	9,00			36,000	
					111,300	*111,300*

Total m .....: 111,300

3.13 M CANALS PLUVIALS

Canal exterior de secció semicircular de planxa d'acer galvanitzat de 0,5 mm de gruix, de diàmetre 155 mm i 33 cm de desenvolupament, col.locada amb peces d'ancoratge sobre la base de suport i connectada al baixant (treball amb plataforma elevadora)

	Uts.	Llargada	Amplada	Alçada	Parcial	Subtotal
canals (central)		26,40			26,400	
	2	11,27			22,540	
	2	12,13			24,260	
canals (frontal)		10,04			10,040	
	2	3,73			7,460	
canals (laterals)	4	13,30			53,200	
	2	11,83			23,660	
					167,560	*167,560*

Total m .....: 167,560

3.14 M BAIXANTS PLUVIALS

Baixant de tub de planxa galvanitzada amb unió plegada de DN 100 mm i 0,6 mm de gruix, incloses les peces especials i fixat mecànicament amb brides a la resta de baixant i connectat a la canal (treball amb plataforma elevadora)

	Uts.	Llargada	Amplada	Alçada	Parcial	Subtotal
tram superior dels baixants	10			1,40	14,000	
					14,000	*14,000*

Total m .....: 14,000

3.15 M LÍNIA DE VIDA

Línia de vida permanent (trams horitzontals sobre careners, inclinats sobre vessant i verticals en paret) per a l'ancoratge i desplaçament en operacions de manteniment, amb cable d'acer D12 mm i ancoratges (11 u) per a coberta de teules ceràmiques

	Uts.	Llargada	Amplada	Alçada	Parcial	Subtotal
coberta central		14,40			14,400	
	2	6,60			13,200	
parets	2			3,00	6,000	
parets / vessant	2	6,00			12,000	
cobertes laterals	2	7,40			14,800	
					60,400	*60,400*

Total m .....: 60,400

AJUNTAMENT DE RIBES DE FRESER
Aquest document és una còpia autèntica del document electrònic original. Comprovi l'autenticitat del document a
https://ribesdefreser.emunicipis.ddgi.cat/OAC/ValidarDoc.jsp - Utilitzi el 'Codi Segur de Verificació' que apareix a la capçalera.

Codi Segur de Verificació: 2df69534-b112-4325-a4d7-52603e3eb4eb
Origen: Ciutadà
Identificador document original: ES_L01171450_2024_26997886
Data d'impressió: 21/07/2025 12:22:14
Pàgina 162 de 213

SIGNATURES
1.- MIQUEL FLORES SALGADO (TCAT) (Arquitecte), 23/07/2024 18:31

Pressupost parcial nº 4 ALTRES ACTUACIONS

Nº	U	Descripció	Amidament

4.1 **U** **REPARACIÓ RÀFECS**

Cosit estàtic en elements de formigó o obra de fàbrica, amb grapa d'armadura d'acer inoxidable austenític D10 mm, col·locada en orificis i regata fets l'obra i reblert amb injecció de morter polimèric de ciment amb resines sintètiques i fibres, fluid i de retracció controlada

	Uts.	Llargada	Amplada	Alçada	Parcial	Subtotal
esquerdes ràfecs	20				20,000	
					20,000	*20,000*
					Total u .....:	**20,000**

4.2 **U** **BARRET XEMENEIA**

Barret de xemeneia amb lamel·les de planxa d'acer galvanitzat, de costat 600 mm, col·locat amb fixacions mecàniques

	Uts.	Llargada	Amplada	Alçada	Parcial	Subtotal
barret xemeneia	1				1,000	
					1,000	*1,000*
					Total u .....:	**1,000**

AJUNTAMENT DE RIBES DE FRESER
Aquest document és una còpia autèntica del document electrònic original. Comprovi l'autenticitat del document a
https://ribesdefreser.emunicipis.ddgi.cat/OAC/ValidarDoc.jsp - Utilitzi el 'Codi Segur de Verificació' que apareix a la capçalera.

Codi Segur de Verificació: 2df69534-b112-4325-a4d7-52603e3eb4eb
Origen: Ciutadà
Identificador document original: ES_L01171450_2024_26997886
Data d'impressió: 21/07/2025 12:22:14
Pàgina 163 de 213

SIGNATURES
1.- MIQUEL FLORES SALGADO (TCAT) (Arquitecte), 23/07/2024 18:31

Pressupost parcial nº 5 GESTIÓ DE RESIDUS

Nº	U	Descripció	Amidament

5.1 **M3** **TRANSPORT**

Transport de residus inerts o no especials a instal·lació autoritzada de gestió de residus, amb contenidor de 9 m3 de capacitat

	Uts.	Llargada	Amplada	Alçada	Parcial	Subtotal
teules i morter	723,6			0,10	72,360	
canals		167,56	0,15	0,10	2,513	
baixants		14,00	0,10	0,10	0,140	
esponjament 35%	26,25				26,250	
					101,263	*101,263*

Total m3 .....: 101,263

5.2 **M3** **DEPOSICIÓ CERÀMICA**

Deposició controlada a centre de reciclatge de residus ceràmics inerts amb una densitat 0,8 t/m3, procedents de construcció o demolició, amb codi 170103 segons la Llista Europea de Residus (ORDEN MAM/304/2002)

	Uts.	Llargada	Amplada	Alçada	Parcial	Subtotal
teules	363			0,10	36,300	
					36,300	*36,300*

Total m3 .....: 36,300

5.3 **M3** **DEPOSICIÓ BARREJA**

Deposició controlada a dipòsit autoritzat de residus barrejats inerts amb una densitat 1,0 t/m3, procedents de construcció o demolició, amb codi 170107 segons la Llista Europea de Residus (ORDEN MAM/304/2002)

	Uts.	Llargada	Amplada	Alçada	Parcial	Subtotal
teules i morter	361,8			0,10	36,180	
					36,180	*36,180*

Total m3 .....: 36,180

5.4 **M3** **DEPOSICIÓ METALL**

Deposició controlada a centre de reciclatge de residus de metalls barrejats no perillosos amb una densitat 0,2 t/m3, procedents de construcció o demolició, amb codi 170407 segons la Llista Europea de Residus (ORDEN MAM/304/2002)

	Uts.	Llargada	Amplada	Alçada	Parcial	Subtotal
canals		167,56	0,15	0,10	2,513	
baixants		14,00	0,10	0,10	0,140	
					2,653	*2,653*

Total m3 .....: 2,653

AJUNTAMENT DE RIBES DE FRESER
Aquest document és una còpia autèntica del document electrònic original. Comprovi l'autenticitat del document a
https://ribesdefreser.emunicipis.ddgi.cat/OAC/ValidarDoc.jsp - Utilitzi el 'Codi Segur de Verificació' que apareix a la capçalera.

Codi Segur de Verificació: 2df69534-b112-4325-a4d7-52603e3eb4eb
Origen: Ciutadà
Identificador document original: ES_L01171450_2024_26997886
Data d'impressió: 21/07/2025 12:22:14
Pàgina 164 de 213

SIGNATURES
1.- MIQUEL FLORES SALGADO (TCAT) (Arquitecte), 23/07/2024 18:31

Pressupost parcial nº 6 SEGURETAT I SALUT

Nº	U	Descripció	Amidament

6.1 **U** **SEGURETAT I SALUT**
Tasques i material per a l'execució del contingut del Pla de seguretat i salut a realitzar pel contractista en base a l'Estudi bàsic de seguretat i salut i a aprovar pel Coordinador de seguretat i salut abans de l'inici dels treballs, tot amb la finalitat de garantir la prevenció de riscos laborals i la seguretat pròpia i aliena de l'obra durant l'execució de cadascun dels treballs a realitzar

	Uts.	Llargada	Amplada	Alçada	Parcial	Subtotal
Seguretat i salut	1				1,000	
					1,000	*1,000*
					Total u .....:	**1,000**

AJUNTAMENT DE RIBES DE FRESER
Aquest document és una còpia autèntica del document electrònic original. Comprovi l'autenticitat del document a
https://ribesdefreser.emunicipis.ddgi.cat/OAC/ValidarDoc.jsp - Utilitzi el 'Codi Segur de Verificació' que apareix a la capçalera.

Codi Segur de Verificació: 2df69534-b112-4325-a4d7-52603e3eb4eb
Origen: Ciutadà
Identificador document original: ES_L01171450_2024_26997886
Data d'impressió: 21/07/2025 12:22:14
Pàgina 165 de 213

SIGNATURES
1.- MIQUEL FLORES SALGADO (TCAT) (Arquitecte), 23/07/2024 18:31

Pressupost parcial nº 7 CONTROL DE QUALITAT

Nº	U	Descripció	Amidament

7.1 **U** **CONTROL DE QUALITAT**
Tasques i documentació per als controls necessaris amb la finalitat de garantir la qualitat de l'obra executada

	Uts.	Llargada	Amplada	Alçada	Parcial	Subtotal
Control de qualitat	1				1,000	
					1,000	*1,000*
					Total u .....:	**1,000**

AJUNTAMENT DE RIBES DE FRESER
Aquest document és una còpia autèntica del document electrònic original. Comprovi l'autenticitat del document a
https://ribesdefreser.emunicipis.ddgi.cat/OAC/ValidarDoc.jsp - Utilitzi el 'Codi Segur de Verificació' que apareix a la capçalera.

Codi Segur de Verificació: 2df69534-b112-4325-a4d7-52603e3eb4eb
Origen: Ciutadà
Identificador document original: ES_L01171450_2024_26997886
Data d'impressió: 21/07/2025 12:22:14
Pàgina 166 de 213

SIGNATURES
1.- MIQUEL FLORES SALGADO (TCAT) (Arquitecte), 23/07/2024 18:31

Pressupost parcial nº 8 IMPREVISTOS

Nº	U	Descripció	Amidament

8.1 **U** **IMPREVISTOS**

Tasques i material a justificar per a possibles actuacions imprevistes durant l'execució de l'obra

	Uts.	Llargada	Amplada	Alçada	Parcial	Subtotal
Imprevistos	1				1,000	
					1,000	*1,000*
					Total u .....:	**1,000**

Ribes de Freser, maig 2024
arquitecte

Miquel Flores i Salgado

AJUNTAMENT DE RIBES DE FRESER
Aquest document és una còpia autèntica del document electrònic original. Comprovi l'autenticitat del document a
https://ribesdefreser.emunicipis.ddgi.cat/OAC/ValidarDoc.jsp - Utilitzi el 'Codi Segur de Verificació' que apareix a la capçalera.

Codi Segur de Verificació: 2df69534-b112-4325-a4d7-52603e3eb4eb
Origen: Ciutadà
Identificador document original: ES_L01171450_2024_26997886
Data d'impressió: 21/07/2025 12:22:14

SIGNATURES
1.- MIQUEL FLORES SALGADO (TCAT) (Arquitecte), 23/07/2024 18:31

AJUNTAMENT DE RIBES DE FRESER
Aquest document és una còpia autèntica del document electrònic original. Comprovi l'autenticitat del document a
https://ribesdefreser.emunicipis.ddgi.cat/OAC/ValidarDoc.jsp - Utilitzi el 'Codi Segur de Verificació' que apareix a la capçalera.

QUADRES DE PREUS

Substitució coberta escola municipal

Codi Segur de Verificació: 2df69534-b112-4325-a4d7-52603e3eb4eb
Origen: Ciutadà
Identificador document original: ES_L01171450_2024_26997886
Data d'impressió: 21/07/2025 12:22:14
Pàgina 168 de 213

SIGNATURES
1.- MIQUEL FLORES SALGADO (TCAT) (Arquitecte), 23/07/2024 18:31

Quadre de preus nº 1

Nº	Designació	Import En xifra (Euros)	Import En lletra (Euros)
	1 TREBALLS INICIALS		
1.1	m2 BASTIDA Muntatge i desmuntatge de bastida tubular metàl.lica fixa formada per bastiments de 70 cm, amb bases regulables, tubs travessers, tubs de travament, plataformes de treball d'amplària com a mínim de 60 cm, escales d'accès, baranes laterals, sòcols i xarxa de protecció de poliamida, col.locada a tota la cara exterior i amarradors cada 20 m2 de façana, inclosos tots els elements de senyalització normalitzats i elements en voladís (inclou Pla de muntatge, utilització i desmuntatge; i amortització diària)	8,00	VUIT EUROS
1.2	m2 DESMUNTATGE XARXA Desmuntatge de reixa i ancoratges, amb mitjans manuals i aplec de material per a la seva reutilització (inclou retirada de varilles roscades i tacs químics i/o treballs d'adequació de la façana amb morter i pintura / treball amb plataforma elevadora)	9,17	NOU EUROS AMB DISSET CÈNTIMS
	2 EXTRACCIONS I CALA		
2.1	m2 ARRENCADA TEULES Arrencada de teules amb mitjans manuals i càrrega manual de runa sobre contenidor (inclou arrencada del morter i adequació completa de la base de suport)	13,55	TRETZE EUROS AMB CINQUANTA-CINC CÈNTIMS
2.2	m ARRENCADA CARENER Arrencada de carener amb mitjans manuals i càrrega manual de runa sobre contenidor (inclou arrencada del morter i adequació completa de la base de suport)	15,49	QUINZE EUROS AMB QUARANTA-NOU CÈNTIMS
2.3	m ARRENCADA CANALS I BAIXANTS Arrencada de canaló de recollida d'aigües i del tram superior dels baixants amb mitjans manuals i càrrega manual de runa sobre contenidor (inclou arrencada dels elements d'ancoratge i neteja de la filada superior de la barbacana)	6,06	SIS EUROS AMB SIS CÈNTIMS
2.4	u CALES PROSPECCIÓ Cala d'inspecció per a determinar l'actual base de suport amb mitjans manuals i càrrega manual de runa sobre contenidor (inclou posterior reposició de la base de suport)	163,20	CENT SEIXANTA-TRES EUROS AMB VINT CÈNTIMS
	3 COBERTA		
3.1	m2 CONFINAMENT PERIMETRAL Confinament perimetral de la coberta amb filada de maó doble buit (vermellós) de 240x120x90 mm, col·locat amb morter mixt 1:2:10 M-2.5 (càrrega a coberta mitjançant camió grua)	68,89	SEIXANTA-VUIT EUROS AMB VUITANTA-NOU CÈNTIMS
3.2	m2 BARRERA VAPOR Barrera de vapor amb làmines de polietilè reforçat amb malla de polipropilè i acabat amb capa d'alumini, de 130 g/m2, col·locada no adherida sobre la base de suport (càrrega a coberta mitjançant camió grua). Model ONDUTISS BARRIER REFLEX 130 o equivalent	3,43	TRES EUROS AMB QUARANTA-TRES CÈNTIMS
3.3	m2 AÏLLAMENT TÈRMIC Aïllament de panells d'escuma rígida de poliisocianurato (PIR) revestits per ambdues cares amb complex multicapa d'alumini, de 120x120 cm i 100 mm de gruix, resistència a compressió > 200 kPa, conductivitat tèrmica 0'022 W/mk, resistència tèrmica 4'65 m2k/w, amb unions encadellades, col·locats amb fixacions mecàniques de polipropilè/fibra de vidre amb volandera, d'una longitud de 135 mm i una quantia genèrica de 4 u/panell i 6 u/panells d'alerons i careneres (càrrega a coberta mitjançant camió grua). Model ONDULINE PIR UTR amb fixació EJOTHERM H1 ECO 135 o equivalents	26,23	VINT-I-SIS EUROS AMB VINT-I-TRES CÈNTIMS

AJUNTAMENT DE RIBES DE FRESER
Aquest document és una còpia autèntica del document electrònic original. Comprovi l'autenticitat del document a https://ribesdefreser.emunicipis.ddgi.cat/OAC/ValidarDoc.jsp - Utilitzi el 'Codi Segur de Verificació' que apareix a la capçalera.

Quadre de preus nº 1

Nº	Designació	Import En xifra (Euros)	Import En lletra (Euros)
3.4	m2 IMPERMEABILITZACÓ / VENTILACIÓ Sistema mixt d'impermeabilització i microventilació mitjançant plaques ondulades d'armadura base de fibres (minerals i vegetals) i resines termo estables saturades en asfalt a altes temperatures amb acabat amb capa protectora de resina a les dues cares i pintat amb pigments inorgànics, de dimensions 200x105 cm i 2'4 mm de gruix, amb doble línia de solapament i un nombre total d'ones de 18 de 24 mm d'altura, col·locades amb fixacions mecàniques de cargols helicoidals de polipropilè, d'una longitud de 90 mm i una quantia de 4 u/m2 (càrrega a coberta mitjançant camió grua). Model ONDULINE BAJO TEJA DRS BT-150 PLUS amb fixació VLS o equivalents	19,13	DINOU EUROS AMB TRETZE CÈNTIMS
3.5	m2 AUXILIAR PARAMENTS / CARENERS Element auxiliar d'estanquitat en el contacte amb els paraments i en els careners amb cintes autoadhesives de cautxú butílic d'alt rendiment protegides amb un film d'alumini reforçat, de 45 cm d'amplada, adherides a les plaques i als paraments (càrrega a coberta mitjançant camió grua). Model ONDUFILM o equivalent	16,40	SETZE EUROS AMB QUARANTA CÈNTIMS
3.6	m2 AUXILIAR ALERONS Element auxiliar d'estanquitat en el perímetre dels alerons amb cintes autoadhesives de cautxú butílic d'alt rendiment protegides amb un film d'alumini reforçat, de 15 cm d'amplada, col·locades sense adherir sobre el confinament perimetral evacuant dins de canals pluvials (càrrega a coberta mitjançant camió grua). Model ONDUFILM o equivalent	24,14	VINT-I-QUATRE EUROS AMB CATORZE CÈNTIMS
3.7	m2 AUXILIAR CARENERS Element auxiliar d'estanquitat i/o protecció en els careners amb làmines flexibles autoadhesives compostes per alumini perfilat, tela de fibra de vidre, làmina transpirable a la part central i butil d'alta qualitat als extrems, de 40 cm d'amplada, col•locades sota teules careneres i adherides a les teules de vessant(càrrega a coberta mitjançant camió grua). Model ONDULAIR (ral 8004) o equivalent	23,35	VINT-I-TRES EUROS AMB TRENTA-CINC CÈNTIMS
3.8	m2 AUXILIAR PARAMENTS Element auxiliar d'estanquitat i/o protecció en els paraments amb bandes flexibles autoadhesives de cautxú butílic amb protecció d'alumini, de 30 i 40 cm d'amplada, adherides als paraments i a les teules o plaques (càrrega a coberta mitjançant camió grua). Model FLASHING BAND (ral 8004) o equivalent	29,83	VINT-I-NOU EUROS AMB VUITANTA-TRES CÈNTIMS
3.9	m AUXILIAR PARAMENTS (PLANXES) Element auxiliar d'estanquitat i/o protecció en els paraments amb planxes preformades de zinc (ral 8004) de 1'6 mm de gruix i 8 cm de desenvolupament (3 plecs), ancorades als paraments i segellades amb massilla adhesiva a base de polímer híbrid (càrrega a coberta mitjançant camió grua). Model TEJAS BORJA (ral 8004) amb massilla de segellat ONDUFLESX PLUS (ral 8004) o equivalents	16,63	SETZE EUROS AMB SEIXANTA-TRES CÈNTIMS
3.10	m AUXILIAR ALERONS (PINTES) Element auxiliar de protecció en els alerons amb pintes sintètiques flexibles de PVC de 10 cm d'altura (color negre), ancorades al confinament perimetral (càrrega a coberta mitjançant camió grua). Model TEJAS BORJA o equivalent	5,71	CINC EUROS AMB SETANTA-U CÈNTIMS
3.11	m2 TEULES Teulada de teula àrab de ceràmica vermella 500/210/170, de 20 peces/m2, com a màxim, col·locada en sec amb escuma de poliuretà de baixa expansió (aplicació de l'escuma segons memòria) i ganxos (teules canal i de cobertura en aleró i mitja vessant ancorades amb ganxos de 285 mm fixats sobre plaques amb les mateixes fixacions mecàniques de les plaques ondulades i la resta de teules de cobertura trabades amb ganxos de vessant de 120 mm), amb solapament entre teules de 12 cm i amb la part baixa de les teules canal topant contra les teules de cobertura (càrrega a coberta mitjançant camió grua). Model C-50.21 CELLER VERMELLA amb escuma ONDUFOAM i ganxos ONDULINE fixats amb VLS i ganxos de cobertura TEJAS BORJA o equivalents	53,55	CINQUANTA-TRES EUROS AMB CINQUANTA-CINC CÈNTIMS

AJUNTAMENT DE RIBES DE FRESER
Aquest document és una còpia autèntica del document electrònic original. Comprovi l'autenticitat del document a
https://ribesdefreser.emunicipis.ddgi.cat/OAC/ValidarDoc.jsp - Utilitzi el 'Codi Segur de Verificació' que apareix a la capçalera.

Quadre de preus nº 1

Nº	Designació	Import En xifra (Euros)	Import En lletra (Euros)
3.12	m CARENERS Carener de peces especials de ceràmica esmaltada CARMÍ (careners circulars 43/23, 2'5 peces/m, 4 u de trobada 3 careners i 10 u de final de careners), col·locat en sec ancorades amb ganxos de carener sobre perfils galvanitzats ancorats sobre suports metàl•lics regulables fixats sobre plaques amb les mateixes fixacions mecàniques de les plaques ondulades (càrrega a coberta mitjançant camió grua). Model per a tots els components TEJAS BORJA i suports fixats amb VLS o equivalents	87,00	VUITANTA-SET EUROS
3.13	m CANALS PLUVIALS Canal exterior de secció semicircular de planxa d'acer galvanitzat de 0,5 mm de gruix, de diàmetre 155 mm i 33 cm de desenvolupament, col.locada amb peces d'ancoratge sobre la base de suport i connectada al baixant (treball amb plataforma elevadora)	35,11	TRENTA-CINC EUROS AMB ONZE CÈNTIMS
3.14	m BAIXANTS PLUVIALS Baixant de tub de planxa galvanitzada amb unió plegada de DN 100 mm i 0,6 mm de gruix, incloses les peces especials i fixat mecànicament amb brides a la resta de baixant i connectat a la canal (treball amb plataforma elevadora)	49,12	QUARANTA-NOU EUROS AMB DOTZE CÈNTIMS
3.15	m LÍNIA DE VIDA Línia de vida permanent (trams horitzontals sobre careners, inclinats sobre vessant i verticals en paret) per a l'ancoratge i desplaçament en operacions de manteniment, amb cable d'acer D12 mm i ancoratges (11 u) per a coberta de teules ceràmiques	28,92	VINT-I-VUIT EUROS AMB NORANTA-DOS CÈNTIMS
	4 ALTRES ACTUACIONS		
4.1	u REPARACIÓ RÀFECS Cosit estàtic en elements de formigó o obra de fàbrica, amb grapa d'armadura d'acer inoxidable austenític D10 mm, col·locada en orificis i regata fets l'obra i reblert amb injecció de morter polimèric de ciment amb resines sintètiques i fibres, fluid i de retracció controlada	26,01	VINT-I-SIS EUROS AMB U CÈNTIM
4.2	u BARRET XEMENEIA Barret de xemeneia amb lamel·les de planxa d'acer galvanitzat, de costat 600 mm, col·locat amb fixacions mecàniques	265,71	DOS-CENTS SEIXANTA-CINC EUROS AMB SETANTA-U CÈNTIMS
	5 GESTIÓ DE RESIDUS		
5.1	m3 TRANSPORT Transport de residus inerts o no especials a instal·lació autoritzada de gestió de residus, amb contenidor de 9 m3 de capacitat	16,32	SETZE EUROS AMB TRENTA-DOS CÈNTIMS
5.2	m3 DEPOSICIÓ CERÀMICA Deposició controlada a centre de reciclatge de residus ceràmics inerts amb una densitat 0,8 t/m3, procedents de construcció o demolició, amb codi 170103 segons la Llista Europea de Residus (ORDEN MAM/304/2002)	7,91	SET EUROS AMB NORANTA-U CÈNTIMS
5.3	m3 DEPOSICIÓ BARREJA Deposició controlada a dipòsit autoritzat de residus barrejats inerts amb una densitat 1,0 t/m3, procedents de construcció o demolició, amb codi 170107 segons la Llista Europea de Residus (ORDEN MAM/304/2002)	16,48	SETZE EUROS AMB QUARANTA-VUIT CÈNTIMS
5.4	m3 DEPOSICIÓ METALL Deposició controlada a centre de reciclatge de residus de metalls barrejats no perillosos amb una densitat 0,2 t/m3, procedents de construcció o demolició, amb codi 170407 segons la Llista Europea de Residus (ORDEN MAM/304/2002)	9,27	NOU EUROS AMB VINT-I-SET CÈNTIMS
	6 SEGURETAT I SALUT		

AJUNTAMENT DE RIBES DE FRESER
Aquest document és una còpia autèntica del document electrònic original. Comprovi l'autenticitat del document a https://ribesdefreser.emunicipis.ddgi.cat/OAC/ValidarDoc.jsp - Utilitzi el 'Codi Segur de Verificació' que apareix a la capçalera.

Codi Segur de Verificació: 2df69534-b112-4325-a4d7-52603e3eb4eb
Origen: Ciutadà
Identificador document original: ES_L01171450_2024_26997886
Data d'impressió: 21/07/2025 12:22:14
Pàgina 171 de 213

SIGNATURES
1.- MIQUEL FLORES SALGADO (TCAT) (Arquitecte), 23/07/2024 18:31

Quadre de preus nº 1

Nº	Designació	Import En xifra (Euros)	Import En lletra (Euros)
6.1	u SEGURETAT I SALUT Tasques i material per a l'execució del contingut del Pla de seguretat i salut a realitzar pel contractista en base a l'Estudi bàsic de seguretat i salut i a aprovar pel Coordinador de seguretat i salut abans de l'inici dels treballs, tot amb la finalitat de garantir la prevenció de riscos laborals i la seguretat pròpia i aliena de l'obra durant l'execució de cadascun dels treballs a realitzar	1.154,53	MIL CENT CINQUANTA-QUATRE EUROS AMB CINQUANTA-TRES CÈNTIMS
	7 CONTROL DE QUALITAT		
7.1	u CONTROL DE QUALITAT Tasques i documentació per als controls necessaris amb la finalitat de garantir la qualitat de l'obra executada	360,50	TRES-CENTS SEIXANTA EUROS AMB CINQUANTA CÈNTIMS
	8 IMPREVISTOS		
8.1	u IMPREVISTOS Tasques i material a justificar per a possibles actuacions imprevistes durant l'execució de l'obra	1.236,00	MIL DOS-CENTS TRENTA-SIS EUROS

Ribes de Freser, maig 2024
arquitecte

Miquel Flores i Salgado

AJUNTAMENT DE RIBES DE FRESER
Aquest document és una còpia autèntica del document electrònic original. Comprovi l'autenticitat del document a
https://ribesdefreser.emunicipis.ddgi.cat/OAC/ValidarDoc.jsp - Utilitzi el 'Codi Segur de Verificació' que apareix a la capçalera.

Codi Segur de Verificació: 2df69534-b112-4325-a4d7-52603e3eb4eb
Origen: Ciutadà
Identificador document original: ES_L01171450_2024_26997886
Data d'impressió: 21/07/2025 12:22:14
Pàgina 172 de 213

SIGNATURES
1.- MIQUEL FLORES SALGADO (TCAT) (Arquitecte), 23/07/2024 18:31

Quadre de preus nº 2

Nº	Designació	Import Parcial (Euros)	Import Total (Euros)
	1 TREBALLS INICIALS		
1.1	m2 BASTIDA Muntatge i desmuntatge de bastida tubular metàl.lica fixa formada per bastiments de 70 cm, amb bases regulables, tubs travessers, tubs de travament, plataformes de treball d'amplària com a mínim de 60 cm, escales d'accès, baranes laterals, sòcols i xarxa de protecció de poliamida, col.locada a tota la cara exterior i amarradors cada 20 m2 de façana, inclosos tots els elements de senyalització normalitzats i elements en voladís (inclou Pla de muntatge, utilització i desmuntatge; i amortització diària)		
	Mà d'obra	*5,40*	
	Maquinària	*1,92*	
	Resta d'Obra	*0,37*	
	Mitjans auxiliars	*0,08*	
	3 % Costos indirectes	*0,23*	
			8,00
1.2	m2 DESMUNTATGE XARXA Desmuntatge de reixa i ancoratges, amb mitjans manuals i aplec de material per a la seva reutilització (inclou retirada de varilles roscades i tacs químics i/o treballs d'adequació de la façana amb morter i pintura / treball amb plataforma elevadora)		
	Mà d'obra	*6,49*	
	Maquinària	*0,37*	
	Materials	*1,95*	
	Mitjans auxiliars	*0,10*	
	3 % Costos indirectes	*0,27*	
			9,17
	2 EXTRACCIONS I CALA		
2.1	m2 ARRENCADA TEULES Arrencada de teules amb mitjans manuals i càrrega manual de runa sobre contenidor (inclou arrencada del morter i adequació completa de la base de suport)		
	Mà d'obra	*12,97*	
	Mitjans auxiliars	*0,19*	
	3 % Costos indirectes	*0,39*	
			13,55
2.2	m ARRENCADA CARENER Arrencada de carener amb mitjans manuals i càrrega manual de runa sobre contenidor (inclou arrencada del morter i adequació completa de la base de suport)		
	Mà d'obra	*14,82*	
	Mitjans auxiliars	*0,22*	
	3 % Costos indirectes	*0,45*	
			15,49
2.3	m ARRENCADA CANALS I BAIXANTS Arrencada de canaló de recollida d'aigües i del tram superior dels baixants amb mitjans manuals i càrrega manual de runa sobre contenidor (inclou arrencada dels elements d'ancoratge i neteja de la filada superior de la barbacana)		
	Mà d'obra	*5,79*	
	Mitjans auxiliars	*0,09*	
	3 % Costos indirectes	*0,18*	
			6,06
2.4	u CALES PROSPECCIÓ Cala d'inspecció per a determinar l'actual base de suport amb mitjans manuals i càrrega manual de runa sobre contenidor (inclou posterior reposició de la base de suport)		
	Mà d'obra	*152,86*	
	Materials	*3,30*	
	Mitjans auxiliars	*2,29*	
	3 % Costos indirectes	*4,75*	
			163,20
	3 COBERTA		
3.1	m2 CONFINAMENT PERIMETRAL Confinament perimetral de la coberta amb filada de maó doble buit (vermellós) de 240x120x90 mm, col·locat amb morter mixt 1:2:10 M-2.5 (càrrega a coberta mitjançant camió grua)		
	Mà d'obra	*35,95*	
	Maquinària	*0,75*	
	Materials	*29,29*	
	Mitjans auxiliars	*0,90*	
	3 % Costos indirectes	*2,01*	
			68,89

AJUNTAMENT DE RIBES DE FRESER
Aquest document és una còpia autèntica del document electrònic original. Comprovi l'autenticitat del document a
https://ribesdefreser.emunicipis.ddgi.cat/OAC/ValidarDoc.jsp - Utilitzi el 'Codi Segur de Verificació' que apareix a la capçalera.

Codi Segur de Verificació: 2df69534-b112-4325-a4d7-52603e3eb4eb
Origen: Ciutadà
Identificador document original: ES_L01171450_2024_26997886
Data d'impressió: 21/07/2025 12:22:14
Pàgina 173 de 213

SIGNATURES
1.- MIQUEL FLORES SALGADO (TCAT) (Arquitecte), 23/07/2024 18:31

Quadre de preus nº 2

Nº	Designació	Import Parcial (Euros)	Import Total (Euros)
3.2	m2 BARRERA VAPOR Barrera de vapor amb làmines de polietilè reforçat amb malla de polipropilè i acabat amb capa d'alumini, de 130 g/m2, col·locada no adherida sobre la base de suport (càrrega a coberta mitjançant camió grua). Model ONDUTISS BARRIER REFLEX 130 o equivalent		
	Mà d'obra	*1,21*	
	Maquinària	*0,72*	
	Materials	*1,38*	
	Mitjans auxiliars	*0,02*	
	3 % Costos indirectes	*0,10*	
			3,43
3.3	m2 AÏLLAMENT TÈRMIC Aïllament de panells d'escuma rígida de poliisocianurato (PIR) revestits per ambdues cares amb complex multicapa d'alumini, de 120x120 cm i 100 mm de gruix, resistència a compressió > 200 kPa, conductivitat tèrmica 0'022 W/mk, resistència tèrmica 4'65 m2k/w, amb unions encadellades, col·locats amb fixacions mecàniques de polipropilè/fibra de vidre amb volandera, d'una longitud de 135 mm i una quantia genèrica de 4 u/panell i 6 u/panells d'alerons i careneres (càrrega a coberta mitjançant camió grua). Model ONDULINE PIR UTR amb fixació EJOTHERM H1 ECO 135 o equivalents		
	Mà d'obra	*4,03*	
	Maquinària	*0,72*	
	Materials	*20,66*	
	Mitjans auxiliars	*0,06*	
	3 % Costos indirectes	*0,76*	
			26,23
3.4	m2 IMPERMEABILITZACÓ / VENTILACIÓ Sistema mixt d'impermeabilització i microventilació mitjançant plaques ondulades d'armadura base de fibres (minerals i vegetals) i resines termo estables saturades en asfalt a altes temperatures amb acabat amb capa protectora de resina a les dues cares i pintat amb pigments inorgànics, de dimensions 200x105 cm i 2'4 mm de gruix, amb doble línia de solapament i un nombre total d'ones de 18 de 24 mm d'altura, col·locades amb fixacions mecàniques de cargols helicoidals de polipropilè, d'una longitud de 90 mm i una quantia de 4 u/m2 (càrrega a coberta mitjançant camió grua). Model ONDULINE BAJO TEJA DRS BT-150 PLUS amb fixació VLS o equivalents		
	Mà d'obra	*6,06*	
	Maquinària	*0,72*	
	Materials	*11,70*	
	Mitjans auxiliars	*0,09*	
	3 % Costos indirectes	*0,56*	
			19,13
3.5	m2 AUXILIAR PARAMENTS / CARENERS Element auxiliar d'estanquitat en el contacte amb els paraments i en els careners amb cintes autoadhesives de cautxú butílic d'alt rendiment protegides amb un film d'alumini reforçat, de 45 cm d'amplada, adherides a les plaques i als paraments (càrrega a coberta mitjançant camió grua). Model ONDUFILM o equivalent		
	Mà d'obra	*3,23*	
	Maquinària	*0,48*	
	Materials	*12,16*	
	Mitjans auxiliars	*0,05*	
	3 % Costos indirectes	*0,48*	
			16,40
3.6	m2 AUXILIAR ALERONS Element auxiliar d'estanquitat en el perímetre dels alerons amb cintes autoadhesives de cautxú butílic d'alt rendiment protegides amb un film d'alumini reforçat, de 15 cm d'amplada, col·locades sense adherir sobre el confinament perimetral evacuant dins de canals pluvials (càrrega a coberta mitjançant camió grua). Model ONDUFILM o equivalent		
	Mà d'obra	*2,02*	
	Maquinària	*0,48*	
	Materials	*20,91*	
	Mitjans auxiliars	*0,03*	
	3 % Costos indirectes	*0,70*	
			24,14
3.7	m2 AUXILIAR CARENERS Element auxiliar d'estanquitat i/o protecció en els careners amb làmines flexibles autoadhesives compostes per alumini perfilat, tela de fibra de vidre, làmina transpirable a la part central i butil d'alta qualitat als extrems, de 40 cm d'amplada, col•locades sota teules careneres i adherides a les teules de vessant(càrrega a coberta mitjançant camió grua). Model ONDULAIR (ral 8004) o equivalent		
	Mà d'obra	*5,65*	
	Maquinària	*0,48*	
	Materials	*16,46*	
	Mitjans auxiliars	*0,08*	
	3 % Costos indirectes	*0,68*	
			23,35

AJUNTAMENT DE RIBES DE FRESER
Aquest document és una còpia autèntica del document electrònic original. Comprovi l'autenticitat del document a
https://ribesdefreser.emunicipis.ddgi.cat/OAC/ValidarDoc.jsp - Utilitzi el 'Codi Segur de Verificació' que apareix a la capçalera.

Codi Segur de Verificació: 2df69534-b112-4325-a4d7-52603e3eb4eb
Origen: Ciutadà
Identificador document original: ES_L01171450_2024_26997886
Data d'impressió: 21/07/2025 12:22:14
Pàgina 174 de 213

SIGNATURES
1.- MIQUEL FLORES SALGADO (TCAT) (Arquitecte), 23/07/2024 18:31

Quadre de preus nº 2

Nº	Designació	Import Parcial (Euros)	Import Total (Euros)
3.8	m2 AUXILIAR PARAMENTS Element auxiliar d'estanquitat i/o protecció en els paraments amb bandes flexibles autoadhesives de cautxú butílic amb protecció d'alumini, de 30 i 40 cm d'amplada, adherides als paraments i a les teules o plaques (càrrega a coberta mitjançant camió grua). Model FLASHING BAND (ral 8004) o equivalent		
	Mà d'obra	*5,65*	
	Maquinària	*0,48*	
	Materials	*22,75*	
	Mitjans auxiliars	*0,08*	
	3 % Costos indirectes	*0,87*	
			29,83
3.9	m AUXILIAR PARAMENTS (PLANXES) Element auxiliar d'estanquitat i/o protecció en els paraments amb planxes preformades de zinc (ral 8004) de 1'6 mm de gruix i 8 cm de desenvolupament (3 plecs), ancorades als paraments i segellades amb massilla adhesiva a base de polímer híbrid (càrrega a coberta mitjançant camió grua). Model TEJAS BORJA (ral 8004) amb massilla de segellat ONDUFLESX PLUS (ral 8004) o equivalents		
	Mà d'obra	*8,07*	
	Maquinària	*0,48*	
	Materials	*7,40*	
	Mitjans auxiliars	*0,20*	
	3 % Costos indirectes	*0,48*	
			16,63
3.10	m AUXILIAR ALERONS (PINTES) Element auxiliar de protecció en els alerons amb pintes sintètiques flexibles de PVC de 10 cm d'altura (color negre), ancorades al confinament perimetral (càrrega a coberta mitjançant camió grua). Model TEJAS BORJA o equivalent		
	Mà d'obra	*2,78*	
	Maquinària	*0,48*	
	Materials	*2,24*	
	Mitjans auxiliars	*0,04*	
	3 % Costos indirectes	*0,17*	
			5,71
3.11	m2 TEULES Teulada de teula àrab de ceràmica vermella 500/210/170, de 20 peces/m2, com a màxim, col·locada en sec amb escuma de poliuretà de baixa expansió (aplicació de l'escuma segons memòria) i ganxos (teules canal i de cobertura en aleró i mitja vessant ancorades amb ganxos de 285 mm fixats sobre plaques amb les mateixes fixacions mecàniques de les plaques ondulades i la resta de teules de cobertura trabades amb ganxos de vessant de 120 mm), amb solapament entre teules de 12 cm i amb la part baixa de les teules canal topant contra les teules de cobertura (càrrega a coberta mitjançant camió grua). Model C-50.21 CELLER VERMELLA amb escuma ONDUFOAM i ganxos ONDULINE fixats amb VLS i ganxos de cobertura TEJAS BORJA o equivalents		
	Mà d'obra	*21,64*	
	Maquinària	*0,72*	
	Materials	*29,09*	
	Mitjans auxiliars	*0,54*	
	3 % Costos indirectes	*1,56*	
			53,55
3.12	m CARENERS Carener de peces especials de ceràmica esmaltada CARMÍ (careners circulars 43/23, 2'5 peces/m, 4 u de trobada 3 careners i 10 u de final de careners), col·locat en sec ancorades amb ganxos de carener sobre perfils galvanitzats ancorats sobre suports metàl•lics regulables fixats sobre plaques amb les mateixes fixacions mecàniques de les plaques ondulades (càrrega a coberta mitjançant camió grua). Model per a tots els components TEJAS BORJA i suports fixats amb VLS o equivalents		
	Mà d'obra	*11,81*	
	Maquinària	*0,72*	
	Materials	*71,64*	
	Mitjans auxiliars	*0,30*	
	3 % Costos indirectes	*2,53*	
			87,00
3.13	m CANALS PLUVIALS Canal exterior de secció semicircular de planxa d'acer galvanitzat de 0,5 mm de gruix, de diàmetre 155 mm i 33 cm de desenvolupament, col.locada amb peces d'ancoratge sobre la base de suport i connectada al baixant (treball amb plataforma elevadora)		
	Mà d'obra	*7,89*	
	Maquinària	*1,96*	
	Materials	*24,00*	
	Mitjans auxiliars	*0,24*	
	3 % Costos indirectes	*1,02*	
			35,11

AJUNTAMENT DE RIBES DE FRESER
Aquest document és una còpia autèntica del document electrònic original. Comprovi l'autenticitat del document a
https://ribesdefreser.emunicipis.ddgi.cat/OAC/ValidarDoc.jsp - Utilitzi el 'Codi Segur de Verificació' que apareix a la capçalera.

Codi Segur de Verificació: 2df69534-b112-4325-a4d7-52603e3eb4eb
Origen: Ciutadà
Identificador document original: ES_L01171450_2024_26997886
Data d'impressió: 21/07/2025 12:22:14
Pàgina 175 de 213
SIGNATURES
1.- MIQUEL FLORES SALGADO (TCAT) (Arquitecte), 23/07/2024 18:31

Quadre de preus nº 2

Nº	Designació	Import Parcial (Euros)	Import Total (Euros)
3.14	m BAIXANTS PLUVIALS Baixant de tub de planxa galvanitzada amb unió plegada de DN 100 mm i 0,6 mm de gruix, incloses les peces especials i fixat mecànicament amb brides a la resta de baixant i connectat a la canal (treball amb plataforma elevadora)		
	Mà d'obra	*10,52*	
	Maquinària	*13,73*	
	Materials	*23,28*	
	Mitjans auxiliars	*0,16*	
	3 % Costos indirectes	*1,43*	
			49,12
3.15	m LÍNIA DE VIDA Línia de vida permanent (trams horitzontals sobre careners, inclinats sobre vessant i verticals en paret) per a l'ancoratge i desplaçament en operacions de manteniment, amb cable d'acer D12 mm i ancoratges (11 u) per a coberta de teules ceràmiques		
	Mà d'obra	*7,89*	
	Materials	*20,00*	
	Mitjans auxiliars	*0,19*	
	3 % Costos indirectes	*0,84*	
			28,92
	4 ALTRES ACTUACIONS		
4.1	u REPARACIÓ RÀFECS Cosit estàtic en elements de formigó o obra de fàbrica, amb grapa d'armadura d'acer inoxidable austenític D10 mm, col·locada en orificis i regata fets l'obra i reblert amb injecció de morter polimèric de ciment amb resines sintètiques i fibres, fluid i de retracció controlada		
	Mà d'obra	*20,37*	
	Maquinària	*0,73*	
	Materials	*3,84*	
	Mitjans auxiliars	*0,31*	
	3 % Costos indirectes	*0,76*	
			26,01
4.2	u BARRET XEMENEIA Barret de xemeneia amb lamel·les de planxa d'acer galvanitzat, de costat 600 mm, col·locat amb fixacions mecàniques		
	Mà d'obra	*35,65*	
	Materials	*221,43*	
	Mitjans auxiliars	*0,89*	
	3 % Costos indirectes	*7,74*	
			265,71
	5 GESTIÓ DE RESIDUS		
5.1	m3 TRANSPORT Transport de residus inerts o no especials a instal·lació autoritzada de gestió de residus, amb contenidor de 9 m3 de capacitat		
	Maquinària	*15,84*	
	3 % Costos indirectes	*0,48*	
			16,32
5.2	m3 DEPOSICIÓ CERÀMICA Deposició controlada a centre de reciclatge de residus ceràmics inerts amb una densitat 0,8 t/m3, procedents de construcció o demolició, amb codi 170103 segons la Llista Europea de Residus (ORDEN MAM/304/2002)		
	Materials	*7,68*	
	3 % Costos indirectes	*0,23*	
			7,91
5.3	m3 DEPOSICIÓ BARREJA Deposició controlada a dipòsit autoritzat de residus barrejats inerts amb una densitat 1,0 t/m3, procedents de construcció o demolició, amb codi 170107 segons la Llista Europea de Residus (ORDEN MAM/304/2002)		
	Materials	*16,00*	
	3 % Costos indirectes	*0,48*	
			16,48
5.4	m3 DEPOSICIÓ METALL Deposició controlada a centre de reciclatge de residus de metalls barrejats no perillosos amb una densitat 0,2 t/m3, procedents de construcció o demolició, amb codi 170407 segons la Llista Europea de Residus (ORDEN MAM/304/2002)		
	Materials	*9,00*	
	3 % Costos indirectes	*0,27*	
			9,27
	6 SEGURETAT I SALUT		

AJUNTAMENT DE RIBES DE FRESER
Aquest document és una còpia autèntica del document electrònic original. Comprovi l'autenticitat del document a
https://ribesdefreser.emunicipis.ddgi.cat/OAC/ValidarDoc.jsp - Utilitzi el 'Codi Segur de Verificació' que apareix a la capçalera.

Codi Segur de Verificació: 2df69534-b112-4325-a4d7-52603e3eb4eb
Origen: Ciutadà
Identificador document original: ES_L01171450_2024_26997886
Data d'impressió: 21/07/2025 12:22:14
Pàgina 176 de 213

SIGNATURES
1.- MIQUEL FLORES SALGADO (TCAT) (Arquitecte), 23/07/2024 18:31

Quadre de preus nº 2

Nº	Designació	Import Parcial (Euros)	Import Total (Euros)
6.1	u SEGURETAT I SALUT Tasques i material per a l'execució del contingut del Pla de seguretat i salut a realitzar pel contractista en base a l'Estudi bàsic de seguretat i salut i a aprovar pel Coordinador de seguretat i salut abans de l'inici dels treballs, tot amb la finalitat de garantir la prevenció de riscos laborals i la seguretat pròpia i aliena de l'obra durant l'execució de cadascun dels treballs a realitzar		
	Sense descomposició	*1.120,90*	
	3 % Costos indirectes	*33,63*	
			1.154,53
	7 CONTROL DE QUALITAT		
7.1	u CONTROL DE QUALITAT Tasques i documentació per als controls necessaris amb la finalitat de garantir la qualitat de l'obra executada		
	Sense descomposició	*350,00*	
	3 % Costos indirectes	*10,50*	
			360,50
	8 IMPREVISTOS		
8.1	u IMPREVISTOS Tasques i material a justificar per a possibles actuacions imprevistes durant l'execució de l'obra		
	Sense descomposició	*1.200,00*	
	3 % Costos indirectes	*36,00*	
			1.236,00

Ribes de Freser, maig 2024
arquitecte

Miquel Flores i Salgado

AJUNTAMENT DE RIBES DE FRESER
Aquest document és una còpia autèntica del document electrònic original. Comprovi l'autenticitat del document a
https://ribesdefreser.emunicipis.ddgi.cat/OAC/ValidarDoc.jsp - Utilitzi el 'Codi Segur de Verificació' que apareix a la capçalera.

Codi Segur de Verificació: 2df69534-b112-4325-a4d7-52603e3eb4eb
Origen: Ciutadà
Identificador document original: ES_L01171450_2024_26997886
Data d'impressió: 21/07/2025 12:22:14
Pàgina 177 de 213

SIGNATURES
1.- MIQUEL FLORES SALGADO (TCAT) (Arquitecte), 23/07/2024 18:31

Quadre de preus auxiliars

Nº	Designació	Import (Euros)
1	m3 de Morter mixt de ciment pòrtland amb filler calcari CEM II/B-L, calç i sorra de pedra granítica amb 200 kg/m3 de ciment, amb una proporció en volum 1:2:10, elaborat a l'obra amb formigonera de 165 l	

Codi	U	Descripció	Preu	Quantitat	
A0140000	h	Manobre	23,17	1,050	24,33
B0111000	m3	Aigua	1,11	0,200	0,22
B0312020	t	Sorra de pedrera de pedra granítica per a…	20,37	1,530	31,17
B0512401	t	Ciment pòrtland amb filler calcari CEM II…	141,87	0,200	28,37
B0532310	kg	Calç aèria CL 90	0,09	400,000	36,00
C1705600	h	Formigonera de 165 l	1,77	0,725	1,28
A%AUX001	%	Despeses auxiliars mà d'obra	24,33	1,000	0,24
				Import:	121,61

Ribes de Freser, maig 2024
arquitecte

Miquel Flores i Salgado

AJUNTAMENT DE RIBES DE FRESER
Aquest document és una còpia autèntica del document electrònic original. Comprovi l'autenticitat del document a
https://ribesdefreser.emunicipis.ddgi.cat/OAC/ValidarDoc.jsp - Utilitzi el 'Codi Segur de Verificació' que apareix a la capçalera.

Codi Segur de Verificació: 2df69534-b112-4325-a4d7-52603e3eb4eb
Origen: Ciutadà
Identificador document original: ES_L01171450_2024_26997886
Data d'impressió: 21/07/2025 12:22:14
Pàgina 178 de 213

SIGNATURES
1.- MIQUEL FLORES SALGADO (TCAT) (Arquitecte), 23/07/2024 18:31

AJUNTAMENT DE RIBES DE FRESER
Aquest document és una còpia autèntica del document electrònic original. Comprovi l'autenticitat del document a
https://ribesdefreser.emunicipis.ddgi.cat/OAC/ValidarDoc.jsp - Utilitzi el 'Codi Segur de Verificació' que apareix a la capçalera.

ANNEX DE JUSTIFICACIÓ DE PREUS

Substitució coberta escola municipal

Codi Segur de Verificació: 2df69534-b112-4325-a4d7-52603e3eb4eb
Origen: Ciutadà
Identificador document original: ES_L01171450_2024_26997886
Data d'impressió: 21/07/2025 12:22:14
Pàgina 179 de 213

SIGNATURES
1.- MIQUEL FLORES SALGADO (TCAT) (Arquitecte), 23/07/2024 18:31

Annex de justificació de preus

Nº	Codi	U	Descripció			Total
			1 TREBALLS INICIALS			
1.1	H1213251	**m2**	**BASTIDA** **Muntatge i desmuntatge de bastida tubular metàl.lica fixa formada per bastiments de 70 cm, amb bases regulables, tubs travessers, tubs de travament, plataformes de treball d'amplària com a mínim de 60 cm, escales d'accès, baranes laterals, sòcols i xarxa de protecció de poliamida, col.locada a tota la cara exterior i amarradors cada 20 m2 de façana, inclosos tots els elements de senyalització normalitzats i elements en voladís (inclou Pla de muntatge, utilització i desmuntatge; i amortització diària)**			
	A012M000		0,070 h	Oficial 1a muntador	28,11	1,97
	A013M000		0,140 h	Ajudant muntador	24,49	3,43
	proj.b		1,000 u	Pla muntatge i desmuntatge	0,37	0,37
	C1501700		0,040 h	Camió per a transport de 7 t	48,00	1,92
	A%AUX001		1,500 %	Despeses auxiliars mà d'obra	5,40	0,08
			3,000 %	Costos indirectes	7,77	0,23
				Preu total per m2		**8,00**
1.2	K21BU001	**m2**	**DESMUNTATGE XARXA** **Desmuntatge de reixa i ancoratges, amb mitjans manuals i aplec de material per a la seva reutilització (inclou retirada de varilles roscades i tacs químics i/o treballs d'adequació de la façana amb morter i pintura / treball amb plataforma elevadora)**			
	A0122000		0,040 h	Oficial 1a paleta	27,76	1,11
	A0140000		0,200 h	Manobre	23,17	4,63
	A012D000		0,005 h	Oficial 1a pintor	27,76	0,14
	A013D000		0,005 h	Ajudant pintor	24,12	0,12
	C200B000		0,050 h	Talladora amb disc de carborúndum	5,26	0,26
	D070A4D1		0,020 m3	Morter mixt de ciment pòrtland amb filler calcari CEM II/B-L, calç i sorra de pedra granítica amb 200 kg/m3 de ciment, amb una proporció en volum 1:2:10, elaborat a l'obra amb formigonera de 165 l	121,61	2,43
	B89ZPE00		0,005 kg	Pintura plàstica per a exteriors	8,17	0,04
	CL40AAAA		0,002 h	Plataforma elevadora telescòpica articulada, autopropulsada amb motor de gasoil de 20 m d'alçària màxima de treball i 9,8 en horitzontal, de 227 kg de càrrega útil, de dimensions 700x245x245 cm en repós i 10886 kg de pes buida, amb cistella de dimensions 150x75 cm	39,24	0,08
	A%AUX001		1,500 %	Despeses auxiliars mà d'obra	6,00	0,09
			3,000 %	Costos indirectes	8,90	0,27
				Preu total per m2		**9,17**

AJUNTAMENT DE RIBES DE FRESER
Aquest document és una còpia autèntica del document electrònic original. Comprovi l'autenticitat del document a
https://ribesdefreser.emunicipis.ddgi.cat/OAC/ValidarDoc.jsp - Utilitzi el 'Codi Segur de Verificació' que apareix a la capçalera.

Codi Segur de Verificació: 2df69534-b112-4325-a4d7-52603e3eb4eb
Origen: Ciutadà
Identificador document original: ES_L01171450_2024_26997886
Data d'impressió: 21/07/2025 12:22:14
Pàgina 180 de 213

SIGNATURES
1.- MIQUEL FLORES SALGADO (TCAT) (Arquitecte), 23/07/2024 18:31

Annex de justificació de preus

Nº	Codi	U	Descripció			Total
			2 EXTRACCIONS I CALA			
2.1	K2153501	**m2**	**ARRENCADA TEULES** **Arrencada de teules amb mitjans manuals i càrrega manual de runa sobre contenidor (inclou arrencada del morter i adequació completa de la base de suport)**			
	A0122000		0,175 h	Oficial 1a paleta	27,76	4,86
	A0140000		0,350 h	Manobre	23,17	8,11
	A%AUX001		1,500 %	Despeses auxiliars mà d'obra	12,97	0,19
			3,000 %	Costos indirectes	13,16	0,39
				Preu total per m2		**13,55**
2.2	K2153K01	**m**	**ARRENCADA CARENER** **Arrencada de carener amb mitjans manuals i càrrega manual de runa sobre contenidor (inclou arrencada del morter i adequació completa de la base de suport)**			
	A0122000		0,200 h	Oficial 1a paleta	27,76	5,55
	A0140000		0,400 h	Manobre	23,17	9,27
	A%AUX001		1,500 %	Despeses auxiliars mà d'obra	14,82	0,22
			3,000 %	Costos indirectes	15,04	0,45
				Preu total per m		**15,49**
2.3	K2153P01	**m**	**ARRENCADA CANALS I BAIXANTS** **Arrencada de canaló de recollida d'aigües i del tram superior dels baixants amb mitjans manuals i càrrega manual de runa sobre contenidor (inclou arrencada dels elements d'ancoratge i neteja de la filada superior de la barbacana)**			
	A0140000		0,250 h	Manobre	23,17	5,79
	A%AUX001		1,500 %	Despeses auxiliars mà d'obra	5,79	0,09
			3,000 %	Costos indirectes	5,88	0,18
				Preu total per m		**6,06**
2.4	K1641011	**u**	**CALES PROSPECCIÓ** **Cala d'inspecció per a determinar l'actual base de suport amb mitjans manuals i càrrega manual de runa sobre contenidor (inclou posterior reposició de la base de suport)**			
	A0122000		3,000 h	Oficial 1a paleta	27,76	83,28
	A0140000		3,000 h	Manobre	23,17	69,51
	B0F95840		7,167 u	Encadellat ceràmic de 500x300x40 mm	0,42	3,01
	D070A4D1		0,003 m3	Morter mixt de ciment pòrtland amb filler calcari CEM II/B-L, calç i sorra de pedra granítica amb 200 kg/m3 de ciment, amb una proporció en volum 1:2:10, elaborat a l'obra amb formigonera de 165 l	121,61	0,36
	A%AUX001		1,500 %	Despeses auxiliars mà d'obra	152,79	2,29
			3,000 %	Costos indirectes	158,45	4,75
				Preu total per u		**163,20**

AJUNTAMENT DE RIBES DE FRESER
Aquest document és una còpia autèntica del document electrònic original. Comprovi l'autenticitat del document a
https://ribesdefreser.emunicipis.ddgi.cat/OAC/ValidarDoc.jsp - Utilitzi el 'Codi Segur de Verificació' que apareix a la capçalera.

Codi Segur de Verificació: 2df69534-b112-4325-a4d7-52603e3eb4eb
Origen: Ciutadà
Identificador document original: ES_L01171450_2024_26997886
Data d'impressió: 21/07/2025 12:22:14
Pàgina 181 de 213

SIGNATURES
1.- MIQUEL FLORES SALGADO (TCAT) (Arquitecte), 23/07/2024 18:31

Annex de justificació de preus

Nº	Codi	U	Descripció			Total
			3 COBERTA			
3.1	K612T5CK	**m2**	**CONFINAMENT PERIMETRAL** **Confinament perimetral de la coberta amb filada de maó doble buit (vermellós) de 240x120x90 mm, col·locat amb morter mixt 1:2:10 M-2.5 (càrrega a coberta mitjançant camió grua)**			
	A0122000		0,900 h	Oficial 1a paleta	27,76	24,98
	A0140000		0,450 h	Manobre	23,17	10,43
	B0FA12A0		33,150 u	Totxana de 240x120x90 mm, categoria I, LD, segons la norma UNE-EN 771-1	0,82	27,18
	D070A4D1		0,022 m3	Morter mixt de ciment pòrtland amb filler calcari CEM II/B-L, calç i sorra de pedra granítica amb 200 kg/m3 de ciment, amb una proporció en volum 1:2:10, elaborat a l'obra amb formigonera de 165 l	121,61	2,68
	C1503500		0,015 h	Camió grua de 5 t	47,81	0,72
	A%AUX001		2,500 %	Despeses auxiliars mà d'obra	35,41	0,89
			3,000 %	Costos indirectes	66,88	2,01
				Preu total per m2		**68,89**
3.2	K7A24H0L	**m2**	**BARRERA VAPOR** **Barrera de vapor amb làmines de polietilè reforçat amb malla de polipropilè i acabat amb capa d'alumini, de 130 g/m2, col·locada no adherida sobre la base de suport (càrrega a coberta mitjançant camió grua). Model ONDUTISS BARRIER REFLEX 130 o equivalent**			
	A0127000		0,030 h	Oficial 1a col.locador	28,11	0,84
	A0137000		0,015 h	Ajudant col.locador	24,49	0,37
	B7711H00		1,100 m2	Làmina de polietilè reforçat amb malla de polipropilè i acabat amb capa d'alumini, de 130 g/m2	1,25	1,38
	C1503500		0,015 h	Camió grua de 5 t	47,81	0,72
	A%AUX001		1,500 %	Despeses auxiliars mà d'obra	1,21	0,02
			3,000 %	Costos indirectes	3,33	0,10
				Preu total per m2		**3,43**
3.3	K7C2EAD4	**m2**	**AÏLLAMENT TÈRMIC** **Aïllament de panells d'escuma rígida de poliisocianurato (PIR) revestits per ambdues cares amb complex multicapa d'alumini, de 120x120 cm i 100 mm de gruix, resistència a compressió > 200 kPa, conductivitat tèrmica 0'022 W/mk, resistència tèrmica 4'65 m2k/w, amb unions encadellades, col·locats amb fixacions mecàniques de polipropilè/fibra de vidre amb volandera, d'una longitud de 135 mm i una quantia genèrica de 4 u/panell i 6 u/panells d'alerons i careneres (càrrega a coberta mitjançant camió grua). Model ONDULINE PIR UTR amb fixació EJOTHERM H1 ECO 135 o equivalents**			
	A0127000		0,100 h	Oficial 1a col.locador	28,11	2,81
	A0137000		0,050 h	Ajudant col.locador	24,49	1,22
	B7C2EAD0		1,050 m2	Panell d'escuma rígida de poliisocianurato (PIR) revestit per ambdues cares amb complex multicapa d'alumini, de 120x120 cm i 100 mm de gruix, resistència a compressió > 200 kPa, conductivitat tèrmica 0'022 W/mk, resistència tèrmica 4'65 m2k/w, amb unions encadellades	18,48	19,40
	B7CZ1A00		4,500 u	Fixació mecànica de polipropilè/fibra de vidre amb volandera, d'una longitud de 135 mm	0,28	1,26
	C1503500		0,015 h	Camió grua de 5 t	47,81	0,72
	A%AUX001		1,500 %	Despeses auxiliars mà d'obra	4,03	0,06
			3,000 %	Costos indirectes	25,47	0,76
				Preu total per m2		**26,23**

AJUNTAMENT DE RIBES DE FRESER
Aquest document és una còpia autèntica del document electrònic original. Comprovi l'autenticitat del document a
https://ribesdefreser.emunicipis.ddgi.cat/OAC/ValidarDoc.jsp - Utilitzi el 'Codi Segur de Verificació' que apareix a la capçalera.

Codi Segur de Verificació: 2df69534-b112-4325-a4d7-52603e3eb4eb
Origen: Ciutadà
Identificador document original: ES_L01171450_2024_26997886
Data d'impressió: 21/07/2025 12:22:14
Pàgina 182 de 213

SIGNATURES
1.- MIQUEL FLORES SALGADO (TCAT) (Arquitecte), 23/07/2024 18:31

Annex de justificació de preus

Nº	Codi	U	Descripció			Total
3.4	K7951111	**m2**	**IMPERMEABILITZACÓ / VENTILACIÓ** **Sistema mixt d'impermeabilització i microventilació mitjançant plaques ondulades d'armadura base de fibres (minerals i vegetals) i resines termo estables saturades en asfalt a altes temperatures amb acabat amb capa protectora de resina a les dues cares i pintat amb pigments inorgànics, de dimensions 200x105 cm i 2'4 mm de gruix, amb doble línia de solapament i un nombre total d'ones de 18 de 24 mm d'altura, col·locades amb fixacions mecàniques de cargols helicoidals de polipropilè, d'una longitud de 90 mm i una quantia de 4 u/m2 (càrrega a coberta mitjançant camió grua). Model ONDULINE BAJO TEJA DRS BT-150 PLUS amb fixació VLS o equivalents**			
	A0127000	0,150	h	Oficial 1a col.locador	28,11	4,22
	A0137000	0,075	h	Ajudant col.locador	24,49	1,84
	B0C45240	1,200	m2	Placa ondulada d'armadura base de fibres (minerals i vegetals) i resines termo estables saturades en asfalt a altes temperatures amb acabat amb capa protectora de resina a les dues cares i pintat amb pigments inorgànics, de dimensions 200x105 cm i 2'4 mm de gruix, amb doble línia de solapament i un nombre total d'ones de 18 de 24 mm d'altura	8,55	10,26
	B5ZZJLN0	4,000	u	Fixació mecànica de cargol helicoidal de polipropilè, d'una longitud de 90 mm	0,36	1,44
	C1503500	0,015	h	Camió grua de 5 t	47,81	0,72
	A%AUX001	1,500	%	Despeses auxiliars mà d'obra	6,06	0,09
		3,000	%	Costos indirectes	18,57	0,56
				Preu total per m2		**19,13**
3.5	K721B327	**m2**	**AUXILIAR PARAMENTS / CARENERS** **Element auxiliar d'estanquitat en el contacte amb els paraments i en els careners amb cintes autoadhesives de cautxú butílic d'alt rendiment protegides amb un film d'alumini reforçat, de 45 cm d'amplada, adherides a les plaques i als paraments (càrrega a coberta mitjançant camió grua). Model ONDUFILM o equivalent**			
	A0127000	0,080	h	Oficial 1a col.locador	28,11	2,25
	A0137000	0,040	h	Ajudant col.locador	24,49	0,98
	B712V0L0	1,210	m2	Cinta autoadhesiva de cautxú butílic d'alt rendiment protegida amb un film d'alumini reforçat, de 45 cm d'amplada	10,05	12,16
	C1503500	0,010	h	Camió grua de 5 t	47,81	0,48
	A%AUX001	1,500	%	Despeses auxiliars mà d'obra	3,23	0,05
		3,000	%	Costos indirectes	15,92	0,48
				Preu total per m2		**16,40**
3.6	K721BC27	**m2**	**AUXILIAR ALERONS** **Element auxiliar d'estanquitat en el perímetre dels alerons amb cintes autoadhesives de cautxú butílic d'alt rendiment protegides amb un film d'alumini reforçat, de 15 cm d'amplada, col·locades sense adherir sobre el confinament perimetral evacuant dins de canals pluvials (càrrega a coberta mitjançant camió grua). Model ONDUFILM o equivalent**			
	A0127000	0,050	h	Oficial 1a col.locador	28,11	1,41
	A0137000	0,025	h	Ajudant col.locador	24,49	0,61
	B712A0L0	1,210	m2	Cinta autoadhesiva de cautxú butílic d'alt rendiment protegida amb un film d'alumini reforçat, de 15 cm d'amplada	17,28	20,91
	C1503500	0,010	h	Camió grua de 5 t	47,81	0,48
	A%AUX001	1,500	%	Despeses auxiliars mà d'obra	2,02	0,03
		3,000	%	Costos indirectes	23,44	0,70
				Preu total per m2		**24,14**

AJUNTAMENT DE RIBES DE FRESER
Aquest document és una còpia autèntica del document electrònic original. Comprovi l'autenticitat del document a
https://ribesdefreser.emunicipis.ddgi.cat/OAC/ValidarDoc.jsp - Utilitzi el 'Codi Segur de Verificació' que apareix a la capçalera.

Codi Segur de Verificació: 2df69534-b112-4325-a4d7-52603e3eb4eb
Origen: Ciutadà
Identificador document original: ES_L01171450_2024_26997886
Data d'impressió: 21/07/2025 12:22:14
Pàgina 183 de 213

SIGNATURES
1.- MIQUEL FLORES SALGADO (TCAT) (Arquitecte), 23/07/2024 18:31

Annex de justificació de preus

Nº	Codi	U	Descripció			Total
3.7	K75150M1	**m2**	**AUXILIAR CARENERS** **Element auxiliar d'estanquitat i/o protecció en els careners amb làmines flexibles autoadhesives compostes per alumini perfilat, tela de fibra de vidre, làmina transpirable a la part central i butil d'alta qualitat als extrems, de 40 cm d'amplada, col•locades sota teules careneres i adherides a les teules de vessant(càrrega a coberta mitjançant camió grua). Model ONDULAIR (ral 8004) o equivalent**			
	A0127000	0,140 h	Oficial 1a col.locador	28,11	3,94
	A0137000	0,070 h	Ajudant col.locador	24,49	1,71
	B7421C00	1,210 m2	Làmina flexible autoadhesiva composta per alumini perfilat, tela de fibra de vidre, làmina transpirable a la part central i butil d'alta qualitat als extrems, de 40 cm d'amplada (ral 8004)	13,60	16,46
	C1503500	0,010 h	Camió grua de 5 t	47,81	0,48
	A%AUX001	1,500 %	Despeses auxiliars mà d'obra	5,65	0,08
		3,000 %	Costos indirectes	22,67	0,68
			Preu total per m2		**23,35**
3.8	K7613A06	**m2**	**AUXILIAR PARAMENTS** **Element auxiliar d'estanquitat i/o protecció en els paraments amb bandes flexibles autoadhesives de cautxú butílic amb protecció d'alumini, de 30 i 40 cm d'amplada, adherides als paraments i a les teules o plaques (càrrega a coberta mitjançant camió grua). Model FLASHING BAND (ral 8004) o equivalent**			
	A0127000	0,140 h	Oficial 1a col.locador	28,11	3,94
	A0137000	0,070 h	Ajudant col.locador	24,49	1,71
	B7611A00	1,210 m2	Banda flexible autoadhesiva de cautxú butílic amb protecció d'alumini, de 30 i 40 cm d'amplada (ral 8004)	18,80	22,75
	C1503500	0,010 h	Camió grua de 5 t	47,81	0,48
	A%AUX001	1,500 %	Despeses auxiliars mà d'obra	5,65	0,08
		3,000 %	Costos indirectes	28,96	0,87
			Preu total per m2		**29,83**
3.9	K5ZB19D4	**m**	**AUXILIAR PARAMENTS (PLANXES)** **Element auxiliar d'estanquitat i/o protecció en els paraments amb planxes preformades de zinc (ral 8004) de 1'6 mm de gruix i 8 cm de desenvolupament (3 plecs), ancorades als paraments i segellades amb massilla adhesiva a base de polímer híbrid (càrrega a coberta mitjançant camió grua). Model TEJAS BORJA (ral 8004) amb massilla de segellat ONDUFLESX PLUS (ral 8004) o equivalents**			
	A0127000	0,200 h	Oficial 1a col.locador	28,11	5,62
	A0137000	0,100 h	Ajudant col.locador	24,49	2,45
	B5ZB19D5	1,100 m	Planxa preformada de zinc (ral 8004) de 1'6 mm de gruix i 8 cm de desenvolupament (3 plecs)	3,60	3,96
	B5ZZJLNT	3,000 u	Vis d'acer galvanitzat de 4'8x35 mm, amb junts de metall i goma i tac de niló de diàmetre 8/10 mm	0,51	1,53
	B7J500P0	0,160 kg	Massilla adhesiva a base de polímer híbrid (ral 8004)	11,94	1,91
	C1503500	0,010 h	Camió grua de 5 t	47,81	0,48
	A%AUX001	2,500 %	Despeses auxiliars mà d'obra	8,07	0,20
		3,000 %	Costos indirectes	16,15	0,48
			Preu total per m		**16,63**
3.10	K5ZD5DC4	**m**	**AUXILIAR ALERONS (PINTES)** **Element auxiliar de protecció en els alerons amb pintes sintètiques flexibles de PVC de 10 cm d'altura (color negre), ancorades al confinament perimetral (càrrega a coberta mitjançant camió grua). Model TEJAS BORJA o equivalent**			
	A0127000	0,070 h	Oficial 1a col.locador	28,11	1,97
	A0140000	0,035 h	Manobre	23,17	0,81
	B5ZD1DC3	1,020 m	Pinta sintètica flexible de PVC de 10 cm d'altura color negre	0,70	0,71
	B5ZZJLNT	3,000 u	Vis d'acer galvanitzat de 4'8x35 mm, amb junts de metall i goma i tac de niló de diàmetre 8/10 mm	0,51	1,53
	C1503500	0,010 h	Camió grua de 5 t	47,81	0,48
	A%AUX001	1,500 %	Despeses auxiliars mà d'obra	2,78	0,04
		3,000 %	Costos indirectes	5,54	0,17
			Preu total per m		**5,71**

AJUNTAMENT DE RIBES DE FRESER
Aquest document és una còpia autèntica del document electrònic original. Comprovi l'autenticitat del document a
https://ribesdefreser.emunicipis.ddgi.cat/OAC/ValidarDoc.jsp - Utilitzi el 'Codi Segur de Verificació' que apareix a la capçalera.

Codi Segur de Verificació: 2df69534-b112-4325-a4d7-52603e3eb4eb
Origen: Ciutadà
Identificador document original: ES_L01171450_2024_26997886
Data d'impressió: 21/07/2025 12:22:14
Pàgina 184 de 213

SIGNATURES
1.- MIQUEL FLORES SALGADO (TCAT) (Arquitecte), 23/07/2024 18:31

Annex de justificació de preus

Nº	Codi	U	Descripció			Total
3.11	K522A1LK	**m2**	**TEULES** **Teulada de teula àrab de ceràmica vermella 500/210/170, de 20 peces/m2, com a màxim, col·locada en sec amb escuma de poliuretà de baixa expansió (aplicació de l'escuma segons memòria) i ganxos (teules canal i de cobertura en aleró i mitja vessant ancorades amb ganxos de 285 mm fixats sobre plaques amb les mateixes fixacions mecàniques de les plaques ondulades i la resta de teules de cobertura trabades amb ganxos de vessant de 120 mm), amb solapament entre teules de 12 cm i amb la part baixa de les teules canal topant contra les teules de cobertura (càrrega a coberta mitjançant camió grua). Model C-50.21 CELLER VERMELLA amb escuma ONDUFOAM i ganxos ONDULINE fixats amb VLS i ganxos de cobertura TEJAS BORJA o equivalents**			
	A0122000	0,550	h	Oficial 1a paleta	27,76	15,27
	A0140000	0,275	h	Manobre	23,17	6,37
	B522A1L0	22,000	u	Teula àrab de ceràmica vermella 500/210/170, de 20 peces/m2	1,08	23,76
	B7J50090	0,370	dm3	Escuma de poliuretà de baixa expansió	7,67	2,84
	B53ZVP02	3,000	u	Ganxo d'acer inoxidable de 285 mm per a fixació en plaques	0,23	0,69
	B5ZZJLN0	3,000	u	Fixació mecànica de cargol helicoidal de polipropilè, d'una longitud de 90 mm	0,36	1,08
	B5ZJA150	8,000	u	Ganxo d'acer inoxidable de 120 mm entre teules de cobertura	0,09	0,72
	C1503500	0,015	h	Camió grua de 5 t	47,81	0,72
	A%AUX001	2,500	%	Despeses auxiliars mà d'obra	21,64	0,54
		3,000	%	Costos indirectes	51,99	1,56
				Preu total per m2		**53,55**
3.12	K5ZA2752	**m**	**CARENERS** **Carener de peces especials de ceràmica esmaltada CARMÍ (careners circulars 43/23, 2'5 peces/m, 4 u de trobada 3 careners i 10 u de final de careners), col·locat en sec ancorades amb ganxos de carener sobre perfils galvanitzats ancorats sobre suports metàl•lics regulables fixats sobre plaques amb les mateixes fixacions mecàniques de les plaques ondulades (càrrega a coberta mitjançant camió grua). Model per a tots els components TEJAS BORJA i suports fixats amb VLS o equivalents**			
	A0122000	0,300	h	Oficial 1a paleta	27,76	8,33
	A0140000	0,150	h	Manobre	23,17	3,48
	B52211N0	2,700	u	Carener circular 43/23, 2'5 peces/m, acabat esmaltat carmí	21,71	58,62
	B5ZFU049	0,037	u	Peça trobada 3 careners, acabat esmaltat carmí	64,12	2,37
	B5ZFQS00	0,093	u	Peça de final de careners, acabat esmaltat carmí	45,47	4,23
	BD515DJ1	1,000	u	Suport metàl•lic regulable per a carener	1,22	1,22
	B5ZZJLN0	2,000	u	Fixació mecànica de cargol helicoidal de polipropilè, d'una longitud de 90 mm	0,36	0,72
	B5ZC15C8	1,000	m	Perfils galvanitzat per a carener de 40x40 mm	1,78	1,78
	B5ZJA250	2,500	u	Ganxo d'acer inoxidable per a peces careneres (ral 8004)	0,34	0,85
	B0A62D90	4,500	u	Vis d'acer galvanitzat de 4'8x35 mm	0,41	1,85
	C1503500	0,015	h	Camió grua de 5 t	47,81	0,72
	A%AUX001	2,500	%	Despeses auxiliars mà d'obra	11,81	0,30
		3,000	%	Costos indirectes	84,47	2,53
				Preu total per m		**87,00**

AJUNTAMENT DE RIBES DE FRESER
Aquest document és una còpia autèntica del document electrònic original. Comprovi l'autenticitat del document a
https://ribesdefreser.emunicipis.ddgi.cat/OAC/ValidarDoc.jsp - Utilitzi el 'Codi Segur de Verificació' que apareix a la capçalera.

Codi Segur de Verificació: 2df69534-b112-4325-a4d7-52603e3eb4eb
Origen: Ciutadà
Identificador document original: ES_L01171450_2024_26997886
Data d'impressió: 21/07/2025 12:22:14
Pàgina 185 de 213

SIGNATURES
1.- MIQUEL FLORES SALGADO (TCAT) (Arquitecte), 23/07/2024 18:31

Annex de justificació de preus

Nº	Codi	U	Descripció		Total
3.13	K5ZJ116P	**m**	**CANALS PLUVIALS** **Canal exterior de secció semicircular de planxa d'acer galvanitzat de 0,5 mm de gruix, de diàmetre 155 mm i 33 cm de desenvolupament, col.locada amb peces d'ancoratge sobre la base de suport i connectada al baixant (treball amb plataforma elevadora)**		
	A0127000	0,150 h	Oficial 1a col.locador	28,11	4,22
	A0137000	0,150 h	Ajudant col.locador	24,49	3,67
	B5ZJ1160	1,300 m	Canal exterior de secció semicircular de planxa d'acer galvanitzat de gruix 0,5 mm, de diàmetre 155 mm i 33 cm de desenvolupament, com a màxim	8,77	11,40
	B5ZJA160	2,000 u	Ganxo i suport d'acer galvanitzat per a canal de planxa d'acer galvanitzat de 0,5 mm de gruix, de D 155 mm i 33 cm de desenvolupament	4,40	8,80
	B5ZZJLPT	4,000 u	Vis d'acer galvanitzat de 5,4x65 mm, amb junts de metall i goma i tac de niló de diàmetre 8/10 mm	0,95	3,80
	CL40AAAA	0,050 h	Plataforma elevadora telescòpica articulada, autopropulsada amb motor de gasoil de 20 m d'alçària màxima de treball i 9,8 en horitzontal, de 227 kg de càrrega útil, de dimensions 700x245x245 cm en repós i 10886 kg de pes buida, amb cistella de dimensions 150x75 cm	39,24	1,96
	A%AUX001	3,000 %	Despeses auxiliars mà d'obra	7,89	0,24
		3,000 %	Costos indirectes	34,09	1,02
			Preu total per m		**35,11**
3.14	KD143A30	**m**	**BAIXANTS PLUVIALS** **Baixant de tub de planxa galvanitzada amb unió plegada de DN 100 mm i 0,6 mm de gruix, incloses les peces especials i fixat mecànicament amb brides a la resta de baixant i connectat a la canal (treball amb plataforma elevadora)**		
	A0127000	0,200 h	Oficial 1a col.locador	28,11	5,62
	A0137000	0,200 h	Ajudant col.locador	24,49	4,90
	BD145A30	1,400 m	Tub de planxa galvanitzada amb unió plegada de DN 100 mm i 0,6 mm de gruix	9,96	13,94
	BD1Z5000	0,500 u	Brida per a tub de planxa galvanitzada	10,19	5,10
	BDW43A30	0,330 u	Accessori per a baixant de tub de planxa galvanitzada amb unió plegada de DN 100 mm i 0,6 mm de gruix	10,56	3,48
	BDY45A30	1,000 u	Element de muntatge per a baixant de tub de planxa galvanitzada amb unió plegada de DN 100 mm i 0,6 mm de gruix	0,76	0,76
	CL40AAAA	0,350 h	Plataforma elevadora telescòpica articulada, autopropulsada amb motor de gasoil de 20 m d'alçària màxima de treball i 9,8 en horitzontal, de 227 kg de càrrega útil, de dimensions 700x245x245 cm en repós i 10886 kg de pes buida, amb cistella de dimensions 150x75 cm	39,24	13,73
	A%AUX001	1,500 %	Despeses auxiliars mà d'obra	10,52	0,16
		3,000 %	Costos indirectes	47,69	1,43
			Preu total per m		**49,12**
3.15	H152D801	**m**	**LÍNIA DE VIDA** **Línia de vida permanent (trams horitzontals sobre careners, inclinats sobre vessant i verticals en paret) per a l'ancoratge i desplaçament en operacions de manteniment, amb cable d'acer D12 mm i ancoratges (11 u) per a coberta de teules ceràmiques**		
	A0127000	0,150 h	Oficial 1a col.locador	28,11	4,22
	A0137000	0,150 h	Ajudant col.locador	24,49	3,67
	B0AC112D	1,200 m	Cable d'acer galvanitzat rígid de composició 1x7+0 i diàmetre 12 mm	7,50	9,00
	Anc	0,200 u	Ancoratges coberta teules ceràmiques	55,00	11,00
	A%AUX001	1,000 %	Despeses auxiliars mà d'obra	18,89	0,19
		3,000 %	Costos indirectes	28,08	0,84
			Preu total per m		**28,92**

AJUNTAMENT DE RIBES DE FRESER
Aquest document és una còpia autèntica del document electrònic original. Comprovi l'autenticitat del document a
https://ribesdefreser.emunicipis.ddgi.cat/OAC/ValidarDoc.jsp - Utilitzi el 'Codi Segur de Verificació' que apareix a la capçalera.

Codi Segur de Verificació: 2df69534-b112-4325-a4d7-52603e3eb4eb
Origen: Ciutadà
Identificador document original: ES_L01171450_2024_26997886
Data d'impressió: 21/07/2025 12:22:14
Pàgina 186 de 213

SIGNATURES
1.- MIQUEL FLORES SALGADO (TCAT) (Arquitecte), 23/07/2024 18:31

Annex de justificació de preus

Nº	Codi	U	Descripció			Total
			4 ALTRES ACTUACIONS			
4.1	K4FR14F2	**u**	**REPARACIÓ RÀFECS** **Cosit estàtic en elements de formigó o obra de fàbrica, amb grapa d'armadura d'acer inoxidable austenític D10 mm, col·locada en orificis i regata fets l'obra i reblert amb injecció de morter polimèric de ciment amb resines sintètiques i fibres, fluid i de retracció controlada**			
	A0122000		0,400 h	Oficial 1a paleta	27,76	11,10
	A0140000		0,400 h	Manobre	23,17	9,27
	B0715200		2,500 kg	Morter polimèric de ciment amb resines sintètiques i fibres, fluid i de retracció controlada per a reparació	1,25	3,13
	B0B2N210		0,200 kg	Acer inoxidable austenític en barres corrugades amb molibdè, de designació AISI 316	3,53	0,71
	C200F000		0,120 h	Màquina taladradora	4,61	0,55
	C200V000		0,100 h	Equip d'injecció manual de resines	1,78	0,18
	A%AUX001		1,500 %	Despeses auxiliars mà d'obra	20,37	0,31
			3,000 %	Costos indirectes	25,25	0,76
				Preu total per u		**26,01**
4.2	EE4ZHJ09	**u**	**BARRET XEMENEIA** **Barret de xemeneia amb lamel·les de planxa d'acer galvanitzat, de costat 600 mm, col·locat amb fixacions mecàniques**			
	A0122000		0,700 h	Oficial 1a paleta	27,76	19,43
	A0140000		0,700 h	Manobre	23,17	16,22
	BE4DJ049		1,000 u	Barret de xemeneia de planxa d'acer galvanitzat, amb lamel·les, de 600 mm de costat	206,23	206,23
	B5ZZJLPT		16,000 u	Vis d'acer galvanitzat de 5,4x65 mm, amb junts de metall i goma i tac de niló de diàmetre 8/10 mm	0,95	15,20
	A%AUX001		2,500 %	Despeses auxiliars mà d'obra	35,65	0,89
			3,000 %	Costos indirectes	257,97	7,74
				Preu total per u		**265,71**

AJUNTAMENT DE RIBES DE FRESER
Aquest document és una còpia autèntica del document electrònic original. Comprovi l'autenticitat del document a
https://ribesdefreser.emunicipis.ddgi.cat/OAC/ValidarDoc.jsp - Utilitzi el 'Codi Segur de Verificació' que apareix a la capçalera.

Codi Segur de Verificació: 2df69534-b112-4325-a4d7-52603e3eb4eb
Origen: Ciutadà
Identificador document original: ES_L01171450_2024_26997886
Data d'impressió: 21/07/2025 12:22:14
Pàgina 187 de 213

SIGNATURES
1.- MIQUEL FLORES SALGADO (TCAT) (Arquitecte), 23/07/2024 18:31

Annex de justificació de preus

Nº	Codi	U	Descripció			Total
			5 GESTIÓ DE RESIDUS			
5.1	K2R540J0	**m3**	**TRANSPORT** **Transport de residus inerts o no especials a instal·lació autoritzada de gestió de residus, amb contenidor de 9 m3 de capacitat**			
	C1RA2900		1,000 m3 Subministr.contenidor metàl·lic,9m3 +recollida residus inerts o no especials	15,84		15,84
			3,000 % Costos indirectes	15,84		0,48
			Preu total per m3			**16,32**
5.2	K2RA62F0	**m3**	**DEPOSICIÓ CERÀMICA** **Deposició controlada a centre de reciclatge de residus ceràmics inerts amb una densitat 0,8 t/m3, procedents de construcció o demolició, amb codi 170103 segons la Llista Europea de Residus (ORDEN MAM/304/2002)**			
	B2RA62F0		0,800 t Deposició controlada centre reciclatge,residus ceràmics inerts,0,8t/m3,LER 170103	9,60		7,68
			3,000 % Costos indirectes	7,68		0,23
			Preu total per m3			**7,91**
5.3	K2RA73G0	**m3**	**DEPOSICIÓ BARREJA** **Deposició controlada a dipòsit autoritzat de residus barrejats inerts amb una densitat 1,0 t/m3, procedents de construcció o demolició, amb codi 170107 segons la Llista Europea de Residus (ORDEN MAM/304/2002)**			
	B2RA73G0		1,000 t Deposició controlada dipòsit autoritzat,cànon no inclòs,residus barrej. inerts,1,0t/m3,LER 170107	16,00		16,00
			3,000 % Costos indirectes	16,00		0,48
			Preu total per m3			**16,48**
5.4	K2RA6680	**m3**	**DEPOSICIÓ METALL** **Deposició controlada a centre de reciclatge de residus de metalls barrejats no perillosos amb una densitat 0,2 t/m3, procedents de construcció o demolició, amb codi 170407 segons la Llista Europea de Residus (ORDEN MAM/304/2002)**			
	B2RA6680		0,200 t Deposició controlada centre reciclatge,residus metalls no perillosos,0,2t/m3,LER 170407	45,00		9,00
			3,000 % Costos indirectes	9,00		0,27
			Preu total per m3			**9,27**

AJUNTAMENT DE RIBES DE FRESER
Aquest document és una còpia autèntica del document electrònic original. Comprovi l'autenticitat del document a
https://ribesdefreser.emunicipis.ddgi.cat/OAC/ValidarDoc.jsp - Utilitzi el 'Codi Segur de Verificació' que apareix a la capçalera.

Codi Segur de Verificació: 2df69534-b112-4325-a4d7-52603e3eb4eb
Origen: Ciutadà
Identificador document original: ES_L01171450_2024_26997886
Data d'impressió: 21/07/2025 12:22:14
Pàgina 188 de 213

SIGNATURES
1.- MIQUEL FLORES SALGADO (TCAT) (Arquitecte), 23/07/2024 18:31

Annex de justificació de preus

Nº	Codi	U	Descripció				Total
			6 SEGURETAT I SALUT				
6.1 SIS		**u**	**SEGURETAT I SALUT** **Tasques i material per a l'execució del contingut del Pla de seguretat i salut a realitzar pel contractista en base a l'Estudi bàsic de seguretat i salut i a aprovar pel Coordinador de seguretat i salut abans de l'inici dels treballs, tot amb la finalitat de garantir la prevenció de riscos** **laborals i la seguretat pròpia i aliena de l'obra durant l'execució de cadascun dels treballs a realitzar**				
	E.P.I		1,000	u	Equips protecció individual	200,00	200,00
	S.D.P.C		1,000	u	Sistemes de protecció col·lectiva	600,00	600,00
	I.E.O		1,000	u	Implantació en obra	250,00	250,00
	D.F.S.P		1,000	u	Despeses formació seguretat personal	70,90	70,90
			3,000	%	Costos indirectes	1.120,90	33,63
					Preu total per u		**1.154,53**

AJUNTAMENT DE RIBES DE FRESER
Aquest document és una còpia autèntica del document electrònic original. Comprovi l'autenticitat del document a
https://ribesdefreser.emunicipis.ddgi.cat/OAC/ValidarDoc.jsp - Utilitzi el 'Codi Segur de Verificació' que apareix a la capçalera.

Codi Segur de Verificació: 2df69534-b112-4325-a4d7-52603e3eb4eb
Origen: Ciutadà
Identificador document original: ES_L01171450_2024_26997886
Data d'impressió: 21/07/2025 12:22:14
Pàgina 189 de 213

SIGNATURES
1.- MIQUEL FLORES SALGADO (TCAT) (Arquitecte), 23/07/2024 18:31

Annex de justificació de preus

Nº	Codi	U	Descripció			Total
			7 CONTROL DE QUALITAT			
7.1	CDQ	**u**	**CONTROL DE QUALITAT** **Tasques i documentació per als controls necessaris amb la finalitat de garantir la qualitat de l'obra executada**			
	C.D.Q		1,000 u Control de qualitat	350,00		350,00
			3,000 % Costos indirectes	350,00		10,50
			Preu total per u			**360,50**

AJUNTAMENT DE RIBES DE FRESER
Aquest document és una còpia autèntica del document electrònic original. Comprovi l'autenticitat del document a
https://ribesdefreser.emunicipis.ddgi.cat/OAC/ValidarDoc.jsp - Utilitzi el 'Codi Segur de Verificació' que apareix a la capçalera.

Codi Segur de Verificació: 2df69534-b112-4325-a4d7-52603e3eb4eb
Origen: Ciutadà
Identificador document original: ES_L01171450_2024_26997886
Data d'impressió: 21/07/2025 12:22:14
Pàgina 190 de 213

SIGNATURES
1.- MIQUEL FLORES SALGADO (TCAT) (Arquitecte), 23/07/2024 18:31

Annex de justificació de preus

Nº	Codi	U	Descripció				Total
			8 IMPREVISTOS				
8.1	IMP	**u**	**IMPREVISTOS** **Tasques i material a justificar per a possibles actuacions imprevistes durant l'execució de l'obra**				
	IMP.		1,000	u	Imprevistos	1.200,00	1.200,00
			3,000	%	Costos indirectes	1.200,00	36,00
					Preu total per u		**1.236,00**

AJUNTAMENT DE RIBES DE FRESER
Aquest document és una còpia autèntica del document electrònic original. Comprovi l'autenticitat del document a
https://ribesdefreser.emunicipis.ddgi.cat/OAC/ValidarDoc.jsp - Utilitzi el 'Codi Segur de Verificació' que apareix a la capçalera.

Codi Segur de Verificació: 2df69534-b112-4325-a4d7-52603e3eb4eb
Origen: Ciutadà
Identificador document original: ES_L01171450_2024_26997886
Data d'impressió: 21/07/2025 12:22:14
Pàgina 191 de 213

SIGNATURES
1.- MIQUEL FLORES SALGADO (TCAT) (Arquitecte), 23/07/2024 18:31

PRESSUPOST

Substitució coberta escola municipal

AJUNTAMENT DE RIBES DE FRESER
Aquest document és una còpia autèntica del document electrònic original. Comprovi l'autenticitat del document a
https://ribesdefreser.emunicipis.ddgi.cat/OAC/ValidarDoc.jsp - Utilitzi el 'Codi Segur de Verificació' que apareix a la capçalera.

Codi Segur de Verificació: 2df69534-b112-4325-a4d7-52603e3eb4eb
Origen: Ciutadà
Identificador document original: ES_L01171450_2024_26997886
Data d'impressió: 21/07/2025 12:22:14
Pàgina 192 de 213

SIGNATURES
1.- MIQUEL FLORES SALGADO (TCAT) (Arquitecte), 23/07/2024 18:31

Pressupost parcial nº 1 TREBALLS INICIALS

Num.	U	Descripció	Amidament	Preu (€)	Import (€)
1.1	m2	BASTIDA Muntatge i desmuntatge de bastida tubular metàl.lica fixa formada per bastiments de 70 cm, amb bases regulables, tubs travessers, tubs de travament, plataformes de treball d'amplària com a mínim de 60 cm, escales d'accès, baranes laterals, sòcols i xarxa de protecció de poliamida, col.locada a tota la cara exterior i amarradors cada 20 m2 de façana, inclosos tots els elements de senyalització normalitzats i elements en voladís (inclou Pla de muntatge, utilització i desmuntatge; i amortització diària)	1.338,600	8,00	10.708,80
1.2	m2	DESMUNTATGE XARXA Desmuntatge de reixa i ancoratges, amb mitjans manuals i aplec de material per a la seva reutilització (inclou retirada de varilles roscades i tacs químics i/o treballs d'adequació de la façana amb morter i pintura / treball amb plataforma elevadora)	210,000	9,17	1.925,70
				Total pressupost parcial nº 1 TREBALLS INICIALS:	**12.634,50**

AJUNTAMENT DE RIBES DE FRESER
Aquest document és una còpia autèntica del document electrònic original. Comprovi l'autenticitat del document a
https://ribesdefreser.emunicipis.ddgi.cat/OAC/ValidarDoc.jsp - Utilitzi el 'Codi Segur de Verificació' que apareix a la capçalera.

Codi Segur de Verificació: 2df69534-b112-4325-a4d7-52603e3eb4eb
Origen: Ciutadà
Identificador document original: ES_L01171450_2024_26997886
Data d'impressió: 21/07/2025 12:22:14
Pàgina 193 de 213

SIGNATURES
1.- MIQUEL FLORES SALGADO (TCAT) (Arquitecte), 23/07/2024 18:31

Pressupost parcial nº 2 EXTRACCIONS I CALA

Num.	U	Descripció	Amidament	Preu (€)	Import (€)
2.1	m2	ARRENCADA TEULES Arrencada de teules amb mitjans manuals i càrrega manual de runa sobre contenidor (inclou arrencada del morter i adequació completa de la base de suport)	723,600	13,55	9.804,78
2.2	m	ARRENCADA CARENER Arrencada de carener amb mitjans manuals i càrrega manual de runa sobre contenidor (inclou arrencada del morter i adequació completa de la base de suport)	111,300	15,49	1.724,04
2.3	m	ARRENCADA CANALS I BAIXANTS Arrencada de canaló de recollida d'aigües i del tram superior dels baixants amb mitjans manuals i càrrega manual de runa sobre contenidor (inclou arrencada dels elements d'ancoratge i neteja de la filada superior de la barbacana)	181,560	6,06	1.100,25
2.4	u	CALES PROSPECCIÓ Cala d'inspecció per a determinar l'actual base de suport amb mitjans manuals i càrrega manual de runa sobre contenidor (inclou posterior reposició de la base de suport)	2,000	163,20	326,40
		Total pressupost parcial nº 2 EXTRACCIONS I CALA:			**12.955,47**

AJUNTAMENT DE RIBES DE FRESER
Aquest document és una còpia autèntica del document electrònic original. Comprovi l'autenticitat del document a
https://ribesdefreser.emunicipis.ddgi.cat/OAC/ValidarDoc.jsp - Utilitzi el 'Codi Segur de Verificació' que apareix a la capçalera.

Codi Segur de Verificació: 2df69534-b112-4325-a4d7-52603e3eb4eb
Origen: Ciutadà
Identificador document original: ES_L01171450_2024_26997886
Data d'impressió: 21/07/2025 12:22:14
Pàgina 194 de 213

SIGNATURES
1.- MIQUEL FLORES SALGADO (TCAT) (Arquitecte), 23/07/2024 18:31

Pressupost parcial nº 3 COBERTA

Num.	U	Descripció	Amidament	Preu (€)	Import (€)
3.1	m2	CONFINAMENT PERIMETRAL Confinament perimetral de la coberta amb filada de maó doble buit (vermellós) de 240x120x90 mm, col·locat amb morter mixt 1:2:10 M-2.5 (càrrega a coberta mitjançant camió grua)	16,756	68,89	1.154,32
3.2	m2	BARRERA VAPOR Barrera de vapor amb làmines de polietilè reforçat amb malla de polipropilè i acabat amb capa d'alumini, de 130 g/m2, col·locada no adherida sobre la base de suport (càrrega a coberta mitjançant camió grua). Model ONDUTISS BARRIER REFLEX 130 o equivalent	723,600	3,43	2.481,95
3.3	m2	AÏLLAMENT TÈRMIC Aïllament de panells d'escuma rígida de poliisocianurato (PIR) revestits per ambdues cares amb complex multicapa d'alumini, de 120x120 cm i 100 mm de gruix, resistència a compressió > 200 kPa, conductivitat tèrmica 0'022 W/mk, resistència tèrmica 4'65 m2k/w, amb unions encadellades, col·locats amb fixacions mecàniques de polipropilè/fibra de vidre amb volandera, d'una longitud de 135 mm i una quantia genèrica de 4 u/panell i 6 u/panells d'alerons i careneres (càrrega a coberta mitjançant camió grua). Model ONDULINE PIR UTR amb fixació EJOTHERM H1 ECO 135 o equivalents	723,600	26,23	18.980,03
3.4	m2	IMPERMEABILITZACÓ / VENTILACIÓ Sistema mixt d'impermeabilització i microventilació mitjançant plaques ondulades d'armadura base de fibres (minerals i vegetals) i resines termo estables saturades en asfalt a altes temperatures amb acabat amb capa protectora de resina a les dues cares i pintat amb pigments inorgànics, de dimensions 200x105 cm i 2'4 mm de gruix, amb doble línia de solapament i un nombre total d'ones de 18 de 24 mm d'altura, col·locades amb fixacions mecàniques de cargols helicoidals de polipropilè, d'una longitud de 90 mm i una quantia de 4 u/m2 (càrrega a coberta mitjançant camió grua). Model ONDULINE BAJO TEJA DRS BT-150 PLUS amb fixació VLS o equivalents	723,600	19,13	13.842,47
3.5	m2	AUXILIAR PARAMENTS / CARENERS Element auxiliar d'estanquitat en el contacte amb els paraments i en els careners amb cintes autoadhesives de cautxú butílic d'alt rendiment protegides amb un film d'alumini reforçat, de 45 cm d'amplada, adherides a les plaques i als paraments (càrrega a coberta mitjançant camió grua). Model ONDUFILM o equivalent	65,925	16,40	1.081,17
3.6	m2	AUXILIAR ALERONS Element auxiliar d'estanquitat en el perímetre dels alerons amb cintes autoadhesives de cautxú butílic d'alt rendiment protegides amb un film d'alumini reforçat, de 15 cm d'amplada, col·locades sense adherir sobre el confinament perimetral evacuant dins de canals pluvials (càrrega a coberta mitjançant camió grua). Model ONDUFILM o equivalent	25,134	24,14	606,73
3.7	m2	AUXILIAR CARENERS Element auxiliar d'estanquitat i/o protecció en els careners amb làmines flexibles autoadhesives compostes per alumini perfilat, tela de fibra de vidre, làmina transpirable a la part central i butil d'alta qualitat als extrems, de 40 cm d'amplada, col•locades sota teules careneres i adherides a les teules de vessant(càrrega a coberta mitjançant camió grua). Model ONDULAIR (ral 8004) o equivalent	44,520	23,35	1.039,54
3.8	m2	AUXILIAR PARAMENTS Element auxiliar d'estanquitat i/o protecció en els paraments amb bandes flexibles autoadhesives de cautxú butílic amb protecció d'alumini, de 30 i 40 cm d'amplada, adherides als paraments i a les teules o plaques (càrrega a coberta mitjançant camió grua). Model FLASHING BAND (ral 8004) o equivalent	10,880	29,83	324,55

AJUNTAMENT DE RIBES DE FRESER
Aquest document és una còpia autèntica del document electrònic original. Comprovi l'autenticitat del document a
https://ribesdefreser.emunicipis.ddgi.cat/OAC/ValidarDoc.jsp - Utilitzi el 'Codi Segur de Verificació' que apareix a la capçalera.

Codi Segur de Verificació: 2df69534-b112-4325-a4d7-52603e3eb4eb
Origen: Ciutadà
Identificador document original: ES_L01171450_2024_26997886
Data d'impressió: 21/07/2025 12:22:14
Pàgina 195 de 213

SIGNATURES
1.- MIQUEL FLORES SALGADO (TCAT) (Arquitecte), 23/07/2024 18:31

Pressupost parcial nº 3 COBERTA

Num.	U	Descripció	Amidament	Preu (€)	Import (€)
3.9	m	AUXILIAR PARAMENTS (PLANXES) Element auxiliar d'estanquitat i/o protecció en els paraments amb planxes preformades de zinc (ral 8004) de 1'6 mm de gruix i 8 cm de desenvolupament (3 plecs), ancorades als paraments i segellades amb massilla adhesiva a base de polímer híbrid (càrrega a coberta mitjançant camió grua). Model TEJAS BORJA (ral 8004) amb massilla de segellat ONDUFLESX PLUS (ral 8004) o equivalents	34,400	16,63	572,07
3.10	m	AUXILIAR ALERONS (PINTES) Element auxiliar de protecció en els alerons amb pintes sintètiques flexibles de PVC de 10 cm d'altura (color negre), ancorades al confinament perimetral (càrrega a coberta mitjançant camió grua). Model TEJAS BORJA o equivalent	167,560	5,71	956,77
3.11	m2	TEULES Teulada de teula àrab de ceràmica vermella 500/210/170, de 20 peces/m2, com a màxim, col·locada en sec amb escuma de poliuretà de baixa expansió (aplicació de l'escuma segons memòria) i ganxos (teules canal i de cobertura en aleró i mitja vessant ancorades amb ganxos de 285 mm fixats sobre plaques amb les mateixes fixacions mecàniques de les plaques ondulades i la resta de teules de cobertura trabades amb ganxos de vessant de 120 mm), amb solapament entre teules de 12 cm i amb la part baixa de les teules canal topant contra les teules de cobertura (càrrega a coberta mitjançant camió grua). Model C-50.21 CELLER VERMELLA amb escuma ONDUFOAM i ganxos ONDULINE fixats amb VLS i ganxos de cobertura TEJAS BORJA o equivalents	723,600	53,55	38.748,78
3.12	m	CARENERS Carener de peces especials de ceràmica esmaltada CARMÍ (careners circulars 43/23, 2'5 peces/m, 4 u de trobada 3 careners i 10 u de final de careners), col·locat en sec ancorades amb ganxos de carener sobre perfils galvanitzats ancorats sobre suports metàl•lics regulables fixats sobre plaques amb les mateixes fixacions mecàniques de les plaques ondulades (càrrega a coberta mitjançant camió grua). Model per a tots els components TEJAS BORJA i suports fixats amb VLS o equivalents	111,300	87,00	9.683,10
3.13	m	CANALS PLUVIALS Canal exterior de secció semicircular de planxa d'acer galvanitzat de 0,5 mm de gruix, de diàmetre 155 mm i 33 cm de desenvolupament, col.locada amb peces d'ancoratge sobre la base de suport i connectada al baixant (treball amb plataforma elevadora)	167,560	35,11	5.883,03
3.14	m	BAIXANTS PLUVIALS Baixant de tub de planxa galvanitzada amb unió plegada de DN 100 mm i 0,6 mm de gruix, incloses les peces especials i fixat mecànicament amb brides a la resta de baixant i connectat a la canal (treball amb plataforma elevadora)	14,000	49,12	687,68
3.15	m	LÍNIA DE VIDA Línia de vida permanent (trams horitzontals sobre careners, inclinats sobre vessant i verticals en paret) per a l'ancoratge i desplaçament en operacions de manteniment, amb cable d'acer D12 mm i ancoratges (11 u) per a coberta de teules ceràmiques	60,400	28,92	1.746,77
				Total pressupost parcial nº 3 COBERTA:	**97.788,96**

AJUNTAMENT DE RIBES DE FRESER
Aquest document és una còpia autèntica del document electrònic original. Comprovi l'autenticitat del document a
https://ribesdefreser.emunicipis.ddgi.cat/OAC/ValidarDoc.jsp - Utilitzi el 'Codi Segur de Verificació' que apareix a la capçalera.

Codi Segur de Verificació: 2df69534-b112-4325-a4d7-52603e3eb4eb
Origen: Ciutadà
Identificador document original: ES_L01171450_2024_26997886
Data d'impressió: 21/07/2025 12:22:14
Pàgina 196 de 213

SIGNATURES
1.- MIQUEL FLORES SALGADO (TCAT) (Arquitecte), 23/07/2024 18:31

Pressupost parcial nº 4 ALTRES ACTUACIONS

Num.	U	Descripció	Amidament	Preu (€)	Import (€)
4.1	u	REPARACIÓ RÀFECS Cosit estàtic en elements de formigó o obra de fàbrica, amb grapa d'armadura d'acer inoxidable austenític D10 mm, col·locada en orificis i regata fets l'obra i reblert amb injecció de morter polimèric de ciment amb resines sintètiques i fibres, fluid i de retracció controlada	20,000	26,01	520,20
4.2	u	BARRET XEMENEIA Barret de xemeneia amb lamel·les de planxa d'acer galvanitzat, de costat 600 mm, col·locat amb fixacions mecàniques	1,000	265,71	265,71
				Total pressupost parcial nº 4 ALTRES ACTUACIONS:	**785,91**

AJUNTAMENT DE RIBES DE FRESER
Aquest document és una còpia autèntica del document electrònic original. Comprovi l'autenticitat del document a
https://ribesdefreser.emunicipis.ddgi.cat/OAC/ValidarDoc.jsp - Utilitzi el 'Codi Segur de Verificació' que apareix a la capçalera.

Codi Segur de Verificació: 2df69534-b112-4325-a4d7-52603e3eb4eb
Origen: Ciutadà
Identificador document original: ES_L01171450_2024_26997886
Data d'impressió: 21/07/2025 12:22:14
Pàgina 197 de 213

SIGNATURES
1.- MIQUEL FLORES SALGADO (TCAT) (Arquitecte), 23/07/2024 18:31

Pressupost parcial nº 5 GESTIÓ DE RESIDUS

Num.	U	Descripció	Amidament	Preu (€)	Import (€)
5.1	m3	TRANSPORT Transport de residus inerts o no especials a instal·lació autoritzada de gestió de residus, amb contenidor de 9 m3 de capacitat	101,263	16,32	1.652,61
5.2	m3	DEPOSICIÓ CERÀMICA Deposició controlada a centre de reciclatge de residus ceràmics inerts amb una densitat 0,8 t/m3, procedents de construcció o demolició, amb codi 170103 segons la Llista Europea de Residus (ORDEN MAM/304/2002)	36,300	7,91	287,13
5.3	m3	DEPOSICIÓ BARREJA Deposició controlada a dipòsit autoritzat de residus barrejats inerts amb una densitat 1,0 t/m3, procedents de construcció o demolició, amb codi 170107 segons la Llista Europea de Residus (ORDEN MAM/304/2002)	36,180	16,48	596,25
5.4	m3	DEPOSICIÓ METALL Deposició controlada a centre de reciclatge de residus de metalls barrejats no perillosos amb una densitat 0,2 t/m3, procedents de construcció o demolició, amb codi 170407 segons la Llista Europea de Residus (ORDEN MAM/304/2002)	2,653	9,27	24,59
				Total pressupost parcial nº 5 GESTIÓ DE RESIDUS:	**2.560,58**

AJUNTAMENT DE RIBES DE FRESER
Aquest document és una còpia autèntica del document electrònic original. Comprovi l'autenticitat del document a
https://ribesdefreser.emunicipis.ddgi.cat/OAC/ValidarDoc.jsp - Utilitzi el 'Codi Segur de Verificació' que apareix a la capçalera.

Codi Segur de Verificació: 2df69534-b112-4325-a4d7-52603e3eb4eb
Origen: Ciutadà
Identificador document original: ES_L01171450_2024_26997886
Data d'impressió: 21/07/2025 12:22:14
Pàgina 198 de 213

SIGNATURES
1.- MIQUEL FLORES SALGADO (TCAT) (Arquitecte), 23/07/2024 18:31

Pressupost parcial nº 6 SEGURETAT I SALUT

Num.	U	Descripció	Amidament	Preu (€)	Import (€)
6.1	u	SEGURETAT I SALUT Tasques i material per a l'execució del contingut del Pla de seguretat i salut a realitzar pel contractista en base a l'Estudi bàsic de seguretat i salut i a aprovar pel Coordinador de seguretat i salut abans de l'inici dels treballs, tot amb la finalitat de garantir la prevenció de riscos laborals i la seguretat pròpia i aliena de l'obra durant l'execució de cadascun dels treballs a realitzar	1,000	1.154,53	1.154,53
		Total pressupost parcial nº 6 SEGURETAT I SALUT:			**1.154,53**

AJUNTAMENT DE RIBES DE FRESER
Aquest document és una còpia autèntica del document electrònic original. Comprovi l'autenticitat del document a
https://ribesdefreser.emunicipis.ddgi.cat/OAC/ValidarDoc.jsp - Utilitzi el 'Codi Segur de Verificació' que apareix a la capçalera.

Codi Segur de Verificació: 2df69534-b112-4325-a4d7-52603e3eb4eb
Origen: Ciutadà
Identificador document original: ES_L01171450_2024_26997886
Data d'impressió: 21/07/2025 12:22:14
Pàgina 199 de 213

SIGNATURES
1.- MIQUEL FLORES SALGADO (TCAT) (Arquitecte), 23/07/2024 18:31

Pressupost parcial nº 7 CONTROL DE QUALITAT

Num.	U	Descripció	Amidament	Preu (€)	Import (€)
7.1	u	CONTROL DE QUALITAT Tasques i documentació per als controls necessaris amb la finalitat de garantir la qualitat de l'obra executada	1,000	360,50	360,50
				Total pressupost parcial nº 7 CONTROL DE QUALITAT:	**360,50**

AJUNTAMENT DE RIBES DE FRESER
Aquest document és una còpia autèntica del document electrònic original. Comprovi l'autenticitat del document a
https://ribesdefreser.emunicipis.ddgi.cat/OAC/ValidarDoc.jsp - Utilitzi el 'Codi Segur de Verificació' que apareix a la capçalera.

Codi Segur de Verificació: 2df69534-b112-4325-a4d7-52603e3eb4eb
Origen: Ciutadà
Identificador document original: ES_L01171450_2024_26997886
Data d'impressió: 21/07/2025 12:22:14
Pàgina 200 de 213

SIGNATURES
1.- MIQUEL FLORES SALGADO (TCAT) (Arquitecte), 23/07/2024 18:31

Pressupost parcial nº 8 IMPREVISTOS

Num.	U	Descripció	Amidament	Preu (€)	Import (€)
8.1	u	IMPREVISTOS Tasques i material a justificar per a possibles actuacions imprevistes durant l'execució de l'obra	1,000	1.236,00	1.236,00
				Total pressupost parcial nº 8 IMPREVISTOS:	**1.236,00**

AJUNTAMENT DE RIBES DE FRESER
Aquest document és una còpia autèntica del document electrònic original. Comprovi l'autenticitat del document a
https://ribesdefreser.emunicipis.ddgi.cat/OAC/ValidarDoc.jsp - Utilitzi el 'Codi Segur de Verificació' que apareix a la capçalera.

Codi Segur de Verificació: 2df69534-b112-4325-a4d7-52603e3eb4eb
Origen: Ciutadà
Identificador document original: ES_L01171450_2024_26997886
Data d'impressió: 21/07/2025 12:22:14
Pàgina 201 de 213

SIGNATURES
1.- MIQUEL FLORES SALGADO (TCAT) (Arquitecte), 23/07/2024 18:31

AJUNTAMENT DE RIBES DE FRESER
Aquest document és una còpia autèntica del document electrònic original. Comprovi l'autenticitat del document a
https://ribesdefreser.emunicipis.ddgi.cat/OAC/ValidarDoc.jsp - Utilitzi el 'Codi Segur de Verificació' que apareix a la capçalera.

RESUM DE PRESSUPOST

Substitució coberta escola municipal

Projecte: Substitució coberta escola municipal

Capítol	Import
1 TREBALLS INICIALS	**12.634,50**
2 EXTRACCIONS I CALA	**12.955,47**
3 COBERTA	**97.788,96**
4 ALTRES ACTUACIONS	**785,91**
5 GESTIÓ DE RESIDUS	**2.560,58**
6 SEGURETAT I SALUT	**1.154,53**
7 CONTROL DE QUALITAT	**360,50**
8 IMPREVISTOS	**1.236,00**
Pressupost d'execució material	**129.476,45**
13% de despeses generals	16.831,94
6% de benefici industrial	7.768,59
Suma	**154.076,98**
21% IVA	32.356,17
Pressupost d'execució per contracta	**186.433,15**

Puja el pressupost d'execució per contracta a l'expressada quantitat de CENT VUITANTA-SIS MIL QUATRE-CENTS TRENTA-TRES EUROS AMB QUINZE CÈNTIMS.

Ribes de Freser, maig 2024
arquitecte

Miquel Flores i Salgado

AJUNTAMENT DE RIBES DE FRESER
Aquest document és una còpia autèntica del document electrònic original. Comprovi l'autenticitat del document a
https://ribesdefreser.emunicipis.ddgi.cat/OAC/ValidarDoc.jsp - Utilitzi el 'Codi Segur de Verificació' que apareix a la capçalera.

Codi Segur de Verificació: 2df69534-b112-4325-a4d7-52603e3eb4eb
Origen: Ciutadà
Identificador document original: ES_L01171450_2024_26997886
Data d'impressió: 21/07/2025 12:22:14
Pàgina 203 de 213

SIGNATURES
1.- MIQUEL FLORES SALGADO (TCAT) (Arquitecte), 23/07/2024 18:31

AJUNTAMENT DE RIBES DE FRESER
Aquest document és una còpia autèntica del document electrònic original. Comprovi l'autenticitat del document a
https://ribesdefreser.emunicipis.ddgi.cat/OAC/ValidarDoc.jsp - Utilitzi el 'Codi Segur de Verificació' que apareix a la capçalera.

QUADRES MÀ D'OBRA / MAQUINÀRIA / MATERIALS

Substitució coberta escola municipal

Codi Segur de Verificació: 2df69534-b112-4325-a4d7-52603e3eb4eb
Origen: Ciutadà
Identificador document original: ES_L01171450_2024_26997886
Data d'impressió: 21/07/2025 12:22:14
Pàgina 204 de 213

SIGNATURES
1.- MIQUEL FLORES SALGADO (TCAT) (Arquitecte), 23/07/2024 18:31

Quadre de mà d'obra

Nº	Designació	Import		
		Preu (Euros)	Quantitat (Hores)	Total (Euros)
1	Oficial 1a paleta	27,76	618,440 h	17.167,89
2	Oficial 1a col.locador	28,11	272,498 h	7.659,92
3	Oficial 1a pintor	27,76	1,050 h	29,15
4	Oficial 1a muntador	28,11	93,702 h	2.633,96
5	Ajudant col.locador	24,49	148,881 h	3.646,10
6	Ajudant pintor	24,12	1,050 h	25,33
7	Ajudant muntador	24,49	187,404 h	4.589,52
8	Manobre	23,17	633,764 h	14.684,31
			Import total:	50.436,18

Ribes de Freser, maig 2024
arquitecte

Miquel Flores i Salgado

AJUNTAMENT DE RIBES DE FRESER
Aquest document és una còpia autèntica del document electrònic original. Comprovi l'autenticitat del document a
https://ribesdefreser.emunicipis.ddgi.cat/OAC/ValidarDoc.jsp - Utilitzi el 'Codi Segur de Verificació' que apareix a la capçalera.

Codi Segur de Verificació: 2df69534-b112-4325-a4d7-52603e3eb4eb
Origen: Ciutadà
Identificador document original: ES_L01171450_2024_26997886
Data d'impressió: 21/07/2025 12:22:14
Pàgina 205 de 213

SIGNATURES
1.- MIQUEL FLORES SALGADO (TCAT) (Arquitecte), 23/07/2024 18:31

Quadre de maquinària

Nº	Designació	Import		
		Preu (Euros)	Quantitat	Total (Euros)
1	Camió per a transport de 7 t	48,00	53,544 h	2.570,11
2	Camió grua de 5 t	47,81	48,821 h	2.334,13
3	Formigonera de 165 l	1,77	3,317 h	5,87
4	Subministrament de contenidor metàl·lic de 9 m3 de capacitat i recollida amb residus inerts o no especials	15,84	101,263 m3	1.604,01
5	Talladora amb disc de carborúndum	5,26	10,500 h	55,23
6	Màquina taladradora	4,61	2,400 h	11,06
7	Equip d'injecció manual de resines	1,78	2,000 h	3,56
8	Plataforma elevadora telescòpica articulada, autopropulsada amb motor de gasoil de 20 m d'alçària màxima de treball i 9,8 en horitzontal, de 227 kg de càrrega útil, de dimensions 700x245x245 cm en repós i 10886 kg de pes buida, amb cistella de dimensions 150x75 cm	39,24	13,698 h	537,51
			Import total:	7.121,48

Ribes de Freser, maig 2024
arquitecte

Miquel Flores i Salgado

AJUNTAMENT DE RIBES DE FRESER
Aquest document és una còpia autèntica del document electrònic original. Comprovi l'autenticitat del document a
https://ribesdefreser.emunicipis.ddgi.cat/OAC/ValidarDoc.jsp - Utilitzi el 'Codi Segur de Verificació' que apareix a la capçalera.

Codi Segur de Verificació: 2df69534-b112-4325-a4d7-52603e3eb4eb
Origen: Ciutadà
Identificador document original: ES_L01171450_2024_26997886
Data d'impressió: 21/07/2025 12:22:14
Pàgina 206 de 213

SIGNATURES
1.- MIQUEL FLORES SALGADO (TCAT) (Arquitecte), 23/07/2024 18:31

Quadre de materials

Nº	Designació	Import		
		Preu (Euros)	Quantitat Utilitzada	Total (Euros)
1	Ancoratges coberta teules ceràmiques	55,00	12,080 u	664,40
2	Aigua	1,11	0,915 m3	1,02
3	Sorra de pedrera de pedra granítica per a morters	20,37	7,000 t	142,59
4	Ciment pòrtland amb filler calcari CEM II/B-L 32,5 R segons UNE-EN 197-1, en sacs	141,87	0,915 t	129,81
5	Calç aèria CL 90	0,09	1.830,000 kg	164,70
6	Morter polimèric de ciment amb resines sintètiques i fibres, fluid i de retracció controlada per a reparació	1,25	50,000 kg	62,50
7	Vis d'acer galvanitzat de 4'8x35 mm	0,41	500,850 u	205,35
8	Cable d'acer galvanitzat rígid de composició 1x7+0 i diàmetre 12 mm	7,50	72,480 m	543,60
9	Acer inoxidable austenític en barres corrugades amb molibdè, de designació AISI 316	3,53	4,000 kg	14,12
10	Placa ondulada d'armadura base de fibres (minerals i vegetals) i resines termo estables saturades en asfalt a altes temperatures amb acabat amb capa protectora de resina a les dues cares i pintat amb pigments inorgànics, de dimensions 200x105 cm i 2'4 mm de gruix, amb doble línia de solapament i un nombre total d'ones de 18 de 24 mm d'altura	8,55	868,320 m2	7.424,14
11	Encadellat ceràmic de 500x300x40 mm	0,42	14,334 u	6,02
12	Totxana de 240x120x90 mm, categoria I, LD, segons la norma UNE-EN 771-1	0,82	555,461 u	455,48
13	Deposició controlada a centre de reciclatge de residus ceràmics inerts amb una densitat 0,8 t/m3, procedents de construcció o demolició, amb codi 170103 segons la Llista Europea de Residus (ORDEN MAM/304/2002)	9,60	29,040 t	278,78
14	Deposició controlada a centre de reciclatge de residus de metalls barrejats no perillosos amb una densitat 0,2 t/m3, procedents de construcció o demolició, amb codi 170407 segons la Llista Europea de Residus (ORDEN MAM/304/2002)	45,00	0,531 t	23,90
15	Deposició controlada a dipòsit autoritzat, amb cànon sobre la deposició controlada dels residus de la construcció no inclòs, de residus barrejats inerts amb una densitat 1,0 t/m3, procedents de construcció o demolició, amb codi 170107 segons la Llista Europea de Residus (ORDEN MAM/304/2002)	16,00	36,180 t	578,88
16	Carener circular 43/23, 2'5 peces/m, acabat esmaltat carmí	21,71	300,510 u	6.524,07
17	Teula àrab de ceràmica vermella 500/210/170, de 20 peces/m2	1,08	15.919,200 u	17.192,74
18	Ganxo d'acer inoxidable de 285 mm per a fixació en plaques	0,23	2.170,800 u	499,28
19	Planxa preformada de zinc (ral 8004) de 1'6 mm de gruix i 8 cm de desenvolupament (3 plecs)	3,60	37,840 m	136,22
20	Perfils galvanitzat per a carener de 40x40 mm	1,78	111,300 m	198,11
21	Pinta sintètica flexible de PVC de 10 cm d'altura color negre	0,70	170,911 m	119,64
22	Peça de final de careners, acabat esmaltat carmí	45,47	10,351 u	470,66
23	Peça trobada 3 careners, acabat esmaltat carmí	64,12	4,118 u	264,05
24	Canal exterior de secció semicircular de planxa d'acer galvanitzat de gruix 0,5 mm, de diàmetre 155 mm i 33 cm de desenvolupament, com a màxim	8,77	217,828 m	1.910,35
25	Ganxo d'acer inoxidable de 120 mm entre teules de cobertura	0,09	5.788,800 u	520,99
26	Ganxo i suport d'acer galvanitzat per a canal de planxa d'acer galvanitzat de 0,5 mm de gruix, de D 155 mm i 33 cm de desenvolupament	4,40	335,120 u	1.474,53
27	Ganxo d'acer inoxidable per a peces careneres (ral 8004)	0,34	278,250 u	94,61
28	Fixació mecànica de cargol helicoidal de polipropilè, d'una longitud de 90 mm	0,36	5.287,800 u	1.903,61
29	Vis d'acer galvanitzat de 4'8x35 mm, amb junts de metall i goma i tac de niló de diàmetre 8/10 mm	0,51	605,880 u	309,00
30	Vis d'acer galvanitzat de 5,4x65 mm, amb junts de metall i goma i tac de niló de diàmetre 8/10 mm	0,95	686,240 u	651,93
31	Cinta autoadhesiva de cautxú butílic d'alt rendiment protegida amb un film d'alumini reforçat, de 15 cm d'amplada	17,28	30,412 m2	525,52

AJUNTAMENT DE RIBES DE FRESER
Aquest document és una còpia autèntica del document electrònic original. Comprovi l'autenticitat del document a
https://ribesdefreser.emunicipis.ddgi.cat/OAC/ValidarDoc.jsp - Utilitzi el 'Codi Segur de Verificació' que apareix a la capçalera.

Codi Segur de Verificació: 2df69534-b112-4325-a4d7-52603e3eb4eb
Origen: Ciutadà
Identificador document original: ES_L01171450_2024_26997886
Data d'impressió: 21/07/2025 12:22:14
Pàgina 207 de 213
SIGNATURES
1.- MIQUEL FLORES SALGADO (TCAT) (Arquitecte), 23/07/2024 18:31

Quadre de materials

Nº	Designació	Import		
		Preu (Euros)	Quantitat Utilitzada	Total (Euros)
32	Cinta autoadhesiva de cautxú butílic d'alt rendiment protegida amb un film d'alumini reforçat, de 45 cm d'amplada	10,05	79,769 m2	801,68
33	Làmina flexible autoadhesiva composta per alumini perfilat, tela de fibra de vidre, làmina transpirable a la part central i butil d'alta qualitat als extrems, de 40 cm d'amplada (ral 8004)	13,60	53,869 m2	732,62
34	Banda flexible autoadhesiva de cautxú butílic amb protecció d'alumini, de 30 i 40 cm d'amplada (ral 8004)	18,80	13,165 m2	247,50
35	Làmina de polietilè reforçat amb malla de polipropilè i acabat amb capa d'alumini, de 130 g/m2	1,25	795,960 m2	994,95
36	Panell d'escuma rígida de poliisocianurato (PIR) revestit per ambdues cares amb complex multicapa d'alumini, de 120x120 cm i 100 mm de gruix, resistència a compressió > 200 kPa, conductivitat tèrmica 0'022 W/mk, resistència tèrmica 4'65 m2k/w, amb unions encadellades	18,48	759,780 m2	14.040,73
37	Fixació mecànica de polipropilè/fibra de vidre amb volandera, d'una longitud de 135 mm	0,28	3.256,200 u	911,74
38	Escuma de poliuretà de baixa expansió	7,67	267,732 dm3	2.053,50
39	Massilla adhesiva a base de polímer híbrid (ral 8004)	11,94	5,504 kg	65,72
40	Pintura plàstica per a exteriors	8,17	1,050 kg	8,58
41	Tub de planxa galvanitzada amb unió plegada de DN 100 mm i 0,6 mm de gruix	9,96	19,600 m	195,22
42	Brida per a tub de planxa galvanitzada	10,19	7,000 u	71,33
43	Suport metàl•lic regulable per a carener	1,22	111,300 u	135,79
44	Accessori per a baixant de tub de planxa galvanitzada amb unió plegada de DN 100 mm i 0,6 mm de gruix	10,56	4,620 u	48,79
45	Element de muntatge per a baixant de tub de planxa galvanitzada amb unió plegada de DN 100 mm i 0,6 mm de gruix	0,76	14,000 u	10,64
46	Barret de xemeneia de planxa d'acer galvanitzat, amb lamel·les, de 600 mm de costat	206,23	1,000 u	206,23
			Import total:	64.015,62

Ribes de Freser, maig 2024
arquitecte

Miquel Flores i Salgado

AJUNTAMENT DE RIBES DE FRESER
Aquest document és una còpia autèntica del document electrònic original. Comprovi l'autenticitat del document a
https://ribesdefreser.emunicipis.ddgi.cat/OAC/ValidarDoc.jsp - Utilitzi el 'Codi Segur de Verificació' que apareix a la capçalera.

Codi Segur de Verificació: 2df69534-b112-4325-a4d7-52603e3eb4eb
Origen: Ciutadà
Identificador document original: ES_L01171450_2024_26997886
Data d'impressió: 21/07/2025 12:22:14
Pàgina 208 de 213

SIGNATURES
1.- MIQUEL FLORES SALGADO (TCAT) (Arquitecte), 23/07/2024 18:31

AJUNTAMENT DE
RIBES DE FRESER

1-	SITUACIÓ / EMPLAÇAMENT	E 1:5000
2-	ESTAT ACTUAL I PROPOSTA	E 1:20
3-	DETALL ALERONS I VESSANTS	E 1:10
4-	DETALL CARENERS	E 1:10
5-	DETALL PARAMENTS	E 1:10

PLÀNOLS

Substitució coberta escola municipal

AJUNTAMENT DE RIBES DE FRESER
Aquest document és una còpia autèntica del document electrònic original. Comprovi l'autenticitat del document a
https://ribesdefreser.emunicipis.ddgi.cat/OAC/ValidarDoc.jsp - Utilitzi el 'Codi Segur de Verificació' que apareix a la capçalera.

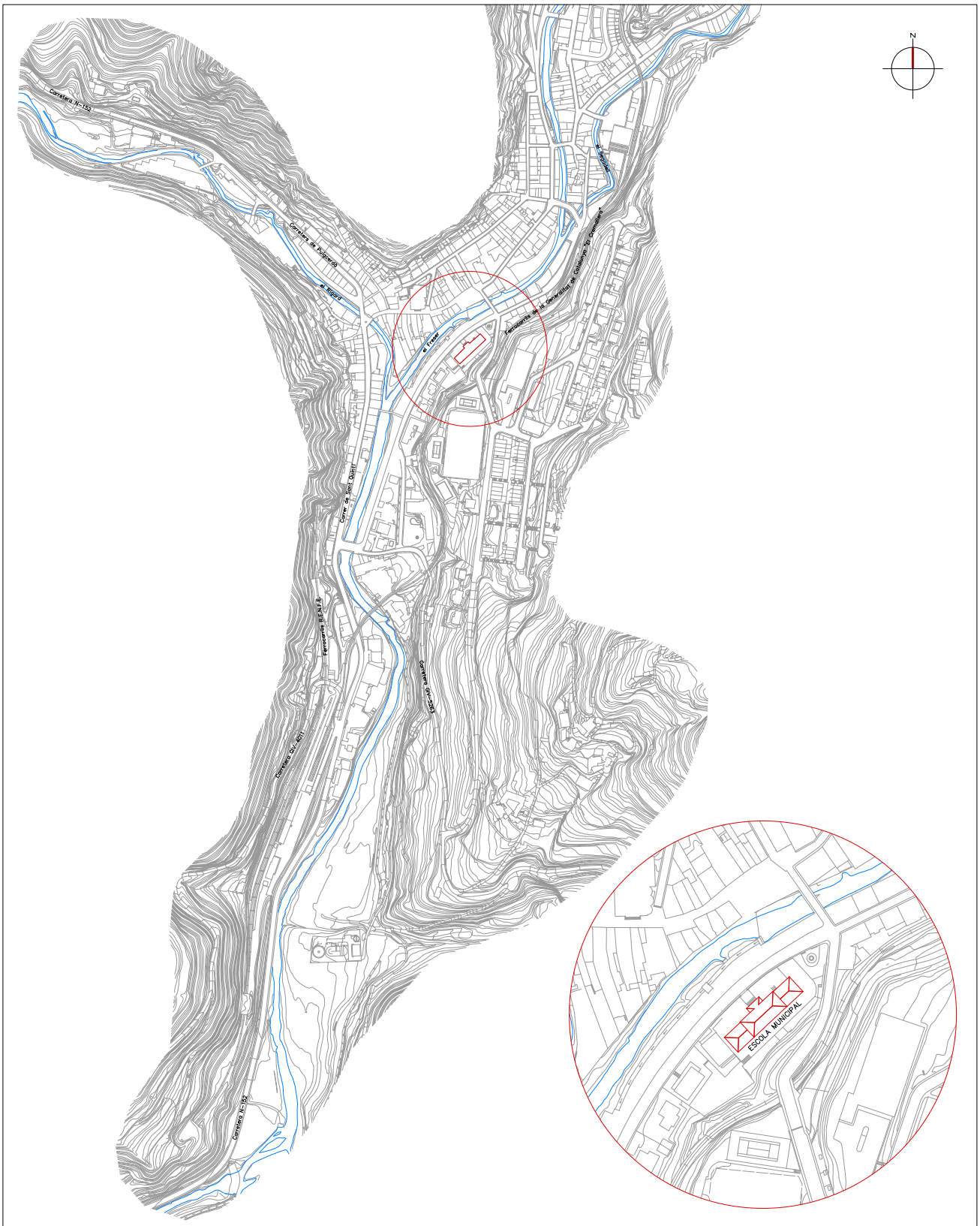

SUBSTITUCIÓ COBERTA

ESCOLA MUNICIPAL

SENSE AFECTACIÓ ESTRUCTURAL

Promotor: AJUNTAMENT DE RIBES DE FRESER

MIQUEL FLORES I SALGADO, ARQUITECTE

AJUNTAMENT DE RIBES DE FRESER

MAIG 2024

E 1:5000/2000 (A3)

SITUACIÓ / EMPLAÇAMENT

01

AJUNTAMENT DE RIBES DE FRESER
Aquest document és una còpia autèntica del document electrònic original. Comprovi l'autenticitat del document a https://ribesdefreser.emunicipis.ddgi.cat/OAC/ValidarDoc.jsp - Utilitzi el 'Codi Segur de Verificació' que apareix a la capçalera.

Codi Segur de Verificació: 2df69534-b112-4325-a4d7-52603e3eb4eb
Origen: Ciutadà
Identificador document original: ES_L01171450_2024_26997886
Data d'impressió: 21/07/2025 12:22:14
Pàgina 210 de 213

SIGNATURES
1.- MIQUEL FLORES SALGADO (TCAT) (Arquitecte), 23/07/2024 18:31

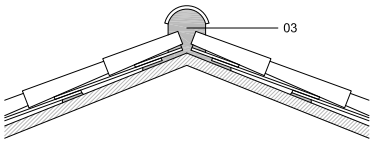

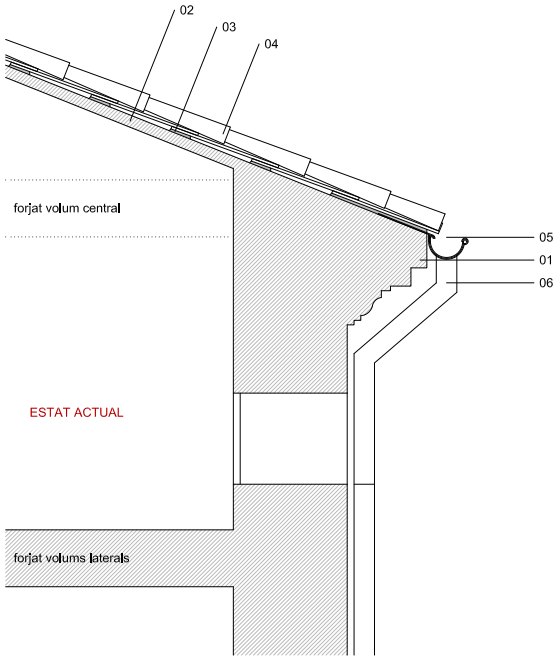

01 BARBACANA CERÀMICA
02 BASE DE SUPORT A DETERMINAR
03 MORTER
04 TEULES ÀRABS CERÀMIQUES
05 CANALS GALVANITZADES
06 BAIXANTS GALVANITZATS

canals pluvials
baixants pluvials

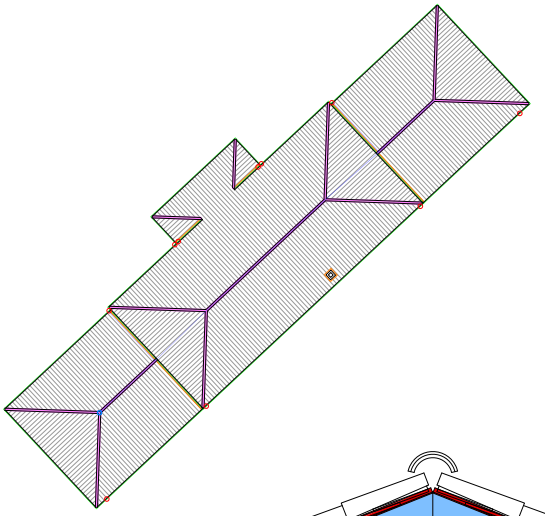

auxiliars alerons
auxiliars paraments
auxiliars careners
línia de vida permanent

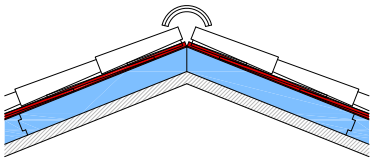

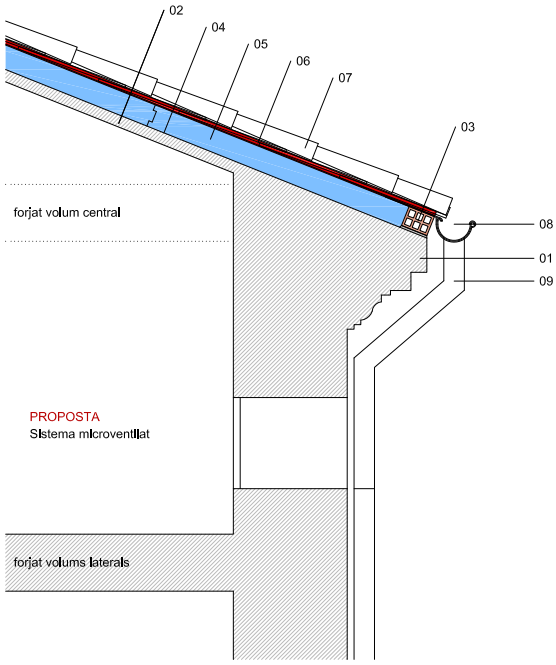

01 BARBACANA CERÀMICA

02 BASE DE SUPORT A DETERMINAR

03 CONFINAMENT PERIMETRAL
maons doble buit 24x12x9 cm
morter mixt 1:2:10 / M-2.5

04 BARRERA VAPOR
làmines polietilè/polipropilè/alumini
col·locada no adherida (sobre base)

05 AÏLLAMENT TÈRMIC
panells escuma rígida PIR/alumini 120x120x10 cm unions encadellades
fixacions de polipropilè/fibra de vidre 135 mm 4 o 6 u/panell (a base)

06 IMPERMEABILITACIÓ/VENTILACIÓ
plaques ondulades fibres/resines 2000x1050x2'4 mm (24 mm altura)
fixacions amb cargols helicoidals de polipropilè 90 mm 4 u/m2 (a aïllament)

07 TEULES
àrabs ceràmica vermella 500/210/170
canerers especials circulars 43/23
4 u peces especials trobada 3 careners
10 u peces especials final careners
col·locades en sec sobre plaques (ganxos, suport de carener, cargols i escuma poliuretà)

08 CANALS PLUVIALS
planxes acer galvanitzat semicircular 155/33 (suports regulables)

09 BAIXANTS PLUVIALS
tubs acer galvanitzat DN100

* Elements auxiliars estanquitat i/o protecció:
cintes cautxú butílic/alumini 45 cm autoadherides (paraments i careners) o 15 cm (alerons)
làmines flexibles transpirables alumini/fibra de vidre/butil 40 cm autoadherides (careners)
bandes flexibles cautxú butílic/alumini 30 i 40 cm autoadherides (paraments)
planxes preformades zinc 1'6 mm i 8 cm (3 plecs) ancorades i segellades (paraments)
pintes sintètiques flexibles PVC 100 mm ancorades (alerons)

* Línia de vida permanent cable acer D12 mm 11 u d'ancoratges

SUBSTITUCIÓ COBERTA

ESCOLA MUNICIPAL

SENSE AFECTACIÓ ESTRUCTURAL

Promotor: AJUNTAMENT DE RIBES DE FRESER

MIQUEL FLORES I SALGADO, ARQUITECTE

AJUNTAMENT DE RIBES DE FRESER

MAIG 2024

E 1:20 (A3)

0 0,5

ESTAT ACTUAL I PROPOSTA

02

AJUNTAMENT DE RIBES DE FRESER
Aquest document és una còpia autèntica del document electrònic original. Comprovi l'autenticitat del document a
https://ribesdefreser.emunicipis.ddgi.cat/OAC/ValidarDoc.jsp - Utilitzi el 'Codi Segur de Verificació' que apareix a la capçalera.

Codi Segur de Verificació: 2df69534-b112-4325-a4d7-52603e3eb4eb
Origen: Ciutadà
Identificador document original: ES_L01171450_2024_26997886
Data d'impressió: 21/07/2025 12:22:14
Pàgina 211 de 213

SIGNATURES
1.- MIQUEL FLORES SALGADO (TCAT) (Arquitecte), 23/07/2024 18:31

Aplicació d'escuma poliuretà ONDUFOAM (aplicació segons memòria)

FA


FI

IC

PA


04 Teula ceràmica C-50.21 CELLER VERMELLA

03 Placa ONDULINE DRS BT-150 PLUS

02 Panell ONDULINE PIR UTR

01 Làmina ONDUTISS BARRIER REFLEX 130

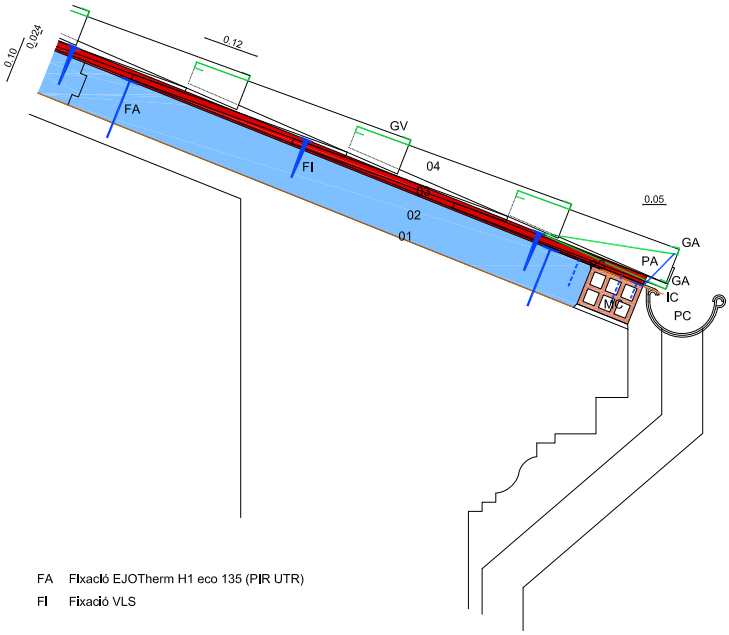

FA Fixació EJOTherm H1 eco 135 (PIR UTR)

FI Fixació VLS

GA Ganxo teula d'aleró i de mitja vessant ONDULINE (ancorat sobre placa) fixacions: amb la VLS

GV Ganxo teula de vessant 120 mm TEJAS BORJA

IC Cinta ONDUFILM 15 cm (sense adherir)

PA Pinta d'aler TEJAS BORJA 100 mm negra (ancorada a maó) fixacions: 4'8x35 mm amb tac

MC Maó doble buit 24x12x9 (amorterat)

PS Suport galvanitzat regulable (ancorat a maó i panell) fixacions: 5'4x65 mm amb tac

PC Canal galvanitzat semicircular 155/33

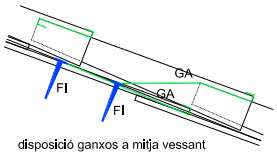

disposició ganxos a mitja vessant

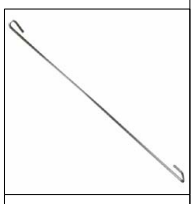
GA

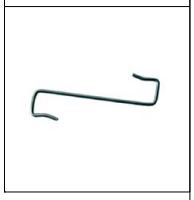
GV

MC

PS

PC

Es subministraran els productes aquí indicats, o equivalents

SUBSTITUCIÓ COBERTA

ESCOLA MUNICIPAL

SENSE AFECTACIÓ ESTRUCTURAL

Promotor: AJUNTAMENT DE RIBES DE FRESER

MIQUEL FLORES I SALGADO, ARQUITECTE

AJUNTAMENT DE RIBES DE FRESER

MAIG 2024

E 1:10 (A3)

0 0,1 0,2

DETALL ALERONS I VESSANTS

03

AJUNTAMENT DE RIBES DE FRESER
Aquest document és una còpia autèntica del document electrònic original. Comprovi l'autenticitat del document a https://ribesdefreser.emunicipis.ddgi.cat/OAC/ValidarDoc.jsp - Utilitzi el 'Codi Segur de Verificació' que apareix a la capçalera.

Codi Segur de Verificació: 2df69534-b112-4325-a4d7-52603e3eb4eb
Origen: Ciutadà
Identificador document original: ES_L01171450_2024_26997886
Data d'impressió: 21/07/2025 12:22:14
Pàgina 212 de 213

SIGNATURES
1.- MIQUEL FLORES SALGADO (TCAT) (Arquitecte), 23/07/2024 18:31

Aplicació d'escuma poliuretà ONDUFOAM (aplicació segons memòria)

FA


FI

IC


IL


04 Teula ceràmica C-50.21 CELLER VERMELLA

03 Placa ONDULINE DRS BT-150 PLUS

02 Panell ONDULINE PIR UTR

01 Làmina ONDUTISS BARRIER REFLEX 130

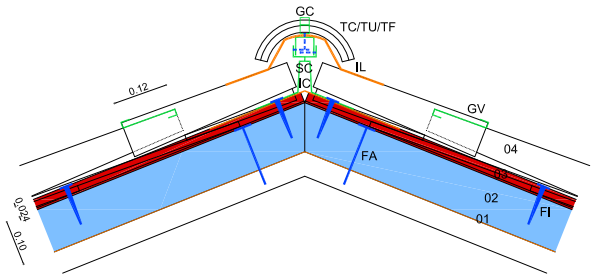

FA Fixació EJOTherm H1 eco 135 (PIR UTR)
FI Fixació VLS

GV Ganxo teula de vessant 120 mm TEJAS BORJA
SC Suport regulable TEJAS BORJA (ancorat sobre placa)
fixacions: amb la VLS
Perfil galvanitzat TEJAS BORJA (ancorat a suport)
fixacions: 4'8x35 mm
GC Ganxo (ral 8004) peça carener TEJAS BORJA (ancorat a perfil)
fixacions: 4'8x35 mm

IC Cinta ONDUFILM
IL Làmina ONDULAIR (ral 8004)

TC Peça especial carener circular TEJAS BORJA (ancorada)
TU Peça especial trobada 3 careners TEJAS BORJA (ancorada)
TF Peça especial final careners TEJAS BORJA (ancorada)
acabat ESMALTAT CARMÍN

GV
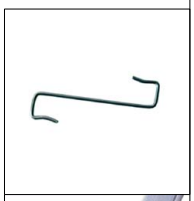

SC

GC

TC

TU

TF



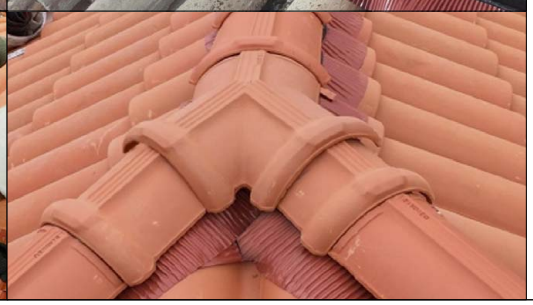

Es subministraran els productes aquí indicats, o equivalents

SUBSTITUCIÓ COBERTA

ESCOLA MUNICIPAL

SENSE AFECTACIÓ ESTRUCTURAL

Promotor: AJUNTAMENT DE RIBES DE FRESER

MIQUEL FLORES I SALGADO, ARQUITECTE

AJUNTAMENT DE RIBES DE FRESER

MAIG 2024

E 1:10 (A3)

0 0,1 0,2

DETALL CARENERS

04

AJUNTAMENT DE RIBES DE FRESER
Aquest document és una còpia autèntica del document electrònic original. Comprovi l'autenticitat del document a
https://ribesdefreser.emunicipis.ddgi.cat/OAC/ValidarDoc.jsp - Utilitzi el 'Codi Segur de Verificació' que apareix a la capçalera.

Codi Segur de Verificació: 2df69534-b112-4325-a4d7-52603e3eb4eb
Origen: Ciutadà
Identificador document original: ES_L01171450_2024_26997886
Data d'impressió: 21/07/2025 12:22:14
Pàgina 213 de 213

SIGNATURES
1.- MIQUEL FLORES SALGADO (TCAT) (Arquitecte), 23/07/2024 18:31

Aplicació d'escuma poliuretà ONDUFOAM (aplicació segons memòria)



04 Teula ceràmica C-50.21 CELLER VERMELLA

03 Placa ONDULINE DRS BT-150 PLUS

02 Panell ONDULINE PIR UTR

01 Làmina ONDUTISS BARRIER REFLEX 130

FA



FI

IC

IB

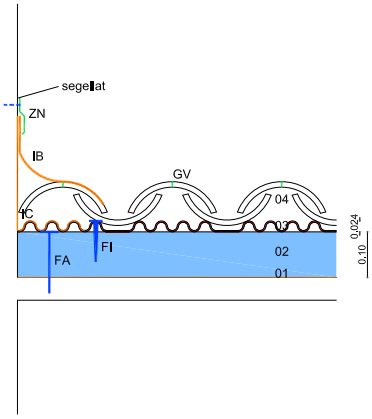

GV

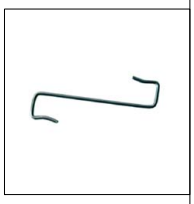

ZN

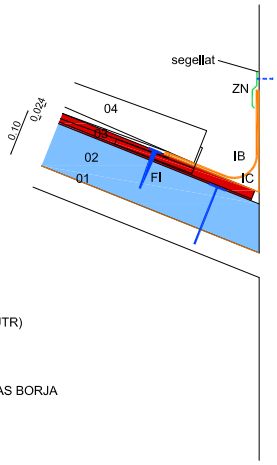

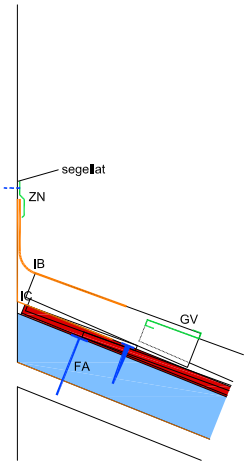

FA Fixació EJOTherm H1 eco 135 (PIR UTR)
FI Fixació VLS

GV Ganxo teula de vessant 120 mm TEJAS BORJA

IC Cinta ONDUFILM
IB Banda FLASHING BAND (ral 8004)

ZN Planxa preformada zinc (ral 8004) TEJAS BORJA (ancorada a parament)
fixacions: 4'8x35 mm amb tac
segellat: massilla ONDUFLEX PLUS

Es subministraran els productes aquí indicats, o equivalents

SUBSTITUCIÓ COBERTA

ESCOLA MUNICIPAL

SENSE AFECTACIÓ ESTRUCTURAL

Promotor: AJUNTAMENT DE RIBES DE FRESER

MIQUEL FLORES I SALGADO, ARQUITECTE

AJUNTAMENT DE RIBES DE FRESER

MAIG 2024

E 1:10 (A3)

0 0,1 0,2

DETALL PARAMENTS

05

AJUNTAMENT DE RIBES DE FRESER
Aquest document és una còpia autèntica del document electrònic original. Comprovi l'autenticitat del document a https://ribesdefreser.emunicipis.ddgi.cat/OAC/ValidarDoc.jsp - Utilitzi el 'Codi Segur de Verificació' que apareix a la capçalera.