



PROJECTE DE RENOVACIÓ DE VORERES I ARBRAT DELS CARRERS SANT LLORENÇ D'HORTONS, CASTEL·LVI DE ROSANES I AVDA CAMÍ FONDO DE MARTORELL

JULIOL 2025

TOM 1: DOCUMENTACIÓ ESCRITA

TOM 2: DOCUMENTACIÓ GRÀFICA







DOCUMENTS DE QUÈ CONSTA EL PROJECTE

El projecte conté dos documents amb el contingut que s'expressa en la relació següent:

- TOM I: Documentació escrita
- I Memòria i Annexos
 - II Pressupost
 - III Plec de prescripcions tècniques
- TOM II: Documentació gràfica. Plànols

El seu contingut es detalla a continuació:

TOM 1 DOCUMENTACIÓ GRÀFICA. PLÀNOLS

I MEMÒRIA I ANNEXOS

DD DADES GENERALS

- DD1 Identificació i Objecte del projecte
- DD2 Agents del projecte

DAE DADES ADMINISTRATIVES I ECONÒMIQUES

- DAE1 Pressupost
- DAE2 Classificació empresarial
- DAE3 Planificació de l'obra i termini d'execució
- DAE4 Revisió de preus
- DAE5 Control de qualitat
- DAE6 Termini de garantia
- DAE7 Seguretat i Salut
- DAE8 Estudi de gestió de residus de construcció i demolició
- DAE9 Declaració Obra Completa

M Memòria

- M1 Antecedents i condicionants de partida
- M2 Descripció de la solució adoptada
- M3 Memòria tècnica
- M4 Planificació de l'obra i termini d'execució
- M5 Accessibilitat
- M6 Normativa aplicable

AN Annexos a la memòria

- AN1 ESTUDI DE SEGURETAT I SALUT
- AN2 ESTUDI D'AVUACIÓ I GESTIÓ DE RESIDUS
- AN3 DOCUMENTACIÓ COMPANYIES SUBMINISTRAMENTS

II PRESSUPOST

- AM Amidaments
- QP Quadre de Preus
- PR Pressupost
- RP Resum del pressupost
- UF Últim full. Pressupost per contracte .

III PLEC DE PRESCRIPCIONS TÈCNiques

TOM 2 DOCUMENTACIÓ GRÀFICA. PLÀNOLS





Ajuntament
de Martorell

- I **MEMÒRIA I ANNEXOS**
- II **PRESSUPOST**
- III **PLEC DE PRESCRIPCIONS TÈCNiques**





DD DADES GENERALS

DD1 IDENTIFICACIÓ I OBJECTE DEL PROJECTE

IDENTIFICACIÓ

Títol del projecte: Projecte de RENOVACIÓ DE VORERES I ARBRAT DELS CARRERS SANT LLORENÇ D'HORTONS, CASTELLVI DE ROSANES I AVDA CAMÍ FONDO DE MARTORELL.

Tipus d'intervenció: Obres locals ordinàries de reforma

Municipi: 08760 MARTORELL, comarca del Baix Llobregat.

Emplaçament: L'àmbit objecte del projecte es troba situat al barri del Camí Fondo i comprèn les voreres d'un dels laterals dels carrers Sant Llorenç d'Hortons, Castellvi de Rosanes i l'avinguda Camí fondo de Martorell.

OBJECTE

L'objecte del projecte de RENOVACIÓ DE VORERES I ARBRAT DELS CARRERS SANT LLORENÇ D'HORTONS, CASTELLVI DE ROSANES I AVDA CAMÍ FONDO DE MARTORELL és:

- Renovació dels acabats d'urbanització per tal d'homogeneïtzar-los als realitzats a la resta del barri.
- Reubicació dels guals de vianants per garantir la continuïtat dels itineraris accessibles de les voreres i augmentar la seguretat i visibilitat en els creuaments viaris.
- La renovació de la vegetació en l'espai urbà mitjançant plantació de nou arbrat.
- La millora de les condicions físiques del sòl de l'entorn immediat de l'arbrat d'alineació viària per afavorir el seu desenvolupament i creixement i per evitar afectacions a les edificacions existents i al paviment de la vorera.
- Renovació de la xarxa d'enllumenat públic amb criteris d'eficiència energètica i amb implantació de sistemes de tele gestió i control.
- L'adaptació de l'espai urbà a l'Ordre TMA/851/2021, de 23 de juliol, de condicions d'accessibilitat i no discriminació en espais públics urbanitzats, i al Codi d'Accessibilitat de Catalunya (D.209/2023), per tal que els diferents espais siguin accessibles per a persones amb mobilitat reduïda mitjançant itineraris de vianants accessibles.

La Superfície Total de l'actuació és de 1.867,88 m².

DD2 AGENTS DEL PROJECTE

Promotor : Excm.Ajuntament de Martorell
CIF: P0811300C
Plaça de la Vila, 46. 08760 Martorell
Tel: 937 750 050

Tècnics Redactors: Rodrigo Alaminos Rodríguez, arquitecte municipal.
Alejandro Quintin Núñez, arquitecte municipal.
Àrea de Territori i sostenibilitat
Serveis Tècnics de l'Ajuntament de Martorell.





DAE DADES ADMINISTRATIVES I ECONÒMIQUES

DAE1 Pressupost

El pressupost d'execució per contracte (PEC), IVA inclòs, del **PROJECTE DE RENOVACIÓ DE VORERES I ARBRAT DELS CARRERS SANT LLORENÇ D'HORTONS, CASTELLVI DE ROSANES I AVDA CAMÍ FONDO DE MARTORELL**, segons es detalla al capítol III del present projecte, ascendeix a la quantitat de:

424.593,43 € + 21% IVA (89.164,62 €) = **513.758,05 euros**
(CINC-CENTS TRETZE MIL SET-CENTS CINQUANTA-VUIT EUROS AMB CINC CÈNTIMS)

DAE2 Classificació empresarial

D'acord a la normativa d'aplicació i atès que el valor de l'obra que es preveu executar al projecte és inferior a 500.000.-€ (PEC sense IVA), no es fa necessària la classificació empresarial.

De conformitat amb el que estableix l'article 77.1,a) de la Llei 9/2017, de 8 de novembre, de contractes del sector públic ,l'acreditació de la solvència econòmica i financera i solvència tècnica per a contractar de l'empresari es realitzarà segons la següent classificació:

Grup	G	Vials i pistes
Subgrup	6	Obres viàries sense qualificació específica
Categoria	3	quantia del contracte 360.000€ < (PEC Iva exciòs) < 840.000€

L'empresari podrà optar indistintament entre acreditar la seva solvència mitjançant la seva classificació com a contractista d'obres en el grup, subgrup i categoria anteriorment indicats, o bé acreditar el compliment dels requisits específics de solvència exigits a l'anunci de licitació o en la invitació a participar en el procediment i detallats en el plec de clàusules del contracte.

D'acord amb el Vocabulari Comú de Contractes Públics (CPV), aprovat per el Reglament (CE) 2195/202 del Parlament Europeu i del Consell, aquest projecte queda recollit sota el vocabulari:

CPV 45233252-0 treballs de pavimentació de carrers

DAE3 Planificació de l'obra i termini d'execució

Es fixa un termini per a l'execució de les obres de: **CINC MESOS (5)**

DAE4 Revisió de preus

De conformitat amb l'article 8.1. del Reial Decret 55/2017, de 3 de febrer, pel qual es desenvolupa la Llei 2/2015, de 30 de març, de desindexació de l'economia espanyola, no és procedent la revisió de preus perquè el termini d'execució de l'obra és inferior a dos anys.





DAE5 Control de qualitat

Atès allò establert en l'article 233, 1, c) de la Llei 9/2017, de 8 de novembre, de contractes del sector públic, els assaigs de control de qualitat necessaris per a l'acceptació dels materials i unitats d'obra executades aniran a càrrec del contractista fins el límit de l'ú (1,00%) de l'import d'execució material del projecte base de licitació.

DAE6 Termini de garantia

Es fixa un termini de garantia de la totalitat de l'obra executada d'1 any.

DAE7 Seguretat i Salut

L'Estudi de Seguretat i Salut, que figura en l'annex 1 del present projecte, satisfà tots els requisits previstos en la llei 39/1999 de prevenció de riscos laborals i a l'art.5 del RD 1627/1997 de 24 d'octubre pel que s'estableixen Disposicions Mínimes de Seguretat i Salut en les obres de construcció, així com la Llei 31/1995, de 8 de novembre de prevenció de riscos laborals i el RD 171/2004, de 30 de gener.

Per l'execució de les mesures de seguretat i salut s'ha previst un import d'execució material de **5.285,40€** (CINC MIL DOS-CENTS VUITANTA-CINC EUROS AMB QUARANTA CÈNTIMS), tal i com es desglossa en el capítol II del present projecte.

DAE8 Estudi de gestió de residus de construcció i demolició

L'Estudi de gestió de residus i demolició (EGR), que figura en l'annex 2 del present projecte, satisfà tots els requisits previstos pel RD 105/2008 d'1 de febrer, pel qual es regula la producció i la gestió de residus de construcció i demolició.

DAE9 Declaració d'obra complerta

Les obres contemplades en aquest projecte compleixen les condicions establertes en l'article 125 del Reglament General de la Llei de Contractes de les Administracions Públiques (aprovat pel Reial Decret 1098/2001 de 12 d'octubre) per a ser considerada com a obra completa i susceptible de ser lliurada per a l'ús general en comprendre tots els elements per a la seva utilització.

Els arquitectes municipals
Rodrigo Alaminos Rodríguez
Alejandro Quintin Nuñez

Martorell, document signat electrònicament al marge







M.1 ANTECEDENTS I CONDICIONANTS DE PARTIDA

Normativa urbanística

- El planejament vigent en el municipi de Martorell és el Pla General d'Ordenació Urbana de Martorell, aprovat definitivament per la Comissió d'Urbanisme de Barcelona, en sessió celebrada el dia 18 de desembre de 1991, publicat al DOGC núm. 1550 de 3 de febrer de 1992.
- Les Normes Urbanístiques van ser publicades al DOGC núm. 4452 de data 22 d'agost de 2005

Propietat

El propietari de les obres és l'Excel·lentíssim Ajuntament de Martorell no produint-se cap afectació de béns no públics ni municipals.

Antecedents

Aquest barri pren el seu nom del que rebia el traçat de l'antic camí ral que, provinent del Pontarró, anava cap a Igualada per Piera i Capellades. Aquest camí, documentat de força antic, seguia paral·lel al que avui és l'avinguda del Camí Fondo, cap el Pou del Merli. Les modificacions de la carretera de Piera després dels canvis de traçat de la N II van portar a obrir el traçat que des de Can Carreres porta al Pou del Merli i a abandonar el camí històric, el 1865. Tota aquesta àrea era explotada bàsicament com a vinya i va subsistir com a tal fins a començaments dels anys 1970. Ja llavors es va començar a aplicar un pla urbanístic dissenyat anteriorment i que progressivament aniria configurant el barri. Amb tot, el pla urbanístic inicial preveia una novetat important que situava a nivells diferents la circulació de vianants de la rodada. Aquesta opció es va bandejar finalment en considerar que els costos de manteniment de l'enjardinament serien insostenibles pel municipi. Malgrat tot, això va redundar en el manteniment d'unes espaioses voreres.

Mentre el Pla va ser dissenyat com una zona que combinava habitatges unifamiliars i blocs, el Camí Fondo es dissenyà com a una zona més densament poblada, sobre la base de la construcció de blocs aïllats, amb espais oberts amplis entre ells.

Quan es va redactar el pla urbanístics, no era prevista la comunicació amb el barri de Buenos Aires ja que ambdós eren separats pel desmunt del tren; una profunda rasa que no seria coberta fins força anys després i que donaria origen a l'actual passeig de Catalunya.

M2 DESCRIPCIÓ DE LA SOLUCIÓ ADOPTADA

Tenint present l'objecte del *PROJECTE DE RENOVACIÓ DE VORERES I ARBRAT DELS CARRERS SANT LLORENÇ D'HORTONS, CASTELLVI DE ROSANES I AVDA CAMÍ FONDO DE MARTORELL* es preveuen les següents actuacions:

- La substitució del paviment de la vorera en la seva totalitat així com de vorada, rigola i escocells existents.
- La modificació del traçat de les voreres en les proximitats al pas de vianants, incrementant la superfície d'espera i delimitant l'àmbit d'aparcament dels vehicles.
- La substitució de l'arbrat existent i la plantació de nou arbrat.
La millora del sòl en la zona de plantació d'arbrat mitjançant l'execució d'una franja de plantació longitudinal, d'amplada delimitada per l'escocell, oferint volum de sòl útil a l'arbrat per al seu desenvolupament sense comprometre l'aixecament futur de la vorera ni l'espai pels serveis.
- La renovació de la xarxa d'enllumenat públic i instal·lació de noves llumeneres amb criteris d'eficiència energètica LED amb sistema de tele gestió i control.
- La renovació de la xarxa de reg.
- La substitució i renovació de la senyalització horitzontal i vertical.





M3 MEMÒRIA TÈCNICA

M3.1 TREBALLS PREVIS, ENDERROC I MOVIMENT DE TERRES

M3.1.1 Treballs previs

L'obra es realitzarà mantenint la mobilitat rodada en tot moment del carrers objecte de reurbanitzar, minimitzant les afectacions als aparcaments de l'entorn immediat. En qualsevol cas de ser necessària qualsevol afectació caldrà realitzar-les amb autorització prèvia de la Policia Local.

M3.1.2 Enderroc

Es preveu l'enderroc de les vorada, rigola i paviment existent de les voreres així com la base de formigó per permetre executar les rases dels nous serveis previstes.

El projecte contempla l'adequació dels registres dels serveis existents a la nova cota de projecte amb la corresponent partida pressupostària.

A les ampliacions de les voreres es procedirà a l'excavació dels trams d'asfaltat fins als nivells adequats segons projecte d'urbanització, i s'afegirà una nova base de formigó sobre la qual es col·locarà el nou paviment.

No es realitzarà nova caixa de paviment per al trams asfaltats. Es reomplirà o rebaixarà la cota d'acabat de l'asfaltat, per a ajustar-la a les cotes de rasant de projecte. Es preveu el tall amb disc i el posterior fressat de la calçada existent del carrers de projecte per a la posterior pavimentació d'una nova capa de rodadura adequada a les noves rasants un cop finalitzada l'actuació.

Es preveu el transplantament de l'arbrat existent i retirada del mobiliari urbà (senyals,pilones,paperes) que sigui incompatible amb la proposta i amb l'execució de les obres.El mobiliari urbà que es retiri es transportarà a la brigada municipal o bé s'acopiarà per la seva posterior recol·locació a la nova ubicació de projecte.

M3.1.3 Moviments de terres

Es preveu rebaixar la cota existent del terreny per encabir la subbase, base i acabat dels paviment en les zones d'ampliació de les voreres que es realitzen en els encreuaments viaris i en els passos de vianants per tal d'augmentar la seguretat dels itineraris de vianants.

Es preveu una actuació de millora del sòl en la zona de l'arbrat de les voreres consistent en l'excavació d'una franja longitudinal que uneixi els escocells sota el paviment amb reblert de sòl estructural per tal de millorar la implantació i desenvolupament de la vegetació

M3.2 BASES I PAVIMENTS

M3.2.2 Paviments

El projecte preveu la relació de paviments següents:

- Paviment de vorera

Paviment de peces prefabricades de formigo de 60x40 cm i 7 cm de gruix, col·locades amb morter de ciment 1:6, i rejuntades amb beurada de ciment fins a mitja peça i rejuntat amb sorra final. Peça de la casa ICA-Sorigué color Terracota o equivalent.

- Paviment de calçada

Paviment de mescla bituminosa contínua en calent tipus D-10 (AC 16 surf B 50/70 D), amb betum asfàltic de penetració, de granulometria densa per a capa de trànsit i granulat granític, estesa i compactada, de 5 cm de gruix amb reg d'adherència previ a la capa de rodadura.

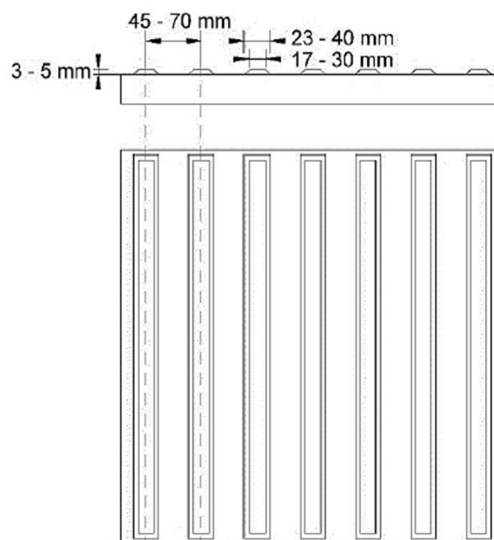


- Paviment tàctil d'encaminament

Paviment que s'utilitza com a sistema de senyalització per facilitar l'orientació i la localització de determinats elements, en concret, als encreuaments viaris per a vianants, per senyalitzar canvis de nivell (amb les bandes orientades en la direcció transversal al pas) i per la ubicació de les parades d'autobus.

Es resoldrà amb una franja guia d'encaminament direccional, de 80 cm d'amplària, de panot de 20x20x4 cm de color gris amb ratllat direccional de classe 1a, preu superior, col·locats a truc de maceta amb morter ciment 1:6 i beurada de ciment pòrtland segons documentació gràfica adjunta i tindrà les següents característiques :

- El gravat de la peça ha de ser amb estries en relleu, amb alçària compresa entre 3 i 5mm que en faciliti la detecció sense que suposi cap obstacle per a les persones usuàries de cadira de rodes i segons les condicions dimensionals del gràfic adjunt.
- Les estries s'han d'orientar en la direcció de pas
- L'eix de la franja d'encaminament s'ha de situar centrada respecte al guual.
En entorns existents, sempre que l'amplada del guual sigui > a 180cm es podrà descentrar aquesta línia garantint una separació de ≥ 90 cm entre l'eix i l'extrem del guual.
- Als canvis de direcció, la intersecció s'ha de resoldre mitjançant peces en biaix
- Els punts d'intersecció entre tres direccions o més es resolen mitjançant peces llises o peces amb botons troncocònics



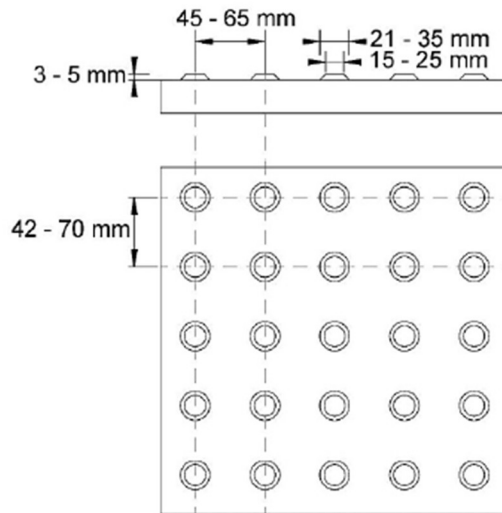
- Paviment tàctil d'avís

Paviments que s'utilitza com a senyalització d'avertència per alertar de canvis de nivell, d'elements singulars, del pas a una zona habilitada per a vehicles o d'altres circumstàncies que poden generar perill.

El projecte preveu la seva col·locació als encreuaments entre itineraris accessibles i calçada, concretament al límit entre vorera i calçada a la franja inferior de la rampa de guual de vianants.

Es resoldrà amb peces de granit de 40x60 cm amb tacs tàctils de classe 1a que compliran les condicions dimensionals del gràfic adjunt, col·locades sobre base de formigó a truc de maceta amb morter ciment 1:6 i beurada de ciment pòrtland.





M3.2.2 Vorada

Les peces de vorada seran de pedra granítica, de 15 cm d'ample i 25 cm d'alçada, de forma recta o corba, escairades, serrades mecànicament i flamejades, col·locades sobre base de formigó no estructural de 20 a 25 cm d'alçària i rejuntades amb morter.

La vorada es deixarà a una alçada respecte a la calçada o a la rigola entre 5 i 12 cm.

Es col·locaran peces de rigola en la trobada del paviment asfàltic amb la vorada en tota l'intervenció.

M3.2.3 Rigola

La rigola, de 30 cm d'amplada, es resoldrà amb peces de doble capa de formigó color blanc, de 30x30x8 cm, col·locades amb morter sobre base de formigó d'ús no estructural i rejuntades amb beurada de ciment.

M3.2.3 Escocells

Els escocells seran rectangulars, d'acer corten, col·locats amb fonament i anellat de formigó d'ús no estructural HNE-15/P/40, de 15 cm d'alçada, 8mm de gruix i dimensions d'amplada i llargària en funció de la seva ubicació i indicada a la documentació gràfica del projecte.

La superfície de l'escocell es reblirà amb una capa esmorteïdora drenant de cautxú tipus MULCH de 5 cm de gruix realitzada in situ sobre capa de 4 cm de grava de granulometria 14/20mm compactada i anivellada per mitjans manuals

La capa esmorteïdora de 5 cm està constituïda per una capa de 3cm de cautxú reciclat SBR, de color negre, aglutinat amb resina aromàtica i una capa d'acabat amb EPDM MULCH de 2 cm de gruix, color Marró, aglutinat amb resina aromàtica amb filtre U.V.

M3.2.4 Gual de vianants

Els extrems del gual es resoldrà amb 3 peces de pedra granítica serrada mecànicament i flamejada, de 40x40 cm, col·locades amb morter sobre base de formigó no estructural.

La rampa del gual de vianants es resoldrà amb peça de pedra natural, de 121.8x40x6 cm, de pedra granítica, serrada mecànicament i flamejada, col·locada amb morter sobre base de formigó no estructural





HNE-20/P/10, salvant un desnivell de 12 cm, amb pendent longitudinal del pla inclinat $\leq 10\%$, amplada mínima de pas 180cm en la direcció de pas de l'encreuament i longitud total de 1,20 m.

La rampa estarà conformada per dues franjes de 60cm; la primera franja amb peça flamejada especial amb botons indicadors i la segona franja amb peça llisa.

En compliment d'allò establert a l'Ordre TMA/851/2021 i al D209/2023, es col·locarà una franja de paviment tàctil d'encaminament en el centre de tots els gual amb color segons paviment de proposta, i una franja de paviment tàctil d'avís a l'inici de les rampes dels guals per on hi transitin els vianants.

Els guals de vianants queden ubicats i senyalitzats a la vorera mitjançant la franja de paviment tàctil d'encaminament de 80 cm d'ample.

M3.3 XARXA SANEJAMENT

La xarxa d'aigües pluvials existent està en bon estat i funciona satisfactòriament, de manera que s'intentarà aprofitar sempre que sigui possible, sense incorporar nous pous.

El projecte preveu el desplaçament d'embornals incompatibles amb la proposta i la col·locació de nous embornals a on s'ampliïn les voreres i es creï un punt baix sense possibilitat d'evacuació de les aigües pluvials per gravetat, amb reixa de fosa dúctil, abatible i amb tanca, de 750 x 300 x 40 mm, classe C250 segons norma UNE-EN 124, i 10 dm² de superfície d'absorció col·locat amb morter.

En tots els punts on es desplacin els embornals i se'n col·loquin de nous es deixarà un registre per manteniment de la xarxa.

S'utilitzarà tub de polietilè, diàmetre nominal DN 250, classe de rigidesa anular SN 8 (rigidesa anular 8 kN/m²), de superfícies interna llisa i externa perfilada de tipus B, codi d'àrea d'aplicació U, fabricació segons norma UNE-EN 13476-3, unió mitjançant maniguet extruït i junt elastomèric d'estanquitat, col·locat al fons de la rasa sobre llit de sorra de 10 cm de gruix i reblert de sorra fins a 30 cm per sobre del tub, amb picó vibrant de combustible

M3.3.1 Pericons de registre i tapes

Els pericons, de 60x60x60 cm, es resoldran amb fàbrica de maó calat de 290x140x100 mm, arrebossada i lliscada interiorment amb morter mixt amb una proporció en volum 1:2:10, sobre solera de formigó de 20 cm de gruix i reblert lateral amb terra de la mateixa excavació.

Les tapes seran quadrades, de fosa dúctil, recolzada, pas lliure de 600x600 mm, classe C250 segons norma UNE-EN 124, col·locades amb morter per a ram de paleta.

M3.4 XARXA ELÈCTRICA I D'ENLLUMENAT PÚBLIC.

La xarxa d'enllumenat públic es realitzarà:

- Amb criteris d'eficiència energètica, adaptada a la tecnologia LED amb elevada eficiència lumínica i regulació del fluxe amb doble nivell
- Amb implantació de sistemes de telegestió i control.
- Garantirà el valor d'uniformitat $> 0,40$ i nivell d'il·luminació mínim exigible segons normativa vigent.
- La temperatura de color de les llumeneres serà de 4000°k

Actualment la il·luminació de l'espai públic es realitza amb fanals alts de bacul corb a l'avinguda camí fondo, amb fanals de 4m d'alçada ref Atik de Simon o equivalent al carrer Sant Llorenç d'Hortons i amb bàcul doble corb des de la mitjana del carrer Castellvi de Rosanes. Totes les lluminàries son de baix consum tipus Led, i per aquest motiu només es renovarà la infraestructura actual i es deixarà la previsió per futures actuacions en l'enllumenat del barri.





Al carrer Sant Llorenç d'Hortons es retiraran els bàculs i lluminàries actuals que il·luminen la calçada i es substituiran per llumeneres ref Merak de Simon o equivalent, amb tecnologia LED, elevada eficiència lumínica i amb regulació del fluxe amb doble nivell i mínim manteniment.

No es substituiran els bàculs i llumeneres de l'avinguda Camí Fondo i del carrer Castellvi de Rosanes.

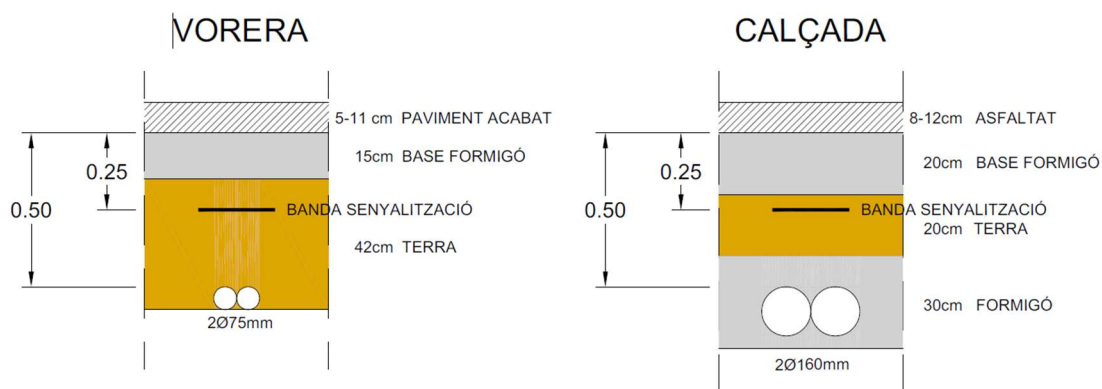
M3.4.1 Canalitzacions

Les canalitzacions de la xarxa d'enllumenat públic es resoldrà amb 2 tubs corbables corrugats de polietilè (PE), de doble capa, llisa la interior i corrugada l'exterior, de 75 mm de diàmetre nominal, aïllant i no propagador de la flama, resistència a l'impacte de 20 J, resistència a compressió de 450 N i amb fil guia per cada tub.

Es col·locaran a una fondària mínima de 50cm mesurats entre la seva generatriu superior i la rasant del paviment de vorera o carrer.

Si la canalització discorre per vorera, els tubs es protegiran amb sorra fins a 25 cm per sobre de la generatriu superior del tub més alt i posteriorment es col·locarà una banda continua de senyalització del servei de PE.

Si la canalització discorre per calçada, els tubs seran de 160mm de diàmetre nominal i mateixes característiques que l'anterior i es protegiran amb dau de formigó envoltant els tubs amb un recobriments mínim de fins a 10 cm per sobre de la generatriu superior del tub més alt i amb 15 cm de sorra fins arribar als 25 cm per sobre tub on es col·locarà la banda continua de senyalització del servei de PE.



M3.4.2 Pericons de registre i tapes

Es preveu l'execució de pericons/arquetes de registre a cada cruïlla de carrer, a cada derivació de canvi de direcció i a qualsevol encreuament del traçat de la xarxa.

El pericó, de 45x45x40 cm de mides interiors i tapa fixa, es resoldrà amb paret de 15 cm de gruix de maó calat de 290x140x100 mm, arrebossada i lliscada per dins amb morter 1:2:10, sobre solera de formigó en massa de 10 cm.

La tapa fixa del pericó serà quadrada, amb l'anagrama indicatiu d'enllumenat públic 'EP', de fosa dúctil, amb pas lliure de 400x400 mm classe C250 segons norma UNE-EN 124, col·locada sobre bastiment ancorat a parets amb morter per a ram de paleta.

Tots els tubs que passin per l'interior d'un pericó es realitzaran amb entrada pels laterals i sempre a 10 cm, com a mínim, per damunt del fons i a una profunditat mínima de 0,60 m mesurats entre la seva generatriu superior i la rasant del paviment de vorera o carrer.





M3.4.3 Cables

La xarxa de distribució per canalització soterrada es realitzarà amb cable amb conductor de coure de tensió assignada 0,6/1 kV, de designació RVFV, construcció segons norma UNE 21123-2, tetrapolar, de secció 4x6 mm², amb armadura de fleix d'acer i coberta del cable de PVC (RETENAX FLEJE), classe de reacció al foc Eca segons la norma UNE-EN 50575, col·locat en tub. Colors blau, negre, marró i gris.

M3.4.4 Xarxa de terra

Atès allò establert en la Instrucció ITC.BT.018 del vigent Reglament Electrotècnic per Baixa Tensió, es protegiran les parts metàl·liques accessibles de la instal·lació mitjançant la connexió de cadascun dels nous punts de lluminària proposats al circuit de posta a terra.

Aquest circuit de posta a terra, soterrat, es resoldrà amb coure nu de 1x35mm² i es connectarà a electròdes de terra formats per plaques d'acer galvanitzat de 045m² i 2mm de gruix.

Les unions entre els conductors de presa de terra, es faran amb peces de coure que connecten ambdós conductors a pressió o soldadura "Cadwell".

La presa de terra general d'una instal·lació serà tal que la tensió de contacte màxima entre qualsevol massa metàl·lica i terra no superi el valor de 24 V.

M3.4.5 LLumeneres

Base

La base de les columnes, de mides 80 x 80 x 80 cm (amplària x llargària x alçària) es resoldrà amb formigó en massa amb additiu hidròfug HM - 20 / B / 20 / X0 amb una quantitat de ciment de 200 kg/m³ i relació aigua ciment \leq 0.6.

La cara superior de la base haurà de quedar per sota de la rasant de la vorera, a la profunditat necessària per tal que no sobresurtin els pernns de fixació del suport.

Bàcul/Columna

Columna troncocònica de planxa d'acer galvanitzada per immersió en bany de zinc en calent de 77 micres de gruix mínim, de 3,5 m d'alçària, model HGH-Europeu o equivalent, amb base platina i porta enrasada, segons norma UNE-EN 40-5, col·locada sobre dau de formigó. Inclou els corresponents pernns d'ancoratge, femelles i contrafemelles, equip de derivació i protecció, amb fusibles de 6A, IP-55, cablejat interior amb línia de 2x2,5+1x2,5(T) mm² 1KV, RV amb connexions, connexió a terra (piqueta inclosa), caixa tipus CAHORS DF21/2 classe II, muntada sobre dau de formigó de 0,8x0,8x1m. Totalment connectada i en funcionament.

Lluminària

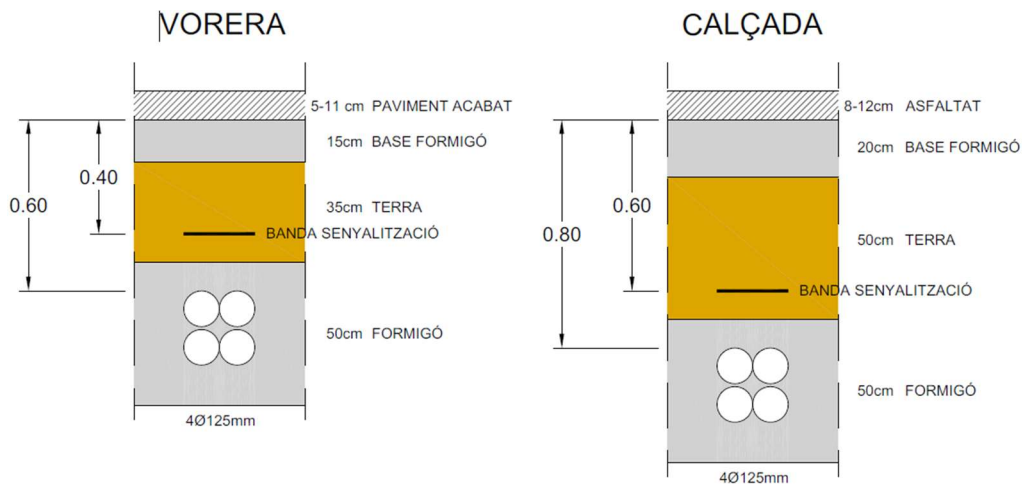
Lluminària LED per a exterior, model MERAK de SIMON, de 75W de potència total, temperatura de color 4.000K, de distribució simètrica amb difusor de vidre i cos alumini fos, equipat amb dispositiu d'alimentació i control regulable DALI, flux lluminós 6410 lm, vida útil \geq 83000, aïllament elèctric de classe I, grau de protecció IP-66 i IK10 amb accessori per fixar vertical i acoblat a l'extrem del suport. REFERÈNCIA: MERAK SY GTF 0 SA_NDL_75W_1KIA23_2N-_C1GYDECO- Referència : 242-003902013

M3.5 XARXA DE TELECOMUNICACIONS LOCALRET



Es preveuen les canalitzacions de la xarxa de telefonia mitjançant prisma de 4 tubs corbables corrugats de polietilè (PE), de doble capa, llisa la interior i corrugada l'exterior, de 125 mm de diàmetre nominal, aïllant i no propagador de la flama, resistència a l'impacte de 20 J, resistència a compressió de 450 N i amb fil guia per cada tub.

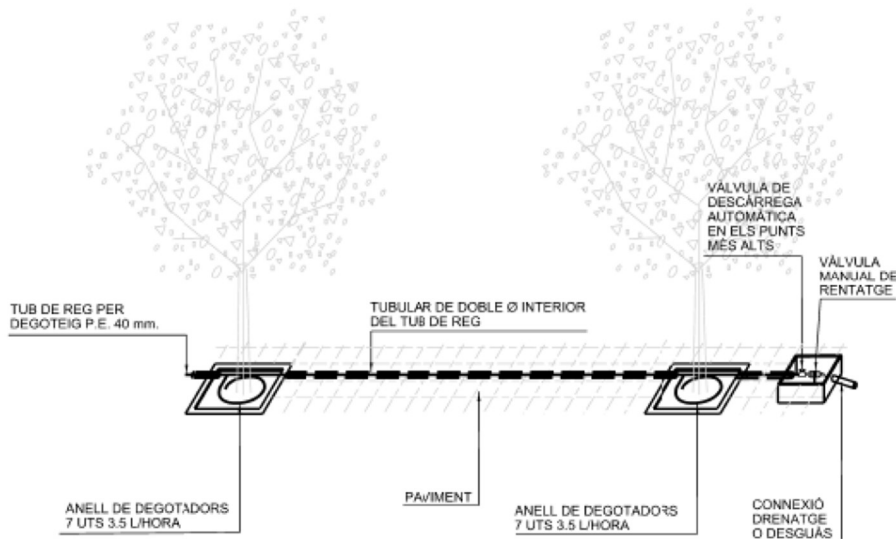
Es col·locaran a una fondària mínima de 60cm si la xarxa discorre per vorera i a 80 cm si discorre per calçada, mesurats entre la seva generatriu superior i la rasant del paviment de vorera o carrer i es protegiran amb dau de formigó de 50cm de fondària envoltant els tubs amb un recobriment mínim de fins a 10 cm per sobre de la generatriu superior del tub més alt i amb 10 cm de sorra fins arribar als 20 cm per sobre del tub més alt on es col·locarà la banda continua de senyalització del servei de PE.



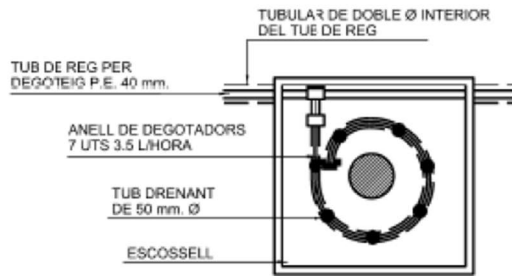
M3.6 XARXA DE REG

El present projecte contempla la instal·lació de reg automatitzat en totes les zones on es realitzin plantacions o sembres i es situarà dins de les noves jardineres i/o escocells previstos a projecte segons documentació gràfica adjunta.

El sistema previst en projecte es el de reg per degoteig en escocells, automatitzat, consistent en una canonada de polietilè de 32mm (PE40) amb degoters auto-compensants inserits a distàncies variables.



Croquis indicatiu de detall de reg per degoteig en arbres d'alineació

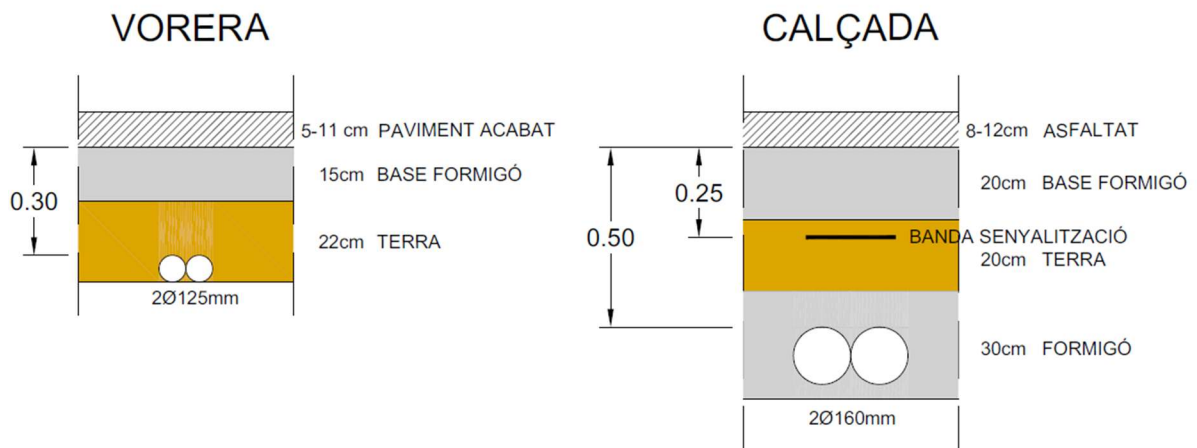


Croquis indicatiu de connexió de l'anell de degoteig a la canonada secundària per al reg de l'arbre

M3.4.1 Canalitzacions

Tub de polietilè de designació PE 40, de 32 mm de diàmetre nominal, de 10 bar de pressió nominal, sèrie SDR 7,4, UNE-EN 12201-2, connectat a pressió, amb grau de dificultat mig, utilitzant accessoris de plàstic, i col·locat al fons de la rasa.

Es col·locaran a una fondària mínima mesurada entre la seva generatriu superior i la rasant del paviment de vorera o carrer de 30cm si la xarxa discorre per vorera; i a 50 cm si discorre per calçada. Els tubs que discorri soterrats per calçada aniran protegits amb dau de formigó de 30cm de fondària envoltant els tubs amb un recobriment mínim de fins a 10 cm per sobre de la generatriu superior del tub més alt i amb 15 cm de sorra fins arribar als 25 cm per sobre del tub més alt on es col·locarà la banda continua de senyalització del servei de PE.



Totes les canonades dins una mateixa rasa (tant d'aigua com conduccions elèctriques) estaran separades entre elles uns 10 cm, per facilitar reparacions posteriors.

En les zones en que s'hagin de travessar paviments pavimentats o formigonats es col·locaran passatubs amb el doble de diàmetre interior que el de la canonada. Les tubulars de protecció en zones pavimentades hauran de complir amb les següents característiques:

- Canonada PE50mm = tubular 125mm
- Canonada PE40mm = tubular 110mm
- Canonada inferior a PE40mm = tubular 90mm

M3.6.2 Pericons i tapes





Les mides dels marcs de les tapes dels pericons seran de 120x60 cm (amb tapa de 60x60cm) pel bypass mestre i pericó comptador, i de 60x60cm per la resta de pericons (registres, creuaments de calçada, vàlvules de descàrrega manual i automàtica). Totes les tapes de fundació compliran amb les característiques especificades per la Direcció Tècnica Facultativa; els tancaments es realitzaran amb frontisses i tanca i sempre s'especificarà "Reg Parcs i Jardins". El sentit d'obertura de la tapa, per seguretat, anirà cap a parterre i calçada.

Tots els pericons seran de formigó prefabricat o bé estaran formats per parets de 15 cm. de gruix de totxanes, amb un fons de 20 cm. de graves pel drenatge.

En la mesura del possible els pericons s'ubicaran en paviment dur. Quedaran allunyats entre 30 i 40 cm de la vorada col·locant passamurs que connectin el pericó amb l'interior del parterre.

Es preveu la col·locació de pericons en els següents casos:

- Quan les xarxes secundàries quedin segmentades per les ramificacions que se'n derivin per poder accedir als diferents parterres
- En els passos de calçada i en alguns angles molt tancats del recorregut de les canonades secundàries.
- Pericons amb vàlvula de ràcord pla del mateix diàmetre que la canonada, pel rentat de la instal·lació; així com una vàlvula de descàrrega automàtica. Aquests pericons quedaran col·locats als extrems de la xarxa secundària i en el punt més alt. Les vàlvules de rentat seran una vàlvula de ràcord pla del mateix diàmetre que la canonada i aniran precedits d'un colze de llautó amb rosca mascle d'1". Seran pericons sense fons, el qual estarà format per una capa de graves pel drenatge de les aigües del rentat de la instal·lació.

M3.6.3 Rases

Tots les rases seran de 20 cm d'ample i 50 cm de fons fins la generatriu superior del tub. Un cop oberta la rasa, es regularitzarà el fons amb una base de sorra (sauló), per a seient de la canonada de 15 cm. Un cop instal·lada la canonada aquesta es recobrirà amb una capa de 15 cm. de sorra (sauló), abans del farcit total de la mateixa.

M3.6.4 Automatització de la xarxa de reg

El bypass és un conjunt d'elements que consta d'electrovàlvula, 3 vàlvules de ràcord pla, dos colzes mascle i femella de llautó, dues T de llautó i dos enllaços mixtos amb rosca mascle.

És la part automàtica i manual de posta en funcionament d'un sector de reg, i en el cas de reg per degoteig i micro irrigació s'ha de dotar de reductor de pressió i filtre.

Programadors

Totes les instal·lacions de reg s'han d'automatitzar i han de ser telegestionades amb programadors electrònics modulars ampliables, referència T-BOS 1EST o equivalent.





M3.7 JARDINERIA

Es proposa el transplantament de l'arbrat viari existent incompatible amb la proposta i la nova plantació d'arbrat, de port mitjà, alçada 6-15m, amplada 4-6 m i perímetre de 20/25.

S'opta per l'elecció d'arbres de fulla caduca, de manera que ofereixen ombra al visitant durant els mesos més calorosos i deixen passar la radiació solar durant els mesos de més fred.

L'arbrat previst en el projecte en funció de la seva ubicació és el següent:

- Arbrat d'alineació de fulla caduca, Acàcia '*Styphnolobium japonicum*' als carrers Sant Llorenç d'Horton, Castellvi de Rosanes i a l'avinguda Camí fondo.

Per garantir la consistència en el subministrament i la flexibilitat en la logística de la plantació, els arbres es subministraran amb pa de terra o en contenidor.

Amb l'objectiu de garantir la qualitat dels arbres, és necessari que siguin extrets del viver subministrador com a màxim 48 hores abans de ser servits i preferentment el transport des del viver es realitzarà el mateix dia de la plantació.

M3.7.1 Subministrament d'espècies

L'arbre òptim per plantar ha de tenir aquestes característiques:

- Un eix central (sense codominàncies) i/o una capçada ben formada.
- Presència important de gemmes a les seves branques, capaces de proporcionar suficients auxines que estimulin el desenvolupament de les arrels. És molt important no eliminar-les en el moment de la plantació.
- La relació alçada / diàmetre ha d'ésser proporcional al seu creixement.
- Absència de forquilles en el tronc i branques.
- Absència de ferides en el tronc.
- Els arbres amb capçada i/o empeltats (arbres que hem tallat la guia principal), el número d'eixos que surten de la creu ha de ser de 3 a 5 i han de tenir una longitud mínima d'1 m.
- L'angle d'inserció de les branques amb el tronc ha de correspondre al de cada espècie.
- L'inici de la capçada en plantacions viàries ha d'estar entre 2,25 i 2,50 m, excepte els de port columnar.

Per garantir la consistència en el subministrament i la flexibilitat en la logística de la plantació, els arbres es subministraran amb pa de terra o en contenidor garantint les següents característiques:





- En el cas de subministre amb pa de terra, el diàmetre ha de ser com a mínim tres vegades el perímetre del tronc de l'arbre. S'ha de presentar sòlid, recobert amb material biodegradable i/o tela metàl·lica no galvanitzada i ha de deixar al descobert el coll de l'arbre.
- En cas de subministre amb contenidor, les arrels no poden presentar símptomes d'espiralització, En cas de presentar arrels en espiral, es poden fer talls verticals a les arrels per tal de trencar l'espiralització i estimular el creixement de noves arrels.

S'ha d'acreditar que ha passat com a mínim un cycle vegetatiu (un any) en el mateix contenidor de subministrament i com a màxim dos cycles vegetatius

Amb l'objectiu de garantir la qualitat dels arbres, és necessari que siguin extrets del viver subministrador com a màxim 48 hores abans de ser servits i preferentment el transport des del viver es realitzarà el mateix dia de la plantació.

M3.7.2 Plantació d'espècies vegetals

La plantació es realitza segons els bons mètodes de la jardineria:

- Per a la plantació d'arbres subministrats en contenidor o pa de terra, el diàmetre del clot ha de ser com a mínim dos vegades més ample que el del pa de terra. La profunditat del clot ha de ser aproximadament igual a l'altura del pa de terra, quedant sempre el coll a nivell amb el substrat.
- A continuació es col·loca l'arbre vertical i es col·locaran tubs d'aeració al voltant del sistema radicular procurant que no quedin aixafats i que la seva zona inferior del pa de terra resti a tocar del sistema de drenatge. Posteriorment s'omple el clot amb terra vegetal i es compacta manualment i de forma lleugera la terra al seu voltant fins que l'arbre queda totalment ancorat. A continuació es col·locaran els tutors que mantindran l'arbre en posició vertical i el protegiran de possibles cops.
Finalment es conforma una poua de com a mínim 1'5m de diàmetre i amb una capacitat de mínim 50 litres d'aigua i es realitza un primer reg abundant , el reg d'implantació. Aquest reg que es realitzarà just després de la nova implantació o en un temps màxim de 24 hores es realitzarà amb baixa pressió sense que produxi desclaçament de les terres i té com a objectiu omplir d'aigua el clot de reg i mullar el sistema radicular de l'arbre, de manera que el sòl quedi a capacitat de camp, procurant no embassar el fons del forat de plantació. Això és essencial per assentar les terres aportades al clot de plantació i apropar-les a les arrels, per així eliminar les bosses d'aire i reduir l'estrès de post plantació de l'arbre.
- Durant l'obra i mentre no es faci l'entrega definitiva de l'obra, caldrà regar manualment tots els arbres.

M3.7.3 Sòl de plantació

El sòl de plantació correspon al sòl delimitat per l'escocell on es planta l'arbrat. Aquest sòl ha de facilitar l'arrelament i oferir les condicions necessàries per al creixement de l'arbre durant el període d'implantació, millorant la terra de el lloc per obtenir una terra franco-arenosa amb 5% (en pes) de matèria orgànica o, si no preparar una barreja d'un 60% de sorra de riu rentada 2-3 mm, 20% compost d'origen vegetal i 20% terra vegetal preferentment del lloc.

M3.7.4 Millora del sòl

Un gran volum de sòl no compactat amb un bon drenatge, aeració adequada i una bona fertilitat és la clau per al bon desenvolupament dels arbres. Quan el sòl és inadequat, els arbres deixen de créixer, presenten símptomes de raquitisme i moren prematurament.





En sòls que no estan coberts per paviment, és possible millorar o substituir els sòls compactats per fer-los més adequats al creixement de les arrels. Però quan els sòls estan coberts per paviment, les necessitats de l'arbre van en contra de les especificacions de compactació necessàries per col·locar un paviment.

El sòl estructural és un sistema que compleix ambdós requisits per tal de compatibilitzar un sòl útil per al desenvolupament de les arrels dels arbres i les exigències tècniques i portants dels paviments. Es basa en una barreja de material granular i terra vegetal que es pot compactar més del 95% de Pròctor i que permet el creixement de les arrels dels arbres i es poden emprar com un sistema per recollir, retenir i infiltrar l'aigua de l'escorrentia superficial per a l'aprofitament de la mateixa vegetació i/o també com a sistema de recàrrega i d'infiltració al terreny natural.

Per aquest motiu es proposa el sòl estructural com a sistema de millora del subsòl en la franja longitudinal on es preveu la plantació d'arbres, d'amplada delimitada per la dimensió de l'escocell i de llargada contínua connectant els escocells entre si per sota del paviment per tal de compatibilitzar un sòl útil per al desenvolupament de les arrels dels arbres i les exigències tècniques i portants dels paviments.

Aquest sistema està constituït per:

Sòl estructural

Barreja de material granular i terra vegetal amb la següent composició:

- Sorra rentada granítica 0-3.5mm
- 10% compost vegetal
- 10% terra de textura franc-llimona o franc-argilosa provinent de la pròpia excavació
- 500g/m³ d'hidrogel

Col·locació: en tongades de 25-30cm de gruix, amb lleugera compactació entre capes i refinat final.

Capa d'aireig

Capa de graves de 18 a 25 mm, d'un gruix mínim de 10 cm (recomanable 15 cm) entre el sòl estructural i la base de formigó del paviment.

Aquesta capa actua com a sistema de ventilació de la terra base, redueix la proliferació d'arrels sota els paviments i evita així que deteriorin, aixequin i malmetin els paviments.

Làmina separadora

Làmina geotèxtil de polipropilè de 100-110gr/m² entre la capa d'aireig i la base del paviment

Barrera anti arrels

Làmina geotèxtil d'alta resistència a penetració de les arrels, amb doble capa calandrada i laminada, de polipropilè de 280 gm² de pes específic i 1 mm de gruix, amb una resistència a la rotura de 500/250 N/5cms i una elongació del 20/30 %, de 65 cm de profunditat.

Es col·locarà longitudinalment al llarg de la totalitat de la franja de millora del sòl i en ambdues cares per separar-la de les zones pavimentades si s'escau, evitant així que les arrels envaeixin el paviment i les xarxes de serveis.

M3.8 MOBILIARI URBÀ

Es preveu el subministre i instal·lació, seguint la disposició marcada a la documentació gràfica, del següent equipament de mobiliari urbà :





- Paperera trabucable ref C-23F-CH de grup fabregas o equivalent de 45 cm de diàmetre, de planxa d'acer galvanitzada i pintada en color oxiron negre forja , amb base perforada i suports de 50x20x1,5 mm, fixada mecànicamen a dau de formigó.

M3.9 SENYALITZACIÓ

S'haurà de reposar la totalitat de la senyalització horitzontal i vertical existent a la zona, retirant les senyals existents i com a criteri general, es minimitzaran el nombre de senyals i nombre de pals suport, aprofitant, sempre que sigui possible, fanals i semàfors existents

S'hauran de reposar a l'estat original i/o repintar tots els senyals i marques vials que s'hagin malmès per efecte d'obres encara que aquesta afectació surti fora de l'àmbit concret de l'obra.

Es preveu seguint la disposició marcada a la documentació gràfica del projecte el següent tipus de senyalització

M3.9.1 Senyalització viària horitzontal

El projecte preveu la senyalització viària horitzontal consistent amb el pintat sobre paviment de marca vial superficial per a ús permanent i retrorreflectant en sec, amb humitat i amb pluja, tipus P-RR, amb pintura acrílica de color blanc i microesferes de vidre, aplicada amb màquina d'accionament manual corresponent a :

- La senyalització dels passos de vianants.
- La senyalització de les zones de càrrega i descàrrega.
- La senyalització de les plaques d'estacionament i de les places d'aparcament accessibles.
- La senyalització de les marques vials de circulació corresponents.

M3.9.2 Senyalització vertical

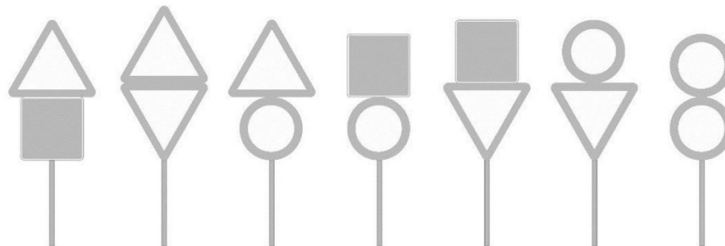
El projecte preveu la senyalització vertical viària consistent en plaques informatives, de forma triangular, circular i quadrada, per a senyals de trànsit ,d'acer galvanitzat i pintat, amb acabat de pintura no reflectora, i fixades mecànicament al suport de tub d'acer galvanitzat de 60mm de diàmetre i 2mm de gruix, col·locat a terra formigonat.

Els suports dels senyals es situaran a 60 cm de la part exterior de la vorada, orientades al conductor en el sentit de circulació, deixant a vorera una amplada mínima lliure de pas de 1,80 m. i a una alçada lliure mínima de 2,20 m respecte el terra per evitar actes vandàlics .

Si no hi ha prou amplada, cal situar el senyal adossat a la façana.

En cap cas s'acceptaran suports de secció rectangular

Quan dos senyals es col·loquin en el mateix suport, la disposició correcta dels senyals segons les diferents combinacions serà:



A totes les cruïlles s'ha d'indicar quins girs estan prohibits, quins carrers són d'entrada prohibida i que tots ells gaudeixin de màxima visibilitat. A més no cal duplicar a banda i banda del carrer els senyals d'entrada prohibida a tota classe de vehicles (R-101). Normalment es col·loquen en l'angle obert del possible gir, i de manera que sigui fàcilment visible per als conductors.





Tots els passos de vianants sense semàfors es senyalitzaran sempre amb senyals S-13 per reforçar la seguretat dels vianants.

SERVEIS AFECTATS

Es preveu l'obra civil necessària per a la reubicació i adició de nous imbornals.

No s'actua a les xarxes de telefonia, gas, ni a la elèctrica de Baixa Tensió.

Es renovarà la xarxa d'aigua potable de fibrociment existent per noves canonades de fundició.

M4 PLANIFICACIÓ DE L'OBRA I TERMINI D'EXECUCIÓ

Per a l'execució de les obres contingudes en el projecte es preveu una durada de les obres de 5 mesos i la seva planificació es detalla en el gràfic adjunt:

Caldrà garantir en totes les fases d'actuació d'execució de les obres la circulació rodada.

	MES 1				MES 2				MES 3				MES 4				MES 5			
	SET. 1	SET. 2	SET. 3	SET. 4	SET. 1	SET. 2	SET. 3	SET. 4	SET. 1	SET. 2	SET. 3	SET. 4	SET. 1	SET. 2	SET. 3	SET. 4	SET. 1	SET. 2	SET. 3	SET. 4
VORERA SANT LLORENÇ D'HORTONS																				
ENDERROCS I MOVIMENT DE TERRES	■	■	■																	
CLAVEGUERAM																				
INSTAL·LACIONS I SERVEIS			■																	
BASES I PAVIMENTS				■	■	■	■	■												
JARDINERIA I MOBILIARI URBÀ								■												
ASFALTAT I SENYALITZACIÓ																				
VORERA CAMÍ FONDO																				
ENDERROCS I MOVIMENT DE TERRES																				
CLAVEGUERAM																				
INSTAL·LACIONS I SERVEIS																				
BASES I PAVIMENTS																				
JARDINERIA I MOBILIARI URBÀ																				
ASFALTAT I SENYALITZACIÓ																				
VORERA CASTELLVI DE ROSANES																				
ENDERROCS I MOVIMENT DE TERRES																				
CLAVEGUERAM																				
INSTAL·LACIONS I SERVEIS																				
BASES I PAVIMENTS																				
JARDINERIA I MOBILIARI URBÀ																				
ASFALTAT I SENYALITZACIÓ																				
SEGURETAT I SALUT	■	■	■	■	■	■	■	■	■	■	■	■	■	■	■	■	■	■	■	■

M5 Accessibilitat. Supressió de barreres arquitectòniques

JUSTIFICACIÓ DE L'ACOMPLIMENT DE L'ACCESSIBILITAT ALS ESPAIS PÚBLICS URBANITZATS

- Orden TMA/851/2021, de 23 de julio, por la que se desarrolla el documento técnico de condiciones básicas de accesibilidad y no discriminación para el acceso y utilización de los espacios públicos urbanizados.
- D 209/2023: Codi d'Accessibilitat de Catalunya





Les obres contemplades en el present projecte, preveuen que els diferents espais siguin accessibles per a persones amb mobilitat reduïda mitjançant itineraris de vianants adaptats *Orden TMA/851/2021, de 23 de julio, por la que se desarrolla el documento técnico de condiciones básicas de accesibilidad y no discriminación para el acceso y utilización de los espacios públicos urbanizados.*

Les obres contemplades en el present projecte, preveuen que els itineraris dels recorreguts principals, i dels accessos als elements singulars siguin accessibles segons les condicions establertes en l'annex 2.a del *D 209/2023: Codi d'Accessibilitat de Catalunya*

S'adjunta a continuació els paràmetres d'accessibilitat general necessaris d'acompliment en el projecte segons els diferents elements urbans que es troben en els espais públics urbanitzats

ITINERARI DE VIANANTS ADAPTAT
(D. 135/1995)

- Amplada: $\geq 0,90$ m
- Alçada: $\geq 2,10$ m, lliure d'obstacles en tot el seu recorregut
- No inclou cap escala ni graó aïllat.
- Comunicació vertical entre espais: es realitza, com a mínim, amb un element adaptat (rampa o ascensor adaptats) <ul style="list-style-type: none"> Les escales d'ús públic, com a elements utilitzats per determinades persones amb limitacions, han de ser adaptades.
- Canvis de direcció: permet inscriure un cercle de $\varnothing 1,50$ m.
- Paviment: <ul style="list-style-type: none"> Dur, no lliscant i sense reguirixos diferents dels propis dels gravats de les pees. Textura diferenciada per senyalitzar els guais, passos de vianants, les escales i les parades de transport públic.
- Pendent: $\leq 8\%$ (longitudinal) $\leq 2\%$ (transversal)
- Elements d'urbanització i de mobilitat: que formen part d'aquest itinerari són adaptats.
- Senyalització: Símbol internacional d'accessibilitat, si n'hi ha d'alternatiu, no adaptats.

ITINERARI DE VIANANTS ACCESSIBLE
(O. TMA 851 / 2021)

Situació: <ul style="list-style-type: none"> sempre de manera colindant o adjacent a la línia de façana o element horitzontal que materialitzi físicament el límit edificat a nivell del terra. es garantirà la continuïtat dels itineraris de vianants en l'encreuament amb l'itinerari de vehicles, passos soterranis i elevats. Plataforma única d'ús mixt: quan l'amplada o la morfologia de la via impedeixin la separació de vehicles i vianants a diferents nivells. 	art.5
Amplada: $\geq 1,80$ m	art.5
Alçada: $\geq 2,20$ m, lliure de pas en tot el seu recorregut	art.5
- No presenta graons aïllats ni ressaltos.	art.5
- Dese nivells: Seran salvats per rampes o ascensors accessibles segons els articles 14, 16 respectivament. <ul style="list-style-type: none"> Les escales que serveixin d'alternativa a una rampa han de ser accessibles. Les escales mecàniques i tapisos rodants no formen part de l'itinerari accessible, però el complementen. 	
- Espai de gir: Es garantirà el gir, creuament i canvi de direcció de les persones independentment de les seves característiques o manera de desplaçament.	art.5
- Paviment: <ul style="list-style-type: none"> Dur, estable, antilliscant en sec i mullat. No conté pees ni elements ni pees solts. Amb continuïtat i sense ressaltos. Franques de paviment tàctil d'indicació i advertiment segons art. 45. En plataforma única d'ús mixt: quedarà perfectament diferenciada la zona preferent de vianants. 	art.5 art.11 art.45
- Pendent: $\leq 6\%$ (longitudinal) $\leq 2\%$ (transversal)	art.5
- Àrees de descans: al llarg de l'itinerari peatonal accessible i en en funció característiques físiques, tipologia de la població usuària i freqüència d'ús. (longitudinal) $\leq 2\%$ (transversal)	
- Senyalització: Símbol internacional d'accessibilitat, si n'hi ha d'alternatiu, no accessibles. <ul style="list-style-type: none"> Si no hi ha façana: Franja de 0,40 m de paviment tàctil que serveixi d'enllaç entre dues façanes. 	art.40 41 42 43 44
- Informació: Necessària per orientar-se de manera eficaç en tot el recorregut i poder localitzar els diferents espais i punts d'interès. Mitjançant senyals, paviments, rètols i plafons, mapes plànols i maquetes. (art. 40, 41, 42, 43, 44 i 45)	45

ITINERARI MIXT DE VIANANTS I VEHICLES
(D. 135/1995)





- **Amplada:** $\geq 3,00$ m
- **Alçada:** $\geq 3,00$ m, lliure d'obstacles en tot el seu recorregut
- No inclou **cap escala ni graó aïllat.**
- **Espais de gir de vehicles:** permeten el gir dels vehicles amb un radi mínim de 6,50 m respecte de l'eix de l'itinerari.
- **Paviment:**
 - Dur, no lliscant i sense reguirxos diferents dels propis dels gravats de les peces.
 - Textura diferenciada per senyalitzar els guals, passos de vianants, les escales i les parades de transport públic.
- **Pendent:** * No hi ha límit en la longitudinal $\leq 2\%$ (transversal)
- **Elements d'urbanització i de mobiliari:** que formen part d'aquest itinerari són adaptats.
- **En els punts de connexió d'itineraris de vianants i mixtes:** s'ha de poder estacionar un vehicle en l'espai equivalent al d'una plaça d'estacionament adaptada.
- **Senyalització:** Símbol internacional d'accessibilitat, si n'hi ha d'alternatius, no adaptats.

RAMPES

ELEMENTS URBANS (D. 135/1995)

- Abast:	* Es considera rampa els plans inclinats que salven inclinacions $\approx 6\%$												
- Amplada	$\geq 0,90$ m												
- Pendents	<table border="0"> <tr> <td>longitudinal:</td> <td>$\leq 12\%$</td> <td>trams < 3m de llargada</td> </tr> <tr> <td></td> <td>$\leq 10\%$</td> <td>trams entre 3 i 10m de llargada</td> </tr> <tr> <td></td> <td>$\leq 8\%$</td> <td>trams > 10m de llargada</td> </tr> <tr> <td>transversal:</td> <td>$\leq 2\%$</td> <td></td> </tr> </table>	longitudinal:	$\leq 12\%$	trams < 3 m de llargada		$\leq 10\%$	trams entre 3 i 10m de llargada		$\leq 8\%$	trams > 10 m de llargada	transversal:	$\leq 2\%$	
longitudinal:	$\leq 12\%$	trams < 3 m de llargada											
	$\leq 10\%$	trams entre 3 i 10m de llargada											
	$\leq 8\%$	trams > 10 m de llargada											
transversal:	$\leq 2\%$												
- Trams:	- La llargada de cada tram és ≤ 20 m.												
- Replans:	<ul style="list-style-type: none"> - En la unió de trams de diferent pendent es col·loquen replans intermedis d'1,50 m de llargada mínima. - a l'inici i al final de cada tram de rampa hi ha un replà d'1,50 m de llargada mínima. 												
- Paviment:	- Dur, no lliscant i sense reguirxos diferents dels propis del gravat de les peces.												
- Barreres de protecció, Passamans i Elements protectors:	<ul style="list-style-type: none"> - Baranes: a ambdós costats - Passamans: <ul style="list-style-type: none"> - situats a una alçada entre 0,90 i 0,95m. - disseny anatómic (permet adaptar la mà) i amb una secció igual o equivalent a la d'un tub rodó de \varnothing entre 3 i 5 cm - separat ≈ 4 cm dels paraments verticals. - Element de protecció lateral quan el desnivell ≥ 20 cm: es disposa longitudinalment amb una alçada ≥ 10 cm per sobre del terra. 												
- Senyalització:	<ul style="list-style-type: none"> - Paviment diferenciat a l'inici i final de la rampa. - Nivell d'il·luminació ≥ 10 lux durant la nit. 												

ELEMENTS D'URBANITZACIÓ (O. TMA 851 / 2021)

- Abast:	* Es considera rampa els plans inclinats que salven inclinacions $> 6\%$	art.14									
- Amplada	$\geq 1,60$ m	art.14									
- Pendents	<table border="0"> <tr> <td>longitudinal:</td> <td>$\leq 10\%$</td> <td>trams ≤ 3m de llargada</td> </tr> <tr> <td></td> <td>$\leq 8\%$</td> <td>trams ≤ 9m de llargada</td> </tr> <tr> <td>transversal:</td> <td>$\leq 2\%$</td> <td></td> </tr> </table>	longitudinal:	$\leq 10\%$	trams ≤ 3 m de llargada		$\leq 8\%$	trams ≤ 9 m de llargada	transversal:	$\leq 2\%$		art.14
longitudinal:	$\leq 10\%$	trams ≤ 3 m de llargada									
	$\leq 8\%$	trams ≤ 9 m de llargada									
transversal:	$\leq 2\%$										
- Trams:	- llargada màxima tram ≤ 9 m.	art.14									
- Replans:	<ul style="list-style-type: none"> - entre trams: <ul style="list-style-type: none"> amplada \approx la de la rampa longitud $\approx 1,60$ m si hi ha canvi de direcció; $\approx 1,50$ m si no hi ha canvi de direcció - a l'inici i al final de la rampa ha d'existir un espai: <ul style="list-style-type: none"> amplada \approx la de la rampa longitud $\approx 1,50$ m si hi ha canvi de direcció, que no envaeixi l'itinerari de vianants. 	art.14									
- Paviment:	- Dur, estable, antilliscant en sec i mullat. No conté peces ni elements ni peces solts. Amb continuïtat i sense ressais.	art.14 art.11									
- Barreres de protecció, Passamans i Elements protectors:	<ul style="list-style-type: none"> - Passamans: <ul style="list-style-type: none"> - als dos costats i doble passamà. Si la rampa té una amplada > 4 m, cal doble passamà al centre. - continus i es prolonguen 30 cm més enllà del final de cada tram. - altura de col·locació: passamans dobles, un, entre 0,90 i 1,10m i l'altre entre 0,70 i 0,75m - disseny anatómic (permet adaptar la mà) i amb una secció igual o equivalent a la d'un tub rodó de \varnothing entre 3 i 5 cm - separats del parament ≈ 4 cm i el sistema de subsecció no interfereix el pas continu de la mà. - Barrera protecció: Es col·locaran baranes i sòcols quan existeixi desnivell lateral $> 0,55$ m. <ul style="list-style-type: none"> - altura de col·locació: <ul style="list-style-type: none"> 0,90 m, si el desnivell < 6 m 1,10 m, en la resta de casos - no seran escalables entre 0,20 i 0,70 m. - obertures i espais lliures ≈ 10 cm. - estables, fixes i fermament fixades. 	art.30									
- Senyalització:	- Franja de paviment tactil indicador direccional, col·locat en sentit transversal a la marxa, d'amplada la de la rampa i fondària de 0,80 a 1,20m	art.46									

PLAÇA D'APARCAMENT

ELEMENTS URBANS (D. 135/1995)

ELEMENTS D'URBANITZACIÓ (O. TMA 851 / 2021)





- General:	Se salvarà el desnivell entre la vorera i la calçada amb un gual de vianants adaptat. L'espai d'apropament al vehicle ha d'estar comunicat amb un itinerari de vianants adaptat.	- Situació:	- El més a prop possible als punts de creuament entre els itineraris de vianants accessibles i els itineraris de vehicles. O bé, s'incorporarà un gual accessible que permeti l'accés a l'itinerari de vianants accessible des de la zona de transferència de la plaça.	art.35
- Dimensions:	Places en bateria: - Plaça: 4,50 x 3,30 m (longitud x amplada) - Espai d'apropament on es pot inscriure \varnothing 1,50 m davant la porta del conductor. Aquest espai pot coincidir un màxim de 0,20 m amb l'amplada de la plaça. Places en filera: - Plaça: 4,50 x 2,00 m (longitud x amplada) - Espai d'apropament on es pot inscriure \varnothing 1,50 m davant la porta del conductor.	- Dimensions:	Places en bateria: - Plaça: 5,00 x 2,20 m (longitud x amplada) - Espai d'aproximació i transferència lateral \geq 1,50 m. Entre dues places contigües es permeten zones de transferència compartida. Places en filera: - Plaça: 5,00 x 2,20 m (longitud x amplada) - Espai d'aproximació i transferència posterior \geq 3m	art.35
- Senyalització:	De la plaça d'aparcament i de l'itinerari accessible d'accés: amb el símbol d'accessibilitat al terra i un senyal vertical en un lloc visible, amb la inscripció "reservat a persones amb mobilitat reduïda".	- Senyalització:	Horizontal i vertical amb el símbol internacional d'accessibilitat.	art.35
		- NÚMERO:	MINIM 1 cada 40 plaçes o fracció	

ESCALES

ELEMENTS URBANS (D. 135/1995)

- Amplada	\geq 1,20 m
- Trams:	- 12 graons, com a màxim.
- Replans:	- entre trams: longitud \geq 1,20m
- Graons:	- Estesa \geq 30 cm (<i>comptada a 40 cm de la cara interior en escales corbes</i>) - Alçària \leq 16 cm - Sense discontinuïtats quan s'uneix l'estesa amb l'alçària.
- Paviment:	- L'estesa s'ha d'acabar superficialment amb un material no lliscant.
- Baranes i Passamans:	- Baranes: que poden ser utilitzades en els dos sentits de circulació. - Passamans: - situats a una alçada entre 0,90 i 0,95m. - disseny anatòmic (permet adaptar la ma) i amb una secció igual o equivalent a la d'un tub rodó de \varnothing entre 3 i 5 cm - separat \geq 4 cm dels paraments verticals. - continus i es prolonguen 30 cm més enllà del final de cada tram. - el punt d'inflexió del passamà ha de coincidir amb l'inici del tram d'escala.
- Senyalització:	- Paviment diferenciat a l'inici i final de la rampa. - Nivell d'il·luminació \geq 10 lux durant la nit.
- Altres:	- Els espais existents sota les escales han d'estar protegits de manera que evitin possibles accidents.

ELEMENTS D'URBANITZACIÓ (O. TMA 851 / 2021)

- Amplada	\geq 1,20 m	art.15
- Directriu	Preferiblement recta	
- Trams:	3 graons, com a mínim, i 12, com a màxim.	
- Replans:	entre trams: amplada: la mateixa que l'escala longitud: \geq 1,20m	
- Graons:	- Estesa \geq mínim 28 cm - Alçària \leq mínim 13 cm - mateixa dimensió estesa i alçària en cada tram diferència entre cada tram ha de ser $<$ 1 cm - Compleixen la relació: $54 \text{ cm} \leq 2C + H \leq 70 \text{ cm}$ - Angle format entre estesa i alçària: entre 75° i 90° . - No s'admeten sense peça de frontal, ni amb discontinuïtats quan en l'estesa ni s'admet bossell	
- Paviment:	- Dur, estable, antilliscant en sec i mullat. No conté peces ni elements ni peces solts. Amb continuïtat i sense ressalts.	art.15 art.11
- Baranes i Passamans:	- Passamans: - als dos costats i doble passamà. Si la rampa té una amplada $>$ 4 m, cal doble passamà al centre. - continus i es prolonguen 30 cm més enllà del final de cada tram. - altura de col·locació: passamans dobles, un, entre 0,90m i 1,10m i l'altre entre 0,70 i 0,75m - disseny anatòmic (permet adaptar la ma) i amb una secció igual o equivalent a la d'un tub rodó de \varnothing entre 3 i 5 cm - separats del parament \geq 4 cm i el sistema de subjecció no interfereix el pas continu de la mà. - Baranes: Es col·locaran quan existeixi desnivell lateral $>$ 0,55 m. - altura de col·locació: 0,90 m, si el desnivell $<$ 6 m 1,10 m, en la resta de casos - no seran escalables entre 0,20 i 0,70 m. - obertures i espais lliures \leq 10 cm. - estables, fixes i fermament fixades.	art.30
- Senyalització:	- Extrem de l'escala: Franja de paviment tàctil indicador direccional, col·locat en sentit transversal a la marxa, d'amplada la de l'escala i fondària d'entre 0,80 i 1,20 m. - Cada graó: En tota la seva longitud, es col·locarà una banda de 5 cm d'amplada, separada 3 cm de la vora, que contrastarà en textura i color amb el paviment del graó.	art.46 art.15
- Altres:		





MOBILIARI URBÀ

ELEMENTS URBANS (D. 135/1995)

- Ubicació:	- Accessible a través d'un itinerari urbà adaptat. - Permet l'existència d'una banda de pas lliure d'obstacles de 0,90 x 2,10 m (amplada per alçada).
- Elements sortints o volats	- Si són > 15 cm de vol i limiten amb els itineraris: tenen un element fix i perimetral entre 0 i 15 cm d'alçada, o bé es col·loquen a 2,10 m d'alçada.
- Elements accessibles manualment:	- Situats a una alçada entre 1,00 i 1,40 m
- Senyalització:	- Els elements que, pel seu ús, necessitin senyalització.

ELEMENTS D'URBANITZACIÓ (O. TMA 851 / 2021)

- Ubicació:	- Disseny i ubicació perquè puguin ésser utilitzats de forma autònoma i segura per totes les persones. - No envaeix l'itinerari de vianants accessible. - Preferentment alineats junt a la banda exterior de la vorera, i a una distància \geq 0,40 m de la voravia. art.25
- Elements sortints o volats:	- Si són > 10 cm de vol: han de garantir la seva detecció a una altura mínima de 0,15 m del terra. art.25 - No tindran arestes vives. - Si estan adossats a la façana: alçada lliure \geq 2,20m
- Senyalització:	- Qualsevol element transparent, segons criteris de l'article 41. art.25





GUAL DE VIANANTS

ELEMENTS URBANS (D. 135/1995)

- Amplada	≥ 1,20 m
- Trobada gual/calçada	Enrasada.
- Cantells	S'arrodoniran o aixamfranen a 45°.
- Pendants	longitudinal: ≤ 12%
	transversal: ≤ 2%
- Protecció lateral:	
- Replans:	- En la unió de trams de diferent pendent es col·loquen replans intermedis d'1,50 m de llargada mínima. - a l'inici i al final de cada tram de rampa hi ha un replà d'1,50 m de llargada mínima.
- Senyalització:	- Se senyalitzarà amb paviment de textura diferenciada.

ELEMENTS D'URBANITZACIÓ (O. TMA 851 / 2021)

- Amplada	≥ 1,80 m	art.20
- Trobada gual/calçada:	Enrasada.	art.20
- Cantells	Es garantirà la inexistència de cantells vius.	art.20
- Pendants	longitudinal: ≤ 10% trams ≤ 2,0m de llargada ≤ 8% trams ≤ 3m de llargada. Guals amb tres pendents i en guals per enrasar la vorera.	art.20
	transversal: ≤ 2%	
- Protecció lateral:	- En guals d'un pla inclinat: es col·locaran elements puntuals en cada lateral del pla inclinat.	art.20
- Replans:	- entre trams: amplada ≥ la de la rampa longitud ≥ 1,80 m si hi ha canvi de direcció; ≥ 1,50 m si no hi ha canvi de direcció - a l'inici i al final de la rampa ha d'existir un espai: amplada ≥ la de la rampa longitud ≥ 1,50 m si hi ha canvi de direcció, que no envaeixi l'itinerari de vianants.	art.20
- Senyalització:	- Vorera: Paviment tàctil indicador direccional de 0,80 m d'amplada entre la façana (o element que materialitzi el límit edificat) i l'inici del gual. Transversal al trànsit de vianants de la vorera. Alineada amb la corresponent franja indicadora del costat oposat de la calçada. - Gual: Paviment tàctil indicador de botons de 0,60m al llarg de la trobada del gual amb la calçada.	art.20 art.46

PAS DE VIANANTS

ELEMENTS URBANS (D. 135/1995)

- General:	Se salvarà el desnivell entre la vorera i la calçada amb un <u>gual de vianants adaptat</u> .
- Amplada:	La mateixa del gual
- Illetes intermèdies:	<u>Pas en un temps:</u> - Amplada: la mateixa del pas del vianants. - Retallada i rebaixada al mateix nivell de la calçada. - Paviment diferenciat respecte de la calçada. <u>Pas en dos temps:</u> - Amplada: la mateixa del pas del vianants. - Longitud mínima: 1,50 m - Rebaixada al mateix nivell de la calçada si la longitud ≤ 4 m. Paviment diferenciat respecte de la calçada.
- Senyalització:	- Se senyalitzarà amb paviment de textura diferenciada.

ELEMENTS D'URBANITZACIÓ (O. TMA 851 / 2021)

- General:	- Situats en aquells punts que permetin minimitzar les distàncies per efectuar el creuament amb seguretat. - Se salvarà el desnivell entre vorera i calçada amb un <u>gual accessible</u> . Quan no sigui possible es podrà aixecar el pas de vianants en tota la seva superfície a nivell de les voreres. - Preferentment perpendicular a la vorera.	art.21
- Amplada:	≥ Suma de les amplades dels guals de vianants que el limiten.	art.21
- Illetes intermèdies:	- Quan distància a salvar >14m. - si espai interior sentit marxa <180 cm A NIVELL CALÇADA I SENSE SENYALITZACIÓ TÀCTIL - Amplada mínima: la mateixa del pas de vianants. - Paviments segons els criteris de senyalització. - Tipus: a) <u>Δ nivell de les voreres que limiten el creuament:</u> Permet fer els dos quals accessibles i un espai intermedi de 1,50 m. b) <u>Δ nivell de calçada ó +4 cm: (si no té dimensió suficient per fer la solució anterior):</u> Longitud mínima: 1,50 m. Sobre una plataforma situada entre 2 i 4 cm per sobre de la calçada i voravies per enrasar amb la calçada ≤ 12 %.	art.22
- Senyalització:	- General: Pintura antilliscant al terra i senyalització vertical per a vehicles. - Passos a diferent nivell vorera/calçada: els mateixos criteris de gual accessible. - Passos al mateix nivell vorera/calçada: Paviment tàctil indicador de botons de 0,60 m que ocupi tota l'amplada de la zona reservada a l'itinerari de vianants. Paviment tàctil indicador direccional de 0,80 m d'amplada entre la façana (o element que materialitzi el límit edificat) i l'inici del paviment de botons.	art.21 art.46





ASCENSOR

ELEMENTS URBANS (D. 135/1995)

- Dimensions cabina:	- sentit d'accés $\geq 1,40$ m - sentit perpendicular $\geq 1,10$ m
- Portes	- de la cabina i recinte: són automàtiques - amplada: $\geq 0,80$ m. - davant de les portes es pot inscriure un $\varnothing 1,50$ m.
- Botoneres:	- Alçada de col·locació: entre 1,00 i 1,40 m respecte el terra. - Han de tenir la numeració en Braille o en relleu.
- Passamans:	- La cabina en disposa a una alçada entre 0,90 i 0,95 m. - Han de tenir un disseny anatòmic (permet adaptar la ma) amb una secció igual o equivalent a la d'un tub rodó de diàmetre entre 3 i 5 cm, separat, com a mínim, 4 cm dels paraments verticals.
- Senyalització:	- Al costat de la porta de l'ascensor i a cada planta hi ha d'haver un número en alt relleu que identifiqui la placa, amb una dimensió mínima de 10 x 10 cm i a una alçada d'1,40m des del terra

ELEMENTS D'URBANITZACIÓ (O. TMA 851 / 2021)

- Dimensions cabina:	a) cabines d'una porta: 1,10 x 1,40 m b) cabines de dues portes enfrontades: 1,10 x 1,40 m c) Cabines de dues portes en angle: 1,60 x 1,40 m	art.16
- Portes	- de la cabina i recinte: són automàtiques - amplada: $\geq 0,9$ m pas lliure. - davant de les portes es pot inscriure un $\varnothing 1,50$ m.	
- Botoneres:	- Alçada de col·locació: entre 0,70 i 1,20 m respecte el terra. - Han de tenir la numeració en Braille i en relleu amb contrast de color amb el fons. El botó núm. 5 disposarà de senyalització tàctil diferenciada.	art.16
- Passamans:	- en parets on no hi hagi portes	art.16
- Senyalització:	- A l'exterior de la cabina, enfront de la porta de l'ascensor a tots els nivells: franges de paviment tàctil indicador direccional col·locat en sentit transversal a la marxa, d'amplada la de la porta de l'ascensor i fondària de entre 0,80m -1,20 m. - A l'exterior, en els brançals: número de la planta en Braille. - Cabina: Indicador sonor i visual d'aturada i d'informació de nombre de planta. Disposarà de bucle d'inducció magnètica.	art.16





M6 NORMATIVA APLICABLE. Urbanització

General

Llei 3/2012 Modificació del Text refós de la Llei d'urbanisme (DOGC 29/2/2012)

Decret Legislatiu 1/2010 Text refós de la Llei d'urbanisme (DOGC 5/8/2010)

Decret 305/2006, de 18 de juliol, pel qual s'aprova el Reglament d'urbanisme (DOGC 24/7/2006)

Código Técnico de la Edificación

DB SI 5 Seguridad en caso de incendio. Intervención de los bomberos (BOE 28/03/2006)

RD 2267/2004, Reglamento de seguridad en caso de incendio en establecimientos industriales, RSCIEI. Anexo II (BOE 17/12/2004)

Decret 123/2005, de mesures de prevenció dels incendis forestals en les urbanitzacions sense continuïtat immediata amb la trama urbana. (DOGC núm. 4407 de 16/06/2005)

Llei 13/2014, de 30 d'octubre, d'accessibilitat

Decret 135/1995 de desplegament de la Llei 20/1991, de promoció de l'accessibilitat i de supressió de barreres arquitectòniques, i d'aprovació del Codi d'accessibilitat. (Capítol 2: Disposicions sobre barreres arquitectòniques urbanístiques –BAU-) (DOGC núm. 2043 de 28/04/1995)

Reial Decret 505/2007, pel qual s'aproven les condicions bàsiques d'accessibilitat i no discriminació de les persones amb discapacitat per a l'accés i utilització dels espais públics urbanitzats i edificacions. (BOE 11/05/2007)

Orden TMA/851/2021, de 23 de julio, por la que se desarrolla el documento técnico de condiciones básicas de accesibilidad y no discriminación para el acceso y la utilización de los espacios públicos urbanizados.

Llei 9/2003, de mobilitat (DOGC 27/6/2003)

Vialitat

Orden FOM/3460/2003, de 28 de noviembre, por la que se aprueba la norma 6.1-IC "Secciones de firme", de la instrucción de Carreteras. (BOE 12/12/2003)

Orden FOM/3459/2003, de 28 de noviembre, por la que se aprueba la norma 6.3-IC: "Rehabilitación de firmes", de la Instrucción de carreteras. (BOE 12/12/2003)

Orden 27/12/1999, Norma 3.1-IC. "Trazado, de la Instrucción de carreteras" (BOE 2/02/2000)

Orden de 14/05/1990 por la que se aprueba la Instrucción de carreteras 5.2-IC "Drenaje superficial" (BOE 23/05/1990)

UNE-EN-124 1995. Dispositivos de cubrimiento y de cierre para zonas de circulación utilizadas por peatones y vehículos. Principios de construcción, ensayos de tipo, marcado, control de calidad.

Ordre 2/07/1976, "PG-3/88, Pliego de Prescripciones Técnicas Generales para obras de carreteras" (BOE 2/07/1976 i 7/07/1976 respectivamente).

ORDEN FOM/475/2002, de 13 febrero, por la que se actualizan determinados artículos del Pliego de Prescripciones Técnicas Generales para Obras de Carreteras y Puentes relativos a Hormigones y Aceros. (BOE 6/3/2002)

Modificacions i derogacions: veure anàlisi jurídic al format HTML del BOE

Ordenança d'obres i d'instal·lacions de serveis en el domini públic municipal de la ciutat de Barcelona. (BOP núm. 122 de 22/05/1991) Afectat per: Modificació (28/10/1994) Derogacions (18/03/2002)

Ordenança reguladora del procediment sancionador (26/03/2010)

Genèric d'instal·lacions urbanes

Decret 120/1992 del Departament d'Indústria i Energia de la Generalitat de Catalunya: Característiques que han de complir les proteccions a instal·lar entre les xarxes dels diferents subministraments públics que recorren pel subsòl. (DOGC núm. 1606 de 12/06/1992)

Decret 196/1992 del Departament d'Indústria i Energia de la Generalitat de Catalunya pel que es modifica l'apartat a) del preàmbul i el punt 1.2 de l'article 1 del Decret 120/1992. (DOGC núm. 1649 de 25/09/1992)

Ordenança d'obres i d'instal·lacions de serveis en el domini públic municipal de la ciutat de Barcelona. (BOP 22/05/1991)

Especificacions Tècniques de les companyies subministradores dels diferents serveis.

Normes UNE de materials, sistemes o mètodes de col·locació i càlcul

Xarxes de proveïment d'aigua potable





Reial Decret 606/2003, de 23 de maig de 2003, modificació del Reglament de domini públic hidràulic. (BOE 6/6/2003)
Decret Legislatiu 3/2003, de 4 de novembre de 2003, Text refós legislació en matèria d'aigües de Catalunya (DOGC 21/11/2003)
Real Decreto 140/2003, de 7 de febrer, por el que se establecen los criterios sanitarios de la calidad del agua i el consumo humano (BOE 21/02/2003)
Real Decreto Legislativo 1/2001 de 20 de julio, por el que se aprueba el texto refundido de la Ley de aguas. (BOE 24/07/01)
Llei 6/1999, de 12 de juliol, d'ordenació, gestió i tributació de l'aigua.(DOGC 22/07/99)
Ordre 28/07/1974, s'aprova el "Pliego de prescripciones técnicas generales para tuberías de abastecimiento de agua(BOE 2/10/1974 i 3/10/1974 respectivament)
Norma Tecnològica NTE-IFA/1976, "Instalaciones de fontanería: Abastecimiento"
Norma Tecnològica NTE-IFR/1974, "Instalaciones de fontanería: Riego"
Reglament general del servei metropolità d'abastament domiciliari d'aigua a l'àmbit metropolità
Consell metropolità de 13/03/2003 i rectificacions posteriors

Hidrants d'incendi

Real Decret 1942/1993 pel que s'aprova el "Reglamento de Instalaciones de Protección contra incendios" (BOE 14/12/1993)

Xarxes de sanejament

Decret 130/2003, de 13 de maig, pel qual s'aprova el Reglament dels serveis públics de sanejament (DOGC 29/05/2003)
Real Decreto-Ley 11/1995, de 28 de desembre, pel qual s'estableixen les normes aplicables al tractament de les aigües residuals urbanes. (BOE 20/12/1995)
Ordre 15/09/1986. "Tuberías.Pliego de Prescripciones Técnicas Generales para Tuberías de Saneamiento de Poblaciones". (BOE 23/09/1986)

Àmbit municipal o supramunicipal:

Reglament metropolità d'abocaments d'aigües residuals. (Àrea metropolitana de Barcelona)(BOPB 14/06/2004)
Ordenança General del Medi Ambient Urbà del municipi de Barcelona Títol V: Sanejament d'aigües residuals i pluvials (BOPB 6/06/1999, correcció d'errades BOP 30/07/1999)

Xarxes de distribució de gas canalitzat

Real Decreto 919/2006 "Reglamento técnico de distribución y utilización de combustibles gaseosos y sus instrucciones complementarias":(BOE 4/09/2006)
ITC-ICG 01 Instalaciones de distribución de combustibles gaseosos por canalización
ITC-ICG 03 Instalaciones de almacenamiento de gases licuados del petróleo (GLP) en depósitos fijos
Ordre 18/11/1974 s'aprova el "Reglamento de redes y acometidas de combustibles gaseosos."
Ordre 26/10/1983 modifica la Ordre 18/11/74, per la que s'aprova el "Reglamento de redes y acometidas de combustibles gaseosos" derogat en tot allò que contradiguin o s'oposin al que es disposa al "Reglamento técnico de distribución y utilización de combustibles gaseosos y sus instrucciones técnicas complementarias", aprovat pel RD 919/2006
Real Decret 2913/1973, "Reglamento general del servicio público de gases combustibles"
(BOE 21/11/1973, modificació BOE 21/5/75; 20/2/84) derogat en tot allò que contradiguin o s'oposin al que es disposa al "Reglamento técnico de distribución y utilización de combustibles gaseosos y sus instrucciones técnicas complementarias", aprovat pel RD 919/2006

Xarxes de distribució d'energia elèctrica

General

Llei 54/1997, de 27 de noviembre, del Sector eléctrico (BOE 28/11/1997)
Real Decreto 1955/2000, por el que se regulan las actividades de transporte, distribución comercialización de instalaciones de energía eléctrica. (BOE 27/12/2000) correcció d'errades (BOE 13/03/2001)
Alta Tensió
Real Decreto 223/2008 "Condiciones técnicas y garantías de seguridad en líneas eléctricas de alta tensión y sus instrucciones técnicas complementarias, ITC-LAT 01 a 09"
(BOE: 19/3/2008) modificat pel Real Decreto 560/2010 (BOE 22/5/2010)





Resolució ECF/4548/2006, de 29 de desembre. Normes tècniques particulars de Fecsa-Endesa relatives a les instal·lacions de xarxa i a les instal·lacions d'enllaç. (DOGC núm. 4827 de 22/2/2007).

NTP - LAMT Línies aèries de mitjana tensió
NTP - LSMT Línies subterrànies de mitjana tensió

Baixa Tensió

Real Decreto 842/2002 por el que se aprueba el Reglamento Electrotécnico de Baja Tensión. (BOE núm. 224 18/09/2002)

En particular:

ITC BT-06 Redes aéreas para distribución en baja tensión
ITC BT-07 Redes subterráneas para distribución en baja tensión
ITC BT-08 Sistemas de conexión del neutro y de las masas en redes de distribución
ITC-BT-09 Instalaciones de alumbrado exterior
ITC BT-10 Previsión de cargas para suministros en baja tensión
ITC BT-11 Redes de distribución de energía eléctrica. Acometidas

Resolució ECF/4548/2006, de 29 de desembre. Normes tècniques particulars de Fecsa-Endesa relatives a les instal·lacions de xarxa i a les instal·lacions d'enllaç (DOGC núm. 4827 de 22/2/2007)

NTP - LABT Línies aèries de baixa tensió
NTP - LSBT Línies subterrànies de baixa tensió

Centres de Transformació

Real Decret 3275/1982, "Reglamento sobre condiciones técnicas y garantías de seguridad en centrales eléctricas y centros de transformación"(BOE 1/12/1982, (Correcció d'errors BOE 18/01/83)

Ordre de 6/07/1984, s'aprova les "Instrucciones Técnicas Complementarias ITC-MIE-RAT, del Reglamento sobre condiciones técnicas y garantías de seguridad en centrales eléctricas y centros de transformación" (BOE 01/08/1984)

Resolució 19/06/1984: "Ventilación y acceso de ciertos centros de transformación".(BOE 26/06/1984)

Resolució ECF/4548/2006, de 29 de desembre. Normes tècniques particulars de Fecsa-Endesa relatives a les instal·lacions de xarxa i a les instal·lacions d'enllaç (DOGC 22/2/2007)

NTP – CT Centres de transformació en edificis
NTP – CTR Centres de transformació l'entorn rural

Enllumenat públic

Real Decreto 1890/2008 Reglamento de eficiencia energética en instalaciones de alumbrado exterior y sus instrucciones técnicas complementarias EA-01 a EA-07. (BOE 19/11/2008)

Llei 6/2001, d'ordenació ambiental de l'enllumenat per a la protecció del medi ambient (DOGC 12/06/2001)

Real Decreto 842/2002 por el que se aprueba el Reglamento Electrotécnico de Baja Tensión, ITC-BT-09 Instalaciones de alumbrado exterior. (BOE 18/09/2002)

Norma Tecnològica NTE-IEE/1978. "Instalaciones de electricidad: Alumbrado exterior".

Xarxes de telecomunicacions

Especificacions tècniques de les Companyies





AN1 ANNEX A LA MEMORIA
EBSS Estudi bàsic de Seguretat i Salut





1.- MEMÒRIA

1.1.- OBJECTE

És l'objecte del present Projecte Bàsic de Seguretat i Salut, redactat d'acord amb la legislació vigent, preveure els diferents riscos derivats dels treballs propis de la construcció, tant accidents com les malalties professionals, tenint cura de fer una seguretat integrada en tots i cadascun dels treballs a desenvolupar dins de lo que permeti la tecnologia actual i la cobertura del mercat.

Aquest Projecte Bàsic de Seguretat i Salut formarà part de la fase d'execució del PROJECTE DE RENOVACIÓ DE VORERES I ARBRAT DELS CARRERS SANT LLORENÇ D'HORTONS, CASTELLVÍ DE ROSANES I AVDA. CAMÍ FONDO DE MARTORELL, serà coherent amb el contingut del projecte i recollirà les mesures preventives adequades als riscos que comporti la realització de l'obra.

Aquest Projecte Bàsic de Seguretat i Salut servirà per donar unes directrius bàsiques a l'empresa constructora per dur a terme les seves obligacions en el terreny de la prevenció de riscos professionals, facilitant el seu desenvolupament, d'acord amb el Reial Decret 1627/1997 de 24 d'octubre, pel qual s'estableixen disposicions mínimes de seguretat i de salut a les obres de construcció.

En base a l'art. 7è, i en aplicació d'aquest projecte de seguretat i salut, el contractista ha d'elaborar un Pla de Seguretat i Salut en el treball en el qual s'analitzin, estudiïn, desenvolupin i complementin les previsions contingudes en el present document.

El Pla de Seguretat i Salut haurà de ser aprovat abans de l'inici de l'obra pel tècnic designat com a Coordinador de Seguretat i Salut durant l'execució de l'obra, i per la Direcció Facultativa.

Es recorda l'obligatorietat de què a cada centre de treball hi hagi un Llibre d'Incidències pel seguiment del Pla. Qualsevol anotació feta al Llibre d'Incidències haurà de posar-se en coneixement de la Inspecció de Treball i Seguretat Social en el termini de 24 hores.

Tanmateix es recorda que, segons l'art. 15è del Reial Decret, els contractistes i sot-contractistes hauran de garantir que els treballadors rebin la informació adequada de totes les mesures de seguretat i salut a l'obra.

Abans del començament dels treballs el promotor haurà d'efectuar un avis a l'autoritat laboral competent, segons model inclòs a l'annex III del Reial Decret.

La comunicació d'obertura del centre de treball a l'autoritat laboral competent haurà d'incloure el Pla de Seguretat i Salut.

El Coordinador de Seguretat i Salut durant l'execució de l'obra o qualsevol integrant de la Direcció Facultativa, en cas d'apreciar un risc greu imminent per a la seguretat dels treballadors, podrà aturar l'obra parcialment o totalment, comunicant-lo a la Inspecció de Treball i Seguretat Social, al contractista, sots-contractistes i representants dels treballadors.

Les responsabilitats dels coordinadors, de la Direcció Facultativa i del promotor no eximiran de les seves responsabilitats als contractistes i als sots-contractistes (art. 11è).

1.2.- CARACTERÍSTIQUES DE L'OBRA

1.2.1.- Emplaçament.

Les obres es realitzaran a Martorell, al barri de Camí Fondo de Martorell, i comprèn el carrer Sant Llorenç d'Hortons, el tram de l'avinguda Camí Fondo fins a la cruïlla amb el carrer Sant Esteve Sesrovires, i el carrer Castellví de Rosanes, el tram fins a la cruïlla amb el carrer Sant Esteve Sesrovires.





1.2.2.- Denominació

PROJECTE DE RENOVACIÓ DE VORERES I ARBRAT DELS CARRERS SANT LLORENÇ D'HORTONS, CASTELLVÍ DE ROSANES I AVDA. CAMÍ FONDO DE MARTORELL.

1.2.3.- Autor del Projecte.

Els autors de la redacció del projecte bàsic i executiu són el Sr. Rodrigo Alaminos Rodríguez, arquitecte i el Sr. Alejandro Quintin Nuñez,arquitecte.

1.2.4.- Propietat.

El promotor i propietari de les obres és l'Ajuntament de Martorell.

1.2.5.- Antecedents de l'emplaçament.

L'obra comprèn la millora de l'espai públic i l'adaptació a l'ordre *TMA/851/2021, de 23 de julio*, i el D209/2023 Codi d'accessibilitat de en tot l'àmbit del projecte.

1.2.6.- Accessos.

Els accessos a l'obra no comporten cap dificultat i els transports de materials es poden realitzar fins a peu d'obra.

1.2.7.- Climatologia.

La zona climatològica de Martorell, presenta puntualment temperatures extremes a l'hivern, per això s'han de preveure mesures oportunes per casos de gelades i aplicar amb rigor les normes i proteccions adequades per eliminar el risc de relliscades.

1.2.8.- Pressupost d'Execució PER CONTRACTE + IVA.

El pressupost d'execució per contracte, IVA inclòs, ascendeix a la quantitat de 424.593,43 € + 21% IVA (89.164,62 €) = 513.758,05 euros.

1.2.9.- Termini d'execució i mà d'obra punta.

El termini previst de durada de l'obra serà de 5 mesos (5).

Segons les característiques de l'obra es preveu, en els moments punta, un número màxim de deu (10) persones entre treballadors de l'empresa i industrials subcontractats.

1.3.- DADES DE REFERÈNCIA DE L'ESTUDI DE SEGURETAT I SALUT.

1.3.1.- Pressupost de l'Estudi de Seguretat i Salut.

Els autors d'aquest Estudi bàsic de Seguretat són el Sr. Rodrigo Alaminos Rodríguez, arquitecte i el Sr. Alejandro Quintin Nuñez,arquitecte.

El pressupost d'execució material del present Estudi de Seguretat i Salut ascendeix a la quantitat de: 5.285,40€ (CINC MIL DOS-CENTS VUITANTA-CINC EUROS AMB QUARANTA CÈNTIMS).

1.3.2.- Condicions inicials per als treballs. Serveis afectats.





En el moment de començar l'obra es faran les gestions oportunes amb les companyies subministradores a fi de confirmar i assenyalar tots els serveis existents.

En el cas de que, durant el transcurs de l'obra s'afectés alguna xarxa de distribució de serveis, s'avisarà urgentment a la companyia afectada i a la Direcció Facultativa, prenent les mesures de protecció i precaució que el coordinador de seguretat i salut consideri adients mentre arriba el servei de reparació d'urgències.

1.3.3.- Unitats constructives que componen l'obra.

1. Enderroc de paviments, franges de lloses i vorada.
2. Col·locació de capa de graves i bases de paviment.
3. Col·locació de vorada, escocell, base de formigó.
4. Pavimentació i Plantació d'arbrat.

1.3.4.- Treballs previs a l'execució de l'obra.

Abans de donar inici als treballs de l'obra contractada es procedirà a:

Activitats preparatòries:

Es senyalitzaran els recorreguts de les instal·lacions que es coneguin, a fi d'evitar possibles trencaments.

Tots els dies abans de començar qualsevol feina, es comprovarà el bon estat de les instal·lacions.

Tancament de l'obra:

Per a la protecció de persones alienes a l'obra es posarà una tanca metàl·lica de seguretat de 2 m. d'alçada, tipus prefabricat, damunt de peus de formigó que permeti moure-la en cas de que fos necessari.

Als passos on s'estigui actuant no es permetrà el creuament de vianants i es desviaran en els passos més propers.

El pas vehicles tant en direcció ascendent i descendent no es tallarà. Es disposarà d'un carril de circulació que s'estretirà mitjançant les tanques, perfectament acotat i es posaran senyalitzacions intermitents per la nit, per avisar del perill.

Senyalització:

Tindrà un ús general en tota l'obra. Es col·locaran tres tipus de senyals:

- Senyals de prohibició.
- Senyals d'obligació.
- Senyals d'advertiment.

Centres d'assistència sanitària:

Al trobar-se l'obra dins del barri de La vila, no presenta cap dificultat per al trasllat en cas d'accident al centre d'assistència Hospital Comarcal de Martorell.

Al taulell d'anuncis de l'obra es posaran tots els telèfons d'urgència d'ambulàncies, bomber, Guardia Urbana, etc. ...

1.3.5.- Perills i prevencions de les unitats constructives.





Mesures preventives en l'organització del treball:

- Tancament de la zona de treball.
- Màquines en bon estat de funcionament.
- Productes inflamable col·locats en recipients adequats.

Proteccions personals:

En previsió especialment d'accidents oculars, al cap i les accions de les inclemències del temps, els treballadors disposaran de:

- Casc.
- Ulleres antipols (en el cas de vent fort).
- Botes d'aigua.
- Vestit d'aigua.
- Cinturó de seguretat (conductor).
- Roba de treball.
- Normes de seguretat per a l'operari de la màquina.

Proteccions personals:

Es protegirà al treballador el cap, extremitats, ulls i contra caigudes d'alçada amb els mitjans següents:

- Casc de seguretat homologat classe E-AT, per a tot el personal de l'obra, inclòs els visitants.
- Ulleres antipols.
- Ulleres antiprojeccions.
- Protector auditiu.
- Mascareta antipartícules amb filtre recanviable.
- Filtre per mascareta antipols.
- Cinturó de seguretat.
- Cinturó antivibratori.
- Vestit impermeable.
- Guants dielèctrics.
- Guants de goma fins.
- Guants de cuir.
- Botes impermeables a l'aigua i a l'humitat.
- Botes de seguretat homologades classe III, per a tot el personal de l'obra, inclòs sots-contractades.

Proteccions col·lectives:

- En el seu conjunt són els més importants i es fan servir d'acord amb les diferents unitats o treballs a executar.
- També en ells podem distingir: uns d'aplicació general, es a dir, que tenen o deuen tenir presència durant tota l'obra, com senyalització, instal·lació elèctrica, extintors, etc. i altres que es facin servir només en determinats treballs: bastides, baranes, tanques, etc.

Tancament i ram de paleta.

Riscos més freqüents:

Comuns per a tots els treballs que anomenarem a continuació, podem considerar les distensions derivades de la manipulació de materials en les seves diferents fases.

Replanteig:

- Atropellament per maquinària i vehicles.
- Caigudes a igual o diferent nivell.
- Cops i projeccions.
- Electrocutió.





- Pols.
- Soroll.

Demolició de paviments i voreres:

- Caigudes a igual i diferent nivell.
- Caigudes de materials i objectes.
- Cops i punxades.
- Projecció de materials.
- Atropellament per maquinària i vehicles.
- Sobreesforç.
- Lesions per trencament de les barres o punters del trepant.
- Lesions per trencament de mànegues pneumàtiques.

Excavació de rases:

- Atropellaments i col·lisions, deguts a maquinària.
- Despreniments del terreny, per filtracions, sobrecàrregues, vibracions, etc.
- Caigudes en altures de persones.
- Caigudes de materials o eines.
- Contusions amb eines.
- Riscos d'electrocució i/o cremades per interferències amb serveis elèctrics.
- Riscos d'incendi i/o explosió per interferències amb serveis de gas.

Col·locació de tubs

- Caigudes de persones.
- Ferides en extremitats.
- Desplom de talls i/o de talussos.
- Cops per objectes.
- Trepitjades sobre materials.
- Treballs en ambients humits i/o embassats.
- Sofreesforços.
- Cremades i electrocució.
- Asfíxia.

Posada en obra del formigó:

- Caiguda d'objectes.
- Caiguda de persones al mateix i/o diferent nivell.
- Punxades i cops contra obstacles.
- Trepitjades sobre objectes punxants.
- Treballs sobre pisos humits o mullats.
- Contactes amb el formigó.
- Enganxades.
- Vibracions per maneig d'agulla vibrant.
- Soroll puntual i ambiental.
- Contacte elèctric directe i indirecte.

Col·locació d'elements prefabricats:

- Caiguda de persones i/o material.
- Bolcada dels medis d'elevació.
- Aixafaments en operacions de càrrega i descàrrega.
- Sobreesforços.
- Talls i ferides en mans.
- Contacte amb el ciment.
- Pols.





Rebliment i compactació:

- Atropellaments de persones per maquinària.
- Enganxades de persones per material de rebliment.
- Bolcada de maquinària.
- Caigudes al mateix nivell.
- Sorolls.
- Vibracions.
- Pols ambiental.

Ferm i pavimentació:

- Atropellament per maquinària i vehicles.
- Enganxades per maquinària i vehicles.
- Col·lisions i bolcades.
- Interferència amb línies elèctriques aèries o subterrànies.
- Interferència amb conduccions d'altre tipus.
- Per utilització de productes bituminosos.
- Esquitxades.
- Pols.
- Soroll.

Col·locació d'instal·lacions:

- Caigudes de persones al mateix i diferent nivell.
- Caiguda de materials.
- Talls i cops per maneig d'eines manuals.
- Electrocutió.
- Enganxades.
- Sobreesforços.
- Cremades.

Acabats:

- Caigudes a igual i diferent nivell.
- Talls o cops per maneig d'eines manuals.
- Sobreesforços.
- Contactes elèctrics directes o indirectes.
- Cossos estranys en els ulls.
- Dermatitis per contacte amb el ciment.
- Intoxicació per dissolvents, goma d'enganxar, etc.
- Cremades.
- Pols.
- Soroll.

Senyalització horitzontal i vertical:

- Atropellaments per màquines o vehicles.
- Caigudes al mateix nivell.
- Caigudes a diferent nivell.
- Pols.
- Sorolls.
- Cops i projeccions.

Mesures preventives sobre l'organització del treball:

- Difusió de la normativa respecte la manera més adequada de la manipulació dels materials.
- Protecció adequada on existeixi risc de caiguda.





- Maquinària amb proteccions adequades.
- Eines manuals amb bon estat i amb proteccions adequades.
- Materials inflamables emmagatzemats en llocs i condicions apropiats.
- Mitjans per a una primera extinció d'incendis.
- Petit material elèctric (perllongadors - portàtils, terminals, etc. ...) normalitzat i adequat a les instal·lacions d'obra.
- Respectar la normativa, les instal·lacions i els mitjans de seguretat adoptats com a protecció a l'obra.
- Els útils de treball es trobaran en bon estat d'ús i s'empraran adequadament.

Proteccions col·lectives:

- En el seu conjunt són els més importants i es fan servir d'acord amb les diferents unitats o treballs a executar.
- També en ells podem distingir: uns d'aplicació general, es a dir, que tenen o deuen tenir presència durant tota l'obra, com senyalització, instal·lació elèctrica, extintors, etc. i altres que es facin servir només en determinats treballs: bastides, baranes, tanques, etc.

1.3.6.- Formació:

S'impartirà formació en matèria de Seguretat i Salut en el treball, al personal de l'obra.

1.3.7.- Medicina preventiva i primers auxilis:

Farmaciola:

Com que no hi treballaran en aquesta obra més de 50 persones i que a més no estaran sotmesos a riscos greus, només serà necessari disposar d'una farmaciola per primers auxilis a l'oficina de l'obra.

Assistència en accidents:

S'informarà a l'obra de l'emplaçament dels diferents centres mèdics (serveis propis, mútues patronals, mutualitats laborals, ambulatoris, etc. ..) on s'hagi de traslladar als accidentats per tractament més ràpid i efectiu.

En cas d'accident i quan sigui necessari evacuar a l'accidentat, es procedirà al seu trasllat al centre d'assistència més proper a l'obra.

Quan la gravetat del accidentat no sigui important es procedirà al seu trasllat amb els mitjans que es disposin a l'obra. En cas de molta gravetat o desconeixement de l'estat de l'accidental, serà evacuat per personal mèdic especialitzat.

Reconeixements mèdics:

Tot el personal que comenci a treballar a l'obra, haurà de passar un reconeixement mèdic previ al treball i que es repetirà en el període d'un any.

1.4.- PERILL DE DANYS A TERCERS.

Produïts en els enllaços amb la xarxa viària municipal. Hi haurà perills de circulació a la xarxa viària en els llocs d'accés a l'obra: entrada i sortida en maquinària, camions, i vehicles en general. També existeix un risc, per la proximitat de persones alienes a l'obra i que poden circular en la seva proximitat.

Tot això s'haurà de tenir en compte una vegada iniciades les obres i mentre s'estiguin efectuant.





1.4.1.- Mesures preventives:

- Normativa adreçada i lliurada als operaris de les màquines perquè amb el seu compliment s'eliminin els riscos que afectin la resta del personal.
- Protecció de forats en general.
- Ordre i neteja.
- Mitjans per assegurar la lliure circulació en qualsevol indret de l'obra, sense el risc de lesió per caiguda d'objectes.
- Tenir molt en compte les trajectòries sobre la manipulació d'útils i eines.
- Màquines protegides adequadament.
- Entrada i sortida de materials amb els mitjans adequats per a cada cas.
- Mitjans i accessoris elèctrics homologats.
- Mitjans auxiliars adequats per als diferents treballs i funcions, amb unes dimensions apropiades i en bon estat de conservació.
- Senyalitzar d'acord amb la normativa vigent, les obres en el seu enllaç amb la xarxa viària. A més, es prendran totes aquelles mesures suplementàries que cada situació requereix.
- Es senyalitzaran els accessos a l'obra, tant des de l'exterior com des de l'interior.
- Es disposarà dels tancaments necessaris.
- Es senyalitzaran amb cartells visibles, senyals de perill i de prohibició de l'accés a l'obra per a qualsevol persona aliena a la mateixa.
- També quedarà exposat en lloc visible l'obligatorietat de sotmetre's a totes les mesures de seguretat per a qualsevol persona que, pel motiu que sigui, hagi d'accedir a l'obra.

2. AMIDAMENTS I PRESSUPOST

En aplicació allò establert pel R. D. 1627/1997 de 24 d'octubre, el pressupost del projecte de Seguretat i Salut per a l'execució material de l'obra, queda incorporat al pressupost general de l'obra, com a unitat independent.

L'abonament de les unitats pressupostàries fixades en l'Estudi de Seguretat i Salut, el realitzarà la propietat a l'empresa, prèvia certificació de la Direcció Facultativa, expedida conjuntament, però diferencialment, amb les corresponents a les demés unitats d'obra realitzades.

Els arquitectes municipals ,
Rodrigo Alaminos Rodríguez
Alejandro Quintin Nuñez

Martorell, document signat electrònicament al marge





AN2 ANNEX A LA MEMORIA EGR Estudi d'avaluació i gestió de residus





ESTUDI DE GESTIÓ DE RESIDUS

COMPLIMENT DEL D. 89/2010 DE 29 DE JUNY SOBRE DISPOSICIONS REGULADORES DELS ENDERROCS I ALTRES RESIDUS DE LA CONSTRUCCIÓ.

1 INTRODUCCIÓ

L'objecte d'aquest document, d'acord amb les exigències de la normativa vigent, és establir les directrius de gestió de residus de la construcció i demolició, que posteriorment es concretaran a obra mitjançant el Pla de Gestió de Residus, amb el fi de fomentar, la seva prevenció, reutilització i reciclat o altres formes de valorització, i l'adequat tractament dels destinats a eliminació (monodipòsit).

NORMATIVA APLICABLE

- **R.D. 210/2018**, de 6 d'abril, pel qual s'aprova el Programa de prevenció i gestió de residus i recursos de Catalunya (PRECAT20) (publicat al BOE núm. 92, de 16 d'abril).
- **D. 89/2010**, de 29 de juny, pel qual s'aprova el Programa de gestió de residus de la construcció de Catalunya (PROGROC), es regula la producció i gestió dels residus de la construcció i demolició, i el cànon sobre la deposició controlada dels residus de la construcció. (derogat i modificat pel RD 210/2018: amb capítols en vigor)
- **Decret Legislatiu 1/2009**, de 21 de juliol, pel qual s'aprova el Text refós de la Llei reguladora dels residus
- **R.D 105/2008**, de 1 de febrer, per el que se regula la producció i gestió dels residus de construcció i enderroc.
- **D 21/2006**, de 14 de febrer, pel qual es regula l'adopció de criteris ambientals i d'ecoeficiència en els edificis.
- **Ordre MAM/304/2002**, de 8 de febrer, per la qual es publiquen les operacions de valorització i eliminació de residus i la llista europea de residus.
- **R.D.396/2006**, de 31 de Març, pel qual s'estableixen les disposicions mínimes de seguretat i salut aplicables als treballs amb risc d'exposició a l'amiant. («BOE» 86, d'11-4-2006.)

2 DADES DE L'OBRA

Títol del projecte: PROJECTE DE PROJECTE DE RENOVACIÓ DE VORERES I ARBRAT DELS CARRERS SANT LLORENÇ D'HORTONS, CASTELLVÍ DE ROSANES I AVDA. CAMÍ FONDO DE MARTORELL.

Tipus d'intervenció: Obres locals ordinàries
Municipi: 08760 MARTORELL, comarca del Baix Llobregat.

Emplaçament: Les obres es realitzaran a Martorell, al barri de Camí Fondo de Martorell, i comprèn el carrer Sant Llorenç d'Hortons, el tram de l'avinguda Camí Fondo fins a la cruïlla amb el carrer Sant Esteve Sesrovires, i el carrer Castellví de Rosanes, el tram fins a la cruïlla amb el carrer Sant Esteve Sesrovires.

Superfície d'actuació: 1.867,88 m²

Pressupost d'Execució per Contracte del projecte , iva exclòs: 424.593,43 € (PEC)





Termini d'execució: 5 MESOS
Promotor : Excm.Ajuntament de Martorell
CIF: P0811300C
Plaça de la Vila, 46. 08760 Martorell Tel: 937 750 050
Tècnic/a redactor/a del Projecte d'execució:
Rodrigo Alaminos Rodríguez, arquitecte municipal.
Alejandro Quintin Nuñez, arquitecte municipal.
Àrea de Territori i sostenibilitat / Serveis Tècnics de l'Ajuntament de Martorell

3 DADES DE REFERÈNCIA DE L'ESTUDI DE GESTIÓ DE RESIDUS

3.1 AGENTS QUE INTERVENEN

Productor de residus (Promotor):

Excm.Ajuntament de Martorell
CIF: P0811300C
Plaça de la Vila, 46. 08760 Martorell Tel: 937 750 050

Té com a obligació incloure l'estudi de gestió de residus de construcció i enderroc en el projecte d'execució de l'obra.

Ha d'acceptar el Pla de gestió de residus aprovat per la direcció facultativa.

Haurà de disposar de la documentació justificativa de la gestió de residus realitzada - I Certificat de gestió de residus que haurà de conservar durant cinc anys.

Possedor de residus:

La persona física o jurídica que executi l'obra de construcció o demolició, com el constructor, els subcontractistes i els treballadors autònoms.

No tindrà la consideració de posseïdor de residus de construcció i demolició els treballadors per compte aliè

Haurà de presentar al Productor de residus un Pla de gestió de residus per la seva acceptació que reflecteixi com es portaran a terme les obligacions que corresponen en relació al que determina l'Estudi de gestió de residus.

Haurà de separar dins l'àmbit de l'obra, en tot cas, els residus, en les fraccions de petris i no petris. Caldrà separar els diferents residus petris i no petris de forma individualitzada quan la generació de residus prevista en obra per a cada uns d'ells superi les quantitats de:

Petris:	Formigó: 80 tones Maons, teules i ceràmics: 40 tones
No petris:	Metall: 2 tones Fusta i Vidre: 1 tona per fracció Plàstic i Paper/Cartró: 0,5 tona per fracció

Quan no sigui possible tècnicament, per problemes d'espai en obra, la separació dels no petris en les seves fraccions es pot encomanar a un Gestor de residus aquesta gestió, obtenint la documentació que acredii que ha complert, en el seu nom, aquesta obligació.





El posseïdor tindrà l'obligació d'entregar al productor els corresponents certificats i altra documentació acreditativa de la gestió, així com a mantenir la documentació corresponent de cada any natural durant els cinc anys següents

3.2 DOC ESCRITA

3.2.1 Estimació de la quantitat de residus (tones i m³)

Els residus es quantifiquen per tipologies i fases d'obra, s'estimen en tones (Tn) i en metres cúbics (m³) i es codifiquen segons el Catàleg Europeu de Residus (codis CER)1.

Veure fitxes de residues en l'últim apartat del present document.

3.2.2 Mesures adoptades per la minimització i prevenció de residus

Operacions de gestió de residus

Aquest apartat s'inclou per deixar constància del ventall d'operacions i d'instal·lacions destinades a la gestió dels residus que cal preveure des de la fase de projecte. Una obra té dos tipus de gestió, la gestió dins de l'obra i fora de l'obra.

En qualsevol cas, s'ha de considerar sempre l'abocament en dipòsits controlats com a última opció en la gestió dels residus de construcció i demolició i, s'ha de tendir, per aquest ordre, a la reutilització, al reciclatge o a qualsevol altre tipus de valorització.

Per fer-ho viable, es recomana que la gestió mínima de separació selectiva per a les obres de construcció i demolició estigui formada per la segregació dels residus Inerts, dels residus No Especials i dels residus Especials (aquests sempre han d'anar separats de la resta).

Cal tenir en compte, però, que aquesta gestió mínima pot anar-se ampliant en funció de les possibilitats de valorització (internes i externes) que existeixin a la mateixa obra i a l'entorn proper d'aquesta. En el primer cas ens referim a la capacitat que pugui tenir una determinada obra de construcció d'absorbir part dels residus inerts que genera; en el segon cas ens referim a la viabilitat de comptar amb valoritzadors de residus (per exemple, si tenim a l'abast recicladors de plàstic, de fusta, de metall, de paper i cartró, etc.).

Qualsevol operació de reciclatge o de reutilització ha d'estar sotmesa a una destria inicial que permeti disposar d'una matèria primera uniforme i d'un material resultant de qualitat.

Quan no sigui viable la classificació selectiva en origen (a la mateixa obra) és obligatori derivar els residus barrejats (inerts i no especials) cap a instal·lacions on es faci un tractament previ i des d'on el residu pugui ser finalment tramés a un gestor autoritzat per la seva valorització o, en el cas més desfavorable, cap a l'abocament a dipòsit controlat.

Per definir les operacions de gestió de residus caldrà deixar constància de:

- El tipus de separació selectiva i el nombre de contenidors en funció de les possibilitats de reutilització, de les tipologies de residu, de l'espai de l'obra, de la viabilitat de tenir una planta mòbil matxucadora a l'obra, etc.
- La quantitat de material reutilitzat (m³ una vegada matxucats) a l'obra procedent del reciclatge in situ dels residus petris generats en el mateix emplaçament. Quantitat de residu petri (m³) que s'ha evitat portar a abocador.





- Els models de senyalitzacions emprades per als contenidors segons el tipus de residu que poden contenir.



- Les dades sobre destí dels residus (dades dels gestors de les instal·lacions de valorització, separació, transferència o de dipòsits controlats).

3.2.3 Mesures de separació dels residus en l'obra

3.2.3.1 Plec de Prescripcions Tècniques

3.2.3.2 Pressupost

El pressupost de l'estudi de gestió de residus es desenvolupa en concreció al pressupost general de l'obra, com a unitat independent dins al capítol corresponent.

4 FITXA RESUM DELS RESIDUS D'OBRA

Els arquitectes municipals ,
Rodrigo Alaminos Rodríguez
Alejandro Quintin Nuñez

Martorell, document signat electrònicament al marge



REAL DECRETO 210/2018, Programa de prevenció i gestió de residus i recursos de Catalunya (PRECAT20)
REAL DECRETO 105/2008, Regulador de la producció i gestió de residus de construcció i enderroc

tipus
quantitats
codificació

DECRET 89/2010 (derogat parcialment i modificat), pel que s'aprova el Programa de gestió de residus de la construcció de Catalunya (PROGROC), es regula la producció i gestió dels residus de la construcció i demolició, i el cànon sobre la deposició controlada dels residus de la construcció.

DECRET 21/2006 Adopció de criteris ambientals i d'ecoeficiència als edificis

IDENTIFICACIÓ DE L'EDIFICI

Obra:	RENOVACIÓ VORERES I ARBRAT ST.LLORENÇ D'HORTONS, CASTELLVÍ ROSANES I AV.CAMÍ FONDO		
Situació:	C/ SANT LLORENÇ D'HORTONS, CASTELLVÍ DE ROSANES I AV. CAMÍ FONDO		
Municipi:	MARORELL	Comarca:	BAIX LLOBREGAT

AVALUACIÓ I CARACTERÍSTIQUES DELS RESIDUS

Materials d'excavació (es considerin o no residus, mesurats sense esponjament)

Codificació residus LER	Pes	Volum		
Ordre MAM/304/2002				
grava i sorra compacta	2,00	0,00		
grava i sorra solta	0,00	0,00		
argiles	0,00	0,00		
terra vegetal	0,00	0,00		
pedraplè	0,00	0,00		
terres contaminades 170503	0,00	0,00		
altres	1458,65	767,71		
totals d'excavació	1460,65 t	767,71 m³		
Desí de les terres i materials d'excavació				
Els materials d'excavació que es reutilitzin a la mateixa obra o en una altra d'autoritzada, no es consideren residu sempre que el seu nou ús pugui ser acreditat. En una mateixa obra poden coexistir terres reutilitzades i terres portades a abocador	no es considera residu:		és residu:	
	reutilització		a l'abocador	
	mateixa obra		altra obra	
	SI	NO	SI	

Residus d'enderroc

Codificació residus LER	Pes/m ²	Pes	Volum aparent/m ²	Volum aparent
Ordre MAM/304/2002	(tones/m ²)	(tones)	(m ³ /m ²)	(m ³)
obra de fàbrica 170102	0,542	0,000	0,512	0,000
formigó 170101	0,084	0,000	0,062	0,000
petris 170107	0,052	784,510	0,082	560,364
metalls 170407	0,004	0,000	0,001	0,000
fustes 170201	0,023	0,000	0,066	0,000
vidre 170202	0,001	0,000	0,004	0,000
plàstics 170203	0,004	0,000	0,004	0,000
guixos 170802	0,027	0,000	0,004	0,000
betums 170302	0,009	364,237	0,001	466,970
fibrociment 170605	0,010	9,339	0,018	3,736
definir altres:	-	0,000	-	0,000
altre material 1	0,000	0,000	0,000	0,000
altre material 2	0,000	0,000	0,000	0,000
totals d'enderroc	0,7556	1158,09 t	0,7544	1031,07 m³

Residus de construcció

Codificació re:	Pes/m ²	Pes	Volum aparent/m ²	Volum aparent
Ordre MAM/304/2	(tones/m ²)	(tones)	(m ³ /m ²)	(m ³)
sobrants d'execució	0,0500	0,0000	0,0896	0,0000
obra de fàbrica 170102	0,0150	0,0000	0,0407	0,0000
formigó 170101	0,0320	0,0000	0,0261	0,0000
petris 170107	0,0020	0,0000	0,0118	0,0000
guixos 170802	0,0039	0,0000	0,0097	0,0000
altres	0,0010	0,0000	0,0013	0,0000
embalatges	0,0380	0,0000	0,0285	0,0000
fustes 170201	0,0285	0,0000	0,0045	0,0000
plàstics 170203	0,0061	0,0000	0,0104	0,0000
paper i cartró 170904	0,0030	0,0000	0,0119	0,0000
metalls 170407	0,0004	0,0000	0,0018	0,0000
totals de construcció		0,00 t		0,00 m³

INVENTARI DE RESIDUS PERILLOSOS.

Dins l'obra s'han detectat aquests residus perillosos, els quals es separaran i gestionaran per separat per evitar que contaminin altres residus



Materials de construcció que contenen amiant	-	altres	especificar	-
Residus que contenen hidrocarburs	-		especificar	-
Residus que contenen PCB	-		especificar	-
Terres contaminades	-		especificar	-

ESTUDI DE GESTIÓ DE RESIDUS

Enderroc, Rehabilitació, Ampliació

minimització
gestió dins obra

MINIMITZACIÓ

PROJECTE. durant l'elaboració del projecte s'han pres les següents mesures per tal de minimitzar els residus

1.- S'ha previst reutilitzar en obra parts dels materials que es retiren	si
2.- S'han optimitzat les seccions resistents de pilars, jàsseres, parets, fonaments, etc.	-
3.- L'adequació de l'edifici al terreny, genera un equilibri de moviments de terres	-
4.- El sistema constructiu és industrialitzat i prefabricat, es munta en obra sense generar gairebé residus	-
5.-	-
6.-	-

OBRA. a l'obra es duran a terme les accions següents

1.- Emmagatzematge adient de materials i productes	si
2.- Conservació de materials i productes dins el seu embalatge original fins al moment de la seva utilització	si
3.- Els materials granulars (graves, sorres, etc.) es dipositaran en contenidors rígids o sobre superfícies dures	si
4.-	-
5.-	-
6.-	-

ELEMENTS DE CONSTRUCCIÓ REUTILITZABLES

fusta en bigues reutilitzables	0,00 t	0,00 m ³
fusta en llates, tarimes, parquetes reutilitzables o reciclables	0,00 t	0,00 m ³
acer en perfils reutilitzables	0,00 t	0,00 m ³
altres :	0,00 t	0,00 m ³
Total d'elements reutilitzables	0,00 t	0,00 m³

GESTIÓ (obra)

Terres

Excavació / Mov. terres	Volum m ³ (+20%)	Reutilització (m ³)		Terres per a l'abocador volum aparent (m ³)
		a la mateixa obra	a altra autoritzada	
grava i sorra compacta	0,0	0,00	0,00	0,00
grava i sorra solta	0,0	0,00	0,00	0,00
argiles	0,0	0,00	0,00	0,00
terra vegetal	0,0		0,00	0,00
pearapie	0,0	0,00	0,00	0,00
aïres	921,3	500,00	0,00	421,26
terres contaminades	0,0			0,00
Total	921,3	500,00	0,00	421,26

SEPARACIÓ DE RESIDUS A OBRA. Cal separar individualitzadament en les fraccions següents si la generació per cadascú d'ells a l'obra supera les quantitats que segueixen

R.D. 105/2008	tones	Projecte	cal separar	tipus de residu
Formigó	80	0,00	no	inert
Maons, teules i ceràmics	40	0,00	no	inert
Metalls	2	0,00	no	no especial
Fusta	1	0,00	no	no especial
Vidres	1	0,00	no	no especial
Plàstics	0,50	0,00	no	no especial
Paper i cartró	0,50	0,00	no	no especial
Especials*	inapreciable	inapreciable	si	especial

* Dins els residus especials hi ha inclosos els envasos que contenen restes de matèries perilloses, vernissos, pintures, disolvents, desencofrants, etc... i els materials que hagin estat contaminats per aquests. Tot i ser difícilment quantificables, estan presents a l'obra i es separaran i tractaran a part de la resta de residus

Malgrat no ser obligada per tots els tipus de residus, s'han previst operacions de destrua i recollida selectiva dels residus a l'obra en contenidors o espais reservats pels següents residus

	R.D. 105/2008	projecte*
Inerts	Contenedor per Formigó	no si
	Contenedor per Ceràmics (maons, teules...)	no si
	Contenedor per Metalls	no no
	Contenedor per Fustes	no no
No especials	Contenedor per Plàstics	no no
	Contenedor per Vidre	no no



Contenedor per Paper i cartró	no	no
Contenedor per Guixos i altres no especials	no	no
Especials Perillosos (un contenidor per cada tipus de residu especial)	si	si

* A la cel·la projecte apareixen per defecte les dades del R.D. 105/2008. Es permet la possibilitat d'incrementar les fraccions que se separen, per poder-ne millorar la gestió, però **en cap cas es permet no separar si el R.D. ho obliga.**

ESTUDI DE GESTIÓ DE RESIDUS

Enderroc, Rehabilitació, Ampliació

gestió fora obra
pressupost

GESTIÓ (fora obra) els residus es gestionaran fora d'obra a:

Degut a la manca d'espai, les operacions de separació de residus les realitzarà fora de l'obra un gestor autoritzat	si
Instal·lacions de reciclatge i/o valorització	-
Dipòsit autoritzat de terres, enderroc i runes de la construcció	si

Tipus de residu i Nom, adreça i codi de gestor del residu			
tipus de residu	gestor	adreça	codi del gestor
residu 1	CESPA	CTRA B-231 KM 8.5, 08781 - Hostalet de Pierola	800494405

PRESSUPOST

S'ha considerat pel càlcul del pressupost estimatiu :	Costos*	
Les previsions de separació de l'apartat de gestió i :	Classificació a obra: entre 12-16 €/m ³	12,00
Un esponjament mig de tot tipus de residu del 35%	Transport: entre 5-8 €/m ³ (mínim 100 €)	5,00
La distància mitjana a l'abocador : 15 Km	Abocador: runa neta (separada): entre 4-10 €/m ³	4,00
Els residus especials i perillosos en bidons de 200 l.	Abocador: runa bruta (barrejat): entre 15-25 €/m ³	15,00
Contenedors de 5 m ³ per a cada tipus de residu	Especials**: num. transports a 200 €/transport	0
Lloguer de contenidors inclòs en el preu	Gestor terres: entre 5-15 €/m ³	5,00
La gestió de terres inclou la seva caracterització***	Gestor terres contaminades: entre 70-90 €/m ³	70,00

* Els preus recollits per l'OCT s'han obtingut dels abocadors i valoritzadors de Catalunya, que han subministrat dades (2008-2009)

** Malgrat ser de difícil quantificació, sempre hi haurà residus especials a obra, per tant sempre caldrà una previsió de nombre de transports per la seva correcta gestió

*** La caracterització de terres o de qualsevol residu, permet saber amb exactitud quins elements contaminants o no, i amb quines proporcions hi són presents (dins el cost s'ha previst una caracterització, independentment del volum de terres. Cost de cada caracterització 1.000 euros)

RESIDU	Volum	Classificació	Transport	Valoritzador / Abocador
Excavació	m ³ (+20%)	12,00 €/m ³	5,00 €/m ³	runa neta 4,00 €/m ³ runa bruta 15,00 €/m ³
Terres	421,26	10108,23	2106,28	3795,10
Terres contaminades	0,00	-	-	0,00

Construcció	m ³ (+35%)	0,00	-	0,00	-
Formigó	0,00	0,00	-	0,00	-
Maons i ceràmics	0,00	0,00	-	0,00	-
Petris barrejats	756,49	-	3.782,46	-	11.347,37

Metalls	0,00	-	-	-	0,00
Fusta	0,00	-	-	-	0,00
Vidres	0,00	-	-	-	0,00
Plàstics	0,00	-	-	-	0,00
Paper i cartró	0,00	-	-	-	0,00
Guixos i no especials	0,00	-	-	-	0,00

Altres	0,00	0,00	-	-	-
Perillosos Especials	635,45	7.625,43	-	-	25.418,11

1.391,94 7.625,43 5.888,74 3.795,10 36.765,48

Elements Auxiliars

Casetes d'emmagatzematge	0,00
Compactadores	0,00
Matxucadora de petris	0,00
Altres tipus de contenidors (per contenir líquids, beurades de formigó, etc.)	0,00
	0,00



El pressupost estimatiu de la gestió de residus és de : **54.074,75 €**

El volum dels residus és de : **1.813,20 m³**

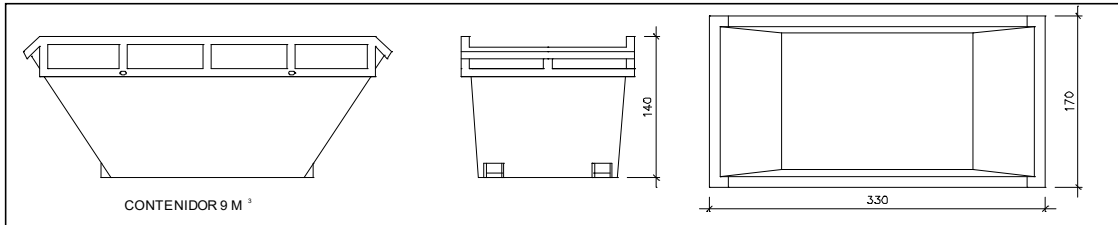
El pressupost de la gestió de residus és de : **PEM 34.228,5 euros**

ESTUDI DE GESTIÓ DE RESIDUS

**Enderroc, Rehabilitació,
Ampliació**

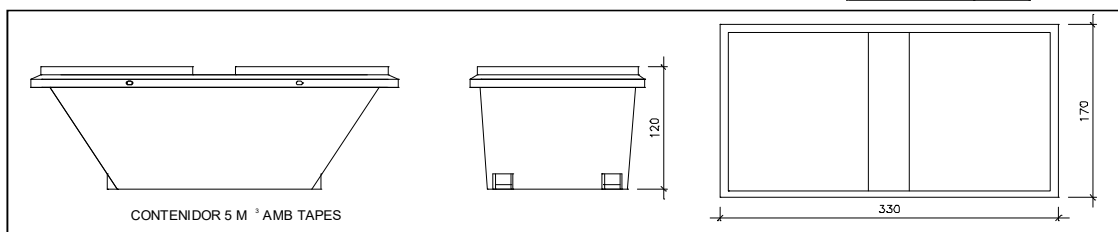
documentació gràfica

DOCUMENTACIÓ GRÀFICA. INSTAL·LACIONS PREVISTES : TIPUS I DIMENSIONS DE CONTENIDORS DE RESIDUS PER OBRES



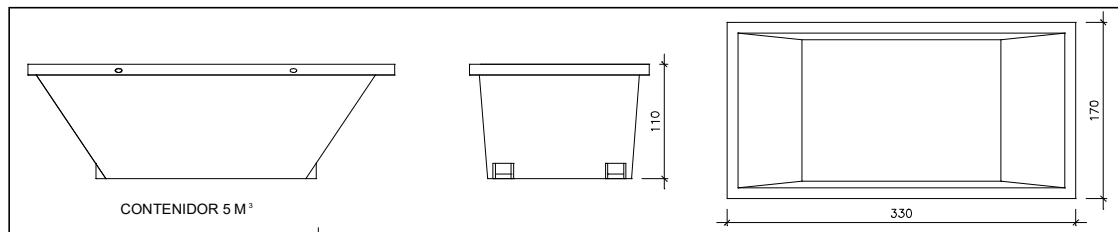
Contenedor 9 m³. Apte per a formigó, ceràmics, petris i fusta

unitats **1**



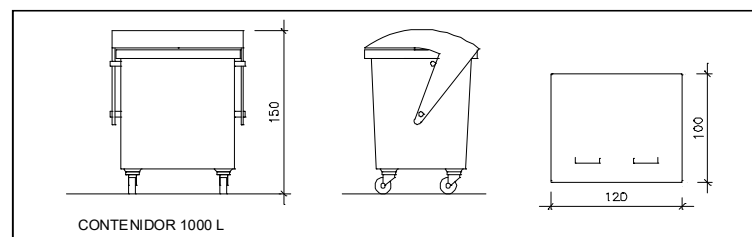
Contenedor 5 m³. Apte per a plàstics, paper i cartró, metalls i fusta

unitats **1**



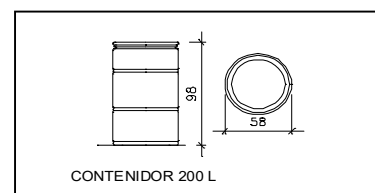
Contenedor 5 m³. Apte per a formigó, ceràmics, petris, fusta i metalls

unitats **1**



Contenedor 1000 L. Apte per a paper i cartró, plàstics

unitats **-**



Bidó 200 L. Apte per a residus especials

unitats **1**

El **Reial Decret 105/2008**, estableix que cal facilitar plànols de les instal·lacions previstes per a emmagatzematge, maneig, separació i altres operacions de gestió dels residus dins l'obra, si s'escau.

Donada la tipologia del projecte i per tal de no duplicar informació, aquests plànols d'instal·lacions previstes són a:

Estudi de Seguretat i Salut	-
Annex 1 d'aquest Estudi de Gestió de Residus	-

Posteriorment aquests plànols poden ser objecte d'adaptació a les característiques particulars de l'obra i els seus sistemes d'execució, previ acord de la direcció facultativa.

A més dels elements descrits, tal i com consta al pressupost, a l'obra hi haurà altres instal·lacions com :

Casetes d'emmagatzematge	si
Compactadores	-
Matxucadora de petris	-
Altres tipus de contenidors (per contenir líquids, beurades de formigó, etc..)	si
	-
	-



IMPORT A DIPOSITAR DAVANT DEL GESTOR DE RESIDUS COM A GARANTIA DE LA GESTIÓ DE RESIDUS

DIPÒSIT SEGONS REAL DECRETO 210/2018

Per les característiques del projecte, de com s'executarà l'obra i donades les operacions de minimització abans descrites, el càlcul inicial de generació de residus, a efectes del càlcul del dipòsit, s'estima que es podrà reduir en un percentatge del:

	Previsió inicial de l'Estudi	% de reducció per minimització	Previsió final de l'Estudi
Total excavació (tones)	1460,65 T		800,39 T
Total construcció i enderroc (tones)	1158,09 T	10,00 %	1042,28 T

Càlcul del dipòsit			
Residus d'excavació */ **	800,39 T	11 euros/T	8804,29 euros
Residus de construcció i enderroc **	1042,28 T	11 euros/T	11465,08 euros
PES TOTAL DELS RESIDUS			1.842,7 Tones
Total dipòsit ***			20.269,37 euros

* Es recorda que les **terres i pedres d'excavació que es reutilitzin** en la mateixa obra o en una altra d'autoritzada **no es consirenen residu** i per tant **NO** s'han d'incloure en el càlcul del dipòsit.

**Trasvassar les dades dels totals d'excavació i construcció de la Previsió final de L'Estudi (apartat superior)

***Dipòsit mínim 150€





Ajuntament
de Martorell

AN3 ANNEX A LA MEMÒRIA DOCUMENTACIÓ COMPANYIES SUBMINISTRAMENT

PROJECTE DE RENOVACIÓ DE VORERES I ARBRAT DELS CARRERS
SANT LLORENÇ D'HORTONS, CASTELLVI DE ROSANES I AVDA CAMÍ FONDO DE MARTORELL





AN3_1
AN3_2
AN3_3
AN3_4

AIGUA_AGBAR
ELECTRICITAT_FECSA-ENDESA
GAS_GAS NATURAL
TELECOMUNICACIONS:
-ONO
-TELFÓNICA
-LOCALRET



En relació a la seva sol·licitud, els adjuntem la informació dels serveis existents gestionats per AGBAR, Sociedad General de Aguas de Barcelona, SAU (en endavant AGBAR) a la zona sol·licitada.

La informació aportada és d'ús exclusiu per al sol·licitant i pel projecte indicat, el qual té una validesa màxima de 3 mesos, a partir de la data de la seva obtenció, sent responsabilitat del peticionari, l'ús que se'n faci de la informació facilitada.

Els indiquem que la informació facilitada és tan sols a títol orientatiu, ja que pot haver resultat afectada per la topografia del terreny i/o altres treballs de tercers en la zona. Per aquest motiu aquesta informació no pot ser interpretada com a garantia absoluta de respondre fidelment a la ubicació exacta de les infraestructures existents.

L'entrega d'aquesta informació no suposa cap autorització ni conformitat per part d'AGBAR al projecte en curs. En el cas de què vostès produeixin qualsevol dany a les infraestructures gestionades per AGBAR no podran eludir cap responsabilitat pels danys i perjudicis, directes o indirectes, ocasionats a AGBAR o a tercers, al·legant que la informació lliurada és defectuosa.

1. Condicions Particulars sobre serveis afectats en la redacció de Projectes

S'entendrà com a servei afectat, no només aquell servei existent que impossibilita l'execució d'una obra (que afecta l'execució de l'obra), sinó que també ho és tot aquell servei existent al que se li modifiquen les seves condicions inicials, sobretot les d'accessibilitat per futurs manteniments i/o reparacions del mateix (que és afectat per l'obra). Per tant, cal considerar i preveure totes les condicions assenyalades en l'apartat 3 d'aquest escrit *Condicions Particulars d'obligat compliment per a garantir la integritat i l'accessibilitat a les instal·lacions d'AGBAR*.

En cas de detectar una possible afectació a la xarxa existent d'aigua potable en fase de projecte, l'estudi tècnic-econòmic de les solucions a les diferents afeccions que es puguin produir, sigui del tipus que sigui, haurà de ser realitzat o, com a mínim validat, per AGBAR.



Per tant, en cas de detectar una possible afectació sobre la xarxa existent serà necessari que es posin en contacte amb AGBAR per a poder estudiar i analitzar les solucions més adients:

Zona	Adreça electrònica
Ponent-Anoia	serveisdzanoiaponent@aiguaderigat.cat
Camp-Ebre	es.ewise-serveis-afectats.int.mailbox@agbar.cat
Catalunya Central	serveisdzcatcentral@agbar.es
Girona	serveisdzgirona@agbar.cat
Maresme	serveisdzmaresme@agbar.es
Penedès-Camp	notificacionspenedesgarraf@agbar.cat
Vallès Occidental-Baix Llobregat	serveis_dzbob@agbar.net
Vallès Oriental	es.adm.ewise-averies-valles-oriental.int.groups@agbar.cat

Per veure els municipis considerats a cada zona descarregar arxiu adjunt.

2. Condicions Particulars sobre els serveis afectats en l'execució d'Obres

L'empresa executora dels treballs haurà de tenir a l'obra la informació vigent referent als serveis existents a la zona gestionats per AGBAR.

El caràcter orientatiu de la informació facilitada obliga en conseqüència a que, en cas d'existir a la zona qualsevol infraestructura gestionada per AGBAR, s'haurà de verificar abans d'iniciar les obres, les possibles afectacions no contemplades en la fase de Projecte amb la realització de cales manuals que permetin localitzar adequadament les canonades a la zona afectada. En aquest cas s'haurà de contactar mitjançant les adreces electròniques anteriorment esmentades per tal de, en cas necessari, acordar la data de realització de les cales per tal d'assistir a les mateixes el personal d'AGBAR.

En cas de no produir-se cap afectació sobre la xarxa, és igualment obligatori prendre les precaucions necessàries, com també posar els mitjans que calguin per garantir la integritat i accessibilitat a les canonades gestionades per AGBAR, als elements de maniobra i control i a les escomeses dels diferents edificis.

L'enviament de la informació sobre els serveis existents, no suposa l'autorització ni la conformitat per part d'AGBAR al projecte d'obra en curs, ni allibera als executors de l'obra de les responsabilitats per danys i perjudicis directes o indirectes causats a les instal·lacions



d'AGBAR. Per tant, en cas de produir-se danys a les instal·lacions, AGBAR es reserva el dret a emprendre les accions legals que consideri oportunes, així com el dret a reclamar les indemnitzacions pels danys i perjudicis causats. A més, tots els danys i perjudicis, directes o indirectes que se'n puguin derivar a tercers, siguin materials o personals, també seran a compte i risc del promotor o executor de l'obra, incloent els danys i perjudicis derivats d' un eventual tall de subministrament.

3. Condicions Particulars d'obligat compliment per a garantir la integritat i l'accessibilitat a les instal·lacions d'AGBAR

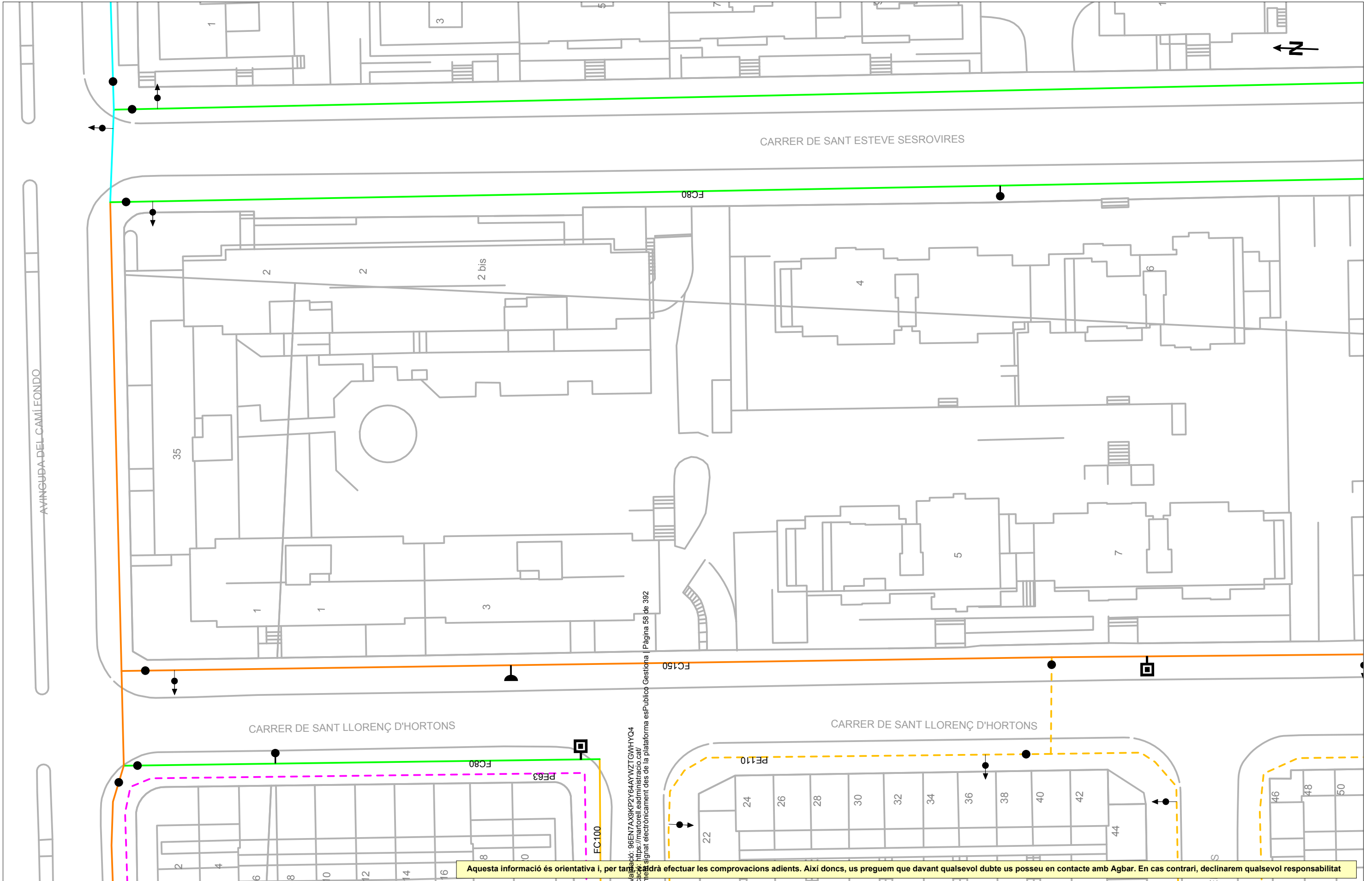
Les instal·lacions subterrànies d'AGBAR:

1. No podran quedar formigonades en cap tram, per petit que sigui aquest.
2. Hauran de quedar lliures d'elements de mobiliari urbà (contenidors, papereres, senyals de trànsit, fanals, armaris elèctrics, parterres, arbrat, semàfors, arquetes, marquesines, pilones, aparcaments...) sobre d'elles.
3. Les canonades no estan dissenyades per suportar grans sobrecàrregues, amb el que no es podrà muntar bastides o grues ni encara menys construir murs sobre les mateixes.
4. Queda prohibit l'acopi de material o equips sobre de les canalitzacions així com a sobre dels registres i arquetes d'accés als elements de maniobra i control i hidrants de protecció contra incendis.
5. Caldrà respectar i per tant complir, les disposicions legals vigents, en quan a distàncies de seguretat en els paral·lelismes i encreuaments amb d'altres serveis i col·locar les proteccions adients en cas de ser necessari.

En aquells casos en els que no fos possible complir amb aquests condicionants es contactarà amb AGBAR per a poder estudiar i analitzar les solucions més adients i especialment caldrà una notificació prèvia quan:

1. Fos necessari modificar les profunditats de les canonades respecte la rasant de vorera i/o calçada.
2. Per l'execució de l'obra, les infraestructures soterrades quedin al descobert.





Aquesta informació és orientativa i, per tant, s'ha de realitzar les comprovacions adients. Així doncs, us preguem que davant qualsevol dubte us poseu en contacte amb Agbar. En cas contrari, declinarem qualsevol responsabilitat

Codi Valenciano: 98EN7A9XKP2Y64YVZTGMWY04
 Verificació: https://martorell.administracio.cat/
 Documento signat electrònicament des de la plataforma esPublico Gestiona | Pàgina 58 de 392

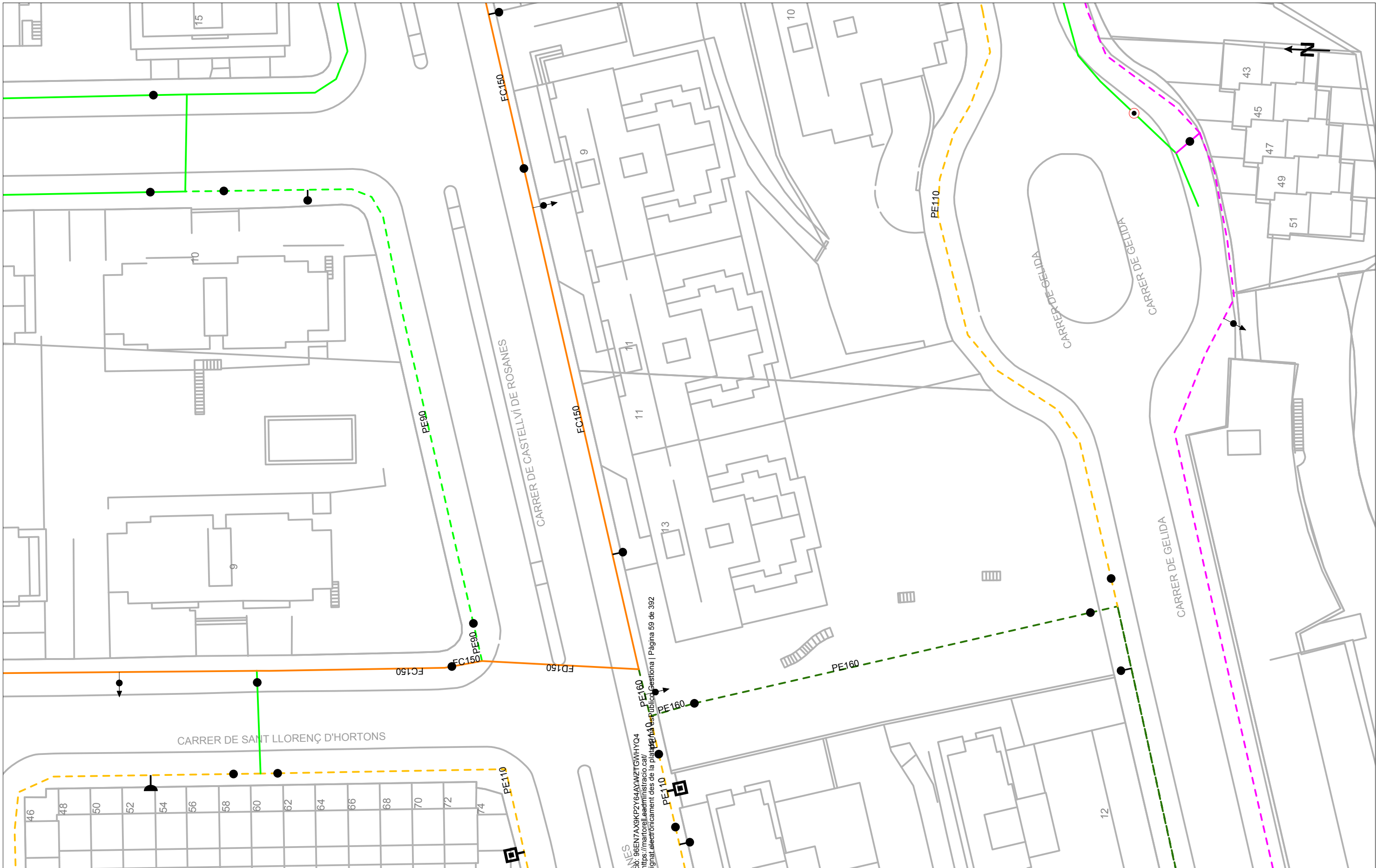


Ajuntament de Martorell
 Títol Plànol
XARXA ACTUAL D'AIGUA POTABLE

LLEGGENDA

- FB, FUD
- Vàlvula Oberta
- Hidrant Columna
- ↓ Descàrrega
- ⊗ Vàlvula Reguladora
- ⊠ Estació Elevació
- ⊙ Altres Captacions
- ⊞ Dipòsit
- - - PE, PVC
- ⊠ Mancada
- ⊠ Hidrant Soterrat
- ⊠ Ventosa
- ⊗ Comptador
- ⊠ Bomba
- Boca de Rec
- ⊙ Pou

ESCALA: 1:500
 DATA: 11 de juliol del 2025



Aquesta informació és orientativa i, per tant, no s'ha de prendre com a base per efectuar les comprovacions adients. Així doncs, us preguem que davant qualsevol dubte us poseu en contacte amb Agbar. En cas contrari, declinarem qualsevol responsabilitat

	Ajuntament de Martorell Títol Plànol XARXA ACTUAL D'AIGUA POTABLE	LLEGENDA ———— - - - - -	FB, FUD PE, PVC	● Válvula Oberta ● Hidrant Columna □ Hidrant Soterrat □ Estació Elevació □ Dipòsit	↓ Descàrrega ↓ Ventosa ⚙ Comptador ⚙ Bomba	Ⓞ Altres Captacions ● Boca de Rec Ⓞ Pou	ESCALA: 1:500 DATA: 11 de juliol del 2025
	Codi València: 98EN7A9K2Y64XWZTGMHY04 Verificació: https://martorell.administracio.cat/ Document signat electrònicament des de la plataforma sedelectronica.gub.cat/ Pàgina 59 de 392						



AN3_1
AN3_2
AN3_3
AN3_4

AIGUA_AGBAR
ELECTRICITAT_FECSA-ENDESA
GAS_GAS NATURAL
TELECOMUNICACIONS:

-ONO
-TELFÓNICA
-LOCALRET



Ref: 784190

Senyors:

En relació a la seva sol·licitud amb data 25/04/2025, Ref: 784190, els adjuntem el grafiat de plànols sol·licitat corresponent a les instal·lacions subterrànies de EDISTRIBUCIÓN Redes Digitales S.L.U.

D'altra banda, els indiquem que les dades facilitades són a títol només orientatiu, ja que poden haver resultat afectades per la topografia del terreny i/o altres treballs, i tenen una validesa màxima de 3 mesos.

Els hi recordem que, encara que no s'hagi de realitzar el reconeixement i firma de l'Acta de Control, s'han de prendre totes les mesures establertes reglamentàriament i adoptar les precaucions necessàries per evitar l'afectació de les xarxes de serveis soterrats.

Com a compliment de l'article 24 apart 2 de la Llei 31 de 1995 de Prevenció de Riscos Laborals, els donem la següent informació relativa als riscos inherents a la pròpia instal·lació elèctrica : Risc de pas de corrent i risc de curtcircuit, les mesures preventives s'inclouen a l'Annexe 10 "Recomendaciones básicas en la realización de obras con existencia de red eléctrica subterránea".

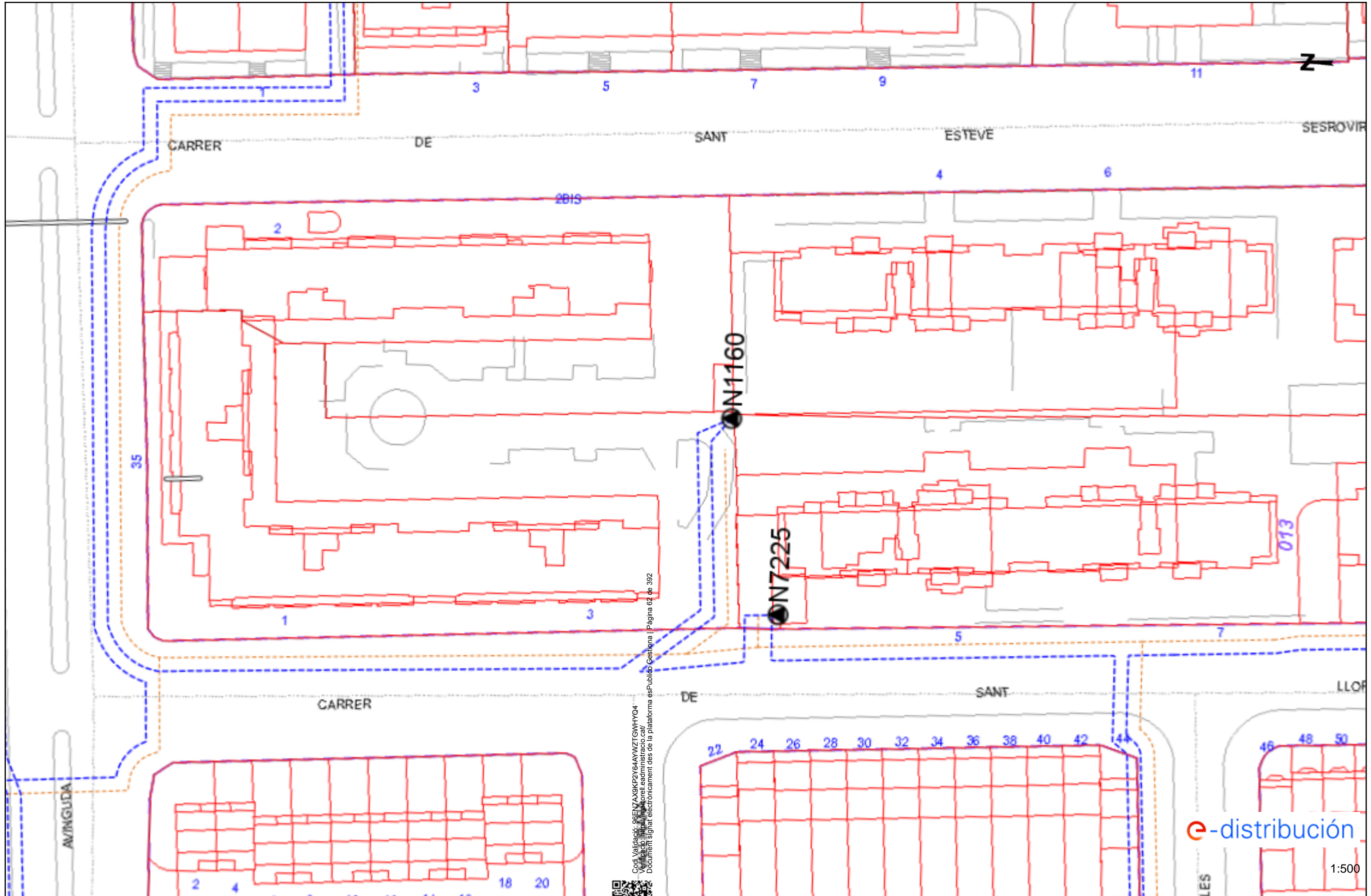
Restem a la seva disposició per qualsevol dubte i aprofitem l'avintesa per saludar-vos.

Annexos:

"Recomendaciones básicas en la realización de obras con existencia de red eléctrica subterránea"

Plànols, numerats 784190 - 19610172 - AT-MT, 784190 - 19610173 - AT-MT, 784190 - 19610198 - BT, 784190 - 19610199 - BT





Codi Validació: 96EN7AX9KP2Y64AYWZTQWHYQ4
 Verificació: <https://sede.ledistribucion.cat/>
 Document signat electrònicament des de la plataforma esPublico Gestiona | Pàgina 62 de 392

e-distribución

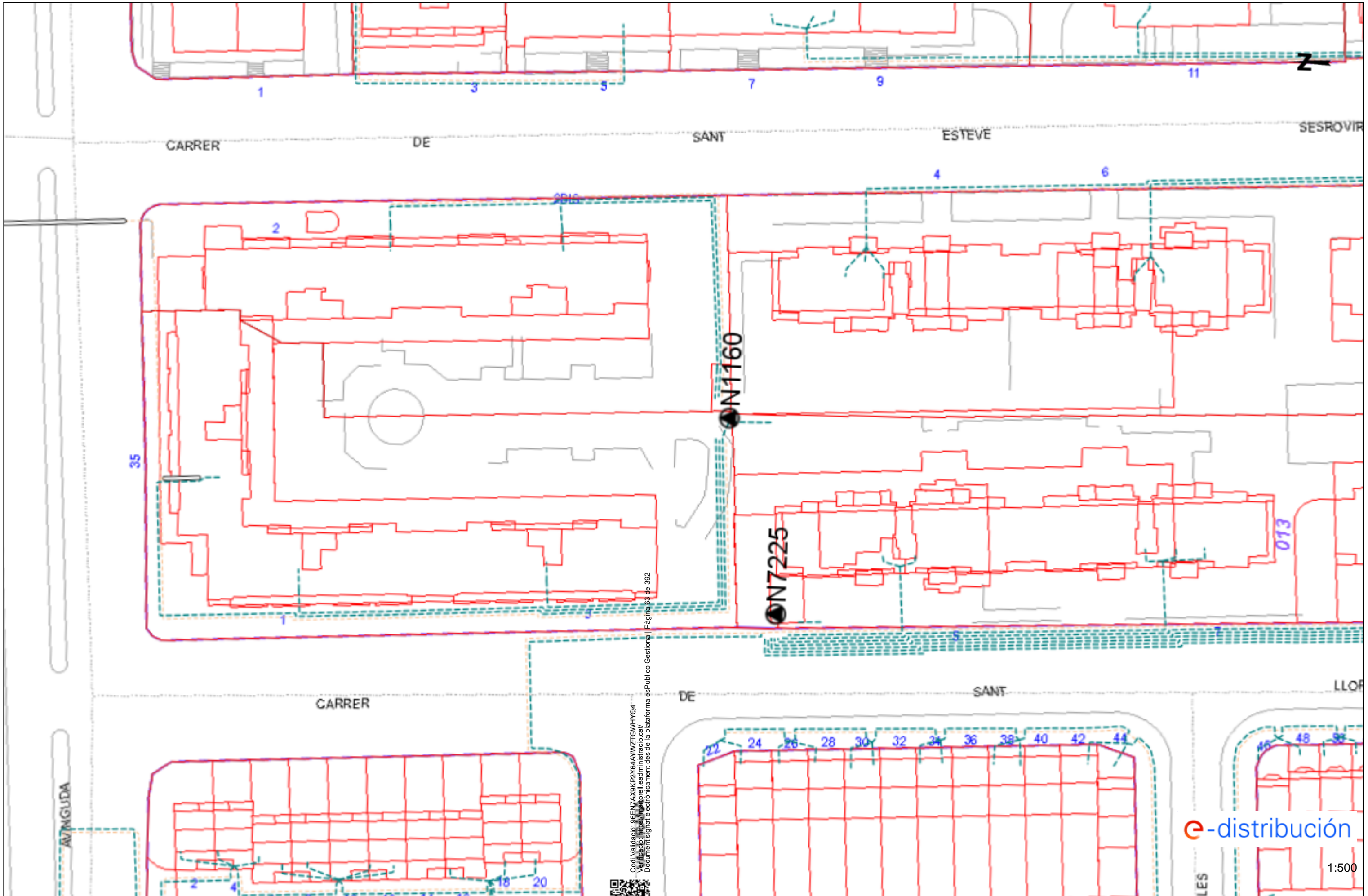
1:500

Les dades reflectides en aquest plànol són de caràcter orientatiu i tenen validesa de 3 mesos



Data: 11/07/2025

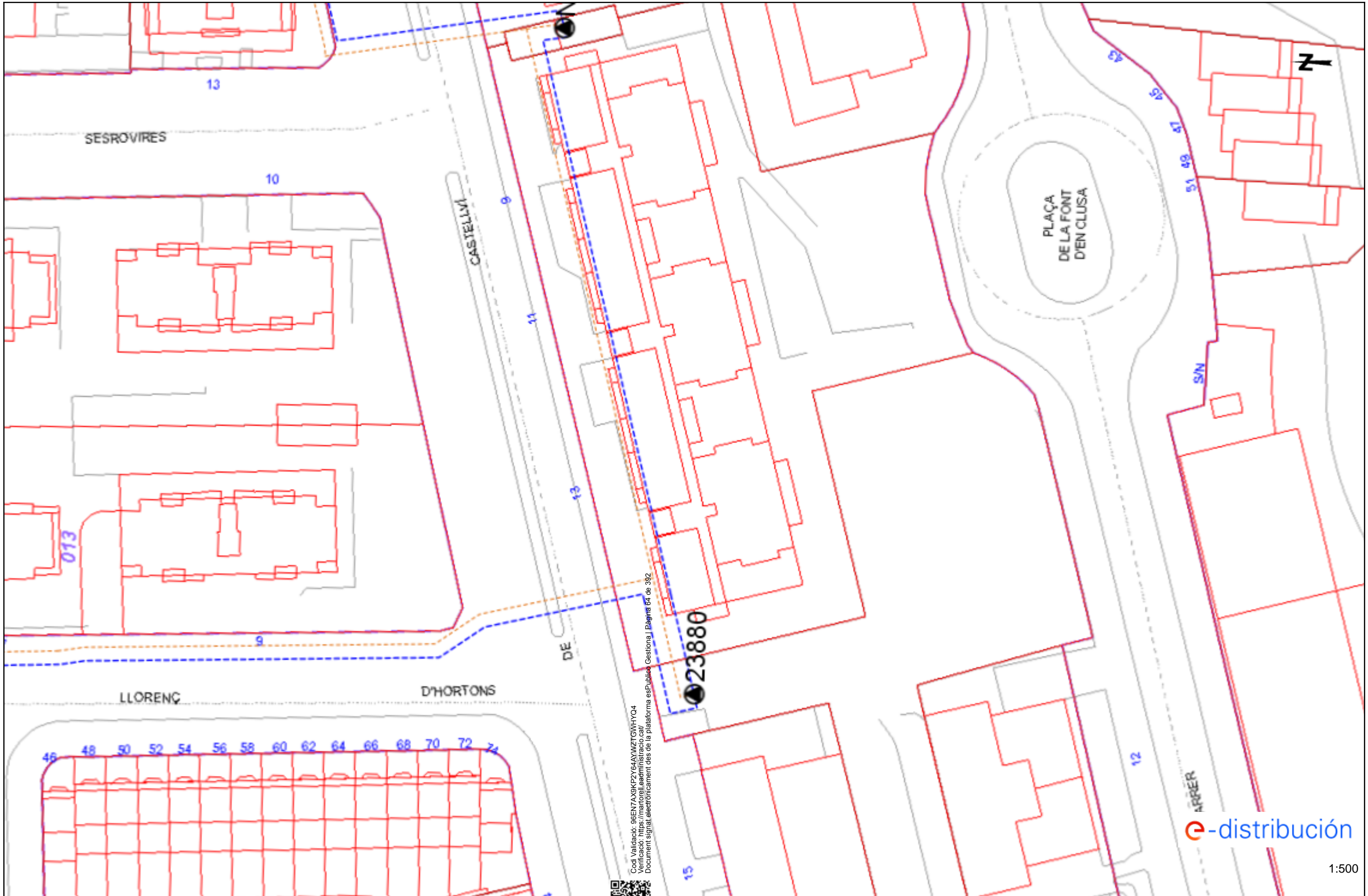
EPSG: 25831 (ETRS89 UTM31) - X:409181.5; Y:4592005.13



Codi Validació: 96EN7AX9KP2Y64AYWZTQWHYQ4
 Verificació: <https://sede.ledistribucion.cat/>
 Document signat electrònicament des de la plataforma esPublico Gestiona | Pàgina 63 de 392

e-distribución

1:500

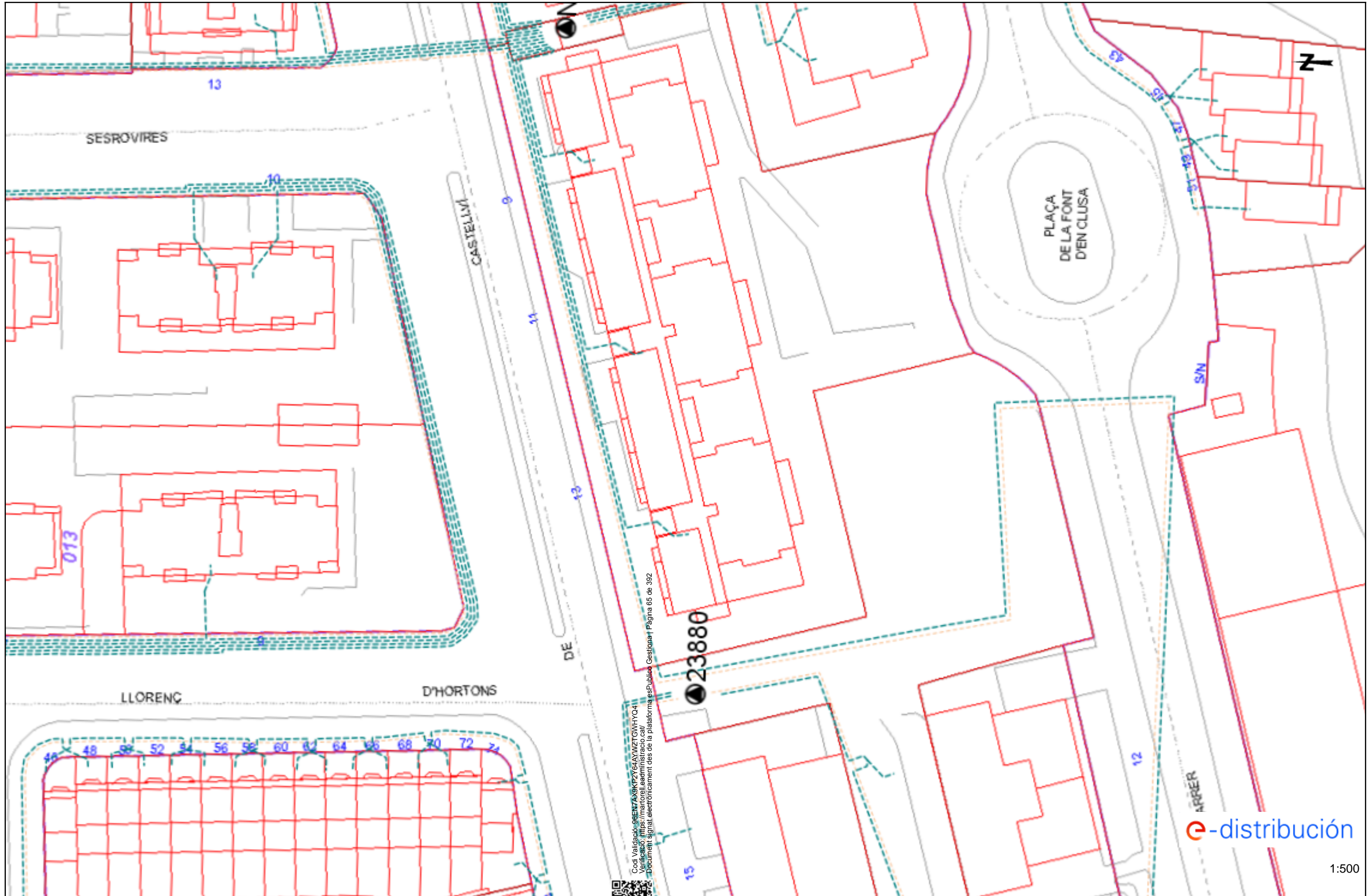


Codi Validació: 96EN7A9KP2Y64AYWZTGWHYQ4
 Verificació: <https://matorell.leidadministracio.cat/>
 Document signat electrònicament des de la plataforma esPublico Gestiona | Pàgina 64 de 392



e-distribución

1:500



Codi Validació: 96ENTAX9KP2Y64AYWZTGWHYO4
Verificació: <https://matorell.leidadministracio.cat/>
Document signat electrònicament des de la plataforma esPublico Gestiona | Pàgina 65 de 392





Ajuntament
de Martorell

AN3_1
AN3_2
AN3_3
AN3_4

AIGUA_AGBAR
ELECTRICITAT_FECSA-ENDESA
GAS_GAS NATURAL
TELECOMUNICACIONS:

-ONO
-TELFÓNICA
-LOCALRET



Condicionants Particulars Nedgia Catalunya, S.A.

És del nostre interès posar al seu coneixement els condicionants que haurà d'observar als treballs en proximitat d'instal·lacions propietat de Nedgia Catalunya, S.A. i/o Gas Natural Redes GLP, S.A. (d'ara endavant NEDGIA):

- La informació aportada és confidencial i d'ús exclusiu pel que es sol·licita, sent responsabilitat del sol·licitant l'ús indegut de la mateixa.
- El plànol que se'ls envia reflexa la situació aproximada de les instal·lacions propietat de NEDGIA
- Les dades contingudes als plànols tenen caràcter orientatiu: corresponen a allò registrat als nostres arxius fins al dia d'avui, per tant no pot ser interpretat com a garantia absoluta de respondre fidelment a la realitat de la ubicació de les instal·lacions esgrafiades.
- La informació reflexa la situació de les xarxes en el moment de la seva instal·lació. Aquesta informació pot haver variat des d'aleshores per actuacions de tercers a la zona, de manera que tant la posició de la xarxa, com les referències fixes poden haver estat alterades respecte allò reflectit als plànols. En conseqüència, per raons de seguretat es recomana realitzar els treballs d'excavació a mà a les immediacions de les xarxes de NEDGIA.
- **Si l'inici de l'execució material dels treballs objecte d'aquesta sol·licitud és posterior a tres mesos de la data actual, haurà de sol·licitar de nou els serveis existents per garantir el grau d'actualització de la informació.**
- L'enviament d'aquesta informació no suposa l'autorització ni conformitat per part de NEDGIA al projecte d'obra en curs, ni exonera a qui els executaran de les responsabilitats en què incorrin per danys i perjudicis a les nostres instal·lacions.
- A la zona sol·licitada poden existir instal·lacions de gas propietat de clients traçats dels quals no s'han inclòs en els plànols annexats.
- L'entitat sol·licitant comunicarà l' inici de les seves activitats a NEDGIA **al menys amb 72 hores d'antelació**, dirigint-se a Serveis Tècnics de la província corresponent, enviant a l'efecte l'escrit que s'annexa al final d'aquests condicionants. **És imprescindible esmentar en la mateixa la referència indicada a la sol·licitud de la informació a través de la plataforma d'Internet.** Les adreces d'enviament d'aquesta documentació és uinicio@nedgia.es
- Si fos necessari realitzar cales de recerca hauran de realitzar-se en presència de personal de NEDGIA
- **El Grupo Naturgy ha pres la decisió d'introduir gradualment la canonada de polietilè PE 100 de color negre per a la distribució de gas.**
 - o El tub de PE 100 negre s'identifica amb franges longitudinals grogues distribuïdes uniformement per tota la superfície del tub. D'aquesta manera es diferencia d'altres tubs negres utilitzats en altres serveis com ara la distribució d'aigua que utilitza PE 100 negre amb franges blaves.
 - o Les franges longitudinals seran quatre (4) per a tots els diàmetres fins a 200 mm i sis i vuit (6-8) per a DN 250 i 315 mm, perquè, almenys una franja, sigui visible des de qualsevol angle un cop col·locat el tub a la rasa..



- o El tub de PE 100 negre amb bandes grogues té la mateixa instal·lació que el tub de PE 100 taronja:
 - La banda de senyalització se seguirà col·locant com sempre a una distància de 20-30 cm per sobre de la generatriu superior de la conducció de gas.
 - Amb el tub PE 100 negre amb bandes grogues s'instal·laran les mateixes proteccions que les utilitzades amb el tub de PE 100 taronja en instal·lacions al costat d'altres serveis (aigua, llum... etc.)
- Els tubs i instal·lacions de gas no estan dissenyades per suportar sobrecàrrega de maquinària pesada, pel què si han de situar-se grues o circular vehicles sobre les mateixos que poguessin originar danys, haurà de posar-se aquesta circumstància en coneixement de NEDGIA amb objecte d'establir els passos necessaris degudament senyalitzats i protegits amb lloses de formigó xapes d'acer o similar.
- Queda prohibit l'abassegament de materials o equips sobre les canalitzacions de gas i les seves instal·lacions com arquetes, preses de potencial, respiradors, etc., garantint en tot moment l'accés a la canalització de gas a fi d'efectuar els treballs de manteniment i conservació adequats.
- En el cas d'ús d'explosius a menys de 300 m. de les canalitzacions de gas, el seu ús estarà limitat, d'acord a les condicions específiques que es fixin a aquest efecte. En tot cas, s'ha de comptar amb una autorització especial de l'òrgan territorial competent, basada en un estudi previ de vibracions que garanteixi que la velocitat de les partícules en l'emplaçament de la canonada no superi en cap moment els 30 mm/s.
- Sempre que per l'execució dels treballs les instal·lacions de gas afectades quedin al descobert, es comunicarà al responsable indicat de NEDGIA, procedint el contractista a protegir i suportar l'entubat de gas d'acord a les indicacions d'aquest. Aquesta circumstància es mantindrà el temps mínim imprescindible i les canalitzacions es taparan en presència de tècnics de NEDGIA.
- Els trams al descobert d'entubat d'acer, es protegiran amb manta antirroca per evitar desperfectes en el recobriment i, si per qualsevol circumstància, es produís algun dany al mateix, serà reparat abans d'enterrar la canalització. En cas contrari es pot originar un punt de corrosió accelerat que desembocaria en una perforació de l'entubat.
- Els tubs d'acer al carboni estan protegides contra la corrosió mitjançant un revestiment aïllant i un sistema elèctric de protecció catòdica. Pel correcte funcionament d'aquesta protecció és de vital importància la integritat d'aquest revestiment. Es comunicarà a NEDGIA qualsevol dany que es detectés al mateix.
- En el cas de tubs d'acer s'instal·laran una o diverses caixes de presa de potencial (a facilitar per NEDGIA) d'acord a les indicacions dels tècnics de NEDGIA, a amb objecte de mesurar i calibrar la possible influència de la Protecció Catòdica als gasoductes i a l'inrevés.
- En el cas de que s'efectuïn compactacions, sempre es contactarà amb el personal de Servei Tècnic designat per NEDGIA d'aquesta zona perquè els proporcioni la normativa adequada perdur a terme aquesta actuació, assegurant que aquesta es realitzarà de forma que la transmissió de vibracions als tubs de gas no superi els 30 mm per segon.
- L'Empresa que executi treballs a les proximitats de les instal·lacions de NEDGIA haurà d'estar en possessió dels plànols de les instal·lacions existents a la zona.



- Haurà de comunicar-se a NEDGIA l'aparició de qualsevol registre o accessori complementari de la instal·lació de gas, identificat com a tal, o que presumiblement es cregui que pugui formar part d'ella, sempre que no estigui definit als plànols de serveis subministrats.
En aquest sentit s'indica que en les proximitats de les canonades de gas poden existir altres canalitzacions complementàries destinades a la transmissió de dades, per la qual cosa hauran d'extremar les precaucions quan es realitzin treballs en els seus voltants.
- Si els treballs a realitzar afecten tapes de registres, vàlvules, respiradors o tapes d'accés a instal·lacions serà necessari restituir a la nova cota de rasant, deixant les instal·lacions afectades lliures de materials d'obra.
- En el supòsit de patir danys a les seves instal·lacions, NEDGIA es reserva el dret a emprendre les accions legals que consideri oportunes, així com reclamar les indemnitzacions corresponents.
- Tots els danys a persones i instal·lacions que poguessin produir-se com a conseqüència de les obres, seran per compte i risc del promotor o executor de les mateixes, fins i tot els derivats d'un eventual tall de subministrament de gas.
- A fi de garantir la seguretat de les persones i de les instal·lacions, quan les obres a realitzar siguin canalitzacions (elèctriques, aigua, comunicacions, etc.), es tindrà en compte l'exigència de distàncies mínimes de separació en paral·lelismes i encreuaments entre serveis d'acord a la reglamentació vigent s'ha de comprovar, mitjançant el codi de colors, la pressió de la xarxa propera a la seva actuació. S'adjunta taula resum:

DISTANCIA	RANGO	CRUCE	PARALELISMO
MÍNIMA	MOP < 5 bar	0,2 m	0,2 m
	MOP >= 5 bar ^(*)	0,2 m	0,4 m
RECOMANADA	MOP < 5 bar	0,6 m	0,4 m
	MOP >= 5 bar ^(*)	0,8 m	0,6 ⁽¹⁾ m

(1) 2,5 m en zona semiurbana i 5 m en zona rural.

(*) Per P > 16 bar y distància < 10 metres es necessari consultar condicions a Distribuidora.

En el cas que no puguin mantenir-se les distàncies mínimes indicades cal informar a NEDGIA, per adoptar les mesures de protecció que es considerin convenientes d'acord amb la següent puntualització:

- o Contigua a la zona de servitud permanent existeix una zona de seguretat, definida en la Norma UNE 60.305.83, que s'estén fins 2,5, 5 ó 10 metres a cada costat del'eix de la canalització, en la qual l'execució de les excavacions o obres poden representar un canvi en les condicions de seguretat de la mateixa i en la qual no es donen les limitacions ni es prohibeixen les obres incloses com prohibides en la zona de servitud de pas, sempre que s'informi prèviament al titular de la instal·lació, per l'adopció de les accions oportunes que evitin els riscos potencials per a la canalització.



- Els treballs en proximitat s'efectuaran amb mitjans manuals quedant prohibit per raons de seguretat la utilització de mitjans mecànics, les precaucions s'intensificaran a 0,40 m sobre la cota estimada al tub o davant l'aparició de la malla o banda groga de senyalització, permetent-se, exclusivament l'ús de martell mecànic de mà per al trencament del paviment.
- Les obres de túnels, buidat de terrenys, perforació dirigida, etc., que poden afectar el tub per sota o lateralment requeriran especial atenció.
- Per donar compliment a la legislació vigent en matèria de prevenció de riscos laborals, els 'informem dels riscos de les instal·lacions:
 - o A l'objecte de donar compliment a allò estable el RD 171/2004 sobre coordinació de activitats empresarials, i per garantir la seguretat dels seus treballadors, NEDGIA informa a l'empresa sol·licitant que les instal·lacions representades als plànols adjunts es troben en règim normal d'explotació, és a dir, AMB gas a pressió.
 - o Es prohibeix fer foc o fer servir elements que produeixen espurnes en els voltants de les instal·lacions de gas.
 - o En el cas que es detecti una fuga o es percebi olor de gas, s'han de suspendre immediatament tot tipus de treballs en l'entorn de la instal·lació i avisar immediatament al Centre de Control d'Atenció d'Urgències de NEDGIA, comunicant aquesta circumstància.
 - o El sol·licitant queda obligat a adoptar les mesures preventives que siguin necessàries d'acord amb els condicionants d'instal·lació esmentats anteriorment i aquelles altres que poguessin ser necessàries en funció dels riscos de l'activitat a desenvolupar. Així mateix queda obligat a transmetre les mesures preventives derivades del paràgraf anterior als seus treballadors o tercers que pugui contractar.
 - o A l'execució dels treballs que realitzi haurà de respectar allò disposat el RD 1627/1997 Disposicions Mímines de Seguretat i Salut en Obres de Construcció.
 - o A aquesta informació de riscos no es contempen els riscos derivats del treball a realitzar pels treballadors de l'empresa sol·licitant o per les seves empreses de contracta, sent responsabilitat d'aquesta o de les seves empreses de contracta l'avaluació dels mateixos i l'adopció de les mesures preventives que siguin necessàries.
 - o Si per això fos necessari disposar de més informació sobre les instal·lacions, preguem ens ho sol·licitin per escrit i amb anterioritat a l' inici dels treballs.
 - o Posem a la seva disposició el telèfon del **CCAU** (Centre de Control d'Atenció d'Urgències) de NEDGIA perquè comuniquin immediatament qualsevol incidència que pugui suposar risc: **900.750.750 (24 hores durant tots els dies de l'any)**.

AQUESTES INSTRUCCIONS ESTARAN DISPONIBLES PERMANENTMENT EN EL LLOC DE TREBALL



CONDICIONANTS TÈCNICS.

Ens posem a la seva disposició per estudiar els Condicionants Tècnics, específics a la seva tipologia d'obra, o les solucions possibles per minimitzar les interferències entre les obres a executar i les instal·lacions de gas existents a la zona.

Per a això, cal que es posi en contacte amb nosaltres i que ens facilitin la seva documentació (plànols, detalls, memòries, etc.) de l'obra a realitzar en les proximitats de la xarxa de gas natural a la següent adreça de correu electrònic:

SSPPgasTramitaciones@leangridsservices.com

MODIFICACIÓ D' INSTAL·LACIONS.

Si fos necessari modificar l'emplaçament de les nostres instal·lacions cal que, prèviament a l'inici de les obres, es realitzi per escrit la corresponent sol·licitud de desviament indicant com a referència el número de sol·licitud d'informació, amb l'objectiu de procedir a la signatura de l'acord corresponent i efectuar el pagament de la quantitat establerta.

Les sol·licituds s'han d'adreçar al web de la distribuïdora:

www.nedgia.es/conexiones-y-actuaciones-en-la-red/actuaciones-sobre-la-red-existente

Nedgia Catalunya, S.A
Gas Natural Redes GLP, S.A..



NOTIFICACIÓ D'INICI D'OBRA QUE AFECTA CANALITZACIÓ DE GAS

Ntra.Ref^a: (especifiqui inexcusablement la referència indicada a la sol·licitud d'informació realitzada a través de la Plataforma web)

DESTINATARI: Empresa Distribuïdora / Serveis Tècnics:

Direcció:

Tel:

Fax:

Raó Social de l'empresa
executora de les obres:

Adreça de l'empresa
executora de les obres:

Lloc de les obres:

Denominació de l'obra:

Objecte de l'obra:

Data d'inici d'execució d'obres:.....

Durada prevista de les obres:

Nom del cap d'obra:

Telèfon de contacte amb el Cap d'Obra:

Observacions:

Acceptant respectar les obligacions i normes facilitades per Nedgia Catalunya, S.A. i Gas Natural Redes GLP, S.A. i utilitzar-les adequadament per a evitar danys a les instal·lacions de distribució de gas durant els treballs que es desenvolupin a les seves immediacions (R.D. 919/2006).

(Lloc i data) a de de

Empresa Constructora
P.P.

Sgt. (Indiqueu nom i cognoms)



INTRODUCCIÓ DE LA CANONADA DE POLIETILÈ DE COLOR NEGRE

A la cartografia disponible a la web d'informació de serveis existents (eWise), les xarxes de distribució de NEDGIA, s'identificarà la canonada de Polietilè de color negre amb un codi diferent a fi de facilitar la seva identificació prèvia abans de l'inici de l'obra:

Codi PN: Canonada de Polietilè Negre instal·lada

Codi PE: Canonada de Polietilè Taronja / Groc instal·lat

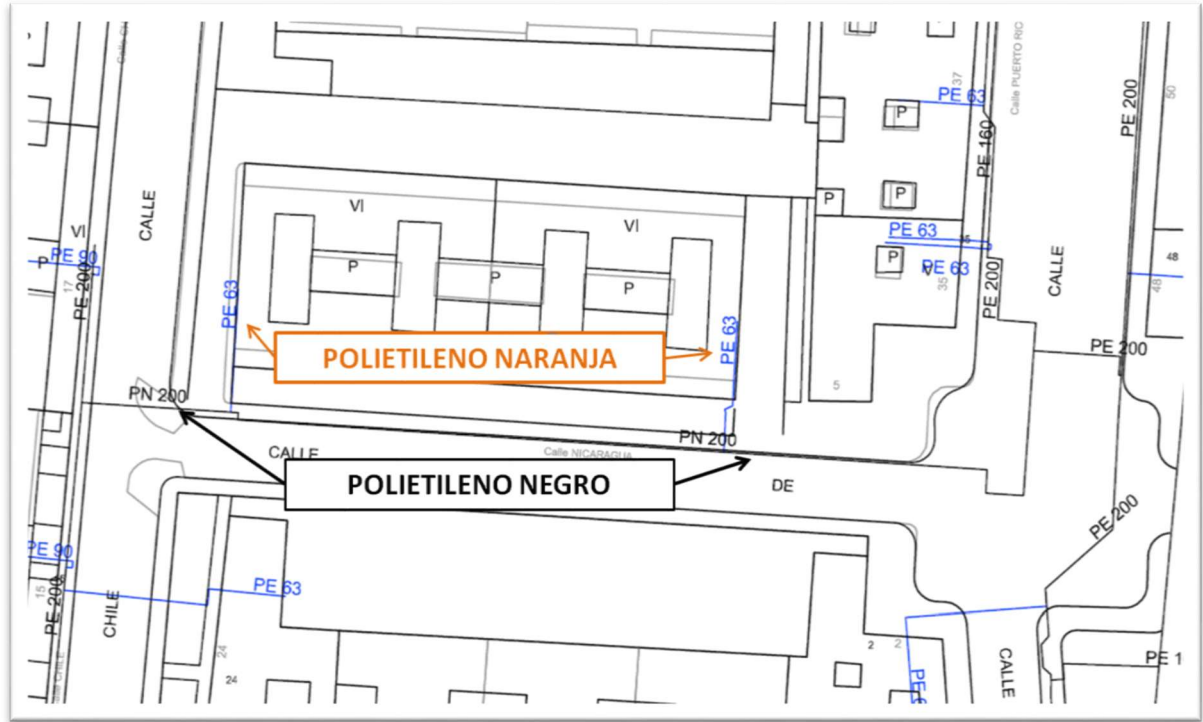


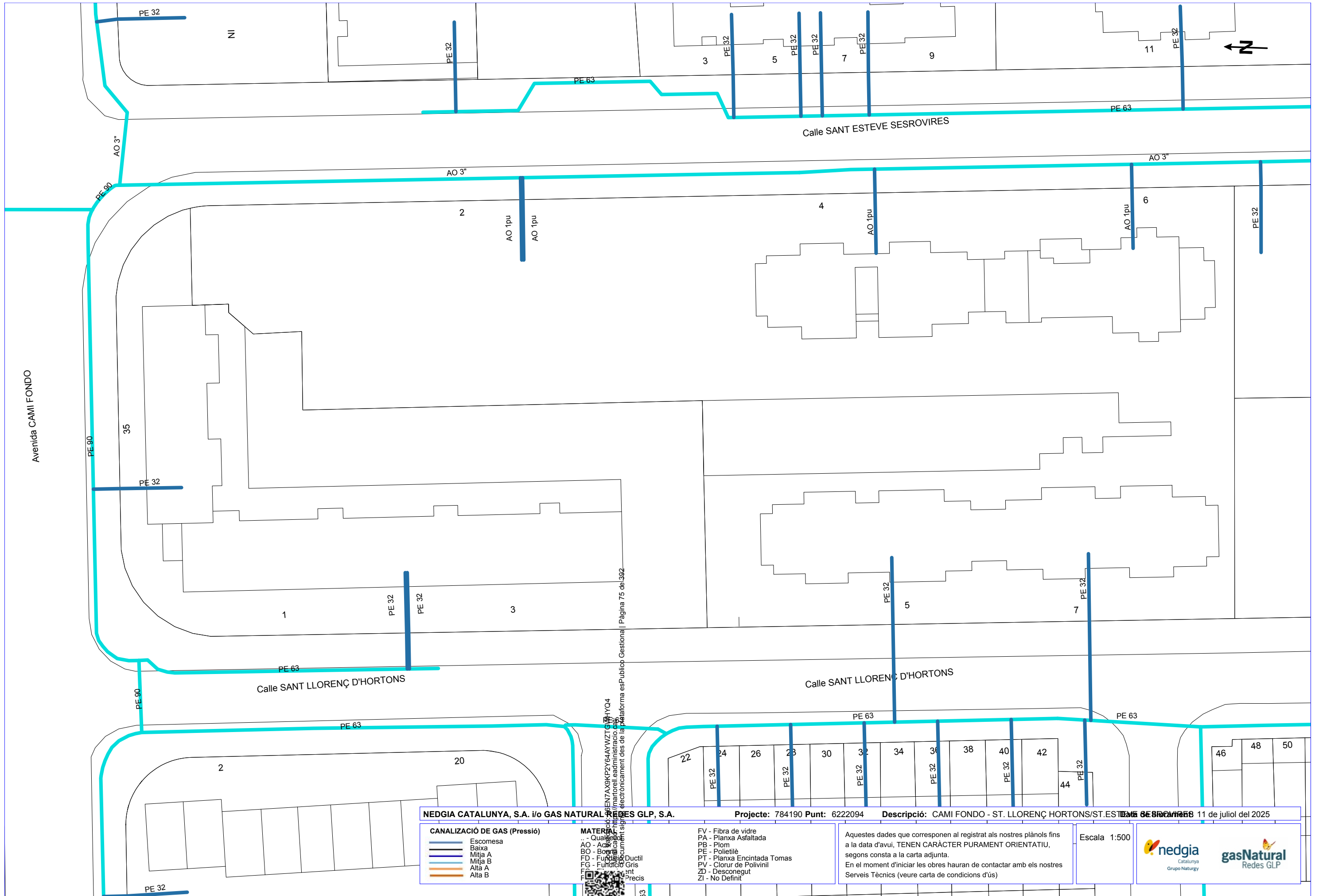
- **El Grupo Naturgy ha pres la decisió d'introduir gradualment la canonada de polietilè PE 100 de color negre per a la distribució de gas.**
 - o El tub de PE 100 negre s'identifica amb franges longitudinals grogues distribuïdes uniformement per tota la superfície del tub. D'aquesta manera es diferencia d'altres tubs negres utilitzats en altres serveis com ara la distribució d'aigua que utilitza PE 100 negre amb franges blaves.
 - o Les franges longitudinals seran quatre (4) per a tots els diàmetres fins a 200 mm i sis i vuit (6-8) per a DN 250 i 315 mm, perquè, almenys una franja, sigui visible des de qualsevol angle un cop col·locat el tub a la rasa..
 - o El tub de PE 100 negre amb bandes grogues té la mateixa instal·lació que el tub de PE 100 taronja:
 - La banda de senyalització se seguirà col·locant com sempre a una distància de 20-30 cm per sobre de la generatriu superior de la conducció de gas.

Amb el tub PE 100 negre amb bandes grogues s'instal·laran les mateixes proteccions que les utilitzades amb el tub de PE 100 taronja en instal·lacions al costat d'altres serveis (aigua, llum... etc.)

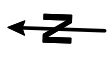


Exemple de visualització:





Avenida CAMI FONDO

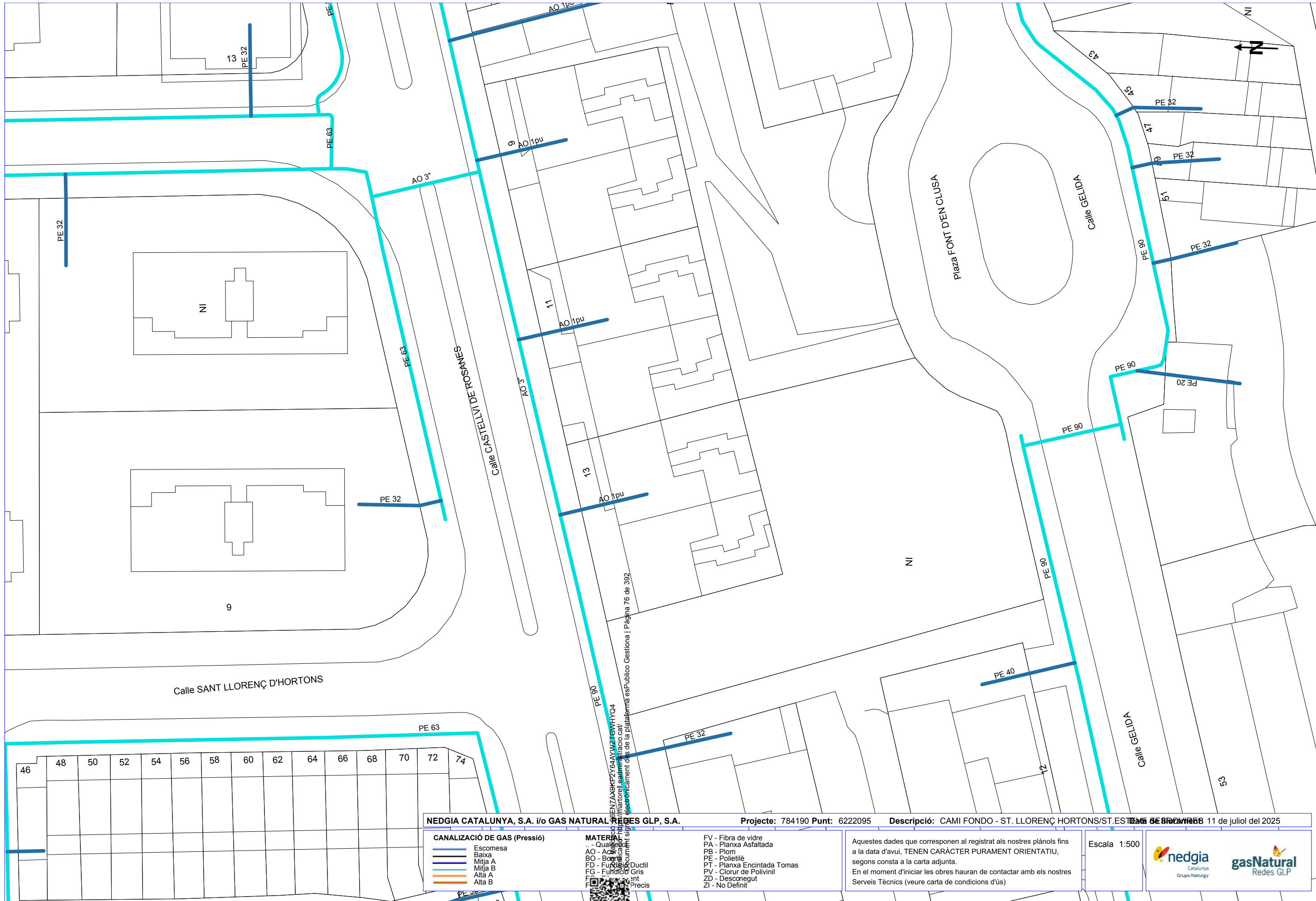


NEDGIA CATALUNYA, S.A. i/o GAS NATURAL i/o REDES GLP, S.A. **Projecte:** 784190 **Punt:** 6222094 **Descripció:** CAMI FONDO - ST. LLORENÇ HORTONS/ST. ESTEVE SESROVIERES **Data de aprovació:** 11 de juliol del 2025

<p>CANALIZACIÓ DE GAS (Pressió)</p> <ul style="list-style-type: none"> — Escomesa — Baixa — Mitja A — Mitja B — Alta A — Alta B 	<p>MATERIALES</p> <ul style="list-style-type: none"> .. - Qualitat AO - Acabament BO - Borrat FD - Fudució Ductil FG - Fudució Gris FZ - Zinc FI - Precis 	<ul style="list-style-type: none"> FV - Fibra de vidre PA - Planxa Asfaltada PB - Plom PE - Polietilè PT - Planxa Encintada Tomas PV - Clorur de Polivinil ZD - Desconegut ZI - No Definit 	<p>Aquestes dades que corresponen al registrat als nostres plànols fins a la data d'avui, TENEN CARÀCTER PURAMENT ORIENTATIU, segons consta a la carta adjunta.</p> <p>En el moment d'iniciar les obres hauran de contactar amb els nostres Serveis Tècnics (veure carta de condicions d'ús)</p>
---	---	--	--

Escala 1:500





NEDGIA CATALUNYA, S.A. i/o GAS NATURAL S.A. i/o REDES GLP, S.A. Projecte: 784190 Punt: 6222095 Descripció: CAMI FONDO - ST. LLORENÇ HORTONS/ST. ESTEVA DE BRACAMENES Data de revisió: 11 de juliol del 2025

CANALIZACIÓ DE GAS (Pressió)

Escomesa
Baixa
Mitja A
Mitja B
Alta A
Alta B

MATERIA

AO - Acadernat
BO - Bona
FD - Fudric Ductil
FG - Fudric Gris
FF - Fudric Precipit
FZ - Fudric Zinc

FV - Fibra de vidre
PA - Planxa Asfaltada
PB - Plom
PE - Polietilè
PT - Planxa Encintada Tomas
PV - Clorur de Polivinil
ZD - Desconegut
ZI - No Definit

Aquestes dades que corresponen al registrat als nostres plànols fins a la data d'avui, TENEN CARÀCTER PURAMENT ORIENTATIU, segons consta a la carta adjunta.
En el moment d'iniciar les obres hauran de contactar amb els nostres Serveis Tècnics (veure carta de condicions d'ús)

Escala 1:500





Ajuntament
de Martorell

AN3_1
AN3_2
AN3_3
AN3_4

AIGUA_AGBAR
ELECTRICITAT_FECSA-ENDESA
GAS_GAS NATURAL
TELECOMUNICACIONS:

-ONO
-TELFÓNICA
-LOCALRET





Serveis Afectats VODAFONE-ONO
Av. Diagonal 123
08005 Barcelona
servicios.afectados.catalunya@vodafone.com

Codi de servei afectat:
784190-19610178

Barcelona, a 11/07/2025

Benvolguts senyors,

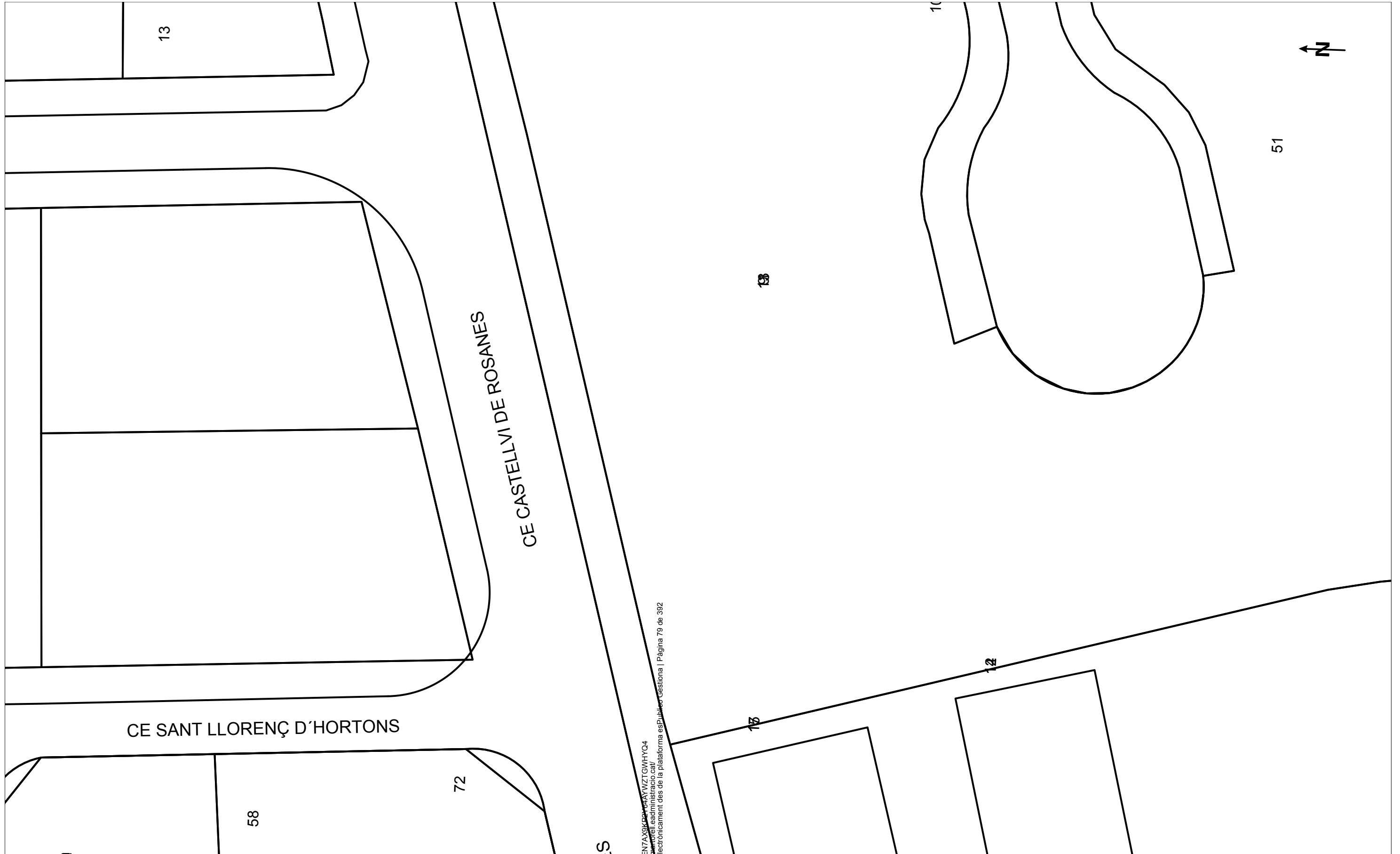
Per la present els hi adjuntem el plànol on estan representats gràficament els nostres serveis en resposta al seu escrit on demanaven l'existència dels mateixos a l'àmbit del assumpte d'aquest missatge.


També els indiquem que les dades facilitades són a títol orientatiu i no es podrà eludir cap responsabilitat al•legant que la informació aportada es defectuosa, ja que poden haver resultat afectades per la topografia del terreny i/o altres treballs, per modificacions pendents del nostre entorn gràfic o per obres que es puguin fer des de aquesta petició fins la execució del vostre projecte.

En cas d'afecció dels nostres serveis o per qualsevol consulta s'haurà de notificar a l'adreça de correu electrònic servicios.afectados.catalunya@vodafone.com fent servir el codi de servei afectat del encapçalament.

Conservació de Xarxa
Serveis Afectats Catalunya





		VODAFONE ONO, S.A.U.		Data de lliurament: 11 de juliol del 2025	
CAMI FONOL·L·ST. LLORENÇ HORTONS/ST.ESTEVE SESROVIRE		Projecte: 784190 Punt: 6222095			
<p>φC/φd/ALH φm</p> <p>— CANALITZACIÓ</p> <p>○ POSTE</p> <p>- - - XARXA AEREA</p>	<p>□ ARQUETA 40x40</p> <p>□ ARQUETA 60x60</p> <p>● LOCALITZACIÓ</p>	<p>□ ARQUETA DOBLE 60x120</p> <p>□ ARQUETA DOBLE 70x140</p>	<p>TIPUS DE SUPERFÍCIE</p> <p>ALH (vorera lloseta hidràulica), ALE (vorera lloseta especial)</p> <p>GA (galeria), BH (base formigó)</p>	<p>CA (capa asfàltica), CAE (capa asfàltica especial)</p> <p>RC (creuament de carrer), RCP (creuament de carretera)</p>	<p>PH (perforació horitzontal), GP (grapeat a pont)</p> <p>TI (terra interurbana) T (terra o jardí), GR (grava)</p>
LA SITUACIÓ I PROFUNDITAT DE LES INSTAL·LACIONS EN AQUEST DOCUMENT NOMÉS TENEN UN VALOR ORIENTATIU.			Escala: 1:500		

Cod Validació: 96EN7AXK...
 Verificació: <https://sede.ordenadordelcadastre.gub.es/verificac>
 Document signat electrònicament des de la plataforma esPublico Gestiona | Pàgina 79 de 392



Referència/S:**Referència/N:** 784190-19610176**Data:** 11/07/2025**Assumpte:** **Registre de Serveis**

Benvolguts senyors,

Ens complau remetre'ls la informació sol·licitada referent a l'obra situada a:

P_(409181.504/4592005.125)**Projecte: 784190**

Coordenades: 409181.504,4592005.125

CONDICIONANTS TÈCNICS PARTICULARS DE LA INFRAESTRUCTURA DE TELEFÓNICA DE ESPAÑA

La informació aportada és confidencial i d'ús exclusiu per al qual se sol·licita, sent responsabilitat del sol·licitant l'ús indegut d'aquesta.

L'enviament d'aquesta informació no suposa l'autorització ni conformitat per part de Telefónica de España al projecte d'obra relacionat ni exonera als qui l'executessin de les responsabilitats en què incorrin per danys i perjudicis a les nostres instal·lacions.

INFORMACIÓ SOBRE PLÀNOLS

La situació de la infraestructura reflectida en plànols té caràcter **orientatiu**, per la qual cosa la localització real de les nostres instal·lacions pot diferir ja que els diferents elements de la xarxa estan sotmesos a constants modificacions que poden no estar recollides en la informació gràfica subministrada.

Per aquest motiu, les infraestructures subterrànies es reflecteixen sense coordenades geogràfiques ni acotacions de distància a elements del domini públic i qualsevol interpretació basada exclusivament en distàncies escalables pot resultar errònia.

Els plans contenen únicament informació d'infraestructura canalitzada. No s'aporta informació sobre els cables telefònics.

Si l'inici d'execució material dels treballs objecte d'aquesta sol·licitud és posterior a tres mesos de la data d'obtenció a través de la plataforma digital, haurà de sol·licitar de nou els serveis existents per a garantir l'actualització de la informació.

Si en alguna zona es tingués constància que poguessin existir xarxes telefòniques per la presència d'elements visibles d'aquestes xarxes (per exemple: tapes d'arquetes, tapes de Cambres de Registre, sortides de cable a façana, etc.) fins i tot si aquesta infraestructura no es trobi reflectida en plànols, el procediment adequat per a determinar la seva ubicació exacta seria la realització de cales.



Adicionalment, si fos necessari descobrir o creuar en algun punt la infraestructura telefònica existent, els treballs hauran de realitzar-se sempre amb mitjans exclusivament manuals, quedant expressament prohibit l'ús de mitjans mecànics com ara retroexcavadores o similars.

Quan sigui necessària la senyalització dels cables sobre el terreny, poden sol·licitar-lo a Telefónica de España sempre amb una antelació mínima de 48 hores telefonant al 900 111 002 i quan la locució sol·liciti el número de telèfon en avaria tornar a marcar 900 111 002 perquè la crida sigui atesa per un agent. En aquesta crida s'ha d'indicar explícitament que sol·liciten generar un butlletí de senyalització.

En cas de realitzar-se labors de reforç del ferm o pavimentació que afectés els registres existents (tapes d'arquetes) les citades tapes hauran de ser col·locades a la mateixa rasant final de la nova pavimentació, i els marcs d'aquestes tapes es consolidaran mitjançant formigó d'alta resistència en tota la seva superfície de suport, evitant en tot moment buits que permetin l'enfonsament o flexió d'aquest marc. Per motius de seguretat, els citats registres han de quedar lliures de qualsevol obstacle que impedeixi la seva obertura per personal autoritzat.

Els elements exteriors de la instal·lació telefònica que resultin afectats per les obres seran reinstal·lats pel contractista adjudicatari de l'obra i a les seves expenses.

En tot cas es respectarà la normativa vigent pel que fa a encreuaments i paral·lelismes amb altres instal·lacions respectant les distàncies reglamentàries en relació amb el prisma de formigó, així com les proteccions a col·locar en cas de necessitat.

En el cas de paral·lelisme, s'evitarà mitjançant una capa separadora el contacte directe entre el formigó de la nova canalització amb el formigó de l'existent i en el cas d'encreuament, la nova canalització haurà de discórrer per sota de l'existent.

DESCOBERTS DE CANALITZACIONS

Sempre que per l'execució dels treballs les instal·lacions de Telefónica quedin al descobert, s'asseguraran les parets de la rasa mitjançant estretat, i es prendran les mesures oportunes que garanteixin la no deformabilitat i defensa contra cops del prisma de formigó. Si per alguna circumstància es produïssin danys en aquest, serà reparat abans d'enterrar la canalització.

En fer el traçat de la rasa es posarà especial cura a evitar en la mesura del possible la trobada amb canalitzacions de Telefónica

La reposició de la canalització descoberta haurà de contemplar la instal·lació d'una banda senyalitzadora en tot l'ample/llarg de la canalització, situada sobre el material granular tot un, convenientment compactat, i cobert amb una placa de formigó d'almenys 30 cm de gruix, previ a l'enllosat o pavimentat. Els tubs i estructures que quedin al descobert se suportaran segons normativa tècnica.

En cas d'Avaries i Emergències relacionades amb la xarxa de Telefónica de España, s'ha de telefonar al 900 111 002 i quan la locució sol·liciti el número de telèfon en avaria tornar a marcar 900 111 002 perquè la crida sigui atesa per un agent.

COMUNICACIÓ DE PROJECTES DE SERVEIS AFECTATS

Quan sigui necessari comunicar projectes de Serveis Afectats a Telefónica, haurà de remetre correu electrònic a VARIACIONES_PLANTA_EXTERIOR@TELEFONICA.COM adjuntant la documentació rellevant en format **.PDF** o facilitant en el propi correu electrònic l'enllaç des del qual descarregar el referit projecte, evitant l'enviament de documentació en paper i CDs/Dvds.

SOL·LICITUD DE MODIFICACIÓ DEL TRAÇAT D'INSTAL·LACIONS TELEFÒNIQUES

És imprescindible que el sol·licitant de la modificació del traçat d'instal·lacions telefòniques sigui el promotor de



les obres o en defecte d'això, l'empresa adjudicatària de les obres, i en aquest cas haurà d'aportar el contracte signat amb el promotor que justifiqui l'adjudicació del projecte que requereix modificar el traçat de les instal·lacions telefòniques. Telefónica de España no gestionarà cap petició que provingui d'un altre sol·licitant.

Si per a la correcta execució de les obres fos necessari modificar el traçat de les instal·lacions telefòniques, s'haurà de realitzar amb caràcter previ a l'inici de les obres i preferiblement en la fase de redacció del projecte, la corresponent sol·licitud de modificació del traçat d'instal·lacions telefòniques enviant correu electrònic a VARIACIONES_PLANTA_EXTERIOR@TELEFONICA.COM adjuntant la següent documentació:

- Sol·licitud per escrit degudament emplenada i signada pel promotor de l'obra
- Plans del projecte en els quals es reflecteixi la solució proposada per a modificar el traçat de les instal·lacions telefòniques propietat de Telefónica de España
- Número de sol·licitud proporcionat per la plataforma que facilita la informació i cartografia digital dels serveis afectats.

Les obres necessàries per a modificar el traçat de les instal·lacions telefòniques hauran de consensuar-se amb Telefónica de España realitzant la interlocució a través de l'esmentat correu electrònic i es prendrà com a punt de partida la solució proposada pel promotor o empresa contractista adjudicatària.

AVÍS SOBRE CONFIDENCIALIDAT: La informació continguda en aquest document té caràcter confidencial i és propietat de TELEFÓNICA DE ESPAÑA, S.A.U. En conseqüència no està permesa la seva divulgació, comunicació a tercers o reproducció total o parcial per qualsevol mitjà, ja sigui mecànic o electrònic, incloent aquesta prohibició la traducció, ús d'il·lustracions o plans, microfilmació, enviament per xarxes o emmagatzematge en bases de dades o fitxers en qualsevol format, sense autorització expressa de TELEFÓNICA DE ESPAÑA, S.A.U. TELEFÓNICA DE ESPAÑA, S.A.U. es reserva l'ús d'actuacions legals en cas d'incompliment.



Referència/S:**Referència/N:** 784190-19610177**Data:** 11/07/2025**Assumpte:** **Registre de Serveis**

Benvolguts senyors,

Ens complau remetre'ls la informació sol·licitada referent a l'obra situada a:

P_(409189.371/4591826.799)**Projecte: 784190**

Coordenades: 409189.371,4591826.799

CONDICIONANTS TÈCNICS PARTICULARS DE LA INFRAESTRUCTURA DE TELEFÓNICA DE ESPAÑA

La informació aportada és confidencial i d'ús exclusiu per al qual se sol·licita, sent responsabilitat del sol·licitant l'ús indegut d'aquesta.

L'enviament d'aquesta informació no suposa l'autorització ni conformitat per part de Telefónica de España al projecte d'obra relacionat ni exonera als qui l'executessin de les responsabilitats en què incorrin per danys i perjudicis a les nostres instal·lacions.

INFORMACIÓ SOBRE PLÀNOLS

La situació de la infraestructura reflectida en plànols té caràcter **orientatiu**, per la qual cosa la localització real de les nostres instal·lacions pot diferir ja que els diferents elements de la xarxa estan sotmesos a constants modificacions que poden no estar recollides en la informació gràfica subministrada.

Per aquest motiu, les infraestructures subterrànies es reflecteixen sense coordenades geogràfiques ni acotacions de distància a elements del domini públic i qualsevol interpretació basada exclusivament en distàncies escalables pot resultar errònia.

Els plans contenen únicament informació d'infraestructura canalitzada. No s'aporta informació sobre els cables telefònics.

Si l'inici d'execució material dels treballs objecte d'aquesta sol·licitud és posterior a tres mesos de la data d'obtenció a través de la plataforma digital, haurà de sol·licitar de nou els serveis existents per a garantir l'actualització de la informació.

Si en alguna zona es tingués constància que poguessin existir xarxes telefòniques per la presència d'elements visibles d'aquestes xarxes (per exemple: tapes d'arquetes, tapes de Cambres de Registre, sortides de cable a façana, etc.) fins i tot si aquesta infraestructura no es trobi reflectida en plànols, el procediment adequat per a determinar la seva ubicació exacta seria la realització de cales.



Adicionalment, si fos necessari descobrir o creuar en algun punt la infraestructura telefònica existent, els treballs hauran de realitzar-se sempre amb mitjans exclusivament manuals, quedant expressament prohibit l'ús de mitjans mecànics com ara retroexcavadores o similars.

Quan sigui necessària la senyalització dels cables sobre el terreny, poden sol·licitar-lo a Telefónica de España sempre amb una antelació mínima de 48 hores telefonant al 900 111 002 i quan la locució sol·liciti el número de telèfon en avaria tornar a marcar 900 111 002 perquè la crida sigui atesa per un agent. En aquesta crida s'ha d'indicar explícitament que sol·liciten generar un butlletí de senyalització.

En cas de realitzar-se labors de reforç del ferm o pavimentació que afectés els registres existents (tapes d'arquetes) les citades tapes hauran de ser col·locades a la mateixa rasant final de la nova pavimentació, i els marcs d'aquestes tapes es consolidaran mitjançant formigó d'alta resistència en tota la seva superfície de suport, evitant en tot moment buits que permetin l'enfonsament o flexió d'aquest marc. Per motius de seguretat, els citats registres han de quedar lliures de qualsevol obstacle que impedeixi la seva obertura per personal autoritzat.

Els elements exteriors de la instal·lació telefònica que resultin afectats per les obres seran reinstal·lats pel contractista adjudicatari de l'obra i a les seves expenses.

En tot cas es respectarà la normativa vigent pel que fa a encreuaments i paral·lelismes amb altres instal·lacions respectant les distàncies reglamentàries en relació amb el prisma de formigó, així com les proteccions a col·locar en cas de necessitat.

En el cas de paral·lelisme, s'evitarà mitjançant una capa separadora el contacte directe entre el formigó de la nova canalització amb el formigó de l'existent i en el cas d'encreuament, la nova canalització haurà de discórrer per sota de l'existent.

DESCOBERTS DE CANALITZACIONS

Sempre que per l'execució dels treballs les instal·lacions de Telefónica quedin al descobert, s'asseguraran les parets de la rasa mitjançant estribat, i es prendran les mesures oportunes que garanteixin la no deformabilitat i defensa contra cops del prisma de formigó. Si per alguna circumstància es produïssin danys en aquest, serà reparat abans d'enterrar la canalització.

En fer el traçat de la rasa es posarà especial cura a evitar en la mesura del possible la trobada amb canalitzacions de Telefónica

La reposició de la canalització descoberta haurà de contemplar la instal·lació d'una banda senyalitzadora en tot l'ample/llarg de la canalització, situada sobre el material granular tot un, convenientment compactat, i cobert amb una placa de formigó d'almenys 30 cm de gruix, previ a l'enllosat o pavimentat. Els tubs i estructures que quedin al descobert se suportaran segons normativa tècnica.

En cas d'Avaries i Emergències relacionades amb la xarxa de Telefónica de España, s'ha de telefonar al 900 111 002 i quan la locució sol·liciti el número de telèfon en avaria tornar a marcar 900 111 002 perquè la crida sigui atesa per un agent.

COMUNICACIÓ DE PROJECTES DE SERVEIS AFECTATS

Quan sigui necessari comunicar projectes de Serveis Afectats a Telefónica, haurà de remetre correu electrònic a VARIACIONES_PLANTA_EXTERIOR@TELEFONICA.COM adjuntant la documentació rellevant en format **.PDF** o facilitant en el propi correu electrònic l'enllaç des del qual descarregar el referit projecte, evitant l'enviament de documentació en paper i CDs/Dvds.

SOL·LICITUD DE MODIFICACIÓ DEL TRAÇAT D'INSTAL·LACIONS TELEFÒNIQUES

És imprescindible que el sol·licitant de la modificació del traçat d'instal·lacions telefòniques sigui el promotor de



les obres o en defecte d'això, l'empresa adjudicatària de les obres, i en aquest cas haurà d'aportar el contracte signat amb el promotor que justifiqui l'adjudicació del projecte que requereix modificar el traçat de les instal·lacions telefòniques. Telefónica de España no gestionarà cap petició que provingui d'un altre sol·licitant.

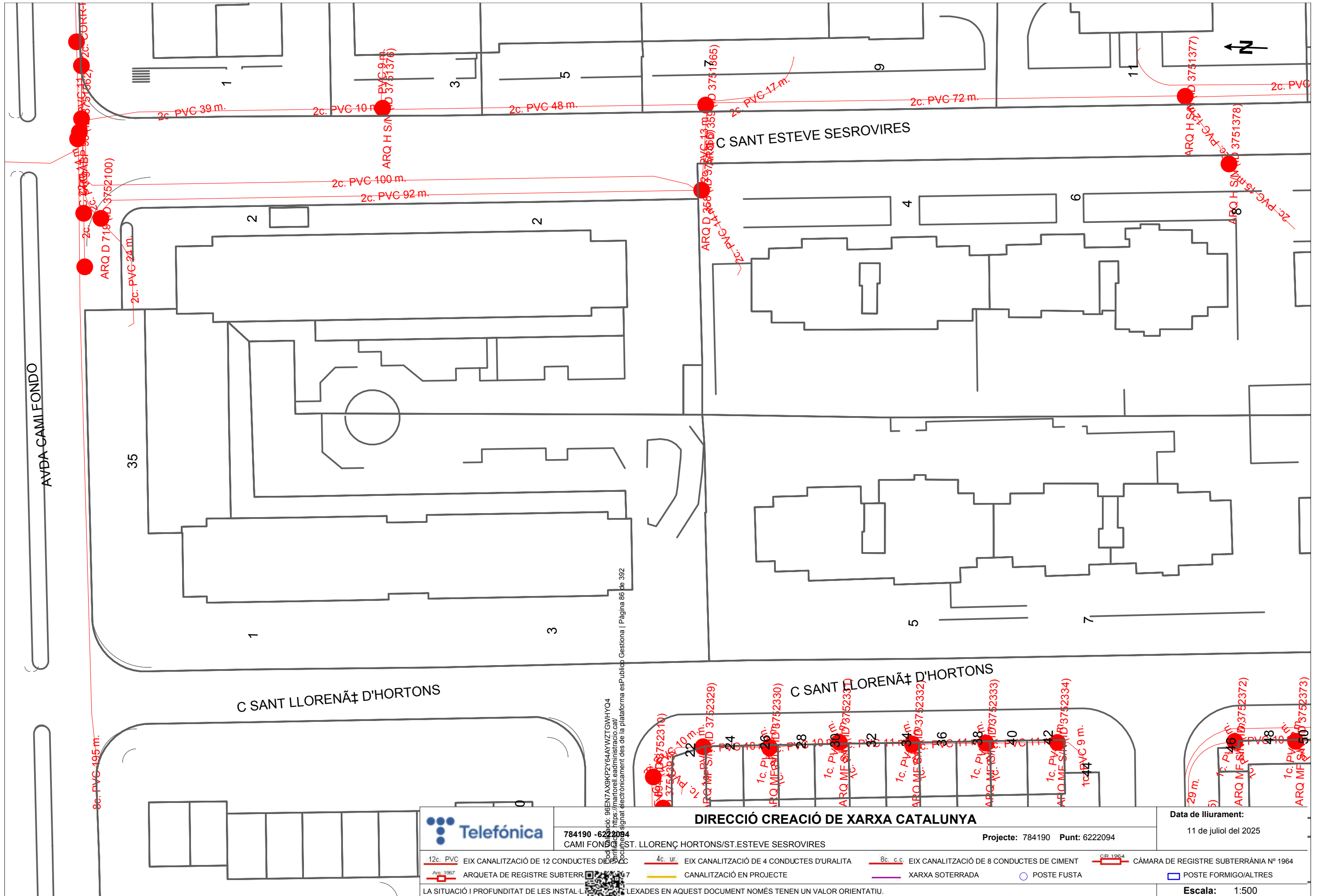
Si per a la correcta execució de les obres fos necessari modificar el traçat de les instal·lacions telefòniques, s'haurà de realitzar amb caràcter previ a l'inici de les obres i preferiblement en la fase de redacció del projecte, la corresponent sol·licitud de modificació del traçat d'instal·lacions telefòniques enviant correu electrònic a VARIACIONES_PLANTA_EXTERIOR@TELEFONICA.COM adjuntant la següent documentació:

- Sol·licitud per escrit degudament emplenada i signada pel promotor de l'obra
- Plans del projecte en els quals es reflecteixi la solució proposada per a modificar el traçat de les instal·lacions telefòniques propietat de Telefónica de España
- Número de sol·licitud proporcionat per la plataforma que facilita la informació i cartografia digital dels serveis afectats.

Les obres necessàries per a modificar el traçat de les instal·lacions telefòniques hauran de consensuar-se amb Telefónica de España realitzant la interlocució a través de l'esmentat correu electrònic i es prendrà com a punt de partida la solució proposada pel promotor o empresa contractista adjudicatària.

AVÍS SOBRE CONFIDENCIALIDAT: La informació continguda en aquest document té caràcter confidencial i és propietat de TELEFÓNICA DE ESPAÑA, S.A.U. En conseqüència no està permesa la seva divulgació, comunicació a tercers o reproducció total o parcial per qualsevol mitjà, ja sigui mecànic o electrònic, incloent aquesta prohibició la traducció, ús d'il·lustracions o plans, microfilmació, enviament per xarxes o emmagatzematge en bases de dades o fitxers en qualsevol format, sense autorització expressa de TELEFÓNICA DE ESPAÑA, S.A.U. TELEFÓNICA DE ESPAÑA, S.A.U. es reserva l'ús d'actuacions legals en cas d'incompliment.





AVDA CAMI FONDO

C SANT LLORENÇ D'HORTONS

C SANT ESTEVE SESROVIRES

C SANT LLORENÇ D'HORTONS



DIRECCIÓ CREACIÓ DE XARXA CATALUNYA
 784190 - 6222094
 CAMI FONDO - ST. LLORENÇ HORTONS/ST. ESTEVE SESROVIRES
 Projecte: 784190 Punt: 6222094

Data de lliurament:
 11 de juliol del 2025

- 12c. PVC EIX CANALITZACIÓ DE 12 CONDUCTES DE PVC
- 4c. ur. EIX CANALITZACIÓ DE 4 CONDUCTES D'URALITA
- 8c. c.c. EIX CANALITZACIÓ DE 8 CONDUCTES DE CIMENT
- CR 1964 CÀMERA DE REGISTRE SUBTERRÀNIA N° 1964
- ARQ 1967 ARQUETA DE REGISTRE SUBTERR. 1967
- CANALITZACIÓ EN PROJECTE
- XARXA SOTERRADA
- POSTE FUSTA
- POSTE FORMIGO/ALTRES

LA SITUACIÓ I PROFUNDITAT DE LES INSTAL·LACIONS EN AQUEST DOCUMENT NOMÉS TENEN UN VALOR ORIENTATIU.



Coordenades del centre del plànol ETRS89 UTM 31 X: 409181.504 Y: 4592005.125

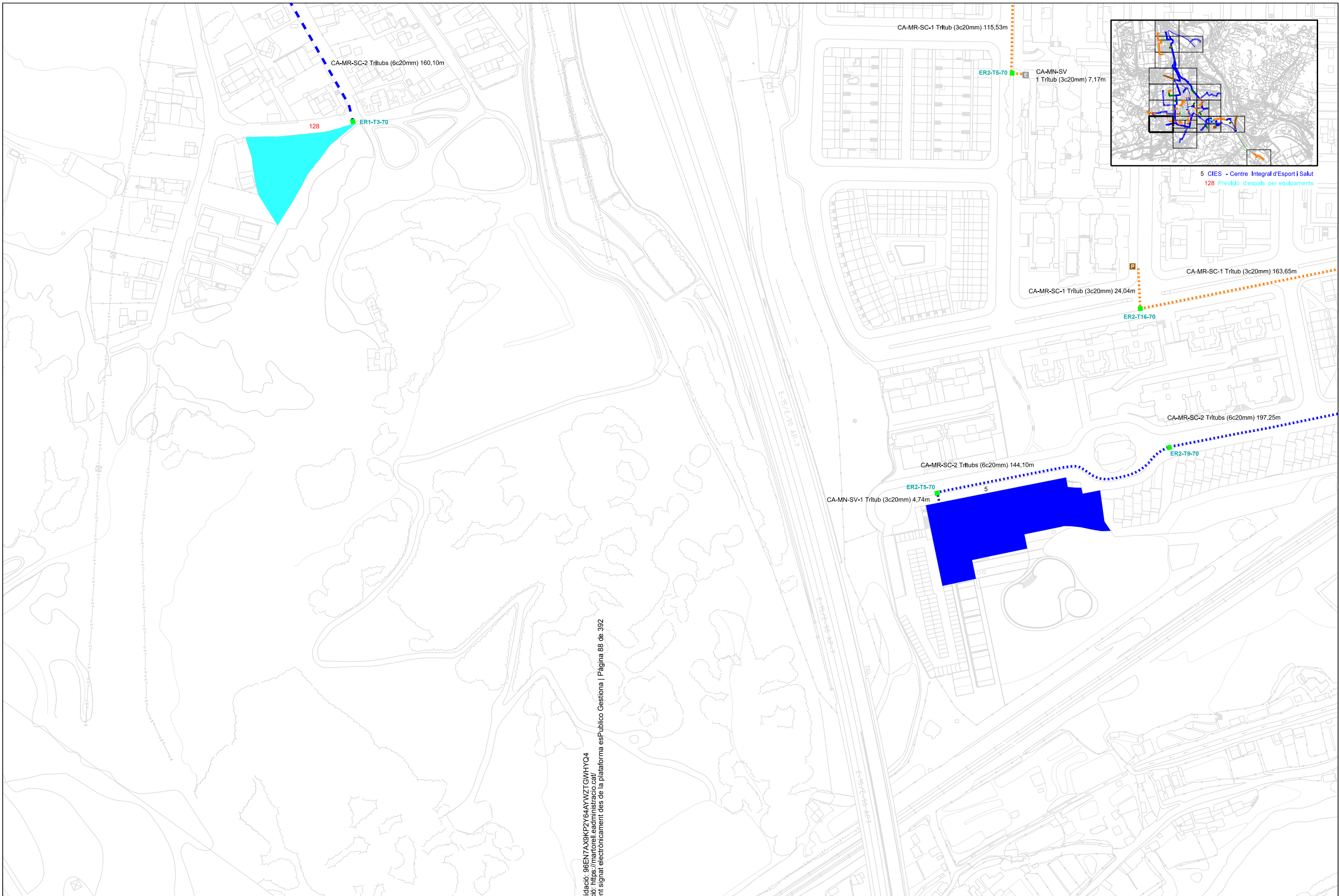
Escala: 1:500

Identificador: 96EN7A9KPY644YVZTGMWYQ4
 https://matorell.leadminstracio.cat/
 Verificació signat electrònicament des de la plataforma esPublico Gestiona | Pàgina 86 de 392



		DIRECCIÓ CREACIÓ DE XARXA CATALUNYA		Data de lliurament: 11 de juliol del 2025	
784190 - 6222095 CAMI FONDS DE ST. LLORENÇ HORTONS/ST.ESTEVE SESROVIERES		Projecte: 784190 Punt: 6222095			
12c. PVC EIX CANALITZACIÓ DE 12 CONDUCTES DE PVC	4c. ur. EIX CANALITZACIÓ DE 4 CONDUCTES D'URALITA	8c. c.c. EIX CANALITZACIÓ DE 8 CONDUCTES DE CIMENT	CÀMARA DE REGISTRE SUBTERRÀNIA N° 1964		
ARQUETA DE REGISTRE SUBTERR. N° 1967	CANALITZACIÓ EN PROJECTE	XARXA SOTERRADA	POSTE FUSTA	POSTE FORMIGO/ALTRES	
LA SITUACIÓ I PROFUNDITAT DE LES INSTAL·LACIONS EN AQUEST DOCUMENT NOMÉS TENEN UN VALOR ORIENTATIU.				Escala: 1500	





Codi Validació: 96EN7A98K2Y64AYVZTGMHYO4
 Validació: https://matorell.eadministracio.cat/
 Document signat electrònicament des de la plataforma esPublico Gestiona | Pàgina 88 de 392

TIPUS ETAPA (color línia)	TIPUS TRAMS (tipus línia)	TIPUS TRAMS (gruix línia)	TIPUS INFRAESTRUCTURA	ELEMENTS D'UBICACIÓ	ELEMENTS DE REGISTRE (ER)
PRIMERA SEGONA TERCERA	QUARTA CINQUENA	NOVA EN PREVISIÓ MUNICIPAL EXISTENT MUNICIPAL	CA CANALITZACIÓ RC RASA CONVENCIONAL MN MINIRASA MR MICRORASA PT PONT TL TUNEL ST TERRES SV VORERA SC CALÇADA xCy n°conductes C diàmetre	PUNT D'INTERCONNEXIÓ PRINCIPAL PUNT D'INTERCONNEXIÓ SECUNDARI CENTRAL TELEFÒNICA LOCAL TÈCNIC MUNICIPAL ELEMENT EN PREVISIÓ EQUIPAMENTS MUNICIPALS CONNECTABLES EQUIPAMENTS MUNICIPALS NO CONNECTABLES ESPAIS MUNICIPALS CONNECTABLES EQUIPAMENTS GENERALITAT CONNECTABLES (Alta capacitat existent) EQUIPAMENTS GENERALITAT CONNECTABLES (Alta capacitat no existent) EQUIPAMENTS ALTRES PÚBLICS CONNECTABLES EQUIPAMENTS PRIVATS CONNECTABLES POLÍGONS INDUSTRIALS	SEMÀFORS MARQUESINA BUS PANELLS INFORMATIUS ENLLUMENAT CONTENIDORS SOTERRATS 70x70xh cm (Nou) 70x140xh cm (Nou) 70x70xh cm (Previsió) 70x140xh cm (Previsió)



LOCALRET



TÍTOL DE L'ESTUDI:
ESTUDI PER A L' BANDA AMPLA AL MUNICIPI

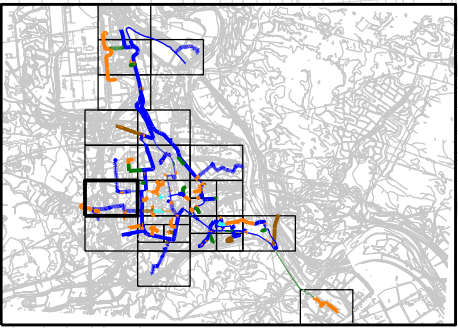
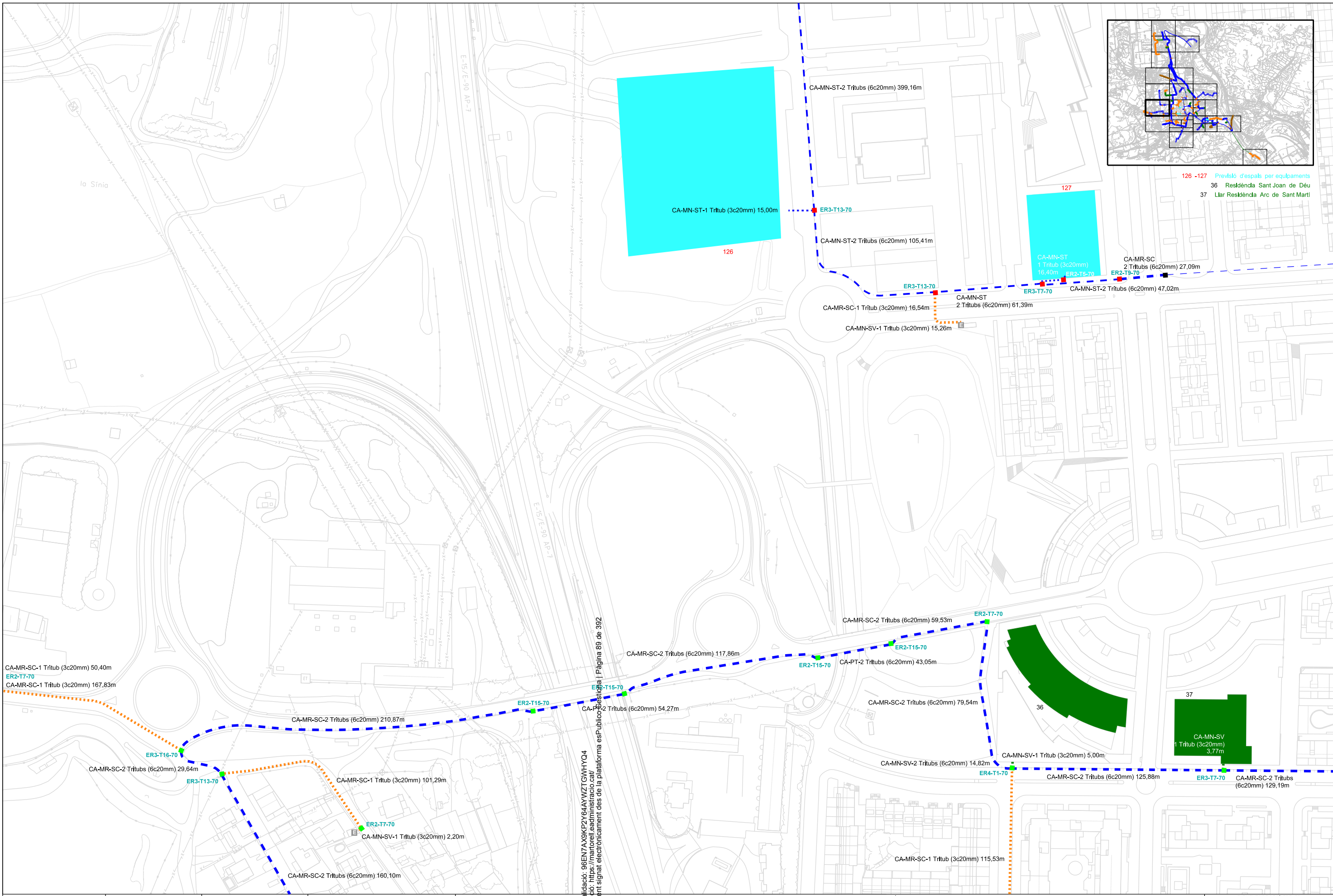
TÍTOL DEL PLÀNOL:
PROPOSTA XARXA URBANA GLOBAL
DETALL

ESCALES: 1/2000
x4 ER
Escala original Din A-3

DATA:
JUNY 2018



PLÀNOL N°:
14
FULL:
9 DE 18



126 -127 Previsió d'espals per equipaments
 36 Residència Sant Joan de Déu
 37 Llar Residència Arc de Sant Martí

TIPUS ETAPA (color línia) PRIMERA (color blau) SEGONA (color taronja) TERCERA (color verd)		TIPUS TRAMS (tipus línia) TRAMS PRINCIPALS (línia negra) TRAMS SECUNDARIS (línia negra) TRAMS TERCIARIS (línia negra) ALTRES (línia puntejada)		TIPUS TRAMS (gruix línia) NOVA (línia negra) EN PREVISIÓ MUNICIPAL (línia negra) EXISTENT MUNICIPAL (línia negra)		TIPUS INFRAESTRUCTURA CA CANALITZACIÓ (línia negra) RC RASA CONVENCIONAL (línia negra) MN MINIRASA (línia negra) MR MICRORASA (línia negra) PT PONT (línia negra) TL TUNEL (línia negra) ST TERRES (línia negra) SV VORERA (línia negra) SC CALÇADA (línia negra) xCy n°conducció C. diàmetre (línia negra)		ELEMENTS D'UBICACIÓ PUNT D'INTERCONEXIÓ PRINCIPAL (punt vermell) PUNT D'INTERCONEXIÓ SECUNDARI (punt taronja) CENTRAL TELEFÒNICA (punt blau) LOCAL TÈCNIC MUNICIPAL (punt vermell) ELEMENT EN PREVISIÓ (línia puntejada) EQUIPAMENTS MUNICIPALS CONNECTABLES (línia puntejada) EQUIPAMENTS MUNICIPALS NO CONNECTABLES (línia puntejada) ESPAIS MUNICIPALS CONNECTABLES (línia puntejada)		ELEMENTS DE REGISTRE (ER) EQUIPAMENTS GENERALITAT CONNECTABLES (línia puntejada) EQUIPAMENTS GENERALITAT NO CONNECTABLES (línia puntejada) EQUIPAMENTS ALTRES PÚBLICS CONNECTABLES (línia puntejada) EQUIPAMENTS PRIVATS CONNECTABLES (línia puntejada) POLIGONS INDUSTRIALS (línia puntejada) SEMAFORS (línia puntejada) MARQUESA BUS (línia puntejada) PANELLS INFORMATIUS (línia puntejada) ENLLUMENAT (línia puntejada) CONTENIDORS SOTERRATS (línia puntejada) 70x70xh cm (Nou) (línia puntejada) 70x140xh cm (Nou) (línia puntejada) 70x70xh cm (Previsió) (línia puntejada) 70x140xh cm (Previsió) (línia puntejada)					
						TÍTOL DE L'ESTUDI: ESTUDI PER A L'... BANDA AMPLA AL MUNICIPI		TÍTOL DEL PLÀNOL: PROPOSTA XARXA URBANA GLOBAL DETALL		ESCALES: 1/2000 x4 ER Escala original Din A-3		DATA: JUNY 2018		PLÀNOL N°: 14 FULL: 10 DE 18	



Ajuntament
de Martorell

- I MEMÒRIA I ANNEXOS
- II **PRESSUPOST**
- III PLEC DE PRESCRIPCIONS TÈCNIQUES





Ajuntament
de Martorell

AM. AMIDAMENTS



AMIDAMENTS

Data: 11/07/25

Pàg.: 1

Obra 01 PRESSUPOST 2025_07
Capítol 01 TREBALLS PREVIS

NUM.	CODI	UA	DESCRIPCIÓ
1	P21Q2-8GXU	u	Retirada de piona fosa, enderroc de daus de formigó, i càrrega manual i mecànica de l'equipament i la runa sobre camió o contenidor. Inclou transport a Brigada Municipal.

AMIDAMENT DIRECTE 0,000

2	P21Q2-8GXP	u	Retirada de paperera ancorada al terra, enderroc de daus de formigó, i càrrega manual i mecànica de l'equipament i la runa sobre camió o contenidor. Inclou transport a Brigada Municipal.
---	------------	---	--

Num.	Text	Tipus	[C]	[D]	[E]	[F]	TOTAL	Fórmula
1	Castellví de Rosanes		1,000				1,000	C#*D##*E##*F#
2	Sant Llorenç d'Hortons		3,000				3,000	C#*D##*E##*F#

TOTAL AMIDAMENT 4,000

3	P21Q2-8GXR	u	Retirada de banc de fusta convencional de fins a 2,5 m de llargària, enderroc de daus de formigó, i càrrega manual i mecànica de l'equipament i la runa sobre camió o contenidor
---	------------	---	--

Num.	Text	Tipus	[C]	[D]	[E]	[F]	TOTAL	Fórmula
1	Castellví de Rosanes		1,000				1,000	C#*D##*E##*F#

TOTAL AMIDAMENT 1,000

4	P214E-H8NJ	u	Desmuntatge i càrrega sobre camió de senyal vertical de trànsit existent, de qualsevol tipus, inclòs suports i demolició de fonamentacions.
---	------------	---	---

Num.	Text	Tipus	[C]	[D]	[E]	[F]	TOTAL	Fórmula
1	Castellví de Rosanes		1,000				1,000	C#*D##*E##*F#
2	Sant Llorenç d'Hortons		2,000				2,000	C#*D##*E##*F#
3	Camí Fondo orella vorera nord		1,000				1,000	C#*D##*E##*F#

TOTAL AMIDAMENT 4,000

5	P21Q0-H8EJ	u	Desmuntatge d'element d'equipament fix o mòbil, de 500 kg de pes, com a màxim i a una alçària de 5 m, com a màxim, amb mitjans manuals i mecànics i aplec de materials per a la seva reutilització, sense incloure embalatges. Inclou desplaçament de contenidor d'oli a nova ubicació en l'entorn més immediat, emmagatzematge, i posterior col·locació amb fixacions mecàniques a paviment.
---	------------	---	---

Num.	Text	Tipus	[C]	[D]	[E]	[F]	TOTAL	Fórmula
1	contenidor roba		1,000				1,000	C#*D##*E##*F#

TOTAL AMIDAMENT 1,000

6	P21DH-8GXX	u	Desmuntatge de llumenera, columna exterior, accessoris i elements de subjecció, de fins a 10 m d'alçària, com a màxim, enderroc de fonament de formigó a mà i amb martell trencador sobre retroexcavadora, aplec per a posterior aprofitament i càrrega manual i mecànica de runa sobre camió o contenidor. Inclou transport a Brigada Municipal.
---	------------	---	---

Num.	Text	Tipus	[C]	[D]	[E]	[F]	TOTAL	Fórmula
1	Sant Llorenç d'Hortons		9,000				9,000	C#*D##*E##*F#
2	Av. Camí Fondo		3,000				3,000	C#*D##*E##*F#
3	Reparacions puntals Camí Fondo vorera nord		1,000				1,000	C#*D##*E##*F#



AMIDAMENTS

Data: 11/07/25

Pàg.: 2

TOTAL AMIDAMENT **13,000**

- 7 PR65-8ZRM u Trasplantament a viver d'arbre planifoli de 35 a 50 cm de perímetre de tronc, amb un recorregut de més de 2 i fins a 5 km, inclou repicat amb retroexcavadora i mitjans manuals, formació de pa de terra amb mitjans manuals, excavació de clot de plantació de 180x180x80 cm amb retroexcavadora, plantació amb camió grua en el nou lloc d'ubicació, reblert del clot amb 50% de sorra, 25% de terra de l'excavació i 25% de compost, primer reg i càrrega de les terres sobrants a camió.

Num.	Text	Tipus	[C]	[D]	[E]	[F]	TOTAL	Fórmula
1			1,000				1,000	C#*D#*E#*F#

TOTAL AMIDAMENT **1,000**

- 8 P21R0-92HS u Tallada controlada de forma directa, d'arbre de 6 a 10 m d'alçària de port mitjà, arrencant la soca, aplec de la brossa generada, càrrega sobre camió grua amb pinça i transport a planta de compostatge (no més lluny de 20 km)

Num.	Text	Tipus	[C]	[D]	[E]	[F]	TOTAL	Fórmula
1	Castellví de Rosanes		11,000				11,000	C#*D#*E#*F#
2	Sant Llorenç d'Hortons		30,000				30,000	C#*D#*E#*F#
3	Camí Fondo		8,000				8,000	C#*D#*E#*F#

TOTAL AMIDAMENT **49,000**

- 9 PG33-E3ZG m Instal·lació provisional aèria per enllumenat públic, amb cable amb conductor de coure de tensió assignada 0,6/1 kV, de designació RZ, construcció segons norma UNE 21030-2, tetrapolar, de secció 4x6 mm², amb coberta del cable de poliolefines, classe de reacció al foc segons la norma UNE-EN 50575 amb baixa emissió fums, col·locat aeri.

Num.	Text	Tipus	[C]	[D]	[E]	[F]	TOTAL	Fórmula
1	Castellví de Rosanes		100,000			1,250	125,000	C#*D#*E#*F#
2	Sant Llorenç d'Hortons		236,000			1,250	295,000	C#*D#*E#*F#
3	Av. Camí Fondo		59,000			1,250	73,750	C#*D#*E#*F#
4	Reparacions puntals Camí Fondo vorera nord		18,000			1,250	22,500	C#*D#*E#*F#

TOTAL AMIDAMENT **516,250**

Obra 01 PRESSUPOST 2025_07
Capítol 02 MOVIMENT DE TERRES

NUM.	CODI	UA	DESCRIPCIÓ
1	P221B-11BL	m3	Excavació de rasa i pou de fins a 2 m de fondària, en terreny compacte (SPT 20-50), realitzada amb retroexcavadora de combustible i càrrega mecànica sobre camió, en entorn urbà amb dificultat de mobilitat, en voreres <= 3 m d'amplària o calçada/plataforma única <= 7 m d'amplària, amb afectació per serveis o elements de mobiliari urbà, en actuacions de més de 2 m3

Num.	Text	Tipus	[C]	[D]	[E]	[F]	TOTAL	Fórmula
1	VORADA + RIGOLA							
2	Sant Llorenç d'Hortons		65,000	0,500	0,200		6,500	C#*D#*E#*F#
3	Castellví de Rosanes		224,750	0,500	0,200		22,475	C#*D#*E#*F#
4	camí Fondo		69,350	0,500	0,200		6,935	C#*D#*E#*F#
5								C#*D#*E#*F#
6	PASSOS VIANANTS							C#*D#*E#*F#
7	St. Llorenç d'Hortons		5,500	0,500	0,200	1,000	0,550	C#*D#*E#*F#
8			3,200	0,500	0,200	4,000	1,280	C#*D#*E#*F#
9			4,000	0,500	0,200	1,000	0,400	C#*D#*E#*F#



AMIDAMENTS

Data: 11/07/25

Pàg.: 3

10	Camí Fondo orella vorera nord	4,000	0,500	0,200	1,000	0,400	C#*D##*E##*F#
11	Castellví de Rosanes vorera sud	4,000	0,500	0,200	1,000	0,400	C#*D##*E##*F#
12							C#*D##*E##*F#
13	ENLLUMENAT FANALS						C#*D##*E##*F#
14	Sant Llorenç d'Hortons	10,000	0,800	0,800	0,800	5,120	C#*D##*E##*F#
15	Camí Fondo	4,000	0,800	0,800	0,800	2,048	C#*D##*E##*F#
16	Vorera nord Camí Fondo	2,000	0,800	0,800	0,800	1,024	C#*D##*E##*F#
17							C#*D##*E##*F#
18	ENLLUMENAT						C#*D##*E##*F#
19	St. Llorenç d'Hortons	230,000	0,300	0,500		34,500	C#*D##*E##*F#
20	Castellví de Rosanes	85,000	0,300	0,500		12,750	C#*D##*E##*F#
21	Camí Fondo	70,000	0,300	0,500		10,500	C#*D##*E##*F#
22							C#*D##*E##*F#
23	REG						C#*D##*E##*F#
24	St. Llorenç d'Hortons	230,000	0,300	0,500		34,500	C#*D##*E##*F#
25	Castellví de Rosanes	60,000	0,300	0,500		9,000	C#*D##*E##*F#
26	Camí Fondo	60,000	0,300	0,500		9,000	C#*D##*E##*F#
27							C#*D##*E##*F#
28	PERICONS						C#*D##*E##*F#
29	Reg						C#*D##*E##*F#
30	Castellví de Rosanes	1,000	0,900	0,900	0,500	0,405	C#*D##*E##*F#
31	Camí Fondo	1,000	0,090	0,900	0,500	0,041	C#*D##*E##*F#
32	Enllumenat						C#*D##*E##*F#
33	Sant Llorenç d'Hortons	4,000	0,750	0,750	0,500	1,125	C#*D##*E##*F#
34	Camí Fondo	2,000	0,750	0,750	0,500	0,563	C#*D##*E##*F#
35	Vorera nord Camí Fondo	1,000	0,750	0,750	0,500	0,281	C#*D##*E##*F#
36	***RASA AMSTERDAM***						C#*D##*E##*F#
37	St. Llorenç d'Hortons	69,000	0,800	0,800		44,160	C#*D##*E##*F#
38		130,000	0,800	0,800		83,200	C#*D##*E##*F#
39	Castellví de Rosanes	60,000	0,800	0,800		38,400	C#*D##*E##*F#
40	Camí Fondo	52,000	0,800	0,800		33,280	C#*D##*E##*F#
41							C#*D##*E##*F#
42	***AIGUA POTABLE***						C#*D##*E##*F#
43	perímetre	355,000	0,500	0,550		97,625	C#*D##*E##*F#

TOTAL AMIDAMENT

456,462

2 P2241-52SS m2

Repàs i piconatge de sòl de rasa d'amplària màxima 0,6 m, amb compactació del 95% PM

Num.	Text	Tipus	[C]	[D]	[E]	[F]	TOTAL	Fórmula
1	VORADA + RIGOLA							
2	Sant Llorenç d'Hortons		65,000	0,500			32,500	C#*D##*E##*F#
3	Castellví de Rosanes		224,750	0,500			112,375	C#*D##*E##*F#
4	camí Fondo		69,350	0,500			34,675	C#*D##*E##*F#
5								C#*D##*E##*F#
6	PASSOS VIANANTS							C#*D##*E##*F#
7	St. Llorenç d'Hortons		5,500	0,500		1,000	2,750	C#*D##*E##*F#
8			3,200	0,500		4,000	6,400	C#*D##*E##*F#
9			4,000	0,500		1,000	2,000	C#*D##*E##*F#
10	Camí Fondo orella vorera nord		4,000	0,500		1,000	2,000	C#*D##*E##*F#
11	Castellví de Rosanes vorera sud		4,000	0,500		1,000	2,000	C#*D##*E##*F#
12								C#*D##*E##*F#
13	ENLLUMENAT FANALS							C#*D##*E##*F#
14	Sant Llorenç d'Hortons		10,000	0,800	0,800		6,400	C#*D##*E##*F#
15	Camí Fondo		4,000	0,800	0,800		2,560	C#*D##*E##*F#
16	Vorera nord Camí Fondo		2,000	0,800	0,800		1,280	C#*D##*E##*F#
17								C#*D##*E##*F#
18	ENLLUMENAT							C#*D##*E##*F#



AMIDAMENTS

Data: 11/07/25

Pàg.: 4

19	St. Llorenç d'Hortons	230,000	0,300			69,000	C#*D##*E##*F#
20	Castellví de Rosanes	85,000	0,300			25,500	C#*D##*E##*F#
21	Camí Fondo	70,000	0,300			21,000	C#*D##*E##*F#
22							C#*D##*E##*F#
23	REG						C#*D##*E##*F#
24	St. Llorenç d'Hortons	230,000	0,300			69,000	C#*D##*E##*F#
25	Castellví de Rosanes	60,000	0,300			18,000	C#*D##*E##*F#
26	Camí Fondo	60,000	0,300			18,000	C#*D##*E##*F#
27							C#*D##*E##*F#
28	PERICONS						C#*D##*E##*F#
29	Reg						C#*D##*E##*F#
30	Castellví de Rosanes	1,000	0,900	0,900		0,810	C#*D##*E##*F#
31	Camí Fondo	1,000	0,090	0,900		0,081	C#*D##*E##*F#
32	Enllumenat						C#*D##*E##*F#
33	Sant Llorenç d'Hortons	4,000	0,750	0,750		2,250	C#*D##*E##*F#
34	Camí Fondo	2,000	0,750	0,750		1,125	C#*D##*E##*F#
35	Vorera nord Camí Fondo	1,000	0,750	0,750		0,563	C#*D##*E##*F#
36	***RASA AMSTERDAM***						C#*D##*E##*F#
37	St. Llorenç d'Hortons	69,000	0,800			55,200	C#*D##*E##*F#
38		130,000	0,800			104,000	C#*D##*E##*F#
39	Castellví de Rosanes	60,000	0,800			48,000	C#*D##*E##*F#
40	Camí Fondo	52,000	0,800			41,600	C#*D##*E##*F#
41							C#*D##*E##*F#
42	***AIGUA POTABLE***						C#*D##*E##*F#
43	perímetre	355,000	0,500			177,500	C#*D##*E##*F#

TOTAL AMIDAMENT

856,569

- 3 P2255-DPIL m3 Rebliment i piconatge de rasa d'amplària fins a 0,6 m, amb el 50% de sorra i el 50% de terra de la pròpia excavació, en tongades de gruix de fins a 25 cm, utilitzant picó vibrant de combustible, amb compactació del 95% PM

Num.	Text	Tipus	[C]	[D]	[E]	[F]	TOTAL	Fórmula
1	ENLLUMENAT							
2	St. Llorenç d'Hortons		230,000	0,300	0,400		27,600	C#*D##*E##*F#
3	Castellví de Rosanes		85,000	0,300	0,400		10,200	C#*D##*E##*F#
4	Camí Fondo		70,000	0,300	0,400		8,400	C#*D##*E##*F#
5								C#*D##*E##*F#
6	REG							C#*D##*E##*F#
7	St. Llorenç d'Hortons		230,000	0,300	0,400		27,600	C#*D##*E##*F#
8	Castellví de Rosanes		60,000	0,300	0,400		7,200	C#*D##*E##*F#
9	Camí Fondo		60,000	0,300	0,400		7,200	C#*D##*E##*F#
10								C#*D##*E##*F#
11	***AIGUA POTABLE***							C#*D##*E##*F#
12	perímetre		355,000	0,500	0,450		79,875	C#*D##*E##*F#

TOTAL AMIDAMENT

168,075

- 4 P2214-AYNM m3 Excavació per a caixa de paviment en terreny compacte (SPT 20-50), realitzada amb pala excavadora i càrrega directa sobre camió

Num.	Text	Tipus	[C]	[D]	[E]	[F]	TOTAL	Fórmula
1	calçada Sant Llorenç d'Hortons		1.850,000	0,100			185,000	C#*D##*E##*F#
2								C#*D##*E##*F#
3	Passos vianants							C#*D##*E##*F#
4	St. Llorenç d'Hortons		5,500	1,200	0,100	1,000	0,660	C#*D##*E##*F#
5			3,200	1,200	0,100	4,000	1,536	C#*D##*E##*F#
6			4,000	1,200	0,100	1,000	0,480	C#*D##*E##*F#



AMIDAMENTS

Data: 11/07/25

Pàg.: 5

7	Camí Fondo orella vorera nord	4,000	1,200	0,100	1,000	0,480	C#*D##*E##*F#
8							C#*D##*E##*F#
9	castellví de Rosanes vorera sud	4,000	1,200	0,100	1,000	0,480	C#*D##*E##*F#
10							C#*D##*E##*F#

TOTAL AMIDAMENT 188,636

5 P2241-52SN m2 Repàs i piconatge de caixa de paviment, amb compactació del 95% PM

Num.	Text	Tipus	[C]	[D]	[E]	[F]	TOTAL	Fórmula
1	vorera		1.850,000				1.850,000	C#*D##*E##*F#
2	Passos vianants							C#*D##*E##*F#
3	St. Llorenç d'Hortons		5,500	1,200		1,000	6,600	C#*D##*E##*F#
4			3,200	1,200		4,000	15,360	C#*D##*E##*F#
5			4,000	1,200		1,000	4,800	C#*D##*E##*F#
6	Camí Fondo orella vorera nord		4,000	1,200		1,000	4,800	C#*D##*E##*F#
7								C#*D##*E##*F#
8	castellví de Rosanes vorera sud		4,000	1,200		1,000	4,800	C#*D##*E##*F#
9								C#*D##*E##*F#

TOTAL AMIDAMENT 1.886,360

6 PUS01X01 PA Partida alçada a justificar per possibles imprevistos en l'execució dels moviments de terres i la seva gestió.

Num.	Text	Tipus	[C]	[D]	[E]	[F]	TOTAL	Fórmula
1			1,000				1,000	C#*D##*E##*F#

TOTAL AMIDAMENT 1,000

Obra 01 PRESSUPOST 2025_07
Capítol 03 ENDERROCS

NUM.	CODI	UA	DESCRIPCIÓ
1	P214W-FEME	m	Tall en paviment de formigó de 10 cm de fondària com a mínim amb màquina tallajunts amb disc de diamant per a paviment, per a delimitar la zona a demolir

Num.	Text	Tipus	[C]	[D]	[E]	[F]	TOTAL	Fórmula
1	St. Llorenç d'Hortons		253,920				253,920	C#*D##*E##*F#
2			-15,420				-15,420	C#*D##*E##*F#
3	Castellví de Rosanes		61,994				61,994	C#*D##*E##*F#
4	Camí Fondo		60,140				60,140	C#*D##*E##*F#
5	Camí Fondo reparacions puntuals i orella vorera nord		5,000				5,000	C#*D##*E##*F#
6			0,800				0,800	C#*D##*E##*F#
7			0,400				0,400	C#*D##*E##*F#

TOTAL AMIDAMENT 366,834

2 P214W-FEMF m Tall en paviment de mescla bituminosa de 10 cm de fondària com a mínim amb màquina tallajunts amb disc de diamant per a paviment, per a delimitar la zona a demolir

Num.	Text	Tipus	[C]	[D]	[E]	[F]	TOTAL	Fórmula
1	St. Llorenç d'Hortons		253,920				253,920	C#*D##*E##*F#
2	Castellví de Rosanes		61,994				61,994	C#*D##*E##*F#
3	Camí Fondo		60,140				60,140	C#*D##*E##*F#
4	Camí Fondo reparacions puntuals i orella vorera nord		5,000				5,000	C#*D##*E##*F#



AMIDAMENTS

Data: 11/07/25

Pàg.: 6

5	0,800	0,800	C#*D##*E##*F#
6	0,400	0,400	C#*D##*E##*F#

TOTAL AMIDAMENT 382,254

- 3 P2147-DJ5X m Demolició de rigola de formigó, inclòs la base, amb retroexcavadora amb martell trencador i càrrega mecànica sobre camió

Num.	Text	Tipus	[C]	[D]	[E]	[F]	TOTAL	Fórmula
1	St. Llorenç d'Hortons		253,920				253,920	C#*D##*E##*F#
2	Castellví de Rosanes		61,994				61,994	C#*D##*E##*F#
3	Camí Fondo		60,140				60,140	C#*D##*E##*F#
4	Camí Fondo reparacions puntuals i orella vorera nord		5,000				5,000	C#*D##*E##*F#
5			0,800				0,800	C#*D##*E##*F#
6			0,400				0,400	C#*D##*E##*F#

TOTAL AMIDAMENT 382,254

- 4 P2148-49L6 m Demolició de vorada, inclòs la base, col·locada sobre formigó, amb martell trencador muntat sobre retroexcavadora i càrrega manual i mecànica de runa sobre camió o contenidor

Num.	Text	Tipus	[C]	[D]	[E]	[F]	TOTAL	Fórmula
1	St. Llorenç d'Hortons		253,920				253,920	C#*D##*E##*F#
2	Castellví de Rosanes		61,994				61,994	C#*D##*E##*F#
3	Camí Fondo		60,140				60,140	C#*D##*E##*F#
4	Camí Fondo reparacions puntuals i orella vorera nord		5,000				5,000	C#*D##*E##*F#
5			0,800				0,800	C#*D##*E##*F#
6			0,400				0,400	C#*D##*E##*F#
7	Escocells							C#*D##*E##*F#
8	St. Llorenç d'Hortons		5,000	30,000			150,000	C#*D##*E##*F#
9	Castellví de Rosanes		22,000	2,000			44,000	C#*D##*E##*F#
10			13,000	3,000			39,000	C#*D##*E##*F#
11	Camí Fondo		5,000	8,000			40,000	C#*D##*E##*F#

TOTAL AMIDAMENT 655,254

- 5 P2146-DJ4A m2 Demolició de paviment de panots i/o llamborda, col·locats sobre base de formigó de fins a 15 cm de gruix, inclòs la demolició de la base, d'amplària més de 2 m amb retroexcavadora amb martell trencador i càrrega sobre camió amb mitjans mecànics

Num.	Text	Tipus	[C]	[D]	[E]	[F]	TOTAL	Fórmula
1	St. Llorenç d'Hortons		1.207,130				1.207,130	C#*D##*E##*F#
2	Castellví de Rosanes		323,000				323,000	C#*D##*E##*F#
3	Camí Fondo		300,000				300,000	C#*D##*E##*F#
4	Camí Fondo reparacions puntuals i orella vorera nord		2,500	0,200			0,500	C#*D##*E##*F#
5			2,000	0,400			0,800	C#*D##*E##*F#
6			0,500	0,500			0,250	C#*D##*E##*F#
7			0,800	0,800			0,640	C#*D##*E##*F#
8			0,800	0,400			0,320	C#*D##*E##*F#

TOTAL AMIDAMENT 1.832,640

- 6 P2146-DJ2N m2 Demolició de paviment de mescla bituminosa de fins a 10 cm de gruix, d'amplària fins a 2 m amb retroexcavadora amb martell trencador i càrrega sobre camió amb mitjans mecànics



AMIDAMENTS

Data: 11/07/25

Pàg.: 7

Num.	Text	Tipus	[C]	[D]	[E]	[F]	TOTAL	Fórmula
1	cantonada camí fondo - st.llorenç		45,000				45,000	C#*D#*E#*F#
2	cantonada castellví - st.llorenç		38,000				38,000	C#*D#*E#*F#
3	pas castellví		10,000				10,000	C#*D#*E#*F#

TOTAL AMIDAMENT 93,000

- 7 P214Y-I16M m2 Demolició de gual de vianants i/o vehicles de pedra granítica i/o formigó sobre formigó, de 10 a 15 cm de gruix i <= 1.2 m d'amplària amb compressor i càrrega manual de runa sobre camió o contenidor, en entorn urbà sense dificultat de mobilitat, en voreres > 3 i <= 5 m d'amplària o calçada/plataforma única > 7 i <= 12 m d'amplària, sense afectació per serveis o elements de mobiliari urbà, en actuacions d'1 a 10 m2

Num.	Text	Tipus	[C]	[D]	[E]	[F]	TOTAL	Fórmula
1	Adequació passos de vianants							
2	St. Llorenç d'Hortons		3,200	1,200	4,000		15,360	C#*D#*E#*F#
3	Castellví de Rosanes		3,200	1,200	2,000		7,680	C#*D#*E#*F#

TOTAL AMIDAMENT 23,040

- 8 PUS01X02 PA Partida alçada a justificar per possibles imprevistos en l'execució dels enderrosos i la seva gestió.

Num.	Text	Tipus	[C]	[D]	[E]	[F]	TOTAL	Fórmula
1			1,000				1,000	C#*D#*E#*F#

TOTAL AMIDAMENT 1,000

Obra 01 PRESSUPOST 2025_07
Capítol 04 BASES I PAVIMENTS

NUM.	CODI	UA	DESCRIPCIÓ
1	P970-DFTM	m3	Base per a rigola amb formigó d'ús no estructural HNE-20/P/20 de resistència a compressió 20 N/mm2, consistència plàstica i grandària màxima del granulat 20 mm, escampat des de camió, estesa i vibratge manual, acabat reglejat

Num.	Text	Tipus	[C]	[D]	[E]	[F]	TOTAL	Fórmula
1	Castellví de Rosanes		65,000	0,300	0,200		3,900	C#*D#*E#*F#
2	St. Llorenç d'Hortons		224,750	0,300	0,200		13,485	C#*D#*E#*F#
3	Camí Fondo		69,350	0,300	0,200		4,161	C#*D#*E#*F#
4								C#*D#*E#*F#
5	Passos vianants							C#*D#*E#*F#
6	St. Llorenç d'Hortons		5,500	0,300	0,200	1,000	0,330	C#*D#*E#*F#
7			3,200	0,300	0,200	4,000	0,768	C#*D#*E#*F#
8			4,000	0,300	0,200	1,000	0,240	C#*D#*E#*F#
9	Camí Fondo orela vorera nord		4,000	0,300	0,200	1,000	0,240	C#*D#*E#*F#
10								C#*D#*E#*F#
11	Castellví de Rosanes vorera sud		4,000	0,300	0,200	1,000	0,240	C#*D#*E#*F#

TOTAL AMIDAMENT 23,364

- 2 P976-IQXZ m Rigola de 30 cm d'amplària de peça doble capa de formigó color blanc, de 30x30x8 cm, per a rigoles, col·locades amb morter i rejuntades amb beurada de ciment

Num.	Text	Tipus	[C]	[D]	[E]	[F]	TOTAL	Fórmula
1	Castellví de Rosanes		65,000				65,000	C#*D#*E#*F#
2	St. Llorenç d'Hortons		224,750				224,750	C#*D#*E#*F#
3	Camí Fondo		69,350				69,350	C#*D#*E#*F#



AMIDAMENTS

Data: 11/07/25

Pàg.: 8

4							C#*D#*E#*F#
5	Passos vianants						C#*D#*E#*F#
6	St. Llorenç d'Hortons	5,500			1,000	5,500	C#*D#*E#*F#
7		3,200			4,000	12,800	C#*D#*E#*F#
8		4,000			1,000	4,000	C#*D#*E#*F#
9	Camí Fondo orela vorera nord	4,000			1,000	4,000	C#*D#*E#*F#
10							C#*D#*E#*F#
11	Castellví de Rosanes vorera sud	4,000			1,000	4,000	C#*D#*E#*F#

TOTAL AMIDAMENT 389,400

3 P965-OYNT m Vorada de pedra granítica, recta, escairada, serrada mecànicament i flamejada, per a vorada, de 15x25 cm, col·locada sobre base de formigó no estructural de 20 a 25 cm d'alçària i rejuntada amb morter

Num.	Text	Tipus	[C]	[D]	[E]	[F]	TOTAL	Fórmula
1	Castellví de Rosanes		65,000				65,000	C#*D#*E#*F#
2	St. Llorenç d'Hortons		224,750				224,750	C#*D#*E#*F#
3	a restar guals		-5,900				-5,900	C#*D#*E#*F#
4			-5,100				-5,100	C#*D#*E#*F#
5			-10,520				-10,520	C#*D#*E#*F#
6	Camí Fondo		69,350				69,350	C#*D#*E#*F#

TOTAL AMIDAMENT 337,580

4 P967-E9ZL m Peça recta de formigó per a vorades model T2, doble capa, amb secció normalitzada de calçada C5 25x15 cm, segons UNE 127340, de classe climàtica B, classe resistent a l'abrasió H i classe resistent a flexió U (R-6 MPa) segons UNE-EN 1340, col·locada sobre base de formigó no estructural HNE-15/P/40 de 20 a 25 cm d'alçària, i rejuntat amb morter per a ram de paleta

Num.	Text	Tipus	[C]	[D]	[E]	[F]	TOTAL	Fórmula
1	Passos vianants							
2	St. Llorenç d'Hortons		5,500			1,000	5,500	C#*D#*E#*F#
3			3,200			4,000	12,800	C#*D#*E#*F#
4			4,000			1,000	4,000	C#*D#*E#*F#
5	Camí Fondo orela vorera nord		4,000			1,000	4,000	C#*D#*E#*F#
6								C#*D#*E#*F#
7	castellví de Rosanes vorera sud		4,000			1,000	4,000	C#*D#*E#*F#

TOTAL AMIDAMENT 30,300

5 P982-B35S m Vorada remontable de pedra granítica escairada, buixardada, per a gual de vehicles amb peces tipus V40 (peça central) i V40 (peces laterals) de breinco o equivalent, de 40x19x30 cm, col·locada sobre base de formigó no estructural de 15 N/mm2 de resistència mínima a compressió i de 10 a 20 cm d'alçària i rejuntada. Inclòs peces especials laterals esquerra i dreta de 40 cm d'amplaria.

Num.	Text	Tipus	[C]	[D]	[E]	[F]	TOTAL	Fórmula
1	guals		5,900				5,900	C#*D#*E#*F#
2			5,100				5,100	C#*D#*E#*F#
3			10,520				10,520	C#*D#*E#*F#

TOTAL AMIDAMENT 21,520

6 P980-FELA u Capçal de gual de pedra granítica serrada mecànicament i flamejada, de 40x40 cm, amb la cantonada en forma corba d'1 peça, col·locada amb morter sobre base de formigó no estructural

Num.	Text	Tipus	[C]	[D]	[E]	[F]	TOTAL	Fórmula
1	Passos vianants							
2	St. Llorenç d'Hortons		6,000	2,000			12,000	C#*D#*E#*F#



AMIDAMENTS

Data: 11/07/25

Pàg.: 9

3	Camí Fondo orella vorera nord	1,000	2,000	2,000	C#*D##*E##*F#
4	Castellví de Rosanes vorera sud	1,000	2,000	2,000	C#*D##*E##*F#

TOTAL AMIDAMENT 16,000

7 P980-FEL8 u Capçal de gual de pedra granítica serrada mecànicament i flamejada, de 40x40 cm, amb la cantonada en forma rectangular d'1 peça, col·locada amb morter sobre base de formigó no estructural

Num.	Text	Tipus	[C]	[D]	[E]	[F]	TOTAL	Fórmula
1	Passos vianants							
2	St. Llorenç d'Hortons		6,000	4,000			24,000	C#*D##*E##*F#
3	Camí Fondo orella vorera nord		1,000	4,000			4,000	C#*D##*E##*F#
4	Castellví de Rosanes		1,000	4,000			4,000	C#*D##*E##*F#

TOTAL AMIDAMENT 32,000

8 P982-B350 m Rampa per a gual de vianants-40 de 120 cm d'amplada, amb peça de pedra granítica serrada mecànicament i flamejada de forma rectangular, de 60x40 cm i 7 cm de gruix, col·locada amb morter sobre base de formigó no estructural HNE-20/P/10. Formació de rampa en dues franjes de 60cm; la primera franja amb peça flamejada especial amb botons indicadors i la segona franja amb peça llisa.

Num.	Text	Tipus	[C]	[D]	[E]	[F]	TOTAL	Fórmula
1	Passos vianants							
2	St. Llorenç d'Hortons		5,500			1,000	5,500	C#*D##*E##*F#
3			3,200			4,000	12,800	C#*D##*E##*F#
4			4,000			1,000	4,000	C#*D##*E##*F#
5	Camí Fondo orella vorera nord		4,000			1,000	4,000	C#*D##*E##*F#
6	castellví de rosanes		4,000			1,000	4,000	C#*D##*E##*F#

TOTAL AMIDAMENT 30,300

9 P931-10RN7 m3 Base de formigó de formigó en massa HM-20 / P / 20 / I amb una quantitat de ciment de 200 kg/m3 i relació aigua ciment =< 0.6, abocat des de camió amb estesa i vibratge manual, amb acabat reglejat, en entorn urbà sense dificultat de mobilitat, en voreres > 5 m d'amplària o calçada/plataforma única > 12 m d'amplària, amb afectació per serveis o elements de mobiliari urbà, en actuacions de més de 2 m3

Num.	Text	Tipus	[C]	[D]	[E]	[F]	TOTAL	Fórmula
1	Castellví de Rosanes		283,500	0,150			42,525	C#*D##*E##*F#
2	St. Llorenç d'Hortons		1.262,050	0,150			189,308	C#*D##*E##*F#
3	Camí Fondo		269,200	0,150			40,380	C#*D##*E##*F#
4								C#*D##*E##*F#
5	Camí Fondo orella vorera nord		86,000	0,150			12,900	C#*D##*E##*F#
6			2,500	0,200	0,150		0,075	C#*D##*E##*F#
7			2,000	0,400	0,150		0,120	C#*D##*E##*F#
8			0,500	0,500	0,150		0,038	C#*D##*E##*F#
9			0,800	0,800	0,150		0,096	C#*D##*E##*F#
10			0,800	0,200	0,150		0,024	C#*D##*E##*F#

TOTAL AMIDAMENT 285,466

10 P9F3-US01 m2 Paviment de peces prefabricades de formigo de 60x40 cm i 7 cm de gruix, en voreres de més d'1 m d'amplària, col·locades amb morter de ciment 1:6, i rejuntades amb beurada de ciment fins a mitja peça i rejuntat amb sorra final. Peça de la casa Sorigué color Terracota o equivalent. Inclou franjes de 80 cm d'amplada amb peça indicadora per invidents de quatre franjes, desde el gual fins a línia de façana.

Num.	Text	Tipus	[C]	[D]	[E]	[F]	TOTAL	Fórmula
1	Castellví de Rosanes		283,500				283,500	C#*D##*E##*F#
2	St. Llorenç d'Hortons		1.262,050				1.262,050	C#*D##*E##*F#
3	A deduir llamborda guals parkings		-113,200				-113,200	C#*D##*E##*F#



AMIDAMENTS

Data: 11/07/25

Pàg.: 10

4 Camí Fondo 269,200 269,200 C#*D#*E#*F#

TOTAL AMIDAMENT 1.701,550

11 P9F3-US02 m2 Paviment de peça rectangular de formigó monocapa, marca Sorigué color terracota o equivalent, de 10x20 cm i 8 cm de gruix, preu alt, per a paviment, col·locats amb morter de ciment 1:6 i beurada de ciment

Num.	Text	Tipus	[C]	[D]	[E]	[F]	TOTAL	Fórmula
1	St. Llorenç d'Hortons							
2	entrada guals parking		113,200				113,200	C#*D#*E#*F#

TOTAL AMIDAMENT 113,200

12 P9E1-JKYW m2 Paviment de panot per a vorera gris de 20x20x2,5 cm, classe 1a, preu alt, sobre suport de 3 cm de sorra, col·locat a l'estesa amb sorra-ciment de 250 kg/m3 de ciment pòrtland i beurada de ciment pòrtland. Inclou franjes de 80 cm d'amplada amb panot indicador per invidents de quatre franjes, desde el gual fins a línia de façana.

Num.	Text	Tipus	[C]	[D]	[E]	[F]	TOTAL	Fórmula
1	Vorera nord Camí Fondo		0,400	0,400			0,160	C#*D#*E#*F#
2			0,800	0,800			0,640	C#*D#*E#*F#
3			2,500	0,500			1,250	C#*D#*E#*F#
4			2,000	0,400			0,800	C#*D#*E#*F#
5			0,500	0,500			0,250	C#*D#*E#*F#
6			83,000				83,000	C#*D#*E#*F#

TOTAL AMIDAMENT 86,100

13 P9GG-4Y2I m3 Paviment de formigó per a paviments HF-3,5 MPa de resistència a flexotracció i consistència plàstica, sense additius, escampat amb transport interior mecànic de gasoil, estesa i vibratge mecànic i acabat ratllat manual

AMIDAMENT DIRECTE 0,000

14 P992-US02 u Escocell de 120x160 cm i 15 cm de fondària, amb peça d'escocell rectangular d'acer corten, de 8 mm de gruix, col·locat amb fonament i anellat de formigó d'ús no estructural HNE-15/P/40.

Num.	Text	Tipus	[C]	[D]	[E]	[F]	TOTAL	Fórmula
1	Castellví de Rosanes		11,000				11,000	C#*D#*E#*F#
2	Sant Llorenç D'Hortons		28,000				28,000	C#*D#*E#*F#
3	Camí Fondo		10,000				10,000	C#*D#*E#*F#

TOTAL AMIDAMENT 49,000

15 P993-US01 m2 Subministre i instal·lació de reblert drenant per escosells amb paviment tipus MULCH, realitzat in situ, incloent excavació de 9 cm de terres dins de l'escocell, reomplert de 4 cm amb grava de granulometria 14/20mm compactada i anivellada per mitjans manuals, garantint l'estabilitat del suport, reomplert amb cautxú reciclat SBR de 3 cm aglutinat amb resina aromàtica, i capa d'acabat amb EPDM MULCH de 2 cm de gruix, color Marró, aglutinat amb resina aromàtica amb filtre U.V. (Igual a l'existent en el mateix carrer)

Num.	Text	Tipus	[C]	[D]	[E]	[F]	TOTAL	Fórmula
1	Castellví de Rosanes		11,000	1,200	1,600		21,120	C#*D#*E#*F#
2	Sant Llorenç D'Hortons		28,000	1,200	1,600		53,760	C#*D#*E#*F#
3	Camí Fondo		10,000	1,200	1,600		19,200	C#*D#*E#*F#
4	Camí Fondo vorera nord orella		1,000	1,200	1,600		1,920	C#*D#*E#*F#

TOTAL AMIDAMENT 96,000

16 PDKY-HP20 u Col·locació de bastiment i tapa per a pericons de serveis de costat <= 80 cm



AMIDAMENTS

Data: 11/07/25

Pàg.: 11

Num.	Text	Tipus	[C]	[D]	[E]	[F]	TOTAL	Fórmula
1	15x30		8,000				8,000	C#*D##*E##*F#
2	30x30		39,000				39,000	C#*D##*E##*F#
3	40x40		4,000				4,000	C#*D##*E##*F#
4	40x80		1,000				1,000	C#*D##*E##*F#
5	60x60		1,000				1,000	C#*D##*E##*F#
6	60 diàmetre		5,000				5,000	C#*D##*E##*F#
7	80 diàmetre		2,000				2,000	C#*D##*E##*F#
8	AIGUA		1,000				1,000	C#*D##*E##*F#
9	boca reg		4,000				4,000	C#*D##*E##*F#
10	hidrant		1,000				1,000	C#*D##*E##*F#

TOTAL AMIDAMENT 66,000

17 P9HC-HR30 u Desplaçament d'equip d'estesa i fresat de mescla bituminosa en calent en horari diürn

Num.	Text	Tipus	[C]	[D]	[E]	[F]	TOTAL	Fórmula
1			1,000				1,000	C#*D##*E##*F#

TOTAL AMIDAMENT 1,000

18 F9H1US02 m2 Paviment de mescla bituminosa contínua en calent tipus D-10 (AC 16 surf B 50/70 D), amb betum asfàltic de penetració, de granulometria densa per a capa de trànsit i granulat granític, estesa i compactada, de 5 cm de gruix. Inclou acabat finals de tapes de clavegueram o aixecat de les mateixes, reixes d'imbornals i qualsevol altre element afectat dins la superfície d'actuació. Inclou el fresat de 5 cm de gruix mig de tota la superfície necessària per la correcta execució del paviment asfàltic, càrrega de runa sobre camió, transport de runa a abocador més pròxim i deposició controlada a dipòsit autoritzat de residus de paviments asfàltics. Inclou el reg d'adherència previ a la capa de rodadura. Inclou talls de paviment asfàltic necessaris als límits de la superfície a asfaltar.
Inclou control de qualitat, presa, confecció de tres provetes cilíndriques, determinació de la densitat, trencament, estabilitat i fluència (assaig Marshall) d'una mostra de mescla bituminosa, segons la norma UNE-EN 12697-34, UNE-EN 12697-6.

Num.	Text	Tipus	[C]	[D]	[E]	[F]	TOTAL	Fórmula
1	calçada Sant Llorenç d'Hortons		1.850,000				1.850,000	C#*D##*E##*F#
2	++		250,000				250,000	C#*D##*E##*F#

TOTAL AMIDAMENT 2.100,000

19 PUS01X03 PA Partida alçada a justificar per possibles imprevistos en l'execució de bases i paviments.

Num.	Text	Tipus	[C]	[D]	[E]	[F]	TOTAL	Fórmula
1			1,000				1,000	C#*D##*E##*F#

TOTAL AMIDAMENT 1,000

Obra 01 PRESSUPOST 2025_07
Capitol 05 XARXA DE SANEJAMENT

NUM.	CODI	UA	DESCRIPCIÓ
1	PD731-UCZ3	m	Claveguera amb tub de paret estructurada per a sanejament soterrat sense pressió, de polietilè, diàmetre nominal DN 200, classe de rigidesa anular SN 8 (rigidesa anular 8 kN/m2), de superfícies interna llisa i externa perfilada de tipus B, codi d'àrea d'aplicació U, fabricació segons norma UNE-EN 13476-3, unió mitjançant maniguet extruït i junt elastomèric d'estanquitat, col·locat al fons de la rasa sobre llit de sorra de 10 cm de gruix i reblert de sorra fins a 30 cm per sobre del tub, amb picó vibrant de combustible

Num.	Text	Tipus	[C]	[D]	[E]	[F]	TOTAL	Fórmula
------	------	-------	-----	-----	-----	-----	-------	---------



AMIDAMENTS

Data: 11/07/25

Pàg.: 12

1		10,000	1,000			10,000	C#*D#*E#*F#
2		5,000	5,000			25,000	C#*D#*E#*F#

TOTAL AMIDAMENT 35,000

2 PD73A-VW2Q u Colze per a un canvi de direcció de 87,5° de polietilè, diàmetre nominal DN 200, connexió femella-femella, de superfícies interna llisa i externa llisa reforçada amb nervis, de fabricació injectada segons norma UNE-EN 13476-3, apte per a tub de sanejament soterrat sense pressió de superfícies interna llisa i externa perfilada segons norma UNE-EN 13476-3, per a doble unió elàstica amb anelles elastomèriques d'estanquitat, col·locat sobre llit de sorra de 10 cm de gruix i reblert de sorra fins a 30 cm per sobre del tub, amb picó vibrant de combustible

Num.	Text	Tipus	[C]	[D]	[E]	[F]	TOTAL	Fórmula
1			15,000				15,000	C#*D#*E#*F#

TOTAL AMIDAMENT 15,000

3 PD55-E3NL u Caixa per a embornal de 70x30x85 cm, amb parets de 10 cm de gruix sobre solera de 10 cm de formigó en massa HM - 20 / B / 20 / X0 amb una quantitat de ciment de 200 kg/m3 i relació aigua ciment = <= 0.6

Num.	Text	Tipus	[C]	[D]	[E]	[F]	TOTAL	Fórmula
1			15,000				15,000	C#*D#*E#*F#

TOTAL AMIDAMENT 15,000

4 PD50-481A u Bastiment i reixa de fosa dúctil, abatible i amb tanca, per a embornal, de 750x300x40 mm classe C250 segons norma UNE-EN 124 i 10 dm2 de superfície d'absorció col·locat amb morter

Num.	Text	Tipus	[C]	[D]	[E]	[F]	TOTAL	Fórmula
1			15,000				15,000	C#*D#*E#*F#

TOTAL AMIDAMENT 15,000

5 PDH0-HP4Z u Neteja i desembussada clavegueres, pous i fosses sèptiques de clavegueram amb introducció manual de mànega amb aigua a pressió, amb aparell pneumàtic vibrador incorporat des de compressor situat en camió cisterna

Num.	Text	Tipus	[C]	[D]	[E]	[F]	TOTAL	Fórmula
1			1,000				1,000	C#*D#*E#*F#

TOTAL AMIDAMENT 1,000

6 PUS01X04 PA Partida alçada a justificar per possibles imprevistos en l'execució de la xarxa de sanejament.

Num.	Text	Tipus	[C]	[D]	[E]	[F]	TOTAL	Fórmula
1			1,000				1,000	C#*D#*E#*F#

TOTAL AMIDAMENT 1,000

Obra 01 PRESSUPOST 2025_07
Capítol 06 XARXA D'ENLLUMENAT PÚBLIC

NUM.	CODI	UA	DESCRIPCIÓ
1	PDG1-YSOL	m	Canalització de comunicacions amb tubs de PE amb 2 unitats de tub corbable corrugat de polietilè, de doble capa, llisa la interior i corrugada l'exterior, de 75 mm de diàmetre nominal, aïllant i no propagador de la flama, resistència a l'impacte de 20 J, resistència a compressió de 450 N, per a canalitzacions soterrades, situada en vorera, reblert amb sorra fins a 25 cm per sobre de la generatriu superior del tub més alt, banda continua de senyalització, de PE, situada a la part superior de la rasa, fil guia a cada tub, part proporcional d'accés d'unió, separadors i obturadors

EU



AMIDAMENTS

Data: 11/07/25

Pàg.: 13

Num.	Text	Tipus	[C]	[D]	[E]	[F]	TOTAL	Fórmula
1	St. Llorenç d'Hortons		230,000				230,000	C#*D#*E#*F#
2	Castellví de Rosanes		85,000				85,000	C#*D#*E#*F#
3	Camí Fondo		70,000				70,000	C#*D#*E#*F#

TOTAL AMIDAMENT 385,000

- 2 PD31-LOUL u Pericó de pas i tapa fixa, de 45x45x40 cm de mides interiors, amb paret de 15 cm de gruix de maó calat de 290x140x100 mm, arrebossada i lliscada per dins amb morter 1:2:10, sobre solera de formigó en massa de 10 cm

Num.	Text	Tipus	[C]	[D]	[E]	[F]	TOTAL	Fórmula
1	Sant Llorenç d'Hortons		4,000				4,000	C#*D#*E#*F#
2	Camí Fondo		2,000				2,000	C#*D#*E#*F#
3	Vorera nord Camí Fondo		1,000				1,000	C#*D#*E#*F#

TOTAL AMIDAMENT 7,000

- 3 PDK1-DXA5 u Bastiment quadrat i tapa quadrat de fosa dúctil per a pericó de serveis, recolzada, pas lliure de 400x400 mm i classe C250 segons norma UNE-EN 124, col·locada amb morter per a ram de paleta

Num.	Text	Tipus	[C]	[D]	[E]	[F]	TOTAL	Fórmula
1	Sant Llorenç d'Hortons		4,000				4,000	C#*D#*E#*F#
2	Camí Fondo		2,000				2,000	C#*D#*E#*F#
3	Vorera nord Camí Fondo		1,000				1,000	C#*D#*E#*F#

TOTAL AMIDAMENT 7,000

- 4 PG33-US01 m REinstal·lació de cablejat existent d'enllumenat públic per dins de nous corrugats. Inclou desconnexió dels fanals, retirada del cable, estesa i col·locació per dins de nous corrugats i connexió a fanal. Totalment acabada i en funcionament.

Num.	Text	Tipus	[C]	[D]	[E]	[F]	TOTAL	Fórmula
1	St. Llorenç d'Hortons		230,000				230,000	C#*D#*E#*F#
2	pujada fanals		3,000	10,000			30,000	C#*D#*E#*F#
3	Castellví de Rosanes		85,000				85,000	C#*D#*E#*F#
4	pujada fanals		3,000	4,000			12,000	C#*D#*E#*F#
5	Camí Fondo		70,000				70,000	C#*D#*E#*F#
6	pujada fanals		3,000	2,000			6,000	C#*D#*E#*F#

TOTAL AMIDAMENT 433,000

- 5 PG3B-E7CU m Conductor de coure nu, unipolar de secció 1x35 mm², muntat superficialment

Num.	Text	Tipus	[C]	[D]	[E]	[F]	TOTAL	Fórmula
1			30,000				30,000	C#*D#*E#*F#

TOTAL AMIDAMENT 30,000

- 6 PG33-E6V8 m Cable amb conductor de coure de tensió assignada 0,6/1 kV, de designació RVFV, construcció segons norma UNE 21123-2, tetrapolar, de secció 4x6 mm², amb armadura de fleix d'acer i coberta del cable de PVC (RETENAX FLEJE), classe de reacció al foc Eca segons la norma UNE-EN 50575, col·locat en tub. Colors blau, negre, marró i gris.

Num.	Text	Tipus	[C]	[D]	[E]	[F]	TOTAL	Fórmula
1	Sant Llorenç d'Hortons		35,000				35,000	C#*D#*E#*F#
2	Castellví de Rosanes		35,000				35,000	C#*D#*E#*F#



AMIDAMENTS

Data: 11/07/25

Pàg.: 14

3 Camí Fondo 35,000 35,000 C#*D#*E#*F#

TOTAL AMIDAMENT 105,000

7 FHN1US02 u Formació de bases per enllumenat públic. Inclou obertura de pou de 80x80x80 cm (comptat a partida excavació), col·locació de tubs i plantilla de fanal i formigonat del pou. Inclou càrrega i transport de runes sobrants.

Num.	Text	Tipus	[C]	[D]	[E]	[F]	TOTAL	Fórmula
1	Sant Llorenç d'Hortons		10,000				10,000	C#*D#*E#*F#
2	Camí Fondo		4,000				4,000	C#*D#*E#*F#
3	Vorera nord Camí Fondo		2,000				2,000	C#*D#*E#*F#

TOTAL AMIDAMENT 16,000

8 PHM2-DBEK u Subministre i col·locació de columna troncocònica de planxa d'acer galvanitzada per immersió en bany de zinc en calent de 77 micres de gruix mínim, de 3,5 m d'alçària, model HGH-Europeu o equivalent, amb base platina i porta enrasada, segons norma UNE-EN 40-5, col·locada sobre dau de formigó. Inclou els corresponents pernys d'ancoratge, femelles i contrafemelles, equip de derivació i protecció, amb fusibles de 6A, IP-55, cablejat interior amb línia de 2x2,5+1x2,5(T) mm² 1KV, RV amb connexions, connexió a terra (piqueta inclosa), caixa tipus CAHORS DF21/2 classe II, muntada sobre dau de formigó de 0,8x0,8x1m. Totalment connectada i en funcionament.

Num.	Text	Tipus	[C]	[D]	[E]	[F]	TOTAL	Fórmula
1			3,000				3,000	C#*D#*E#*F#

TOTAL AMIDAMENT 3,000

9 PHNI-B5W6 u Luminària LED per a exterior, model MERAK de SIMON, de 75W de potència total, temperatura de color 4.000K, de distribució simètrica amb difusor de vidre i cos alumini fos, equipat amb dispositiu d'alimentació i control regulable DALI, flux lluminós 6410 lm, vida útil >=83000, aïllament elèctric de classe I, grau de protecció IP-66 i IK10 amb accessori per fixar vertical i acoblat a l'extrem del suport.
REFERÈNCIA: MERAK SY GTF 0 SA_NDL_75W_1KIA23_2N_C1GYDECO- Referència : 242-003902013

Num.	Text	Tipus	[C]	[D]	[E]	[F]	TOTAL	Fórmula
33			3,000				3,000	C#*D#*E#*F#

TOTAL AMIDAMENT 3,000

10 PHV1-US01 u Subministrament i instal·lació de sistema de telegestió marca ARELSA terminal CITILUX GPRS ETH-RS232-RS485 o equivalent, que integri comandament, alarmes, analitzador de xarxes, datalogger i centralització de perifèrics en una mateixa unitat. Ha de disposar de com a mínim 8 entrades per contactes lliures de tensió, 1 entrada analògica 1 4-20 Ma, 1 Entrada analògica 2 4-200Ma, 4 Sortides de relé de 5A 250V, 1 port sèrie 1 RS-232/RS-485 optoïllat, 1 port sèrie 2 RS-485 optoïllat, 1 port Ethernet connector RJ45, 3 Tomes de tensió de 32 Vac a 500 Vac, 3 Tomes d'intensitat amb transformador X / 0,2ª, Lectures de tensió classe 0,5, Resta de lectures amb precisió del 1%, Tensió d'alimentació 1 230 Vac +-15%, Frecuència alimentació 45 a 65 Hz, Tensió de alimentació 2 12 VDC, Memòria RAM protegida amb bateria Ni-Cd., rellotge de quars de alta precisió, caixa segons Din 43880 per muntatge raíl simètric, marcat CE, i amb rellotge intern amb bateria amb 16 anys de reserva sense tensió. Inclou petit material de connexió, dispositiu de comunicacions GPRS, trafos d'intensitat 10-50-25/0,2 A per amidaments de consums i paràmetres elèctrics, material auxiliar com font d'alimentació antena, cablejat i relés per detecció de tancament de circuit. Inclou el cost anual de targeta SIM GPRS amb durada de contracte d'1 any. El sistema ha de ser compatible amb el servidor de base de dades SQL existent de Citigis

Num.	Text	Tipus	[C]	[D]	[E]	[F]	TOTAL	Fórmula
1			1,000				1,000	C#*D#*E#*F#

TOTAL AMIDAMENT 1,000

11 EGPA01 u Legalització quadre elèctric . Inclou taxes, inspecció inicial per organisme de control, projecte ampli elèctrica, butlletins d'instal·lació i d'altre documentació tècnica necessària.



AMIDAMENTS

Data: 11/07/25

Pàg.: 15

Num.	Text	Tipus	[C]	[D]	[E]	[F]	TOTAL	Fórmula
1			1,000				1,000	C#*D##*E##*F#

TOTAL AMIDAMENT 1,000

12 EGPA02 pa Partida alçada a justificar per la reparació de possibles incidències al legalitzar al quadre elèctric i totes les línies que s'alimenten del quadre, inclòs la nova línia i les existents.

Num.	Text	Tipus	[C]	[D]	[E]	[F]	TOTAL	Fórmula
1			1,000				1,000	C#*D##*E##*F#

TOTAL AMIDAMENT 1,000

13 PUS01X05 PA Partida alçada a justificar per possibles imprevistos en l'execució de la instal·lació d'enllumenat públic.

Num.	Text	Tipus	[C]	[D]	[E]	[F]	TOTAL	Fórmula
1			1,000				1,000	C#*D##*E##*F#

TOTAL AMIDAMENT 1,000

14 PHR0-8XXV u Trasllat de llumenera existent, col·locat sobre dau de formigó

Num.	Text	Tipus	[C]	[D]	[E]	[F]	TOTAL	Fórmula
1	Sant Llorenç d'Hortons		10,000				10,000	C#*D##*E##*F#
2	Camí Fondo		4,000				4,000	C#*D##*E##*F#
3	Vorera nord Camí Fondo		2,000				2,000	C#*D##*E##*F#

TOTAL AMIDAMENT 16,000

Obra 01 PRESSUPOST 2025_07
Capítol 07 XARXA DE TELEFONIA

NUM.	CODI	UA	DESCRIPCIÓ
1	PDG2-PZNX	m	Canalització amb quatre tubs corbables corrugats de polietilè de 75 mm de diàmetre nominal, de doble capa, i dau de recobriment de 40x40 cm amb formigó d'ús no estructural HNE-20/P/20 de resistència a compressió 20 N/mm ² , consistència plàstica i grandària màxima del granulat 20 mm, fil guia a cada tub, part proporcional d'accessoris d'unió, separadors i obturadors

Num.	Text	Tipus	[C]	[D]	[E]	[F]	TOTAL	Fórmula
1	St. Llorenç d'Hortons		230,000				230,000	C#*D##*E##*F#
2	Castellví de Rosanes		68,000				68,000	C#*D##*E##*F#
3	Camí Fondo		60,000				60,000	C#*D##*E##*F#

TOTAL AMIDAMENT 358,000

2 PDK2-VL6W u Pericó de registre de fàbrica de maó de 60x60x60 cm, per a instal·lacions de serveis, amb parets de 15 cm de gruix de maó calat de 290x140x100 mm, arrebossada i liscada interiorment amb morter mixt amb una proporció en volum 1:2:10, sobre solera de formigó de 20 cm de gruix i reblert lateral amb terra de la mateixa excavació

Num.	Text	Tipus	[C]	[D]	[E]	[F]	TOTAL	Fórmula
1	St. Llorenç d'Hortons		4,000				4,000	C#*D##*E##*F#
2	Castellví de Rosanes		2,000				2,000	C#*D##*E##*F#
3	Camí Fondo		2,000				2,000	C#*D##*E##*F#

TOTAL AMIDAMENT 8,000



AMIDAMENTS

Data: 11/07/25

Pàg.: 16

3 PDK1-W8EA u Bastiment quadrat i tapa quadrat de fosa dúctil per a pericó de serveis, recolzada, pas lliure de 600x600 mm i classe C250 segons norma UNE-EN 124, col·locada amb morter per a ram de paleta

Num.	Text	Tipus	[C]	[D]	[E]	[F]	TOTAL	Fórmula
1	St. Llorenç d'Hortons		4,000				4,000	C#*D#*E#*F#
2	Castellví de Rosanes		2,000				2,000	C#*D#*E#*F#
3	Camí Fondo		2,000				2,000	C#*D#*E#*F#

TOTAL AMIDAMENT 8,000

Obra 01 PRESSUPOST 2025_07
Capítol 10 XARXA DE REG

1 PDG1-YSNB m Canalització de comunicacions amb tubs de PE amb 1 unitat de tub corbable corrugat de polietilè, de doble capa, llisa la interior i corrugada l'exterior, de 125 mm de diàmetre nominal, aïllant i no propagador de la flama, resistència a l'impacte de 28 J, resistència a compressió de 450 N, per a canalitzacions soterrades, situada en terra, reblert amb sorra fins a 25 cm per sobre de la generatriu superior del tub més alt, fil guia a cada tub, part proporcional d'accessoris d'unió, separadors i obturadors

Num.	Text	Tipus	[C]	[D]	[E]	[F]	TOTAL	Fórmula
1	St. Llorenç d'Hortons		230,000				230,000	C#*D#*E#*F#
2	Castellví de Rosanes		60,000				60,000	C#*D#*E#*F#
3	Camí Fondo		60,000				60,000	C#*D#*E#*F#

TOTAL AMIDAMENT 350,000

2 PFB4-DW59 m Tub de polietilè de designació PE 40, de 32 mm de diàmetre nominal, de 10 bar de pressió nominal, sèrie SDR 7,4, UNE-EN 12201-2, connectat a pressió, amb grau de dificultat mig, utilitzant accessoris de plàstic, i col·locat al fons de la rasa

Num.	Text	Tipus	[C]	[D]	[E]	[F]	TOTAL	Fórmula
1	St. Llorenç d'Hortons		230,000				230,000	C#*D#*E#*F#
2	Castellví de Rosanes		60,000				60,000	C#*D#*E#*F#
3	Camí Fondo		60,000				60,000	C#*D#*E#*F#

TOTAL AMIDAMENT 350,000

3 PJS0-9EFZ u Anella per a reg per degoteig formada per 1 volta de tub de 16 mm de diàmetre, amb degoters autocompensats integrats cada 33 cm, amb marcatge identificatiu d'aigua no potable, amb un diàmetre de l'anella de 120 cm, soterrada 10 cm, amb l'obertura i el tancament de la rasa inclosos. Totalment connectada i en funcionament.

Num.	Text	Tipus	[C]	[D]	[E]	[F]	TOTAL	Fórmula
1	St. Llorenç d'Hortons		30,000				30,000	C#*D#*E#*F#
2	Castellví de Rosanes		11,000				11,000	C#*D#*E#*F#
3	Camí Fondo		8,000				8,000	C#*D#*E#*F#

TOTAL AMIDAMENT 49,000

4 PD31-LOUM u Pericó de pas, per a tapa registrable, de 60x60x50 cm de mides interiors, amb paret de 15 cm de gruix de maó calat de 290x140x100 mm, arrebossada i lliscada per dins amb morter 1:2:10, sobre solera de formigó en massa de 10 cm

Num.	Text	Tipus	[C]	[D]	[E]	[F]	TOTAL	Fórmula
1	Castellví de Rosanes		1,000				1,000	C#*D#*E#*F#
2	Camí Fondo		1,000				1,000	C#*D#*E#*F#



AMIDAMENTS

Data: 11/07/25

Pàg.: 17

TOTAL AMIDAMENT 2,000

- 5 PDK1-W8EA u Bastiment quadrat i tapa quadrat de fosa dúctil per a pericó de serveis, recolzada, pas lliure de 600x600 mm i classe C250 segons norma UNE-EN 124, col·locada amb morter per a ram de paleta

Num.	Text	Tipus	[C]	[D]	[E]	[F]	TOTAL	Fórmula
1	Castellví de Rosanes		1,000				1,000	C#*D#*E#*F#
2	Camí Fondo		1,000				1,000	C#*D#*E#*F#

TOTAL AMIDAMENT 2,000

- 6 PJSA2-92MP u Programador de reg amb alimentació amb piles, sistema de programació per teclat via radio, preu mitjà, per a un nombre màxim d'1 estacions, muntat superficialment, connectat als aparells de control, als elements governats, programat i comprovat.
Programador a piles (9V) amb Bluetooth TBOS-BT o equivalent.

Num.	Text	Tipus	[C]	[D]	[E]	[F]	TOTAL	Fórmula
1	Castellví de Rosanes		1,000				1,000	C#*D#*E#*F#
2	Camí Fondo		1,000				1,000	C#*D#*E#*F#

TOTAL AMIDAMENT 2,000

- 7 PJSS-IRW9 u Vàlvula de rentat per a instal·lació de reg per degoteig, de material plàstic, d'1'' de diàmetre, instal·lada en pericó

Num.	Text	Tipus	[C]	[D]	[E]	[F]	TOTAL	Fórmula
1	Castellví de Rosanes		1,000				1,000	C#*D#*E#*F#
2	Camí Fondo		1,000				1,000	C#*D#*E#*F#

TOTAL AMIDAMENT 2,000

- 8 PJSE-6UCE u Electrovàlvula per a instal·lació de reg, d'1'' de diàmetre, de material plàstic, amb solenoide de 9 V, per a una pressió màxima de 10 bar, connectada a les xarxes elèctrica i d'aigua amb connectors estancs

Num.	Text	Tipus	[C]	[D]	[E]	[F]	TOTAL	Fórmula
1	Castellví de Rosanes		1,000				1,000	C#*D#*E#*F#
2	Camí Fondo		1,000				1,000	C#*D#*E#*F#

TOTAL AMIDAMENT 2,000

- 9 PJMA-HA3 u Manòmetre de glicerina per a una pressió de 0 a 10 bar, d'esfera de 63 mm i rosca d'1/4' de D, col·locat roscat

Num.	Text	Tipus	[C]	[D]	[E]	[F]	TOTAL	Fórmula
1	Castellví de Rosanes		1,000				1,000	C#*D#*E#*F#
2	Camí Fondo		1,000				1,000	C#*D#*E#*F#

TOTAL AMIDAMENT 2,000

- 10 PJMA-US01 u Regulador de presió de llautó de 1''

Num.	Text	Tipus	[C]	[D]	[E]	[F]	TOTAL	Fórmula
1	Castellví de Rosanes		1,000				1,000	C#*D#*E#*F#
2	Camí Fondo		1,000				1,000	C#*D#*E#*F#

TOTAL AMIDAMENT 2,000

- 11 PJ64-US01 u Filtre tipus Y per a xarxa de subministrament d'aigua, de diàmetre nominal 1'', de pressió nominal 16 bar, amb cos de llautó, malla d'acer inoxidable amb bany de plata de pas 0,05 mm, connexió roscada, autonebri connectat a la xarxa



AMIDAMENTS

Data: 11/07/25

Pàg.: 18

Num.	Text	Tipus	[C]	[D]	[E]	[F]	TOTAL	Fórmula
1	Castellví de Rosanes		1,000				1,000	C#*D#*E#*F#
2	Camí Fondo		1,000				1,000	C#*D#*E#*F#
TOTAL AMIDAMENT							2,000	

Obra 01 PRESSUPOST 2025_07
Capítol 11 JARDINERIA

NUM.	CODI	UA	DESCRIPCIÓ
1	FR45US01	m	Subministre i col·locació de barrera antiarrels de làmina geotèxtil d'alta resistència a penetració de les arrels, amb doble capa calandrada i laminada, de polipropilè de 280 gm2 de pes específic i 1 mm de gruix, amb una resistència a la rotura de 500/250 N/5cms i una elongació del 20/30 %, de 65 cm de profunditat. Totalment instal·lat segons especificacions tècniques del fabricant.

Num.	Text	Tipus	[C]	[D]	[E]	[F]	TOTAL	Fórmula
1	St. Llorenç d'Hortons		69,000	2,000			138,000	C#*D#*E#*F#
2			130,000	2,000			260,000	C#*D#*E#*F#
3	Castellví de Rosanes		60,000	2,000			120,000	C#*D#*E#*F#
4	Camí Fondo		52,000	2,000			104,000	C#*D#*E#*F#
TOTAL AMIDAMENT							622,000	

2 PR35-8RWD m3 Subministre i col·locació de preparació de Terra Amsterdam a base de sorra rentada granítica 0-3,5mm, amb un 10% de compost vegetal i 10% de terra textura franc-llimosa o franc-argilosa provinent de la propia excavació, més 500g/m³ d'hidrogel, tot barrejat successivament "in situ" i col·locat dins de la rasa de plantació per tongades de 25-30 cm de gruix, lleugera compactació entre capes i refinat final.

Num.	Text	Tipus	[C]	[D]	[E]	[F]	TOTAL	Fórmula
1	St. Llorenç d'Hortons		69,000	0,800	0,650		35,880	C#*D#*E#*F#
2			130,000	0,800	0,650		67,600	C#*D#*E#*F#
3	Castellví de Rosanes		60,000	0,800	0,650		31,200	C#*D#*E#*F#
4	Camí Fondo		52,000	0,800	0,650		27,040	C#*D#*E#*F#
TOTAL AMIDAMENT							161,720	

3 PR31-8RX1 m3 Grava de pedrera de pedra calcària de 18 a 25 mm, subministrada en sacs de 0,8 m3 i escampada amb retroexcavadora petita i mitjans manuals

Num.	Text	Tipus	[C]	[D]	[E]	[F]	TOTAL	Fórmula
1	St. Llorenç d'Hortons		69,000	0,800	0,150		8,280	C#*D#*E#*F#
2			130,000	0,800	0,150		15,600	C#*D#*E#*F#
3	Castellví de Rosanes		60,000	0,800	0,150		7,200	C#*D#*E#*F#
4	Camí Fondo		52,000	0,800	0,150		6,240	C#*D#*E#*F#
TOTAL AMIDAMENT							37,320	

4 P7B1-6Q5L m2 Geotèxtil format per feltre de polipropilè teixit de 100 a 110 g/m2, col·locat sense adherir

Num.	Text	Tipus	[C]	[D]	[E]	[F]	TOTAL	Fórmula
1	St. Llorenç d'Hortons		69,000	0,800			55,200	C#*D#*E#*F#
2			130,000	0,800			104,000	C#*D#*E#*F#
3	Castellví de Rosanes		60,000	0,800			48,000	C#*D#*E#*F#
4	Camí Fondo		52,000	0,800			41,600	C#*D#*E#*F#



AMIDAMENTS

Data: 11/07/25

Pàg.: 19

TOTAL AMIDAMENT **248,800**

- 5 PR60-8Y46 u Plantació d'arbre planifoli amb pa de terra o contenidor, de 18 a 25 cm de perímetre de tronc a 1 m d'alçària (a partir del coll de l'arrel), excavació de clot de plantació de 100x100x60 cm amb mitjans mecànics, en un pendent inferior al 25 %, reblert del clot amb substitució total de terra de l'excavació per terra de jardineria, primer reg i càrrega de les terres sobrants a camió

Num.	Text	Tipus	[C]	[D]	[E]	[F]	TOTAL	Fórmula
1	St. Llorenç d'Hortons		30,000				30,000	C#*D#*E#*F#
2	Castellví de Rosanes		11,000				11,000	C#*D#*E#*F#
3	Camí Fondo		8,000				8,000	C#*D#*E#*F#

TOTAL AMIDAMENT **49,000**

- 6 PD5L-6QB8 m Drenatge amb tub circular perforat de polietilè d'alta densitat de 50 mm de diàmetre i reblert amb material filtrant fins a 50 cm per sobre del dren

Num.	Text	Tipus	[C]	[D]	[E]	[F]	TOTAL	Fórmula
1	St. Llorenç d'Hortons		30,000	1,500			45,000	C#*D#*E#*F#
2	Castellví de Rosanes		11,000	1,500			16,500	C#*D#*E#*F#
3	Camí Fondo		8,000	1,500			12,000	C#*D#*E#*F#

TOTAL AMIDAMENT **73,500**

- 7 PRZ0-906K u Aspratge doble d'arbre mitjançant 2 rols de fusta de pi tractada en autoclau de secció circular, de 10 cm de diàmetre i 2,5 m de llargària, clavat al fons del forat de plantació 30 cm, i amb 2 abraçadores regulables de goma o cautxú

Num.	Text	Tipus	[C]	[D]	[E]	[F]	TOTAL	Fórmula
1	St. Llorenç d'Hortons		30,000	2,000			60,000	C#*D#*E#*F#
2	Castellví de Rosanes		11,000	2,000			22,000	C#*D#*E#*F#
3	Camí Fondo		8,000	2,000			16,000	C#*D#*E#*F#

TOTAL AMIDAMENT **98,000**

- 8 PR456-8XDN u Subministrament de Sophora japonica de perímetre de 25 a 30 cm, amb pa de terra de diàmetre mínim 82,5 cm i profunditat mínima 57,75 cm segons fórmules NTJ

Num.	Text	Tipus	[C]	[D]	[E]	[F]	TOTAL	Fórmula
1	St. Llorenç d'Hortons		30,000				30,000	C#*D#*E#*F#
2	Castellví de Rosanes		11,000				11,000	C#*D#*E#*F#
3	Camí Fondo		8,000				8,000	C#*D#*E#*F#

TOTAL AMIDAMENT **49,000**

- 9 PR437-8UV5 u Subministrament de Grevillea robusta de perímetre de 25 a 30 cm, en contenidor de més de 80 l

AMIDAMENT DIRECTE **0,000**

- 10 PUS01X06 PA Partida alçada a justificar per possibles imprevistos en l'execució de la instal·lació de reg i la jardineria.

Num.	Text	Tipus	[C]	[D]	[E]	[F]	TOTAL	Fórmula
1			1,000				1,000	C#*D#*E#*F#

TOTAL AMIDAMENT **1,000**



AMIDAMENTS

Data: 11/07/25

Pàg.: 20

Obra 01 PRESSUPOST 2025_07
Capítol 12 SENYALITZACIÓ HORIZONTAL

NUM.	CODI	UA	DESCRIPCIÓ
1	PBA3-DXOF	m	Pintat sobre paviment de marca vial longitudinal discontinua per a ús permanent i retrorreflectant en sec, amb humitat i amb pluja, tipus P-RR, de 15 cm d'amplària i 1/2 de relació pintat/no pintat, amb pintura acrílica de color blanc i microesferes de vidre, aplicada mecànicament mitjançant polvorització

Num.	Text	Tipus	[C]	[D]	[E]	[F]	TOTAL	Fórmula
1	Estacionament en cordó							
2	Sant Llorenç d'Hortons		63,000				63,000	C#*D##*E##*F#
3			63,000				63,000	C#*D##*E##*F#
4			5,000	2,000			10,000	C#*D##*E##*F#
5	Castellví de Rosanes		65,000				65,000	C#*D##*E##*F#

TOTAL AMIDAMENT 201,000

2	PBA3-DXMK	m	Pintat sobre paviment de marca vial longitudinal continua per a ús permanent i retrorreflectant en sec, amb humitat i amb pluja, tipus P-RR, de 15 cm d'amplària, amb pintura acrílica de color blanc i microesferes de vidre, aplicada mecànicament mitjançant polvorització					
---	-----------	---	---	--	--	--	--	--

Num.	Text	Tipus	[C]	[D]	[E]	[F]	TOTAL	Fórmula
1	Estacionament en cordó							
2	Sant Llorenç d'Hortons		5,300	35,000			185,500	C#*D##*E##*F#
3								C#*D##*E##*F#
4								C#*D##*E##*F#
5	Castellví de Rosanes		2,000				2,000	C#*D##*E##*F#
6			2,000				2,000	C#*D##*E##*F#
7	Camí Fondo		4,400	20,000			88,000	C#*D##*E##*F#

TOTAL AMIDAMENT 277,500

3	PBA3-US01	m	Pintat sobre paviment de marca vial longitudinal discontinua per a ús permanent i retrorreflectant en sec, amb humitat i amb pluja, tipus P-RR, de 40 cm d'amplària, amb pintura acrílica de color blanc i microesferes de vidre, aplicada mecànicament mitjançant polvorització					
---	-----------	---	--	--	--	--	--	--

Num.	Text	Tipus	[C]	[D]	[E]	[F]	TOTAL	Fórmula
1	Sant Llorenç d'Hortons		14,000				14,000	C#*D##*E##*F#
2	Camí Fondo		5,000				5,000	C#*D##*E##*F#

TOTAL AMIDAMENT 19,000

4	PBA2-FIHW	m2	Pintat sobre paviment de marca vial superficial per a ús permanent i retrorreflectant en sec, amb humitat i amb pluja, tipus P-RR, amb plàstic d'aplicació en fred de dos components de color blanc i microesferes de vidre, aplicada amb màquina d'accionament manual. Franjes de 40 cm de gruix.					
---	-----------	----	--	--	--	--	--	--

Num.	Text	Tipus	[C]	[D]	[E]	[F]	TOTAL	Fórmula
1	Sant Llorenç d'Hortons		3,700	1,000			3,700	C#*D##*E##*F#
2			8,000	2,000			16,000	C#*D##*E##*F#
3			8,300	2,000			16,600	C#*D##*E##*F#
4			6,600	1,000			6,600	C#*D##*E##*F#
5	Castellví de Rosanes		14,500	1,000			14,500	C#*D##*E##*F#
6	Camí Fondo		8,000	1,000			8,000	C#*D##*E##*F#

TOTAL AMIDAMENT 65,400

5	PBA2-US01	m2	Pintat sobre paviment de marca vial superficial per a ús permanent i retrorreflectant en sec, amb humitat i amb pluja, tipus P-RR, amb plàstic d'aplicació en fred de dos components, i dos colors, blanc i vermell, microesferes de vidre, aplicada amb màquina d'accionament manual.					
---	-----------	----	--	--	--	--	--	--



AMIDAMENTS

Data: 11/07/25

Pàg.: 21

Num.	Text	Tipus	[C]	[D]	[E]	[F]	TOTAL	Fórmula
1	Sant Llorenç d'Hortons		1,850	0,500	4,000	1,000	3,700	C#*D#*E#*F#
2			4,000	0,500	4,000	2,000	16,000	C#*D#*E#*F#
3			0,450	0,500	0,700	2,000	0,315	C#*D#*E#*F#
4			4,150	0,500	4,000	2,000	16,600	C#*D#*E#*F#
5			3,300	0,500	4,000	1,000	6,600	C#*D#*E#*F#
6	Castellví de Rosanes		7,250	0,500	4,000	1,000	14,500	C#*D#*E#*F#
7			3,150	0,500	4,000	2,000	12,600	C#*D#*E#*F#
8	Camí Fondo		4,000	0,500	4,000	1,000	8,000	C#*D#*E#*F#

TOTAL AMIDAMENT

78,315

- 6 PBA2-US02 ut Pintat sobre paviment de marca vial superficial (SÍMBOL CEDA) per a ús permanent i retrorreflectant en sec, amb humitat i amb pluja, tipus P-RR, amb plàstic d'aplicació en fred de dos components, color blanc, microesferes de vidre, aplicada amb màquina d'accionament manual.

Num.	Text	Tipus	[C]	[D]	[E]	[F]	TOTAL	Fórmula
1	Sant Llorenç D'Hortons		1,000				1,000	C#*D#*E#*F#
2	Camí Fondo		1,000				1,000	C#*D#*E#*F#

TOTAL AMIDAMENT

2,000

Obra 01 PRESSUPOST 2025_07
Capítol 13 SENYALITZACIÓ VERTICAL

NUM.	CODI	UA	DESCRIPCIÓ
1	PBBM-4IMH	m	Suport de tub d'acer galvanitzat de 60mm de diàmetre i 2mm de gruix, col·locat a terra formigonat. Inclou la perforació del paviment i/o l'excavació necessària.

Num.	Text	Tipus	[C]	[D]	[E]	[F]	TOTAL	Fórmula
1	Castellví de Rosanes		1,000				1,000	C#*D#*E#*F#
2			2,000				2,000	C#*D#*E#*F#
3								C#*D#*E#*F#
4	Sant Llorenç d'Hortons		2,000				2,000	C#*D#*E#*F#
5			3,000				3,000	C#*D#*E#*F#
6			1,000				1,000	C#*D#*E#*F#
7	Camí Fondo		1,000				1,000	C#*D#*E#*F#
8			1,000				1,000	C#*D#*E#*F#
9			1,000				1,000	C#*D#*E#*F#

TOTAL AMIDAMENT

12,000

- 2 PBBB-DVJV u Placa informativa per a senyals de trànsit d'acer galvanitzat i pintat, de 40x40 cm, acabada amb pintura no reflectora, fixada mecànicament

Num.	Text	Tipus	[C]	[D]	[E]	[F]	TOTAL	Fórmula
1	Castellví de Rosanes							
2	S-13		2,000				2,000	C#*D#*E#*F#
3	Sant Llorenç d'Hortons							
4	S-13		3,000				3,000	C#*D#*E#*F#
5	Camí Fondo orel·la vorera nord							
6	S-13		1,000				1,000	C#*D#*E#*F#

TOTAL AMIDAMENT

6,000

- 3 PBBF-DUJH u Placa circular per a senyals de trànsit, d'acer galvanitzat i pintat, de 60 cm de diàmetre, acabada amb pintura reflectora, fixada mecànicament

EU



AMIDAMENTS

Data: 11/07/25

Pàg.: 22

Num.	Text	Tipus	[C]	[D]	[E]	[F]	TOTAL	Fórmula
1	Sant Llorenç d'Hortons		4,000				4,000	C#*D#*E#*F#
2	Castellví de Rosanes		1,000				1,000	C#*D#*E#*F#
3	Camí Fondo		1,000				1,000	C#*D#*E#*F#

TOTAL AMIDAMENT 6,000

4 PBBH-DVF7 u Placa triangular per a senyals de trànsit, d'acer galvanitzat i pintat, de 70 cm de costat, acabada amb pintura no reflectora, fixada mecànicament

Num.	Text	Tipus	[C]	[D]	[E]	[F]	TOTAL	Fórmula
1	Sant Llorenç d'Hortons		1,000				1,000	C#*D#*E#*F#
2	Camí Fondo		1,000				1,000	C#*D#*E#*F#

TOTAL AMIDAMENT 2,000

5 PBB9-DTKZ u Placa complementària per a senyals de trànsit, d'acer galvanitzat i pintat, de 60x20 cm, acabada amb pintura no reflectora, fixada al senyal

Num.	Text	Tipus	[C]	[D]	[E]	[F]	TOTAL	Fórmula
1	Sant Llorenç d'Hortons		1,000				1,000	C#*D#*E#*F#

TOTAL AMIDAMENT 1,000

Obra 01 PRESSUPOST 2025_07
Capítol 14 MOBILIARI URBÀ

NUM.	CODI	UA	DESCRIPCIÓ
1	PQ23-DLWC	u	Subministre i col.locació de paperera trabucable ref C-23F-CH de grup fabregas o equivalent de 45 cm de diàmetre, de planxa d'acer galvanitzada i pintada en color oxiron negre forja , amb base perforada i suports de 50x20x1,5 mm, fixada mecànicamen a dau de formigó inclòs en el preu.

Num.	Text	Tipus	[C]	[D]	[E]	[F]	TOTAL	Fórmula
1	Castellví de Rosanes		2,000				2,000	C#*D#*E#*F#
2	Sant Llorenç d'Hortons		5,000				5,000	C#*D#*E#*F#

TOTAL AMIDAMENT 7,000

Obra 01 PRESSUPOST 2025_07
Capítol 15 GESTIÓ DE RESIDUS

NUM.	CODI	UA	DESCRIPCIÓ
1	P2R3-FINL	m3	Transport de terres contaminades a instal·lació autoritzada de gestió de residus, amb camió de 12 t i temps d'espera per a la càrrega amb mitjans mecànics, amb un recorregut de més de 5 i fins a 10 km

Num.	Text	Tipus	[C]	[D]	[E]	[F]	TOTAL	Fórmula
1	rases i pous		456,462			1,250	570,578	C#*D#*E#*F#
2	repas rases i pous		856,569	0,050		1,250	53,536	C#*D#*E#*F#
3	a deduir reblliment		-168,075			1,250	-210,094	C#*D#*E#*F#
4	caixa paviment		188,636			1,250	235,795	C#*D#*E#*F#
5	repàs caixa paviment		1.886,360	0,050		1,250	117,898	C#*D#*E#*F#

TOTAL AMIDAMENT 767,713



AMIDAMENTS

Data: 11/07/25

Pàg.: 23

2 P2RA-EU7K m3 Disposició controlada en dipòsit autoritzat inclòs el cànon sobre la deposició controlada dels residus de la construcció, segons la LLEI 8/2008, de residus de terra inerts amb una densitat 1,6 t/m3, procedents d'excavació, amb codi 17 05 04 segons la Llista Europea de Residus

Num.	Text	Tipus	[C]	[D]	[E]	[F]	TOTAL	Fórmula
1	rases i pous		456,462			1,250	570,578	C#*D##*E##*F#
2	repas rases i pous		856,569	0,050		1,250	53,536	C#*D##*E##*F#
3	a deduir rebliment		-168,075			1,250	-210,094	C#*D##*E##*F#
4	caixa paviment		188,636			1,250	235,795	C#*D##*E##*F#
5	repàs caixa paviment		1.886,360	0,050		1,250	117,898	C#*D##*E##*F#

TOTAL AMIDAMENT **767,713**

3 P2R5-DT1E m3 Transport de residus a instal·lació autoritzada de gestió de residus, amb camió de 12 t i temps d'espera per a la càrrega a màquina, amb un recorregut de més de 5 i fins a 10 km

Num.	Text	Tipus	[C]	[D]	[E]	[F]	TOTAL	Fórmula
1	rigola		382,254	0,200	0,200	1,350	20,642	C#*D##*E##*F#
2	vorada		655,254	0,150	0,250	1,350	33,172	C#*D##*E##*F#
3	vorera+base		1.832,640	0,250		1,350	618,516	C#*D##*E##*F#
4	asfalt		93,000	0,100		1,350	12,555	C#*D##*E##*F#
5	guals		23,040	0,200		1,350	6,221	C#*D##*E##*F#

TOTAL AMIDAMENT **691,106**

4 P2RA-EU7I m3 Disposició controlada en dipòsit autoritzat inclòs el cànon sobre la deposició controlada dels residus de la construcció, segons la LLEI 8/2008, de residus de formigó inerts amb una densitat 1,45 t/m3, procedents de construcció o demolició, amb codi 17 01 01 segons la Llista Europea de Residus

Num.	Text	Tipus	[C]	[D]	[E]	[F]	TOTAL	Fórmula
1	rigola		382,254	0,200	0,200	1,350	20,642	C#*D##*E##*F#
2	vorada		655,254	0,150	0,250	1,350	33,172	C#*D##*E##*F#
3	vorera+base		1.832,640	0,250		1,350	618,516	C#*D##*E##*F#
4	guals		23,040	0,200		1,350	6,221	C#*D##*E##*F#

TOTAL AMIDAMENT **678,551**

5 P2RA-M8VT m3 Disposició controlada en dipòsit autoritzat inclòs el cànon sobre la deposició controlada dels residus de la construcció, segons la LLEI 8/2008, de residus d'aglomerat asfàltic no perillosos amb una densitat 1,45 t/m3, procedents de construcció o demolició, amb codi 17 03 02 segons la Llista Europea de Residus

Num.	Text	Tipus	[C]	[D]	[E]	[F]	TOTAL	Fórmula
1	asfalt		93,000	0,100		1,350	12,555	C#*D##*E##*F#

TOTAL AMIDAMENT **12,555**

6 P2R5-DT1F m3 Transport de residus a instal·lació autoritzada de gestió de residus, amb camió de 12 t i temps d'espera per a la càrrega a màquina, amb un recorregut de més de 10 i fins a 15 km

Num.	Text	Tipus	[C]	[D]	[E]	[F]	TOTAL	Fórmula
1	troncs		49,000	5,000	0,200		49,000	C#*D##*E##*F#
2	soques		49,000	2,250	0,500		55,125	C#*D##*E##*F#
3	branques		49,000	3,500			171,500	C#*D##*E##*F#

TOTAL AMIDAMENT **275,625**

7 P2RA-EU7D m3 Disposició controlada en planta de compostatge de residus de troncs i soques no perillosos amb una densitat 0,9 t/m3, procedents de poda o soga, amb codi 20 02 01 segons la Llista Europea de Residus



AMIDAMENTS

Data: 11/07/25

Pàg.: 24

Num.	Text	Tipus	[C]	[D]	[E]	[F]	TOTAL	Fórmula
1	troncs		49,000	5,000	0,200		49,000	C#*D#*E#*F#
2	soques		49,000	2,250	0,500		55,125	C#*D#*E#*F#

TOTAL AMIDAMENT

104,125

8 P2RA-EU73 m3 Disposició controlada en planta de compostage de residus vegetals nets no perillosos amb una densitat 0,5 t/m3, procedents de poda o sega, amb codi 20 02 01 segons la Llista Europea de Residus

Num.	Text	Tipus	[C]	[D]	[E]	[F]	TOTAL	Fórmula
1	branques		49,000	3,500			171,500	C#*D#*E#*F#

TOTAL AMIDAMENT

171,500





QP. QUADRE DE PREUS



QUADRE DE PREUS NÚMERO 1

Data: 11/07/25

Pàg.: 1

NÚMERO	CODI	UA	DESCRIPCIÓ	PREU
P-1	EGPA01	u	Legalització quadre elèctric . Inclou taxes, inspecció inicial per organisme de control, projecte ampliació elèctrica, butlletins d'instal.lació i d'altre documentació tècnica necessària. (VUIT-CENTS SEIXANTA-TRES EUROS AMB CATORZE CÈNTIMS)	863,14 €
P-2	EGPA02	pa	Partida alçada a justificar per la reparació de possibles incidències al legalitzar al quadre elèctric i totes les linees que s'alimenten del quadre, inclòs la nova línia i les existents. (QUATRE MIL CENT SEIXANTA-NOU EUROS AMB SETANTA-SIS CÈNTIMS)	4.169,76 €
P-3	F9H1US02	m2	Paviment de mescla bituminosa contínua en calent tipus D-10 (AC 16 surf B 50/70 D), amb betum asfàltic de penetració, de granulometria densa per a capa de trànsit i granulat granític, estesa i compactada, de 5 cm de gruix. Inclou acabat finals de tapes de clavegueram o aixecat de les mateixes, reixes d'imbornals i qualsevol altre element afectat dins la superfície d'actuació. Inclou el fresat de 5 cm de gruix mig de tota la superfície necessària per la correcta execució del paviment asfàltic, càrrega de runa sobre camió, transport de runa a abocador més pròxim i deposició controlada a dipòsit autoritzat de residus de paviments asfàltics. Inclou el reg d'adherència previ a la capa de rodadura. Inclou talls de paviment asfàltic necessaris als límits de la superfície a asfaltar. Inclou control de qualitat, presa, confecció de tres provetes cilíndriques, determinació de la densitat, trencament, estabilitat i fluència (assaig Marshall) d'una mostra de mescla bituminosa, segons la norma UNE-EN 12697-34, UNE-EN 12697-6. (DINOU EUROS AMB NOU CÈNTIMS)	19,09 €
P-4	FHN1US02	u	Formació de bases per enllumenat públic. Inclou obertura de pou de 80x80x80 cm (comptat a partida excavació), col·locació de tubs i plantilla de fanal i formigonat del pou. Inclou càrrega i transport de runes sobrants. (QUARANTA-SIS EUROS AMB VUITANTA-TRES CÈNTIMS)	46,83 €
P-5	FR45US01	m	Subministre i col·locació de barrera antiarrels de làmina geotextil d'alta resistència a penetració de les arrels, amb doble capa calandrada i laminada, de polipropilè de 280 gm2 de pes específic i 1 mm de gruix, amb una resistència a la rotura de 500/250 N/5cms i una elongació del 20/30 %, de 65 cm de profunditat. Totalment instal·lat segons especificacions tècniques del fabricant. (VUIT EUROS AMB QUARANTA-QUATRE CÈNTIMS)	8,44 €
P-6	P2146-DJ2N	m2	Demolició de paviment de mescla bituminosa de fins a 10 cm de gruix, d'amplària fins a 2 m amb retroexcavadora amb martell trencador i càrrega sobre camió amb mitjans mecànics (TRES EUROS AMB VINT CÈNTIMS)	3,20 €
P-7	P2146-DJ4A	m2	Demolició de paviment de panots i/o llamborda, col·locats sobre base de formigó de fins a 15 cm de gruix, inclòs la demolició de la base, d'amplària més de 2 m amb retroexcavadora amb martell trencador i càrrega sobre camió amb mitjans mecànics (TRES EUROS AMB CINQUANTA-QUATRE CÈNTIMS)	3,54 €
P-8	P2147-DJ5X	m	Demolició de rigola de formigó, inclòs la base, amb retroexcavadora amb martell trencador i càrrega mecànica sobre camió (TRES EUROS AMB TRENTA-DOS CÈNTIMS)	3,32 €
P-9	P2148-49L6	m	Demolició de vorada, inclòs la base, col·locada sobre formigó, amb martell trencador muntat sobre retroexcavadora i càrrega manual i mecànica de runa sobre camió o contenidor (TRES EUROS AMB SIS CÈNTIMS)	3,06 €
P-10	P214E-H8NJ	u	Desmuntatge i càrrega sobre camió de senyal vertical de trànsit existent, de qualsevol tipus, inclòs suports i demolició de fonamentacions. (VINT-I-NOU EUROS AMB TRENTA-SET CÈNTIMS)	29,37 €
P-11	P214W-FEME	m	Tall en paviment de formigó de 10 cm de fondària com a mínim amb màquina tallajunts amb disc de diamant per a paviment, per a delimitar la zona a demolar (CINC EUROS AMB TRENTA-UN CÈNTIMS)	5,31 €



QUADRE DE PREUS NÚMERO 1

Data: 11/07/25

Pàg.: 2

NÚMERO	CODI	UA	DESCRIPCIÓ	PREU	
P-12	P214W-FEMF	m	Tall en paviment de mescla bituminosa de 10 cm de fondària com a mínim amb màquina tallajunts amb disc de diamant per a paviment, per a delimitar la zona a demolir (TRES EUROS AMB NORANTA-VUIT CÈNTIMS)	3,98	€
P-13	P214Y-I16M	m2	Demolició de gual de vianants i/o vehicles de pedra granítica i/o formigó sobre formigó, de 10 a 15 cm de gruix i <= 1.2 m d'amplària amb compressor i càrrega manual de runa sobre camió o contenidor, en entorn urbà sense dificultat de mobilitat, en voreres > 3 i <= 5 m d'amplària o calçada/plataforma única > 7 i <= 12 m d'amplària, sense afectació per serveis o elements de mobiliari urbà, en actuacions d'1 a 10 m2 (VINT EUROS AMB SEIXANTA-CINC CÈNTIMS)	20,65	€
P-14	P21DH-8GXG	u	Desmuntatge de llumenera, columna exterior, accessoris i elements de subjecció, de fins a 10 m d'alçària, com a màxim, enderroc de fonament de formigó a mà i amb martell trencador sobre retroexcavadora, aplec per a posterior aprofitament i càrrega manual i mecànica de runa sobre camió o contenidor. Inclou transport a Brigada Municipal. (CENT SIS EUROS AMB CINQUANTA CÈNTIMS)	106,50	€
P-15	P21Q0-H8EJ	u	Desmuntatge d'element d'equipament fix o mòbil, de 500 kg de pes, com a màxim i a una alçària de 5 m, com a màxim, amb mitjans manuals i mecànics i aplec de materials per a la seva reutilització, sense incloure embalatges. Inclou desplaçament de contenidor d'oli a nova ubicació en l'entorn més immediat, emmagatzematge, i posterior col·locació amb fixacions mecàniques a paviment. (VUITANTA-CINC EUROS AMB SETANTA-VUIT CÈNTIMS)	85,78	€
P-16	P21Q2-8GXP	u	Retirada de paperera ancorada al terra, enderroc de daus de formigó, i càrrega manual i mecànica de l'equipament i la runa sobre camió o contenidor. Inclou transport a Brigada Municipal. (TRES EUROS AMB VUITANTA-DOS CÈNTIMS)	3,82	€
P-17	P21Q2-8GXR	u	Retirada de banc de fusta convencional de fins a 2,5 m de llargària, enderroc de daus de formigó, i càrrega manual i mecànica de l'equipament i la runa sobre camió o contenidor (NOU EUROS AMB NORANTA-DOS CÈNTIMS)	9,92	€
P-18	P21Q2-8GXU	u	Retirada de piona fosa, enderroc de daus de formigó, i càrrega manual i mecànica de l'equipament i la runa sobre camió o contenidor. Inclou transport a Brigada Municipal. (SIS EUROS AMB TRENTA-SET CÈNTIMS)	6,37	€
P-19	P21R0-92HS	u	Tallada controlada de forma directa, d'arbre de 6 a 10 m d'alçària de port mitjà, arrencant la soca, aplec de la brossa generada, càrrega sobre camió grua amb pinça i transport a planta de compostatge (no més lluny de 20 km) (CENT VINT EUROS AMB TRENTA CÈNTIMS)	120,30	€
P-20	P2214-AYNM	m3	Excavació per a caixa de paviment en terreny compacte (SPT 20-50), realitzada amb pala excavadora i càrrega directa sobre camió (TRES EUROS AMB VUITANTA-CINC CÈNTIMS)	3,85	€
P-21	P221B-I1BL	m3	Excavació de rasa i pou de fins a 2 m de fondària, en terreny compacte (SPT 20-50), realitzada amb retroexcavadora de combustible i càrrega mecànica sobre camió, en entorn urbà amb dificultat de mobilitat, en voreres <= 3 m d'amplària o calçada/plataforma única <= 7 m d'amplària, amb afectació per serveis o elements de mobiliari urbà, en actuacions de més de 2 m3 (DOTZE EUROS AMB SETANTA-QUATRE CÈNTIMS)	12,74	€
P-22	P2241-52SN	m2	Repàs i piconatge de caixa de paviment, amb compactació del 95% PM (UN EUROS AMB TRENTA-SET CÈNTIMS)	1,37	€



QUADRE DE PREUS NÚMERO 1

Data: 11/07/25

Pàg.: 3

NÚMERO	CODI	UA	DESCRIPCIÓ	PREU	
P-23	P2241-52SS	m2	Repàs i piconatge de sòl de rasa d'amplària màxima 0,6 m, amb compactació del 95% PM (TRES EUROS AMB VUITANTA-SET CÈNTIMS)	3,87	€
P-24	P2255-DPIL	m3	Rebliment i piconatge de rasa d'amplària fins a 0,6 m, amb el 50% de sorra i el 50% de terra de la pròpia excavació, en tongades de gruix de fins a 25 cm, utilitzant picó vibrant de combustible, amb compactació del 95% PM (TRENTA-QUATRE EUROS AMB SETZE CÈNTIMS)	34,16	€
P-25	P2R3-FINL	m3	Transport de terres contaminades a instal·lació autoritzada de gestió de residus, amb camió de 12 t i temps d'espera per a la càrrega amb mitjans mecànics, amb un recorregut de més de 5 i fins a 10 km (QUATRE EUROS AMB CINQUANTA-DOS CÈNTIMS)	4,52	€
P-26	P2R5-DT1E	m3	Transport de residus a instal·lació autoritzada de gestió de residus, amb camió de 12 t i temps d'espera per a la càrrega a màquina, amb un recorregut de més de 5 i fins a 10 km (CINC EUROS AMB QUARANTA-UN CÈNTIMS)	5,41	€
P-27	P2R5-DT1F	m3	Transport de residus a instal·lació autoritzada de gestió de residus, amb camió de 12 t i temps d'espera per a la càrrega a màquina, amb un recorregut de més de 10 i fins a 15 km (SET EUROS AMB TRENTA-SET CÈNTIMS)	7,37	€
P-28	P2RA-EU73	m3	Disposició controlada en planta de compostatge de residus vegetals nets no perillosos amb una densitat 0,5 t/m3, procedents de poda o sega, amb codi 20 02 01 segons la Llista Europea de Residus (VINT EUROS AMB VUITANTA-CINC CÈNTIMS)	20,85	€
P-29	P2RA-EU7D	m3	Disposició controlada en planta de compostatge de residus de troncs i soques no perillosos amb una densitat 0,9 t/m3, procedents de poda o sega, amb codi 20 02 01 segons la Llista Europea de Residus (SEIXANTA EUROS AMB CINC CÈNTIMS)	60,05	€
P-30	P2RA-EU7I	m3	Disposició controlada en dipòsit autoritzat inclòs el cànon sobre la deposició controlada dels residus de la construcció, segons la LLEI 8/2008, de residus de formigó inerts amb una densitat 1,45 t/m3, procedents de construcció o demolició, amb codi 17 01 01 segons la Llista Europea de Residus (TRETZE EUROS AMB TRENTA CÈNTIMS)	13,30	€
P-31	P2RA-EU7K	m3	Disposició controlada en dipòsit autoritzat inclòs el cànon sobre la deposició controlada dels residus de la construcció, segons la LLEI 8/2008, de residus de terra inerts amb una densitat 1,6 t/m3, procedents d'excavació, amb codi 17 05 04 segons la Llista Europea de Residus (SET EUROS AMB SETANTA-SIS CÈNTIMS)	7,76	€
P-32	P2RA-M8VT	m3	Disposició controlada en dipòsit autoritzat inclòs el cànon sobre la deposició controlada dels residus de la construcció, segons la LLEI 8/2008, de residus d'aglomerat asfàltic no perillosos amb una densitat 1,45 t/m3, procedents de construcció o demolició, amb codi 17 03 02 segons la Llista Europea de Residus (CATORZE EUROS AMB CATORZE CÈNTIMS)	14,14	€
P-33	P7B1-6Q5L	m2	Geotèxtil format per feltre de polipropilè teixit de 100 a 110 g/m2, col·locat sense adherir (TRES EUROS AMB NOU CÈNTIMS)	3,09	€
P-34	P931-10RN7	m3	Base de formigó de formigó en massa HM-20 / P / 20 / I amb una quantitat de ciment de 200 kg/m3 i relació aigua ciment =< 0.6, abocat des de camió amb estesa i vibratge manual, amb acabat reglejat, en entorn urbà sense dificultat de mobilitat, en voreres > 5 m d'amplària o calçada/plataforma única > 12 m d'amplària, amb afectació per serveis o elements de mobiliari urbà, en actuacions de més de 2 m3 (NORANTA-VUIT EUROS AMB SETANTA-TRES CÈNTIMS)	98,73	€



QUADRE DE PREUS NÚMERO 1

Data: 11/07/25

Pàg.: 4

NÚMERO	CODI	UA	DESCRIPCIÓ	PREU	
P-35	P965-OYNT	m	Vorada de pedra granítica, recta, escairada, serrada mecànicament i flamejada, per a vorada, de 15x25 cm, col·locada sobre base de formigó no estructural de 20 a 25 cm d'alçària i rejuntada amb morter (QUARANTA-UN EUROS AMB NORANTA-DOS CÈNTIMS)	41,92	€
P-36	P967-E9ZL	m	Peça recta de formigó per a vorades model T2, doble capa, amb secció normalitzada de calçada C5 25x15 cm, segons UNE 127340, de classe climàtica B, classe resistent a l'abradió H i classe resistent a flexió U (R-6 MPa) segons UNE-EN 1340, col·locada sobre base de formigó no estructural HNE-15/P/40 de 20 a 25 cm d'alçària, i rejuntat amb morter per a ram de paleta (VINT-I-QUATRE EUROS AMB VUITANTA-SET CÈNTIMS)	24,87	€
P-37	P970-DFTM	m3	Base per a rigola amb formigó d'ús no estructural HNE-20/P/20 de resistència a compressió 20 N/mm2, consistència plàstica i grandària màxima del granulat 20 mm, escampat des de camió, estesa i vibratge manual, acabat reglejat (NORANTA-UN EUROS AMB SETZE CÈNTIMS)	91,16	€
P-38	P976-IQXZ	m	Rigola de 30 cm d'amplària de peça doble capa de formigó color blanc, de 30x30x8 cm, per a rigoles, col·locades amb morter i rejuntades amb beurada de ciment (CATORZE EUROS AMB TRENTA-VUIT CÈNTIMS)	14,38	€
P-39	P980-FEL8	u	Capçal de gual de pedra granítica serrada mecànicament i flamejada, de 40x40 cm, amb la cantonada en forma rectangular d'1 peça, col·locada amb morter sobre base de formigó no estructural (CENT SIS EUROS AMB CINQUANTA-CINC CÈNTIMS)	106,55	€
P-40	P980-FELA	u	Capçal de gual de pedra granítica serrada mecànicament i flamejada, de 40x40 cm, amb la cantonada en forma corba d'1 peça, col·locada amb morter sobre base de formigó no estructural (CENT VINT-I-TRES EUROS AMB SETANTA-NOU CÈNTIMS)	123,79	€
P-41	P982-B350	m	Rampa per a gual de vianants-40 de 120 cm d'amplada, amb peça de pedra granítica serrada mecànicament i flamejada de forma rectangular, de 60x40 cm i 7 cm de gruix, col·locada amb morter sobre base de formigó no estructural HNE-20/P/10. Formació de rampa en dues franjes de 60cm; la primera franja amb peça flamejada especial amb botons indicadors i la segona franja amb peça llisa. (NORANTA-NOU EUROS AMB VUITANTA-SET CÈNTIMS)	99,87	€
P-42	P982-B35S	m	Vorada remontable de pedra granítica escairada, buixardada, per a gual de vehicles amb peces tipus V40 (peça central) i V40 (peces laterals) de breinco o equivalent, de 40x19x30 cm, col·locada sobre base de formigó no estructural de 15 N/mm2 de resistència mínima a compressió i de 10 a 20 cm d'alçària i rejuntada. Inclòs peces especials laterals esquerra i dreta de 40 cm d'amplària. (SEIXANTA-QUATRE EUROS AMB CINQUANTA-SET CÈNTIMS)	64,57	€
P-43	P992-US02	u	Escocell de 120x160 cm i 15 cm de fondària, amb peça d'escocell rectangular d'acer corten, de 8 mm de gruix, col·locat amb fonament i anellat de formigó d'ús no estructural HNE-15/P/40. (DOS-CENTS UN EUROS AMB SETANTA-QUATRE CÈNTIMS)	201,74	€
P-44	P993-US01	m2	Subministre i instal·lació de reblert drenant per escocells amb paviment tipus MULCH, realitzat in situ, incloent excavació de 9 cm de terres dins de l'escocell, reomplert de 4 cm amb grava de granulometria 14/20mm compactada i anivellada per mitjans manuals, garantint l'estabilitat del suport, reomplert amb cautxú reciclat SBR de 3 cm aglutinat amb resina aromàtica, i capa d'acabat amb EPDM MULCH de 2 cm de gruix, color Marró, aglutinat amb resina aromàtica amb filtre U.V. (Igual a l'existent en el mateix carrer) (VUITANTA-TRES EUROS AMB VUITANTA-QUATRE CÈNTIMS)	83,84	€



QUADRE DE PREUS NÚMERO 1

Data: 11/07/25

Pàg.: 5

NÚMERO	CODI	UA	DESCRIPCIÓ	PREU	
P-45	P9E1-JKYW	m2	Paviment de panot per a vorera gris de 20x20x2,5 cm, classe 1a, preu alt, sobre suport de 3 cm de sorra, col·locat a l'estesa amb sorra-ciment de 250 kg/m3 de ciment pòrtland i beurada de ciment pòrtland. Inclou franjes de 80 cm d'amplada amb panot indicador per invidents de quatre franjes, desde el gual fins a línia de façana. (VINT-I-SIS EUROS AMB UN CÈNTIMS)	26,01	€
P-46	P9F3-US01	m2	Paviment de peces prefabricades de formigo de 60x40 cm i 7 cm de gruix, en voreres de més d'1 m d'amplària, col·locades amb morter de ciment 1:6, i rejuntades amb beurada de ciment fins a mitja peça i rejuntat amb sorra final. Peça de la casa Sorigué color Terracota o equivalent. Inclou franjes de 80 cm d'amplada amb peça indicadora per invidents de quatre franjes, desde el gual fins a línia de façana. (TRENTA-QUATRE EUROS AMB SEIXANTA-NOU CÈNTIMS)	34,69	€
P-47	P9F3-US02	m2	Paviment de peça rectangular de formigó monocapa, marca Sorigué color terracota o equivalent, de 10x20 cm i 8 cm de gruix, preu alt, per a paviment, col·locats amb morter de ciment 1:6 i beurada de ciment (VINT-I-SET EUROS AMB SEIXANTA-QUATRE CÈNTIMS)	27,64	€
P-48	P9GG-4Y2I	m3	Paviment de formigó per a paviments HF-3,5 MPa de resistència a flexotracció i consistència plàstica, sense additius, escampat amb transport interior mecànic de gasoil, estesa i vibratge mecànic i acabat ratllat manual (CENT DOS EUROS AMB SETZE CÈNTIMS)	102,16	€
P-49	P9HC-HR3O	u	Desplaçament d'equip d'estesa i fresat de mescla bituminosa en calent en horari diürn (SIS-CENTS TRENTA EUROS AMB SEIXANTA-SIS CÈNTIMS)	630,66	€
P-50	PBA2-FIHW	m2	Pintat sobre paviment de marca vial superficial per a ús permanent i retrorreflectant en sec, amb humitat i amb pluja, tipus P-RR, amb plàstic d'aplicació en fred de dos components de color blanc i microesferes de vidre, aplicada amb màquina d'accionament manual. Franjes de 40 cm de gruix. (VUIT EUROS AMB DINOÜ CÈNTIMS)	8,19	€
P-51	PBA2-US01	m2	Pintat sobre paviment de marca vial superficial per a ús permanent i retrorreflectant en sec, amb humitat i amb pluja, tipus P-RR, amb plàstic d'aplicació en fred de dos components, i dos colors, blanc i vermell, microesferes de vidre, aplicada amb màquina d'accionament manual. (SETZE EUROS AMB TRENTA-VUIT CÈNTIMS)	16,38	€
P-52	PBA2-US02	ut	Pintat sobre paviment de marca vial superficial (SÍMBOL CEDA) per a ús permanent i retrorreflectant en sec, amb humitat i amb pluja, tipus P-RR, amb plàstic d'aplicació en fred de dos components, color blanc, microesferes de vidre, aplicada amb màquina d'accionament manual. (VINT-I-VUIT EUROS AMB UN CÈNTIMS)	28,01	€
P-53	PBA3-DXMK	m	Pintat sobre paviment de marca vial longitudinal contínua per a ús permanent i retrorreflectant en sec, amb humitat i amb pluja, tipus P-RR, de 15 cm d'amplària, amb pintura acrílica de color blanc i microesferes de vidre, aplicada mecànicament mitjançant polvorització (ZERO EUROS AMB VUITANTA-CINC CÈNTIMS)	0,85	€
P-54	PBA3-DXOF	m	Pintat sobre paviment de marca vial longitudinal discontinua per a ús permanent i retrorreflectant en sec, amb humitat i amb pluja, tipus P-RR, de 15 cm d'amplària i 1/2 de relació pintat/no pintat, amb pintura acrílica de color blanc i microesferes de vidre, aplicada mecànicament mitjançant polvorització (ZERO EUROS AMB SEIXANTA CÈNTIMS)	0,60	€
P-55	PBA3-US01	m	Pintat sobre paviment de marca vial longitudinal discontinua per a ús permanent i retrorreflectant en sec, amb humitat i amb pluja, tipus P-RR, de 40 cm d'amplària, amb pintura acrílica de color blanc i microesferes de vidre, aplicada mecànicament mitjançant polvorització (DOS EUROS AMB SEIXANTA-QUATRE CÈNTIMS)	2,64	€



QUADRE DE PREUS NÚMERO 1

Data: 11/07/25

Pàg.: 6

NÚMERO	CODI	UA	DESCRIPCIÓ	PREU
P-56	PBB9-DTKZ	u	Placa complementària per a senyals de trànsit, d'acer galvanitzat i pintat, de 60x20 cm, acabada amb pintura no reflectora, fixada al senyal (QUARANTA-QUATRE EUROS AMB SETANTA-QUATRE CÈNTIMS)	44,74 €
P-57	PBBB-DVJV	u	Placa informativa per a senyals de trànsit d'acer galvanitzat i pintat, de 40x40 cm, acabada amb pintura no reflectora, fixada mecànicament (TRENTA-CINC EUROS AMB DISSET CÈNTIMS)	35,17 €
P-58	PBBF-DUJH	u	Placa circular per a senyals de trànsit, d'acer galvanitzat i pintat, de 60 cm de diàmetre, acabada amb pintura no reflectora, fixada mecànicament (QUARANTA-VUIT EUROS AMB NORANTA-VUIT CÈNTIMS)	48,98 €
P-59	PBBH-DVF7	u	Placa triangular per a senyals de trànsit, d'acer galvanitzat i pintat, de 70 cm de costat, acabada amb pintura no reflectora, fixada mecànicament (TRENTA-SET EUROS AMB NORANTA-QUATRE CÈNTIMS)	37,94 €
P-60	PBBM-4IMH	m	Suport de tub d'acer galvanitzat de 60mm de diàmetre i 2mm de gruix, col·locat a terra formigonat. Inclou la perforació del paviment i/o l'excavació necessària. (ONZE EUROS AMB SEIXANTA-CINC CÈNTIMS)	11,65 €
P-61	PD31-LOUL	u	Pericó de pas i tapa fixa, de 45x45x40 cm de mides interiors, amb paret de 15 cm de gruix de maó calat de 290x140x100 mm, arrebossada i lliscada per dins amb morter 1:2:10, sobre solera de formigó en massa de 10 cm (CENT QUATRE EUROS)	104,00 €
P-62	PD31-LOUM	u	Pericó de pas, per a tapa registrable, de 60x60x50 cm de mides interiors, amb paret de 15 cm de gruix de maó calat de 290x140x100 mm, arrebossada i lliscada per dins amb morter 1:2:10, sobre solera de formigó en massa de 10 cm (CENT SETANTA EUROS AMB VUITANTA-VUIT CÈNTIMS)	170,88 €
P-63	PD50-481A	u	Bastiment i reixa de fosa dúctil, abatible i amb tanca, per a embornal, de 750x300x40 mm classe C250 segons norma UNE-EN 124 i 10 dm2 de superfície d'absorció col·locat amb morter (SEIXANTA-SET EUROS AMB VINT-I-TRES CÈNTIMS)	67,23 €
P-64	PD55-E3NL	u	Caixa per a embornal de 70x30x85 cm, amb parets de 10 cm de gruix sobre solera de 10 cm de formigó en massa HM - 20 / B / 20 / X0 amb una quantitat de ciment de 200 kg/m3 i relació aigua ciment =< 0.6 (SEIXANTA-SET EUROS AMB SETANTA-DOS CÈNTIMS)	67,72 €
P-65	PD5L-6QB8	m	Drenatge amb tub circular perforat de polietilè d'alta densitat de 50 mm de diàmetre i reblert amb material filtrant fins a 50 cm per sobre del dren (DINOU EUROS AMB DISSET CÈNTIMS)	19,17 €
P-66	PD731-UCZ3	m	Claveguera amb tub de paret estructurada per a sanejament soterrat sense pressió, de polietilè, diàmetre nominal DN 200, classe de rigidesa anular SN 8 (rigidesa anular 8 kN/m2), de superfícies interna llisa i externa perfilada de tipus B, codi d'àrea d'aplicació U, fabricació segons norma UNE-EN 13476-3, unió mitjançant maniguet extruït i junt elastomèric d'estanquitat, col·locat al fons de la rasa sobre llit de sorra de 10 cm de gruix i reblert de sorra fins a 30 cm per sobre del tub, amb picó vibrant de combustible (TRENTA-TRES EUROS AMB DOTZE CÈNTIMS)	33,12 €
P-67	PD73A-VW2Q	u	Colze per a un canvi de direcció de 87,5° de polietilè, diàmetre nominal DN 200, connexió femella-femella, de superfícies interna llisa i externa llisa reforçada amb nervis, de fabricació injectada segons norma UNE-EN 13476-3, apte per a tub de sanejament soterrat sense pressió de superfícies interna llisa i externa perfilada segons norma UNE-EN 13476-3, per a doble unió elàstica amb anelles elastomèriques d'estanquitat, col·locat sobre llit de sorra de 10 cm de gruix i reblert de sorra fins a 30 cm per sobre del tub, amb picó vibrant de combustible (CINQUANTA-NOU EUROS AMB TRENTA-CINC CÈNTIMS)	59,35 €



QUADRE DE PREUS NÚMERO 1

Data: 11/07/25

Pàg.: 7

NÚMERO	CODI	UA	DESCRIPCIÓ	PREU
P-68	PDG1-YSNB	m	Canalització de comunicacions amb tubs de PE amb 1 unitat de tub corbable corrugat de polietilè, de doble capa, llisa la interior i corrugada l'exterior, de 125 mm de diàmetre nominal, aïllant i no propagador de la flama, resistència a l'impacte de 28 J, resistència a compressió de 450 N, per a canalitzacions soterrades, situada en terra, reblert amb sorra fins a 25 cm per sobre de la generatriu superior del tub més alt, fil guia a cada tub, part proporcional d'accessoris d'unió, separadors i obturadors (DEU EUROS AMB CINQUANTA-VUIT CÈNTIMS)	10,58 €
P-69	PDG1-YSOL	m	Canalització de comunicacions amb tubs de PE amb 2 unitats de tub corbable corrugat de polietilè, de doble capa, llisa la interior i corrugada l'exterior, de 75 mm de diàmetre nominal, aïllant i no propagador de la flama, resistència a l'impacte de 20 J, resistència a compressió de 450 N, per a canalitzacions soterrades, situada en vorera, reblert amb sorra fins a 25 cm per sobre de la generatriu superior del tub més alt, banda continua de senyalització, de PE, situada a la part superior de la rasa, fil guia a cada tub, part proporcional d'accessoris d'unió, separadors i obturadors (DEU EUROS AMB SETANTA-DOS CÈNTIMS)	10,72 €
P-70	PDG2-PZNX	m	Canalització amb quatre tubs corbables corrugats de polietilè de 75 mm de diàmetre nominal, de doble capa, i dau de recobriment de 40x40 cm amb formigó d'ús no estructural HNE-20/P/20 de resistència a compressió 20 N/mm ² , consistència plàstica i grandària màxima del granulat 20 mm, fil guia a cada tub, part proporcional d'accessoris d'unió, separadors i obturadors (VINT-I-UN EUROS AMB CINQUANTA-CINC CÈNTIMS)	21,55 €
P-71	PDH0-HP4Z	u	Neteja i desembussada clavegueres, pous i fosses sèptiques de clavegueram amb introducció manual de mànega amb aigua a pressió, amb aparell pneumàtic vibrador incorporat des de compressor situat en camió cisterna (DOS-CENTS VINT-I-SET EUROS AMB SEIXANTA-TRES CÈNTIMS)	227,63 €
P-72	PDK1-DXA5	u	Bastiment quadrat i tapa quadrat de fosa dúctil per a pericó de serveis, recolzada, pas lliure de 400x400 mm i classe C250 segons norma UNE-EN 124, col·locada amb morter per a ram de paleta (CINQUANTA-SET EUROS AMB NOU CÈNTIMS)	57,09 €
P-73	PDK1-W8EA	u	Bastiment quadrat i tapa quadrat de fosa dúctil per a pericó de serveis, recolzada, pas lliure de 600x600 mm i classe C250 segons norma UNE-EN 124, col·locada amb morter per a ram de paleta (CENT TRETZE EUROS AMB QUARANTA CÈNTIMS)	113,40 €
P-74	PDK2-VL6W	u	Pericó de registre de fàbrica de maó de 60x60x60 cm, per a instal·lacions de serveis, amb parets de 15 cm de gruix de maó calat de 290x140x100 mm, arrebossada i lliscada interiorment amb morter mixt amb una proporció en volum 1:2:10, sobre solera de formigó de 20 cm de gruix i reblert lateral amb terra de la mateixa excavació (CENT QUARANTA-CINC EUROS AMB QUINZE CÈNTIMS)	145,15 €
P-75	PDKY-HP20	u	Col·locació de bastiment i tapa per a pericons de serveis de costat <= 80 cm (SEIXANTA-TRES EUROS AMB SETANTA-SIS CÈNTIMS)	63,76 €
P-76	PFB4-DW59	m	Tub de polietilè de designació PE 40, de 32 mm de diàmetre nominal, de 10 bar de pressió nominal, sèrie SDR 7,4, UNE-EN 12201-2, connectat a pressió, amb grau de dificultat mig, utilitzant accessoris de plàstic, i col·locat al fons de la rasa (QUATRE EUROS AMB VUITANTA-SIS CÈNTIMS)	4,86 €
P-77	PG33-E3ZG	m	Instal·lació provisional aèria per enllumenat públic, amb cable amb conductor de coure de tensió assignada 0,6/1 kV, de designació RZ, construcció segons norma UNE 21030-2, tetrapolar, de secció 4x6 mm ² , amb coberta del cable de poliolefines, classe de reacció al foc segons la norma UNE-EN 50575 amb baixa emissió fums, col·locat aèri. (CINC EUROS AMB DISSET CÈNTIMS)	5,17 €



QUADRE DE PREUS NÚMERO 1

Data: 11/07/25

Pàg.: 8

NÚMERO	CODI	UA	DESCRIPCIÓ	PREU
P-78	PG33-E6V8	m	Cable amb conductor de coure de tensió assignada 0,6/1 kV, de designació RVFV, construcció segons norma UNE 21123-2, tetrapolar, de secció 4x6 mm ² , amb armadura de fleix d'acer i coberta del cable de PVC (RETENAX FLEJE), classe de reacció al foc Eca segons la norma UNE-EN 50575, col·locat en tub. Colors blau, negre, marró i gris. (SIS EUROS AMB VINT-I-QUATRE CÈNTIMS)	6,24 €
P-79	PG33-US01	m	REinstal·lació de cablejat existent d'enllumenat públic per dins de nous corrugats. Inclou desconexió dels fanals, retirada del cable, estesa i col·locació per dins de nous corrugats i connexió a fanal. Totalment acabada i en funcionament. (UN EUROS AMB SETANTA-QUATRE CÈNTIMS)	1,74 €
P-80	PG3B-E7CU	m	Conductor de coure nu, unipolar de secció 1x35 mm ² , muntat superficialment (SET EUROS AMB SEIXANTA-TRES CÈNTIMS)	7,63 €
P-81	PHM2-DBEK	u	Subministre i col·locació de columna troncocònica de planxa d'acer galvanitzada per immersió en bany de zinc en calent de 77 micres de gruix mínim, de 3,5 m d'alçària, model HGH-Europeu o equivalent, amb base platina i porta enrasada, segons norma UNE-EN 40-5, col·locada sobre dau de formigó. Inclou els corresponents pernys d'ancoratge, femelles i contrafemelles, equip de derivació i protecció, amb fusibles de 6A, IP-55, cablejat interior amb línia de 2x2,5+1x2,5(T) mm ² 1KV, RV amb connexions, connexió a terra (piqueta inclosa), caixa tipus CAHORS DF21/2 clase II, muntada sobre dau de formigó de 0,8x0,8x1m. Totalment connectada i en funcionament. (DOS-CENTS SEIXANTA-QUATRE EUROS AMB SETANTA-UN CÈNTIMS)	264,71 €
P-82	PHNI-B5W6	u	Lluminària LED per a exterior, model MERAK de SIMON, de 75W de potència total, temperatura de color 4.000K, de distribució simètrica amb difusor de vidre i cos alumini fos, equipat amb dispositiu d'alimentació i control regulable DALI, flux lluminós 6410 lm, vida útil >=83000, aïllament elèctric de classe I, grau de protecció IP-66 i IK10 amb accessori per fixar vertical i acoblat a l'extrem del suport. REFERÈNCIA: MERAK SY GTF 0 SA_NDL_75W_1KIA23_2N-_C1GYDECO- Referencia : 242-003902013 (CINC-CENTS TRENTA-CINC EUROS AMB VINT-I-SIS CÈNTIMS)	535,26 €
P-83	PHR0-8XXV	u	Trasllat de llumenera existent, col·locat sobre dau de formigó (CENT QUARANTA-QUATRE EUROS AMB SETANTA-UN CÈNTIMS)	144,71 €
P-84	PHV1-US01	u	Subministrament i instal·lació de sistema de telegestió marca ARELSA terminal CITILUX GPRS ETH-RS232-RS485 o equivalent, que integri comandament, alarmes, analitzador de xarxes, datalogger i centralització de perifèrics en una mateixa unitat. Ha de disposar de com a mínim 8 entrades per contactes lliures de tensió, 1 entrada analògica 1 4-20 Ma, 1 Entrada analògica 2 4-200Ma, 4 Sortides de relé de 5A 250V, 1 port sèrie 1 RS-232/RS-485 optoïllat, 1 port sèrie 2 RS-485 optoïllat, 1 port Ethernet connector RJ45, 3 Tomes de tensió de 32 Vac a 500 Vac, 3 Tomes d'intensitat amb transformador X / 0,2 ^a , Lectures de tensió classe 0,5, Resta de lectures amb precisió del 1%, Tensió d'alimentació 1 230 Vac +15%, Frecuència alimentació 45 a 65 Hz, Tensió de alimentació 2 12 VDC, Memòria RAM protegida amb bateria Ni-Cd., rellotge de quars de alta precisió, caixa segons Din 43880 per muntatge rail simètric, marcat CE, i amb rellotge intern amb bateria amb 16 anys de reserva sense tensió. Inclou petit material de connexió, dispositiu de comunicacions GPRS, trafos d'intensitat 10-50-25/0,2 A per amidaments de consums i paràmetres elèctrics, material auxiliar com font d'alimentació antena, cablejat i reles per detecció de tancament de circuit. Inclou el cost anual de targeta SIM GPRS amb durada de contracte d'1 any. El sistema ha de ser compatible amb el servidor de base de dades SQL existent de Citigis (DOS-CENTS SETANTA-SIS EUROS AMB SETZE CÈNTIMS)	276,16 €
P-85	PJ64-US01	u	Filtre tipus Y per a xarxa de subministrament d'aigua, de diàmetre nominal 1 ", de pressió nominal 16 bar, amb cos de llautó, malla d'acer inoxidable amb bany de plata de pas 0,05 mm, connexió roscada, autonetejant, connectat a la xarxa (DINOU EUROS AMB CINQUANTA-DOS CÈNTIMS)	19,52 €



QUADRE DE PREUS NÚMERO 1

Data: 11/07/25

Pàg.: 9

NÚMERO	CODI	UA	DESCRIPCIÓ	PREU	
P-86	PJMA-HAH3	u	Manòmetre de glicerina per a una pressió de 0 a 10 bar, d'esfera de 63 mm i rosca d'1/4' de D, col·locat roscat (DISSET EUROS AMB NORANTA-VUIT CÈNTIMS)	17,98	€
P-87	PJMA-US01	u	Regulador de presió de llautó de 1'' (VINT-I-DOS EUROS AMB CINQUANTA-VUIT CÈNTIMS)	22,58	€
P-88	PJS0-9EFZ	u	Anella per a reg per degoteig formada per 1 volta de tub de 16 mm de diàmetre, amb degoters autocompensats integrats cada 33 cm, amb marcatge identificatiu d'aigua no potable, amb un diàmetre de l'anella de 120 cm, soterrada 10 cm, amb l'obertura i el tancament de la rasa inclosos. Totalment connectada i en funcionament. (QUINZE EUROS AMB SETANTA-UN CÈNTIMS)	15,71	€
P-89	PJSA2-92MP	u	Programador de reg amb alimentació amb piles, sistema de programació per teclat via radio, preu mitjà, per a un nombre màxim d'1 estacions, muntat superficialment, connectat als aparells de control, als elements governats, programat i comprovat. Programador a piles (9V) amb Bluetooth TBOS-BT o equivalent. (CENT TRENTA-QUATRE EUROS AMB SETANTA CÈNTIMS)	134,70	€
P-90	PJSE-6UCE	u	Electrovàlvula per a instal·lació de reg, d'1'' de diàmetre, de material plàstic, amb solenoide de 9 V, per a una pressió màxima de 10 bar, connectada a les xarxes elèctrica i d'aigua amb connectors estancs (QUARANTA-DOS EUROS AMB VINT-I-UN CÈNTIMS)	42,21	€
P-91	PJSS-IRW9	u	Vàlvula de rentat per a instal·lació de reg per degoteig, de material plàstic, d'1'' de diàmetre, instal·lada en pericó (ONZE EUROS AMB VUITANTA-DOS CÈNTIMS)	11,82	€
P-92	PQ23-DLWC	u	Subministre i col·locació de paperera trabucable ref C-23F-CH de grup fabregas o equivalent de 45 cm de diàmetre, de planxa d'acer galvanitzada i pintada en color oxiron negre forja, amb base perforada i suports de 50x20x1,5 mm, fixada mecànicament a dau de formigó inclòs en el preu. (SETANTA-UN EUROS AMB NORANTA-NOU CÈNTIMS)	71,99	€
P-93	PR31-8RX1	m3	Grava de pedrera de pedra calcària de 18 a 25 mm, subministrada en sacs de 0,8 m3 i escampada amb retroexcavadora petita i mitjans manuals (VUITANTA-NOU EUROS AMB SETANTA-QUATRE CÈNTIMS)	89,74	€
P-94	PR35-8RWD	m3	Subministre i col·locació de preparació de Terra Amsterdam a base de sorra rentada granítica 0-3,5mm, amb un 10% de compost vegetal i 10% de terra textura franc-llimosa o franc-argilosa provinent de la propia excavació, més 500g/m³ d'hidrogel, tot barrejat successivament "in situ" i col·locat dins de la rasa de plantació per tongades de 25-30 cm de gruix, lleugera compactació entre capes i refinat final. (SEIXANTA-SIS EUROS AMB TRENTA-UN CÈNTIMS)	66,31	€
P-95	PR437-8UV5	u	Subministrament de Grevillea robusta de perímetre de 25 a 30 cm, en contenidor de més de 80 l (DOS-CENTS SETANTA-UN EUROS)	271,00	€
P-96	PR456-8XDN	u	Subministrament de Sophora japonica de perímetre de 25 a 30 cm, amb pa de terra de diàmetre mínim 82,5 cm i profunditat mínima 57,75 cm segons fórmules NTJ (DOS-CENTS TRES EUROS AMB VINT-I-SET CÈNTIMS)	203,27	€
P-97	PR60-8Y46	u	Plantació d'arbre planifoli amb pa de terra o contenidor, de 18 a 25 cm de perímetre de tronc a 1 m d'alçària (a partir del coll de l'arrel), excavació de clot de plantació de 100x100x60 cm amb mitjans mecànics, en un pendent inferior al 25 %, reblert del clot amb substitució total de terra de l'excavació per terra de jardineria, primer reg i càrrega de les terres sobrants a camió (SEIXANTA-DOS EUROS AMB CATORZE CÈNTIMS)	62,14	€



QUADRE DE PREUS NÚMERO 1

Data: 11/07/25

Pàg.: 10

NÚMERO	CODI	UA	DESCRIPCIÓ	PREU
P-98	PR65-8ZRM	u	Trasplantament a viver d'arbre planifoli de 35 a 50 cm de perímetre de tronc, amb un recorregut de més de 2 i fins a 5 km, inclou repicat amb retroexcavadora i mitjans manuals, formació de pa de terra amb mitjans manuals, excavació de clot de plantació de 180x180x80 cm amb retroexcavadora, plantació amb camió grua en el nou lloc d'ubicació, reblert del clot amb 50% de sorra, 25% de terra de l'excavació i 25% de compost, primer reg i càrrega de les terres sobrants a camió. (CINC-CENTS ONZE EUROS AMB SETANTA-DOS CÈNTIMS)	511,72 €
P-99	PRZ0-906K	u	Aspratge doble d'arbre mitjançant 2 rols de fusta de pi tractada en autoclau de secció circular, de 10 cm de diàmetre i 2,5 m de llargària, clavat al fons del forat de plantació 30 cm, i amb 2 abraçadores regulables de goma o cautxú (VINT-I-VUIT EUROS AMB VUITANTA-UN CÈNTIMS)	28,81 €
P-100	PUS01X01	PA	Partida alçada a justificar per possibles imprevistos en l'execució dels moviments de terres i la seva gestió. (SIS-CENTS VINT-I-CINC EUROS AMB QUARANTA-SIS CÈNTIMS)	625,46 €
P-101	PUS01X02	PA	Partida alçada a justificar per possibles imprevistos en l'execució dels enderrocs i la seva gestió. (SIS-CENTS VINT-I-CINC EUROS AMB QUARANTA-SIS CÈNTIMS)	625,46 €
P-102	PUS01X03	PA	Partida alçada a justificar per possibles imprevistos en l'execució de bases i paviments. (MIL DOS-CENTS CINQUANTA EUROS AMB NORANTA-TRES CÈNTIMS)	1.250,93 €
P-103	PUS01X04	PA	Partida alçada a justificar per possibles imprevistos en l'execució de la xarxa de sanejament. (QUATRE-CENTS SETZE EUROS AMB NORANTA-VUIT CÈNTIMS)	416,98 €
P-104	PUS01X05	PA	Partida alçada a justificar per possibles imprevistos en l'execució de la instal·lació d'enllumenat públic. (MIL SIS-CENTS SEIXANTA-SET EUROS AMB NORANTA CÈNTIMS)	1.667,90 €
P-105	PUS01X06	PA	Partida alçada a justificar per possibles imprevistos en l'execució de la instal·lació de reg i la jardineria. (DOS MIL NOU-CENTS DIVUIT EUROS AMB VUITANTA-TRES CÈNTIMS)	2.918,83 €



QUADRE DE PREUS NÚMERO 2

Data: 11/07/25

Pàg.: 1

NÚMERO	CODI	UA	DESCRIPCIÓ	PREU	
P-1	EGPA01	u	Legalització quadre elèctric . Inclou taxes, inspecció inicial per organisme de control, projecte ampliació elèctrica, butlletins d'instal.lació i d'altre documentació tècnica necessària.	863,14	€
	PROJ01	u	Projecte d'ampliació de la instal.lació elèctrica. Inclou el visat col.legal. Altres conceptes	625,46000 237,68000	€ €
P-2	EGPA02	pa	Partida alçada a justificar per la reparació de possibles incidències al legalitzar al quadre elèctric i totes les linees que s'alimenten del quadre, inclòs la nova línia i les existents. Sense descomposició	4.169,76 4.169,76000	€ €
P-3	F9H1US02	m2	Paviment de mescla bituminosa contínua en calent tipus D-10 (AC 16 surf B 50/70 D), amb betum asfàltic de penetració, de granulometria densa per a capa de trànsit i granulat granític, estesa i compactada, de 5 cm de gruix. Inclou acabat finals de tapes de clavegueram o aixecat de les mateixes, reixes d'imbornals i qualsevol altre element afectat dins la superfície d'actuació. Inclou el fresat de 5 cm de gruix mig de tota la superfície necessària per la correcta execució del paviment asfàltic, càrrega de runa sobre camió, transport de runa a abocador més pròxim i deposició controlada a dipòsit autoritzat de residus de paviments asfàltics. Inclou el reg d'adherència previ a la capa de rodadura. Inclou talls de paviment asfàltic necessaris als límits de la superfície a asfaltar. Inclou control de qualitat, presa, confecció de tres provetes cilíndriques, determinació de la densitat, trencament, estabilitat i fluència (assaig Marshall) d'una mostra de mescla bituminosa, segons la norma UNE-EN 12697-34, UNE-EN 12697-6.	19,09	€
	B057-06IL	kg	Emulsió bituminosa catiònica modificada amb polímers amb un 60% de betum asfàltic, per a reg d'adherència tipus C60BP3/BP2 ADH, segons UNE-EN 13808	0,27000	€
	B9H1-0HTA	t	Mescla bituminosa contínua en calent tipus AC 11 surf B 50/70 D, amb betum asfàltic de penetració, de granulometria densa per a capa de trànsit i granulat granític Altres conceptes	9,21840 9,60160	€ €
P-4	FHN1US02	u	Formació de bases per enllumenat públic. Inclou obertura de pou de 80x80x80 cm (comptat a partida excavació), col·locació de tubs i plantilla de fanal i formigonat del pou. Inclou càrrega i transport de runes sobrants.	46,83	€
	B064300C	m3	Formigó HM-20/P/20/I de consistència plàstica, grandària màxima del granulat 20 mm, amb >= 200 kg/m3 de ciment, apte per a classe d'exposició I Altres conceptes	25,32660 21,50340	€ €
P-5	FR45US01	m	Subministre i col·locació de barrera antiarrels de làmina geotextil d'alta resistència a penetració de les arrels, amb doble capa calandrada i laminada, de polipropilè de 280 gm2 de pes específic i 1 mm de gruix, amb una resistència a la rotura de 500/250 N/5cms i una elongació del 20/30 %, de 65 cm de profunditat. Totalment instal·lat segons especificacions tècniques del fabricant.	8,44	€
	JARD0001	m	Barrera antiarrels de 60 cm de fondària Altres conceptes	1,63000 6,81000	€ €
P-6	P2146-DJ2N	m2	Demolició de paviment de mescla bituminosa de fins a 10 cm de gruix, d'amplària fins a 2 m amb retroexcavadora amb martell trencador i càrrega sobre camió amb mitjans mecànics Altres conceptes	3,20 3,20000	€ €
P-7	P2146-DJ4A	m2	Demolició de paviment de panots i/o llamborda, col·locats sobre base de formigó de fins a 15 cm de gruix, inclòs la demolició de la base, d'amplària més de 2 m amb retroexcavadora amb martell trencador i càrrega sobre camió amb mitjans mecànics Altres conceptes	3,54 3,54000	€ €
P-8	P2147-DJ5X	m	Demolició de rigola de formigó, inclòs la base, amb retroexcavadora amb martell trencador i càrrega mecànica sobre camió Altres conceptes	3,32 3,32000	€ €
P-9	P2148-49L6	m	Demolició de vorada, inclòs la base, col·locada sobre formigó, amb martell trencador muntat sobre retroexcavadora i càrrega manual i mecànica de runa sobre camió o contenidor Altres conceptes	3,06 3,06000	€ €



QUADRE DE PREUS NÚMERO 2

Data: 11/07/25

Pàg.: 2

NÚMERO	CODI	UA	DESCRIPCIÓ	PREU	
P-10	P214E-H8NJ	u	Desmuntatge i càrrega sobre camió de senyal vertical de trànsit existent, de qualsevol tipus, inclòs suports i demolició de fonamentacions.	29,37	€
			Altres conceptes	29,37000	€
P-11	P214W-FEM	m	Tall en paviment de formigó de 10 cm de fondària com a mínim amb màquina tallajunts amb disc de diamant per a paviment, per a delimitar la zona a demolir	5,31	€
			Altres conceptes	5,31000	€
P-12	P214W-FEM	m	Tall en paviment de mescla bituminosa de 10 cm de fondària com a mínim amb màquina tallajunts amb disc de diamant per a paviment, per a delimitar la zona a demolir	3,98	€
			Altres conceptes	3,98000	€
P-13	P214Y-I16M	m2	Demolició de gual de vianants i/o vehicles de pedra granítica i/o formigó sobre formigó, de 10 a 15 cm de gruix i <= 1.2 m d'amplària amb compressor i càrrega manual de runa sobre camió o contenidor, en entorn urbà sense dificultat de mobilitat, en voreres > 3 i <= 5 m d'amplària o calçada/plataforma única > 7 i <= 12 m d'amplària, sense afectació per serveis o elements de mobiliari urbà, en actuacions d'1 a 10 m2	20,65	€
			Altres conceptes	20,65000	€
P-14	P21DH-8GX	u	Desmuntatge de llumenera, columna exterior, accessoris i elements de subjecció, de fins a 10 m d'alçària, com a màxim, enderroc de fonament de formigó a mà i amb martell trencador sobre retroexcavadora, aplec per a posterior aprofitament i càrrega manual i mecànica de runa sobre camió o contenidor. Inclou transport a Brigada Municipal.	106,50	€
			Altres conceptes	106,50000	€
P-15	P21Q0-H8E	u	Desmuntatge d'element d'equipament fix o mòbil, de 500 kg de pes, com a màxim i a una alçària de 5 m, com a màxim, amb mitjans manuals i mecànics i aplec de materials per a la seva reutilització, sense incloure embalatges. Inclou desplaçament de contenidor d'oli a nova ubicació en l'entorn més immediat, emmagatzematge, i posterior col·locació amb fixacions mecàniques a paviment.	85,78	€
			Altres conceptes	85,78000	€
P-16	P21Q2-8GX	u	Retirada de paperera ancorada al terra, enderroc de daus de formigó, i càrrega manual i mecànica de l'equipament i la runa sobre camió o contenidor. Inclou transport a Brigada Municipal.	3,82	€
			Altres conceptes	3,82000	€
P-17	P21Q2-8GX	u	Retirada de banc de fusta convencional de fins a 2,5 m de llargària, enderroc de daus de formigó, i càrrega manual i mecànica de l'equipament i la runa sobre camió o contenidor	9,92	€
			Altres conceptes	9,92000	€
P-18	P21Q2-8GX	u	Retirada de piona fosa, enderroc de daus de formigó, i càrrega manual i mecànica de l'equipament i la runa sobre camió o contenidor. Inclou transport a Brigada Municipal.	6,37	€
			Altres conceptes	6,37000	€
P-19	P21R0-92H	u	Tallada controlada de forma directa, d'arbre de 6 a 10 m d'alçària de port mitjà, arrencant la soca, aplec de la brossa generada, càrrega sobre camió grua amb pinça i transport a planta de compostatge (no més lluny de 20 km)	120,30	€
			Altres conceptes	120,30000	€
P-20	P2214-AYN	m3	Excavació per a caixa de paviment en terreny compacte (SPT 20-50), realitzada amb pala excavadora i càrrega directa sobre camió	3,85	€
			Altres conceptes	3,85000	€
P-21	P221B-I1BL	m3	Excavació de rasa i pou de fins a 2 m de fondària, en terreny compacte (SPT 20-50), realitzada amb retroexcavadora de combustible i càrrega mecànica sobre camió, en entorn urbà amb dificultat de mobilitat, en voreres <= 3 m d'amplària o calçada/plataforma única <= 7 m d'amplària, amb afectació per serveis o elements de mobiliari urbà, en actuacions de més de 2 m3	12,74	€
			Altres conceptes	12,74000	€
P-22	P2241-52SN	m2	Repàs i piconatge de caixa de paviment, amb compactació del 95% PM	1,37	€



QUADRE DE PREUS NÚMERO 2

Data: 11/07/25

Pàg.: 3

NÚMERO	CODI	UA	DESCRIPCIÓ	PREU
			Altres conceptes	1,37000 €
P-23	P2241-52SS	m2	Repàs i piconatge de sòl de rasa d'amplària màxima 0,6 m, amb compactació del 95% PM	3,87 €
			Altres conceptes	3,87000 €
P-24	P2255-DPIL	m3	Rebliment i piconatge de rasa d'amplària fins a 0,6 m, amb el 50% de sorra i el 50% de terra de la pròpia excavació, en tongades de gruix de fins a 25 cm, utilitzant picó vibrant de combustible, amb compactació del 95% PM	34,16 €
	B03L-05N5	t	Sorra de pedrera de 0 a 3,5 mm	15,43500 €
			Altres conceptes	18,72500 €
P-25	P2R3-FINL	m3	Transport de terres contaminades a instal·lació autoritzada de gestió de residus, amb camió de 12 t i temps d'espera per a la càrrega amb mitjans mecànics, amb un recorregut de més de 5 i fins a 10 km	4,52 €
			Altres conceptes	4,52000 €
P-26	P2R5-DT1E	m3	Transport de residus a instal·lació autoritzada de gestió de residus, amb camió de 12 t i temps d'espera per a la càrrega a màquina, amb un recorregut de més de 5 i fins a 10 km	5,41 €
			Altres conceptes	5,41000 €
P-27	P2R5-DT1F	m3	Transport de residus a instal·lació autoritzada de gestió de residus, amb camió de 12 t i temps d'espera per a la càrrega a màquina, amb un recorregut de més de 10 i fins a 15 km	7,37 €
			Altres conceptes	7,37000 €
P-28	P2RA-EU73	m3	Disposició controlada en planta de compostatge de residus vegetals nets no perillosos amb una densitat 0,5 t/m3, procedents de poda o sega, amb codi 20 02 01 segons la Llista Europea de Residus	20,85 €
	B2RA-28U0	t	Disposició controlada en planta de compostatge de residus vegetals nets no perillosos amb una densitat 0,5 t/m3, procedents de poda o sega, amb codi 20 02 01 segons la Llista Europea de Residus	20,85000 €
			Altres conceptes	0,00000 €
P-29	P2RA-EU7D	m3	Disposició controlada en planta de compostatge de residus de troncs i soques no perillosos amb una densitat 0,9 t/m3, procedents de poda o sega, amb codi 20 02 01 segons la Llista Europea de Residus	60,05 €
	B2RA-28TX	t	Disposició controlada en planta de compostatge de residus de troncs i soques no perillosos amb una densitat 0,9 t/m3, procedents de poda o sega, amb codi 20 02 01 segons la Llista Europea de Residus	60,04800 €
			Altres conceptes	0,00200 €
P-30	P2RA-EU7I	m3	Disposició controlada en dipòsit autoritzat inclòs el cànon sobre la deposició controlada dels residus de la construcció, segons la LLEI 8/2008, de residus de formigó inerts amb una densitat 1,45 t/m3, procedents de construcció o demolició, amb codi 17 01 01 segons la Llista Europea de Residus	13,30 €
	B2RA-28UQ	t	Disposició controlada en dipòsit autoritzat inclòs el cànon sobre la deposició controlada dels residus de la construcció, segons la LLEI 8/2008, de residus de formigó inerts amb una densitat 1,45 t/m3, procedents de construcció o demolició, amb codi 17 01 01 segons la Llista Europea de Residus	13,29650 €
			Altres conceptes	0,00350 €
P-31	P2RA-EU7K	m3	Disposició controlada en dipòsit autoritzat inclòs el cànon sobre la deposició controlada dels residus de la construcció, segons la LLEI 8/2008, de residus de terra inerts amb una densitat 1,6 t/m3, procedents d'excavació, amb codi 17 05 04 segons la Llista Europea de Residus	7,76 €
	B2RA-28V5	m3	Disposició controlada en dipòsit autoritzat inclòs el cànon sobre la deposició controlada dels residus de la construcció, segons la LLEI 8/2008, de residus de terra inerts amb una densitat 1,6 t/m3, procedents d'excavació, amb codi 17 05 04 segons la Llista Europea de Residus	7,76000 €
			Altres conceptes	0,00000 €
P-32	P2RA-M8VT	m3	Disposició controlada en dipòsit autoritzat inclòs el cànon sobre la deposició controlada dels residus de la construcció, segons la LLEI 8/2008, de residus d'aglomerat asfàltic no perillosos	14,14 €



QUADRE DE PREUS NÚMERO 2

Data: 11/07/25

Pàg.: 4

NÚMERO	CODI	UA	DESCRIPCIÓ	PREU
			amb una densitat 1,45 t/m3, procedents de construcció o demolició, amb codi 17 03 02 segons la Llista Europea de Residus	
	B2RA-M8VV	t	Disposició controlada en dipòsit autoritzat inclòs el cànon sobre la deposició controlada dels residus de la construcció, segons la LLEI 8/2008, de residus d'aglomerat asfàltic no perillosos amb una densitat 1,45 t/m3, procedents de construcció o demolició, amb codi 17 03 02 segons la Llista Europea de Residus	14,13750 €
			Altres conceptes	0,00250 €
P-33	P7B1-6Q5L	m2	Geotèxtil format per feltre de polipropilè teixit de 100 a 110 g/m2, col·locat sense adherir	3,09 €
	B7B1-0KP6	m2	Geotèxtil format per feltre de polipropilè teixit de 100 a 110 g/m2	1,36400 €
			Altres conceptes	1,72600 €
P-34	P931-10RN7	m3	Base de formigó de formigó en massa HM-20 / P / 20 / I amb una quantitat de ciment de 200 kg/m3 i relació aigua ciment =< 0.6, abocat des de camió amb estesa i vibratge manual, amb acabat reglejat, en entorn urbà sense dificultat de mobilitat, en voreres > 5 m d'amplària o calçada/plataforma única > 12 m d'amplària, amb afectació per serveis o elements de mobiliari urbà, en actuacions de més de 2 m3	98,73 €
	B06F1-I0IL	m3	Formigó en massa HM - 20 / B / 20 / X0 amb una quantitat de ciment de 200 kg/m3 i relació aigua ciment =< 0.6	83,76900 €
			Altres conceptes	14,96100 €
P-35	P965-OYNT	m	Vorada de pedra granítica, recta, escairada, serrada mecànicament i flamejada, per a vorada, de 15x25 cm, col·locada sobre base de formigó no estructural de 20 a 25 cm d'alçària i rejuntada amb morter	41,92 €
	B964-0GHT	m	Pedra granítica, recta, escairada, serrada mecànicament i flamejada, per a vorada, de 15x25 cm	20,35950 €
	B07L-1PYA	t	Morter per a ram de paleta, classe M 5 (5 N/mm2), a granel, de designació (G) segons norma UNE-EN 998-2	0,07388 €
	B069-I3Q0	m3	Formigó d'ús no estructural HNE-20/P/40 de resistència a compressió 20 N/mm2, consistència plàstica i grandària màxima del granulat 40 mm	6,26076 €
			Altres conceptes	15,22586 €
P-36	P967-E9ZL	m	Peça recta de formigó per a vorades model T2, doble capa, amb secció normalitzada de calçada C5 25x15 cm, segons UNE 127340, de classe climàtica B, classe resistent a l'abradió H i classe resistent a flexió U (R-6 MPa) segons UNE-EN 1340, col·locada sobre base de formigó no estructural HNE-15/P/40 de 20 a 25 cm d'alçària, i rejuntat amb morter per a ram de paleta	24,87 €
	B962-0GQP	m	Peça recta de formigó per a vorades model T2, doble capa, amb secció normalitzada de calçada C5 25x15 cm, segons UNE 127340, de classe climàtica B, classe resistent a l'abradió H i classe resistent a flexió U (R-6 MPa) segons UNE-EN 1340	4,15800 €
	B069-2A9P	m3	Formigó d'ús no estructural HNE-15/P/40 de resistència a compressió 15 N/mm2, consistència plàstica i grandària màxima del granulat 40 mm	6,19157 €
	B07L-1PYA	t	Morter per a ram de paleta, classe M 5 (5 N/mm2), a granel, de designació (G) segons norma UNE-EN 998-2	0,07757 €
			Altres conceptes	14,44286 €
P-37	P970-DFTM	m3	Base per a rigola amb formigó d'ús no estructural HNE-20/P/20 de resistència a compressió 20 N/mm2, consistència plàstica i grandària màxima del granulat 20 mm, escampat des de camió, estesa i vibratge manual, acabat reglejat	91,16 €
	B069-I4H8	m3	Formigó d'ús no estructural HNE-20/P/20 de resistència a compressió 20 N/mm2, consistència plàstica i grandària màxima del granulat 20 mm	75,07500 €
			Altres conceptes	16,08500 €
P-38	P976-IQXZ	m	Rigola de 30 cm d'amplària de peça doble capa de formigó color blanc, de 30x30x8 cm, per a rigoles, col·locades amb morter i rejuntades amb beurada de ciment	14,38 €



QUADRE DE PREUS NÚMERO 2

Data: 11/07/25

Pàg.: 5

NÚMERO	CODI	UA	DESCRIPCIÓ	PREU
	B055-065W	t	Ciment blanc de ram de paleta BL 22,5 X segons UNE 80305, en sacs	0,28788 €
	B07L-1PY6	t	Morter per a ram de paleta, classe M 5 (5 N/mm ²), en sacs, de designació (G) segons norma UNE-EN 998-2	0,08643 €
	B971-HDKF	u	Peça doble capa de formigó color blanc, de 30x30x8 cm, per a rigoles	5,06616 €
			Altres conceptes	8,93953 €
P-39	P980-FEL8	u	Capçal de gual de pedra granítica serrada mecànicament i flamejada, de 40x40 cm, amb la cantonada en forma rectangular d'1 peça, col·locada amb morter sobre base de formigó no estructural	106,55 €
	B981-2MTB	u	Capçal de gual de pedra granítica serrada mecànicament i flamejada, de 40x40 cm, amb la cantonada en forma rectangular d'1 peça	83,32000 €
	B07L-1PYB	t	Morter per a ram de paleta, classe M 7.5 (7,5 N/mm ²), en sacs, de designació (G) segons norma UNE-EN 998-2	1,03378 €
	B069-2A9P	m3	Formigó d'ús no estructural HNE-15/P/40 de resistència a compressió 15 N/mm ² , consistència plàstica i grandària màxima del granulat 40 mm	3,47655 €
			Altres conceptes	18,71967 €
P-40	P980-FELA	u	Capçal de gual de pedra granítica serrada mecànicament i flamejada, de 40x40 cm, amb la cantonada en forma corba d'1 peça, col·locada amb morter sobre base de formigó no estructural	123,79 €
	B981-2MTD	u	Capçal de gual de pedra granítica serrada mecànicament i flamejada, de 40x40 cm, amb la cantonada en forma corba d'1 peça	100,56000 €
	B07L-1PYB	t	Morter per a ram de paleta, classe M 7.5 (7,5 N/mm ²), en sacs, de designació (G) segons norma UNE-EN 998-2	1,03378 €
	B069-2A9P	m3	Formigó d'ús no estructural HNE-15/P/40 de resistència a compressió 15 N/mm ² , consistència plàstica i grandària màxima del granulat 40 mm	3,47655 €
			Altres conceptes	18,71967 €
P-41	P982-B350	m	Rampa per a gual de vianants-40 de 120 cm d'amplada, amb peça de pedra granítica serrada mecànicament i flamejada de forma rectangular, de 60x40 cm i 7 cm de gruix, col·locada amb morter sobre base de formigó no estructural HNE-20/P/10. Formació de rampa en dues franjes de 60cm; la primera franja amb peça flamejada especial amb botons indicadors i la segona franja amb peça llisa.	99,87 €
	B07L-1PYB	t	Morter per a ram de paleta, classe M 7.5 (7,5 N/mm ²), en sacs, de designació (G) segons norma UNE-EN 998-2	0,93980 €
	B069-I3QZ	m3	Formigó d'ús no estructural HNE-20/P/10 de resistència a compressió 20 N/mm ² , consistència plàstica i grandària màxima del granulat 10 mm	5,17196 €
	B982-1N0M	m	Peça de pedra natural per a rampa de gual de vianants de forma recta, de 40 cm d'amplària i 6 cm de gruix, de pedra granítica, serrada mecànicament i flamejada	80,47800 €
			Altres conceptes	13,28024 €
P-42	P982-B35S	m	Vorada remontable de pedra granítica escairada, buixardada, per a gual de vehicles amb peces tipus V40 (peça central) i V40 (peces laterals) de breinco o equivalent, de 40x19x30 cm, col·locada sobre base de formigó no estructural de 15 N/mm ² de resistència mínima a compressió i de 10 a 20 cm d'alçària i rejuntada. Inclòs peces especials laterals esquerra i dreta de 40 cm d'amplària.	64,57 €
	B07L-1PYB	t	Morter per a ram de paleta, classe M 7.5 (7,5 N/mm ²), en sacs, de designació (G) segons norma UNE-EN 998-2	0,46990 €
	B069-I3QZ	m3	Formigó d'ús no estructural HNE-20/P/10 de resistència a compressió 20 N/mm ² , consistència plàstica i grandària màxima del granulat 10 mm	2,58634 €
	B982-1N0Q	m	Peça de pedra natural per a rampa de gual de vehicles de forma recta, de 20x80x25 cm, de pedra granítica, serrada mecànicament i flamejada	37,37280 €
			Altres conceptes	24,14096 €



QUADRE DE PREUS NÚMERO 2

Data: 11/07/25

Pàg.: 6

NÚMERO	CODI	UA	DESCRIPCIÓ	PREU	
P-43	P992-US02	u	Escocell de 120x160 cm i 15 cm de fondària, amb peça d'escocell rectangular d'acer corten, de 8 mm de gruix, col·locat amb fonament i anellat de formigó d'ús no estructural HNE-15/P/40.	201,74	€
	B069-2A9P	m3	Formigó d'ús no estructural HNE-15/P/40 de resistència a compressió 15 N/mm2, consistència plàstica i grandària màxima del granulat 40 mm	17,48208	€
			Altres conceptes	184,25792	€
P-44	P993-US01	m2	Subministre i instal·lació de reblert drenant per escosells amb paviment tipus MULCH, realitzat in situ, incloent excavació de 9 cm de terres dins de l'escocell, reomplert de 4 cm amb grava de granulometria 14/20mm compactada i anivellada per mitjans manuals, garantint l'estabilitat del suport, reomplert amb cautxú reciclat SBR de 3 cm aglutinat amb resina aromàtica, i capa d'acabat amb EPDM MULCH de 2 cm de gruix, color Marró, aglutinat amb resina aromàtica amb filtre U.V. (Igual a l'existent en el mateix carrer)	83,84	€
	B03J-0K8P	t	Grava de pedrera de pedra granítica, per a drens 14/20mm	1,30020	€
	B991-H788	kg	reblert drenant per escosells amb paviment tipus MULCH, realitzat in situ, incloent excavació de 9 cm de terres dins de l'escocell, reomplert de 4 cm amb grava de granulometria 14/20mm compactada i anivellada per mitjans manuals, garantint l'estabilitat del suport, reomplert amb cautxú reciclat SBR de 3 cm aglutinat amb resina aromàtica, i capa d'acabat amb EPDM MULCH de 2 cm de gruix, color Marró, aglutinat amb resina aromàtica amb filtre U.V.	40,95000	€
			Altres conceptes	41,58980	€
P-45	P9E1-JKYW	m2	Paviment de panot per a vorera gris de 20x20x2,5 cm, classe 1a, preu alt, sobre suport de 3 cm de sorra, col·locat a l'estesa amb sorra-ciment de 250 kg/m3 de ciment pòrtland i beurada de ciment pòrtland. Inclou franjes de 80 cm d'amplada amb panot indicador per invidents de quatre franjes, desde el qual fins a línia de façana.	26,01	€
	B03L-05N5	t	Sorra de pedrera de 0 a 3,5 mm	0,76969	€
	B9E2-0HOL	m2	Panot gris de 20x20x2,5 cm, classe 1a, preu alt	6,59940	€
	B055-067M	t	Ciment pòrtland amb filler calcari CEM II/B-L 32,5 R segons UNE-EN 197-1, en sacs	0,37109	€
	B011-05ME	m3	Aigua	0,01700	€
			Altres conceptes	18,25282	€
P-46	P9F3-US01	m2	Paviment de peces prefabricades de formigó de 60x40 cm i 7 cm de gruix, en voreres de més d'1 m d'amplària, col·locades amb morter de ciment 1:6, i rejuntades amb beurada de ciment fins a mitja peça i rejuntat amb sorra final. Peça de la casa Sorigué color Terracota o equivalent. Inclou franjes de 80 cm d'amplada amb peça indicadora per invidents de quatre franjes, desde el qual fins a línia de façana.	34,69	€
	B9F2-1GEB	m2	Llosa de formigó per a paviments de 60x40 cm i 7 cm de gruix, de forma rectangular, textura pètria, preu alt	20,34900	€
			Altres conceptes	14,34100	€
P-47	P9F3-US02	m2	Paviment de peça rectangular de formigó monocapa, marca Sorigué color terracota o equivalent, de 10x20 cm i 8 cm de gruix, preu alt, per a paviment, col·locats amb morter de ciment 1:6 i beurada de ciment	27,64	€
	B9F3-0HQA	m2	Peça rectangular de formigó monocapa, color terracota, de 10x20 cm i 8 cm de gruix, preu alt, per a paviment	13,37220	€
	B055-067M	t	Ciment pòrtland amb filler calcari CEM II/B-L 32,5 R segons UNE-EN 197-1, en sacs	0,36381	€
	B011-05ME	m3	Aigua	0,01700	€
			Altres conceptes	13,88699	€
P-48	P9GG-4Y2I	m3	Paviment de formigó per a paviments HF-3,5 MPa de resistència a flexotracció i consistència plàstica, sense additius, escampat amb transport interior mecànic de gasoil, estesa i vibratge mecànic i acabat ratllat manual	102,16	€
	B06B-12QK	m3	Formigó per a paviments HF-3,5 MPa de resistència a flexotracció i consistència plàstica	84,82950	€
			Altres conceptes	17,33050	€
P-49	P9HC-HR3O	u	Desplaçament d'equip d'estesa i fresat de mescla bituminosa en calent en horari diürn	630,66	€



QUADRE DE PREUS NÚMERO 2

Data: 11/07/25

Pàg.: 7

NÚMERO	CODI	UA	DESCRIPCIÓ	PREU
			Altres conceptes	630,66000 €
P-50	PBA2-FIHW	m2	Pintat sobre paviment de marca vial superficial per a ús permanent i retrorreflectant en sec, amb humitat i amb pluja, tipus P-RR, amb plàstic d'aplicació en fred de dos components de color blanc i microesferes de vidre, aplicada amb màquina d'accionament manual. Franjes de 40 cm de gruix.	8,19 €
	BBA0-0SD6	kg	Microesferes de vidre per a senyalització per a marques vials retrorreflectants en sec	0,68500 €
	BBA1-2XWR	kg	Plàstic d'aplicació en fred de dos components de color blanc, per a marques vials	3,81480 €
			Altres conceptes	3,69020 €
P-51	PBA2-US01	m2	Pintat sobre paviment de marca vial superficial per a ús permanent i retrorreflectant en sec, amb humitat i amb pluja, tipus P-RR, amb plàstic d'aplicació en fred de dos components, i dos colors, blanc i vermell, microesferes de vidre, aplicada amb màquina d'accionament manual.	16,38 €
	BBA0-0SD6	kg	Microesferes de vidre per a senyalització per a marques vials retrorreflectants en sec	1,37000 €
	BBA1-2XWR	kg	Plàstic d'aplicació en fred de dos components de color blanc, per a marques vials	7,62960 €
			Altres conceptes	7,38040 €
P-52	PBA2-US02	ut	Pintat sobre paviment de marca vial superficial (SÍMBOL CEDA) per a ús permanent i retrorreflectant en sec, amb humitat i amb pluja, tipus P-RR, amb plàstic d'aplicació en fred de dos components, color blanc, microesferes de vidre, aplicada amb màquina d'accionament manual.	28,01 €
			Sense descomposició	28,01000 €
P-53	PBA3-DXMK	m	Pintat sobre paviment de marca vial longitudinal contínua per a ús permanent i retrorreflectant en sec, amb humitat i amb pluja, tipus P-RR, de 15 cm d'amplària, amb pintura acrílica de color blanc i microesferes de vidre, aplicada mecànicament mitjançant polvorització	0,85 €
	BBA1-2XWQ	kg	Pintura acrílica de color blanc, per a marques vials	0,26316 €
	BBA0-0SD5	kg	Microesferes de vidre per a senyalització per a marques vials retrorreflectants en sec, amb humitat i amb pluja	0,11399 €
			Altres conceptes	0,47285 €
P-54	PBA3-DXOF	m	Pintat sobre paviment de marca vial longitudinal discontinua per a ús permanent i retrorreflectant en sec, amb humitat i amb pluja, tipus P-RR, de 15 cm d'amplària i 1/2 de relació pintat/no pintat, amb pintura acrílica de color blanc i microesferes de vidre, aplicada mecànicament mitjançant polvorització	0,60 €
	BBA0-0SD5	kg	Microesferes de vidre per a senyalització per a marques vials retrorreflectants en sec, amb humitat i amb pluja	0,03800 €
	BBA1-2XWQ	kg	Pintura acrílica de color blanc, per a marques vials	0,08772 €
			Altres conceptes	0,47428 €
P-55	PBA3-US01	m	Pintat sobre paviment de marca vial longitudinal discontinua per a ús permanent i retrorreflectant en sec, amb humitat i amb pluja, tipus P-RR, de 40 cm d'amplària, amb pintura acrílica de color blanc i microesferes de vidre, aplicada mecànicament mitjançant polvorització	2,64 €
	BBA0-0SD5	kg	Microesferes de vidre per a senyalització per a marques vials retrorreflectants en sec, amb humitat i amb pluja	0,11399 €
	BBA1-2XWQ	kg	Pintura acrílica de color blanc, per a marques vials	0,26316 €
			Altres conceptes	2,26285 €
P-56	PBB9-DTKZ	u	Placa complementària per a senyals de trànsit, d'acer galvanitzat i pintat, de 60x20 cm, acabada amb pintura no reflectora, fixada al senyal	44,74 €
	BBM8-0SC7	u	Placa complementària per a senyals de trànsit, d'acer galvanitzat i pintat, de 60x20 cm, acabada amb pintura no reflectora	38,06000 €
			Altres conceptes	6,68000 €
P-57	PBBB-DVJV	u	Placa informativa per a senyals de trànsit d'acer galvanitzat i pintat, de 40x40 cm, acabada amb pintura no reflectora, fixada mecànicament	35,17 €



QUADRE DE PREUS NÚMERO 2

Data: 11/07/25

Pàg.: 8

NÚMERO	CODI	UA	DESCRIPCIÓ	PREU	
	BBM9-0S02	u	Placa informativa per a senyals de trànsit d'acer galvanitzat i pintat, de 40x40 cm, acabada amb pintura no reflectora	29,60000	€
			Altres conceptes	5,57000	€
P-58	PBBF-DUJH	u	Placa circular per a senyals de trànsit, d'acer galvanitzat i pintat, de 60 cm de diàmetre, acabada amb pintura no reflectora, fixada mecànicament	48,98	€
	BBM7-0RYA	u	Placa circular per a senyals de trànsit, d'acer galvanitzat i pintat, de 60 cm de, acabada amb pintura no reflectora	35,08000	€
			Altres conceptes	13,90000	€
P-59	PBBH-DVF7	u	Placa triangular per a senyals de trànsit, d'acer galvanitzat i pintat, de 70 cm de costat, acabada amb pintura no reflectora, fixada mecànicament	37,94	€
	BBME-0RVO	u	Placa triangular per a senyals de trànsit, d'acer galvanitzat i pintat, de 70 cm de costat, acabada amb pintura no reflectora	29,56000	€
			Altres conceptes	8,38000	€
P-60	PBBM-4IMH	m	Suport de tub d'acer galvanitzat de 60mm de diàmetre i 2mm de gruix, col·locat a terra formigonat. Inclou la perforació del paviment i/o l'excavació necessària.	11,65	€
	BBMF-0SIX	m	Suport de tub d'acer galvanitzat de 80x40x2 mm, per a senyalització vertical	6,30000	€
			Altres conceptes	5,35000	€
P-61	PD31-LOUL	u	Pericó de pas i tapa fixa, de 45x45x40 cm de mides interiors, amb paret de 15 cm de gruix de maó calat de 290x140x100 mm, arrebossada i lliscada per dins amb morter 1:2:10, sobre solera de formigó en massa de 10 cm	104,00	€
	B011-05ME	m3	Aigua	0,00170	€
	B055-067M	t	Ciment pòrtland amb filler calcari CEM II/B-L 32,5 R segons UNE-EN 197-1, en sacs	0,25467	€
	B0F1A-075F	u	Maó calat, de 290x140x100 mm, per a revestir, categoria I, HD, segons la norma UNE-EN 771-1	7,62300	€
	B0FJ2-0EF1	u	Encadellat ceràmic de 500x250x30 mm	0,76000	€
			Altres conceptes	95,36063	€
P-62	PD31-LOUM	u	Pericó de pas, per a tapa registrable, de 60x60x50 cm de mides interiors, amb paret de 15 cm de gruix de maó calat de 290x140x100 mm, arrebossada i lliscada per dins amb morter 1:2:10, sobre solera de formigó en massa de 10 cm	170,88	€
	B011-05ME	m3	Aigua	0,00340	€
	B055-067M	t	Ciment pòrtland amb filler calcari CEM II/B-L 32,5 R segons UNE-EN 197-1, en sacs	0,50933	€
	B0F1A-075F	u	Maó calat, de 290x140x100 mm, per a revestir, categoria I, HD, segons la norma UNE-EN 771-1	12,01200	€
			Altres conceptes	158,35527	€
P-63	PD50-481A	u	Bastiment i reixa de fosa dúctil, abatible i amb tanca, per a embornal, de 750x300x40 mm classe C250 segons norma UNE-EN 124 i 10 dm2 de superfície d'absorció col·locat amb morter	67,23	€
	BD50-1KLQ	u	Bastiment i reixa de fosa dúctil, abatible i amb tanca, per a embornal, de 750x300x40 mm classe C250 segons norma UNE-EN 124 i 10 dm2 de superfície d'absorció	48,28000	€
	B07L-1PYA	t	Morter per a ram de paleta, classe M 5 (5 N/mm2), a granel, de designació (G) segons norma UNE-EN 998-2	1,47760	€
			Altres conceptes	17,47240	€
P-64	PD55-E3NL	u	Caixa per a embornal de 70x30x85 cm, amb parets de 10 cm de gruix sobre solera de 10 cm de formigó en massa HM - 20 / B / 20 / X0 amb una quantitat de ciment de 200 kg/m3 i relació aigua ciment =< 0.6	67,72	€
	B0DZ1-0ZLZ	l	Desencofrant	1,22080	



QUADRE DE PREUS NÚMERO 2

Data: 11/07/25

Pàg.: 9

NÚMERO	CODI	UA	DESCRIPCIÓ	PREU	
	B06F1-I0IL	m3	Formigó en massa HM - 20 / B / 20 / X0 amb una quantitat de ciment de 200 kg/m3 i relació aigua ciment =< 0.6	21,85174	€
	B0DF8-0FFB	u	Motlle metàl·lic per a encofrat de caixa d'embornal de 70x30x85 cm, per a 150 usos	0,97679	€
			Altres conceptes	43,67067	€
P-65	PD5L-6QB8	m	Drenatge amb tub circular perforat de polietilè d'alta densitat de 50 mm de diàmetre i reblert amb material filtrant fins a 50 cm per sobre del dren	19,17	€
	B03J-0K8V	t	Grava de pedrera, per a drens	6,89910	€
	BD5N-1KD9	m	Tub circular perforat de polietilè d'alta densitat de 50 mm de	0,58800	€
			Altres conceptes	11,68290	€
P-66	PD731-UCZ	m	Claveguera amb tub de paret estructurada per a sanejament soterrat sense pressió, de polietilè, diàmetre nominal DN 200, classe de rigidesa anular SN 8 (rigidesa anular 8 kN/m2), de superfícies interna llisa i externa perfilada de tipus B, codi d'àrea d'aplicació U, fabricació segons norma UNE-EN 13476-3, unió mitjançant maniguet extruït i junt elastomèric d'estanquitat, col·locat al fons de la rasa sobre llit de sorra de 10 cm de gruix i reblert de sorra fins a 30 cm per sobre del tub, amb picó vibrant de combustible	33,12	€
	B03L-05N5	t	Sorra de pedrera de 0 a 3,5 mm	11,19586	€
	BD76-2AA6	m	Tub de paret estructurada per a sanejament soterrat sense pressió, de polietilè, diàmetre nominal DN 200, classe de rigidesa anular SN 8 (rigidesa anular 8 kN/m2), de superfícies interna llisa i externa perfilada de tipus B, codi d'àrea d'aplicació U, fabricació segons norma UNE-EN 13476-3, unió mitjançant maniguet extruït i junt elastomèric d'estanquitat	3,81480	€
			Altres conceptes	18,10934	€
P-67	PD73A-VW2	u	Colze per a un canvi de direcció de 87,5° de polietilè, diàmetre nominal DN 200, connexió femella-femella, de superfícies interna llisa i externa llisa reforçada amb nervis, de fabricació injectada segons norma UNE-EN 13476-3, apte per a tub de sanejament soterrat sense pressió de superfícies interna llisa i externa perfilada segons norma UNE-EN 13476-3, per a doble unió elàstica amb anelles elastomèriques d'estanquitat, col·locat sobre llit de sorra de 10 cm de gruix i reblert de sorra fins a 30 cm per sobre del tub, amb picó vibrant de combustible	59,35	€
	B03L-05N5	t	Sorra de pedrera de 0 a 3,5 mm	11,19586	€
	BD7Z-VUOQ	u	Colze per a un canvi de direcció de 87,5° de polietilè, diàmetre nominal DN 200, connexió femella-femella, de superfícies interna llisa i externa llisa reforçada amb nervis, de fabricació injectada segons norma UNE-EN 13476-3, apte per a tub de sanejament soterrat sense pressió de superfícies interna llisa i externa perfilada segons norma UNE-EN 13476-3, per a doble unió elàstica amb anelles elastomèriques d'estanquitat	30,04000	€
			Altres conceptes	18,11414	€
P-68	PDG1-YSNB	m	Canalització de comunicacions amb tubs de PE amb 1 unitat de tub corbable corrugat de polietilè, de doble capa, llisa la interior i corrugada l'exterior, de 125 mm de diàmetre nominal, aïllant i no propagador de la flama, resistència a l'impacte de 28 J, resistència a compressió de 450 N, per a canalitzacions soterrades, situada en terra, reblert amb sorra fins a 25 cm per sobre de la generatriu superior del tub més alt, fil guia a cada tub, part proporcional d'accessoris d'unió, separadors i obturadors	10,58	€
	BDG2-34UA	m	Fil guia per a conductes de canalitzacions de serveis, de nylon, de 5 mm de gruix	0,17600	€
	BDG3-34IH	u	Part proporcional de separadors, connectors i obturadors de canalitzacions de serveis de 125 mm de diàmetre nominal	0,35000	€
	BG2Q-1KSX	m	Tub corbable corrugat de polietilè, de doble capa, llisa la interior i corrugada l'exterior, de 125 mm de diàmetre nominal, aïllant i no propagador de la flama, resistència a l'impacte de 28 J, resistència a compressió de 450 N, per a canalitzacions soterrades	3,50480	€
	B03L-05N4	t	Sorra de pedrera de 0 a 5 mm	3,74371	€
			Altres conceptes	2,80549	€
P-69	PDG1-YSOL	m	Canalització de comunicacions amb tubs de PE amb 2 unitats de tub corbable corrugat de polietilè, de doble capa, llisa la interior i corrugada l'exterior, de 75 mm de diàmetre nominal, aïllant i no propagador de la flama, resistència a l'impacte de 20 J, resistència a compressió de 450 N, per a canalitzacions soterrades, situada en vorera, reblert amb sorra fins a 25 cm	10,72	€



QUADRE DE PREUS NÚMERO 2

Data: 11/07/25

Pàg.: 10

NÚMERO	CODI	UA	DESCRIPCIÓ	PREU
			per sobre de la generatriu superior del tub més alt, banda continua de senyalització, de PE, situada a la part superior de la rasa, fil guia a cada tub, part proporcional d'accessoris d'unió, separadors i obturadors	
	BDG0-1C2A	m	Banda continua de senyalització per a canalitzacions soterrades de 30 cm d'amplària, de polipropilè	0,24150 €
	B03L-05N4	t	Sorra de pedrera de 0 a 5 mm	3,43205 €
	BG2Q-1KTD	m	Tub corbable corrugat de polietilè, de doble capa, llisa la interior i corrugada l'exterior, de 75 mm de diàmetre nominal, aïllant i no propagador de la flama, resistència a l'impacte de 20 J, resistència a compressió de 450 N, per a canalitzacions soterrades	3,65160 €
	BDG3-34IM	u	Part proporcional de separadors, connectors i obturadors de canalitzacions de serveis de 80 mm de diàmetre nominal	0,60900 €
	BDG2-34UA	m	Fil guia per a conductes de canalitzacions de serveis, de nylon, de 5 mm de gruix	0,35200 €
			Altres conceptes	2,43385 €
P-70	PDG2-PZNX	m	Canalització amb quatre tubs corbables corrugats de polietilè de 75 mm de diàmetre nominal, de doble capa, i dau de recobriment de 40x40 cm amb formigó d'ús no estructural HNE-20/P/20 de resistència a compressió 20 N/mm2, consistència plàstica i grandària màxima del granulat 20 mm, fil guia a cada tub, part proporcional d'accessoris d'unió, separadors i obturadors	21,55 €
	B069-14H8	m3	Formigó d'ús no estructural HNE-20/P/20 de resistència a compressió 20 N/mm2, consistència plàstica i grandària màxima del granulat 20 mm	10,70228 €
	BDG3-34IM	u	Part proporcional de separadors, connectors i obturadors de canalitzacions de serveis de 80 mm de diàmetre nominal	1,17160 €
	BG2Q-1KTD	m	Tub corbable corrugat de polietilè, de doble capa, llisa la interior i corrugada l'exterior, de 75 mm de diàmetre nominal, aïllant i no propagador de la flama, resistència a l'impacte de 20 J, resistència a compressió de 450 N, per a canalitzacions soterrades	7,51800 €
	BDG2-34UA	m	Fil guia per a conductes de canalitzacions de serveis, de nylon, de 5 mm de gruix	0,65280 €
			Altres conceptes	1,50532 €
P-71	PDH0-HP4Z	u	Neteja i desembussada clavegueres, pous i fosses sèptiques de clavegueram amb introducció manual de mànega amb aigua a pressió, amb aparell pneumàtic vibrador incorporat des de compressor situat en camió cisterna	227,63 €
	BDH0-16J0	u	Neteja i desembussada de clavegueram amb introducció manual de mànega amb aigua a pressió, amb aparell pneumàtic vibrador incorporat des de compressor situat en camió cisterna	227,63000 €
			Altres conceptes	0,00000 €
P-72	PDK1-DXA5	u	Bastiment quadrat i tapa quadrat de fosa dúctil per a pericó de serveis, recolzada, pas lliure de 400x400 mm i classe C250 segons norma UNE-EN 124, col·locada amb morter per a ram de paleta	57,09 €
	BDK5-1KH1	u	Bastiment quadrat i tapa quadrat de fosa dúctil per a pericó de serveis, recolzada, pas lliure de 400x400 mm i classe C250 segons norma UNE-EN 124	42,39000 €
	B07L-1PY6	t	Morter per a ram de paleta, classe M 5 (5 N/mm2), en sacs, de designació (G) segons norma UNE-EN 998-2	0,14405 €
			Altres conceptes	14,55595 €
P-73	PDK1-W8EA	u	Bastiment quadrat i tapa quadrat de fosa dúctil per a pericó de serveis, recolzada, pas lliure de 600x600 mm i classe C250 segons norma UNE-EN 124, col·locada amb morter per a ram de paleta	113,40 €
	B07L-1PY6	t	Morter per a ram de paleta, classe M 5 (5 N/mm2), en sacs, de designació (G) segons norma UNE-EN 998-2	0,24008 €
	BDK5-UB8N	u	Bastiment quadrat i tapa quadrat de fosa dúctil per a pericó de serveis, recolzada, pas lliure de 600x600 mm i classe C250 segons norma UNE-EN 124	94,38000 €
			Altres conceptes	18,77992 €



QUADRE DE PREUS NÚMERO 2

Data: 11/07/25

Pàg.: 11

NÚMERO	CODI	UA	DESCRIPCIÓ	PREU	
P-74	PK2-VL6W	u	Pericó de registre de fàbrica de maó de 60x60x60 cm, per a instal·lacions de serveis, amb parets de 15 cm de gruix de maó calat de 290x140x100 mm, arrebossada i lliscada interiorment amb morter mixt amb una proporció en volum 1:2:10, sobre solera de formigó de 20 cm de gruix i reblert lateral amb terra de la mateixa excavació	145,15	€
	B011-05ME	m3	Aigua	0,00340	€
	B055-067M	t	Ciment pòrtland amb filler calcari CEM II/B-L 32,5 R segons UNE-EN 197-1, en sacs	0,50933	€
	B069-14H8	m3	Formigó d'ús no estructural HNE-20/P/20 de resistència a compressió 20 N/mm ² , consistència plàstica i grandària màxima del granulat 20 mm	14,42054	€
	B0F1A-0760	u	Maó calat R-25 N/mm ² , de 290x140x100 mm, per a revestir, categoria I, HD, segons la norma UNE-EN 771-1	13,15636	€
			Altres conceptes	117,06037	€
P-75	PKY-HP20	u	Col·locació de bastiment i tapa per a pericons de serveis de costat <= 80 cm	63,76	€
	B07L-1PY6	t	Morter per a ram de paleta, classe M 5 (5 N/mm ²), en sacs, de designació (G) segons norma UNE-EN 998-2	1,37190	€
			Altres conceptes	62,38810	€
P-76	PFB4-DW59	m	Tub de polietilè de designació PE 40, de 32 mm de diàmetre nominal, de 10 bar de pressió nominal, sèrie SDR 7,4, UNE-EN 12201-2, connectat a pressió, amb grau de dificultat mig, utilitzant accessoris de plàstic, i col·locat al fons de la rasa	4,86	€
	BFB6-09B5	m	Tub de polietilè de designació PE 40, de 32 mm de diàmetre nominal, de 10 bar de pressió nominal, sèrie SDR 7,4, segons la norma UNE-EN 12201-2	0,83640	€
	BFYH-0A3E	u	Part proporcional d'elements de muntatge per a tubs de polietilè de densitat baixa, de 32 mm de diàmetre nominal exterior, per a connectar a pressió	0,07000	€
	BFWF-09SY	u	Accessoris per a tubs de polietilè de densitat baixa, de 32 mm de diàmetre nominal exterior, de plàstic, per a connectar a pressió	0,90000	€
			Altres conceptes	3,05360	€
P-77	PG33-E3ZG	m	Instal·lació provisional aèria per enllumenat públic, amb cable amb conductor de coure de tensió assignada 0,6/1 kV, de designació RZ, construcció segons norma UNE 21030-2, tetrapolar, de secció 4x6 mm ² , amb coberta del cable de poliolefines, classe de reacció al foc segons la norma UNE-EN 50575 amb baixa emissió fums, col·locat aeri.	5,17	€
	BG33-G2YX	m	Cable amb conductor de coure de tensió assignada 0,6/1 kV, de designació RZ, construcció segons norma UNE 21030-2, tetrapolar, de secció 4x6 mm ² , amb coberta del cable de poliolefines, classe de reacció al foc segons la norma UNE-EN 50575 amb baixa emissió fums	3,08040	€
			Altres conceptes	2,08960	€
P-78	PG33-E6V8	m	Cable amb conductor de coure de tensió assignada 0,6/1 kV, de designació RVFV, construcció segons norma UNE 21123-2, tetrapolar, de secció 4x6 mm ² , amb armadura de fleix d'acer i coberta del cable de PVC (RETENAX FLEJE), classe de reacció al foc Eca segons la norma UNE-EN 50575, col·locat en tub. Colors blau, negre, marró i gris.	6,24	€
	BG33-G2TY	m	Cable amb conductor de coure de tensió assignada 0,6/1 kV, de designació RVFV, construcció segons norma UNE 21123-2, tetrapolar, de secció 4x6 mm ² , amb armadura de fleix d'acer i coberta del cable de PVC, classe de reacció al foc Eca segons la norma UNE-EN 50575	4,49820	€
			Altres conceptes	1,74180	€
P-79	PG33-US01	m	REinstal·lació de cablejat existent d'enllumenat públic per dins de nous corrugats. Inclou desconnexió dels fanals, retirada del cable, estesa i col·locació per dins de nous corrugats i connexió a fanal. Totalment acabada i en funcionament.	1,74	€
			Altres conceptes	1,74000	€
P-80	PG3B-E7CU	m	Conductor de coure nu, unipolar de secció 1x35 mm ² , muntat superficialment	7,63	€
	BG3I-06W3	m	Conductor de coure nu, unipolar de secció 1x35 mm ²	1,98900	€
	BGWF-0ARJ	u	Part proporcional d'accessoris per a conductors de coure nus	0,28000	€



QUADRE DE PREUS NÚMERO 2

Data: 11/07/25

Pàg.: 12

NÚMERO	CODI	UA	DESCRIPCIÓ	PREU
			Altres conceptes	5,36100 €
P-81	PHM2-DBE	u	Subministre i col·locació de columna troncocònica de planxa d'acer galvanitzada per immersió en bany de zinc en calent de 77 micres de gruix mínim, de 3,5 m d'alçària, model HGH-Europeu o equivalent, amb base platina i porta enrasada, segons norma UNE-EN 40-5, col·locada sobre dau de formigó. Inclou els corresponents pernys d'ancoratge, femelles i contrafemelles, equip de derivació i protecció, amb fusibles de 6A, IP-55, cablejat interior amb línia de 2x2,5+1x2,5(T) mm ² 1KV, RV amb connexions, connexió a terra (piqueta inclosa), caixa tipus CAHORS DF21/2 classe II, muntada sobre dau de formigó de 0,8x0,8x1m. Totalment connectada i en funcionament.	264,71 €
	BHM1US01	u	Columna de planxa d'acer galvanitzat per immersió en bany calent de zinc de 77 micres de gruix mínim, de forma troncocònica, de 3,5 m d'alçària, 60mm diàmetre coronament sense platina, 4mm de gruix, amb base platina i porta, segons norma UNE-EN 40-5. Model HGH-EUROPEU o equivalent.	150,00000 €
	BHW8-06IY	u	Part proporcional d'accessoris per a columnes	47,89000 €
	B06F1-I4HH	m3	Formigó en massa HM - 20 / B / 10 / X0 amb una quantitat de ciment de 200 kg/m3 i relació aigua ciment =< 0.6	27,76224 €
			Altres conceptes	39,05776 €
P-82	PHNI-B5W6	u	Lluminària LED per a exterior, model MERAK de SIMON, de 75W de potència total, temperatura de color 4.000K, de distribució simètrica amb difusor de vidre i cos alumini fos, equipat amb dispositiu d'alimentació i control regulable DALI, flux lluminós 6410 lm, vida útil >=83000, aïllament elèctric de classe I, grau de protecció IP-66 i IK10 amb accessori per fixar vertical i acoblat a l'extrem del suport. REFERÈNCIA: MERAK SY GTF 0 SA_NDL_75W_1KIA23_2N_C1GYDECO- Referencia : 242-003902013	535,26 €
	BHNG-2NYS	u	Luminaria Simon MERAK LED, tamaño S, de fundición inyectada de aluminio. Fijación post-top mediante dos brazos en forma de Y fabricados en una única pieza de inyección y con posibilidad de paso de cableado en ambos brazos. Adaptación a fijaciones de Ø34 mm a Ø76 mm en función del adaptador. Cubierta plana con sistema de refrigeración interno de los LEDs en forma de panel, sin aletas visibles. Acceso al grupo electro-óptico y mantenimiento por la parte superior con apertura mediante dos palancas, sin herramientas. El grupo electro-óptico es extraíble y actualizable en una única pieza, con seccionador para su desconexión automática y sistema de alineación de tres guías para evitar montajes incorrectos. Difusor de vidrio templado transparente plano de 6 mm de espesor para facilitar su limpieza y evitar la radiación UV en las ópticas. Índice de protección IP66 para la luminaria completa con válvula depresora para mantener constante la presión y evitar la entrada de humedad, e índice de resistencia al impacto hasta IK10. Posibilidad de montaje de hasta diez ópticas tipo multi-array, para garantizar la homogeneidad de la fotometría. Reflector troncopiramidal antideslumbramiento, matizado con recuperación de flujo. Posibilidad de cuatro temperaturas de color en luz blanca, así como APC (Amber Phosphor Converted) para zonas especialmente protegidas. Vida útil de los LED L90 B10 100.000 horas. Los grupos lumínicos Istanium LED pueden ser sustituidos y actualizados aunque la luminaria esté instalada, permitiendo extender su vida útil. Además, gracias a su sistema modular de LEDs, hay disponibles una gran cantidad de paquetes lumínicos diferentes. Porcentaje de Flujo luminoso hacia el Hemisferio Superior (FHS inst.) inferior al 5%. Con equipo electrónico de Clase I y Clase II con tensión de alimentación 230 / 50 Hz. Posibilidad de incluir protección adicional contra sobre tensiones de 10 kV / 10 kA. Con desconector automático al abrir el compartimento porta equipos. Regulación opcional con línea de mando 2N+, sin línea de mando (Autorregulación) 2N-, mediante regulador de flujo desde cabecera CAD, mediante telegestión con entrada 1.10V o DALI. Programación a medida y mantenimiento de flujo de salida constante opcional (CLO). Acabado estándar en color Simon GYDECO. Posibilidad de acabados carta Simon y carta RAL. Dimensiones 425x730x425 mm. Luminaria certificada ENEC. REFERÈNCIA: MERAK SY GTF 0 SA_NDL_75W_1KIA23_2N_C1GYDECO- Referencia : 242-003902013	520,00000 €
			Altres conceptes	15,26000 €
P-83	PHR0-8XXV	u	Trasllat de llumenera existent, col·locat sobre dau de formigó	144,71 €
	B06F1-I4HH	m3	Formigó en massa HM - 20 / B / 10 / X0 amb una quantitat de ciment de 200 kg/m3 i relació aigua ciment =< 0.6	56,53402 €



QUADRE DE PREUS NÚMERO 2

Data: 11/07/25

Pàg.: 13

NÚMERO	CODI	UA	DESCRIPCIÓ	PREU
			Altres conceptes	88,17598 €
P-84	PHV1-US01	u	Subministrament i instal·lació de sistema de telegestió marca ARELSA terminal CITILUX GPRS ETH-RS232-RS485 o equivalent, que integri comandament, alarmes, analitzador de xarxes, datalogger i centralització de perifèrics en una mateixa unitat. Ha de disposar de com a mínim 8 entrades per contactes lliures de tensió, 1 entrada analògica 1 4-20 Ma, 1 Entrada analògica 2 4-200Ma, 4 Sortides de relé de 5A 250V, 1 port sèrie 1 RS-232/RS-485 optoïllat, 1 port sèrie 2 RS-485 optoïllat, 1 port Ethernet connector RJ45, 3 Tomes de tensió de 32 Vac a 500 Vac, 3 Tomes d'intensitat amb transformador X / 0,2ª, Lectures de tensió classe 0,5, Resta de lectures amb precisió del 1%, Tensió d'alimentació 1 230 Vac +-15%, Frecuència alimentació 45 a 65 Hz, Tensió de alimentació 2 12 VDC, Memòria RAM protegida amb bateria Ni-Cd., rellotge de quars de alta precisió, caixa segons Din 43880 per muntatge raíl simètric, marcat CE, i amb rellotge intern amb bateria amb 16 anys de reserva sense tensió. Inclou petit material de connexió, dispositiu de comunicacions GPRS, traços d'intensitat 10-50-25/0,2 A per amidaments de consums i paràmetres elèctrics, material auxiliar com font d'alimentació antena, cablejat i reles per detecció de tancament de circuit. Inclou el cost anual de targeta SIM GPRS amb durada de contracte d'1 any. El sistema ha de ser compatible amb el servidor de base de dades SQL existent de Citigis	276,16 €
	BHV1-H6WY	u	Font d'alimentació de 640 mA per a bus del sistema, amb indicadors, per a connexió a carril DIN	267,43000 €
			Altres conceptes	8,73000 €
P-85	PJ64-US01	u	Filtre tipus Y per a xarxa de subministrament d'aigua, de diàmetre nominal 1", de pressió nominal 16 bar, amb cos de llautó, malla d'acer inoxidable amb bany de plata de pas 0,05 mm, connexió roscada, autonetejant, connectat a la xarxa	19,52 €
	BJ64-US01	u	Filtre malla en Y de llautó de 1" i baixa pressió	6,67000 €
			Altres conceptes	12,85000 €
P-86	PJMA-HAH3	u	Manòmetre de glicerina per a una pressió de 0 a 10 bar, d'esfera de 63 mm i rosca d'1/4' de D, col·locat roscat	17,98 €
	BEU9-H5AY	u	Manòmetre de glicerina per a una pressió de 0 a 10 bar, d'esfera de 63 mm de rosca d'1/4' de D	12,08000 €
			Altres conceptes	5,90000 €
P-87	PJMA-US01	u	Regulador de pressió de llautó de 1"	22,58 €
			Altres conceptes	22,58000 €
P-88	PJS0-9EFZ	u	Anella per a reg per degoteig formada per 1 volta de tub de 16 mm de diàmetre, amb degoters autocompensats integrats cada 33 cm, amb marcatge identificatiu d'aigua no potable, amb un diàmetre de l'anella de 120 cm, soterrada 10 cm, amb l'obertura i el tancament de la rasa inclosos. Totalment connectada i en funcionament.	15,71 €
	BFYH-0A3A	u	Part proporcional d'elements de muntatge per a tubs de polietilè de densitat baixa, de 16 mm de diàmetre nominal exterior, per a connectar a pressió	0,02400 €
	BD50-0LK7	m	Tub circular ranurat de PVC, de paret simple i 50 mm	5,02153 €
	BJSS-28MT	m	Tub per a reg per degoteig de 16 mm de diàmetre, amb degoters autocompensats integrats cada 33 cm, amb marcatge identificatiu d'aigua no potable	4,93860 €
			Altres conceptes	5,72587 €
P-89	PJSA2-92M	u	Programador de reg amb alimentació amb piles, sistema de programació per teclat via radio, preu mitjà, per a un nombre màxim d'1 estacions, muntat superficialment, connectat als aparells de control, als elements governats, programat i comprovat. Programador a piles (9V) amb Bluetooth TBOS-BT o equivalent.	134,70 €
	BJSA2-26IX	u	Programador de reg amb alimentació amb piles, sistema de programació per teclat via radio, preu mitjà, per a un nombre màxim d'1 estacions	115,63000 €
			Altres conceptes	19,07000 €
P-90	PJSE-6UCE	u	Electrovàlvula per a instal·lació de reg, d'1" de diàmetre, de material plàstic, amb solenoide de 9 V, per a una pressió màxima de 10 bar, connectada a les xarxes elèctrica i d'aigua amb connectors estancs	42,21 €



QUADRE DE PREUS NÚMERO 2

Data: 11/07/25

Pàg.: 14

NÚMERO	CODI	UA	DESCRIPCIÓ	PREU
	BJS2-28ME	u	Conjunt d'accessoris per al muntatge d'una electrovàlvula d'1''	5,44000 €
	BJSF-28L1	u	Electrovàlvula per a instal·lació de reg, d'1'' de diàmetre, de material plàstic, amb solenoide de 9V, per a una pressió màxima de 10 bar	19,07000 €
			Altres conceptes	17,70000 €
P-91	PJSS-IRW9	u	Vàlvula de rentat per a instal·lació de reg per degoteig, de material plàstic, d'1'' de diàmetre, instal·lada en pericó	11,82 €
	BJST-VSMU	u	Vàlvula de rentat per a instal·lació de reg per degoteig, de material plàstic, d'1'' de diàmetre	5,92000 €
			Altres conceptes	5,90000 €
P-92	PQ23-DLWC	u	Subministre i col·locació de paperera trabucable ref C-23F-CH de grup fabregas o equivalent de 45 cm de diàmetre, de planxa d'acer galvanitzada i pintada en color oxiron negre forja, amb base perforada i suports de 50x20x1,5 mm, fixada mecànicament a dau de formigó inclòs en el preu.	71,99 €
	BQ23-0TCW	u	paperera trabucable ref C-23F-CH de grup fabregas o equivalent de 45 cm de diàmetre, de planxa d'acer galvanitzada i pintada en color oxiron negre forja, amb base perforada i suports de 50x20x1,5 mm, fixada mecànicament a dau de formigó inclòs en el preu.	54,21000 €
			Altres conceptes	17,78000 €
P-93	PR31-8RX1	m3	Grava de pedrera de pedra calcària de 18 a 25 mm, subministrada en sacs de 0,8 m3 i escampada amb retroexcavadora petita i mitjans manuals	89,74 €
	B03J-0K83	t	Grava de pedrera de pedra calcària, de 18 a 25 mm, subministrada en sacs de 0,8 m3	77,76293 €
			Altres conceptes	11,97707 €
P-94	PR35-8RWD	m3	Subministre i col·locació de preparació de Terra Amsterdam a base de sorra rentada granítica 0-3,5mm, amb un 10% de compost vegetal i 10% de terra textura franc-llimosa o franc-argilosa provinent de la propia excavació, més 500g/m³ d'hidrogel, tot barrejat successivament "in situ" i col·locat dins de la rasa de plantació per tongades de 25-30 cm de gruix, lleugera compactació entre capes i refinat final.	66,31 €
	B03L-05MZ	t	preparació de Terra Amsterdam a base de sorra rentada granítica 0-3,5mm, amb un 10% de compost vegetal i 10% de terra textura franc-llimosa o franc-argilosa provinent de la propia excavació, més 500g/m³ d'hidrogel, tot barrejat successivament "in situ" i col·locat dins de la rasa de plantació per tongades de 25-30 cm de gruix, lleugera compactació entre capes i refinat final.	16,68000 €
	BR33-20K6	kg	Condicionador del sòl . hidrogel	0,44200 €
	B03J-0K8C	t	Grava de pedrera de pedra granítica, de 3 a 6 mm	40,67500 €
			Altres conceptes	8,51300 €
P-95	PR437-8UV	u	Subministrament de Grevillea robusta de perímetre de 25 a 30 cm, en contenidor de més de 80 l	271,00 €
	BR436-22OX	u	Grevillea robusta de perímetre de 25 a 30 cm, en contenidor de més de 80 l	271,00000 €
			Altres conceptes	0,00000 €
P-96	PR456-8XD	u	Subministrament de Sophora japonica de perímetre de 25 a 30 cm, amb pa de terra de diàmetre mínim 82,5 cm i profunditat mínima 57,75 cm segons fórmules NTJ	203,27 €
	BR456-23ZP	u	Sophora japonica de perímetre de 25 a 30 cm, amb pa de terra de diàmetre mínim 82,5 cm i profunditat mínima 57,75 cm segons fórmules NTJ	203,27000 €
			Altres conceptes	0,00000 €
P-97	PR60-8Y46	u	Plantació d'arbre planifoli amb pa de terra o contenidor, de 18 a 25 cm de perímetre de tronc a 1 m d'alçària (a partir del coll de l'arrel), excavació de clot de plantació de 100x100x60 cm amb mitjans mecànics, en un pendent inferior al 25 %, reblert del clot amb substitució total de terra de l'excavació per terra de jardineria, primer reg i càrrega de les terres sobrants a camió	62,14 €
	BR3D-21GI	m3	Terra vegetal de jardineria de categoria alta, amb una conductivitat elèctrica menor de 0,8 dS/m, segons NTJ 07A, subministrada a granel	18,25800 €



QUADRE DE PREUS NÚMERO 2

Data: 11/07/25

Pàg.: 15

NÚMERO	CODI	UA	DESCRIPCIÓ	PREU	
	B011-05ME	m3	Aigua	0,20400	€
			Altres conceptes	43,67800	€
P-98	PR65-8ZRM	u	Trasplantament a viver d'arbre planifoli de 35 a 50 cm de perímetre de tronc, amb un recorregut de més de 2 i fins a 5 km, inclou repicat amb retroexcavadora i mitjans manuals, formació de pa de terra amb mitjans manuals, excavació de clot de plantació de 180x180x80 cm amb retroexcavadora, plantació amb camió grua en el nou lloc d'ubicació, reblert del clot amb 50% de sorra, 25% de terra de l'excavació i 25% de compost, primer reg i càrrega de les terres sobrants a camió.	511,72	€
	BR32-21DG	m3	Compost de classe I, d'origen vegetal, segons NTJ 05C, subministrat en sacs de 0,8 m3	7,31413	€
	B011-05ME	m3	Aigua	0,88400	€
	B03L-05MY	t	Sorra de riu rentada de 0.1 a 0.5 mm, subministrada en sacs de 0,8 m3	137,19150	€
			Altres conceptes	366,33037	€
P-99	PRZ0-906K	u	Aspratge doble d'arbre mitjançant 2 rolls de fusta de pi tractada en autoclau de secció circular, de 10 cm de diàmetre i 2,5 m de llargària, clavat al fons del forat de plantació 30 cm, i amb 2 abraçadores regulables de goma o cautxú	28,81	€
	BRZ0-255V	u	Abraçadora regulable de goma o cautxú per a aspratges	0,66000	€
	BRZ3-255T	u	Estaca de fusta de pi tractada en autoclau, de secció circular, de 10 cm de diàmetre i 2,5 m de llargària	13,88000	€
			Altres conceptes	14,27000	€
P-100	PUS01X01	PA	Partida alçada a justificar per possibles imprevistos en l'execució dels moviments de terres i la seva gestió.	625,46	€
			Sense descomposició	625,46000	€
P-101	PUS01X02	PA	Partida alçada a justificar per possibles imprevistos en l'execució dels enderroc i la seva gestió.	625,46	€
			Sense descomposició	625,46000	€
P-102	PUS01X03	PA	Partida alçada a justificar per possibles imprevistos en l'execució de bases i paviments.	1.250,93	€
			Sense descomposició	1.250,93000	€
P-103	PUS01X04	PA	Partida alçada a justificar per possibles imprevistos en l'execució de la xarxa de sanejament.	416,98	€
			Sense descomposició	416,98000	€
P-104	PUS01X05	PA	Partida alçada a justificar per possibles imprevistos en l'execució de la instal·lació d'enllumenat públic.	1.667,90	€
			Sense descomposició	1.667,90000	€
P-105	PUS01X06	PA	Partida alçada a justificar per possibles imprevistos en l'execució de la instal·lació de reg i la jardineria.	2.918,83	€
			Sense descomposició	2.918,83000	€





PR. PRESSUPOST



PRESSUPOST

*

Data: 11/07/25

Pàg.: 1

Obra 01 Pressupost 2025_07
Capítol 01 TREBALLS PREVIS

NUM. CODI	UA	DESCRIPCIÓ	PREL	AMIDAMENT	IMPORT	
1	P21Q2-8GXU	u	Retirada de piona fosa, enderroc de daus de formigó, i càrrega manual i mecànica de l'equipament i la runa sobre camió o contenidor. Inclou transport a Brigada Municipal. (P - 18)	6,37	0,000	0,00
2	P21Q2-8GXP	u	Retirada de paperera ancorada al terra, enderroc de daus de formigó, i càrrega manual i mecànica de l'equipament i la runa sobre camió o contenidor. Inclou transport a Brigada Municipal. (P - 16)	3,82	4,000	15,28
3	P21Q2-8GXR	u	Retirada de banc de fusta convencional de fins a 2,5 m de llargària, enderroc de daus de formigó, i càrrega manual i mecànica de l'equipament i la runa sobre camió o contenidor (P - 17)	9,92	1,000	9,92
4	P214E-H8NJ	u	Desmuntatge i càrrega sobre camió de senyal vertical de trànsit existent, de qualsevol tipus, inclòs suports i demolició de fonamentacions. (P - 10)	29,37	4,000	117,48
5	P21Q0-H8EJ	u	Desmuntatge d'element d'equipament fix o mòbil, de 500 kg de pes, com a màxim i a una alçària de 5 m, com a màxim, amb mitjans manuals i mecànics i aplec de materials per a la seva reutilització, sense incloure embalatges. Inclou desplaçament de contenidor d'oli a nova ubicació en l'entorn més immediat, emmagatzematge, i posterior col·locació amb fixacions mecàniques a paviment. (P - 15)	85,78	1,000	85,78
6	P21DH-8GXG	u	Desmuntatge de llumenera, columna exterior, accessoris i elements de subjecció, de fins a 10 m d'alçària, com a màxim, enderroc de fonament de formigó a mà i amb martell trencador sobre retroexcavadora, aplec per a posterior aprofitament i càrrega manual i mecànica de runa sobre camió o contenidor. Inclou transport a Brigada Municipal. (P - 14)	106,50	13,000	1.384,50
7	PR65-8ZRM	u	Trasplantament a viver d'arbre planifoli de 35 a 50 cm de perímetre de tronc, amb un recorregut de més de 2 i fins a 5 km, inclou repicat amb retroexcavadora i mitjans manuals, formació de pa de terra amb mitjans manuals, excavació de clot de plantació de 180x180x80 cm amb retroexcavadora, plantació amb camió grua en el nou lloc d'ubicació, reblert del clot amb 50% de sorra, 25% de terra de l'excavació i 25% de compost, primer reg i càrrega de les terres sobrants a camió. (P - 98)	511,72	1,000	511,72
8	P21R0-92HS	u	Tallada controlada de forma directa, d'arbre de 6 a 10 m d'alçària de port mitjà, arrencant la soca, aplec de la brossa generada, càrrega sobre camió grua amb pinça i transport a planta de compostatge (no més lluny de 20 km) (P - 19)	120,30	49,000	5.894,70
9	PG33-E3ZG	m	Instal·lació provisional aèria per enllumenat públic, amb cable amb conductor de coure de tensió assignada 0,6/1 kV, de designació RZ, construcció segons norma UNE 21030-2, tetrapolar, de secció 4x6 mm ² , amb coberta del cable de poliolefines, classe de reacció al foc segons la norma UNE-EN 50575 amb baixa emissió fums, col·locat aeri. (P - 77)	5,17	516,250	2.669,01

TOTAL Capítol 01.01 10.688,39

Obra 01 Pressupost 2025_07
Capítol 02 MOVIMENT DE TERRES

NUM. CODI	UA	DESCRIPCIÓ	PREL	AMIDAMENT	IMPORT	
1	P221B-11BL	m3	Excavació de rasa i pou de fins a 2 m de fondària, en terreny compacte (SPT 20-50), realitzada amb retroexcavadora de combustible i càrrega mecànica sobre camió, en entorn urbà amb dificultat de mobilitat, en voreres <= 3 m d'amplària o calçada/plataforma única <= 7 m d'amplària, amb afectació per serveis o elements de mobiliari urbà, en actuacions de més de 2 m3 (P - 21)	12,74	456,462	5.815,33



PRESSUPOST

Data: 11/07/25

Pàg.: 2

2	P2241-52SS	m2	Repàs i piconatge de sòl de rasa d'amplària màxima 0,6 m, amb compactació del 95% PM (P - 23)	3,87	856,569	3.314,92
3	P2255-DPIL	m3	Rebliment i piconatge de rasa d'amplària fins a 0,6 m, amb el 50% de sorra i el 50% de terra de la pròpia excavació, en tongades de gruix de fins a 25 cm, utilitzant picó vibrant de combustible, amb compactació del 95% PM (P - 24)	34,16	168,075	5.741,44
4	P2214-AYNM	m3	Excavació per a caixa de paviment en terreny compacte (SPT 20-50), realitzada amb pala excavadora i càrrega directa sobre camió (P - 20)	3,85	188,636	726,25
5	P2241-52SN	m2	Repàs i piconatge de caixa de paviment, amb compactació del 95% PM (P - 22)	1,37	1.886,360	2.584,31
6	PUS01X01	PA	Partida alçada a justificar per possibles imprevistos en l'execució dels moviments de terres i la seva gestió. (P - 100)	625,46	1,000	625,46

TOTAL	Capítol	01.02	18.807,71
--------------	----------------	--------------	------------------

Obra	01	Pressupost 2025_07
Capítol	03	ENDERROCS

NUM. CODI	UA	DESCRIPCIÓ	PREL	AMIDAMENT	IMPORT	
1	P214W-FEME	m	Tall en paviment de formigó de 10 cm de fondària com a mínim amb màquina tallajunts amb disc de diamant per a paviment, per a delimitar la zona a demolar (P - 11)	5,31	366,834	1.947,89
2	P214W-FEMF	m	Tall en paviment de mescla bituminosa de 10 cm de fondària com a mínim amb màquina tallajunts amb disc de diamant per a paviment, per a delimitar la zona a demolar (P - 12)	3,98	382,254	1.521,37
3	P2147-DJ5X	m	Demolició de rigola de formigó, inclòs la base, amb retroexcavadora amb martell trencador i càrrega mecànica sobre camió (P - 8)	3,32	382,254	1.269,08
4	P2148-49L6	m	Demolició de vorada, inclòs la base, col·locada sobre formigó, amb martell trencador muntat sobre retroexcavadora i càrrega manual i mecànica de runa sobre camió o contenidor (P - 9)	3,06	655,254	2.005,08
5	P2146-DJ4A	m2	Demolició de paviment de panots i/o llamborda, col·locats sobre base de formigó de fins a 15 cm de gruix, inclòs la demolició de la base, d'amplària més de 2 m amb retroexcavadora amb martell trencador i càrrega sobre camió amb mitjans mecànics (P - 7)	3,54	1.832,640	6.487,55
6	P2146-DJ2N	m2	Demolició de paviment de mescla bituminosa de fins a 10 cm de gruix, d'amplària fins a 2 m amb retroexcavadora amb martell trencador i càrrega sobre camió amb mitjans mecànics (P - 6)	3,20	93,000	297,60
7	P214Y-I16M	m2	Demolició de gual de vianants i/o vehicles de pedra granítica i/o formigó sobre formigó, de 10 a 15 cm de gruix i <= 1.2 m d'amplària amb compressor i càrrega manual de runa sobre camió o contenidor, en entorn urbà sense dificultat de mobilitat, en voreres > 3 i <= 5 m d'amplària o calçada/plataforma única > 7 i <= 12 m d'amplària, sense afectació per serveis o elements de mobiliari urbà, en actuacions d'1 a 10 m2 (P - 13)	20,65	23,040	475,78
8	PUS01X02	PA	Partida alçada a justificar per possibles imprevistos en l'execució dels enderrocs i la seva gestió. (P - 101)	625,46	1,000	625,46

TOTAL	Capítol	01.03	14.629,81
--------------	----------------	--------------	------------------

Obra	01	Pressupost 2025_07
Capítol	04	BASES I PAVIMENTS

NUM. CODI	UA	DESCRIPCIÓ	PREL	AMIDAMENT	IMPORT	
1	P970-DFTM	m3	Base per a rigola amb formigó d'ús no estructural HNE-20/P/20 de resistència a compressió 20 N/mm2, consistència plàstica i grandària màxima del granulat 20 mm, escampat des de camió, estesa i vibratge manual, acabat reglejat (P - 37)	91,16	23,364	2.129,86



PRESSUPOST

*

Data: 11/07/25

Pàg.: 3

2	P976-IQXZ	m	Rigola de 30 cm d'amplària de peça doble capa de formigó color blanc, de 30x30x8 cm, per a rigoles, col·locades amb morter i rejuntades amb beurada de ciment (P - 38)	14,38	389,400	5.599,57
3	P965-OYNT	m	Vorada de pedra granítica, recta, escairada, serrada mecànicament i flamejada, per a vorada, de 15x25 cm, col·locada sobre base de formigó no estructural de 20 a 25 cm d'alçària i rejuntada amb morter (P - 35)	41,92	337,580	14.151,35
4	P967-E9ZL	m	Peça recta de formigó per a vorades model T2, doble capa, amb secció normalitzada de calçada C5 25x15 cm, segons UNE 127340, de classe climàtica B, classe resistent a l'abradió H i classe resistent a flexió U (R-6 MPa) segons UNE-EN 1340, col·locada sobre base de formigó no estructural HNE-15/P/40 de 20 a 25 cm d'alçària, i rejuntat amb morter per a ram de paleta (P - 36)	24,87	30,300	753,56
5	P982-B35S	m	Vorada remontable de pedra granítica escairada, buixardada, per a gual de vehicles amb peces tipus V40 (peça central) i V40 (peces laterals) de breinco o equivalent, de 40x19x30 cm, col·locada sobre base de formigó no estructural de 15 N/mm2 de resistència mínima a compressió i de 10 a 20 cm d'alçària i rejuntada. Inclòs peces especials laterals esquerra i dreta de 40 cm d'amplària. (P - 42)	64,57	21,520	1.389,55
6	P980-FELA	u	Capçal de gual de pedra granítica serrada mecànicament i flamejada, de 40x40 cm, amb la cantonada en forma corba d'1 peça, col·locada amb morter sobre base de formigó no estructural (P - 40)	123,79	16,000	1.980,64
7	P980-FEL8	u	Capçal de gual de pedra granítica serrada mecànicament i flamejada, de 40x40 cm, amb la cantonada en forma rectangular d'1 peça, col·locada amb morter sobre base de formigó no estructural (P - 39)	106,55	32,000	3.409,60
8	P982-B35O	m	Rampa per a gual de vianants-40 de 120 cm d'amplada, amb peça de pedra granítica serrada mecànicament i flamejada de forma rectangular, de 60x40 cm i 7 cm de gruix, col·locada amb morter sobre base de formigó no estructural HNE-20/P/10. Formació de rampa en dues franjes de 60cm; la primera franja amb peça flamejada especial amb botons indicadors i la segona franja amb peça llisa. (P - 41)	99,87	30,300	3.026,06
9	P931-10RN7	m3	Base de formigó de formigó en massa HM-20 / P / 20 / I amb una quantitat de ciment de 200 kg/m3 i relació aigua ciment =< 0,6, abocat des de camió amb estesa i vibratge manual, amb acabat reglejat, en entorn urbà sense dificultat de mobilitat, en voreres > 5 m d'amplària o calçada/plataforma única > 12 m d'amplària, amb afectació per serveis o elements de mobiliari urbà, en actuacions de més de 2 m3 (P - 34)	98,73	285,466	28.184,06
10	P9F3-US01	m2	Paviment de peces prefabricades de formigó de 60x40 cm i 7 cm de gruix, en voreres de més d'1 m d'amplària, col·locades amb morter de ciment 1:6, i rejuntades amb beurada de ciment fins a mitja peça i rejuntat amb sorra final. Peça de la casa Sorigué color Terracota o equivalent. Inclou franjes de 80 cm d'amplada amb peça indicadora per invidents de quatre franjes, desde el gual fins a línia de façana. (P - 46)	34,69	1.701,550	59.026,77
11	P9F3-US02	m2	Paviment de peça rectangular de formigó monocapa, marca Sorigué color terracota o equivalent, de 10x20 cm i 8 cm de gruix, preu alt, per a paviment, col·locats amb morter de ciment 1:6 i beurada de ciment (P - 47)	27,64	113,200	3.128,85
12	P9E1-JKYW	m2	Paviment de panot per a vorera gris de 20x20x2,5 cm, classe 1a, preu alt, sobre suport de 3 cm de sorra, col·locat a l'estesa amb sorra-ciment de 250 kg/m3 de ciment pòrtland i beurada de ciment pòrtland. Inclou franjes de 80 cm d'amplada amb panot indicador per invidents de quatre franjes, desde el gual fins a línia de façana. (P - 45)	26,01	86,100	2.239,46
13	P9GG-4Y2I	m3	Paviment de formigó per a paviments HF-3,5 MPa de resistència a flexotracció i consistència plàstica, sense additius, escampat amb transport interior mecànic de gasoil, estesa i vibratge mecànic i acabat ratllat manual (P - 48)	102,16	0,000	0,00
14	P992-US02	u	Escocell de 120x160 cm i 15 cm de fondària, amb peça d'escocell rectangular d'acer corten, de 8 mm de gruix, col·locat amb fonament i anellat de formigó d'ús no estructural HNE-15/P/40. (P - 43)	201,74	49,000	9.885,26
15	P993-US01	m2	Subministre i instal·lació de reblert drenant per escosells amb paviment tipus MULCH, realitzat in situ, incloent excavació de 9 cm de terres dins de l'escocell, reomplert de 4 cm amb grava de granulometria 14/20mm compactada i anivellada per mitjans manuals, garantint l'estabilitat del suport, reomplert amb cautxú reciclat SBR de	83,84	96,000	8.048,64



PRESSUPOST

*

Data: 11/07/25

Pàg.: 4

		3 cm aglutinat amb resina aromàtica, i capa d'acabat amb EPDM MULCH de 2 cm de gruix, color Marró, aglutinat amb resina aromàtica amb filtre U.V. (Igual a l'existent en el mateix carrer) (P - 44)				
16	PDKY-HP20	u	Col·locació de bastiment i tapa per a pericons de serveis de costat <= 80 cm (P - 75)	63,76	66,000	4.208,16
17	P9HC-HR30	u	Desplaçament d'equip d'estesa i fresat de mescla bituminosa en calent en horari diürn (P - 49)	630,66	1,000	630,66
18	F9H1US02	m2	Paviment de mescla bituminosa contínua en calent tipus D-10 (AC 16 surf B 50/70 D), amb betum asfàltic de penetració, de granulometria densa per a capa de trànsit i granulat granític, estesa i compactada, de 5 cm de gruix. Inclou acabat finals de tapes de clavegueram o aixecat de les mateixes, reixes d'imbornals i qualsevol altre element afectat dins la superfície d'actuació. Inclou el fresat de 5 cm de gruix mig de tota la superfície necessària per la correcta execució del paviment asfàltic, càrrega de runa sobre camió, transport de runa a abocador més pròxim i deposició controlada a dipòsit autoritzat de residus de paviments asfàltics. Inclou el reg d'adherència previ a la capa de rodadura. Inclou talls de paviment asfàltic necessaris als límits de la superfície a asfaltar. Inclou control de qualitat, presa, confecció de tres provetes cilíndriques, determinació de la densitat, trencament, estabilitat i fluència (assaig Marshall) d'una mostra de mescla bituminosa, segons la norma UNE-EN 12697-34, UNE-EN 12697-6. (P - 3)	19,09	2.100,000	40.089,00
19	PUS01X03	PA	Partida açada a justificar per possibles imprevistos en l'execució de bases i paviments. (P - 102)	1.250,93	1,000	1.250,93
TOTAL Capítol			01.04			189.131,98

Obra	01	Pressupost 2025_07
Capítol	05	XARXA DE SANEJAMENT

NUM. CODI	UA	DESCRIPCIÓ	PREL	AMIDAMENT	IMPORT	
1	PD731-UCZ3	m	Claveguera amb tub de paret estructurada per a sanejament soterrat sense pressió, de polietilè, diàmetre nominal DN 200, classe de rigidesa anular SN 8 (rigidesa anular 8 kN/m2), de superfícies interna llisa i externa perfilada de tipus B, codi d'àrea d'aplicació U, fabricació segons norma UNE-EN 13476-3, unió mitjançant maniguet extruït i junt elastomèric d'estanquitat, col·locat al fons de la rasa sobre llit de sorra de 10 cm de gruix i reblert de sorra fins a 30 cm per sobre del tub, amb picó vibrant de combustible (P - 66)	33,12	35,000	1.159,20
2	PD73A-VW2Q	u	Colze per a un canvi de direcció de 87,5° de polietilè, diàmetre nominal DN 200, connexió femella-femella, de superfícies interna llisa i externa llisa reforçada amb nervis, de fabricació injectada segons norma UNE-EN 13476-3, apte per a tub de sanejament soterrat sense pressió de superfícies interna llisa i externa perfilada segons norma UNE-EN 13476-3, per a doble unió elàstica amb anelles elastomèriques d'estanquitat, col·locat sobre llit de sorra de 10 cm de gruix i reblert de sorra fins a 30 cm per sobre del tub, amb picó vibrant de combustible (P - 67)	59,35	15,000	890,25
3	PD55-E3NL	u	Caixa per a embornal de 70x30x85 cm, amb parets de 10 cm de gruix sobre solera de 10 cm de formigó en massa HM - 20 / B / 20 / X0 amb una quantitat de ciment de 200 kg/m3 i relació aigua ciment =< 0.6 (P - 64)	67,72	15,000	1.015,80
4	PD50-481A	u	Bastiment i reixa de fosa dúctil, abatible i amb tanca, per a embornal, de 750x300x40 mm classe C250 segons norma UNE-EN 124 i 10 dm2 de superfície d'absorció col·locat amb morter (P - 63)	67,23	15,000	1.008,45
5	PDH0-HP4Z	u	Neteja i desembussada clavegueres, pous i fosses sèptiques de clavegueram amb introducció manual de mànega amb aigua a pressió, amb aparell pneumàtic vibrador incorporat des de compressor situat en camió cisterna (P - 71)	227,63	1,000	227,63
6	PUS01X04	PA	Partida açada a justificar per possibles imprevistos en l'execució de la xarxa de sanejament. (P - 103)	416,98	1,000	416,98



PRESSUPOST

*

Data: 11/07/25

Pàg.: 5

TOTAL	Capítol	01.05	4.718,31
--------------	----------------	--------------	-----------------

Obra	01	Pressupost 2025_07
Capítol	06	XARXA D'ENLLUMENAT PÚBLIC

NUM. CODI	UA	DESCRIPCIÓ	PREL	AMIDAMENT	IMPORT	
1	PDG1-Y SOL	m	Canalització de comunicacions amb tubs de PE amb 2 unitats de tub corbable corrugat de polietilè, de doble capa, llisa la interior i corrugada l'exterior, de 75 mm de diàmetre nominal, aïllant i no propagador de la flama, resistència a l'impacte de 20 J, resistència a compressió de 450 N, per a canalitzacions soterrades, situada en vorera, reblert amb sorra fins a 25 cm per sobre de la generatriu superior del tub més alt, banda continua de senyalització, de PE, situada a la part superior de la rasa, fil guia a cada tub, part proporcional d'accessoris d'unió, separadors i obturadors (P - 69)	10,72	385,000	4.127,20
2	PD31-LOUL	u	Pericó de pas i tapa fixa, de 45x45x40 cm de mides interiors, amb paret de 15 cm de gruix de maó calat de 290x140x100 mm, arrebossada i lliscada per dins amb morter 1:2:10, sobre solera de formigó en massa de 10 cm (P - 61)	104,00	7,000	728,00
3	PK1-DXA5	u	Bastiment quadrat i tapa quadrat de fosa dúctil per a pericó de serveis, recolzada, pas lliure de 400x400 mm i classe C250 segons norma UNE-EN 124, col·locada amb morter per a ram de paleta (P - 72)	57,09	7,000	399,63
4	PG33-US01	m	REinstal·lació de cablejat existent d'enllumenat públic per dins de nous corrugats. Inclou desconnexió dels fanals, retirada del cable, estesa i col·locació per dins de nous corrugats i connexió a fanal. Totalment acabada i en funcionament. (P - 79)	1,74	433,000	753,42
5	PG3B-E7CU	m	Conductor de coure nu, unipolar de secció 1x35 mm ² , muntat superficialment (P - 80)	7,63	30,000	228,90
6	PG33-E6V8	m	Cable amb conductor de coure de tensió assignada 0,6/1 kV, de designació RVFV, construcció segons norma UNE 21123-2, tetrapolar, de secció 4x6 mm ² , amb armadura de fleix d'acer i coberta del cable de PVC (RETENAX FLEJE), classe de reacció al foc Eca segons la norma UNE-EN 50575, col·locat en tub. Colors blau, negre, marró i gris. (P - 78)	6,24	105,000	655,20
7	FHN1US02	u	Formació de bases per enllumenat públic. Inclou obertura de pou de 80x80x80 cm (comptat a partida excavació), col·locació de tubs i plantilla de fanal i formigonat del pou. Inclou càrrega i transport de runes sobrants. (P - 4)	46,83	16,000	749,28
8	PHM2-DBEK	u	Subministre i col·locació de columna troncocònica de planxa d'acer galvanitzada per immersió en bany de zinc en calent de 77 micres de gruix mínim, de 3,5 m d'alçària, model HGH-Europeu o equivalent, amb base platina i porta enrasada, segons norma UNE-EN 40-5, col·locada sobre dau de formigó. Inclou els corresponents pernys d'ancoratge, femelles i contrafemelles, equip de derivació i protecció, amb fusibles de 6A, IP-55, cablejat interior amb línia de 2x2,5+1x2,5(T) mm ² 1KV, RV amb connexions, connexió a terra (piqueta inclosa), caixa tipus CAHORS DF21/2 clase II, muntada sobre dau de formigó de 0,8x0,8x1m. Totalment connectada i en funcionament. (P - 81)	264,71	3,000	794,13
9	PHNI-B5W6	u	Lluminària LED per a exterior, model MERAK de SIMON, de 75W de potència total, temperatura de color 4.000K, de distribució simètrica amb difusor de vidre i cos alumini fos, equipat amb dispositiu d'alimentació i control regulable DALI, flux lluminós 6410 lm, vida útil >=83000, aïllament elèctric de classe I, grau de protecció IP-66 i IK10 amb accessori per fixar vertical i acoblat a l'extrem del suport. REFERÈNCIA: MERAK SY GTF 0 SA_NDL_75W_1KIA23_2N_C1GYDECO- Referencia : 242-003902013 (P - 82)	535,26	3,000	1.605,78
10	PHV1-US01	u	Subministrament i instal·lació de sistema de telegestió marca ARELSA terminal CITILUX GPRS ETH-RS232-RS485 o equivalent, que integri comandament, alarmes, analitzador de xarxes, datalogger i centralització de perifèrics en una mateixa unitat. Ha de disposar de com a mínim 8 entrades per contactes lliures de tensió, 1 entrada	276,16	1,000	276,16

Codi Validació: 96ENTAX9KP2Y64AYWZTGWYHC4
Verificació: https://martorell.eadministracio.cat/
Document signat electrònicament des de la plataforma esPublico Gestiona | Pàgina 147 de 392



PRESSUPOST

Data: 11/07/25

Pàg.: 6

		analògica 1 4-20 Ma, 1 Entrada analògica 2 4-200Ma, 4 Sortides de relé de 5A 250V, 1 port sèrie 1 RS-232/RS-485 optoïllat, 1 port sèrie 2 RS-485 optoïllat, 1 port Ethernet connector RJ45, 3 Tomes de tensió de 32 Vac a 500 Vac, 3 Tomes d'intensitat amb transformador X / 0,2 ^o , Lectures de tensió classe 0,5, Resta de lectures amb precisió del 1%, Tensió d'alimentació 1 230 Vac +-15%, Frecuencia alimentació 45 a 65 Hz, Tensió de alimentació 2 12 VDC, Memoria RAM protegida amb bateria Ni-Cd., rellotge de quars de alta precisió, caixa segons Din 43880 per muntatge rail simètric, marcat CE, i amb rellotge intern amb bateria amb 16 anys de reserva sense tensió. Inclou petit material de connexió, dispositiu de comunicacions GPRS, trafos d'intensitat 10-50-25/0,2 A per amidaments de consums i paràmetres elèctrics, material auxiliar com font d'alimentació antena, cablejat i relés per detecció de tancament de circuit. Inclou el cost anual de targeta SIM GPRS amb durada de contracte d'1 any. El sistema ha de ser compatible amb el servidor de base de dades SQL existent de Citigis (P - 84)				
11	EGPA01	u	Legalització quadre elèctric . Inclou taxes, inspecció inicial per organisme de control, projecte ampliació elèctrica, butlletins d'instal.lació i d'altre documentació tècnica necessària. (P - 1)	863,14	1,000	863,14
12	EGPA02	pa	Partida alçada a justificar per la reparació de possibles incidències al legalitzar al quadre elèctric i totes les linees que s'alimenten del quadre, inclòs la nova línia i les existents. (P - 2)	4.169,76	1,000	4.169,76
13	PUS01X05	PA	Partida alçada a justificar per possibles imprevistos en l'execució de la instal.lació d'enllumenat públic. (P - 104)	1.667,90	1,000	1.667,90
14	PHR0-8XXV	u	Trasllat de llumenera existent, col·locat sobre dau de formigó (P - 83)	144,71	16,000	2.315,36
TOTAL Capítol			01.06			19.333,86

Obra 01 Pressupost 2025_07
Capítol 07 XARXA DE TELEFONIA

NUM. CODI	UA	DESCRIPCIÓ	PREL	AMIDAMENT	IMPORT	
1	PDG2-PZNX	m	Canalització amb quatre tubs corbables corrugats de polietilè de 75 mm de diàmetre nominal, de doble capa, i dau de recobriment de 40x40 cm amb formigó d'ús no estructural HNE-20/P/20 de resistència a compressió 20 N/mm2, consistència plàstica i grandària màxima del granulat 20 mm, fil guia a cada tub, part proporcional d'accessoris d'unió, separadors i obturadors (P - 70)	21,55	358,000	7.714,90
2	PDK2-VL6W	u	Pericó de registre de fàbrica de maó de 60x60x60 cm, per a instal.lacions de serveis, amb parets de 15 cm de gruix de maó calat de 290x140x100 mm, arrebossada i lliscada interiorment amb morter mixt amb una proporció en volum 1:2:10, sobre solera de formigó de 20 cm de gruix i reblert lateral amb terra de la mateixa excavació (P - 74)	145,15	8,000	1.161,20
3	PDK1-W8EA	u	Bastiment quadrat i tapa quadrat de fosa dúctil per a pericó de serveis, recolzada, pas lliure de 600x600 mm i classe C250 segons norma UNE-EN 124, col·locada amb morter per a ram de paleta (P - 73)	113,40	8,000	907,20
TOTAL Capítol			01.07		9.783,30	

Obra 01 Pressupost 2025_07
Capítol 10 XARXA DE REG

NUM. CODI	UA	DESCRIPCIÓ	PREL	AMIDAMENT	IMPORT	
1	PDG1-YSNB	m	Canalització de comunicacions amb tubs de PE amb 1 unitat de tub corbable corrugat de polietilè, de doble capa, llisa la interior i corrugada l'exterior, de 125 mm de diàmetre nominal, aïllant i no propagador de la flama, resistència a l'impacte de 28 J, resistència a	10,58	350,000	3.703,00

Codi Validació: 96EN7A9X9KP2Y64AYWZTGWYHC4
Verificació: https://martorell.eadministracio.cat/
Document signat electrònicament des de la plataforma esPublico Gestiona | Pàgina 148 de 392



PRESSUPOST

*

Data: 11/07/25

Pàg.: 7

		compressió de 450 N, per a canalitzacions soterrades, situada en terra, reblert amb sorra fins a 25 cm per sobre de la generatriu superior del tub més alt, fil guia a cada tub, part proporcional d'accessoris d'unió, separadors i obturadors (P - 68)				
2	PFB4-DW59	m	Tub de polietilè de designació PE 40, de 32 mm de diàmetre nominal, de 10 bar de pressió nominal, sèrie SDR 7,4, UNE-EN 12201-2, connectat a pressió, amb grau de dificultat mig, utilitzant accessoris de plàstic, i col·locat al fons de la rasa (P - 76)	4,86	350,000	1.701,00
3	PJS0-9EFZ	u	Anella per a reg per degoteig formada per 1 volta de tub de 16 mm de diàmetre, amb degoters autocompensats integrats cada 33 cm, amb marcatge identificatiu d'aigua no potable, amb un diàmetre de l'anella de 120 cm, soterrada 10 cm, amb l'obertura i el tancament de la rasa inclosos. Totalment connectada i en funcionament. (P - 88)	15,71	49,000	769,79
4	PD31-LOUM	u	Pericó de pas, per a tapa registrable, de 60x60x50 cm de mides interiors, amb paret de 15 cm de gruix de maó calat de 290x140x100 mm, arrebossada i lliscada per dins amb morter 1:2:10, sobre solera de formigó en massa de 10 cm (P - 62)	170,88	2,000	341,76
5	PDK1-W8EA	u	Bastiment quadrat i tapa quadrat de fosa dúctil per a pericó de serveis, recolzada, pas lliure de 600x600 mm i classe C250 segons norma UNE-EN 124, col·locada amb morter per a ram de paleta (P - 73)	113,40	2,000	226,80
6	PJSA2-92MP	u	Programador de reg amb alimentació amb piles, sistema de programació per teclat via radio, preu mitjà, per a un nombre màxim d'1 estacions, muntat superficialment, connectat als aparells de control, als elements governats, programat i comprovat. Programador a piles (9V) amb Bluetooth TBOS-BT o equivalent. (P - 89)	134,70	2,000	269,40
7	PJSS-IRW9	u	Vàlvula de rentat per a instal·lació de reg per degoteig, de material plàstic, d'1'' de diàmetre, instal·lada en pericó (P - 91)	11,82	2,000	23,64
8	PJSE-6UCE	u	Electrovàlvula per a instal·lació de reg, d'1'' de diàmetre, de material plàstic, amb solenoide de 9 V, per a una pressió màxima de 10 bar, connectada a les xarxes elèctrica i d'aigua amb connectors estancs (P - 90)	42,21	2,000	84,42
9	PJMA-HAH3	u	Manòmetre de glicerina per a una pressió de 0 a 10 bar, d'esfera de 63 mm i rosca d'1/4' de D, col·locat roscat (P - 86)	17,98	2,000	35,96
10	PJMA-US01	u	Regulador de pressió de llautó de 1'' (P - 87)	22,58	2,000	45,16
11	PJ64-US01	u	Filtre tipus Y per a xarxa de subministrament d'aigua, de diàmetre nominal 1'', de pressió nominal 16 bar, amb cos de llautó, malla d'acer inoxidable amb bany de plata de pas 0,05 mm, connexió roscada, autonetejant, connectat a la xarxa (P - 85)	19,52	2,000	39,04

TOTAL	Capítol	01.10			7.239,97
--------------	----------------	--------------	--	--	-----------------

Obra	01	Pressupost 2025_07
Capítol	11	JARDINERIA

NUM. CODI	UA	DESCRIPCIÓ	PREL	AMIDAMENT	IMPORT	
1	FR45US01	m	Subministre i col·locació de barrera antiarrels de làmina geotextil d'alta resistència a penetració de les arrels, amb doble capa calandrada i laminada, de polipropilè de 280 gm2 de pes específic i 1 mm de gruix, amb una resistència a la rotura de 500/250 N/5cms i una elongació del 20/30 %, de 65 cm de profunditat. Totalment instal·lat segons especificacions tècniques del fabricant. (P - 5)	8,44	622,000	5.249,68
2	PR35-8RWD	m3	Subministre i col·locació de preparació de Terra Amsterdam a base de sorra rentada granítica 0-3,5mm, amb un 10% de compost vegetal i 10% de terra textura franc-llimosa o franc-argilosa provinent de la propia excavació, més 500g/m³ d'hidrogel, tot barrejat successivament "in situ" i col·locat dins de la rasa de plantació per tongades de 25-30 cm de gruix, lleugera compactació entre capes i refinat final. (P - 94)	66,31	161,720	10.723,65
3	PR31-8RX1	m3	Grava de pedrera de pedra calcària de 18 a 25 mm, subministrada en sacs de 0,8 m3 i escampada amb retroexcavadora petita i mitjans manuals (P - 93)	89,74	37,320	3.349,10



PRESSUPOST

*

Data: 11/07/25

Pàg.: 8

4	P7B1-6Q5L	m2	Geotèxtil format per feltre de polipropilè teixit de 100 a 110 g/m2, col·locat sense adherir (P - 33)	3,09	248,800	768,79
5	PR60-8Y46	u	Plantació d'arbre planifoli amb pa de terra o contenidor, de 18 a 25 cm de perímetre de tronc a 1 m d'alçària (a partir del coll de l'arrel), excavació de clot de plantació de 100x100x60 cm amb mitjans mecànics, en un pendent inferior al 25 %, reblert del clot amb substitució total de terra de l'excavació per terra de jardineria, primer reg i càrrega de les terres sobrants a camió (P - 97)	62,14	49,000	3.044,86
6	PD5L-6QB8	m	Drenatge amb tub circular perforat de polietilè d'alta densitat de 50 mm de diàmetre i reblert amb material filtrant fins a 50 cm per sobre del dren (P - 65)	19,17	73,500	1.409,00
7	PRZ0-906K	u	Aspratge doble d'arbre mitjançant 2 rols de fusta de pi tractada en autoclau de secció circular, de 10 cm de diàmetre i 2,5 m de llargària, clavat al fons del forat de plantació 30 cm, i amb 2 abraçadores regulables de goma o cautxú (P - 99)	28,81	98,000	2.823,38
8	PR456-8XDN	u	Subministrament de Sophora japonica de perímetre de 25 a 30 cm, amb pa de terra de diàmetre mínim 82,5 cm i profunditat mínima 57,75 cm segons fórmules NTJ (P - 96)	203,27	49,000	9.960,23
9	PR437-8UV5	u	Subministrament de Grevillea robusta de perímetre de 25 a 30 cm, en contenidor de més de 80 l (P - 95)	271,00	0,000	0,00
10	PUS01X06	PA	Partida alçada a justificar per possibles imprevistos en l'execució de la instal·lació de reg i la jardineria. (P - 105)	2.918,83	1,000	2.918,83
TOTAL Capítol			01.11			40.247,52

Obra	01	Pressupost 2025_07
Capítol	12	SENYALITZACIÓ HORIZONTAL

NUM. CODI	UA	DESCRIPCIÓ	PREL	AMIDAMENT	IMPORT	
1	PBA3-DXOF	m	Pintat sobre paviment de marca vial longitudinal discontinua per a ús permanent i retrorreflectant en sec, amb humitat i amb pluja, tipus P-RR, de 15 cm d'amplària i 1/2 de relació pintat/no pintat, amb pintura acrílica de color blanc i microesferes de vidre, aplicada mecànicament mitjançant polvorització (P - 54)	0,60	201,000	120,60
2	PBA3-DXMK	m	Pintat sobre paviment de marca vial longitudinal contínua per a ús permanent i retrorreflectant en sec, amb humitat i amb pluja, tipus P-RR, de 15 cm d'amplària, amb pintura acrílica de color blanc i microesferes de vidre, aplicada mecànicament mitjançant polvorització (P - 53)	0,85	277,500	235,88
3	PBA3-US01	m	Pintat sobre paviment de marca vial longitudinal discontinua per a ús permanent i retrorreflectant en sec, amb humitat i amb pluja, tipus P-RR, de 40 cm d'amplària, amb pintura acrílica de color blanc i microesferes de vidre, aplicada mecànicament mitjançant polvorització (P - 55)	2,64	19,000	50,16
4	PBA2-FIHW	m2	Pintat sobre paviment de marca vial superficial per a ús permanent i retrorreflectant en sec, amb humitat i amb pluja, tipus P-RR, amb plàstic d'aplicació en fred de dos components de color blanc i microesferes de vidre, aplicada amb màquina d'accionament manual. Franjes de 40 cm de gruix. (P - 50)	8,19	65,400	535,63
5	PBA2-US01	m2	Pintat sobre paviment de marca vial superficial per a ús permanent i retrorreflectant en sec, amb humitat i amb pluja, tipus P-RR, amb plàstic d'aplicació en fred de dos components, i dos colors, blanc i vermell, microesferes de vidre, aplicada amb màquina d'accionament manual. (P - 51)	16,38	78,315	1.282,80
6	PBA2-US02	ut	Pintat sobre paviment de marca vial superficial (SÍMBOL CEDA) per a ús permanent i retrorreflectant en sec, amb humitat i amb pluja, tipus P-RR, amb plàstic d'aplicació en fred de dos components, color blanc, microesferes de vidre, aplicada amb màquina d'accionament manual. (P - 52)	28,01	2,000	56,02



PRESSUPOST

*

Data: 11/07/25

Pàg.: 9

TOTAL	Capítol	01.12	2.281,09
--------------	----------------	--------------	-----------------

Obra	01	Pressupost 2025_07
Capítol	13	SENYALITZACIÓ VERTICAL

NUM. CODI	UA	DESCRIPCIÓ	PREL	AMIDAMENT	IMPORT	
1	PBBM-4IMH	m	Suport de tub d'acer galvanitzat de 60mm de diàmetre i 2mm de gruix, col·locat a terra formigonat. Inclou la perforació del paviment i/o l'excavació necessària. (P - 60)	11,65	12,000	139,80
2	PBBB-DVJV	u	Placa informativa per a senyals de trànsit d'acer galvanitzat i pintat, de 40x40 cm, acabada amb pintura no reflectora, fixada mecànicament (P - 57)	35,17	6,000	211,02
3	PBBF-DUJH	u	Placa circular per a senyals de trànsit, d'acer galvanitzat i pintat, de 60 cm de diàmetre, acabada amb pintura no reflectora, fixada mecànicament (P - 58)	48,98	6,000	293,88
4	PBBH-DVF7	u	Placa triangular per a senyals de trànsit, d'acer galvanitzat i pintat, de 70 cm de costat, acabada amb pintura no reflectora, fixada mecànicament (P - 59)	37,94	2,000	75,88
5	PBB9-DTKZ	u	Placa complementària per a senyals de trànsit, d'acer galvanitzat i pintat, de 60x20 cm, acabada amb pintura no reflectora, fixada al senyal (P - 56)	44,74	1,000	44,74

TOTAL	Capítol	01.13	765,32
--------------	----------------	--------------	---------------

Obra	01	Pressupost 2025_07
Capítol	14	MOBILIARI URBÀ

NUM. CODI	UA	DESCRIPCIÓ	PREL	AMIDAMENT	IMPORT	
1	PQ23-DLWC	u	Subministre i col·locació de paperera trabucable ref C-23F-CH de grup fabregas o equivalent de 45 cm de diàmetre, de planxa d'acer galvanitzada i pintada en color oxiron negre forja , amb base perforada i suports de 50x20x1,5 mm, fixada mecànicament a dau de formigó inclòs en el preu. (P - 92)	71,99	7,000	503,93

TOTAL	Capítol	01.14	503,93
--------------	----------------	--------------	---------------

Obra	01	Pressupost 2025_07
Capítol	15	GESTIÓ DE RESIDUS

NUM. CODI	UA	DESCRIPCIÓ	PREL	AMIDAMENT	IMPORT	
1	P2R3-FINL	m3	Transport de terres contaminades a instal·lació autoritzada de gestió de residus, amb camió de 12 t i temps d'espera per a la càrrega amb mitjans mecànics, amb un recorregut de més de 5 i fins a 10 km (P - 25)	4,52	767,713	3.470,06
2	P2RA-EU7K	m3	Disposició controlada en dipòsit autoritzat inclòs el cànon sobre la deposició controlada dels residus de la construcció, segons la LLEI 8/2008, de residus de terra inerts amb una densitat 1,6 t/m3, procedents d'excavació, amb codi 17 05 04 segons la Llista Europea de Residus (P - 31)	7,76	767,713	5.957,45
3	P2R5-DT1E	m3	Transport de residus a instal·lació autoritzada de gestió de residus, amb camió de 12 t i temps d'espera per a la càrrega a màquina, amb un recorregut de més de 5 i fins a 10 km (P - 26)	5,41	691,106	3.738,88
4	P2RA-EU7I	m3	Disposició controlada en dipòsit autoritzat inclòs el cànon sobre la deposició controlada dels residus de la construcció, segons la LLEI 8/2008, de residus de formigó inerts amb una densitat 1,45 t/m3, procedents de construcció o demolició, amb codi 17 01 01 segons la Llista Europea de Residus (P - 30)	13,30	678,551	9.024,73



PRESSUPOST

*

Data: 11/07/25

Pàg.: 10

5	P2RA-M8VT	m3	Disposició controlada en dipòsit autoritzat inclòs el cànon sobre la deposició controlada dels residus de la construcció, segons la LLEI 8/2008, de residus d'aglomerat asfàltic no perillosos amb una densitat 1,45 t/m3, procedents de construcció o demolició, amb codi 17 03 02 segons la Llista Europea de Residus (P - 32)	14,14	12,555	177,53
6	P2R5-DT1F	m3	Transport de residus a instal·lació autoritzada de gestió de residus, amb camió de 12 t i temps d'espera per a la càrrega a màquina, amb un recorregut de més de 10 i fins a 15 km (P - 27)	7,37	275,625	2.031,36
7	P2RA-EU7D	m3	Disposició controlada en planta de compostatge de residus de troncs i soques no perillosos amb una densitat 0,9 t/m3, procedents de poda o sega, amb codi 20 02 01 segons la Llista Europea de Residus (P - 29)	60,05	104,125	6.252,71
8	P2RA-EU73	m3	Disposició controlada en planta de compostatge de residus vegetals nets no perillosos amb una densitat 0,5 t/m3, procedents de poda o sega, amb codi 20 02 01 segons la Llista Europea de Residus (P - 28)	20,85	171,500	3.575,78
TOTAL Capítol			01.15			34.228,50

(*) Branques incompletes





RP. RESUM PRESSUPOST

PROJECTE DE RENOVACIÓ DE VORERES I ARBRAT DELS CARRERS
SANT LLORENÇ D'HORTONS, CASTELLVI DE ROSANES I AVDA CAMÍ FONDO DE MARTORELL



RESUM DE PRESSUPOST

Data: 11/07/25

Pàg.: 1

NIVELL 2 : Capítol			Import
Capítol	01.01	TREBALLS PREVIS	10.688,39
Capítol	01.02	MOVIMENT DE TERRES	18.807,71
Capítol	01.03	ENDERROCS	14.629,81
Capítol	01.04	BASES I PAVIMENTS	189.131,98
Capítol	01.05	XARXA DE SANEJAMENT	4.718,31
Capítol	01.06	XARXA D'ENLLUMENAT PÚBLIC	19.333,86
Capítol	01.07	XARXA DE TELEFONIA	9.783,30
Capítol	01.08	XARXA DE GAS	0,00
Capítol	01.09	XARXA D'AIGUA POTABLE	0,00
Capítol	01.10	XARXA DE REG	7.239,97
Capítol	01.11	JARDINERIA	40.247,52
Capítol	01.12	SENYALITZACIÓ HORIZONTAL	2.281,09
Capítol	01.13	SENYALITZACIÓ VERTICAL	765,32
Capítol	01.14	MOBILIARI URBÀ	503,93
Capítol	01.15	GESTIÓ DE RESIDUS	34.228,50
Obra	01	Pressupost 2025_07	352.359,69

352.359,69

NIVELL 1 : Obra			Import
Obra	01	Pressupost 2025_07	352.359,69
			352.359,69





UF. ULTIM FULL



RENOVACIÓ DE VORERES I ARBRAT DELS CARRERS SANT LLORENÇ D'HORTONS,
CASTELLVÍ DE ROSANES I AVDA. CAMÍ FONDO DE MARTORELL

PRESSUPOST D'EXECUCIÓ PER CONTRACTE

Pàg. 1

PRESSUPOST D'EXECUCIÓ MATERIAL.....	352.359,69
13 % D.G. SOBRE 352.359,69.....	45.806,76
6 % B.I. SOBRE 352.359,69.....	21.141,58
1,5 % SiS SOBRE 352.359,69.....	5.285,40
Subtotal	424.593,43
21 % IVA SOBRE 424.593,43.....	89.164,62
TOTAL PRESSUPOST PER CONTRACTE €	513.758,05

Aquest pressupost d'execució per contracte puja a

(CINC-CENTS TRETZE MIL SET-CENTS CINQUANTA-VUIT EUROS AMB CINC CÈNTIMS)





Ajuntament
de Martorell

- I MEMÒRIA I ANNEXOS
- II PRESSUPOST
- III **PLEC DE PRESCRIPCIONS TÈCNIQUES**





PLEC DE PRESCRIPCIONS TÈCNIQUES GENERALS

1. DEFINICIÓ I NORMES D'APLICACIÓ GENERAL

Definició

Aquest Plec de Condicions Tècniques Particulars té per objecte estructurar la realització, fins a l'execució total, de totes les obres que es detallen en els documents que l'integren i que es representen en els plànols adjunts, la construcció de les quals s'ha d'ajustar a les prescripcions contingudes en aquest plec particular i a les instruccions del tècnic director de les obres, a qui correspon la interpretació autoritzada d'aquells i que resoldrà les dificultats de detall que es puguin presentar.

Els documents del projecte són els següents:

TOM I:	Documentació escrita
	I Memòria i Annexos
	II Pressupost
	III Plec de prescripcions tècniques
TOM II:	Documentació gràfica. Plànols

S'entén per documents contractuals els que resten incorporats al contracte i que són de compliment obligat, llevat de modificacions degudament autoritzades. Aquests documents, en cas de licitació sota pressupost, són:

- Plànols
- Plec de Condicions amb els dos capítols (Prescripcions Tècniques Generals i Prescripcions Tècniques Particulars)
- Quadre de preus, núm. 1
- Quadre de preus, núm. 2
- Pressupost total

La resta de documents o dades del projecte són informatius, i els constitueixen la Memòria, amb tots els Annexos, els Mesuraments i els Pressupostos Parcials.

Els esmentats documents informatius representen només una opinió fonamentada de l'Administració, sense que això signifiqui que es responsabilitzi de la certesa de les dades que es subministren. Aquestes dades s'han de considerar, tan sols, com a complement d'informació que el contractista ha d'adquirir directament i amb els seus propis mitjans.

Només els documents contractuals definits a l'apartat anterior constitueixen la base del contracte; per tant, el contractista no podrà al·legar cap modificació de les condicions del contracte basant-se en les dades que contenen els documents informatius (com, per exemple, preus de bases de personal, maquinària i materials, préstecs o abocadors, distàncies de transport, característiques dels materials de l'explanació, justificació de preus, etc.), llevat que aquestes dades apareguin en algun document contractual.

El contractista serà, doncs, responsable de les errades que puguin derivar-se del fet de no obtenir prou informació directa que rectifiqui o ratifiqui la continguda als documents informatius del projecte.

Si hi havia contradicció entre els plànols i les prescripcions tècniques particulars, en cas d'incloure's aquestes com a document que complementi el Plec de Condicions Generals, prevaldria el que prescriuen les prescripcions tècniques particulars. En qualsevol cas, ambdós documents prevalen sobre les prescripcions tècniques generals.





El que s'ha esmentat al plec de condicions i omès als plànols, o viceversa, ha de ser executat com si hagués estat exposat en ambdós documents, sempre que, a criteri del director, quedin prou definides les unitats d'obra corresponents i aquestes tinguin preu al contracte.

Es considera aplicable la legislació que substitueixi, modifiqui o complementi les disposicions esmentades i la nova legislació aplicable que es promulgui, sempre que sigui vigent amb anterioritat a la data del contracte.

En cas de contradicció o simple complementació de diverses normes, es tindran en compte, en tot moment, les condicions més restrictives.

L'adjudicatari s'ha d'atènyer, en l'execució d'aquestes obres, a tot allò que sigui aplicable en les disposicions vigents en relació a la reglamentació de treball, assegurances de malalties, subsidis familiars, plus, subsidis de vellesa, gratificacions, vacances, retribucions especials, hores extres, càrregues socials i, en general, totes les disposicions que s'hagin dictat o es dictin per regular les condicions laborals a les obres per contracte amb destinació a l'Administració Pública.

Altres instruccions, normes i disposicions aplicables.

El Plec de Condicions Tècniques Particulars es completa i complementa amb els següents documents, sempre que no modifiquin ni s'oposin al que en el s'especifica.

Documents del Projecte

- * **Plànols del Projecte:** Defineixen l'obra que s'ha de realitzar. En cas de contradicció entre els Plànols i el Plec de Condicions Tècniques Particulars, preval el que prescriu aquest darrer.
- * **Pressupost del Projecte:** En aquest es mesura i valora l'obra, la qual s'ha d'ajustar al Quadre de Preus unitaris del Projecte.

Contractació

- * **Text refós de la Llei de Contractes de les Administracions Públiques.** Reial Decret Legislatiu 2/2000 de 16 de juny.
- * **Reglament d'obres, activitats i serveis dels ens locals.** Decret 179/1995 de 13 de juny
- * **Plec de Clàusules Administratives Generals aplicables a la contractació d'obres i instal·lacions de la M.M.A.M.B.**
- * **Plec de Clàusules Administratives Particulars del contracte d'obres i instal·lacions de la M.M.A.M.B.,** per la contractació de les obres del present projecte de referència.

General

- * **Código Técnico de la edificación (C.T.E.).**
- * **Norma bàsica de l'edificació. EA-95 Estructures d'acer en l'edificació.** Reial Decret 1829/1995 de 10 de novembre.
- * **Normes UNE.** Instruccions de l'Institut Nacional de Racionalització i Normalització.
- * **Recomanacions i normes de l' Organització Internacional de Normalització (I.S.O.).**
- * **Plec de prescripcions tècniques generals per a obres de carreteres i ponts (PG-3).** Aprovat per Ordre Ministerial de 6 de febrer de 1.976 (BOE 7 de juliol de 1.976) i modificacions aprovades posteriorment.

Seguretat i Salut

- * **Llei 31/1995 de Prevenció de Riscos Laborals.**
- * **R.D. 1627/1997** pels que s'estableixen les disposicions mínimes de seguretat i salut a les obres de construcció.
- * **Mesures per a promoure la millora de la seguretat.** Directiva 89/391/CEE





- * **Protecció de la maternitat i al tractament de les relacions de treball temporal i en empreses de treball temporal.** Directives 92/85/CEE, 94/33/CEE i 91/383/CEE
- * **Conveni 155 de la OIT sobre seguretat i salut dels treballadors i medi ambient de treball.**
- * **Seguretat de màquines.** Directives 89/392/CEE, 91/368/CEE i R.D. 1435/1992
- * **Equips de protecció individual.** Directiva 89/656/CEE i R.D. 1407/1992
- * **Reglament dels serveis de prevenció.** R.D. 39/1997 i R.D.780/1998 que modifica articles del R.D. 39/1997
- * **Capítols no derogats de la Ordenança General de Seguretat i Higiene en el treball (títol II)**
- * **Estatut dels treballadors**
- * **Reglament sobre protecció sanitària contra radiacions ionitzants.** B.O.E. 12/02/1992
- * **Protecció operacional de treballadors externs amb risc d'exposició a radiacions ionitzants per intervenció per intervenció en zona controlada.** R.D. 413/1997
- * **Disposicions mínimes en matèria de senyalització seguretat i salut en el treball.** R.D. 485/1997
- * **Disposicions mínimes de seguretat i salut als llocs de treball.** R.D. 486/1997
- * **Disposicions mínimes de seguretat i salut relatives a la manipulació manual de càrregues que impliquin riscos, en particulars dorsolumbars pels treballadors.** R.D. 487/1997
- * **Disposicions mínimes de seguretat i salut relatives al treball amb equips que inclouen pantalles de visualització.** R.D. 488/1997
- * **Protecció dels treballadors contra riscos relacionats amb l'exposició a agents biològics durant el treball.** R.D. 664/1997
- * **Protecció dels treballadors contra riscos relacionats amb l'exposició a agents cancerígens durant el treball.** R.D. 665/1997
- * **Proteccions mínimes de seguretat i salut relatives a la utilització pels treballadors de equips de protecció individual.** R.D. 773/1997
- * **Disposicions mínimes de seguretat i salut per la utilització pels treballadors dels equips de treball.** R.D. 1215/1997
- * **Prescripcions mínimes de seguretat i salut que han d'aplicar-se a obres temporals i mòbils.** Directiva 92/057/CEE
- * **Obligatorietat d'un estudi de seguretat als projectes d'edificació i obres públiques.** R.D. 555/86
- * **Reglament de seguretat industrial**

Ciments, aglomerants i acers

- * **Plec de Prescripcions Tècniques Generals per a la recepció de Ciments (RC/97)** R.D. 776/1997 de 30 de maig
- * **Instrucció de formigó estructural (EHE).** Reial Decret 2661/1998 d'11 de desembre.
- * **Instrucció per a estructures d'acer, Eduardo Torroja.** I.E.M.-62.
- * **Recomanacions Internacionals Unificades per al Càlcul i la Execució de les Obres de Formigó Armat.** (C.E.B.).

Vialitat

- * **Llei de carreteres 25/1.988** de 29 de juliol (B.O.E. del 30).
- * **Instruccions de carreteres (I.C.)**
- * **Control de qualitat dels materials i unitat d'obra.** Decret 77/1984 de 4 de març i ordre publicada en el DOG el 21 de març de 1984

I qualsevol altra disposició legal vigent durant l'obra, tant de l'Estat, com de la Generalitat de Catalunya. Per a l'aplicació i acompliment d'aquestes normes, així com per a la interpretació d'errors o omissions





continguts a les mateixes, es seguirà tant per part de la Contracta com per la Direcció de les Obres, l'ordre de més gran a més petit rang legal de les disposicions que hagin servit per a la seva aplicació.

Serà responsabilitat del Contractista conèixer-les i complir-les sense poder al·legar en cap cas que no se li hagi fet comunicació explícita

2. DISPOSICIONS GENERALS

Funcions del director de l'obra

Les funcions del director, pel que fa a la direcció, el control i la vigilància de les obres, són les següents:

- Exigir al contractista, directament o per mitjà del personal a les seves ordres, el compliment de les condicions contractuals.
- Garantir l'execució de les obres amb estricta subjecció al Projecte aprovat o a les modificacions degudament autoritzades i el compliment del programa de treball.
- Definir i precisar aquelles condicions tècniques que els Plecs de Prescripcions corresponents deixen a la seva decisió.
- Autoritzar l'inici dels treballs i comprovar el replanteig general i els de detall.
- Resoldre totes les qüestions tècniques que s'escaiguin pel que fa a interpretació de plànols, condicions de materials i d'execució d'unitats d'obra, sempre que no es modifiquin les condicions del contracte.
- Atendre les interpellacions que qualsevol ciutadà pugui realitzar a l'execució de l'obra per remetre-les a l'autoritat competent segons el tema plantejat.
- Estudiar les incidències o els problemes plantejats en les obres que impedeixin el compliment normal del contracte o n'aconsellin la modificació, i tramitar, si escau, les propostes corresponents.
- Proposar les actuacions adients per obtenir, dels organismes oficials i dels particulars, els permisos i les autoritzacions necessaris per a l'execució de les obres i l'ocupació dels béns afectats per aquestes, i resoldre els problemes plantejats pels serveis i les servituds relacionats amb les obres.
- Assumir personalment i sota la seva responsabilitat, en cas d'urgència o gravetat, la direcció immediata de determinades operacions o treballs en curs; per la qual cosa el contractista haurà de posar a la seva disposició el personal, el material i els mitjans de tot tipus de l'obra.
- Definir, determinar i supervisar els assajos, les proves i les anàlisis i altres operacions del Control de Qualitat, com també la interpretació i valoració dels resultats.
- Acreditar al contractista les obres realitzades, d'acord amb el que disposen els documents del contracte.
- Participar en les recepcions i redactar la liquidació, d'acord amb les normes legals establertes.

El contractista restarà obligat en tot moment a prestar la seva col·laboració al director per al desenvolupament normal de les funcions que li són encomanades.

Personal del contractista

La Direcció de l'obra vetllarà especialment perquè les funcions de delegat del contractista i la resta del seu personal facultatiu recaiguin sobre persones que tinguin la titulació requerida.

La Direcció podrà suspendre els treballs, sense que això signifiqui cap alteració dels termes i terminis del contracte, quan aquells no es duguin a terme sota la direcció del personal facultatiu designat per fer-ho.

El Director Facultatiu podrà exigir al contractista la designació de nou personal facultatiu quan així resulti de les necessitats dels treballs. En els casos d'incompliment de les ordres rebudes o de negativa a subscriure, amb conformitat o observacions, els documents que reflecteixin el desenvolupament de les obres -com els comunicats de situació, les dades d'amidaments d'elements a ocultar, els resultats d'assajos, les ordres de la Direcció i d'altres definits per les disposicions del contracte o convenients perquè es desenvolupi millor- es presumirà que hi ha aquell requisit.





Les empreses instal·ladores subcontractades hauran de disposar de les homologacions pertinents. En el cas específic de les empreses instal·ladores de sistemes d'alarma, aquestes hauran d'estar expressament autoritzades per la Direcció General de Seguretat.

Ordres al contractista

La Direcció Facultativa serà l'únic interlocutor ordinari entre la propietat i l'adjudicatari. Les ordres emanades de la superioritat jeràrquica del director, llevat de casos de reconeguda urgència, es comunicaran sempre al contractista per mitjà de la Direcció d'obra. I en els casos excepcionals esmentats, l'autoritat promotora de l'ordre la comunicarà a la Direcció amb la mateixa urgència.

El contractista no pot en cap moment atendre, sense autorització expressa del director facultatiu, cap sol·licitud de modificació de les obres de procedència aliena. Les observacions, peticions i reclamacions que puguin fer-li arribar altres persones que es considerin afectades per les obres les remetrà amb la diligència requerida a la Direcció de l'obra perquè disposi el que calgui en cada cas.

En aquelles obres en què la propietat nomeni un inspector d'obra, la missió d'aquest serà exclusivament la de permanent vigilància i informació a la Direcció d'obra sota les ordres d'aquesta, sense que pugui tenir -per si mateix o per delegació- cap altra prerrogativa. Excepcionalment podrà aturar l'execució de determinada unitat d'obra que no s'estigui fent d'acord amb les indicacions emanades de la Direcció, el temps suficient per informar-la immediatament de l'adopció d'aquesta mesura per tal que disposi el que calgui.

Les ordres emanades de la Direcció d'obra es faran en el Llibre d'Obres, o bé en escrit amb avís de rebuda per part del Contractista. El llibre d'Ordres s'obrirà en la data de comprovació del replanteig i es tancarà en la recepció de l'obra

3. DESCRIPCIÓ DE LES OBRES

Les obres queden perfectament descrites a la memòria (i els seus annexos), al document de plànols, als preus unitaris (així com indirectament amb els pressupostos parcials) i al present plec de condicions, de manera que no s'ha considerat necessari incloure-la en el present Plec.

Planols

A petició de la Direcció de l'Obra el Contractista prepararà tots el plànols detallats que cregui necessaris per a l'execució de les obres contractades. Aquests plànols se sotmetran a l'aprovació de la Direcció de l'Obra acompanyats, si calgués, per les memòries i càlculs justificatius que es requereixin per a la seva millor comprensió. Per altra banda el Contractista lliurarà a la Direcció de l'Obra els plànols final d'obra (as built) de l'obra executada.

Tots els costos per a l'elaboració d'aquests plànols aniran a càrrec del Contractista.

Contradiccions, omissions o errors

Si la Direcció de l'Obra trobés incompatibilitat en l'aplicació conjunta de totes les limitacions tècniques que defineixen una unitat, aplicarà, només, aquelles limitacions que segons el seu criteri reportin una qualitat més alta.

Documents que es lliuren al Contractista

Documents contractuals i informatius del projecte

El Projecte consta dels següents documents:

- TOM I: Documentació escrita
 - I Memòria i Annexos
 - II Pressupost





III Plec de prescripcions tècniques

TOM II: Documentació gràfica. Plànols

El contingut d'aquests documents s'haurà detallat a la memòria. S'entén per **documents contractuals** aquells que resten incorporats al Contracte i que son d'obligat compliment, llevat modificacions degudament autoritzades. Aquests documents, en cas de licitació sota pressupost, són:

- Plànols
- Plec de Condicions amb els dos capítols (Prescripcions Tècniques Generals i Prescripcions Tècniques Particulars)
- Quadre de preus, núm. 1
- Quadre de preus, núm. 2
- Pressupost total

La resta de Documents o dades del Projecte, no considerats com a documents contractuals, són **documents informatius** i estan constituïts per la memòria, amb els seus annexos, els amidaments i els pressupostos parcials.

Els esmentats documents informatius representen, només, una opinió fonamentada de l'autor del projecte, sense que això suposi que es responsabilitzi de la certesa de les dades que se li subministren i s'hi suposin. Aquestes dades han de considerar-se, tan sols, com un complement d'informació que el Contractista haurà d'adquirir directament i amb els seus propis mitjans.

Sols els documents contractuals, definits en l'apartat anterior, constitueixen la base del Contracte, i per tant, el Contractista no podrà al·legar cap modificació de les condicions del Contracte en base a les dades contingudes en els documents informatius (com per exemple, preus de base de persona, maquinària i materials, errades en la justificació dels preus unitaris, rendiments previstos en les unitats d'obra, definició dels serveis existents, etc.) llevat que aquestes dades apareguin en algun document contractual.

El Contractista serà responsable, doncs, de les errades que puguin derivar-se de no obtenir suficient informació directa, que rectifiqui o ratifiqui aquella continguda en els documents informatius del Projecte.

4. INICI DE LES OBRES

Comprovació del replanteig

Efectuada l'adjudicació de l'obra, el Contractista, en presència de la Direcció de l'Obra, replantejarà sobre el terreny l'emplaçament exacte de les línies de parcel·la de les finques limítrofes. Els vèrtexs de la poligonal que defineixen les línies seran marcats sobre el terreny de forma permanent. Es fixarà el lloc on poden ubicar-se les oficines d'obra i els rètols informatius de "propaganda" de l'obra. Amb tota la documentació completa del projecte i la que li hagin facilitat les diferents companyies de serveis, comprovarà la ubicació aproximada dels serveis existents. El Contractista haurà de facilitar tota classe de mitjans, tant humans com materials, per efectuar els treballs de replantejament, sent al seu càrrec tots els costos que se'n derivin.

Inspecció de les obres

El contractista o el seu delegat ha d'acompanyar la Direcció durant les visites d'inspecció de les obres.

Programa de treballs

El contractista ha de presentar, com a màxim en el termini d'una setmana a comptar de la data de l'acta de comprovació del replanteig, el programa de treballs ajustat al termini d'execució contractat, en el qual ha de constar:





- a) Ordenació en parts o classes d'obra de les unitats que integren el Projecte, amb expressió del volum de cadascuna.
- b) Determinació dels mitjans necessaris com ara personal, instal·lacions, equip i materials, amb expressió dels seus rendiments mitjans.
- c) Estimació, en dies, dels terminis d'execució de les diverses obres o operacions preparatòries, equip i instal·lacions i dels d'execució de les diverses parts o classes d'obra.
- d) Valoració mensual i acumulada de l'obra programada, sobre la base de les obres o operacions preparatòries, equip i instal·lacions i parts o classes d'obra a preus unitaris.
- e) Gràfics de les diverses activitats o treballs.

El programa de treballs ha de tenir en compte els períodes que la Direcció d'obra necessita per als replanteigs de detall i els preceptius assajos d'acceptació.

El programa de treballs, un cop aprovat per la Direcció Facultativa, té caràcter contractual i és exigible com a tal.

No es cursaran les certificacions d'obra fins que el Contractista no hagi presentat, com cal, el Programa de Treballs.

L'incompliment, per part del Contractista, dels terminis parcials que figuren en el Plec de Clàusules Administratives Particulars, comportarà la rescissió del Contracte amb pèrdua de la fiança, i/o la imposició de les penalitats establertes

Ordre d'inici de les obres

La subscripció de l'Acta de Comprovació del Replanteig dóna inici -llevat que l'Acta expressi una altra cosa- al període d'execució de l'obra, que es comença a comptar, a l'efecte del termini, des l'endemà a la data d'aquella.

Si, encara que el contractista hagués formulat observacions que poguessin afectar l'execució del Projecte, el director decidís iniciar-lo, el contractista estaria obligat a iniciar-les, sense perjudici del seu dret a exigir, si s'escaigués, la responsabilitat que a l'Administració incumbeix com a conseqüència immediata i directa de les ordres que emet.

L'inici de qualsevol unitat d'obra ha de ser autoritzat per la Direcció Facultativa, després de comprovar els replanteigs parcials i de detall i dels resultats dels assajos i les anàlisis previs i/o d'acceptació que resultin necessaris.

5. DESENVOLUPAMENT I CONTROL DE LES OBRES

Replanteig de detall de les obres

L'adjudicatari, a partir de les dades contingudes en el Projecte i de les instruccions de la Direcció Facultativa, ha de confeccionar els plànols geomètrics de replanteig general i de detall.

El director aprovarà els replanteigs general i de detall necessaris per a l'execució de les obres i subministrarà al contractista tota la informació de què disposi per tal que es puguin dur a terme.

El contractista haurà de proveir, a càrrec seu, tots els materials, equips i mà d'obra necessaris per efectuar els replanteigs i determinar i fixar els punts de control o de referència que calguin.

Equips de maquinària

Qualsevol modificació de l'equip adscrit o aportat a l'obra exigible per contracte o compromesa per la Licitació requerirà la aprovació prèvia de la Direcció Facultativa.

Assajos





El contractista està obligat a facilitar en tot moment les tasques del laboratori designat per la Direcció Facultativa per a la realització de les proves, els assajos o les anàlisis del Control de Qualitat, com també a disposar de tot el que calgui per a tal efecte, facilitant el personal, els materials i els aparells que es requereixin sense cap abonament. L'import d'aquests assaigs s'obté aplicant els preus unitaris contractuals del laboratori d'assaig, al qual se l'haurà adjudicat el control de qualitat de l'obra. Aquest import serà amb càrrec del Contractista fins un import límit del 1,00 % de l'import d'execució material de la licitació.

L'empresa de control de qualitat haurà de lliurar directament a la Direcció de l'Obra (p.e. mitjançant fax) i en el mateix dia que s'han fet els assaigs, còpia dels resultats obtinguts. Més endavant, en el termini d'un mes, l'empresa de control de qualitat lliurarà a la Direcció de l'Obra l'informe resum dels assaigs realitzats durant el mes, o bé per unitats d'obra.

En el cas que els resultats dels assajos de control resultessin desfavorables o insuficients, el director de l'obra podria exigir la realització dels assaigs complementaris que estimi pertinents. El contractista assumirà totes les despeses que s'originin per aquest motiu i no es computaran els efectes del percentatge màxim del cost del Control de Qualitat a càrrec d'aquell.

Els assaigs que, a criteri de la Direcció d'Obra, no hagin superat els valors líndars, o bé, que a criteri de la Direcció d'Obra, es trobin fora de l'acceptació del material, aniran a càrrec del Contractista, i no es comptabilitzaran dins del percentatge econòmic de control de qualitat abans esmentat.

En el cas que es presentin, a proposta del Contractista, noves unitats d'obra en substitució d'altres contemplades en el projecte, tant els estudis com els assaigs previs per a demostrar el seu bon comportament aniran a càrrec del Contractista, i no es comptabilitzaran dins del percentatge de control de qualitat.

El Contractista no podrà ocultar cap part de l'obra, ni instal·lar cap element ni equip en ella, sense l'aprovació de la Direcció de l'Obra, a qui haurà de donar tota classe de facilitats per a examinar, assajar, analitzar, provar i mesurar tota l'obra que hagi de ser tapada (fins i tot el terreny de fonamentació abans de cobrir-lo amb l'obra permanent). En el cas contrari, i a indicació de la Direcció de l'Obra, el Contractista haurà de descobrir la part de l'obra oculta, essent tant les operacions de descobrir com les de reposar al seu càrrec.

Quan el material arribi a l'obra amb un certificat de origen industrial que acrediti el compliment de les condicions exigibles, la recepció es podrà efectuar comprovant només les seves característiques aparents i amb el recull d'assaigs realitzats en la fàbrica per a la partida de material que correspongui a la que es posarà en l'obra. Malgrat tot la Direcció de l'Obra podrà fixar els assaigs de recepció i la seva intensitat amb l'objecte de comprovar les característiques del material.

Aquests assaigs es refereixen als de control de l'Administració els quals no substitueixen als que, prèviament, ha de fer d'autocontrol el Contractista, l'import dels quals no està inclòs en el percentatge del 1,0% establert amb anterioritat.

Aniran totalment a càrrec del Contractista sense ser comptabilitzats dins dels percentatges anteriors ja que es consideren inclosos dins del preus unitaris del projecte els següents assaigs i procediments: els camions necessaris per a les plaques de càrrega; les proves de pressió i estanqueïtat per a les canonades d'abastament d'aigua potable i de rec; el mandrilat dels conductes de telèfons; les proves de recepció per part de les Entitats d'Inspecció i de Control de la Generalitat de Catalunya (pe: ECA o ICICT) de l'enllumenat públic.

Materials

No s'aportará ni s'utilitzarà cap material a obra si prèviament no ha estat acceptat per la Direcció Facultativa. Es considerarà inacceptable aquella obra que hagi estat realitzada amb materials no assajats o no aprovats prèviament per la Direcció de l'Obra.

En conseqüència el contractista notificarà a la Direcció, amb prou antelació, la procedència i les disponibilitats del que es proposi utilitzar per tal que aquella pugui ordenar l'execució de les proves i assaigs





necessaris per acreditar-ne la idoneïtat. D'acord amb això, es considerarà defectuosa l'obra o la part d'obra que hagi estat realitzada amb materials no assajats i aprovats per la Direcció Facultativa.

L'acceptació de les procedències proposades serà condició prèvia imprescindible per a la realització d'aplec a l'obra, sense perjudici que la Direcció pugui verificar en tot moment que l'esmentada idoneïtat es manté en aplecs successius o rebutjar més endavant si s'apreciés en el material qualsevol defecte de qualitat o uniformitat.

Els préstecs, tant de titularitat pública com privada, situats parcialment o totalment en el mateix terme municipal requeriran l'aprovació prèvia formal, específica per a la realització d'aquesta obra, de l'Ajuntament. Sense perjudici de la subjecció a llicència i a qualsevol altra autorització que s'escaigui. A tal efecte el contractista aportarà tot el que calgui per definir la intervenció, l'abast de l'impacte, la durada i les mesures correctores que proposi.

Els materials necessaris per a l'obra, estiguin o no inclosos en aquest Plec, hauran de ser de qualitat adequada a la utilització a què se'ls destina; per la qual cosa s'ha de presentar mostres, informes i certificats dels fabricants corresponents i, en qualsevol cas, la Direcció Facultativa pot ordenar la realització d'assajos i proves que estimi convenients.

Si per circumstàncies imprevisibles s'hagués de substituir algun material es demanarà, per escrit, l'autorització a la Direcció Facultativa per a la seva substitució. La Direcció d'Obra contestarà, també per escrit, i determinarà, en cas de substitució justificada, quins nous materials han de reemplaçar als no disponibles, complint la funció inicial anàloga, i mantenint indemne l'essència del projecte.

Els materials s'han de disposar i emmagatzemar de forma convenient tant pel que fa a la necessària conservació característiques, aptitud, forma... com perquè siguin fàcilment inspeccionables. També cal prendre especial cura en la seguretat dels aplecs, tant per als béns com per a les persones, pròpies a l'obra o alienes.

Tot el material que no reuneixi les condicions requerides o hagi estat rebutjat o sigui inutilitzable per qualsevol altre concepte serà retirat de l'obra immediatament.

Aplecs

L'emplaçament del aplec en terrenys de la mateixa obra o en altres del mateix terme municipal, tant de titularitat pública com privada, requerirà l'aprovació prèvia de la Direcció Facultativa. El contractista delimitarà de manera ben ostensible la totalitat del perímetre utilitzat i serà responsable de la neteja i el condicionament de l'espai propi, com també de l'entorn i la zona d'influència. L'omissió d'aquest requisit serà motiu de sanció, clausura de la utilització i detraïment de la primera certificació que es produeixi dels imports necessaris per afrontar les despeses de restitució de les condicions al lloc en qüestió.

Les superfícies s'hauran de condicionar, un cop utilitzades, i caldrà restituir-les tal com estaven en principi. Qualsevol despesa o indemnització que se'n derivi anirà a càrrec del contractista.

Treballs nocturns o festius

Els treballs nocturns hauran de ser prèviament autoritzats pel director i es podran fer només les unitats d'obra que ell indiqui. El contractista haurà d'instal·lar els equips d'il·luminació del tipus i la intensitat que la Direcció ordeni, i mantenir-los en perfecte estat mentre durin els treballs.

Serà objecte d'autorització expressa la utilització de qualsevol mitjà que pugui implicar contaminació acústica o qualsevol altra molèstia al veïnat.

Els treballs en jornada festiva, tant general com local, també requeriran l'aprovació prèvia de la Direcció Facultativa. Els dissabtes tindran la consideració de festius en la totalitat de la jornada.

Construccions i conservacions de desviaments





El contractista construirà, habilitarà i mantindrà al seu càrrec els camins o les vies de comunicació de qualsevol mena que calgui per al transport de personal, materials, maquinària i la seva maniobra.

El Contractista haurà de programar l'execució de les obres de manera que les interferències siguin mínimes. En el cas que això impliqui la necessitat d'executar determinades parts de les obres per fases, aquestes seran definides per la Direcció Facultativa, i el possible cost adicional es considerarà inclòs, també, en els preus unitaris.

Sota el criteri de la Direcció de l'Obra el Contractista haurà de condicionar i conservar, tots els accessos de vehicles i persones a les finques les quals es veuen afectades per l'obra; i tots els desviaments provisionals d'obra necessari per al trànsit de vehicles i personal. Els costos que per aquest conceptes es generen aniran a càrrec del Contractista.

També farà els itineraris i desviaments degudament senyalitzats que calgui per als vianants o el trànsit de qualsevol mena que resultin afectats per les obres i demolirà i retirarà els que hagin estat construïts en aquell moment i ja no siguin necessaris.

Llevat que siguin explícitament previstos en el pressupost en partides independents, aquests treballs es consideren inclosos en els preus de les unitats d'obra respectives.

Senyalització de les obres i instal·lacions.

Les obres que es realitzen seran informades a l'usuari públic mitjançant els corresponents rètols informatius, els quals es situaran en llocs ben visibles. Se n'instal·laran com a mínim dos (2) rètols els quals tindran les dimensions, característiques, text i format de lletra que indiqui la Direcció Facultativa.

Prèviament a l'inici de l'obra, el Contractista presentarà un pla de senyalització de seguretat viària que anirà annex al pla de seguretat i salut esmentat en l'apartat 5.7 "Seguretat i salut de l'obra". Com a mínim inclourà els senyals i cartells que es defineixen en la instrucció 8.3-IC "Norma de senyalització d'obres", de la Direcció General de Carreteres.

Tots els senyals i altres dispositius auxiliars hauran de ser reglamentaris, a més de trobar-se en un perfecte estat de conservació i funcionament mentre durin els treballs. A tal efecte, el Contractista disposarà del personal necessari per anar-los reposant.

No es podran fer servir, com a elements estabilitzadors, pedra, totxo, taulons vells, ferralla, ni cap altre objecte que doni idea de deixadesa. Per a la finalitat assenyalada s'utilitzaran elements prefabricats, que poden ser de formigó o bé sacs de sorra, preparats a l'efecte i que hauran de mantenir-se en perfecte estat de conservació o amb un aspecte impecable

L'adjudicatari restarà obligat a disposar i col·locar en nombre, dimensions, tipologia i qualitat suficients els senyals de trànsit i protecció -informatius i preceptius- necessaris per evitar qualsevol accident, com també tots aquells addicionals que el tècnic director estimi necessaris. El responsable dels accidents que es puguin produir per incompliment d'aquestes prescripcions serà l'adjudicatari.

En qualsevol cas, cal complir els requisits mínims següents:

- S'encerclarà completament qualsevol obstacle ocasionat a la via pública, tant a voreres com a calçades, o a qualsevol altre àmbit públic viari, ja estigui integrat per personal que treballa, aplecs de material, runa, maquinària, mitjans de transport, rases, pous o qualsevol altre element afecte directament o indirectament als treballs en execució.
- Mai no es pot prescindir de la senyalització genèrica de obres en execució segons els senyals reglamentaris específics.
- Cal tancar totalment amb tanques subjectes entre elles els àmbits on hi hagi pous, rases o altres elements que puguin comportar un perill físic. El conjunt del tancament i les subjectacions han de





presentar prou solidesa. Aquests tipus d'elements cal que es cobreixin al final de la jornada i sempre que no s'hi treballi directament.

- A la nit no hi pot mancar la definició íntegra de qualsevol obstacle amb prou senyalització lluminosa.

Totes les tanques han de contenir, en lloc visible, un rètol que indiqui el nom de l'empresa i el seu número de telèfon. Es prohibeix la col·locació d'altres anuncis a les tanques, rètols o senyals de tot tipus que ha d'instal·lar l'adjudicatari amb motiu de les obres.

Quan la senyalització s'apliqui sobre obres, àmbits o instal·lacions dependents d'altres organismes, el contractista restarà, a més, obligat a allò que sobre el particular estableixin les normes d'aquells organismes interessats.

Restaran de càrrec de l'adjudicatari les despeses que per material de senyalització i precaució origini el compliment de tot allò que disposa aquest article.

Precaucions especials durant l'execució de les obres

La cura per ocasionar el mínim de perturbacions als usuaris de la via pública i als veïns de les zones properes serà objecte d'especial atenció del contractista pel fet de tractar-se d'una condició inherent a la realització d'obres dintre del domini urbà.

La Direcció Facultativa ha de vetllar de manera especial aquesta qüestió i pot ordenar la modificació de plans o sistemes d'execució de les unitats d'obra que ho requereixin i proposar les sancions que siguin aplicables per incompliment d'aquesta especificació.

Seguretat i salut en l'obra

El Contractista vetllarà en tot moment per la Seguretat i la Salut de l'obra, i complirà tot allò que prescriu la Normativa Estatal sobre Seguretat i Salut en el Treball. A tal efecte redactarà el Pla de Seguretat i Salut de l'Obra, el qual haurà de ser aprovat, previ informe del coordinador de Seguretat i Salut, per decret del Gerent de la M.M.A.M.B.. Vetllarà per la senyalització de balisament de protecció i la senyalització de vialitat (veure apartat "Senyalització d'obra i instal·lacions").

6. RESPONSABILITATS ESPECIALS DEL CONTRACTISTA

Ocupació d'espai públic.

El Contractista no podrà ocupar terrenys fora de l'àmbit públic de l'obra, o fora de l'àmbit de l'obra, sense l'autorització de la Direcció de l'Obra.

A partir del moment de l'ocupació, i fins que l'ocupació deixi de ser necessària, a criteri de la Direcció de l'Obra, el Contractista respondrà dels bens públics que hi hagi. Per la qual cosa haurà de mantenir en perfecte estat, o en tot cas reparar, tots els seus elements, com per exemple: els fermes de calçades, les voreres, les rigoles, els embornals i tronetes, les instal·lacions d'enllumenat, etc....

Danys i perjudicis

El contractista té l'obligació de prendre les mesures d'ordre i seguretat necessàries per a la bona marxa de les feines.

En qualsevol cas, el contractista és l'únic i exclusiu responsable, durant l'execució de les obres, de tots els accidents danys o perjudicis, directes o indirectes, que pugui patir o ocasionar ell o el seu personal, a ell o a qualsevol altra persona, servei o entitat, i assumirà, en conseqüència, totes les responsabilitats que comportin.

Quan aquests perjudicis s'hagin ocasionat com a conseqüència immediata i directa d'una ordre explícita de l'Administració, aquesta serà responsable dintre dels límits assenyalats en la Llei de Règim Jurídic de





L'Administració de l'Estat. Aquesta també serà responsable dels danys que es causin a tercers com a conseqüència de vicis de projecte. En aquests casos l'Administració pot exigir al contractista, per raons d'urgència, la reparació del dany causat, i aquest tindrà dret que se li abonin les despeses que es derivin de tal reparació.

Evitació de contaminacions

El contractista té l'obligació de complir les ordres de la Direcció per tal d'evitar la contaminació ambiental, sanitària i sònica, de l'aire, dels cursos d'aigua i, en general, de qualsevol mena de bé públic o privat.

És obligació del contractista el manteniment permanent de l'obra i els seus entorns i de les adequades condicions de neteja. Ha de retirar immediatament runes, materials no utilitzables, instal·lacions provisionals que no siguin necessàries, limitar el temps de presència d'aplec en obra a l'imprescindible, prendre cura de l'aspecte i, en general, adoptar les mesures i executar els treballs necessaris perquè les obres presentin, en temps sec i en temps de pluja, un aspecte compatible amb l'ordre, la higiene i el decòrum exigible a qualsevol activitat urbana, i més si es desenvolupa en un espai públic i ostensible.

El contractista, com a conseqüència de la seva obligació de mantenir la policia de l'obra, és també responsable de la runa o deixalles que agents aliens a l'obra puguin abocar dins els dominis d'aquesta o de la seva àrea d'influència. S'ha d'encarregar de denunciar-los i de retirar les deixalles amb la diligència necessària per evitar la degradació generalitzada de l'indret. Només resultarà exonerat d'aquesta obligació quan, en un àmbit perfectament definit i allunyat de la zona d'obres, aquestes s'hagin donat per acabades i la Direcció d'Obra hagi donat el vistiplau a la forma com s'ha deixat l'indret. El director de l'obra, acompanyat del contractista, ha de fer aleshores una inspecció -a la qual podrà convocar la Policia municipal o una altra autoritat responsable de la neteja ciutadana- i, si ho troba conforme, ha de lliurar a aquesta la responsabilitat de la vigilància i el manteniment a partir d'aquest moment.

Serveis afectats

Els plànols i altra documentació que el projecte incorpora relatius a l'existència i situació de serveis, cables, canonades, conduccions, arquetes, pous i, en general, d'instal·lacions i estructures d'obra soterrades, tenen un caràcter informatiu i no garanteixen l'exhaustivitat ni l'exactitud i, per tant, no seran objecte de reclamació per mancances i/o omissions. L'adjudicatari està obligat a la seva pròpia investigació, per la qual cosa sol·licitarà als titulars d'obres i serveis plànols de situació i localitzarà i descobrirà les conduccions i obres enterrades per mitjà dels treballs d'excavació manual necessaris. Les despeses ocasionades o la disminució dels rendiments es consideraran inclosos en els preus i, per tant, no seran objecte d'abonament independent.

La reparació i/o indemnització per qualsevol dany ocasionat, a aquests serveis o a terceres persones, aniran a càrrec del Contractista.

7 AMIDAMENT I ABONAMENT

Amidament de les obres

El contractista facilitarà tots els auxilis necessaris, inclosos la topografia i l'elaboració de plànols, per tal de documentar els amidaments. L'amidament es farà, en general, en base a l'obra executada, als plànols del projecte (o aquells que faciliti la Direcció d'Obra), als Preus Unitaris i al Plec de Condicions. Aquests amidaments es comprovaran en el replanteig. El Contractista no podrà fer cap al·legació en base a la manca o excés d'amidament del pressupost del projecte.

En finalitzar les obres lliurarà a la Direcció Facultativa un conjunt complet de plànols en suport digital *as built* integrat i dues còpies en paper, que defineixin la situació i les dimensions reals de tots els elements i les instal·lacions construïts.





Abonament de les obres

A) Certificacions:

Mensualment, el Contractista aportarà a la Direcció Facultativa el Llibre dels Amidaments, on es detallarà l'amidament realment executat de cada unitat d'obra.

Un cop s'hagin verificat les dades, la Direcció Facultativa prepararà la Certificació mensual que justificarà davant de la Propietat l'import econòmic de les obres realitzades fins aquell moment.

A partir de la signatura de la Certificació per part de la Direcció Facultativa i de la Propietat, el Contractista podrà aportar la factura per a l'abonament de les feines realitzades.

B) Preus unitaris:

El preu unitari que apareix al Quadre de Preus serà el que s'aplicarà als amidaments per a obtenir l'import d'execució material de cada unitat d'obra.

Els preus unitaris que figuren en el Quadre de Preus inclouen sempre el subministrament del material (amb els drets de patent, cànon d'extracció, etc.), el transport, la manipulació i la utilització de tots els materials utilitzats per a l'execució de la corresponent unitat d'obra, les despeses de mà d'obra, maquinària, mitjans auxiliars i instal·lacions necessàries per a acabar la unitat corresponent, així com les despeses indirectes.

La justificació del preu unitari amb la descripció i descomposició de les operacions i materials necessaris per a executar cada unitat d'obra no és exhaustiva sinó enunciativa, per a la millor comprensió dels conceptes que comprèn la unitat d'obra. Per això, les operacions i materials no relacionats, però necessaris per a executar la unitat d'obra en la seva totalitat, formen part de la unitat i es consideren inclosos en el preu unitari corresponent.

C) Partides alçades:

Les partides que figuren com de "pagament íntegre" a les Prescripcions Tècniques Particulars, als Quadres de Preus, o als Pressupostos Parcial o Generals, es pagaran íntegrament al Contractista un cop realitzats els treballs als quals corresponen.

Les partides alçades "a justificar" es justificaran a partir del Quadre de Preus o, en el seu defecte, a partir dels preus unitaris de la Justificació de Preus.

Altres despeses a càrrec del contractista

A part de les específicament esmentades en altres articles d'aquest Plec de Condicions, són a càrrec del contractista, sempre que el contracte no especifiqui explícitament el contrari, les despeses següents:

- Les despeses que originin els replanteigs generals i particulars de detall, com també les comprovacions respectives.
- Les de construcció, moviment i retirada de tota mena de construccions auxiliars.
- Les de lloguer o compra de terrenys i immobles per a oficina, taller o dipòsits de maquinària i materials.
- De protecció d'aplecs i de la mateixa obra contra tot deteriorament, dany o incendi, tot complint les disposicions vigents en matèria d'emmagatzemament d'explosius i carburants.
- Les de neteja de les obres i evacuació de deixalles i escombraries.
- Les d'instal·lació, lloguer, muntatge i desmuntatge de grues, elevadors i altres i instal·lacions auxiliars de les obres.
- Les de construcció, conservació i demolició i retirada de rampes, desviaments, accessos, camins i altres vies auxiliars.
- Les de construcció i conservació de desguassos.
- Les despeses de subministrament, col·locació i conservació dels mitjans necessaris per a la senyalització adequada o la protecció de les obres que no estiguin explícitament incloses en el Pla de Seguretat i Higiene.
- Les de subministrament, col·locació i retirada dels cartells indicatius d'obra.
- Les de retirada d'instal·lacions, eines, materials i, en general, neteja de l'obra i els seus voltants.





- Les de restitució, reposició o correcció de les zones de préstecs o aplecs.
- Les de muntatge, contractació, conservació i retirada de les instal·lacions per al subministrament d'aigua, energia elèctrica o altres necessàries per a les obres, com també del seu consum.
- Les de demolició i retirada de les instal·lacions provisionals.
- Les de correcció de les deficiències observades i retirada dels materials inservibles.
- Les de construcció d'obres de fàbrica necessàries per a l'evacuació d'aigües residuals o d'escorrentia durant l'execució de les obres, i també el posterior sanejament de les zones afectades.
- Les del personal necessari per portar a terme la vigilància de les obres.
- Les despeses ocasionades per danys a tercers.
- Les de confecció de plànols de replanteig d'obra, de detall i *as built*, com també dels treballs topogràfics.
- Les de compra i instal·lació dels cartells d'obra de les diferents administracions que intervinguin a l'obra, així com els propis d'informació, senyalització i protecció.
- Les de Conservació de les Obres fins a la recepció.

L'adjudicatari s'ha de fer càrrec de les despeses per a l'obtenció de llicències, permisos, autoritzacions, visats... necessaris per a la legalització de les obres i instal·lacions i la posada en funcionament i de confecció dels documents que calgui presentar per a l'obtenció d'aquells.

També s'ha de fer càrrec de les despeses del control de qualitat fins a l'**1,0** % del pressupost d'execució per contracte del projecte i totes les necessàries per complir la normativa sobre seguretat i higiene en el treball que no siguin explícitament previstes pel Pla de Seguretat i Salut (inclosa l'elaboració), són, així mateix, a càrrec del contractista.

Abonament d'obres incompletes

Les xifres que per a pesos o volums dels materials figuren en les unitats compostes del Quadre de Preus núm 2, s'utilitzaran per al coneixement del cost d'aquest material aplegat a peu d'obra. En cap concepte tindran valor, per a definir les proporcions de les mescles, ni dels volums necessaris d'aplegament, per aconseguir la unitat acabada.

Quan, per rescissió o alguna altra causa, s'hagués de valorar obres incompletes, s'aplicaran els preus del Quadre núm 2, sense que es pugui pretendre la valoració de cada unitat d'obra diferent a la valoració d'aquest, encara que el Contractista tingui dret a alguna reclamació per insuficiència o omissió del preu de qualsevol element que constitueix el propi preu. Les partides que componen la descomposició del preu seran d'abonament quan tot el material estigui junt, incloent-hi els accessoris; o realitzats, en la seva globalitat, els treballs o operacions que determinen la definició de la partida. Donat que el criteri que s'ha de seguir ha de ser que només es consideren abonables aquelles parts de l'obra ja finalitzades, el Contractista perdrà tots els drets en el cas que les deixi incompletes.

8 RECEPCIÓ DE LES OBRES

Recepció de les obres

Si les obres es troben en bon estat, i en concordança amb les prescripcions previstes, el Director de l'Obra les donarà per rebudes, aixecant-se la corresponent acta i començant, a partir de llavors, el termini de garantia.

Si les obres no es troben en bon estat per a ser rebudes es farà constar així en la corresponent acta i el Director d'Obra assenyalarà els defectes observats i detallarà les instruccions precises, fixant un termini per a esmenar-les. Si havent passat aquest termini, el Contractista no les hagués esmenat, podrà concedir-se-li un altre termini improrrogable o declarar resolt el contracte.

Per a que la Recepció de l'Obra pugui realitzar-se han d'acomplir-se les següents condicions:





-Obrar en poder del Director de l'Obra els següents documents:

1. Projecte final d'obra que reculli la situació real de les obres i instal·lacions amb totes les possibles modificacions introduïdes durant el projecte i execució de les obres.
2. Relació dels subministradors.

-Compliment de totes les obligacions contingudes al Contracte.

Termini de garantia

Sens perjudici del que prescriu el Plec de Clàusules Econòmico-Administratives Particulars del contracte, el termini de garantia de l'obra serà d'**un (1) any**, comptat a partir de la recepció. Aquest termini es farà extensiu a totes les obres executades sota el mateix contracte. En el cas de recepcions parcials s'estarà a allò que disposa l'article 165 i 168 del Reglament General de Contractació de l'Estat.

Martorell, document signat electrònicament al marge



B MATERIALS I COMPOSTOS

B0 MATERIALS BÀSICS

B01 LÍQUIDS

B011- AIGUA

0.- ELEMENTS QUE CONTEMPLA EL PLEC

B011-05ME.

1.- DEFINICIÓ I CONDICIONS DELS ELEMENTS

Aigües utilitzades per algun dels usos següents:

- Confecció de formigó
- Confecció de morter
- Confecció de pasta de guix
- Reg de plantacions
- Conglomerats de grava-ciment, terra-ciment, grava-emulsió, etc.
- Humectació de bases o subbases
- Humectació de peces ceràmiques, de ciment, etc.

CARACTERÍSTIQUES GENERALS:

Poden ser utilitzades les aigües potables i les sancionades com a acceptables per la pràctica. Es poden utilitzar aigües de mar o salines anàlogues per a la confecció o curat de formigons sense armadura. Per a la confecció de formigó armat o pretesat es prohibeix l'ús d'aquestes aigües, tret del cas que es facin estudis especials.

Es podrà utilitzar aigua reciclada provinent del rentat dels camions formigonera a la pròpia central de formigó, sempre que compleixi les especificacions anteriors i la seva densitat sigui $\leq 1,3 \text{ g/cm}^3$ i la densitat total sigui $\leq 1,1 \text{ g/cm}^3$

L'aigua a utilitzar tant en el curat com en la pastada del formigó, no ha de contenir cap substància perjudicial en quantitats que puguin afectar a les propietats del formigó o a la protecció de l'armat.

Si ha d'utilitzar-se per a la confecció o el curat de formigó o de morters i no hi ha antecedents de la seva utilització o aquesta presenta algun dubte s'haurà de verificar que aconsegueix totes aquestes característiques:

- Exponent d'hidrogen pH (UNE 83952): ≥ 5
- Total de substàncies dissoltes (UNE 83957): $\leq 15 \text{ g/l}$ (15.000 ppm)
- Sulfats, expressats en SO_4^- (UNE 83956) - Ciment tipus SR, SRC: $\leq 5 \text{ g/l}$ (5.000 ppm)
- Altres tipus de ciment: $\leq 1 \text{ g/l}$ (1.000 ppm)
- Ió clor, expressat en Cl^- (UNE 83958) - Aigua per a formigó pretesat: $\leq 1 \text{ g/l}$ (1.000 ppm) - Aigua per a formigó armat: $\leq 2 \text{ g/l}$ - Aigua per a formigó en massa amb armadura de fissuració: $\leq 2 \text{ g/l}$
- Hidrats de carboni (UNE 83959) : 0
- Substàncies orgàniques solubles en èter (UNE 83960): $\leq 15 \text{ g/l}$ (15.000 ppm)

Àlcalis Na_2O : $\geq 1,5 \text{ g/l}$

Ió clor total aportat per components d'un formigó no pot superar:

- Pretensat: $\leq 0,2\%$ pes de ciment
- Armat: $\leq 0,4\%$ pes de ciment
- En massa amb armadura de fissuració: $\leq 0,4\%$ pes de ciment

2.- CONDICIONS DE SUBMINISTRAMENT I EMMAGATZEMATGE

Subministrament i emmagatzematge: De manera que no s'alterin les seves condicions.

3.- UNITAT I CRITERI D'AMIDAMENT

Unitat d'amidament: la indicada a la descripció de l'element

Criteri d'amidament: quantitat necessària subministrada a l'obra

4.- NORMATIVA DE COMPLIMENT OBLIGATORI

Real Decreto 470/2021, de 29 de junio, por el que se aprueba el Código Estructural.

5.- CONDICIONS DE CONTROL DE RECEPCIÓ

OPERACIONS DE CONTROL:

Abans de l'inici de l'obra i si no es tenen antecedents de l'aigua que es vol utilitzar, o es tenen dubtes, s'ha d'analitzar l'aigua per determinar:

- Exponent d'hidrogen pH (UNE 83952)
- Contingut de substàncies dissoltes (UNE 83957)
- Contingut de sulfats, expressats en SO_4 (UNE 83956)

Contingut en ió clor Cl^- (UNE 83958)

- Contingut d'hidrats de carboni (UNE 83959)



- Contingut de substàncies orgàniques solubles en èter (UNE 83960)

En cas d'utilitzar aigua potable de la xarxa de subministrament, no serà obligatori realitzar els assajos anteriors.

En altres casos, la DF o el Responsable de la recepció en el cas de centrals de formigó preparat o de prefabricats, s'ha de disposar la realització dels assajos en laboratoris contemplats en l'apartat 78.2.2.1, per tal de comprovar el compliment de les especificacions de l'article 29 del CODI ESTRUCTURAL.

CRITERIS DE PRESA DE MOSTRES:

Els controls s'han de realitzar segons les instruccions de la DF i el CODI ESTRUCTURAL, realitzant-se la presa de mostres segons la UNE 83951.

INTERPRETACIÓ DE RESULTATS I ACTUACIONS EN CAS D'INCOMPLIMENT:

No s'ha d'acceptar l'aigua que no compleixi les especificacions, ni per a l'amasat ni per al curat.

B0 MATERIALS BÀSICS

B03 GRANULATS

B03J- GRAVA DE PEDRERA

0.- ELEMENTS QUE CONTEMPLA EL PLEC

B03J-0K8P,B03J-0K88,B03J-0K8C,B03J-0K83,B03J-0K8V,B03J-0K7V.

1.- DEFINICIÓ I CONDICIONS DELS ELEMENTS

Granulats utilitzats per a algun dels usos següents:

- Confecció de formigons
- Confecció de barreges grava-ciment per a paviments
- Material per a drenatges
- Material per a paviments

El seu origen pot ser:

- Granulats naturals, procedents d'un jaciment natural
- Granulats naturals, obtinguts per matxucament de roques naturals
- Granulats procedents d'escòries siderúrgiques refredades per aire

Els granulats naturals poden ser:

- De pedra granítica
- De pedra calcària

CARACTERÍSTIQUES GENERALS:

El contractista ha de sotmetre a l'aprovació de la DF les pedreres o dipòsits d'on s'han d'obtenir els àrids, aportant tots els elements justificatius que cregués convenientes o que li fossin requerits pel Director d'Obra, entre d'altres:

- Classificació geològica.
- Estudi de morfologia.
- Aplicacions anteriors.

La DF ha de poder refusar totes aquelles procedències que, al seu criteri, obligarien a un control massa freqüent dels materials que se n'extraguessin.

CARACTERÍSTIQUES GENERALS DELS GRANULATS RECICLATS

Els granulats procedents de reciclatge d'enderrocs no han de contenir en cap cas restes provinents de construccions amb patologies estructurals, com ara ciment aluminós, granulats amb sulfurs, sílice amorfa o corrosió de les armadures.

Els grànuls han de tenir forma arrodonida o polièdrica.

La composició granulomètrica ha de ser l'adequada al seu ús i ha de ser la que es defineix a la partida d'obra en què intervingui o, si no hi consta, la que estableixi explícitament la DF.

Han de ser nets, resistents i de granulometria uniforme.

No han de tenir pols, brutícia, argila, margues o d'altres matèries estranyes.

Diàmetre mínim: 98% retintut tamís 4 (UNE-EN 933-2)

Els àrids reciclats hauran de complir amb les especificacions de l'article 30 del CODI ESTRUCTURAL. A més, els que provenguin de formigons estructurals sans, o de resistència



elevada, han de ser adequats per a la fabricació de formigó reciclat estructural, complint una sèrie de requisits:

- Dimensió mínima permesa = 4 mm
- Terrossos d'argila per a un formigó amb menys del 20% d'àrid reciclat: $\leq 0,6\%$
- Terrossos d'argila per a un formigó amb 100% d'àrid reciclat: $\leq 0,25\%$
- Absorció d'aigua per a un formigó amb menys del 20% d'àrid reciclat: $\leq 7\%$
- Absorció d'aigua per a un formigó amb més del 20% d'àrid reciclat: $\leq 5\%$
- Coeficient de Los Angeles: ≤ 40
- Continguts màxims d'impureses:
- Material ceràmic: $\leq 5\%$ del pes
- Partícules lleugeres: $\leq 1\%$ del pes
- Asfalt: $\leq 1\%$ del pes
- Altres: $\leq 1,0\%$ del pes

En els valors de les especificacions no citades, es mantenen els establerts en l'article 30 del CODI ESTRUCTURAL.

GRANULATS PROCEDENTS D'ESCORIES SIDERÚRGIQUES

Contingut de silicats inestables: Nul

Contingut de compostos fèrrics: Nul

GRAVA PER A LA CONFECCIÓ DE FORMIGONS:

Es denomina grava a la barreja de les diferents fraccions de granulat gruixut que s'utilitzen per a la confecció del formigó

Designació: d/D - IL - N

d/D: Fracció granulomètrica, d tamany mínim i D tamany màxim

IL: Presentació, R rodat, T triturat (matxuqueig) i M barreja

N: Naturalesa de l'àrid (C, calcari; S, silici; G, granític; O, ofita; B, basalt; D, dolomític; Q, traquita; I, fonolita; V, varis; A, artificial i R, reciclat

La grandària màxima D d'un granulat gruixut (grava) utilitzat per la confecció de formigó serà menor que les següents dimensions:

- 0,8 de la distància lliure horitzontal entre beines o armadures que formin grup, o entre un parament de la peça i una beina o armadura que formi un angle $>45^\circ$ (amb la direcció de formigonat)
 - 1,25 de la distància entre un parament de la peça i una beina o armadura que formi un angle $\leq 45^\circ$ (amb la direcció de formigonat)
 - 0,25 de la dimensió mínima de la peça que es formigona amb les excepcions següents:
 - Lloses superiors de sostres, amb TMA $< 0,4$ del gruix mínim
 - Peces d'execució molt curosa i elements en els que l'efecte de la paret de l'encofrat sigui reduït (sostres encofrats a una sola cara), amb TMA $< 0,33$ del gruix mínim
- Quan el formigó passi entre vàries armadures, l'àrid gruixut serà el mínim valor entre el primer punt i el segon del paràgraf anterior.
- Tot el granulat ha de ser d'una mida inferior al doble del límit més petit aplicable a cada cas.

Contingut de matèria orgànica (UNE-EN 1744-1): Color més clar que el patró

Fins que passen pel tamís 0,063 (UNE-EN 933-2):

- Per a graves calcàries i granítiques: $\leq 1,5\%$ en pes
- Granulats, reciclats de formigó o prioritàriament naturals: $< 3\%$
- Per a granulats reciclats mixtos: $< 5\%$

L'índex de llenques per a un granulat gruixut segons UNE-EN 933-3: $\leq 35\%$

Material retingut pel tamís 0,063 (UNE-EN 933-2) i que sura en un líquid de pes específic 20 kN/m³ (UNE-EN 1744-1):

- Granulats naturals $\leq 1\%$ en pes

Compostos de sofre expressats en SO₃ i referits a granulat sec (UNE-EN 1744-1):

- Granulats naturals: $\leq 1\%$ en pes
- Granulats d'escòries siderúrgiques: $\leq 2\%$ en pes
- Granulats reciclats mixtos: $\leq 1\%$ en pes
- Granulats amb sulfurs de ferro oxidables en forma de pirrotina: $\leq 0,1\%$ en pes
- Altres granulats: $\leq 0,4\%$ en pes

Sulfats solubles en àcids, expressats en SO₃ i referits a granulat sec (UNE-EN 1744-1):

- Granulats naturals: $\leq 0,8\%$ en pes
- Granulats d'escòries siderúrgiques: $\leq 1\%$ en pes

Clorurs expressats en Cl⁻ i referits a granulat sec (UNE-EN 1744-1):

- Formigó armat o en massa amb armadura de fissuració: $\leq 0,05\%$ en massa
- Formigó pretesat: $\leq 0,03\%$ en massa

Ió clor total aportat per components d'un formigó no pot superar:

- Pretensat: $\leq 0,2\%$ pes de ciment
- Armat: $\leq 0,4\%$ pes de ciment
- En massa amb armadura de fissuració: $\leq 0,4\%$ pes de ciment

Contingut de pirites o d'altres sulfurs: 0%

Contingut d'ió Cl⁻:

- Granulats reciclats mixtos: $< 0,06\%$



El contingut de matèria orgànica que sura en un líquid de pes específic 2 segons la UNE-EN 1744-1 (Apart.) 14.2 serà $\leq 1\%$ per a granulats gruixuts.

Contingut de materials no petris (roba, fusta, paper...):

- Granulats reciclats provinents de formigó o mixtos: $< 0,5\%$

- Altres granulats: Nul

Contingut de restes d'asfalt:

- Granulat reciclat mixt o provinent de formigó: $< 0,5\%$

- Altres granulats: Nul

Reactivitat:

- Àlcali-silici o àlcali-silicat (Mètode químic UNE 146-507-1 EX o Mètode accelerat UNE 146-508 EX): Nul·la

- Àlcali-carbonat (Mètode químic UNE 146-507-2): Nul·la

Estabilitat (UNE-EN 1367-2):

- Pèrdua de pes amb sulfat magnèsic: $\leq 18\%$

Resistència a la fragmentació segons UNE-EN 1097-2 (Assaig de los Angeles):

- Granulats gruixuts naturals: ≤ 40

Absorció d'aigua:

- Granulats gruixuts naturals (UNE-EN 1097-6): $< 5\%$

- Granulats reciclats provinents de formigó: $< 10\%$

- Granulats reciclats mixtos: $< 18\%$

- Granulats reciclats prioritàriament naturals: $< 5\%$

Pèrdua de pes amb cinc cicle de sulfat de magnesi segons UNE-EN 1367-2:

- Granulats gruixuts naturals: $\leq 18\%$

Els àrids no han de presentar reactivitat potencial amb els àlcalis del formigó. Per a comprovar-ho, s'ha de realitzar en primer lloc un anàlisi petrogràfic, per a obtenir el tipus de reactivitat que, en el seu cas, puguin presentar. Si d'aquest estudi es dedueix la possibilitat de reactivitat àlcali silice o àlcali silicat, s'ha de realitzar l'assaig descrit a l'UNE 146.508 EX. Si el tipus de reactivitat potencial és àlcali carbonat, s'ha de realitzar l'assaig descrit a l'UNE 146.507 EX Part 2.

Els àrids no han de ser reactius amb el ciment. No s'utilitzaran àrids procedents de roques toves, friables, poroses, etc., ni els que continguin nòduls de guix, compostos ferrosos, sulfurs oxidables, etc, en quantitats superiors a les contemplades al CODI ESTRUCTURAL.

GRAVA PER A DRENATGES:

El granulat ha de ser procedent d'un jaciment natural, del matxuqueig de roques naturals, o del reciclatge d'enderrocs. No ha de presentar restes d'argila, margues o altres materials estranys.

La mida màxima dels grànuls ha de ser de 76 mm (tamís 80 UNE) i el garbellat ponderal acumulat pel tamís 0,08 UNE ha de ser $\leq 5\%$. La composició granulomètrica ha de ser fixada explícitament per la DF segons les característiques del terreny per drenar i del sistema de drenatge.

Plasticitat: No plàstic

Coefficient de desgast (assaig "Los Angeles" UNE-EN 1097-2): ≤ 40

Equivalent de sorra (UNE-EN 933-8): > 30

Condicions generals de filtratge:

- F15/d85: < 5

- F15/d15: < 5

- F50/d50: < 5

(Fx = grandària superior de la fracció x% en pes del material filtrant, dx = grandària superior de la proporció x% del terreny a drenar)

A més, el coeficient d'uniformitat del filtre ha de ser:

- F60/F10: < 20

Condicions de la granulometria en funció del sistema previst d'evacuació de l'aigua:

- Per a tubs perforats: F85/Diàmetre de l'orifici: > 1

- Per a tubs amb juntes obertes: F85/ Obertura de la junta: $> 1,2$

- Per a tubs de formigó porós: F85/d15 de l'àrid del tub: $> 0,2$

- Si es dreña per metxinals: F85/ diàmetre del metxinal: > 1

Quan no sigui possible trobar un material granular d'aquestes condicions es faran filtres granulars compostos de varies capes. La més gruixuda es col·locarà al costat del sistema d'evacuació. Aquesta complirà les condicions de filtre respecte a la següent i així successivament fins arribar al replè o al terreny natural. Es podrà recórrer a l'ús de filtres geotèxtils.

Quan el terreny natural estigui constituït per materials amb graves i boles a efectes del compliment de les condicions anteriors, s'atindrà únicament a la corba granulomètrica de la fracció del mateix inferior a 25 mm.

Si el terreny no és cohesiu i està compost per sorra fina i llims, el material drenant haurà de complir, a més de les condicions generals de filtre, la condició: F15 > 1 mm.

Si el terreny natural és cohesiu, compacte i homogeni, sense restes de sorra o llims, les condicions de filtre 1 i 2 s'han de substituir per: 0,1 mm $> F15 > 0,4$ mm

En els drens cecs, el material de la zona permeable central haurà de complir les següents



condicions:

- Mida màxima de l'àrid: Entre 20 mm i 80 mm
- Coeficient d'uniformitat: $F_{60}/F_{10} < 4$

Si s'utilitza granulats reciclats s'ha de comprovar que l'inflament (assaig CBR (NLT-111)) sigui inferior al 2% (UNE 103502).

2.- CONDICIONS DE SUBMINISTRAMENT I EMMAGATZEMATGE

CONDICIONS GENERALS:

Subministrament i emmagatzematge: De manera que no s'alterin les seves condicions.

Cada remesa de grava s'ha de descarregar en una zona ja preparada de sòl sec

Les graves de tipus diferents s'han d'emmagatzemar per separat

Els àrids s'emmagatzemaran de tal manera que quedin protegits contra la contaminació, i evitant la seva possible segregació, sobretot durant el seu transport. Es recomana emmagatzemar-los sota cobert per evitar els canvis de temperatura del granulat.

3.- UNITAT I CRITERI D'AMIDAMENT

Unitat d'amidament: la indicada a la descripció de l'element

Criteri d'amidament: quantitat necessària subministrada a l'obra

4.- NORMATIVA DE COMPLIMENT OBLIGATORI

GRAVA PER A LA CONFECCIÓ DE FORMIGONS:

Real Decreto 470/2021, de 29 de junio, por el que se aprueba el Código Estructural.

UNE-EN 12620:2003 Áridos para hormigón.

GRAVA PER A PAVIMENTS:

* Orden de 6 de febrero de 1976 por la que se aprueba el Pliego de Prescripciones Técnicas Generales para Obras de Carreteras y Puentes (PG-3).

GRAVA PER A DRENATGES:

Orden FOM/298/2016, de 15 de febrero, por la que se aprueba la norma 5.2-IC drenaje superficial de la Instrucción de Carreteras.

5.- CONDICIONS DE CONTROL DE RECEPCIÓ

CONDICIONS DE MARCATGE I CONTROL DE LA DOCUMENTACIÓ:

L'entrega de granulat a l'obra ha d'anar acompanyada d'un full de subministrament proporcionat pel subministrador, en el que hi han de constar com a mínim les següents dades:

- Identificació del subministrador
- Número del certificat de marcatge CE o indicació d'autoconsum
- Número de sèrie de la fulla de subministrament
- Data del lliurament
- Nom del peticionari
- Designació de l'àrid segons l'article 30.2 del CODI ESTRUCTURAL
- Quantitat de granulat subministrat
- Identificació del lloc de subministrament

El fabricant ha de proporcionar la informació relativa a la granulometria i a les toleràncies de l'àrid subministrat.

El subministrador ha de posar a disposició de la DF en el cas que aquesta ho sol·liciti, la documentació següent, que acredita el marcatge CE, segons el sistema d'avaluació de conformitat aplicable, d'acord amb el que disposa l'apartat 7.2.1 del CTE:

- Productes per a carreteres i altres treballs d'obres públiques i edificació de Funcio: Aplicacions que exigeixen requisits de seguretat molt estrictes*. * Requisits que han de ser definits per lleis, reglaments i normes administratives nacionals de cada estat membre,
- Productes per a edificació, fabricació de productes de formigó prefabricat, carreteres i altres treballs d'obres públiques de Funcio: Aplicacions que exigeixen requisits de seguretat molt estrictes*. * Requisits que han de ser definits per lleis, reglaments i normes administratives nacionals de cada estat membre:
- Sistema 2+: Declaració de Prestacions
- Productes per a edificació, fabricació de productes de formigó prefabricat, carreteres i altres treballs d'obres públiques de Funcio: Aplicacions que no exigeixen requisits de seguretat molt estrictes*. * Requisits que han de ser definits per lleis, reglaments i normes administratives nacionals de cada estat membre,
- Productes per a carreteres i altres treballs d'obres públiques i edificació de Funcio: Aplicacions que no exigeixen requisits de seguretat molt estrictes*. * Requisits que han de



ser definits per lleis, reglaments i normes administratives nacionals de cada estat membre:

- Sistema 4: Declaració de Prestacions

El símbol de marcatge de conformitat CE s'ha d'estampar d'acord amb la Directiva 93/68CE i ha d'estar visible sobre el producte o sobre etiqueta, embalatge o documentació comercial i ha d'anar acompanyat de la següent informació:

- Número d'identificació de l'organisme de certificació
- Nom o marca d'identificació i direcció del fabricant
- Les dues últimes xifres de l'any d'impressió del marcatge
- Referència a la norma (UNE-EN 12620)
- Descripció del producte (nom genèric, material, ús previst)
- Designació del producte
- Informació de les característiques essencials aplicables

A la documentació del marcatge haurà d'indicar:

- Nom del laboratori que ha realitzat els assajos
- Data d'emissió del certificat
- Garantia de que el tractament estadístic és l'exigit en el marcatge
- Estudi de fins que justifiqui experimentalment el seu ús, en el cas que hi hagi àrids que no compleixen amb l'article 30.4.1 del CODI ESTRUCTURAL.

OPERACIONS DE CONTROL:

Els àrids han de disposar del marcatge CE, de tal manera que la comprovació de la seva idoneïtat per al seu ús es farà mitjançant un control documental del marcatge per tal de determinar el compliment de les especificacions del projecte i de l'article 30 del CODI ESTRUCTURAL.

En el cas d'àrids d'autoconsum, el Constructor o el Subministrador ha d'aportar un certificat d'assaig, de com a màxim tres mesos d'antiguitat, realitzat en un laboratori de control dels contemplats en l'article 17.2.2.1 del CODI ESTRUCTURAL, que verifiqui el compliment de les especificacions de l'àrid subministrat respecte l'article 30 del CODI ESTRUCTURAL.

La DF ha de poder valorar el nivell de garantia del distintiu, i en cas de no disposar de suficient informació, ha de poder determinar l'execució de comprovacions mitjançant assaigs. La DF, a més, ha de valorar si realitzar una inspecció a la planta de fabricació, a poder ser, abans del subministra de l'àrid, per comprovar la idoneïtat per a la seva fabricació. En cas necessari, la DF ha de poder realitzar els assaigs següents per a verificar la conformitat de les especificacions:

- Índex de llenques (UNE-EN 933-3).
- Terrossos d'argila (UNE 7133)
- Partícules toves (UNE 7134)
- Coeficient de forma (UNE EN 933-4)
- Material retintut pel garbell 0.063 UNE (UNE EN 933-2) i que sura en un líquid de pes específic 2 (UNE EN 1744-1).
- Compostos de sofre (SO3)- respecte al granulat sec (UNE-EN 1744-1).
- Contingut en ió clor Cl- (UNE-EN 1744-1)
- Assaig petrogràfic
- Reactivitat potencial amb els àlcalis del ciment (UNE 146-507 i UNE 146-508).
- Estabilitat, resistència a l'atac del sulfat magnèsic (UNE-EN 1367-2).
- Absorció d'aigua (UNE-EN 1097-6).
- Resistència al desgast Los Angeles (UNE-EN 1097-2).
- Assaig d'identificació per raigs X.
- Assaig granulomètric (UNE-EN 933-2)

OPERACIONS DE CONTROL EN GRAVA PER A DRENATGES:

Les tasques de control a realitzar són les següents:

- Inspecció visual del material i recepció del certificat de procedència i qualitat corresponent.

- Abans de començar el reblert, quan hagi canvi de procedència del material, o cada 2000 m3 durant la seva execució, es realitzaran els següents assaigs d'identificació del material:

- Assaig granulomètric del material filtrant (UNE EN 933-1)
- Assaig granulomètric del material adjacent (UNE 103101)
- Desgast de "Los Angeles" (UNE EN 1097-2)

S'ha de demanar un certificat de procedència del material, que en el cas d'àrids naturals ha de contenir:

- Classificació geològica
- Estudi de morfologia
- Aplicacions anteriors
- Assaigs d'identificació del material

CRITERIS DE PRESA DE MOSTRES:

Els controls s'han de realitzar segons les instruccions de la DF i el CODI ESTRUCTURAL.

CRITERIS DE PRESA DE MOSTRES EN GRAVA PER A DRENATGES:

S'han de seguir les instruccions de la DF i els criteris de les normes de procediment indicades en cada assaig.

INTERPRETACIÓ DE RESULTATS I ACTUACIONS EN CAS D'INCOMPLIMENT:



No s'acceptarà la grava que no compleixi totes les especificacions indicades al plec. Si la granulometria no s'ajusta a la utilitzada per a l'establiment de les dosificacions aprovades, s'hauran de projectar i aprovar noves fórmules de treball.

INTERPRETACIÓ DE RESULTATS I ACTUACIÓ EN CAS D'INCOMPLIMENT EN GRAVA PER A DRENATGES:

Els resultats dels assaigs d'identificació han de complir estrictament les especificacions indicades, en cas contrari, no s'ha d'autoritzar l'ús del material corresponent en l'execució del reblert.

B0 MATERIALS BÀSICS

B03 GRANULATS

B03L- SORRA

0.- ELEMENTS QUE CONTEMPLA EL PLEC

B03L-05MY,B03L-05N5,B03L-05N7,B03L-05N4,B03L-05MS,B03L-05MZ,B03L-05MQ.

1.- DEFINICIÓ I CONDICIONS DELS ELEMENTS

Sorra procedent de roques calcàries, roques granítiques, marbres blancs i durs, o sorra procedent del reciclatge de residus de la construcció i demolició en una planta legalment autoritzada per al tractament d'aquest tipus de residu.

S'han considerat els tipus següents:

- Sorra de marbre blanc
- Sorra per a confecció de formigons, d'origen:
Sorra per a confecció de formigons, d'origen: - De pedra calcària - De pedra granítica
- Sorra per a confecció de morters
- Sorra per a reblert de rases amb canonades
- Sorres procedents de reciclatge de residus de la construcció i demolicions

CARACTERÍSTIQUES GENERALS:

El contractista ha de sotmetre a l'aprovació de la DF les pedreres o dipòsits d'on s'han d'obtenir els àrids, aportant tots els elements justificatius que cregués convenients o que li fossin requerits pel Director d'Obra, entre d'altres:

- Classificació geològica.
- Estudi de morfologia.
- Aplicacions anteriors.

La DF ha de poder refusar totes aquelles procedències que, al seu criteri, obligarien a un control massa freqüent dels materials que se n'extraguessin.

Els grànuls han de tenir forma arrodonida o polièdrica.

La composició granulomètrica ha de ser l'adequada al seu ús, o si no consta, la que estableixi explícitament la DF.

No ha de tenir margues o altres materials estranys.

Contingut de pirites o d'altres sulfurs oxidables: 0%

Contingut de matèria orgànica (UNE-EN 1744-1): Color més clar que el patró

Contingut de terrossos d'argila (UNE 7133): $\leq 1\%$ en pes

Els àrids no han de ser reactius amb el ciment. No s'utilitzaran àrids procedents de roques toves, friables, poroses, etc., ni els que continguin nòduls de guix, compostos ferrosos, sulfurs oxidables, etc, en quantitats superiors a les contemplades al CODI ESTRUCTURAL.

Els àrids reciclats hauran de complir amb les especificacions de l'article 30 del CODI ESTRUCTURAL. A més, els que provinguin de formigons estructurals sans, o de resistència elevada, han de ser adequats per a la fabricació de formigó reciclat estructural, complint una sèrie de requisits:

- Dimensió mínima permesa = 4 mm
- Terrossos d'argila per a un formigó amb menys del 20% d'àrid reciclat: $\leq 0,6\%$
- Terrossos d'argila per a un formigó amb 100% d'àrid reciclat: $\leq 0,25\%$
- Absorció d'aigua per a un formigó amb menys del 20% d'àrid reciclat: $\leq 7\%$
- Absorció d'aigua per a un formigó amb més del 20% d'àrid reciclat: $\leq 5\%$
- Coeficient de Los Angeles: ≤ 40
- Continguts màxims d'impureses: - Material ceràmic: $\leq 5\%$ del pes - Partícules lleugeres: $\leq 1\%$ del pes - Asfalt: $\leq 1\%$ del pes - Altres: $\leq 1,0\%$ del pes

En els valors de les especificacions no citades, es mantenen els establerts en l'article 30



del CODI ESTRUCTURAL.

SORRA DE MARBRE BLANC:

Barreja amb granulats blancs diferents del marbre: 0%

SORRA PER A LA CONFECCIÓ DE FORMIGONS:

Es denomina sorra a la barreja de les diferents fraccions d'àrid fi que s'utilitzen per a la confecció del formigó

Designació: d/D - IL - N

d/D: Fracció granulomètrica, d tamany mínim i D tamany màxim

IL: Presentació, R rodat, T triturat (matxuqueig) i M barreja

N: Naturalesa de l'àrid (C, calcari; S, silici; G, granític; O, ofita; B, basalt; D, dolomític; Q, traquita; I, fonolita; V, varis; A, artificial i R, reciclat

Mida dels granuls (Tamís 4 UNE-EN 933-2): ≤ 4 mm

Material retintut pel tamís 0,063 (UNE-EN 933-2) i que sura en un líquid de pes específic 20 kN/m³ (UNE EN 1744-1): $\leq 0,5\%$ en pes

Compostos de sofre expressats en SO₃ i referits a granulat sec (UNE-EN 1744-1): $\leq 1\%$ en pes
Reactivitat potencial amb els àlcalis del ciment (UNE 146507-2)

Sulfats solubles en àcid, expressats en SO₃ i referits al granulat sec (UNE-EN 1744-1): $\leq 0,8\%$ en pes

Clorurs expressats en Cl- i referits al granulat sec (UNE-EN 1744-1):

- Formigó armat o en massa amb armadures de fissuració: $\leq 0,05\%$ en pes

- Formigó pretesat: $\leq 0,03\%$ en pes

Ió clor total aportat per components d'un formigó no pot superar:

- Pretensat: $\leq 0,2\%$ pes de ciment

- Armat: $\leq 0,4\%$ pes de ciment

- En massa amb armadura de fissuració: $\leq 0,4\%$ pes de ciment

Estabilitat (UNE-EN 1367-2):

- Pèrdua de pes amb sulfat sòdic: $\leq 10\%$

- Pèrdua de pes amb sulfat magnèsic: $\leq 15\%$

Pèrdua de pes amb sulfat magnèsic (UNE-EN 1367-2) quan el formigó estigui sotmès a una classe d'exposició XF, i l'àrid fi tingui una absorció d'aigua $>1\%$: $\leq 15\%$

Coefficient de friabilitat (UNE 83115)

- Per formigons d'alta resistència: < 40

- Formigons en massa o armats amb Fck ≤ 30 N/mm²: < 50

Els àrids no han de presentar reactivitat potencial amb els àlcalis del formigó. Per a comprovar-ho, s'ha de realitzar en primer lloc un anàlisi petrogràfic, per a obtenir el tipus de reactivitat que, en el seu cas, puguin presentar. Si d'aquest estudi es dedueix la possibilitat de reactivitat àlcali sílice o àlcali silicat, s'ha de realitzar l'assaig descrit a l'UNE 146.508 EX. Si el tipus de reactivitat potencial és àlcali carbonat, s'ha de realitzar l'assaig descrit a l'UNE 146.507 EX Part 2.

La corba granulomètrica de l'àrid fi, ha d'estar compresa dins del fus següent:

Límits	Material retintut acumulat, en % en pes, en els tamisos						
	4 mm	2 mm	1 mm	0,5 mm	0,25 mm	0,125 mm	0,063 mm
Superior	0	4	16	40	70	77	(1)
Inferior	15	38	60	82	94	100	100

(1) Aquest valor varia en funció del tipus i origen de l'àrid.

SORRA DE PEDRA GRANÍTICA PER A LA CONFECCIÓ DE FORMIGONS:

Contingut màxim de fins que passen pel tamís 0,063 mm (UNE-EN 933-1):

- Granulat gruixut: - Qualsevol tipus: $\leq 1,5\%$ en pes

- Granulat fi: - Granulat arrodonit: $\leq 6\%$ en pes - Granulat de matxuqueig no calcari per a obres sotmeses a exposició XS, XD, XA, XF o XM: $\leq 6\%$ en pes - Granulat de matxuqueig no calcari per a obres sotmeses a exposició X0 o XC i no sotmeses a cap classe d'exposició XA, XF o XM: $\leq 10\%$ en pes

Equivalent de sorra (EAV) (UNE-EN 933-8):

- Per a obres en ambients X0, XC: ≥ 70

- Resta de casos: ≥ 75

Absorció d'aigua (UNE-EN 1097-6): $\leq 5\%$

SORRA DE PEDRA CALCÀRIA PER A LA CONFECCIÓ DE FORMIGONS:

Contingut màxim de fins que passen pel tamís 0,063 mm (UNE-EN 933-1):

- Granulat gruixut: - Qualsevol tipus: $\leq 1,5\%$ en pes

- Granulat fi: - Granulat arrodonit: $\leq 6\%$ en pes - Granulat de matxuqueig calcari per a obres sotmeses a exposició XS, XD, XA, XF o XM: $\leq 10\%$ en pes - Granulat de matxuqueig no calcari per a obres sotmeses a exposició X0 o XC i no sotmeses a cap classe d'exposició XA, XF o XM: $\leq 16\%$ en pes.

Valor blau de metilè (UNE 83130):

- Per a obres sotmeses a exposició X0 o XC: $\leq 0,6\%$ en pes



- Resta de casos: $\leq 0,3\%$ en pes

SORRA PER A LA CONFECCIÓ DE MORTERS:

La composició granulomètrica ha de quedar dintre dels límits següents:

Tamís UNE 7-050 mm	Percentatge en pes que passa pel tamís	Condicions
5,00	A	A = 100
2,50	B	60 \leq B \leq 100
1,25	C	30 \leq C \leq 100
0,63	D	15 \leq D \leq 70
0,32	E	5 \leq E \leq 50
0,16	F	0 \leq F \leq 30
0,08	G	0 \leq G \leq 15
Altres condi- cions		C - D \leq 50 D - E \leq 50 C - E \leq 70

Mida dels grànuls: $\leq 1/3$ del gruix del junt

Contingut de matèries perjudicials: $\leq 2\%$

GRANULATS PROCEDENTS DE RECICLATGE DE RESIDUS DE LA CONSTRUCCIÓ I DEMOLICIONS:

El material ha de procedir d'una planta autoritzada legalment per al tractament de residus de la construcció.

El material no ha de ser susceptible de cap mena de meteorització o d'alteració física o química sota les condicions més desfavorables que presumiblement es puguin donar al lloc d'utilització.

No han de donar lloc, amb l'aigua, a dissolucions que puguin causar danys a estructures, capes de fermes, o contaminar el sòl o corrents d'aigua.

S'ha considerat que l'ús serà el reblert de rases amb canonades.

Per a qualsevol utilització diferent d'aquesta, es requereix l'acceptació expressa de la direcció facultativa i la justificació mitjançant els assaigs que pertoquin que es compleixen les condicions requerides per a l'ús al que es pretén destinar.

2.- CONDICIONS DE SUBMINISTRAMENT I EMMAGATZEMATGE

Subministrament i emmagatzematge: De manera que no s'alterin les seves condicions.

Cada remesa de sorra s'ha de descarregar en una zona ja preparada de sòl sec.

Les sorres de tipus diferents s'han d'emmagatzemar per separat.

Els àrids s'han d'emmagatzemar de tal manera que quedin protegits contra la contaminació, i evitant la seva possible segregació, sobretot durant el seu transport. Es recomana emmagatzemar-los sota cobert per evitar els canvis de temperatura del granulat, i en un terreny sec i net destinat a l'apilament dels àrids. Les sorres d'altres tipus s'han d'emmagatzemar per separat.

3.- UNITAT I CRITERI D'AMIDAMENT

Unitat d'amidament: la indicada a la descripció de l'element

Criteri d'amidament: quantitat necessària subministrada a l'obra

4.- NORMATIVA DE COMPLIMENT OBLIGATORI

SORRA PER A LA CONFECCIÓ DE FORMIGONS:

Real Decreto 470/2021, de 29 de junio, por el que se aprueba el Código Estructural.

SORRA PER A LA CONFECCIÓ DE MORTERS:

Real Decreto 470/2021, de 29 de junio, por el que se aprueba el Código Estructural.

UNE-EN 12620:2003 Áridos para hormigón.

Documento Básico de Seguridad estructural Fábrica DB-SE-F, parte II del CTE, aprobado por el Real Decreto 314/2006.

SORRES PER A ALTRES USOS:

No hi ha normativa de compliment obligatori.

5.- CONDICIONS DE CONTROL DE RECEPCIÓ

CONDICIONS DE MARCATGE I CONTROL DE LA DOCUMENTACIÓ:

L'entrega de granulat a l'obra ha d'anar acompanyada d'un full de subministrament proporcionat pel subministrador, en el que hi han de constar com a mínim les següents dades:

- Identificació del subministrador
- Número del certificat de marcatge CE o indicació d'autoconsum
- Número de sèrie de la fulla de subministrament
- Nom de la cantera
- Data del lliurament
- Nom del peticionari
- Designació de l'àrid segons l'article 30.2 del CODI ESTRUCTURAL
- Quantitat de granulat subministrat
- Identificació del lloc de subministrament



El fabricant ha de proporcionar la informació relativa a la granulometria i a les toleràncies de l'àrid subministrat.

El subministrador ha de posar a disposició de la DF en el cas que aquesta ho sol·liciti, la documentació següent, que acredita el marcatge CE, segons el sistema d'avaluació de conformitat aplicable, d'acord amb el que disposa l'apartat 7.2.1 del CTE: - Productes per a carreteres i altres treballs d'obres públiques i edificació de Funcio: Aplicacions que exigeixen requisits de seguretat molt estrictes*. * Requisits que han de ser definits per lleis, reglaments i normes administratives nacionals de cada estat membre, - Productes per a edificació, fabricació de productes de formigó prefabricat, carreteres i altres treballs d'obres públiques de Funcio: Aplicacions que exigeixen requisits de seguretat molt estrictes*. * Requisits que han de ser definits per lleis, reglaments i normes administratives nacionals de cada estat membre: - Sistema 2+: Declaració de Prestacions - Productes per a edificació, fabricació de productes de formigó prefabricat, carreteres i altres treballs d'obres públiques de Funcio: Aplicacions que no exigeixen requisits de seguretat molt estrictes*. * Requisits que han de ser definits per lleis, reglaments i normes administratives nacionals de cada estat membre, - Productes per a carreteres i altres treballs d'obres públiques i edificació de Funcio: Aplicacions que no exigeixen requisits de seguretat molt estrictes*. * Requisits que han de ser definits per lleis, reglaments i normes administratives nacionals de cada estat membre: - Sistema 4: Declaració de Prestacions

El símbol de marcatge de conformitat CE s'ha d'estampar d'acord amb la Directiva 93/68CE i ha d'estar visible sobre el producte o sobre etiqueta, embalatge o documentació comercial i ha d'anar acompanyat de la següent informació:

- Número d'identificació de l'organisme de certificació
- Nom o marca d'identificació i direcció del fabricant
- Les dues últimes xifres de l'any d'impressió del marcatge
- Referència a la norma (UNE-EN 12620)
- Descripció del producte (nom genèric, material, ús previst)
- Designació del producte
- Informació de les característiques essencials aplicables

A la documentació del marcatge haurà d'indicar:

- Nom del laboratori que ha realitzat els assajos
- Data d'emissió del certificat
- Garantia de que el tractament estadístic és l'exigit en el marcatge
- Estudi de fins que justifiqui experimentalment el seu ús, en el cas que hi hagi àrids que no compleixen amb l'article 30.4.1 del CODI ESTRUCTURAL.

L'àrid reciclat ha d'incloure en la seva documentació:

- Naturalesa del material
- Planta productora de l'àrid i empresa transportista de la runa
- Presència d'impureses
- Detalls de la seva procedència
- Altre informació que resulti rellevant

OPERACIONS DE CONTROL:

Els àrids han de disposar del marcatge CE, de tal manera que la comprovació de la seva idoneïtat per al seu ús es farà mitjançant un control documental del marcatge per tal de determinar el compliment de les especificacions del projecte i de l'article 30 del CODI ESTRUCTURAL.

En el cas d'àrids d'autoconsum, el Constructor o el Subministrador ha d'aportar un certificat d'assaig, de com a màxim tres mesos d'antiguitat, realitzat en un laboratori de control dels contemplats en l'article 17.2.2.1 del CODI ESTRUCTURAL, que verifiqui el compliment de les especificacions de l'àrid subministrat respecte l'article 30 del CODI ESTRUCTURAL.

La DF ha de poder valorar el nivell de garantia del distintiu, i en cas de no disposar de suficient informació, ha de poder determinar l'execució de comprovacions mitjançant assaigs. La DF, a més, ha de valorar si realitzar una inspecció a la planta de fabricació, a poder ser, abans del subministra de l'àrid, per comprovar la idoneïtat per a la seva fabricació. En cas necessari, la DF ha de poder realitzar els assaigs següents per a verificar la conformitat de les especificacions:

- Matèria orgànica (UNE-EN 1744-1).
- Terrossos d'argila (UNE 7133).
- Material retintut pel garbell 0.063 UNE (UNE EN 933-2) i que sura en un líquid de pes específic 2 (UNE EN 1744-1).
- Compostos de sofre (SO₃) - respecte al granulats sec (UNE-EN 1744-1).
- Sulfats solubles en àcid (UNE-EN 1744-1).
- Contingut d'Ió CL- (UNE-EN 1744-1).
- Assaig petrogràfic
- Reactivitat potencial amb els àlcalis del ciment (UNE 146-507 i UNE 146-508).
- Equivalent de sorra (UNE-EN 933-8).
- Absorció d'aigua (UNE-EN 1097-6).
- Assaig d'identificació per raigs X.
- Pèrdua de pes amb sulfat magnèsic (UNE-EN 1367-2)



- Assaig granulomètric (UNE-EN 933-2)
- Coeficient de friabilitat (UNE 83115)

Un cop s'hagi realitzat l'apilament, s'ha de realitzar una inspecció visual, i si es considera necessari, s'han de prendre mostres per realitzar els assaigs corresponents.

S'ha de poder acceptar la sorra que no compleixi amb els requisits sempre i quan mitjançant rentat, cribatge o mescla, assoleixi les condicions exigides.

CRITERIS DE PRESA DE MOSTRES:

Els controls s'han de realitzar segons les instruccions de la DF i el CODI ESTRUCTURAL.

INTERPRETACIÓ DE RESULTATS I ACTUACIONS EN CAS D'INCOMPLIMENT:

No s'ha d'acceptar la sorra que no compleixi totes les especificacions indicades al plec de condicions. Si la granulometria no s'ajusta a la utilitzada per a l'establiment de les dosificacions aprovades, s'hauran de projectar i aprovar noves fórmules de treball.

No s'han d'utilitzar àrids fins els quals l'equivalent de sorra sigui inferior a:

- 70, en obres sotmeses a les classes X0 o XC
- 75, en la resta de casos

En cas que les sorres procedents del matxuqueig de roques calcàries o de roques dolomítiques que no compleixin l'especificació de l'equivalent de sorra, s'han de poder acceptar si l'assaig del blau de metilè (UNE-EN 933-9) compleix el següent:

- Per a obres amb classe general d'exposició classe X0 o XC: $\leq 0,6\%$ en pes
- Resta de casos: $\leq 0,3\%$ en pes

Si el valor del blau de metilè fos superior als valors anteriors, i es presentin dubtes de la presència d'argila en els fins, s'ha de poder realitzar un assaig de rajos X per a la seva detecció i identificació: s'ha de poder utilitzar l'àrid fi si les argiles són del tipus caolinita o illita, i si les propietats del formigó amb aquest àrid són les mateixes que les d'un que tingui els mateixos components però sense els fins.

S'han de poder utilitzar sorres rodades, o procedents de roques matxucades, o escòries siderúrgiques adequades, en la fabricació de formigó d'ús no estructural.

B0 MATERIALS BÀSICS

B05 AGLOMERANTS I CONGLOMERANTS

B054- CALÇ

0.- ELEMENTS QUE CONTEMPLA EL PLEC

B054-06DH.

1.- DEFINICIÓ I CONDICIONS DELS ELEMENTS

Conglomerant obtingut per calcinació de materials calcaris, format principalment per òxids o hidròxids de calci amb o sense òxids o hidròxids de magnesi i quantitats menors d'òxids de silici, ferro i alumini.

S'han considerat els tipus següents:

- Calç aèria càlcica (CL): - Hidratada en pols: CL 90-S - Hidratada en pasta: CL 90-S PL

- Calç hidràulica natural (NHL): - Calç hidràulica natural 2: NHL 2 - Calç hidràulica natural 3,5: NHL 3,5 - Calç hidràulica natural 5: NHL 5

CALÇ AÈRIA HIDRATADA CL 90:

Si conté additius, aquests no han d'afectar a les propietats dels morters.

Les característiques següents han de complir amb els valors declarats pel fabricant, assajats segons la norma corresponent, dins del límit de tolerància indicat, en el seu cas.

Contingut de CaO + MgO, segons UNE-EN 459-2: ≥ 90

Contingut de MgO, segons UNE-EN 459-2: ≤ 5

Contingut de SO₃, segons UNE-EN 459-2: ≤ 2

Contingut de CO₂, segons UNE-EN 459-2: ≤ 4

Contingut de calç útil, segons UNE-EN 459-2: ≥ 80

Estabilitat de volum, segons UNE-EN 459-2:

- Calç en pasta: compleix l'assaig

- Calç en pols: - Mètode de referència: ≤ 2 mm - Mètode alternatiu: ≤ 20 mm

Mida de partícula de la calç en pols, segons UNE-EN 459-2:

- Material retingut al tamís 0,09 mm: $\leq 7\%$



- Material retingut al tamís 0,2 mm: $\leq 2\%$

Penetració de la calç en pols, segons UNE-EN 459-2: > 10 i < 50 mm

CALÇ AÈRIA HIDRATADA EN PASTA:

Estarà amarada i barrejada amb aigua, en la quantitat adient per a obtenir una pasta de consistència adequada a l'ús destinat.

No tindrà grumolls ni principis d'aglomeració.

CALÇ HIDRÀULICA NATURAL:

Les característiques següents han de complir amb els valors declarats pel fabricant, assajats segons la norma corresponent, dins del límit de tolerància indicat, en el seu cas.

Resistència a compressió, segons UNE-EN 459-2:

- Calç del tipus NHL 2: ≥ 2 a ≤ 7 Mpa, als 28 dies

- Calç del tipus NHL 3,5: $\geq 3,5$ a ≤ 10 Mpa, als 28 dies

- Calç del tipus NHL 5: - Als 7 dies: ≥ 2 MPa - Als 28 dies: ≥ 5 a ≤ 15 MPa

Temps d'adormiment, segons UNE-EN 459-2:

- Inicial: > 1 h

- Final: - Calç del tipus NHL 2: ≤ 40 h - Calç del tipus NHL 3,5: ≤ 30 h - Calç del tipus NHL 5: ≤ 15 h

Contingut en aire segons UNE-EN 459-2: $\leq 5\%$

Contingut de SO₃, segons UNE-EN 459-2: ≤ 2

Contingut de calç útil, segons UNE-EN 459-2:

- Calç del tipus NHL 2: ≥ 35

- Calç del tipus NHL 3,5: ≥ 25

- Calç del tipus NHL 5: ≥ 15

Estabilitat de volum, segons UNE-EN 459-2:

- Mètode de referència: ≤ 2 mm

- Mètode alternatiu: ≤ 20 mm

Mida de partícula, segons UNE-EN 459-2:

- Material retingut al tamís 0,09 mm: $\leq 15\%$

- Material retingut al tamís 0,2 mm: $\leq 2\%$

Penetració, segons UNE-EN 459-2: > 10 i < 50 mm

CALÇ PER A ESTABILITZACIÓ DE TERRES EN CARRETERES:

S'utilitzaran calços aèries vives del tipus CL 90-Q i calços aèries hidratades del tipus CL 90-S.

Tindran un aspecte homogeni i no un estat grumollós o aglomerat.

Compliran les especificacions de la taula 200.1 de l'article 200 del PG3, determinades segons la norma UNE-EN 459-2.

Contingut d'aigua lliure de les calços hidratades, segons UNE-EN 459-2: $< 2\%$ en pes.

2.- CONDICIONS DE SUBMINISTRAMENT I EMMAGATZEMATGE

Subministrament: S'ha de transportar en cisternes pressuritzades dotades de mitjans pneumàtics o mecànics que permetin el ràpid transvasament a sitges d'emmagatzematge. Aquestes han de ser estanques.

A les obres de poc volum el subministrament podrà ser en sacs, de manera que no experimenti alteració de les seves característiques.

Emmagatzematge: Es tindran en compte les normes indicades en les fitxes de seguretat per a les classes de calç. Aquestes fitxes de seguretat han de ser les recomanades oficialment o, en el seu defecte, les facilitades pel subministrador.

3.- UNITAT I CRITERI D'AMIDAMENT

Unitat d'amidament: la indicada a la descripció de l'element

Criteri d'amidament: quantitat necessària subministrada a l'obra

4.- NORMATIVA DE COMPLIMENT OBLIGATORI

NORMATIVA GENERAL:

UNE-EN 459-1:2016 Cales para la construcción. Parte 1: Definiciones, especificaciones y criterios de conformidad.

* UNE-EN 459-2:2011 Cales para la construcción. Parte 2: Métodos de ensayo.

CALÇ PER A ESTABILITZACIÓ DE TERRES EN CARRETERES:

Orden de 6 de febrero de 1976 por la que se aprueba el Pliego de Prescripciones Técnicas Generales para Obras de Carreteras y Puentes (PG-3).

Orden FOM/2523/2014, de 12 de diciembre, por la que se actualizan determinados artículos del Pliego de Prescripciones Técnicas Generales para Obras de Carreteras y Puentes, relativos a materiales básicos, a firmes y pavimentos, y a señalización, balizamiento y sistemas de contención de vehículos (PG-3).

* UNE 80502:2014 Cales vivas o hidratadas utilizadas en la mejora y/o estabilización de suelos.

5.- CONDICIONS DE CONTROL DE RECEPCIÓ

CONDICIONS DE MARCATGE I CONTROL DE LA DOCUMENTACIÓ:

El subministrador ha de posar a disposició de la DF en el cas que aquesta ho sol·liciti, la documentació següent, que acredita el marcatge CE, segons el sistema d'avaluació de conformitat aplicable, d'acord amb el que disposa l'apartat 7.2.1 del CTE: - Productes per a preparació de conglomerant per a morters de ram de paleta, arrebossat i lliscat, per a la



fabricació d'altres productes de construcció i per a aplicacions en enginyeria civil: -

Sistema 2+: Declaració de Prestacions

Per a cada remesa caldrà un albarà i la informació d'etiquetatge i marcatge CE de la norma UNE-EN 459-1.

A l'albarà hi ha de constar com a mínim la informació següent:

- Nom i adreça del fabricant i de l'empresa subministradora
- Data de subministrament i de fabricació
- Identificació del vehicle de transport
- Quantitat subministrada
- Denominació comercial, quan la tingui, i tipus de calç subministrada (UNE-EN 459-1)
- Nom i adreça del comprador i destí
- Referència de la comanda
- El marcatge CE ha d'incloure, com a mínim, la informació següent:
 - Símbol del marcatge CE
 - Nombre identificador de l'organisme de certificació
 - Nom o marca distintiva d'identificació i adreça registrada del fabricant
 - Els dos darrers dígit de la data del primer marcatge
 - Nombre de referència de la Declaració de Prestacions
 - Referència a l'UNE EN 459-1
 - Descripció del producte: nom genèric, tipus i ús previst
 - Informació sobre les característiques essencials incloses a la norma UNE-EN 459-1

OPERACIONS DE CONTROL:

Les tasques de control a realitzar són les següents:

- Inspecció de les condicions de subministrament de la calç, i verificació documental de que els valors declarats pel fabricant en els documents que acompanyen el marcatge CE són conforme a les especificacions exigides.
- Si es detecten anomalies durant el transport, emmagatzematge o manipulació, la DF podrà disposar que es realitzin els següents assaigs de control de recepció, segons UNE-EN 459-2:
 - Contingut d'òxids de calci i magnesi
 - Contingut de diòxid de carboni
 - Contingut de calç útil Ca (Oh) 2
 - Mida de partícula
- Control addicional quan la calç ha estat emmagatzemada en condicions atmosfèriques normals durant un període superior a 2 mesos, o inferior, quan ha estat emmagatzemada en ambients humits o condicions atmosfèriques desfavorables. Sobre una mostra representativa de la calç emmagatzemada es realitzaran els següents assaigs:
 - Contingut de diòxid de carboni
 - Mida de partícula

Els mètodes d'assaigs es descriuen a la UNE-EN 459-2.

CRITERIS DE PRESA DE MOSTRES:

Les mostres s'han de prendre segons l'indicat a l'article 200 del PG3 i els criteris que exposi la DF.

Es considera com un lot, que s'acceptarà o rebutjarà en bloc:

- La quantitat de calç de la mateixa classe i procedència rebuda mensualment.
 - Si mensualment es reben més de 200 t, el lot serà aquesta quantitat o fracció.
- De cada lot es prendran dues mostres, segons el procediment indicat a la norma UNE-EN 459-2. Una per realitzar els assaigs de control de recepció i l'altra per als assaigs de contrast, que es conservarà durant almenys 100 dies en recipient adequat i estanc. Es prendrà una tercera mostra si el subministrador de calç ho sol·licita.

INTERPRETACIÓ DE RESULTATS I ACTUACIONS EN CAS D'INCOMPLIMENT:

La DF ha d'indicar les mesures a adoptar en el cas que no es compleixin les especificacions establertes al plec.

La remesa no s'ha d'acceptar si, en el moment d'obrir el recipient que la conté apareix en estat grumollós o aglomerat.

B0 MATERIALS BÀSICS

B05 AGLOMERANTS I CONGLOMERANTS

B055- CIMENT

0.- ELEMENTS QUE CONTEMPLA EL PLEC

B055-065W,B055-067M.

1.- DEFINICIÓ I CONDICIONS DELS ELEMENTS

Conglomerant hidràulic format per diferents materials inorgànics finament dividits que,



amassats amb aigua, formen una pasta que, mitjançant un procés d'hidratació, endureix i un cop endurit conserva la seva resistència i estabilitat fins i tot sota l'aigua.

S'han considerat els ciments regulats per la norma RC-16 amb les característiques següents:

- Ciments comuns (CEM)
- Ciments d'aluminat de calci (CAC)
- Ciments blancs (BL)
- Ciments resistens a l'aigua de mar (MR)

CARACTERÍSTIQUES GENERALS:

En el cas de que el material s'utilitzi en obra pública, l'acord de Govern de la Generalitat de Catalunya de 9 de juny de 1998, exigeix que els materials siguin de qualitat certificada o puguin acreditar un nivell de qualitat equivalent, segons les normes aplicables als estats membres de la Unió Europea o de l'Associació Europea de Lliure Canvi.

També en aquest cas, es procurarà que els esmentats materials disposin de l'etiqueta ecològica europea, regulada en el Reglament (CE) n° 66/2010 o bé altres distintius de la Comunitat Europea.

Ha de ser un material granular molt fi i estadísticament homogeni en la seva composició.

El ciment ha de ser capaç, si es dosifica i barreja adequadament amb aigua i granulats, de produir un morter o un formigó que conservi la seva treballabilitat en un temps prou llarg i assolir, al final de períodes definits, els nivells especificats de resistència i mantenir estabilitat de volum a llarg termini.

No ha de tenir grumolls ni principis d'aglomeració.

En activitats manuals en les que hi hagi risc de contacte amb la pell i d'acord amb l'establert a l'Ordre Presidencial 1954/2004 de 22 de juny, no s'han d'utilitzar o comercialitzar ciments amb un contingut de crom (VI) superior a dos parts per milió del pes sec del ciment.

CIMENTS COMUNS (CEM):

Estaran subjectes al marcatge CE de conformitat amb el que disposen els Reials Decrets 1328/1995 de 28 de juliol i 256/2016 de 10 de juny.

Els components han de complir els requisits especificats en el capítol 5 de la norma UNE-EN 197-1.

Tipus de ciments:

- Ciment Pòrtland: CEM I
- Ciment Pòrtland amb addicions: CEM II
- Ciment Pòrtland amb escòries de forn alt: CEM III
- Ciment putzolànic: CEM IV
- Ciment compost: CEM V

Alguns d'aquests tipus es divideixen en subtipus, segons el contingut de l'addició o barreja d'addicions presents en el ciment. Segons aquest contingut creixent els subtipus poden ser A, B o C.

Addicions del clinker pòrtland (K):

- Escòria de forn alt: S
- Fum de sílice: D
- Putzolana natural: P
- Putzolana natural calcinada: Q
- Cendra volant Sicília: V
- Cendra volant calcària: W
- Esquist calcinat: T
- Filler calcari L: L
- Filler calcari LL: LL

Relació entre denominació i designació dels ciments comuns segons el tipus, subtipus i addicions:

Denominació	Designació
Ciment pòrtland	CEM I
Ciment pòrtland amb escòria	CEM II/A-S CEM II/B-S
Ciment pòrtland amb fum de sílice	CEM II/A-D
Ciment pòrtland amb Putzolana	CEM II/A-P CEM II/B-P CEM II/A-Q CEM II/B-Q
Ciment pòrtland amb cendres volants	CEM II/A-V CEM II/B-V CEM II/A-W



	CEM II/B-W
Ciment pòrtland amb esquist calcinat	CEM II/A-T CEM II/B-T
Ciment pòrtland amb filler calcari	CEM II/A-L CEM II/B-L CEM II/A-LL CEM II/B-LL
Ciment pòrtland mixt	CEM II/A-M CEM II/B-M
Ciment amb escòries de forn alt	CEM III/A CEM III/B CEM III/C
Ciment putzolànic	CEM IV/A CEM IV/B
Ciment compost	CEM V/A CEM V/B

En ciments pòrtland mixtos CEM II/A-M i CEM II/B-M, en ciments putzolànics CEM IV/A i CEM IV/B i en ciments compostos CEM V/A i CEM V/B els components principals a més del clinker han de ser declarats a la designació del ciment.

La composició dels diferents ciments comuns ha de ser l'especificada al capítol 6 de la norma UNE-EN 197-1.

Els ciments comuns han de complir les exigències mecàniques, físiques, químiques i de durabilitat especificades al capítol 7 de la norma UNE-EN 197-1.

CIMENTS D'ALUMINAT DE CALÇ (CAC):

Ciment obtingut per una mescla de materials aluminosos i calcàris.

Estaran subjectes al marcatge CE de conformitat amb el que disposa el Reial Decret 256/2016, de 10 de juny.

Han de complir les exigències mecàniques, físiques i químiques especificades a UNE-EN 14647.

CIMENTS BLANCS (BL):

Han d'estar subjectes al Reial Decret 1313/1988 i seran aquells definits a la norma UNE 80305 i homòlegs de les normes UNE-EN 197-1 (ciments comuns) i UNE-EN 413-1 (ciments de ram de paleta) que compleixin amb l'especificació de blancor.

Índex de blancor (UNE 80117): ≥ 85

D'acord amb el Real Decret 1313/1988 de 28 d'octubre i L'Ordre Ministerial de 17 de gener de 1989, han de portar el Certificat de Conformitat amb Requisits Reglamentaris (CCRR).

La composició, així com les prescripcions mecàniques, físiques, químiques i de durabilitat que han de complir els ciments comuns blancs són les mateixes que les especificades per als ciments comuns a la norma UNE-EN 197-1.

La composició, així com les prescripcions mecàniques, físiques i químiques que ha de complir el ciment blanc de ram de paleta (BL 22,5 X) són les mateixes que les especificades per al ciment homòleg a la norma UNE-EN 413-1.

CIMENTS RESISTENTS A L'AIGUA DE MAR (MR):

D'acord amb el Real Decret 1313/1988 de 28 d'octubre i L'Ordre Ministerial de 17 de gener de 1989, han de portar el Certificat de Conformitat amb Requisits Reglamentaris (CCRR).

Relació entre denominació i designació dels ciments resistents a l'aigua de mar segons el tipus, subtipus i addicions:

Denominació	Designació
Ciment pòrtland	I
Ciment pòrtland amb escòria	II/A-S II/B-S
Ciment pòrtland amb fum de sílice	II/A-D
Ciment pòrtland amb Putzolana	II/A-P II/B-P
Ciment pòrtland amb cendres volants	II/A-V II/B-V



Ciment amb escòries de forn alt	III/A III/B III/C
Ciment putzolànic	IV/A IV/B
Ciment compost	CEM V/A

Les especificacions generals en quan a composició i a exigències mecàniques, físiques, químiques i de durabilitat que han de complir són les corresponents als ciments comuns homòlegs de la norma UNE-EN 197-1.

Han de complir els requisits addicionals especificats al capítol 7.2 de la norma UNE 80303-2.

2.- CONDICIONS DE SUBMINISTRAMENT I EMMAGATZEMATGE

Subministrament: de manera que no s'alterin les seves característiques.

Si el ciment es subministra a granel s'ha d'emmagatzemar en sitges.

Si el ciment es subministra en sacs, s'han d'emmagatzemar en un lloc sec, ventilat, protegit de la intempèrie i sense contacte directe amb la terra, de manera que no s'alterin les seves condicions.

Temps màxim d'emmagatzematge dels ciments:

- Classes 22,5 i 32,5: 3 mesos
- Classes 42,5 : 2 mesos
- Classes 52,5 : 1 mes

3.- UNITAT I CRITERI D'AMIDAMENT

Unitat d'amidament: la indicada a la descripció de l'element

Criteri d'amidament: quantitat necessària subministrada a l'obra

4.- NORMATIVA DE COMPLIMENT OBLIGATORI

Real Decreto 1313/1988, de 28 de octubre, por el se declara obligatoria la homologación de los cementos para la fabricación de hormigones y morteros para todo tipo de obras y productos prefabricados.

Orden de 17 de enero de 1989 por la que se establece la certificación de conformidad a normas como alternativa de la homologación de los cementos para la fabricación de hormigones y morteros para todo tipo de obras y productos prefabricados.

Real Decreto 1328/1995, de 28 de julio, por el que se modifica, en aplicación de la Directiva 93/68/CEE, las disposiciones para la libre circulación de productos de construcción, aprobadas por el Real Decreto 1630/1992, de 29 de diciembre.

Real Decreto 256/2016, de 10 de junio, por el que se aprueba la Instrucción para la recepción de cementos (RC-16).

UNE-EN 197-1:2000 Cemento. Parte 1: Composición, especificaciones y criterios de conformidad de los cementos comunes.

UNE-EN 14647:2006 Cemento de aluminato de calcio. Composición, especificaciones y criterios de conformidad.

UNE 80305:2001 Cementos blancos.

UNE 80303-2:2001 Cementos con características adicionales. Parte 2: Cementos resistentes al agua de mar.

5.- CONDICIONS DE CONTROL DE RECEPCIÓ

CONDICIONS DE MARCATGE I CONTROL DE LA DOCUMENTACIÓ EN CEMENTS COMUNS (CEM) I CEMENTS DE CALÇ (CAC):

El subministrador ha de posar a disposició de la DF en el cas que aquesta ho sol·liciti, la documentació següent, que acredita el marcatge CE, segons el sistema d'avaluació de conformitat aplicable, d'acord amb el que disposa l'apartat 7.2.1 del CTE: - Productes per a preparació de formigó, morter, beurades i altres mescles per a construcció i per a la fabricació de productes de construcció, - Productes per a elaboració de formigó, morter, pasta i altres mescles per a construcció i per a la fabricació de productes de construcció: -

Sistema 1+: Declaració de Prestacions

El símbol normalitzat del marcatge CE ha d'anar acompanyat de la següent informació com a mínim:

- el número identificador del organisme certificador que ha intervingut en el control de producció
- nom o marca distintiva d'identificació i adreça enregistrada del fabricant
- número del certificat CE de conformitat
- les dues últimes xifres de l'any en que el fabricant va posar el marcatge CE
- indicacions que permetin identificar el producte així com les seves característiques i prestacions declarades atenent a les seves especificacions tècniques
- referència a la norma harmonitzada corresponent
- designació normalitzada del ciment indicant el tipus, subtipus (segons els components principals) i classe resistent
- en el seu cas, informació addicional referent al contingut de clorurs, al límit superior de pèrdua per calcinació de cendra volant i/o additiu emprat



Sobre el mateix embalatge, el marcatge CE es pot simplificar, i inclourà com a mínim:

- el símbol normalitzat del marcatge CE
- en el seu cas, el número del certificat CE de conformitat
- nom o marca distintiva d'identificació i adreça enregistrada del fabricant
- els dos últims dígitos de l'any en que el fabricant va posar el marcatge
- referència al número de la norma harmonitzada corresponent

En aquest cas, la informació complerta del marcatge o etiquetat CE haurà d'apareixer també a l'albarà o documentació que acompanya al lliurament.

A l'albarà hi han de figurar les dades següents:

- número de referència de la comanda
- nom i adreça del comprador i punt de destí del ciment
- identificació del fabricant i de l'empresa de subministrament
- designació normalitzada del ciment subministrat conforme a la instrucció RC-16
- quantitat que es subministra
- en el seu cas, referència a los dades de l'etiquetat corresponent al marcatge CE
- data de subministrament
- identificació del vehicle que el transporta

CONDICIONS DE MARCATGE I CONTROL DE LA DOCUMENTACIÓ EN CEMENTS BLANCS (BL) I CEMENTS RESISTENTS A L'AIGUA DE MAR (MR):

A l'albarà hi han de figurar les dades següents:

- número de referència de la comanda
- nom i adreça del comprador i punt de destí dels ciment
- identificació del fabricant i de l'adreça de subministrament
- designació normalitzada del ciment subministrat segons el Reial Decret 256/2016, de 10 de juny
- contrasenya del Certificat de Conformitat amb els Requisits Reglamentaris
- quantitat que es subministra
- identificació del vehicle que transporta el ciment
- en el seu cas, l'etiquetatge corresponent al marcatge CE
- En el cas de ciments envasats, aquests han de mostrar als seus envasos la següent informació:

- nom o marca identificativa i adreça complerta del fabricant i de la fàbrica
- designació normalitzada del ciment subministrat conforme la present instrucció
- contrasenya del Certificat de Conformitat amb els Requisits Reglamentaris
- dates de fabricació i d'envasat (indicant setmana i any)
- condicions específiques aplicables a la manipulació i utilització del producte

El fabricant ha de facilitar, si li demanen, les dades següents:

- Inici i final d'adormiment
 - Si s'han incorporat additius, informació detallada de tots ells i dels seus efectes
- OPERACIONS DE CONTROL:

La recepció del ciment haurà d'incloure al menys, dues fases obligatòries:

- Una primera fase de comprovació de la documentació
- Una segona fase d'inspecció visual del subministrament

Es pot donar una tercera fase, si el responsable de recepció ho considera oportú, de comprovació del tipus i classe de ciment i de les característiques físiques químiques i mecàniques mitjançant la realització d'assaigs d'identificació i, si es el cas, d'assaigs complementaris.

Per a la primera fase, al iniciar el subministrament el Responsable de recepció ha de comprovar que la documentació es la requerida. Aquesta documentació estarà compresa per:

- Albarà o full de subministrament.
- Etiquetatge
- Documents de conformitat, com pot ser el marcatge CE o bé la Certificació de Conformitat del Reial Decret 1313/1988
- Pel cas dels ciments no subjectes al marcatge CE, el certificat de garantia del fabricant signat.
- Si els ciments disposen de distintius de qualitat, caldrà també la documentació precisa de reconeixements del distintiu.

En la segona fase, un cop superada la fase de control documental, cal sotmetre el ciment a una inspecció visual per comprovar que no ha patit alteracions o barreges indesitjades.

La tercera fase s'activarà quan es pugui preveure possibles defectes o en el cas que el Responsable així ho estableixi per haver donat resultats no conformes en les fases anteriors o per haver detectat defectes en l'ús de ciments d'anteriors remeses.

En aquest supòsit es duran terme, abans de començar l'obra i cada 200 t de ciment de la mateixa designació i procedència durant l'execució, assaigs d'acord amb l'establir en els Annexes 5 i 6 de la RC-16.

CRITERIS DE PRESA DE MOSTRES:

Les mostres es prendran segons l'indicat en la RC-16. Per a cada lot de control sotmès a assaig s'extrauran tres mostres, una per tal de realitzar els assaigs de comprovació de la composició, l'altra per als assaigs físics, mecànics i químics i l'altra per a ser conservada



preventivament.

INTERPRETACIÓ DE RESULTATS I ACTUACIONS EN CAS D'INCOMPLIMENT:

A efectes de la fase primera, no s'aprovarà l'ús de ciments els quals el etiquetatge i la documentació no es correspongui amb el ciment sol·licitat, quan la documentació no estigui completa i quan no es reuneixin tots els requisits establerts.

A efectes de la segona fase, no s'aprovarà l'ús de ciments que presentin símptomes de meteorització rellevant, que continguin cossos estranys i que no resulti homogènia en el seu aspecte o color.

A efectes de la tercera fase, no s'aprovarà l'ús de ciments que no compleixin els criteris establerts en l'apartat A5.5 de la RC-16.

Quan no es compleixi alguna de les prescripcions del ciment assajat, es repetiran els assaigs per duplicat, sobre dues mostres obtingudes de l'aplec existent a obra. S'acceptarà el lot únicament si els resultats obtinguts en les dues mostres són satisfactoris.

B0 MATERIALS BÀSICS

B05 AGLOMERANTS I CONGLOMERANTS

B057- EMULSIÓ BITUMINOSA PER FERMS I PAVIMENTS

0.- ELEMENTS QUE CONTEMPLA EL PLEC

B057-06IL.

1.- DEFINICIÓ I CONDICIONS DELS ELEMENTS

Lligants hidrocarbonats segons les definicions del PG 3.

S'han considerat els tipus següents:

- Emulsions bituminoses
- Betum modificat amb polímers

L'emulsió bituminosa és un producte obtingut per la dispersió de petites partícules d'un lligant hidrocarbonat i eventualment un polímer en una solució aquosa, amb un agent emulsionant.

CARACTERÍSTIQUES GENERALS:

En el cas de que el material s'utilitzi en obra pública, l'acord de Govern de la Generalitat de Catalunya de 9 de juny de 1998, exigeix que els materials siguin de qualitat certificada o puguin acreditar un nivell de qualitat equivalent, segons les normes aplicables als estats membres de la Unió Europea o de l'Associació Europea de Lliure Canvi.

També en aquest cas, es procurarà que els esmentats materials disposin de l'etiqueta ecològica europea, regulada en el Reglament (CE) n° 66/2010 o bé altres distintius de la Comunitat Europea.

EMULSIONS BITUMINOSES:

Cal que tinguin un aspecte homogeni, sense separació de l'aigua ni coagulació del betum asfàltic emulsionat.

Han de ser adherents sobre superfícies humides o seques.

No han de sedimentar-se durant l'emmagatzematge fins el punt que no recuperin la seva consistència original mitjançant una agitació moderada.

No ha de ser inflamable.

EMULSIÓ BITUMINOSA CATIÒNICA:

Càrrega de partícules: Polaritat positiva

No contindran quitrans, substàncies derivades de la destil·lació de productes carbonosos (hulla o d'altres), o betums oxidats.

La denominació de les emulsions bituminoses s'expressarà d'acord amb l'UNE-EN 13808 segons el següent format: C_% Lligant_B_P_F_C. Trencament Aplicació

- C: Indicatiu que és una emulsió bituminosa catiònica.
- % Lligant: Contingut de lligant, segons UNE-EN 1428.
- B: Incatiu que el lligant hidrocarbonat és un betum asfàltic.
- P: Nomès si s'incorporen polímers.
- F: Nomès si incorpora un contingut de fluidificant superior al 3%.
- C.Trencament: Nombre d'una xifra (2 a 10) indica la classe de comportament al trencament,



segons UNE-EN 13075-1.

- Aplicació: Abreviació del tipus d'aplicació de l'emulsió:
- ADH: reg d'adherència
- TER: reg termoadherent
- CUR: reg de curat
- IMP: reg d'imprimació
- MIC: microaglomerat en fred
- REC: reciclat en fred

Les emulsions catióniques a utilitzar en obres de carreteres, segons UNE-EN 13808:

- En regs d'adherència: C60B3 ADH, C60B2 ADH
- En regs termoadherents: C60B3 TER, C60B2 TER
- En regs d'imprimació: C60BF4 IMP, C50BF4 IMP
- En regs de curat: C60B3 CUR, C60B2 CUR
- En microaglomerats en fred: C60B4 MIC, C60B5 MIC
- En reciclats en fred: C60B5 REC

Les emulsions catióniques modificades a utilitzar en obres de carreteres, segons UNE-EN 13808:

- En regs d'adherència: C60BP3 ADH, C60BP2 ADH
- En regs termoadherents: C60BP3 TER, C60BP2 TER
- En microaglomerats en fred: C60BP4 MIC, C60BP5 MIC

Característiques de les emulsions bituminoses catióniques, segons UNE-EN 13808:

Taula 214.3.a. Especificacions de les emulsions bituminoses catióniques

Denominació	UNE-EN	C60B3	C60B3	C60B3	C60BF4	C50BF4	C60B4	C60B5
UNE-EN 13808		ADH	TER	CUR	IMP	IMP	MIC	REC
Característiques	UNE-EN	Assajos sobre l'emulsió original						
Índex	13075	70-155	70-155	70-155	110-195	110-195	110-195	>170
Trencament	-1	Classe3	Classe3	Classe3	Classe4	Classe4	Classe4	Classe5
Contingut lligant (aigua)	1428	% 58-62	58-62	58-62	58-62	48-52	58-62	58-62
		Classe6	Classe6	Classe6	Classe6	Classe6	Classe6	Classe6
Contin. fluid. destil·lació	1431	% <=2,0	<=2,0	<=2,0	<=10,0	5-15	<=2,0	<=2,0
		Classe2	Classe2	Classe2	Classe6	Classe7	Classe2	Classe2
Temps fluència (2mm, 40°C)	12846	s 40-130	40-130	40-130	15-70	15-70	15-70	15-70
	-1	Classe4	Classe4	Classe4	Classe3	Classe3	Classe3	Classe3
Residu tamís (tamís 0,5 mm)	1429	% <=0,1	<=0,1	<=0,1	<=0,1	<=0,1	<=0,1	<=0,1
		Classe2	Classe2	Classe2	Classe2	Classe2	Classe2	Classe2
Tendència (7d) sedimentació	12847	% <=10	<=10	<=10	<=10	<=10	<=10	<=10
		Classe3	Classe3	Classe3	Classe3	Classe3	Classe3	Classe3
Adhesivitat	13614	% >=90	>=90	>=90	>=90	>=90	>=90	>=90
		Classe3	Classe3	Classe3	Classe3	Classe3	Classe3	Classe3

Taula 214.3.b Especificacions del Betum asfàltic residual

Denominació	UNE-EN	C60B3	C60B3	C60B3	C60BF4	C50BF4	C60B4	C60B5
13808		ADH	TER	CUR	IMP	IMP	MIC	REC
Característiques	UNE-EN	Assajos sobre lligant residual						
Residu per evaporació, segons UNE-EN 13074-1								
Penetració 25°C	1426	0,1mm <=330	<=50	<=330	<=330	<=330	<=100	<=330
		Classe7	Classe2	Classe7	Classe7	Classe7	Classe3	Classe7
Penetració 15°C	1426	0,1mm -	-	-	>300	>300	-	-
					Class10	Class10		
Punt de reblaniment	1427	°C >=35	>=50	>=35	<=35	<=35	>=43	>=35
		Classe8	Classe4	Classe8	Classe8	Classe8	Classe6	Classe8



Residu per evaporació, segons UNE-EN 13074-1, seguit d'estabilització segons UNE-EN 13074-2										
Penetració 25°C	1426	0,1mm	<=220	<=50	<=220	<=220	<=270	<=100	<=220	
			Classe5	Classe2	Classe5	Classe5	Classe6	Classe3	Classe6	
Punt de reblaniment	1427	°C	>=35	>=50	>=35	<=35	<=35	>=43	>=35	
			Classe8	Classe4	Classe8	Classe8	Classe8	Classe6	Classe8	

Taula 214.4.a Especificacions de les emulsions bituminoses catióniques modificades

Denominació UNE-EN 13808		C60BP3 ADH	C60BP3 TER	C60BP4 MIC	
Característiques	UNE-EN	Unitat	Assajos sobre emulsió original		
Índex de trencament	13075-1		70-155 Classe 3	70-155 Classe 3	110-195 classe 4
Contingut de lligant per contingut d'aigua	1428	%	58-62 Classe 6	58-62 Classe 6	58-62 Classe 6
Contingut fluid. destil·lació	1431	%	<=2,0 Classe 2	<=2,0 Classe 2	<=2,0 Classe 2
Temps de fluència (2 mm, 40°C)	12846 -1	S	40-130 Classe 4	40-130 Classe 4	15-70 Classe 3
Residu tamís (per tamís 0,5 mm)	1429	%	<=0,1 Classe 2	<=0,1 Classe 2	<=0,1 Classe
Tendència a la sedimentació (7D)	12847	%	<=10 Classe 3	<=10 Classe 3	<=10 Classe 3
Adhesivitat	13614	%	>=90 Classe 3	>=90 Classe 3	>=90 Classe 3

Taula 214.4.b Especificacions del lligant residual

Denominació UNE-EN 13808		C60BP3 ADH	C60BP3 TER	C60BP4 MIC	
Característiques	UNE-EN	Unitat	Assajos sobre lligant residual		
Residu per evaporació, segons UNE-EN 13074-1					
Penetració 25°C	1426	0,1 mm	<=330 Classe 7	<=50 Classe 2	<=100 Classe 3
Punt de reblaniment	1427	°C	>=35 Classe 8	>=55 Classe 3	>=50 Classe 4
Cohesió per assaig pèndul	13588	J/cm2	>=0,5 Classe 6	>=0,5 Classe 6	>=0,5 Classe 6
Recuperació elàstica ,25°C	13398	%	DV Classe 1	>=50 Classe 5	>=50 Classe 5
Residu per evaporació UNE-EN 13074-1, seguit d'estabilització UNE-EN 13074-2					
Penetració 25°C	1426	0,1 mm	<=220 Classe 5	<=50 Classe 2	<=100 Classe 3
Punt de reblaniment	1427	°C	>=43 Classe 6	>=55 Classe 3	>=50 Classe 4
Cohesió per assaig pèndul	13588	J/cm2	>=0,5 Classe 6	>=0,5 Classe 6	>=0,5 Classe 6



Recuperació elàstica ,25°C	13398	%	>=50	DV	DV
			Classe 5	Classe 1	Classe 1

DV: Valor declarat per el fabricant.

2.- CONDICIONS DE SUBMINISTRAMENT I EMMAGATZEMATGE

CARACTERÍSTIQUES GENERALS:

El sistema de transport i les instal·lacions d'emmagatzematge han de tenir l'aprovació de la DF que les comprovarà per tal que no es pugui alterar la qualitat del material. De no obtenir-ne l'aprovació corresponent, es suspèn timerà la utilització del contingut del tanc fins a la comprovació de les característiques que es cregui oportunes d'entre les indicades a la normativa vigent o al plec.

EMULSIONS BITUMINOSES:

Subministrament en cisternes, si aquestes han contingut altres líquids, hauran d'estar completament netes abans de la càrrega. Les cisternes disposaran d'un element adient que permeti prendre mostres.

Emmagatzematge en un o diversos tancs aïllats entre si i amb boques de ventilació, comptaran amb aparells de mesura i seguretat, i disposaran de vàlvula per a presa de mostres.

Les emulsions bituminoses de trencament lent (I.trencament 4 a 5), per a microaglomerats i reciclats en fred, es transportaran en cisternes completes (>=90%), a temperatura < 50°C.

En emulsions de trencament lent i termoadherents (TER) que s'emmagatzemin més de 7 dies, caldrà assegurar la seva homogeneïtat prèviament a la posada a obra.

Quan els tancs no disposin de mitjans de càrrega propis, les cisternes de transport estaran dotades de mitjans pneumàtics o mecànics per al transvasament ràpid.

Les canonades i bombes utilitzades en el transvasament de l'emulsió cal que estiguin disposades de tal manera que sigui fàcil netejar-les després de cada aplicació.

3.- UNITAT I CRITERI D'AMIDAMENT

Unitat d'amidament: la indicada a la descripció de l'element

Criteri d'amidament: quantitat necessària subministrada a l'obra

4.- NORMATIVA DE COMPLIMENT OBLIGATORI

* Orden de 6 de febrero de 1976 por la que se aprueba el Pliego de Prescripciones Técnicas Generales para Obras de Carreteras y Puentes (PG-3).

* Orden FOM/2523/2014, de 12 de diciembre, por la que se actualizan determinados artículos del Pliego de Prescripciones Técnicas Generales para Obras de Carreteras y Puentes, relativos a materiales básicos, a firmes y pavimentos, y a señalización, balizamiento y sistemas de contención de vehículos (PG-3).

EMULSIÓ BITUMINOSA:

UNE-EN 13808:2013 Betunes y ligantes bituminosos. Especificaciones de las emulsiones bituminosas catiónicas.

UNE-EN 13808:2013/1M:2014 Betunes y ligantes bituminosos. Especificaciones de las emulsiones bituminosas catiónicas.

5.- CONDICIONS DE CONTROL DE RECEPCIÓ

CONDICIONS DE MARCATGE I CONTROL DE LA DOCUMENTACIÓ:

El subministrador ha de posar a disposició de la DF si aquesta ho demana, la següent documentació, que acredita el marcatge CE, segons el sistema d'avaluació de conformitat aplicable:

- Betums asfàltics convencionals, betums modificats amb polímers i emulsions bituminoses:
- Productes per a construcció i tractament superficial de carreteres:
- Sistema 2+: Declaració de Prestacions
- Betums asfàltics durs:
- Productes per a construcció i manteniment de carreteres:
- Sistema 2+: Declaració de Prestacions
- Betums asfàltics multigradu:
- Productes per a construcció i manteniment de carreteres, aeroports i àrees pavimentades:
- Sistema 2+: Declaració de Prestacions

Cada cisterna que arribi a l'obra s'acompanyarà d'albarà i informació de l'etiquetat i marcatge CE corresponent.



L'albarà ha d'incloure:

- Nom i direcció de l'empresa subministradora.
- Data de fabricació i subministrament.
- Identificació del vehicle que ho transporta.
- Quantitat subministrada.
- Denominació comercial i tipus d'emulsió bituminosa, betum asfàltic o betum modificat subministrat.
- Nom i direcció del comprador i destí.
- Referència de la comanda.

L'etiquetat i marcat CE ha d'incloure:

- Símbol del marcatge CE.
- Nombre d'identificació de l'organisme de certificació.
- Nombre o marca identificativa i direcció del fabricant.
- Dues últimes xifres de l'any en que es fixa el marcatge.
- Nombre de referència de la declaració de prestacions.
- Referència a la norma europea corresponent:
- Emulsions bituminoses: segons EN 13808.
- Betum asfàltic convencional: segons EN 12591.
- Betum asfàltic dur: segons EN 13924-1.
- Betum asfàltic multigradu: segons EN 13924-2.
- Descripció del producte: nombre genèric, tipus i ús previst

Certificat del fabricant que l'emulsió o lligant, no conté en la seva composició quitrans, ni substàncies derivades de la destil·lació de productes carbonosos, ni betums oxidats.

CONDICIONS DE MARCATGE I CONTROL DE LA DOCUMENTACIÓ EN EMULSIONS BITUMINOSES

L'etiquetatge i marcatge CE incorporarà a més informació de les següents característiques essencials incloses a la norma UNE-EN 13808:

- Viscositat, segons UNE-EN 12846-1.
- Adhesivitat, segons UNE-EN 13614.
- Índex de trencament, segons UNE-EN 13075-1.
- Estabilitat mescla amb ciment, segons UNE-EN 12848.
- Característiques del lligant residual per evaporació, segons UNE-EN 13074-1:
- Consistència a temperatura de servei intermèdia (penetració a 25°C, segons UNE-EN 1426).
- Consistència a temperatura de servei elevada (punt de reblaniment, segons UNE-EN 1427).
- Cohesió lligant residual en emulsions bituminoses modificades (pèndol, segons UNE-EN 13588).
- Característiques del lligant residual per evaporació segons UNE-EN 13074-1, seguit d'estabilització segons UNE-EN 13074-2:
- Durabilitat consistència temperatura de servei intermèdia (penetració retenguda, segons UNE-EN 1426).
- Durabilitat consistència temperatura de servei elevada (increment punt reblaniment, segons UNE-EN 1427).
- Durabilitat cohesió en emulsions bituminoses modificades (pèndol, segons UNE-EN 13588).

OPERACIONS DE CONTROL:

Control de recepció:

- Verificació documental del fet que els valors declarats pel fabricant en els documents que acompanyen el Marcatge CE son conforme a les especificacions exigides.

Control addicional:

- Verificació de les característiques especificades a l'apartat 1 d'aquest Plec, quan ho requereixi la DF, amb una freqüència d'1 vegada al mes i almenys 3 vegades durant l'execució de l'obra, per a cada tipus i composició d'emulsió o lligant.

OPERACIONS DE CONTROL EN EMULSIONS BITUMINOSES:

Control de recepció (quan la DF ho consideri oportú):

- Càrrega de les partícules, segons UNE-EN 1430.
- Propietats perceptibles, segons UNE-EN 1425.
- Índex de trencament, segons UNE-EN 13075-1.
- Contingut d'aigua, segons UNE-EN 1428.
- Tamisatge, segons UNE-EN 1429.
- Temps de fluència, segons UNE-EN 12846-1.

Control en el moment d'utilització:

- Càrrega de les partícules, segons UNE-EN 1430.
- Propietats perceptibles, segons UNE-EN 1425.
- Índex de trencament, segons UNE-EN 13075-1.
- Contingut d'aigua, segons UNE-EN 1428.
- Tamisatge, segons UNE-EN 1429.
- Temps de fluència, segons UNE-EN 12846-1.

Control addicional, en cas d'emmagatzematge > 15 dies o > 7 dies per a emulsions de trencament lent o termoadherents:

- Tamisatge, segons UNE-EN 1429.
- Contingut de lligant, segons UNE-EN 1428.



CRITERI DE PRESA DE MOSTRES EN EMULSIONS BITUMINOSES:

Control de recepció:

- 2 mostres \geq 2 kg segons l'UNE-EN 58. Es prendran de cada cisterna, en el moment de transvasament al tanc d'emmagatzematge.
- Els controls es realitzaran sobre una de les mostres, l'altra es conservarà durant un mínim de 15 dies per a realitzar assaigs de contrast, en cas que sigui necessari.

Control en el moment d'utilització:

- Es considera com a lot, que s'acceptarà o rebutjarà en bloc:
- Quantitat de 30 t.
- Fracció diària, o fracció setmanal en cas d'ocupació en regs d'adherència, imprimació i curat.
- 2 mostres \geq 2 kg segons l'UNE-EN 58. Es prendran de cada cisterna, en el moment de transvasament al tanc d'emmagatzematge.
- Els controls es realitzaran sobre una de les mostres, l'altra es conservarà durant un mínim de 15 dies per a realitzar assaigs de contrast, en cas que sigui necessari.

Control addicional:

- 2 mostres, una de la part superior i l'altra de la part inferior del tanc d'emmagatzematge.

INTERPRETACIÓ DE RESULTATS I ACTUACIONS EN CAS D'INCOMPLIMENT:

La DF indicarà les mesures a adoptar en cas que els lligants hidrocarbonats no compleixin alguna de les especificacions establertes a les taules de l'article corresponent del PG-3.

B0 MATERIALS BÀSICS

B06 FORMIGONS

B064 FORMIGONS ESTRUCTURALS EN MASSA

0.- ELEMENTS QUE CONTEMPLA EL PLEC

B064300C.

1.- DEFINICIÓ I CARACTERÍSTIQUES DELS ELEMENTS

Formigó amb o sense addicions (cendres volants o fum de sílice), elaborat en una central formigonera legalment autoritzada d'acord amb el títol 4t. de la llei 21/1992 de 16 de juliol d'indústria i el Real Decret 697/1995 de 28 d'abril.

CARACTERÍSTIQUES DELS FORMIGONS D'ÚS ESTRUCTURAL:

Els components del formigó, la seva dosificació, el procés de fabricació i el transport han d'estar d'acord amb les prescripcions de l'EHE-08.

La designació del formigó fabricat en central es pot fer per propietats o per dosificació i s'expressarà, com a mínim, la següent informació:

- Consistència
 - Grandària màxima del granulat
 - Tipus d'ambient al que s'exposarà el formigó
 - Resistència característica a compressió per als formigons designats per propietats
 - Contingut de ciment expressat en kg/m³, per als formigons designats per dosificació
 - La indicació de l'ús estructural que ha de tenir el formigó: en massa, armat o pretesat
- La designació per propietats s'ha de fer d'acord amb el format: T-R/C/TM/A
- T: Indicatiu que serà HM per al formigó en massa, HA pel formigó armat, i HP per al formigó pretesat
 - R: Resistència característica a compressió, en N/mm² (20-25-30-35-40-45-50-55-60-70-80-90-100)
 - C: Lletre indicativa del tipus de consistència: L Líquida, F fluida, B tova, P plàstica i seca
 - TM: Grandària màxima del granulat en mm.
 - A: Designació de l'ambient al que s'exposarà el formigó

En els formigons designats per propietats, el subministrador ha d'establir la composició de la mescla del formigó, garantint al peticionari les característiques especificades de grandària màxima del granulat, consistència i resistència característica, així com les limitacions derivades del tipus d'ambient especificat (contingut de ciment i relació aigua/ciment).

En els formigons designats per dosificació, el peticionari es responsable de la congruència de les característiques especificades de grandària màxima del granulat, consistència i contingut



en ciment per metre cúbic de formigó, i el subministrador les haurà de garantir, indicant també, la relació aigua/ciment que ha emprat.

En els formigons amb característiques especials o d'altres de les especificades a la designació, les garanties i les dades que el subministrador hagi d'aportar, s'han d'especificar abans de l'inici del subministrament.

El formigó ha de complir amb les exigències de qualitat que estableix l'article 37.2.3 de la norma EHE-08.

Si el formigó està destinat a una obra amb armadures pretesades, podrà contindre cendres volants sense que aquestes excedeixin el 20% del pes del ciment, i si es tracta de fum de silici no podrà excedir el 10%

Si el formigó està destinat a obres de formigó en massa o armat, la DF pot autoritzar l'us de cendres volants o fum de silici per la seva confecció. En estructures d'edificació, si s'utilitzen cendres volants no han de superar el 35% del pes del ciment. Si s'utilitza fum de silici no ha de superar el 10% del pes del ciment. La quantitat mínima de ciment s'especifica a l'article 37.3.2 de la norma EHE-08

La central que subministri formigó amb cendres volants realitzarà un control sobre la producció segons l'art. 30 de la norma EHE-08 i ha de posar els resultats de l'anàlisi a l'abast de la DF, o disposarà d'un distintiu de qualitat oficialment reconegut

Les cendres volants han de complir en qualsevol cas les especificacions de la norma UNE EN 450. Els additius hauran de ser del tipus que estableix l'article 29.2 de l'EHE-08 i complir l'UNE EN 934-2

En cap cas la proporció en pes de l'additiu no ha de superar el 5% del pes del ciment utilitzat. Classificació dels formigons per la seva resistència a compressió:

- Si $f_{ck} \leq 50 \text{ N/mm}^2$, resistència standard

- Si $f_{ck} > 50 \text{ N/mm}^2$, alta resistència

Si no es disposa més que de resultats a 28 dies d'edat, es podran admetre com a valors de resistència a j dies d'edat els valors resultants de la fórmula següent:

- $f_{cm}(t) = \beta_{cc}(t) \cdot f_{cm}$

- $\beta_{cc} = \exp s [1 - (28/t)^{1/2}]$

(on f_{cm} : Resistència mitja a compressió a 28 dies, β_{cc} : coeficient que depèn de l'edat del formigó, t: edat del formigó en dies, s: coeficient en funció del tipus de ciment (= 0,2 per a ciments d'alta resistència i enduriment ràpid (CEM 42,5R, CEM 52,5R), = 0,25 per a ciments normals i d'enduriment ràpid (CEM 32,5R, CEM 42,5), = 0,38 per a ciments d'enduriment lent (CEM 32,25))).

Valor mínim de la resistència:

- Formigons en massa $\geq 20 \text{ N/mm}^2$

- Formigons armats o pretesats $\geq 25 \text{ N/mm}^2$

Tipus de ciment:

- Formigó en massa: Ciments comuns excepte els tipus CEM II/A-Q, CEM II/B-Q, CEM II/A-W, CEM II/B-W, CEM II/A-T, CEM II/B-T i CEM III/C (UNE-EN 197-1), Ciments per a usos especials ESP VI-1 (UNE 80307)

- Formigó armat: Ciments comuns excepte els tipus CEM II/A-Q, CEM II/B-Q, CEM II/A-W, CEM II/B-W, CEM II/A-T, CEM II/B-T, CEM III/C i CEM V/B (UNE-EN 197-1)

- Formigó pretesat: Ciments comuns tipus CEM I, CEM II/A-D, CEM II/A-V, CEM II/A-P i CEM II/A-M(V,P) (UNE-EN 197-1)

- Es considera inclòs dins dels ciments comuns els ciments blancs (UNE 80305)

- Es consideren inclòs els ciments de característiques addicionals com els resistents als sulfats i/o a l'aigua de mar (UNE 80303-1 i UNE 80303-2), i els de baix calor d'hidratació (UNE-EN 14216)

Classe del ciment: 32,5 N

Densitats dels formigons:

- Formigons en massa (HM):

- 2.300 kg/m³ si $f_{ck} \leq 50 \text{ N/mm}^2$

- 2.400 kg/m³ si $f_{ck} > 50 \text{ N/mm}^2$

- Formigons armats i pretensats (HA-HP): 2500 kg/m³

El contingut mínim de ciment ha d'estar d'acord amb les prescripcions de la norma EHE-08, en funció de la classe d'exposició (taula 37.3.2.a). La quantitat mínima de ciment considerant el tipus d'exposició més favorable ha de ser:

- Obres de formigó en massa: $\geq 200 \text{ kg/m}^3$

- Obres de formigó armat: $\geq 250 \text{ kg/m}^3$

- Obres de formigó pretesat: $\geq 275 \text{ kg/m}^3$

- A totes les obres: $\leq 500 \text{ kg/m}^3$

La relació aigua/ciment ha d'estar d'acord amb les prescripcions de la norma EHE-08, en funció de la classe d'exposició (taula 37.3.2.a). La relació aigua/ciment considerant el tipus d'exposició més favorable ha de ser:

- Formigó en massa: $\leq 0,65$

- Formigó armat: $\leq 0,65$

- Formigó pretesat: $\leq 0,60$

Assentament en el con d'Abrams (UNE EN 12350-2):



- Consistència seca: 0 - 2 cm
- Consistència plàstica: 3 - 5 cm
- Consistència tova: 6 - 9 cm
- Consistència fluida: 10-15 cm
- Consistència líquida: 16-20 cm

La consistència (L) líquida només es podrà aconseguir mitjançant additiu superfluidificant
Ió clor total aportat per components d'un formigó no pot superar:

- Pretensat: $\leq 0,2\%$ pes de ciment
- Armat: $\leq 0,4\%$ pes de ciment
- En massa amb armadura de fissuració: $\leq 0,4\%$ pes de ciment

Quantitat total de fins (sedàs 0,063) al formigó, corresponents als granulats i al ciment:

- Si l'aigua és standard: $< 175 \text{ kg/m}^3$
- Si l'aigua és reciclada: $< 185 \text{ kg/m}^3$

Toleràncies:

- Assentament en el con d'Abrams:
 - Consistència seca: Nul
 - Consistència plàstica o tova: $\pm 1 \text{ cm}$
 - Consistència fluida: $\pm 2 \text{ cm}$
 - Consistència líquida: $\pm 2 \text{ cm}$

FORMIGONS PER A PILOTS FORMIGONATS "IN SITU"

Tamany màxim del granulat. El més petit dels següents valors:

- $\leq 32 \text{ mm}$
- $\leq 1/4$ separació entre barres d'acer longitudinals

Dosificacions de pastat:

- Contingut de ciment:
 - Formigons abocats en sec: $\geq 325 \text{ kg/m}^3$
 - Formigons submergits: $\geq 375 \text{ kg/m}^3$
- Relació aigua-ciment (A/C): $< 0,6$
- Contingut de fins d $< 0,125$ (ciment inclòs):
 - Granulat gruixut d $> 8 \text{ mm}$: $\geq 400 \text{ kg/m}^3$
 - Granulat gruixut d $\leq 8 \text{ mm}$: $\geq 450 \text{ kg/m}^3$

Consistència del formigó:

Assentament con d'Abrams (mm)	Condicions d'ús
130 \leq H \leq 180	- Formigó abocat en sec
H \geq 160	- Formigó bombejat, submergit o abocat sota aigua amb tub tremie
H \geq 180	- Formigó submergit, abocat sota fluid estabilitzador amb tub tremie

El formigó ha de tenir la docilitat i fluïdesa adequada, i aquests valors s'han de mantenir
durant tot el procés de formigonat, per tal d'evitar embussos als tubs de formigonar.

FORMIGONS PER A PANTALLES FORMIGONADES "IN SITU"

Contingut mínim de ciment en funció de la grandària màxima del granulat:

Grandària màxima del granulat (mm)	Contingut mínim de ciment (kg)
32	350
25	370
20	385
16	400

Grandària màxima del granulat. El més petit dels següents valors:

- $\leq 32 \text{ mm}$
- $\leq 1/4$ separació entre barres d'acer longitudinals

Dosificacions de pastat:

- Contingut de ciment en pantalles contínues de formigó armat :
 - Formigons abocats en sec: $\geq 325 \text{ kg/m}^3$
 - Formigons submergits: $\geq 375 \text{ kg/m}^3$
- Relació aigua-ciment: $0,45 < A/C < 0,6$
- Contingut de fins d $\leq 0,125 \text{ mm}$ (ciment inclòs):
 - Granulat gruixut D $\leq 16 \text{ mm}$: $\leq 450 \text{ kg/m}^3$
 - Granulat gruixut D $> 16 \text{ mm}$: $= 400 \text{ kg/m}^3$
- Assentament al con d'Abrams: $160 < A < 220 \text{ mm}$

El formigó ha de tenir la docilitat i fluïdesa adequada, i aquests valors s'han de mantenir.



durant tot el procés de formigonat, per tal d'evitar embussos als tubs de formigonar.
FORMIGÓ PER A PAVIMENTS

La fabricació del formigó no es podrà iniciar fins que la DF no hagi aprovat la fórmula de treball i el corresponent tram de prova (apartat d'execució). Aquesta fórmula inclourà:

- La identificació i proporció ponderal (en sec) de cada fracció d'àrid a la mescla.
- La granulometria de la mescla d'àrids per als tamisos 40 mm; 25 mm; 20 mm; 12,5 mm; 8 mm; 4 mm; 2 mm; 1 mm; 0,500 mm; 0,250 mm; 0,125 mm; i 0,063 mm UNE EN 933-2.
- La dosificació de ciment, aigua i, si és el cas de cada additiu, referides a la mescla total.
- La resistència característica a flexotracció a 7 i a 28 dies.
- La consistència del formigó fresc, i si és el cas, el contingut d'aire ocluit.

El pes total de partícules que passen pel tamís 0,125 mm UNE EN 933-2 no serà major de 450 kg/m³, inclòs el ciment.

Contingut de ciment: ≥ 300 kg/m³

Relació aigua/ciment: $\leq 0,46$

Assentament en el con d'Abrams (UNE 83313): 2 - 6 cm

Proporció d'aire ocluit (UNE 83315): $\leq 6\%$

En zones sotmeses a nevades o gelades serà obligatòria la utilització d'un inclusor d'aire, i en aquest cas, la proporció d'aire ocluit en el formigó fresc no serà inferior al 4,5 % en volum.

Toleràncies:

- Assentament en el con d'Abrams: ± 1 cm

2.- CONDICIONS DE SUBMINISTRAMENT I EMMAGATZEMATGE

Subministrament: En camions formigonera.

El formigó ha d'arribar a l'obra sense alteracions en les seves característiques, formant una barreja homogènia i sense haver iniciat l'adormiment.

Queda expressament prohibit l'addició al formigó de qualsevol quantitat d'aigua o altres substàncies que puguin alterar la composició original.

Emmagatzematge: No es pot emmagatzemar.

3.- UNITAT I CRITERIS D'AMIDAMENT

Unitat d'amidament: la indicada a la descripció de l'element

Criteri d'amidament: quantitat necessària subministrada a l'obra

4.- NORMATIVA DE COMPLIMENT OBLIGATORI

Real Decreto 1247/2008, de 18 de julio, por el que se aprueba la Instrucción de Hormigón Estructural (EHE-08).

PILOTS I PANTALLES FORMIGONADES "IN SITU"

Real Decreto 314/2006, de 17 de marzo, por el que se aprueba el Código Técnico de la Edificación Parte 2. Documento Básico de Seguridad estructural DB-SE.

FORMIGÓ PER A PAVIMENTS

Orden FOM/891/2004, de 1 de marzo, por la que se actualizan determinados artículos del pliego de prescripciones técnicas generales para obras de carreteras y puentes, relativos a firmes y pavimentos.

5.- CONDICIONS DE CONTROL DE RECEPCIÓ

CONDICIONS DE MARCATGE I CONTROL DE LA DOCUMENTACIÓ:

El subministrador ha de lliurar amb cada càrrega un full on constin, com a mínim, les dades següents:

- Identificació del subministrador
- Número de sèrie de la fulla de subministrament
- Data i hora de lliurament
- Nom de la central de formigó
- Identificació del peticionari
- Quantitat de formigó subministrat
- Formigons designats per propietats d'acord a l'art. 39.2 de l'EHE-08, indicant com a mínim:
 - Resistència a la compressió
 - Tipus de consistència
 - Grandària màxima del granulat
 - Tipus d'ambient segons la taula 8.2.2 de l'EHE-08
- Formigons designats per dosificació d'acord a l'art. 39.2 de l'EHE-08, indicant com a mínim:
 - Contingut de ciment per m³
 - Relació aigua/ciment (amb 0,02 de tolerància)
 - Tipus, classe i marca del ciment
 - Contingut en addicions



- Contingut en additius
 - Tipus d'additiu segons UNE EN 934-2, si n'hi ha
- Procedència i quantitat de les addicions o indicació que no en té
- Identificació del ciment, additius i addicions
- Designació específica del lloc de subministrament
- Identificació del camió i de la persona que fa la descàrrega
- Hora límit d'us del formigó

OPERACIONS DE CONTROL EN FORMIGÓ ESTRUCTURAL:

Determinació de la dosificació (si és el cas) mitjançant assaigs previs de laboratori. Per a cada dosificació estudiada es realitzaran 3 sèries de 4 provetes, procedents de 3 pastades fabricades a la central. 2 provetes s'assajaran a compressió i les altres 2 a l'assaig de penetració d'aigua.

Assaigs característics de comprovació de la dosificació aprovada. Per a cada tipus de formigó es realitzaran 6 sèries de 2 provetes que s'assajaran a compressió a 28 dies, segons UNE EN 12390-3. No seran necessaris aquests assaigs si el formigó procedeix de central certificada, o es disposa de suficient experiència en el seu ús.

Abans del inici de l'obra, i sempre que sigui necessari segons l'article 37.3.3 de la norma EHE-08, es realitzarà l'assaig de la fondària de penetració d'aigua sota pressió, segons UNE EN 12390-8.

Inspeccions no periòdiques a la planta per tenir constància que es fabrica el formigó amb la dosificació correcta.

Per a totes les amassades es durà a terme el corresponent control de les condicions de subministrament.

Control estadístic de la resistència (EHE-08): Per a formigons sense distintiu de qualitat, es realitzaran lots de control de com a màxim:

- Volum de formigonament: $\leq 100 \text{ m}^3$
- Elements o grups d'elements que treballen a compressió:
 - Temps de formigonament ≤ 2 setmanes; superfície construïda $\leq 500 \text{ m}^2$; Nombre de plantes ≤ 2
- Elements o grups d'elements que treballen a flexió:
 - Temps de formigonament ≤ 2 setmanes; superfície construïda $\leq 1000 \text{ m}^2$; Nombre de plantes ≤ 2
- Massissos:
 - Temps de formigonament ≤ 1 setmana

El número de lots no serà inferior a 3. Totes les pastades d'un lot procediran del mateix subministrador, i tindran la mateixa dosificació.

En cas de disposar d'un distintiu oficialment reconegut, es podran augmentar els valors anteriors multiplicant-los per 2 o per 5, en funció del nivell de garantia per al que s'ha efectuat el reconeixement, conforme a l'article 81 de l'EHE-08.

Control 100x100 (EHE-08): Serà d'aplicació a qualsevol estructura, sempre que es faci abans del subministrament del formigó. La conformitat de la resistència es comprova determinant la mateixa en totes les pastades sotmeses a control i calculant el valor de la resistència característica real.

Control indirecte de la resistència (EHE-08): Només es podrà aplicar en formigons que disposin d'un distintiu de qualitat oficialment reconegut i que s'utilitzin en:

- Elements d'edificis de vivendes d'una o dues plantes, amb llums inferiors a 6,00 metres
- Elements d'edificis de vivendes de fins a 4 plantes, que treballin a flexió, amb llums inferiors a 6,00 metres

Haurà de complir, a més, que l'ambient sigui I o II, i que en el projecte s'hagi adoptat una resistència de càlcul a compressió F_{cd} no superior a 10 N/mm^2 .

La DF podrà eximir la realització dels assaigs característics de dosificació quan el formigó que es vagi a subministrar estigui en possessió d'un distintiu de qualitat oficialment reconegut, o quan es disposi d'un certificat de dosificació amb una antiguitat màxima de 6 mesos.

OPERACIONS DE CONTROL EN FORMIGÓ PER A PAVIMENTS:

Determinació de la fórmula de treball. Per a cada dosificació analitzada es realitzarà:

- Confecció de 2 sèries de 2 provetes, segons la norma UNE 83301. Per a cada sèrie es determinarà la consistència (UNE 83313), la resistència a flexotracció a 7 i a 28 dies (UNE 83305) i, si és el cas, el contingut d'aire ocluit (UNE EN 12350-7).

Si la resistència mitja a 7 dies resultés superior al 80% de l'especificada a 28 dies, i no s'haguessin obtingut resultats del contingut d'aire ocluit i de la consistència fora dels límits establerts, es podrà procedir a la realització d'un tram de prova amb aquest formigó. En cas contrari, s'haurà d'esperar als 28 dies i s'introduiran les modificacions necessàries en la dosificació, i es repetiran els assaigs de resistència.

Control de fabricació i recepció.

- Inspecció no sistemàtica a la planta de fabricació del formigó
- Per a cada fracció d'àrid, abans de l'entrada al mesclador, es realitzaran amb la freqüència indicada, els següents assaigs:
 - Com a mínim 2 cops al dia, 1 pel matí i un altre per la tarda:
 - Assaig granulomètric (UNE-EN 933-1)



- Equivalent de sorra de l'àrid fi (UNE EN 933-8)
- Terrossos d'argila (UNE 7133)
- Índex de llenques de l'àrid gros (UNE EN 933-3)
- Proporció de fins que passen pel tamís 0,063 mm (UNE EN 933-2)
- Com a mínim 1 cop al mes, i sempre que es canviï de procedència el subministrament:
 - Coeficient de Los Angeles de l'àrid gros (UNE EN 1097-2)
 - Substàncies perjudicials (EHE)
- Sobre una mostra de la mescla d'àrids es realitzarà cada dia un assaig granulomètric (UNE EN 933-1)
- Comprovació de l'exactitud de les bàscules de dosificació un cop cada 15 dies.
- Inspecció visual del formigó en cada element de transport i comprovació de la temperatura.
- Recepció del full de subministrament del formigó, per a cada partida.
- Es controlaran com a mínim 2 cops al dia (matí i tarda):
 - Contingut d'aire ocluit en el formigó (UNE 83315)
 - Consistència (UNE 83313)
 - Fabricació de provetes per a assaig a flexotracció (UNE 83301)

CRITERIS DE PRESA DE MOSTRES EN FORMIGÓ ESTRUCTURAL:

Els controls s'han de realitzar segons les instruccions de la DF i la norma EHE.

CRITERIS DE PRESA DE MOSTRES EN FORMIGÓ PER A PAVIMENTS:

Es seguiran els criteris que en cada cas, indiqui la DF. Cada sèrie de provetes es prendrà d'amassades diferents.

Quan s'indica una freqüència temporal de 2 assaigs per dia, es realitzarà un pel matí i l'altre per la tarda.

INTERPRETACIÓ DE RESULTATS I ACTUACIONS EN CAS D'INCOMPLIMENT, EN FORMIGÓ ESTRUCTURAL:

No s'ha d'acceptar el subministrament de formigó que no arribi identificat segons les condicions del plec.

Control estadístic: La conformitat del lot en relació a la resistència es comprovarà a partir dels valors mitjos dels resultats obtinguts sobre 2 provetes agafades de cada una de les N pastades controlades d'acord amb:

- Resistència característica especificada en projecte Fck (N/mm²): ≤ 30
 - Formigons amb distintius de qualitat oficialment reconeguts conforme a l'article 81 de l'EHE-08: $N \geq 1$
 - Altres casos: $N \geq 3$
- Resistència característica especificada en projecte Fck (N/mm²): ≥ 35 i ≤ 50
 - Formigons amb distintius de qualitat oficialment reconeguts conforme a l'article 81 de l'EHE-08: $N \geq 1$
 - Altres casos: $N \geq 4$
- Resistència característica especificada en projecte Fck (N/mm²): ≥ 50
 - Formigons amb distintius de qualitat oficialment reconeguts conforme a l'article 81 de l'EHE-08: $N \geq 2$
 - Altres casos: $N \geq 6$

La presa de mostres es realitzarà aleatòriament entre les pastades de l'obra sotmesa a control. Un cop efectuats els assaigs, s'ordenaran els valors mitjos, xi, de les determinacions de resistència obtingudes per a cadascuna de les N pastades controlades: $x_1 \leq x_2 \leq \dots \leq x_n$

En els casos en que el formigó estigui en possessió d'un distintiu de qualitat oficialment reconegut, s'acceptarà quan $xi \geq fck$. A més, es considerarà com un control d'identificació, per tant els criteris d'acceptació en aquest cas tenen per objecte comprovar la pertinença del formigó del lot a una producció molt controlada, amb una resistència certificada i estadísticament avaluada amb un nivell de garantia molt exigent.

Si el formigó no disposa de distintiu, s'acceptarà si:

$$f(x) = x - K_2 r_N \geq fck$$

on:

- f(x) Funció d'acceptació
- x Valor mig dels resultats obtinguts en les N pastades assajades
- K₂ Coeficient:

Coeficient:

- Número de pastades:
 - 3 pastades: K₂ 1,02; K₃ 0,85
 - 4 pastades: K₂ 0,82; K₃ 0,67
 - 5 pastades: K₂ 0,72; K₃ 0,55
 - 6 pastades: K₂ 0,66; K₃ 0,43
- r_N: Valor del recorregut mostrat definit com a: $r_N = x(N) - x(1)$
- x(1): Valor mínim dels resultats obtinguts en les últimes N pastades
- x(N): Valor màxim dels resultats obtinguts en les últimes N pastades
- fck: Valor de la resistència característica especificada en el projecte

Si el formigó no disposa de distintiu, però es fabrica de forma continua a central d'obra o són subministrats de forma continua per la mateixa central de formigó preparat, en els que es controlen a l'obra més de 36 pastades del mateix formigó, s'acceptarà si: $f(x(1)) = x(1) - K_3 s_{35} \geq fck$.



On: s35* Desviació típica mostral, corresponent a les últimes 35 pastades
Quan la consistència s'hagi definit pel seu tipus, segons l'art. 31.5, s'acceptarà el formigó si la mitjana aritmètica dels dos valors obtinguts està compresa dins del interval corresponent. Si s'ha definit pel seu assentament, s'acceptarà el formigó quan la mitjana dels dos valors estigui compresa dins de la tolerància exigida.

El incompliment d'aquests criteris suposarà el rebuig de la pastada.

Control 100x100: Per a elements fabricats amb N pastades, el valor de la $f_{c,real}$ correspon a la resistència de la pastada que, un cop ordenades les N determinacions de menor a major, ocupa el lloc $n=0,05 N$, arrodonint-se n per excés. Si el número de pastades a controlar és igual o inferior a 20, $f_{c,real}$ serà el valor de la resistència de la pastada més baixa trobada a la sèrie.

S'acceptarà quan: $f_{c,real} \geq f_{ck}$

Control indirecte: S'acceptarà el formigó subministrat quan es compleixi a la vegada que:

- Els resultats dels assaigs de consistència compleixen amb els apartats anteriors
- Es manté la vigència del distintiu de qualitat del formigó durant la totalitat del subministrament

- Es manté la vigència del reconeixement oficial del distintiu de qualitat

INTERPRETACIÓ DE RESULTATS I ACTUACIONS EN CAS D'INCOMPLIMENT EN FORMIGÓ PER A PAVIMENTS:

- Interpretació dels assaigs característics:

Si la resistència característica a 7 dies resulta superior al 80 % de l'especificada a 28 dies, i els resultats del contingut d'aire ocluit i de la consistència es troben dins dels límits establerts, es podrà iniciar el tram de prova amb el formigó corresponent. En cas contrari, s'haurà d'esperar als resultats a 28 dies i, en el seu cas, s'introduiran els ajustos necessaris a la dosificació, repetint-se els assaigs característics.

- Interpretació dels assaigs de control de resistència:

- El lot s'accepta si la resistència característica a 28 dies és superior a l'exigida. En altre cas:

- Si fos inferior a ella, però no al seu 90%, el Contractista podrà escollir entre acceptar les sancions previstes en el Plec de Prescripcions Tècniques Particulars, o sol·licitar la realització d'assaigs d'informació. Aquestes sancions no podran ser inferiors a l'aplicació d'una penalització al preu unitari del lot, la quantia de la qual sigui igual al doble de la merma de resistència, expressades ambdues en proporció.

- Si està per sota del 90%, es realitzaran, a càrrec del contractista, els corresponents assaigs d'informació.

- Assaigs d'informació:

Abans dels 54 dies d'acabada l'estesa del lot, s'extrauran 6 testimonis cilíndrics (UNE 83302) que s'assajaran a tracció indirecta (UNE 83306) a edat de 56 dies. La conservació dels testimonis durant les 48 hores anteriors a l'assaig es realitzarà segons la norma UNE 83302.

El valor mig dels resultats dels assaigs d'informació del lot es compararan amb el resultat mig corresponent al tram de prova. El lot s'accepta si la resistència mitjana del lot és superior.

En cas d'incompliment, cal distingir tres casos:

- Si fos inferior a ell, però no al seu 90%, s'aplicaran al lot les sancions previstes en el Plec de Prescripcions Tècniques Particulars.

- Si fos inferior al seu 90%, però no al seu 70%, el Director de les Obres podrà aplicar les sancions previstes en el Plec de Prescripcions Tècniques Particulars, o bé ordenar la demolició del lot i la seva reconstrucció, a càrrec del Contractista.

- Si fos inferior al seu 70% es demolirà el lot i es reconstruirà, a càrrec del Contractista. Les sancions referides no podran ser inferiors a l'aplicació d'una penalització al preu unitari del lot, la quantia del qual sigui igual al doble de la merma de resistència, expressades ambdues en proporció.

La resistència de cada pastada a una determinada edat, es determinarà com a mitjana de les resistències de les provetes fabricades amb un formigó de la pastada en qüestió i assajades a l'edat determinada. A partir de la mínima resistència obtinguda en qualsevol pastada del lot, es podrà estimar la característica multiplicant aquella per un coeficient donat per la taula següent:

Coeficient (En funció del nombre de sèries que formen el lot):

- 2 sèries: 0,88
- 3 sèries: 0,91
- 4 sèries: 0,93
- 5 sèries: 0,95
- 6 sèries: 0,96

Quan l'assentament en el con d'Abrams no s'ajusti als valors especificats a la fórmula de treball, es rebutjarà el camió controlat.



B0 MATERIALS BÀSICS

B06 FORMIGONS

B069- FORMIGÓ D'ÚS NO ESTRUCTURAL

0.- ELEMENTS QUE CONTEMPLA EL PLEC

B069-I4H8,B069-I3Q0,B069-2A9P,B069-I3QZ.

1.- DEFINICIÓ I CONDICIONS DELS ELEMENTS

Formigons que no aporten responsabilitat estructural a la construcció, però col·laboren a millorar la durabilitat del formigó estructural (formigons de neteja) o aporten el volum necessari d'un material resistent per a conformar la geometria requerida per un fi concret. S'han considerat els materials següents:

- Formigons de neteja, destinats a evitar la contaminació de les armadures i la dessecació del formigó estructural al procés d'abocat
- Formigó no estructural destinat a conformar volums de material resistent

CARACTERÍSTIQUES GENERALS:

Els ciments que es poden utilitzar en formigó no estructural són:

- Prefabricats no estructurals: Ciments comuns excepte CEM II/A-Q, CEM II/B-Q, CEM II/A-W, CEM II/B-W, CEM II/A-T, CEM II/B-T, CEM III/C

- Formigons de neteja i replens de rases: Ciments comuns

- Altres formigons executats a l'obra: Ciment per a usos especials ESP VI-1 i ciments comuns excepte CEM II/A-Q, CEM II/B-Q, CEM II/A-W, CEM II/B-W, CEM II/A-T, CEM II/B-T, CEM III/C

Els àrids a utilitzar poden ser sorres i graves rodades o procedents de matxuqueig, o escòries siderúrgiques adequades. S'ha de poder utilitzar fins a un 100% d'àrid gros reciclat, sempre que compleixi amb les especificacions de l'article 30.8 del CODI ESTRUCTURAL amb respecte a les condicions físico-mecàniques i als requisits químics.

S'hauran d'utilitzar additius reductors d'aigua, ja que els formigons d'ús no estructural contenen poc ciment.

Els components del formigó, la seva dosificació, el procés de fabricació i el transport han d'estar d'acord amb les prescripcions del CODI ESTRUCTURAL.

El control dels components s'ha de realitzar d'acord als àmbits 0101, 0521, 0531, 0701 i 1011.

Els formigons de neteja han de tenir una dosificació mínima de 150 kg/m³ de ciment.

La mida màxima del granulat es recomanable sigui inferior a 30 mm.

Es tipificaran de la manera següent: HL-150/C/TM, on C = consistència i TM= mida màxima del granulat.

Els formigons no estructurals han de tenir una resistència característica mínima de 15 N/mm², i es recomanable que la mida màxima del granulat sigui inferior a 40 mm.

Es tipificaran HNE-15/C/TM, on C= consistència i TM = mida màxima del granulat.

S'ha d'utilitzar preferentment, formigó de resistència 15 N/mm², tret que la DF indiqui el contrari.

En cap cas la proporció en pes de l'additiu no ha de superar el 5% del pes del ciment utilitzat.

Si s'utilitzen cendres volants no han de superar el 35% del pes del ciment.

Classe resistent del ciment: $\geq 32,5$

Contingut de ciment: ≥ 150 kg/m³

Assentament en el con d'Abrams (UNE EN 12350-2):

Consistència seca: 0 - 2 cm

Consistència plàstica: 3-4 cm

Consistència tova: 5-9 cm

Toleràncies:

- Assentament en el con d'Abrams:

Consistència seca: ± 1 cm

Consistència plàstica o tova: ± 1 cm

Toleràncies respecte de la dosificació:

- Contingut de ciment, en pes: $\pm 3\%$
- Contingut de granulats, en pes: $\pm 3\%$
- Contingut d'aigua: $\pm 3\%$
- Contingut d'additius: $\pm 5\%$
- Contingut d'addicions: $\pm 3\%$

2.- CONDICIONS DE SUBMINISTRAMENT I EMMAGATZEMATGE

Subministrament: En camions formigonera.

El formigó ha d'arribar a l'obra sense alteracions en les seves característiques, formant una barreja homogènia i sense haver iniciat l'adormiment.



Queda expressament prohibit l'addició al formigó de qualsevol quantitat d'aigua o altres substàncies que puguin alterar la composició original.

Emmagatzematge: No es pot emmagatzemar.

3.- UNITAT I CRITERI D'AMIDAMENT

Unitat d'amidament: la indicada a la descripció de l'element

Criteri d'amidament: quantitat necessària subministrada a l'obra

4.- NORMATIVA DE COMPLIMENT OBLIGATORI

Real Decreto 470/2021, de 29 de junio, por el que se aprueba el Código Estructural.

B0 MATERIALS BÀSICS

B06 FORMIGONS

B06B- FORMIGÓ PER A PAVIMENTS HF

0.- ELEMENTS QUE CONTEMPLA EL PLEC

B06B-12QK.

1.- DEFINICIÓ I CONDICIONS DELS ELEMENTS

Formigó per a paviments de carreteres, elaborat en una central de barreja discontinua, que compleixi els requisits de l'article 550.4.2 del PG 3 vigent.

CONDICIONS GENERALS:

Els components del formigó, la seva dosificació, el procés de fabricació i el transport han d'estar d'acord amb les prescripcions del CODI ESTRUCTURAL i l'article 550 del PG 3/75 vigent. La designació del formigó ha de ser: HF-n° (Resistència a la flexotracció al cap de 28 dies, UNE-EN 12390-1, UNE-EN 12390-2 i UNE-EN 12390-5).

La fabricació del formigó no es podrà iniciar fins que la DF no hagi aprovat la fórmula de treball i el corresponent tram de prova (apartat d'execució). Aquesta fórmula inclourà:

- La identificació de cada fracció d'àrid i la seva proporció ponderal en sec
- La granulometria de la mescla d'àrids per als tamisos 40 mm; 25 mm; 20 mm; 12,5 mm; 8 mm; 4 mm; 2 mm; 1 mm; 0,500 mm; 0,250 mm; 0,125 mm; i 0,063 mm UNE EN 933-2.
- La dosificació de ciment, aigua i, si és el cas de cada additiu, referides a amassada
- La resistència característica a flexotracció a 7 i a 28 dies.
- La consistència del formigó fresc, i el contingut d'aire ocluit.

El Plec de Prescripcions Tècniques Particulars fixarà els additius que puguin utilitzar-se per a obtenir la treballabilitat adequada o millorar les característiques de la mescla. El Director de les Obres establirà la necessitat d'utilitzar additius i el seu mètode d'ús d'acord amb les condicions d'execució, les característiques de l'obra i les condicions climàtiques. En qualsevol circumstància, els additius utilitzats hauran de complir les condicions establertes a l'UNE EN 934-2.

Únicament s'autoritzarà l'ús d'aquells additius que les seves característiques, i especialment el seu comportament i els efectes sobre la mescla al utilitzar-los amb les proporcions previstes, vinguin garantides pel fabricant, sent obligatori realitzar assaigs previs per a comprovar aquest comportament.

Resistència a flexotracció als 28 dies (segons UNE EN 12390-5):

- | TIPUS DE FORMIGÓ | RESISTENCIA (*) |
|-------------------------|-----------------|
| - Per a formigó HF-5,0: | >= 5,0 MPa |
| - Per a formigó HF-4,5: | >= 4,5 MPa |
| - Per a formigó HF-4,0: | >= 4,0 MPa |
| - Per a formigó HF-3,5: | >= 3,5 MPa |

- (*) Si s'utilitzen ciments per a usos especials, els valors a 28 dies es podran disminuir en un 15% si, mitjançant assaigs normals o accelerats, es comprova que compleixen a 90 dies.

Consistència (UNE-EN 12350-2): asentament entre 1 i 6 cm

El pes total de partícules que passen pel tamís 0,125 mm UNE EN 933-2 no serà major de 450 kg/m³, inclòs el ciment. Aquest valor es podrà incrementar en 50 kg/m³ en el formigó de la capa superior dels paviments bicapa.

Els paviments bicapa han de complir les limitacions de la taula 550.4 del PG 3 vigent en referència a les partícules que passen pel tamís 0,063.

La dosificació de ciment serà >= 300 kg/m³ de formigó fresc. En cas de paviments bicapa amb eliminació del morter superficial, aquest relació serà >= 450 kg/m³.



Relació aigua/ciment: $\geq 0,46$

Proporció d'aire ocluit (UNE-EN 12350-7): $\leq 6\%$

En zones sotmeses a nevades o gelades serà obligatòria la utilització d'un incluser d'aire, i en aquest cas, la proporció d'aire ocluit en el formigó fresc no serà inferior al 4,5 % en volum.

2.- CONDICIONS DE SUBMINISTRAMENT I EMMAGATZEMATGE

Subministrament: En camió amb caixa llisa, amb lona per a protecció del formigó fresc. No es pot utilitzar camions formigonera.

El formigó ha d'arribar a l'obra sense alteracions en les seves característiques, formant una barreja homogènia i sense haver iniciat l'adormiment.

La descàrrega del formigó s'ha de fer des de una alçària inferior a 1,5 m, i el més a prop possible del lloc definitiu de col·locació

Queda expressament prohibit l'addició al formigó de qualsevol quantitat d'aigua o altres substàncies que puguin alterar la composició original.

Emmagatzematge: No es pot emmagatzemar.

3.- UNITAT I CRITERI D'AMIDAMENT

Unitat d'amidament: la indicada a la descripció de l'element

Criteri d'amidament: quantitat necessària subministrada a l'obra

4.- NORMATIVA DE COMPLIMENT OBLIGATORI

Orden de 6 de febrero de 1976 por la que se aprueba el Pliego de Prescripciones Técnicas Generales para Obras de Carreteras y Puentes (PG-3).

Orden FOM/2523/2014, de 12 de diciembre, por la que se actualizan determinados artículos del Pliego de Prescripciones Técnicas Generales para Obras de Carreteras y Puentes, relativos a materiales básicos, a firmes y pavimentos, y a señalización, balizamiento y sistemas de contención de vehículos (PG-3).

Real Decreto 470/2021, de 29 de junio, por el que se aprueba el Código Estructural.

5.- CONDICIONS DE CONTROL DE RECEPCIÓ

CONDICIONS DE MARCATGE I CONTROL DE LA DOCUMENTACIÓ:

El subministrador ha de lliurar amb cada càrrega un full on constin, com a mínim, les dades següents:

- Identificació del subministrador
- Número de sèrie de la fulla de subministrament
- Nom de la central de formigó
- Identificació del peticionari
- Data i hora de lliurament
- Quantitat de formigó subministrat
- Designació del formigó

Dosificació real del formigó incloent com a mínim la informació següent: - Contingut de ciment per m3 - Relació aigua/ciment - Tipus i contingut de ciment - Contingut en addicions - Contingut en additius - Tipus d'additiu segons UNE_EN 934-2, si n'hi ha

- Identificació del ciment, additius i addicions
- Designació específica del lloc de subministrament
- Identificació del camió i de la persona que fa la descàrrega
- Hora límit d'us del formigó

El subministrador, a petició de la DF, haurà de lliurar els certificats i la documentació que reglamentàriament acrediti el marcatge CE dels productes o en el seu defecte els resultats dels assajos indicats al article 550 del PG 3 vigent.

OPERACIONS DE CONTROL:

Determinació de la fórmula de treball d'acord amb l'article 550.5.1 del PG 3 vigent.

Control dels components del formigó verificant els valors declarats al documents de marcatge CE, o en cas de materials que no tinguin obligació legal de disposar de marcatge CE, realitzant les comprovacions indicades al article 550.9 del PG 3 vigent.

Control de fabricació:

- Determinació de la granulometria de mostres de granulats (UNE-EN 933-1)
- Precisió de les bàscules de dosificació
- Aspecte del formigó a la sortida de la amassadora
- Temperatura del formigó a la sortida de la amassadora
- Contingut del aire ocluit (UNE-EN 12350-7)
- Consistència (UNE-EN 12350-2)
- Fabricació i conservació de probetes per a control resistència

CRITERIS DE PRESA DE MOSTRES:

Els criteris de presa de mostres seran els indicats a l'article 550.9 del PG 3 vigent.

INTERPRETACIÓ DE RESULTATS I ACTUACIONS EN CAS D'INCOMPLIMENT:

Cap material es pot utilitzar a la fabricació del formigó fins que la DF doni la seva aprovació en funció dels resultats dels assajos realitzats.

El formigó que tingui un aspecte segregat o amb falta d'homogeneïtat al recobriment del granulat es rebutjarà, així com l'amassada que tingui una consistència que superi els límits establerts a la fórmula de treball.



B0 MATERIALS BÀSICS

B06 FORMIGONS

B06F FORMIGONS ESTRUCTURALS (CE)

B06F1- FORMIGÓ ESTRUCTURAL EN MASSA AMB CIMENT GRIS I GRANULAT NATURAL (CE)

0.- ELEMENTS QUE CONTEMPLA EL PLEC

B06F1-IOIL,B06F1-I4HH.

1.- DEFINICIÓ I CONDICIONS DELS ELEMENTS

Formigó amb o sense addicions (cendres volants o fum de sílice), elaborat en una central formigonera legalment autoritzada d'acord amb el títol 4t. de la llei 21/1992 de 16 de juliol d'indústria i el Real Decret 559/2010, de 7 de maig.

CARACTERÍSTIQUES DELS FORMIGONS D'ÚS ESTRUCTURAL:

Els components del formigó, la seva dosificació, el procés de fabricació i el transport han d'estar d'acord amb les prescripcions del CODI ESTRUCTURAL.

La designació del formigó fabricat en central es pot fer per propietats o per dosificació i s'expressarà, com a mínim, la següent informació:

- Consistència
 - Grandària màxima del granulat
 - Tipus d'ambient al que s'exposarà el formigó
 - Resistència característica a compressió per als formigons designats per propietats
 - Contingut de ciment expressat en kg/m³, per als formigons designats per dosificació
 - La indicació de l'ús estructural que ha de tenir el formigó: en massa, armat o pretesat
- La designació per propietats s'ha de fer d'acord amb el format: T-R/C/TM/A
- T: Indicatiu que serà HM per al formigó en massa, HA pel formigó armat, i HP per al formigó pretesat
 - R: Resistència característica a compressió, en N/mm² (20-25-30-35-40-45-50-55-60-70-80-90-100)
 - C: Lletra indicativa del tipus de consistència: L Líquida, F fluida, B tova, P plàstica i S seca
 - TM: Grandària màxima del granulat en mm.
 - A: Designació de l'ambient al que s'exposarà el formigó

En els formigons designats per propietats, el subministrador ha d'establir la composició de la mescla del formigó, garantint al peticionari les característiques especificades de grandària màxima del granulat, consistència i resistència característica, així com les limitacions derivades del tipus d'ambient especificat (contingut de ciment i relació aigua/ciment).

En els formigons designats per dosificació, el peticionari es responsable de la congruència de les característiques especificades de grandària màxima del granulat, consistència i contingut en ciment per metre cúbic de formigó, i el subministrador les haurà de garantir, indicant també, la relació aigua/ciment que ha emprat.

En els formigons amb característiques especials o d'altres de les especificades a la designació, les garanties i les dades que el subministrador hagi d'aportar, s'han d'especificar abans de l'inici del subministrament.

El formigó ha de complir amb les exigències de qualitat que estableix l'article 43.2 del CODI ESTRUCTURAL.

Si el formigó està destinat a una obra amb armadures pretesades, podrà contenir cendres volants sense que aquestes excedeixin el 20% del pes del ciment, i si es tracta de fum de sílici no podrà excedir el 10%

Si el formigó està destinat a obres de formigó en massa o armat, la DF pot autoritzar l'us de cendres volants o fum de sílici per la seva confecció. En estructures d'edificació, si s'utilitzen cendres volants no han de superar el 35% del pes del ciment. Si s'utilitza fum de sílici no ha de superar el 10% del pes del ciment. La quantitat mínima de ciment s'especifica a l'article 43.2.1 del CODI ESTRUCTURAL.

La central que subministri formigó amb cendres volants realitzarà un control sobre la producció segons l'art. 32 del CODI ESTRUCTURAL i ha de posar els resultats de l'anàlisi a l'abast de la DF, o disposarà d'un distintiu de qualitat oficialment reconegut

Les cendres volants han de complir en qualsevol cas les especificacions de la norma UNE_EN



450.

Els additius hauran de ser del tipus que estableix l'article 31.2 del CODI ESTRUCTURAL i complir l'UNE EN 934-2

En cap cas la proporció en pes de l'additiu no ha de superar el 5% del pes del ciment utilitzat.

Classificació dels formigons per la seva resistència a compressió:

- Si $f_{ck} \leq 50 \text{ N/mm}^2$, resistència standard
- Si $f_{ck} > 50 \text{ N/mm}^2$, alta resistència

Valor mínim de la resistència:

- Formigons en massa $\geq 20 \text{ N/mm}^2$
- Formigons armats o pretesats $\geq 25 \text{ N/mm}^2$

Tipus de ciment:

- Formigó en massa: Ciments comuns excepte els tipus CEM II/A-Q, CEM II/B-Q, CEM II/A-W, CEM II/B-W, CEM II/A-T, CEM II/B-T i CEM III/C (UNE-EN 197-1), Ciments per a usos especials ESP VI-1 (UNE 80307).
- Formigó armat: Ciments comuns excepte els tipus CEM II/A-Q, CEM II/B-Q, CEM II/A-W, CEM II/B-W, CEM II/A-T, CEM II/B-T, CEM III/C i CEM V/B (UNE-EN 197-1).
- Formigó pretesat: Ciments comuns tipus CEM I, CEM II/A-D, CEM II/A-V, CEM II/A-P i CEM II/A-M(V,P) (UNE-EN 197-1).
- Es considera inclòs dins dels ciments comuns els ciments blancs (UNE 80305).
- Es consideren inclosos els ciments de característiques addicionals com els resistents als sulfats i/o a l'aigua de mar (UNE 80303-1 i UNE 80303-2), i els de baix calor d'hidratació (UNE-EN 14216).

Classe del ciment: 32,5 N

Densitats dels formigons:

- Formigons en massa (HM): - 2.250 kg/m³ si $f_{ck} \leq 40 \text{ N/mm}^2$ - 2.300 kg/m³ si $f_{ck} > 40 \text{ N/mm}^2$

Formigons armats i pretensats (HA-HP): 2400 kg/m³

El contingut mínim de ciment ha d'estar d'acord amb les prescripcions del CODI ESTRUCTURAL, en funció de la classe d'exposició (taula 43.2.1.a). La quantitat mínima de ciment considerant el tipus d'exposició més favorable ha de ser:

- Obres de formigó en massa: $\geq 200 \text{ kg/m}^3$
- Obres de formigó armat: $\geq 250 \text{ kg/m}^3$
- Obres de formigó pretesat: $\geq 275 \text{ kg/m}^3$
- A totes les obres: $\leq 500 \text{ kg/m}^3$

La relació aigua/ciment ha d'estar d'acord amb les prescripcions del CODI ESTRUCTURAL, en funció de la classe d'exposició (taula 43.2.1.a). La relació aigua/ciment considerant el tipus d'exposició més favorable ha de ser:

- Formigó en massa: $\leq 0,65$
- Formigó armat: $\leq 0,65$
- Formigó pretesat: $\leq 0,60$

Assentament en el con d'Abrams (UNE EN 12350-2):

- Consistència seca: 0 - 20 mm
- Consistència plàstica: 30 - 40 mm
- Consistència tova: 50 - 90 mm
- Consistència fluida: 100-150 mm
- Consistència líquida: 160-200 mm

La consistència (L) líquida només es podrà aconseguir mitjançant additiu superfluidificant. Ió clor total aportat per components d'un formigó no pot superar:

- Pretensat: $\leq 0,2\%$ pes de ciment
- Armat: $\leq 0,4\%$ pes de ciment
- En massa amb armadura de fissuració: $\leq 0,4\%$ pes de ciment

Quantitat total de fins (sedàs 0,063) al formigó, corresponents als granulats i al ciment:

- Si l'aigua és standard: $< 200 \text{ kg/m}^3$
- Si l'aigua és reciclada: $< 210 \text{ kg/m}^3$
- Toleràncies:

- Assentament en el con d'Abrams: - Consistència seca: $\pm 1 \text{ cm}$ - Consistència plàstica: $\pm 1 \text{ cm}$ - Consistència tova: $\pm 1 \text{ cm}$ - Consistència fluida: $\pm 1 \text{ cm}$ - Consistència líquida: $\pm 1 \text{ cm}$

FORMIGONS PER A PILOTS FORMIGONATS "IN SITU"

Tamany màxim del granulat. El més petit dels següents valors:

- $\leq 32 \text{ mm}$
- $\leq 1/4$ separació entre barres d'acer longitudinals

Dosificacions de pastat:

- Contingut de ciment: - Formigons abocats en sec: $\geq 325 \text{ kg/m}^3$ - Formigons submergits: $\geq 375 \text{ kg/m}^3$
- Relació aigua-ciment (A/C): $< 0,6$
- Contingut de fins d $< 0,125$ (ciment inclòs): - Granulat gruixut d $> 8 \text{ mm}$: $\geq 400 \text{ kg/m}^3$
- Granulat gruixut d $\leq 8 \text{ mm}$: $\geq 450 \text{ kg/m}^3$



Consistència del formigó:

Assentament con d'Abrams (mm)	Condicions d'ús
130 <= H <= 180	- Formigó abocat en sec
H >= 160	- Formigó bombejat, submergit o abocat sota aigua amb tub tremie
H >= 180	- Formigó submergit, abocat sota fluid estabilitzador amb tub tremie

El formigó ha de tenir la docilitat i fluïdesa adequada, i aquests valors s'han de mantenir durant tot el procés de formigonat, per tal d'evitar embussos als tubs de formigonar.

FORMIGONS PER A PANTALLES FORMIGONADES "IN SITU"

Contingut mínim de ciment en funció de la grandària màxima del granulat:

Grandària màxima del granulat (mm)	Contingut mínim de ciment (kg)
32	350
25	370
20	385
16	400

Grandària màxima del granulat. El més petit dels següents valors:

- <= 32 mm

- <= 1/4 separació entre barres d'acer longitudinals

Dosificacions de pastat:

- Contingut de ciment en pantalles contínues de formigó armat: - Formigons abocats en sec:

>= 325 kg/m³ - Formigons submergits: >= 375 kg/m³

- Relació aigua-ciment: 0,45 < A/C < 0,6

- Contingut de fins d <= 0,125 mm (ciment inclòs): - Granulat gruixut D <= 16 mm: <= 450 kg/m³

- Granulat gruixut D > 16 mm: = 400 kg/m³

- Assentament al con d'Abrams: 160 < A < 220 mm

El formigó ha de tenir la docilitat i fluïdesa adequada, i aquests valors s'han de mantenir durant tot el procés de formigonat, per tal d'evitar embussos als tubs de formigonar.

FORMIGÓ PER A PAVIMENTS

La fabricació del formigó no es podrà iniciar fins que la DF no hagi aprovat la fórmula de treball i el corresponent tram de prova (apartat d'execució). Aquesta fórmula inclourà:

- La identificació de cada fracció d'àrid i la seva proporció ponderal en sec

- La granulometria de la mescla d'àrids per als tamisos 40 mm; 25 mm; 20 mm; 12,5 mm; 8 mm; 4 mm; 2 mm; 1 mm; 0,500 mm; 0,250 mm; 0,125 mm; i 0,063 mm UNE EN 933-2.

- La dosificació de ciment, aigua i, si és el cas de cada additiu, referides a amassada

- La resistència característica a flexotracció a 7 i a 28 dies.

- La consistència del formigó fresc, i el contingut d'aire ocluit.

El pes total de partícules que passen pel tamís 0,125 mm UNE EN 933-2 no serà major de 450 kg/m³, inclòs el ciment.

Contingut de ciment: >= 300 kg/m³

Relació aigua/ciment: <= 0,46

Assentament en el con d'Abrams (UNE 83313): 2 - 6 cm

Proporció d'aire ocluit (UNE 83315): <= 6%

En zones sotmeses a nevades o gelades serà obligatòria la utilització d'un inclusor d'aire, i en aquest cas, la proporció d'aire ocluit en el formigó fresc no serà inferior al 4,5 % en volum.

Toleràncies:

Assentament en el con d'Abrams: ± 1 cm

2.- CONDICIONS DE SUBMINISTRAMENT I EMMAGATZEMATGE

Subministrament: En camions formigonera.

Queda expressament prohibit l'addició al formigó de qualsevol quantitat d'aigua o altres substàncies que puguin alterar la composició original.

Emmagatzematge: No es pot emmagatzemar.

3.- UNITAT I CRITERI D'AMIDAMENT

Unitat d'amidament: la indicada a la descripció de l'element

Criteri d'amidament: quantitat necessària subministrada a l'obra

4.- NORMATIVA DE COMPLIMENT OBLIGATORI

Real Decreto 470/2021, de 29 de junio, por el que se aprueba el Código Estructural.



B0 MATERIALS BÀSICS

B07 MORTERS DE COMPRA

B07L- MORTER PER A RAM DE PALETA

0.- ELEMENTS QUE CONTEMPLA EL PLEC

B07L-1PY6,B07L-1PYA,B07L-1PYB.

1.- DEFINICIÓ I CONDICIONS DELS ELEMENTS

Barreja d'un o més conglomerants minerals amb granulats triats i additius especials.

- Morter de ram de paleta

CARACTERÍSTIQUES GENERALS:

No ha de tenir grumolls ni principis d'aglomeració.

MORTER DE RAM DE PALETA:

Mescla formada per un o varis conglomerants inorgànics, granulats, aigua i addicions o additius (en el seu cas), per a fàbriques d'obra ceràmica (façanes, murs, pilars, envans) com a material d'unió i rejuntat.

S'han considerat els tipus següents:

- Morter d'us corrent (G): sense característiques especials

- Morter per a junts i capes fines (T): Morter dissenyat amb una mida màxima del granulat menor o igual al valor que figura especificat

- Morter de ram de paleta lleuger (L): Morter dissenyat que la seva densitat (endurit i sec), es inferior o igual al valor que figura especificat

La classe del morter es defineix per la lletra M seguida del valor de la resistència a compressió mínima declarada pel fabricant en N/mm².

En els morters prescrits, el fabricant declararà la proporció de tots els components de la mescla, en volum o en pes.

Les característiques següents han de complir amb els valors declarats pel fabricant, assajades segons la norma corresponent:

- Característiques dels morters frescos: - Temps d'us (EN 1015-9) - Contingut en ions clorur (EN-EN 1015-17): $\leq 0,1\%$ - Contingut en aire (EN 1015-7) o (EN 1015-6) si s'han utilitzat granulats porosos

- Característiques dels morters endurits: - Resistència a compressió (EN 1015-11) - Resistència d'unió (adhesió) (EN 1052-3) - Absorció d'aigua (EN 1015-18) -

Permeabilitat al vapor d'aigua (EN 1745) - Densitat (morter endurit i sec) (EN 1015-10)

- Conductivitat tèrmica (EN 1745) - Durabilitat (resistència als cicles de gel/desgel) (comprovat segons les disposicions que li siguin aplicables)

- Característiques addicionals per als morters lleugers: - Densitat (UNE-EN 1015-10): $\leq 1300 \text{ kg/m}^3$

- Característiques addicionals per als morters per a junts i capes fines: - Mida màxima del granulat (EN 1015-1): $\leq 2 \text{ mm}$ - Temps obert o temps de correcció (EN 1015-9)

- Reacció davant del foc: - Material amb contingut de matèria orgànica $\leq 1,0\%$: Classe A1

- Material amb contingut de matèria orgànica $> 1,0\%$: Classe segons UNE-EN 13501-1

2.- CONDICIONS DE SUBMINISTRAMENT I EMMAGATZEMATGE

Subministrament: en envasos tancats hermèticament.

Emmagatzematge: En el seu envàs d'origen i en llocs secs, sense contacte directe amb el terra i protegit de la intempèrie, de manera que no se n'alterin les condicions inicials.

3.- UNITAT I CRITERI D'AMIDAMENT

Unitat d'amidament: la indicada a la descripció de l'element

Criteri d'amidament: quantitat necessària subministrada a l'obra

4.- NORMATIVA DE COMPLIMENT OBLIGATORI

MORTER DE RAM DE PALETA:

UNE-EN 998-2:2004 Especificaciones de los morteros para albañilería. Parte 2: Morteros para albañilería.

5.- CONDICIONS DE CONTROL DE RECEPCIÓ

CONDICIONS DE MARCATGE I CONTROL DE LA DOCUMENTACIÓ EN MORTER DE RAM DE PALETA:

El subministrador ha de posar a disposició de la DF en el cas que aquesta ho sol·liciti, la documentació següent, que acredita el marcatge CE, segons el sistema d'avaluació de conformitat aplicable, d'acord amb el que disposa l'apartat 7.2.1 del CTE: - Productes per a murs, pilars i particions (morters dissenyats*). * Morter amb una composició i sistema de



fabricació escollits pel fabricant per tal d'obtenir les propietats especificades (concepte de prestació): - Sistema 2+: Declaració de Prestacions - Productes per a murs, pilars i particions (morters prescrits*). * Morter que es fabrica en unes proporcions predeterminades i que les seves propietats depenen de les proporcions dels components que s'han declarat (concepte de recepta): - Sistema 4: Declaració de Prestacions

A l'emalatge o a l'albarà de lliurament han de constar-hi les dades següents:

- Referència a la norma UNE-EN 998-2
- Nom del fabricant
- Codi o data de fabricació
- Tipus de morter
- Temps d'us
- Contingut en clorurs
- Contingut en aire
- Proporció dels components (morters prescrits)
- Resistència a compressió o classe de resistència a compressió
- Resistència d'unió (adhesió)
- Absorció d'aigua
- Permeabilitat al vapor d'aigua
- Densitat
- Conductivitat tèrmica
- Durabilitat
- Mida màxima del granulat
- Temps obert o temps de correcció
- Reacció davant el foc

- Marcatge CE de conformitat amb el que disposa el Reial Decret 1328/1995, de 28 de juliol
OPERACIONS DE CONTROL EN MORTERS DE RAM DE PALETA:

Inspecció visual de les condicions de subministrament i recepció del certificat de qualitat del fabricant, segons les exigències del plec de condicions.

Abans de l'inici de l'obra, i amb freqüència setmanal durant la seva execució, es comprovarà la consistència del morter mitjançant el mètode establert a l'UNE EN 1015-4, i es prepararà una sèrie de 3 provetes prismàtiques de 4x4x16 cm per tal d'obtenir la resistència a compressió (UNE-EN 1015-11)

CRITERIS DE PRESA DE MOSTRES EN MORTERS DE RAM DE PALETA:

Els controls es realitzaran segons les instruccions de la DF i les indicacions de la UNE-EN 1015-11.

INTERPRETACIÓ DELS RESULTATS I ACTUACIONS EN CAS D'INCOMPLIMENT, EN MORTERS DE RAM DE PALETA:

No es podran utilitzar a l'obra morters sense el corresponent certificat de garantia del fabricant, d'acord a les condicions exigides.

El valor de resistència a compressió obtingut ha de correspondre a les especificacions de projecte:

- Si resulta superior al 90% de la de projecte, s'acceptarà el lot.
- Si resulta inferior al 90% s'encarregarà un càlcul estructural que determini el coeficient de seguretat del element corresponent. S'acceptarà el lot si aquest coeficient no és inferior al 90 % del previst en el projecte.

B0 MATERIALS BÀSICS

B0D MATERIALS PER A ENCOFRATS I APUNTALAMENTS

B0DF ENCOFRATS ESPECIALS I CINDRIS

B0DF8- MOTLLE METÀL·LIC

0.- ELEMENTS QUE CONTEMPLA EL PLEC

B0DF8-OFFB.

1.- DEFINICIÓ I CONDICIONS DELS ELEMENTS

Motlles, cindris i elements especials per a la confecció d'encofrat, d'elements de formigó. S'han considerat els següents tipus d'elements:

- Motlles circulars per a encofrats de pilar, de fusta encadellada, de lamel·les metàl·liques



i de cartró

- Motlles metàl·lics per a encofrats de caixes d'interceptors, embornals, boneres i pericons d'enllumenat i de registre
- Motlle circular de fibra de vidre per a encofrat de pilars
- Cindris senzills o dobles d'entramats de fusta o de taulers de fusta
- Encofrats corbats per a paraments, amb plafons metàl·lics o amb taulers de fusta encadellada
- Alleugeridors cilíndrics de fusta
- Malles metàl·liques d'acer, de 0,4 o 0,5 mm de gruix, per a encofrats perduts

CARACTERÍSTIQUES GENERALS:

El seu disseny ha de ser tal que el procés de formigonament i de vibratge no produeixi alteracions en la seva secció o en la seva posició.

Ha de tenir el gruix, els rigiditzadors i els elements de connexió que calguin per tal d'absorbir els esforços propis de la seva funció.

La unió dels components ha de ser suficientment estanca per tal de no permetre la pèrdua apreciable de pasta pels junts.

La superfície de l'encofrat ha de ser llisa i no ha de tenir altres desperfectes que els ocasionats pels usos previstos.

Toleràncies:

- Fletxes: 5 mm/m
- Dimensions nominals: $\pm 5\%$
- Balcament: 5 mm/m

MOTLLES I CINDRIS DE FUSTA:

La fusta ha de provenir de troncs sans de fibres rectes. No pot tenir signes de putrefacció, corcs, nusos morts ni estelles.

Contingut d'humitat de la fusta: Aprox. 12%

Diàmetre de nusos vius: $\leq 1,5$ cm

Distància entre nusos de diàmetre màxim: ≥ 50 cm

MALLES METÀL·LIQUES D'ACER:

Panell mallat de xapa d'acer laminat en fred amb nervis intermedis de reforç.

El seu disseny ha de ser tal que tant la seva unió amb altres elements com el seu procés de formigonament, no produeixi deformacions dels seus nervis ni s'alteri la seva posició.

Si s'ha de posar en contacte amb guix, aquest ha de ser neutre, o bé mesclat amb calç.

Resistència: 380 - 430 N/mm²

Límit elàstic: 300 - 340 N/mm²

2.- CONDICIONS DE SUBMINISTRAMENT I EMMAGATZEMATGE

Subministrament: De manera que no s'alterin les seves condicions.

Emmagatzematge: En llocs secs i sense contacte directe amb el terra.

3.- UNITAT I CRITERI D'AMIDAMENT

Unitat d'amidament: la indicada a la descripció de l'element

Criteri d'amidament: quantitat necessària subministrada a l'obra

4.- NORMATIVA DE COMPLIMENT OBLIGATORI

No hi ha normativa de compliment obligatori.

B0 MATERIALS BÀSICS

B0D MATERIALS PER A ENCOFRATS I APUNTALAMENTS

B0DZ MATERIALS AUXILIARS PER A ENCOFRATS I APUNTALAMENTS

B0DZ1- DESENCOFRANT

0.- ELEMENTS QUE CONTEMPLA EL PLEC

B0DZ1-0ZLZ.

1.- DEFINICIÓ I CONDICIONS DELS ELEMENTS

Elements auxiliars per al muntatge d'encofrats i apuntalaments, i per a la protecció dels espais de treball a les bastides i els encofrats.

S'han considerat els elements següents:

- Tensors per a encofrats de fusta



- Grapes per a encofrats metàl·lics
- Fleixos d'acer laminat en fred amb perforacions, per al muntatge d'encofrats metàl·lics
- Desencofrants
- Conjunts de perfils metàl·lics desmuntables per a suport d'encofrat de sostres o de cassetons recuperables
- Bastides metàl·liques
- Elements auxiliars per a plafons metàl·lics
- Tubs metàl·lics de 2,3" de D, per a confecció d'entramats, baranes, suports, etc.
- Element d'unió de tubs de 2,3" de D, per a confecció d'entramat, baranes, suports, etc.
- Planxa d'acer, de 8 a 12 mm de gruix per a protecció de rases, pous, etc.

CARACTERÍSTIQUES GENERALS:

Tots els elements han de ser compatibles amb el sistema de muntatge que utilitzi l'encofrat o apuntalament i no han de disminuir les seves característiques ni la seva capacitat portant. Han de tenir la resistència i la rigidesa suficient per a garantir el compliment de les toleràncies dimensionals i per a resistir, sense assentaments ni deformacions perjudicials, les accions que es puguin produir sobre aquests com a conseqüència del procés de formigonament i, especialment, per les pressions del formigó fresc o dels mètodes de compactació utilitzats. Aquestes condicions s'han de mantenir fins que el formigó hagi adquirit la resistència suficient per a suportar les tensions a que serà sotmès durant el desencofrat o desemmotllat. Es prohibeix l'ús d'alumini en motlles que hagin d'estar en contacte amb el formigó, excepte quan es faciliti a la DF certificat emès per una entitat de control, conforme els panells han rebut tractament superficial que eviti la reacció amb els àlcalis del ciment

DESENCOFRANT:

Vernís antiadherent format amb silicones o preparat amb olis solubles en aigua o greix diluït. No s'ha d'utilitzar com a desencofrant el gas-oil, els greixos comuns ni altres productes anàlegs.

Ha d'evitar l'adherència entre el formigó i l'encofrat, sense alterar l'aspecte posterior del formigó ni impedir l'aplicació de revestiments.

No ha d'impedir la construcció de junts de formigonat, en especial quan es tracti d'elements que s'hagin d'unir per a treballar de forma solidària.

No ha d'alterar les propietats del formigó amb què estigui en contacte, ni les armadures o l'encofrat, i no ha de produir efectes perjudicials al mediambient

S'ha de facilitar a la DF un certificat on es reflecteixin les característiques del producte i els seus possibles efectes sobre el formigó, abans de la seva aplicació

2.- CONDICIONS DE SUBMINISTRAMENT I EMMAGATZEMATGE

Subministrament: De manera que no s'alterin les seves condicions.

Emmagatzematge: En lloc sec, protegit de la intempèrie i sense contacte directe amb el terra, de manera que no s'alterin les seves condicions.

DESENCOFRANT:

Temps màxim d'emmagatzematge: 1 any

3.- UNITAT I CRITERI D'AMIDAMENT

Unitat d'amidament: la indicada a la descripció de l'element

Criteri d'amidament: quantitat necessària subministrada a l'obra

4.- NORMATIVA DE COMPLIMENT OBLIGATORI

Real Decreto 470/2021, de 29 de junio, por el que se aprueba el Código Estructural.

Orden de 9 de marzo de 1971 por la que se aprueba la Ordenanza General de Seguridad e Higiene en el Trabajo.

B0 MATERIALS BÀSICS

B0F MATERIALS BÀSICS DE CERÀMICA

B0F1 MAONS CERÀMICS

B0F1A- MAÓ CALAT

0.- ELEMENTS QUE CONTEMPLA EL PLEC

B0F1A-075F,B0F1A-0760.

1.- DEFINICIÓ I CONDICIONS DELS ELEMENTS



Peces d'argila cuita utilitzades en el ram de paleta (façanes vistes o revestides, estructures portants i no portants, murs i divisòries interiors, tant a edificació com a enginyeria civil) S'han considerat els tipus següents:

En funció de la densitat aparent:

- Peces LD, amb una densitat aparent menor o igual a 1000 kg/m³, per a parets revestides
- Peces HD, peces per a elements sense revestir o per a revestir i amb una densitat aparent més gran de 1000 kg/m³

En funció del nivell de confiança de les peces respecte a la resistència a la compressió:

- Peces de categoria I: peces amb una resistència a compressió declarada amb probabilitat de no assolir-se inferior al 5%.
- Peces de categoria II: peces que no compleixen el nivell de confiança especificat per la categoria I.

En funció del volum i disposició de forats:

- Peces massisses
- Peces calades
- Peces alleugerides
- Peces foradades

CARACTERÍSTIQUES GENERALS:

Les peces han de presentar regularitat de dimensions i de forma.

No ha de tenir esquerdes, forats, exfoliacions, ni escrostonaments d'arestes.

Si és de cara vista no ha de tenir imperfeccions, taques, cremades, etc. i la uniformitat de color en el maó i en el conjunt de les remeses ha de complir les condicions subjectives requerides per la DF.

La disposició dels forats ha de ser de manera que no hi hagi risc de que apareguin fissures en els envanets i parets de la peça durant la seva manipulació o col·locació.

Ha de tenir una textura uniforme. Està suficientment cuit si s'aprecia un so agut en ser colpejat i un color uniforme en fracturar-se.

El fabricant ha de declarar la dimensions nominals de les peces en mil·límetres i en l'ordre de llarg, ample i alt.

Volum de forats:

- Massis: $\leq 25\%$
- Calat: $\leq 45\%$
- Alleugerit: $\leq 55\%$
- Foradat: $\leq 70\%$

Volum de cada forat: $\leq 12,5\%$

Gruix total dels envanets (relació amb el gruix total):

- Massis: $\geq 37,5\%$
- Calat: $\geq 30\%$
- Alleugerit: $\geq 20\%$

Les característiques següents han de complir amb els valors declarats pel fabricant, assajades segons la norma corresponent, dins del límit de tolerància indicat, en el seu cas:

Característiques essencials en peces per a ús en elements amb requisits estructurals:

- Resistència mitja a compressió (UNE-EN 772-1): ≥ 5 N/mm², \geq valor declarat pel fabricant, amb indicació de categoria I o II
- Adherència (UNE-EN 1052-3): \geq valor declarat pel fabricant
- Contingut en sals solubles actives (UNE-EN 772-5): \leq valor declarat pel fabricant, amb indicació de la seva categoria

Característiques essencials en peces per a ús en elements amb exigències davant el foc:

- Classe de reacció al foc: exigència en funció del contingut en massa o volum, de materials orgànics distribuïts de forma homogènia: - Peces amb $\leq 1,0\%$: A1 - Peces amb $> 1,0\%$ (UNE-EN 13501-1)

Característiques essencials en peces per a ús en elements amb exigències acústiques:

- Tolerància en les dimensions (UNE-EN 772-16): \leq valor declarat pel fabricant, amb indicació de la categoria

- Forma de la peça (UNE-EN 771-1)

- Especificacions dels forats: Disposició, volum, superfície, gruix dels envanets (UNE-EN 772-3)

- Densitat absoluta (UNE-EN 772-13):

- Tolerància de la densitat (UNE-EN 772-13): El valor declarat pel fabricant ha d'estar dins dels límits següents en funció de la categoria. - D1: $\leq 10\%$ - D2: $\leq 5\%$ - Dm: \leq desviació declarada pel fabricant en %

Característiques essencials en peces per als usos previstos en l'apartat 4.1 del DB HE 1:

- Propietats tèrmiques (UNE-EN 1745)
- Permeabilitat al vapor d'aigua (UNE-EN 1745)

Els pinyols de calç no han de reduir la resistència de la peça (després de l'assaig reiteratiu sobre aigua en ebullició i la dessecació posterior a una temperatura de 105°C) en més de 10% si el maó és per a revestir i un 5% si es de cara vista, ni han de provocar més escrostonaments dels admesos un cop s'hagi submergit en aigua un temps mínim de 24 h.

PECES LD:



Les característiques següents han de complir amb els valors declarats pel fabricant, assajades segons la norma corresponent, dins del límit de tolerància indicat, en el seu cas:

Característiques essencials:

- Per a ús de cara vista o amb protecció de morter de capa fina: - Durabilitat (resistència gel/desgel)

Característiques essencials en peces per a ús en elements amb requisits estructurals:

- Per a peces perforades horitzontalment amb una dimensió ≥ 400 mm i envanets exteriors < 12 mm que hagin d'anar revestides amb un lliscat: - Expansió per humitat (UNE-EN 772-19)

- Per a ús de cara vista o amb protecció de morter de capa fina: - Contingut en sals solubles actives (UNE-EN 772-5): El valor declarat pel fabricant ha d'estar dins dels límits especificats a l'UNE-EN 771-1 en funció de la categoria

Característiques essencials en peces per a ús en elements amb exigències acústiques:

- Densitat aparent (UNE-EN 772-13): ≤ 1000 kg/m³

PECES HD:

Les característiques següents han de complir amb els valors declarats pel fabricant, assajades segons la norma corresponent, dins del límit de tolerància indicat, en el seu cas:

Característiques essencials:

- Durabilitat (resistència gel/desgel): Indicació de la categoria en funció del grau d'exposició

Característiques essencials en peces per a ús en elements amb requisits estructurals:

- Expansió per humitat (UNE-EN 772-19)

- Per a ús de cara vista o amb protecció de morter de capa fina: - Contingut en sals solubles actives (UNE-EN 772-5): El valor declarat pel fabricant ha d'estar dins dels límits especificats a l'UNE-EN 771-1 en funció de la categoria

Característiques essencials en peces per a ús en elements amb exigències acústiques:

- Densitat aparent (UNE-EN 772-13): ≥ 1000 kg/m³

Característiques essencials en peces per a ús en cara vista o en barreres anticapil·laritat:

- Absorció d'aigua: \leq valor declarat pel fabricant - Cara vista (UNE-EN 771-1) -

Barreres anticapil·laritat (UNE-EN 772-7)

Característiques complementàries:

- Succió immersió 60 ± 2 s (UNE-EN 772-11) : \leq valor declarat pel fabricant

2.- CONDICIONS DE SUBMINISTRAMENT I EMMAGATZEMATGE

Subministrament: Empaquetats sobre palets, de manera no totalment hermètica.

Emmagatzematge: De manera que no es trenquin o s'escantonin. No han d'estar en contacte amb terres que continguin solucions salines, ni amb productes que puguin modificar les seves característiques (cendres, fertilitzants, greixos, etc.).

3.- UNITAT I CRITERI D'AMIDAMENT

Unitat d'amidament: la indicada a la descripció de l'element

Criteri d'amidament: quantitat necessària subministrada a l'obra

4.- NORMATIVA DE COMPLIMENT OBLIGATORI

UNE-EN 771-1:2003 Especificaciones de piezas para fábrica de albañilería. Parte 1: Piezas de arcilla cocida.

UNE-EN 771-1:2003/A1:2006 Especificaciones de piezas para fábrica de albañilería. Parte 1: Piezas de arcilla cocida.

Documento Básico de Seguridad estructural Fábrica DB-SE-F, parte II del CTE, aprobado por el Real Decreto 314/2006.

5.- CONDICIONS DE CONTROL DE RECEPCIÓ

CONDICIONS DE MARCATGE I CONTROL DE LA DOCUMENTACIÓ:

Si el material ha de ser component del full principal del tancament exterior d'un edifici, el fabricant ha de declarar els valors de les propietats hídriques següents, d'acord amb l'especificat en l'apartat 4.1 del DB HS 1:

- Absorció d'aigua per capil·laritat

- Succió o tasa d'absorció d'aigua inicial (kg/m².min)

- Absorció d'aigua a llarg termini o per immersió total (% o g/m³)

El subministrador ha de posar a disposició de la DF en el cas que aquesta ho sol·liciti, la documentació següent, que acredita el marcatge CE, segons el sistema d'avaluació de conformitat aplicable, d'acord amb el que disposa l'apartat 7.2.1 del CTE: - Productes per a murs, pilars i particions (peces Categoria I*). * Peces amb una resistència a compressió declarada amb una probabilitat d'error inferior o igual al 5%. Es pot determinar amb el valor mitjà o amb el valor característic: - Sistema 2+: Declaració de Prestacions - Productes per a murs, pilars i particions (peces Categoria II**). ** Peces amb una resistència a compressió declarada amb una probabilitat d'error superior al 5%. Es pot determinar amb el valor mitjà o amb el valor característic: - Sistema 4: Declaració de Prestacions

A l'embalatge o a l'albarà de lliurament han de constar-hi les dades següents:

- Classificació segons DB-SE-F (Taula 4.1)

- Marcatge CE de conformitat amb el que disposa el Reial Decret 1328/1995, de 28 de juliol. El símbol normalitzat del marcatge CE s'ha d'acompanyar de la següent informació: - Número d'identificació del organisme notificat (només per al sistema 2+) - Marca del fabricant i lloc d'origen - Dos últims dígits del any en que s'ha imprès el marcat CE. - Número

- Número



del certificat de conformitat del control de producció a fàbrica, en el seu cas -
Referència a la norma EN 771-1 - Descripció de producte: nom generic, material,
dimensions, .. i ús al que va destinat. - Informació de les característiques essencials
segons annex ZA de l'UNE-EN 771-1

OPERACIONS DE CONTROL:

El control de recepció de material verificarà que les característiques dels materials són
coincidents amb l'establert en la DT. Aquest control ha de complir l'especificat en l'apartat
7.2 del CTE.

Control de documentació: documents d'origen (full de subministrament i etiquetat), certificat
de garantia del fabricant, en el seu cas, (signat per persona física) i els documents de
conformitat o autoritzacions administratives exigides, inclòs la documentació corresponent al
marcatge CE quan sigui pertinent.

Control mitjançant distintius de qualitat i avaluacions d'idoneïtat: En el cas que el
fabricant disposi de marques de qualitat, ha d'aportar-ne la documentació corresponent.

Control de recepció mitjançant assaigs: Si el material disposa d'una marca legalment
reconeguda a un país de la CEE (Marcatge CE, AENOR, etc.) es podrà prescindir dels assaigs de
control de recepció de les característiques del material garantides per la marca; i la DF
sol·licitarà en aquest cas, els resultats dels assaigs corresponents al subministrament rebut.
En qualsevol cas, la DF podrà sol·licitar assaigs de control de recepció si ho creu
convenient.

Les peces de categoria I tindran una resistència declarada. El fabricant aportarà la
documentació que acrediti que el valor declarat de la resistència a compressió s'obtingui
segons estableix l'UNE-EN 771-3 i assajades segons l'UNE-EN 772-1, i l'existència d'un pla de
control de producció industrial que doni garanties.

Les peces de categoria II tindran una resistència a compressió declarada igual al valor mig
obtingut en assaig segons UNE-EN 772-1, tot i que el nivell de confiança pot resultar inferior
al 95%.

En el cas que es realitzi el control mitjançant assaigs, s'ha de fer les comprovacions
següents:

- Abans de començar l'obra de cada 45000 unitats que arribin a l'obra, s'ha de determinar la
resistència a la compressió d'una mostra de 6 maons, segons la norma UNE-EN 772-1.

CRITERIS DE PRESA DE MOSTRES:

S'han de seguir les instruccions de la DF i els criteris de les normes de procediment
indicades en cada assaig.

INTERPRETACIÓ DE RESULTATS I ACTUACIONS EN CAS D'INCOMPLIMENT:

Si en els terminis establerts al començar l'obra no es fa l'entrega dels certificats de
qualitat del fabricant, es realitzarà una sèrie completa d'assaigs sobre el material rebut a
càrrec del Contractista.

En general, els resultats dels assaigs sobre totes les peces de les mostres han de complir les
condicions especificades.

En el cas de la resistència a compressió, el valor a comparar amb l'especificació s'obtindrà
amb la fórmula: $R_{ck} = R_c - 1,64 s$, essent:

- s: Desviació típica (n-1), $s^2 = (R_{ci} - R_c)^2 / (n-1)$
- R_c: Valor mig de les resistències de les provetes
- R_{ci}: Valor de resistència de cada proveta
- n: Nombre de provetes assajades

En cas d'incompliment en un assaig, es repetirà, a càrrec del contractista, sobre el doble
numero de mostres del mateix lot, acceptant-ne aquest, quan els resultats obtinguts siguin
conformes a les especificacions exigides.

- En element estructural incloure la verificació: - En el cas de l'assaig de massa, es
prendrà com a resultat el valor mig de les 6 determinacions realitzades.

B0 MATERIALS BÀSICS

B0F MATERIALS BÀSICS DE CERÀMICA

B0FJ PECES CERÀMIQUES ESPECIALS

B0FJ2- PEÇA CERÀMICA PER A SOLERES

0.- ELEMENTS QUE CONTEMPLA EL PLEC



B0FJ2-0EF1.

1.- DEFINICIÓ I CONDICIONS DELS ELEMENTS

Encadellat amb forats a la testa, obtingut per un procés d'extrusió mecànica i cocció d'una pasta argilosa i, eventualment, d'altres matèries.

CARACTERÍSTIQUES GENERALS:

La peça ha de tenir les cares longitudinals amb un disseny que garanteixi la transmissió dels esforços de flexió de les peces col·locades de costat.

Ha de tenir una textura uniforme i ha d'estar suficientment cuit, la qual cosa s'ha d'apreciar pel so agut en ser colpejat i per l'uniformitat de color en fracturar-se.

Ha de tenir forats a la testa.

Els pinyols de calç no han de reduir la seva resistència (després de l'assaig reiteratiu sobre aigua en ebullició i la dessecació posterior a una temperatura de 105°C) en més d'un 15%, ni han de provocar més escrostonaments dels admesos un cop s'hagin submergit en aigua un temps mínim de 24 h.

La forma d'expressió de les mesures és: Llarg x ample x gruix.

Llarg: ≥ 50 cm

Càrrega admissible a flexió (UNE 67042): $\geq 1,25$ kN

Fissures: nombre màxim de peces afectades d'una mostra de 6 unitats: 1

Toleràncies:

- Llarg (UNE 67044): $\pm 1,5\%$ llarg

- Ample (UNE 67044): $\pm 2\%$ ample

- Gruix (UNE 67044): ± 2 mm

2.- CONDICIONS DE SUBMINISTRAMENT I EMMAGATZEMATGE

Subministrament: Empaquetats sobre palets.

Emmagatzematge: De manera que no es trenquin o s'escantonin. No han d'estar en contacte amb terres que continguin solucions salines, ni amb productes que puguin modificar les seves característiques (cendres, fertilitzants, greixos, etc.).

3.- UNITAT I CRITERI D'AMIDAMENT

Unitat d'amidament: la indicada a la descripció de l'element

Criteri d'amidament: quantitat necessària subministrada a l'obra

4.- NORMATIVA DE COMPLIMENT OBLIGATORI

* UNE 67041:1988 Tableros cerámicos de arcilla cocida para cubiertas. Designación y especificaciones.

5.- CONDICIONS DE CONTROL DE RECEPCIÓ

CONDICIONS DE MARCATGE I CONTROL DE LA DOCUMENTACIÓ:

Si el material ha de ser component de la part cega del tancament exterior d'un espai habitable, el fabricant ha de declarar, com a mínim, els valors per les propietats higrorèmiques següents, d'acord amb l'especificat en l'apartat 4.1 del DB HE 1:

- Conductivitat tèrmica (W/mK)

- Factor de resistència a la difusió del vapor d'aigua

B7 IMPERMEABILITZACIONS I AÏLLAMENTS

B7B GEOTÈXTILS

B7B1- GEOTÈXTIL

0.- ELEMENTS QUE CONTEMPLA EL PLEC

B7B1-0KP6.

1.- DEFINICIÓ I CONDICIONS DELS ELEMENTS

Material tèxtil pla, permeable, polimèric (sintètic o natural), que pot ser no teixit, teixit o tricatat, que s'utilitza en contacte amb sòls o altres materials en aplicacions geotècniques i d'enginyeria civil.

S'han considerat els materials següents:

- Feltre de polipropilè format per filaments sintètics no teixits lligats mecànicament

- Feltre de polièster termoestable fet amb fibres de polièster sense teixir, consolidat mecànicament mitjançant punxonament



- Feltre amb un 70% de fibres de polipropilè i un 30% de fibres de polietilè, sense teixir, termosoldat

- Feltre teixit de fibres de polipropilè

- Fibra de vidre amb insercions de fils de reforç longitudinals

CARACTERÍSTIQUES GENERALS:

La funció principal del geotèxtil pot ser:

- F: Filtració

- S: Separació

- R: Reforç

- D: Drenatge

- P: Protecció

- STR: Relaxació de tensions entre capes del ferm

- B: Barrera entre capes per a impermeabilització del ferm

Un geotèxtil pot ser apte per varies funcions.

La funció de separació no es pot especificar sola, ha d'anar amb la de filtració o reforç.

La làmina estesa ha de tenir un aspecte uniforme i sense defectes. Les vores han de ser rectes.

Ha de ser resistent a la perforació i als esforços de tracció en el seu pla.

Ha de ser permeable a l'aigua i al vapor.

Ha de resistir l'acció dels agents climàtics i de les substàncies actives naturals del sòl.

Els geotèxtils que no s'hagin sotmès a l'assaig de resistència a la intempèrie s'han de cobrir el mateix dia de la seva col·locació.

Les característiques exigides per als geotèxtils estan en funció de l'ús i venen regulats per la norma corresponent. La relació ús-norma-funcions és la següent:

- UNE-EN 13249: Carreteres i altres zones de trànsit (excepte vies ferroviàries i capes de trànsit asfàltic): F, R, F+S, R+S, F+R, F+R+S

- UNE-EN 13250: Construccions ferroviàries: F, R, F+S, R+S, F+R, F+R+S

- UNE-EN 13251: Moviments de terres, fonaments i estructures de contenció: F, R, F+S, R+S, F+R, F+R+S

- UNE-EN 13252: Sistemes de drenatge: F, D, F+S, F+D, F+S+D

- UNE-EN 13253: Obres per al control de l'erosió (protecció costera i revestiment de talussos): F, R, F+S, R+S, F+R, F+R+S

- UNE-EN 13254: Construcció d'embassaments i presses: F, R, P, F+S, R+S, F+R, R+P, F+R+S

- UNE-EN 13255: Construcció de canals: F, R, P, F+S, R+S, F+R, R+P, F+R+S

- UNE-EN 13256: Construcció de túnels i estructures subterrànies: P

- UNE-EN 13257: Abocadors de residus sòlids: F, R, P, F+S, R+S, F+R, R+P, F+R+S

- UNE-EN 13265: Contenidors de residus líquids: F, R, P, F+R, R+P

- UNE-EN 15381: Paviments i capes de trànsit asfàltiques: R, STR, B, R+STR+B

Les característiques següents han de complir amb els valors declarats pel fabricant, assajades segons la norma corresponent, dins del límit de tolerància indicat, en el seu cas:

Per a tots els geotèxtils:

- Característiques essencials: - Resistència a la tracció (UNE-EN ISO 10319) -
Allargament a la càrrega màxima (UNE-EN ISO 10319) - Durabilitat (UNE EN corresponent segons l'ús)

Per a tots els geotèxtils excepte per a ús en paviments i capes de trànsit asfàltiques:

- Característiques complementàries per a condicions d'ús específiques: - Resistència a la tracció de cavalcaments i junts (UNE-EN ISO 10321) - Característiques de fricció (UNE-EN ISO 12957-1, UNE-EN ISO 12957-2) - Resistència al deteriorament durant la instal·lació sota una càrrega repetida (UNE-EN ISO 10722)

Funció: Filtració (F).

- Característiques essencials: - Resistència a la perforació dinàmica (assaig per caiguda del con) (UNE-EN ISO 13433) - Dimensió d'obertura característica (UNE-EN ISO 12956) - Permeabilitat a l'aigua perpendicularment al pla (índex de velocitat) (UNE-EN ISO 11058)
- Característiques complementàries per a condicions d'ús específiques: - Punxonament estàtic (assaig CBR) (UNE-EN ISO 12236) - Abrasió (UNE-EN ISO 13427), en construccions ferroviàries

Funció: Reforç (R) o Reforç i Separació (R+S):

- Característiques essencials: - Punxonament estàtic (assaig CBR) (UNE-EN ISO 12236) Resistència a la perforació dinàmica (assaig per caiguda del con) (UNE-EN ISO 13433)
- Característiques complementàries per a condicions d'ús específiques, excepte en paviments i capes de trànsit asfàltiques: - Rigidesa al 2%, 5% i 10% (UNE-EN ISO 10319) - Fluència en tracció (UNE-EN 13431) - Permeabilitat a l'aigua perpendicularment al pla (índex de velocitat) (UNE-EN ISO 11058)
- Característiques complementàries per a condicions d'ús específiques, en construccions ferroviàries: - Abrasió (UNE-EN ISO 13427)
- Característiques complementàries per a condicions d'ús específiques, en paviments i capes de trànsit asfàltiques: - Resistència a l'envelliment a la intempèrie (UNE-EN 12224) - Punt de fusió (UNE-EN ISO 3146) - Resistència alcalina (UNE-EN 14030)

Funció: Filtració i Separació (F+S):



- Característiques essencials: - Punxonament estàtic (assaig CBR) (UNE-EN ISO 12236) -
Resistència a la perforació dinàmica (assaig per caiguda del con) (UNE-EN ISO 13433) -
Dimensió d'obertura característica (UNE-EN ISO 12956) - Permeabilitat a l'aigua
perpendicularment al pla (índex de velocitat) (UNE-EN ISO 11058)
Funció: Filtració i Reforç (F+R) o Filtració, Reforç i Separació (F+R+S):
- Característiques essencials: - Resistència a la perforació dinàmica (assaig per caiguda
del con) (UNE-EN ISO 13433) - Dimensió d'obertura característica (UNE-EN ISO 12956) -
Punxonament estàtic (assaig CBR) (UNE-EN ISO 12236) - Permeabilitat a l'aigua
perpendicularment al pla (índex de velocitat) (UNE-EN ISO 11058)
Funció: Drenatge (D):
- Característiques essencials: - Capacitat de fluxe d'aigua en el pla (tou/tou) (UNE-EN
ISO 12958)
- Característiques complementàries: - Fluència en compressió (UNE-EN ISO 25619-1)
- Característiques complementàries per a condicions d'ús específiques: - Resistència a la
tracció de junts interns (UNE-EN ISO 13426-2) - Capacitat de fluxe d'aigua en el pla
(tou/rígid o rígid/rígid) (UNE-EN ISO 12958)
Funció: Filtració i drenatge (F+D):
- Característiques essencials: - Resistència a la perforació dinàmica (assaig per caiguda
del con) (UNE-EN ISO 13433) - Capacitat de fluxe d'aigua en el pla (tou/tou) (UNE-EN ISO
12958) - Dimensió d'obertura característica (UNE-EN ISO 12956) - Permeabilitat a
l'aigua perpendicularment al pla (índex de velocitat) (UNE-EN ISO 11058)
Funció: Filtració, separació i drenatge (F+S+D):
- Característiques essencials: - Resistència a la perforació dinàmica (assaig per caiguda
del con) (UNE-EN ISO 13433) - Punxonament estàtic (assaig CBR) (UNE-EN ISO 12236) -
Capacitat de fluxe d'aigua en el pla (tou/tou) (UNE-EN ISO 12958) - Dimensió d'obertura
característica (UNE-EN ISO 12956) - Permeabilitat a l'aigua perpendicularment al pla
(índex de velocitat) (UNE-EN ISO 11058)
Funció: Protecció (P):
- Característiques essencials: - Resistència a la perforació dinàmica (assaig per caiguda
del con) (UNE-EN ISO 13433) - Característiques de protecció: (UNE-EN 13719, UNE-EN 14574)
Funció: Reforç i Protecció (R+P):
- Característiques essencials: - Punxonament estàtic (assaig CBR) (UNE-EN ISO 12236) -
Resistència a la perforació dinàmica (assaig per caiguda del con) (UNE-EN ISO 13433) -
Característiques de protecció: (UNE-EN 13719, UNE-EN 14574)
Funció relaxació de tensions (STR):
- Característiques essencials: - Punxonament estàtic (assaig CBR) (UNE-EN ISO 12236) -
Retenció del betum (UNE-EN 15381)
- Característiques complementàries per a condicions d'ús específiques: - Resistència a
l'envelliment a la intempèrie (UNE-EN 12224) - Punt de fusió (UNE-EN ISO 3146) -
Resistència alcalina (UNE-EN 14030)
Funció: Barrera entre capes (B):
- Característiques essencials: - Punxonament estàtic (assaig CBR) (UNE-EN ISO 12236) -
Resistència a la perforació dinàmica (assaig per caiguda del con) (UNE-EN ISO 13433)
- Característiques complementàries per a condicions d'ús específiques: - Resistència a
l'envelliment a la intempèrie (UNE-EN 12224) - Punt de fusió (UNE-EN ISO 3146) -
Resistència alcalina (UNE-EN 14030)
Funció: Reforç, relaxació de tensions i barrera entre capes (R+STR+B):
- Característiques essencials: - Punxonament estàtic (assaig CBR) (UNE-EN ISO 12236) -
Resistència a la perforació dinàmica (assaig per caiguda del con) (UNE-EN ISO 13433) -
Retenció del betum (UNE-EN 15381)
Els geotèxtils que s'utilitzin en obres de carreteres regulades pel PG-3, hauran de complir
les especificacions addicionals per a cada ús que s'especifiquen a l'article 290 del mateix.
2.- CONDICIONS DE SUBMINISTRAMENT I EMMAGATZEMATGE
Subministrament: En bobines o rotlles, amb un embalatge opac que eviti el seu deteriorament
per l'acció de la llum solar.
Emmagatzematge: En llocs llisos, secs, nets i lliures d'objectes tallants.
Els rotlles s'han de mantenir en el seu envàs, apilats en posició horitzontal.
Quan l'emmagatzematge en obra sigui superior a 15 dies s'han de col·locar en llocs protegits
del sol.
3.- UNITAT I CRITERI D'AMIDAMENT
Unitat d'amidament: la indicada a la descripció de l'element
Criteri d'amidament: quantitat necessària subministrada a l'obra
4.- NORMATIVA DE COMPLIMENT OBLIGATORI
UNE-EN 13249:2017 Geotextiles y productos relacionados. Características requeridas para su uso
en la construcción de carreteras y otras zonas de tráfico (excluyendo las vías férreas y las
capas de rodadura asfáltica).
UNE-EN 13250:2017 Geotextiles y productos relacionados. Características requeridas para su uso
en construcciones ferroviarias.
UNE-EN 13251:2017 Geotextiles y productos relacionados. Características requeridas para su uso



en movimientos de tierras, cimentaciones y estructuras de contención.
UNE-EN 13252:2017 Geotextiles y productos relacionados. Características requeridas para su uso en sistemas de drenaje.
UNE-EN 13253:2017 Geotextiles y productos relacionados. Características requeridas para su uso en obras para el control de la erosión (protección costera y revestimiento de taludes).
UNE-EN 13254:2017 Geotextiles y productos relacionados. Características requeridas para su uso en la construcción de embalses y presas.
UNE-EN 13255:2017 Geotextiles y productos relacionados. Características requeridas para su uso en la construcción de canales.
UNE-EN 13256:2017 Geotextiles y productos relacionados. Características requeridas para su uso en la construcción de túneles y estructuras subterráneas.
UNE-EN 13257:2017 Geotextiles y productos relacionados. Características requeridas para su uso en los vertederos de residuos sólidos.
UNE-EN 13265:2017 Geotextiles y productos relacionados. Características requeridas para su uso en proyectos de contenedores de residuos líquidos.
UNE-EN 15381:2008 Geotextiles y productos relacionados. Características requeridas para su uso en pavimentos y cubiertas asfálticas.

* Orden FOM/510/2018, de 8 de mayo, por la que se modifica la Orden FOM/2523/2014, de 12 de diciembre, por la que se actualizan determinados artículos del Pliego de Prescripciones Técnicas Generales para Obras de Carreteras y Puentes, relativos a materiales básicos, a firmes y pavimentos, y a señalización, balizamiento y sistemas de contención de vehículos (PG-3).

5.- CONDICIONS DE CONTROL DE RECEPCIÓ

CONDICIONS DE MARCATGE I CONTROL DE LA DOCUMENTACIÓ:

El subministrador ha de posar a disposició de la DF en el cas que aquesta ho sol·liciti, la documentació següent, que acredita el marcatge CE, segons el sistema d'avaluació de conformitat aplicable, d'acord amb el que disposa l'apartat 7.2.1 del CTE:

- Productes per a carreteres, vies fèrries, fonamentacions i murs, sistemes de drenatge, control de l'erosió, embassaments i preses, canals, túnels i estructures subterrànies, abocadors de residus líquids o contenció, emmagatzematge de residus sòlids o abocadors de residus de Funció: Fluid o barrera de gas, capa de protecció, drenatge i/o filtració, i reforç,
- Productes per a paviments i capes de trànsit asfàltiques de Funció: Reforç, relaxació de tensions i barrera entre capes: - Sistema 2+: Declaració de Prestacions
- Productes utilitzats en totes les obres de Funció: capa de separació: - Sistema 4: Declaració de Prestacions

L'albarà contindrà, com a mínim, les següents dades:

- Noms i adreça del fabricant i de la empresa subministradora
- Data de subministrament i de fabricació
- Identificació del vehicle que el transporta
- Quantitat que es subministra
- Designació de la marca comercial i tipus de producte subministrat
- Nom i adreça del comprador i del destí
- Referència de la comanda
- Condicions d'emmagatzematge si fos necessari

El producte ha d'estar marcat de manera clara i indeleble amb la informació especificada a la norma UNE-EN ISO 10320.

El producte ha de portar marques d'identificació per al control durant la instal·lació, que continguin com a mínim nom i tipus de producte, que es repeteixin cada 5 m.

El símbol de marcatge CE estarà fixat directament al geotèxtil o a una etiqueta fixada al mateix. Quan no sigui possible es fixarà a l'embalatge o a la documentació d'acompanyament.

El marcat i etiquetatge CE ha d'incloure la informació següent:

- Símbol del marcatge CE
- Els dos últims dígitos de l'any en què es va fixar el marcat per primera vegada
- Codi d'identificació i tipus de producte
- Número de referència de la declaració de prestacions
- Nivell o classe de prestacions declarat
- Data de l'especificació tècnica harmonitzada aplicable
- Número d'identificació de l'organisme de certificació
- Ús previst, segons s'especifica a la norma armonitzada aplicable

Informació que s'ha de subministrar amb al producte:

- Nom del fabricant o marca comercial
- Identificació del producte
- Massa nominal en kg
- Dimensions
- Massa nominal per unitat de superfície (g/m²)
- Tipus de polímer principal
- Classificació del producte segons ISO 10318

En el cas que el material declari contingut reciclat, el fabricant ha de mostrar, si se li



demana, la documentació que acrediti aquest contingut.

OPERACIONS DE CONTROL:

Comprobació de que la documentació que acompanya al producte es la establerta al punt anterior.

Verificació de que els valors declarats als documents de marcatge CE compleixen les especificacions de la DT.

Inspecció visual del material en cada subministrament.

Si es detecta qualsevol anomalia durant el transport, emmagatzematge o manipulació dels productes, la DF pot disposar en qualsevol moment la realització de comprovacions i assaigs.

CRITERIS DE PRESA DE MOSTRES:

Els controls s'han de realitzar segons les instruccions de la DF i els criteris indicats a les normes de procediment corresponents.

INTERPRETACIÓ DE RESULTATS I ACTUACIONS EN CAS D'INCOMPLIMENT:

No s'admetran les membranes que no es presentin en bon estat, degudament etiquetades i acompanyades amb el corresponent certificat de qualitat del fabricant on es garanteixin les condicions exigides.

En cas de no conformitat d'algun assaig o comprovació, la DF indicarà les mesures a adoptar (nous assaigs o rebuig del lot).

B9 MATERIAL PER A PAVIMENTS

B96 MATERIALS PER A VORADES

B962- PEÇA RECTA DE FORMIGÓ PER A VORADES

0.- ELEMENTS QUE CONTEMPLA EL PLEC

B962-0GQP.

1.- DEFINICIÓ I CONDICIONS DELS ELEMENTS

Peça prefabricada de formigó no armat amb o sense granulats reciclats, de forma prismàtica, massissa i amb una secció transversal adequada a les superfícies exteriors a les que delimita. S'han considerat els tipus següents:

- Monocapa: Peça formada per un sol tipus de formigó
- Doble capa: Peça amb diferents tipus de formigó en la seva estructura principal i en la seva capa superficial

S'han considerat les formes següents:

- Recta
- Corba
- Recta amb rigola
- Per a quals

CARACTERÍSTIQUES GENERALS:

La peça ha de tenir un color i una textura uniformes a tota la superfície.

La cara vista no ha de tenir esquerdes, escantonaments ni altres defectes.

Les cares horitzontals han de ser planes i paral·leles.

El cantells poden ser bisellats, arrodonits, corbs o xamfranats.

No han de ser visibles els granulats del morter en la capa vista.

La textura i el color no han de presentar diferències significatives respecte de qualsevol mostra facilitada pel fabricant i aprovada pel comprador.

En el cas de peces bicapa, no ha d'existir separació entre les dues capes.

En les peces de color, pot estar acolorida la capa superficial o tota la peça.

La forma d'expressió de les mesures ha de ser: Alçària x amplària.

Gruix de la capa vista: ≥ 4 mm

Classes en funció de la resistència climàtica:

- Classe 1 (marcat A): sense mesura del % d'absorció d'aigua
- Classe 2 (marcat B): $\leq 6\%$ d'absorció d'aigua
- Classe 3 (marcat D): valor mitjà ≤ 1 kg/m² de pèrdua de massa després de l'assaig glaç-desglaç; cap valor unitari $> 1,5$

Classes en funció de la resistència al desgast per abrasió:

- Classe 1 (marcat F): sense mesura d'aquesta característica
- Classe 3 (marcat H): ≤ 23 mm



- Classe 4 (marcat I): ≤ 20 mm

Classes en funció de la resistència a flexió:

- Classe 1 (marcat S): valor mitjà: $\geq 3,5$ MPa; valor unitari: $\geq 2,8$ MPa

- Classe 2 (marcat T): valor mitjà: $\geq 5,0$ MPa; valor unitari: $\geq 4,0$ MPa

- Classe 3 (marcat U): valor mitjà: $\geq 6,0$ MPa; valor unitari: $\geq 4,8$ MPa

Les característiques dimensionals, físiques i mecàniques han de complir les especificacions de la norma UNE-EN 1340 i s'han de determinar segons aquesta norma.

Toleràncies:

- Desviació de la llargària respecte de la llargària nominal: $\pm 1\%$ al mm més pròxim, ≥ 4 mm, ≤ 10 mm

- Desviació d'altres dimensions, excepte el radi: - Cares vistes: $\pm 3\%$ al mm més pròxim, ≥ 3 mm, ≤ 5 mm - Altres parts: $\pm 5\%$ al mm més pròxim, ≥ 3 mm, ≤ 10 mm

- Desviació màxima respecte de la planor i la rectitud en les cares planes i cantells rectes:

- Dispositiu de mesura de 300 mm de llargària: $\pm 1,5$ mm - Dispositiu de mesura de 400 mm de llargària: ± 2 mm - Dispositiu de mesura de 500 mm de llargària: $\pm 2,5$ mm -

Dispositiu de mesura de 800 mm de llargària: ± 4 mm

2.- CONDICIONS DE SUBMINISTRAMENT I EMMAGATZEMATGE

Subministrament i emmagatzematge: De manera que no s'alterin les seves condicions.

3.- UNITAT I CRITERI D'AMIDAMENT

Unitat d'amidament: la indicada a la descripció de l'element

Criteri d'amidament: quantitat necessària subministrada a l'obra

4.- NORMATIVA DE COMPLIMENT OBLIGATORI

UNE-EN 1340:2004 Bordillos prefabricados de hormigón. Especificaciones y métodos de ensayo.

UNE 127340:2006 Bordillos prefabricados de hormigón. Especificaciones y métodos de ensayo.

Complemento nacional a la Norma UNE-EN 1340.

5.- CONDICIONS DE CONTROL DE RECEPCIÓ

CONDICIONS DE MARCATGE I CONTROL DE LA DOCUMENTACIÓ:

A l'albarà de lliurament, hi ha de constar la següent informació com a mínim:

- Identificació del fabricant o la fàbrica

- Data d'entrega del producte, quan es produeix abans de la considerada com a apta per a l'ús

- Identificació de les classes en relació a la resistència climàtica, la resistència a

l'abrasió i la resistència a la flexió

- Referència a la norma UNE-EN 1340

- Identificació del producte

- Marcat CE de conformitat amb el que disposa el Reial Decret 1328/1995, de 28 de juliol

En el cas que el material declari contingut reciclat, el fabricant ha de mostrar, si se li demana, la documentació que acrediti aquest contingut.

Sobre un 0,5 % de les peces, amb un mínim d'una unitat per paquet, o a l'embalatge quan no sigui reutilitzat, hi ha de constar la següent informació:

- Identificació del fabricant o la fàbrica

- Data de producció

- Data d'entrega del producte, quan es produeix abans de la considerada com a apta per a l'ús.

- Identificació de les classes en relació a la resistència climàtica, la resistència a

l'abrasió i la resistència a la flexió

- Referència a la norma UNE-EN 1340

- A l'embalatge: marcat CE de conformitat amb el que disposa el Reial Decret 1328/1995, de 28 de juliol

El subministrador ha de posar a disposició de la DF en el cas que aquesta ho sol·liciti, la documentació següent, que acredita el marcatge CE, segons el sistema d'avaluació de conformitat aplicable, d'acord amb el que disposa l'apartat 7.2.1 del CTE: - Productes per a usos interns incloent les premises de transport públic de Nivell o Classe: A1*. * Productes o materials que no necessiten sotmetre's a assaig de reacció al foc (per exemple productes o materials de la classe A1 conformement a la Decisió 96/603/CE, i les seves modificacions), - Productes per a cobertes de Nivell o Classe: es considera que satisfan els requisits enfront del foc extern **. ** Decisió de la Comissió 2000/553/CE, modificada, - Productes per a ús extern i acabat de carrers, cobrint àrees externes de circulació de vianants i de vehicles:

- Sistema 4: Declaració de Prestacions

OPERACIONS DE CONTROL:

Els punts de control més destacables són els següents:

- En cada subministrament, es realitzaran els controls següents: - Inspecció visual del

material, identificació de les marques corresponents (UNE-EN 1339, UNE-EN 1340) i recepció del certificat de qualitat del fabricant. - Control dimensional sobre un 10 % de les peces

rebudes (UNE-EN 1339, UNE-EN 1340)

- Per a cada subministrador diferent, es prendran 3 mostres (sèries) de 3 peces cadascuna, per

tal de realitzar els següents assaigs: - Resistència a flexió (UNE-EN 1340) - Absorció

d'aigua (UNE-EN 1340) - Resistència a compressió de testimonis extrets de les peces de

vorada (UNE-EN 12390-3)

En cas que el material disposi de la Marca AENOR, o una altra legalment reconeguda a un país de l'UE, s'ha de poder prescindir dels assaigs de control de recepció. La DF ha de



sol·licitar, en aquest cas, els resultats dels assaigs corresponents al subministrament rebut, segons control de producció establert a la marca de qualitat del producte.

CRITERIS DE PRESA DE MOSTRES:

Les mostres es prendran a l'atzar segons les instruccions de la DF i els criteris de la norma UNE-EN 1339, UNE-EN 1340.

INTERPRETACIÓ DE RESULTATS I ACTUACIONS EN CAS D'INCOMPLIMENT:

No s'acceptaran les peces que no superin la inspecció visual, que no estiguin correctament identificades o que no arribin acompanyades del certificat de qualitat del fabricant.

La totalitat de les peces sobre les que es realitza el control geomètric, han de complir les especificacions del plec. En cas d'incompliment, s'incrementarà el control, en primer lloc, fins al 20% de les peces rebudes, i si continuen observant-se irregularitats, fins al 100% del subministrament.

En els assaigs de resistència a flexió i absorció d'aigua, s'han de complir, en cada una de les 3 mostres, les condicions de valor mitjà i valor individual indicats a les especificacions. Si una sèrie no compleix aquest requisit, es podran realitzar contrassaigs sobre dues mostres més (de 3 peces cadascuna) procedents del mateix lot, acceptant-ne el conjunt si ambdues resulten conformes a l'especifica't.

B9 MATERIAL PER A PAVIMENTS

B96 MATERIALS PER A VORADES

B964- PEDRA NATURAL PER A VORADES

0.- ELEMENTS QUE CONTEMPLA EL PLEC

B964-0GHT.

1.- DEFINICIÓ I CONDICIONS DELS ELEMENTS

Peça massisa de pedra natural i amb una secció transversal adequada a les superfícies exteriors a les que delimita.

S'han considerat les vorades dels materials següents:

- Pedra granítica
- Pedra de marès

S'han considerat les formes següents:

- Recte
- Corba
- Peces especials per a guals

CARACTERÍSTIQUES GENERALS:

Ha de ser homogènia, de textura uniforme i ha de donar un so clar en ser colpejada amb el martell.

No pot tenir esquerdes, pèls, buits, nòduls ni restes orgàniques.

Les cares vistes han de ser planes i buixardades.

Les arestes han de quedar acabades a cisell i les cares del junt han d'anar treballades en la meitat superior; la inferior ha d'anar desbastada.

Llargària de les peces de les vorades rectes: > 300 mm

Llargària de les peces de les vorades corbes (diàmetre gran): > 500 mm

Resistència al glaç/desglaç: Ha de complir la norma UNE-EN 12371

Resistència a la flexió sota càrrega concentrada (F=<20 kN): Ha de complir les normes UNE-EN 12372 i UNE-EN 12372/AC

Absorció d'aigua a la pressió atmosfèrica: Ha de complir la norma UNE-EN 13755

Les característiques dimensionals, geomètriques i mecàniques han de complir les especificacions de la norma UNE-EN 1343 i s'han de determinar segons aquesta norma.

Toleràncies:

- Desviació admissible de les alçàries i amplàries totals respecte a les nominals:
- Amplària: - Entre dues cares amb tall en brut: ± 2 mm - Entre una cara texturada i una altra cara amb tall en brut: ± 5 mm - Entre dues cares texturades: ± 3 mm
- Alçària Classe 1 (marcat H1): - Entre dues cares amb tall en brut: ± 30 mm - Entre una cara texturada i una altra cara amb tall en brut: ± 30 mm - Entre dues cares texturades: ± 10 mm
- Alçària Classe 2 (marcat H2): - Entre dues cares amb tall en brut: ± 20 mm - Ent



- una cara texturada i una altra cara amb tall en brut: ± 20 mm - Entre dues cares
texturades: ± 10 mm
- Desviació admissible de les dimensions del bisellament o rebaixat respecte les nominals:
 - Classe 1 (marcat D1): - Tallat: ± 5 mm - Tall en brut: ± 15 mm - Texturat: ± 5 mm
 - Classe 2 (marcat D2): - Tallat: ± 2 mm - Tall en brut: ± 15 mm - Texturat: ± 5 mm
 - Desviació entre les cares de les peces per a vorades rectes:
 - Tall en brut: - Vora recta paral·lela al pla de la cara superior: ± 6 mm - Vora recta perpendicular al pla dels 3 mm superiors: ± 6 mm - Perpendicularitat entre la cara superior i les cares frontals, quan siguin rectangulars: ± 10 mm - Deformació de la cara superior: ± 10 mm - Perpendicularitat entre la cara superior i la vertical: ± 5 mm
 - Texturat: - Vora recta paral·lela al pla de la cara superior: ± 3 mm - Vora recta perpendicular al pla dels 3 mm superiors: ± 3 mm - Perpendicularitat entre la cara superior i les cares frontals, quan siguin rectangulars: ± 7 mm - Deformació de la cara superior: ± 5 mm - Perpendicularitat entre la cara superior i la vertical: ± 5 mm
 - Radi de corvatura (només per a vorades corbes): La desviació del radi de corvatura d'una vorada amb tall en brut o texturat, respecte de la cara mecanitzada ha d'estar en l'interval del 2% del valor declarat
 - Irregularitats superficials: Els límits en les protuberàncies i cavitats superficials han de ser:
 - Tall en brut: + 10 mm, -15 mm
 - Textura gruixuda: + 5 mm, - 10 mm
 - Textura fina: + 3 mm, - 3 mm

2.- CONDICIONS DE SUBMINISTRAMENT I EMMAGATZEMATGE

Subministrament i emmagatzematge: De manera que no s'alterin les seves condicions.

Sobre l'embalatge, o be sobre l'albarà de lliurament, ha de figurar la següent informació com a mínim:

- El nom petrogràfic de la pedra (segons UNE-EN 12047)
- El nom comercial de la pedra
- El nom i la direcció del proveïdor
- El nom i la localització de la pedrera
- Referència a la norma UNE-EN 1343
- Els valors declarats o les classes de marcat
- Qualsevol altra informació d'interès, com ara tractaments superficials químics, etc.
- Han de portar el marcat CE de conformitat amb el que disposa el Reial Decret 1328/1995, de 28 de juliol

El subministrador ha de posar a disposició de la DF en el cas que aquesta ho sol·liciti, la documentació següent, que acredita el marcatge CE, segons el sistema d'avaluació de conformitat aplicable, d'acord amb el que disposa l'apartat 7.2.1 del CTE: - Productes per a usos externs i acabat de calçades, destinats a la pavimentació de zones de circulació de vianants i vehicles, a l'exterior: - Sistema 4: Declaració de Prestacions

3.- UNITAT I CRITERI D'AMIDAMENT

Unitat d'amidament: la indicada a la descripció de l'element

Criteri d'amidament: quantitat necessària subministrada a l'obra

4.- NORMATIVA DE COMPLIMENT OBLIGATORI

UNE-EN 1343:2003 Bordillos de piedra natural para uso como pavimento exterior. Requisitos y métodos de ensayo.

UNE-EN 1343:2003 ERRATUM Bordillos de piedra natural para uso como pavimento exterior. Requisitos y métodos de ensayo.

B9 MATERIAL PER A PAVIMENTS

B97 MATERIALS PER A RIGOLES

B971- PEÇA DE FORMIGÓ PER A RIGOLA

0.- ELEMENTS QUE CONTEMPLA EL PLEC

B971-HDKF.



1.- DEFINICIÓ I CONDICIONS DELS ELEMENTS

Peça prefabricada de morter de ciment blanc.

CARACTERÍSTIQUES GENERALS:

Ha de tenir un color uniforme i una textura llisa a tota la superfície, amb els angles i les arestes rectes i la cara plana.

No pot tenir imperfeccions a la cara vista.

La forma d'expressió de les mesures sempre ha de ser: Llargària x amplària x gruix.

Absorció d'aigua (UNE 127002): $\leq 7,5\%$

Tensió de trencament a la flexió (UNE 127-006 i UNE 127-007):

- Cara a tracció: ≥ 5 N/mm²

- Dors a tracció: ≥ 4 N/mm²

Gelabilitat (UNE 127004): Absència de senyals de trencament o deteriorament

Toleràncies:

- Dimensions: ± 1 mm

- Gruix: ± 3 mm

- Angles, variació sobre un arc de 20 cm de radi: $\pm 0,4$ mm

- Rectitud d'arestes: $\pm 0,4$ mm

- Balcaments: $\pm 0,5$ mm

- Planor: $\pm 0,4$ mm

2.- CONDICIONS DE SUBMINISTRAMENT I EMMAGATZEMATGE

Subministrament: Embalades en palets.

Emmagatzematge: En llocs protegits de la intempèrie i d'impactes.

3.- UNITAT I CRITERI D'AMIDAMENT

Unitat d'amidament: la indicada a la descripció de l'element

Criteri d'amidament: quantitat necessària subministrada a l'obra

4.- NORMATIVA DE COMPLIMENT OBLIGATORI

* UNE 127001:1990 Baldosas de cemento. Definiciones, clasificación, características y recepción en obra.

5.- CONDICIONS DE CONTROL DE RECEPCIÓ

CONDICIONS DE MARCATGE I CONTROL DE LA DOCUMENTACIÓ:

En el cas que el material declari contingut reciclat, el fabricant ha de mostrar, si se li demana, la documentació que acrediti aquest contingut.

OPERACIONS DE CONTROL:

Els punts de control més destacables són els següents:

- En cada subministrament, es realitzaran els controls següents: - Inspecció visual del material, identificació de les marques corresponents (UNE-EN 1339) i recepció del certificat de qualitat del fabricant. - Control dimensional sobre un 10 % de les peces rebudes (UNE-EN 1339)

- Per a cada subministrador diferent, es prendran 12 mostres (6 de 3 peces cadascuna i 6 de 6 peces) per tal de realitzar els següents assaigs: - Sobre 3 mostres de 3 peces (UNE-EN 1339): - Absorció d'aigua - Gelabilitat - Permeabilitat i absorció d'aigua per la cara vista - Resistència al xoc - Sobre 6 mostres de 6 peces cadascuna (UNE-EN 1339) - Resistència a flexió - Estructura

En cas que el material disposi de la Marca AENOR, o una altra legalment reconeguda a un país de l'UE, s'ha de poder prescindir dels assaigs de control de recepció. La DF ha de sol·licitar, en aquest cas, els resultats dels assaigs corresponents al subministrament rebut, segons control de producció establert a la marca de qualitat del producte.

CRITERIS DE PRESA DE MOSTRES:

Les mostres es prendran a l'atzar segons les instruccions de la DF i els criteris de la norma UNE-EN 1339.

INTERPRETACIÓ DE RESULTATS I ACTUACIONS EN CAS D'INCOMPLIMENT:

No s'acceptaran les peces que no superin la inspecció visual, que no estiguin correctament identificades o que no arribin acompanyades del certificat de qualitat del fabricant.

La totalitat de les peces sobre les que es realitza el control geomètric, han de complir les especificacions del plec. En cas d'incompliment, s'incrementarà el control, en primer lloc, fins al 20% de les peces rebudes, i si continuen observant-se irregularitats, fins al 100% del subministrament.

En els assaigs de resistència a flexió i absorció d'aigua, s'han de complir, en cada una de les 3 mostres, les condicions de valor mitjà i valor individual indicats a les especificacions. Si una sèrie no compleix aquest requisit, es podran realitzar contrassaigs sobre dues mostres més (de 3 peces cadascuna) procedents del mateix lot, acceptant-ne el conjunt si ambdues resulten conformes a l'especifica't.



B9 MATERIAL PER A PAVIMENTS

B98 PECES ESPECIALS PER A GUALS

B981- PEÇA DE PEDRA NATURAL PER A CAPÇAL DE GUAL

0.- ELEMENTS QUE CONTEMPLA EL PLEC

B981-2MTD,B981-2MTB.

1.- DEFINICIÓ I CONDICIONS DELS ELEMENTS

Peça massisa de pedra natural i amb una secció transversal adequada a les superfícies exteriors a les que delimita.

S'han considerat les vorades dels materials següents:

- Pedra granítica
- Pedra de marès

S'han considerat les formes següents:

- Recte
- Corba
- Peces especials per a guals

CARACTERÍSTIQUES GENERALS:

Ha de ser homogènia, de textura uniforme i ha de donar un so clar en ser colpejada amb el martell.

No pot tenir esquerdes, pèls, buits, nòduls ni restes orgàniques.

Les cares vistes han de ser planes i buixardades.

Les arestes han de quedar acabades a cisell i les cares del junt han d'anar treballades en la meitat superior; la inferior ha d'anar desbastada.

Llargària de les peces de les vorades rectes: > 300 mm

Llargària de les peces de les vorades corbes (diàmetre gran): > 500 mm

Resistència al glaç/desglaç: Ha de complir la norma UNE-EN 12371

Resistència a la flexió sota càrrega concentrada (F<20 kN): Ha de complir les normes UNE-EN 12372 i UNE-EN 12372/AC

Absorció d'aigua a la pressió atmosfèrica: Ha de complir la norma UNE-EN 13755

Les característiques dimensionals, geomètriques i mecàniques han de complir les especificacions de la norma UNE-EN 1343 i s'han de determinar segons aquesta norma.

Toleràncies:

- Desviació admissible de les alçàries i amplàries totals respecte a les nominals:

- Amplària: - Entre dues cares amb tall en brut: ± 2 mm - Entre una cara texturada i una altra cara amb tall en brut: ± 5 mm - Entre dues cares texturades: ± 3 mm

- Alçària Classe 1 (marcat H1): - Entre dues cares amb tall en brut: ± 30 mm - Entre una cara texturada i una altra cara amb tall en brut: ± 30 mm - Entre dues cares texturades: ± 10 mm

- Alçària Classe 2 (marcat H2): - Entre dues cares amb tall en brut: ± 20 mm - Entre una cara texturada i una altra cara amb tall en brut: ± 20 mm - Entre dues cares texturades: ± 10 mm

- Desviació admissible de les dimensions del bisellament o rebaixat respecte les nominals:

- Classe 1 (marcat D1): - Tallat: ± 5 mm - Tall en brut: ± 15 mm - Texturat: ± 5 mm

- Classe 2 (marcat D2): - Tallat: ± 2 mm - Tall en brut: ± 15 mm - Texturat: ± 5 mm

- Desviació entre les cares de les peces per a vorades rectes:

- Tall en brut: - Vora recta paral·lela al pla de la cara superior: ± 6 mm - Vora recta perpendicular al pla dels 3 mm superiors: ± 6 mm - Perpendicularitat entre la cara superior i les cares frontals, quan siguin rectangulars: ± 10 mm - Deformació de la cara superior: ± 10 mm - Perpendicularitat entre la cara superior i la vertical: ± 5 mm

- Texturat: - Vora recta paral·lela al pla de la cara superior: ± 3 mm - Vora recta perpendicular al pla dels 3 mm superiors: ± 3 mm - Perpendicularitat entre la cara superior i les cares frontals, quan siguin rectangulars: ± 7 mm - Deformació de la cara superior: ± 5 mm - Perpendicularitat entre la cara superior i la vertical: ± 5 mm

- Radi de corvatura (només per a vorades corbes): La desviació del radi de corvatura d'una vorada amb tall en brut o texturat, respecte de la cara mecanitzada ha d'estar en l'interval del 2% del valor declarat

- Irregularitats superficials: Els límits en les protuberàncies i cavitats superficials han de ser:

- Tall en brut: + 10 mm, -15 mm

- Textura gruixuda: + 5 mm, - 10 mm

- Textura fina: + 3 mm, - 3 mm



2.- CONDICIONS DE SUBMINISTRAMENT I EMMAGATZEMATGE

Subministrament i emmagatzematge: De manera que no s'alterin les seves condicions. Sobre l'embalatge, o be sobre l'albarà de lliurament, ha de figurar la següent informació com a mínim:

- El nom petrogràfic de la pedra (segons UNE-EN 12047)
- El nom comercial de la pedra
- El nom i la direcció del proveïdor
- El nom i la localització de la pedrera
- Referència a la norma UNE-EN 1343
- Els valors declarats o les classes de marcat
- Qualsevol altra informació d'interés, com ara tractaments superficials químics, etc.
- Han de portar el marcat CE de conformitat amb el que disposa el Reial Decret 1328/1995, de 28 de juliol

El subministrador ha de posar a disposició de la DF en el cas que aquesta ho sol·liciti, la documentació següent, que acredita el marcatge CE, segons el sistema d'avaluació de conformitat aplicable, d'acord amb el que disposa l'apartat 7.2.1 del CTE: - Productes per a usos externs i acabat de calçades, destinats a la pavimentació de zones de circulació de vianants i vehicles, a l'exterior: - Sistema 4: Declaració de Prestacions

3.- UNITAT I CRITERI D'AMIDAMENT

Unitat d'amidament: la indicada a la descripció de l'element

Criteri d'amidament: quantitat necessària subministrada a l'obra

4.- NORMATIVA DE COMPLIMENT OBLIGATORI

UNE-EN 1343:2003 Bordillos de piedra natural para uso como pavimento exterior. Requisitos y métodos de ensayo.

UNE-EN 1343:2003 ERRATUM Bordillos de piedra natural para uso como pavimento exterior. Requisitos y métodos de ensayo.

B9 MATERIAL PER A PAVIMENTS

B98 PECES ESPECIALS PER A GUALS

B982- PEÇA DE PEDRA NATURAL PER A RAMPA DE GUAL

0.- ELEMENTS QUE CONTEMPLA EL PLEC

B982-1N0Q,B982-1N0M.

1.- DEFINICIÓ I CONDICIONS DELS ELEMENTS

Peça massisa de pedra natural i amb una secció transversal adequada a les superfícies exteriors a les que delimita.

S'han considerat les vorades dels materials següents:

- Pedra granítica
- Pedra de marès

S'han considerat les formes següents:

- Recte
- Corba
- Peces especials per a guals

CARACTERÍSTIQUES GENERALS:

Ha de ser homogènia, de textura uniforme i ha de donar un so clar en ser colpejada amb el martell.

No pot tenir esquerdes, pèls, buits, nòduls ni restes orgàniques.

Les cares vistes han de ser planes i buixardades.

Les arestes han de quedar acabades a cisell i les cares del junt han d'anar treballades en la meitat superior; la inferior ha d'anar desbastada.

Llargària de les peces de les vorades rectes: > 300 mm

Llargària de les peces de les vorades corbes (diàmetre gran): > 500 mm

Resistència al glaç/desglaç: Ha de complir la norma UNE-EN 12371

Resistència a la flexió sota càrrega concentrada ($F < 20$ kN): Ha de complir les normes UNE-EN 12372 i UNE-EN 12372/AC

Absorció d'aigua a la pressió atmosfèrica: Ha de complir la norma UNE-EN 13755

Les característiques dimensionals, geomètriques i mecàniques han de complir les



especificacions de la norma UNE-EN 1343 i s'han de determinar segons aquesta norma.

Toleràncies:

- Desviació admissible de les alçàries i amplàries totals respecte a les nominals:
- Amplària: - Entre dues cares amb tall en brut: ± 2 mm - Entre una cara texturada i una altra cara amb tall en brut: ± 5 mm - Entre dues cares texturades: ± 3 mm
- Alçària Classe 1 (marcat H1): - Entre dues cares amb tall en brut: ± 30 mm - Entre una cara texturada i una altra cara amb tall en brut: ± 30 mm - Entre dues cares texturades: ± 10 mm
- Alçària Classe 2 (marcat H2): - Entre dues cares amb tall en brut: ± 20 mm - Entre una cara texturada i una altra cara amb tall en brut: ± 20 mm - Entre dues cares texturades: ± 10 mm
- Desviació admissible de les dimensions del bisellament o rebaixat respecte les nominals:
- Classe 1 (marcat D1): - Tallat: ± 5 mm - Tall en brut: ± 15 mm - Texturat: ± 5 mm
- Classe 2 (marcat D2): - Tallat: ± 2 mm - Tall en brut: ± 15 mm - Texturat: ± 5 mm
- Desviació entre les cares de les peces per a vorades rectes:
- Tall en brut: - Vora recta paral·lela al pla de la cara superior: ± 6 mm - Vora recta perpendicular al pla dels 3 mm superiors: ± 6 mm - Perpendicularitat entre la cara superior i les cares frontals, quan siguin rectangulars: ± 10 mm - Deformació de la cara superior: ± 10 mm - Perpendicularitat entre la cara superior i la vertical: ± 5 mm
- Texturat: - Vora recta paral·lela al pla de la cara superior: ± 3 mm - Vora recta perpendicular al pla dels 3 mm superiors: ± 3 mm - Perpendicularitat entre la cara superior i les cares frontals, quan siguin rectangulars: ± 7 mm - Deformació de la cara superior: ± 5 mm - Perpendicularitat entre la cara superior i la vertical: ± 5 mm
- Radi de corvatura (només per a vorades corbes): La desviació del radi de corvatura d'una vorada amb tall en brut o texturat, respecte de la cara mecanitzada ha d'estar en l'interval del 2% del valor declarat
- Irregularitats superficials: Els límits en les protuberàncies i cavitats superficials han de ser:
 - Tall en brut: + 10 mm, -15 mm
 - Textura gruixuda: + 5 mm, - 10 mm
 - Textura fina: + 3 mm, - 3 mm

2.- CONDICIONS DE SUBMINISTRAMENT I EMMAGATZEMATGE

Subministrament i emmagatzematge: De manera que no s'alterin les seves condicions.

Sobre l'embalatge, o be sobre l'albarà de lliurament, ha de figurar la següent informació com a mínim:

- El nom petrogràfic de la pedra (segons UNE-EN 12047)
- El nom comercial de la pedra
- El nom i la direcció del proveïdor
- El nom i la localització de la pedrera
- Referència a la norma UNE-EN 1343
- Els valors declarats o les classes de marcat
- Qualsevol altra informació d'interès, com ara tractaments superficials químics, etc.
- Han de portar el marcat CE de conformitat amb el que disposa el Reial Decret 1328/1995, de 28 de juliol

El subministrador ha de posar a disposició de la DF en el cas que aquesta ho sol·liciti, la documentació següent, que acredita el marcatge CE, segons el sistema d'avaluació de conformitat aplicable, d'acord amb el que disposa l'apartat 7.2.1 del CTE: - Productes per a usos externs i acabat de calçades, destinats a la pavimentació de zones de circulació de vianants i vehicles, a l'exterior: - Sistema 4: Declaració de Prestacions

3.- UNITAT I CRITERI D'AMIDAMENT

Unitat d'amidament: la indicada a la descripció de l'element

Criteri d'amidament: quantitat necessària subministrada a l'obra

4.- NORMATIVA DE COMPLIMENT OBLIGATORI

UNE-EN 1343:2003 Bordillos de piedra natural para uso como pavimento exterior. Requisitos y métodos de ensayo.

UNE-EN 1343:2003 ERRATUM Bordillos de piedra natural para uso como pavimento exterior. Requisitos y métodos de ensayo.

B9 MATERIAL PER A PAVIMENTS

B9E MATERIALS PER A PAVIMENTS DE PANOTS I MOSAICS HIDRÀULICS



B9E2- PANOT PER A VORERA

0.- ELEMENTS QUE CONTEMPLA EL PLEC

B9E2-0HOL.

1.- DEFINICIÓ I CONDICIONS DELS ELEMENTS

Peça prefabricada feta amb ciment, granulats i eventualment amb colorants, per a pavimentació. S'han considerat les peces següents:

- Panot gris per a voreres
- Panot de color amb tacs per a pas de vianants

CARACTERÍSTIQUES GENERALS:

La peça ha de tenir un color i una textura uniformes a tota la superfície.

La cara vista no ha de tenir esquerdes, escantonaments ni altres defectes.

Les cares horitzontals han de ser planes i paral·leles.

El cantells de la cara vista han de ser bisellats o arrodonits.

No han de ser visibles els granulats del morter en la capa vista.

La textura i el color no han de presentar diferències significatives respecte de qualsevol mostra facilitada pel fabricant i aprovada pel comprador.

Les peces poden ser monocapa, amb un sols tipus de formigó, o bicapa, amb diferents tipus en la seva estructura principal i en la seva capa superficial.

En el cas de peces bicapa, no ha d'existir separació entre les dues capes.

En les peces de color, pot estar acolorida la capa superficial o tota la peça.

La forma d'expressió de les mesures sempre ha de ser: Llargària x amplària x gruix.

Llargària: ≤ 1 m

Relació entre la llargària total i el gruix: > 4

Gruix de la capa vista: ≥ 4 mm

Les característiques dimensionals, físiques i mecàniques han de complir les especificacions de la norma UNE-EN 1339 i s'han de determinar segons aquesta norma.

Toleràncies:

- Desviació de la llargària respecte de la llargària nominal: - Classe 1 (marcat N): ± 5 mm - Classe 2 (marcat P): - Dimensions nominals de la peça ≤ 600 mm: ± 2 mm
- Dimensions nominals de la peça > 600 mm: ± 3 mm - Classe 3 (marcat R): ± 2 mm
- Desviació de l'amplària respecte de l'amplària nominal: - Classe 1 (marcat N): ± 5 mm
- Classe 2 (marcat P): - Dimensions nominals de la peça ≤ 600 mm: ± 2 mm -
- Dimensions nominals de la peça > 600 mm: ± 3 mm - Classe 3 (marcat R): ± 2 mm
- Desviació del gruix respecte del gruix nominal: - Classe 1 (marcat N): ± 3 mm -
- Classe 2 (marcat P): - Dimensions nominals de la peça ≤ 600 mm: ± 3 mm -
- Dimensions nominals de la peça > 600 mm: ± 3 mm - Classe 3 (marcat R): ± 2 mm
- Diferència entre dues mesures de llargària, amplària i gruix d'una mateixa peça: ≤ 3 mm
- Diferència màxima entre la llargària de dues diagonals (peces amb diagonals superiors a 300 mm): - Classe 1 (marcat J): - Llargària ≤ 850 mm: 5 mm - Llargària > 850 mm: 8 mm - Classe 2 (marcat K): - Llargària ≤ 850 mm: 3 mm -
- Llargària > 850 mm: 6 mm - Classe 3 (marcat L): - Llargària ≤ 850 mm: 2 mm
- Llargària > 850 mm: 4 mm
- Desviació màxima sobre la planor i curvatura de la cara vista plana (peces de dimensió màxima superior a 300 mm): - Dispositiu de mesura de 300 mm de llargària: -
- Convexitat màxima: 1,5 mm - Concavitat màxima: 1 mm - Dispositiu de mesura de 400 mm de llargària: - Convexitat màxima: 2 mm - Concavitat màxima: 1,5 mm
- Dispositiu de mesura de 500 mm de llargària: - Convexitat màxima: 2,5 mm
- Concavitat màxima: 1,5 mm - Dispositiu de mesura de 800 mm de llargària: -
- Convexitat màxima: 4 mm - Concavitat màxima: 2,5 mm

2.- CONDICIONS DE SUBMINISTRAMENT I EMMAGATZEMATGE

Subministrament: Empaquetats sobre palets.

Emmagatzematge: En llocs protegits contra els impactes.

3.- UNITAT I CRITERI D'AMIDAMENT

Unitat d'amidament: la indicada a la descripció de l'element

Criteri d'amidament: quantitat necessària subministrada a l'obra

4.- NORMATIVA DE COMPLIMENT OBLIGATORI

UNE-EN 1339:2004 Baldosas de hormigón. Especificaciones y métodos de ensayo.

5.- CONDICIONS DE CONTROL DE RECEPCIÓ

CONDICIONS DE MARCATGE I CONTROL DE LA DOCUMENTACIÓ:

El subministrador ha de posar a disposició de la DF en el cas que aquesta ho sol·liciti, la documentació següent, que acrediti el marcatge CE, segons el sistema d'avaluació de conformitat aplicable, d'acord amb el que disposa l'apartat 7.2.1 del CTE: - Productes per a usos interns incloent les premises de transport públic de Nivell o Classe: A1*. * Productes



materials que no necessiten sotmetre's a assaig de reacció al foc (per exemple productes o materials de la classe A1 conformement a la Decisió 96/603/CE, i les seves modificacions), - Productes per a cobertes de Nivell o Classe: es considera que satisfan els requisits enfront del foc extern **. ** Decisió de la Comissió 2000/553/CE, modificada, - Productes per a ús extern i acabat de carrers, cobrint àrees externes de circulació de vianants i de vehicles:

- Sistema 4: Declaració de Prestacions

A l'albarà de lliurament, hi ha de constar la següent informació com a mínim:

- Identificació del fabricant o la fàbrica

- Data en que el producte és declarat apte per a l'ús en el cas de que es lliure amb anterioritat a la mencionada data

- Identificació del producte segons la classificació de la norma UNE-EN 1339 i els valors declarats pel fabricant: - Dimensions nominals - Resistència climàtica -

Resistència a flexió - Resistència al desgast per abrasió - Resistència al lliscament/patinatge - Càrrega de trencament - Comportament davant el foc

- Referència a la norma UNE-EN 1339

- Identificació del producte

- Marcatge CE de conformitat amb el que disposa el Reial Decret 1328/1995, de 28 de juliol. El símbol normalitzat CE s'ha d'acompanyar de la següent informació: - Nom o marca

identificativa del fabricant - Direcció registrada del fabricant - Les 2 últimes

xifres de l'any d'impressió del marcatge - Referència a la norma EN 1339 - El tipus de

producte i l'ús o usos previstos - Informació sobre les característiques/mandats a

declarar

Per als productes destinats a àrees exteriors de circulació de vianants i vehicles, incloses les zones delimitades per als transports públics, ha de constar a més: - Resistència al

trencament - Resistència al patinat/lliscament - Durabilitat

Per als productes destinats a paviments d'ús interior: - Reacció al foc - Resistència

a la ruptura - Resistència al patinat/lliscament - Durabilitat - Conductivitat

tèrmica (si procedeix)

Els productes destinats a ús en cobertes: - Comportament davant del foc extern:es

considera satisfactori

OPERACIONS DE CONTROL:

- En cada subministrament, es realitzaran els controls següents: - Inspecció visual del material, identificació de les marques corresponents (UNE-EN 1339) i recepció del certificat de qualitat del fabricant. - Control dimensional sobre un 10 % de les peces rebudes (UNE-EN 1339)

- Per a cada subministrador diferent, es prendran 9 mostres (6 de 3 peces cadascuna i 3 de 6 peces) per tal de realitzar els següents assaigs (UNE-EN 1339) - Sobre 3 mostres de 3

peces: - Absorció d'aigua - Gelabilitat - Permeabilitat i absorció

d'aigua per la cara vista - Resistència al xoc - Sobre 3 mostres de 6 peces

cadascuna - Resistència a flexió - Estructura - Resistència al

desgast per abrasió (2 peces de cada mostra)

- Recepció del certificat de garantia de qualitat del fabricant. En cas de que el material

disposi de la Marca AENOR, o altre legalment reconeguda a un país de la CEE, es podrà

prescindir dels assaigs de control de recepció. La DF sol·licitarà en aquest cas, els

resultats dels assaigs corresponents al subministra rebut, segons control de producció

establert en la marca de qualitat de producte.

CRITERIS DE PRESA DE MOSTRES:

Les mostres es prendran a l'atzar segons les instruccions de la DF i els criteris de la norma UNE-EN 1339.

INTERPRETACIÓ DE RESULTATS I ACTUACIONS EN CAS D'INCOMPLIMENT:

No s'acceptaran les peces que no superin la inspecció visual, que no estiguin correctament identificades o que no arribin acompanyades del certificat de qualitat del fabricant.

La totalitat de les peces sobre les que es realitza el control geomètric, han de complir les

especificacions del plec. En cas d'incompliment, s'incrementarà el control, en primer lloc,

fins al 20% de les peces rebudes, i si continuen observant-se irregularitats, fins al 100% del subministrament.

En els assaigs de control del lot, el resultat de cada sèrie (valor mitjà dels resultats de

les peces de cada mostra) ha de complir les especificacions. Si una sèrie no compleix aquest

requisit, es podran realitzar contrassaigs sobre dues mostres més procedents del mateix lot,

acceptant-se el conjunt si ambdues resulten conformes a l'especificat.



B9F MATERIALS PER A PAVIMENTS DE PECES PREFABRICADES DE FORMIGÓ

B9F2- LLOSA DE FORMIGÓ PER A PAVIMENTS

0.- ELEMENTS QUE CONTEMPLA EL PLEC

B9F2-1GEB.

1.- DEFINICIÓ I CONDICIONS DELS ELEMENTS

Peça prefabricada de formigó per a paviments d'ús exterior.

CARACTERÍSTIQUES GENERALS:

La peça ha de tenir un color i una textura uniformes a tota la superfície.

La cara vista no ha de tenir esquerdes, escantonaments ni altres defectes.

Les cares horitzontals han de ser planes i paral·leles.

El cantells de la cara vista han de ser bisellats o arrodonits.

No han de ser visibles els granulats del morter en la capa vista.

La textura i el color no han de presentar diferències significatives respecte de qualsevol mostra facilitada pel fabricant i aprovada pel comprador.

Les peces poden ser monocapa, amb un sol tipus de formigó, o bicapa, amb diferents tipus en la seva estructura principal i en la seva capa superficial.

En el cas de peces bicapa, no ha d'existir separació entre les dues capes.

En les peces de color, pot estar acolorida la capa superficial o tota la peça.

La forma d'expressió de les mesures sempre ha de ser: Llargària x amplària x gruix.

Gruix de la capa vista: ≥ 4 mm

RAJOLES:

Llargària: ≤ 1 m

Relació entre la llargària total i el gruix: > 4

Les característiques dimensionals, físiques i mecàniques han de complir les especificacions de la norma UNE-EN 1339 i s'han de determinar segons aquesta norma.

Toleràncies:

- Desviació de la llargària respecte de la llargària nominal:

- Classe 1 (marcat N): ± 5 mm

- Classe 2 (marcat P):

- Dimensions nominals de la peça ≤ 600 mm: ± 2 mm

- Dimensions nominals de la peça > 600 mm: ± 3 mm

- Classe 3 (marcat R): ± 2 mm

- Desviació de l'amplària respecte de l'amplària nominal:

- Classe 1 (marcat N): ± 5 mm

- Classe 2 (marcat P):

- Dimensions nominals de la peça ≤ 600 mm: ± 2 mm

- Dimensions nominals de la peça > 600 mm: ± 3 mm

- Classe 3 (marcat R): ± 2 mm

- Desviació del gruix respecte del gruix nominal:

- Classe 1 (marcat N): ± 3 mm

- Classe 2 (marcat P):

- Dimensions nominals de la peça ≤ 600 mm: ± 3 mm

- Dimensions nominals de la peça > 600 mm: ± 3 mm

- Classe 3 (marcat R): ± 2 mm

- Diferència entre dues mesures de llargària, amplària i gruix d'una mateixa peça: ≤ 3 mm

- Diferència màxima entre la llargària de dues diagonals (peces amb diagonals superiors a 300 mm):

- Classe 1 (marcat J):

- Llargària ≤ 850 mm: 5 mm

- Llargària > 850 mm: 8 mm

- Classe 2 (marcat K):

- Llargària ≤ 850 mm: 3 mm

- Llargària > 850 mm: 6 mm

- Classe 3 (marcat L):

- Llargària ≤ 850 mm: 2 mm

- Llargària > 850 mm: 4 mm

- Desviació màxima sobre la planor i curvatura de la cara vista plana (peces de dimensió màxima superior a 300 mm):

- Dispositiu de mesura de 300 mm de llargària:

- Convexitat màxima: 1,5 mm

- Concavitat màxima: 1 mm



- Dispositiu de mesura de 400 mm de llargària:
- Convexitat màxima: 2 mm
- Concavitat màxima: 1,5 mm
- Dispositiu de mesura de 500 mm de llargària:
- Convexitat màxima: 2,5 mm
- Concavitat màxima: 1,5 mm
- Dispositiu de mesura de 800 mm de llargària:
- Convexitat màxima: 4 mm
- Concavitat màxima: 2,5 mm

LLAMBORDINS:

Dimensió horitzontal de qualsevol secció transversal a 50 mm del cantell: ≥ 50 mm

Relació entre la llargària total i el gruix: ≤ 4

Les característiques dimensionals, físiques i mecàniques han de complir les especificacions de la norma UNE-EN 1338 i s'han de determinar segons aquesta norma.

Toleràncies:

- Desviació de la llargària respecte de la llargària nominal:
- Llabordins de gruix < 100 mm: ± 2 mm
- Llabordins de gruix ≥ 100 mm: ± 3 mm
- Desviació de l'amplària respecte de l'amplària nominal:
- Llabordins de gruix < 100 mm: ± 2 mm
- Llabordins de gruix ≥ 100 mm: ± 3 mm
- Desviació del gruix respecte del gruix nominal:
- Llabordins de gruix < 100 mm: ± 3 mm
- Llabordins de gruix ≥ 100 mm: ± 4 mm
- Diferència entre dues mesures del gruix d'una mateixa peça: ≤ 3 mm
- Diferència màxima entre la llargària de dues diagonals (peces amb diagonals superiors a 300 mm):
- Classe 1 (marcat J): 5 mm
- Classe 2 (marcat K): 3 mm
- Desviació màxima sobre la planor i curvatura de la cara vista plana (peces de dimensió màxima superior a 300 mm):
- Dispositiu de mesura de 300 mm de llargària:
- Convexitat màxima: 1,5 mm
- Concavitat màxima: 1 mm
- Dispositiu de mesura de 400 mm de llargària:
- Convexitat màxima: 2 mm
- Concavitat màxima: 1,5 mm

2.- CONDICIONS DE SUBMINISTRAMENT I EMMAGATZEMATGE

Subministrament: Embalades en palets.

Emmagatzematge: En el seu embalatge fins a la seva utilització.

3.- UNITAT I CRITERI D'AMIDAMENT

Unitat d'amidament: la indicada a la descripció de l'element

Criteri d'amidament: quantitat necessària subministrada a l'obra

4.- NORMATIVA DE COMPLIMENT OBLIGATORI

LLAMBORDINS:

UNE-EN 1338:2004 Adoquines de hormigón. Especificaciones y métodos de ensayo.

RAJOLES:

UNE-EN 1339:2004 Baldosas de hormigón. Especificaciones y métodos de ensayo.

5.- CONDICIONS DE CONTROL DE RECEPCIÓ

CONDICIONS DE MARCATGE I CONTROL DE LA DOCUMENTACIÓ:

El subministrador ha de posar a disposició de la DF en el cas que aquesta ho sol·liciti, la documentació següent, que acredita el marcatge CE, segons el sistema d'avaluació de conformitat aplicable, d'acord amb el que disposa l'apartat 7.2.1 del CTE:

- Productes per a usos interns incloent les premisses de transport públic de Nivell o Classe: A1*. * Productes o materials que no necessiten sotmetre's a assaig de reacció al foc (per exemple productes o materials de la classe A1 conformement a la Decisió 96/603/CE, i les seves modificacions),



-
- Productes per a cobertes de Nivell o Classe: es considera que satisfan els requisits enfront del foc extern **. ** Decisió de la Comissió 2000/553/CE, modificada,
 - Productes per a ús extern i acabat de carrers, cobrint àrees externes de circulació de vianants i de vehicles:
 - Sistema 4: Declaració de Prestacions
 - A l'albarà de lliurament, hi ha de constar la següent informació com a mínim:
 - Identificació del fabricant o la fàbrica
 - Data en que el producte és declarat apte per a l'ús en el cas de que es lliure amb anterioritat a la mencionada data
 - Identificació del producte segons la classificació de la norma UNE-EN 1339 per a les rajoles i UNE-EN 1338 per als llambordins:
 - Dimensions nominals
 - Resistència climàtica
 - Resistència a flexió
 - Resistència al desgast per abrasió
 - Resistència al lliscament/patinatge
 - Càrrega de trencament
 - Comportament davant del foc
 - Conductivitat tèrmica
 - Referència a la norma UNE-EN 1339 en el cas de rajoles i a l'UNE-EN 1338 en el cas de llambordins
 - Identificació del producte
 - Marcatge CE de conformitat amb el que disposa el Reial Decret 1328/1995, de 28 de juliol. El símbol normalitzat CE s'ha d'acompanyar de la següent informació:
 - Nom o marca identificativa del fabricant
 - Direcció registrada del fabricant
 - Les 2 últimes xifres de l'any d'impressió del marcatge
 - Referència a la norma:
 - EN 1339 per a les lloses
 - EN 1338 per als llambordins
 - El tipus de producte i lluc a que es destina
 - Informació sobre les característiques/mandats a declarar
 - Per als productes destinats a àrees de circulació peatonal:
 - Resistència al trencament
 - Resistència al patinat/lliscament
 - Durabilitat
 - Per als productes destinats a paviments d'ús interior:
 - Reacció al foc
 - Resistència a la ruptura
 - Resistència al patinat/lliscament
 - Durabilitat
 - Conductivitat tèrmica (si procedeix)
 - Per als productes destinats a cobertes:
 - Comportament davant del foc extern: es considera satisfactori
- En el cas que el material declari contingut reciclat, el fabricant ha de mostrar, si se li demana, la documentació que acrediti aquest contingut.

B9 MATERIAL PER A PAVIMENTS

B9F MATERIALS PER A PAVIMENTS DE PECES PREFABRICADES DE FORMIGÓ

B9F3- PEÇA O LLAMBORDÍ DE FORMIGÓ DE FORMA REGULAR

0.- ELEMENTS QUE CONTEMPLA EL PLEC

B9F3-0HQA.

1.- DEFINICIÓ I CONDICIONS DELS ELEMENTS

Peça prefabricada de formigó per a paviments d'ús exterior.



CARACTERÍSTIQUES GENERALS:

La peça ha de tenir un color i una textura uniformes a tota la superfície.
La cara vista no ha de tenir esquerdes, escantonaments ni altres defectes.
Les cares horitzontals han de ser planes i paral·leles.
El cantells de la cara vista han de ser bisellats o arrodonits.
No han de ser visibles els granulats del morter en la capa vista.
La textura i el color no han de presentar diferències significatives respecte de qualsevol mostra facilitada pel fabricant i aprovada pel comprador.
Les peces poden ser monocapa, amb un sols tipus de formigó, o bicapa, amb diferents tipus en la seva estructura principal i en la seva capa superficial.
En el cas de peces bicapa, no ha d'existir separació entre les dues capes.
En les peces de color, pot estar acolorida la capa superficial o tota la peça.
La forma d'expressió de les mesures sempre ha de ser: Llargària x amplària x gruix.
Gruix de la capa vista: ≥ 4 mm

RAJOLES:

Llargària: ≤ 1 m

Relació entre la llargària total i el gruix: > 4

Les característiques dimensionals, físiques i mecàniques han de complir les especificacions de la norma UNE-EN 1339 i s'han de determinar segons aquesta norma.

Toleràncies:

- Desviació de la llargària respecte de la llargària nominal:
- Classe 1 (marcat N): ± 5 mm
- Classe 2 (marcat P):
- Dimensions nominals de la peça ≤ 600 mm: ± 2 mm
- Dimensions nominals de la peça > 600 mm: ± 3 mm
- Classe 3 (marcat R): ± 2 mm
- Desviació de l'amplària respecte de l'amplària nominal:
- Classe 1 (marcat N): ± 5 mm
- Classe 2 (marcat P):
- Dimensions nominals de la peça ≤ 600 mm: ± 2 mm
- Dimensions nominals de la peça > 600 mm: ± 3 mm
- Classe 3 (marcat R): ± 2 mm
- Desviació del gruix respecte del gruix nominal:
- Classe 1 (marcat N): ± 3 mm
- Classe 2 (marcat P):
- Dimensions nominals de la peça ≤ 600 mm: ± 3 mm
- Dimensions nominals de la peça > 600 mm: ± 3 mm
- Classe 3 (marcat R): ± 2 mm
- Diferència entre dues mesures de llargària, amplària i gruix d'una mateixa peça: ≤ 3 mm
- Diferència màxima entre la llargària de dues diagonals (peces amb diagonals superiors a 300 mm):
- Classe 1 (marcat J):
- Llargària ≤ 850 mm: 5 mm
- Llargària > 850 mm: 8 mm
- Classe 2 (marcat K):
- Llargària ≤ 850 mm: 3 mm
- Llargària > 850 mm: 6 mm
- Classe 3 (marcat L):
- Llargària ≤ 850 mm: 2 mm
- Llargària > 850 mm: 4 mm
- Desviació màxima sobre la planor i curvatura de la cara vista plana (peces de dimensió màxima superior a 300 mm):
- Dispositiu de mesura de 300 mm de llargària:
- Convexitat màxima: 1,5 mm
- Concavitat màxima: 1 mm
- Dispositiu de mesura de 400 mm de llargària:
- Convexitat màxima: 2 mm
- Concavitat màxima: 1,5 mm
- Dispositiu de mesura de 500 mm de llargària:
- Convexitat màxima: 2,5 mm
- Concavitat màxima: 1,5 mm
- Dispositiu de mesura de 800 mm de llargària:
- Convexitat màxima: 4 mm
- Concavitat màxima: 2,5 mm

LLAMBORDINS:

Dimensió horitzontal de qualsevol secció transversal a 50 mm del cantell: ≥ 50 mm

Relació entre la llargària total i el gruix: ≤ 4

Les característiques dimensionals, físiques i mecàniques han de complir les especificacions de la norma UNE-EN 1338 i s'han de determinar segons aquesta norma.



Toleràncies:

- Desviació de la llargària respecte de la llargària nominal:
- Llabordins de gruix < 100 mm: ± 2 mm
- Llabordins de gruix >= 100 mm: ± 3 mm
- Desviació de l'amplària respecte de l'amplària nominal:
- Llabordins de gruix < 100 mm: ± 2 mm
- Llabordins de gruix >= 100 mm: ± 3 mm
- Desviació del gruix respecte del gruix nominal:
- Llabordins de gruix < 100 mm: ± 3 mm
- Llabordins de gruix >= 100 mm: ± 4 mm
- Diferència entre dues mesures del gruix d'una mateixa peça: <= 3 mm
- Diferència màxima entre la llargària de dues diagonals (peces amb diagonals superiors a 300 mm):
- Classe 1 (marcat J): 5 mm
- Classe 2 (marcat K): 3 mm
- Desviació màxima sobre la planor i curvatura de la cara vista plana (peces de dimensió màxima superior a 300 mm):
- Dispositiu de mesura de 300 mm de llargària:
- Convexitat màxima: 1,5 mm
- Concavitat màxima: 1 mm
- Dispositiu de mesura de 400 mm de llargària:
- Convexitat màxima: 2 mm
- Concavitat màxima: 1,5 mm

2.- CONDICIONS DE SUBMINISTRAMENT I EMMAGATZEMATGE

Subministrament: Embalades en palets.

Emmagatzematge: En el seu embalatge fins a la seva utilització.

3.- UNITAT I CRITERI D'AMIDAMENT

Unitat d'amidament: la indicada a la descripció de l'element

Criteri d'amidament: quantitat necessària subministrada a l'obra

4.- NORMATIVA DE COMPLIMENT OBLIGATORI

LLAMBORDINS:

UNE-EN 1338:2004 Adoquines de hormigón. Especificaciones y métodos de ensayo.

RAJOLES:

UNE-EN 1339:2004 Baldosas de hormigón. Especificaciones y métodos de ensayo.

5.- CONDICIONS DE CONTROL DE RECEPCIÓ

CONDICIONS DE MARCATGE I CONTROL DE LA DOCUMENTACIÓ:

El subministrador ha de posar a disposició de la DF en el cas que aquesta ho sol·liciti, la documentació següent, que acredita el marcatge CE, segons el sistema d'avaluació de conformitat aplicable, d'acord amb el que disposa l'apartat 7.2.1 del CTE:

- Productes per a usos interns incloent les premisses de transport públic de Nivell o Classe: A1*. * Productes o materials que no necessiten sotmetre's a assaig de reacció al foc (per exemple productes o materials de la classe A1 conformement a la Decisió 96/603/CE, i les seves modificacions),
 - Productes per a cobertes de Nivell o Classe: es considera que satisfan els requisits enfront del foc extern **. ** Decisió de la Comissió 2000/553/CE, modificada,
 - Productes per a ús extern i acabat de carrers, cobrint àrees externes de circulació de vianants i de vehicles:
 - Sistema 4: Declaració de Prestacions
- A l'albarà de lliurament, hi ha de constar la següent informació com a mínim:
- Identificació del fabricant o la fàbrica
 - Data en que el producte és declarat apte per a l'ús en el cas de que es lliure amb anterioritat a la mencionada data
 - Identificació del producte segons la classificació de la norma UNE-EN 1339 per a les rajoles i UNE-EN 1338 per als llambordins:
 - Dimensions nominals
 - Resistència climàtica
 - Resistència a flexió



- Resistència al desgast per abrasió
 - Resistència al lliscament/patinatge
 - Càrrega de trencament
 - Comportament davant del foc
 - Conductivitat tèrmica
 - Referència a la norma UNE-EN 1339 en el cas de rajoles i a l'UNE-EN 1338 en el cas de llambordins
 - Identificació del producte
 - Marcatge CE de conformitat amb el que disposa el Reial Decret 1328/1995, de 28 de juliol. El símbol normalitzat CE s'ha d'acompanyar de la següent informació:
 - Nom o marca identificativa del fabricant
 - Direcció registrada del fabricant
 - Les 2 últimes xifres de l'any d'impressió del marcatge
 - Referència a la norma:
 - EN 1339 per a les lloses
 - EN 1338 per als llambordins
 - El tipus de producte i lluc a que es destina
 - Informació sobre les característiques/mandats a declarar
- Per als productes destinats a àrees de circulació peatonal:
- Resistència al trencament
 - Resistència al patinat/lliscament
 - Durabilitat
- Per als productes destinats a paviments d'ús interior:
- Reacció al foc
 - Resistència a la ruptura
 - Resistència al patinat/lliscament
 - Durabilitat
 - Conductivitat tèrmica (si procedeix)
- Per als productes destinats a cobertes:
- Comportament davant del foc extern: es considera satisfactori
- En el cas que el material declari contingut reciclat, el fabricant ha de mostrar, si se li demana, la documentació que acrediti aquest contingut.
-

B9 MATERIAL PER A PAVIMENTS

B9H MATERIALS PER A PAVIMENTS BITUMINOSOS

B9H1- MESCLA BITUMINOSA CONTÍNUA EN CALENT TIPUS AC

0.- ELEMENTS QUE CONTEMPLA EL PLEC

B9H1-0HTA.

1.- DEFINICIÓ I CONDICIONS DELS ELEMENTS

Combinació d'un lligant hidrocarbonat, granulats (inclòs els pols mineral) amb granulometria continua i, eventualment, additiu, de manera que totes les partícules del granulat quedin recobertes per una pel·lícula homogènia de lligant, prèviament escalfats (excepte, eventualment, el pols mineral d'aportació), la qual posada en obra es realitza a una temperatura molt superior a la d'ambient.

S'han considerat els tipus següents:

- Mescla bituminosa continua: Mescla tipus formigó bituminós, amb granulometria continua i eventualment additiu.

CARACTERÍSTIQUES GENERALS:

La mescla ha de tenir un aspecte homogeni, sense segregacions o escuma. No ha d'estar carbonitzada o sobreescalfada.

Requisits dels materials constitutius:

- Lligant utilitzat pot ser dels tipus següents:
- B: Betum de pavimentació segons UNE-EN 12591
- PMB: Betum modificat amb polímers segons UNE-EN 14023



- Betum de grau alt segons UNE-EN 13924
 - BC: Betum de pavimentació modificat amb cautxú
 - PMBC: Betum modificat amb polímers, amb addició de cautxú segons UNE-EN 14023
 - Els granulats i el filler afegit utilitzats en la mescla han de complir les especificacions de la UNE-EN 13043, en funció de l'ús previst
 - La quantitat de filler afegit ha de ser l'especificada
 - En mescles amb asfalt reciclat s'ha d'especificar la mescla origen de l'asfalt.
 - La granulometria màxima dels granulats de l'asfalt reciclat no ha de ser més gran que la granulometria màxima de la mescla. Les propietats dels granulats de l'asfalt reciclat han de complir els requisits especificats per als granulats de la mescla.
 - Cal declarar la naturalesa i propietats dels additius utilitzats
- Les característiques següents han de complir amb els valors declarats pel fabricant, assajades segons la norma corresponent, dins del límit de tolerància indicat, en el seu cas:
- Característiques generals de la mescla:
 - Composició: La granulometria s'ha d'expressar en percentatge en massa del granulat total. Els continguts de lligant i d'additius s'han d'expressar en percentatges en massa de la mescla total. Els percentatges que passen pels tamisos, amb excepció del tamís de 0,063 mm, s'han d'expressar amb una aproximació de l'1%, per al contingut de lligant, el percentatge que passi pel tamís de 0,063 mm i qualsevol contingut d'additius, s'ha d'expressar amb una aproximació del 0,1%
 - Granulometria: Els requisits per a la granulometria s'han d'expressar en forma dels valors màxim i mínim per selecció dels percentatges que passen pels tamisos 1,4 D, D, 2 mm i 0,063 mm.
 - El material quan es descarregui del mesclador, ha de tenir un aspecte homogeni amb els granulats totalment recoberts pel lligant i no han de tenir evidències d'aglomeracions dels granulats fins
 - Reacció al foc: La classificació respecte a la reacció al foc (Euroclasses) s'ha de determinar d'acord amb la norma UNE-EN 13501-1.
 - Resistència als combustibles, en aeroports (UNE-EN 13108-20): El material ha d'estar classificat en alguna de les categories següents: bona, moderada, pobre o sense requisit
- MESCLES CONTINUES:
- La designació del formigó asfàltic pot realitzar-se mitjançant dos sistemes:
- Procediment empíric: Especificació de la dosificació i requisits dels materials constitutius
 - Procediment fonamental: Especificació de les característiques funcionals
- El Codi de designació de la mescla s'ha de formular: AC D surf/base/bin lligant granulometria:
- AC: Formigó asfàltic
 - D: Granulometria màxima del granulat
 - surf/base/bin: ús previst, capa de rodadura/base/intermitja
 - lligant: designació del lligant utilitzat
 - granulometria: designació del tipus de granulometria al que correspon la mescla; densa (D), semidensa (S) o grossa (G)
 - MAM: si la mescla es de mòdul alt
- Requisits dels materials constitutius:
- En les mescles amb especificació empírica, el grau del betum ha de complir amb els valors especificats.
 - En mescles amb especificació empírica per a capes de rodadura amb més del 10% en massa sobre el total de la mescla, d'asfalt reciclat provinent de mescles de betum de pavimentació, el lligant ha de complir amb l'especificat en l'apartat 4.2.2.2. de la UNE-EN 13108-1
 - En mescles amb especificació empírica per a capes base o intermèdies amb més del 20% en massa sobre el total de la mescla, d'asfalt reciclat provinent de mescles de betum de pavimentació, el lligant ha de complir amb l'especificat en l'apartat 4.2.2.3. de la UNE-EN 13108-1
 - Els tamisos de mida D i de mides compreses entre D i 2 mm s'han de seleccionar dels següents:
 - Sèrie bàsica més la sèrie 1 (UNE-EN 13043): 4 mm, 5,6 mm, 8 mm, 11,2 mm, 16 mm, 22,4 mm, 31,5 mm
 - Sèrie bàsica més la sèrie 2 (UNE-EN 13043): 4 mm, 6,3 mm, 8 mm, 10 mm, 12,5 mm, 14 mm, 16 mm, 20 mm, 31,5 mm
 - El percentatge que passa pels tamisos D, 2 mm i 0,063 mm de la corba granulomètrica seleccionada, no ha d'excedir dels valors màxim i mínim especificats en la taula 1 o 2 de la UNE-EN 13108-1
 - Contingut de forats (UNE-EN 13108-20): Ha d'estar entre els valors màxim i mínim seleccionats de les categories del contingut de forats de les taules 3 i 4 de l'UNE-EN 13108-1.
 - Sensibilitat a l'aigua (UNE-EN 13108-20): El valor declarat pel fabricant ha de ser igual o superior al corresponent a la categoria de coeficient de resistència a la tracció indirecta ITSR, segons l'especificat a la taula 5 de l'UNE-EN 13108-1.
 - Resistència a l'abrasió amb pneumàtics clavetejats (UNE-EN 13108-20): El valor declarat pel fabricant ha de ser igual o inferior al corresponent a la categoria del material, segons



l'especificat a la taula 6 de l'UNE-EN 13108-1.

- Resistència a la deformació permanent (UNE-EN 13108-20): El valor declarat pel fabricant ha de ser igual o inferior al corresponent a la categoria del material, segons l'especificat a les taules 7, 8 i 9 de l'UNE-EN 13108-1.

- Resistència als fluids anti-gel, en aeroports (UNE-EN 13108-20): El valor declarat pel fabricant ha de ser igual o superior al corresponent a la classificació del material en alguna de les categories especificades a la taula 10 de l'UNE-EN 13108-1.

- Temperatura de la mescla (UNE-EN 12697-13): En betum de grau de pavimentació la temperatura màxima de la mescla declarada pel fabricant, ha de ser menor que el límit superior especificat a la taula 11 de l'UNE-EN 13108-1. El fabricant ha de declarar la temperatura mínima en el moment de distribució de la mescla. En betums modificats, de grau alt de duresa o additius, es pot aplicar temperatures diferents. En aquest cas aquestes temperatures han d'estar declarades pel fabricant.

- Característiques de la mescla amb especificació empírica:

- Contingut d'asfalt reciclat procedent de mescles de betum modificat o amb additiu modificador i/o en mescles amb betum modificat o modificador:

- Capes de rodadura: $\leq 10\%$ en massa

- Capes de regularització, intermèdies o base: $\leq 20\%$ en massa

- Granulometria: S'ha de complir l'especificat en l'article 5.3.1.2 de la UNE-EN 13108-1

- Contingut de lligant: El valor declarat pel fabricant ha de ser com a mínim el corresponent a la categoria del producte segons l'especificat a la taula 13 de la UNE-EN 13108-1

- Additius: El fabricant ha d'especificar el tipus i la quantitat de cada additiu constitutiu

- Valors Marshall, en aeroports (UNE-EN 13108-20): Els valors declarats pel fabricant han de complir l'especificat a l'article 5.3.2 de l'UNE-EN 13108-1, en funció de la categoria del material.

- Percentatge de forats reblerts de betum (UNE-EN 13108-20): El valor declarat pel fabricant ha de complir els límits corresponents a la classificació del material en alguna de les categories especificades a les taules 18 i 19 de l'UNE-EN 13108-1.

- Percentatge de forats en el granulat mineral (UNE-EN 13108-20): El valor declarat pel fabricant ha de ser igual o superior al corresponent a la classificació del material en alguna de les categories especificades a la taula 20 de l'UNE-EN 13108-1.

- Contingut mínim de forats després de 10 revolucions (UNE-EN 13108-20): El valor declarat pel fabricant ha de complir els límits corresponents a la classificació del material en alguna de les categories especificades a la taula 21 de l'UNE-EN 13108-1.

- Característiques de la mescla amb especificació fonamental:

- Contingut de lligant: $\geq 3\%$

- Rigidesa (UNE-EN 13108-20): Els valors declarats pel fabricant han de complir els valors màxim i mínim corresponents a la classificació del material en alguna de les categories especificades a les taules 22 i 23 de l'UNE-EN 13108-1.

- Resistència a la deformació permanent. Assaig de compressió triaxial (UNE-EN 13108-20): Els valors declarats pel fabricant han de complir els valors màxims corresponents a la classificació del material en alguna de les categories especificades a la taula 24 de l'UNE-EN 13108-1.

- Resistència a la fatiga (UNE-EN 13108-20): El valor declarat pel fabricant ha de complir el límit corresponent a la classificació del material en alguna de les categories especificades a la taula 25 de l'UNE-EN 13108-1.

MESCLES BITUMINOSES DE MÒDUL ALT:

El contingut de materials procedents de fresat de mescles bituminoses en calent, no pot superar el 10% de la massa total de la mescla.

Mòdul dinàmic a 20°C (UNE-EN 12697-26): ≥ 11.000 MPa

Resistència a la fatiga (30Hz a 20°C segons annex D UNE-EN 12697-24): ≥ 100 micres/m (valor de la deformació per a 1 milió de cicles)

CARACTERÍSTIQUES DE LES MESCLES CONTÍNUES PER A ÚS EN CARRETERES:

S'han considerat les mescles per a fermes de carreteres contemplades en l'article 542 del PG 3:

- Mescla bituminosa: Formigó asfàltic per a ús en fermes com a capa de rodadura, intermèdia, regularització o base

- Mescla bituminosa de mòdul alt: Formigó asfàltic per a ús en fermes com a capa intermèdia o base

El tipus i composició de la mescla ha de complir amb les especificacions de la norma UNE-EN 13108-1 complementades amb les indicacions dels epígrafs 542.3 i 542.5 del PG 3 vigent.

El lligant ha de complir les especificacions del article 542.2.2 del PG 3; el tipus de lligant hidrocarbonat segons la funció de la capa, ha d'estar entre els definits a les taules 542.1a o 542.1b del PG 3 segons correspongui.

Els granulats han de complir les indicacions del epígraf 542.2.3 del PG 3 vigent.

2.- CONDICIONS DE SUBMINISTRAMENT I EMMAGATZEMATGE

Subministrament: La mescla s'ha de transportar amb camions de caixa llisa i estanca, neta i



tractada per a evitar l'adherència de la mescla.

La forma i alçària de la caixa ha de ser de manera que, en l'abocament en l'estenedora, el camió només la toqui mitjançant els rodets previstos per a aquest fi.

Durant el transport s'ha de protegir la mescla amb lones o altres cobertures, per tal d'evitar el refredament.

La mescla s'ha d'aplicar immediatament.

3.- UNITAT I CRITERI D'AMIDAMENT

Unitat d'amidament: la indicada a la descripció de l'element

Criteri d'amidament: quantitat necessària subministrada a l'obra

Aquest criteri inclou l'abonament del lligant hidrogenat i del pols mineral d'aportació utilitzats en la confecció de la mescla bituminosa.

4.- NORMATIVA DE COMPLIMENT OBLIGATORI

MESCLES CONTINUES:

UNE-EN 13108-1:2008 Mezclas bituminosas. Especificaciones de materiales. Parte 1: Hormigón bituminoso.

MESCLES PER A ÚS EN CARRETERES:

Orden de 6 de febrero de 1976 por la que se aprueba el Pliego de Prescripciones Técnicas Generales para Obras de Carreteras y Puentes (PG-3).

Orden FOM/2523/2014, de 12 de diciembre, por la que se actualizan determinados artículos del Pliego de Prescripciones Técnicas Generales para Obras de Carreteras y Puentes, relativos a materiales básicos, a firmes y pavimentos, y a señalización, balizamiento y sistemas de contención de vehículos (PG-3).

5.- CONDICIONS DE CONTROL DE RECEPCIÓ

CONDICIONS DE MARCATGE I CONTROL DE LA DOCUMENTACIÓ:

A l'albarà d'entrega o en la documentació que acompanya al producte, ha de constar com a mínim, la informació següent:

- Identificació del fabricant i de la planta de mescla
- Codi d'identificació de la mescla
- Com s'ha d'obtenir la totalitat dels detalls per tal de demostrar la conformitat amb l'UNE-EN
- Detalls de tots els additius
- Mescles continues
- Designació de la mescla segons l'apartat 7 de la UNE-EN 13108-1
- Detalls de la conformitat amb els apartats 5.2.8 i 5.2.9 de la UNE-EN 13108-1 en mescles per a ús en aeroports
- Marcatge CE de conformitat amb el que disposa el Reial Decret 1328/1995, de 28 de juliol. El símbol normalitzat del marcatge CE s'ha d'acompanyar de la següent informació:
- Número d'identificació de l'organisme de certificació
- Nom o marca d'identificació i direcció registrada del fabricant
- Les dues últimes xifres de l'any d'impressió del marcatge
- El número del certificat de conformitat CE o del certificat de control de producció en fàbrica
- Referència a la norma europea EN
- Descripció del producte: nom genèric, material i ús previst
- Informació de les característiques essencials segons annex ZA de l'UNE-EN

El subministrador ha de posar a disposició de la DF en el cas que aquesta ho sol·liciti, la documentació següent, que acredita el marcatge CE, segons el sistema d'avaluació de conformitat aplicable, d'acord amb el que disposa l'apartat 7.2.1 del CTE:

- Productes per a carreteres i altres vies de trànsit:
- Sistema 2+: Declaració de Prestacions
- Productes per a usos subjectes a reglamentacions sobre reacció al foc de Nivell o Classe: A***, D, E, F o CWFT****,
- Productes per a usos subjectes a reglamentacions sobre reacció al foc de Nivell o Classe: A***, D, E, F o CWFT****. **** CWFT Classificació sense més assajos (basat en una Decisió de la Comissió publicada):
- Sistema 4: Declaració de Prestacions
- Productes per a usos subjectes a reglamentacions sobre reacció al foc de Nivell o Classe: (A, B, C)**. ** Materials el comportament dels quals enfront del foc no té perquè canviar durant el procés de producció:
- Sistema 3: Declaració de Prestacions



- Productes per a usos subjectes a reglamentacions sobre reacció al foc de Nivell o Classe: (A, B, C)*. * Materials el comportament dels quals enfront del foc pot ser que canviï durant el procés de producció (en general, aquells de composició química, per exemple, retardants del foc, o aquells en els quals un canvi en la seva composició pot dur a canvis en la seva reacció enfront del foc):

- Sistema 1: Declaració de Prestacions

En el cas que el material declari contingut reciclat, el fabricant ha de mostrar, si se li demana, la documentació que acrediti aquest contingut.

CONDICIONS DE MARCATGE I CONTROL DE LA DOCUMENTACIÓ EN MESCLES BITUMINOSES PER A ÚS EN CARRETERES:

El fabricant ha de lliurar per a la seva aprovació la documentació relativa a la fórmula de treball indicada al epígraf 542.5.1 del PG 3 vigent.

OPERACIONS DE CONTROL EN MESCLES BITUMINOSES PER A ÚS EN CARRETERES:

Inspecció visual de les condicions de subministrament i recepció de la documentació del fabricant.

Cal fer una verificació documental de que els valors declarats en els documents que acompanyen el marcatge CE compleixen amb les especificacions definides en aquest plec.

- MESCLES CONTINUES:

- La DF pot disposar de les comprovacions o assaigs addicionals que consideri oportuns, en aquest cas s'han de realitzar segons l'especificat en l'apartat 542.9 del PG 3.

CRITERIS DE PRESA DE MOSTRES EN MESCLES BITUMINOSES PER A ÚS EN CARRETERES:

Els criteris de presa de mostres, per als assajos de materials i els de la mescla son els indicats als articles 542.9 i 543.9 del PG 3, segons correspongui.

Els controls s'han de realitzar segons les instruccions de la DF.

INTERPRETACIÓ DE RESULTATS I ACTUACIONS EN CAS D'INCOMPLIMENT:

No s'han d'utilitzar en les obres mescles sense la documentació exigida.

S'han de rebutjar les mescles que els valors declarats pel fabricant incompleixin amb les especificacions del plec de condicions.

BB MATERIALS PER A PROTECCIONS I SENYALITZACIÓ

BBA MATERIALS PER A SENYALITZACIÓ HORIZONTAL

BBA0- MICROESFERES DE VIDRE PER A SENYALITZACIÓ

0.- ELEMENTS QUE CONTEMPLA EL PLEC

BBA0-OSD5,BBA0-OSD6.

1.- DEFINICIÓ I CONDICIONS DELS ELEMENTS

Materials per a aplicació directa sobre la calçada d'una marca o sistema de senyalització vial horitzontal.

S'han considerat els materials següents:

- Materials base: - Pintures acríliques, acríliques en base aigua i alcídiques - Termoplàstics - Plàstics en fred
- Materials de post-barrejat: - Microesferes de vidre

MICROESFERES DE VIDRE:

Partícules de vidre transparents i esfèriques que, mitjançant la retrorreflexió dels feixos de llum incidents dels llums d'un vehicle cap al seu conductor proporciona visibilitat nocturna a les marques vials.

Les característiques següents han de complir amb els valors declarats pel fabricant, assajats segons la norma corresponent, dins del límit de tolerància indicat, en el seu cas.

- Índex de refracció, segons UNE-EN 1423: expressat com a classe - Classe A: $\geq 1,5$ - Classe B: $\geq 1,7$ - Classe C: $\geq 1,9$

- Percentatge ponderat màxim de microesferes de vidre defectuoses, segons UNE-EN 1423: expressat com passa/no passa. - Microesferes de vidre defectuoses: $\leq 20\%$ - Grans i

partícules estranyes: $\leq 3\%$ - Avaluant per separat les microesferes de diàmetre < 1 mm i les de diàmetre igual ≥ 1 mm.

- Granulometria, segons UNE-EN 1423: expressada com a descripció tamís a tamís. Es determina mitjançant l'ús de tamisos seleccionats, d'acord amb les següents regles.

+-----+



Tamís (ISO 565 R 40/3)	Massa retinguda acumulada (% en pes)
Superior de seguretat	0 a 2
Superior nominal	0 a 10
Intermedis	N1 a N2 (*)
Inferior nominal	95 a 100

* N2-N1 <= 40

- Substàncies perilloses, segons UNE-EN 1423: expressada com a classe per a cadascuna de les substàncies perilloses (Arsènic, Plom i Antimoni). - Classe 0: valor no requerit - Classe 1: <= 200 ppm (mg/kg)

- Resistència als agents químics; aigua, àcid clorhídric, clorur càlcic i sulfur sòdic, segons UNE-EN 1423: expressada com passa/no passa. Les microesferes de vidre no han de presentar cap alteració superficial (superfície blanquinosa i sense brillantor) quan entren en contacte amb l'aigua o els agents químics citats anteriorment.

2.- CONDICIONS DE SUBMINISTRAMENT I EMMAGATZEMATGE

MICROESFERES DE VIDRE:

Subministrament: En envàs tancat.

Emmagatzematge: En el seu envàs d'origen, sense que s'alterin les seves condicions.

3.- UNITAT I CRITERI D'AMIDAMENT

Unitat d'amidament: la indicada a la descripció de l'element

Criteri d'amidament: quantitat necessària subministrada a l'obra

4.- NORMATIVA DE COMPLIMENT OBLIGATORI

NORMATIVA GENERAL:

* Orden de 6 de febrero de 1976 por la que se aprueba el Pliego de Prescripciones Técnicas Generales para Obras de Carreteras y Puentes (PG-3).

* Orden FOM/2523/2014, de 12 de diciembre, por la que se actualizan determinados artículos del Pliego de Prescripciones Técnicas Generales para Obras de Carreteras y Puentes, relativos a materiales básicos, a firmes y pavimentos, y a señalización, balizamiento y sistemas de contención de vehículos (PG-3).

* Orden FOM/510/2018, de 8 de mayo, por la que se modifica la Orden FOM/2523/2014, de 12 de diciembre, por la que se actualizan determinados artículos del Pliego de Prescripciones Técnicas Generales para Obras de Carreteras y Puentes, relativos a materiales básicos, a firmes y pavimentos, y a señalización, balizamiento y sistemas de contención de vehículos (PG-3).

MICROESFERES DE VIDRE:

UNE-EN 1423:2013 Materiales para señalización vial horizontal. Materiales de postmezclado.

Microesferas de vidrio, áridos antideslizantes y mezclas de ambos.

5.- CONDICIONS DE CONTROL DE RECEPCIÓ

CONTROL DE LA DOCUMENTACIÓ:

L'albarà lliurat per l'administrador ha de contenir la següent informació:

- Nom i direcció de l'empresa subministradora.
- Identificació del fabricant.
- Designació de la marca comercial.
- Quantitat de materials que es subministra.
- Identificació dels lots (referència) de cadascun dels materials subministrats.
- Data de fabricació.

CONDICIONS DE MARCATGE I CONTROL DE LA DOCUMENTACIÓ DE LES MICROESFERES DE VIDRE:

El subministrador ha de posar a disposició de la DF en el cas que aquesta ho sol·liciti, la documentació següent, que acredita el marcatge CE, segons el sistema d'avaluació de conformitat aplicable, d'acord amb el que disposa l'apartat 7.2.1 del CTE: - Productes per a zones aptes per a la circulació: - Sistema 1: Declaració de Prestacions

Cada envàs ha de portar en un lloc visible el marcatge CE de conformitat amb el que disposa el Reial Decret 1328/1995 de 28 de juliol, que a més haurà de tenir la següent informació:

- Nom o marca d'identificació del fabricant i direcció registrada
- Les dues últimes xifres de l'any de fabricació del producte
- Número del certificat de conformitat CE
- El número i any d'aquesta norma Europea (UNE-EN 1423)
- Descripció del producte
- El número de lot i massa neta
- La presència eventual de tractaments superficials i la seva finalitat
- Indicacions que permetin identificar les característiques harmonitzades del producte: - Índex de refracció - Granulometria - Resistència a la fragmentació (per a granulats antilliscants) - En cas de mescla de microesferes de vidre i granulats antilliscants, les proporcions d'ambdós.

Declaració de prestacions d'acord amb el que estableix l'annex ZA de la norma UNE-EN 1423.

Declaració del fabricant amb les característiques d'identificació que figuren a la norma UNE-



EN 12802.

OPERACIONS DE CONTROL DE LES MICROESFERES DE VIDRE:

Els punts de control més destacables són els següents:

- Comprovació de la documentació.
- Inspecció visual del subministrament.
- Determinació de les següents característiques, segons UNE-EN 1423: - Granulometria -
Índex de refracció - Percentatge de microesferes defectuoses - Tractament superficial
- La DF podrà determinar la realització dels assajos d'identificació descrits a la norma UNE-EN 12802.

CRITÈRI DE PRESA DE MOSTRES:

Es seguiran els criteris de la DF i els criteris de les normes de procediment indicades a cada assaig.

INTERPRETACIÓ DE RESULTATS I ACTUACIONS EN CAS D'INCOMPLIMENT:

Es rebutjaran els aplecs amb documentació, acreditacions o característiques declarades que no compleixin amb els requisits especificats per a ells, i aquells sobre els s'hagin efectuat assajos d'identificació i no compleixin amb els requisits i toleràncies que estableix la norma UNE-EN 12802.

Els aplecs rebutjats podran presentar-se a una nova inspecció, amb els seus corresponents assajos de control de qualitat, sempre que s'acrediti que s'han eliminat les partides defectuoses o s'han corregit els seus defectes.

BB MATERIALS PER A PROTECCIONS I SENYALITZACIÓ

BBA MATERIALS PER A SENYALITZACIÓ HORIZONTAL

BBA1- PINTURA PER A MARQUES VIALS

0.- ELEMENTS QUE CONTEMPLA EL PLEC

BBA1-2XWQ,BBA1-2XWR.

1.- DEFINICIÓ I CONDICIONS DELS ELEMENTS

Materials per a aplicació directa sobre la calçada d'una marca o sistema de senyalització vial horitzontal.

S'han considerat els materials següents:

- Materials base: - Pintures acríliques, acríliques en base aigua i alcídiques -
Termoplàstics - Plàstics en fred

- Materials de post-barrejat: - Microesferes de vidre

PINTURES, TERMOPLÀSTICS I PLÀSTICS EN FRED:

Pintura: producte líquid que conté lligants, pigments, estenedors, dissolvents i additius. Es subministra en forma mono o multicomponent. Quan s'aplica, es forma una pel·lícula cohesionada a través d'un procés d'evaporació del dissolvent i/o un procés químic.

Termoplàstics: producte de marcatge, lliure de dissolvents, que es subministra en forma de bloc, gransa o pols. S'escalfa fins a fondre's i, en aquest moment, s'aplica. La pel·lícula cohesionada es forma mitjançant refredament.

Plàstics en fred: Producte viscos que es subministra en dos components o en forma multicomponent (almenys un component principal i un enduridor) i lliure de dissolvents. La pel·lícula cohesionada es forma mitjançant reacció química després de barrejar els components.

El fabricant ha de declarar, per a cada material base especificat, les següents característiques d'identificació definides a les normes UNE-EN 12802 i UNE-EN 1871, assajades segons la norma corresponent:

- Densitat, segons UNE-EN ISO 2811-1: pintures, termoplàstics i plàstics en fred
- Color, segons UNE-EN 1871: pintures, termoplàstics i plàstics en fred
- Factor de luminància, segons UNE-EN 1871: pintures, termoplàstics i plàstics en fred
- Poder de cobertura, segons UNE-EN ISO 2814: pintures
- Contingut en sòlids, segons UNE-EN 12802: pintures
- Contingut en lligant, segons UNE-EN 12802: pintures, termoplàstics i plàstics en fred
- Contingut en dissolvents, segons UNE-EN 12802: pintures
- Viscositat, segons UNE-EN 12802: pintures
- Contingut en cendres, segons UNE-EN 12802: pintures, termoplàstics i plàstics en fred
- Contingut en microesferes de vidre, segons UNE-EN 12802: termoplàstics i plàstics en fred



Les pintures, termoplàstics i plàstics en fred de color blanc per a ús en marques vials de carreteres, han de complir els requisits per a les característiques físiques, assajats segons la norma corresponent:

- Color, segons UNE-EN 1871: complirà els valors de la taula 700.2.a del PG 3 vigent
- Factor de luminància, segons UNE-EN 1871: - Pintures: classe LF7 - Termoplàstics i plàstics en fred: classe LF6
- Estabilitat a l'emmagatzematge, segons UNE-EN 1871: - Pintures: ≥ 4
- Envelliment artificial accelerat, segons UNE-EN 1871: - Color: complirà els valors de la taula 700.2.a del PG 3 vigent - Factor de luminància: classe UV1
- Resistència al sagnat, segons UNE-EN 1871: - Pintures: classe BR2 (exigible en aplicacions directes sobre paviment bituminós)
- Resistència als àlcalis, segons UNE-EN 1871: passa (exigible en aplicacions directes sobre paviments de formigó)
- Punt de reblaniment, segons UNE-EN 1871: - Termoplàstics: classe \geq SP3
- Estabilitat a la calor (UNE-EN 1871): - Termoplàstics: color com a la taula 700.2.a del PG 3 vigent i classe UV2 per al factor de luminància.

2.- CONDICIONS DE SUBMINISTRAMENT I EMMAGATZEMATGE

PINTURA, TERMOPLÀSTICS I PLÀSTICS EN FRED:

Subministrament: En envàs hermètic que conservi les propietats de la pintura.

Emmagatzematge: L'envàs s'ha de col·locar en posició invertida, en llocs ventilats i no exposats al sol. No s'han d'emmagatzemar envasos que hagin estat oberts més de 18 h.

3.- UNITAT I CRITERI D'AMIDAMENT

Unitat d'amidament: la indicada a la descripció de l'element

Criteri d'amidament: quantitat necessària subministrada a l'obra

4.- NORMATIVA DE COMPLIMENT OBLIGATORI

NORMATIVA GENERAL:

- * Orden de 6 de febrero de 1976 por la que se aprueba el Pliego de Prescripciones Técnicas Generales para Obras de Carreteras y Puentes (PG-3).
- * Orden FOM/2523/2014, de 12 de diciembre, por la que se actualizan determinados artículos del Pliego de Prescripciones Técnicas Generales para Obras de Carreteras y Puentes, relativos a materiales básicos, a firmes y pavimentos, y a señalización, balizamiento y sistemas de contención de vehículos (PG-3).
- * Orden FOM/510/2018, de 8 de mayo, por la que se modifica la Orden FOM/2523/2014, de 12 de diciembre, por la que se actualizan determinados artículos del Pliego de Prescripciones Técnicas Generales para Obras de Carreteras y Puentes, relativos a materiales básicos, a firmes y pavimentos, y a señalización, balizamiento y sistemas de contención de vehículos (PG-3).

PINTURA, TERMOPLÀSTICS I PLÀSTICS EN FRED:

- * UNE-EN 1871:2000 Materiales para señalización vial horizontal. Propiedades físicas.
- * UNE-EN 12802:2012 Materiales para señalización vial horizontal. Métodos de laboratorio para la identificación.

5.- CONDICIONS DE CONTROL DE RECEPCIÓ

CONTROL DE LA DOCUMENTACIÓ:

L'albarà lliurat per l'administrador ha de contenir la següent informació:

- Nom i direcció de l'empresa subministradora.
- Identificació del fabricant.
- Designació de la marca comercial.
- Quantitat de materials que es subministra.
- Identificació dels lots (referència) de cadascun dels materials subministrats.
- Data de fabricació.

CONTROL DE LA DOCUMENTACIÓ DE LES PINTURES, TERMOPLÀSTICS I PLÀSTICS EN FRED:

El subministrador ha de posar a disposició de la DF la següent documentació que acredita el compliment de les prestacions exigides:

Pintures, termoplàstics i plàstics en fred de color blanc:

- Declaració de prestacions referit al sistema de senyalització vial del qual formi part, incloent la composició i identificació del sistema: material base, materials de pre-mesclat i/o post-mesclat, dosificacions i instruccions d'aplicació, d'acord amb un dels següents procediments: - Document d'Idoneïtat Tècnica Europeu (DITE) - Avaluació Tècnica Europea (ETE)
- Declaració del fabricant amb les característiques físiques definides per a cada material base a la taula 700.3 del PG 3 vigent.
- Declaració del fabricant amb les característiques d'identificació definides per a cada material base a la taula 700.5 del PG 3 vigent.

Pintures, termoplàstics i plàstics en fred de color vermell i negre:

- Declaració de prestacions en base a l'assaig de durabilitat, segons UNE-EN 13197 realitzat per un laboratori acreditat, que inclourà la identificació del sistema.
- Declaració del fabricant amb les característiques d'identificació que figuren a la taula 700.5 del PG 3 vigent per als colors negre i vermell.

OPERACIONS DE CONTROL PER A PINTURA:



Els punts de control més destacables són els següents:

- Comprovació de la documentació.
- Inspecció visual del subministrament.
- La DF podrà determinar la realització d'assajos d'algunes o totes les característiques especificades a la taula 700.5 del PG 3 vigent.

CRITÈRI DE PRESA DE MOSTRES:

Es seguiran els criteris de la DF i els criteris de les normes de procediment indicades a cada assaig.

INTERPRETACIÓ DE RESULTATS I ACTUACIONS EN CAS D'INCOMPLIMENT:

Es rebutjaran els aplecs amb documentació, acreditacions o característiques declarades que no compleixin amb els requisits especificats per a ells, i aquells sobre els s'hagin efectuat assajos d'identificació i no compleixin amb els requisits i toleràncies que estableix la norma UNE-EN 12802.

Els aplecs rebutjats podran presentar-se a una nova inspecció, amb els seus corresponents assajos de control de qualitat, sempre que s'acrediti que s'han eliminat les partides defectuoses o s'han corregit els seus defectes.

BB MATERIALS PER A PROTECCIONS I SENYALITZACIÓ

BBM MATERIALS PER A PROTECCIONS DE VIALITAT

BBM7- SENYAL CIRCULAR

0.- ELEMENTS QUE CONTEMPLA EL PLEC

BBM7-0RYA.

1.- DEFINICIÓ I CONDICIONS DELS ELEMENTS

Elements per a col·locar verticalment, destinats a informar i ordenar la circulació en vies utilitzades per vehicles i/o vianants.

S'han considerat els elements següents: - Senyals de contingut fix, aquelles que tenen un contingut preestablert pel "Catálogo de señales verticales de circulación" publicat per la Direcció General de Carreteras; únicament varien la mida i els números que inclouen en alguns casos.

S'han considerat els materials següents: - Alumini anoditzat. - Acer galvanitzat

S'han considerat els acabats següents: - Amb pintura no reflectora - Amb làmina retrorreflectant.

CARACTERÍSTIQUES GENERALS:

La placa senyal ha d'estar formada per l'estampació d'una planxa, d'alumini anoditzat o d'acer galvanitzat, amb els elements de reforç i ancoratge necessaris per als seu ancoratge i recoberta amb l'acabat que li sigui propi, pintura no reflectora, o làmina retrorreflectant. La utilització de materials d'una altra naturalesa haurà de ser aprovada per la DF.

La superfície metàl·lica ha de ser neta, llisa, sense porus, sense corrosió i resistent a la intempèrie.

No ha de tenir ratllades, bonys ni d'altres defectes superficials.

El substrat de les senyals i cartells verticals de circulació compliran amb les indicacions de la norma UNE-EN 12899-1.

No s'admetran les següents classes (d'acord amb la UNE-EN 12899-1): - P1 per a la perforació de la cara de la senyal (cara de la senyal amb perforacions a la seva superfície a una distància no inferior a cent cinquanta mil·límetres (150 mm)). - E1 per a les vores de la placa de la senyal (les vores de la senyal no estan protegides, el substrat es una placa plana). - SP0 per a la protecció de la superfície de la placa de la senyal (sense cap protecció de la superfície de la senyal front a la corrosió).

Tindran les dimensions, colors i composició indicades a la DT, d'acord amb el Capítol VI/Secció 4ª, del "Reglamento General de Circulación", així com la vigent Norma 8.1-IC "Señalización vertical" de la Instrucció de Carreteras.

Les estructures i elements d'acer han de ser conformes a la Norma EN 1993-1-1.

Les estructures i elements d'alumini han de ser conformes a la Norma EN 1999-1-1.

Les característiques de les senyals i cartells han de ser les especificades a la Taula /01.1 del PG 3/75 MOD 11-OM.

No s'admetrà la utilització de les classes següents: - Pressió de vent: Classe WL2



Pressió deguda a la neu: Classe DSL0 - Carregues puntuals: Classe PL0 - Deformació temporal màxima a flexió: Classe TDB4 - Deformació temporal màxima a torsió: Classe TDT0
Només s'admetran les senyals i cartells verticals de circulació per als que els coeficients parcials de seguretat per a les càrregues utilitzades siguin de la classe PAF2.

ACABAT AMB LÀMINA RETRORREFLECTANT:

Els materials retrorreflectants constituïts per microesferes de classe RA1 i classe RA2, han de ser conformes amb les característiques visuals (coordenades cromàtiques, factor de luminància, coeficient de retrorreflexió, durabilitat) i de resistència a la caiguda d'una massa, de la norma UNE-EN 12899-1.

Els materials microprismàtics de classe RA1, RA2 y RA3 compliran les característiques de les normes UNE-EN 12899-1 i UNE 135340.

ACABAT AMB PINTURA NO RETRORREFLECTANT:

Ha de estar exempta de corrosió, i no tenir defectes que impedeixin la seva visibilitat o identificació correctes, com ara bonys, etc.

La pel·lícula seca de pintura ha de tenir un aspecte uniforme, brillant, sense grans o qualsevol altra imperfecció superficial

Els colors han d'estar dins dels límits cromàtics i de factor de luminància especificats a la norma UNE 135331

Brillantor especular a 60°C: > 50%

Adherència (assaig 4.4): ≤ 1, No han d'aparèixer dents de serra

Resistència a l'impacte (assaig 4.5): Sense trencament

Resistència a la immersió en aigua (assaig 4.6): - Immediatament després de l'assaig :

Sense ampolles, arrugues ni reblaniments - A les 24 hores: Brillantor especular ≥ 90%
brillantor abans d'assaig

Resistència a la boira salina: Ha de complir especificacions art.3.7

Resistència a la calor i al fred (assaig 4.8 i 4.9): - No hi ha d'haver ampolles, pèrdua d'adherència o defectes apreciables

Envelliment artificial: Ha de complir les condicions art. 3.9.

Envelliment natural: Ha de complir les condicions de l'article 3.10

Tots aquests valors s'han de comprovar d'acord amb l'UNE 135331.

2.- CONDICIONS DE SUBMINISTRAMENT I EMMAGATZEMATGE

Subministrament: Embalades individualment o agrupades en embalatge rígid de fusta o metàl·lic. A l'exterior ha de figurar el símbol de les plaques i el nombre d'unitats.

Emmagatzematge: Assentades en horitzontal en llocs secs, ventilats i sense contacte directe amb el terra.

3.- UNITAT I CRITERI D'AMIDAMENT

Unitat d'amidament: la indicada a la descripció de l'element

Criteri d'amidament: quantitat necessària subministrada a l'obra

4.- NORMATIVA DE COMPLIMENT OBLIGATORI

NORMATIVA GENERAL:

* Orden de 6 de febrero de 1976 por la que se aprueba el Pliego de Prescripciones Técnicas Generales para Obras de Carreteras y Puentes (PG-3).

* Orden FOM/2523/2014, de 12 de diciembre, por la que se actualizan determinados artículos del Pliego de Prescripciones Técnicas Generales para Obras de Carreteras y Puentes, relativos a materiales básicos, a firmes y pavimentos, y a señalización, balizamiento y sistemas de contención de vehículos (PG-3).

* Orden FOM/534/2014, de 20 de marzo, por la que se aprueba la norma 8.1-IC señalización vertical de la Instrucción de Carreteras.

* UNE-EN 12899-1:2009 Señales verticales fijas de circulación. Parte 1: Señales fijas.

* UNE 135331:2011 Señalización vertical. Señales metálicas permanentes. Zona no retrorreflectante. Pinturas. Características y métodos de ensayo.

5.- CONDICIONS DE CONTROL DE RECEPCIÓ

CONDICIONS DE MARCATGE I CONTROL DE LA DOCUMENTACIÓ:

El fabricant ha de facilitar la informació del producte. Quan la mateixa no es pugui marcar sobre el producte, ha d'estar a la documentació que l'acompanyi. En aquest cas el producte ha de tenir un codi d'identificació.

Tots els productes y components de les senyals verticals fixes de circulació estaran marcats al se revers de forma clara i duradora amb la següent informació:

- Símbol del marcatge CE

- Número de identificació del organisme de certificació

- Nom o marca distintiva de identificació i adreça registrada del fabricant

- Els 2 últims dígit del any en que es va fixar el marcat

- Número de certificat de conformitat CE o del certificat de control de producció a fàbrica si procedeix

- Referència a la norma europea: EN 12899-1:2007

- Descripció del producte: nom genèric, material, dimensions i us previst

- Informació sobre aquelles característiques essencials que procedeixin recollides a les taules ZA.1 a ZA.6 de la norma EN 12899-1:2007, indicades segons l'apartat ZA.3 de la mateixa norma.



-
El fabricant o subministrador ha de facilitar la informació següent:
- Instruccions de muntatge i instal·lació de la senyal
- Dades sobre qualsevol limitació de la ubicació de la senyal
- Instruccions d'us i manteniment i neteja de la senyal, incloses les instruccions per al canvi de làmpades si fos el cas
El fabricant facilitarà a la DO, amb cada subministrament, un albarà amb documentació annexa que contingui, entre altres, les següents dades:
- Nom i adreça de la empresa subministradora
- Data de subministrament
- Identificació de la fàbrica que ha produït el material
- Identificació del vehicle que el transporta
- Quantitat subministrada i designació de la marca comercial

OPERACIONS DE CONTROL:

La DO podrà comprovar sobre una mostra representativa dels materials subministrats, que la marca, referència i característiques dels mateixos es corresponent amb la declarada a la documentació que els acompanya, en especial les dimensions de les senyals i cartells verticals, així como la retrorreflexió del material.

CRITERIS DE PRESA DE MOSTRES:

La presa de mostres, es realitzarà d'acord a les indicacions de l'Orden FOM/2523/2014.

INTERPRETACIÓ DE RESULTATS I ACTUACIONS EN CAS D'INCOMPLIMENT:

No s'utilitzaran materials que no arribin acompanyats del corresponent certificat de qualitat del fabricant, d'acord a les especificacions del plec.

Els assaigs d'identificació han de resultar conformes a les especificacions. En cas d'incompliment, es repetirà l'assaig corresponent sobre les mostres reservades, acceptant-ne el subministrament si els dos resultats són satisfactoris.

Es considera unitat defectuosa aquella que presenta algun incompliment en les operacions de control definides.

BB MATERIALS PER A PROTECCIONS I SENYALITZACIÓ

BBM MATERIALS PER A PROTECCIONS DE VIALITAT

BBM8- SENYAL COMPLEMENTARI

0.- ELEMENTS QUE CONTEMPLA EL PLEC

BBM8-0SC7.

1.- DEFINICIÓ I CONDICIONS DELS ELEMENTS

Elements per a col·locar verticalment, destinats a informar i ordenar la circulació en vies utilitzades per vehicles i/o vianants.

S'han considerat els elements següents: - Senyals de contingut fix, aquelles que tenen un contingut preestablert pel "Catálogo de señales verticales de circulación" publicat per la Dirección General de Carreteras; únicament varien la mida i els números que inclouen en alguns casos.
- Panells complementaris, aquells que acompanyen a les senyals verticals de contingut fix i acoten la seva prescripció.

S'han considerat els materials següents: - Alumini anoditzat. - Acer galvanitzat
S'han considerat els acabats següents: - Amb pintura no reflectora - Amb làmina retrorreflectant.

CARACTERÍSTIQUES GENERALS:

La placa senyal ha d'estar formada per l'estampació d'una planxa, d'alumini anoditzat o d'acer galvanitzat, amb els elements de reforç i ancoratge necessaris per als seu ancoratge i recoberta amb l'acabat que li sigui propi, pintura no reflectora, o làmina retrorreflectant. La utilització de materials d'una altra naturalesa haurà de ser aprovada per la DF. La superfície metàl·lica ha de ser neta, llisa, sense porus, sense corrosió i resistent a la intempèrie.

No ha de tenir ratllades, bonys ni d'altres defectes superficials.

El substrat de les senyals i cartells verticals de circulació compliran amb les indicacions de la norma UNE-EN 12899-1.

No s'admetran les següents classes (d'acord amb la UNE-EN 12899-1): - P1 per a la



perforació de la cara de la senyal (cara de la senyal amb perforacions a la seva superfície a una distància no inferior a cent cinquanta mil·límetres (150 mm)). - El per a les vores de la placa de la senyal (les vores de la senyal no estan protegides, el substrat es una placa plana). - SP0 per a la protecció de la superfície de la placa de la senyal (sense cap protecció de la superfície de la senyal front a la corrosió).

Tindran les dimensions, colors i composició indicades a la DT, d'acord amb el Capítol VI/Secció 4ª, del "Reglamento General de Circulación", així com la vigent Norma 8.1-IC "Señalización vertical" de la Instrucció de Carreteras.

Les estructures i elements d'acer han de ser conformes a la Norma EN 1993-1-1.

Les estructures i elements d'alumini han de ser conformes a la Norma EN 1999-1-1.

Les característiques de les senyals i cartells han de ser les especificades a la Taula /01.1 del PG 3/75 MOD 11-OM.

No s'admetrà la utilització de les classes següents: - Pressió de vent: Classe WL2 - Pressió deguda a la neu: Classe DSL0 - Carregues puntuals: Classe PL0 - Deformació temporal màxima a flexió: Classe TDB4 - Deformació temporal màxima a torsió: Classe TDT0 Només s'admetran les senyals i cartells verticals de circulació per als que els coeficients parcials de seguretat per a les càrregues utilitzades siguin de la classe PAF2.

ACABAT AMB LÀMINA RETRORREFLECTANT:

Els materials retrorreflectants constituïts per microesferes de classe RA1 i classe RA2, han de ser conformes amb les característiques visuals (coordenades cromàtiques, factor de luminància, coeficient de retrorreflexió, durabilitat) i de resistència a la caiguda d'una massa, de la norma UNE-EN 12899-1.

Els materials microprísmàtics de classe RA1, RA2 y RA3 compliran les característiques de les normes UNE-EN 12899-1 i UNE 135340.

ACABAT AMB PINTURA NO RETRORREFLECTANT:

Ha de estar exempta de corrosió, i no tenir defectes que impedeixin la seva visibilitat o identificació correctes, com ara bonys, etc.

La pel·lícula seca de pintura ha de tenir un aspecte uniforme, brillant, sense grans o qualsevol altra imperfecció superficial

Els colors han d'estar dins dels límits cromàtics i de factor de luminància especificats a la norma UNE 135331

Brillantor especular a 60°C: > 50%

Adherència (assaig 4.4): <= 1, No han d'aparèixer dents de serra

Resistència a l'impacte (assaig 4.5): Sense trencament

Resistència a la immersió en aigua (assaig 4.6): - Immediatament després de l'assaig : Sense ampolles, arrugues ni reblaniments - A les 24 hores: Brillantor especular >= 90% brillantor abans d'assaig

Resistència a la boira salina: Ha de complir especificacions art.3.7

Resistència a la calor i al fred (assaig 4.8 i 4.9): - No hi ha d'haver ampolles, pèrdua d'adherència o defectes apreciables

Envelliment artificial: Ha de complir les condicions art. 3.9.

Envelliment natural: Ha de complir les condicions de l'article 3.10

Tots aquests valors s'han de comprovar d'acord amb l'UNE 135331.

2.- CONDICIONS DE SUBMINISTRAMENT I EMMAGATZEMATGE

Subministrament: Embalades individualment o agrupades en embalatge rígid de fusta o metàl·lic. A l'exterior ha de figurar el símbol de les plaques i el nombre d'unitats.

Emmagatzematge: Assentades en horitzontal en llocs secs, ventilats i sense contacte directe amb el terra.

3.- UNITAT I CRITERI D'AMIDAMENT

Unitat d'amidament: la indicada a la descripció de l'element

Criteri d'amidament: quantitat necessària subministrada a l'obra

4.- NORMATIVA DE COMPLIMENT OBLIGATORI

NORMATIVA GENERAL:

* Orden de 6 de febrero de 1976 por la que se aprueba el Pliego de Prescripciones Técnicas Generales para Obras de Carreteras y Puentes (PG-3).

* Orden FOM/2523/2014, de 12 de diciembre, por la que se actualizan determinados artículos del Pliego de Prescripciones Técnicas Generales para Obras de Carreteras y Puentes, relativos a materiales básicos, a firmes y pavimentos, y a señalización, balizamiento y sistemas de contención de vehículos (PG-3).

* Orden FOM/534/2014, de 20 de marzo, por la que se aprueba la norma 8.1-IC señalización vertical de la Instrucción de Carreteras.

* UNE-EN 12899-1:2009 Señales verticales fijas de circulación. Parte 1: Señales fijas.

* UNE 135331:2011 Señalización vertical. Señales metálicas permanentes. Zona no retrorreflectante. Pinturas. Características y métodos de ensayo.

5.- CONDICIONS DE CONTROL DE RECEPCIÓ

CONDICIONS DE MARCATGE I CONTROL DE LA DOCUMENTACIÓ:

El fabricant ha de facilitar la informació del producte. Quan la mateixa no es pugui marcar sobre el producte, ha d'estar a la documentació que l'acompanyi. En aquest cas el producte ha de tenir un codi d'identificació.



Tots els productes y components de les senyals verticals fixes de circulació estaran marcats al se revers de forma clara i duradora amb la següent informació:

- Símbol del marcatge CE
- Número de identificació del organisme de certificació
- Nom o marca distintiva de identificació i adreça registrada del fabricant
- Els 2 últims dígits del any en que es va fixar el marcat
- Número de certificat de conformitat CE o del certificat de control de producció a fàbrica si procedeix
- Referència a la norma europea: EN 12899-1:2007
- Descripció del producte: nom genèric, material, dimensions i us previst
- Informació sobre aquelles característiques essencials que procedeixin recollides a les taules ZA.1 a ZA.6 de la norma EN 12899-1:2007, indicades segons l'apartat ZA.3 de la mateixa norma.

El fabricant o subministrador ha de facilitar la informació següent:

- Instruccions de muntatge i instal·lació de la senyal
- Dades sobre qualsevol limitació de la ubicació de la senyal
- Instruccions d'us i manteniment i neteja de la senyal, incloses les instruccions per al canvi de làmpades si fos el cas

El fabricant facilitarà a la DO, amb cada subministrament, un albarà amb documentació annexa que contingui, entre altres, les següents dades:

- Nom i adreça de la empresa subministradora
- Data de subministrament
- Identificació de la fàbrica que ha produït el material
- Identificació del vehicle que el transporta
- Quantitat subministrada i designació de la marca comercial

OPERACIONS DE CONTROL:

La DO podrà comprovar sobre una mostra representativa dels materials subministrats, que la marca, referència i característiques dels mateixos es corresponent amb la declarada a la documentació que els acompanya, en especial les dimensions de les senyals i cartells verticals, així como la retrorreflexió del material.

CRITERIS DE PRESA DE MOSTRES:

La presa de mostres, es realitzarà d'acord a les indicacions de l'Orden FOM/2523/2014.

INTERPRETACIÓ DE RESULTATS I ACTUACIONS EN CAS D'INCOMPLIMENT:

No s'utilitzaran materials que no arribin acompanyats del corresponent certificat de qualitat del fabricant, d'acord a les especificacions del plec.

Els assaigs d'identificació han de resultar conformes a les especificacions. En cas d'incompliment, es repetirà l'assaig corresponent sobre les mostres reservades, acceptant-ne el subministrament si els dos resultats són satisfactoris.

Es considera unitat defectuosa aquella que presenta algun incompliment en les operacions de control definides.

BB MATERIALS PER A PROTECCIONS I SENYALITZACIÓ

BBM MATERIALS PER A PROTECCIONS DE VIALITAT

BBM9- SENYAL INFORMATIU

0.- ELEMENTS QUE CONTEMPLA EL PLEC

BBM9-0S02.

1.- DEFINICIÓ I CONDICIONS DELS ELEMENTS

Elements per a col·locar verticalment, destinats a informar i ordenar la circulació en vies utilitzades per vehicles i/o vianants.

S'han considerat els elements següents: - Senyals de contingut fix, aquelles que tenen un contingut preestablert pel "Catálogo de señales verticales de circulación" publicat per la Dirección General de Carreteras; únicament varien la mida i els números que inclouen en alguns casos. - Panells complementaris, aquells que acompanyen a les senyals verticals de contingut fix i acoten la seva prescripció.

S'han considerat els materials següents: - Alumini anoditzat. - Acer galvanitzat



S'han considerat els acabats següents: - Amb pintura no reflectora - Amb làmina retrorreflectant.

CARACTERÍSTIQUES GENERALS:

La placa senyal ha d'estar formada per l'estampació d'una planxa, d'alumini anoditzat o d'acer galvanitzat, amb els elements de reforç i ancoratge necessaris per als seu ancoratge i recoberta amb l'acabat que li sigui propi, pintura no reflectora, o làmina retrorreflectant. La utilització de materials d'una altra naturalesa haurà de ser aprovada per la DF.

La superfície metàl·lica ha de ser neta, llisa, sense porus, sense corrosió i resistent a la intempèrie.

No ha de tenir ratllades, bonys ni d'altres defectes superficials.

El substrat de les senyals i cartells verticals de circulació compliran amb les indicacions de la norma UNE-EN 12899-1.

No s'admetran les següents classes (d'acord amb la UNE-EN 12899-1): - P1 per a la perforació de la cara de la senyal (cara de la senyal amb perforacions a la seva superfície a una distància no inferior a cent cinquanta mil·límetres (150 mm)). - E1 per a les vores de la placa de la senyal (les vores de la senyal no estan protegides, el substrat es una placa plana). - SP0 per a la protecció de la superfície de la placa de la senyal (sense cap protecció de la superfície de la senyal front a la corrosió).

Tindran les dimensions, colors i composició indicades a la DT, d'acord amb el Capítol VI/Secció 4ª, del "Reglamento General de Circulación", així com la vigent Norma 8.1-IC "Señalización vertical" de la Instrucció de Carreteras.

Les estructures i elements d'acer han de ser conformes a la Norma EN 1993-1-1.

Les estructures i elements d'alumini han de ser conformes a la Norma EN 1999-1-1.

Les característiques de les senyals i cartells han de ser les especificades a la Taula /01.1 del PG 3/75 MOD 11-OM.

No s'admetrà la utilització de les classes següents: - Pressió de vent: Classe WL2 - Pressió deguda a la neu: Classe DSL0 - Carregues puntuals: Classe PL0 - Deformació temporal màxima a flexió: Classe TDB4 - Deformació temporal màxima a torsió: Classe TDT0 Només s'admetran les senyals i cartells verticals de circulació per als que els coeficients parcials de seguretat per a les càrregues utilitzades siguin de la classe PAF2.

ACABAT AMB LÀMINA RETRORREFLECTANT:

Els materials retrorreflectants constituïts per microesferes de classe RA1 i classe RA2, han de ser conformes amb les característiques visuals (coordenades cromàtiques, factor de luminància, coeficient de retrorreflexió, durabilitat) i de resistència a la caiguda d'una massa, de la norma UNE-EN 12899-1.

Els materials microprismàtics de classe RA1, RA2 y RA3 compliran les característiques de les normes UNE-EN 12899-1 i UNE 135340.

ACABAT AMB PINTURA NO RETRORREFLECTANT:

Ha de estar exempta de corrosió, i no tenir defectes que impedeixin la seva visibilitat o identificació correctes, com ara bonys, etc.

La pel·lícula seca de pintura ha de tenir un aspecte uniforme, brillant, sense grans o qualsevol altra imperfecció superficial

Els colors han d'estar dins dels límits cromàtics i de factor de luminància especificats a la norma UNE 135331

Brillantor especular a 60°C: > 50%

Adherència (assaig 4.4): ≤ 1, No han d'aparèixer dents de serra

Resistència a l'impacte (assaig 4.5): Sense trencament

Resistència a la immersió en aigua (assaig 4.6): - Inmediatament després de l'assaig : Sense ampelles, arrugues ni reblaniments - A les 24 hores: Brillantor especular ≥ 90% brillantor abans d'assaig

Resistència a la boira salina: Ha de complir especificacions art.3.7

Resistència a la calor i al fred (assaig 4.8 i 4.9): - No hi ha d'haver ampelles, pèrdua d'adherència o defectes apreciables

Envel·liment artificial: Ha de complir les condicions art. 3.9.

Envel·liment natural: Ha de complir les condicions de l'article 3.10

Tots aquests valors s'han de comprovar d'acord amb l'UNE 135331.

2.- CONDICIONS DE SUBMINISTRAMENT I EMMAGATZEMATGE

Subministrament: Embalades individualment o agrupades en embalatge rígid de fusta o metàl·lic. A l'exterior ha de figurar el símbol de les plaques i el nombre d'unitats.

Emmagatzematge: Assentades en horitzontal en llocs secs, ventilats i sense contacte directe amb el terra.

3.- UNITAT I CRITERI D'AMIDAMENT

Unitat d'amidament: la indicada a la descripció de l'element

Criteri d'amidament: quantitat necessària subministrada a l'obra

4.- NORMATIVA DE COMPLIMENT OBLIGATORI

NORMATIVA GENERAL:

* Orden de 6 de febrero de 1976 por la que se aprueba el Pliego de Prescripciones Técnicas Generales para Obras de Carreteras y Puentes (PG-3).

* Orden FOM/2523/2014, de 12 de diciembre, por la que se actualizan determinados artículos del



Pliego de Prescripciones Técnicas Generales para Obras de Carreteras y Puentes, relativos a materiales básicos, a firmes y pavimentos, y a señalización, balizamiento y sistemas de contención de vehículos (PG-3).

* Orden FOM/534/2014, de 20 de marzo, por la que se aprueba la norma 8.1-IC señalización vertical de la Instrucción de Carreteras.

* UNE-EN 12899-1:2009 Señales verticales fijas de circulación. Parte 1: Señales fijas.

* UNE 135331:2011 Señalización vertical. Señales metálicas permanentes. Zona no retrorreflectante. Pinturas. Características y métodos de ensayo.

5.- CONDICIONS DE CONTROL DE RECEPCIÓ

CONDICIONS DE MARCATGE I CONTROL DE LA DOCUMENTACIÓ:

El fabricant ha de facilitar la informació del producte. Quan la mateixa no es pugui marcar sobre el producte, ha d'estar a la documentació que l'acompanyi. En aquest cas el producte ha de tenir un codi d'identificació.

Tots els productes y components de les senyals verticals fixes de circulació estaran marcats al se revers de forma clara i duradora amb la següent informació:

- Símbol del marcatge CE
- Número de identificació del organisme de certificació
- Nom o marca distintiva de identificació i adreça registrada del fabricant
- Els 2 últims dígits del any en que es va fixar el marcat
- Número de certificat de conformitat CE o del certificat de control de producció a fàbrica si procedeix
- Referència a la norma europea: EN 12899-1:2007
- Descripció del producte: nom genèric, material, dimensions i us previst
- Informació sobre aquelles característiques essencials que procedeixin recollides a les taules ZA.1 a ZA.6 de la norma EN 12899-1:2007, indicades segons l'apartat ZA.3 de la mateixa norma.

-

El fabricant o subministrador ha de facilitar la informació següent:

- Instruccions de muntatge i instal·lació de la senyal
- Dades sobre qualsevol limitació de la ubicació de la senyal
- Instruccions d'us i manteniment i neteja de la senyal, incloses les instruccions per al canvi de làmpades si fos el cas

El fabricant facilitarà a la DO, amb cada subministrament, un albarà amb documentació annexa que contingui, entre altres, les següents dades:

- Nom i adreça de la empresa subministradora
- Data de subministrament
- Identificació de la fàbrica que ha produït el material
- Identificació del vehicle que el transporta
- Quantitat subministrada i designació de la marca comercial

OPERACIONS DE CONTROL:

La DO podrà comprovar sobre una mostra representativa dels materials subministrats, que la marca, referència i característiques dels mateixos es corresponent amb la declarada a la documentació que els acompanya, en especial les dimensions de les senyals i cartells verticals, així como la retrorreflexió del material.

CRITERIS DE PRESA DE MOSTRES:

La presa de mostres, es realitzarà d'acord a les indicacions de l'Orden FOM/2523/2014.

INTERPRETACIÓ DE RESULTATS I ACTUACIONS EN CAS D'INCOMPLIMENT:

No s'utilitzaran materials que no arribin acompanyats del corresponent certificat de qualitat del fabricant, d'acord a les especificacions del plec.

Els assaigs d'identificació han de resultar conformes a les especificacions. En cas d'incompliment, es repetirà l'assaig corresponent sobre les mostres reservades, acceptant-ne el subministrament si els dos resultats són satisfactoris.

Es considera unitat defectuosa aquella que presenta algun incompliment en les operacions de control definides.

BB MATERIALS PER A PROTECCIONS I SENYALITZACIÓ

BBM MATERIALS PER A PROTECCIONS DE VIALITAT

BBME- SENYAL TRIANGULAR

0.- ELEMENTS QUE CONTEMPLA EL PLEC



BBME-0RVO.

1.- DEFINICIÓ I CONDICIONS DELS ELEMENTS

Elements per a col·locar verticalment, destinats a informar i ordenar la circulació en vies utilitzades per vehicles i/o vianants.

S'han considerat els elements següents: - Senyals de contingut fix, aquelles que tenen un contingut preestablert pel "Catálogo de señales verticales de circulación" publicat per la Direcció General de Carreteras; únicament varien la mida i els números que inclouen en alguns casos.

S'han considerat els materials següents: - Alumini anoditzat. - Acer galvanitzat

S'han considerat els acabats següents: - Amb pintura no reflectora - Amb làmina retrorreflectant.

CARACTERÍSTIQUES GENERALS:

La placa senyal ha d'estar formada per l'estampació d'una planxa, d'alumini anoditzat o d'acer galvanitzat, amb els elements de reforç i ancoratge necessaris per als seu ancoratge i recoberta amb l'acabat que li sigui propi, pintura no reflectora, o làmina retrorreflectant. La utilització de materials d'una altra naturalesa haurà de ser aprovada per la DF. La superfície metàl·lica ha de ser neta, llisa, sense porus, sense corrosió i resistent a la intempèrie.

No ha de tenir ratllades, bonys ni d'altres defectes superficials.

El substrat de les senyals i cartells verticals de circulació compliran amb les indicacions de la norma UNE-EN 12899-1.

No s'admetran les següents classes (d'acord amb la UNE-EN 12899-1): - P1 per a la perforació de la cara de la senyal (cara de la senyal amb perforacions a la seva superfície a una distància no inferior a cent cinquanta mil·límetres (150 mm)). - E1 per a les vores de la placa de la senyal (les vores de la senyal no estan protegides, el substrat es una placa plana). - SP0 per a la protecció de la superfície de la placa de la senyal (sense cap protecció de la superfície de la senyal front a la corrosió).

Tindran les dimensions, colors i composició indicades a la DT, d'acord amb el Capítol VI/Secció 4ª, del "Reglamento General de Circulación", així com la vigent Norma 8.1-IC "Señalización vertical" de la Instrucció de Carreteras.

Les estructures i elements d'acer han de ser conformes a la Norma EN 1993-1-1.

Les estructures i elements d'alumini han de ser conformes a la Norma EN 1999-1-1.

Les característiques de les senyals i cartells han de ser les especificades a la Taula /01.1 del PG 3/75 MOD 11-OM.

No s'admetrà la utilització de les classes següents: - Pressió de vent: Classe WL2 - Pressió deguda a la neu: Classe DSL0 - Carregues puntuals: Classe PL0 - Deformació temporal màxima a flexió: Classe TDB4 - Deformació temporal màxima a torsió: Classe TDT0 Només s'admetran les senyals i cartells verticals de circulació per als que els coeficients parcials de seguretat per a les càrregues utilitzades siguin de la classe PAF2.

ACABAT AMB LÀMINA RETRORREFLECTANT:

Els materials retrorreflectants constituïts per microesferes de classe RA1 i classe RA2, han de ser conformes amb les característiques visuals (coordenades cromàtiques, factor de luminància, coeficient de retrorreflexió, durabilitat) i de resistència a la caiguda d'una massa, de la norma UNE-EN 12899-1.

Els materials microprismàtics de classe RA1, RA2 y RA3 compliran les característiques de les normes UNE-EN 12899-1 i UNE 135340.

ACABAT AMB PINTURA NO RETRORREFLECTANT:

Ha de estar exempta de corrosió, i no tenir defectes que impedeixin la seva visibilitat o identificació correctes, com ara bonys, etc.

La pel·lícula seca de pintura ha de tenir un aspecte uniforme, brillant, sense grans o qualsevol altra imperfecció superficial

Els colors han d'estar dins dels límits cromàtics i de factor de luminància especificats a la norma UNE 135331

Brillantor especular a 60°C: > 50%

Adherència (assaig 4.4): ≤ 1, No han d'aparèixer dents de serra

Resistència a l'impacte (assaig 4.5): Sense trencament

Resistència a la immersió en aigua (assaig 4.6): - Immediatament després de l'assaig :

Sense ampolles, arrugues ni reblaniments - A les 24 hores: Brillantor especular ≥ 90% brillantor abans d'assaig

Resistència a la boira salina: Ha de complir especificacions art.3.7

Resistència a la calor i al fred (assaig 4.8 i 4.9): - No hi ha d'haver ampolles, pèrdua d'adherència o defectes apreciables

Envelliment artificial: Ha de complir les condicions art. 3.9.

Envelliment natural: Ha de complir les condicions de l'article 3.10

Tots aquests valors s'han de comprovar d'acord amb l'UNE 135331.

2.- CONDICIONS DE SUBMINISTRAMENT I EMMAGATZEMATGE



Subministrament: Embalades individualment o agrupades en embalatge rígid de fusta o metàl·lic. A l'exterior ha de figurar el símbol de les plaques i el nombre d'unitats.

Emmagatzematge: Assentades en horitzontal en llocs secs, ventilats i sense contacte directe amb el terra.

3.- UNITAT I CRITERI D'AMIDAMENT

Unitat d'amidament: la indicada a la descripció de l'element

Criteri d'amidament: quantitat necessària subministrada a l'obra

4.- NORMATIVA DE COMPLIMENT OBLIGATORI

NORMATIVA GENERAL:

* Orden de 6 de febrero de 1976 por la que se aprueba el Pliego de Prescripciones Técnicas Generales para Obras de Carreteras y Puentes (PG-3).

* Orden FOM/2523/2014, de 12 de diciembre, por la que se actualizan determinados artículos del Pliego de Prescripciones Técnicas Generales para Obras de Carreteras y Puentes, relativos a materiales básicos, a firmes y pavimentos, y a señalización, balizamiento y sistemas de contención de vehículos (PG-3).

* Orden FOM/534/2014, de 20 de marzo, por la que se aprueba la norma 8.1-IC señalización vertical de la Instrucción de Carreteras.

* UNE-EN 12899-1:2009 Señales verticales fijas de circulación. Parte 1: Señales fijas.

* UNE 135331:2011 Señalización vertical. Señales metálicas permanentes. Zona no retrorreflectante. Pinturas. Características y métodos de ensayo.

5.- CONDICIONS DE CONTROL DE RECEPCIÓ

CONDICIONS DE MARCATGE I CONTROL DE LA DOCUMENTACIÓ:

El fabricant ha de facilitar la informació del producte. Quan la mateixa no es pugui marcar sobre el producte, ha d'estar a la documentació que l'acompanyi. En aquest cas el producte ha de tenir un codi d'identificació.

Tots els productes y components de les senyals verticals fixes de circulació estaran marcats al se revers de forma clara i duradora amb la següent informació:

- Símbol del marcatge CE
- Número de identificació del organisme de certificació
- Nom o marca distintiva de identificació i adreça registrada del fabricant
- Els 2 últims dígitos del any en que es va fixar el marcat
- Número de certificat de conformitat CE o del certificat de control de producció a fàbrica si procedeix
- Referència a la norma europea: EN 12899-1:2007
- Descripció del producte: nom genèric, material, dimensions i us previst
- Informació sobre aquelles característiques essencials que procedeixin recollides a les taules ZA.1 a ZA.6 de la norma EN 12899-1:2007, indicades segons l'apartat ZA.3 de la mateixa norma.

El fabricant o subministrador ha de facilitar la informació següent:

- Instruccions de muntatge i instal·lació de la senyal
- Dades sobre qualsevol limitació de la ubicació de la senyal
- Instruccions d'us i manteniment i neteja de la senyal, incloses les instruccions per al canvi de làmpades si fos el cas

El fabricant facilitarà a la DO, amb cada subministrament, un albarà amb documentació annexa que contingui, entre altres, les següents dades:

- Nom i adreça de la empresa subministradora
- Data de subministrament
- Identificació de la fàbrica que ha produït el material
- Identificació del vehicle que el transporta
- Quantitat subministrada i designació de la marca comercial

OPERACIONS DE CONTROL:

La DO podrà comprovar sobre una mostra representativa dels materials subministrats, que la marca, referència i característiques dels mateixos es corresponent amb la declarada a la documentació que els acompanya, en especial les dimensions de les senyals i cartells verticals, així como la retrorreflexió del material.

CRITERIS DE PRESA DE MOSTRES:

La presa de mostres, es realitzarà d'acord a les indicacions de l'Orden FOM/2523/2014.

INTERPRETACIÓ DE RESULTATS I ACTUACIONS EN CAS D'INCOMPLIMENT:

No s'utilitzaran materials que no arribin acompanyats del corresponent certificat de qualitat del fabricant, d'acord a les especificacions del plec.

Els assaigs d'identificació han de resultar conformes a les especificacions. En cas d'incompliment, es repetirà l'assaig corresponent sobre les mostres reservades, acceptant-ne el subministrament si els dos resultats són satisfactoris.

Es considera unitat defectuosa aquella que presenta algun incompliment en les operacions de control definides.



<=40	26	24
> 40	25	23
<=65		

2.- CONDICIONS DE SUBMINISTRAMENT I EMMAGATZEMATGE
SUPORTS PER A SENYALITZACIÓ:

Subministrament: Cada element ha de portar gravades les sigles del fabricant i el símbol de designació de l'acer.

Emmagatzematge: En llocs secs i ventilats sense contacte directe amb el terra.

3.- UNITAT I CRITERI D'AMIDAMENT

BANDEROLA, PÒRTIC, SUPORT I ACCESSORIS PER A BARRERA FLEXIBLE:

Unitat d'amidament: la indicada a la descripció de l'element

Criteri d'amidament: quantitat necessària subministrada a l'obra

4.- NORMATIVA DE COMPLIMENT OBLIGATORI

NORMATIVA GENERAL:

* Orden de 6 de febrero de 1976 por la que se aprueba el Pliego de Prescripciones Técnicas Generales para Obras de Carreteras y Puentes (PG-3).

* Orden FOM/2523/2014, de 12 de diciembre, por la que se actualizan determinados artículos del Pliego de Prescripciones Técnicas Generales para Obras de Carreteras y Puentes, relativos a materiales básicos, a firmes y pavimentos, y a señalización, balizamiento y sistemas de contención de vehículos (PG-3).

5.- CONDICIONS DE CONTROL DE RECEPCIÓ

OPERACIONS DE CONTROL:

OPERACIONS DE CONTROL EN SUPORTS PER A SENYALITZACIÓ:

Els punts de control més destacables són els següents:

- Cada 100 m de suports utilitzats a l'obra, es realitzaran les següents comprovacions:
- Determinació de la massa per unitat de superfície d'una pel·licula de galvanitzat segons la norma UNE-EN ISO 1461.
- Comprovació del recobriments: assaigs d'adherència i massa del recobriments (mètodes no destructius) (assaigs conforme UNE-EN ISO 1461)
- Comprovació de les característiques geomètriques dels suports.

CRITERIS DE PRESA DE MOSTRES:

S'han de seguir les instruccions de la DF i els criteris de les normes de procediment indicades en cada assaig.

INTERPRETACIÓ DE RESULTATS I ACTUACIONS EN CAS D'INCOMPLIMENT:

No s'acceptarà l'ús de materials que no arribin acompanyats del corresponent certificat de qualitat del fabricant.

Els resultats dels assaigs d'identificació compliran les condicions del plec. En cas d'incompliment en una comprovació, es repetirà l'assaig sobre dues mostres més del mateix lot, acceptant-ne el conjunt, quan aquests resultin satisfactoris.

BD MATERIALS PER A EVACUACIÓ, CANALITZACIÓ I VENTILACIÓ ESTÀTICA

BD5 MATERIALS PER A DRENATGES

BD50- BASTIMENT I REIXA DE FOSA DÚCTIL PER A DRENATGES

0.- ELEMENTS QUE CONTEMPLA EL PLEC

BD50-1KLQ.

1.- DEFINICIÓ I CONDICIONS DELS ELEMENTS

Dispositius de cobriment i tancament per a pous, pericons, embornals o interceptors i materials complementaris per a pous de registre.

S'han considerat els elements següents:

- Bastiment i reixa practicable o fixa per a embornals
- Bastiment de perfil d'acer, amb o sense traves
- Reixa practicable o fixa

S'han considerat els materials següents per a tapes i reixes

- Fosa gris
- Fosa dúctil



- Acer

BASTIMENT I TAPA O BASTIMENT I REIXA:

La peça ha de tenir la forma i els gruixos adequats per a suportar les càrregues del trànsit. Els dispositius de cobriment i tancament utilitzats en zones de circulació de vianants i/o de vehicles, s'han de classificar segons la norma UNE-EN 124, en alguna de les classes següents:

- Classe A 15: Zones susceptibles de ser utilitzades només per vianants i ciclistes.
- Classe B 125: Voreres, zones de vianants i superfícies semblants, àrees d'estacionament i aparcaments de varis pisos per a cotxes.
- Classe C 250: Vorals i cunetes de carrers, que mesurada a partir de la vorada de la vorera s'extèn en un màxim de 0,5 m sobre la calçada i 0,2 m sobre la vorera
- Classe D 400: Calçades de carreteres (inclòs carrers de vianants), vorals estabilitzats i zones d'aparcament per a tot tipus de vehicles.
- Classe E 600: Zones per les que circulen vehicles de gran tonelatje (paviments d'aeroports, molls, etc.).
- Classe F 900: Zones sotmeses a càrregues particularment elevades (paviments d'aeroports)

Tots els elements que formen el dispositiu han d'estar protegits contra la corrosió.

El dispositiu ha d'estar lliure de defectes que puguin perjudicar el seu bon estat per tal de ser utilitzat.

Les tapes o reixes metàl·liques, han de tenir la superfície superior antilliscant.

Quan estiguin combinat un metall amb el formigó, o qualsevol altre material, ambdós han de tenir una adherència satisfactoria.

Els dispositius han de ser compatibles amb els seus assentaments. El conjunt no ha de produir soroll al trepitjar-lo.

Les tapes o reixes han d'estar assegurades en la seva posició contra el desplaçament degut al trànsit amb una fondària d'encastament suficient o amb un dispositiu de tancament.

La tapa o reixa ha de quedar assegurada dins del bastiment per algun dels següents procediments:

- Amb un dispositiu de tanca
- Amb suficient massa superficial
- Amb una característica específica en el diseny

El disseny d'aquests procediments ha de permetre que la tapa o reixa es pugui obrir amb una eina d'us normal.

El disseny del conjunt ha de garantir la posició correcta de la tapa o reixa en relació amb el bastiment.

S'han de preveure dispositius que permetin garantir un desbloquejament de la tapa o reixa i la seva obertura.

La tapa o reixa ha de recolzar-se en el bastiment en tot el seu perímetre. La pressió del recolzament corresponent a la càrrega d'assaig no ha de superar els 7,5 N/mm². El recolzament ha de contribuir a l'estabilitat de la reixa o tapa en condicions d'us.

L'alçària del bastiment dels dispositius de tancament de les classes D 400, E 600 i F 900, ha de ser com a mínim de 100 mm.

La superfície superior de les reixes, tapes i bastiment ha de ser plana, només les reixes de la classe D 400 poden tenir una superfície cóncava.

La franquícia total entre els diferents elements dels dispositius de cobriment i tancament, han de complir les especificacions següents:

- Un o dos elements: - Pas lliure ≤ 400 mm: ≤ 7 mm - Pas lliure > 400 mm: ≤ 9 mm
- Tres o més elements: - Franquícia del conjunt: ≤ 15 mm - Franquícia de cada element individual: ≤ 5 mm

Fondària d'encastament (classes D 400 a F 900): ≥ 50 mm

Toleràncies:

- Planor: $\pm 1\%$ del pas lliure; ≤ 6 mm
- Dimensions: ± 1 mm
- Guernament: ± 2 mm

Si el dispositiu de tancament te forats de ventilació, aquests han de complir les condicions següents:

Superfície de ventilació:

- Pas lliure ≤ 600 mm: $\geq 5\%$ de la superfície d'un cercle, amb un diàmetre igual a la pas lliure
- Pas lliure > 600 mm: ≥ 140 cm²

Dimensions dels forats de ventilació:

- Ranures: - Llargària: ≤ 170 mm - Amplària: - Classes A 15 a B 125: 18-25 mm
- Classes C 250 a F 900: 18-32 mm
- Forats: - Diàmetre: - Classes A 15 a B 125: 18-38 mm - Classes C 250 a F 900: 30-38 mm

BASTIMENT AMB REIXA O TAPA PRACTICABLE:

El conjunt ha d'obrir i tancar correctament.

Un cop tancada, la tapa o reixa ha de quedar enrasada amb el bastiment.

L'angle respecte a la horitzontal, de la reixa oberta, ha de ser com a mínim de 100°.

REIXA:



Les dimensions dels intervals entre brèndoles han d'estar determinades en funció de la capacitat de desgüàs de la reixa i han d'estar uniformement repartits en l'obertura lliure. La superfície d'absorció no ha de ser menor que el 30% de l'obertura lliure.

L'amplària i llargària màxims dels espais entre brèndoles, ha de complir l'especificat a l'apartat 7.9.1 i 7.9.2 de l'UNE-EN 124.

ELEMENTS AMB RECOBRIMENT DE PINTURA BITUMINOSA:

El recobriment de pintura bituminosa, ha de formar una capa contínua que ha de cobrir a l'element completament.

Ha de tenir un color, una lluentor i una textura uniformes.

La pintura ha d'estar ben adherida al suport, no ha de tenir bullofes, escrostonament, ni altres defectes superficials.

ELEMENTS DE FOSA:

La fosa ha de ser gris, de grafit laminar (fosa gris normal, conforme a la norma UNE-EN 1561) o de grafit esferoïdal (fosa nodular o dúctil, conforme a la norma UNE-EN 1563).

Les peces han de ser netes, lliures de sorra solta, d'òxid o de qualsevol altre tipus de residu.

No ha de tenir defectes superficials (esquerdes, rebaves, bufaments, inclusions de sorra, gotes fredes, etc.).

2.- CONDICIONS DE SUBMINISTRAMENT I EMMAGATZEMATGE

BASTIMENT I TAPA O REIXA:

Subministrament: Embalats en caixes. Cada caixa ha de portar escrit el nombre de peces que conté i les seves dimensions.

Emmagatzematge: En posició horitzontal sobre superfícies planes i rígides per tal d'evitar deformacions o danys que alterin les seves característiques.

3.- UNITAT I CRITERI D'AMIDAMENT

Unitat d'amidament: la indicada a la descripció de l'element

Criteri d'amidament: quantitat necessària subministrada a l'obra

4.- NORMATIVA DE COMPLIMENT OBLIGATORI

BASTIMENT I TAPA O BASTIMENT I REIXA:

UNE-EN 124:1995 Dispositivos de cubrimiento y de cierre para zonas de circulación utilizadas por peatones y vehículos. Principios de construcción, ensayos de tipo, marcado, control de calidad.

5.- CONDICIONS DE CONTROL DE RECEPCIÓ

CONDICIONS DE MARCATGE I CONTROL DE LA DOCUMENTACIÓ:

La tapa o reixa i el bastiment han de tenir marcades de forma indeleble les indicacions següents:

- El codi de la norma UNE EN 124
- La classe segons la norma UNE EN 124
- El nom o sigles de fabricant i el lloc de fabricació
- Referència, marca o certificació si en té

OPERACIONS DE CONTROL EN BASTIMENTS, TAPES I REIXES DE FOSA:

Les tasques de control a realitzar són les següents:

- Recepció del certificat de qualitat del fabricant, d'acord a les condicions del plec.

CRITERIS DE PRESA DE MOSTRES:

Les operacions de control s'han de realitzar segons les indicacions de la DF.

INTERPRETACIÓ DE RESULTATS I ACTUACIONS EN CAS D'INCOMPLIMENT:

No s'acceptarà l'ús de materials que no arribin acompanyats del corresponent certificat de qualitat del fabricant.

En cas de disconformitat d'un control geomètric o de pes, es rebutjarà la peça assajada i s'incrementarà el control, en primer lloc, fins al 20% de les peces, i en cas de seguir observant deficiències, fins al 100% del subministrament.

BD MATERIALS PER A EVACUACIÓ, CANALITZACIÓ I VENTILACIÓ ESTÀTICA

BD5 MATERIALS PER A DRENATGES

BD50- TUB DE PVC PER A DRENATGES

0.- ELEMENTS QUE CONTEMPLA EL PLEC

BD50-0LK7.



1.- DEFINICIÓ I CONDICIONS DELS ELEMENTS

Tub ranurat de PVC no plastificat, injectat, per a la recollida i el desguàs d'aigües subterrànies.

S'han considerat els tipus següents:

- Tub de volta
- Tub circular

CARACTERÍSTIQUES GENERALS:

Tant el tub com les peces especials han de tenir els seus extrems acabats en un tall perpendicular a l'eix i les embocadures necessàries per a la seva unió per encolat o junta elàstica.

No ha de tenir rebaves, esquerdes, grans o d'altres defectes superficials.

Ha de tenir un color uniforme a tota la superfície.

La superfície interior ha de ser llisa i regular.

Pes específic (UNE 53-020) (P): $13,5 \text{ kN/m}^3 < P < 14,6 \text{ kN/m}^3$

Temperatura de reblaniment Vicat (UNE 53-118): $\geq 79^\circ\text{C}$

Resistència al xoc tèrmic (UNE 53114-2): Ha de complir

Coeficient de dilatació lineal a 0°C (UNE 53126): $\leq 8 \cdot 10^{-5} \geq P \geq 6 \cdot 10^{-5} (1/^\circ\text{C})$

Resistència a tracció simple (UNE EN 1452-2): $\geq 500 \text{ kg/cm}^2$

Allargament fins al trencament (UNE EN 1452-2): $\geq 80\%$

Absorció d'aigua (UNE EN 1452-2): $\leq 4 \text{ mg/cm}^2$

Opacitat (UNE EN ISO 13468-1): $0,2\%$

Superfície drenant: $\geq 90 \text{ cm}^2/\text{m}$; $\geq 3\%$ Superfície lateral

Toleràncies:

- Diàmetre exterior: $+ 2 \text{ mm}$, $- 0 \text{ mm}$
- Gruix a qualsevol punt: $+ 0,3 \text{ mm}$, $- 0 \text{ mm}$

TUB CIRCULAR:

Els tubs han de ser ranurats i rígids, formats enrotllant una banda nervada amb les vores conformades, i amb unió de la banda per soldadura química.

La cara interior del tub ha de ser llisa, mentre que l'exterior del tub ha de ser nervada.

Els nervis han de tenir forma de "T".

El tub ha de resistir sense deformacions les càrregues interiors i exteriors que rebrà quan estigui en servei.

Qualitat (UNE 53331 / ASTM D 1784): "D"

TUB DE VOLTA:

Els tubs han de ser ranurats de PVC no plastificat, injectat, per a la recollida i el desguàs d'aigües subterrànies.

El tub ha de disposar, en la part inferior, d'una zona sense ranures per a la recollida i conducció de l'aigua, de forma trapezoidal.

Característiques del tub:

Diàmetre (mm)	Gruix (mm)	Superfície filtrant (cm ² /m)	Capacitat de filtració (l s/m)
90	$\geq 0,8$	≥ 65	$\geq 1,5$
110	$\geq 1,0$	≥ 75	$\geq 2,8$
160	$\geq 1,2$	≥ 100	$\geq 5,2$

2.- CONDICIONS DE SUBMINISTRAMENT I EMMAGATZEMATGE

Emmagatzematge: Assentats horitzontalment sobre superfícies planes i a la vora de la rasa per tal d'evitar manipulacions.

3.- UNITAT I CRITERI D'AMIDAMENT

Unitat d'amidament: la indicada a la descripció de l'element

Criteri d'amidament: quantitat necessària subministrada a l'obra

4.- NORMATIVA DE COMPLIMENT OBLIGATORI

No hi ha normativa de compliment obligatori.

5.- CONDICIONS DE CONTROL DE RECEPCIÓ

CONDICIONS DE MARCATGE I CONTROL DE LA DOCUMENTACIÓ:

A cada tub i peça especial o a l'albarà de lliurament han de constar-hi les dades següents:

- Nom del fabricant o marca comercial
- Diàmetre nominal i gruix
- Sigles PVC
- Data de fabricació
- Marca d'identificació dels controls a què ha estat sotmès el lot

OPERACIONS DE CONTROL:

Els punts de control més destacables són els següents:

- En cada subministrament: - Inspecció visual de l'aspecte general dels tubs i peces per a junts.
- Comprovació de les dades de subministrament exigides (albarà o etiqueta).

Recepció del certificat de qualitat del fabricant, d'acord a les condicions del plec.



Comprovació de l'estanquitat del tub. - Comprovació dimensional sobre un 10% de les peces rebudes (tubs i unions). Per a cada peça es realitzaran: - 5 determinacions del diàmetre interior. - 5 determinacions de la longitud. - Desviació màxima respecte la generatriu. - 5 determinacions del gruix.

- Per a cada subministrador diferent de tubs, es realitzaran els següents assaigs: - Resistència a la tracció simple i allargament fins a trencament (UNE EN 1452-2) - Temperatura de reblaniment Vicat (UNE EN ISO 306) - Resistència a l'aixafament (ASTM C.497), per a cada diàmetre diferent.

En cas que el material disposi de la Marca AENOR, o una altra legalment reconeguda a un país de l'UE, s'ha de poder prescindir dels assaigs de control de recepció. La DF ha de sol·licitar, en aquest cas, els resultats dels assaigs corresponents al subministrament rebut, segons control de producció establert a la marca de qualitat del producte.

CRITERIS DE PRESA DE MOSTRES:

S'han de seguir les instruccions de la DF i els criteris de les normes de procediment indicades en cada assaig.

INTERPRETACIÓ DE RESULTATS I ACTUACIONS EN CAS D'INCOMPLIMENT:

No s'acceptaran materials que no arribin a l'obra correctament referenciats i acompanyats del corresponent certificat de qualitat del fabricant.

Les peces que hagin sofert danys durant el transport o que presentin defectes, seran rebutjades a l'instant.

Es rebutjaran les peces que no superin les condicions de la inspecció visual o les comprovacions geomètriques. En aquest darrer cas, s'incrementarà el control, en primer lloc, fins el 20% de les peces rebudes, i si es continuen observant irregularitats, fins el 100% del subministrament.

En cas d'incompliment en els assaigs de resistència i d'estanquitat, es repetirà el control sobre dues peces més del mateix lot, acceptant-se el conjunt quan els nous resultats siguin conformes a les especificacions. Si també falla una d'aquestes proves, es rebutjarà el lot assajat.

BD MATERIALS PER A EVACUACIÓ, CANALITZACIÓ I VENTILACIÓ ESTÀTICA

BDG MATERIALS PER A CANALITZACIONS

BDG0- BANDA CONTINUA DE SENYALITZACIÓ

0.- ELEMENTS QUE CONTEMPLA EL PLEC

BDG0-1C2A.

1.- DEFINICIÓ I CONDICIONS DELS ELEMENTS

Materials auxiliars per a canalitzacions de servei, com ara el fil guia, els connectors, els separadors, els obturadors, la banda o malla de senyalització o les plaques de protecció.

CARACTERÍSTIQUES GENERALS:

El material, la seva qualitat i les característiques físiques, mecàniques i dimensionals, han de ser compatibles amb les del tub, i no han de fer disminuir les d'aquest en cap de les seves aplicacions.

2.- CONDICIONS DE SUBMINISTRAMENT I EMMAGATZEMATGE

Subministrament: A l'albarà de lliurament han de constar les característiques d'identificació següents:

Material

Tipus

Emmagatzematge: En llocs protegits contra els impactes, la pluja, les humitats i dels raigs del sol.

3.- UNITAT I CRITERI D'AMIDAMENT

Unitat composta pel conjunt de peces necessàries per a muntar 1 m de tub.

4.- NORMATIVA DE COMPLIMENT OBLIGATORI

UNE 133100-1:2002 Infraestructuras para redes de telecomunicaciones. Parte 1: Canalizaciones subterráneas.

Real Decreto 223/2008, de 15 de febrero, por el que se aprueban el Reglamento sobre condiciones técnicas y garantías de seguridad en líneas eléctricas de alta tensión y sus instrucciones técnicas complementarias ITC-LAT 01 a 09.



BD MATERIALS PER A EVACUACIÓ, CANALITZACIÓ I VENTILACIÓ ESTÀTICA

BDG MATERIALS PER A CANALITZACIONS

BDG2- FIL GUIA PER A CONDUCTES DE CANALITZACIONS DE SERVEIS

0.- ELEMENTS QUE CONTEMPLA EL PLEC

BDG2-34UA.

1.- DEFINICIÓ I CONDICIONS DELS ELEMENTS

Materials auxiliars per a canalitzacions de servei, com ara el fil guia, els connectors, els separadors, els obturadors, la banda o malla de senyalització o les plaques de protecció.

CARACTERÍSTIQUES GENERALS:

El material, la seva qualitat i les característiques físiques, mecàniques i dimensionals, han de ser compatibles amb les del tub, i no han de fer disminuir les d'aquest en cap de les seves aplicacions.

2.- CONDICIONS DE SUBMINISTRAMENT I EMMAGATZEMATGE

Subministrament: A l'albarà de lliurament han de constar les característiques d'identificació següents:

Material

Tipus

Emmagatzematge: En llocs protegits contra els impactes, la pluja, les humitats i dels raigs del sol.

3.- UNITAT I CRITERI D'AMIDAMENT

Unitat composta pel conjunt de peces necessàries per a muntar 1 m de tub.

4.- NORMATIVA DE COMPLIMENT OBLIGATORI

UNE 133100-1:2002 Infraestructuras para redes de telecomunicaciones. Parte 1: Canalizaciones subterráneas.

Real Decreto 223/2008, de 15 de febrero, por el que se aprueban el Reglamento sobre condiciones técnicas y garantías de seguridad en líneas eléctricas de alta tensión y sus instrucciones técnicas complementarias ITC-LAT 01 a 09.

BD MATERIALS PER A EVACUACIÓ, CANALITZACIÓ I VENTILACIÓ ESTÀTICA

BDG MATERIALS PER A CANALITZACIONS

BDG3- PART PROPORCIONAL DE SEPARADORS, CONECTORS I OBTURADORS DE CANALITZACIONS DE SERVEIS

0.- ELEMENTS QUE CONTEMPLA EL PLEC

BDG3-34IM,BDG3-34IH.

1.- DEFINICIÓ I CONDICIONS DELS ELEMENTS

Materials auxiliars per a canalitzacions de servei, com ara el fil guia, els connectors, els separadors, els obturadors, la banda o malla de senyalització o les plaques de protecció.

CARACTERÍSTIQUES GENERALS:

El material, la seva qualitat i les característiques físiques, mecàniques i dimensionals, han de ser compatibles amb les del tub, i no han de fer disminuir les d'aquest en cap de les seves aplicacions.

2.- CONDICIONS DE SUBMINISTRAMENT I EMMAGATZEMATGE



Subministrament: A l'albarà de lliurament han de constar les característiques d'identificació següents:

Material

Tipus

Emmagatzematge: En llocs protegits contra els impactes, la pluja, les humitats i dels raigs del sol.

3.- UNITAT I CRITERI D'AMIDAMENT

Unitat composta pel conjunt de peces necessàries per a muntar 1 m de tub.

4.- NORMATIVA DE COMPLIMENT OBLIGATORI

UNE 133100-1:2002 Infraestructuras para redes de telecomunicaciones. Parte 1: Canalizaciones subterráneas.

Real Decreto 223/2008, de 15 de febrero, por el que se aprueban el Reglamento sobre condiciones técnicas y garantías de seguridad en líneas eléctricas de alta tensión y sus instrucciones técnicas complementarias ITC-LAT 01 a 09.

BD MATERIALS PER A EVACUACIÓ, CANALITZACIÓ I VENTILACIÓ ESTÀTICA

BDK5- BASTIMENT I TAPA DE FOSA DÚCTIL PER A REGISTRE

0.- ELEMENTS QUE CONTEMPLA EL PLEC

BDK5-1KH1,BDK5-UB8N.

1.- DEFINICIÓ I CONDICIONS DELS ELEMENTS

Dispositius de cobriment i tancament per a pous, pericons, embornals o interceptors i materials complementaris per a pous de registre.

S'han considerat els elements següents:

- Bastiment i tapa per a pous i pericons de registre de canalitzacions

S'han considerat els materials següents per a tapes i reixes

- Fosa gris

- Fosa dúctil

- Acer

BASTIMENT I TAPA O BASTIMENT I REIXA:

La peça ha de tenir la forma i els gruixos adequats per a suportar les càrregues del trànsit. Els dispositius de cobriment i tancament utilitzats en zones de circulació de vianants i/o de vehicles, s'han de classificar segons la norma UNE-EN 124, en alguna de les classes següents:

- Classe A 15: Zones susceptibles de ser utilitzades només per vianants i ciclistes.

- Classe B 125: Voreres, zones de vianants i superfícies semblants, àrees d'estacionament i aparcaments de varis pisos per a cotxes.

- Classe C 250: Vorals i cunetes de carrers, que mesurada a partir de la vorada de la vorera s'extèn en un màxim de 0,5 m sobre la calçada i 0,2 m sobre la vorera

- Classe D 400: Calçades de carreteres (inclòs carrers de vianants), vorals estabilitzats i zones d'aparcament per a tot tipus de vehicles.

- Classe E 600: Zones per les que circulen vehicles de gran tonelatje (paviments d'aeroports, molls, etc.).

- Classe F 900: Zones sotmeses a càrregues particularment elevades (paviments d'aeroports)

Tots els elements que formen el dispositiu han d'estar protegits contra la corrosió.

El dispositiu ha d'estar lliure de defectes que puguin perjudicar el seu bon estat per tal de ser utilitzat.

Les tapes o reixes metàl·liques, han de tenir la superfície superior antilliscant.

Quan estiguin combinat un metall amb el formigó, o qualsevol altre material, ambdós han de tenir una adherència satisfactoria.

Els dispositius han de ser compatibles amb els seus assentaments. El conjunt no ha de produir soroll al trepitjar-lo.

Les tapes o reixes han d'estar assegurades en la seva posició contra el desplaçament degut al trànsit amb una fondària d'encastament suficient o amb un dispositiu de tancament.

La tapa o reixa ha de quedar assegurada dins del bastiment per algun dels següents procediments:

- Amb un dispositiu de tanca

- Amb suficient massa superficial

- Amb una característica específica en el disseny



El disseny d'aquests procediments ha de permetre que la tapa o reixa es pugui obrir amb una eina d'us normal.

El disseny del conjunt ha de garantir la posició correcta de la tapa o reixa en relació amb el bastiment.

S'han de preveure dispositius que permetin garantir un desbloquejament de la tapa o reixa i la seva obertura.

La tapa o reixa ha de recolzar-se en el bastiment en tot el seu perímetre. La pressió del recolzament corresponent a la càrrega d'assaig no ha de superar els 7,5 N/mm². El recolzament ha de contribuir a l'estabilitat de la reixa o tapa en condicions d'us.

L'alçària del bastiment dels dispositius de tancament de les classes D 400, E 600 i F 900, ha de ser com a mínim de 100 mm.

La superfície superior de les reixes, tapes i bastiment ha de ser plana, només les reixes de la classe D 400 poden tenir una superfície còncaua.

El pas lliure dels dispositius de tancament utilitzats com a pas d'home, s'han d'ajustar a les normes de seguretat en funció del lloc a on s'instal·lin. En general han de tenir un diàmetre mínim de 600 mm.

La franquícia total entre els diferents elements dels dispositius de cobriment i tancament, han de complir les especificacions següents:

- Un o dos elements: - Pas lliure ≤ 400 mm: ≤ 7 mm - Pas lliure > 400 mm: ≤ 9 mm
- Tres o més elements: - Franquícia del conjunt: ≤ 15 mm - Franquícia de cada element individual: ≤ 5 mm

Fondària d'encastament (classes D 400 a F 900): ≥ 50 mm

Toleràncies:

- Planor: $\pm 1\%$ del pas lliure; ≤ 6 mm
- Dimensions: ± 1 mm
- Guexament: ± 2 mm

Si el dispositiu de tancament te forats de ventilació, aquests han de complir les condicions següents:

Superfície de ventilació:

- Pas lliure ≤ 600 mm: $\geq 5\%$ de la superfície d'un cercle, amb un diàmetre igual a la pas lliure
- Pas lliure > 600 mm: ≥ 140 cm²

Dimensions dels forats de ventilació:

- Ranures: - Llargària: ≤ 170 mm - Amplària: - Classes A 15 a B 125: 18-25 mm
- Classes C 250 a F 900: 18-32 mm
- Forats: - Diàmetre: - Classes A 15 a B 125: 18-38 mm - Classes C 250 a F 900: 30-38 mm

BASTIMENT AMB REIXA O TAPA PRACTICABLE:

El conjunt ha d'obrir i tancar correctament.

Un cop tancada, la tapa o reixa ha de quedar enrasada amb el bastiment.

L'angle respecte a la horitzontal, de la reixa oberta, ha de ser com a mínim de 100°.

ELEMENTS AMB RECOBRIMENT DE PINTURA BITUMINOSA:

El recobriment de pintura bituminosa, ha de formar una capa contínua que ha de cobrir a l'element completament.

Ha de tenir un color, una lluentor i una textura uniformes.

La pintura ha d'estar ben adherida al suport, no ha de tenir bullofes, escrostonament, ni altres defectes superficials.

DISPOSITIUS DE FORMIGÓ ARMAT:

En els dispositius de tancament de les classes A 15 a D 400 de formigó armat, les arestes i superfícies de contacte entre el bastiment i la tapa, han d'estar protegides amb una xapa de fosa o d'acer galvanitzat en calent.

- A 15: ≥ 2 mm
- B 125: ≥ 3 mm
- C 250: ≥ 5 mm
- D 400: ≥ 6 mm
- E 600 i F 900: A determinar en funció de cada disseny

Gruix mínim de fosa o d'acer:

Resistència característica a la compressió del formigó després de 28 dies:

- Classe B 15 a F 900: ≥ 40 N/mm²
- Classe A 15: ≥ 25 N/mm²

Gruix del recobriment de formigó de l'armadura d'acer: ≥ 20 mm

ELEMENTS DE FOSA:

La fosa ha de ser gris, de grafit laminar (fosa gris normal, conforme a la norma UNE-EN 1561) o de grafit esferoidal (fosa nodular o dúctil, conforme a la norma UNE-EN 1563).

Les peces han de ser netes, lliures de sorra solta, d'òxid o de qualsevol altre tipus de residu.

No ha de tenir defectes superficials (esquerdes, rebaves, bufaments, inclusions de sorra, gotes fredes, etc.).

2.- CONDICIONS DE SUBMINISTRAMENT I EMMAGATZEMATGE



BASTIMENT I TAPA O REIXA:

Subministrament: Embalats en caixes. Cada caixa ha de portar escrit el nombre de peces que conté i les seves dimensions.

Emmagatzematge: En posició horitzontal sobre superfícies planes i rígides per tal d'evitar deformacions o danys que alterin les seves característiques.

3.- UNITAT I CRITERI D'AMIDAMENT

Unitat d'amidament: la indicada a la descripció de l'element

Criteri d'amidament: quantitat necessària subministrada a l'obra

4.- NORMATIVA DE COMPLIMENT OBLIGATORI

BASTIMENT I TAPA O BASTIMENT I REIXA:

UNE-EN 124:1995 Dispositivos de cubrimiento y de cierre para zonas de circulación utilizadas por peatones y vehículos. Principios de construcción, ensayos de tipo, marcado, control de calidad.

5.- CONDICIONS DE CONTROL DE RECEPCIÓ

CONDICIONS DE MARCATGE I CONTROL DE LA DOCUMENTACIÓ:

La tapa o reixa i el bastiment han de tenir marcades de forma indeleble les indicacions següents:

- El codi de la norma UNE EN 124
- La classe segons la norma UNE EN 124
- El nom o sigles de fabricant i el lloc de fabricació
- Referència, marca o certificació si en tèn

OPERACIONS DE CONTROL EN BASTIMENTS, TAPES I REIXES DE FOSA:

Les tasques de control a realitzar són les següents:

- Recepció del certificat de qualitat del fabricant, d'acord a les condicions del plec.

CRITERIS DE PRESA DE MOSTRES:

Les operacions de control s'han de realitzar segons les indicacions de la DF.

INTERPRETACIÓ DE RESULTATS I ACTUACIONS EN CAS D'INCOMPLIMENT:

No s'acceptarà l'ús de materials que no arribin acompanyats del corresponent certificat de qualitat del fabricant.

En cas de disconformitat d'un control geomètric o de pes, es rebutjarà la peça assajada i s'incrementarà el control, en primer lloc, fins al 20% de les peces, i en cas de seguir observant deficiències, fins al 100% del subministrament.

BE MATERIALS PER A INSTAL·LACIONS DE CLIMATITZACIÓ, CALEFACCIÓ I VENTILACIÓ MECÀNICA

BEU MATERIALS AUXILIARS PER A INSTAL·LACIONS DE CLIMATITZACIÓ, CALEFACCIÓ I VENTILACIÓ MECÀNICA

BEU9- MANÒMETRE (D)

0.- ELEMENTS QUE CONTEMPLA EL PLEC

BEU9-H5AY.

1.- DEFINICIÓ I CONDICIONS DELS ELEMENTS

Manòmetres d'esfera per a roscar.

CARACTERÍSTIQUES GENERALS:

Ha d'estar constituït per un mecanisme sensible a la pressió, protegit de l'exterior, amb una esfera graduada i una agulla de lectura.

Ha de ser estanc a la pressió de prova de la instal·lació.

Ha d'estar protegit passivament contra la corrosió.

Material: Acer

Temperatura de servei (T): $- 20^{\circ}\text{C} \leq T \leq 60^{\circ}\text{C}$

Tolerància de precisió: $\pm 0,1 \%$

2.- CONDICIONS DE SUBMINISTRAMENT I EMMAGATZEMATGE

Subministrament: Empaquetat i amb la rosca protegida.

Emmagatzematge: En llocs protegits contra els impactes.

3.- UNITAT I CRITERI D'AMIDAMENT

Unitat d'amidament: la indicada a la descripció de l'element

Criteri d'amidament: quantitat necessària subministrada a l'obra

4.- NORMATIVA DE COMPLIMENT OBLIGATORI



Orden de 18 de noviembre de 1974 por la que se aprueba el Reglamento de Redes y Acometidas de Combustibles Gaseosos.

5.- CONDICIONS DE CONTROL DE RECEPCIÓ

CONDICIONS DE MARCATGE I CONTROL DE LA DOCUMENTACIÓ:

El manòmetre ha de portar de forma indeleble i ben visible les dades següents:

- Nom del fabricant o marca comercial
- Pressió de servei

Ha de dur les instruccions d'instal·lació i muntatge corresponents.

OPERACIONS DE CONTROL:

Les tasques de control a realitzar són les següents:

- Sol·licitar al fabricant els certificats de les característiques tècniques dels materials.
- Control de la documentació tècnica subministrada.
- Control de les operacions de transport des de fàbrica fins a obra, supervisió de les tasques de càrrega i descàrrega, i emmagatzematge dels elements.
- Control d'identificació dels materials i verificació del seu dimensionat segons projecte.
- Control de les característiques dels elements en quan a qualitat de construcció, sensibilitat, resposta i consum d'energia, en el seu cas, segons especificacions tècniques i referències.
- Informe de recepció, incloent els resultats dels controls efectuats.

CRITERIS DE PRESA DE MOSTRES:

S'ha de realitzar el control dels materials i equips que es rebin a l'obra.

INTERPRETACIÓ DE RESULTATS I ACTUACIONS EN CAS D'INCOMPLIMENT:

Un cop realitzat el control dels materials, totes les anomalies, incompliment de les especificacions, desviacions del projecte i variacions del què s'ha contractat amb l'empresa instal·ladora, s'ha de comunicar a DF, que haurà de decidir la substitució total o parcial del material rebut.

BF TUBS I ACCESSORIS PER A GASOS I FLUIDS

BFB TUBS I ACCESSORIS DE POLIETILÈ

BFB6- TUB DE POLIETILÈ DE DENSITAT BAIXA

0.- ELEMENTS QUE CONTEMPLA EL PLEC

BFB6-09B5.

1.- DEFINICIÓ I CONDICIONS DELS ELEMENTS

Tubs extruïts de polietilè de baixa densitat per a transport i distribució d'aigua a pressió a temperatures fins a 40°C.

CARACTERÍSTIQUES GENERALS:

En el cas de que el material s'utilitzi en obra pública, l'acord de Govern de la Generalitat de Catalunya de 9 de juny de 1998, exigeix que els materials siguin de qualitat certificada o puguin acreditar un nivell de qualitat equivalent, segons les normes aplicables als estats membres de la Unió Europea o de l'Associació Europea de Lliure Canvi.

També en aquest cas, es procurarà que els esmentats materials disposin de l'etiqueta ecològica europea, regulada en el Reglament (CE) n° 66/2010 o bé altres distintius de la Comunitat Europea.

El tub ha de tenir la superfície llisa, sense ondulacions. No ha de tenir bombolles, esquerdes ni d'altres defectes.

Els extrems han d'estar nets i tallats perpendicularment a l'eix.

Els tubs han d'anar marcats regularment al llarg de la seva longitud (amb una separació entre marques =< 1 m), de manera permanent i llegible, de tal manera que el marcat no provoqui punts d'iniciació de fissures, o altres tipus de falles i que el emmagatzematge, exposició a la intempèrie, manipulació, instal·lació i ús normals no n'afectin a la llegibilitat.

La informació mínima requerida ha de ser la següent:

- Referència a la norma EN 12201
- Identificació del fabricant
- Dimensions (diàmetre nominal x gruix nominal), expressats en mm
- Sèrie SDR a la que pertany
- Material i designació normalitzada



RENOVACIÓ DE VORERES I ARBRAT DELS CARRERS SANT LLORENÇ D'HORTONS,
CASTELLVÍ DE ROSANES I AVDA. CAMÍ FONDO DE MARTORELL

- Pressió nominal en bar
- Període de producció (data o codi)

Les bobines han d'anar marcades seqüencialment, amb la llargària en metres, que indicarà la llargària romanent sobre la bobina

El tub ha de ser de color blau o negre amb bandes blaves, com a indicació de la seva aptitud per a ús alimentari.

Índex de fluïdesa:

- PE 40 (EN ISO 1133 a 190°C i càrrega de 2,16 kg durant 10 min): 0,2 g/10 min a 1,4 g/10 min
- PE 100 (EN ISO 1133 a 190°C i càrrega de 5 kg durant 10 min): 0,2 g/10 min a 1,4 g/10 min

Pressió de la prova hidràulica a 20°C:

Designació tub	Pressió de prova a 20°C (bar)
PE 40	7,0 MPa
PE 100	12,4 MPa

Gruix de la paret i les seves tolerències:

SÈRIE									
	SDR 7,4		SDR 11		SDR 17		SDR 26		
Pressió nominal, PN (bar)									
PE 40	PN 10		PN 6		-		PN 4		
PE 100	-		PN 16		PN 10		PN 6		
Gruix de paret, e (mm)									
DN (mm)	mín.	màx.	mín.	màx.	mín.	màx.	mín.	màx.	
16	2,3	2,7	-	-	-	-	-	-	
20	3,0	3,4	2,0	2,3	-	-	-	-	
25	3,5	4,0	2,3	2,7	-	-	-	-	
32	4,4	5,0	3,0	3,4	2,0	2,3	-	-	
40	5,5	6,2	3,7	4,2	2,4	2,8	-	-	
50	6,9	7,7	4,6	5,2	3,0	3,4	2,0	2,3	
63	8,6	9,6	5,8	6,5	3,8	4,3	2,5	2,9	
75	10,3	11,5	6,8	7,6	4,5	5,1	2,9	3,3	
90	12,3	13,7	8,2	9,2	5,4	6,1	3,5	4,0	
110	15,1	16,8	10,0	11,1	6,6	7,4	4,2	4,8	
125	17,1	19,0	11,4	12,7	7,4	8,3	4,8	5,4	
140	19,2	21,3	12,7	14,1	8,3	9,3	5,4	6,1	
160	21,9	24,2	14,6	16,2	9,5	10,6	6,2	7,0	
180	24,6	27,2	16,4	18,2	10,7	11,9	6,9	7,7	
200	27,4	30,3	18,2	20,2	11,9	13,2	7,7	8,6	
225	30,8	34,0	20,5	22,7	13,4	14,9	8,6	9,6	
250	34,2	37,8	22,7	25,1	14,8	16,4	9,6	10,7	
280	38,3	42,3	25,4	28,1	16,6	18,4	10,7	11,9	
315	43,1	47,6	28,6	31,6	18,7	20,7	12,1	13,5	
355	48,5	53,5	32,2	35,6	21,1	23,4	13,6	15,1	
400	54,7	60,3	36,3	40,1	23,7	26,2	15,3	17,0	
450	61,5	67,8	40,9	45,1	26,7	29,5	17,2	19,1	
500	-	-	45,4	50,1	29,7	32,8	19,1	21,2	
560	-	-	50,8	56,0	33,2	36,7	21,4	23,7	
630	-	-	57,2	63,1	37,4	41,3	24,1	26,7	
710	-	-	-	-	42,2	46,5	27,2	30,1	
800	-	-	-	-	47,4	52,3	30,6	33,8	
900	-	-	-	-	53,3	58,8	34,4	38,3	



| 1000 | - | - | - | - | 59,3 | 65,4 | 38,2 | 42,2 |

Diàmetre exterior mig i ovalització absoluta:

DN (mm)	Diàmetre exterior mig		Ovalització màxima
	mín.	màx.	
16	16,0	16,3	1,2
20	20,0	20,3	1,2
25	25,0	25,3	1,2
32	32,0	32,3	1,3
40	40,0	40,4	1,4
50	50,0	50,4	1,4
63	63,0	63,4	1,5
75	75,0	75,5	1,6
90	90,0	90,6	1,8
110	110,0	110,7	2,2
125	125,0	125,8	2,5
140	140,0	140,9	2,8
160	160,0	161,0	3,2
180	180,0	181,1	3,6
200	200,0	201,2	4,0
225	225,0	226,4	4,5
250	250,0	251,5	5,0
280	280,0	281,7	9,8
315	315,0	316,9	11,1
355	355,0	357,2	12,5
400	400,0	402,4	14,0
450	450,0	452,7	15,6
500	500,0	503,0	17,5
560	560,0	563,4	19,6
630	630,0	633,8	22,1
710	710,0	716,4	-
800	800,0	807,2	-
900	900,0	908,1	-
1000	1000,0	1009,0	-

La verificació de les mesures s'ha de fer d'acord amb l'UNE-EN 12201-2.

2.- CONDICIONS DE SUBMINISTRAMENT I EMMAGATZEMATGE

Subministrament: En rotlles o en trams rectes.

El tub subministrat en rotlles ha d'enrotllar-se de tal manera que es previngui la deformació localitzada.

El diàmetre interior mínim de la bobina no ha de ser inferior a 18 vegades el diàmetre nominal.

Emmagatzematge: En llocs protegits contra els impactes.

Els trams rectes s'han d'apilar horitzontalment sobre superfícies planes i l'alçària de la pila ha de ser <= 1,5 m.

Els rotlles s'han de col·locar horitzontalment sobre superfícies planes.

3.- UNITAT I CRITERI D'AMIDAMENT

Unitat d'amidament: la indicada a la descripció de l'element

Criteri d'amidament: quantitat necessària subministrada a l'obra

4.- NORMATIVA DE COMPLIMENT OBLIGATORI

UNE-EN 12201-1:2003 Sistemas de canalización en materiales plásticos para conducción de agua. Polietileno (PE). Parte 1: Generalidades

UNE-EN 12201-1:2004 ERRATUM Sistemas de canalización en materiales plásticos para conducción de agua. Polietileno (PE). Parte 1: Generalidades.

UNE-EN 12201-2:2003 Sistemas de canalización en materiales plásticos para conducción de agua. Polietileno (PE). Parte 2: Tubos.

UNE-EN 12201-2:2003/1M:2005 Sistemas de canalización en materiales plásticos para conducción de agua. Polietileno (PE). Parte 2: Tubos.

UNE-EN 12201-2:2004 ERRATUM Sistemas de canalización en materiales plásticos para conducción



de agua. Polietileno (PE). Parte 2: Tubos.

* UNE-EN 1555-2:2003 Sistemas de canalización en materiales plásticos para el suministro de combustibles gaseosos. Polietileno (PE). Parte 2: Tubos.

5.- CONDICIONS DE CONTROL DE RECEPCIÓ

CONDICIONS DE MARCATGE I CONTROL DE LA DOCUMENTACIÓ:

Cada tub ha de portar marcades, a distàncies < 1 m, de forma indeleble i ben visible les dades següents:

- Número de la Norma del Sistema: EN 1555
- Nom o marca del fabricant
- Per a tubs $dn \leq 32$ mm - Diàmetre exterior nominal x gruix paret
- Per a tubs $dn > 32$ mm - Diàmetre exterior nominal, dn - SDR
- Grau de tolerància
- Material i designació
- Informació del fabricant que permeti la traçabilitat del producte
- Referència al fluid intern que transporta el tub
- Color de marcat negre, groc o negre amb bandes d'identificació grogues

OPERACIONS DE CONTROL:

Les tasques de control a realitzar són les següents:

- Sol·licitar al fabricant els certificats de les característiques tècniques dels materials.
- Control de la documentació tècnica subministrada.
- Control de recepció dels materials i lloc d'emplaçament.
- Contrastar la documentació amb els materials i amb els requeriments de la instal·lació segons projecte. (Verificar el marcatge a tubs i accessoris).
- Realització d'informe amb els resultats del control efectuat.

CRITERIS DE PRESA DE MOSTRES:

S'ha de comprovar per mostreig a cada recepció.

INTERPRETACIÓ DE RESULTATS I ACTUACIONS EN CAS D'INCOMPLIMENT:

Ha de ser refusat el material que no compleixi amb els requeriments del projecte.

BF TUBS I ACCESSORIS PER A GASOS I FLUIDS

BFW ACCESSORIS GENÈRICS DE TUBS PER A GASOS I FLUIDS

BFWF- ACCESSORI PER A TUB DE POLIETILÈ

0.- ELEMENTS QUE CONTEMPLA EL PLEC

BFWF-09SY.

1.- DEFINICIÓ I CONDICIONS DELS ELEMENTS

Conjunt d'accessoris per a tubs i per a recobriments aïllants de tubs (colzes, derivacions, reduccions, etc.), utilitzats en instal·lacions d'edificació i d'urbanització per a la total execució de la conducció o xarxa a la qual pertanyin.

CARACTERÍSTIQUES GENERALS:

El material, la seva qualitat i les característiques físiques, mecàniques i dimensionals, han de ser compatibles amb les del tub, i no han de fer disminuir les d'aquest en cap de les seves aplicacions.

2.- CONDICIONS DE SUBMINISTRAMENT I EMMAGATZEMATGE

Subministrament: A l'albarà de lliurament han de constar les característiques d'identificació següents:

- Material
- Tipus
- Diàmetres

Emmagatzematge: En llocs protegits contra els impactes, la pluja, les humitats i dels raigs del sol.

3.- UNITAT I CRITERI D'AMIDAMENT

Unitat composta pel conjunt de peces necessàries per a muntar 1 m de tub.

4.- NORMATIVA DE COMPLIMENT OBLIGATORI

La mateixa normativa que s'apliqui als tubs, en funció dels fluids que transportin.



BF TUBS I ACCESSORIS PER A GASOS I FLUIDS

BFY PARTS PROPORCIONALS D'ELEMENTS DE MUNTATGE DE TUBS DE GASOS I FLUIDS

BFYH- PART PROPORCIONAL D'ELEMENTS DE MUNTATGE PER A TUBS DE POLIETILÈ

0.- ELEMENTS QUE CONTEMPLA EL PLEC

BFYH-0A3E,BFYH-0A3A.

1.- DEFINICIÓ I CONDICIONS DELS ELEMENTS

Conjunt d'elements especials per a l'execució de conduccions.

S'han considerat els tipus següents:

- Per a tubs (materials per a la unió entre tubs o entre tubs i accessoris)
- Per aïllaments tèrmics (material per a la unió i subjecció, cintes adhesives, etc.)

CARACTERÍSTIQUES GENERALS:

El material, la qualitat, els diàmetres, etc., han de ser els adequats per al tub, i no han de fer disminuir les característiques pròpies del conjunt de la instal·lació en cap de les seves aplicacions.

2.- CONDICIONS DE SUBMINISTRAMENT I EMMAGATZEMATGE

Subministrament: A l'albarà de lliurament han de constar les característiques d'identificació següents:

- Material
- Tipus
- Diàmetres

Emmagatzematge: En llocs protegits contra els impactes, la pluja, les humitats i dels raigs del sol.

3.- UNITAT I CRITERI D'AMIDAMENT

Unitat composta pel conjunt de peces necessàries per a muntar 1 m de tub.

4.- NORMATIVA DE COMPLIMENT OBLIGATORI

La mateixa normativa que s'apliqui als tubs, en funció dels fluids que transportin.

BG MATERIALS PER A INSTAL·LACIONS ELÈCTRIQUES

BG2 TUBS, CANALS, SAFATES I COLUMNES PER A MECANISMES

BG2Q- TUB FLEXIBLE PER A PROTECCIÓ DE CONDUCTORS ELÈCTRICS DE MATERIAL PLÀSTIC

0.- ELEMENTS QUE CONTEMPLA EL PLEC

BG2Q-1KTD,BG2Q-1KSX.

1.- DEFINICIÓ I CONDICIONS DELS ELEMENTS

Tub flexible no metàl·lic de fins a 250 mm de diàmetre nominal.

Es consideraran els següents tipus de tubs:

- Tubs de PVC corrugats
- Tubs de PVC folrats, de dues capes, semillisa l'exterior i corrugada la interior
- Tubs de material lliure d'halògens
- Tubs de polipropilè
- Tubs de polietilè de dues capes, corrugada l'exterior i llisa la interior

CARACTERÍSTIQUES GENERALS:

Han d'estar dissenyats i construïts de manera que les seves característiques en ús normal siguin segures i sense perill per a l'usuari i el seu entorn.



L'interior dels tubs ha d'estar exempt de rebaves i altres defectes que pugin fer malbé els conductors o ferir a instal·ladors o usuaris.

El diàmetre nominal ha de ser el de l'exterior del tub i s'ha d'expressar en mil·límetres.

El diàmetre interior mínim l'ha de declarar el fabricant.

Les dimensions han de complir la norma EN-60423.

2.- CONDICIONS DE SUBMINISTRAMENT I EMMAGATZEMATGE

Subministrament: En rotlles.

Emmagatzematge: En llocs protegits contra els impactes i contra la pluja.

3.- UNITAT I CRITERI D'AMIDAMENT

Unitat d'amidament: la indicada a la descripció de l'element

Criteri d'amidament: quantitat necessària subministrada a l'obra

4.- NORMATIVA DE COMPLIMENT OBLIGATORI

Real Decreto 842/2002 de 2 de agosto, por el que se aprueba el Reglamento Electrotécnico de Baja Tensión. REBT 2002.

UNE-EN 50086-1:1995 Sistemas de tubos para la conducción de cables. Parte 1: Requisitos generales.

UNE-EN 60423:1996 Tubos de protección de conductores. Diámetros exteriores de los tubos para instalaciones eléctricas y roscas para tubos y accesorios.

5.- CONDICIONS DE CONTROL DE RECEPCIÓ

CONDICIONS DE MARCATGE I CONTROL DE LA DOCUMENTACIÓ:

Han d'estar marcats amb:

- Nom del fabricant
- Marca d'identificació dels productes
- El marcatge ha de ser llegible
- Han d'incloure les instruccions de muntatge corresponents

OPERACIONS DE CONTROL EN CANALITZACIONS I ACCESORIS:

Les tasques de control de qualitat de Canalitzacions i Accesoris, són les següents:

- Sol·licitar del fabricant els certificats dels materials emprats i verificar l'adequació als requisits del projecte.
- Control de la documentació tècnica subministrada
- Control d'identificació dels materials i lloc d'emplaçament (alçada, distàncies, capacitat)
- Realització i emissió d'informes amb resultats dels assaigs
- Assaigs: - Propagació de la flama segons norma R.E.B.T / UNE-EN 50085-1 / UNE-EN 50086-1
- Instal·lació i posada a l'obra segons norma R.E.B.T / UNE 20.460 - Verificació de l'aspecte superficial segons norma projecte/ UNE-EN ISO 1461

CRITERIS DE PRESA DE MOSTRES EN CANALITZACIONS I ACCESSORIS:

Es realitzaran els assaigs a la recepció dels materials, verificant tot el traçat de la instal·lació de safates i aleatòriament un tub de cada mida instal·lat a obra ja sigui rígid, flexible o soterrat.

INTERPRETACIÓ DE RESULTATS I ACTUACIONS EN CAS D'INCOMPLIMENT EN CANALITZACIONS I ACCESSORIS:

Segons criteri de la DF, podrà ser acceptat o rebutjat tot o part del material de la partida.

OPERACIONS DE CONTROL EN TUBS DE PVC PER A CANALITZACIONS DE SERVEIS:

Les tasques de control a realitzar són les següents:

- En cada subministrament: - Inspecció visual de l'aspecte general dels tubs i elements d'unió.
- Comprovació de les dades de subministrament exigides (marques, albarà o etiquetes).
- Recepció del certificat de qualitat del fabricant, d'acord a les condicions del plec.
- Comprovació dimensional (3 mostres).
- Per a cada tub de les mateixes característiques, es realitzaran els següents assaigs (UNE EN 50086-1):
- Resistència a compressió
- Impacte
- Assaig de corbat
- Resistència a la propagació de la flama
- Resistència al calor
- Grau de protecció
- Resistència a l'atac químic

En cas que el material disposi de la Marca AENOR, o una altra legalment reconeguda a un país de l'UE, s'ha de poder prescindir dels assaigs de control de recepció. La DF ha de sol·licitar, en aquest cas, els resultats dels assaigs corresponents al subministrament rebut, segons control de producció establert a la marca de qualitat del producte.

CRITERIS DE PRESA DE MOSTRES EN TUBS DE PVC PER A CANALITZACIONS DE SERVEIS:

Es seguiran les instruccions de la DF i els criteris indicats a les normes UNE EN 50086-1 i UNE EN 50086-2-4, juntament a les normes de procediment de cada assaig concret.

INTERPRETACIÓ DE RESULTATS I ACTUACIONS EN CAS D'INCOMPLIMENT EN TUBS DE PVC PER A CANALITZACIONS DE SERVEIS:

No s'acceptaran materials que no arribin a l'obra correctament referenciats i acompanyats del corresponent certificat de qualitat del fabricant.

Es rebutjaran els subministres que no superin les condicions de la inspecció visual o les comprovacions geomètriques.

Es compliran les condicions dels assaigs d'identificació segons la norma UNE EN 50086-1 i UNE EN 50086-2-4.



BG MATERIALS PER A INSTAL·LACIONS ELÈCTRIQUES

BG3 CABLES ELÈCTRICS PER A TENSIÓ BAIXA I SISTEMES DE DISTRIBUCIÓ ELÈCTRICA

BG33- CABLE DE COURE DE 0,6/1 KV

0.- ELEMENTS QUE CONTEMPLA EL PLEC

BG33-G2YX,BG33-G2TY.

1.- DEFINICIÓ I CONDICIONS DELS ELEMENTS

Cable elèctric destinat a sistemes de distribució en tensió baixa i instal·lacions en general, per a serveis fixes, amb conductor de coure i de tensió assignada 0,6/1kV.

S'han considerat els tipus de cables següents:

- Cables unipolars o multipolars de designació RV, aïllament amb polietilè reticulat i coberta de policlorur de vinil, sense armadura ni pantalla i amb conductor de coure, construcció segons norma UNE 21123-2, amb una classificació de resistència al foc Eca segons UNE-EN 50575
- Cables unipolars o multipolars de designació RV-K, aïllament amb polietilè reticulat i coberta de policlorur de vinil, sense armadura ni pantalla i amb conductor de coure flexible, construcció segons norma UNE 21123-2, amb una classificació de resistència al foc Eca segons UNE-EN 50575
- Cables multipolars de designació RVFV-K, aïllament amb polietilè reticulat i coberta de policlorur de vinil, armadura amb fleix d'acer i amb conductor de coure flexible, construcció segons norma UNE 21123-2, amb una classificació de resistència al foc Eca segons UNE-EN 50575
- Cables unipolars o multipolars de designació RZ1-K (AS), aïllament amb polietilè reticulat i coberta de poliolefina, sense armadura ni pantalla i amb conductor de coure flexible, construcció segons norma UNE 21123-4, amb una classificació de resistència al foc Cca-slb,d1,a1 segons UNE-EN 50575
- Cables unipolars o multipolars de designació RZ1-K (AS+), amb resistència intrínseca al foc, aïllament amb polietilè reticulat i coberta de poliolefina, sense armadura ni pantalla i amb conductor de coure flexible, construcció segons norma UNE 211025, amb una classificació de resistència al foc Cca-slb,d1,a1 segons UNE-EN 50575
- Cables unipolars o multipolars de designació SZ1-K (AS+), amb resistència intrínseca al foc, aïllament amb compost de silicona i coberta de poliolefina, sense armadura ni pantalla i amb conductor de coure flexible, construcció segons norma UNE 211025, amb una classificació de resistència al foc Cca-slb,d1,a1 segons UNE-EN 50575
- Cables multipolars de designació RZ, coberta aïllant de polietilè reticulat i amb conductors de coure cablejats en feix, construcció segons norma UNE 21030-2, amb una classificació de resistència al foc Fca segons UNE-EN 50575
- Cables unipolars de designació ZZ-F, amb una classificació de resistència al foc Eca segons UNE-EN 50575

CARACTERÍSTIQUES GENERALS:

En el cas de que el material s'utilitzi en obra pública, l'acord de Govern de la Generalitat de Catalunya de 9 de juny de 1998, exigeix que els materials siguin de qualitat certificada o puguin acreditar un nivell de qualitat equivalent, segons les normes aplicables als estats membres de la Unió Europea o de l'Associació Europea de Lliure Canvi.

També en aquest cas, es procurarà que els esmentats materials disposin de l'etiqueta ecològica europea, regulada en el Reglament (CE) n° 66/2010 o bé altres distintius de la Comunitat Europea.

Destinats a incorporar-se de forma permanent en obres de construcció han de complir el Reglament de productes per a la construcció (UE) n° 305/2011 i el seu Reglament Delegat (UE) 2016/364 sobre la classificació de les propietats de reacció al foc.

La coberta no ha de tenir variacions en el gruix ni d'altres defectes visibles a la seva superfície. Ha de ser resistent a l'abrasió.

Ha de quedar ajustada i s'ha de poder separar fàcilment sense produir danys a l'aïllament.

La forma exterior dels cables multipolars (reunits sota una coberta única) ha de ser raonablement cilíndrica.

L'aïllament no ha de tenir variacions del gruix ni d'altres defectes visibles a la seva superfície.

Ha de quedar ajustat i s'ha de poder separar fàcilment sense produir danys al conductor.

La designació dels cables ha de complir les especificacions de la norma UNE 20434.

La classificació de reacció al foc s'expressarà d'acord amb el Reglament Delegat (UE) 2016/364 i la UNE-EN 13501-6 amb un codi de quatre dígits segons el següent format:



Classe de reacció al foc:

- Dígit 1, prestacions de propagació del foc i emissió de calor: Aca, Blca, B2ca, Cca, Dca, Eca i Fca (classes enumerades de més a menys prestacions)

Classes addicionals (només per a les classes Blca, B2ca, Cca i Dca):

- Dígit 2, prestacions d'emissió de fums: sla, slb, sl, s2 i s3 (de més a menys prestacions)
- Dígit 3, prestacions de caiguda de gotes/partícules inflamades: d0, d1 i d2 (de més a menys prestacions)

- Dígit 4, prestacions d'acidesa: a1, a2 i a3 (de més a menys prestacions)

Les característiques físiques i mecàniques del conductor han de complir la norma UNE-EN 60228.

Els colors utilitzats per a l'aïllament han de complir la norma UNE 21089-1:

- Cables unipolars: - Com a conductor de fase: Marró, negre o gris - Com a conductor neutre: Blau - Com a conductor de terra: Llistat de groc i verd

- Cables bipolars: Blau i marró

- Cables tripolars: - Cables amb conductor de terra: Fase: Marró, Neutre: Blau, Terra: Llistat de groc i verd - Cables sense conductor de terra: Fase: Negre, marró i gris

- Cables tetrapolars: - Cables amb conductor de terra: Fase: Marró, negre i gris, Terra: Llistat de groc i verd - Cables sense conductor de terra: Fase: Marró, negre i gris, Neutre: Blau

- Cables pentapolars: Fase: Marró, negre i gris, Neutre: Blau, Terra: Llistat de groc i verd

Les característiques següents han de complir amb els valors declarats pel fabricant, assajades segons la norma corresponent, dins del límit de tolerància indicat, en el seu cas:

- Característiques essencials: - Reacció al foc: - Classe Aca (UNE-EN ISO 1716)

- Classe Blca, B2ca, Cca i Dca (UNE-EN 50399, UNE-EN 60332-1-2, UNE-EN 61034-2, UNE-EN 60754-2) - Classe Eca (UNE-EN 60332-1-2) - Classe Fca (comportament no determinat)

- Emissió de substàncies perilloses (verificació i declaració segons disposicions nacionals en el lloc d'utilització)

Gruix de l'aïllant del conductor (UNE-HD-603-1):

Secció (mm ²)	25	50	95	150	240
Gruix (mm)	0,9	1,0	1,1	1,4	1,7

Gruix de la coberta: Ha de complir les especificacions de la norma UNE-HD 603-1

Temperatura de l'aïllament en servei normal: $\leq 90^{\circ}\text{C}$

Temperatura de l'aïllament en curtcircuit (5 s màx): $\leq 250^{\circ}\text{C}$

Tensió màxima admissible (c.a.):

- Entre conductors aïllats: $\leq 1\text{ kV}$

- Entre conductors aïllats i terra: $\leq 0,6\text{ kV}$

Toleràncies:

- Gruix de l'aïllament (UNE-HD 603-1): \geq valor especificat - (0,1 mm + 10% del valor especificat)

CABLES DE DESIGNACIÓ RV, RV-K i RVFV-K:

Característiques de reacció al foc:

- Propagació de la flama (UNE-EN 60332-1-2): No propagador de la flama

El conductor ha de complir les següents prescripcions segons la norma UNE-EN 60228:

- Cable RV: prescripcions de la classe 1 o 2

- Cable RV-K i RVFV-K: prescripcions de la classe 5

L'aïllament ha de ser de polietilè reticulat (XLPE) tipus DIX-3 segons UNE HD-603-1.

La coberta ha de ser de policlorur de vinil (PVC) del tipus DMV-18 segons UNE HD-603-1.

CABLES DE DESIGNACIÓ RZ1-K (AS):

Característiques de reacció al foc:

- Material lliure d'halògens segons UNE-EN 60754-1

- Propagació de la flama (UNE-EN 60332-1-2): No propagador de la flama

- Propagació de l'incendi (UNE-EN 60332-3-24): No propagador de l'incendi

- Emissió de fums opacs (UNE-EN 61034-2): Baixa emissió de fums opacs

- Emissió de fums corrosius (UNE-EN 60754-2): Baixa emissió de fums corrosius

El conductor ha de complir les prescripcions de la classe 5 segons la norma UNE-EN 60228:

L'aïllament ha de ser de polietilè reticulat (XLPE) tipus DIX-3 segons UNE HD-603-1.

La coberta ha de ser de poliolefina, del tipus DMZ-E segons la norma UNE 21123-4.

CABLES DE DESIGNACIÓ RZ1-K (AS+) i SZ1-K (AS+):

Característiques de reacció al foc:

Material lliure d'halògens segons UNE-EN 60754-1

Propagació de la flama (UNE-EN 60332-1-2): No propagador de la flama

Propagació de l'incendi (UNE-EN 60332-3-24): No propagador de l'incendi

Emissió de fums opacs (UNE-EN 61034-2): Baixa emissió de fums opacs

Emissió de fums corrosius (UNE-EN 60754-2): Baixa emissió de fums corrosius

El conductor ha de complir les prescripcions de la classe 5 segons la norma UNE-EN 60228:

L'aïllament ha de complir el següent



- Cable RZ1-K (AS+): ha de ser de polietilè reticulat i ha de correspondre al tipus DIX-3 segons la norma UNE HD-603-1, amb cinta addicional de mica
- Cable SZ1-K (AS+): ha de ser de compost de silicona i ha de correspondre al tipus EI2 segons la norma UNE-EN 50363-1

La coberta ha de ser de poliolefina, del tipus DMZ-E segons la norma UNE 21123-4.

CABLES DE DESIGNACIÓ RZ:

El conductor ha de complir les prescripcions de la classe 2 segons la norma UNE-EN 60228:

CABLES DE DESIGNACIÓ ZZ-F:

Característiques de reacció al foc:

- Material lliure d'halògens segons UNE-EN 60754-1
- Propagació de la flama (UNE-EN 60332-1-2): No propagador de la flama
- Propagació de l'incendi (UNE-EN 60332-3-24): No propagador de l'incendi
- Emissió de fums opacs (UNE-EN 61034-2): Baixa emissió de fums opacs
- Emissió de fums corrosius (UNE-EN 60754-2): Baixa emissió de fums corrosius

El conductor ha de complir les prescripcions de la classe 5 segons la norma UNE-EN 60228:

L'aïllament ha de ser de goma i ha de correspondre al tipus EI6 segons la norma UNE-EN 50363-1

La coberta ha de ser de material lliure d'halògens, del tipus EM5 segons la norma UNE-EN 50363-2-2 o del tipus EM8 segons UNE-EN 50363-6.

2.- CONDICIONS DE SUBMINISTRAMENT I EMMAGATZEMATGE

Subministrament: En bobines.

Emmagatzematge: En llocs protegits de la pluja i la humitat.

3.- UNITAT I CRITERI D'AMIDAMENT

Unitat d'amidament: la indicada a la descripció de l'element

Criteri d'amidament: quantitat necessària subministrada a l'obra

4.- NORMATIVA DE COMPLIMENT OBLIGATORI

NORMATIVA GENERAL:

Real Decreto 842/2002 de 2 de agosto, por el que se aprueba el Reglamento Electrotécnico de Baja Tensión. REBT 2002.

UNE-EN 50575:2015 Cables de energía, control y comunicación. Cables para aplicaciones generales en construcciones sujetos a requisitos de reacción al fuego.

UNE-EN 50575:2015/A1:2016 Cables de energía, control y comunicación. Cables para aplicaciones generales en construcciones sujetos a requisitos de reacción al fuego.

UNE-HD 603-1:2007 Cables de distribución de tensión asignada 0,6/1 kV. Parte 1: Requisitos generales.

Reglamento Delegado (UE) 2016/364 de la Comisión, de 1 de julio de 2015, relativo a la clasificación de las propiedades de reacción al fuego de los productos de construcción de conformidad con el Reglamento (UE) n° 305/2011 del Parlamento Europeo y del Consejo.

UNE 20434:1999 Sistema de designación de los cables.

UNE-EN 13501-6:2015 Clasificación en función del comportamiento frente al fuego de los productos de construcción y elementos para la edificación. Parte 6: Clasificación a partir de datos obtenidos en ensayos de reacción al fuego de cables eléctricos.

* UNE 21089-1:2002 Identificación de los conductores aislados de los cables.

* UNE-EN 60228:2005 Conductores de cables aislados.

CABLES DE DESIGNACIÓ RV, RV-K i RVFV-K:

UNE 21123-2:2017 Cables eléctricos de utilización industrial de tensión asignada 0,6/1 kV.

Parte 2: Cables con aislamiento de polietileno reticulado y cubierta de policloruro de vinilo.

CABLES DE DESIGNACIÓ RZ1-K (AS):

UNE 21123-4:2017 Cables eléctricos de utilización industrial de tensión asignada 0,6/1 kV.

Parte 4: Cables con aislamiento de polietileno reticulado y cubierta de poliolefina.

CABLES DE DESIGNACIÓ RZ1-K (AS+) i SZ1-K (AS+):

UNE 211025:2017 Cables con resistencia intrínseca al fuego destinados a circuitos de seguridad.

CABLES DE DESIGNACIÓ RZ:

UNE 21030-2:2003 Conductores aislados, cableados en haz, de tensión asignada 0,6/1 kV, para líneas de distribución, acometidas y usos análogos. Parte 2: Conductores de cobre.

5.- CONDICIONS DE CONTROL DE RECEPCIÓ

CONDICIONS DE MARCATGE I CONTROL DE LA DOCUMENTACIÓ:

El subministrador ha de posar a disposició de la DF en el cas que aquesta ho sol·liciti, la documentació següent, que acredita el marcatge CE, segons el sistema d'avaluació de conformitat aplicable, d'acord amb el que disposa l'apartat 7.2.1 del CTE:

- Productes per a usos subjectes a reglamentacions sobre reacció al foc amb nivell o classe Aca, Blca, B2ca, Cca: - Sistema 1+: Declaració de Prestacions
- Productes per a usos subjectes a reglamentacions sobre reacció al foc amb nivell o classe Dca, Eca: - Sistema 3: Declaració de prestacions
- Productes per a usos subjectes a reglamentacions sobre reacció al foc amb nivell o classe Fca: - Sistema 4: Declaració de prestacions
- Productes per a usos subjectes a reglamentacions sobre substàncies perilloses: - Sistema 3: Declaració de prestacions

El cable ha d'anar marcat amb les dades següents:



- Identificació consistent en la marca del nom del fabricant o marca comercial
- Descripció del producte o codi de designació
- Classe de reacció al foc

El marcatge s'ha de fer sobre el cable, l'emalatge o l'etiqueta o en una combinació dels anteriors.

El marcatge sobre la coberta o aïllament del cable ha de ser continu. La distància entre el final del marcatge i el principi del següent no ha de superar els 1100 mm.

El símbol de marcatge CE estarà fixat de manera visible, llegible i indeleble en una etiqueta fixada sobre l'emalatge dels cables.

El marcat i etiquetatge CE ha d'incloure la informació següent:

- Símbol del marcatge CE
- Els dos últims dígitos de l'any en què es va fixar el marcat per primera vegada
- Nom i direcció registrada del fabricant o marca identificativa
- Codi únic d'identificació del producte tipus
- Número de referència de la declaració de prestacions
- Nivell o classe de prestacions declarat
- Data de l'especificació tècnica harmonitzada aplicable
- Número d'identificació de l'organisme notificat
- Ús previst, segons s'especifica a la norma harmonitzada aplicable

OPERACIONS DE CONTROL:

Les tasques de control a realitzar són les següents:

- Sol·licitar del fabricant els certificats i homologacions dels conductors i protocols de proves.
- Control de la documentació tècnica subministrada.
- Verificar l'adequació dels conductors als requisits dels projecte
- Control final d'identificació
- Realització i emissió d'informe amb resultats dels assaigs realitzats d'acord al que s'especifica en la taula d'assaigs i de quantificació dels mateixos.
- Assaigs:

A la relació següent s'especifiquen els controls a efectuar a la recepció de conductors de coure o alumini i les normes aplicables en cada cas:

- Rigidesa dielèctrica (REBT)
- Resistència d'aïllament (REBT)
- Resistència elèctrica dels conductors (UNE 20003 / UNE 21022/1M)
- Control dimensional (Documentació del fabricant)
- Extinció de flama (UNE-EN 50266)
- Densitat de fums (UNE-EN 50268 / UNE 21123)
- Despreniment d'halògens (UNE-EN 50267-2-1 / UNE 21123 / UNE 2110022)

A la següent taula s'especifica el nombre de controls a efectuar. Els assaigs especificats (*) seran exigibles segons criteri de la DF quan les exigències del lloc ho determini i les característiques dels conductors corresponguin a l'assaig especificat.

- Rigidesa dielèctrica: 100% (exigit al fabricant)
- Resistència d'aïllament: 100% (exigit al fabricant)
- Resistència elèctrica: 100% (exigit al fabricant)
- Extinció de flama: 1 assaig per tipus (*) (exigit al fabricant) i 1 assaig per tipus (*) (exigit a recepció)
- Densitat de fums: 1 assaig per tipus (*) (exigit al fabricant) i 1 assaig per tipus (*) (exigit a recepció)
- Despreniment d'halògens: 1 assaig per tipus (*) (exigit al fabricant) i 1 assaig per tipus (*) (exigit a recepció)

Per tipus s'entén aquells conductors amb característiques iguals.

Els assaigs exigits a recepció podran ésser els realitzats pel fabricant sempre que hi hagi una supervisió per part de la DF o empresa especialitzada.

CRITERIS DE PRESA DE MOSTRES:

Per a la realització dels assaigs, s'escollirà aleatòriament una bovina del lot d'entrega, a excepció dels assaigs de rutina que es realitzaran a totes les bobines.

INTERPRETACIÓ DE RESULTATS I ACTUACIONS EN CAS D'INCOMPLIMENT:

Es realitzarà un control extensiu de la partida objecte de control, i segons criteri de la DF, podrà ésser acceptada o rebutjada tota o part del material que la compona.

BG MATERIALS PER A INSTAL·LACIONS ELÈCTRIQUES

BG3 CABLES ELÈCTRICS PER A TENSIÓ BAIXA I SISTEMES DE DISTRIBUCIÓ ELÈCTRICA

BG3I- CONDUCTOR DE COURE NU

0.- ELEMENTS QUE CONTEMPLA EL PLEC



BG3I-06W3.

1.- DEFINICIÓ I CONDICIONS DELS ELEMENTS

Conductor de coure electrolític cru i nu per a connexió de terra, unipolar de fins a 240 mm2 de secció.

CARACTERÍSTIQUES GENERALS:

En el cas de que el material s'utilitzi en obra pública, l'acord de Govern de la Generalitat de Catalunya de 9 de juny de 1998, exigeix que els materials siguin de qualitat certificada o puguin acreditar un nivell de qualitat equivalent, segons les normes aplicables als estats membres de la Unió Europea o de l'Associació Europea de Lliure Canvi.

També en aquest cas, es procurarà que els esmentats materials disposin de l'etiqueta ecològica europea, regulada en el Reglament (CE) n° 66/2010 o bé altres distintius de la Comunitat Europea.

Tots els fils de coure que formen l'ànima han de tenir el mateix diàmetre.

Ha de tenir una textura exterior uniforme i sense defectes.

2.- CONDICIONS DE SUBMINISTRAMENT I EMMAGATZEMATGE

Subministrament: En bobines o tambors.

Emmagatzematge: En llocs protegits de la pluja i la humitat.

3.- UNITAT I CRITERI D'AMIDAMENT

Unitat d'amidament: la indicada a la descripció de l'element

Criteri d'amidament: quantitat necessària subministrada a l'obra

4.- NORMATIVA DE COMPLIMENT OBLIGATORI

Real Decreto 842/2002 de 2 de agosto, por el que se aprueba el Reglamento Electrotécnico de Baja Tensión. REBT 2002.

UNE 21012:1971 Cables de cobre para líneas eléctricas aéreas. Especificación.

UNE 20460-5-54:1990 Instalaciones eléctricas en edificios. Elección e instalación de los materiales eléctricos. Puesta a tierra y conductores de protección.

5.- CONDICIONS DE CONTROL DE RECEPCIÓ

CONDICIONS DE MARCATGE I CONTROL DE LA DOCUMENTACIÓ:

Cada conductor ha de portar de forma indeleble i ben visible les dades següents:

- Material, secció, llargària i pes del conductor
- Nom del fabricant o marca comercial
- Data de fabricació

OPERACIONS DE CONTROL:

Les tasques de control a realitzar són les següents:

- Sol·licitar al fabricant els certificats de característiques tècniques i homologacions dels materials.
- Control de la documentació tècnica subministrada.
- Verificar que les característiques dels elèctrodes es corresponguin a l'especificat en Projecte.
- Verificar que la profunditat de la xarxa mai sigui inferior a 0,5 metres.
- Verificar seccions de conductors de terra segons la taula 1 del ITC-BT- 018 del REBT.
- Realització i emissió d'informes amb resultats de controls i proves realitzats.

CRITERIS DE PRESA DE MOSTRES:

Es realitzarà mesura al pont de comprovació o caixa de seccionament de terres.

INTERPRETACIÓ DE RESULTATS I ACTUACIONS EN CAS D'INCOMPLIMENT:

No s'admetran seccions de conductors i elèctrodes de posada a terra inferiors als indicats al REBT.

En discrepàncies del tipus de posada a terra amb l'especificat al projecte, s'actuarà segons criteri de la DF.

BG MATERIALS PER A INSTAL·LACIONS ELÈCTRIQUES

BGW PARTS PROPORCIONALS D'ACCESSORIS PER A INSTAL·LACIONS ELÈCTRIQUES

BGWF- PART PROPORCIONAL D'ACCESSORIS PER A CONDUCTORS ELÈCTRICS DE TENSIÓ BAIXA

0.- ELEMENTS QUE CONTEMPLA EL PLEC

BGWF-0ARJ.



1.- DEFINICIÓ I CONDICIONS DELS ELEMENTS

Part proporcional d'accessoris per a conductors de coure, conductors d'alumini tipus VV 0,6/1 Kv, rodons de coure, platines de coure o canalitzacions conductores.

CARACTERÍSTIQUES GENERALS:

El material i les seves característiques han de ser adequats per a: conductors de coure, conductors de coure nus, conductors d'alumini, rodons de coure, platines de coure, canalitzacions o conductors de seguretat, i no han de fer disminuir, en cap cas, la seva qualitat i bon funcionament.

2.- CONDICIONS DE SUBMINISTRAMENT I EMMAGATZEMATGE

Subministrament: A l'albarà de lliurament han de constar les característiques d'identificació següents:

- Material
- Tipus
- Diàmetre o d'altres dimensions

Emmagatzematge: En llocs protegits contra els impactes, la pluja, les humitats i dels raigs del sol.

3.- UNITAT I CRITERI D'AMIDAMENT

Unitat composta pel conjunt d'accessoris necessaris per al muntatge d'1 m de conductor de coure, d'1 m de conductor de coure nu, d'1 m de conductor d'alumini, d'1 m de rodó de coure, d'1 m de platina de coure, d'1 m de canalització o d'1 m de conductor de seguretat.

4.- NORMATIVA DE COMPLIMENT OBLIGATORI

No hi ha normativa de compliment obligatori.

BH MATERIALS PER A INSTAL·LACIONS D'ENLLUMENAT

BHM ELEMENTS DE SUPORT PER A LLUMS EXTERIORS

BHM1 COLUMNES

0.- ELEMENTS QUE CONTEMPLA EL PLEC

BHM1US01.

1.- DEFINICIÓ I CARACTERÍSTIQUES DELS ELEMENTS

Columna de planxa d'acer galvanitzat, de forma troncocònica amb base-platina i porta i coronament sense platina, de fins a 10 m d'alçària, o columna de tub d'acer galvanitzat de 2,5 m d'alçària.

CARACTERÍSTIQUES GENERALS:

Ha de tenir un compartiment per a accessoris amb porta i pany.

La columna estarà dissenyada i fabricada segons les especificacions de les normes EN 40-2 i EN 40-5.

No es pot fer servir acer efervescent. El material ha de complir amb una de les següents normes, i ser adequat per a la galvanització en calent quan es requereixi aquesta protecció:

- Columnes de planxa o xapa d'acer: material d'acord amb les normes EN 10025 (excepte el tipus S185), EN 10149-1 i EN 10149-2
- Columnes d'acer acabat en calent: material d'acord amb la norma EN 10210
- Columnes d'acer conformat en fred: material d'acord amb la norma EN 10219
- Columnes d'acer inoxidable: material d'acord amb la norma EN 10088

Ha de tenir una superfície llisa i sense defectes com és ara bonys, bombolles, esquerdes, incrustacions o exfoliacions, que siguin perjudicials per al seu ús.

El recobriments de la capa de zinc, si n'hi ha, ha de ser llis, sense discontinuïtats, taques, inclusions de flux o cendres apreciables visualment.

Ha de tenir un cargol interior per a la connexió a terra.

Dimensions de la base-platina en funció de l'alçària:

Dimensions (mm)	300x300x6		400x400x10			
Alçària (m)	2,5	4	5	6	8	10

Perns d'ancoratge: acer S 235 JR

Dimensions dels registres i de les portes: Han de coprir les especificacions de la norma



EN 40-2

Dimensions de la subjecció dels llums: Han de complir les especificacions de la norma UNE-EN 40-2

Galvanització en calent, contingut de zinc del bany: $\geq 98,5\%$

Si és de forma troncocònica:

- Conicitat (C): $1,2\% \leq C \leq 1,3\%$

Toleràncies:

- Rectitud (xt, xp):
 - sobre la llargària total lt: $xt \leq 0,003 \times lt$
 - sobre una llargària parcial lp $\geq 1m$: $xp \leq 0,003 \times lp$
- Llargària:
 - columnes d'alçària nominal $\leq 10 m$: $\pm 25 mm$
 - columnes d'alçària nominal $> 10 m$: $\pm 0,6\%$
- Apertura porta: $+ 10 mm$; $- 0 mm$
- Secció transversal:
 - tolerància de la circumferència: $\pm 1\%$
 - desviació forma (seccions circulars): $\pm 3\%$ diàmetre calculat a partir de la circumferència mesurada
 - desviació forma (seccions poligonals): $\pm 4\%$ valor nominal sobre les cares del poligon
- Dimensions de l'acoblament:
 - llargària: $\pm 2 mm$
 - diàmetre:
 - fixació obtinguda a partir de tubs d'acer: tolerància segons EN 10210-2
 - fixació obtinguda durant el procés de fabricació: $\pm 2\%$
- Torsió:
 - columna encastada: $>5^\circ$ entre el braç de la columna i l'eix radial que passa pel centre de la porta
 - columna amb placa d'ancoratge: $\pm 5^\circ$ entre el braç de la columna i la posició prevista de la placa
- Gruix: la tolerància serà la que s'exigeix al material del que s'obté la columna
- Verticalitat (columnes amb placa d'ancoratge): $<1^\circ$ entre l'eix de la columna i l'eix perpendicular al pla de la placa

2.- CONDICIONS DE SUBMINISTRAMENT I EMMAGATZEMATGE

Subministrament: Per unitats, amb camió-grua i evitant impactes i arrossegaments.

Emmagatzematge: En llocs protegits contra els impactes.

3.- UNITAT I CRITERIS D'AMIDAMENT

Unitat d'amidament: la indicada a la descripció de l'element

Criteri d'amidament: quantitat necessària subministrada a l'obra

4.- NORMATIVA DE COMPLIMENT OBLIGATORI

UNE-EN 40-2:2006 Columnas y báculos de alumbrado. Parte 2: Requisitos generales y dimensiones.

UNE-EN 40-5:2003 Columnas y báculos de alumbrado. Parte 5: Requisitos para las columnas y báculos de alumbrado de acero.

5.- CONDICIONS DE CONTROL DE RECEPCIÓ

CONDICIONS DE MARCATGE I CONTROL DE LA DOCUMENTACIÓ:

Les columnes han d'anar marcades, de manera clara i duradera, amb la següent informació com a mínim:

- El nom o símbol del fabricant
- L'any de fabricació
- Referència a la norma EN 40-5
- Un codi de producte únic
- Han de portar el marcatge CE de conformitat amb el que disposen els Reials Decrets 1630/1999 de 29 de desembre i 1328/1995 de 28 de juliol

El subministrador ha de posar a disposició de la DF en el cas que aquesta ho sol·liciti, la documentació següent, que acredita el marcatge CE, segons el sistema d'avaluació de conformitat aplicable, d'acord amb el que disposa l'apartat 7.2.1 del CTE:

- Productes per a àrees de circulació:
 - Sistema 1: Declaració de Prestacions

El símbol normalitzat del marcatge CE, ha d'anar acompanyat de la següent informació:

- El número d'identificació de l'organisme notificat
- El nom o la marca d'identificació del fabricant
- L'adreça enregistrada del fabricant



- Les dues últimes xifres de l'any d'impressió del marcatge
 - El número de certificat de conformitat CE
 - Referència a la norma europea EN 45-5
 - Descripció del producte i usos previstos
 - Les característiques dels valors del producte a declarar
 - Resistència a càrregues horitzontals
 - Prestacions davant de l'impacte de vehicles
 - Durabilitat
-

BH MATERIALS PER A INSTAL·LACIONS D'ENLLUMENAT

BHW PARTS PROPORCIONALS D'ACCESSORIS PER A INSTAL·LACIONS D'ENLLUMENAT

BHW8- PART PROPORCIONAL D'ACCESSORIS PER A ELEMENTS DE SUPORT DE LLUMS EXTERIORS

0.- ELEMENTS QUE CONTEMPLA EL PLEC

BHW8-06IY.

1.- DEFINICIÓ I CONDICIONS DELS ELEMENTS

Part proporcional d'accessoris per a muntar lluminàries, carrils de suport per a llums, projectors o elements de control, regulació o encesa d'instal·lacions d'il·luminació.

CARACTERÍSTIQUES GENERALS:

El material, la qualitat, les dimensions, etc. han de ser adequats per a les lluminàries, i no han de fer disminuir les característiques pròpies del conjunt de la instal·lació en cap de les seves aplicacions.

2.- CONDICIONS DE SUBMINISTRAMENT I EMMAGATZEMATGE

Subministrament: A l'albarà de lliurament han de constar les característiques d'identificació següents:

- Material
- Tipus
- Dimensions en cm

Emmagatzematge: En llocs protegits contra els impactes, la pluja, les humitats i dels raigs del sol.

3.- UNITAT I CRITERI D'AMIDAMENT

Unitat composta pel conjunt d'accessoris necessaris per instal·lar un llum.

4.- NORMATIVA DE COMPLIMENT OBLIGATORI

No hi ha normativa de compliment obligatori.

BJ MATERIALS PER A INSTAL·LACIONS DE LAMPISTERIA, REG, APARELLS SANITARIS I PRODUCCIÓ D'AIGUA CALENTA SANITÀRIA

BJ6 EQUIPS PER A TRACTAMENT D'AIGÜES

BJ64- FILTRE D'AIGUA AUTONETEJANT

BJ64-US01 - Filtre malla en Y de llautó de 1'' i baixa presió



BJ MATERIALS PER A INSTAL·LACIONS DE LAMPISTERIA, REG, APARELLS SANITARIS I PRODUCCIÓ D'AIGUA CALENTA SANITÀRIA

BJS EQUIPS PER A REG

BJSA2- PROGRAMADOR DE REG AMB ALIMENTACIÓ AMB PILES

0.- ELEMENTS QUE CONTEMPLA EL PLEC

BJSA2-26IX.

1.- DEFINICIÓ I CONDICIONS DELS ELEMENTS

Dispositius destinats a formar part d'una instal·lació de reg.

S'han considerat els elements següents:

- Aspersor: Dispositiu destinat a distribuir aigua polvoritzada sobre una superfície de radi efectiu comprès entre 1 i 4 m, sense elements giratoris.
- Difusors: Elements de distribució d'aigua en zones ajardinades en forma de pluja que van equipats amb broquet de sortida de doll fix, regulable i de curt abast
- Comptagotes: Emissors d'aigua de baix cabal incorporats a canonades soterrades per configurar sistemes de reg localitzat, integrats directament en la canonada en el procés de fabricació de la mateixa o acoblats com accessoris addicionals a la canonada un cop fabricada
- Programadors electrònics o autònoms: Elements que governen l'obertura de les electrovàlvules de la instal·lació possibilitant l'automatització de la mateixa.
- Vàlvula hidràulica per a regular automàticament el cabal d'aigua, en les que l'accionament del pilot de tres vies es fa electromagnèticament. El desplaçament de l'eix de la vàlvula es produeix per l'acció d'un solenoide.

ASPERSORS I MICROASPERSORS:

La part del dispositiu destinada a difondre l'aigua ha de quedar amagada dins la carcassa, mentre l'aparell connectat a la xarxa no rebi aigua a la pressió mínima de treball.

Les peces de plàstic del difusor exposades a l'aigua o a les radiacions ultraviolades han de ser opaques i resistents a les dites radiacions.

Les superfícies del polvoritzador han de ser llises i no han de tenir puntes o arestes vives. El disseny del polvoritzador ha de permetre la substitució de qualsevol component per la part superior, de forma manual o amb ajut d'eines corrents, incluiu el filtre.

Ha de tenir un junt per a impedir l'entrada de sorra entre la carcassa i el cos emergent.

Les peces de plàstic del difusor exposades a l'aigua o a les radiacions ultraviolades han de ser opaques i resistents a les dites radiacions.

Les superfícies del polvoritzador han de ser llises i no han de tenir puntes o arestes vives. El disseny del polvoritzador ha de permetre la substitució de qualsevol component per la part superior, de forma manual o amb ajut d'eines corrents, incluiu el filtre.

Ha de tenir un junt per a impedir l'entrada de sorra entre la carcassa i el cos emergent.

Els broquets de sortida han de ser intercambiables per a aconseguir diferents superfícies de regat. Cada tipus de broquet ha de portar una marca o codi que permeti identificar-lo al catàleg corresponent.

Cada element ha de portar marcat de forma clara e indeleble les indicacions següents:

- Nom del fabricant o marca comercial enregistrada
- Símbol d'identificació utilitzat al catàleg
- Cabal nominal i pressió nominal de treball
- Indicació de la posició correcta d'instal·lació si fos necessari

Pressió màxima admissible: 5 bar

ASPERSORS:

La connexió a la xarxa ha de ser una rosca femella de 1/2" d'acord amb la norma UNE 19-009.

Pressió de treball: $\geq 1,5$ bar, $\leq 3,5$ bar

Alçària del cos emergent: ≥ 70 mm

Ha d'estar format per:

- Carcassa
- Cos emergent
- Tapa de goma
- Joc de broquets intercanviables
- Filtre

GOTEJADORS

Ha de ser autonetejable.

Cada element ha de portar marcat de forma clara e indeleble les indicacions següents:

- Nom del fabricant o marca comercial enregistrada



- Model
 - Tipus
 - Diàmetre exterior de la canonada expressat en mm
 - Diàmetre mínim de pas expressat en mm
 - Cabal nominal expressat en l/min quan els emissors no siguin auatocompensants
 - Indicació de la posició correcta d'instal·lació si fos necessari
- Cada element ha de tenir una caixa de protecció estanca, amb tancament mitjançant clau.

Cada element ha de portar les indicacions següents:

- Nom del fabricant o marca comercial enregistrada, distribuïdor i model
- Símbol d'identificació utilitzant el catàleg
- Número d'estacions o sectors
- Número de programes
- Cicle o interval de reg
- Arrencada de bomba o vàlvula mestra
- Memòria permanent (Piles)
- Descripció de la funció dels automatismes

PROGRAMADORS ELECTRÒNICS:

Pot disposar de pantalla.

L'alimentació del programador s'ha de fer amb un transformador intern o extern per a passar de la tensió d'alimentació de la xarxa, a la tensió d'alimentació de les electrovàlvules (24 V cc).

Ha de tenir com a mínim les següents prestacions:

- Número de programes: Doble programa A/B
- Arrencada: 3 recs en l'interval programat
- Temps de reg: 1 a 999 min per estació
- Cicle o interval de reg: 1/2 dia a 7 dies

PROGRAMADORS AUTÒNOMS:

Han d'estar equipats amb solenoide a impulsos.

L'alimentació es produeix per piles o bateries amb una autonomia mínima d'un any.

Ha d'estar preparat per a admetre un comandament de programació via radio.

Ha de tenir com a mínim les següents prestacions:

- Estacions o sectors de reg: 2 com a màxim
- Arrencament automàtic: 3 regs en l'interval programat
- Temps de reg: 1 setmana a 24 h
- Cicle o interval: 1/2 dia a 7 dies

ELECTROVÀLVULES:

Ha d'estar formada per:

- Carcassa
- Regulador de cabal
- Sistema d'obertura manual directa
- Solenoide
- Filtre autonetejant

Cada element ha de portar marcat de forma clara i indeleble les indicacions següents:

- Nom del fabricant o marca comercial enregistrada
- Model
- Codi del tipus de vàlvula
- Tipus de connexió de la vàlvula
- Diàmetre de connexió expressat en mm o polsades
- Tipus d'accionament
- Pressions, màx. mín. I de treball
- Cabal màxim i mínim expressat en m³/h
- Material del que està conformat
- Potència expressada en W

2.- CONDICIONS DE SUBMINISTRAMENT I EMMAGATZEMATGE

Les zones que no es puguin compactar amb l'equip utilitzat per a la resta de la capa, s'han de compactar amb els mitjans adequats fins assolir una densitat igual a la de la resta de la capa.

Emmagatzematge: en el seu envàs, en llocs protegits contra els impactes.

3.- UNITAT I CRITERI D'AMIDAMENT

Unitat d'amidament: la indicada a la descripció de l'element

Criteri d'amidament: quantitat necessària subministrada a l'obra

4.- NORMATIVA DE COMPLIMENT OBLIGATORI

PROGRAMADOR O ELECTROVÀLVULA:

No hi ha normativa de compliment obligatori.



BQ MATERIALS PER A EQUIPAMENTS FIXOS

BQ2 PAPERERES

BQ23- PAPERERA TRABUCABLE

0.- ELEMENTS QUE CONTEMPLA EL PLEC

BQ23-OTCW.

Plec de condicions

1.- DEFINICIÓ I CONDICIONS DELS ELEMENTS

Papereres trabucables de planxa pintada amb base perforada, vores arrodonides i suports de tub.

CARACTERÍSTIQUES GENERALS:

El cilindre de la paperera ha de ser de planxa rebordonada doblement a la part superior i de planxa perforada a la base. Ha de tenir uns reforços en els punts de subjecció dels suports. Els suports han de tenir elements que permetin el gir de la paperera i una tanca per a bloquejar-la.

Ha de tenir la superfície llisa i uniforme.

No s'han d'apreciar esquerdes, exfoliacions ni desprendiments del recobriment.

Ha d'anar acabada amb una mà de pintura antioxidant i dues d'esmalt.

Els tubs de suport han de tenir la llargària adequada per tal que, en encastar-los a la base d'ancoratge, la part superior de la paperera quedi a 80 cm del terra.

El punt de rotació de la paperera respecte al suport ha d'estar situat en el seu terç superior.

El conjunt no ha de tenir cops o defectes superficials.

Alçària: 50 cm

Tipus d'acer: S235JR

Gruix de la planxa metàl·lica: 1 mm

Gruix de la planxa perforada: 1 mm

Toleràncies:

- Dimensions: ± 10 mm

2.- CONDICIONS DE SUBMINISTRAMENT I EMMAGATZEMATGE

Subministrament: Embalades.

Emmagatzematge: En el seu embalatge fins a la seva col·locació, de manera que no es deformin i en llocs protegits d'impactes.

3.- UNITAT I CRITERI D'AMIDAMENT

Unitat d'amidament: la indicada a la descripció de l'element

Criteri d'amidament: quantitat necessària subministrada a l'obra

4.- NORMATIVA DE COMPLIMENT OBLIGATORI

No hi ha normativa de compliment obligatori.

5.- CONDICIONS DE CONTROL DE RECEPCIÓ

OPERACIONS DE CONTROL:

Els punts de control més destacables són els següents:

- Recepció del certificat de garantia del fabricant.
- Inspecció visual del material a la seva recepció.
- Comprovacions geomètriques i de dimensions.
- Comprovació del gruix i uniformitat dels recobriments i/o pintura.

CRITERIS DE PRESA DE MOSTRES:

Els controls indicats s'aplicaran a la totalitat dels elements subministrats.

INTERPRETACIÓ DE RESULTATS I ACTUACIONS EN CAS D'INCOMPLIMENT:



No s'acceptaran elements de mobiliari urbà que incompleixin alguna de les condicions indicades o que arribin a l'obra sense el certificat de garantia corresponent.

BR MATERIALS PER A JARDINERIA I PER A MESURES CORRECTORES D'IMPACTE AMBIENTAL

BR3 CONDICIONADORS QUÍMICS I BIOLÒGICS DEL SÒL I MATERIALS PER A ACABATS SUPERFICIALS

BR3D- TERRA VEGETAL

0.- ELEMENTS QUE CONTEMPLA EL PLEC

BR3D-21GI.

1.- DEFINICIÓ I CONDICIONS DELS ELEMENTS

Terres, substrats i mulch per al condicionament del sòl.

S'han considerat els tipus següents:

TERRA VEGETAL:

No ha de tenir elements estranys ni llavors de males herbes.

La terra no adobada ha de ser natural, provinent de la capa superficial d'un terreny i amb un alt contingut de matèria orgànica.

La terra adobada ha de ser natural, provinent de la capa superficial d'un terreny i amb incorporació d'adobs orgànics.

Mida dels materials petris: ≤ 20 mm

Mida dels terrossos:

- Terra vegetal garbellada: ≤ 16 mm
- Terra vegetal no garbellada: ≤ 40 mm

Composició granulomètrica:

- Sorra: 50 - 75%
- Llim i argila: $< 30\%$
- Calç: $< 10\%$
- Matèria orgànica (MO): $2\% \leq MO \leq 10\%$

Composició química:

- Nitrogen: 1/1000
- Fòsfor total (P2O5 assimilable): 150 ppm (0,3%)
- Potasi (K2O assimilable): 80 ppm (0,1/1000)
- pH: $6 \leq \text{pH} \leq 7,5$

TERRA VOLCÀNICA:

Terra natural de terrenys eruptius, provinent d'abocador.

Granulometria: 4 - 16 mm

Calç: $< 10\%$

Densitat aparent seca: 680 kg/m³

2.- CONDICIONS DE SUBMINISTRAMENT I EMMAGATZEMATGE

TERRA VEGETAL, DE BOSC, ÀCIDA O ROLDOR DE PI:

Subministrament: En sacs o a granel.

Emmagatzematge: De manera que no s'alterin les seves característiques.

3.- UNITAT I CRITERI D'AMIDAMENT

Unitat d'amidament: la indicada a la descripció de l'element

Criteri d'amidament: quantitat necessària subministrada a l'obra

4.- NORMATIVA DE COMPLIMENT OBLIGATORI

No hi ha normativa de compliment obligatori.

5.- CONDICIONS DE CONTROL DE RECEPCIÓ

CONDICIONS DE MARCATGE I CONTROL DE LA DOCUMENTACIÓ:

En els sacs han de figurar les dades següents:

- Identificació del producte
- Nom del fabricant o marca comercial
- Pes net

OPERACIONS DE CONTROL:

- Inspecció visual del material subministrat, comprovant la correcta identificació tal i com s'indica a les especificacions.

- Recepció del certificat de garantia, d'acord a les condicions especificades, i si és el cas, dels documents acreditatius de la disposició de l'etiqueta ecològica europea.



- Abans de començar l'aportació de terres i substrats per a jardineria, i amb una freqüència de 10.000 m³, es realitzaran els assaigs corresponents a l'anàlisi estàndard de terra vegetal, amb la determinació de:

- Rang de textures pel mètode granulomètric per sedimentació discontinua.
- Anàlisi del PH (en H₂O 1:2,5).
- Anàlisi del contingut en sodi (ppm) pel mètode de fotometria de flama.
- Anàlisi de la conductivitat elèctrica (prova prèvia de salinitat).
- Anàlisi del carbonat càlcic equivalent i anàlisi del contingut en nutrients (P, K, Mg, Calci, N orgànic i amoniacal) pels mètodes químics 4, 15, 16 (b), 8, segons MOA III

CRITERIS DE PRESA DE MOSTRES:

Els controls s'han de realitzar segons les instruccions de la DF i els criteris indicats a les normes de procediment corresponents.

INTERPRETACIÓ DE RESULTATS I ACTUACIONS EN CAS D'INCOMPLIMENT:

No s'acceptaran materials que no arribin correctament identificats i acompanyats del certificat de garantia corresponent. Els productes a utilitzar s'ajustaran a les condicions exigides al plec de condicions tècniques.

BR MATERIALS PER A JARDINERIA I PER A MESURES CORRECTORES D'IMPACTE AMBIENTAL

BR4 ARBRES I PLANTES

BR43 ARBRES PLANIFOLIS (FAGUS A LIRIODENDRUM)

BR436- GREVILLEA

0.- ELEMENTS QUE CONTEMPLA EL PLEC

BR436-22OX.

1.- DEFINICIÓ I CONDICIONS DELS ELEMENTS

Espècies vegetals subministrades a peu d'obra.

S'han considerat els tipus següents:

- Arbres planifolis
- Coníferes i resinoses
- Palmeres i palmiformes
- Arbusts
- Plantes de petit port

S'han considerat les formes de subministrament següents:

- En contenidor
- Amb pa de terra
- Amb l'arrel nua

CONDICIONS GENERALS:

L'espècie vegetal s'ha d'adquirir en un viver acreditat i legalment reconegut o, en tot cas, en empreses de reconeguda solvència.

Les plantes han de tenir identitat i puresa de lot adequades en relació al gènere o espècie a què pertanyin, i si es el cas també respecte al cultivar.

Les plantes han d'haver estat cultivades d'acord amb les necessitats de l'espècie o cultivar, edat i localització.

Han d'haver rebut una adequada formació (poda, retall, pinçament, asprada, etc).

La qualitat de la part aèria de les plantes ha de complir les especificacions de l'article 4.4.2 de la norma NTJ 07A.

La qualitat de la part subterrània de les plantes ha de complir les especificacions de l'article 4.4.3 de la norma NTJ 07A.

L'espècie vegetal ha de complir la legislació vigent sobre sanitat vegetal, especialment pel que fa al control d'organismes nocius de quarantena, així com d'altres plagues i malalties que puguin afectar la qualitat i valor d'utilització del material vegetal.

Les espècies que legalment estiguin regulades, han d'anar acompanyades del passaport sanitari. No ha de presentar ferides o desperfectes a la seva part aèria o radical, ni símptomes d'haver-los patit anteriorment.

Quan el subministrament és amb arrel nua, han de presentar un sistema radical ben ramificat, la capçada aclarida, però no podada excessivament, amb un equilibri entre la part aèria i la part subterrània. Les arrels han de presentar talls nets i recents sense ferides ni macadures.



No es recomanable que hi hagin arrels seccionades de diàmetre superior a 3 cm en els arbres, o superiors a 2 cm en els arbusts.

Quan el subministrament és en contenidor o amb pa de terra, les arrels han de tenir el pa de terra adequat per a l'espècie i mida de l'arbre.

Els pans de terra han d'estar protegits amb materials que es puguin degradar abans d'un any i mig en ser soterrats, i que no produeixin afectacions a les plantes. El pa de terra ha d'estar intacte, compacte i ple d'arrels.

La planta ha de tenir les mides d'alçada, diàmetre del tronc, mida del pa de terra o mida del contenidor, que s'indiquin a la unitat d'obra. La verificació d'aquestes dades s'ha de fer d'acord amb les indicacions de la norma NTJ 07A.

CONÍFERES I RESINOSSES:

La tija ha de mostrar el seu port natural, amb la ramificació i la frondositat pròpies de la seva espècie i mida.

Les fulles han de presentar un bon estat vegetatiu.

L'alçària correspon a la distància des del coll de l'arrel fins a la part més distant al mateix.

El fullatge ha de tenir el color típic de l'espècie-varietat, segons l'època.

Les coníferes han d'estar totalment ramificades des de la base, segons l'hàbit de creixement de l'espècie-varietat.

ARBRES PLANIFOLIS:

La circumferència correspon al perímetre mesurat a un metre del coll de l'arrel.

Per als arbres de tronc múltiple, el perímetre total es la suma dels perímetres individuals.

Quan el subministrament és en contenidor o amb pa de terra, les arrels han de tenir el pa de terra adequat per a l'espècie i mida de l'arbre.

Alçària del pa de terra:

- Arbres de fulla caduca: Diàmetre del pa de terra x 0,7

- Arbres de fulla persistent: Diàmetre del pa de terra x 1,2

No es poden admetre plantes amb talls visibles de les arrels superiors a 1/8 del perímetre del tronc.

PALMERES I PALMIFORMES:

L'estípit ha de tenir la forma i l'estructura pròpies de la seva mida. Si son palmeres unicaules, l'estípit ha de ser recte i vertical.

No han de tenir ferides, osques o concavitats al tronc. L'estípit no ha de tenir estrangulacions.

Tindrà una senyal que indiqui l'orientació Nord en el seu lloc de cultiu original.

El gruix de l'estípit correspon al mesurat a 1,30 m per sobre del coll de l'arrel.

L'alçària correspon a la distància des del coll de l'arrel al punt d'inserció dels primers palmons.

S'han de presentar-se amb les fulles lligades i les exteriors retallades.

En les palmeres subministrades en contenidor, la distància mínima entre l'estípit i el interior del contenidor ha de ser de 25 cm.

Toleràncies:

- Alçària: $\pm 5\%$

ARBUSTS I PLANTES DE PETIT PORT:

Les branques principals de l'arbust (que neixen directament del tronc) han de neixer del terç inferior de la planta, han d'estar regularment distribuïdes i han de tenir una llargària i gruix proporcional a la resta de la planta.

Les arrels han de donar, com a mínim, una volta a la seva base.

L'arbust enfiladís ha d'estar provist del seu tutor.

L'aigua de l'estany o de la font on visquin plantes aquàtiques ha d'estar neta, no ha de ser salina ni calcària i ha de tenir una temperatura temperada.

2.- CONDICIONS DE SUBMINISTRAMENT I EMMAGATZEMATGE

Per a la preparació, càrrega, transport i descàrrega de les plantes, s'han de seguir les indicacions de la norma NTJ 07Z, d'acord amb cada tipus de planta i de presentació.

ARBRES, ARBUSTS I PLANTES DE PETIT PORT:

Subministrament: en lots de plantes d'una única identitat, amb la mateixa forma de presentació. Les plantes d'un lot han de tenir totes la mateixa edat, origen i han de ser homogènies en els seves dimensions.

El transport s'ha de fer protegint la part aèria del sol i dels efectes del vent, si la planta té fulles, i la part radical si la presentació es amb arrel nua o amb pa de terra.

Emmagatzematge: Si no s'ha de fer la plantació directament en descarregar, cal aplegar-les en un viver, a l'obra.

Les plantes amb arrel nua o amb pa de terra s'aplegaran col·locant la part radical en una rasa, coberta amb palla o sauló o algun material porós.

El viver estarà en un lloc protegit del vent i del sol directe.

3.- UNITAT I CRITERI D'AMIDAMENT

Unitat d'amidament: la indicada a la descripció de l'element

Criteri d'amidament: quantitat necessària subministrada a l'obra

4.- NORMATIVA DE COMPLIMENT OBLIGATORI



NORMATIVA GENERAL:

* NTJ 07A:2007 Normes Tecnològiques de Jardineria i Paisatgisme. Subministrament del material vegetal. Qualitat general del material vegetal.

CONÍFERES I RESINOSSES:

* NTJ 07C:1995 Normes Tecnològiques de Jardineria i Paisatgisme. Subministrament del material vegetal. Coníferes i resinoses.

PALMERES:

* NTJ 07P:1997 Normes Tecnològiques de Jardineria i Paisatgisme. Subministrament del material vegetal. Palmeres.

ARBRES DE FULLA CADUCA:

* NTJ 07D:1996 Normes Tecnològiques de Jardineria i Paisatgisme. Subministrament del material vegetal. Arbres de fulla caduca.

ARBRES DE FULLA PERSISTENT:

* NTJ 07E:1997 Normes Tecnològiques de Jardineria i Paisatgisme. Subministrament del material vegetal. Arbres de fulla perenne.

ARBUSTS:

* NTJ 07F:1998 Normes Tecnològiques de Jardineria i Paisatgisme. Subministrament del material vegetal. Arbusts.

ENFILADISSES:

* NTJ 07I:1995 Normes Tecnològiques de Jardineria i Paisatgisme. Subministrament del material vegetal. Enfiladisses.

5.- CONDICIONS DE CONTROL DE RECEPCIÓ

CONDICIONS DE MARCATGE I CONTROL DE LA DOCUMENTACIÓ:

S'ha de subministrar acompanyada de:

- La guia fitosanitària corresponent
- Etiqueta amb el nom botànic i grandària correcta
- Procedència comercial del material vegetal
- Assenyalada la part nord de la planta al viver

OPERACIONS DE CONTROL:

Els punts de control més destacables són els següents:

- Comprovació de les condicions de subministrament i identificació.
- Inspecció visual de les plantes rebudes i verificació de les condicions exigides al plec.
- Control de les condicions d'emmagatzematge (si és el cas).

LLAVORS PER HIDROSEMBRES

- Recepció dels certificats de garantia del fabricant, d'acord a les condicions exigides.
- Inspecció visual de les condicions de subministrament i identificació.
- Es realitzaran els següents controls d'identificació, un cop per cada tipus d'hidrosembra que intervingui en l'obra:
 - Anàlisi de puresa específica amb informació de la composició.
 - Percentatge de germinació per espècie.
 - Amidament i anàlisi del contingut de llavors, aigua, adob, mulch i altres components de la hidrosembra, espècies herbàcies i espècies arbustives, mitjançant el pes de la matèria seca (a 105° C) d'una mostra de la barreja abans de l'aplicació.

CRITERIS DE PRESA DE MOSTRES:

Els controls s'han de realitzar segons les instruccions de la DF.

LLAVORS PER HIDROSEMBRES

S'han de seguir les instruccions de la DF i els criteris de les normes de procediment indicades en cada assaig.

INTERPRETACIÓ DE RESULTATS I ACTUACIONS EN CAS D'INCOMPLIMENT:

No s'acceptaran plantes que no arribin correctament identificades i acompanyades dels certificats de garantia corresponents.

LLAVORS PER HIDROSEMBRES

No s'acceptaran els materials que incompleixin les especificacions indicades al Plec.

BR MATERIALS PER A JARDINERIA I PER A MESURES CORRECTORES D'IMPACTE AMBIENTAL

BR4 ARBRES I PLANTES

BR45 ARBRES PLANIFOLIS (QUERCUS A ZELKOVA)

BR456- SOPHORA



0.- ELEMENTS QUE CONTEMPLA EL PLEC

BR456-23ZP.

1.- DEFINICIÓ I CONDICIONS DELS ELEMENTS

Espècies vegetals subministrades a peu d'obra.

S'han considerat els tipus següents:

- Arbres planifolis
- Coníferes i resinoses
- Palmeres i palmiformes
- Arbusts
- Plantes de petit port

S'han considerat les formes de subministrament següents:

- En contenidor
- Amb pa de terra
- Amb l'arrel nua

CONDICIONS GENERALS:

L'espècie vegetal s'ha d'adquirir en un viver acreditat i legalment reconegut o, en tot cas, en empreses de reconeguda solvència.

Les plantes han de tenir identitat i puresa de lot adequades en relació al gènere o espècie a què pertanyin, i si es el cas també respecte al cultivar.

Les plantes han d'haver estat cultivades d'acord amb les necessitats de l'espècie o cultivar, edat i localització.

Han d'haver rebut una adequada formació (poda, retall, pinçament, asprada, etc).

La qualitat de la part aèria de les plantes ha de complir les especificacions de l'article 4.4.2 de la norma NTJ 07A.

La qualitat de la part subterrània de les plantes ha de complir les especificacions de l'article 4.4.3 de la norma NTJ 07A.

L'espècie vegetal ha de complir la legislació vigent sobre sanitat vegetal, especialment pel que fa al control d'organismes nocius de quarantena, així com d'altres plagues i malalties que puguin afectar la qualitat i valor d'utilització del material vegetal.

Les espècies que legalment estiguin regulades, han d'anar acompanyades del passaport sanitari. No ha de presentar ferides o desperfectes a la seva part aèria o radical, ni símptomes d'haver-los patit anteriorment.

Quan el subministrament és amb arrel nua, han de presentar un sistema radical ben ramificat, la capçada aclarida, però no podada excessivament, amb un equilibri entre la part aèria i la part subterrània. Les arrels han de presentar talls nets i recents sense ferides ni macadures. No es recomanable que hi hagin arrels seccionades de diàmetre superior a 3 cm en els arbres, o superiors a 2 cm en els arbusts.

Quan el subministrament és en contenidor o amb pa de terra, les arrels han de tenir el pa de terra adequat per a l'espècie i mida de l'arbre.

Els pans de terra han d'estar protegits amb materials que es puguin degradar abans d'un any i mig en ser soterrats, i que no produeixin afectacions a les plantes. El pa de terra ha d'estar intacte, compacte i ple d'arrels.

La planta ha de tenir les mides d'alçada, diàmetre del tronc, mida del pa de terra o mida del contenidor, que s'indiquin a la unitat d'obra. La verificació d'aquestes dades s'ha de fer d'acord amb les indicacions de la norma NTJ 07A.

CONÍFERES I RESINOSSES:

La tija ha de mostrar el seu port natural, amb la ramificació i la frondositat pròpies de la seva espècie i mida.

Les fulles han de presentar un bon estat vegetatiu.

L'alçària correspon a la distància des del coll de l'arrel fins a la part més distant al mateix.

El fullatge ha de tenir el color típic de l'espècie-varietat, segons l'època.

Les coníferes han d'estar totalment ramificades des de la base, segons l'hàbit de creixement de l'espècie-varietat.

ARBRES PLANIFOLIS:

La circumferència correspon al perímetre mesurat a un metre del coll de l'arrel.

Per als arbres de tronc múltiple, el perímetre total es la suma dels perímetres individuals.

Quan el subministrament és en contenidor o amb pa de terra, les arrels han de tenir el pa de terra adequat per a l'espècie i mida de l'arbre.

Alçària del pa de terra:

- Arbres de fulla caduca: Diàmetre del pa de terra x 0,7
- Arbres de fulla persistent: Diàmetre del pa de terra x 1,2

No es poden admetre plantes amb talls visibles de les arrels superiors a 1/8 del perímetre del tronc.

PALMERES I PALMIFORMES:

L'estípit ha de tenir la forma i l'estructura pròpies de la seva mida. Si son palmeres



unicauls, l'estípit ha de ser recte i vertical.

No han de tenir ferides, osques o concavitats al tronc. L'estípit no ha de tenir estrangulacions.

Tindrà una senyal que indiqui l'orientació Nord en el seu lloc de cultiu original.

El gruix de l'estípit correspon al mesurat a 1,30 m per sobre del coll de l'arrel.

L'alçària correspon a la distància des del coll de l'arrel al punt d'inserció dels primers palmons.

S'han de presentar-se amb les fulles lligades i les exteriors retallades.

En les palmeres subministrades en contenidor, la distància mínima entre l'estípit i el interior del contenidor ha de ser de 25 cm.

Toleràncies:

- Alçària: $\pm 5\%$

ARBUSTS I PLANTES DE PETIT PORT:

Les branques principals de l'arbust (que neixen directament del tronc) han de neixer del terç inferior de la planta, han d'estar regularment distribuïdes i han de tenir una llargària i gruix proporcional a la resta de la planta.

Les arrels han de donar, com a mínim, una volta a la seva base.

L'arbust enfiladís ha d'estar provist del seu tutor.

L'aigua de l'estany o de la font on visquin plantes aquàtiques ha d'estar neta, no ha de ser salina ni calcària i ha de tenir una temperatura temperada.

2.- CONDICIONS DE SUBMINISTRAMENT I EMMAGATZEMATGE

Per a la preparació, càrrega, transport i descàrrega de les plantes, s'han de seguir les indicacions de la norma NTJ 07Z, d'acord amb cada tipus de planta i de presentació.

ARBRES, ARBUSTS I PLANTES DE PETIT PORT:

Subministrament: en lots de plantes d'una única identitat, amb la mateixa forma de presentació. Les plantes d'un lot han de tenir totes la mateixa edat, origen i han de ser homogènies en els seves dimensions.

El transport s'ha de fer protegint la part aèria del sol i dels efectes del vent, si la planta te fulles, i la part radical si la presentació es amb arrel nua o amb pa de terra.

Emmagatzematge: Si no s'ha de fer la plantació directament en descarregar, cal aplegar-les en un viver, a l'obra.

Les plantes amb arrel nua o amb pa de terra s'aplegaran col·locant la part radical en una rasa, coberta amb palla o sauló o algun material porós.

El viver estarà en un lloc protegit del vent i del sol directe.

3.- UNITAT I CRITERI D'AMIDAMENT

Unitat d'amidament: la indicada a la descripció de l'element

Criteri d'amidament: quantitat necessària subministrada a l'obra

4.- NORMATIVA DE COMPLIMENT OBLIGATORI

NORMATIVA GENERAL:

* NTJ 07A:2007 Normes Tecnològiques de Jardineria i Paisatgisme. Subministrament del material vegetal. Qualitat general del material vegetal.

CONÍFERES I RESINOSSES:

* NTJ 07C:1995 Normes Tecnològiques de Jardineria i Paisatgisme. Subministrament del material vegetal. Coníferes i resinoses.

PALMERES:

* NTJ 07P:1997 Normes Tecnològiques de Jardineria i Paisatgisme. Subministrament del material vegetal. Palmeres.

ARBRES DE FULLA CADUCA:

* NTJ 07D:1996 Normes Tecnològiques de Jardineria i Paisatgisme. Subministrament del material vegetal. Arbres de fulla caduca.

ARBRES DE FULLA PERSISTENT:

* NTJ 07E:1997 Normes Tecnològiques de Jardineria i Paisatgisme. Subministrament del material vegetal. Arbres de fulla perenne.

ARBUSTS:

* NTJ 07F:1998 Normes Tecnològiques de Jardineria i Paisatgisme. Subministrament del material vegetal. Arbusts.

ENFILADISSES:

* NTJ 07I:1995 Normes Tecnològiques de Jardineria i Paisatgisme. Subministrament del material vegetal. Enfiladisses.

5.- CONDICIONS DE CONTROL DE RECEPCIÓ

CONDICIONS DE MARCATGE I CONTROL DE LA DOCUMENTACIÓ:

S'ha de subministrar acompanyada de:

- La guia fitosanitària corresponent
- Etiqueta amb el nom botànic i grandària correcta
- Procedència comercial del material vegetal
- Assenyalada la part nord de la planta al viver

OPERACIONS DE CONTROL:

Els punts de control més destacables són els següents:

- Comprovació de les condicions de subministrament i identificació.



- Inspecció visual de les plantes rebudes i verificació de les condicions exigides al plec.
- Control de les condicions d'emmagatzematge (si és el cas).

LLAVORS PER HIDROSEMBRES

- Recepció dels certificats de garantia del fabricant, d'acord a les condicions exigides.
- Inspecció visual de les condicions de subministrament i identificació.
- Es realitzaran els següents controls d'identificació, un cop per cada tipus d'hidrosembra que intervingui en l'obra:
 - Anàlisi de puresa específica amb informació de la composició.
 - Percentatge de germinació per espècie.
 - Amidament i anàlisi del contingut de llavors, aigua, adob, mulch i altres components de la hidrosembra, espècies herbàcies i espècies arbustives, mitjançant el pes de la matèria seca (a 105° C) d'una mostra de la barreja abans de l'aplicació.

CRITERIS DE PRESA DE MOSTRES:

Els controls s'han de realitzar segons les instruccions de la DF.

LLAVORS PER HIDROSEMBRES

S'han de seguir les instruccions de la DF i els criteris de les normes de procediment indicades en cada assaig.

INTERPRETACIÓ DE RESULTATS I ACTUACIONS EN CAS D'INCOMPLIMENT:

No s'acceptaran plantes que no arribin correctament identificades i acompanyades dels certificats de garantia corresponents.

LLAVORS PER HIDROSEMBRES

No s'acceptaran els materials que incompleixin les especificacions indicades al Plec.

B0 MATERIALS BÀSICS

B03 GRANULATS

B03X- SORRA-CIMENT

0.- ELEMENTS QUE CONTEMPLA EL PLEC

B03X-0GW6.

1.- DEFINICIÓ I CONDICIONS DELS ELEMENTS

Mescla de sorra, ciment i eventualment calç, sense aigua, per a formar un morter en afegir-li l'aigua una vegada estès.

CARACTERÍSTIQUES GENERALS:

Les característiques de la mescla (granulometria, etc.), han de ser les especificades al projecte o les fixades per la DF.

Ha d'estar mesclada de forma que s'obtingui una mescla homogènia i sense segregacions.

2.- CONDICIONS DE SUBMINISTRAMENT I EMMAGATZEMATGE

La mescla s'ha de fer immediatament abans de la utilització per tal d'evitar emmagatzematges. La mescladora ha d'estar neta abans de l'elaboració de la mescla.

3.- UNITAT I CRITERI D'AMIDAMENT

m3 de volum necessari elaborat a l'obra.

4.- NORMATIVA DE COMPLIMENT OBLIGATORI

No hi ha normativa de compliment obligatori.

B0 MATERIALS BÀSICS

B06 FORMIGONS

B06D- FORMIGÓ SENSE ADDITIUS DESIGNAT PER DOSIFICACIÓ DE CIMENT



0.- ELEMENTS QUE CONTEMPLA EL PLEC

B06D-0L93,B06D-0L8Z.

1.- DEFINICIÓ I CONDICIONS DELS ELEMENTS

Mescla de ciment amb possibilitat de contenir addicions, granulats, sorra, aigua i additius, en el seu cas, elaborada a l'obra amb formigonera, d'ús no estructural.

La mescla ha de ser homogènia i sense segregacions.

No s'admet cap addició que no sigui cendres volants o fum de sílice.

Els components del formigó, la seva dosificació, el procés de fabricació i el transport han d'estar d'acord amb les prescripcions del CODI ESTRUCTURAL.

Assentament en el con d'Abrams (UNE 83313):

- Consistència seca: 0 - 2 cm
- Consistència plàstica: 3 - 4 cm
- Consistència tova: 5 - 9 cm
- Consistència fluida: 10 - 15 cm

Relació aigua-ciment: $\leq 0,65$

Contingut de ciment: ≤ 400 kg/m³

Per als formigons amb addicions, el contingut d'addicions en estructures d'edificació ha de complir:

- Cendres volants: $\leq 35\%$ pes de ciment
- Fum de sílice: $\leq 10\%$ pes de ciment

Toleràncies:

- Assentament en el con d'Abrams: - Per qualsevol consistència: ± 10 mm

2.- CONDICIONS DE SUBMINISTRAMENT I EMMAGATZEMATGE

Per a l'elaboració i la utilització de formigons, la temperatura ambient ha d'estar entre 5°C i 40°C.

No s'han de barrejar formigons frescos fabricats amb ciments incompatibles entre ells.

S'ha d'utilitzar abans que hagi començat l'adormiment.

El temps màxim entre l'addició de l'aigua al ciment i als granulats, i la col·locació del formigó, no pot ser superior a una hora i mitja.

Com a orientació l'inici de l'adormiment es situa aproximadament en 1,5 h.

La formigonera ha d'estar neta abans de començar l'elaboració del formigó.

L'ordre d'abocada dels materials ha de ser: aproximadament la meitat de l'aigua, el ciment i la sorra simultàniament, la grava i la resta de l'aigua.

Els additius fluidificants, superfluidificants i inhibidors de l'adormiment s'han d'afegir a l'aigua abans d'introduir-la a la formigonera.

L'additiu colorant s'ha d'afegir a la formigonera juntament amb el ciment i els granulats.

3.- UNITAT I CRITERI D'AMIDAMENT

m³ de volum necessari elaborat a l'obra.

4.- NORMATIVA DE COMPLIMENT OBLIGATORI

Real Decreto 470/2021, de 29 de junio, por el que se aprueba el Código Estructural.

B0 MATERIALS BÀSICS

B07 MORTERS DE COMPRA

B07F- MORTER SENSE ADDITIUS

0.- ELEMENTS QUE CONTEMPLA EL PLEC

B07F-0LT4,B07F-0LT6.

1.- DEFINICIÓ I CONDICIONS DELS ELEMENTS

Mescla feta amb sorra, ciment, aigua i calç si és el cas.

CARACTERÍSTIQUES GENERALS:

Tipus de ciment:

- Ciments comuns excepte els tipus CEM II/A
- Ciments de ram de paleta MC



- Ciments blancs BL, quan ho requereixi l'exigència de blancor

Morters per a fàbriques:

- Resistència a compressió: $\leq 0,75 \times$ Resistència a compressió de la peça
- Morter ordinari (UNE-EN 998-2) en fàbrica no armada: $\geq M1$
- Morter ordinari (UNE-EN 998-2) en fàbrica armada: $\geq M5$
- Morter de junt prim o morter lleuger (UNE-EN 998-2): $\geq M5$

Ha d'estar pastat de forma que s'obtingui una mescla homogènia i sense segregacions.

2.- CONDICIONS DE SUBMINISTRAMENT I EMMAGATZEMATGE

Per a l'elaboració i la utilització del morter, la temperatura ambient ha d'estar entre 5°C i 40°C.

La formigonera ha d'estar neta abans de l'elaboració del morter.

No s'han de mesclar morters de composició diferent.

S'ha d'aplicar abans que passin 2 h des de la pastada.

3.- UNITAT I CRITERI D'AMIDAMENT

m3 de volum necessari elaborat a l'obra.

4.- NORMATIVA DE COMPLIMENT OBLIGATORI

Documento Básico de Seguridad estructural Fábrica DB-SE-F, parte II del CTE, aprobado por el Real Decreto 314/2006.

5.- CONDICIONS DE CONTROL DE RECEPCIÓ

OPERACIONS DE CONTROL:

Les tasques de control a realitzar són les següents:

- Inspecció visual de les condicions de subministrament i recepció del certificat de qualitat del fabricant, d'acord a les exigències del plec de condicions, incloent els resultats corresponents de resistència a compressió (UNE EN 1015-11).

En cas de no presentar aquests resultats, o que la DF tingui dubtes de la seva representativitat, es realitzaran aquests assaigs sobre el material rebut, a càrrec del contractista.

CRITERIS DE PRESA DE MOSTRES:

Els controls s'han de realitzar segons les instruccions de la DF.

INTERPRETACIÓ DE RESULTATS I ACTUACIONS EN CAS D'INCOMPLIMENT:

No es podran utilitzar a l'obra morters sense el corresponent certificat de garantia del fabricant, d'acord a les condicions exigides.

Els valors de consistència i resistència a compressió han de correspondre a les especificacions de projecte.



F PARTIDES D'OBRA D'URBANITZACIÓ

F9 PAVIMENTS

F9H PAVIMENTS DE MESCLA BITUMINOSA

F9H1 PAVIMENTS DE MESCLA BITUMINOSA CONTÍNUA EN CALENT

0.- ELEMENTS QUE CONTEMPLA EL PLEC

F9H1US02.

1.- DEFINICIÓ I CONDICIONS DE LES PARTIDES D'OBRA EXECUTADES

Mescla bituminosa tipus formigó bituminós, resultat de la combinació d'un betum asfàltic, granulats amb granulometria continua, pols mineral, i eventualment additius, de manera que totes les partícules del granulats quedin recobertes per una pel·lícula homogènia de lligant, fabricada, col·locada i compactada, a una temperatura molt superior a la d'ambient.

L'execució de la unitat d'obra inclou les operacions següents:

- Estudi de la mescla i obtenció de la fórmula de treball i aprovació d'aquesta per la DO
- Realització del tram de prova i aprovació d'aquest per la DO
- Comprovació de la superfície d'assentament
- Extensió de la mescla
- Compactació de la mescla
- Execució de junts de construcció
- Protecció del paviment acabat

CONDICIONS GENERALS:

La superfície acabada ha de ser de textura homogènia, uniforme i sense segregacions.

S'ha d'ajustar als perfils previstos, en la seva rasant, gruix i amplària.

Ha de tenir el pendent transversal que s'especifiqui a la DT.

La densitat obtinguda segons s'indica en l'apartat 542.9.3.2.1 del PG-3 no ha de ser inferior als valors següents:

- Capes de gruix \geq 6 cm: 98%
- Capes de gruix $<$ 6 cm: 97%

L'Índex de Regularitat Internacional (IRI), segons NLT 330, PG 3/75 MOD 11-OM, obtingut segons l'indicat en l'apartat 542.9.4 del PG-3 ha de complir els valors de les taules 542.14.a o 542.14.b del PG-3.

En capes de rodadura la macrotextura superficial obtinguda amb el mètode volumètric (UNE-EN 13036-1) i la resistència al lliscament transversal (UNE 41201 IN) han de ser iguals o mes grans que els valors de la taula 542.15 del PG 3.

Toleràncies d'execució:

- Amplària del semiperfil: No s'admeten amplàries inferiors a les teòriques

Nivell de les capes intermitges i de rodadura: \pm 10 mm

Nivell de la capa base: \pm 15 mm

- Gruix de la capa: No s'admeten gruixos inferiors al teòrics

2.- CONDICIONS DEL PROCÉS D'EXECUCIÓ

L'equip de treball, central de fabricació, mitjans de transport, equip d'estesa i equip de compactació, ha de complir les especificacions de l'article 542.4 del PG-3.

S'ha de realitzar un tram de prova, amb una longitud no inferior a la definida en el Plec de Prescripcions Tècniques Particulars. La DF ha de determinar si es pot acceptar la realització del tram de prova com a part integrant de l'obra en construcció.

A la vista dels resultats obtinguts, el Director d'Obra ha de definir si és acceptable o no la fórmula de treball i si són acceptables o no els equips proposats pel Contractista.

Durant l'execució del tram de prova s'ha d'analitzar la correspondència, al seu cas, entre els mètodes de control de la dosificació del lligant hidrocarbonat i de la densitat in situ establerts als Plecs de Prescripcions Tècniques Particulars, i altres mètodes ràpids de control.

Excepte autorització expressa del Director d'Obra, s'han de suspendre els treballs quan la temperatura ambient a l'ombra sigui inferior a 5°C, excepte si el gruix de la capa a estendre és inferior a 5 cm, en aquest cas el límit serà de 8°C. Amb vent intens, després de gelades o a taulers d'estructures, la DF ha de poder augmentar aquests límits, en funció dels resultats de compactació obtinguts. Tampoc es permet la posada a l'obra en cas de precipitacions atmosfèriques.

La capa no s'ha d'estendre fins que s'hagi comprovat que la superfície sobre la que ha d'assentar-se té les condicions de qualitat i formes previstes, amb les toleràncies establertes. Si en aquesta superfície hi ha defectes o irregularitats que excedeixen les tolerables, s'han de corregir abans de l'execució de la partida d'obra, d'acord amb les instruccions de la DF.



La regularitat superficial de la capa sobre la que s'ha d'estendre la mescla, ha de complir l'indicat als articles 510 i 513 del PG-3. Sobre aquesta capa s'ha d'haver aplicat un reg d'imprimació o d'adherència, que ha de complir l'especificat en els articles 530 ó 531 del PG-3.

Si la superfície estigués constituïda per un paviment hidrocarbonat, i aquest fos heterogeni, s'hauran d'eliminar mitjançant fressat els sobrants de lligant i segellar les zones massa permeables, segons les instruccions del Director d'Obra. Es comprovarà especialment que transcorregut el plaç de rotura del lligant dels tractaments aplicats, no queden restes d'aigua a la superfície. També, si ha passat mol temps des de la aplicació, es verificarà que la seva capacitat d'unió amb la mescla bituminosa no ha disminuït de forma perjudicial; en caso contrari, el Director de las Obres podrà ordenar la execució d'un reg d'adherència adicional.

L'estesa de la mescla s'ha de fer mecànicament començant per la vora inferior de la capa i amb la major continuïtat possible, per franges horitzontals. L'amplària de les franges s'ha d'estudiar per a que hi hagi el menor nombre de junts possible.

Després d'haver estès i compactat una franja, s'ha d'estendre la següent mentre la vora de la primera es trobi encara calent i en condicions de ser compactada; en cas contrari s'ha d'executar un junt longitudinal.

L'estenedora s'ha de regular de forma que la superfície de la capa estesa resulti llisa i uniforme, sense segregacions ni arrossegaments, i amb un gruix tal que, un cop compactada, s'ajusti a la rasant i secció transversal indicades a la DT del Projecte, amb les toleràncies indicades a l'epígraf 542.7.2 del PG 3.

L'estesa s'ha de fer amb la major continuïtat possible, ajustant la velocitat de l'estenedora a la producció de la central de fabricació de manera que aquella no s'aturi. En cas de parada, es comprovarà que la temperatura de la mescla a estendre, en la tolva de l'estenedora i a sota d'aquesta, no baixi de la prescrita en la fórmula de treball per a l'inici de compactació, en cas contrari cal executar un junt transversal.

En obres sense manteniment de la circulació, per a carreteres amb calçades separades amb superfícies a estendre superiors a 70 000 m², es realitzarà la extensió de qualsevol capa bituminosa a ample complet, treballant si fos necessari amb 2 o mes estenedores lleugerament desfasades, evitant junts longitudinals. A la resta de situacions, després d'haver estes i compactat una franja, s'estendrà la següent mentre la vora de la primera estigui encara calenta i en condicions de ser compactada; en caso contrario, s'executarà un junt longitudinal.

La compactació s'ha de fer segons el pla aprovat per la DO en funció dels resultats del tram de proves fins que se assoleixi la densitat especificada a l'epígraf 542.7.1. S'haurà de fer a la temperatura mes alta possible sense superar la màxima prescrita a la fórmula de treball i sense que es produeixin desplaçaments de la mescla estesa, i es continuarà, mentre la mescla estigui en condicions de ser compactada i la seva temperatura no sigui inferior a la mínima prescrita a la fórmula de treball.

En mescles bituminoses fabricades amb betums millorats o modificats amb cautxú i en mescles bituminoses amb addició de cautxú, es continuarà obligatòriament el procés de compactació fins que la temperatura de la mescla baixi de la mínima establerta a la fórmula de treball, encara que s'hages assolit prèviament la densitat especificada a l'epígraf 542.7.1.

La compactació s'ha de fer longitudinalment, de manera continua i sistemàtica. Si l'estesa de la mescla bituminosa es fa per franges, en compactar una d'aquestes s'ha d'ampliar la zona de compactació per tal que inclogui 15 cm de l'anterior, com a mínim.

Els corrans han de portar la seva roda motriu del costat més pròxim a l'estenedora; els seus canvis de direcció s'han de fer sobre la mescla que ja s'ha compactat, i els seus canvis de sentit s'han de fer amb suavitat. S'ha de cuidar que els elements de compactació estiguin nets i, si és precís, humits.

En el cas en que hi hagi junts, s'ha de procurar que els junts transversals de capes sobreposades quedin a un mínim de 5 m un de l'altra, i que els longitudinals quedin desplaçades a un mínim de 15 cm un de l'altra.

A l'estendre franges longitudinals contigües, si la temperatura de l'estesa en primer lloc no fos superior al mínim fixat en la fórmula de treball per acabar la compactació, la vora d'aquesta franja s'ha de tallar verticalment, deixant al descobert una superfície plana i vertical. Se li ha d'aplicar una capa uniforme i lleugera de reg d'adherència segons l'article 531 del PG 3 deixant trencar l'emulsió suficientment. A continuació, s'ha d'escalfar el junt i estendre la següent franja contra ella.

Els junts transversals en capes de rodadura s'han de compactar transversalment, i s'ha de disposar els recolzaments necessaris per als elements de compactació.

La capa executada només es pot obrir a la circulació quan assoleixi la temperatura ambient en tot el seu gruix, o be, prèvia autorització de la DF, quan assoleixi la temperatura de 60°C. En aquest cas s'han d'evitar les parades i canvis de direcció sobre la capa fins que aquest assoleixi la temperatura ambient.

3.- UNITAT I CRITERIS D'AMIDAMENT

PAVIMENTS DE MESCLA BITUMINOSA CONTÍNUA:

t de pes segons tipus, mesurades multiplicant els amplex de cada capa segons amb les seccions



tipus especificades a la DT, pels gruixos mitjos i les densitats mitjanes obtingudes dels assaigs de control de cada lot.

L'abonament dels treballs de preparació de la superfície d'assentament correspon a la unitat d'obra de la capa subjacent.

No són d'abonament en aquesta unitat d'obra els regs d'emprimació o d'adherència.

4.- NORMATIVA DE COMPLIMENT OBLIGATORI

Orden FOM/3460/2003, de 28 de noviembre, por lo que se aprueba la norma 6.1-IC Secciones del firme, de la Instrucción Técnica de Carreteras.

Orden de 6 de febrero de 1976 por la que se aprueba el Pliego de prescripciones técnicas generales para obras de carreteras y puentes (PG 3/75)

Orden FOM/2523/2014, de 12 de diciembre, por la que se actualizan determinados artículos del pliego de prescripciones técnicas generales para obras de carreteras y puentes, relativos a materiales básicos, a firmes y pavimentos, y a señalización, balizamiento y sistemas de contención de vehículos.

5.- CONDICIONS DE CONTROL D'EXECUCIÓ I DE L'OBRA ACABADA

CONTROL D'EXECUCIÓ. OPERACIONS DE CONTROL:

Abans d'iniciar-se la posada a l'obra de cada tipus de mescla bituminosa en calent. Execució d'un tram de prova, per comprovar:

- La fórmula de treball
- Els equips proposats pel contractista
- La forma específica d'actuació dels equips
- La correspondència entre els mètodes de control de fabricació i els resultats in situ

En l'execució d'una capa:

- Inspecció visual de l'aspecte de la mescla i mesura de la temperatura de la mescla i la temperatura ambient, al descarregar en l'estenedora o equip de transferència
- Presa de mostres i preparació de provetes segons UNE-EN 12697-30 si la mida màxima del granulat es 22 mm o segons UNE-EN 12697-32 per a mides màximes del granulat superiors, al menys un cop al dia i al menys un cop per lot determinat segons el menor dels valors següents:
 - 500 m de calçada
 - 3.500 m2 de calçada
 - la fracció construïda diàriament
- Determinar el contingut de forats segons UNE-EN 12697-8 de les provetes anteriors
- Determinar la densitat aparent segons UNE-EN 12697-6 amb el mètode d'assaig de l'annex B de l'UNE-EN 13108-20
- Determinació per a cada lot de la densitat de referència per a compactació
- Dosificació del lligant segons UNE-EN 12697-1, amb la freqüència que estableixi el DO, sobre les mostres de les provetes
- Granulometria dels granulats extrets segons UNE-EN 12697-2, amb la freqüència que estableixi el DO, sobre les mostres de les provetes
- Gruix de l'estesa, mitjançant punxó graduat amb la freqüència que estableixi el DO
- Que el nombre i tipus de compactadors son els aprovats
- Que funcionen els dispositius d'humectació, neteja i protecció dels compactadors
- El llast, pes total i en el seu cas, pressió d'inflament dels dels compactadors
- La frqüència i l'amplitud en els compactadors vibratoris
- Nombre de passades de cada compactador
- Temperatura de la superfície de la capa en acabar la compactació

Aquests controls es faran d'acord amb les indicacions de l'epígraf 542.9.4 del PG 3.

CONTROL DE L'OBRA ACABADA. OPERACIONS DE CONTROL:

Es considerarà un lot, que s'acceptarà o rebutjarà en bloc, al menor que resulti d'aplicar els següents criteris:

- 500 m de calçada
- 3.500 m2 de calçada
- la fracció construïda diàriament

Extracció de testimonis, en punts aleatoris, en un nombre més gran o igual a 3 per lot per determinar:

- Densitat aparent i el gruix segons UNE-EN 12697-6, considerant les condicions d'assaig de l'annex B de l'UNE-EN 13108-20

Comprovació d'adherència entre capes segons NLT-382

- Control de la regularitat superficial, en trams de 1000 m de llarg, 24 h després de la seva execució i abans d'estendre la capa següent, determinant l'IRI segons NLT 330, i epígraf 542.9.4 del PG 3

En capes de rodadura:

Macrotextura superficial segons UNE-EN 13036-1, controlada diàriament a 3 punts del lot triats aleatoriament

- Determinació de la resistència al lliscament, segons NLT 336, de tota la llargària de l'obra



obra, abans de la posada en servei.
Aquests controls es faran d'acord amb les indicacions de l'epígraf 542.9.4 del PG 3.
CONTROL DE L'OBRA ACABADA. INTERPRETACIÓ DE RESULTATS I ACTUACIONS EN CAS D'INCOMPLIMENT:
El lot de control de la unitat acabada s'ha d'acceptar o rebutjar globalment.
Els criteris d'acceptació o rebuig de la unitat acabada, i les actuacions en cas d'incompliment d'algun dels paràmetres de control son els indicats a l'epígraf 542.10 del PG 3.

FH INSTAL·LACIONS D'ENLLUMENAT

FHN LLUMS PER A EXTERIORS

FHN1 LLUMS ASIMÈTRICS PER A EXTERIORS, AMB LÀMPADES LED

0.- ELEMENTS QUE CONTEMPLA EL PLEC

FHN1US02.

1.- DEFINICIÓ I CONDICIONS DE LES PARTIDES D'OBRA EXECUTADES

Llum per a exteriors, col·locat acoblat al suport o encastat.

S'han considerat les unitats d'obra següents:

- Llum led simètric i llum led asimètric per a vials, col·locat.

L'execució de la unitat d'obra inclou les operacions següents:

- Replanteig de la unitat d'obra
- Muntatge, fixació i anivellament
- Connexionat i col·locació de les làmpades
- Comprovació del funcionament
- Retirada de l'obra de les restes d'embalatges, retalls de tubs, cables, etc.

CONDICIONS GENERALS:

La posició ha de ser la reflectida a la DT o, en el seu defecte, la indicada per la DF.

Tots els materials que intervenen en la instal·lació han de ser compatibles entre si. Per aquest motiu, el muntatge i les connexions dels aparells han d'estar fets amb els materials i accessoris subministrats pel fabricant, o expressament aprovats per aquest.

Ha de quedar fixat sòlidament al suport, amb el sistema de fixació dispost pel fabricant.

Ha d'estar connectada a la xarxa d'alimentació elèctrica i a la línia de terra.

Cap part accessible de l'element instal·lat no ha d'estar en tensió, fora dels punts de connexió.

No s'han de transmetre esforços entre els elements de la instal·lació elèctrica (tubs i cables) i la lluminària.

Els cables han d'entrar al cos de la lluminària pels punts previstos pel fabricant.

La làmpada ha de quedar allotjada al portalàmpades i fent contacte amb aquest.

Un cop instal·lat ha de ser possible el desmuntatge de les parts del llum que necessitin manteniment.

2.- CONDICIONS DEL PROCÉS D'EXECUCIÓ

CONDICIONS GENERALS:

La instal·lació elèctrica s'ha de fer sense tensió a la línia.

Es tindrà cura de no embrutar el difusor ni els components de la òptica durant la col·locació del llum. Si s'embruten es netejaran adequadament.

La col·locació i connexionat de la lluminària s'han de fer seguint les instruccions de fabricant.

Abans de començar els treballs de muntatge, s'ha de fer un replanteig que ha de ser aprovat per la DF.

S'ha de comprovar que les característiques tècniques de l'aparell corresponen a les especificades al projecte.

Tots els elements s'han d'inspeccionar abans de la seva col·locació.

La seva instal·lació no ha d'alterar les característiques de l'element.

Cal comprovar la idoneïtat de la tensió disponible amb la de l'equip de la lluminària.

Un cop instal·lat l'equip, es procedirà a la retirada de l'obra de tots els materials sobrant com ara embalatges, retalls de tubs, cables, etc.

3.- UNITAT I CRITERIS D'AMIDAMENT



Unitat de quantitat instal·lada, amidada segons les especificacions de la DT.
La instal·lació inclou la làmpada i el cablejat interior del llum.
En les instal·lacions que ho especifica, també inclou l'equip complet d'encesa.

4.- NORMATIVA DE COMPLIMENT OBLIGATORI

NORMATIVA GENERAL:

Real Decreto 842/2002 de 2 de agosto, por el que se aprueba el Reglamento Electrotécnico de Baja Tensión. REBT 2002

UNE-EN 60598-1:2009 Luminarias. Parte 1: Requisitos generales y ensayos.

UNE-EN 60598-2-3:2003 Luminarias. Parte 2-3: Requisitos particulares. Luminarias para alumbrado público.

UNE-EN 60238:2006 Portalámparas con rosca Edison.

LLUMS D'INSTAL·LACIONS D'ENLLUMENAT EXTERIOR SUPERIORS A 1 kW

Real Decreto 1890/2008, de 14 de noviembre, por el que se aprueba el Reglamento de eficiencia energética en instalaciones de alumbrado exterior y sus Instrucciones técnicas complementarias EA-01 a EA-07.

5.- CONDICIONS DE CONTROL D'EXECUCIÓ I DE L'OBRA ACABADA

CONTROL D'EXECUCIÓ. OPERACIONS DE CONTROL:

Les tasques de control a realitzar són les següents:

- Comprovació de la correcta instal·lació de les lluminàries.
- Control visual de la instal·lació (linealitat, suports).
- Verificar el funcionament de l'enllumenat, comprovant la correcta distribució de les enceses i l'equilibrat de fases, si és el cas.
- Mesurar nivells d'il·luminació

CONTROL DE L'OBRA ACABADA. OPERACIONS DE CONTROL:

Les tasques de control a realitzar són les següents:

- Realització i emissió d'informe amb resultats dels controls i mesures realitzades.

CRITERIS DE PRESA DE MOSTRES:

Es realitzarà el control visual i es verificarà el funcionament de tota la instal·lació.

Es comprovarà l'equilibrat de fases, si és el cas, de forma aleatòria en punts amb diferents distribució.

Es mesuraran els nivells d'il·luminació en cada local de característiques diferents.

INTERPRETACIÓ DE RESULTATS I ACTUACIONS EN CAS D'INCOMPLIMENT:

En cas d'incompliment de la Normativa vigent, es procedirà a la seva adequació.

En cas de deficiències de material o execució, es procedirà d'acord amb el que determini la DF.

FR JARDINERIA

FR4 SUBMINISTRAMENT D'ARBRES I DE PLANTES

0.- ELEMENTS QUE CONTEMPLA EL PLEC

FR45US01.

1.- DEFINICIÓ I CONDICIONS DE LES PARTIDES D'OBRA EXECUTADES

Subministrament d'espècies vegetals dins de l'obra fins al punt de plantació.

S'han considerat els tipus següents:

- Arbres planifolis
- Coníferes i resinoses
- Palmeres i palmiformes
- Arbusts
- Plantes de petit port

S'han considerat les formes de subministrament següents:

- En contenidor
- Amb pa de terra
- Amb l'arrel nua
- En safates



L'execució de la unitat d'obra inclou les operacions següents:

- Emmagatzematge i plantació provisional, en el seu cas
- Totes les feines necessàries per a que l'espècie vegetal arribi al punt de plantació definitiu en bones condicions
- Transport de l'espècie vegetal dins de l'obra fins al punt de plantació definitiu

CONDICIONS GENERALS:

L'espècie vegetal ha de complir les especificacions fixades al seu plec de condicions referides al cultiu, estat fitosanitari, aspecte i presentació.

Les seves característiques no han de quedar alterades pel seu transport i la seva manipulació. Aquestes operacions s'han de fer seguint les indicacions de la norma NTJ 07Z, en funció de cada espècie i tipus de presentació.

S'ha d'evitar l'acció directa del vent i del sol sobre la part aèria.

2.- CONDICIONS DEL PROCÉS D'EXECUCIÓ

Les plantes han d'emmagatzemar-se al viver de l'obra segons el tipus, varietat i dimensions, de tal manera que possibiliti un control i verificació continuats de les existències.

Quan el subministrament és en contenidor, amb l'arrel nua o amb pa de terra i no es pot plantar immediatament, s'ha de disposar d'un lloc d'aclimatació controlat per la DF. S'ha d'habilitar una rasa on s'ha d'introduir la part radical, cobrint-la amb palla, sauló o algun material porós que s'ha d'humitejar degudament. Alhora s'ha de disposar de proteccions per al vent fort i el sol directe.

Quan el subministrament és en safates o en bulbs i no es pot plantar immediatament, s'ha de disposar d'un lloc d'aclimatació controlat per la DF.

En el transport s'ha d'evitar l'acció directa de l'aire i del sol sobre la part aèria si la planta manté fulles, i sobre la part radical si es tracta de plantes amb arrel nua o amb pa de terra i aquest no té protecció.

3.- UNITAT I CRITERIS D'AMIDAMENT

Unitat mesurada segons les especificacions de la DT.

4.- NORMATIVA DE COMPLIMENT OBLIGATORI

NORMATIVA GENERAL:

* NTJ 07A:2007 Normas Tecnológicas de Jardinería y Paisajismo. Suministro del material vegetal. Calidad general del material vegetal.

ARBRES DE FULLA CADUCA:

* NTJ 07D:1996 Normas Tecnológicas de Jardinería y Paisajismo. Suministro del material vegetal. Árboles de hoja caduca.

ARBRES DE FULLA PERSISTENT:

* NTJ 07E:1997 Normas Tecnológicas de Jardinería y Paisajismo. Suministro del material vegetal. Árboles de hoja perenne.

ARBUSTS:

* NTJ 07F:1998 Normas Tecnológicas de Jardinería y Paisajismo. Suministro del material vegetal. Arbustos.

ENFILADISSES:

* NTJ 07I:1995 Normas Tecnológicas de Jardinería y Paisajismo. Suministro del material vegetal. Trepadoras.

CONÍFERES I RESINOSSES:

* NTJ 07C:1995 Normas Tecnológicas de Jardinería y Paisajismo. Suministro del material vegetal. Coníferas y resinosas.

PALMERES:

* NTJ 07P:1997 Normas Tecnológicas de Jardinería y Paisajismo. Suministro del material vegetal. Palmeras.

5.- CONDICIONS DE CONTROL D'EXECUCIÓ I DE L'OBRA ACABADA

CONTROL D'EXECUCIÓ. OPERACIONS DE CONTROL:

Els punts de control més destacables són els següents:

- Inspecció visual, de les espècies vegetals abans de la seva plantació.
- Comprovació de la ubicació i condicions del substrat.

CONTROL DE L'OBRA ACABADA. OPERACIONS DE CONTROL:

Els punts de control més destacables són els següents:

Inspecció visual de la unitat acabada.

CRITERIS DE PRESA DE MOSTRES:

Els controls s'han de realitzar segons les instruccions de la DF.

INTERPRETACIÓ DE RESULTATS I ACTUACIONS EN CAS D'INCOMPLIMENT:

Correcció per part del contractista de les irregularitats observades.





P PARTIDES D'OBRA I CONJUNTS

P2 DEMOLICIONS, ENDERROCS, MOVIMENTS DE TERRES I GESTIÓ DE RESIDUS

P21 ENDERROCS, DEMOLICIONS, ARRENCADES, REPICATS I DESMUNTATGES

P214 DESMUNTATGES O ENDERROCS D'ELEMENTS DE CONSTRUCCIÓ

P2146- DEMOLICIÓ DE PAVIMENTS I BASES

0.- ELEMENTS QUE CONTEMPLA EL PLEC

P2146-DJ4A,P2146-DJ2N.

1.- DEFINICIÓ I CONDICIONS DE LES PARTIDES D'OBRA EXECUTADES

Demolició d'elements de vialitat, arrencada de paviments o soleres o desmuntatge de paviments. S'han considerat els elements següents:

- Vorada col·locada sobre terra o formigó
- Rigola de formigó o de panots col·locats sobre formigó
- Escocell de formigó
- Paviment de formigó, panots, llambordins o mescla bituminosa

En actuacions de reparació, s'han considerat els graus de dificultat següents:

- Grau de dificultat associat a la mobilitat en l'actuació: - Sense dificultat de mobilitat: actuacions en què hi ha una interferència pròpia de l'entorn on es desenvolupen.
- Amb dificultat de mobilitat: actuacions en entorns amb dificultat de mobilitat i/o amb el material aplegat lluny de la zona de treball: - Actuacions amb dificultat d'accessibilitat, per la poca mobilitat de la maquinària, per l'elevada presència de guals particulars i passos de vianants, per la impossibilitat d'ubicar una plataforma de treball lateral, per la impossibilitat d'ocupació de la calçada per fer l'aplec de materials que impliqui fer l'actuació per fases per tal de mantenir el pas de vianants i/o per estar en una zona amb tràfic rodat important - Actuacions en les què els materials estan aplegats lluny de la zona de treball per manca d'espai en la proximitat d'on s'executen les tasques.
- Grau de dificultat associat a l'àmbit de l'actuació en funció de l'amplària de la vorera, calçada o plataforma única
- Grau de dificultat associat a la presència d'elements externs a l'actuació: - Sense afectació per serveis o elements de mobiliari urbà: actuacions sense serveis (canalitzacions d'aigua, semàfors, enllumenat, etc.) ni elements urbans de grans dimensions (marquesines, mòduls d'aparcament de bicicletes, etc.) que interfereixin (o que puguin interferir) en les tasques - Amb afectació per serveis o elements de mobiliari urbà: actuacions amb serveis (canalitzacions d'aigua, semàfors, enllumenat, etc.) o elements urbans de grans dimensions (marquesines, mòduls d'aparcament de bicicletes, etc) que interfereixen en les tasques.
- Grau de dificultat associat a l'abast de l'actuació

L'execució de la unitat d'obra inclou les operacions següents:

- Preparació de la zona de treball
- Demolició de l'element amb els mitjans adients
- Trossejament i apilada de la runa

CONDICIONS GENERALS:

Els materials han de quedar suficientment trossejats i apilats per tal de facilitar-ne la càrrega, en funció dels mitjans de què es disposin i de les condicions de transport.

Els materials han de quedar apilats i emmagatzemats en funció de l'ús a que es destinin (transport a abocador, reutilització, eliminació en obra, etc.).

Un cop acabats els treballs, la base ha de quedar neta de restes de material.

2.- CONDICIONS DEL PROCÉS D'EXECUCIÓ

No s'ha de treballar amb pluja, neu o vent superior als 60 km/h.

S'ha de seguir l'ordre de treballs previst a la DT.

El contractista ha d'elaborar un programa de treball que ha de ser aprovat per la DF abans d'iniciar els treballs, on s'ha d'especificar, com a mínim:

- Mètode d'enderroc i fases
- Estabilitat de les construccions en cada fase, apuntalaments necessaris
- Estabilitat i protecció de les construccions i elements de l'entorn i els que s'han de conservar
- Manteniment i substitució provisional dels serveis afectats pels treballs
- Mitjans d'evacuació i especificació de les zones d'abocament dels productes d'enderroc
- Cronograma dels treballs
- Pautes de control i mesures de seguretat i salut

La part per a enderrocar no ha de tenir instal·lacions en servei (aigua, gas, electricitat, etc.).



El paviment no ha de tenir conductes d'instal·lació en servei a la part per arrencar, s'han de desmuntar els aparells d'instal·lació i de mobiliari existents, així com qualsevol element que pugui destorbar la feina.

S'han de protegir els elements de servei públic que puguin resultar afectats per les obres. La zona afectada per les obres ha de quedar convenientment senyalitzada.

L'execució dels treballs no han de produir desperfectes, molèsties o perjudicar les construccions, bens o persones de l'entorn.

S'ha d'evitar la formació de pols, pel que cal regar les parts que s'hagin de demolir i carregar.

En cas d'imprevistos (terrenys inundats, olors de gas, etc.) o quan l'enderrocament pugui afectar les construccions veïnes, s'han de suspendre les obres i avisar a la DF.

L'operació de càrrega de runa s'ha de fer amb les precaucions necessàries, per tal d'aconseguir les condicions de seguretat suficients.

S'han d'eliminar els elements que puguin entorpir els treballs de retirada i càrrega de runa.

S'ha de complir la normativa vigent en matèria mediambiental, de seguretat i salut i d'emmagatzematge i transport de productes de construcció.

3.- UNITAT I CRITERI D'AMIDAMENT

m de llargària realment enderrocada, segons les especificacions de la DT.

ENDERROC O FRESAT DE PAVIMENT:

m2 de paviment realment enderrocant, segons les especificacions de la DT.

4.- NORMATIVA DE COMPLIMENT OBLIGATORI

* Orden de 6 de febrero de 1976 por la que se aprueba el Pliego de Prescripciones Técnicas Generales para Obras de Carreteras y Puentes (PG-3).

* Orden FOM/1382/2002 de 16 de mayo, por la que se actualizan determinados artículos del pliego de prescripciones técnicas generales para obras de carreteras y puentes relativos a la construcción de explanaciones, drenajes y cimentaciones (PG-3).

* Orden de 10 de febrero de 1975, por la que se aprueba la Norma Tecnológica de la Edificación. NTE-ADD/1975: Acondicionamiento del terreno. Desmontes. Demoliciones.

P2 DEMOLICIONS, ENDERROCS, MOVIMENTS DE TERRES I GESTIÓ DE RESIDUS

P21 ENDERROCS, DEMOLICIONS, ARRECADES, REPICATS I DESMUNTATGES

P214 DESMUNTATGES O ENDERROCS D'ELEMENTS DE CONSTRUCCIÓ

P2147- DEMOLICIÓ DE RIGOLA

0.- ELEMENTS QUE CONTEMPLA EL PLEC

P2147-DJ5X.

1.- DEFINICIÓ I CONDICIONS DE LES PARTIDES D'OBRA EXECUTADES

Demolició d'elements de vialitat, arrencada de paviments o soleres o desmuntatge de paviments.

S'han considerat els elements següents:

- Vorada col·locada sobre terra o formigó
- Rigola de formigó o de panots col·locats sobre formigó
- Escocell de formigó
- Paviment de formigó, panots, llambordins o mescla bituminosa

En actuacions de reparació, s'han considerat els graus de dificultat següents:

- Grau de dificultat associat a la mobilitat en l'actuació: - Sense dificultat de mobilitat: actuacions en què hi ha una interferència pròpia de l'entorn on es desenvolupen.
- Amb dificultat de mobilitat: actuacions en entorns amb dificultat de mobilitat i/o amb el material aplegat lluny de la zona de treball: - Actuacions amb dificultat d'accessibilitat, per la poca mobilitat de la maquinària, per l'elevada presència de quals particulars i passos de vianants, per la impossibilitat d'ubicar una plataforma de treball lateral, per la impossibilitat d'ocupació de la calçada per fer l'aplec de materials que impliqui fer l'actuació per fases per tal de mantenir el pas de vianants i/o per estar en una zona amb tràfic rodat important - Actuacions en les què els materials estan aplegats lluny de la zona de treball per manca d'espai en la proximitat d'on s'executen les tasques.
- Grau de dificultat associat a l'àmbit de l'actuació en funció de l'amplària de la vorera, calçada o plataforma única



- Grau de dificultat associat a la presència d'elements externs a l'actuació: - Sense afectació per serveis o elements de mobiliari urbà: actuacions sense serveis (canalitzacions d'aigua, semàfors, enllumenat, etc.) ni elements urbans de grans dimensions (marquesines, mòduls d'aparcament de bicicletes, etc.) que interfereixin (o que puguin interferir) en les tasques
- Amb afectació per serveis o elements de mobiliari urbà: actuacions amb serveis (canalitzacions d'aigua, semàfors, enllumenat, etc.) o elements urbans de grans dimensions (marquesines, mòduls d'aparcament de bicicletes, etc) que interfereixen en les tasques.

- Grau de dificultat associat a l'abast de l'actuació

L'execució de la unitat d'obra inclou les operacions següents:

- Preparació de la zona de treball
- Demolició de l'element amb els mitjans adients
- Trossejament i apilada de la runa

CONDICIONS GENERALS:

Els materials han de quedar suficientment trossejats i apilats per tal de facilitar-ne la càrrega, en funció dels mitjans de què es disposin i de les condicions de transport.

Els materials han de quedar apilats i emmagatzemats en funció de l'ús a que es destinin (transport a abocador, reutilització, eliminació en obra, etc.).

Un cop acabats els treballs, la base ha de quedar neta de restes de material.

2.- CONDICIONS DEL PROCÉS D'EXECUCIÓ

No s'ha de treballar amb pluja, neu o vent superior als 60 km/h.

S'ha de seguir l'ordre de treballs previst a la DT.

El contractista ha d'elaborar un programa de treball que ha de ser aprovat per la DF abans d'iniciar els treballs, on s'ha d'especificar, com a mínim:

- Mètode d'enderroc i fases
- Estabilitat de les construccions en cada fase, apuntalaments necessaris
- Estabilitat i protecció de les construccions i elements de l'entorn i els que s'han de conservar
- Manteniment i substitució provisional dels serveis afectats pels treballs
- Mitjans d'evacuació i especificació de les zones d'abocament dels productes d'enderroc
- Cronograma dels treballs
- Pautes de control i mesures de seguretat i salut

La part per a enderrocar no ha de tenir instal·lacions en servei (aigua, gas, electricitat, etc.).

El paviment no ha de tenir conductes d'instal·lació en servei a la part per arrencar, s'han de desmuntar els aparells d'instal·lació i de mobiliari existents, així com qualsevol element que pugui destorbar la feina.

S'han de protegir els elements de servei públic que puguin resultar afectats per les obres.

La zona afectada per les obres ha de quedar convenientment senyalitzada.

L'execució dels treballs no han de produir desperfectes, molèsties o perjudicar les construccions, bens o persones de l'entorn.

S'ha d'evitar la formació de pols, pel que cal regar les parts que s'hagin de demolir i carregar.

En cas d'imprevistos (terrenys inundats, olors de gas, etc.) o quan l'enderrocament pugui afectar les construccions veïnes, s'han de suspendre les obres i avisar a la DF.

L'operació de càrrega de runa s'ha de fer amb les precaucions necessàries, per tal d'aconseguir les condicions de seguretat suficients.

S'han d'eliminar els elements que puguin entorpir els treballs de retirada i càrrega de runa.

S'ha de complir la normativa vigent en matèria mediambiental, de seguretat i salut i d'emmagatzematge i transport de productes de construcció.

3.- UNITAT I CRITERI D'AMIDAMENT

ENDERROC D'ESGLAÓ, ARRENCADA DE REVESTIMENT D'ESGLAÓ, DE SÒCOL, DE VORADA O RIGOLA: m de llargària realment enderrocada, segons les especificacions de la DT.

ENDERROC D'ESCOCELL:

Unitat realment enderrocada, segons les especificacions de la DT.

4.- NORMATIVA DE COMPLIMENT OBLIGATORI

* Orden de 6 de febrero de 1976 por la que se aprueba el Pliego de Prescripciones Técnicas Generales para Obras de Carreteras y Puentes (PG-3).

* Orden FOM/1382/2002 de 16 de mayo, por la que se actualizan determinados artículos del pliego de prescripciones técnicas generales para obras de carreteras y puentes relativos a la construcción de explanaciones, drenajes y cimentaciones (PG-3).

* Orden de 10 de febrero de 1975, por la que se aprueba la Norma Tecnológica de la Edificación. NTE-ADD/1975: Acondicionamiento del terreno. Desmontes. Demoliciones.



P2 DEMOLICIONS, ENDERROCS, MOVIMENTS DE TERRES I GESTIÓ DE RESIDUS

P21 ENDERROCS, DEMOLICIONS, ARRENCADES, REPICATS I DESMUNTATGES

P214 DESMUNTATGES O ENDERROCS D'ELEMENTS DE CONSTRUCCIÓ

P2148- DEMOLICIÓ DE VORADA

0.- ELEMENTS QUE CONTEMPLA EL PLEC

P2148-49L6.

1.- DEFINICIÓ I CONDICIONS DE LES PARTIDES D'OBRA EXECUTADES

Demolició d'elements de vialitat, arrencada de paviments o soleres o desmuntatge de paviments. S'han considerat els elements següents:

- Vorada col·locada sobre terra o formigó
- Rigola de formigó o de panots col·locats sobre formigó
- Escocell de formigó
- Paviment de formigó, panots, llambordins o mescla bituminosa

En actuacions de reparació, s'han considerat els graus de dificultat següents:

- Grau de dificultat associat a la mobilitat en l'actuació: - Sense dificultat de mobilitat: actuacions en què hi ha una interferència pròpia de l'entorn on es desenvolupen.
- Amb dificultat de mobilitat: actuacions en entorns amb dificultat de mobilitat i/o amb el material aplegat lluny de la zona de treball: - Actuacions amb dificultat d'accessibilitat, per la poca mobilitat de la maquinària, per l'elevada presència de guals particulars i passos de vianants, per la impossibilitat d'ubicar una plataforma de treball lateral, per la impossibilitat d'ocupació de la calçada per fer l'aplec de materials que impliqui fer l'actuació per fases per tal de mantenir el pas de vianants i/o per estar en una zona amb tràfic rodat important - Actuacions en les què els materials estan aplegats lluny de la zona de treball per manca d'espai en la proximitat d'on s'executen les tasques.
- Grau de dificultat associat a l'àmbit de l'actuació en funció de l'amplària de la vorera, calçada o plataforma única
- Grau de dificultat associat a la presència d'elements externs a l'actuació: - Sense afectació per serveis o elements de mobiliari urbà: actuacions sense serveis (canalitzacions d'aigua, semàfors, enllumenat, etc.) ni elements urbans de grans dimensions (marquesines, mòduls d'aparcament de bicicletes, etc.) que interfereixin (o que puguin interferir) en les tasques - Amb afectació per serveis o elements de mobiliari urbà: actuacions amb serveis (canalitzacions d'aigua, semàfors, enllumenat, etc.) o elements urbans de grans dimensions (marquesines, mòduls d'aparcament de bicicletes, etc) que interfereixen en les tasques.
- Grau de dificultat associat a l'abast de l'actuació

L'execució de la unitat d'obra inclou les operacions següents:

- Preparació de la zona de treball
- Demolició de l'element amb els mitjans adients
- Trossejament i apilada de la runa

CONDICIONS GENERALS:

Els materials han de quedar suficientment trossejats i apilats per tal de facilitar-ne la càrrega, en funció dels mitjans de què es disposin i de les condicions de transport.

Els materials han de quedar apilats i emmagatzemats en funció de l'ús a que es destinin (transport a abocador, reutilització, eliminació en obra, etc.).

Un cop acabats els treballs, la base ha de quedar neta de restes de material.

2.- CONDICIONS DEL PROCÉS D'EXECUCIÓ

No s'ha de treballar amb pluja, neu o vent superior als 60 km/h.

S'ha de seguir l'ordre de treballs previst a la DT.

El contractista ha d'elaborar un programa de treball que ha de ser aprovat per la DF abans d'iniciar els treballs, on s'ha d'especificar, com a mínim:

- Mètode d'enderroc i fases
- Estabilitat de les construccions en cada fase, apuntalaments necessaris
- Estabilitat i protecció de les construccions i elements de l'entorn i els que s'han de conservar
- Manteniment i substitució provisional dels serveis afectats pels treballs
- Mitjans d'evacuació i especificació de les zones d'abocament dels productes d'enderroc
- Cronograma dels treballs
- Pautes de control i mesures de seguretat i salut

La part per a enderrocar no ha de tenir instal·lacions en servei (aigua, gas, electricitat, etc.).

El paviment no ha de tenir conductes d'instal·lació en servei a la part per arrencar, s'han de desmuntar els aparells d'instal·lació i de mobiliari existents, així com qualsevol element



pugui destorbar la feina.

S'han de protegir els elements de servei públic que puguin resultar afectats per les obres. La zona afectada per les obres ha de quedar convenientment senyalitzada.

L'execució dels treballs no han de produir desperfectes, molèsties o perjudicar les construccions, bens o persones de l'entorn.

S'ha d'evitar la formació de pols, pel que cal regar les parts que s'hagin de demolir i carregar.

En cas d'imprevistos (terrenys inundats, olors de gas, etc.) o quan l'enderrocament pugui afectar les construccions veïnes, s'han de suspendre les obres i avisar a la DF.

L'operació de càrrega de runa s'ha de fer amb les precaucions necessàries, per tal d'aconseguir les condicions de seguretat suficients.

S'han d'eliminar els elements que puguin entorpir els treballs de retirada i càrrega de runa.

S'ha de complir la normativa vigent en matèria mediambiental, de seguretat i salut i d'emmagatzematge i transport de productes de construcció.

3.- UNITAT I CRITERI D'AMIDAMENT

ENDERROC D'ESGLAÓ, ARRENCADA DE REVESTIMENT D'ESGLAÓ, DE SÒCOL, DE VORADA O RIGOLA:

m de llargària realment enderrocada, segons les especificacions de la DT.

ENDERROC D'ESCOCELL:

Unitat realment enderrocada, segons les especificacions de la DT.

4.- NORMATIVA DE COMPLIMENT OBLIGATORI

* Orden de 6 de febrero de 1976 por la que se aprueba el Pliego de Prescripciones Técnicas Generales para Obras de Carreteras y Puentes (PG-3).

* Orden FOM/1382/2002 de 16 de mayo, por la que se actualizan determinados artículos del pliego de prescripciones técnicas generales para obras de carreteras y puentes relativos a la construcción de explanaciones, drenajes y cimentaciones (PG-3).

* Orden de 10 de febrero de 1975, por la que se aprueba la Norma Tecnológica de la Edificación. NTE-ADD/1975: Acondicionamiento del terreno. Desmontes. Demoliciones.

P2 DEMOLICIONS, ENDERROCS, MOVIMENTS DE TERRES I GESTIÓ DE RESIDUS

P21 ENDERROCS, DEMOLICIONS, ARRENCADES, REPICATS I DESMUNTATGES

P214 DESMUNTATGES O ENDERROCS D'ELEMENTS DE CONSTRUCCIÓ

P214E- DESMUNTATGE O DEMOLICIÓ D'ELEMENTS DE SEGURETAT I PROTECCIÓ (D)

0.- ELEMENTS QUE CONTEMPLA EL PLEC

P214E-H8NJ.

1.- DEFINICIÓ I CONDICIONS DE LES PARTIDES D'OBRA EXECUTADES

Demolició o desmuntatge d'elements de seguretat, protecció i senyalització, amb mitjans mecànics i càrrega sobre camió.

S'han considerat els tipus següents:

- Desmuntatge de barrera de seguretat flexible i demolició d'ancoratges clavats a terra
- Desmuntatge de barrera de seguretat flexible i demolició d'ancoratges amb base de formigó
- Demolició de barrera de seguretat rígida de formigó
- Desmuntatge de barana metàl·lica
- Desmuntatge de reixa i ancoratges
- Desmuntatge de senyal de trànsit

En actuacions de reparació, s'han considerat els graus de dificultat següents:

- Grau de dificultat associat a la mobilitat en l'actuació: - Sense dificultat de mobilitat: actuacions en què hi ha una interferència pròpia de l'entorn on es desenvolupen.
- Amb dificultat de mobilitat: actuacions en entorns amb dificultat de mobilitat i/o amb el material aplegat lluny de la zona de treball: - Actuacions amb dificultat d'accessibilitat, per la poca mobilitat de la maquinària, per l'elevada presència de guals particulars i passos de vianants, per la impossibilitat d'ubicar una plataforma de treball lateral, per la impossibilitat d'ocupació de la calçada per fer l'aplec de materials que impliqui fer l'actuació per fases per tal de mantenir el pas de vianants i/o per estar en una zona amb tràfic rodat important - Actuacions en les què els materials estan aplegats lluny de la zona de treball per manca d'espai en la proximitat d'on s'executen les tasques.



- Grau de dificultat associat a l'àmbit de l'actuació en funció de l'amplària de la vorera, calçada o plataforma única
- Grau de dificultat associat a la presència d'elements externs a l'actuació: - Sense afectació per serveis o elements de mobiliari urbà: actuacions sense serveis (canalitzacions d'aigua, semàfors, enllumenat, etc.) ni elements urbans de grans dimensions (marquesines, mòduls d'aparcament de bicicletes, etc.) que interfereixin (o que puguin interferir) en les tasques - Amb afectació per serveis o elements de mobiliari urbà: actuacions amb serveis (canalitzacions d'aigua, semàfors, enllumenat, etc.) o elements urbans de grans dimensions (marquesines, mòduls d'aparcament de bicicletes, etc) que interfereixen en les tasques.

- Grau de dificultat associat a l'abast de l'actuació

L'execució de la unitat d'obra inclou les operacions següents:

- Preparació de la zona de treball
- Arrencada o desmuntatge de l'element amb els mitjans adients
- Trossejament i apilada de l'element arrencat
- Aplec dels elements desmuntats
- Càrrega dels elements arrencats sobre el camió

CONDICIONS GENERALS:

Les restes de la demolició han de quedar suficientment trossejades i apilades per tal de facilitar-ne la càrrega, en funció dels mitjans de què es disposi i de les condicions de transport.

Els elements desmuntats han de quedar apilats per tal de facilitar-ne la càrrega.

Els materials han de quedar apilats i emmagatzemats en funció de l'ús a que es destinin (transport a abocador, reutilització, eliminació en obra, etc.).

Un cop acabats els treballs, la base ha de quedar neta de restes de material i en condicions d'ús.

2.- CONDICIONS DEL PROCÉS D'EXECUCIÓ

No s'ha de treballar amb pluja, neu o vent superior als 60 km/h.

S'ha de seguir l'ordre de treballs previst a la DT.

S'han de separar les bandes i els terminals, treient primer els elements d'unió, perns i femelles, i després les peces separadores.

S'han de protegir els elements de servei públic que puguin resultar afectats per les obres.

La zona afectada per les obres ha de quedar convenientment senyalitzada.

L'execució dels treballs no han de produir desperfectes, molèsties o perjudicar les construccions, bens o persones de l'entorn.

S'ha d'evitar la formació de pols, pel que cal regar les parts que s'hagin de demolir i carregar.

En cas d'imprevistos (terrenys inundats, olors de gas, etc.) o quan l'enderrocament pugui afectar les construccions veïnes, s'han de suspendre les obres i avisar a la DF.

L'operació de càrrega de runa s'ha de fer amb les precaucions necessàries, per tal d'aconseguir les condicions de seguretat suficients.

S'han d'eliminar els elements que puguin entorpir els treballs de retirada i càrrega de runa.

S'ha de complir la normativa vigent en matèria mediambiental, de seguretat i salut i d'emmagatzematge i transport de productes de construcció.

3.- UNITAT I CRITERI D'AMIDAMENT

m de llargària realment enderrocada, segons les especificacions de la DT.

DESMUNTATGE O DEMOLICIÓ DE BARRERA DE SEGURETAT, BARANA O BALAUSTRADA:

m de llargària realment desmuntada o enderrocada, segons les especificacions de la DT.

DESMUNTATGE DE REIXA:

m2 realment executat, amidat segons les especificacions de la DT.

DESMUNTATGE DE SENYAL DE TRÀNSIT O ARRENCADA D'ESCALA DE GAT:

Unitat de quantitat realment executada segons les especificacions de la DT.

4.- NORMATIVA DE COMPLIMENT OBLIGATORI

DESMUNTATGE O ENDERROC EN OBRA CIVIL:

* Orden de 6 de febrero de 1976 por la que se aprueba el Pliego de Prescripciones Técnicas Generales para Obras de Carreteras y Puentes (PG-3).

* Orden FOM/1382/2002 de 16 de mayo, por la que se actualizan determinados artículos del pliego de prescripciones técnicas generales para obras de carreteras y puentes relativos a la construcción de explanaciones, drenajes y cimentaciones (PG-3).

P2 DEMOLICIONS, ENDERROCS, MOVIMENTS DE TERRES I GESTIÓ DE RESIDUS

P21 ENDERROCS, DEMOLICIONS, ARRENCADES, REPICATS I DESMUNTATGES



P214 DESMUNTATGES O ENDERROCS D'ELEMENTS DE CONSTRUCCIÓ

P214W- TALL AMB DISC EN PAVIMENT PER MARCAR LÍMIT DEMOLICIÓ

0.- ELEMENTS QUE CONTEMPLA EL PLEC

P214W-FEME,P214W-FEMF.

1.- DEFINICIÓ I CONDICIONS DE LES PARTIDES D'OBRA EXECUTADES

Tall fet amb màquina tallajunts en un paviment que s'ha de demolir, per tal de delimitar la zona afectada, i que en fer la demolició els límits del paviment que resti siguin rectes i uniformes.

Ha d'estar feta al lloc indicat a la DT, amb les modificacions introduïdes al replanteig previ, aprovades per la DF.

Toleràncies d'execució:

- Replanteig: ± 10 mm

2.- CONDICIONS DEL PROCÉS D'EXECUCIÓ

No s'ha de treballar amb pluja, neu o vent superior als 60 km/h.

S'ha de seguir l'ordre de treballs previst a la DT.

El contractista ha d'elaborar un programa de treball que ha de ser aprovat per la DF abans d'iniciar els treballs, on s'ha d'especificar, com a mínim:

- Mètode d'enderroc i fases
- Estabilitat de les construccions en cada fase, apuntalaments necessaris
- Estabilitat i protecció de les construccions i elements de l'entorn i els que s'han de conservar
- Manteniment i substitució provisional dels serveis afectats pels treballs
- Mitjans d'evacuació i especificació de les zones d'abocament dels productes d'enderroc
- Cronograma dels treballs
- Pautes de control i mesures de seguretat i salut

3.- UNITAT I CRITERI D'AMIDAMENT

m de llargària realment enderrocada, segons les especificacions de la DT.

TALL DE PAVIMENT:

m de llargària executada realment, amidada segons les especificacions del projecte, comprovada i acceptada expressament per la DF.

4.- NORMATIVA DE COMPLIMENT OBLIGATORI

* Orden de 6 de febrero de 1976 por la que se aprueba el Pliego de Prescripciones Técnicas Generales para Obras de Carreteras y Puentes (PG-3).

* Orden FOM/1382/2002 de 16 de mayo, por la que se actualizan determinados artículos del pliego de prescripciones técnicas generales para obras de carreteras y puentes relativos a la construcción de explanaciones, drenajes y cimentaciones (PG-3).

P2 DEMOLICIONS, ENDERROCS, MOVIMENTS DE TERRES I GESTIÓ DE RESIDUS

P21 ENDERROCS, DEMOLICIONS, ARRECADES, REPICATS I DESMUNTATGES

P21D DESMUNTATGES D'ELEMENTS D'INSTAL·LACIONS

P21DH- DESMUNTATGE DE SUPORT DE LÍNIES ELÈCTRIQUES I LLUMENERA

0.- ELEMENTS QUE CONTEMPLA EL PLEC

P21DH-8GXG.

1.- DEFINICIÓ I CONDICIONS DE LES PARTIDES D'OBRA EXECUTADES

Arrencada, desmuntatge i enderroc, càrrega i transport a abocador, magatzem o lloc de nova col·locació d'elements d'instal·lacions de gas, elèctriques, lampisteria o d'enllumenat.

S'han considerat les unitats d'obra següents:

- Arrencada de llum superficial
- Desmuntatge de llum superficial



- Desmuntatge de fanal
- Desmuntatge de braç mural
- Desmuntatge de pals de suports de línies elèctriques

En actuacions de reparació, s'han considerat els graus de dificultat següents:

- Grau de dificultat associat a la mobilitat en l'actuació: - Sense dificultat de mobilitat: actuacions en què hi ha una interferència pròpia de l'entorn on es desenvolupen.
- Amb dificultat de mobilitat: actuacions en entorns amb dificultat de mobilitat i/o amb el material aplegat lluny de la zona de treball: - Actuacions amb dificultat d'accessibilitat, per la poca mobilitat de la maquinària, per l'elevada presència de quals particulars i passos de vianants, per la impossibilitat d'ubicar una plataforma de treball lateral, per la impossibilitat d'ocupació de la calçada per fer l'aplec de materials que impliqui fer l'actuació per fases per tal de mantenir el pas de vianants i/o per estar en una zona amb tràfic rodat important - Actuacions en les què els materials estan aplegats lluny de la zona de treball per manca d'espai en la proximitat d'on s'executen les tasques.
- Grau de dificultat associat a l'àmbit de l'actuació en funció de l'amplària de la vorera, calçada o plataforma única
- Grau de dificultat associat a la presència d'elements externs a l'actuació: - Sense afectació per serveis o elements de mobiliari urbà: actuacions sense serveis (canalitzacions d'aigua, semàfors, enllumenat, etc.) ni elements urbans de grans dimensions (marquesines, mòduls d'aparcament de bicicletes, etc.) que interfereixin (o que puguin interferir) en les tasques - Amb afectació per serveis o elements de mobiliari urbà: actuacions amb serveis (canalitzacions d'aigua, semàfors, enllumenat, etc.) o elements urbans de grans dimensions (marquesines, mòduls d'aparcament de bicicletes, etc) que interfereixen en les tasques.
- Grau de dificultat associat a l'abast de l'actuació

L'execució de la unitat d'obra inclou les operacions següents:

- Operacions de preparació
- Desconnexió de la xarxa d'alimentació, i protecció dels terminals, en el seu cas
- Desmuntatge o arrencada dels elements
- Enderroc dels fonaments si es el cas
- Neteja de la superfície de les restes de runa
- Càrrega, transport i descàrrega a les zones autoritzades d'abocament de la runa i dels materials de rebuig generats i condicionament de l'abocador
- Càrrega, transport al magatzem o lloc de nova utilització dels materials que indica la DT, descàrrega i classificació

CONDICIONS GENERALS:

Els materials han de quedar apilats i emmagatzemats en funció de l'ús a que es destinin (transport a abocador, reutilització, eliminació en obra, etc.).

2.- CONDICIONS DEL PROCÉS D'EXECUCIÓ

No s'ha de treballar amb pluja, neu o vent superior als 60 km/h.

S'ha de seguir l'ordre de treballs previst a la DT.

La xarxa ha d'estar fora de servei.

Si la xarxa o l'element a desmuntar conté fluids, aquests s'han de buidar.

Els elements s'han de desmuntar amb les eines apropiades.

Es tindrà especial cura amb els elements que s'han de tornar a muntar en un altre lloc.

Els elements grans i pesats s'han de subjectar i manipular pels punts d'ancoratge disposats per a aquest fi. Si aquests punts es varen retirar durant el muntatge, aleshores es tornaran a muntar.

Es farà servir la maquinària adequada per a la manipulació dels elements a desmuntar (grues, cistelles, etc.).

Qualsevol conducció que empalmi amb l'element ha de quedar obturada. Si es tracta d'un element elèctric, l'extrem de la part que no es retira ha de quedar convenientment protegit.

S'han de protegir els elements de servei públic que puguin resultar afectats per les obres.

La zona afectada per les obres ha de quedar convenientment senyalitzada.

Cal prendre les mesures de precaució necessàries per aconseguir unes condicions de seguretat suficients i evitar danys a les construccions pròximes.

S'han de senyalar els elements que hagin de conservar-se intactes, segons s'indiqui en la Documentació Tècnica o, en el seu defecte, la DF.

Els treballs s'han de fer de manera que molestin el mínim als possibles afectats.

S'ha d'evitar la formació de pols, pel que cal regar les parts que s'hagin de demolir i carregar.

En cas d'imprevistos (olors de gas, etc.) o quan les operacions que es realitzin puguin afectar les construccions veïnes, s'han de suspendre les obres i avisar a la DF.

L'operació de càrrega de runa s'ha de fer amb les precaucions necessàries, per tal d'aconseguir les condicions de seguretat suficients.

S'han d'eliminar els elements que puguin entorpir els treballs de retirada i càrrega de runa.

El transport s'ha de realitzar en un vehicle adequat, per al material que es desitgi transportar, proveït dels elements que calen per al seu desplaçament correcte.

Durant el transport s'ha de protegir el material perquè no es produeixin pèrdues en el trajecte.



En cas d'utilització d'abocador, el contractista no podrà abocar material procedent de l'obra sense que prèviament estigui aprovat l'abocador pel Director d'Obra i per la comissió de seguiment mediambiental, en el cas que estigui constituïda.

3.- UNITAT I CRITERI D'AMIDAMENT

DESMUNTATGE DE SUPORT DE LÍNIES ELÈCTRIQUES I LLUMENERA:

Unitat d'element realment arrencat o desmuntat segons les especificacions de la DT.

4.- NORMATIVA DE COMPLIMENT OBLIGATORI

No hi ha normativa de compliment obligatori.

P2 DEMOLICIONS, ENDERROCS, MOVIMENTS DE TERRES I GESTIÓ DE RESIDUS

P21 ENDERROCS, DEMOLICIONS, ARRENCADES, REPICATS I DESMUNTATGES

P21Q DESMUNTATGES O ENDERROCS D'EQUIPAMENTS

P21Q0- ARRENCADA D'EQUIPAMENTS FIXOS (D)

0.- ELEMENTS QUE CONTEMPLA EL PLEC

P21Q0-H8EJ.

1.- DEFINICIÓ I CONDICIONS DE LES PARTIDES D'OBRA EXECUTADES

Arrencades i desmuntatges d'equipaments fixos, mobiliari i elements de suport obsolets.

S'han considerat les unitats d'obra següents:

- Arrencada d'element metàl·lic collat en parament, amb mitjans manuals i càrrega manual de runa sobre camió o contenidor
- Desmuntatge de campana de 350/800 kg de pes, com a màxim i a una alçària de 15 m, com a màxim, amb mitjans manuals i mecànics i aplec de materials per a la seva reutilització, sense incloure embalatges
- Desmuntatge d'element d'equipament fix o mòbil, de 500/1000 kg de pes, com a màxim i a una alçària de 5/25 m, com a màxim, amb mitjans manuals i mecànics i aplec de materials per a la seva reutilització, sense incloure embalatges
- Desmuntatge d'element de petit equipament (es pot manipular entre dues persones) a una alçària de 5 m, com a màxim, amb mitjans manuals, aplec de materials per a la seva reutilització, sense incloure embalatges o càrrega sobre camió o contenidor
- Desmuntatge de mobiliari amb mitjans manuals, aplec de materials per a la seva reutilització, sense incloure embalatges o sobre camió o contenidor
- Desmuntatge de mobiliari amb mitjans manuals, trasllat interior amb mitjans mecànics a una alçària de 5 m, com a màxim, aplec de materials per a la seva reutilització, sense incloure embalatges o càrrega sobre camió o contenidor
- Desmuntatge de tendal amb o sense aplec per a la seva reutilització
- Protecció amb film de polietilè transparent d'imatge escultòrica de fusta, desmuntatge i aplec per a la seva reutilització
- Desmuntatge de maquinària de rellotge a 20 m d'alçària i aplec de material per a la seva reutilització o restauració

En actuacions de reparació, s'han considerat els graus de dificultat següents:

- Grau de dificultat associat a la mobilitat en l'actuació: - Sense dificultat de mobilitat: actuacions en què hi ha una interferència pròpia de l'entorn on es desenvolupen.
- Amb dificultat de mobilitat: actuacions en entorns amb dificultat de mobilitat i/o amb el material aplegat lluny de la zona de treball: - Actuacions amb dificultat d'accessibilitat, per la poca mobilitat de la maquinària, per l'elevada presència de guals particulars i passos de vianants, per la impossibilitat d'ubicar una plataforma de treball lateral, per la impossibilitat d'ocupació de la calçada per fer l'aplec de materials que impliqui fer l'actuació per fases per tal de mantenir el pas de vianants i/o per estar en una zona amb tràfic rodat important - Actuacions en les què els materials estan aplegats lluny de la zona de treball per manca d'espai en la proximitat d'on s'executen les tasques.
- Grau de dificultat associat a l'àmbit de l'actuació en funció de l'amplària de la vorera, calçada o plataforma única
- Grau de dificultat associat a la presència d'elements externs a l'actuació: - Sense afectació per serveis o elements de mobiliari urbà: actuacions sense serveis (canalitzacions d'aigua, semàfors, enllumenat, etc.) ni elements urbans de grans dimensions (marquesines,



mòduls d'aparcament de bicicletes, etc.) que interfereixin (o que puguin interferir) en les tasques - Amb afectació per serveis o elements de mobiliari urbà: actuacions amb serveis (canalitzacions d'aigua, semàfors, enllumenat, etc.) o elements urbans de grans dimensions (marquesines, mòduls d'aparcament de bicicletes, etc) que interfereixen en les tasques.

- Grau de dificultat associat a l'abast de l'actuació

L'execució de la unitat d'obra inclou les operacions següents:

- Operacions de preparació

- Desconnexió de la xarxa d'alimentació, i protecció dels terminals, si es el cas

- Desmuntatge o arrencada dels elements

- Neteja de la superfície de les restes de runa

- Càrrega, transport i descàrrega a les zones autoritzades d'abocament de la runa i dels materials aprofitables al lloc d'aplec o reparació

CONDICIONS GENERALS:

Els materials arrencats han de quedar suficientment trossejats i apilats per tal de facilitar-ne la càrrega, en funció dels mitjans de què es disposin i de les condicions de transport.

2.- CONDICIONS DEL PROCÉS D'EXECUCIÓ

S'ha de seguir l'ordre de treballs previst a la DT.

La xarxa d'alimentació elèctrica ha d'estar fora de servei.

Els elements s'han de desmuntar amb les eines apropiades.

Els elements grans i pesats s'han de subjectar i manipular pels punts d'ancoratge disposats per a aquest fi. Si aquests punts es van retirar durant el muntatge, aleshores es tornaran a muntar.

Es farà servir la maquinària adequada per a la manipulació dels elements a desmuntar, com ara grues, cistelles, etc.

L'extrem de la part de la xarxa que no es retira ha de quedar convenientment protegit.

La zona afectada per les obres ha de quedar convenientment senyalitzada.

Cal prendre les mesures de precaució necessàries per aconseguir unes condicions de seguretat suficients.

S'han de senyalar els elements que hagin de conservar-se intactes, segons s'indiqui en la DT o en el seu defecte, la DF.

Els treballs s'han de fer de manera que molestin el mínim possible als afectats.

En cas d'imprevistos (olors de gas, etc.) o quan les operacions que es realitzin puguin afectar les construccions veïnes, s'han de suspendre les obres i avisar a la DF.

L'operació de càrrega de runa s'ha de fer amb les precaucions necessàries, per tal

d'aconseguir les condicions de seguretat suficients.

S'han d'eliminar els elements que puguin entorpir els treballs de retirada i càrrega de runa.

El transport s'ha de realitzar en un vehicle adequat, per al material que es desitgi

transportar, proveït dels elements que calen per al seu desplaçament correcte.

Durant el transport s'ha de protegir el material perquè no es produeixin pèrdues en el trajecte.

3.- UNITAT I CRITERI D'AMIDAMENT

ARRENCADA D'ELEMENT METÀL·LIC, DESMUNTATGE DE CAMPANA, DESMUNTATGE D'EQUIPAMENT FIX O MÒBIL, DESMUNTATGE DE TENDAL, DESMUNTATGE D'IMATGE ESCULTÒRICA, O DESMUNTATGE DE MAQUINÀRIA DE RELLOTGE:

Unitat de quantitat realment desmuntada, inclòs l'enderroc dels suports i bancades si és el cas, amidat segons les especificacions de la DT.

DESMUNTATGE DE MOBILIARI:

m3 de volum aparent realment desmuntat o traslladat, segons les especificacions de la DT.

4.- NORMATIVA DE COMPLIMENT OBLIGATORI

No hi ha normativa de compliment obligatori.

P2 DEMOLICIONS, ENDERROCS, MOVIMENTS DE TERRES I GESTIÓ DE RESIDUS

P21 ENDERROCS, DEMOLICIONS, ARRENCADES, REPICATS I DESMUNTATGES

P21Q DESMUNTATGES O ENDERROCS D'EQUIPAMENTS

P21Q2- RETIRADA D'EQUIPAMENTS FIXOS

0.- ELEMENTS QUE CONTEMPLA EL PLEC

P21Q2-8GXU,P21Q2-8GXP,P21Q2-8GXR.



1.- DEFINICIÓ I CONDICIONS DE LES PARTIDES D'OBRA EXECUTADES

Arrencades i desmuntatges d'equipaments fixos, mobiliari i elements de suport obsolets.

S'han considerat les unitats d'obra següents:

- Desmuntatge d'element d'equipament fix o mòbil, amb mitjans manuals i mecànics i carrega de runa o material d'aplec per la seva reutilització sobre camió.

- Desmuntatge de baranes o barreres metàl·liques o de formigó, amb mitjans manuals i mecànics i carrega de runa o material d'aplec per la seva reutilització sobre camió.

L'execució de la unitat d'obra inclou les operacions següents:

- Operacions de preparació

- Desconnexió de la xarxa d'alimentació, i protecció dels terminals, si es el cas

- Desmuntatge o arrencada dels elements

- Neteja de la superfície de les restes de runa

- Càrrega, transport i descàrrega a les zones autoritzades d'abocament de la runa i dels materials aprofitables al lloc d'aplec o reparació

CONDICIONS GENERALS:

Els materials arrencats han de quedar suficientment trossejats i apilats per tal de facilitar-ne la càrrega, en funció dels mitjans de què es disposin i de les condicions de transport.

2.- CONDICIONS DEL PROCÉS D'EXECUCIÓ

S'ha de seguir l'ordre de treballs previst a la DT.

La xarxa d'alimentació elèctrica ha d'estar fora de servei.

Els elements s'han de desmuntar amb les eines apropiades.

Els elements grans i pesats s'han de subjectar i manipular pels punts d'ancoratge disposats per a aquest fi. Si aquests punts es van retirar durant el muntatge, aleshores es tornaran a muntar.

Es farà servir la maquinària adequada per a la manipulació dels elements a desmuntar, com ara grues, cistelles, etc.

L'extrem de la part de la xarxa que no es retira ha de quedar convenientment protegit.

La zona afectada per les obres ha de quedar convenientment senyalitzada.

Cal prendre les mesures de precaució necessàries per aconseguir unes condicions de seguretat suficients.

S'han de senyalar els elements que hagin de conservar-se intactes, segons s'indiqui en la DT o en el seu defecte, la DF.

Els treballs s'han de fer de manera que molestin el mínim possible als afectats.

En cas d'imprevistos (olors de gas, etc.) o quan les operacions que es realitzin puguin afectar les construccions veïnes, s'han de suspendre les obres i avisar a la DF.

L'operació de càrrega de runa s'ha de fer amb les precaucions necessàries, per tal d'aconseguir les condicions de seguretat suficients.

S'han d'eliminar els elements que puguin entorpir els treballs de retirada i càrrega de runa.

El transport s'ha de realitzar en un vehicle adequat, per al material que es desitgi transportar, proveït dels elements que calen per al seu desplaçament correcte.

Durant el transport s'ha de protegir el material perquè no es produeixin pèrdues en el trajecte.

3.- UNITAT I CRITERI D'AMIDAMENT

ARRENCADA O DESMUNTATGE D'EQUIPAMENT FIX O MÒBIL:

Unitat de quantitat realment desmuntada, inclòs l'enderroc dels suports i bancades si és el cas, amidat segons les especificacions de la DT.

DESMUNTATGE DE BARANES O BARRERES:

m de llargària entre els extrems dels elements realments desmuntats.

4.- NORMATIVA DE COMPLIMENT OBLIGATORI

No hi ha normativa de compliment obligatori.

P2 DEMOLICIONS, ENDERROCS, MOVIMENTS DE TERRES I GESTIÓ DE RESIDUS

P21 ENDERROCS, DEMOLICIONS, ARRENCADES, REPICATS I DESMUNTATGES

P21R DESMUNTATGES O ENDERROCS D'ELEMENTS DE JARDINERIA

P21R0- ELIMINACIÓ D'ARBRE

0.- ELEMENTS QUE CONTEMPLA EL PLEC



P21R0-92HS.

1.- DEFINICIÓ I CONDICIONS DE LES PARTIDES D'OBRA EXECUTADES

Arrencada d'arbres, arrels i part aèria, amb càrrega manual o mecànica sobre camió o contenidor.

L'execució de la unitat d'obra inclou les operacions següents:

- Preparació de la zona de treball
- Tala de les branques
- Tall del tronc
- Arrencada de la soca i arrels principals
- Trossejament i apilada de les branques i arrels
- Càrrega sobre el camió o contenidor de branques, arrels i brossa resultant
- Reblert del clot amb terres adequades

CONDICIONS GENERALS:

Els materials han de quedar suficientment trossejats i apilats per tal de facilitar-ne la càrrega, en funció dels mitjans de què es disposin i de les condicions de transport.

Els materials han de quedar apilats i emmagatzemats en funció de l'ús a que es destinin (transport a abocador, reutilització, eliminació en obra, etc.).

Un cop acabats els treballs, la base ha de quedar neta de restes de material.

El forat de la soca ha de quedar reblert amb terres adequades, compactades amb el mateix grau que les del voltant.

No han de quedar soterrades al terreny arrels de diàmetre superior a 10 cm.

2.- CONDICIONS DEL PROCÉS D'EXECUCIÓ

No s'ha de treballar amb pluja, neu o vent superior als 60 km/h.

Només s'ha d'arrencar els arbres indicats a la DT.

El contractista ha d'elaborar un programa de treball que ha de ser aprovat per la DF abans d'iniciar els treballs, on s'ha d'especificar, com a mínim:

- Mètode d'enderroc i fases
- Estabilitat de les construccions en cada fase, apuntalaments necessaris
- Estabilitat i protecció de les construccions i elements de l'entorn i els que s'han de conservar
- Manteniment i substitució provisional dels serveis afectats pels treballs
- Mitjans d'evacuació i especificació de les zones d'abocament dels productes d'enderroc
- Cronograma dels treballs
- Pautes de control i mesures de seguretat i salut

S'han de talar primer les branques laterals, deixant net el tronc.

S'ha de garantir que la caiguda del tronc no afectarà a cap construcció o servei públic.

S'han de protegir els elements de servei públic que puguin resultar afectats per les obres.

La zona afectada per les obres ha de quedar convenientment senyalitzada.

L'execució dels treballs no han de produir desperfectes, molèsties o perjudicar les construccions, bens o persones de l'entorn.

S'ha d'evitar la formació de pols, pel que cal regar les parts que s'hagin de demolir i carregar.

En acabar la jornada no s'han de deixar trams d'obra amb perill d'inestabilitat.

En cas d'imprevistos (terrenys inundats, olors de gas, etc.) o quan l'enderrocament pugui afectar les construccions veïnes, s'han de suspendre les obres i avisar a la DF.

L'operació de càrrega de runa s'ha de fer amb les precaucions necessàries, per tal d'aconseguir les condicions de seguretat suficients.

S'han d'eliminar els elements que puguin entorpir els treballs de retirada i càrrega de runa.

S'ha de complir la normativa vigent en matèria mediambiental, de seguretat i salut i d'emmagatzematge i transport de productes de construcció.

3.- UNITAT I CRITERI D'AMIDAMENT

Unitat d'arbre realment arrencat, aprovat per la DF

4.- NORMATIVA DE COMPLIMENT OBLIGATORI

* Orden de 10 de febrero de 1975, por la que se aprueba la Norma Tecnológica de la Edificación. NTE-ADD/1975: Acondicionamiento del terreno. Desmontes. Demoliciones.

P2 DEMOLICIONS, ENDERROCS, MOVIMENTS DE TERRES I GESTIÓ DE RESIDUS

P22 MOVIMENTS DE TERRES



P221 EXCAVACIONS

P2214- EXCAVACIÓ PER A CAIXA DE PAVIMENT

0.- ELEMENTS QUE CONTEMPLA EL PLEC

P2214-AYNM.

1.- DEFINICIÓ I CONDICIONS DE LES PARTIDES D'OBRA EXECUTADES

Excavacions amb finalitats diverses, que tenen com a resultat el rebaix del terreny.

S'han considerat els tipus següents:

- Excavació per a caixa de paviment

En actuacions de reparació, s'han considerat els graus de dificultat següents:

- Grau de dificultat associat a la mobilitat en l'actuació: - Sense dificultat de

mobilitat: actuacions en què hi ha una interferència pròpia de l'entorn on es desenvolupen.

- Amb dificultat de mobilitat: actuacions en entorns amb dificultat de mobilitat i/o amb el material aplegat lluny de la zona de treball: - Actuacions amb dificultat

d'accessibilitat, per la poca mobilitat de la maquinària, per l'elevada presència de quals particulars i passos de vianants, per la impossibilitat d'ubicar una plataforma de treball lateral, per la impossibilitat d'ocupació de la calçada per fer l'aplec de materials que impliqui fer l'actuació per fases per tal de mantenir el pas de vianants i/o per estar en una zona amb tràfic rodat important - Actuacions en les què els materials estan aplegats

lluny de la zona de treball per manca d'espai en la proximitat d'on s'executen les tasques.

- Grau de dificultat associat a l'àmbit de l'actuació en funció de l'amplària de la vorera, calçada o plataforma única

- Grau de dificultat associat a la presència d'elements externs a l'actuació: - Sense afectació per serveis o elements de mobiliari urbà: actuacions sense serveis (canalitzacions d'aigua, semàfors, enllumenat, etc.) ni elements urbans de grans dimensions (marquesines, mòduls d'aparcament de bicicletes, etc.) que interfereixin (o que puguin interferir) en les tasques - Amb afectació per serveis o elements de mobiliari urbà: actuacions amb serveis

(canalitzacions d'aigua, semàfors, enllumenat, etc.) o elements urbans de grans dimensions (marquesines, mòduls d'aparcament de bicicletes, etc.) que interfereixen en les tasques.

- Grau de dificultat associat a l'abast de l'actuació

Excavació per esplanació, rebaix, buidat de soterrani o caixa de paviment:

- Preparació de la zona de treball

- Situació dels punts topogràfics

- Excavació de les terres

- Càrrega de les terres sobre camió o contenidor, en el seu cas

Es considera terreny fluix, el capaç de ser foradat amb pala, que té un assaig SPT < 20.

Es considera terreny compacte, el capaç de ser foradat amb pic (no amb pala), que té un assaig SPT entre 20 i 50.

Es considera terreny de trànsit, el capaç de ser foradat amb màquina o escarificadora (no amb pic), que té un assaig SPT > 50 sense rebot.

Es considera terreny no classificat, des del capaç de ser foradat amb pala, que té un assaig SPT < 20, fins al capaç de ser foradat amb màquina o escarificadora (no amb pic), que té un assaig SPT > 50 sense rebot.

Es considera roca de resistència baixa, la que amb dificultat es deixa ratllar amb navalla, que té un assaig de resistència a la compressió simple entre 5 i 25 MPa.

Es considera roca de resistència mitja, la que es pot trencar amb un cop de martell i que no es deixa ratllar amb navalla, que té un assaig de resistència a la compressió simple entre 25 i 50 MPa.

Es considera roca de resistència alta, la que necessita més d'un cop de martell per trencar-se, que té un assaig de resistència a la compressió simple entre 50 i 100 MPa.

Es considera que la càrrega de terres sobre camió és directa quan l'existència de rampa o d'altres condicionants de l'obra permeten que els mitjans d'excavació realitzin l'excavació i la càrrega de terres.

Es considera que la càrrega de terres sobre camió és indirecta quan la inexistència de rampa o d'altres condicionants de l'obra no permeten que els mitjans d'excavació realitzin la càrrega de terres i és necessària la utilització d'una altra màquina per a aquesta funció.

EXCAVACIÓ PER A ESPLANACIÓ, REBAIX DEL TERRENY O BUIDAT DE SOTERRANI:

L'excavació per a caixes de paviments s'aplica en superfícies petites o mitjanes i amb una profunditat exactament definida, amb lleugeres dificultats de maniobra de màquines o camions.

El fons de l'excavació s'ha de deixar pla, anivellat o amb la inclinació prevista.

S'han de deixar els talussos perimetrals que fixi la DF.

L'aportació de terres per a correccions del nivell ha de ser mínima, de la mateixa terra existent i amb la mateixa compacitat.

La qualitat del terreny al fons de l'excavació requereix l'aprovació explícita de la DF.



Les terres que determini la DF s'han de conservar en una zona a part. La resta s'ha de transportar a un abocador autoritzat.

Toleràncies d'execució:

- Replanteig: ± 100 mm
- Nivells: + 10 mm, - 50 mm
- Planor: ± 40 mm/m
- Angle del talús: $\pm 2^\circ$

2.- CONDICIONS DEL PROCÉS D'EXECUCIÓ

No s'ha de treballar quan plou, neva o fa vent superior als 60 km/h.

En cas d'imprevistos (terrenys inundats, olors de gas, restes de construccions, etc.) s'han de suspendre els treballs i avisar la DF.

Si cal fer rampes per accedir a la zona de treball, han de tenir les característiques següents:

- Amplària: $\geq 4,5$ m
- Pendent: - Trams rectes: $\leq 12\%$ - Corbes: $\leq 8\%$ - Trams abans de sortir a la via de llargària ≥ 6 m: $\leq 6\%$
- El talús ha de ser fixat per la DF.

Les terres s'han d'extreure de dalt a baix, sense soscavar-les.

No s'han d'acumular terres o materials a la vora de l'excavació.

S'han d'extreure les terres o els materials amb perill de desprendiment.

S'ha d'impedir l'entrada d'aigües superficials. Cal preveure un sistema de desguàs a fi d'evitar l'acumulació d'aigua dins de l'excavació.

3.- UNITAT I CRITERI D'AMIDAMENT

m³ de volum excavat segons les especificacions de la DT, amidat com a diferència entre els perfils transversals del terreny aixecat abans de començar les obres i els perfils teòrics assenyalats als plànols, amb les modificacions aprovades per la DF.

No s'ha d'abonar l'excés d'excavació que s'hagi produït sense l'autorització de la DF, ni la càrrega i el transport del material ni els treballs que calguin per a reomplir-lo.

Inclou la càrrega, allisada de talussos, esgotaments per pluja o inundació i quantes operacions faci falta per a una correcta execució de les obres.

També estan inclosos en el preu el manteniment dels camins de comunicació entre el desmunt i les zones on han d'anar les terres, la seva creació, i la seva eliminació, si s'escau.

Tan sols s'han d'abonar els esllavissaments no provocats, sempre que s'hagin observat totes les prescripcions relatives a excavacions, entibacions i voladures.

4.- NORMATIVA DE COMPLIMENT OBLIGATORI

Documento Básico de Seguridad estructural de cimientos DB-SE-C, parte II del CTE, aprobado por el Real Decreto 314/2006.

P2 DEMOLICIONS, ENDERROCS, MOVIMENTS DE TERRES I GESTIÓ DE RESIDUS

P22 MOVIMENTS DE TERRES

P221 EXCAVACIONS

P221B- EXCAVACIÓ DE RASA I POU

0.- ELEMENTS QUE CONTEMPLA EL PLEC

P221B-11BL.

1.- DEFINICIÓ I CONDICIONS DE LES PARTIDES D'OBRA EXECUTADES

Conjunt d'operacions per obrir rases i pous de fonaments, o de pas d'instal·lacions, realitzades amb mitjans mecànics o manuals, de forma contínua o realitzades per dames.

En actuacions de reparació, s'han considerat els graus de dificultat següents:

- Grau de dificultat associat a la mobilitat en l'actuació: - Sense dificultat de mobilitat: actuacions en què hi ha una interferència pròpia de l'entorn on es desenvolupen.
- Amb dificultat de mobilitat: actuacions en entorns amb dificultat de mobilitat i/o amb el material aplegat lluny de la zona de treball: - Actuacions amb dificultat d'accessibilitat, per la poca mobilitat de la maquinària, per l'elevada presència de guals particulars i passos de vianants, per la impossibilitat d'ubicar una plataforma de treball lateral, per la impossibilitat d'ocupació de la calçada per fer l'aplec de materials que



impliqui fer l'actuació per fases per tal de mantenir el pas de vianants i/o per estar en una zona amb tràfic rodat important - Actuacions en les que els materials estan aplegats lluny de la zona de treball per manca d'espai en la proximitat d'on s'executen les tasques.

- Grau de dificultat associat a l'àmbit de l'actuació en funció de l'amplària de la vorera, calçada o plataforma única
- Grau de dificultat associat a la presència d'elements externs a l'actuació: - Sense afectació per serveis o elements de mobiliari urbà: actuacions sense serveis (canalitzacions d'aigua, semàfors, enllumenat, etc.) ni elements urbans de grans dimensions (marquesines, mòduls d'aparcament de bicicletes, etc.) que interfereixin (o que puguin interferir) en les tasques - Amb afectació per serveis o elements de mobiliari urbà: actuacions amb serveis (canalitzacions d'aigua, semàfors, enllumenat, etc.) o elements urbans de grans dimensions (marquesines, mòduls d'aparcament de bicicletes, etc.) que interfereixen en les tasques.
- Grau de dificultat associat a l'abast de l'actuació

L'execució de la unitat d'obra inclou les operacions següents:

- Preparació de la zona de treball
- Situació dels punts topogràfics exteriors a l'excavació
- Replanteig de la zona a excavar i determinació de l'ordre d'execució de les dames si és el cas
- Excavació de les terres
- Càrrega de les terres sobre camió, contenidor, o formació de cavallons a la vora de la rasa, segons indiqui la partida d'obra
- Reblert i compactació de les terres en cas necessari

CONDICIONS GENERALS:

Es considera terreny fluix, el capaç de ser foradat amb pala, que té un assaig SPT < 20.

Es considera terreny compacte, el capaç de ser foradat amb pic (no amb pala), que té un assaig SPT entre 20 i 50.

Es considera terreny de trànsit, el capaç de ser foradat amb màquina o escarificadora (no amb pic), que té un assaig SPT > 50 sense rebot.

Es considera terreny no classificat, des del capaç de ser foradat amb pala, que té un assaig SPT < 20, fins al capaç de ser foradat amb màquina o escarificadora (no amb pic), que té un assaig SPT > 50 sense rebot.

Es considera roca la que pot ser foradada amb compressor (no amb màquina), que té un rebot a l'assaig SPT.

L'element excavat ha de tenir la forma i les dimensions especificades en la DT, o en el seu defecte, les que determini la DF.

El fons de l'excavació ha de quedar anivellat.

El fons de l'excavació no ha de tenir material engrunat o fluix i les esquerdes i els forats han de quedar reblerts.

Els talussos perimetrals han de ser els fixats per la DF.

Els talussos han de tenir el pendent especificat a la DT.

La qualitat de terreny del fons de l'excavació requereix l'aprovació explícita de la DF.

Toleràncies d'execució:

- Dimensions: $\pm 5\%$, ± 50 mm
- Planor: ± 40 mm/m
- Replanteig: $< 0,25\%$, ± 100 mm
- Nivells: ± 50 mm
- Aplomat o talús de les cares laterals: $\pm 2^\circ$

2.- CONDICIONS DEL PROCÉS D'EXECUCIÓ

CONDICIONS GENERALS:

No s'ha de treballar amb pluja, neu o vent superior als 60 km/h.

S'han de protegir els elements de servei públic que puguin resultar afectats per les obres.

S'han d'eliminar els elements que puguin entorpir els treballs d'execució de la partida.

S'ha de seguir l'ordre dels treballs previst per la DF.

Abans de començar els treballs, es farà un replanteig previ que ha de ser aprovat per la DF.

Hi ha d'haver punts fixos de referència exteriors a la zona de treball, als quals s'hi han de referir totes les lectures topogràfiques.

Si cal fer rampes per accedir a la zona de treball, han de tenir les característiques següents:

- Amplària: $\geq 4,5$ m
- Pendent: - Trams rectes: $\leq 12\%$ - Corbes: $\leq 8\%$ - Trams abans de sortir a la via de llargària ≥ 6 m: $\leq 6\%$
- El talús ha de ser fixat per la DF.

La finalització de l'excavació de pous o rases per a fonaments o de lloses de fonamentació, s'ha de fer just abans de la col·locació del formigó de neteja, per mantenir la qualitat del sol.

Si això no fos possible, es deixarà una capa de 10 a 15 cm sense excavar fins al moment que es pugui formigonar la capa de neteja.

Cal extreure les roques suspeses, les terres i els materials amb perill de desprendiment.

Cal extreure del fons de l'excavació qualsevol element susceptible de formar un punt de



resistència local diferent de la resta, com ara roques, restes de fonaments, bosses de material tou, etc, i rebaixar el fons de l'excavació per tal que la sabata tingui un recolzament homogeni.

No s'han d'acumular terres o materials a la vora de l'excavació.

No s'ha de treballar simultàniament en zones superposades.

S'ha d'estrebar sempre que consti al projecte i quan ho determini la DF. L'estrebada ha de complir les especificacions fixades al seu plec de condicions.

S'han d'estrebar els terrenys engrunats i quan, en fondàries superiors a 1,30 m, es doni algun dels casos següents:

- S'hagi de treballar a dins

- Es treballi en una zona immediata que pugui resultar afectada per una possible esllavissada

- Hagi de quedar oberta en acabar la jornada de treball

També sempre que, per altres causes (càrregues veïnes, etc.) ho determini la DF.

S'ha de preveure un sistema de desguàs per tal d'evitar acumulació d'aigua dins l'excavació.

S'ha d'impedir l'entrada d'aigües superficials.

Si apareix aigua en l'excavació s'han de prendre les mesures necessàries per esgotar-la.

Els esgotaments s'han de fer sense comprometre l'estabilitat dels talussos i les obres veïnes, i s'han de mantenir mentre durin els treballs de fonamentació. Caldrà verificar en terrenys argilosos, si cal fer un sanejament del fons de l'excavació.

Els treballs s'han de fer de manera que molestin el mínim als possibles afectats.

En cas d'imprevistos (terrenys inundats, olors de gas, restes de construccions, etc.) s'han de suspendre els treballs i avisar la DF.

No s'ha de rebutjar cap material obtingut de l'excavació sense l'autorització expressa de la DF.

S'ha d'evitar la formació de pols, pel que cal regar les parts que s'hagin de carregar.

L'operació de càrrega s'ha de fer amb les precaucions necessàries per a aconseguir unes condicions de seguretat suficients.

S'ha de complir la normativa vigent en matèria mediambiental, de seguretat i salut i d'emmagatzematge i transport de productes de construcció.

Les terres s'han de treure de dalt a baix sense soscavar-les.

L'aportació de terres per a correcció de nivells ha de ser la mínima possible, de les mateixes existents i de capacitat igual.

S'ha de tenir en compte el sentit d'estratificació de les roques.

S'han de mantenir els dispositius de desguàs necessaris, per tal de captar i reconduir els corrents d'aigua interns, en els talussos.

3.- UNITAT I CRITERI D'AMIDAMENT

m3 de volum excavat segons les especificacions de la DT, amidat com a diferència entre els perfils transversals del terreny aixecat abans de començar les obres i els perfils teòrics assenyalats als plànols, amb les modificacions aprovades per la DF.

No s'ha d'abonar l'excés d'excavació que s'hagi produït sense l'autorització de la DF, ni la càrrega i el transport del material ni els treballs que calguin per a reomplir-lo.

Inclou la càrrega, allisada de talussos, esgotaments per pluja o inundació i quantes operacions faci falta per a una correcta execució de les obres.

També estan inclosos en el preu el manteniment dels camins de comunicació entre el desmunt i les zones on han d'anar les terres, la seva creació, i la seva eliminació, si s'escau.

Tan sols s'han d'abonar els esllavissaments no provocats, sempre que s'hagin observat totes les prescripcions relatives a excavacions, entibacions i voladures.

4.- NORMATIVA DE COMPLIMENT OBLIGATORI

OBRES D'EDIFICACIÓ:

Documento Básico de Seguridad estructural de cimientos DB-SE-C, parte II del CTE, aprobado por el Real Decreto 314/2006.

P2 DEMOLICIONS, ENDERROCS, MOVIMENTS DE TERRES I GESTIÓ DE RESIDUS

P22 MOVIMENTS DE TERRES

P224 REPÀS I PICONATGE D'ELEMENTS EXCAVATS

P2241- REPÀS I PICONATGE DE RASA, ESPLANADA O CAIXA DE PAVIMENT

0.- ELEMENTS QUE CONTEMPLA EL PLEC



P2241-52SS,P2241-52SN.

1.- DEFINICIÓ I CONDICIONS DE LES PARTIDES D'OBRA EXECUTADES

Conjunt d'operacions necessàries per a aconseguir l'acabat geomètric de l'element.

S'han considerat els elements següents:

- Sòl de rasa
- Esplanada
- Caixa de paviment

L'execució de la unitat d'obra inclou les operacions següents:

- Preparació de la zona de treball (no inclou entibació)
- Situació dels punts topogràfics
- Execució del repàs
- Compactació de les terres, en el seu cas

CONDICIONS GENERALS:

El repàs s'ha de fer poc abans de completar l'element.

El fons ha de quedar horitzontal, pla i anivellat.

L'acord entre el sòl i els paraments de la rasa ha de formar un angle recte.

L'aportació de terres per a correccions de nivell ha de ser mínima, de les mateixes existents i d'igual compacitat.

Toleràncies d'execució:

- Horitzontalitat prevista: ± 20 mm/m
- Planor: ± 20 mm/m
- Nivells: ± 50 mm

2.- CONDICIONS DEL PROCÉS D'EXECUCIÓ

La qualitat del terreny després del repàs, necessita l'aprovació explícita de la DF.

En cas d'imprevistos (terrenys inundats, olors de gas, restes de construccions, etc.) s'han de suspendre els treballs i avisar la DF.

3.- UNITAT I CRITERI D'AMIDAMENT

m² de superfície amidada segons les especificacions de la DT.

4.- NORMATIVA DE COMPLIMENT OBLIGATORI

No hi ha normativa de compliment obligatori.

P2 DEMOLICIONS, ENDERROCS, MOVIMENTS DE TERRES I GESTIÓ DE RESIDUS

P22 MOVIMENTS DE TERRES

P225 REBLERT, ESTESA I PICONATGE DE TERRES

P2255- REBLIMENT I PICONATGE DE RASA

0.- ELEMENTS QUE CONTEMPLA EL PLEC

P2255-DPIL.

1.- DEFINICIÓ I CONDICIONS DE LES PARTIDES D'OBRA EXECUTADES

Reblert, estesa i piconatge de terres o granulats en zones que per la seva extensió reduïda, per precaucions especials o per altra motiu no permeti l'ús de la maquinària amb els que normalment s'executa el terraplè.

S'han considerat els tipus següents:

- Rebliment i piconatge de rasa amb terres
- Reblert de rases amb canonades o instal·lacions amb sorra natural o sorra de reciclatge de residus de la construcció o demolicions, provenint d'una planta legalment autoritzada per al tractament d'aquests residus
- Reblert de rases i pous per a drenatges, amb graves naturals o graves de reciclatge de residus de la construcció o demolicions, provenint d'una planta legalment autoritzada per al tractament d'aquests residus

L'execució de la unitat d'obra inclou les operacions següents:

- Preparació de la zona de treball
- Situació dels punts topogràfics
- Aportació del material en cas de graves, tot-u, o granulats reciclats



- Execució del rebliment
- Humectació o dessecació, en cas necessari
- Compactació de les terres

CONDICIONS GENERALS:

Les zones del reblert son les mateixes que les definides per als terraplens: Coronament, nucli, zona exterior i fonament.

Les tongades han de tenir un gruix uniforme i han de ser sensiblement paral·leles a la rasant. El material de cada tongada ha de tenir les mateixes característiques.

El gruix de cada tongada ha de ser l'adequat per tal d'obtenir el grau de compactació exigít amb els mitjans que es disposen.

En cap cas el grau de compactació de cada tongada ha de ser inferior al més alt que tinguin els sòls adjacents, en el mateix nivell.

La composició granulomètrica de la grava ha de complir les condicions de filtratge fixades per la DF, en funció dels terrenys adjacents i del sistema prevíst d'evacuació d'aigua.

Les terres han de complir les especificacions fixades al seu plec de condicions.

La composició granulomètrica del tot-u ha de complir les especificacions fixades al seu plec de condicions.

En tota la superfície s'ha d'arribar, com a mínim, al grau de compactació prevíst expressat com a percentatge sobre la densitat màxima obtinguda en l'assaig Pròctor Modificat (UNE 103501).

RASA:

Toleràncies d'execució:

- Planor: ± 20 mm/m
- Nivells: ± 30 mm

RASA PER A INSTAL·LACIÓ DE TUBERIES:

El reblert ha d'estar format per dues zones:

- La zona baixa a una alçària fins a 30 cm per damunt de la generatriu superior del tub
- La zona alta, la resta de la rasa

El material de la zona baixa no ha de tenir matèria orgànica. El material de la zona alta ha de ser de forma que no produeixi danys a la canonada instal·lada.

2.- CONDICIONS DEL PROCÉS D'EXECUCIÓ

CONDICIONS GENERALS:

S'han de suspendre els treballs en cas de pluja quan la temperatura ambient sigui inferior a 0°C en el cas de graves o de tot-u, o inferior a 2°C en la resta de materials.

S'han de protegir els elements de servei públic que puguin resultar afectats per les obres.

S'han d'eliminar els elements que puguin entorpir els treballs d'execució de la partida.

Hi ha d'haver punts fixos de referència exteriors a la zona de treball, als quals s'hi han de referir totes les lectures topogràfiques.

Excepte en les rases de drenatge, en la resta de casos s'ha d'eliminar els materials inestables, turba o argila tova de la base per al rebliment.

L'ampliació o recrescuda de reblerts existents s'han de preparar de forma que es garanteixi la unió amb el nou reblert.

Les zones que per la seva forma puguin retenir aigua a la seva superfície s'han de corregir abans de l'execució.

El material s'ha d'estendre per tongades successives i uniformes, sensiblement paral·leles a la rasant final, i amb un gruix ≤ 25 cm.

No s'ha d'estendre cap tongada fins que la inferior compleixi les condicions exigides.

El material de cada tongada ha de tenir les característiques uniformes; en cas de no ser així, es buscària la uniformitat mesclant-los amb els mitjans adequats.

Un cop estesa la tongada, si fos necessari, s'ha d'humitejar fins arribar al contingut òptim d'humitat, de manera uniforme.

Si el grau d'humitat de la tongada és superior a l'exigít, s'ha de dessecar mitjançant l'addició i mescla de materials secs o d'altres procediments adients.

S'han de mantenir els pendents i dispositius de desguàs necessaris per tal d'evitar entollaments, sense perill d'erosió.

Després de la pluja no s'ha d'estendre una nova tongada fins que l'última s'hagi assecat bé, o s'ha d'escarificar afegint la tongada següent més seca, de forma que l'humitat resultant sigui l'adient.

En l'execució de reblerts en contacte amb estructures de contenció, les tongades situades a ambdós costats de l'element han de quedar al mateix nivell.

Abans de la compactació cal comprovar que l'estructura amb la que estigui en contacte, ha assolit la resistència necessària.

Quan s'utilitzi corró vibratori per a compactar, ha de donar-se al final unes passades sense aplicar-hi vibració.

S'ha d'evitar el pas de vehicles per sobre de les capes en execució, fins que la compactació s'hagi completat.

S'ha de complir la normativa vigent en matèria mediambiental, de seguretat i salut i d'emmagatzematge i transport de productes de construcció.

Els treballs s'han de fer de manera que molestin el mínim als possibles afectats.



En cas d'imprevistos, s'han de suspendre les obres i avisar a la DF.

RASA PER A INSTAL·LACIÓ DE TUBERIES:

El reblert definitiu s'ha de fer un cop aprobada la instal·lació per la DF.

S'ha de compactar amb les precaucions necessàries per a no produir moviments ni danys a la canonada instal·lada.

GRAVES PER A DRENATGES:

S'ha d'evitar l'exposició prolongada del material a la intempèrie.

El material s'ha d'emmagatzemar i d'utilitzar de forma que s'eviti la seva disgregació i contaminació. En cas de trobar zones segregades o contaminades per pols, per contacte amb la superfície de base o per inclusió de materials estranys, cal procedir a la seva eliminació. Els treballs s'han de fer de manera que s'eviti la contaminació de la grava amb materials estranys.

Quan la tongada hagi d'estar constituïda per materials de granulometria diferent, s'ha de crear entre ells una superfície contínua de separació.

3.- UNITAT I CRITERI D'AMIDAMENT

m3 de volum amidat segons les especificacions de la DT.

La partida d'obra inclou el subministrament i aportació del material en cas de graves, tot-u o material provinent del reciclatge de residus de la construcció, i no està inclòs en cas de que es tracti de terres.

4.- NORMATIVA DE COMPLIMENT OBLIGATORI

* Orden de 6 de febrero de 1976 por la que se aprueba el Pliego de Prescripciones Técnicas Generales para Obras de Carreteras y Puentes (PG-3).

* Orden FOM/1382/2002 de 16 de mayo, por la que se actualizan determinados artículos del pliego de prescripciones técnicas generales para obras de carreteras y puentes relativos a la construcción de explanaciones, drenajes y cimentaciones (PG-3).

5.- CONDICIONS DE CONTROL D'EXECUCIÓ I DE L'OBRA ACABADA

OPERACIONS DE CONTROL:

Les tasques de control a realitzar són les següents:

- Inspecció visual de la base sobre la que s'assentarà el reblert.
- Inspecció visual del material a la descàrrega dels camions, retirant el que presenti restes de terra vegetal, matèria orgànica o pedres de grandària superior a l'admissible.
- Control de l'estesa: comprovació visual del gruix i amplada de les tongades d'execució i control de la temperatura ambient.
- Control de compactació. Es considera com a lot de control, el material compactat en un dia, corresponent a una mateixa procedència i tongada d'estesa, amb una superfície màxima de 150 m2. Es realitzaran 5 determinacions de la humitat i densitat in-situ (ASTM D 30-17).
- Assaig de placa de càrrega (DIN 18134), cada 450 m2, i al menys un cop per capa de reblert. En la zona d'aplicació de la placa es determinarà la humitat in-situ (NLT-103).
- Presa de coordenades i cotes a banda i banda i sobre l'eix de la plataforma en la coronació del reblert, i control de l'amplada de la tongada estesa, cada 20 m lineals com a màxim.
- Inspecció visual per a detectar punts baixos capaços de retenir aigua.

CRITERIS DE PRESA DE MOSTRES:

Es seguiran els criteris que en cada cas, indiqui la DF. En general, els punts de control de densitat i humitat estaran uniformement repartits en sentit longitudinal i aleatòriament distribuïts en la secció transversal de la tongada. En el cas de reblerts d'estreps o elements en els que es pugui produir una transició brusca de rigidesa, la distribució dels punts de control de compactació serà uniforme, a 50 cm dels paraments.

INTERPRETACIÓ DE RESULTATS I ACTUACIONS EN CAS D'INCOMPLIMENT:

No es podrà iniciar l'execució del reblert sense corregir els defectes observats a la base d'assentament.

Donada la rapidesa de la cadena operativa "extracció-compactació", la inspecció visual té una importància fonamental en el control dels reblerts, tant a nivell de materials com per a l'estesa.

La densitat obtinguda després de la compactació en coronació haurà de ser superior al 100 % de la màxima obtinguda en el Próctor Modificat (UNE 103501), i del 95 % en la resta de zones. En tot cas, la densitat ha de ser \geq a la de les zones contigües al replè.

El contingut d'humitat de les capes compactades no serà causa de rebuig, excepte en el cas d'utilitzar, per causes justificades, sòls amb característiques expansives amb un inflament lliure \leq 5%.

El valor del mòdul d'elasticitat (segon cicle) obtingut a la placa de càrrega ha de complir les limitacions establertes al plec de condicions.

En cas d'incompliment, el contractista corregirà la capa executada, per recompressió o substitució del material. En general, es treballarà sobre tota la tongada afectada (lot), a menys que el defecte de compactació estigui clarament localitzat. Els assaigs de comprovació de la compactació s'intensificaran al doble sobre les capes corregides.

Qualsevol altre cas d'execució incorrecta serà responsabilitat del Contractista, i la seva obligació serà reparar sense cost algun dels errors que hagin sorgit.



P2 DEMOLICIONS, ENDERROCS, MOVIMENTS DE TERRES I GESTIÓ DE RESIDUS

P2R GESTIÓ DE RESIDUS I MATERIAL D'EXCAVACIÓ

P2R3- TRANSPORT DE MATERIAL EXCAVAT FORA DE L'OBRA

0.- ELEMENTS QUE CONTEMPLA EL PLEC

P2R3-FINL.

1.- DEFINICIÓ I CONDICIONS DE LES PARTIDES D'OBRA EXECUTADES

Operacions destinades a la gestió dels residus generats en l'obra: residu de construcció o demolició o material d'excavació.

S'han considerat les operacions següents:

- Transport o càrrega i transport del residu: material procedent d'excavació o residu de construcció o demolició
- Subministrament i recollida del contenidor dels residus

CÀRREGA I TRANSPORT DE MATERIAL D'EXCAVACIÓ I RESIDUS:

L'operació de càrrega s'ha de fer amb les precaucions necessàries per a aconseguir unes condicions de seguretat suficients.

S'ha d'evitar que es barregin terres no contaminades procedents d'excavació no contaminats amb altres residus d'enderroc, o terres contaminades.

Els vehicles de transport han de portar els elements adequats a fi d'evitar alteracions perjudicials del material.

El contenidor ha d'estar adaptat al material que ha de transportar.

El trajecte que s'ha de recórrer ha de complir les condicions d'amplària lliure i de pendent adequades a la maquinària que s'utilitzi.

TRANSPORT DINS DE LA OBRA:

Transport de terres i material d'excavació o del rebaix, o residus de la construcció, entre dos punts de la mateixa obra.

Les àrees d'abocada han de ser les que defineixi el "Pla de Gestió de Residus de la Construcció i Enderrocs" de l'obra.

L'abocada s'ha de fer al lloc i amb el gruix de capa indicats al "Pla de Gestió de Residus de la Construcció i els Enderrocs" de l'obra.

Les terres han de complir les especificacions del seu plec de condicions en funció del seu ús, i cal que tinguin l'aprovació de la DF.

TRANSPORT DE MATERIAL D'EXCAVACIÓ NO CONTAMINAT A ALTRE OBRA O CENTRE DE VALORITZACIÓ:

Els materials procedents de la excavació no contaminats es poden transportar a altre obra o a una instal·lació registrada de valorització per reutilitzar-los posteriorment.

Els materials procedents d'excavació no contaminats no poden contenir materials no naturals com ara restes de formigó, ceràmica, metalls, plàstics, fustes etc.

No poden procedir de sols que hagin suportat activitats potencialment contaminants definides al Real Decreto 9/2005 de 14 de gener, o presentin indicis d'estar contaminats.

El contractista ha de lliurar al promotor un certificat on s'indiqui, com a mínim:

- Identificació del productor de les terres
- Identificació de l'obra de la qual provenen les terres i en el seu cas, el número de llicència d'obra
- Quantitat en t i m3 de terres i la seva codificació segons codi LER
- Identificació de les persones o entitats jurídiques que han rebut les terres per la seva valorització.

TRANSPORT A INSTAL·LACIÓ EXTERNA DE GESTIÓ DE RESIDUS:

El material de rebuig que el "Pla de Gestió de Residus de la Construcció i els Enderrocs" i el que la DF no accepti per a reutilitzar en obra, s'ha de transportar a una instal·lació externa autoritzada, per tal de rebre el tractament definitiu.

El contractista ha de lliurar al promotor un certificat on s'indiqui, com a mínim:

- Identificació del productor dels residus
- Identificació del posseïdor dels residus
- Identificació de l'obra de la qual prové el residu i en el seu cas, el número de llicència d'obra
- Identificació del gestor autoritzat que ha rebut el residu i si aquest no fa la gestió de valorització o eliminació final del residu, la identificació, cal indicar també qui farà aquesta gestió



- Quantitat en t i m³ del residu gestionat i la seva codificació segons codi LER

2.- CONDICIONS DEL PROCÉS D'EXECUCIÓ

CÀRREGA I TRANSPORT DE MATERIAL D'EXCAVACIÓ I RESIDUS:

El transport s'ha de realitzar en un vehicle adequat, per al material que es desitgi transportar, proveït dels elements que calen per al seu desplaçament correcte.

El material d'excavació no contaminat que es vulgui utilitzar en reblerts a l'obra o fora de la mateixa, no s'ha de barrejar amb altres residus en cap moment.

Durant el transport s'ha de protegir el material de manera que no es produeixin pèrdues en els trajectes utilitzats.

RESIDUS DE LA CONSTRUCCIÓ:

La manipulació dels materials s'ha de fer amb les proteccions adequades a la perillositat del mateix.

3.- UNITAT I CRITERI D'AMIDAMENT

TRANSPORT DE MATERIAL D'EXCAVACIÓ O RESIDUS:

m³ de volum amidat amb el criteri de la partida d'obra d'excavació que li correspongui, incrementat amb el coeficient d'esponjament indicat en el plec de condicions tècniques, o qualsevol altre acceptat prèviament i expressament per la DF.

La unitat d'obra no inclou les despeses d'abocament ni de manteniment de l'abocador.

TERRES:

Es considera un increment per esponjament, respecte al volum teòric excavat, amb els criteris següents:

- Excavacions en terreny fluix: 15%
- Excavacions en terreny compacte: 20%
- Excavacions en terreny de trànsit: 25%
- Excavacions en roca: 25%

4.- NORMATIVA DE COMPLIMENT OBLIGATORI

Real Decreto 105/2008, de 1 de febrero, por el que se regula la producción y gestión de los residuos de construcción y demolición.

Decret Legislatiu 1/2009, de 21 de juliol, pel qual s'aprova el Text refós de la Llei reguladora dels residus.

Ley 7/2022, de 8 de abril, de residuos y suelos contaminados para una economía circular.

Orden APM/1007/2017, de 10 de octubre, sobre normas generales de valorización de materiales naturales excavados para su utilización en operaciones de relleno y obras distintas a aquéllas en las que se generaron.

Decret 89/2010, de 29 de juny, pel qual s'aprova el Programa de gestió de residus de la construcció de Catalunya (PROGROC), es regula la producció i gestió dels residus de la construcció i demolició, i el cànon sobre la deposició controlada dels residus de la construcció.

Real Decreto 553/2020, de 2 de junio, por el que se regula el traslado de residuos en el interior del territorio del Estado.

Decret 152/2017, de 17 d'octubre, sobre la classificació, la codificació i les vies de gestió dels residus a Catalunya.

P2 DEMOLICIONS, ENDERROCS, MOVIMENTS DE TERRES I GESTIÓ DE RESIDUS

P2R GESTIÓ DE RESIDUS I MATERIAL D'EXCAVACIÓ

P2RA- DISPOSICIÓ DE RESIDUS INSTAL·LACIÓ AUTORITZADA

0.- ELEMENTS QUE CONTEMPLA EL PLEC

P2RA-EU7K,P2RA-EU7I,P2RA-M8VT,P2RA-EU7D,P2RA-EU73.

1.- DEFINICIÓ I CONDICIONS DE LES PARTIDES D'OBRA EXECUTADES

Operacions destinades a la gestió dels residus generats en l'obra: residu de construcció o demolició o material d'excavació.

S'han considerat les operacions següents:

- Deposició del residu no reutilitzat en la instal·lació autoritzada de gestió on se li aplicarà el tractament de valorització, selecció i emmagatzematge o eliminació
- Deposició controlada a dipòsit autoritzat de residus d'amiant-ciment, amb codi LER 170605.
- Deposició controlada a dipòsit autoritzat de residus d'amiant friable o en pols, amb codi



LER 170601

En cas d'amiant el material s'ha de transportar a una instal·lació externa autoritzada, per tal de rebre el tractament definitiu, d'acord amb l'especificat al Pla de treball i al Pla de gestió de residus.

El contractista ha de lliurar al promotor un certificat on s'indiqui, com a mínim:

- Identificació del productor dels residus
- Identificació del posseïdor dels residus
- Identificació de l'obra de la qual prové el residu i en el seu cas, el número de llicència d'obra
- Identificació del gestor autoritzat que ha rebut el residu i si aquest no fa la gestió de valorització o eliminació final del residu, la identificació, cal indicar també qui farà aquesta gestió
- Quantitat en t i m3 del residu gestionat i la seva codificació segons codi LER

DISPOSICIÓ DE RESIDUS:

Cada fracció s'ha de dipositar al lloc adequat legalment autoritzat per a que se li apliqui el tipus de tractament especificat en la DT: valorització, emmagatzematge o eliminació.

2.- CONDICIONS DEL PROCÉS D'EXECUCIÓ

RESIDUS DE LA CONSTRUCCIÓ:

La manipulació dels materials s'ha de fer amb les proteccions adequades a la perillositat del mateix.

3.- UNITAT I CRITERI D'AMIDAMENT

DISPOSICIÓ DE RESIDUS DE CONSTRUCCIÓ O DEMOLICIÓ INERTS O NO ESPECIALS I DE MATERIAL D'EXCAVACIÓ:

m3 de volum de cada tipus de residu dipositat a l'abocador o centre de recollida corresponent.

DISPOSICIÓ DE RESIDUS DE CONSTRUCCIÓ O DEMOLICIÓ ESPECIALS:

kg de pes de cada tipus de residu dipositat a l'abocador o centre de recollida corresponent.

DISPOSICIÓ DE RESIDUS:

La unitat d'obra inclou totes les despeses per la disposició de cada tipus de residu al centre corresponent.

Inclou el cànon d'abocament del residu a dipòsit controlat segons el que determina la Llei 8/2008, el pagament del qual queda suspès segons la Llei 7/2011.

La empresa receptora del residu ha de facilitar al constructor la informació necessària per complimentar el certificat de disposició de residus, d'acord amb l'article 5.3 del REAL DECRETO 105/2008.

4.- NORMATIVA DE COMPLIMENT OBLIGATORI

Real Decreto 105/2008, de 1 de febrero, por el que se regula la producción y gestión de los residuos de construcción y demolición.

Decret Legislatiu 1/2009, de 21 de juliol, pel qual s'aprova el Text refós de la Llei reguladora dels residus.

Ley 7/2022, de 8 de abril, de residuos y suelos contaminados para una economía circular.

Real Decreto 108/1991, de 1 de febrero, sobre la prevención y reducción de la contaminación del medio ambiente producida por el amianto.

Llei 8/2008, del 10 de juliol, de finançament de les infraestructures de gestió dels residus i dels cànon sobre la disposició del rebuig dels residus.

Llei 7/2011, del 27 de juliol, de mesures fiscals i financeres.

Decret 89/2010, de 29 de juny, pel qual s'aprova el Programa de gestió de residus de la construcció de Catalunya (PROGROC), es regula la producció i gestió dels residus de la construcció i demolició, i el cànon sobre la deposició controlada dels residus de la construcció.

Decret 152/2017, de 17 d'octubre, sobre la classificació, la codificació i les vies de gestió dels residus a Catalunya.

Real Decreto 396/2006, de 31 de marzo. por el que se establecen las disposiciones mínimas de seguridad y salud aplicables a los trabajos con riesgo de exposición al amianto.

P7 IMPERMEABILITZACIONS, AÏLLAMENTS I FORMACIÓ DE JUNTS

P7B GEOTÈXTILS I LÀMINES SEPARADORES

P7B1- GEOTÈXTIL, COL·LOCAT

0.- ELEMENTS QUE CONTEMPLA EL PLEC



P7B1-6Q5L.

1.- DEFINICIÓ I CONDICIONS DE LES PARTIDES D'OBRA EXECUTADES

Làmina separadora col·locada no adherida.

S'han considerat els materials següents:

- Feltre amb un 70% de fibres de polipropilè i un 30% de fibres de polietilè, sense teixir, termosoldat
- Feltre de polipropilè format per filaments sintètics no teixits lligats mecànicament
- Feltre de polièster termoestable fet amb fibres de polièster sense teixir, consolidat mecànicament mitjançant punxonament
- Feltre teixit de fibres de polipropilè
- Fibra de vidre amb insercions de fils de reforç longitudinals

L'execució de la unitat d'obra inclou les operacions següents:

- Neteja i preparació del suport
- Col·locació de la làmina

CONDICIONS GENERALS:

Ha de tenir un aspecte superficial pla i regular.

Ha de garantir la no adherència entre els components del sistema entre els que s'intercala. Les característiques del material sobre el que s'estén la lamina haurà de coincidir amb el previst a Projecte, en el estudi i càlcul del geotèxtil.

Ha de ser imputrescible i compatible amb els materials amb què hagi d'estar en contacte.

Les làmines han de cavalcar entre elles.

No ha de quedar adherida al suport en cap punt.

Cavalcaments:

- Làmines geotèxtils en tracció mecànica: ≥ 30 cm
- Làmines separadores de polipropilè: ≥ 5 cm
- Làmines separadores de polietilè: ≥ 5 cm

2.- CONDICIONS DEL PROCÉS D'EXECUCIÓ

El suport ha de ser net, sense irregularitats que puguin perforar la làmina.

Les làmines col·locades s'han de protegir del pas de persones, equips o materials.

Els geotèxtils en tracció mecànica que no s'hagin sotmès a l'assaig de resistència a la intempèrie s'han de cobrir abans de 24 h des de la seva col·locació.

3.- UNITAT I CRITERI D'AMIDAMENT

m2 de superfície amidada segons les especificacions de la DT.

Amb deducció de la superfície corresponent a obertures, d'acord amb els criteris següents:

- Obertures ≤ 1 m2: No es dedueixen
- Obertures > 1 m2: Es dedueix el 100%

Aquests criteris inclouen les pèrdues de material corresponents a retalls i cavalcaments.

4.- NORMATIVA DE COMPLIMENT OBLIGATORI

No hi ha normativa de compliment obligatori.

5.- CONDICIONS DE CONTROL D'EXECUCIÓ I DE L'OBRA ACABADA

CONTROL D'EXECUCIÓ. OPERACIONS DE CONTROL:

Els punts de control més destacables són els següents:

- Inspecció visual del material abans de la seva col·locació, rebutjant les peces malmeses

CONTROL D'EXECUCIÓ. OPERACIONS DE CONTROL EN LÀMINES EN TRACCIÓ MECÀNICA:

Els punts de control més destacables són els següents:

- Inspecció visual de la superfície sobre la que s'ha d'estendre el geotèxtil
- Control del procediment d'execució, amb especial atenció als cavalcaments en junts longitudinals i transversals

- Control de longitud de soldadura del geotèxtil

CONTROL D'EXECUCIÓ. OPERACIONS DE CONTROL EN LÀMINES DE POLIPROPILÈ:

Els punts de control més destacables són els següents:

- Neteja i repàs del suport.
- Control del procediment d'execució, amb especial atenció als cavalcaments entre peces

CONTROL D'EXECUCIÓ. CRITERIS DE PRESA DE MOSTRES:

Els controls s'han de realitzar segons les instruccions de la DF.

CONTROL D'EXECUCIÓ. INTERPRETACIÓ DE RESULTATS I ACTUACIONS EN CAS D'INCOMPLIMENT:

Correcció per part del contractista de les irregularitats observades.

No s'ha de permetre la continuació dels treballs fins que no estiguin solucionats els defectes d'execució.

CONTROL D'EXECUCIÓ. INTERPRETACIÓ DE RESULTATS I ACTUACIONS EN CAS D'INCOMPLIMENT EN LÀMINES EN TRACCIÓ MECÀNICA:

Si les característiques del terreny inspeccionat fossin molt diferents de les previstes a Projecte, es realitzarà un nou estudi i càlcul del geotèxtil.

CONTROL DE L'OBRA ACABADA. OPERACIONS DE CONTROL:

Els punts de control més destacables són els següents:

Inspecció visual de la unitat acabada.

CONTROL DE L'OBRA ACABADA. CRITERIS DE PRESA DE MOSTRES:



Els controls s'han de realitzar segons les instruccions de la DF.
CONTROL DE L'OBRA ACABADA. INTERPRETACIÓ DE RESULTATS I ACTUACIONS EN CAS D'INCOMPLIMENT:
Correcció per part del contractista de les irregularitats observades.

P9 FERMS I PAVIMENTS

P93 BASES, SOLERES I RECRESQUES

P931- BASE DE FORMIGÓ

0.- ELEMENTS QUE CONTEMPLA EL PLEC

P931-10RN7.

1.- DEFINICIÓ I CONDICIONS DE LES PARTIDES D'OBRA EXECUTADES

Formació de subbase o base de formigó per a suport de paviment.

Es considera estesa i vibració manual la col·locació del formigó amb regle vibratori, i estesa i vibració mecànica la col·locació del formigó amb estenedora.

En actuacions de reparació, s'han considerat els graus de dificultat següents:

- Grau de dificultat associat a la mobilitat en l'actuació: - Sense dificultat de mobilitat: actuacions en què hi ha una interferència pròpia de l'entorn on es desenvolupen.
- Amb dificultat de mobilitat: actuacions en entorns amb dificultat de mobilitat i/o amb el material aplegat lluny de la zona de treball: - Actuacions amb dificultat d'accessibilitat, per la poca mobilitat de la maquinària, per l'elevada presència de guals particulars i passos de vianants, per la impossibilitat d'ubicar una plataforma de treball lateral, per la impossibilitat d'ocupació de la calçada per fer l'aplec de materials que impliqui fer l'actuació per fases per tal de mantenir el pas de vianants i/o per estar en una zona amb tràfic rodat important - Actuacions en les què els materials estan aplegats lluny de la zona de treball per manca d'espai en la proximitat d'on s'executen les tasques.
- Grau de dificultat associat a l'àmbit de l'actuació en funció de l'amplària de la vorera, calçada o plataforma única
- Grau de dificultat associat a la presència d'elements externs a l'actuació: - Sense afectació per serveis o elements de mobiliari urbà: actuacions sense serveis (canalitzacions d'aigua, semàfors, enllumenat, etc.) ni elements urbans de grans dimensions (marquesines, mòduls d'aparcament de bicicletes, etc.) que interfereixin (o que puguin interferir) en les tasques - Amb afectació per serveis o elements de mobiliari urbà: actuacions amb serveis (canalitzacions d'aigua, semàfors, enllumenat, etc.) o elements urbans de grans dimensions (marquesines, mòduls d'aparcament de bicicletes, etc.) que interfereixen en les tasques.
- Grau de dificultat associat a l'abast de l'actuació

L'execució de la unitat d'obra inclou les operacions següents:

CONDICIONS GENERALS:

La superfície acabada ha d'estar reglejada.

No ha de tenir esquerdes ni discontinuïtats.

Ha de formar una superfície plana amb una textura uniforme i s'ha d'ajustar a les alineacions i a les rasants previstes.

Ha de tenir junts de dilatació fets a distàncies no superiors a 25 m; han de ser de 2 cm d'amplària i han d'estar plens d'un material flexible.

Els junts de formigonat han de ser de tot el gruix i s'ha de procurar de fer-los coincidir amb els junts de retracció.

La resistència característica del formigó es comprovarà d'acord amb l'article 57 del CODI ESTRUCTURAL.

Toleràncies d'execució:

- Gruix: - 15 mm
- Nivell: ± 10 mm

2.- CONDICIONS DEL PROCÉS D'EXECUCIÓ

El formigonament s'ha de fer a una temperatura ambient entre 5°C i 40°C.

S'han d'aturar els treballs quan la pluja pugui llevar la capa superficial del formigó fresc.

S'ha de vibrar fins aconseguir una massa compacta i sense que es produeixin segregacions.

Durant l'adormiment i fins que s'aconsegueixi el 70% de la resistència prevista, s'ha de mantenir humida la superfície del formigó amb els mitjans necessaris segons el tipus de ciment utilitzat i les condicions climatològiques del lloc.



Aquest procés ha de durar com a mínim:

- 15 dies en temps calorós i sec
- 7 dies en temps humit

La capa no s'ha de trepitjar durant les 24 h següents a la seva formació.

4.- NORMATIVA DE COMPLIMENT OBLIGATORI

Real Decreto 470/2021, de 29 de junio, por el que se aprueba el Código Estructural.

P9 FERMS I PAVIMENTS

P96 VORALS I VORADES

P965- VORADA DE PEDRA NATURAL

0.- ELEMENTS QUE CONTEMPLA EL PLEC

P965-OYNT.

1.- DEFINICIÓ I CONDICIONS DE LES PARTIDES D'OBRA EXECUTADES

Formació de vorada amb materials diferents.

S'han considerat les unitats d'obra següents:

- Vorada de peces pedra o de formigó col·locades sobre base de formigó

En actuacions de reparació, s'han considerat els graus de dificultat següents:

- Grau de dificultat associat a la mobilitat en l'actuació: - Sense dificultat de mobilitat: actuacions en què hi ha una interferència pròpia de l'entorn on es desenvolupen.
- Amb dificultat de mobilitat: actuacions en entorns amb dificultat de mobilitat i/o amb el material aplegat lluny de la zona de treball: - Actuacions amb dificultat d'accessibilitat, per la poca mobilitat de la maquinària, per l'elevada presència de guals particulars i passos de vianants, per la impossibilitat d'ubicar una plataforma de treball lateral, per la impossibilitat d'ocupació de la calçada per fer l'aplec de materials que impliqui fer l'actuació per fases per tal de mantenir el pas de vianants i/o per estar en una zona amb tràfic rodat important - Actuacions en les què els materials estan aplegats lluny de la zona de treball per manca d'espai en la proximitat d'on s'executen les tasques.
- Grau de dificultat associat a l'àmbit de l'actuació en funció de l'amplària de la vorera, calçada o plataforma única
- Grau de dificultat associat a la presència d'elements externs a l'actuació: - Sense afectació per serveis o elements de mobiliari urbà: actuacions sense serveis (canalitzacions d'aigua, semàfors, enllumenat, etc.) ni elements urbans de grans dimensions (marquesines, mòduls d'aparcament de bicicletes, etc.) que interfereixin (o que puguin interferir) en les tasques - Amb afectació per serveis o elements de mobiliari urbà: actuacions amb serveis (canalitzacions d'aigua, semàfors, enllumenat, etc.) o elements urbans de grans dimensions (marquesines, mòduls d'aparcament de bicicletes, etc) que interfereixen en les tasques.
- Grau de dificultat associat a l'abast de l'actuació

L'execució de la unitat d'obra inclou les operacions següents:

- Preparació i comprovació de la superfície d'assentament
- Col·locació del formigó de la base
- Col·locació de les peces de la vorada rejuntades amb morter

VORADA DE PEDRA O FORMIGÓ:

L'element col·locat ha de tenir un aspecte uniforme, net, sense escantonaments ni d'altres defectes.

S'ha d'ajustar a les alineacions previstes i ha de sobresortir de 10 a 15 cm per damunt de la rigola.

En el cas de la col·locació sobre base de formigó, ha de quedar assentada 5 cm sobre el llit de formigó.

Pendent transversal: $\geq 2\%$

Toleràncies d'execució:

- Replanteig: ± 10 mm (no acumulatius)
- Nivell: ± 10 mm
- Planor: ± 4 mm/2 m (no acumulatius)

2.- CONDICIONS DEL PROCÉS D'EXECUCIÓ

CONDICIONS GENERALS:

S'ha de treballar a una temperatura ambient que oscil·li entre els 5°C i els 40°C i sense



pluges.

L'abocada del formigó s'ha de fer sense que es produeixin disgregacions i s'ha de vibrar fins aconseguir una massa compacta.

Per a realitzar junts de formigonat no previstos en el projecte, cal l'autorització i les indicacions explícites de la DF.

Les peces s'han de col·locar abans que el formigó comenci el seu adormiment.

Durant l'adormiment i fins aconseguir el 70% de la resistència prevista s'ha de mantenir humida la superfície del formigó. Aquest procés ha de ser, com a mínim, de 3 dies.

3.- UNITAT I CRITERI D'AMIDAMENT

VORADA RECTA:

m de llargària amidada segons les especificacions de la DT.

VORADA AMB ENCAIX PER A EMBORNAL:

Unitat mesurada segons les especificacions de la DT.

4.- NORMATIVA DE COMPLIMENT OBLIGATORI

No hi ha normativa de compliment obligatori.

5.- CONDICIONS DE CONTROL D'EXECUCIÓ I DE L'OBRA ACABADA

CONTROL D'EXECUCIÓ. OPERACIONS DE CONTROL:

Els punts de control més destacables són els següents:

- Control d'execució i acabats de la base de formigó sobre la que es col·loquen les peces de vorada o de rigola.

- Control de l'aspecte de les peces abans de la seva col·locació.

- Inspecció visual del procediment d'execució, d'acord a les condicions del plec i al procediment adoptat

CONTROL DE L'OBRA ACABADA. OPERACIONS DE CONTROL:

Els punts de control més destacables són els següents:

Inspecció visual de la unitat acabada.

- Comprovació topogràfica de les alineacions i condicions generals d'acabat.

CRITERIS DE PRESA DE MOSTRES:

Els controls s'han de realitzar segons les instruccions de la DF.

INTERPRETACIÓ DE RESULTATS I ACTUACIONS EN CAS D'INCOMPLIMENT:

Correcció per part del contractista de les irregularitats observades.

P9 FERMS I PAVIMENTS

P96 VORALS I VORADES

P967- VORADA RECTA DE PECES DE FORMIGÓ

0.- ELEMENTS QUE CONTEMPLA EL PLEC

P967-E9ZL.

1.- DEFINICIÓ I CONDICIONS DE LES PARTIDES D'OBRA EXECUTADES

Formació de vorada amb materials diferents.

S'han considerat les unitats d'obra següents:

- Vorada de peces pedra o de formigó col·locades sobre base de formigó

En actuacions de reparació, s'han considerat els graus de dificultat següents:

- Grau de dificultat associat a la mobilitat en l'actuació: - Sense dificultat de

mobilitat: actuacions en què hi ha una interferència pròpia de l'entorn on es desenvolupen.

- Amb dificultat de mobilitat: actuacions en entorns amb dificultat de mobilitat i/o amb el material aplegat lluny de la zona de treball: - Actuacions amb dificultat

d'accessibilitat, per la poca mobilitat de la maquinària, per l'elevada presència de guals

particulars i passos de vianants, per la impossibilitat d'ubicar una plataforma de treball

lateral, per la impossibilitat d'ocupació de la calçada per fer l'aplec de materials que

impliqui fer l'actuació per fases per tal de mantenir el pas de vianants i/o per estar en una

zona amb tràfic rodat important - Actuacions en les què els materials estan aplegats

lluny de la zona de treball per manca d'espai en la proximitat d'on s'executen les tasques.

- Grau de dificultat associat a l'àmbit de l'actuació en funció de l'amplària de la vorera, calçada o plataforma única

- Grau de dificultat associat a la presència d'elements externs a l'actuació: - Sense

afectació per serveis o elements de mobiliari urbà: actuacions sense serveis (canalitzacions



d'aigua, semàfors, enllumenat, etc.) ni elements urbans de grans dimensions (marquesines, mòduls d'aparcament de bicicletes, etc.) que interfereixin (o que puguin interferir) en les tasques - Amb afectació per serveis o elements de mobiliari urbà: actuacions amb serveis (canalitzacions d'aigua, semàfors, enllumenat, etc.) o elements urbans de grans dimensions (marquesines, mòduls d'aparcament de bicicletes, etc) que interfereixen en les tasques.

- Grau de dificultat associat a l'abast de l'actuació

L'execució de la unitat d'obra inclou les operacions següents:

- Preparació i comprovació de la superfície d'assentament
- Col·locació del formigó de la base
- Col·locació de les peces de la vorada rejuntades amb morter

VORADA DE PEDRA O FORMIGÓ:

L'element col·locat ha de tenir un aspecte uniforme, net, sense escantonaments ni d'altres defectes.

S'ha d'ajustar a les alineacions previstes i ha de sobresortir de 10 a 15 cm per damunt de la rigola.

Els junts entre les peces han de ser ≤ 1 cm i han de quedar rejuntats amb morter.

En el cas de la col·locació sobre base de formigó, ha de quedar assentada 5 cm sobre el llit de formigó.

Dimensions de la base de formigó (al seu cas):

- Amplària de la base de formigó: Gruix de la vorada + 5 cm
- Gruix de la base de formigó: 4 cm

Pendent transversal: $\geq 2\%$

Toleràncies d'execució:

- Replanteig: ± 10 mm (no acumulatius)
- Nivell: ± 10 mm
- Planor: ± 4 mm/2 m (no acumulatius)

2.- CONDICIONS DEL PROCÉS D'EXECUCIÓ

CONDICIONS GENERALS:

S'ha de treballar a una temperatura ambient que oscil·li entre els 5°C i els 40°C i sense pluges.

Hi ha d'haver punts fixos de referència exteriors a la zona de treball, als quals s'hi han de referir totes les lectures topogràfiques.

No s'ha de treballar amb pluja, neu o vent superior als 60 km/h.

L'abocada del formigó s'ha de fer sense que es produeixin disgregacions i s'ha de vibrar fins aconseguir una massa compacta.

Per a realitzar junts de formigonat no previstos en el projecte, cal l'autorització i les indicacions explícites de la DF.

Les peces s'han de col·locar abans que el formigó comenci el seu adormiment.

Durant l'adormiment i fins aconseguir el 70% de la resistència prevista s'ha de mantenir humida la superfície del formigó. Aquest procés ha de ser, com a mínim, de 3 dies.

3.- UNITAT I CRITERI D'AMIDAMENT

m de llargària amidada segons les especificacions de la DT.

4.- NORMATIVA DE COMPLIMENT OBLIGATORI

No hi ha normativa de compliment obligatori.

5.- CONDICIONS DE CONTROL D'EXECUCIÓ I DE L'OBRA ACABADA

CONTROL D'EXECUCIÓ. OPERACIONS DE CONTROL:

Els punts de control més destacables són els següents:

- Control d'execució i acabats de la base de formigó sobre la que es col·loquen les peces de vorada o de rigola.
- Control de l'aspecte de les peces abans de la seva col·locació.
- Inspecció visual del procediment d'execució, d'acord a les condicions del plec i al procediment adoptat

CONTROL DE L'OBRA ACABADA. OPERACIONS DE CONTROL:

Els punts de control més destacables són els següents:

Inspecció visual de la unitat acabada.

- Comprovació topogràfica de les alineacions i condicions generals d'acabat.

CRITERIS DE PRESA DE MOSTRES:

Els controls s'han de realitzar segons les instruccions de la DF.

INTERPRETACIÓ DE RESULTATS I ACTUACIONS EN CAS D'INCOMPLIMENT:

Correcció per part del contractista de les irregularitats observades.



P97 RIGOLES

P970- BASE DE FORMIGÓ PER A RIGOLA

0.- ELEMENTS QUE CONTEMPLA EL PLEC

P970-DFTM.

1.- DEFINICIÓ I CONDICIONS DE LES PARTIDES D'OBRA EXECUTADES

Execució de les operacions necessàries per a la formació de rigoles.

S'han considerat les unitats d'obra següents:

- Formació de base per a rigola, amb formigó en massa.

En actuacions de reparació, s'han considerat els graus de dificultat següents:

- Grau de dificultat associat a la mobilitat en l'actuació: - Sense dificultat de

mobilitat: actuacions en què hi ha una interferència pròpia de l'entorn on es desenvolupen.

- Amb dificultat de mobilitat: actuacions en entorns amb dificultat de mobilitat i/o amb el material aplegat lluny de la zona de treball: - Actuacions amb dificultat

d'accessibilitat, per la poca mobilitat de la maquinària, per l'elevada presència de guals particulars i passos de vianants, per la impossibilitat d'ubicar una plataforma de treball lateral, per la impossibilitat d'ocupació de la calçada per fer l'aplec de materials que impliqui fer l'actuació per fases per tal de mantenir el pas de vianants i/o per estar en una zona amb tràfic rodat important - Actuacions en les què els materials estan aplegats

lluny de la zona de treball per manca d'espai en la proximitat d'on s'executen les tasques.

- Grau de dificultat associat a l'àmbit de l'actuació en funció de l'amplària de la vorera, calçada o plataforma única

- Grau de dificultat associat a la presència d'elements externs a l'actuació: - Sense afectació per serveis o elements de mobiliari urbà: actuacions sense serveis (canalitzacions d'aigua, semàfors, enllumenat, etc.) ni elements urbans de grans dimensions (marquesines, mòduls d'aparcament de bicicletes, etc.) que interfereixin (o que puguin interferir) en les tasques - Amb afectació per serveis o elements de mobiliari urbà: actuacions amb serveis

(canalitzacions d'aigua, semàfors, enllumenat, etc.) o elements urbans de grans dimensions (marquesines, mòduls d'aparcament de bicicletes, etc.) que interfereixen en les tasques.

- Grau de dificultat associat a l'abast de l'actuació

L'execució de la unitat d'obra inclou les operacions següents:

Base per a rigola:

- Preparació i comprovació de la superfície d'assentament

- Col·locació del formigó

- Acabat de la superfície

- Protecció del formigó fresc i cura

BASE PER A RIGOLA AMB FORMIGÓ EN MASSA:

El formigonament no pot tenir esquerdes, disgregacions o buits en la seva massa.

Ha de tenir un aspecte uniforme i sense defectes.

Ha de tenir una textura uniforme i contínua.

Les parets han de quedar planes, aplomades i a escaire.

La cara inferior de la base ha de quedar recolzada sobre el suport al mateix nivell que la base de formigó de la vorada.

La secció de la base no pot quedar disminuïda en cap punt per la introducció d'elements de l'encofrat ni d'altres.

Toleràncies d'execució:

- Nivell: ± 10 mm

- Planor: ± 4 mm/2 m

La resistència característica del formigó es comprovarà d'acord amb l'article 57 del CODI ESTRUCTURAL.

Les toleràncies d'execució han de complir l'especificat en l'article 5.9 de l'annex 14 del CODI ESTRUCTURAL.

2.- CONDICIONS DEL PROCÉS D'EXECUCIÓ

CONDICIONS GENERALS:

El suport ha de tenir el grau de compactació adequat i les rasants previstes.

Grau de compactació (assaig PM)

- Base de formigó o rigola amb peces: $\geq 95\%$

- Rigola de formigó: $\geq 90\%$

ELEMENTS DE FORMIGÓ EN MASSA:

La temperatura ambient per a formigonar ha d'estar entre 5°C i 40°C .

S'han d'aturar els treballs quan la pluja pugui llevar la capa superficial del formigó fresc.

El formigó s'ha de posar a l'obra abans que iniciï el seu adormiment.

L'abocada del formigó s'ha de fer sense que es produeixin disgregacions.

La compactació s'ha de fer per vibració fins aconseguir una massa compacta i sense que es



produeixin segregacions.

Per a realitzar junts de formigonament no previstos al projecte és necessària l'autorització i les indicacions explícites de la DF.

Durant l'adormiment i fins aconseguir el 70% de la resistència prevista s'ha de mantenir humida la superfície del formigó. Aquest procés ha de ser, com a mínim, de 3 dies.

3.- UNITAT I CRITERI D'AMIDAMENT

BASE PER A RIGOLA AMB FORMIGÓ EN MASSA:

m3 de volum amidat segons les especificacions de la DT.

4.- NORMATIVA DE COMPLIMENT OBLIGATORI

ELEMENTS DE FORMIGÓ EN MASSA:

Real Decreto 470/2021, de 29 de junio, por el que se aprueba el Código Estructural.

5.- CONDICIONS DE CONTROL D'EXECUCIÓ I DE L'OBRA ACABADA

CONTROL D'EXECUCIÓ. OPERACIONS DE CONTROL:

Els punts de control més destacables són els següents:

- Control d'execució i acabats de la base de formigó sobre la que es col·loquen les peces de vorada o de rigola.

- Inspecció visual del procediment d'execució, d'acord a les condicions del plec i al procediment adoptat

CONTROL DE L'OBRA ACABADA. OPERACIONS DE CONTROL:

Els punts de control més destacables són els següents:

Es comprovarà que s'han adoptat les mesures necessàries per assegurar la compatibilitat entre els diferents productes, elements i sistemes constructius.

Inspecció visual de la unitat acabada.

- Comprovació topogràfica de les alineacions i condicions generals d'acabat.

CRITERIS DE PRESA DE MOSTRES:

Els controls s'han de realitzar segons les instruccions de la DF.

INTERPRETACIÓ DE RESULTATS I ACTUACIONS EN CAS D'INCOMPLIMENT:

Correcció per part del contractista de les irregularitats observades.

P9 FERMS I PAVIMENTS

P97 RIGOLES

P976- RIGOLA DE PECES DE FORMIGÓ

0.- ELEMENTS QUE CONTEMPLA EL PLEC

P976-IQXZ.

1.- DEFINICIÓ I CONDICIONS DE LES PARTIDES D'OBRA EXECUTADES

Execució de les operacions necessàries per a la formació de rigoles.

S'han considerat les unitats d'obra següents:

- Formació de rigola o encintat amb peces de pedra natural, morter o formigó, col·locades amb morter.

En actuacions de reparació, s'han considerat els graus de dificultat següents:

- Grau de dificultat associat a la mobilitat en l'actuació: - Sense dificultat de

mobilitat: actuacions en què hi ha una interferència pròpia de l'entorn on es desenvolupen.

- Amb dificultat de mobilitat: actuacions en entorns amb dificultat de mobilitat i/o amb el material aplegat lluny de la zona de treball: - Actuacions amb dificultat

d'accessibilitat, per la poca mobilitat de la maquinària, per l'elevada presència de guals

particulars i passos de vianants, per la impossibilitat d'ubicar una plataforma de treball

lateral, per la impossibilitat d'ocupació de la calçada per fer l'aplec de materials que

impliqui fer l'actuació per fases per tal de mantenir el pas de vianants i/o per estar en una

zona amb tràfic rodat important - Actuacions en les què els materials estan aplegats

lluny de la zona de treball per manca d'espai en la proximitat d'on s'executen les tasques.

- Grau de dificultat associat a l'àmbit de l'actuació en funció de l'amplària de la vorera,

calçada o plataforma única

- Grau de dificultat associat a la presència d'elements externs a l'actuació: - Sense

afectació per serveis o elements de mobiliari urbà: actuacions sense serveis (canalitzacions

d'aigua, semàfors, enllumenat, etc.) ni elements urbans de grans dimensions (marquesines,

mòduls d'aparcament de bicicletes, etc.) que interfereixin (o que puguin interferir) en les



tasques - Amb afectació per serveis o elements de mobiliari urbà: actuacions amb serveis (canalitzacions d'aigua, semàfors, enllumenat, etc.) o elements urbans de grans dimensions (marquesines, mòduls d'aparcament de bicicletes, etc) que interfereixen en les tasques.

- Grau de dificultat associat a l'abast de l'actuació

L'execució de la unitat d'obra inclou les operacions següents:

Rigola amb peces col·locades amb morter:

- Preparació i comprovació de la superfície d'assentament
- Col·locació de la capa de morter
- Col·locació de les peces
- Col·locació de la beurada
- Neteja de la superfície acabada

RIGOLA:

S'ha d'ajustar a les alineacions previstes.

Ha de tenir un aspecte uniforme i sense defectes.

Quan la rigola és sense forma de cuneta, la cara superior ha de tenir un pendent transversal del 2% al 4% per al desguàs del ferm, excepte quan siguin rigoles sense desnivell.

Toleràncies d'execució:

- Replanteig: ± 10 mm (no acumulatius)
- Nivell: ± 10 mm
- Planor: ± 4 mm/2 m

RIGOLA AMB PECES:

Les peces no han d'estar trencades, escantonades o tacades.

Les peces han de formar una superfície plana i uniforme, han d'estar ben assentades, col·locades a fil i a tocar i en alineacions rectes.

Els junts entre les peces han de ser ≤ 5 mm i han de quedar rejuntats amb beurada de ciment.

2.- CONDICIONS DEL PROCÉS D'EXECUCIÓ

CONDICIONS GENERALS:

El suport ha de tenir el grau de compactació adequat i les rasants previstes.

Grau de compactació (assaig PM)

- Base de formigó o rigola amb peces: $\geq 95\%$
- Rigola de formigó: $\geq 90\%$

RIGOLA AMB PECES:

S'ha de treballar a una temperatura ambient que oscil·li entre els 5°C i els 40°C i sense pluges.

S'ha de col·locar a truc de maceta sobre una capa de morter de 3 cm de gruix.

No es pot trepitjar la rigola després d'haver-se abeurat fins al cap de 24 h a l'estiu, 48 h a l'hivern.

3.- UNITAT I CRITERI D'AMIDAMENT

RIGOLA:

m de llargària amidada segons les especificacions de la DT.

4.- NORMATIVA DE COMPLIMENT OBLIGATORI

RIGOLA AMB PECES:

No hi ha normativa de compliment obligatori.

5.- CONDICIONS DE CONTROL D'EXECUCIÓ I DE L'OBRA ACABADA

CONTROL D'EXECUCIÓ. OPERACIONS DE CONTROL:

Els punts de control més destacables són els següents:

- Control d'execució i acabats de la base de formigó sobre la que es col·loquen les peces de vorada o de rigola.
- Control de l'aspecte de les peces abans de la seva col·locació.
- Inspecció visual del procediment d'execució, d'acord a les condicions del plec i al procediment adoptat

CONTROL DE L'OBRA ACABADA. OPERACIONS DE CONTROL:

Els punts de control més destacables són els següents:

Es comprovarà que s'han adoptat les mesures necessàries per assegurar la compatibilitat entre els diferents productes, elements i sistemes constructius.

Inspecció visual de la unitat acabada.

- Comprovació topogràfica de les alineacions i condicions generals d'acabat.

CRITERIS DE PRESA DE MOSTRES:

Els controls s'han de realitzar segons les instruccions de la DF.

INTERPRETACIÓ DE RESULTATS I ACTUACIONS EN CAS D'INCOMPLIMENT:

Correcció per part del contractista de les irregularitats observades.



P98 GUALS DE PECES ESPECIALS

P980- CAPÇAL PER A GUAL DE PECES DE PEDRA

0.- ELEMENTS QUE CONTEMPLA EL PLEC

P980-FELA,P980-FEL8.

1.- DEFINICIÓ I CONDICIONS DE LES PARTIDES D'OBRA EXECUTADES

Formació de guals per a vianants o per a vehicles en les voreres.

- Peça de capçal per a formació de gual
 - Rampa central per a la formació de gual, recta o corba
 - Gual de peces de formigó, incloent les dues peces extremes i les peces de la rampa central
- En actuacions de reparació, s'han considerat els graus de dificultat següents:
- Grau de dificultat associat a la mobilitat en l'actuació: - Sense dificultat de mobilitat: actuacions en què hi ha una interferència pròpia de l'entorn on es desenvolupen.
 - Amb dificultat de mobilitat: actuacions en entorns amb dificultat de mobilitat i/o amb el material aplegat lluny de la zona de treball: - Actuacions amb dificultat d'accessibilitat, per la poca mobilitat de la maquinària, per l'elevada presència de guals particulars i passos de vianants, per la impossibilitat d'ubicar una plataforma de treball lateral, per la impossibilitat d'ocupació de la calçada per fer l'aplec de materials que impliqui fer l'actuació per fases per tal de mantenir el pas de vianants i/o per estar en una zona amb tràfic rodat important - Actuacions en les què els materials estan aplegats lluny de la zona de treball per manca d'espai en la proximitat d'on s'executen les tasques.
 - Grau de dificultat associat a l'àmbit de l'actuació en funció de l'amplària de la vorera, calçada o plataforma única
 - Grau de dificultat associat a la presència d'elements externs a l'actuació: - Sense afectació per serveis o elements de mobiliari urbà: actuacions sense serveis (canalitzacions d'aigua, semàfors, enllumenat, etc.) ni elements urbans de grans dimensions (marquesines, mòduls d'aparcament de bicicletes, etc.) que interfereixin (o que puguin interferir) en les tasques - Amb afectació per serveis o elements de mobiliari urbà: actuacions amb serveis (canalitzacions d'aigua, semàfors, enllumenat, etc.) o elements urbans de grans dimensions (marquesines, mòduls d'aparcament de bicicletes, etc) que interfereixen en les tasques.
 - Grau de dificultat associat a l'abast de l'actuació

L'execució de la unitat d'obra inclou les operacions següents:

- Preparació i comprovació de la superfície d'assentament
- Col·locació del formigó de la base
- Col·locació de les peces de la vorada rejuntades amb morter

CONDICIONS GENERALS:

L'element col·locat ha de tenir un aspecte uniforme, net, sense escantonaments ni d'altres defectes.

Els junts entre les peces han de ser ≤ 1 cm i han de quedar rejuntats amb morter.

El gual ha de tenir la llargària, l'amplària i la forma indicada a la DT.

Ha d'estar situat al lloc indicat a la DT, amb les correccions acceptades expressament per la DF.

S'ha d'ajustar a les alineacions previstes i ha d'estar enrasat amb la rigola per la part baixa i amb el paviment de la vorera per la part alta.

Els extrems del gual han d'estar fets amb les peces especials, corresponents al disseny del conjunt.

En el cas de la col·locació sobre base de formigó, ha de quedar assentat 10 cm sobre el llit de formigó, a tota l'amplària de les peces.

Toleràncies d'execució:

- Replanteig: ± 10 mm (no acumulatius)
- Nivell: ± 10 mm
- Planor: ± 4 mm/2 m (no acumulatius)

2.- CONDICIONS DEL PROCÉS D'EXECUCIÓ

S'ha de treballar a una temperatura ambient que oscil·li entre els 5°C i els 40°C i sense pluges.

Hi ha d'haver punts fixos de referència exteriors a la zona de treball, als quals s'hi han de referir totes les lectures topogràfiques.

L'abocada del formigó s'ha de fer sense que es produeixin disgregacions i s'ha de vibrar fins aconseguir una massa compacta.

Les peces s'han de col·locar abans que el formigó comenci el seu adormiment.

Durant l'adormiment i fins aconseguir el 70% de la resistència prevista s'ha de mantenir humida la superfície del formigó. Aquest procés ha de ser, com a mínim, de 3 dies.

3.- UNITAT I CRITERI D'AMIDAMENT



CAPÇAL PER A GUAL:

Unitat mesurada segons les especificacions de la DT.

4.- NORMATIVA DE COMPLIMENT OBLIGATORI

No hi ha normativa de compliment obligatori.

5.- CONDICIONS DE CONTROL D'EXECUCIÓ I DE L'OBRA ACABADA

CONTROL D'EXECUCIÓ. OPERACIONS DE CONTROL:

Els punts de control més destacables són els següents:

- Control d'execució i acabats de la base de formigó sobre la que es col·loquen les peces de vorada o de rigola.
- Control de l'aspecte de les peces abans de la seva col·locació.
- Inspecció visual del procediment d'execució, d'acord a les condicions del plec i al procediment adoptat

CONTROL DE L'OBRA ACABADA. OPERACIONS DE CONTROL:

Els punts de control més destacables són els següents:

Inspecció visual de la unitat acabada.

- Comprovació topogràfica de les alineacions i condicions generals d'acabat.

CRITERIS DE PRESA DE MOSTRES:

Els controls s'han de realitzar segons les instruccions de la DF.

INTERPRETACIÓ DE RESULTATS I ACTUACIONS EN CAS D'INCOMPLIMENT:

Correcció per part del contractista de les irregularitats observades.

P9 FERMS I PAVIMENTS

P98 GUALS DE PECES ESPECIALS

P982- RAMPA PER A GUAL DE PECES DE PEDRA

0.- ELEMENTS QUE CONTEMPLA EL PLEC

P982-B35S,P982-B35O.

1.- DEFINICIÓ I CONDICIONS DE LES PARTIDES D'OBRA EXECUTADES

Formació de guals per a vianants o per a vehicles en les voreres.

- Peça de capçal per a formació de gual
 - Rampa central per a la formació de gual, recta o corba
 - Gual de peces de formigó, incloent les dues peces extremes i les peces de la rampa central
- En actuacions de reparació, s'han considerat els graus de dificultat següents:
- Grau de dificultat associat a la mobilitat en l'actuació: - Sense dificultat de mobilitat: actuacions en què hi ha una interferència pròpia de l'entorn on es desenvolupen.
 - Amb dificultat de mobilitat: actuacions en entorns amb dificultat de mobilitat i/o amb el material aplegat lluny de la zona de treball: - Actuacions amb dificultat d'accessibilitat, per la poca mobilitat de la maquinària, per l'elevada presència de guals particulars i passos de vianants, per la impossibilitat d'ubicar una plataforma de treball lateral, per la impossibilitat d'ocupació de la calçada per fer l'aplec de materials que impliqui fer l'actuació per fases per tal de mantenir el pas de vianants i/o per estar en una zona amb tràfic rodat important - Actuacions en les què els materials estan aplegats lluny de la zona de treball per manca d'espai en la proximitat d'on s'executen les tasques.
 - Grau de dificultat associat a l'àmbit de l'actuació en funció de l'amplària de la vorera, calçada o plataforma única
 - Grau de dificultat associat a la presència d'elements externs a l'actuació: - Sense afectació per serveis o elements de mobiliari urbà: actuacions sense serveis (canalitzacions d'aigua, semàfors, enllumenat, etc.) ni elements urbans de grans dimensions (marquesines, mòduls d'aparcament de bicicletes, etc.) que interfereixin (o que puguin interferir) en les tasques - Amb afectació per serveis o elements de mobiliari urbà: actuacions amb serveis (canalitzacions d'aigua, semàfors, enllumenat, etc.) o elements urbans de grans dimensions (marquesines, mòduls d'aparcament de bicicletes, etc) que interfereixen en les tasques.
 - Grau de dificultat associat a l'abast de l'actuació

L'execució de la unitat d'obra inclou les operacions següents:

- Preparació i comprovació de la superfície d'assentament
- Col·locació del formigó de la base
- Col·locació de les peces de la vorada rejuntades amb morter



CONDICIONS GENERALS:

L'element col·locat ha de tenir un aspecte uniforme, net, sense escantonaments ni d'altres defectes.

Els junts entre les peces han de ser ≤ 1 cm i han de quedar rejuntats amb morter.

El gual ha de tenir la llargària, l'amplària i la forma indicada a la DT.

Ha d'estar situat al lloc indicat a la DT, amb les correccions acceptades expressament per la DF.

S'ha d'ajustar a les alineacions previstes i ha d'estar enrasat amb la rigola per la part baixa i amb el paviment de la vorera per la part alta.

Els extrems del gual han d'estar fets amb les peces especials, corresponents al disseny del conjunt.

En el cas de la col·locació sobre base de formigó, ha de quedar assentat 10 cm sobre el llit de formigó, a tota l'amplària de les peces.

Toleràncies d'execució:

- Replanteig: ± 10 mm (no acumulatius)

- Nivell: ± 10 mm

- Planor: ± 4 mm/2 m (no acumulatius)

2.- CONDICIONS DEL PROCÉS D'EXECUCIÓ

S'ha de treballar a una temperatura ambient que oscil·li entre els 5°C i els 40°C i sense pluges.

Hi ha d'haver punts fixos de referència exteriors a la zona de treball, als quals s'hi han de referir totes les lectures topogràfiques.

L'abocada del formigó s'ha de fer sense que es produeixin disgregacions i s'ha de vibrar fins aconseguir una massa compacta.

Les peces s'han de col·locar abans que el formigó comenci el seu adormiment.

Durant l'adormiment i fins aconseguir el 70% de la resistència prevista s'ha de mantenir humida la superfície del formigó. Aquest procés ha de ser, com a mínim, de 3 dies.

3.- UNITAT I CRITERI D'AMIDAMENT

RAMPA PER A GUAL DE PECES DE PEDRA I GUAL DE PECES DE FORMIGÓ:

La llargada de les rampes per a guals es mesurarà entre les cares interiors dels capçals.

La llargada dels guals de peces de formigó es mesurarà entre les cares exteriors dels capçals.

Si el gual es corb, es mesurarà seguin el perímetre exterior del mateix.

4.- NORMATIVA DE COMPLIMENT OBLIGATORI

No hi ha normativa de compliment obligatori.

5.- CONDICIONS DE CONTROL D'EXECUCIÓ I DE L'OBRA ACABADA

CONTROL D'EXECUCIÓ. OPERACIONS DE CONTROL:

Els punts de control més destacables són els següents:

- Control d'execució i acabats de la base de formigó sobre la que es col·loquen les peces de vorada o de rigola.

- Control de l'aspecte de les peces abans de la seva col·locació.

- Inspecció visual del procediment d'execució, d'acord a les condicions del plec i al procediment adoptat

CONTROL DE L'OBRA ACABADA. OPERACIONS DE CONTROL:

Els punts de control més destacables són els següents:

Inspecció visual de la unitat acabada.

- Comprovació topogràfica de les alineacions i condicions generals d'acabat.

CRITERIS DE PRESA DE MOSTRES:

Els controls s'han de realitzar segons les instruccions de la DF.

INTERPRETACIÓ DE RESULTATS I ACTUACIONS EN CAS D'INCOMPLIMENT:

Correcció per part del contractista de les irregularitats observades.

P9 FERMS I PAVIMENTS

P99 ESCOCELLS

P992- FORMACIÓ D'ESCOCELL

0.- ELEMENTS QUE CONTEMPLA EL PLEC

P992-US02.



1.- DEFINICIÓ I CONDICIONS DE LES PARTIDES D'OBRA EXECUTADES

Formació d'escocells per a voreres.

S'han considerat els escocells formats amb els materials següents:

- Peces prefabricades de morter de ciment
- Totxanes o maons foradats
- Xapa d'acer galvanitzat
- Xapa d'acer amb acabat ?corten?

En actuacions de reparació, s'han considerat els graus de dificultat següents:

- Grau de dificultat associat a la mobilitat en l'actuació:
 - Sense dificultat de mobilitat: actuacions en què hi ha una interferència pròpia de l'entorn on es desenvolupen.
 - Amb dificultat de mobilitat: actuacions en entorns amb dificultat de mobilitat i/o amb el material aplegat lluny de la zona de treball:
 - Actuacions amb dificultat d'accessibilitat, per la poca mobilitat de la maquinària, per l'elevada presència de guals particulars i passos de vianants, per la impossibilitat d'ubicar una plataforma de treball lateral, per la impossibilitat d'ocupació de la calçada per fer l'aplec de materials que impliqui fer l'actuació per fases per tal de mantenir el pas de vianants i/o per estar en una zona amb tràfic rodat important
 - Actuacions en les què els materials estan aplegats lluny de la zona de treball per manca d'espai en la proximitat d'on s'executen les tasques.
 - Grau de dificultat associat a l'àmbit de l'actuació en funció de l'amplària de la vorera, calçada o plataforma única
 - Grau de dificultat associat a la presència d'elements externs a l'actuació:
 - Sense afectació per serveis o elements de mobiliari urbà: actuacions sense serveis (canalitzacions d'aigua, semàfors, enllumenat, etc.) ni elements urbans de grans dimensions (marquesines, mòduls d'aparcament de bicicletes, etc.) que interfereixin (o que puguin interferir) en les tasques
 - Amb afectació per serveis o elements de mobiliari urbà: actuacions amb serveis (canalitzacions d'aigua, semàfors, enllumenat, etc.) o elements urbans de grans dimensions (marquesines, mòduls d'aparcament de bicicletes, etc) que interfereixen en les tasques.
 - Grau de dificultat associat a l'abast de l'actuació

L'execució de la unitat d'obra inclou les operacions següents:

En el cas d'utilitzar peces de morter de ciment:

- Preparació i comprovació de la superfície d'assentament
- Col·locació del formigó de la base
- Humectació de les peces
- Col·locació de les peces de l'escocell rejuntades amb morter

En el cas d'utilitzar totxanes o maons:

- Preparació i comprovació de la superfície d'assentament
- Col·locació del formigó de la base
- Humectació de les peces
- Col·locació de les peces rejuntades amb morter
- Arrebossat de l'escocell

En el cas d'utilitzar xapa d'acer:

- Replanteig
- Col·locació prèvia, aplomat i anivellat
- Fixació definitiva i neteja

PECES COL·LOCADES SOBRE UNA BASE DE FORMIGÓ:

Les peces que formen l'escocell no han de tenir escantonaments, esquerdes o d'altres defectes visibles.

El formigó de la base ha de quedar uniforme, continu i la seva resistència característica estimada (Fest) al cap de 28 dies ha de ser $\geq 0,9 \times F_{ck}$. Aquesta base de formigó no ha de quedar visible.

Les parets de l'escocell acabat han de quedar a escaire, planes i aplomades. Les peces han de quedar ben travades en les cantonades.

Han de quedar al mateix pla.

Han de quedar al nivell definit per la DT o, en el seu defecte, al que especifiqui la DF.

Base de formigó: $\geq 15 \times 7$ cm

ESCOCELLS DE TOTXANA O MAÓ:

Toleràncies d'execució:

- Dimensions: ± 15 mm
- Escairat: ± 5 mm respecte el rectangle teòric
- Nivell: ± 10 mm
- Aplomat: ± 5 mm
- Planor: ± 5 mm/m

ESCOCELLS DE PECES DE MORTER DE CIMENT:

Les quatre peces han d'anar col·locades a tocar.



Junt entre les peces i el paviment: ≥ 3 mm

Toleràncies d'execució:

- Balcament de l'escocell: ± 3 mm

- Nivell: + 2 mm, - 10 mm

- Junts: ± 1 mm

ESCOCELL DE XAPA D'ACER:

L'element col·locat ha de tenir un aspecte uniforme, ha d'estar net i sense defectes.

Ha de quedar aplomat.

S'ha d'ajustar a les alineacions previstes i ha de sobresortir de la rigola l'alçària indicada en la DT

La part superior de l'escocell ha de quedar en un mateix pla que el paviment de la vorera, no ha de sobresortir.

Ha de quedar unit a la base mitjançant les potes d'ancoratge.

La unió de l'escocell amb el paviment de la vorera ha de quedar segellada en tot el seu perímetre.

2.- CONDICIONS DEL PROCÉS D'EXECUCIÓ

CONDICIONS GENERALS:

S'ha de treballar a una temperatura ambient que oscil·li entre els 5°C i els 40°C, sense pluja.

Abans de començar els treballs, es farà un replanteig previ que ha de ser aprovat per la DF.

El procés de col·locació no ha d'afectar a la qualitat dels materials.

S'ha de comprovar que les característiques del producte corresponen a les especificades al projecte.

PECES COL·LOCADES SOBRE UNA BASE DE FORMIGÓ:

Ha de quedar feta l'excavació necessària per a la construcció de l'element.

Les peces per col·locar han de tenir la humitat necessària per tal que no absorbeixin l'aigua del morter.

3.- UNITAT I CRITERI D'AMIDAMENT

Unitat mesurada segons les especificacions de la DT.

4.- NORMATIVA DE COMPLIMENT OBLIGATORI

No hi ha normativa de compliment obligatori.

P9 FERMS I PAVIMENTS

P9E PAVIMENTS DE PANOT I RAJOLA HIDRÀULICA

P9E1- PAVIMENT DE PANOT

0.- ELEMENTS QUE CONTEMPLA EL PLEC

P9E1-JKYW.

1.- DEFINICIÓ I CONDICIONS DE LES PARTIDES D'OBRA EXECUTADES

Formació de paviments de panot.

S'han considerat els casos següents:

- Paviments de panot col·locats a l'estesa amb sorra-ciment, amb o sense suport de 3 cm de sorra

- Paviments de panot col·locats a truc de maceta amb morter, amb o sense suport de 3 cm de sorra

En actuacions de reparació, s'han considerat els graus de dificultat següents:

- Grau de dificultat associat a la mobilitat en l'actuació: - Sense dificultat de

mobilitat: actuacions en què hi ha una interferència pròpia de l'entorn on es desenvolupen.



- Amb dificultat de mobilitat: actuacions en entorns amb dificultat de mobilitat i/o amb el material aplegat lluny de la zona de treball:
 - Actuacions amb dificultat d'accessibilitat, per la poca mobilitat de la maquinària, per l'elevada presència de guals particulars i passos de vianants, per la impossibilitat d'ubicar una plataforma de treball lateral, per la impossibilitat d'ocupació de la calçada per fer l'aplec de materials que impliqui fer l'actuació per fases per tal de mantenir el pas de vianants i/o per estar en una zona amb tràfic rodat important
 - Actuacions en les què els materials estan aplegats lluny de la zona de treball per manca d'espai en la proximitat d'on s'executen les tasques.
- Grau de dificultat associat a l'àmbit de l'actuació en funció de l'amplària de la vorera, calçada o plataforma única
- Grau de dificultat associat a la presència d'elements externs a l'actuació:
 - Sense afectació per serveis o elements de mobiliari urbà: actuacions sense serveis (canalitzacions d'aigua, semàfors, enllumenat, etc.) ni elements urbans de grans dimensions (marquesines, mòduls d'aparcament de bicicletes, etc.) que interfereixin (o que puguin interferir) en les tasques
 - Amb afectació per serveis o elements de mobiliari urbà: actuacions amb serveis (canalitzacions d'aigua, semàfors, enllumenat, etc.) o elements urbans de grans dimensions (marquesines, mòduls d'aparcament de bicicletes, etc) que interfereixen en les tasques.
- Grau de dificultat associat a l'abast de l'actuació

L'execució de la unitat d'obra inclou les operacions següents:

En la col·locació a l'estesa amb sorra-ciment:

- Preparació i comprovació de la superfície d'assentament
- Col·locació de la capa de sorra, en el seu cas
- Col·locació de la sorra-ciment
- Col·locació de les peces de panot
- Humectació de la superfície
- Confecció i col·locació de la beurada

En la col·locació a truc de maceta amb morter:

- Preparació i comprovació de la superfície d'assentament
- Col·locació de la capa de sorra, en el seu cas
- Col·locació de la capa de morter
- Humectació de les peces per col·locar
- Col·locació de les peces
- Humectació de la superfície
- Confecció i col·locació de la beurada

CONDICIONS GENERALS:

El paviment ha de formar una superfície plana, sense resalts entre peces, uniforme i s'ha d'ajustar a les alineacions i a les rasants previstes.

En el paviment no hi ha d'haver peces escantonades, taques ni d'altres defectes superficials. Les peces han d'estar col·locades a tocar i alineades.

Les peces han de quedar ben assentades, amb la cara més polida o més ample a dalt.

Les peces han d'estar disposades formant alineacions rectes, segons l'especejament definit en la DT.

Excepte en les zones classificades com d'ús restringit pel CTE no s'admetran les discontinuïtats següents en el propi paviment ni en els encontres d'aquest amb altres elements:

- Imperfeccions o irregularitats que suposin una diferència de nivell de més de 6 mm
- Els desnivells que no superin els 50 mm s'han de resoldre amb una pendent que no excedeixi del 25%
- En les zones interiors de circulació de persones, no presentarà perforacions o forats pels que es pugui introduir una esfera de 15 mm de diàmetre

Els acords del paviment han de quedar fets contra les voreres o els murets.

Ha de tenir junts laterals de contracció cada 25 m², de 2 cm de gruix, segellats amb sorra.

Aquests junts han d'estar el més aprop possible dels junts de contracció de la base.

Els junts que no siguin de contracció han de quedar plens de beurada de ciment pòrtland.

Pendent transversal: $\geq 2\%$

Toleràncies d'execució:

- Nivell: ± 10 mm
- Planor: ± 4 mm/2 m
- Rectitud dels junts: ± 3 mm/2 m
- Replanteig: ± 10 mm

2.- CONDICIONS DEL PROCÉS D'EXECUCIÓ

S'han de col·locar començant per les vorades o els murets.

Una vegada col·locades les peces s'ha d'estendre la beurada.

No s'ha de trepitjar després d'haver-se abeurat, fins al cap de 24 h a l'estiu i 48 h a l'hivern.

COL·LOCACIÓ AMB MORTER I JUNTS REBLERTS AMB BEURADA:

S'han de suspendre els treballs quan la temperatura sigui $< 5^{\circ}\text{C}$.

Les peces per col·locar han de tenir la humitat necessària per tal que no absorbeixin l'aigua del morter.



3.- UNITAT I CRITERI D'AMIDAMENT

m2 de superfície executada d'acord amb les especificacions de la DT, amb deducció de la superfície corresponent a obertures interiors, d'acord amb els criteris següents:

- Obertures $\leq 1,5$ m2: No es dedueixen
- Obertures $> 1,5$ m2: Es dedueix el 100%

Aquests criteris inclouen l'acabament específic dels acords a les vores, sense que comporti l'ús de materials diferents d'aquells que normalment conformen la unitat.

4.- NORMATIVA DE COMPLIMENT OBLIGATORI

PAVIMENT COL·LOCAT SOBRE MORTER O LLIT DE SORRA

No hi ha normativa de compliment obligatori.

5.- CONDICIONS DE CONTROL D'EXECUCIÓ I DE L'OBRA ACABADA

CONTROL D'EXECUCIÓ. OPERACIONS DE CONTROL:

Els punts de control més destacables són els següents:

- Control d'execució i acabats de la base de formigó sobre la que es col·loquen les peces de panot.

- Control de l'aspecte de les peces abans de la seva col·locació.
- Inspecció del procés d'execució, d'acord a les indicacions del plec.
- Comprovació topogràfica de les alineacions i condicions generals d'acabat.

CONTROL DE L'OBRA ACABADA. OPERACIONS DE CONTROL:

- Inspecció visual de la unitat acabada.
- Comprovació topogràfica de les alineacions i condicions generals d'acabat.

CRITERIS DE PRESA DE MOSTRES:

Els controls s'han de fer segons les indicacions de la DF.

CONTROL D'EXECUCIÓ. INTERPRETACIÓ DE RESULTATS I ACTUACIONS EN CAS D'INCOMPLIMENT:

Correcció per part del contractista, dels defectes de col·locació segons les instruccions de la DF.

CONTROL DE L'OBRA ACABADA. INTERPRETACIÓ DE RESULTATS I ACTUACIONS EN CAS D'INCOMPLIMENT:

Correcció per part del contractista de les irregularitats observades.

P9 FERMS I PAVIMENTS

P9F PAVIMENT DE PECES DE FORMIGÓ

P9F3- PAVIMENT DE PECES DE FORMIGÓ, DE FORMA REGULAR, COL·LOCAT AMB MORTER

0.- ELEMENTS QUE CONTEMPLA EL PLEC

P9F3-US01,P9F3-US02.

1.- DEFINICIÓ I CONDICIONS DE LES PARTIDES D'OBRA EXECUTADES

Formació de paviment de llambordins o lloses.

S'han considerat els materials i les formes de col·locació següents:

- Paviment de llambordins o lloses col·locats amb morter i junts reblerts amb beurada de ciment

- Paviment de lloses col·locats amb morter i junts reblerts amb sorra fina

En actuacions de reparació, s'han considerat els graus de dificultat següents:

- Grau de dificultat associat a la mobilitat en l'actuació:
 - Sense dificultat de mobilitat: actuacions en què hi ha una interferència pròpia de l'entorn on es desenvolupen.
 - Amb dificultat de mobilitat: actuacions en entorns amb dificultat de mobilitat i/o amb el material aplegat lluny de la zona de treball:
 - Actuacions amb dificultat d'accessibilitat, per la poca mobilitat de la maquinària, per l'elevada presència de guals particulars i passos de vianants, per la impossibilitat d'ubicar una plataforma de treball lateral, per la impossibilitat d'ocupació de la calçada per fer l'aplec de materials que impliqui fer l'actuació per fases per tal de mantenir el pas de vianants i/o per estar en una zona amb tràfic rodat important
 - Actuacions en les què els materials estan aplegats lluny de la zona de treball per manca d'espai en la proximitat d'on s'executen les tasques.
- Grau de dificultat associat a l'àmbit de l'actuació en funció de l'amplària de la vorera,



calçada o plataforma única

- Grau de dificultat associat a la presència d'elements externs a l'actuació:
- Sense afectació per serveis o elements de mobiliari urbà: actuacions sense serveis (canalitzacions d'aigua, semàfors, enllumenat, etc.) ni elements urbans de grans dimensions (marquesines, mòduls d'aparcament de bicicletes, etc.) que interfereixin (o que puguin interferir) en les tasques
- Amb afectació per serveis o elements de mobiliari urbà: actuacions amb serveis (canalitzacions d'aigua, semàfors, enllumenat, etc.) o elements urbans de grans dimensions (marquesines, mòduls d'aparcament de bicicletes, etc) que interfereixen en les tasques.
- Grau de dificultat associat a l'abast de l'actuació

L'execució de la unitat d'obra inclou les operacions següents:

En la col·locació de llambordins amb morter i junts reblerts amb beurada de ciment:

- Preparació i comprovació de la superfície d'assentament
- Col·locació de la base de morter sec
- Humectació i col·locació dels llambordins
- Compactació de la superfície
- Humectació de la superfície
- Rebliment dels junts amb beurada de ciment

En la col·locació amb morter i junts reblerts amb sorra fina:

- Comprovació del nivell de la base de formigó
- Pintat inferior de les peces amb aigua ciment
- Col·locació de les peces amb morter de consistència tova
- Rebliment de junts amb sorra, escombrant l'excés.

CONDICIONS GENERALS:

El paviment ha de formar una superfície plana, sense resalts entre peces, uniforme i s'ha d'ajustar a les alineacions i a les rasants previstes.

Les peces han de quedar ben assentades, amb la cara més polida o més ample a dalt.

Les peces han d'estar disposades formant alineacions rectes, segons l'especejament definit en la DT.

Excepte en les zones classificades com d'ús restringit pel CTE no s'admetran les discontinuïtats següents en el propi paviment ni en els encontres d'aquest amb altres elements:

- Imperfeccions o irregularitats que suposin una diferència de nivell de més de 6 mm
- Els desnivells que no superin els 50 mm s'han de resoldre amb una pendent que no excedeixi del 25%
- En les zones interiors de circulació de persones, no presentarà perforacions o forats pels que es pugui introduir una esfera de 15 mm de diàmetre

PAVIMENT COL·LOCAT SOBRE MORTER O LLIT DE SORRA

Les peces han de quedar ben adherides al suport.

Els junts han de quedar plens de material de reblert.

Pendent transversal (paviments exteriors): $\geq 2\%$, $\leq 8\%$

Quan el paviment es col·loqui amb morter s'haurà de respectar els junts pròpis del suport.

En el paviment de lloses no hi ha d'haver peces trencades, escantonades, tacades ni amb d'altres defectes superficials.

PAVIMENT DE LLAMBORDINS:

Han de quedar col·locats a trencajunt, seguint les especificacions de la DT.

Junts entre peces: ≤ 8 mm

Toleràncies d'execució:

- Nivell: ± 12 mm
- Replanteig: ± 10 mm
- Planor: ± 5 mm/3 m

2.- CONDICIONS DEL PROCÉS D'EXECUCIÓ

PAVIMENT COL·LOCAT SOBRE MORTER O LLIT DE SORRA

La superfície del suport ha de ser neta i humida.

El paviment no s'ha de trepitjar durant les 24 h següents a la seva col·locació o el que indiqui la DT.

COL·LOCACIÓ AMB MORTER I JUNTS REBLERTS AMB BEURADA:

S'han de suspendre els treballs quan la temperatura sigui $< 5^{\circ}\text{C}$.

Els llambordins s'han de col·locar sobre una base de morter sec.

Les peces per col·locar han de tenir la humitat necessària per tal que no absorbeixin l'aigua del morter.

Un cop col·locades les peces s'han de regar per aconseguir l'adormiment del morter de base.

Després s'han de reblir els junts amb la beurada.

JUNTS REBLERTS AMB MORTER O BEURADA:

En exteriors, la superfície ha de mantenir-se humida durant les 72 h següents.

COL·LOCACIÓ AMB MORTER I REBLERT DE JUNTS AMB SORRA FINA:



- Les peces es pintaran per la seva cara inferior amb barreja d'aigua i ciment per tal de millorar l'adherència.
- El morter tindrà consistència tova i la llosa ha de quedar recolzada sobre morter en tota la superfície.
- El rebliment de junts amb sorra es realitzarà per successives escombrades.
- S'evitarà el pas del personal durant els següents dies i durant les 3 setmanes posteriors als vehicles auxiliars de l'obra.

3.- UNITAT I CRITERI D'AMIDAMENT

m2 de superfície executada d'acord amb les especificacions de la DT, amb deducció de la superfície corresponent a obertures interiors, d'acord amb els criteris següents:

Paviments exteriors:

- Obertures $\leq 1,5$ m2: No es dedueixen
- Obertures $> 1,5$ m2: Es dedueix el 100%

Paviments interiors:

- Obertures ≤ 1 m2: No es dedueixen
- Obertures > 1 m2: Es dedueix el 100%

Aquests criteris inclouen l'acabament específic dels acords a les vores, sense que comporti l'ús de materials diferents d'aquells que normalment conformen la unitat.

4.- NORMATIVA DE COMPLIMENT OBLIGATORI

PAVIMENT COL·LOCAT SOBRE MORTER O LLIT DE SORRA

No hi ha normativa de compliment obligatori.

P9 FERMS I PAVIMENTS

P9G PAVIMENTS DE FORMIGÓ

P9GG- PAVIMENT DE FORMIGÓ SENSE ADDITIU

0.- ELEMENTS QUE CONTEMPLA EL PLEC

P9GG-4Y2I.

1.- DEFINICIÓ I CONDICIONS DE LES PARTIDES D'OBRA EXECUTADES

Paviments de formigó.

S'han considerat els tipus de paviments de formigó següents:

- Paviment amb formigó estructural, amb acabat remolinat, remolinat més ciment portland i pols de quars o amb l'execució d'una textura superficial
- Paviment per a carreteres amb formigó HF, format per un conjunt de lloses de formigó en massa separades per junts transversals, o per una llosa continua de formigó armat, en tots dos casos eventualment dotat de junts longitudinals

S'han considerat les col·locacions del formigó següents:

- Amb estenedora de formigó
- Amb regle vibratori

L'execució de la unitat d'obra inclou les operacions següents:

Paviments amb formigó estructural col·locats amb estenedora:

- Preparació i comprovació de la superfície d'assentament
- Col·locació d'elements de guiament de les màquines
- Col·locació del formigó

- Realització de la textura superficial
- Protecció del formigó i cura

Paviments amb formigó estructural col·locats amb regle vibratori:

- Preparació i comprovació de la superfície d'assentament
- Col·locació dels encofrats laterals, en el seu cas
- Abocat, escampat i vibrat del formigó
- Realització de la textura superficial



- Protecció del formigó i cura
- Paviments per a carreteres amb formigó HF:
- Estudi i obtenció de la fórmula de treball
 - Preparació i comprovació de la superfície d'assentament
 - Col·locació d'elements de guiat de les màquines i condicionament dels camins de rodament
 - Col·locació del formigó
 - Execució del junt longitudinal en fresc, i en el seu cas dels transversals
 - Acabament de les vores i realització de la textura superficial
 - Protecció del formigó i cura

CONDICIONS GENERALS:

La superfície del paviment ha de tenir una textura uniforme i sense segregacions.

El formigó col·locat no ha de tenir disgregacions o buits a la massa.

Les lloses no han de tenir esquerdes.

Hi ha d'haver els junts de retracció i de dilatació especificats a la DT o, en el seu defecte, els indicats per la DF.

Aquests junts han de complir les especificacions del seu plec de condicions.

Els cantells de les lloses i els llavis dels junts amb estelladures s'han de reparar amb resina epoxi, segons les instruccions de la DF.

L'amplària del paviment no ha de ser inferior en cap cas a la prevista a la DT.

El gruix del paviment no ha de ser inferior en cap punt al previst a la DT.

La capa ha de tenir el pendent especificat a la DT o, en el seu defecte, el que especifiqui la DF.

L'acabat de la superfície tindrà la textura indicada a la DT o el que estipuli la DF.

PAVIMENT AMB FORMIGÓ ESTRUCTURAL O LLEUGER:

La resistència característica del formigó es comprovarà d'acord amb l'article 57 del CODI ESTRUCTURAL.

Toleràncies d'execució:

- Nivell: ± 10 mm
- Planor: - En direcció longitudinal: ± 3 mm amb regla de 3 m - En direcció transversal: ± 6 mm amb regla de 3 m - Voreres i rampes en qualsevol direcció: ± 6 mm amb regla de 3 m

Les toleràncies d'execució han de complir l'especificat en l'article 5.9 de l'annex 14 del CODI ESTRUCTURAL.

PAVIMENT AMB FORMIGÓ HF:

La textura ha de consistir en l'eliminació del morter de la superfície, en un estriat o ranurat longitudinal en la calçada i en un estriat o ranurat longitudinal o transversal en els vorals.

Resistència a flexotracció als 28 dies (UNE-EN 12390-5):

Formigó HF-3,5: $\geq 3,5$ MPa

Formigó HF-4,0: $\geq 4,0$ MPa

Formigó HF-4,5: $\geq 4,5$ MPa

Índex de Regularitat superficial IRI (NLT 330): Ha de complir amb els valors de la taula 550.9 del PG 3 vigent.

Macrotextura superficial (UNE-EN 13036-1): $> 0,9$ mm

Resistència al lliscament (UNE 41201 IN): $> 75\%$

Toleràncies d'execució:

- Desviacions en planta: ± 30 mm
- Rasant de la superfície acabada: ± 10 mm

2.- CONDICIONS DEL PROCÉS D'EXECUCIÓ

CONDICIONS GENERALS:

El formigonament s'ha d'aturar quan es preveu que durant les 48 h següents la temperatura pot ser inferior a 0°C . Si en algun cas fos imprescindible formigonar en aquestes condicions, s'han de prendre les mesures necessàries per tal de garantir que en el procés d'enduriment del formigó no es produiran defectes en els elements ni pèrdues de resistència.

La capa no s'ha d'estendre fins que s'hagi comprovat que la superfície sobre la que ha d'assentar-se té les condicions de qualitat i formes previstes, amb les toleràncies establertes. Si en aquesta superfície hi ha defectes o irregularitats que excedeixen les tolerables, s'han de corregir abans de l'execució de la partida d'obra, d'acord amb les instruccions de la DF.

En temps calorós, o amb vent i humitat relativa baixa, s'han d'extremar les precaucions per a evitar dessecacions superficials i fissuracions, segons les indicacions de la DF.

Quan la temperatura ambient sigui superior als 30°C , s'ha de controlar constantment la temperatura del formigó, que no ha de superar en cap moment els 35°C .

S'ha de fer un tram de prova ≥ 200 m amb la mateixa dosificació, equip, velocitat de formigonament i gruix que després s'utilitzin a l'obra.

No s'ha de procedir a la construcció de la capa sense que un tram de prova hagi estat aprovat per la DF.

S'ha d'interrompre el formigonament quan plougui amb una intensitat que pugui provocar la deformació del cantell de les lloses o la pèrdua de la textura superficial del formigó fresc.



Entre la fabricació del formigó i el seu acabat no pot passar més d'1 h. La DF podrà ampliar aquest termini fins a un màxim de 2 h, si es prenen mesures per tal d'inhibir l'enduriment del formigó o si les condicions ambientals son molt favorables.

El formigó s'ha de posar a l'obra abans que comenci l'adormiment, i a una temperatura $\geq 5^{\circ}\text{C}$. Davant de la reglada enrasadora s'ha de mantenir en tot moment i a tota l'amplada de la pavimentadora un excés de formigó fresc en forma de cordó d'alçària ≤ 10 cm.

L'abocada i l'estesa s'han de realitzar tenint cura d'evitar segregacions i contaminacions. S'han de facilitar els mitjans necessaris per tal de permetre la circulació del personal i evitar danys al formigó fresc.

Els talls de formigonat han de tenir tots els accessos senyalitzats i condicionats per a protegir la capa construïda.

Als junts longitudinals s'ha d'aplicar un producte antiadherent al cantell de la franja ja construïda. S'ha de cuidar que el formigó que es col·loqui al llarg d'aquest junt sigui homogeni i quedi compactat.

S'han de disposar junts transversals de formigonament al final de la jornada, o quan s'hagi produït una interrupció del formigonament que faci témer un inici de l'adormiment al front d'avanç.

Sempre que sigui possible s'han de fer coincidir aquests junts amb un de contracció o de dilatació, modificant si és necessari la situació d'aquells, segons les instruccions de la DF. Si no es pot fer d'aquesta forma, s'han de disposar a una distància del junt més proper $\geq 1,5$ m.

S'han de retocar manualment les imperfeccions dels llavis dels junts transversals de contracció executats al formigó fresc.

S'ha de prohibir el reg amb aigua o l'extensió de morter sobre la superfície del formigó fresc per a facilitar el seu acabat.

On sigui necessari aportar material per a corregir una zona baixa, s'ha d'utilitzar formigó no estès.

En el cas que es formigoni en dues capes, s'ha d'estendre la segona abans que la primera comenci el seu adormiment. Entre la posada a l'obra de les dues capes no han de passar més de 30 minuts.

En el cas que s'aturi la posada en obra del formigó més de 30 minuts, s'ha de cobrir el front de forma que no s'evapori l'aigua. Si el termini d'interrupció és superior al màxim admès entre la fabricació i posada en obra del formigó, es disposarà un junt transversal.

Quan el formigó estigui fresc, s'han d'arrodonir els cantells de la capa amb una aplanadora corba.

El formigó s'ha de curar amb un producte filmogen, excepte en el cas que la DF autoritzi un altre sistema, el reg de cura, en el seu cas, ha de complir l'especificat en el Plec de condicions corresponent.

S'ha de prohibir tot tipus de circulació sobre la capa durant els 3 dies següents al formigonament, a excepció del imprescindible per a l'execució de junts i la comprovació de la regularitat superficial.

El trànsit d'obra no ha de circular abans de que el formigó hagi assolit el 80% de la resistència exigida a 28 dies.

L'obertura a la circulació ordinària no s'ha de fer abans de 7 dies de l'acabat del paviment.
PAVIMENT PER A CARRETERES:

La fabricació del formigó, el seu transport i posada en obra, s'ha de fer amb maquinària que compleixi els requisits indicats a l'apartat 550.4 del PG 3 vigent.

En el cas que la calçada tingui dos o més carrils en el mateix sentit de circulació, s'han de formigonar com a mínim dos carrils al mateix temps.

Els junts longitudinals i transversals de posada en obra del formigó fresc s'han d'executar seguint les indicacions de l'apartat 550.5.9 del PG 3 vigent.

L'acabat de la superfície s'ha de fer abans de l'inici de l'adormiment del formigó, amb les tècniques descrites a l'article 550.5.10.4 del PG 3 vigent.

El formigó fresc s'ha de protegir i s'ha de curar d'acord amb les indicacions de l'article 550.5.11 del PG 3 vigent.

ESTESA AMB ESTENEDORA:

El camí de rodadura de les màquines estarà suficientment compactat i es mantindrà net. No tindrà irregularitats superiors a 15 mm, mesurat amb regla de 3 m (NLT-334).

Els elements vibratoris de les màquines no s'han de recolzar sobre paviments acabats, i han de deixar de funcionar a l'instant que aquestes s'aturin.

La llargària de la reglada enrasadora de la pavimentadora ha de ser suficient per a que no s'apreciïn ondulacions a la superfície del formigó.

L'espaiament entre les piquetes que sustenten el cable de guia de l'estenedora no ha de ser superior a 10 m.

Aquesta distància s'ha de reduir a 5 m a les corbes de radi inferior a 500 m i als acords verticals de paràmetre inferior a 2000 m.

S'ha de tensar el cable de guia de forma que la fletxa entre dos piquetes consecutives sigui ≤ 1 mm.

S'ha de protegir la zona dels junts de l'acció de les erugues interposant bandes de goma,



xapes metàl·liques o d'altres materials adequats en el cas que es formigoni una franja junt a un altra existent i s'utilitzi aquesta com a guia de les màquines.

En cas que la maquinària utilitzi com a element de rodadura una franja de formigó prèviament construït, ha d'haver assolit una edat mínima de 3 dies.

L'abocada i estesa del formigó s'ha de fer de forma suficientment uniforme per a no desequilibrar l'avanç de la pavimentadora. Aquesta precaució s'ha d'extremar en el cas de formigonament en rampa.

La superfície del paviment no s'ha de retocar, excepte en zones aïllades, comprovades amb un regle no inferior a 4 m.

ESTESA AMB REGLE VIBRATORI:

La quantitat d'encofrat disponible ha de ser suficient perquè, amb un termini mínim de desencofrat del formigó de 16 h, es tingui en tot moment col·locada i a punt una llargària d'encofrat no inferior a la corresponent a 3 h de formigonament.

3.- UNITAT I CRITERI D'AMIDAMENT

m3 de volum realment executat, mesurat d'acord amb les seccions-tipus senyalades a la DT Aquests criteris inclouen l'acabament específic dels acords amb les vores, sense que comporti l'ús de materials diferents d'aquells que normalment conformen la unitat.

No s'inclouen en aquests criteri les reparacions d'irregularitat superiors a les tolerables. No és d'abonament en aquesta unitat d'obra el reg de cura.

No són d'abonament en aquesta unitat d'obra els junts de retracció ni els de dilatació.

No s'inclou dins d'aquesta unitat d'obra l'abonament dels treballs de preparació de la superfície existent.

ESTESA AMB REGLE VIBRATORI:

Queda inclòs el muntatge i desmuntatge de l'encofrat lateral, en el cas que sigui necessari.

4.- NORMATIVA DE COMPLIMENT OBLIGATORI

Real Decreto 470/2021, de 29 de junio, por el que se aprueba el Código Estructural.

* Orden de 6 de febrero de 1976 por la que se aprueba el Pliego de Prescripciones Técnicas Generales para Obras de Carreteras y Puentes (PG-3).

* Orden FOM/2523/2014, de 12 de diciembre, por la que se actualizan determinados artículos del Pliego de Prescripciones Técnicas Generales para Obras de Carreteras y Puentes, relativos a materiales básicos, a firmes y pavimentos, y a señalización, balizamiento y sistemas de contención de vehículos (PG-3).

* Orden FOM/510/2018, de 8 de mayo, por la que se modifica la Orden FOM/2523/2014, de 12 de diciembre, por la que se actualizan determinados artículos del Pliego de Prescripciones Técnicas Generales para Obras de Carreteras y Puentes, relativos a materiales básicos, a firmes y pavimentos, y a señalización, balizamiento y sistemas de contención de vehículos (PG-3).

PB PROTECCIONS I SENYALITZACIÓ

PBA SENYALITZACIÓ HORITZONTAL

PBA2- PINTAT DE MARQUES SUPERFICIALS

0.- ELEMENTS QUE CONTEMPLA EL PLEC

PBA2-FIHW,PBA2-US01,PBA2-US02.

1.- DEFINICIÓ I CONDICIONS DE LES PARTIDES D'OBRA EXECUTADES

Pintat sobre paviment de marques vials, formant línies o signes, amb finalitats informatives i reguladores del trànsit.

S'han considerat les marques següents:

- Marques superficials

S'han considerat els llocs d'aplicació següents:

- Vials públics

- Vials privats

En actuacions de reparació, s'han considerat els graus de dificultat següents:

- Grau de dificultat associat a la mobilitat en l'actuació: - Sense dificultat de

mobilitat: actuacions en què hi ha una interferència pròpia de l'entorn on es desenvolupen.

- Amb dificultat de mobilitat: actuacions en entorns amb dificultat de mobilitat i/o amb el material aplegat lluny de la zona de treball: - Actuacions amb dificultat



d'accessibilitat, per la poca mobilitat de la maquinària, per l'elevada presència de guals particulars i passos de vianants, per la impossibilitat d'ubicar una plataforma de treball lateral, per la impossibilitat d'ocupació de la calçada per fer l'aplec de materials que impliqui fer l'actuació per fases per tal de mantenir el pas de vianants i/o per estar en una zona amb tràfic rodat important

- Actuacions en les què els materials estan aplegats lluny de la zona de treball per manca d'espai en la proximitat d'on s'executen les tasques.
- Grau de dificultat associat a l'àmbit de l'actuació en funció de l'amplària de la vorera, calçada o plataforma única
- Grau de dificultat associat a la presència d'elements externs a l'actuació:
 - Sense afectació per serveis o elements de mobiliari urbà: actuacions sense serveis (canalitzacions d'aigua, semàfors, enllumenat, etc.) ni elements urbans de grans dimensions (marquesines, mòduls d'aparcament de bicicletes, etc.) que interfereixin (o que puguin interferir) en les tasques
 - Amb afectació per serveis o elements de mobiliari urbà: actuacions amb serveis (canalitzacions d'aigua, semàfors, enllumenat, etc.) o elements urbans de grans dimensions (marquesines, mòduls d'aparcament de bicicletes, etc) que interfereixen en les tasques.
- Grau de dificultat associat a l'abast de l'actuació

L'execució de la unitat d'obra inclou les operacions següents:

- Preparació de la superfície existent
- Replanteig i premarcat
- Aplicació de la marca vial
- Proteccions provisionals durant l'aplicació i el temps d'assecat

CONDICIONS GENERALS:

Les marques vials utilitzades seran, d'acord amb la norma UNE-EN 1436, dels següents tipus:

- En funció de la seva vida útil:
 - Permanents (P)
 - Temporals (T)
- En funció de la visibilitat nocturna o propietats de retroreflexió:
 - Tipus 0 (NR): no retroreflectants
 - Tipus I (R): retroreflectants en sec
 - Tipus II (RW): retroreflectants en sec i amb humitat
 - Tipus II (RR): retroreflectants en sec, amb humitat i amb pluja
- En funció de les seves propietats de resistència al lliscament:
 - Estructurades (E)
 - No estructurades (NE)
- En funció d'altres usos especials:
 - Sonores (S)
 - Fàcils d'eliminar (F)
 - De emmarcar (B)
 - Emmascaradora (M)
 - En forma de tauler d'escacs (D)
- En funció de la forma d'aplicació:
 - Marques vials "in situ"
 - Marques vials prefabricades

La marca vial o sistema de senyalització horitzontal estarà formada per un material base i en el seu cas, unes addicions de materials de pre-barrejat i/o de post-barrejat en les proporcions indicades a les instruccions d'aplicació del sistema.

El material base estarà constituït per pintures, plàstics en fred o per termoplàstics.

Els requisits essencials de les marques vials; visibilitat nocturna, visibilitat diürna, resistència al lliscament i color, han de complir les especificacions de la UNE-EN 1436 i es determinaran amb els mètodes establerts en aquesta norma.

Les marques tindran el color, forma, dimensions i ubicació indicades a la DT.

Han de tenir les vores netes i ben perfilades.

La capa de pintura ha de ser clara, uniforme i duradera.

Dosificació estàndard del material base per a marques vials permanents:

- Pintures: 720 g/m²
- Termoplàstics en capa fina: 3000 g/m²
- Termoplàstics en capa gruixuda: 5000 g/m²
- Plàstics en fred en dos components en capa fina: 1000 g/m²
- Plàstics en fred en dos components en capa gruixuda: 3000 g/m²

Toleràncies d'execució:

- Replanteig: ± 3,0 cm
- Dosificació de pintura i microesferes: - 0%, + 20%

MARQUES VIALS RETRORREFLECTANTS:

El material base de la marca vial portarà incorporades, per pre-barrejat i/o post-barrejat, microesferes de vidre que li conferiran el caràcter retroreflectant.

La retroreflexió de la marca vial en condicions d'humitat o de pluja es podrà reforçar mitjançant propietats especials en la seva textura superficial, microesferes de vidre gruixudes, o altres mitjans.

Dosificació estàndard de microesferes de vidre i càrregues antilliscants de post-barrejat afegides al material base:

- Pintures: 480 g/m²
- Termoplàstics en capa fina: 500 g/m²
- Termoplàstics en capa gruixuda: 500 g/m²
- Plàstics en fred en dos components en capa fina: 500 g/m²
- Plàstics en fred en dos components en capa gruixuda: 500 g/m²

MARQUES VIALS EN CARRETERES:

Les marques vials utilitzades a la xarxa de carreteres de l'Estat seran, d'acord amb la norma UNE-EN 1436, dels següents tipus:



- En funció de la seva vida útil: - Permanents (P): de color blanc, utilitzades en la senyalització horitzontal de carreteres amb trànsit convencional.
- En funció de la visibilitat nocturna o propietats de retrorreflexió: - Tipus II (RW): marca vial estructurada o no, dissenyada per a mantenir la retrorreflexió en sec i amb humitat. - Tipus II (RR): marca vial estructurada dissenyada per a mantenir la retrorreflexió en sec, amb humitat i pluja.
- En funció d'altres usos especials: - Sonores (S): marca vial amb ressaltos que produeix efectes sonors i mecànics (vibracions). Seran permanents i de tipus II (RR). - De emmarcar (B): marca vial permanent de color negre, utilitzada a l'emmarcat de marques vials per a millorar el seu contrast. - En forma de taulell d'escacs (D): marca vial permanent de color vermell, utilitzada per a senyalització d'accés a un llit de frenada.

Els requisits de comportament de les marques vials compliran amb les característiques especificades a la taula 700.2a del PG 3 vigent, per a les de color blanc i a les taules 700.2.b i 700.2.c per a les de color negre i vermell respectivament. La marca vial tindrà la classe de durabilitat adequada a les característiques de la carretera a la que s'ha d'aplicar. En funció del factor de desgast, calculat segons les especificacions de l'article 700.3.4.1 del PG 3 vigent, la durabilitat dels requisits, assajada d'acord amb la norma UNE-EN 13197, complirà:

- Marques vials de colors blanc i negre: classes P5, P6 o P7
- Marques vials de color vermell: >= classe P4

El material base de la marca vial i la seva forma d'aplicació seran compatibles amb el suport sobre el que s'ha d'aplicar:

- En actuacions de repintat: complirà els criteris de compatibilitat amb la marca vial existent, d'acord amb la taula 700.9 del PG 3 vigent.
- En aplicacions sobre paviment nou: serà conforme amb els criteris establerts a la taula 700.10 del PG 3 vigent.

Els requisits de comportament de les marques vials, durant el període de garantia, han de complir amb les característiques especificades a la taula 700.11 del PG 3 vigent, per a les de color blanc i a les taules 700.2.b i 700.2.c per a les de color negre i vermell respectivament.

2.- CONDICIONS DEL PROCÉS D'EXECUCIÓ

CONDICIONS GENERALS:

S'ha de treballar a una temperatura entre 5° i 40°C i amb vents inferiors a 25 km/h.

No podrà aplicar-se la marca vial:

- Quan la temperatura del substrat no superi almenys en 3°C al punt de rosada.
- Quan el paviment estigui humit.

Abans de començar les feines, la DF ha d'aprovar l'equip, les mesures de protecció del trànsit i les senyalitzacions auxiliars.

No s'iniciaran obres que afectin a la lliure circulació sense haver col·locat la corresponent senyalització, abalisament i, en el seu cas, defenses. La seva forma, suport, colors, pictogrames i dimensions es correspondran amb l'establert a la Norma de Carreteres 8.3.- IC i catàleg d'Elements de Senyalització, Abalisament i Defensa per a circulació vial.

L'aplicació de la marca vial es realitzarà d'acord amb les instruccions del sistema de senyalització vial horitzontal, subministrat pel fabricant, que inclouran com a mínim:

- Identificació del fabricant
- Dosificacions
- Tipus i proporcions de materials de post-barrejat, en el seu cas
- Necessitat o no de microesferes de vidre de pre-barrejat

La maquinària i equips de posada en obra de marques vials compliran els requisits que estableix l'article 700.5 del PG 3 vigent i es classificaran i caracteritzaran segons el que especifica la norma UNE 135277-1.

El compliment d'aquests requisits s'haurà d'acreditar mitjançant la presentació de la declaració del contractista, que per a cada màquina a utilitzar ha d'incloure la següent informació, d'acord amb la norma UNE 135277-1:

- Fitxa tècnica de cada màquina
- Requisits associats a cada classe de màquina
- Identificació dels elements de la màquina

Abans del començament de cada unitat d'obra, inclosos amples diferents de línies i per a cada equip, s'ha de procedir, sota la supervisió de la DF, a l'ajust de la maquinària per a determinar els paràmetres d'aplicació d'acord amb el que especifica la norma UNE 135277-1, i s'eleva acta de cada un dels ajustos realitzats.

S'han de preveure sistemes de drenatge per a evitar que les marques vials aplicades siguin la causa de la formació d'una pel·lícula d'aigua sobre el paviment.

La superfície on s'ha d'aplicar la pintura ha d'estar neta, sense materials no adherits i completament seca.

Quan el sistema de senyalització vial horitzontal no sigui compatible amb el substrat (paviment o marca vial antiga), es procedirà a l'esborrat de la marca vial existent, o a l'aplicació d'una imprimació o d'un tractament superficial adequat, segons el parer de la DF, per a garantir aquesta compatibilitat.



En el cas de superfícies de formigó, no han de quedar restes de productes o materials utilitzats per al curat del formigó.

Quan el factor de luminància del paviment sigui $> 0,15$, segons UNE-EN 1436, s'emmarcarà la marca vial amb una marca d'emmarcar pintada a banda i banda amb un ample igual a la meitat del corresponent a la marca vial existent.

Si la superfície a pintar és un morter o formigó, no presentarà eflorescències, ni reaccions alcalines.

Si la superfície on s'aplica la pintura és llisa i no té prou adherència amb la pintura, s'ha de fer un tractament per a donar-li un grau d'adherència suficient.

Si la superfície presenta defectes o forats, s'han de corregir abans d'aplicar la pintura, utilitzant material del mateix tipus que el paviment existent.

Abans d'aplicar la pintura s'ha de fer un replanteig topogràfic, que serà aprovat per la DF. S'han de protegir les marques del trànsit durant el procés inicial d'assecat.

3.- UNITAT I CRITERI D'AMIDAMENT

MARQUES SUPERFICIALS:

m2 de superfície pintada, segons les especificacions de la DT, mesurant la superfície realment executada sobre el paviment.

Aquesta partida inclou les operacions auxiliars de neteja i acondicionament del paviment a pintar.

4.- NORMATIVA DE COMPLIMENT OBLIGATORI

VIALS PÚBLICS:

Orden de 16 de julio de 1987 por la que se aprueba la Norma 8.2-IC Marcas Viales, de la Instrucción de carreteras.

* Orden de 6 de febrero de 1976 por la que se aprueba el Pliego de Prescripciones Técnicas Generales para Obras de Carreteras y Puentes (PG-3).

* Orden FOM/2523/2014, de 12 de diciembre, por la que se actualizan determinados artículos del Pliego de Prescripciones Técnicas Generales para Obras de Carreteras y Puentes, relativos a materiales básicos, a firmes y pavimentos, y a señalización, balizamiento y sistemas de contención de vehículos (PG-3).

* Orden FOM/510/2018, de 8 de mayo, por la que se modifica la Orden FOM/2523/2014, de 12 de diciembre, por la que se actualizan determinados artículos del Pliego de Prescripciones Técnicas Generales para Obras de Carreteras y Puentes, relativos a materiales básicos, a firmes y pavimentos, y a señalización, balizamiento y sistemas de contención de vehículos (PG-3).

* Guía para el proyecto y ejecución de obras de señalización horizontal

* UNE-EN 1436:2009+A1:2009 Materiales para señalización vial horizontal. Comportamiento de las marcas viales aplicadas sobre la calzada.

VIALS PRIVATS:

No hi ha normativa de compliment obligatori.

5.- CONDICIONS DE CONTROL D'EXECUCIÓ I DE L'OBRA ACABADA

CONTROL D'EXECUCIÓ. OPERACIONS DE CONTROL:

Els punts de control més destacables són els següents:

- Revisió de les condicions d'emmagatzematge i conservació dels materials.
- Revisió de la data de fabricació dels materials.
- Revisió del part diari lliurat pel contractista, que inclou, com a mínim la següent informació:
 - Referència dels lots i dosificacions dels materials consumits.
 - Condicions (temperatura, pressió, etc...) utilitzades en els equips d'aplicació.
 - Tipus i dimensions de la marca vial.
 - Localització i referència sobre el paviment de les marques vials.
 - Data de posada en obra.
 - Temperatura i humitat relativa al començament i a meitat de la jornada de treball.
 - Observacions i incidències que puguin influir en la vida útil o característiques de la marca vial aplicada.
- Comprovació del compliment de les dosificacions especificades.
- Inspeccions per a verificar la informació inclosa en el part d'obra i a l'acta d'ajust de la maquinària.

Els controls es realitzaran d'acord amb l'apartat 700.8.3 del PG 3 vigent.

CONTROL D'EXECUCIÓ. CRITERIS DE PRESA DE MOSTRES:

Durant l'aplicació de la pintura, la presa de mostres per a comprovació de les dosificacions es realitzarà d'acord amb el que estableix l'article 700.8.3.3 del PG 3 vigent.

CONTROL D'EXECUCIÓ. INTERPRETACIÓ DE RESULTATS I ACTUACIONS EN CAS D'INCOMPLIMENT:

Es rebutjaran les marques vials aplicades d'un mateix tipus quan es donin els següents supòsits:

- Els materials aplicats no es corresponen amb els aplegats.
- La maquinària utilitzada no compleix els requisits especificats a l'article 700.5.2 del PG 3 vigent.
- Les condicions de posada en obra no es corresponen amb les aprovades a l'acta d'ajust de l'obra.
- El valor mitjà de la dosificació de cada material és inferior a les dosificacions especificades.
- El coeficient de variació de la dosificació del material aplicat supera el 20%.



El Contractista executarà de nou, a càrrec seu, les marques vials que hagin estat rebutjades.
CONTROL DE L'OBRA ACABADA. OPERACIONS DE CONTROL:
Durant el període de garantia (2 anys a partir de la data d'aplicació) es realitzaran controls periòdics de les marques vials per a verificar, in situ, si compleixen els requisits especificats.

Els controls es realitzaran de forma puntual, de manera contínua, o amb els dos mètodes:
- Mètode d'assaig puntual: - Es realitzarà amb equips portàtils. - Es verificaran les característiques especificades a la taula 700.12 del PG 3 vigent, incloent, com a mínim, el coeficient de luminància retrorreflexada en sec.
- Mètode d'assaig continu: - Es realitzarà amb equips dinàmics d'alt rendiment, segons UNE-EN 1436. - Es verificarà, com a mínim, el coeficient de luminància retrorreflexada en sec. - La DF podrà sol·licitar la mesura del coeficient de fricció o altres característiques addicionals.

CONTROL DE L'OBRA ACABADA. CRITERIS DE PRESA DE MOSTRES:

Els controls es realitzaran segons les instruccions de la DF, que durant el període de garantia podrà sol·licitar la realització de comprovacions de les característiques de les marques vials en qualsevol moment i tantes vegades com consideri oportú.

CONTROL DE L'OBRA ACABADA. INTERPRETACIÓ DE RESULTATS I ACTUACIONS EN CAS D'INCOMPLIMENT:

Es rebutjaran les marques vials que no compleixin, durant el període de garantia, els requisits de comportament especificats a les taules 700.11, 700.2b i 700.2c del PG3 vigent, per als colors blanc, negre i vermell respectivament.

El Contractista repintarà de nou, a càrrec seu, les marques vials que hagin estat rebutjades.

PB PROTECCIONS I SENYALITZACIÓ

PBA SENYALITZACIÓ HORIZONTAL

PBA3- PINTAT DE MARQUES LONGITUDINALS

0.- ELEMENTS QUE CONTEMPLA EL PLEC

PBA3-DXOF,PBA3-DXMK,PBA3-US01.

1.- DEFINICIÓ I CONDICIONS DE LES PARTIDES D'OBRA EXECUTADES

Pintat sobre paviment de marques vials, formant línies o signes, amb finalitats informatives i reguladores del trànsit.

S'han considerat les marques següents:

- Marques longitudinals

S'han considerat els llocs d'aplicació següents:

- Vials públics

- Vials privats

L'execució de la unitat d'obra inclou les operacions següents:

- Preparació de la superfície existent

- Replanteig i premarcat

- Aplicació de la marca vial

- Proteccions provisionals durant l'aplicació i el temps d'assecat

CONDICIONS GENERALS:

Les marques vials utilitzades seran, d'acord amb la norma UNE-EN 1436, dels següents tipus:

- En funció de la seva vida útil: - Permanents (P) - Temporals (T)

- En funció de la visibilitat nocturna o propietats de retrorreflexió: - Tipus 0 (NR): no retrorreflectants - Tipus I (R): retrorreflectants en sec - Tipus II (RW):

retrorreflectants en sec i amb humitat - Tipus II (RR): retrorreflectants en sec, amb humitat i amb pluja

- En funció de les seves propietats de resistència al lliscament: - Estructurades (E)

- No estructurades (NE)

- En funció d'altres usos especials: - Sonores (S) - Fàcils d'eliminar (F) - De

emmarcar (B) - Emmascaradora (M) - En forma de tauler d'escacs (D)

- En funció de la forma d'aplicació: - Marques vials "in situ" - Marques vials prefabricades

La marca vial o sistema de senyalització horitzontal estarà formada per un material base i en el seu cas, unes addicions de materials de pre-barrejat i/o de post-barrejat en les



proporcions indicades a les instruccions d'aplicació del sistema.

El material base estarà constituït per pintures, plàstics en fred o per termoplàstics.

Els requisits essencials de les marques vials; visibilitat nocturna, visibilitat diürna, resistència al lliscament i color, han de complir les especificacions de la UNE-EN 1436 i es determinaran amb els mètodes establerts en aquesta norma.

Les marques tindran el color, forma, dimensions i ubicació indicades a la DT.

Han de tenir les vores netes i ben perfilades.

La capa de pintura ha de ser clara, uniforme i duradera.

Dosificació estàndard del material base per a marques vials permanents:

- Pintures: 720 g/m²
- Termoplàstics en capa fina: 3000 g/m²
- Termoplàstics en capa gruixuda: 5000 g/m²
- Plàstics en fred en dos components en capa fina: 1000 g/m²
- Plàstics en fred en dos components en capa gruixuda: 3000 g/m²

Toleràncies d'execució:

- Replanteig: ± 3,0 cm
- Dosificació de pintura i microesferes: - 0%, + 20%

MARQUES VIALS RETRORREFLECTANTS:

El material base de la marca vial portarà incorporades, per pre-barrejat i/o post-barrejat, microesferes de vidre que li conferiran el caràcter retrorreflectant.

La retrorreflexió de la marca vial en condicions d'humitat o de pluja es podrà reforçar mitjançant propietats especials en la seva textura superficial, microesferes de vidre gruixudes, o altres mitjans.

Dosificació estàndard de microesferes de vidre i càrregues antilliscants de post-barrejat afegides al material base:

- Pintures: 480 g/m²
- Termoplàstics en capa fina: 500 g/m²
- Termoplàstics en capa gruixuda: 500 g/m²
- Plàstics en fred en dos components en capa fina: 500 g/m²
- Plàstics en fred en dos components en capa gruixuda: 500 g/m²

MARQUES VIALS EN CARRETERES:

Les marques vials utilitzades a la xarxa de carreteres de l'Estat seran, d'acord amb la norma UNE-EN 1436, dels següents tipus:

- En funció de la seva vida útil: - Permanents (P): de color blanc, utilitzades en la senyalització horitzontal de carreteres amb trànsit convencional.
- En funció de la visibilitat nocturna o propietats de retrorreflexió: - Tipus II (RW): marca vial estructurada o no, dissenyada per a mantenir la retrorreflexió en sec i amb humitat. - Tipus II (RR): marca vial estructurada dissenyada per a mantenir la retrorreflexió en sec, amb humitat i pluja.
- En funció d'altres usos especials: - Sonores (S): marca vial amb ressaltos que produeix efectes sonors i mecànics (vibracions). Seran permanents i de tipus II (RR). - De emmarcar (B): marca vial permanent de color negre, utilitzada a l'emmarcat de marques vials per a millorar el seu contrast. - En forma de taulell d'escacs (D): marca vial permanent de color vermell, utilitzada per a senyalització d'accés a un llit de frenada.

Els requisits de comportament de les marques vials compliran amb les característiques especificades a la taula 700.2a del PG 3 vigent, per a les de color blanc i a les taules 700.2.b i 700.2.c per a les de color negre i vermell respectivament.

La marca vial tindrà la classe de durabilitat adequada a les característiques de la carretera a la que s'ha d'aplicar. En funció del factor de desgast, calculat segons les especificacions de l'article 700.3.4.1 del PG 3 vigent, la durabilitat dels requisits, assajada d'acord amb la norma UNE-EN 13197, complirà:

- Marques vials de colors blanc i negre: classes P5, P6 o P7
- Marques vials de color vermell: >= classe P4

El material base de la marca vial i la seva forma d'aplicació seran compatibles amb el suport sobre el que s'ha d'aplicar:

- En actuacions de repintat: complirà els criteris de compatibilitat amb la marca vial existent, d'acord amb la taula 700.9 del PG 3 vigent.
- En aplicacions sobre paviment nou: serà conforme amb els criteris establerts a la taula 700.10 del PG 3 vigent.

Els requisits de comportament de les marques vials, durant el període de garantia, han de complir amb les característiques especificades a la taula 700.11 del PG 3 vigent, per a les de color blanc i a les taules 700.2.b i 700.2.c per a les de color negre i vermell respectivament.

2.- CONDICIONS DEL PROCÉS D'EXECUCIÓ

CONDICIONS GENERALS:

S'ha de treballar a una temperatura entre 5° i 40°C i amb vents inferiors a 25 km/h.

No podrà aplicar-se la marca vial:

- Quan la temperatura del substrat no superi almenys en 3°C al punt de rosada.
- Quan el paviment estigui humit.



Abans de començar les feines, la DF ha d'aprovar l'equip, les mesures de protecció del trànsit i les senyalitzacions auxiliars.

No s'iniciaran obres que afectin a la lliure circulació sense haver col·locat la corresponent senyalització, abalisament i, en el seu cas, defenses. La seva forma, suport, colors, pictogrames i dimensions es correspondran amb l'establert a la Norma de Carreteres 8.3.- IC i catàleg d'Elements de Senyalització, Abalisament i Defensa per a circulació vial.

L'aplicació de la marca vial es realitzarà d'acord amb les instruccions del sistema de senyalització vial horitzontal, subministrat pel fabricant, que inclouran com a mínim:

- Identificació del fabricant
- Dosificacions
- Tipus i proporcions de materials de post-barrejat, en el seu cas
- Necessitat o no de microesferes de vidre de pre-barrejat

La maquinària i equips de posada en obra de marques vials compliran els requisits que estableix l'article 700.5 del PG 3 vigent i es classificaran i caracteritzaran segons el que especifica la norma UNE 135277-1.

El compliment d'aquests requisits s'haurà d'acreditar mitjançant la presentació de la declaració del contractista, que per a cada màquina a utilitzar ha d'incloure la següent informació, d'acord amb la norma UNE 135277-1:

- Fitxa tècnica de cada màquina
- Requisits associats a cada classe de màquina
- Identificació dels elements de la màquina

Abans del començament de cada unitat d'obra, inclosos amples diferents de línies i per a cada equip, s'ha de procedir, sota la supervisió de la DF, a l'ajust de la maquinària per a determinar els paràmetres d'aplicació d'acord amb el que especifica la norma UNE 135277-1, i s'eleva acta de cada un dels ajustos realitzats.

S'han de preveure sistemes de drenatge per a evitar que les marques vials aplicades siguin la causa de la formació d'una pel·lícula d'aigua sobre el paviment.

La superfície on s'ha d'aplicar la pintura ha d'estar neta, sense materials no adherits i completament seca.

Quan el sistema de senyalització vial horitzontal no sigui compatible amb el substrat (paviment o marca vial antiga), es procedirà a l'esborrat de la marca vial existent, o a l'aplicació d'una imprimació o d'un tractament superficial adequat, segons el parer de la DF, per a garantir aquesta compatibilitat.

En el cas de superfícies de formigó, no han de quedar restes de productes o materials utilitzats per al curat del formigó.

Quan el factor de luminància del paviment sigui $> 0,15$, segons UNE-EN 1436, s'emmarcarà la marca vial amb una marca d'emmarcar pintada a banda i banda amb un ample igual a la meitat del corresponent a la marca vial existent.

Si la superfície a pintar és un morter o formigó, no presentarà eflorescències, ni reaccions alcalines.

Si la superfície on s'aplica la pintura és llisa i no té prou adherència amb la pintura, s'ha de fer un tractament per a donar-li un grau d'adherència suficient.

Si la superfície presenta defectes o forats, s'han de corregir abans d'aplicar la pintura, utilitzant material del mateix tipus que el paviment existent.

Abans d'aplicar la pintura s'ha de fer un replanteig topogràfic, que serà aprovat per la DF. S'han de protegir les marques del trànsit durant el procés inicial d'assecat.

3.- UNITAT I CRITERI D'AMIDAMENT

MARQUES LONGITUDINALS O MARQUES TRANSVERSALS:

m de llargària pintada, d'acord amb les especificacions de la DT i mesurat en l'eix de la marca sobre el paviment.

Aquesta partida inclou les operacions auxiliars de neteja i acondicionament del paviment a pintar.

4.- NORMATIVA DE COMPLIMENT OBLIGATORI

VIALS PÚBLICS:

Orden de 16 de julio de 1987 por la que se aprueba la Norma 8.2-IC Marcas Viales, de la Instrucción de carreteras.

* Orden de 6 de febrero de 1976 por la que se aprueba el Pliego de Prescripciones Técnicas Generales para Obras de Carreteras y Puentes (PG-3).

* Orden FOM/2523/2014, de 12 de diciembre, por la que se actualizan determinados artículos del Pliego de Prescripciones Técnicas Generales para Obras de Carreteras y Puentes, relativos a materiales básicos, a firmes y pavimentos, y a señalización, balizamiento y sistemas de contención de vehículos (PG-3).

* Orden FOM/510/2018, de 8 de mayo, por la que se modifica la Orden FOM/2523/2014, de 12 de diciembre, por la que se actualizan determinados artículos del Pliego de Prescripciones Técnicas Generales para Obras de Carreteras y Puentes, relativos a materiales básicos, a firmes y pavimentos, y a señalización, balizamiento y sistemas de contención de vehículos (PG-3).

* Guía para el proyecto y ejecución de obras de señalización horizontal

* UNE-EN 1436:2009+A1:2009 Materiales para señalización vial horizontal. Comportamiento de las



marcas viales aplicadas sobre la calzada.

VIALS PRIVATS:

No hi ha normativa de compliment obligatori.

5.- CONDICIONS DE CONTROL D'EXECUCIÓ I DE L'OBRA ACABADA

CONTROL D'EXECUCIÓ. OPERACIONS DE CONTROL:

Els punts de control més destacables són els següents:

- Revisió de les condicions d'emmagatzematge i conservació dels materials.
- Revisió de la data de fabricació dels materials.
- Revisió del part diari lliurat pel contractista, que inclou, com a mínim la següent informació:
 - Referència dels lots i dosificacions dels materials consumits.
 - Tipus i condicions (temperatura, pressió, etc...) utilitzades en els equips d'aplicació.
 - Tipus i dimensions de la marca vial.
 - Localització i referència sobre el paviment de les marques vials.
 - Data de posada en obra.
 - Temperatura i humitat relativa al començament i a meitat de la jornada de treball.
 - Observacions i incidències que puguin influir en la vida útil o característiques de la marca vial aplicada.
- Comprovació del compliment de les dosificacions especificades.
- Inspeccions per a verificar la informació inclosa en el part d'obra i a l'acta d'ajust de la maquinària.

Els controls es realitzaran d'acord amb l'apartat 700.8.3 del PG 3 vigent.

CONTROL D'EXECUCIÓ. CRITERIS DE PRESA DE MOSTRES:

Durant l'aplicació de la pintura, la presa de mostres per a comprovació de les dosificacions es realitzarà d'acord amb el que estableix l'article 700.8.3.3 del PG 3 vigent.

CONTROL D'EXECUCIÓ. INTERPRETACIÓ DE RESULTATS I ACTUACIONS EN CAS D'INCOMPLIMENT:

Es rebutjaran les marques vials aplicades d'un mateix tipus quan es donin els següents supòsits:

- Els materials aplicats no es corresponen amb els aplegats.
- La maquinària utilitzada no compleix els requisits especificats a l'article 700.5.2 del PG 3 vigent.
- Les condicions de posada en obra no es corresponen amb les aprovades a l'acta d'ajust de l'obra.
- El valor mitjà de la dosificació de cada material és inferior a les dosificacions especificades.
- El coeficient de variació de la dosificació del material aplicat supera el 20%.

El Contractista executarà de nou, a càrrec seu, les marques vials que hagin estat rebutjades.

CONTROL DE L'OBRA ACABADA. OPERACIONS DE CONTROL:

Durant el període de garantia (2 anys a partir de la data d'aplicació) es realitzaran controls periòdics de les marques vials per a verificar, in situ, si compleixen els requisits especificats.

Els controls es realitzaran de forma puntual, de manera contínua, o amb els dos mètodes:

- Mètode d'assaig puntual:
 - Es realitzarà amb equips portàtils.
 - Es verificaran les característiques especificades a la taula 700.12 del PG 3 vigent, incloent, com a mínim, el coeficient de luminància retrorreflexada en sec.
- Mètode d'assaig continu:
 - Es realitzarà amb equips dinàmics d'alt rendiment, segons UNE-EN 1436.
 - Es verificarà, com a mínim, el coeficient de luminància retrorreflexada en sec.
 - La DF podrà sol·licitar la mesura del coeficient de fricció o altres característiques addicionals.

CONTROL DE L'OBRA ACABADA. CRITERIS DE PRESA DE MOSTRES:

Els controls es realitzaran segons les instruccions de la DF, que durant el període de garantia podrà sol·licitar la realització de comprovacions de les característiques de les marques vials en qualsevol moment i tantes vegades com consideri oportú.

CONTROL DE L'OBRA ACABADA. INTERPRETACIÓ DE RESULTATS I ACTUACIONS EN CAS D'INCOMPLIMENT:

Es rebutjaran les marques vials que no compleixin, durant el període de garantia, els requisits de comportament especificats a les taules 700.11, 700.2b i 700.2c del PG3 vigent, per als colors blanc, negre i vermell respectivament.

El Contractista repintarà de nou, a càrrec seu, les marques vials que hagin estat rebutjades.

PB PROTECCIONS I SENYALITZACIÓ

PBB SENYALITZACIÓ VERTICAL

PBB9- SENYAL COMPLEMENTARI, COL·LOCAT



0.- ELEMENTS QUE CONTEMPLA EL PLEC

PBB9-DTKZ.

1.- DEFINICIÓ I CONDICIONS DE LES PARTIDES D'OBRA EXECUTADES

Elements per a senyalització vertical de vials fixats al seu suport.

S'han considerat els elements següents:

- Plaques complementàries dels senyals, fixades al senyal principal

S'han considerat els llocs de col·locació següents:

- Vials públics
- Vials d'ús privat

En actuacions de reparació, s'han considerat els graus de dificultat següents:

- Grau de dificultat associat a la mobilitat en l'actuació: - Sense dificultat de mobilitat: actuacions en què hi ha una interferència pròpia de l'entorn on es desenvolupen.
- Amb dificultat de mobilitat: actuacions en entorns amb dificultat de mobilitat i/o amb el material aplegat lluny de la zona de treball: - Actuacions amb dificultat d'accessibilitat, per la poca mobilitat de la maquinària, per l'elevada presència de quals particulars i passos de vianants, per la impossibilitat d'ubicar una plataforma de treball lateral, per la impossibilitat d'ocupació de la calçada per fer l'aplec de materials que impliqui fer l'actuació per fases per tal de mantenir el pas de vianants i/o per estar en una zona amb tràfic rodat important - Actuacions en les què els materials estan aplegats lluny de la zona de treball per manca d'espai en la proximitat d'on s'executen les tasques.
- Grau de dificultat associat a l'àmbit de l'actuació en funció de l'amplària de la vorera, calçada o plataforma única
- Grau de dificultat associat a la presència d'elements externs a l'actuació: - Sense afectació per serveis o elements de mobiliari urbà: actuacions sense serveis (canalitzacions d'aigua, semàfors, enllumenat, etc.) ni elements urbans de grans dimensions (marquesines, mòduls d'aparcament de bicicletes, etc.) que interfereixin (o que puguin interferir) en les tasques - Amb afectació per serveis o elements de mobiliari urbà: actuacions amb serveis (canalitzacions d'aigua, semàfors, enllumenat, etc.) o elements urbans de grans dimensions (marquesines, mòduls d'aparcament de bicicletes, etc.) que interfereixen en les tasques.
- Grau de dificultat associat a l'abast de l'actuació

L'execució de la unitat d'obra inclou les operacions següents:

- Replanteig
- Fixació del senyal al suport
- Comprovació de la visibilitat del senyal
- Correcció de la posició si fos necessària

CONDICIONS GENERALS:

L'element ha d'estar fixat al suport, a la posició indicada a la DT, amb les modificacions introduïdes al replanteig previ, aprovades per la DF.

Ha de resistir un esforç d'1 kN aplicats al seu centre de gravetat, sense que es produeixin variacions de la seva orientació.

S'ha de situar en un pla vertical, perpendicular a l'eix de la calçada.

Toleràncies d'execució:

- Verticalitat: $\pm 1^\circ$

VIALS PÚBLICS:

Ha de ser visible des d'una distància de 70 m o des de la zona de parada d'un automòbil, tot i que hi hagi un camió situat per davant a 25 m.

Aquesta visibilitat s'ha de mantenir de nit, amb les llums curtes.

Distància a la calçada: ≥ 50 cm

PLAQUES AMB SENYALS DE PERILL, PRECEPTIVES, DE REGULACIÓ I D'INFORMACIÓ I RÈTOLS:

La distància al pla del paviment ha de ser ≥ 1 m, mesurat per la part més baixa de l'indicador.

2.- CONDICIONS DEL PROCÉS D'EXECUCIÓ

No s'han de produir danys a la pintura, ni bonys a la planxa durant el procés de fixació.

No s'ha de foradar la planxa per fixar-la. S'han d'utilitzar els forats existents.

Els elements auxiliars de fixació han de complir les característiques indicades en les normes UNE 135312 i UNE 135314.

3.- UNITAT I CRITERI D'AMIDAMENT

PLAQUES AMB SENYALS DE PERILL, PRECEPTIVES, DE REGULACIÓ, D'INFORMACIÓ I COMPLEMENTÀRIES, I CAIXETINS DE RUTA:

Unitat de quantitat realment col·locada a l'obra segons les especificacions de la DT, i aprovada per la DF.

4.- NORMATIVA DE COMPLIMENT OBLIGATORI

VIALS PÚBLICS:

* Orden de 6 de febrero de 1976 por la que se aprueba el Pliego de Prescripciones Técnicas Generales para Obras de Carreteras y Puentes (PG-3).

* Orden FOM/2523/2014, de 12 de diciembre, por la que se actualizan determinados artículos del



Pliego de Prescripciones Técnicas Generales para Obras de Carreteras y Puentes, relativos a materiales básicos, a firmes y pavimentos, y a señalización, balizamiento y sistemas de contención de vehículos (PG-3).

Orden FOM/534/2014, de 20 de marzo, por la que se aprueba la norma 8.1-IC señalización vertical de la Instrucción de Carreteras.

VIALS PRIVATS:

No hi ha normativa de compliment obligatori.

5.- CONDICIONS DE CONTROL D'EXECUCIÓ I DE L'OBRA ACABADA

OPERACIONS DE CONTROL:

- Comprovació topogràfica de la situació i col·locació de tots els senyals.
- Inspecció visual de l'estat general dels senyals i la seva visibilitat.
- Per a cada senyal i cartell seleccionat:
 - Determinació de les característiques fotomètriques (coeficient de retrorreflexió) i colorimètriques (coordenades cromàtiques i factor de luminància) en la zona retrorreflectant cada 20unitats.
 - Determinació de les característiques colorimètriques en la zona no retrorreflectant.

CRITERIS DE PRESA DE MOSTRES:

- Els controls es realitzaran segons les indicacions de la DF.
- El nombre de senyals i cartells seleccionats per a controlar, respondrà als criteris indicats en l'apartat de control de materials (S).

INTERPRETACIÓ DE RESULTATS I ACTUACIONS EN CAS D'INCOMPLIMENT:

- Els criteris d'acceptació i rebuig per a un lot de senyals o cartells del mateix tipus, es corresponen als indicats en l'apartat de control de materials (nivell 4,0).
- Correcció de les irregularitats observades a càrrec del contractista.

PB PROTECCIONS I SENYALITZACIÓ

PBB SENYALITZACIÓ VERTICAL

PBBB- SENYAL INFORMATIU, COL·LOCAT

0.- ELEMENTS QUE CONTEMPLA EL PLEC

PBBB-DVJV.

1.- DEFINICIÓ I CONDICIONS DE LES PARTIDES D'OBRA EXECUTADES

Elements per a senyalització vertical de vials fixats al seu suport.

S'han considerat els elements següents:

- Plaques amb senyals d'informació

S'han considerat els llocs de col·locació següents:

- Vials públics
- Vials d'ús privat

En actuacions de reparació, s'han considerat els graus de dificultat següents:

- Grau de dificultat associat a la mobilitat en l'actuació:
 - Sense dificultat de mobilitat: actuacions en què hi ha una interferència pròpia de l'entorn on es desenvolupen.
 - Amb dificultat de mobilitat: actuacions en entorns amb dificultat de mobilitat i/o amb el material aplegat lluny de la zona de treball:
 - Actuacions amb dificultat d'accessibilitat, per la poca mobilitat de la maquinària, per l'elevada presència de guals particulars i passos de vianants, per la impossibilitat d'ubicar una plataforma de treball lateral, per la impossibilitat d'ocupació de la calçada per fer l'aplec de materials que impliqui fer l'actuació per fases per tal de mantenir el pas de vianants i/o per estar en una zona amb tràfic rodat important
 - Actuacions en les què els materials estan aplegats lluny de la zona de treball per manca d'espai en la proximitat d'on s'executen les tasques.
- Grau de dificultat associat a l'àmbit de l'actuació en funció de l'amplària de la vorera, calçada o plataforma única
- Grau de dificultat associat a la presència d'elements externs a l'actuació:
 - Sense afectació per serveis o elements de mobiliari urbà: actuacions sense serveis (canalitzacions d'aigua, semàfors, enllumenat, etc.) ni elements urbans de grans dimensions (marquesines, mòduls d'aparcament de bicicletes, etc.) que interfereixen (o que puguin interferir) en les tasques
 - Amb afectació per serveis o elements de mobiliari urbà: actuacions amb serveis (canalitzacions d'aigua, semàfors, enllumenat, etc.) o elements urbans de grans dimensions (marquesines, mòduls d'aparcament de bicicletes, etc) que interfereixen en les tasques.



- Grau de dificultat associat a l'abast de l'actuació
L'execució de la unitat d'obra inclou les operacions següents:

- Replanteig
- Fixació del senyal al suport
- Comprovació de la visibilitat del senyal
- Correcció de la posició si fos necessària

CONDICIONS GENERALS:

L'element ha d'estar fixat al suport, a la posició indicada a la DT, amb les modificacions introduïdes al replanteig previ, aprovades per la DF.

Ha de resistir un esforç d'1 kN aplicats al seu centre de gravetat, sense que es produeixin variacions de la seva orientació.

S'ha de situar en un pla vertical, perpendicular a l'eix de la calçada.

Toleràncies d'execució:

- Verticalitat: $\pm 1^\circ$

VIALS PÚBLICS:

Ha de ser visible des d'una distància de 70 m o des de la zona de parada d'un automòbil, tot i que hi hagi un camió situat per davant a 25 m.

Aquesta visibilitat s'ha de mantenir de nit, amb les llums curtes.

Distància a la calçada: ≥ 50 cm

PLAQUES AMB SENYALS DE PERILL, PRECEPTIVES, DE REGULACIÓ I D'INFORMACIÓ I RÈTOLS:

La distància al pla del paviment ha de ser ≥ 1 m, mesurat per la part més baixa de l'indicador.

2.- CONDICIONS DEL PROCÉS D'EXECUCIÓ

No s'han de produir danys a la pintura, ni bonys a la planxa durant el procés de fixació.

No s'ha de foradar la planxa per fixar-la. S'han d'utilitzar els forats existents.

Els elements auxiliars de fixació han de complir les característiques indicades en les normes UNE 135312 i UNE 135314.

3.- UNITAT I CRITERI D'AMIDAMENT

PLAQUES AMB SENYALS DE PERILL, PRECEPTIVES, DE REGULACIÓ, D'INFORMACIÓ I COMPLEMENTÀRIES, I CAIXETINS DE RUTA:

Unitat de quantitat realment col·locada a l'obra segons les especificacions de la DT, i aprovada per la DF.

4.- NORMATIVA DE COMPLIMENT OBLIGATORI

VIALS PÚBLICS:

* Orden de 6 de febrero de 1976 por la que se aprueba el Pliego de Prescripciones Técnicas Generales para Obras de Carreteras y Puentes (PG-3).

* Orden FOM/2523/2014, de 12 de diciembre, por la que se actualizan determinados artículos del Pliego de Prescripciones Técnicas Generales para Obras de Carreteras y Puentes, relativos a materiales básicos, a firmes y pavimentos, y a señalización, balizamiento y sistemas de contención de vehículos (PG-3).

Orden FOM/534/2014, de 20 de marzo, por la que se aprueba la norma 8.1-IC señalización vertical de la Instrucción de Carreteras.

VIALS PRIVATS:

No hi ha normativa de compliment obligatori.

5.- CONDICIONS DE CONTROL D'EXECUCIÓ I DE L'OBRA ACABADA

OPERACIONS DE CONTROL:

- Comprovació topogràfica de la situació i col·locació de tots els senyals.
- Inspecció visual de l'estat general dels senyals i la seva visibilitat.
- Per a cada senyal i cartell seleccionat:
 - Determinació de les característiques fotomètriques (coeficient de retrorreflexió) i colorimètriques (coordenades cromàtiques i factor de luminància) en la zona retrorreflectant cada 20 unitats.
 - Determinació de les característiques colorimètriques en la zona no retrorreflectant.

CRITERIS DE PRESA DE MOSTRES:

- Els controls es realitzaran segons les indicacions de la DF.
- El nombre de senyals i cartells seleccionats per a controlar, respondrà als criteris indicats en l'apartat de control de materials (S).

INTERPRETACIÓ DE RESULTATS I ACTUACIONS EN CAS D'INCOMPLIMENT:

- Els criteris d'acceptació i rebuig per a un lot de senyals o cartells del mateix tipus, es corresponen als indicats en l'apartat de control de materials (nivell 4,0).
- Correcció de les irregularitats observades a càrrec del contractista.



PBB SENYALITZACIÓ VERTICAL

PBBF- SENYAL DE PERILL DE FORMA CIRCULAR, COL·LOCAT

0.- ELEMENTS QUE CONTEMPLA EL PLEC

PBBF-DUJH.

1.- DEFINICIÓ I CONDICIONS DE LES PARTIDES D'OBRA EXECUTADES

Elements per a senyalització vertical de vials fixats al seu suport.

S'han considerat els elements següents:

- Plaques amb senyals de perill, preceptives i de regulació

S'han considerat els llocs de col·locació següents:

- Vials públics

- Vials d'ús privat

En actuacions de reparació, s'han considerat els graus de dificultat següents:

- Grau de dificultat associat a la mobilitat en l'actuació: - Sense dificultat de mobilitat: actuacions en què hi ha una interferència pròpia de l'entorn on es desenvolupen.

- Amb dificultat de mobilitat: actuacions en entorns amb dificultat de mobilitat i/o amb el material aplegat lluny de la zona de treball: - Actuacions amb dificultat

d'accessibilitat, per la poca mobilitat de la maquinària, per l'elevada presència de quals particulars i passos de vianants, per la impossibilitat d'ubicar una plataforma de treball lateral, per la impossibilitat d'ocupació de la calçada per fer l'aplec de materials que impliqui fer l'actuació per fases per tal de mantenir el pas de vianants i/o per estar en una zona amb tràfic rodat important - Actuacions en les què els materials estan aplegats lluny de la zona de treball per manca d'espai en la proximitat d'on s'executen les tasques.

- Grau de dificultat associat a l'àmbit de l'actuació en funció de l'amplària de la vorera, calçada o plataforma única

- Grau de dificultat associat a la presència d'elements externs a l'actuació: - Sense afectació per serveis o elements de mobiliari urbà: actuacions sense serveis (canalitzacions d'aigua, semàfors, enllumenat, etc.) ni elements urbans de grans dimensions (marquesines, mòduls d'aparcament de bicicletes, etc.) que interfereixin (o que puguin interferir) en les tasques - Amb afectació per serveis o elements de mobiliari urbà: actuacions amb serveis (canalitzacions d'aigua, semàfors, enllumenat, etc.) o elements urbans de grans dimensions (marquesines, mòduls d'aparcament de bicicletes, etc) que interfereixen en les tasques.

- Grau de dificultat associat a l'abast de l'actuació

L'execució de la unitat d'obra inclou les operacions següents:

- Replanteig

- Fixació del senyal al suport

- Comprovació de la visibilitat del senyal

- Correcció de la posició si fos necessària

CONDICIONS GENERALS:

L'element ha d'estar fixat al suport, a la posició indicada a la DT, amb les modificacions introduïdes al replanteig previ, aprovades per la DF.

Ha de resistir un esforç d'1 kN aplicats al seu centre de gravetat, sense que es produeixin variacions de la seva orientació.

S'ha de situar en un pla vertical, perpendicular a l'eix de la calçada.

Toleràncies d'execució:

- Verticalitat: $\pm 1^\circ$

VIALS PÚBLICS:

Ha de ser visible des d'una distància de 70 m o des de la zona de parada d'un automòbil, tot i que hi hagi un camió situat per davant a 25 m.

Aquesta visibilitat s'ha de mantenir de nit, amb les llums curtes.

Distància a la calçada: ≥ 50 cm

PLAQUES AMB SENYALS DE PERILL, PRECEPTIVES, DE REGULACIÓ I D'INFORMACIÓ I RÈTOLS:

La distància al pla del paviment ha de ser ≥ 1 m, mesurat per la part més baixa de l'indicador.

2.- CONDICIONS DEL PROCÉS D'EXECUCIÓ

No s'han de produir danys a la pintura, ni bonys a la planxa durant el procés de fixació.

No s'ha de foradar la planxa per fixar-la. S'han d'utilitzar els forats existents.

Els elements auxiliars de fixació han de complir les característiques indicades en les normes UNE 135312 i UNE 135314.

3.- UNITAT I CRITERI D'AMIDAMENT

PLAQUES AMB SENYALS DE PERILL, PRECEPTIVES, DE REGULACIÓ, D'INFORMACIÓ I COMPLEMENTÀRIES, I CAIXETINS DE RUTA:

Unitat de quantitat realment col·locada a l'obra segons les especificacions de la DT, i aprovada per la DF.



4.- NORMATIVA DE COMPLIMENT OBLIGATORI

VIALS PÚBLICS:

* Orden de 6 de febrero de 1976 por la que se aprueba el Pliego de Prescripciones Técnicas Generales para Obras de Carreteras y Puentes (PG-3).

* Orden FOM/2523/2014, de 12 de diciembre, por la que se actualizan determinados artículos del Pliego de Prescripciones Técnicas Generales para Obras de Carreteras y Puentes, relativos a materiales básicos, a firmes y pavimentos, y a señalización, balizamiento y sistemas de contención de vehículos (PG-3).

Orden FOM/534/2014, de 20 de marzo, por la que se aprueba la norma 8.1-IC señalización vertical de la Instrucción de Carreteras.

VIALS PRIVATS:

No hi ha normativa de compliment obligatori.

5.- CONDICIONS DE CONTROL D'EXECUCIÓ I DE L'OBRA ACABADA

OPERACIONS DE CONTROL:

- Comprovació topogràfica de la situació i col·locació de tots els senyals.
- Inspecció visual de l'estat general dels senyals i la seva visibilitat.
- Per a cada senyal i cartell seleccionat: - Determinació de les característiques fotomètriques (coeficient de retrorreflexió) i colorimètriques (coordenades cromàtiques i factor de luminància) en la zona retrorreflectant cada 20 unitats. - Determinació de les característiques colorimètriques en la zona no retrorreflectant.

CRITERIS DE PRESA DE MOSTRES:

- Els controls es realitzaran segons les indicacions de la DF.
- El nombre de senyals i cartells seleccionats per a controlar, respondrà als criteris indicats en l'apartat de control de materials (S).

INTERPRETACIÓ DE RESULTATS I ACTUACIONS EN CAS D'INCOMPLIMENT:

- Els criteris d'acceptació i rebuig per a un lot de senyals o cartells del mateix tipus, es corresponen als indicats en l'apartat de control de materials (nivell 4,0).
- Correcció de les irregularitats observades a càrrec del contractista.

PB PROTECCIONS I SENYALITZACIÓ

PBB SENYALITZACIÓ VERTICAL

PBBH- SENYAL DE PERILL DE FORMA TRIANGULAR, COL·LOCAT

0.- ELEMENTS QUE CONTEMPLA EL PLEC

PBBH-DVF7.

1.- DEFINICIÓ I CONDICIONS DE LES PARTIDES D'OBRA EXECUTADES

Elements per a senyalització vertical de vials fixats al seu suport.

S'han considerat els elements següents:

- Plaques amb senyals de perill, preceptives i de regulació

S'han considerat els llocs de col·locació següents:

- Vials públics
- Vials d'ús privat

En actuacions de reparació, s'han considerat els graus de dificultat següents:

- Grau de dificultat associat a la mobilitat en l'actuació: - Sense dificultat de mobilitat: actuacions en què hi ha una interferència pròpia de l'entorn on es desenvolupen.
- Amb dificultat de mobilitat: actuacions en entorns amb dificultat de mobilitat i/o amb el material aplegat lluny de la zona de treball: - Actuacions amb dificultat d'accessibilitat, per la poca mobilitat de la maquinària, per l'elevada presència de guals particulars i passos de vianants, per la impossibilitat d'ubicar una plataforma de treball lateral, per la impossibilitat d'ocupació de la calçada per fer l'aplec de materials que impliqui fer l'actuació per fases per tal de mantenir el pas de vianants i/o per estar en una zona amb tràfic rodat important - Actuacions en les què els materials estan aplegats lluny de la zona de treball per manca d'espai en la proximitat d'on s'executen les tasques.
- Grau de dificultat associat a l'àmbit de l'actuació en funció de l'amplària de la vorera, calçada o plataforma única
- Grau de dificultat associat a la presència d'elements externs a l'actuació: - Sense afectació per serveis o elements de mobiliari urbà: actuacions sense serveis (canalitzacions



d'aigua, semàfors, enllumenat, etc.) ni elements urbans de grans dimensions (marquesines, mòduls d'aparcament de bicicletes, etc.) que interfereixin (o que puguin interferir) en les tasques - Amb afectació per serveis o elements de mobiliari urbà: actuacions amb serveis (canalitzacions d'aigua, semàfors, enllumenat, etc.) o elements urbans de grans dimensions (marquesines, mòduls d'aparcament de bicicletes, etc) que interfereixen en les tasques.

- Grau de dificultat associat a l'abast de l'actuació

L'execució de la unitat d'obra inclou les operacions següents:

- Replanteig
- Fixació del senyal al suport
- Comprovació de la visibilitat del senyal
- Correcció de la posició si fos necessària

CONDICIONS GENERALS:

L'element ha d'estar fixat al suport, a la posició indicada a la DT, amb les modificacions introduïdes al replanteig previ, aprovades per la DF.

Ha de resistir un esforç d'1 kN aplicats al seu centre de gravetat, sense que es produeixin variacions de la seva orientació.

S'ha de situar en un pla vertical, perpendicular a l'eix de la calçada.

Toleràncies d'execució:

- Verticalitat: $\pm 1^\circ$

VIALS PÚBLICS:

Ha de ser visible des d'una distància de 70 m o des de la zona de parada d'un automòbil, tot i que hi hagi un camió situat per davant a 25 m.

Aquesta visibilitat s'ha de mantenir de nit, amb les llums curtes.

Distància a la calçada: ≥ 50 cm

PLAQUES AMB SENYALS DE PERILL, PRECEPTIVES, DE REGULACIÓ I D'INFORMACIÓ I RÈTOLS:

La distància al pla del paviment ha de ser ≥ 1 m, mesurat per la part més baixa de l'indicador.

2.- CONDICIONS DEL PROCÉS D'EXECUCIÓ

No s'han de produir danys a la pintura, ni bonys a la planxa durant el procés de fixació.

No s'ha de foradar la planxa per fixar-la. S'han d'utilitzar els forats existents.

Els elements auxiliars de fixació han de complir les característiques indicades en les normes UNE 135312 i UNE 135314.

3.- UNITAT I CRITERI D'AMIDAMENT

PLAQUES AMB SENYALS DE PERILL, PRECEPTIVES, DE REGULACIÓ, D'INFORMACIÓ I COMPLEMENTÀRIES, I CAIXETINS DE RUTA:

Unitat de quantitat realment col·locada a l'obra segons les especificacions de la DT, i aprovada per la DF.

4.- NORMATIVA DE COMPLIMENT OBLIGATORI

VIALS PÚBLICS:

* Orden de 6 de febrero de 1976 por la que se aprueba el Pliego de Prescripciones Técnicas Generales para Obras de Carreteras y Puentes (PG-3).

* Orden FOM/2523/2014, de 12 de diciembre, por la que se actualizan determinados artículos del Pliego de Prescripciones Técnicas Generales para Obras de Carreteras y Puentes, relativos a materiales básicos, a firmes y pavimentos, y a señalización, balizamiento y sistemas de contención de vehículos (PG-3).

Orden FOM/534/2014, de 20 de marzo, por la que se aprueba la norma 8.1-IC señalización vertical de la Instrucción de Carreteras.

VIALS PRIVATS:

No hi ha normativa de compliment obligatori.

5.- CONDICIONS DE CONTROL D'EXECUCIÓ I DE L'OBRA ACABADA

OPERACIONS DE CONTROL:

- Comprovació topogràfica de la situació i col·locació de tots els senyals.

- Inspecció visual de l'estat general dels senyals i la seva visibilitat.

- Per a cada senyal i cartell seleccionat: - Determinació de les característiques fotomètriques (coeficient de retrorreflexió) i colorimètriques (coordenades cromàtiques i factor de luminància) en la zona retrorreflectant cada 20 unitats. - Determinació de les característiques colorimètriques en la zona no retrorreflectant.

CRITERIS DE PRESA DE MOSTRES:

- Els controls es realitzaran segons les indicacions de la DF.

- El nombre de senyals i cartells seleccionats per a controlar, respondrà als criteris indicats en l'apartat de control de materials (S).

INTERPRETACIÓ DE RESULTATS I ACTUACIONS EN CAS D'INCOMPLIMENT:

- Els criteris d'acceptació i rebuig per a un lot de senyals o cartells del mateix tipus, es corresponen als indicats en l'apartat de control de materials (nivell 4,0).

Correcció de les irregularitats observades a càrrec del contractista.



PB PROTECCIONS I SENYALITZACIÓ

PBB SENYALITZACIÓ VERTICAL

PBBM- SUPORT PER A SENYALITZACIÓ VERTICAL, COL·LOCAT

0.- ELEMENTS QUE CONTEMPLA EL PLEC

PBBM-4IMH.

1.- DEFINICIÓ I CONDICIONS DE LES PARTIDES D'OBRA EXECUTADES

Suports per a senyalització vertical col·locats en la seva posició definitiva.

S'han considerat els tipus de col·locació següents:

- Col·locat clavat a terra
- Col·locat formigonat a terra
- Col·locat soldat.

En actuacions de reparació, s'han considerat els graus de dificultat següents:

- Grau de dificultat associat a la mobilitat en l'actuació: - Sense dificultat de mobilitat: actuacions en què hi ha una interferència pròpia de l'entorn on es desenvolupen.
- Amb dificultat de mobilitat: actuacions en entorns amb dificultat de mobilitat i/o amb el material aplegat lluny de la zona de treball: - Actuacions amb dificultat d'accessibilitat, per la poca mobilitat de la maquinària, per l'elevada presència de guals particulars i passos de vianants, per la impossibilitat d'ubicar una plataforma de treball lateral, per la impossibilitat d'ocupació de la calçada per fer l'aplec de materials que impliqui fer l'actuació per fases per tal de mantenir el pas de vianants i/o per estar en una zona amb tràfic rodat important - Actuacions en les què els materials estan aplegats lluny de la zona de treball per manca d'espai en la proximitat d'on s'executen les tasques.
- Grau de dificultat associat a l'àmbit de l'actuació en funció de l'amplària de la vorera, calçada o plataforma única
- Grau de dificultat associat a la presència d'elements externs a l'actuació: - Sense afectació per serveis o elements de mobiliari urbà: actuacions sense serveis (canalitzacions d'aigua, semàfors, enllumenat, etc.) ni elements urbans de grans dimensions (marquesines, mòduls d'aparcament de bicicletes, etc.) que interfereixin (o que puguin interferir) en les tasques - Amb afectació per serveis o elements de mobiliari urbà: actuacions amb serveis (canalitzacions d'aigua, semàfors, enllumenat, etc.) o elements urbans de grans dimensions (marquesines, mòduls d'aparcament de bicicletes, etc.) que interfereixen en les tasques.
- Grau de dificultat associat a l'abast de l'actuació

L'execució de la unitat d'obra inclou les operacions següents:

Col·locat clavat:

- Replanteig
- Clavat del suport

Col·locat formigonat:

- Replanteig
- Preparació del forat o encofrat del dau
- Col·locació del suport i apuntalament
- Formigonat del dau
- Retirada de l'apuntalament provisional

Col·locat soldat:

- Replanteig
- Soldat a la placa base

CONDICIONS GENERALS:

El suport ha de restar vertical, a la posició indicada a la DT, amb les correccions de replanteig aprovades per la DF.

Ha de sobresortir del terreny una alçada suficient per tal que el senyal o rètol que li correspongui estigui a una alçada mínima d'un metre respecte a la rasant del paviment, excepte en el cas de pòrtics en que l'alçada mínima ha de ser l'especificada com a gàlib a la DT o, en el seu defecte, la que indiqui la DF.

En el cas de perfils buits, l'extrem del tub que quedi exposat a la intempèrie, un cop instal·lat, ha de quedar tancat de manera que s'impedeixi l'entrada d'agents agressius en el interior. La tapa ha de ser d'acer i ha de quedar soldada en tot el seu perímetre, abans del galvanitzat.

La distància del suport a la part exterior de la calçada ha de ser tal que el senyal o rètol que li correspongui restin separats amb més de 50 cm de la part exterior de la calçada.

L'ancoratge del suport ha de ser suficient per resistir una empenta d'1 kN aplicats al centre



de gravetat de la senyal o rètol que li correspongui i una pressió de vent de 2 kN/m².
Les perforacions del suport per a l'ancoratge del senyal o rètol corresponent han de restar a la posició correcta.

Tots els elements de fixació han de quedar protegits de la corrosió.

Els suports amb corredissa telescòpica, han de permetre substituir, afegir o treure els mòduls fàcilment, sense produir esforços al conjunt.

En els suports d'alumini, l'ancoratge al fonament de formigó ha de ser amb quatre espàrrecs de diàmetre no inferior a 20 mm. La fixació del suport al formigó ha de ser amb brides d'ancoratge galvanitzades i cargols d'alumini.

El sistema de fixació ha de permetre una substitució ràpida i fàcil del suport.

Toleràncies d'execució:

- Replanteig: ± 5 cm
- Alçària: + 5 cm, - 0 cm
- Verticalitat: ± 1°

COL·LOCAT CLAVAT:

Els suports han d'estar clavats en terrenys naturals, amb les característiques previstes a la DT.

COL·LOCAT FORMIGONAT:

La resistència característica del formigó es comprovarà d'acord amb l'article 57 del CODI ESTRUCTURAL.

El formigó del dau de suport no ha de tenir buits, ni elements que disminueixin la seva secció.

No es poden donar cops ni produir vibracions als suports fins que el formigó assoleixi una resistència de 3 N/mm².

Fondària d'ancoratge: > 40 cm

Resistència estimada a la compressió del formigó als 28 dies (Fest): $\geq 0,9 \times F_{ck}$ N/mm²

Grandària mínima del dau de formigó: 40 x 40 x 40 cm

Recobriments del suport: ≥ 10 cm

COL·LOCAT SOLDAT:

El cordó de soldadura ha de ser continu a la base del perfil.

Les soldadures no han de tenir defectes que constitueixin seqüència en una longitud superior a 10 mm.

La zona del suport afectada per la soldadura ha d'estar pintada amb pintura de zinc.

La garantia mínima dels elements constituents de les barreres de seguretat que no hagin estat objecte d'arrencada, trencament o deformació per l'acció del trànsit, fabricats i instal·lats amb caràcter permanent i conservats regularment segons instruccions del fabricant, serà de 3 anys comptats des de la data de fabricació, i de 2 anys i 6 mesos des de la data d'instal·lació.

2.- CONDICIONS DEL PROCÉS D'EXECUCIÓ

CONDICIONS GENERALS:

Abans de col·locar els suports s'ha de fer un replanteig del conjunt que ha d'aprovar la DF.

COL·LOCAT CLAVAT:

La màquina de clavar no ha de produir danys ni deformacions als suports.

Una vegada clavat al suport no es pot rectificar la seva posició si no és treient-lo i tornant-lo a clavar.

COL·LOCAT FORMIGONAT:

No es pot treballar amb pluja, ni amb temperatures inferiors a 5°C.

El formigó s'ha de posar a l'obra abans que comenci l'adormiment, i a una temperatura ≥ 5 °C.

No s'ha de col·locar el senyal o rètol fins passades 48 h de l'abocat del formigó.

COL·LOCAT SOLDAT:

La pletina on s'ha de soldar el suport ha d'estar ancorada prèviament.

Les soldadures s'han de fer protegides de la pluja i humitats, i a una temperatura superior a 5°C.

La soldadura ha de ser elèctrica manual, per arc descobert, amb elèctrodes fusibles de qualitat estructural bàsica.

La soldadura ha de ser de qualitat 3 com a mínim, i ha de ser un cordó continu de 4 mm de gruix.

Abans de soldar s'han de netejar les superfícies a unir de greixos, òxids i pintures, i s'ha de tenir cura que quedin ben seques.

Després d'executar un cordó de soldadura i abans de començar el següent s'ha de netejar l'escòria per mitjà de piqueta i raspall.

Les soldadures s'han de fer per soldadors certificats per un organisme acreditat i qualificats segons l'UNE-EN 287-1.

L'execució dels diferents tipus de soldadures s'ha de fer d'acord amb els requisits establerts a l'apartat 10.3.4 del DB-SE A per a obres d'edificació o d'acord amb l'article 640.5.2 del PG3 per a obres d'enginyeria civil.

3.- UNITAT I CRITERI D'AMIDAMENT

m de llargària realment col·locat d'acord amb les especificacions de la DT.

4.- NORMATIVA DE COMPLIMENT OBLIGATORI



* Orden de 6 de febrero de 1976 por la que se aprueba el Pliego de Prescripciones Técnicas Generales para Obras de Carreteras y Puentes (PG-3).

* Orden FOM/2523/2014, de 12 de diciembre, por la que se actualizan determinados artículos del Pliego de Prescripciones Técnicas Generales para Obras de Carreteras y Puentes, relativos a materiales básicos, a firmes y pavimentos, y a señalización, balizamiento y sistemas de contención de vehículos (PG-3).

Orden FOM/534/2014, de 20 de marzo, por la que se aprueba la norma 8.1-IC señalización vertical de la Instrucción de Carreteras.

5.- CONDICIONS DE CONTROL D'EXECUCIÓ I DE L'OBRA ACABADA

OPERACIONS DE CONTROL:

Els punts de control més destacables són els següents:

- Comprovació manual de la resistència d'arrencada en un 10 % dels suports. Es tracta de moure manualment el suport sense observar desplaçaments a la base de fonamentació.
- Comprovació del replanteig i toleràncies d'acabat en un 10% dels suports.

CRITERIS DE PRESA DE MOSTRES:

Els controls s'han de realitzar segons les instruccions de la DF.

INTERPRETACIÓ DE RESULTATS I ACTUACIONS EN CAS D'INCOMPLIMENT:

Correcció de les irregularitats observades a càrrec del contractista.

PD INSTAL·LACIONS D'EVACUACIÓ, CANALITZACIÓ I VENTILACIÓ ESTÀTICA

PD3 CAIXES SIFÒNIQUES I PERICONS

PD31- PERICÓ

0.- ELEMENTS QUE CONTEMPLA EL PLEC

PD31-LOUL,PD31-LOUM.

1.- DEFINICIÓ I CONDICIONS DE LES PARTIDES D'OBRA EXECUTADES

Formació de pericó a peu de baixant, de pas o sifònic.

S'han considerat els tipus següents:

- Pericó "in situ" amb solera de formigó, parets de maó calat o de maó massís, arrebossades i lliscades interiorment i amb tapa fixa o registrable.
- Pericó prefabricat de formigó, amb fons i amb tapa de formigó prefabricat.
- Pericó prefabricat de PVC o polipropilè, amb fons i amb tapa.

L'execució de la unitat d'obra inclou les operacions següents:

Pericó fabricat "in situ":

- Comprovació de la superfície d'assentament
- Col·locació del formigó de la solera
- Formació de les parets amb peces ceràmiques, deixant preparats els forats per al pas dels tubs
- Arrebossat de les parets amb morter
- Lliscat interior de les parets amb ciment
- Col·locació de la tapa

CONDICIONS GENERALS:

Els pericons enregistrables hauran d'estar tapats amb una tapa de material compatible amb el del calaix. Si la tapa és prefabricada de formigó, el gruix d'aquesta no serà inferior a 5 cm. Entre la tapa i el calaix hi haurà un junt d'hermeticitat.

En els pericons sifònics, el conducte de sortida de les aigües ha de portar un colze de 90°.

El gruix de la capa d'aigua en els pericons sifònics no ha de ser inferior a 45 cm.

El pericó ha d'impedir la sortida de gasos a l'exterior.

PERICÓ FABRICAT "IN SITU":

El pericó ha d'estar format amb parets de peces ceràmiques, sobre solera de formigó.

Els pericons amb tapa fixa han d'estar tapats amb encadellat ceràmic collat amb morter.

La solera ha de quedar plana i al nivell previst.

En els pericons no sifònics, la solera ha de formar pendent per a afavorir l'evacuació. En el punt de connexió ha d'estar al mateix nivell que la part inferior del tub de desguàs.

Les parets han de ser planes, aplomades i han de quedar travades per filades alternatives.

Les peces ceràmiques s'han de col·locar a trencajunts i les filades han de ser horitzontals.

La superfície interior ha de quedar revestida amb un arrebossat de gruix uniforme, ben adhe-



a la paret i acabada amb un lliscat de pasta de pòrtland. El revestiment sec ha de ser llis, sense fissures o d'altres defectes.

Els angles interiors han de ser arrodonits.

Gruix de la solera: ≥ 10 cm

Gruix de l'arrebossat: ≥ 1 cm

Pendent interior d'evacuació en pericons no sifònics: $\geq 1,5\%$

Toleràncies d'execució:

- Aplomat de les parets: ± 10 mm

- Planor de la fàbrica: ± 10 mm/m

- Planor de l'arrebossat: ± 3 mm/m

2.- CONDICIONS DEL PROCÉS D'EXECUCIÓ

PERICÓ FABRICAT "IN SITU":

S'ha de treballar a una temperatura entre 5°C i 35°C sense pluja.

Les peces ceràmiques per col·locar han de tenir la humitat necessària per tal que no absorbeixin l'aigua del morter.

L'arrebossat s'ha d'aplicar pressionant amb força sobre l'obra de ceràmica quan aquesta obra hagi aconseguit el 70% de la resistència prevista. Abans s'ha d'humitejar la superfície.

3.- UNITAT I CRITERI D'AMIDAMENT

Unitat mesurada segons les especificacions de la DT.

4.- NORMATIVA DE COMPLIMENT OBLIGATORI

Documento Básico de Salubridad DB-HS, parte II del CTE, aprobado por el Real Decreto 314/2006.

5.- CONDICIONS DE CONTROL D'EXECUCIÓ I DE L'OBRA ACABADA

CONTROL D'EXECUCIÓ. OPERACIONS DE CONTROL:

La instal·lació d'evacuació d'aigües residuals s'executarà segons prescripcions de projecte, legislació aplicable i a les instruccions de la DF.

CONTROL DE L'OBRA ACABADA. OPERACIONS DE CONTROL:

Es realitzaran les proves d'estanquitat total i parcial. Aquestes proves es realitzaran amb aigua, amb aire o amb fum i es seguiran les directrius i especificacions de cada assaig segons la normativa vigent.

Es verificarà sistema de manteniment i conservació.

CRITERIS DE PRESA DE MOSTRES:

S'ha de comprovar la totalitat de la instal·lació.

INTERPRETACIÓ DE RESULTATS I ACTUACIONS EN CAS D'INCOMPLIMENT:

Es cas de deficiències de material o execució, si es pot esmenar sense canviar materials, es procedirà a fer-ho. En cas contrari es procedirà a canviar tot el material afectat.

En cas de manca d'elements o discrepàncies amb el projecte, es procedirà a l'adequació, d'acord amb el determini la DF.

PD INSTAL·LACIONS D'EVACUACIÓ, CANALITZACIÓ I VENTILACIÓ ESTÀTICA

PD5 DRENATGES

PD50- BASTIMENT I REIXA PER A DRENATGE, COL·LOCATS

0.- ELEMENTS QUE CONTEMPLA EL PLEC

PD50-481A.

1.- DEFINICIÓ I CONDICIONS DE LES PARTIDES D'OBRA EXECUTADES

Subministrament i col·locació d'elements auxiliars per a drenatges.

S'han considerat els elements següents:

- Bastiment i/o reixa, per a embornal, interceptor o pericó

- Filtre per a bonera sifònica

En actuacions de reparació, s'han considerat els graus de dificultat següents:

- Grau de dificultat associat a la mobilitat en l'actuació: - Sense dificultat de

mobilitat: actuacions en què hi ha una interferència pròpia de l'entorn on es desenvolupen.

- Amb dificultat de mobilitat: actuacions en entorns amb dificultat de mobilitat i/o amb el material aplegat lluny de la zona de treball: - Actuacions amb dificultat

d'accessibilitat, per la poca mobilitat de la maquinària, per l'elevada presència de guals particulars i passos de vianants, per la impossibilitat d'ubicar una plataforma de treball lateral, per la impossibilitat d'ocupació de la calçada per fer l'aplec de materials que



impliqui fer l'actuació per fases per tal de mantenir el pas de vianants i/o per estar en una zona amb tràfic rodat important - Actuacions en les que els materials estan aplegats lluny de la zona de treball per manca d'espai en la proximitat d'on s'executen les tasques.

- Grau de dificultat associat a l'àmbit de l'actuació en funció de l'amplària de la vorera, calçada o plataforma única
- Grau de dificultat associat a la presència d'elements externs a l'actuació: - Sense afectació per serveis o elements de mobiliari urbà: actuacions sense serveis (canalitzacions d'aigua, semàfors, enllumenat, etc.) ni elements urbans de grans dimensions (marquesines, mòduls d'aparcament de bicicletes, etc.) que interfereixin (o que puguin interferir) en les tasques - Amb afectació per serveis o elements de mobiliari urbà: actuacions amb serveis (canalitzacions d'aigua, semàfors, enllumenat, etc.) o elements urbans de grans dimensions (marquesines, mòduls d'aparcament de bicicletes, etc.) que interfereixen en les tasques.
- Grau de dificultat associat a l'abast de l'actuació

L'execució de la unitat d'obra inclou les operacions següents:

- Comprovació de la superfície de recolzament
- Col·locació del morter, si és el cas
- Col·locació de l'element

CONDICIONS GENERALS:

El bastiment o la reixa fixa col·locada ha de quedar ben assentat sobre les parets de l'element drenant, anivellades abans amb morter. Ha d'estar sòlidament fixat amb potes d'ancoratge. Aquestes no han de sobresortir de les parets de l'element drenant.

La part superior del bastiment i de la reixa han de quedar al mateix pla que el paviment perimetral, i han de mantenir el seu pendent.

La reixa, quan no hagi de quedar fixa, ha de quedar recolzada sobre el bastiment a tot el seu perímetre.

La reixa col·locada no ha de tenir moviments que puguin provocar el seu trencament per impacte o bé produir sorolls.

Les reixes practicables han d'obrir i tancar correctament.

Toleràncies d'execució:

- Guerdament: ± 2 mm
- Nivell entre el bastiment o la reixa i el paviment: - 10 mm, + 0 mm

2.- CONDICIONS DEL PROCÉS D'EXECUCIÓ

El procés de col·locació no ha de produir desperfectes, ni ha de modificar les condicions exigides per al material.

3.- UNITAT I CRITERI D'AMIDAMENT

FILTRE, REIXA I BASTIMENT I REIXA PRACTICABLE:

Unitat mesurada segons les especificacions de la DT.

4.- NORMATIVA DE COMPLIMENT OBLIGATORI

No hi ha normativa de compliment obligatori.

5.- CONDICIONS DE CONTROL D'EXECUCIÓ I DE L'OBRA ACABADA

CONTROL D'EXECUCIÓ. OPERACIONS DE CONTROL:

Les tasques de control a realitzar són les següents:

- Seguiment del procés de col·locació.

CONTROL DE L'OBRA ACABADA. OPERACIONS DE CONTROL:

Les tasques de control a realitzar són les següents:

- Inspecció de les condicions d'assentament del bastiment
- Comprovació de les toleràncies d'ajust i de nivell respecte al paviment

CRITERIS DE PRESA DE MOSTRES:

El control es realitzarà sobre totes les unitats existents a l'obra.

INTERPRETACIÓ DE RESULTATS I ACTUACIONS EN CAS D'INCOMPLIMENT:

Correcció per part del contractista de les irregularitats observades.

PD INSTAL·LACIONS D'EVACUACIÓ, CANALITZACIÓ I VENTILACIÓ ESTÀTICA

PD5 DRENATGES

PD55- CAIXA PER A EMBORNAL, COL·LOCADA

0.- ELEMENTS QUE CONTEMPLA EL PLEC

PD55-E3NL.



1.- DEFINICIÓ I CONDICIONS DE LES PARTIDES D'OBRA EXECUTADES

Execució de caixa per a embornals o interceptors, sobre solera de formigó.

S'han considerat els materials següents:

- Caixa de formigó
 - Caixa de maó calat arrebossada i lliscada i eventualment esquerdejada per fora
- En actuacions de reparació, s'han considerat els graus de dificultat següents:
- Grau de dificultat associat a la mobilitat en l'actuació: - Sense dificultat de mobilitat: actuacions en què hi ha una interferència pròpia de l'entorn on es desenvolupen.
 - Amb dificultat de mobilitat: actuacions en entorns amb dificultat de mobilitat i/o amb el material aplegat lluny de la zona de treball: - Actuacions amb dificultat d'accessibilitat, per la poca mobilitat de la maquinària, per l'elevada presència de guals particulars i passos de vianants, per la impossibilitat d'ubicar una plataforma de treball lateral, per la impossibilitat d'ocupació de la calçada per fer l'aplec de materials que impliqui fer l'actuació per fases per tal de mantenir el pas de vianants i/o per estar en una zona amb tràfic rodat important - Actuacions en les què els materials estan aplegats lluny de la zona de treball per manca d'espai en la proximitat d'on s'executen les tasques.
 - Grau de dificultat associat a l'àmbit de l'actuació en funció de l'amplària de la vorera, calçada o plataforma única
 - Grau de dificultat associat a la presència d'elements externs a l'actuació: - Sense afectació per serveis o elements de mobiliari urbà: actuacions sense serveis (canalitzacions d'aigua, semàfors, enllumenat, etc.) ni elements urbans de grans dimensions (marquesines, mòduls d'aparcament de bicicletes, etc.) que interfereixin (o que puguin interferir) en les tasques - Amb afectació per serveis o elements de mobiliari urbà: actuacions amb serveis (canalitzacions d'aigua, semàfors, enllumenat, etc.) o elements urbans de grans dimensions (marquesines, mòduls d'aparcament de bicicletes, etc) que interfereixen en les tasques.
 - Grau de dificultat associat a l'abast de l'actuació

L'execució de la unitat d'obra inclou les operacions següents:

En caixa de formigó:

- Comprovació de la superfície d'assentament
- Col·locació del formigó de la solera
- Muntatge de l'encofrat
- Preparació de la trobada de la caixa amb el tub de desguàs
- Col·locació del formigó de la caixa
- Desmuntatge de l'encofrat
- Cura del formigó

En caixa de maó:

- Comprovació de la superfície d'assentament
- Col·locació del formigó de la solera
- Col·locació dels maons amb morter
- Preparació de la trobada de la caixa amb el tub de desguàs
- Arrebossat i lliscat de l'interior de la caixa
- Esquerdejat exterior de la caixa, en el seu cas

CONDICIONS GENERALS:

La solera ha de quedar plana, anivellada i a la fondària prevista a la DT.

La caixa ha de quedar aplomada i ben assentada sobre la solera.

El nivell del coronament ha de permetre la col·locació del bastiment i la reixa enrasats amb el paviment o zona adjacent sense sobresortir d'ella.

El forat per al pas del tub de desguàs ha de quedar preparat.

Els angles interiors han de ser arrodonits.

La caixa acabada ha d'estar neta de qualsevol tipus de residu.

Toleràncies d'execució:

- Desviació lateral: - Línia de l'eix: ± 24 mm - Dimensions interiors: $\pm 5 D$, < 12 mm (D = la dimensió interior màxima expressada en m)
- Nivell soleres: ± 12 mm
- Gruix (e): - e ≤ 30 cm: $+ 0,05$ e (≤ 12 mm), $- 8$ mm - e > 30 cm: $+ 0,05$ e (≤ 16 mm), $- 0,025$ e (≤ -10 mm)

CAIXA DE FORMIGÓ:

El formigó col·locat no ha de tenir disgregacions o buits a la massa.

La secció de l'element no ha de quedar disminuïda en cap punt per la introducció d'elements de l'encofrat ni d'altres.

La resistència característica del formigó es comprovarà d'acord amb l'article 57 del CODI ESTRUCTURAL.

CAIXA DE MAÓ:

Els maons han d'estar col·locats a trencajunts i les filades han de ser horitzontals.

Els junts han d'estar plens de morter.

La superfície interior ha de quedar revestida amb un arrebossat de gruix uniforme i ben adherit a la paret, i acabada amb un lliscat de pasta de portland. El revestiment ha de ser llis, sense fissures, forats o altres defectes.



Gruix dels junts: $\leq 1,5$ cm

Gruix de l'arrebossat i del lliscat: 1,1 cm

Toleràncies d'execució:

- Horitzontalitat de les filades: ± 2 mm/m

- Gruix de l'arrebossat i del lliscat: ± 2 mm

ESQUERDEJAT EXTERIOR:

La superfície exterior ha de quedar coberta sense discontinuitats amb un esquerdejat ben adherit a la paret.

Gruix de l'arrebossat esquerdejat: $\leq 1,8$ cm

2.- CONDICIONS DEL PROCÉS D'EXECUCIÓ

CONDICIONS GENERALS:

S'ha de treballar a una temperatura ambient que oscil·li entre els 5°C i els 40°C, sense pluja.

CAIXA DE FORMIGÓ:

No pot transcórrer més d'1,5 hora des de la fabricació del formigó fins el formigonament, a menys que la DF ho cregui convenient per aplicar medis que retardin l'adormiment.

L'abocada s'ha de fer des d'una alçària petita i sense que es produeixin disgregacions.

CAIXA DE MAÓ:

Els maons que s'han de col·locar han de tenir la humitat necessària per tal que no absorbeixin l'aigua del morter.

L'obra s'ha d'aixecar per filades senceres.

L'arrebossat s'ha d'aplicar un cop sanejades i humitejades les superfícies que l'han de rebre.

3.- UNITAT I CRITERI D'AMIDAMENT

EMBORNALS:

Unitat mesurada segons les especificacions de la DT.

4.- NORMATIVA DE COMPLIMENT OBLIGATORI

* Orden de 6 de febrero de 1976 por la que se aprueba el Pliego de Prescripciones Técnicas Generales para Obras de Carreteras y Puentes (PG-3).

* Orden FOM/1382/2002 de 16 de mayo, por la que se actualizan determinados artículos del pliego de prescripciones técnicas generales para obras de carreteras y puentes relativos a la construcción de explanaciones, drenajes y cimentaciones (PG-3).

* Orden FOM/298/2016, de 15 de febrero, por la que se aprueba la norma 5.2-IC drenaje superficial de la Instrucción de Carreteras.

Real Decreto 470/2021, de 29 de junio, por el que se aprueba el Código Estructural.

PD INSTAL·LACIONS D'EVACUACIÓ, CANALITZACIÓ I VENTILACIÓ ESTÀTICA

PD5 DRENATGES

PD5L- DRENATGE AMB TUB DE PEAD

0.- ELEMENTS QUE CONTEMPLA EL PLEC

PD5L-6QB8.

1.- DEFINICIÓ I CONDICIONS DE LES PARTIDES D'OBRA EXECUTADES

Formació de drenatge amb tub ranurat de materials plàstics.

S'han considerat els tipus de col·locació següents:

- Col·locació del tub sense incloure el reblert de material filtrant

- Col·locació del tub inclòs el reblert de material filtrant

L'execució de la unitat d'obra inclou les operacions següents:

Inclòs el reblert de material filtrant:

- Comprovació del llit de recolzament

- Col·locació i unió dels tubs

- Reblert de la rasa amb material filtrant

Sense incloure el reblert de material filtrant:

- Comprovació de la superfície de recolzament

- Col·locació dels tubs

CONDICIONS GENERALS:

Els tubs han de quedar ben assentats sobre un llit de material filtrant de granulometria adequada a les característiques del terreny i del tub.



Hi ha d'haver punts fixos de referència exteriors a la zona de treball, als quals s'hi han de referir totes les lectures topogràfiques.

Els tubs col·locats han d'estar alineats i a la rasant prevista. Han de tenir el pendent definit al projecte per a cada tram i seguir les alineacions indicades en la DT.

Els tubs han de penetrar dins dels pericons i dels pous de registre.

El drenatge acabat ha de funcionar correctament.

El pas d'aigua ha de ser el correcte en els pous de registre aigües avall.

Fletxa màxima dels tubs rectes: ≤ 1 cm/m

Pendent: $\geq 0,5\%$

Amplària de la rasa: Diàmetre nominal + 45 cm

Penetració de tubs en pericons i pous: ≥ 1 cm

Toleràncies d'execució:

- Pendent $\leq 4\%$: $\pm 0,25\%$

- Pendent $> 4\%$: $\pm 0,50\%$

- Rasants: ± 20 mm

INCLÒS EL REBLERT DE MATERIAL FILTRANT:

El drenatge ha d'estar recobert per un reblert de 50 cm de material filtrant.

El grau de compactació del reblert de la rasa no ha de ser inferior al del material circumdant.

Cavalcaments de les làmines de polipropilè: ≥ 30 cm

Gruix màxim de les tongades de material filtrant: 30 cm

Toleràncies d'execució:

- Planor de les capes de material filtrant: ± 20 mm/m

- Nivells de les capes de material filtrant: ± 30 mm

2.- CONDICIONS DEL PROCÉS D'EXECUCIÓ

CONDICIONS GENERALS:

El muntatge del tub haurà de realitzar-lo personal experimentat, que, a la vegada, vigilarà el posterior replè de la rasa, en especial la compactació directament als tubs.

L'aportació de terres per a correcció de nivells ha de ser mínima, de les mateixes existents i d'igual compacitat. S'eliminaran els materials inestables, turba o argila tova de la base per al rebliment.

S'ha de preveure un sistema de desguàs per tal d'evitar acumulació d'aigua dins l'excavació.

No s'ha d'iniciar la manipulació ni la col·locació dels tubs sense l'autorització prèvia de la DF.

Abans de baixar els tubs a la rasa s'han d'examinar aquests i apartar els que estiguin deteriorats.

No han de transcórrer més de 8 dies entre l'execució de la rasa i la col·locació dels tubs.

La col·locació dels tubs s'ha de començar pel punt més baix quan la rasa.

Els treballs s'han de realitzar amb la rasa i els tubs lliures d'aigua i de terres engrunades.

En cas d'interrompre's la col·locació dels tubs s'ha d'evitar la seva obstrucció i s'ha d'assegurar el seu desguàs. Quan es reprenguin els treballs s'ha de comprovar que no s'hagi introduït cap cos estrany a l'interior dels tubs.

INCLÒS EL REBLERT DE MATERIAL FILTRANT:

No s'ha d'iniciar el reblert de la rasa sense l'autorització expressa de la DF.

Per sobre del tub, fins l'alçada especificada a la DT, o indicada per la DF (mínim 25 cm), s'ha de col·locar un rebliment de grava D 20-40, embolicat amb un filtre geotèxtil 100-150 g/m².

No s'han de col·locar més de 100 m de tub sense procedir a la col·locació del geotèxtil i al rebliment amb material filtrant.

El geotèxtil ha de tenir un aspecte superficial pla i regular. Ha de ser imputrescible i compatible amb els materials amb què hagi d'estar en contacte. Les làmines del geotèxtil no han de cavalcar entre elles, i un cop col·locades s'han de protegir del pas de persones, equips o materials.

La composició granulomètrica de la grava ha de complir les condicions de filtratge fixades per la DF, en funció dels terrenys adjacents i del sistema previst d'evacuació d'aigua.

S'ha d'evitar l'exposició prolongada del material filtrant a la intempèrie.

Els treballs s'han de fer de manera que s'eviti la contaminació de la grava amb materials estranys.

Una vegada col·locats els tubs, el reblert de la rasa s'ha de compactar per tongades successives amb un grau de compactació $\geq 75\%$ del P.N.

La geometria del replè ha de ser la indicada a la DT.

El material de cada tongada ha de tenir les mateixes característiques, i el gruix ha de ser uniforme. Les tongades tindran una superfície convexa, amb pendent transversal compresa entre el 2% i 5%. No s'ha d'estendre'n cap fins que la inferior compleixi les condicions exigides.

En cap cas el grau de compactació de cada tongada ha de ser inferior al més alt que tinguin els sòls adjacents, en el mateix nivell. Les tongades de cada costat del tub s'han d'estendre de forma simètrica.

Al final de la compactació, ha de donar-se unes passades sense aplicar-hi vibració.

S'han de suspendre els treballs quan la temperatura ambient sigui inferior a 0°C.



El procediment utilitzat per a terraplenar rases i consolidar reblerts no ha de produir moviments dels tubs.

3.- UNITAT I CRITERI D'AMIDAMENT

m de llargària amidada segons les especificacions de la DT.

INCLÒS EL REBLERT DE MATERIAL FILTRANT:

Aquest criteri no inclou la preparació de la superfície d'assentament ni l'execució del llit de material filtrant.

SENSE INCLOURE EL REBLERT DE MATERIAL FILTRANT:

Aquest criteri no inclou la preparació de la superfície d'assentament, ni el reblert de la rasa amb material filtrant.

4.- NORMATIVA DE COMPLIMENT OBLIGATORI

Orden de 6 de febrero de 1976 por la que se aprueba el Pliego de Prescripciones Técnicas Generales para Obras de Carreteras y Puentes (PG-3).

Orden FOM/1382/2002 de 16 de mayo, por la que se actualizan determinados artículos del pliego de prescripciones técnicas generales para obras de carreteras y puentes relativos a la construcción de explanaciones, drenajes y cimentaciones (PG-3).

Orden FOM/298/2016, de 15 de febrero, por la que se aprueba la norma 5.2-IC drenaje superficial de la Instrucción de Carreteras.

Orden de 15 de septiembre de 1986 por la que se aprueba el Pliego de Prescripciones Técnicas Generales de Tuberías de Saneamiento de Poblaciones.

5.- CONDICIONS DE CONTROL D'EXECUCIÓ I DE L'OBRA ACABADA

CONTROL D'EXECUCIÓ. OPERACIONS DE CONTROL:

Els punts de control més destacables són els següents:

- Inspecció visual de la base sobre la que s'assentaran els tubs i comprovació de les toleràncies d'execució, en especial en referència a les pendents.

- Inspecció visual de les peces abans de la seva col·locació, rebutjant les que presentin defectes.

- Control visual de les alineacions dels tubs col·locats i dels elements singulars, com ara unions amb pous i arquetes.

- Control d'execució del reblert filtrant (veure àmbit de control 0537)

CONTROL D'EXECUCIÓ. CRITERIS DE PRESA DE MOSTRES:

Els controls s'han de realitzar segons les instruccions de la DF.

CONTROL D'EXECUCIÓ. INTERPRETACIÓ DE RESULTATS I ACTUACIONS EN CAS D'INCOMPLIMENT:

Correcció de les irregularitats observades a càrrec del contractista.

CONTROL DE L'OBRA ACABADA. OPERACIONS DE CONTROL:

Els punts de control més destacables són els següents:

- Un cop finalitzada l'obra i abans de la recepció provisional, es comprovarà el bon funcionament de la xarxa abocant aigua en els pous de registre de capçalera o, mitjançant les cambres de descàrrega si existissin, verificant el pas correcte d'aigua en els pous de registre aigües avall.

CONTROL DE L'OBRA ACABADA. CRITERIS DE PRESA DE MOSTRES:

Es seguiran les instruccions de la DF en la realització dels controls previstos, i a més, el contractista subministrarà el personal i els materials necessaris per a aquesta prova.

CONTROL DE L'OBRA ACABADA. INTERPRETACIÓ DE RESULTATS I ACTUACIONS EN CAS D'INCOMPLIMENT:

Correcció de les irregularitats observades a càrrec del contractista.

PD INSTAL·LACIONS D'EVACUACIÓ, CANALITZACIÓ I VENTILACIÓ ESTÀTICA

PD7 CLAVEGUERES I COL·LECTORS

PD73 CLAVEGUERES AMB TUB DE MATERIAL PLÀSTIC, DE SUPERFÍCIE INTERNA LLISA I EXTERNA PERFILADA

PD731- CLAVEGUERA AMB TUB DE MATERIAL PLÀSTIC PER A SANEJAMENT SOTERRAT SENSE PRESSIÓ, PARET INTERNA LLISA I EXTERNA PERFILADA

0.- ELEMENTS QUE CONTEMPLA EL PLEC

PD731-UCZ3.

1.- DEFINICIÓ I CONDICIONS DE LES PARTIDES D'OBRA EXECUTADES

Formació de claveguera o col·lector amb tubs de polietilè de densitat alta, amb unions



soldades, col·locats al fons de la rasa i reblert de sauló fins a 10 cm per sobre del tub. En actuacions de reparació, s'han considerat els graus de dificultat següents:

- Grau de dificultat associat a la mobilitat en l'actuació: - Sense dificultat de mobilitat: actuacions en què hi ha una interferència pròpia de l'entorn on es desenvolupen.
- Amb dificultat de mobilitat: actuacions en entorns amb dificultat de mobilitat i/o amb el material aplegat lluny de la zona de treball: - Actuacions amb dificultat d'accessibilitat, per la poca mobilitat de la maquinària, per l'elevada presència de guals particulars i passos de vianants, per la impossibilitat d'ubicar una plataforma de treball lateral, per la impossibilitat d'ocupació de la calçada per fer l'aplec de materials que impliqui fer l'actuació per fases per tal de mantenir el pas de vianants i/o per estar en una zona amb tràfic rodat important - Actuacions en les què els materials estan aplegats lluny de la zona de treball per manca d'espai en la proximitat d'on s'executen les tasques.
- Grau de dificultat associat a l'àmbit de l'actuació en funció de l'amplària de la vorera, calçada o plataforma única
- Grau de dificultat associat a la presència d'elements externs a l'actuació: - Sense afectació per serveis o elements de mobiliari urbà: actuacions sense serveis (canalitzacions d'aigua, semàfors, enllumenat, etc.) ni elements urbans de grans dimensions (marquesines, mòduls d'aparcament de bicicletes, etc.) que interfereixin (o que puguin interferir) en les tasques - Amb afectació per serveis o elements de mobiliari urbà: actuacions amb serveis (canalitzacions d'aigua, semàfors, enllumenat, etc.) o elements urbans de grans dimensions (marquesines, mòduls d'aparcament de bicicletes, etc) que interfereixen en les tasques.
- Grau de dificultat associat a l'abast de l'actuació

L'execució de la unitat d'obra inclou les operacions següents:

- Comprovació del llit de recolzament dels tubs
- Replanteig i preparació de les unions
- Execució de les unions dels tubs
- Baixada dels tubs al fons de la rasa
- Realització de proves sobre la canonada instal·lada
- Reblert de la rasa amb sauló

CONDICIONS GENERALS:

El tub ha de seguir les alineacions indicades a la DT. Ha de quedar a la rasant prevista i amb el pendent definit per a cada tram.

Han de quedar centrats i alineats dins de la rasa.

Ha d'estar situat sobre un llit de recolzament, la composició i el gruix del qual han de complir l'especificat en la DT.

El junt entre els tubs és correcte si els diàmetres interiors queden alineats. S'accepta un ressalt ≤ 3 mm.

Els junts han de ser estancs a la pressió de prova, han de resistir els esforços mecànics i no han de produir alteracions apreciables en el règim hidràulic de la canonada.

La canonada ha de quedar protegida dels efectes de les càrregues exteriors, del trànsit (en el seu cas), inundacions de la rasa i de les variacions tèrmiques.

En cas de coincidència de canonades d'aigua potable i de sanejament, les d'aigua potable han de passar per un pla superior a les de sanejament i han d'anar separades tangencialment 100 cm.

Un cop instal·lada la canonada, i abans del reblert de la rasa, han de quedar fetes satisfactòriament les proves de pressió interior i d'estanquitat en els trams que especifiqui la DF.

La base del tub, els laterals i la part superior fins a 10 cm per sobre de la generatriu superior, ha d'estar reblert amb sauló.

Per damunt del tub s'ha de fer un reblert de terres compactades, que han de complir l'especificat en el seu plec de condicions.

Distància de la generatriu superior del tub a la superfície:

- En zones amb trànsit rodat: ≥ 100 cm

- En zones sense trànsit rodat: ≥ 60 cm

Amplària de la rasa: \geq diàmetre exterior + 50 cm

Pressió de la prova d'estanquitat: ≤ 1 bar

2.- CONDICIONS DEL PROCÉS D'EXECUCIÓ

Abans de baixar els elements a la rasa la DF ha d'examinar-los, rebutjant els que presentin algun defecte.

Abans de la col·locació dels elements cal comprovar que la rasant, l'amplària, la fondària i el nivell freàtic de la rasa corresponen als especificats en la DT. En cas contrari cal avisar la DF.

La descàrrega i manipulació dels elements s'ha de fer de forma que no rebin cops.

El fons de la rasa ha d'estar net abans de baixar els elements.

Durant el procés de col·locació no s'han de produir desperfectes en la superfície del tub. Es recomana la suspensió del tub per mitjà de bragues de cinta ampla amb el recobriment adequat.

Les tuberies i rases s'han de mantenir lliures d'aigua, per això és de bona pràctica muntar els tubs en sentit ascendent, assegurant el desguàs dels punts baixos.

Els tubs s'han de calçar i colzar per a impedir el seu moviment.



Col·locats els elements al fons de la rasa, s'ha de comprovar que el seu interior és lliure d'elements que puguin impedir el seu assentament o funcionament correctes (terres, pedres, eines de treball, etc.).

En cas d'interrompre's la col·locació dels tubs s'ha d'evitar la seva obstrucció i s'ha d'assegurar el seu desguàs. Quan es reprenguin els treballs s'ha de comprovar que no s'hagi introduït cap cos estrany a l'interior dels tubs.

El procés d'execució dels junts ha de ser prèviament acceptat per la DF.

Per a fer la unió dels tubs no s'han de forçar ni deformar els extrems.

La unió entre els tubs i altres elements d'obra s'ha de fer garantint la no transmissió de càrregues, la impermeabilitat i l'adherència amb les parets.

No s'han de muntar trams de més de 100 m de llarg sense fer un reblert parcial de la rasa deixant els junts descoberts. Aquest reblert ha de complir les especificacions tècniques del reblert de la rasa.

Un cop situada la canonada a la rasa, parcialment reblerta excepte a les unions, s'han de fer les proves de pressió interior i d'estanquitat segons la normativa vigent.

Si es produeixen fuites apreciables durant la prova d'estanquitat, el contractista ha de corregir els defectes i procedir de nou a fer la prova.

No es pot procedir al reblert de les rases sense l'autorització expressa de la DF.

3.- UNITAT I CRITERI D'AMIDAMENT

m de llargària instal·lada, amidada segons les especificacions de la DT, entre els eixos dels elements o dels punts per connectar.

Aquest criteri inclou les pèrdues de material per retalls i els empalmaments que s'hagin efectuat.

Aquest criteri inclou les despeses associades a la realització de les proves sobre la canonada instal·lada.

4.- NORMATIVA DE COMPLIMENT OBLIGATORI

Orden de 15 de septiembre de 1986 por la que se aprueba el Pliego de Prescripciones Técnicas Generales de Tuberías de Saneamiento de Poblaciones.

Orden FOM/298/2016, de 15 de febrero, por la que se aprueba la norma 5.2-IC drenaje superficial de la Instrucción de Carreteras.

PD INSTAL·LACIONS D'EVACUACIÓ, CANALITZACIÓ I VENTILACIÓ ESTÀTICA

PDG CANALITZACIONS DE SERVEIS

PDG1- CANALITZACIÓ DE COMUNICACIONS AMB TUBS DE PE

0.- ELEMENTS QUE CONTEMPLA EL PLEC

PDG1-YSOL,PDG1-YSNB.

1.- DEFINICIÓ I CONDICIONS DE LES PARTIDES D'OBRA EXECUTADES

Canalitzacions soterrades per a xarxes de telecomunicacions formades per un o mes tubs col·locats al fons d'una rasa entre pericons o cambres de connexió.

L'execució de la unitat d'obra inclou les operacions següents:

- Neteja i preparació del fons de la rasa
- Col·locació dels tubs a la rasa utilitzant separadors
- Col·locació dels connectors entre tubs si cal
- Col·locació d'obturadors als extrems dels tubs que entren als pericons o cambres
- Reblert de la rasa fins a cobrir els tubs l'alçada indicada en funció del tipus de reblert i us de la canalització
- Col·locació dels elements de senyalització i/o protecció dels tubs

CONDICIONS GENERALS:

El traçat de la canalització, el número de tubs, els seus diàmetres i la disposició dels mateixos han de ser els indicats a la DT amb les modificacions aprovades per la DF.

La canalització ha de ser recta, o amb curvatures de gran radi. Els canvis de direcció s'han de fer utilitzant pericons.

La fondària fins a la part superior del tub mes proper a la superfície (h) ha de ser:

- Canalitzacions protegides amb formigó: - Tubs en vorera: h > 0,45 m - Tubs en

calçada: h > 0,6 m - Tubs en terra o jardí: h > 0,5 m

- Canalitzacions protegides amb sorra: - Tubs en vorera: h > 0,55 m - Tubs en calçada



$h > 0,7 \text{ m}$ - Tubs en terra o jardí: $h > 0,55 \text{ m}$

Si no es poden respectar aquestes fondàries, la rasa ha d'estar reblerta de formigó fins al paviment o el nivell de les terres.

La canalització ha de respectar les distàncies i posició respecte altres canalitzacions en els punts de creuament, proximitat i paral·lelisme que indica la norma (UNE 133100-1)

Recobriments dels conductes protegits amb sorra:

- Inferior $\geq 5 \text{ cm}$
- Laterals: $\geq 7,5 \text{ cm}$
- Superior: $\geq 25 \text{ cm}$

Recobriments dels conductes protegits amb formigó:

- Inferior $\geq 5 \text{ cm}$
- Laterals: $\geq 5 \text{ cm}$
- Superior: $\geq 5 \text{ cm}$

Els tubs s'han de situar regularment distribuïts dins la rasa.

No hi ha d'haver contactes entre els tubs.

Les unions entre tubs han de garantir la estanqueïtat a la pressió de disseny, que sigui adequada per al sistema previst d'introducció dels cables als tubs.

Els extrems dels tubs han de penetrar dins dels pericons o cambres, i la unió entre els tubs i les parets del pericó ha de ser estanca.

S'ha de col·locar una guia dins de cada tub entre pericons o cambres i un obturador a cada un dels extrems del tub per evitar la entrada d'aigua o llots al tub.

Les canalitzacions han d'estar senyalitzades amb una banda o malla plàstica situada 25 cm per sobre de la generatriu superior del tub més alt.

2.- CONDICIONS DEL PROCÉS D'EXECUCIÓ

S'ha de treballar a una temperatura superior a 5°C i sense pluja.

Abans de col·locar cap tub a la rasa cal verificar les condicions del fons de la mateixa (rasant, existència de pedres, etc).

S'ha de treballar amb la rasa lliure d'aigua, s'ha d'evitar que entri mentre dura el procés de col·locació dels tubs i especialment que entri aigua dins dels tubs.

El traçat dels tubs ha de ser recte, i cal eliminar les deformacions produïdes per les bobines, els canvis de temperatura, etc, i fer el reblert al voltant dels tubs el més aviat possible després de la col·locació a la rasa.

Si s'han de fer unions de tubs, cal que qualsevol unió estigui a mes d'un metre de distància d'altre.

Abans de tapar la rasa, amb els tubs recoberts pel material de reblert, cal verificar cada un dels conductes passant un mandrí de la forma i dimensions indicats al apartat 7.6 de la UNE 133100-1.

3.- UNITAT I CRITERI D'AMIDAMENT

m de llargària instal·lada, amidada segons les especificacions de la DT, entre els eixos dels elements o dels punts per connectar.

4.- NORMATIVA DE COMPLIMENT OBLIGATORI

NORMATIVA GENERAL:

UNE 133100-1:2002 Infraestructuras para redes de telecomunicaciones. Parte 1: Canalizaciones subterráneas.

REBLERT DE LA RASA AMB FORMIGÓ:

Real Decreto 470/2021, de 29 de junio, por el que se aprueba el Código Estructural.

5.- CONDICIONS DE CONTROL D'EXECUCIÓ I DE L'OBRA ACABADA

CONTROL D'EXECUCIÓ. OPERACIONS DE CONTROL:

Control de l'excavació de la rasa. Comprovació topogràfica de les alineacions.

Inspecció visual del fons de la rasa sobre la que s'assentaran els tubs i comprovació de les toleràncies d'execució.

Inspecció visual dels tubs abans de la seva col·locació, rebutjant els que presentin defectes.

Control de l'execució del dau de formigó de recobriments.

Control d'execució del reblert (veure plec corresponent)

Control de la estanqueïtat a la pressió de treball de les canalitzacions.

Control de la geometria interior amb el mandrí.

CONTROL D'EXECUCIÓ. INTERPRETACIÓ DE RESULTATS I ACTUACIONS EN CAS D'INCOMPLIMENT:

Correcció per part del contractista de les irregularitats observades.

PD INSTAL·LACIONS D'EVACUACIÓ, CANALITZACIÓ I VENTILACIÓ ESTÀTICA

PDG CANALITZACIONS DE SERVEIS



PDG2- CANALITZACIÓ AMB TUBS DE POLIETILÈ

0.- ELEMENTS QUE CONTEMPLA EL PLEC

PDG2-PZNX.

1.- DEFINICIÓ I CONDICIONS DE LES PARTIDES D'OBRA EXECUTADES

Canalitzacions amb tubs de formigó, de PVC, de polietilè, o combinacions de tubs de fibrociment NT i PVC, col·locats en una rasa i recoberts.

S'han considerat els reblerts de rasa següents:

- Reblert de la rasa amb terres
- Reblert de la rasa amb formigó

L'execució de la unitat d'obra inclou les operacions següents:

- Col·locació dels tubs
- Unió dels tubs
- Reblert de la rasa amb terres o formigó

CONDICIONS GENERALS:

Els tubs col·locats han de quedar a la rasant prevista. Han de quedar rectes.

Els tubs s'han de situar regularment distribuïts dins la rasa.

No hi ha d'haver contactes entre els tubs.

REBLERT DE LA RASA AMB TERRES:

La rasa ha de quedar reblerta de terres seleccionades degudament compactades.

Partícules que passen pel tamís 0,08 UNE 7-056 (NLT-152), en pes: < 25%

Contingut en matèria orgànica (UNE 103-204): Nul

Contingut de pedres de mida > 8 cm (NLT-152): Nul

REBLERT DE LA RASA AMB FORMIGÓ:

El formigó no ha de tenir esquerdes o defectes de formigonament, com és ara disgregacions o buits a la massa.

Gruix del formigó per sota del tub més baix: ≥ 5 cm

La resistència característica del formigó es comprovarà d'acord amb l'article 57 del CODI ESTRUCTURAL.

2.- CONDICIONS DEL PROCÉS D'EXECUCIÓ

CONDICIONS GENERALS:

No s'han de col·locar més de 100 m de canalització sense haver acabat les operacions d'execució de junts i reblert de rasa.

REBLERT DE LA RASA AMB TERRES:

S'ha de treballar a una temperatura superior a 5°C i sense pluja.

Abans de procedir al rebliment de terres, s'han de subjectar els tubs per punts, amb material de reblert.

Cal evitar el pas de vehicles fins que la compactació s'hagi completat.

REBLERT DE LA RASA AMB FORMIGÓ:

La temperatura ambient per a formigonar ha d'estar entre 5°C i 40°C.

El formigó s'ha de col·locar a la rasa abans que s'iniciï el seu adormiment i l'abocada s'ha de fer de manera que no es produeixin disgregacions.

El procés de formigonament no ha de modificar la situació del tub dins del dau de formigó.

3.- UNITAT I CRITERI D'AMIDAMENT

m de llargària instal·lada, amidada segons les especificacions de la DT, entre els eixos dels elements o dels punts per connectar.

4.- NORMATIVA DE COMPLIMENT OBLIGATORI

NORMATIVA GENERAL:

La normativa ha de ser l'específica de l'ús al que es destina la canalització.

REBLERT DE LA RASA AMB FORMIGÓ:

Real Decreto 470/2021, de 29 de junio, por el que se aprueba el Código Estructural.

PD INSTAL·LACIONS D'EVACUACIÓ, CANALITZACIÓ I VENTILACIÓ ESTÀTICA

PDH NETEGES I INSPECCIONS D'INSTAL·LACIONS D'EVACUACIÓ

PDH0- NETEJA I DESEMBUSSADA CLAVEGUERES, POUS I FOSSES SÈPTIQUES



0.- ELEMENTS QUE CONTEMPLA EL PLEC

PDH0-HP4Z.

1.- DEFINICIÓ I CONDICIONS DE LES PARTIDES D'OBRA EXECUTADES

Neteja d'elements de clavegueram amb camió-bomba equipat amb mànega d'aigua a pressió i vibrador pneumàtic.

S'han considerat els següents tipus de neteges:

- Neteges de pous i fosses sèptiques
- Neteges de clavegueres

L'execució de la unitat d'obra inclou les operacions següents:

- Preparació i senyalització de la zona de treball
- Protecció dels elements propers que no siguin objecte de la neteja
- Execució de la neteja dels elements de clavegueram
- Comprovació del correcte funcionament de la instal·lació
- Retirada dels elements de protecció
- Neteja de la zona que hagi resultat afectada durant les feines

CARACTERÍSTIQUES GENERALS:

Les parts de la instal·lació de clavegueram que s'hagin netejat han de quedar en condicions de funcionament.

Els registres de la instal·lació que s'hagin retirat durant les operacions de neteja s'han de tornar a restituir. No hi ha d'haver fuites en cap d'aquests elements.

Si s'han obert finestres en els conductes, aleshores aquestes han de quedar tapades amb materials compatibles amb als dels conductes.

Les zones de treball que s'hagin embrutat durant els treballs en la instal·lació del clavegueram s'hauran de netejar.

2.- CONDICIONS DEL PROCÉS D'EXECUCIÓ

Abans de començar els treballs de neteja s'ha de preparar i senyalitzar la zona de treball.

Els elements propers a la zona a netejar s'han de protegir.

S'ha de comprovar que no hi hagi acumulats gasos tòxics a l'interior de les instal·lacions.

Si es detecten gasos, s'ha d'avisar a la DF.

3.- UNITAT I CRITERI D'AMIDAMENT

Unitat de quantitat realment executada segons les especificacions de la DT.

4.- NORMATIVA DE COMPLIMENT OBLIGATORI

No hi ha normativa de compliment obligatori.

PD INSTAL·LACIONS D'EVACUACIÓ, CANALITZACIÓ I VENTILACIÓ ESTÀTICA

PDK PERICONS PER A CANALITZACIONS DE SERVEIS

PDK1- BASTIMENT I TAPA DE FOSA PER A PERICONS DE CANALITZACIONS DE SERVEIS, COL·LOCATS

0.- ELEMENTS QUE CONTEMPLA EL PLEC

PDK1-DXA5,PDK1-W8EA.

1.- DEFINICIÓ I CONDICIONS DE LES PARTIDES D'OBRA EXECUTADES

Subministrament i col·locació de bastiment i tapa per a pericó.

En actuacions de reparació, s'han considerat els graus de dificultat següents:

- Grau de dificultat associat a la mobilitat en l'actuació: - Sense dificultat de mobilitat: actuacions en què hi ha una interferència pròpia de l'entorn on es desenvolupen.
- Amb dificultat de mobilitat: actuacions en entorns amb dificultat de mobilitat i/o amb el material aplegat lluny de la zona de treball: - Actuacions amb dificultat d'accessibilitat, per la poca mobilitat de la maquinària, per l'elevada presència de guals particulars i passos de vianants, per la impossibilitat d'ubicar una plataforma de treball lateral, per la impossibilitat d'ocupació de la calçada per fer l'aplec de materials que impliqui fer l'actuació per fases per tal de mantenir el pas de vianants i/o per estar en una zona amb tràfic rodat important - Actuacions en les què els materials estan aplegats lluny de la zona de treball per manca d'espai en la proximitat d'on s'executen les tasques.
- Grau de dificultat associat a l'àmbit de l'actuació en funció de l'amplària de la vorera,



calçada o plataforma única

- Grau de dificultat associat a la presència d'elements externs a l'actuació: - Sense afectació per serveis o elements de mobiliari urbà: actuacions sense serveis (canalitzacions d'aigua, semàfors, enllumenat, etc.) ni elements urbans de grans dimensions (marquesines, mòduls d'aparcament de bicicletes, etc.) que interfereixin (o que puguin interferir) en les tasques - Amb afectació per serveis o elements de mobiliari urbà: actuacions amb serveis (canalitzacions d'aigua, semàfors, enllumenat, etc.) o elements urbans de grans dimensions (marquesines, mòduls d'aparcament de bicicletes, etc) que interfereixen en les tasques.

- Grau de dificultat associat a l'abast de l'actuació

L'execució de la unitat d'obra inclou les operacions següents:

- Comprovació de la superfície de recolzament
- Col·locació del morter d'anivellament
- Col·locació del conjunt de bastiment i tapa, agafat amb morter

CONDICIONS GENERALS:

El bastiment col·locat ha de quedar ben assentat sobre les parets de l'element que s'ha de tapar, anivellades prèviament amb morter.

Ha de quedar sòlidament travat per una anella perimetral de morter.

L'anella no ha de provocar el trencament del paviment perimetral i no ha de sortir lateralment de les parets del pou.

La tapa ha de quedar recolzada a sobre del bastiment a tot el seu perímetre. No ha de tenir moviments que puguin provocar el seu trencament per impacte o bé produir sorolls.

Un cop col·locada la tapa, el dispositiu de fixació ha de garantir que només podrà ser retirada per personal autoritzat i que no podrà tenir desplaçaments accidentals.

Les tapes practicables, han d'obrir i tancar correctament.

La part superior del bastiment i la tapa ha de quedar al mateix pla que el paviment perimetral i mantenir el seu pendent.

Toleràncies d'execució:

- Nivell entre la tapa i el paviment: ± 2 mm
- Ajust lateral entre bastiment i tapa: ± 4 mm
- Nivell entre tapa i paviment: ± 5 mm

2.- CONDICIONS DEL PROCÉS D'EXECUCIÓ

El procés de col·locació no ha de produir desperfectes, ni ha de modificar les condicions exigides per al material.

3.- UNITAT I CRITERI D'AMIDAMENT

Unitat mesurada segons les especificacions de la DT.

4.- NORMATIVA DE COMPLIMENT OBLIGATORI

* Orden de 6 de febrero de 1976 por la que se aprueba el Pliego de Prescripciones Técnicas Generales para Obras de Carreteras y Puentes (PG-3).

* Orden FOM/1382/2002 de 16 de mayo, por la que se actualizan determinados artículos del pliego de prescripciones técnicas generales para obras de carreteras y puentes relativos a la construcción de explanaciones, drenajes y cimentaciones (PG-3).

5.- CONDICIONS DE CONTROL D'EXECUCIÓ I DE L'OBRA ACABADA

CONTROL D'EXECUCIÓ. OPERACIONS DE CONTROL EN BASTIMENTS I TAPES DE FOSA:

Les tasques de control a realitzar són les següents:

- Seguiment del procés de col·locació.

CONTROL DE L'OBRA ACABADA. OPERACIONS DE CONTROL EN BASTIMENTS I TAPES DE FOSA:

Les tasques de control a realitzar són les següents:

- Inspecció de les condicions d'assentament del bastiment
- Comprovació de les toleràncies d'ajust i de nivell respecte al paviment

CRITERIS DE PRESA DE MOSTRES:

El control es realitzarà sobre totes les unitats existents a l'obra.

INTERPRETACIÓ DE RESULTATS I ACTUACIONS EN CAS D'INCOMPLIMENT:

Correcció per part del contractista de les irregularitats observades.

PD INSTAL·LACIONS D'EVACUACIÓ, CANALITZACIÓ I VENTILACIÓ ESTÀTICA

PDK PERICONS PER A CANALITZACIONS DE SERVEIS

PDK2- PERICÓ DE FÀBRICA DE MAÓ PER A INSTAL·LACIONS DE SERVEIS

0.- ELEMENTS QUE CONTEMPLA EL PLEC



PDK2-VL6W.

1.- DEFINICIÓ I CONDICIONS DE LES PARTIDES D'OBRA EXECUTADES

Pericó per a registre de canalitzacions de serveis

S'han considerat els tipus següents:

- Pericó de fàbrica de maó fet "in situ", amb parets arrebossades i lliscades interiorment, sobre solera de maó calat, i reblert lateral amb terres

En actuacions de reparació, s'han considerat els graus de dificultat següents:

- Grau de dificultat associat a la mobilitat en l'actuació: - Sense dificultat de mobilitat: actuacions en què hi ha una interferència pròpia de l'entorn on es desenvolupen.
- Amb dificultat de mobilitat: actuacions en entorns amb dificultat de mobilitat i/o amb el material aplegat lluny de la zona de treball: - Actuacions amb dificultat d'accessibilitat, per la poca mobilitat de la maquinària, per l'elevada presència de guals particulars i passos de vianants, per la impossibilitat d'ubicar una plataforma de treball lateral, per la impossibilitat d'ocupació de la calçada per fer l'aplec de materials que impliqui fer l'actuació per fases per tal de mantenir el pas de vianants i/o per estar en una zona amb tràfic rodat important - Actuacions en les què els materials estan aplegats lluny de la zona de treball per manca d'espai en la proximitat d'on s'executen les tasques.
- Grau de dificultat associat a l'àmbit de l'actuació en funció de l'amplària de la vorera, calçada o plataforma única
- Grau de dificultat associat a la presència d'elements externs a l'actuació: - Sense afectació per serveis o elements de mobiliari urbà: actuacions sense serveis (canalitzacions d'aigua, semàfors, enllumenat, etc.) ni elements urbans de grans dimensions (marquesines, mòduls d'aparcament de bicicletes, etc.) que interfereixin (o que puguin interferir) en les tasques - Amb afectació per serveis o elements de mobiliari urbà: actuacions amb serveis (canalitzacions d'aigua, semàfors, enllumenat, etc.) o elements urbans de grans dimensions (marquesines, mòduls d'aparcament de bicicletes, etc) que interfereixen en les tasques.
- Grau de dificultat associat a l'abast de l'actuació

Pericó de fàbrica de maó fet "in situ"

- Comprovació de la superfície d'assentament
- Col·locació dels maons de la solera
- Formació de les parets amb peces ceràmiques, deixant preparats els forats per al pas de tubs.
- Formació de forats per a connexionat dels tubs
- Acoblament dels tubs
- Reblert lateral amb terres.

PERICÓ DE FÀBRICA DE MAÓ FET "IN SITU"

El pericó ha d'estar format amb parets de peces ceràmiques, sobre solera de maó calat La solera ha de quedar plana i al nivell previst.

Les parets han de ser planes, aplomades i han de quedar travades per filades alternatives. Les peces ceràmiques s'han de col·locar a trencajunts i les filades han de ser horitzontals. La superfície interior ha de quedar revestida amb un arrebossat de gruix uniforme, ben adherit a la paret i acabada amb un lliscat de pasta de pòrtland. El revestiment sec ha de ser llis, sense fissures o d'altres defectes.

Els angles interiors han de ser arrodonits.

Gruix de la solera: ≥ 10 cm

Gruix de l'arrebossat: ≥ 1 cm

Pendent interior d'evacuació en pericons no sifònics: $\geq 1,5\%$

Toleràncies d'execució:

- Aplomat de les parets: ± 10 mm
- Planor de la fàbrica: ± 10 mm/m
- Planor de l'arrebossat: ± 3 mm/m

2.- CONDICIONS DEL PROCÉS D'EXECUCIÓ

PERICÓ DE FÀBRICA DE MAÓ FET "IN SITU"

S'ha de treballar a una temperatura ambient que oscil·li entre els 5°C i els 40°C, sense pluja.

El procés de col·locació del pericó no produirà desperfectes ni modificarà les condicions exigides al material.

Es realitzarà una prova d'estanquitat en el cas que la DF ho consideri necessari.

3.- UNITAT I CRITERI D'AMIDAMENT

Unitat mesurada segons les especificacions de la DT.

4.- NORMATIVA DE COMPLIMENT OBLIGATORI

Real Decreto 470/2021, de 29 de junio, por el que se aprueba el Código Estructural.



PF TUBS I ACCESSORIS PER A GASOS I FLUIDS

PFB TUBS I ACCESSORIS DE POLIETILÈ

PFB4- TUB DE POLIETILÈ DE DENSITAT BAIXA, COL·LOCAT

0.- ELEMENTS QUE CONTEMPLA EL PLEC

PFB4-DW59.

1.- DEFINICIÓ I CONDICIONS DE LES PARTIDES D'OBRA EXECUTADES

Canalitzacions amb tub de polietilè per a transport i distribució de fluids a pressió i la col·locació d'accessoris en canalitzacions soterrades amb unions soldades, col·locats superficialment o al fons de la rasa.

S'han considerat els tipus de material següents:

- Polietilè extruït de densitat baixa per al transport d'aigua a pressió amb una temperatura de servei fins a 40°C

S'han considerat els graus de dificultat de muntatge per als tubs, següents:

- Grau baix, que correspon a una xarxa de trams llargs, amb pocs accessoris i situada en llocs fàcilment accessibles (muntants, instal·lacions d'hidrants, etc.).

- Grau mitjà, que correspon a una xarxa equilibrada en trams lineals i amb accessoris (distribucions d'aigua, gas, calefacció, etc.)

- Grau alt, que correspon a una xarxa amb predomini d'accessoris (sala de calderes, instal·lació de bombeig, etc.)

- Sense especificació del grau de dificultat que correspon a una xarxa on es poden donar trams lineals, equilibrats i amb predomini d'accessoris indistintament al llarg del seu recorregut (instal·lacions d'obres d'enginyeria civil, etc.)

S'han considerat els tipus d'unió següents:

- Connectada a pressió (per a tubs de polietilè de densitat alta i baixa)

L'execució de la unitat d'obra inclou les operacions següents:

- Comprovació i preparació del pla de suport (en canalitzacions per soterrar)

- Replanteig de la conducció

- Col·locació de l'element en la seva posició definitiva

- Execució de totes les unions necessàries

- Neteja de la canonada

- Retirada de l'obra de retalls de tubs, materials per a junts, etc.

No s'inclou, en les instal·lacions sense especificació del grau de dificultat, la col·locació d'accessoris. La variació del grau de dificultat en els diferents trams de la xarxa no permet fixar la repercussió d'accessoris; per això, la seva col·locació es considera una unitat d'obra diferent.

CONDICIONS GENERALS:

La posició ha de ser la reflectida a la DT o, en el seu defecte, la indicada per la DF.

Els junts han de ser estancs a la pressió de prova, han de resistir els esforços mecànics i no han de produir alteracions apreciables en el règim hidràulic de la canonada.

Ha d'estar feta la prova de pressió.

Totes les unions, canvis de direcció i sortides de ramals s'han de fer únicament per mitjà dels accessoris normalitzats. Les unions s'han de fer amb accessoris que pressionin la cara exterior del tub o bé soldats per testa, segons sigui el tipus d'unió definit per a la canalització.

El pas a través d'elements estructurals s'ha de fer amb passamurs i l'espai que quedi s'ha d'omplir amb material elàstic. Els passamurs han de sobresortir ≥ 3 mm del parament. Dins del passamurs no hi pot quedar cap accessori.

El tub de polietilè extruït es pot corbar en fred amb els següents radis de curvatura:

	Polietilè densitat alta	Polietilè densitat baixa i mitjana
A 0°C	$\leq 50 \times D_n$	$\leq 40 \times D_n$
A 20°C	$\leq 20 \times D_n$	$\leq 15 \times D_n$

Entre 0°C i 20°C el radi de curvatura pot determinar-se per interpolació lineal.

COL·LOCACIÓ SUPERFICIAL:

Els tubs han de ser accessibles. Les canonades s'han d'estendre perpendicularment o paral·lelament respecte a l'estructura de l'edifici. Les horitzontals han de passar preferentment a prop del paviment o del sostre.



Els dispositius de suport han d'estar situats de tal manera que garanteixin l'estabilitat i l'alineació del tub.

Sobre envans, els suports s'han de fixar amb tacs i visos, i a les parets, s'han d'encastar. Si l'abraçadora del suport és metàl·lica, entre ella i el tub s'ha d'interposar una anella elàstica.

Donat l'elevat coeficient de dilatació lineal, cal que els punts singulars (suports, canvis de direcció, ramals, trams llargs, etc.), permetin al tub efectuar els moviments axials de dilatació.

La canonada no pot travessar xemeneies ni conductes.

Distància entre suports:

- Tub polietilè densitat baixa:

DN (mm)	Trams verticals (mm)	Trams horitzontals (mm)
16	310	240
20	390	300
25	490	375
32	630	480
40	730	570
50	820	630
63	910	700

COL·LOCACIÓ SOTERRADA:

La fondària de la rasa ha de permetre que el tub descansi sobre un llit de sorra de riu. Pel seu damunt hi ha d'haver un reblert de terra ben piconada per tongades de 20 cm. Les primeres capes que envolten el tub cal piconar-les amb cura.

Gruix del llit de sorra:

- Polietilè extruït: ≥ 5 cm
- Polietilè reticulat: ≥ 10 cm

Gruix del reblert: (sense trànsit rodat):

- Polietilè extruït: ≥ 60 cm
- Polietilè reticulat: ≥ 50 cm

Gruix del reblert: (amb trànsit rodat): ≥ 80 cm

El tub s'ha de col·locar dins la rasa serpentejant lleugerament per a permetre les contraccions i dilatacions degudes a canvis de temperatura.

Per tal de contrarestar les reaccions axials que es produeixen en circular el fluid, els punts singulars (corbes, reduccions, etc.), han d'estar ancorades a daus massissos de formigó.

En cas de coincidència de canonades d'aigua potable i de sanejament, les d'aigua potable han de passar per un pla superior a les de sanejament i han d'anar separades tangencialment 100 cm.

Per damunt del tub s'ha de fer un reblert de terres compactades, que han de complir l'especificat en el seu plec de condicions.

2.- CONDICIONS DEL PROCÉS D'EXECUCIÓ

CONDICIONS GENERALS:

La descàrrega i manipulació dels elements s'ha de fer de forma que no rebin cops.

Per a fer la unió dels tubs no s'han de forçar ni deformar els extrems.

La unió entre els tubs i altres elements d'obra s'ha de fer garantint la no transmissió de càrregues, la impermeabilitat i l'adherència amb les parets.

Cada cop que s'interromp el muntatge, cal tancar els extrems oberts.

L'estesa del tub s'ha de fer desenrotllant tangencialment el rotlle, fent-lo rodar verticalment sobre el terreny.

En les unions elàstiques l'extrem llis del tub s'ha de netejar i lubricar amb un lubricant autoritzat pel fabricant del tub, abans de fer la connexió.

L'extrem del tub s'ha d'aixamfrantar.

Si s'ha de tallar un tub, cal fer-ho perpendicularment a l'eix i eliminar les rebaves.

Si s'ha d'aplicar un accessori de compressió cal aixamfrantar l'aresta exterior.

El tub s'ha d'encaixar sense moviments de torsió.

S'ha d'utilitzar un equip de soldadura que garanteixi l'alineació dels tubs i l'aplicació de la pressió adequada per a fer la unió.

Un cop acabada la instal·lació s'ha de netejar interiorment i fer-hi passar aigua per arrossegar les brosses.

En el cas que la canonada sigui per abastament d'aigua, cal fer un tractament de depuració bacteriològic després de rentar-la.

COL·LOCACIÓ SOTERRADA:

Abans de baixar els elements a la rasa la DF ha d'examinar-los, rebutjant els que presentin algun defecte.

Abans de la col·locació dels elements cal comprovar que la rasant, l'amplària, la fondària i



el nivell freàtic de la rasa corresponen als especificats en la DT. En cas contrari cal avisar la DF.

El fons de la rasa ha d'estar net abans de baixar els elements.

Si la canonada té un pendent > 10% s'ha de muntar en sentit ascendent. Si no es pot fer d'aquesta manera, cal fixar-la provisionalment per evitar el lliscament dels tubs.

Els tubs s'han de calçar i colzar per a impedir el seu moviment.

Col·locats els elements al fons de la rasa, s'ha de comprovar que el seu interior és lliure d'elements que puguin impedir el seu assentament o funcionament correctes (terres, pedres, eines de treball, etc.).

Les canonades i les rases s'han de mantenir lliures d'aigua, esgotant amb bomba o deixant desguassos a l'excavació.

No s'han de muntar trams de més de 100 m de llarg sense fer un reblert parcial de la rasa deixant el junts descoberts. Aquest reblert ha de complir les especificacions tècniques del reblert de la rasa.

Un cop situada la canonada a la rasa, parcialment reblerta excepte a les unions, s'han de fer les proves de pressió interior i d'estanquitat segons la normativa vigent.

No es pot procedir al reblert de les rases sense l'autorització expressa de la DF.

Els daus d'ancoratge s'han de fer una vegada enllestida la instal·lació. S'han de col·locar de forma que els junts de les canonades i dels accessoris siguin accessibles per a la seva reparació.

3.- UNITAT I CRITERI D'AMIDAMENT

TUBS:

m de llargària instal·lada, amidada segons les especificacions de la DT, entre els eixos dels elements o dels punts per connectar.

Aquest criteri inclou les pèrdues de material per retalls i els empalmaments que s'hagin efectuat.

En les instal·lacions amb grau de dificultat especificat, inclou, a més, la repercussió de les peces especials per col·locar.

COL·LOCACIÓ SOTERRADA:

No s'inclouen en aquest criteri els daus de formigó per a l'ancoratge dels tubs ni les brides metàl·liques per a la subjecció dels mateixos.

4.- NORMATIVA DE COMPLIMENT OBLIGATORI

La normativa ha de ser l'específica a l'ús a què es destini.

5.- CONDICIONS DE CONTROL D'EXECUCIÓ I DE L'OBRA ACABADA

CONTROL D'EXECUCIÓ. OPERACIONS DE CONTROL:

Les tasques de control a realitzar són les següents:

- Comprovació de la correcta implantació de les conduccions a l'obra segons el traçat previst.
- Control visual de l'execució de la instal·lació, comprovant: - Suportació - Verticalitat i pendents a trams horitzontals segons destí de la instal·lació - Utilització dels accessoris adequats a empalmaments i entroncaments - Distància a altres elements i conduccions.

- Realització de proves d'estanquitat i resistència mecànica

- Realització de proves d'estanquitat i evacuació a instal·lacions de sanejament.

CONTROL DE L'OBRA ACABADA. OPERACIONS DE CONTROL:

Les tasques de control a realitzar són les següents:

- Manteniment de la instal·lació.

- Realització i emissió d'informe amb resultats dels controls i dels assaigs realitzats i de quantificació dels mateixos.

CRITERIS DE PRESA DE MOSTRES:

S'ha de comprovar la totalitat de la instal·lació.

INTERPRETACIÓ DE RESULTATS I ACTUACIONS EN CAS D'INCOMPLIMENT:

En cas de deficiències de material o execució, si es pot esmenar sense canviar materials, s'ha de procedir a fer-ho. En cas contrari, s'ha de procedir a canviar tot el material afectat.

En cas de manca d'elements o discrepàncies amb el projecte, s'ha de procedir a l'adequació, d'acord amb el que determini la DF.

PG INSTAL·LACIONS ELÈCTRIQUES, DOMÒTICA, FOTOVOLTAICA I MINIEÒLICA

PG3 CABLES ELÈCTRICS PER A TENSIÓ BAIXA I SISTEMES DE DISTRIBUCIÓ ELÈCTRICA

PG33- CABLE DE COURE DE 0,6/1 KV, COL·LOCAT



0.- ELEMENTS QUE CONTEMPLA EL PLEC

PG33-E3ZG,PG33-US01,PG33-E6V8.

1.- DEFINICIÓ I CONDICIONS DE LES PARTIDES D'OBRA EXECUTADES

Estesa i col·locació de cable elèctric destinat a sistemes de distribució en tensió baixa i instal·lacions en general, per a serveis fixes, amb conductor de coure, de tensió assignada 0,6/1kV.

S'han considerat els tipus següents:

- Cable flexible de designació RZ1-K (AS), amb aïllament de barreja de polietilè reticulat (XLPE) i coberta de poliolefines termoplàstiques, UNE 21123-4
- Cable flexible de designació RV-K amb aïllament de barreja de polietilè reticulat (XLPE) i coberta de barreja de policlorur de vinil (PVC), UNE 21123-2
- Cable flexible de designació RZ1-K (AS+), amb aïllament de barreja de polietilè reticulat (XLPE) + mica i coberta de poliolefines termoplàstiques, UNE 21123-4
- Cable flexible de designació SZ1-K (AS+), amb aïllament d'elastòmers vulcanitzats i coberta de poliolefines termoplàstiques, UNE 21123-4
- Cable rígid de designació RV, amb aïllament de barreja de polietilè reticulat (XLPE) i coberta de barreja de policlorur de vinil (PVC), UNE 21123-2
- Cable rígid de designació RZ, amb aïllament de barreja de polietilè reticulat (XLPE), UNE 21030
- Cable rígid de designació RVFV, amb armadura de fleix d'acer, aïllament de barreja de polietilè reticulat (XLPE) i coberta de barreja de policlorur de vinil (PVC), UNE 21123-2
- Cable flexible de designació ZZ-F (AS), amb aïllament i coberta d'elastòmers termoestables.

S'han considerat els tipus de col·locació següents:

- Col·locat superficialment
- Col·locat en tub
- Col·locat en canal o safata
- Col·locat aeri

L'execució de la unitat d'obra inclou les operacions següents:

- Estesa, col·locació i tibat del cable si es el cas

CONDICIONS GENERALS:

Els empalmaments i derivacions s'han de fer amb borns o regletes de connexió, prohibint-se expressament el fer-ho per simple recargolament o enrotllament dels fils, de forma que es garanteixi tant la continuïtat elèctrica com la de l'aïllament.

El recorregut ha de ser l'indicat a la DT.

Els conductors han de quedar estesos de manera que les seves propietats no quedin danyades. Els conductors han d'estar protegits contra els danys mecànics que puguin venir després de la seva instal·lació.

El conductor ha de penetrar dins les caixes de derivació, de connexió dels equips i dels mecanismes elèctrics.

Tots els materials que intervenen en la instal·lació han de ser compatibles entre si. Per aquest motiu, el muntatge i les connexions han d'estar fets amb els materials i accessoris subministrats pel fabricant, o expressament aprovats per aquest.

El cable ha de portar una identificació mitjançant anelles o brides del circuit al qual pertany, a la sortida del quadre de protecció.

No ha d'haver-hi empalmaments entre les caixes de derivació, ni entre aquestes i els mecanismes.

No s'han de transmetre esforços entre els cables i les connexions elèctriques.

Penetració del conductor dins les caixes: ≥ 10 cm

Toleràncies d'instal·lació:

- Penetració del conductor dins les caixes: ± 10 mm

Distància mínima al terra en creuaments de vials públics:

- Sense transit rodat: ≥ 4 m
- Amb transit rodat: ≥ 6 m

COL·LOCAT SUPERFICIALMENT:

El cable ha de quedar fixat als paraments o al sostre mitjançant brides, collarins o abraçadores de forma que no en surti perjudicada la coberta.

Quan es col·loca muntat superficialment, la seva fixació al parament ha de quedar alineada paral·lelament al sostre o al paviment i la seva posició ha de ser la fixada al projecte.

Distància horitzontal entre fixacions: ≤ 80 cm

Distància vertical entre fixacions: ≤ 150 cm

En cables col·locats amb grapes sobre façanes s'aprofitarà, en la mesura del possible, les possibilitats d'ocultació que ofereixi aquesta.

El cable es subjectarà a la paret o sostre amb les grapes adequades. Les grapes han de ser resistents a la intempèrie i en cap cas han de malmetre el cable. Han d'estar fermament subjectes al suport amb tacs i cargols.

Quan el cable ha de recórrer un tram sense suports, com per exemple passar d'un edifici a un



altre, es penjarà d'un cable fiador d'acer galvanitzat sòlidament subjectat pels extrems. En els creuaments amb altres canalitzacions, elèctriques o no, es deixarà una distància mínima de 3 cm entre els cables i aquestes canalitzacions o bé es disposarà un aïllament suplementari. Si l'encreuament es fa practicant un pont amb el mateix cable, els punts de fixació immediats han d'estar el suficientment propers per tal d'evitar que la distància indicada pugui deixar d'existir.

COL·LOCACIÓ AÈRIA:

El cable quedarà unit als suports pel neutre fiador que es el que aguantarà tot l'esforç de tracció. En cap cas està permès fer servir un conductor de fase per a subjectar el cable. La unió del cable amb el suport es durà a terme amb una peça adient que empresoni el neutre fiador per la seva coberta aïllant sense malmètrela. Aquesta peça ha d'incorporar un sistema de tesat per tal de donar-li al cable la seva tensió de treball un cop estesa la línia. Ha de ser d'acer galvanitzat hi no ha de provocar cap retorçiment al conductor neutre fiador en les operacions de tesat.

Tant les derivacions com els empalmaments es faran coincidir sempre amb un punt de fixació, ja sigui en xarxes sobre suports o en xarxes sobre façanes o bé en combinacions d'aquestes.

COL·LOCAT EN TUBS:

Quan el cable passi de subterrani a aèri, es protegirà el cable soterrat des de 0,5 m per sota del paviment fins a 2,5 m per sobre amb un tub d'acer galvanitzat.

La connexió entre el cable soterrat i el que transcorre per la façana o suport es farà dintre d'una caixa de doble aïllament, situada a l'extrem del tub d'acer, resistent a la intempèrie i amb premsaestopes per a l'entrada i sortida de cables.

Els empalmaments i connexions es faran a l'interior de pericons o bé en les caixes dels mecanismes.

Es duran a terme de manera que quedi garantida la continuïtat tant elèctrica com de l'aïllament.

A la vegada ha de quedar assegurada la seva estanquitat i resistència a la corrosió.

El diàmetre interior dels tubs serà superior a dues vegades el diàmetre del conductor.

Si en un mateix tub hi ha més d'un cable, aleshores el diàmetre del tub ha de ser suficientment gran per evitar embussaments dels cables.

2.- CONDICIONS DEL PROCÉS D'EXECUCIÓ

CONDICIONS GENERALS:

L'instal·lador prendrà cura que no pateixi torsions ni danys a la seva coberta en treure'l de la bobina.

Es tindrà cura al treure el cable de la bobina per tal de no causar-li retorçaments ni coques.

Temperatura del conductor durant la seva instal·lació: $\geq 0^{\circ}\text{C}$

No ha de tenir contacte amb superfícies calentes, ni que desprenguin irradiacions.

Si l'estesa del cable es amb tensió, es a dir estirant per un extrem del cable mentre es va desentrotllant de la bobina, es disposaran politges als suports i en els canvis de direcció per tal de no sobrepassar la tensió màxima admissible pel cable. El cable s'ha d'extreure de la bobina estirant per la part superior. Durant l'operació es vigilarà permanentment la tensió del cable.

Un cop el cable a dalt dels suports es procedirà a la fixació i tibat amb els tensors que incorporen les peces de suport.

Durant l'estesa del cable i sempre que es prevegin interrupcions de l'obra, els extrems es protegiran per tal de que no hi entri aigua.

La força màxima de tracció durant el procés d'instal·lació serà tal que no provoqui allargaments superiors al 0,2%. Per a cables amb conductor de coure, la tensió màxima admissible durant l'estesa serà de 50 N/mm².

En el traçat de l'estesa del cable es disposaran rodets en els canvis de direcció i en general allí on es consideri necessari per tal de no provocar tensions massa grans al conductor.

Radi de curvatura mínim admissible durant l'estesa:

- Cables unipolars: Radi mínim de quinze vegades el diàmetre del cable.

- Cables multiconductors: Radi mínim de dotze vegades el diàmetre del cable.

CABLE COL·LOCAT EN TUB:

El tub de protecció ha d'estar instal·lat abans d'introduir els conductors.

El conductor s'ha d'introduir dins el tub de protecció mitjançant un cable guia prenent cura que no pateixi torsions ni danys a la seva coberta.

3.- UNITAT I CRITERI D'AMIDAMENT

m de llargària instal·lada, amidada segons les especificacions del projecte, entre els eixos dels elements per connectar.

Aquest criteri inclou les pèrdues de material corresponents a retalls, així com l'excés previst per a les connexions.

4.- NORMATIVA DE COMPLIMENT OBLIGATORI

Real Decreto 842/2002 de 2 de agosto, por el que se aprueba el Reglamento Electrotécnico de Baja Tensión. REBT 2002.

5.- CONDICIONS DE CONTROL D'EXECUCIÓ I DE L'OBRA ACABADA

CONTROL D'EXECUCIÓ. OPERACIONS DE CONTROL:

Les tasques de control a realitzar són les següents:



- Comprovació de la correcta instal·lació dels conductors
- Verificar que els tipus i seccions dels conductors s'adeqüen a l'especificat al projecte
- Verificar la no existència d'empalmaments fora de les caixes
- Verificar a caixes la correcta execució dels empalmaments i l'ús de borns de connexió adequats
- Verificar l'ús adequat dels codis de colors
- Verificar les distàncies de seguretat respecte altres conduccions (aigua, gas, gasos cremats i senyals febles) segons cadascun dels reglaments d'aplicació.
- Assaigs segons REBT.

CONTROL DE L'OBRA ACABADA. OPERACIONS DE CONTROL:

Les tasques de control a realitzar són les següents:

- Realització i emissió d'informe amb resultats dels controls i assaigs realitzats, d'acord amb el que s'especifica a la taula d'assaigs i de quantificació dels mateixos.

CRITERIS DE PRESA DE MOSTRES:

Resistència d'aïllament: Es realitzarà a tots els circuits

Rigidesa dielèctrica: Es realitzarà a les línies principals

Caiguda de tensió: Es mesuraran els circuits més desfavorables i les línies que hagin sigut modificades el seu recorregut respecte projecte.

INTERPRETACIÓ DE RESULTATS I ACTUACIONS EN CAS D'INCOMPLIMENT:

En cas d'incompliment de la Normativa vigent, es procedirà a la seva substitució.

En cas de deficiències de material o execució, es procedirà d'acord amb el que determini la DF.

PG INSTAL·LACIONS ELÈCTRIQUES, DOMÒTICA, FOTOVOLTAICA I MINIEÒLICA

PG3 CABLES ELÈCTRICS PER A TENSÍO BAIXA I SISTEMES DE DISTRIBUCIÓ ELÈCTRICA

PG3B- CONDUCTOR DE COURE NU, COL·LOCAT

0.- ELEMENTS QUE CONTEMPLA EL PLEC

PG3B-E7CU.

1.- DEFINICIÓ I CONDICIONS DE LES PARTIDES D'OBRA EXECUTADES

Conductor de coure nu, unipolar de fins a 240 mm² de secció, muntat.

S'han considerat els tipus de col·locació següents:

- Muntat superficialment
- En malla de connexió a terra

L'execució de la unitat d'obra inclou les operacions següents:

- L'estesa i empalmament
- Connexionat a presa de terra

CONDICIONS GENERALS:

Les connexions del conductor s'han de fer per soldadura sense la utilització d'àcids, o amb peces de connexió de material inoxidable, per pressió de cargol, aquest últim mètode sempre en llocs visitables.

El cargol ha de portar un dispositiu per tal d'evitar que s'afluixi.

Les connexions entre metalls diferents no han de produir deteriorament per causes electroquímiques.

El circuit de terra no serà interromput per la col·locació de seccionadors, interruptors o fusibles.

El pas del conductor pel paviment, murs o d'altres elements constructius s'ha de fer dins d'un tub rígid d'acer galvanitzat.

El conductor no ha d'estar en contacte amb elements combustibles.

El recorregut ha de ser l'indicat a la DT.

COL·LOCAT SUPERFICIALMENT:

El conductor ha de quedar fixat mitjançant grapes al parament o sostre, o bé mitjançant brides en el cas de canals i safates.

Distància entre fixacions: ≤ 75 cm

EN MALLA DE CONNEXIÓ A TERRA:

El conductor ha de quedar instal·lat al fons de rases reblertes posteriorment amb terra garbellada i compactada.



El radi de curvatura mínim admès ha de ser 10 vegades el diàmetre exterior del cable en mm.

2.- CONDICIONS DEL PROCÉS D'EXECUCIÓ

L'instal·lador prendrà cura que el conductor no pateixi torsions ni danys en treure'l de la bobina.

3.- UNITAT I CRITERI D'AMIDAMENT

m de llargària instal·lada, amidada segons les especificacions de la DT, entre els eixos dels elements o dels punts per connectar.

Aquest criteri inclou les pèrdues de material com a conseqüència dels retalls.

4.- NORMATIVA DE COMPLIMENT OBLIGATORI

Real Decreto 842/2002 de 2 de agosto, por el que se aprueba el Reglamento Electrotécnico de Baja Tensión. REBT 2002.

5.- CONDICIONS DE CONTROL D'EXECUCIÓ I DE L'OBRA ACABADA

CONTROL D'EXECUCIÓ. OPERACIONS DE CONTROL:

Les tasques de control a realitzar són les següents:

- Verificar la correcta ubicació dels punts de posada a terra.
- Verificar l'execució de pous de terra, col·locació d'elèctrodes, tubs de manteniment (si existeix), ús dels connectors adequats i acabat de l'arqueta.
- Verificar la continuïtat d'entre els conductors de protecció i dels elèctrodes de posada a terra.
- Verificar la posada a terra de les conduccions metàl·liques de l'edifici.
- Mesures de resistència de terra.

CONTROL DE L'OBRA ACABADA. OPERACIONS DE CONTROL:

Les tasques de control a realitzar són les següents:

- Realització i emissió d'informe amb resultats dels controls i mesures realitzades.

CRITERIS DE PRESA DE MOSTRES:

Es comprovarà globalment

INTERPRETACIÓ DE RESULTATS I ACTUACIONS EN CAS D'INCOMPLIMENT:

En cas de valors de resistència de terra superiors a l'especificat a REBT, es procedirà a la construcció de nous pous de terra o tractament del terreny, fins que s'arribi a obtenir la resistència adequada.

Els defectes d'instal·lació hauran de ser corregits.

PH INSTAL·LACIONS D'ENLLUMENAT

PHM ELEMENTS DE SUPORT PER A LLUMS EXTERIORS

PHM2- COLUMNA, COL·LOCADA

0.- ELEMENTS QUE CONTEMPLA EL PLEC

PHM2-DBEK.

1.- DEFINICIÓ I CONDICIONS DE LES PARTIDES D'OBRA EXECUTADES

Suports metàl·lics per a llums exteriors, col·locats ancorats al paviment i els seus components acoblats a aquests.

S'han considerat els elements següents:

- Columnes d'acer galvanitzat de forma recta o troncocònica, ancorades amb un dau de formigó

L'execució de la unitat d'obra inclou les operacions següents:

Suports verticals, ancorats al paviment:

- Formigonament del dau de base, amb les perns d'ancoratge
- L'hissat, fixació i anivellament
- Connexionat a la xarxa

CONDICIONS GENERALS:

La posició ha de ser la reflectida a la DT o, en el seu defecte, la indicada per la DF.

SUPORTS VERTICALS:

S'ha d'instal·lar en posició vertical.

Ha de quedar fixada sòlidament a la base de formigó pels seus perns.

La fixació de la platina de base als perns s'ha de fer mitjançant volanderes, femelles i contrafemelles.

La situació de la porta del compartiment per a accessoris ha de ser la recomenada per l'UNE



72-402.

Ha de quedar connectat al conductor de terra mitjançant la pressió de terminal, cargol i femelles.

Toleràncies d'execució:

- Verticalitat: ± 10 mm/3 m
- Posició: ± 50 mm

2.- CONDICIONS DEL PROCÉS D'EXECUCIÓ

CONDICIONS GENERALS:

La instal·lació elèctrica s'ha de fer sense tensió a la línia.

SUPORTS VERTICALS:

S'ha d'utilitzar un camió-grua per descarregar i manipular el pal durant la seva fixació.

Durant el muntatge s'ha de deixar lliure i acotada una zona de radi igual a l'alçària del pal més 5 m.

Cal que la zona de treball quedi degudament senyalitzada amb una tanca i llums vermells durant la nit.

3.- UNITAT I CRITERI D'AMIDAMENT

Unitat de quantitat instal·lada, mesurada segons les especificacions de la DT.

4.- NORMATIVA DE COMPLIMENT OBLIGATORI

NORMATIVA GENERAL:

Real Decreto 842/2002 de 2 de agosto, por el que se aprueba el Reglamento Electrotécnico de Baja Tensión. REBT 2002.

SUPORTS VERTICALS:

UNE-EN 40-2:2006 Columnas y báculos de alumbrado. Parte 2: Requisitos generales y dimensiones.

UNE-EN 40-5:2003 Columnas y báculos de alumbrado. Parte 5: Requisitos para las columnas y báculos de alumbrado de acero.

PH INSTAL·LACIONS D'ENLLUMENAT

PHN LLUMS PER A EXTERIORS

PHNI- LLUM LED SIMÈTRIC PER A EXTERIORS, COL·LOCAT

0.- ELEMENTS QUE CONTEMPLA EL PLEC

PHNI-B5W6.

1.- DEFINICIÓ I CONDICIONS DE LES PARTIDES D'OBRA EXECUTADES

Llum per a exteriors, col·locat acoblat al suport o encastat.

S'han considerat les unitats d'obra següents:

- Llum led simètric i llum led asimètric per a vials, col·locat.

L'execució de la unitat d'obra inclou les operacions següents:

- Replanteig de la unitat d'obra
- Muntatge, fixació i anivellament
- Connexionat i col·locació de les làmpades
- Comprovació del funcionament
- Retirada de l'obra de les restes d'embalatges, retalls de tubs, cables, etc.

CONDICIONS GENERALS:

La posició ha de ser la reflectida a la DT o, en el seu defecte, la indicada per la DF.

Tots els materials que intervenen en la instal·lació han de ser compatibles entre si. Per aquest motiu, el muntatge i les connexions dels aparells han d'estar fets amb els materials i accessoris subministrats pel fabricant, o expressament aprovats per aquest.

Ha de quedar fixat sòlidament al suport, amb el sistema de fixació disposat pel fabricant.

Ha d'estar connectada a la xarxa d'alimentació elèctrica i a la línia de terra.

Cap part accessible de l'element instal·lat no ha d'estar en tensió, fora dels punts de connexió.

No s'han de transmetre esforços entre els elements de la instal·lació elèctrica (tubs i cables) i la lluminària.

Els cables han d'entrar al cos de la lluminària pels punts previstos pel fabricant.

La làmpada ha de quedar allotjada al portalàmpades i fent contacte amb aquest.

Un cop instal·lat ha de ser possible el desmuntatge de les parts del llum que necessitin



manteniment.

2.- CONDICIONS DEL PROCÉS D'EXECUCIÓ

CONDICIONS GENERALS:

La instal·lació elèctrica s'ha de fer sense tensió a la línia.

Es tindrà cura de no embrutar el difusor ni els components de la òptica durant la col·locació del llum. Si s'embruten es netejaran adequadament.

La col·locació i connexionat de la lluminària s'han de fer seguint les instruccions del fabricant.

Abans de començar els treballs de muntatge, s'ha de fer un replanteig que ha de ser aprovat per la DF.

S'ha de comprovar que les característiques tècniques de l'aparell corresponguin a les especificades al projecte.

Tots els elements s'han d'inspeccionar abans de la seva col·locació.

La seva instal·lació no ha d'alterar les característiques de l'element.

Cal comprovar la idoneïtat de la tensió disponible amb la de l'equip de la lluminària.

Un cop instal·lat l'equip, es procedirà a la retirada de l'obra de tots els materials sobrants com ara embalatges, retalls de tubs, cables, etc.

3.- UNITAT I CRITERI D'AMIDAMENT

Unitat de quantitat instal·lada, mesurada segons les especificacions de la DT.

La instal·lació inclou la làmpada i el cablejat interior del llum.

En les instal·lacions que ho especifica, també inclou l'equip complet d'encesa.

4.- NORMATIVA DE COMPLIMENT OBLIGATORI

NORMATIVA GENERAL:

Real Decreto 842/2002 de 2 de agosto, por el que se aprueba el Reglamento Electrotécnico de Baja Tensión. REBT 2002.

UNE-EN 60598-1:2009 Luminarias. Parte 1: Requisitos generales y ensayos.

UNE-EN 60598-2-3:2003 Luminarias. Parte 2-3: Requisitos particulares. Luminarias para alumbrado público.

UNE-EN 60238:2006 Portalámparas con rosca Edison.

LLUMS D'INSTAL·LACIONS D'ENLLUMENAT EXTERIOR SUPERIORS A 1 kW

Real Decreto 1890/2008, de 14 de noviembre, por el que se aprueba el Reglamento de eficiencia energética en instalaciones de alumbrado exterior y sus Instrucciones técnicas complementarias EA-01 a EA-07.

5.- CONDICIONS DE CONTROL D'EXECUCIÓ I DE L'OBRA ACABADA

CONTROL D'EXECUCIÓ. OPERACIONS DE CONTROL:

Les tasques de control a realitzar són les següents:

- Comprovació de la correcta instal·lació de les lluminàries.
- Control visual de la instal·lació (linealitat, suports).
- Verificar el funcionament de l'enllumenat, comprovant la correcta distribució de les enceses i l'equilibrat de fases, si és el cas.
- Mesurar nivells d'il·luminació

CONTROL DE L'OBRA ACABADA. OPERACIONS DE CONTROL:

Les tasques de control a realitzar són les següents:

- Realització i emissió d'informe amb resultats dels controls i mesures realitzades.

CRITERIS DE PRESA DE MOSTRES:

Es realitzarà el control visual i es verificarà el funcionament de tota la instal·lació.

Es comprovarà l'equilibrat de fases, si és el cas, de forma aleatòria en punts amb diferents distribució.

Es mesuraran els nivells d'il·luminació en cada local de característiques diferents.

INTERPRETACIÓ DE RESULTATS I ACTUACIONS EN CAS D'INCOMPLIMENT:

En cas d'incompliment de la Normativa vigent, es procedirà a la seva adequació.

En cas de deficiències de material o execució, es procedirà d'acord amb el que determini la DF.

PH INSTAL·LACIONS D'ENLLUMENAT

PHR ELEMENT DE SUPORT AMB IL·LUMINACIÓ INCORPORADA

PHR0- ELEMENT DE SUPORT DE COLUMNA AMB LLUMENERA, COL·LOCAT

0.- ELEMENTS QUE CONTEMPLA EL PLEC



PHR0-8XXV.

1.- DEFINICIÓ I CONDICIONS DE LES PARTIDES D'OBRA EXECUTADES

Columna de xapa d'acer amb base-platina, coronament amb o sense platina, amb elements d'enllumenat incorporats, fixada amb perns d'ancoratge a un dau de formigó.

Es complen els següents tipus de columnes:

- Columnes amb el llum muntat a l'extrem, amb difusor a una cara, a dues cares, o simètric
- Columnes de suport amb projectors fixats al llarg dels fust

L'execució de la unitat d'obra inclou les operacions següents:

- Preparació de la zona de treball
- Replanteig de la unitat d'obra
- Execució del fonament
- L'hissat, fixació i anivellament del suport
- Connexió a la xarxa elèctrica i la de terra
- Col·locació dels llums o projectors en la seva posició i connexió dels mateixos
- Retirada de l'obra de les restes d'emballatges, retalls de cables, tubs, etc.

FONAMENT:

El material per a l'execució del fonament ha de ser formigó de la resistència especificada a la DT del projecte.

El formigó col·locat no ha de tenir disgregacions o buits a la massa.

Després del formigonament les armadures han de mantenir la posició prevista a la DT.

La secció de l'element no ha de quedar disminuïda en cap punt per la introducció d'elements de l'encofrat ni d'altres.

Els defectes que s'hagin produït en formigonar s'han de reparar de seguida, prèvia aprovació de la DF.

L'element acabat ha de tenir una superfície uniforme, sense irregularitats.

En el cas d'utilitzar matacà, les pedres han de quedar distribuïdes uniformement dins de la massa de formigó sense que es toquin entre elles.

Resistència característica estimada del formigó (Fest): $\geq 0,9 F_{ck}$

(Fck = Resistència de projecte del formigó a compressió)

Gruix màxim de la tongada:

- Consistència seca: ≤ 15 cm
- Consistència plàstica: ≤ 25 cm
- Consistència tova: ≤ 30 cm

Assentament en el con d'Abrams: 3 - 5 cm

Dimensions mínimes del dau de formigó (alt x ample x fondo):

- Columnes de fins a 6 m d'alçària: 0,6 x 0,6 x 0,6 m
- Columnes de 7, 8 ó 9 m d'alçària: 0,8 x 0,8 x 0,8 m
- Columnes de 10 ó 11 m d'alçària: 0,8 x 0,8 x 1,0 m
- Columnes de 13, 14 ó 15 m d'alçària: 1,0 x 1,0 x 1,3 m
- Columnes d'alçària superior a 16 m: Es determinarà en funció de l'alçària real de la columna

Toleràncies d'execució:

- Posició de les armadures: ± 10 mm (no acumulatius)
- Planor dels paraments ocults: ± 25 mm/2 m

HISSAT, FIXACIÓ I ANIVELLAMENT DEL SUPORT:

Ha de quedar en posició vertical. Queda expressament prohibit l'ús de falques per tal d'aconseguir l'aplomat definitiu de la columna.

Ha de quedar fixada sòlidament a la base de formigó pels seus perns.

La fixació de la platina de base als perns s'ha de fer mitjançant volanderes, femelles i contrafemelles.

La base-platina d'unió ha de quedar per sota del nivell del paviment.

La part inferior de la portella ha de quedar aproximadament a 300 mm de la rasant del paviment.

Toleràncies d'execució:

- Verticalitat: ± 10 mm/3 m
- Posició: ± 50 mm

CONNEXIÓ AMB LA XARXA ELÈCTRICA:

Tots els conductors han de quedar connectats als borns corresponents.

Ha de quedar connectat al conductor de terra mitjançant la pressió de terminal, cargol i femelles.

Les connexions elèctriques han d'estar fetes a dintre de les caixes de connexió.

Un cop acabades les tasques de muntatge no pot quedar en tensió cap punt accessible de la instal·lació fora dels punts de connexió.

FIXACIÓ DELS LLUMS O PROJECTORS:

Tots els materials que intervenen en la instal·lació han de ser compatibles entre si. Per aquest motiu, el muntatge i les connexions dels equips han d'estar fets amb els materials i accessoris subministrats pel fabricant, o expressament aprovats per aquest.



2.- CONDICIONS DEL PROCÉS D'EXECUCIÓ

CONDICIONS GENERALS:

Abans de començar els treballs de muntatge, s'ha de fer un replanteig que ha de ser aprovat per la DF.

El muntatge s'ha de fer seguint les instruccions de la documentació tècnica del fabricant.

S'ha de seguir la seqüència de muntatge proposada pel fabricant.

Tots els elements s'han d'inspeccionar abans de la seva col·locació.

La seva instal·lació no ha d'alterar les característiques de l'aparell.

S'ha de comprovar que les característiques tècniques de l'aparell corresponguin a les especificades al projecte.

La instal·lació elèctrica s'ha de fer sense tensió a la línia.

S'ha d'utilitzar un camió-grua per descarregar i manipular el pal durant la seva fixació.

Durant el muntatge s'ha de deixar lliure i acotada una zona de radi igual a l'alçària del pal més 5 m.

Cal que la zona de treball quedi degudament senyalitzada amb una tanca i llums vermells durant la nit.

FONAMENT:

Abans d'executar la partida estarà feta la base, complint les especificacions de la DT.

La temperatura ambient per formigonar estarà entre 5°C i 40°C.

La temperatura dels elements on es fa l'abocament serà superior als 0°C.

No es formigonarà si hi ha risc de gelades en les següents 48 hores des de l'abocament del formigó.

No es pot formigonar amb pluja sense l'aprovació expressa de la DF.

El formigó s'abocarà abans de que comenci el seu adormiment.

El temps de transport del formigó serà inferior a 1 hora si es fa amb camions formigonera i de mitja hora si es fa amb camions de trabuc. El temps màxim de posada en obra del formigó és de 2 hores des de la seva fabricació.

No es posaran en contacte formigons fabricats amb tipus de ciments incompatibles entre ells. L'abocament del formigó es farà des d'una altura inferior a 1,5 m, sense que es produeixin disgregacions.

Abans de formigonar els junts, es retirarà la capa superficial de morter, i s'humidificarà la superfície.

La compactació es realitzarà per vibratge.

Durant l'adormiment s'evitaran sobrecàrregues i vibracions que puguin provocar la fissuració de l'element.

El curat es farà aplicant un producte filmògen o bé recobrint les superfícies amb una membrana impermeable subjecta a l'exterior de la peça.

3.- UNITAT I CRITERI D'AMIDAMENT

Unitat de quantitat instal·lada, mesurada segons les especificacions de la DT.

4.- NORMATIVA DE COMPLIMENT OBLIGATORI

Real Decreto 1890/2008, de 14 de noviembre, por el que se aprueba el Reglamento de eficiencia energética en instalaciones de alumbrado exterior y sus Instrucciones técnicas complementarias EA-01 a EA-07.

Real Decreto 842/2002 de 2 de agosto, por el que se aprueba el Reglamento Electrotécnico de Baja Tensión. REBT 2002.

UNE-EN 40-2:2006 Columnas y báculos de alumbrado. Parte 2: Requisitos generales y dimensiones.

UNE-EN 40-5:2003 Columnas y báculos de alumbrado. Parte 5: Requisitos para las columnas y báculos de alumbrado de acero.

PH INSTAL·LACIONS D'ENLLUMENAT

PHV GESTIÓ CENTRALITZADA D'INSTAL·LACIONS D'ENLLUMENAT

PHV1- REGULACIÓ ENLLUMENAT (D)

0.- ELEMENTS QUE CONTEMPLA EL PLEC

PHV1-US01.

1.- DEFINICIÓ I CONDICIONS DE LES PARTIDES D'OBRA EXECUTADES

Elements per a la regulació, control, supervisió i gestió d'instal·lacions d'enllumenat,



muntats i connectats.

S'han considerat els tipus d'unitat d'obra següents:

- Equips d'alimentació per a bus de dades de sistema de regulació.
- Interfícies, sensors i components d'obtenció de dades
- Regulador
- Cables per a la transmissió i recepció de dades
- Passarel·la per a connexió del bus de dades del sistema de regulació amb altres sistemes protocols
- Pantalles LCD per al control de la instal·lació
- Programari per al control centralitzat d'instal·lacions
- Programari per a la programació del control centralitzat d'instal·lacions

Es consideren incloses dins d'aquesta unitat d'obra les operacions següents:

Equips d'alimentació:

- Preparació i inspecció de la zona de treball.
- Replanteig de la unitat d'acord amb la DT i esquemes del fabricant.
- Desembalatge i inspecció del material subministrat.
- Col·locació de l'equip en el seu emplaçament i fixació a l'armari amb carril DIN
- Connexió a la xarxa elèctrica
- Connexió a la xarxa de regulació.
- Posada en funcionament i proves de servei.
- Retirada de l'obra dels embalatges, retalls de cables, restes de materials, etc. i disposició d'aquests per a la correcta gestió de residus.
- Recollida, arxiu i lliurament a la DF de tots els manuals d'utilització, garanties, declaracions de conformitat i altre documentació subministrada amb el equip.

Interfícies i regulador:

- Preparació i inspecció de la zona de treball.
- Replanteig de la unitat d'acord amb la DT i esquemes del fabricant.
- Desembalatge i inspecció del material subministrat.
- Col·locació de l'equip en el seu emplaçament i fixació, d'acord amb el sistema previst.
- Connexió a la xarxa i/o alimentació corresponent.
- Posada en funcionament i proves de servei.
- Retirada de l'obra dels embalatges, retalls de cables, restes de materials, etc. i disposició d'aquests per a la correcta gestió de residus.
- Recollida, arxiu i lliurament a la DF de tots els manuals d'utilització, garanties, declaracions de conformitat i altre documentació subministrada amb el equip.

Cables per a la transmissió i recepció de dades:

- Preparació de la zona de treball
- Replanteig dels elements que componen la unitat d'obra
- Estesa de cables i tubs.
- Execució de les connexions
- Retirada de l'obra dels embalatges, retalls de cables, etc.
- Prova de servei

Adaptadors per a connexió del bus de dades:

- Preparació de la zona de treball
- Replanteig de la unitat d'obra, si és el cas
- Fixació dels elements mitjançant carril DIN a l'envoltant
- Connexió a la xarxa elèctrica, si és el cas
- Connexió al circuit de control, si és el cas
- Connexió amb l'actuador, si és el cas
- Retirada de l'obra dels embalatges, retalls de cables, etc.
- Prova de Server

Pantalla de control:

- Preparació de la zona de treball
- Replanteig de la unitat d'obra
- Col·locació dels controladors i dels seus accessoris en el seu emplaçament
- Connexió a la xarxa elèctrica
- Connexió al circuit de control
- Prova de servei
- Retirada de l'obra d'embalatges, retalls de cables, etc.

Programari:

- Instal·lació del programari en el ordinador
- Retirada de l'obra dels embalatges, etc.
- Prova de servei

Programació del controlador i programari per a supervisió de la gestió d'instal·lacions.

- Projecte de la programació
- Instal·lació de la programació al programari o al controlador
- Prova de servei
- Confecció i lliurament de la documentació i manuals de la programació realitzada

CONDICIONS GENERALS:



Els equips i materials han d'estar subministrats a obra amb els manuals de muntatge, utilització i manteniment, marcatges, etiquetes i declaracions de conformitat que li siguin aplicables, segons la normativa vigent de marcatge CE o altres normatives d'aplicació. El material abans de la seva col·locació ha d'estar aprovat per la DF. La posició ha de ser la reflectida a la DT o, en el seu defecte, la indicada per la DF. Les característiques dels equips han de ser les especificades en la DT del projecte. Tots els materials que intervenen en la instal·lació han de ser compatibles entre si. Per aquest motiu, el muntatge i les connexions dels equips han d'estar fets amb els materials i accessoris subministrats pel fabricant, o expressament aprovats per aquest. Ha de quedar instal·lat al lloc on la temperatura i condicions ambientals estiguin dintre dels límits indicats pel fabricant i en funció del grau de protecció IP/IK. Han de quedar fixats sòlidament al suport pels punts i els elements previstos i d'acord amb les instruccions d'instal·lació de la DT del fabricant o de la DT del projecte. Han d'estar fetes totes les connexions, tant les dels circuits de control, com les del circuit d'alimentació. Es faran servir els connectors adequats en cada cas d'acord amb la DT del fabricant o de la DT del projecte. Les parts dels equips que s'hagin de manipular, han de ser accessibles. La distància entre els equips i els elements que l'envolten ha de ser suficient per permetre'n el desmuntatge i manteniment i no ha d'afectar la presa de dades. S'han de respectar les distàncies d'instal·lació i les recomanacions d'ubicació especificades a la DT del fabricant. Els controls només han de ser accessibles al personal tècnic. Els equips han de quedar instal·lats i en condicions de funcionament. Les connexions han d'estar fetes. Les connexions s'han de fer d'acord amb el sistema de connexió de l'equip. Ha d'estar feta la posada en funcionament de l'aparell i la prova de servei prevista en la DT del projecte, protocol de proves del projecte o DT del fabricant i els resultats obtinguts han de coincidir amb el previstos o, en el seu defecte, els indicats per la DF.

INTERFÍCIES:

La part sensible de l'equip de mesura ha de quedar exposada al fluid o element del que es volen pendre les lectures, de la manera especificada pel fabricant.

CABLES:

El recorregut ha de ser l'indicat a la DT.

El cable ha de portar una identificació del circuit al qual pertany.

S'han de dur a terme amb l'utilitatge adequat i respectant les recomanacions del fabricant del cable.

Tots els cables de dades s'han de muntar protegits dins de conductes (tubs, canals o safates) exclusius per a contenir els conductors d'aquesta instal·lació i separats físicament del cables de la instal·lació elèctrica. No s'admet cap altre cable conductor aliè a la instal·lació.

La secció interior del tub protector ha de ser $\geq 1,3$ vegades la secció del cercle circumscrit al feix dels conductors.

PROGRAMARI:

El programari carregat a l'ordinador ha de funcionar correctament, ha de ser compatible amb el sistema operatiu i amb les prestacions de l'ordinador.

PROGRAMACIÓ DE CONTROLADOR:

Les especificacions, complements i altres característiques específiques de la programació han de coincidir amb les indicades a la DT i cal que la DF aprovi prèviament el projecte de programació del controlador i del programa de supervisió.

2.- CONDICIONS DEL PROCÉS D'EXECUCIÓ

CONDICIONS GENERALS:

Abans de començar les feines, s'ha de fer un replanteig previ dels elements o de l'envoltant on s'instal·la, que ha de ser aprovat per la DF.

L'element on s'instal·la ha de complir amb les especificacions del seu plec de condicions o la indicada per la DF.

El muntatge s'ha de fer seguint les instruccions de la DT del fabricant o de la DT del projecte. S'ha de seguir la seqüència de muntatge proposada pel fabricant.

Tots els elements s'han d'inspeccionar, abans de la seva col·locació, per comprovar que no tenen desperfectes.

S'ha de comprovar que les característiques tècniques de l'element corresponen a les especificades a la DT del projecte i la compatibilitat amb la resta d'elements que formen part del sistema.

S'ha de comprovar la idoneïtat de la tensió disponible amb la dels aparells.

S'ha de comprovar que les seccions dels conductors que donen servei als aparells concorden amb els especificats a la DT.

Les connexions a les diferents xarxes de servei es faran sense tensió.

Durant el procés de col·locació no s'han de produir desperfectes sobre els elements ni variar les condicions del element subministrat.

Les proves i ajustaments, si son necessaris, sobre els equips han de ser fetes per personal especialitzat segons les instruccions de la DT del fabricant o de la DT del projecte.



Un cop finalitzat el muntatge cal realitzar les proves de servei i funcionament previstes en la DT del projecte o DT del fabricant. Els resultats de les proves s'han de lliurar a la DF. Un cop instal·lat l'element, es procedirà a la retirada de l'obra de tots els materials sobrants com ara embalatges, retalls de tubs, etc. i disposició d'aquests per a la correcta gestió de residus.

Els elements instal·lats, en cas necessari, s'han de protegir per evitar malmetre'ls durant el muntatge d'altres elements o d'acord amb la DT del fabricant o de la DT del projecte.

PROGRAMARI:

Abans de començar la instal·lació l'ordinador ha de tenir accés a la xarxa elèctrica, a la xarxa de dades i a tots els elements que formen part del sistema.

La instal·lació s'ha de fer seguint les instruccions de la DT del fabricant. S'ha de seguir la seqüència d'instal·lació proposada pel fabricant.

PROGRAMACIÓ DE CONTROLADOR:

Les tasques de programació han d'estar fetes per personal especialitzat i han de ser inaccessibles a la resta de personal.

3.- UNITAT I CRITERI D'AMIDAMENT

EQUIP D'ALIMENTACIÓ, REGULADOR, PROGRAMACIÓ O INTERFÍCIES:

Unitat de quantitat instal·lada, mesurada segons les especificacions de la DT.

CABLES:

m de llargària realment col·locat, amidat segons les especificacions de la DT.

PASSARELLA, PANTALLA O PROGRAMARI:

Unitat de quantitat realment instal·lada, amidada segons les especificacions de la DT.

No inclou les ajudes del ram de paleta necessaris que s'han de valorar en partida d'obra apart.

4.- NORMATIVA DE COMPLIMENT OBLIGATORI

Real Decreto 842/2002 de 2 de agosto, por el que se aprueba el Reglamento Electrotécnico de Baja Tensión. REBT 2002.

PJ INSTAL·LACIONS DE LAMPISTERIA, REG, PISCINES, APARELLS SANITARIS I AIGUA CALENTA SANITÀRIA

PJ6 EQUIPS PER A TRACTAMENT D'AIGÜES

PJ64- FILTRE D'AIGUA AUTONETEJANT, COL·LOCAT

0.- ELEMENTS QUE CONTEMPLA EL PLEC

PJ64-US01.

1.- DEFINICIÓ I CONDICIONS DE LES PARTIDES D'OBRA EXECUTADES

Instal·lació de filtres de carbó activat, de sorra, o de malla autonetejants.

Filtres dels tipus següents:

- Filtres d'acer inoxidable muntats sobre bancada
- Filtres de polièster muntats entre tubs
- Filtres de malla metàl·lica per a instal·lacions d'aigua freda

Es consideren incloses dins d'aquesta unitat d'obra les operacions següents:

Muntat entre tubs:

- Preparació d'unions
- Connexió a la xarxa d'aigua
- Prova de servei

CONDICIONS GENERALS:

Cal que quedi suficientment separat dels paraments que l'envolten, de manera que es pugui instal·lar i manipular.

Les connexions han de ser per rosca.

Les unions han de ser completament estanques.

La posició ha de ser la reflectida a la DT o, en el seu defecte, la indicada per la DF.

Ha d'estar feta la prova d'instal·lació.

MUNTAT ENTRE TUBS:

Ha de recolzar sobre la canonada on va instal·lada.

La canonada no ha de produir cap esforç sobre l'aparell.

2.- CONDICIONS DEL PROCÉS D'EXECUCIÓ



Les unions roscades s'han de preparar amb estopa, pasta o cintes d'estanquitat.
L'enroscada, en el seu cas, s'ha de fer sense forçar ni malmetre la rosca.

3.- UNITAT I CRITERI D'AMIDAMENT

Unitat de quantitat instal·lada, mesurada segons les especificacions de la DT.

4.- NORMATIVA DE COMPLIMENT OBLIGATORI

Documento Básico de Salubridad DB-HS, parte II del CTE, aprobado por el Real Decreto 314/2006.

PJ INSTAL·LACIONS DE LAMPISTERIA, REG, PISCINES, APARELLS SANITARIS I AIGUA CALENTA SANITÀRIA

PJM ELEMENTS DE MESURA, CONTROL I REGULACIÓ

PJMA- MANÒMETRE, COL·LOCAT (D)

0.- ELEMENTS QUE CONTEMPLA EL PLEC

PJMA-HAH3,PJMA-US01.

1.- DEFINICIÓ I CONDICIONS DE LES PARTIDES D'OBRA EXECUTADES

Manòmetres d'esfera instal·lats roscats.

L'execució de la unitat d'obra inclou les operacions següents:

- Col·locació i fixació de l'aparell a la canonada
- Prova de servei

CONDICIONS GENERALS:

Ha d'anar connectat a la xarxa.

La pressió efectiva màxima de la instal·lació ha d'estar senyalada en l'escala del manòmetre i indicada de manera visible.

Ha d'estar instal·lat en un lloc accessible, visible i ventilat, de manera que quedi ben fixat i el seu funcionament sigui el correcte.

El manòmetre ha d'estar instal·lat de forma que pugui deixar-se fora de servei i fer la seva substitució amb l'equip funcionant.

La unió amb la canonada ha de ser estanca a la pressió de prova.

Ha de portar una placa metàl·lica d'identificació per a localització en l'esquema de la instal·lació.

Ha de portar indicat els valors entre els quals normalment han d'estar els valors per ell mesurats.

La posició ha de ser la reflectida a la DT o, en el seu defecte, la indicada per la DF.

Ha de quedar feta la prova de la instal·lació, amb el manòmetre funcionant.

Toleràncies d'instal·lació:

- Posició: ± 10 mm

2.- CONDICIONS DEL PROCÉS D'EXECUCIÓ

Les unions roscades s'han de preparar amb estopa, pasta o cintes d'estanquitat.

L'enroscada, en el seu cas, s'ha de fer sense forçar ni malmetre la rosca.

El tub de connexió ha d'estar lliure d'obstruccions.

3.- UNITAT I CRITERI D'AMIDAMENT

Unitat de quantitat instal·lada, mesurada segons les especificacions de la DT.

4.- NORMATIVA DE COMPLIMENT OBLIGATORI

La normativa ha de ser l'específica a l'ús a què es destini.

5.- CONDICIONS DE CONTROL D'EXECUCIÓ I DE L'OBRA ACABADA

CONTROL D'EXECUCIÓ. OPERACIONS DE CONTROL:

Les tasques de control a realitzar són les següents:

- Comprovació de la correcta implantació dels equips a l'obra.
- Verificació de la instal·lació de tots els aparells previstos en projecte.

CONTROL D'EXECUCIÓ. CRITERIS DE PRESA DE MOSTRES:

S'ha de comprovar el funcionament i l'execució de la instal·lació de forma global. En qualsevol altre cas la DF ha de determinar la intensitat de la presa de mostres.

CONTROL DE L'OBRA ACABADA. OPERACIONS DE CONTROL:

Les tasques de control a realitzar són les següents:

- Proves finals globals a tota la instal·lació:
- Prova de funcionament. S'ha de realitzar al fer les proves de funcionament dels equips als que estan instal·lats els elements de regulació, calderes, climatitzadors, fan-coils, etc.



CONTROL DE L'OBRA ACABADA. INTERPRETACIÓ DE RESULTATS I ACTUACIONS EN CAS D'INCOMPLIMENT:
En cas de resultats negatius i anomalies, s'han de corregir els defectes sempre que sigui possible, en cas contrari s'ha de substituir el material afectat.

PJ INSTAL·LACIONS DE LAMPISTERIA, REG, PISCINES, APARELLS SANITARIS I AIGUA CALENTA SANITÀRIA

PJS EQUIPS PER A REG

PJS0- ANELLA PER A REG PER DEGOTEIG

0.- ELEMENTS QUE CONTEMPLA EL PLEC

PJS0-9EFZ.

1.- DEFINICIÓ I CONDICIONS DE LES PARTIDES D'OBRA EXECUTADES

Elements emissors d'aigua de baix cabal, en zones enjardinades, acoblats o integrats en canonades soterrades, per configurar sistemes de reg localitzat.

S'han considerat els elements següents:

- Canonada cega per a integrar degoters
- Canonades amb degoters autocompensats integrats
- Anelles de tub amb degoters per a reg d'escocells
- Degoters per a integrar en un tub cec
- Vàlvules antidrenants col·locades a les canonades de degoters
- Vàlvules de rentat

CONDICIONS GENERALS:

La col·locació de tubs i emissors, en el seu cas, es farà d'acord amb la DT i en el seu defecte, la indicada per la DF.

La instal·lació dels emissors estarà sempre precedida dels següents elements que estaran agrupats en pericó registrable: reductor de pressió, sistema de filtrat, vàlvula anti-retorn i vàlvula de pas.

Els emissors seran autonetejables.

2.- CONDICIONS DEL PROCÉS D'EXECUCIÓ

La descàrrega i manipulació dels tubs i els accessoris s'ha de fer de forma que no rebin cops.

Cada cop que s'interrompi el muntatge cal tancar els extrems oberts.

L'estesa del tub s'ha de fer desenrotllant tangencialment el rotlle, fent-lo rodar verticalment sobre el terreny.

L'extrem del tub s'ha de netejar i lubricar abans de fer la connexió.

L'extrem del tub s'ha d'aixamfrantar.

En tallar el tub, cal fer-ho perpendicularment a l'eix i eliminar les rebaves. Si s'ha d'aplicar un accessori de compressió cal aixamfrantar l'aresta exterior.

Per fer la unió dels tubs no s'han de forçar ni deformar els extrems.

No es pot procedir al reblert de les rases sense l'autorització expressa de la DF.

3.- UNITAT I CRITERI D'AMIDAMENT

ANELLS DEGOTERS I VÀLVULES:

Unitat mesurada segons especificacions de la DT.

Com són instal·lacions amb grau de dificultat mitjà s'inclou, a més, la repercussió de peces especials per col·locar.

4.- NORMATIVA DE COMPLIMENT OBLIGATORI

No hi ha normativa de compliment obligatori.

PJ INSTAL·LACIONS DE LAMPISTERIA, REG, PISCINES, APARELLS SANITARIS I AIGUA CALENTA SANITÀRIA

PJS EQUIPS PER A REG



PJSA2- PROGRAMADOR DE REG AMB ALIMENTACIÓ AMB PILES, INSTAL·LAT

0.- ELEMENTS QUE CONTEMPLA EL PLEC

PJSA2-92MP.

1.- DEFINICIÓ I CONDICIONS DE LES PARTIDES D'OBRA EXECUTADES

Elements electrònics per al control automatitzat de xarxes de reg, com ara programadors i els seus accessoris, descodificadors, consoles de control remot per als programadors, etc.

L'execució de la unitat d'obra inclou les operacions següents:

- Fixació del element a la seva base o suport
- Connexió del cable d'alimentació elèctrica i de les sortides de senyal, si es el cas
- Programació de les operacions de riego
- Verificació del funcionament

CONDICIONS GENERALS:

La posició dels aparells serà la indicada a la DT, o ens el seu defecte la que indiqui la DF, amb la verificació de que es respectem els graus de protecció elèctrica de l'aparell.

El lloc d'instal·lació ha de ser accessible per al manteniment i programació. La porta de protecció de la caixa de l'aparell s'ha de poder obrir completament. L'alçada dels elements programables ha de ser entre 0,8 i 1,5 m del terra.

Els cables de comandament de les electrovàlvules, dels descodificadors i dels sensors han d'estar connectats a la regleta del programador o descodificador utilitzant els mecanismes de pressió de l'aparell, sense que restin cables nus al descobert.

Ha d'estar feta la programació de les operacions de reg.

Ha d'estar feta la prova de servei.

Toleràncies d'instal·lació:

- Posició: ± 20 mm

2.- CONDICIONS DEL PROCÉS D'EXECUCIÓ

El conjunt d'aparells del sistema de control de reg s'han d'instal·lar d'acord amb les instruccions del fabricant. Si els parells no son tots del mateix fabricant, s'ha de garantir que son compatibles entre ells.

La seva instal·lació no ha d'alterar les característiques de l'element.

Cal comprovar la idoneïtat de la tensió disponible.

S'ha de comprovar que les característiques tècniques de l'aparell corresponen a les especificades al projecte, abans d'instal·lar-lo.

La connexió amb la xarxa elèctrica es farà sense tensió a la xarxa.

Un cop instal·lat l'equip, es procedirà a la retirada de l'obra de tots els materials sobrants com ara embalatges, retalls de cables elèctrics, etc.

3.- UNITAT I CRITERI D'AMIDAMENT

Unitat d'amidament: la indicada a la descripció de l'element

Criteri d'amidament: quantitat necessària subministrada a l'obra

4.- NORMATIVA DE COMPLIMENT OBLIGATORI

Real Decreto 842/2002 de 2 de agosto, por el que se aprueba el Reglamento Electrotécnico de Baja Tensión. REBT 2002.

* NTJ 01I:2002 Normes Tecnològiques de Jardineria i Paisatgisme. Disseny i projecte dels espais verds. Recomanacions de projecte d'infraestructures de reg.

* NTJ 04R-1:2003 Normes Tecnològiques de Jardineria i Paisatgisme. Infraestructures bàsiques d'espais verds. Instal·lacions de sistemes de reg: Regs aeris per aspersion i per difusió.

PJ INSTAL·LACIONS DE LAMPISTERIA, REG, PISCINES, APARELLS SANITARIS I AIGUA CALENTA SANITÀRIA

PJS EQUIPS PER A REG

PJSE- ELECTROVÀLVULA, COL·LOCADA

0.- ELEMENTS QUE CONTEMPLA EL PLEC

PJSE-6UCE.



1.- DEFINICIÓ I CONDICIONS DE LES PARTIDES D'OBRA EXECUTADES

Electrovàlvules reguladores de cabal roscades, muntades i connectades a la xarxa.

L'execució de la unitat d'obra inclou les operacions següents:

- Neteja de les rosques i de l'interior dels tubs
- Preparació de les unions
- Connexió a la xarxa hidràulica de la vàlvula
- Connexió a la xarxa elèctrica del solenoide
- Prova de servei

CONDICIONS GENERALS:

Els eixos de la vàlvula i de la canonada han de quedar alineats i en posició horitzontal.

La posició ha de ser la reflectida a la DT o, en el seu defecte, la indicada per la DF.

Es col·locarà en el pericó en que es conformi el by-pass conjuntament amb les claus de pas i accessoris corresponents.

Les unions entre l'aparell i la xarxa han de ser estanques a la pressió de treball.

L'aparell s'ha de deixar connectat a les xarxes hidràuliques i de control en condicions de funcionament.

Toleràncies d'instal·lació:

- Posició: ± 30 mm

2.- CONDICIONS DEL PROCÉS D'EXECUCIÓ

La unió roscada, en el seu cas, s'ha de fer sense forçar ni malmetre la rosca.

L'estanquitat de les unions roscades s'ha d'aconseguir amb els junts subministrats amb l'equip o bé amb sistemes aprovats pel fabricant.

Abans de la instal·lació de la vàlvula s'han de netejar l'interior dels tubs i les rosques d'unió.

Els protectors de les rosques amb que van proveïdes les vàlvules només s'han de treure en el moment d'executar les unions.

Les connexions elèctriques han de quedar protegides de la humitat.

3.- UNITAT I CRITERI D'AMIDAMENT

Unitat de quantitat instal·lada, mesurada segons les especificacions de la DT.

4.- NORMATIVA DE COMPLIMENT OBLIGATORI

No hi ha normativa de compliment obligatori.

PJ INSTAL·LACIONS DE LAMPISTERIA, REG, PISCINES, APARELLS SANITARIS I AIGUA CALENTA SANITÀRIA

PJS EQUIPS PER A REG

PJSS- VÀLVULA PER A INSTAL·LACIONS DE REG PER DEGOTEIG, INSTAL·LADA EN PERICÓ

0.- ELEMENTS QUE CONTEMPLA EL PLEC

PJSS-IRW9.

1.- DEFINICIÓ I CONDICIONS DE LES PARTIDES D'OBRA EXECUTADES

Elements emissors d'aigua de baix cabal, en zones enjardinades, acoblats o integrats en canonades soterrades, per configurar sistemes de reg localitzat.

S'han considerat els elements següents:

- Canonada cega per a integrar degoters
- Canonades amb degoters autocompensats integrats
- Anelles de tub amb degoters per a reg d'escocells
- Degoters per a integrar en un tub cec
- Vàlvules antidrenants col·locades a les canonades de degoters
- Vàlvules de rentat

CONDICIONS GENERALS:

La col·locació de tubs i emissors, en el seu cas, es farà d'acord amb la DT i en el seu defecte, la indicada per la DF.

La instal·lació dels emissors estarà sempre precedida dels següents elements que estaran agrupats en pericó registrable: reductor de pressió, sistema de filtrat, vàlvula anti-retorn i vàlvula de pas.



Els emissors seran autonetejables.

2.- CONDICIONS DEL PROCÉS D'EXECUCIÓ

La descàrrega i manipulació dels tubs i els accessoris s'ha de fer de forma que no rebin cops.

Cada cop que s'interrompi el muntatge cal tapar els extrems oberts.

L'estesa del tub s'ha de fer desenrotllant tangencialment el rotlle, fent-lo rodar verticalment sobre el terreny.

L'extrem del tub s'ha de netejar i lubricar abans de fer la connexió.

L'extrem del tub s'ha d'aixamfranar.

En tallar el tub, cal fer-ho perpendicularment a l'eix i eliminar les rebaves. Si s'ha d'aplicar un accessori de compressió cal aixamfranar l'aresta exterior.

Per fer la unió dels tubs no s'han de forçar ni deformar els extrems.

No es pot procedir al reblert de les rases sense l'autorització expressa de la DF.

3.- UNITAT I CRITERI D'AMIDAMENT

ANELLS DEGOTERS I VÀLVULES:

Unitat mesurada segons especificacions de la DT.

Com són instal·lacions amb grau de dificultat mitjà s'inclou, a més, la repercussió de peces especials per col·locar.

4.- NORMATIVA DE COMPLIMENT OBLIGATORI

No hi ha normativa de compliment obligatori.

PQ EQUIPAMENTS, MOBILIARI I MOBILIARI URBÀ

PQ2 PAPERERES

PQ23- PAPERERA TRABUCABLE, COL·LOCADA

0.- ELEMENTS QUE CONTEMPLA EL PLEC

PQ23-DLWC.

Plec de condicions

1.- DEFINICIÓ I CONDICIONS DE LES PARTIDES D'OBRA EXECUTADES

Papereres trabucables de planxa pintada ancorades amb dau de formigó.

En actuacions de reparació, s'han considerat els graus de dificultat següents:

- Grau de dificultat associat a la mobilitat en l'actuació:

- Sense dificultat de mobilitat: actuacions en què hi ha una interferència pròpia de l'entorn on es desenvolupen.

- Amb dificultat de mobilitat: actuacions en entorns amb dificultat de mobilitat i/o amb el material aplegat lluny de la zona de treball:

- Actuacions amb dificultat d'accessibilitat, per la poca mobilitat de la maquinària, per l'elevada presència de guals particulars i passos de vianants, per la impossibilitat d'ubicar una plataforma de treball lateral, per la impossibilitat d'ocupació de la calçada per fer l'aplec de materials que impliqui fer l'actuació per fases per tal de mantenir el pas de vianants i/o per estar en una zona amb tràfic rodat important

- Actuacions en les què els materials estan aplegats lluny de la zona de treball per manca d'espai en la proximitat d'on s'executen les tasques.

- Grau de dificultat associat a l'àmbit de l'actuació:

- En funció de l'amplària de la vorera, calçada o plataforma única

- Grau de dificultat associat a la presència d'elements externs a l'actuació:

- Sense afectació per serveis o elements de mobiliari urbà: actuacions sense serveis (canalitzacions d'aigua, semàfors, enllumenat, etc.) ni elements urbans de grans dimensions (marquesines, mòduls d'aparcament de bicicletes, etc.) que interfereixin (o que puguin interferir) en les tasques

- Amb afectació per serveis o elements de mobiliari urbà: actuacions amb serveis (canalitzacions d'aigua, semàfors, enllumenat, etc.) o elements urbans de grans dimensions (marquesines, mòduls d'aparcament de bicicletes, etc.) que interfereixen en les tasques.

- Grau de dificultat associat a l'abast de l'actuació

Es consideren incloses dins d'aquesta unitat d'obra les operacions següents:

- Formigonament dels daus d'ancoratge



- Ancoratge de la paperera

CONDICIONS GENERALS:

Els daus d'ancoratge de formigó no han de quedar visibles.

Un cop col·locada la paperera no ha de tenir deformacions, cops ni d'altres defectes visibles.

Alçària de la paperera: 80 cm

Ancoratge del braç de suport: ≥ 15 cm

Dimensions dels daus: $\geq 30 \times 30 \times 30$ cm

Toleràncies d'execució:

- Alçària: ± 20 mm

- Verticalitat: ± 10 mm

2.- CONDICIONS DEL PROCÉS D'EXECUCIÓ

El formigonament dels daus d'ancoratge s'ha de fer a una temperatura entre 5°C i 40°C, sense pluja.

No s'ha d'utilitzar fins 48 h després de la seva col·locació.

3.- UNITAT I CRITERI D'AMIDAMENT

Unitat mesurada segons les especificacions de la DT.

4.- NORMATIVA DE COMPLIMENT OBLIGATORI

No hi ha normativa de compliment obligatori.

5.- CONDICIONS DE CONTROL D'EXECUCIÓ I DE L'OBRA ACABADA

CONTROL D'EXECUCIÓ. OPERACIONS DE CONTROL:

Els punts de control més destacables són els següents:

- Inspecció visual del material abans de la seva col·locació, rebutjant les peces malmeses

- Replanteig de la ubicació.

- Comprovació del correcte anivellament, segons criteri de la DF.

CONTROL DE L'OBRA ACABADA. OPERACIONS DE CONTROL:

Els punts de control més destacables són els següents:

- Inspecció visual dels elements col·locats.

CRITERIS DE PRESA DE MOSTRES:

Els controls s'han de realitzar segons les instruccions de la DF.

INTERPRETACIÓ DE RESULTATS I ACTUACIONS EN CAS D'INCOMPLIMENT:

Correcció per part del contractista de les irregularitats observades.

PR TREBALLS AL MEDI NATURAL I JARDINERIA

PR3 CONDICIONAMENT QUÍMIC I BIOLÒGIC DEL SÒL I ACABATS SUPERFICIALS

PR31- APORTACIÓ DE GRAVA DE PEDRERA

0.- ELEMENTS QUE CONTEMPLA EL PLEC

PR31-8RX1.

1.- DEFINICIÓ I CONDICIONS DE LES PARTIDES D'OBRA EXECUTADES

Aportació i estesa de materials per al condicionament del terreny.

S'han considerat els materials següents:

- Terra vegetal

- Escorça de pi

- Torba rossa

- Sorra



- Grava de pedrera
- Grava de riu
- Grava volcànica

L'execució de la unitat d'obra inclou les operacions següents:

- Aportació del material corrector
- Incorporació al terreny del material corrector

CONDICIONS GENERALS:

El material aportat ha de formar una barreja uniforme amb els altres components i amb el substrat existent, si és el cas.

El sauló, la grava o la sorra aportats, no han de tenir impureses ni matèria orgànica.

La terra, l'escorça de pi o la torba aportats, no han de tenir elements estranys ni llavors de males herbes.

Quan la superfície final acabada és poc drenant, ha de tenir els pendents necessaris per a evacuar l'aigua superficial.

Toleràncies d'execució:

- Anivellament: ± 3 cm

2.- CONDICIONS DEL PROCÉS D'EXECUCIÓ

L'aportació s'ha de fer en capes de gruix uniforme i paral·leles a l'esplanada, sense produir danys a les plantacions existents.

L'estesa s'ha de fer abans o a la vegada que les feines d'acondicionament del terreny.

Quan la superfície final és drenant, s'ha de comprovar que la base té els pendents suficients per a l'evacuació de l'aigua superficial.

3.- UNITAT I CRITERI D'AMIDAMENT

m3 de volum amidat segons les especificacions de la DT.

4.- NORMATIVA DE COMPLIMENT OBLIGATORI

No hi ha normativa de compliment obligatori.

PR TREBALLS AL MEDI NATURAL I JARDINERIA

PR3 CONDICIONAMENT QUÍMIC I BIOLÒGIC DEL SÒL I ACABATS SUPERFICIALS

PR35- APORTACIÓ DE SORRA

0.- ELEMENTS QUE CONTEMPLA EL PLEC

PR35-8RWD.

Plec de condicions

1.- DEFINICIÓ I CONDICIONS DE LES PARTIDES D'OBRA EXECUTADES

Aportació i estesa de materials per al condicionament del terreny.

S'han considerat els materials següents:

- Terra vegetal
- Escorça de pi
- Torba rossa
- Sorra
- Grava de pedrera
- Grava de riu
- Grava volcànica

L'execució de la unitat d'obra inclou les operacions següents:

- Aportació del material corrector
- Incorporació al terreny del material corrector

CONDICIONS GENERALS:

El material aportat ha de formar una barreja uniforme amb els altres components i amb el substrat existent, si és el cas.

El sauló, la grava o la sorra aportats, no han de tenir impureses ni matèria orgànica.

La terra, l'escorça de pi o la torba aportats, no han de tenir elements estranys ni llavors de males herbes.

Quan la superfície final acabada és poc drenant, ha de tenir els pendents necessaris per a evacuar l'aigua superficial.

Toleràncies d'execució:



- Anivellament: ± 3 cm

2.- CONDICIONS DEL PROCÉS D'EXECUCIÓ

L'aportació s'ha de fer en capes de gruix uniforme i paral·leles a l'esplanada, sense produir danys a les plantacions existents.

L'estesa s'ha de fer abans o a la vegada que les feines d'acondicionament del terreny.

Quan la superfície final és drenant, s'ha de comprovar que la base té els pendents suficients per a l'evacuació de l'aigua superficial.

3.- UNITAT I CRITERI D'AMIDAMENT

m3 de volum amidat segons les especificacions de la DT.

4.- NORMATIVA DE COMPLIMENT OBLIGATORI

No hi ha normativa de compliment obligatori.

PR TREBALLS AL MEDI NATURAL I JARDINERIA

PR4 SUBMINISTRAMENT D'ARBRES I DE PLANTES

PR43 SUBMINISTRAMENT D'ARBRES PLANIFOLIS (FAGUS A LIRIODENDRUM)

PR437- SUBMINISTRAMENT GREVILLEA

0.- ELEMENTS QUE CONTEMPLA EL PLEC

PR437-8UV5.

1.- DEFINICIÓ I CONDICIONS DE LES PARTIDES D'OBRA EXECUTADES

Subministrament d'espècies vegetals dins de l'obra fins al punt de plantació.

S'han considerat els tipus següents:

- Arbres planifolis
- Coníferes i resinoses
- Palmeres i palmiformes
- Arbusts
- Plantes de petit port

S'han considerat les formes de subministrament següents:

- En contenidor
- Amb pa de terra
- Amb l'arrel nua
- En safates

L'execució de la unitat d'obra inclou les operacions següents:

- Emmagatzematge i plantació provisional, en el seu cas
- Totes les feines necessàries per a que l'espècie vegetal arribi al punt de plantació definitiu en bones condicions
- Transport de l'espècie vegetal dins de l'obra fins al punt de plantació definitiu

CONDICIONS GENERALS:

L'espècie vegetal ha de complir les especificacions fixades al seu plec de condicions referides al cultiu, estat fitosanitari, aspecte i presentació.

Les seves característiques no han de quedar alterades pel seu transport i la seva manipulació. Aquestes operacions s'han de fer seguint les indicacions de la norma NTJ 07Z, en funció de cada espècie i tipus de presentació.

S'ha d'evitar l'acció directa del vent i del sol sobre la part aèria.

2.- CONDICIONS DEL PROCÉS D'EXECUCIÓ

Les plantes han d'emmagatzemar-se al viver de l'obra segons el tipus, varietat i dimensions, de tal manera que possibiliti un control i verificació continuats de les existències.



Quan el subministrament és en contenidor, amb l'arrel nua o amb pa de terra i no es pot plantar immediatament, s'ha de disposar d'un lloc d'aclimatació controlat per la DF S'ha d'habilitar una rasa on s'ha d'introduir la part radical, cobrint-la amb palla, sauló o algun material porós que s'ha d'humitejar degudament. Alhora s'ha de disposar de proteccions per al vent fort i el sol directe.

Quan el subministrament és en safates o en bulbs i no es pot plantar immediatament, s'ha de disposar d'un lloc d'aclimatació controlat per la DF.

En el transport s'ha d'evitar l'acció directa de l'aire i del sol sobre la part aèria si la planta manté fulles, i sobre la part radical si es tracta de plantes amb arrel nua o amb pa de terra i aquest no té protecció.

3.- UNITAT I CRITERI D'AMIDAMENT

Unitat mesurada segons les especificacions de la DT.

4.- NORMATIVA DE COMPLIMENT OBLIGATORI

NORMATIVA GENERAL:

* NTJ 07A:2007 Normes Tecnològiques de Jardineria i Paisatgisme. Subministrament del material vegetal. Qualitat general del material vegetal.

ARBRES DE FULLA CADUCA:

* NTJ 07D:1996 Normes Tecnològiques de Jardineria i Paisatgisme. Subministrament del material vegetal. Arbres de fulla caduca.

ARBRES DE FULLA PERSISTENT:

* NTJ 07E:1997 Normes Tecnològiques de Jardineria i Paisatgisme. Subministrament del material vegetal. Arbres de fulla perenne.

ARBUSTS:

* NTJ 07F:1998 Normes Tecnològiques de Jardineria i Paisatgisme. Subministrament del material vegetal. Arbusts.

ENFILADISSES:

* NTJ 07I:1995 Normes Tecnològiques de Jardineria i Paisatgisme. Subministrament del material vegetal. Enfiladisses.

CONÍFERES I RESINOSES:

* NTJ 07C:1995 Normes Tecnològiques de Jardineria i Paisatgisme. Subministrament del material vegetal. Coníferes i resinoses.

PALMERES:

* NTJ 07P:1997 Normes Tecnològiques de Jardineria i Paisatgisme. Subministrament del material vegetal. Palmeres.

5.- CONDICIONS DE CONTROL D'EXECUCIÓ I DE L'OBRA ACABADA

CONTROL D'EXECUCIÓ. OPERACIONS DE CONTROL:

Els punts de control més destacables són els següents:

- Inspecció visual, de les espècies vegetals abans de la seva plantació.
- Comprovació de la ubicació i condicions del substrat.

CONTROL DE L'OBRA ACABADA. OPERACIONS DE CONTROL:

Els punts de control més destacables són els següents:

Inspecció visual de la unitat acabada.

CRITERIS DE PRESA DE MOSTRES:

Els controls s'han de realitzar segons les instruccions de la DF.

INTERPRETACIÓ DE RESULTATS I ACTUACIONS EN CAS D'INCOMPLIMENT:

Correcció per part del contractista de les irregularitats observades.

PR TREBALLS AL MEDI NATURAL I JARDINERIA

PR4 SUBMINISTRAMENT D'ARBRES I DE PLANTES

PR45 SUBMINISTRAMENT D'ARBRES PLANIFOLIS (QUERCUS A ZELKOVA)

PR456- SUBMINISTRAMENT SOPHORA

0.- ELEMENTS QUE CONTEMPLA EL PLEC

PR456-8XDN.

1.- DEFINICIÓ I CONDICIONS DE LES PARTIDES D'OBRA EXECUTADES

Subministrament d'espècies vegetals dins de l'obra fins al punt de plantació.



S'han considerat els tipus següents:

- Arbres planifolis
- Coníferes i resinoses
- Palmeres i palmiformes
- Arbusts
- Plantes de petit port

S'han considerat les formes de subministrament següents:

- En contenidor
- Amb pa de terra
- Amb l'arrel nua
- En safates

L'execució de la unitat d'obra inclou les operacions següents:

- Emmagatzematge i plantació provisional, en el seu cas
- Totes les feines necessàries per a que l'espècie vegetal arribi al punt de plantació definitiu en bones condicions
- Transport de l'espècie vegetal dins de l'obra fins al punt de plantació definitiu

CONDICIONS GENERALS:

L'espècie vegetal ha de complir les especificacions fixades al seu plec de condicions referides al cultiu, estat fitosanitari, aspecte i presentació.

Les seves característiques no han de quedar alterades pel seu transport i la seva manipulació. Aquestes operacions s'han de fer seguint les indicacions de la norma NTJ 07Z, en funció de cada espècie i tipus de presentació.

S'ha d'evitar l'acció directa del vent i del sol sobre la part aèria.

2.- CONDICIONS DEL PROCÉS D'EXECUCIÓ

Les plantes han d'emmagatzemar-se al viver de l'obra segons el tipus, varietat i dimensions, de tal manera que possibiliti un control i verificació continuats de les existències.

Quan el subministrament és en contenidor, amb l'arrel nua o amb pa de terra i no es pot plantar immediatament, s'ha de disposar d'un lloc d'aclimatació controlat per la DF S'ha d'habilitar una rasa on s'ha d'introduir la part radical, cobrint-la amb palla, sauló o algun material porós que s'ha d'humitejar degudament. Alhora s'ha de disposar de proteccions per al vent fort i el sol directe.

Quan el subministrament és en safates o en bulbs i no es pot plantar immediatament, s'ha de disposar d'un lloc d'aclimatació controlat per la DF.

En el transport s'ha d'evitar l'acció directa de l'aire i del sol sobre la part aèria si la planta manté fulles, i sobre la part radical si es tracta de plantes amb arrel nua o amb pa de terra i aquest no té protecció.

3.- UNITAT I CRITERI D'AMIDAMENT

Unitat mesurada segons les especificacions de la DT.

4.- NORMATIVA DE COMPLIMENT OBLIGATORI

NORMATIVA GENERAL:

* NTJ 07A:2007 Normes Tecnològiques de Jardineria i Paisatgisme. Subministrament del material vegetal. Qualitat general del material vegetal.

ARBRES DE FULLA CADUCA:

* NTJ 07D:1996 Normes Tecnològiques de Jardineria i Paisatgisme. Subministrament del material vegetal. Arbres de fulla caduca.

ARBRES DE FULLA PERSISTENT:

* NTJ 07E:1997 Normes Tecnològiques de Jardineria i Paisatgisme. Subministrament del material vegetal. Arbres de fulla perenne.

ARBUSTS:

* NTJ 07F:1998 Normes Tecnològiques de Jardineria i Paisatgisme. Subministrament del material vegetal. Arbusts.

ENFILADISSES:

* NTJ 07I:1995 Normes Tecnològiques de Jardineria i Paisatgisme. Subministrament del material vegetal. Enfiladisses.

CONÍFERES I RESINOSSES:

* NTJ 07C:1995 Normes Tecnològiques de Jardineria i Paisatgisme. Subministrament del material vegetal. Coníferes i resinoses.

PALMERES:

* NTJ 07P:1997 Normes Tecnològiques de Jardineria i Paisatgisme. Subministrament del material vegetal. Palmeres.

5.- CONDICIONS DE CONTROL D'EXECUCIÓ I DE L'OBRA ACABADA

CONTROL D'EXECUCIÓ. OPERACIONS DE CONTROL:

Els punts de control més destacables són els següents:

- Inspecció visual, de les espècies vegetals abans de la seva plantació.
- Comprovació de la ubicació i condicions del substrat.

CONTROL DE L'OBRA ACABADA. OPERACIONS DE CONTROL:

Els punts de control més destacables són els següents:

Inspecció visual de la unitat acabada.

CRITERIS DE PRESA DE MOSTRES:



Els controls s'han de realitzar segons les instruccions de la DF.
INTERPRETACIÓ DE RESULTATS I ACTUACIONS EN CAS D'INCOMPLIMENT:
Correcció per part del contractista de les irregularitats observades.

PR TREBALLS AL MEDI NATURAL I JARDINERIA

PR6 PLANTACIONS I TRASPLANTAMENTS D'ARBRES I PLANTES

PR60- PLANTACIÓ D'ARBRE PLANIFOLI

0.- ELEMENTS QUE CONTEMPLA EL PLEC

PR60-8Y46.

1.- DEFINICIÓ I CONDICIONS DE LES PARTIDES D'OBRA EXECUTADES

Plantació d'espècies vegetals.

S'han considerat les espècies següents:

- Arbres planifolis

S'han considerat les formes de subministrament següents:

- Arbre: - Amb l'arrel nua - Amb pa de terra - En contenidor

L'execució de la unitat d'obra inclou les operacions següents:

- Arbre, arbust o planta enfiladissa: - Comprovació i preparació del terreny de plantació

- Replanteig del clot o rasa de plantació - Extracció de les terres - Comprovació i preparació de l'espècie vegetal a plantar - Plantació de l'espècie vegetal - Reblert del clot de plantació - Primer reg

ARBRES I ARBUSTS:

L'arbre o arbust ha de quedar al centre del clot de plantació.

Ha de quedar aplomat i a la posició prevista.

Ha d'estar plantat a la mateixa fondària que estava al viver.

Les palmeres i arbres joves han de quedar enfonsats de 10 a 25 cm respecte del seu nivell original, per afavorir l'arrelament.

Toleràncies d'execució:

- Replanteig (de la posició de l'exemplar): ± 10 cm

2.- CONDICIONS DEL PROCÉS D'EXECUCIÓ

CONDICIONS GENERALS:

L'inici de la plantació exigeix l'aprovació prèvia per part de la DF.

La plantació s'ha de dur a terme en les èpoques de poca activitat fisiològica de l'espècie vegetal.

No s'ha de plantar quan es doni alguna de les següents condicions: temps de glaçades, pluges quantioses, nevades, vents forts, temperatures elevades o quan el sòl estigui glaçat o excessivament mullat.

Després de la plantació s'ha de realitzar un reg d'inundació fins que el sòl quedi a capacitat de camp.

L'operació de reg s'ha de fer a baixa pressió i sense produir descalçament de les terres ni pèrdua de sòl.

ARBRES I ARBUSTS:

Fondària mínima de sòl treballat:

- Arbres: 90 cm

Fondària mínima de sòl remogut i fèrtil (un cop compactat):

- Arbres: 60 cm

L'obertura del forat o, en el seu cas, la rasa de plantació s'ha d'haver fet amb la major antelació possible per afavorir la meteorització del sòl.

Les dimensions del clot de plantació han de ser suficients per tal de poder acomodar el pa de terra o el sistema radical sencer i el seu desenvolupament futur.

Dimensions mínimes del clot de plantació:

- Arbres: - Amplària: 2 x diàmetre del sistema radical o pa de terra - Fondària:

fondària del sistema radical o pa de terra

Durant el període que està oberta, l'excavació ha de quedar protegida del pas de persones i vehicles.

El reblert del clot de plantació s'ha de fer en capes successives de menys de 30 cm, compactant-les amb mitjans manuals.



No han de quedar bosses d'aire entre les arrels i la terra.
No s'ha d'arrossegar l'exemplar, ni s'ha de girar una vegada assentat.
Quan l'excavació es realitza amb càrrega de les terres sobrants, s'ha de dur el 100% d'aquestes a un abocador autoritzat.

SUBMINISTRAMENT AMB L'ARREL NUA:

S'han de netejar les arrels quedant només les sanes i viables.
La planta s'ha de col·locar procurant que les arrels quedin en posició natural, sense que es dobleguin, especialment quan hi ha una arrel principal ben definida.

SUBMINISTRAMENT AMB PA DE TERRA:

La col·locació del pa de terra al forat de plantació s'ha de fer sense fer malbé l'estructura interna del mateix.

Quan és protegit amb malla metàl·lica i guix, una vegada dins del forat de plantació s'ha de trencar el guix i s'ha de tallar la malla metàl·lica amb cura, retirant tots aquests materials.

La planta s'ha de col·locar procurant que el pa de terra quedi ben assentat i en una posició estable.

SUBMINISTRAMENT EN CONTENIDOR:

S'ha d'extreure la planta del contenidor en el mateix moment de la plantació. S'ha de recuperar i emmagatzemar l'envàs, o bé s'ha d'introduir dins del forat de plantació i s'ha de procedir a trencar-lo i retirar-lo.

3.- UNITAT I CRITERI D'AMIDAMENT

Unitat mesurada segons les especificacions de la DT.

4.- NORMATIVA DE COMPLIMENT OBLIGATORI

NORMATIVA GENERAL:

* NTJ 08B:1993 Normes Tecnològiques de Jardineria i Paisatgisme. Implantació del material vegetal. Treballs de plantació.

ARBRES:

* NTJ 08C:2003 Normes Tecnològiques de Jardineria i Paisatgisme. Implantació del material vegetal. Tècniques de plantació d'arbres.

PU DEMOLICIONS, ENDERROCS, MOVIMENTS DE TERRES I GESTIÓ DE RESIDUS

PUS MOVIMENTS DE TERRES

PUS0 EXCAVACIONS

PUS01 EXCAVACIÓ DE RASA I POU

0.- ELEMENTS QUE CONTEMPLA EL PLEC

PUS01X01,PUS01X02,PUS01X03,PUS01X04,PUS01X05,PUS01X06.

1.- DEFINICIÓ I CONDICIONS DE LES PARTIDES D'OBRA EXECUTADES

Conjunt d'operacions per obrir rases i pous de fonaments, o de pas d'instal·lacions, realitzades amb mitjans mecànics o manuals, de forma contínua o realitzades per dames.

En actuacions de reparació, s'han considerat els graus de dificultat següents:

- Grau de dificultat associat a la mobilitat en l'actuació: - Sense dificultat de mobilitat: actuacions en què hi ha una interferència pròpia de l'entorn on es desenvolupen.
- Amb dificultat de mobilitat: actuacions en entorns amb dificultat de mobilitat i/o amb el material aplegat lluny de la zona de treball: - Actuacions amb dificultat d'accessibilitat, per la poca mobilitat de la maquinària, per l'elevada presència de guals particulars i passos de vianants, per la impossibilitat d'ubicar una plataforma de treball lateral, per la impossibilitat d'ocupació de la calçada per fer l'aplec de materials que impliqui fer l'actuació per fases per tal de mantenir el pas de vianants i/o per estar en una zona amb tràfic rodat important - Actuacions en les què els materials estan aplegats lluny de la zona de treball per manca d'espai en la proximitat d'on s'executen les tasques.
- Grau de dificultat associat a l'àmbit de l'actuació en funció de l'amplària de la vorera, calçada o plataforma única
- Grau de dificultat associat a la presència d'elements externs a l'actuació: - Sense afectació per serveis o elements de mobiliari urbà: actuacions sense serveis (canalitzacions



d'aigua, semàfors, enllumenat, etc.) ni elements urbans de grans dimensions (marquesines, mòduls d'aparcament de bicicletes, etc.) que interfereixin (o que puguin interferir) en les tasques - Amb afectació per serveis o elements de mobiliari urbà: actuacions amb serveis (canalitzacions d'aigua, semàfors, enllumenat, etc.) o elements urbans de grans dimensions (marquesines, mòduls d'aparcament de bicicletes, etc) que interfereixen en les tasques.

- Grau de dificultat associat a l'abast de l'actuació

L'execució de la unitat d'obra inclou les operacions següents:

- Preparació de la zona de treball

- Situació dels punts topogràfics exteriors a l'excavació

- Replanteig de la zona a excavar i determinació de l'ordre d'execució de les dames si és el cas

- Excavació de les terres

- Càrrega de les terres sobre camió, contenidor, o formació de cavallons a la vora de la rasa, segons indiqui la partida d'obra

- Reblert i compactació de les terres en cas necessari

CONDICIONS GENERALS:

Es considera terreny fluix, el capaç de ser foradat amb pala, que té un assaig SPT < 20.

Es considera terreny compacte, el capaç de ser foradat amb pic (no amb pala), que té un assaig SPT entre 20 i 50.

Es considera terreny de trànsit, el capaç de ser foradat amb màquina o escarificadora (no amb pic), que té un assaig SPT > 50 sense rebot.

Es considera terreny no classificat, des del capaç de ser foradat amb pala, que té un assaig SPT < 20, fins al capaç de ser foradat amb màquina o escarificadora (no amb pic), que té un assaig SPT > 50 sense rebot.

Es considera roca la que pot ser foradada amb compressor (no amb màquina), que té un rebot a l'assaig SPT.

L'element excavat ha de tenir la forma i les dimensions especificades en la DT, o en el seu defecte, les que determini la DF.

El fons de l'excavació ha de quedar anivellat.

El fons de l'excavació no ha de tenir material engrunat o fluix i les esquerdes i els forats han de quedar reblerts.

Els talussos perimetrals han de ser els fixats per la DF.

Els talussos han de tenir el pendent especificat a la DT.

La qualitat de terreny del fons de l'excavació requereix l'aprovació explícita de la DF.

Toleràncies d'execució:

- Dimensions: $\pm 5\%$, ± 50 mm

- Planor: ± 40 mm/m

- Replanteig: $< 0,25\%$, ± 100 mm

- Nivells: ± 50 mm

- Aplomat o talús de les cares laterals: $\pm 2^\circ$

2.- CONDICIONS DEL PROCÉS D'EXECUCIÓ

CONDICIONS GENERALS:

No s'ha de treballar amb pluja, neu o vent superior als 60 km/h.

S'han de protegir els elements de servei públic que puguin resultar afectats per les obres.

S'han d'eliminar els elements que puguin entorpir els treballs d'execució de la partida.

S'ha de seguir l'ordre dels treballs previst per la DF.

Abans de començar els treballs, es farà un replanteig previ que ha de ser aprovat per la DF.

Hi ha d'haver punts fixos de referència exteriors a la zona de treball, als quals s'hi han de referir totes les lectures topogràfiques.

Si cal fer rampes per accedir a la zona de treball, han de tenir les característiques següents:

- Amplària: $\geq 4,5$ m

- Pendent: - Trams rectes: $\leq 12\%$ - Corbes: $\leq 8\%$ - Trams abans de sortir a la via de llargària ≥ 6 m: $\leq 6\%$

- El talús ha de ser fixat per la DF.

La finalització de l'excavació de pous o rases per a fonaments o de lloses de fonamentació, s'ha de fer just abans de la col·locació del formigó de neteja, per mantenir la qualitat del sol.

Si això no fos possible, es deixarà una capa de 10 a 15 cm sense excavar fins al moment que es pugui formigonar la capa de neteja.

Cal extreure les roques suspeses, les terres i els materials amb perill de despreniment.

Cal extreure del fons de l'excavació qualsevol element susceptible de formar un punt de resistència local diferent de la resta, com ara roques, restes de fonaments, bosses de material tou, etc, i rebaixar el fons de l'excavació per tal que la sabata tingui un recolzament homogeni.

No s'han d'acumular terres o materials a la vora de l'excavació.

No s'ha de treballar simultàniament en zones superposades.

S'ha d'estrebar sempre que consti al projecte i quan ho determini la DF. L'estrebada ha de complir les especificacions fixades al seu plec de condicions.



S'han d'estrebar els terrenys engrunats i quan, en fondàries superiors a 1,30 m, es doni algun dels casos següents:

- S'hagi de treballar a dins
- Es treballi en una zona immediata que pugui resultar afectada per una possible esllavissada
- Hagi de quedar oberta en acabar la jornada de treball

També sempre que, per altres causes (càrregues veïnes, etc.) ho determini la DF.

S'ha de preveure un sistema de desguàs per tal d'evitar acumulació d'aigua dins l'excavació. S'ha d'impedir l'entrada d'aigües superficials.

Si apareix aigua en l'excavació s'han de prendre les mesures necessàries per esgotar-la.

Els esgotaments s'han de fer sense comprometre l'estabilitat dels talussos i les obres veïnes, i s'han de mantenir mentre durin els treballs de fonamentació. Caldrà verificar en terrenys argilosos, si cal fer un sanejament del fons de l'excavació.

Els treballs s'han de fer de manera que molestin el mínim als possibles afectats.

En cas d'imprevistos (terrenys inundats, olors de gas, restes de construccions, etc.) s'han de suspendre els treballs i avisar la DF.

No s'ha de rebutjar cap material obtingut de l'excavació sense l'autorització expressa de la DF.

S'ha d'evitar la formació de pols, pel que cal regar les parts que s'hagin de carregar.

L'operació de càrrega s'ha de fer amb les precaucions necessàries per a aconseguir unes condicions de seguretat suficients.

S'ha de complir la normativa vigent en matèria mediambiental, de seguretat i salut i d'emmagatzematge i transport de productes de construcció.

Les terres s'han de treure de dalt a baix sense soscavar-les.

L'aportació de terres per a correcció de nivells ha de ser la mínima possible, de les mateixes existents i de compacitat igual.

S'ha de tenir en compte el sentit d'estratificació de les roques.

S'han de mantenir els dispositius de desguàs necessaris, per tal de captar i reconduir els corrents d'aigua interns, en els talussos.

3.- UNITAT I CRITERI D'AMIDAMENT

m3 de volum excavat segons les especificacions de la DT, amidat com a diferència entre els perfils transversals del terreny aixecats abans de començar les obres i els perfils teòrics assenyalats als plànols, amb les modificacions aprovades per la DF.

No s'ha d'abonar l'excés d'excavació que s'hagi produït sense l'autorització de la DF, ni la càrrega i el transport del material ni els treballs que calguin per a reomplir-lo.

Inclou la càrrega, allisada de talussos, esgotaments per pluja o inundació i quantes operacions faci falta per a una correcta execució de les obres.

També estan inclosos en el preu el manteniment dels camins de comunicació entre el desmunt i les zones on han d'anar les terres, la seva creació, i la seva eliminació, si s'escau.

Tan sols s'han d'abonar els esllavissaments no provocats, sempre que s'hagin observat totes les prescripcions relatives a excavacions, entibacions i voladures.

4.- NORMATIVA DE COMPLIMENT OBLIGATORI

OBRES D'EDIFICACIÓ:

Documento Básico de Seguridad estructural de cimientos DB-SE-C, parte II del CTE, aprobado por el Real Decreto 314/2006.

