PROJECTE BÀSIC, EXECUTIU DEL NOU EQUIPAMENT DE PISCINA MUNICIPAL DESCOBERTA DE SENTMENAT

(AMB L'ENDERROC DE LES PISCINES EXISTENTS)

Tom 3/4

BARCELONA, MARÇ 2025

Client : AJUNTAMENT DE SENTMENAT

Ajuntament de Sentmenat

Autors del projecte: Toni Casamor Maldonado, arquitecte; Anna Codina Ramells, arquitecta
TONICASAMOR ANNACODINA VOL STUDIO ARCHITECTURE, SLP

VOL STUDIO ARCHITECTURE TONI CASAMOR ANNA CODINA

ÍNDEX GENERAL

I. MEMÒRIA

DD DADES GENERALS

MC MEMÒRIA DESCRIPTIVA

MC MEMÒRIA CONSTRUCTIVA

II. DOCUMENTACIÓ GRÀFICA

III. PRESSUPOST

IV. ANNEXOS

AMIDAMENTS

AMIDAMENTS

Data: 31/03/25 Pàg.: 1

Obra 01 PRESSUPOST 28034 PISCINA SENTMENAT
Capítol 01 IMPLANTACIÓ

NUM.	CODI	UA	DESCRIPCIÓ

1 P6AC-D7DZ m

Tanca mòbil, de 2 m d'alçària, d'acer galvanitzat, amb malla electrosoldada de 90x150 mm i de 4.5 i 3,5 mm de D, bastidor de 3.5x2 m de tub de 40 mm de D, fixat a peus prefabricats de formigó, i amb el desmuntatge inclòs
Criteri d'amidament: m de llargària amidada segons les especificacions de la DT.

Num.	Text	Tipus	[C]	[D]	[E]	[F]	TOTAL	Fórmula
1	Tanca perimetral parcel·la							
2	Lateral sud		65,880				65,880	C#*D#*E#*F#
3	Lateral oest		64,400				64,400	C#*D#*E#*F#
4	Varis lateral est (camp de futbol)		20,000				20,000	C#*D#*E#*F#

TOTAL AMIDAMENT 150,280

2 P6A8-HAP1 m

Tanca de 2,00 m d'alçària formada per una estructura d´acer galvanitzat, ancorada a fonament o muret de formigó i acabat amb planxa desplegada de 0,8 mm de gruix
Criteri d'amidament: m de llargària amidada segons les especificacions de la DT.

Num.	Text	Tipus	[C]	[D]	[E]	[F]	TOTAL	Fórmula
1	Tancament àmbit obra a zona accés		1,000	14,500			14,500	C#*D#*E#*F#
2	----------							
3	descompte portes							C#*D#*E#*F#
4	Porta vehicles		-1,000	4,000			-4,000	C#*D#*E#*F#
5	Porta vianants		-1,000	1,000			-1,000	C#*D#*E#*F#

TOTAL AMIDAMENT 9,500

3 P6A2-4IH4 u

Porta de dues fulles batents de 4x2 m de llum de pas d'acer galvanitzat en calent, amb bastidor de tub de 40x40x2 mm i malla simple torsió de 50/14 mm de pas i 2,2 mm de gruix, muntants de tub de 80x80x2 mmIndeterminat, passador amb topall antiobertura, perns regulables, pany de cop i clau i pom, acabat galvanitzat, col·locada

Num.	Text	Tipus	[C]	[D]	[E]	[F]	TOTAL	Fórmula
1	Porta vehicles a tanca perimetral		1,000				1,000	C#*D#*E#*F#

TOTAL AMIDAMENT 1,000

4 P6A2-4IKL u

Porta d'una fulla batent de 1x2 m de llum de pas d'acer galvanitzat en calent, amb bastidor de tub de 40x40x2 mm i malla simple torsió de 50/14 mm de pas i 2,2 mm de gruix, muntants de tub de 60x60x2 mmIndeterminat, perns regulables, pany de cop i clau i pom, acabat galvanitzat, col·locada Criteri d'amidament: Unitat mesurada segons les especificacions de la DT.

Num.	Text	Tipus	[C]	[D]	[E]	[F]	TOTAL	Fórmula
1	Porta vianants a tanca perimetral		1,000				1,000	C#*D#*E#*F#

TOTAL AMIDAMENT 1,000

Obra 01 PRESSUPOST 28034 PISCINA SENTMENAT
Capítol 02 TREBALLS PREVIS

AMIDAMENTS

Data: 31/03/25 Pàg.: 2

NUM.	CODI	UA	DESCRIPCIÓ

1 P124-H9AE u

Anul·lació d'instal·lació interior de lampisteria, a la sortida del comptador o de l'escomesa, per a subministrament de D inferior a 2"
Criteri d'amidament: Unitat de xarxa anul·lada d'acord amb la DT.

Num.	Text	Tipus	[C]	[D]	[E]	[F]	TOTAL	Fórmula
1	Previsió a justificar		2,000				2,000	C#*D#*E#*F#

TOTAL AMIDAMENT 2,000

2 P124-H9AF u

Anul·lació d'instal·lació interior elèctrica, a la sortida dels quadres elèctrics o de l'escomesa, per a subministrament a baixa tensió 200 kVA, com a màxim
Criteri d'amidament: Unitat de xarxa anul·lada d'acord amb la DT.

Num.	Text	Tipus	[C]	[D]	[E]	[F]	TOTAL	Fórmula
1	Previsió a justificar		1,000				1,000	C#*D#*E#*F#

TOTAL AMIDAMENT 1,000

3 P124-H9AI u

Anul·lació d'instal·lació interior de gas, a la sortida del comptador o de l'escomesa, per a subministrament de DN 100 mm, com a màxim
Criteri d'amidament: Unitat de xarxa anul·lada d'acord amb la DT.

Num.	Text	Tipus	[C]	[D]	[E]	[F]	TOTAL	Fórmula
1	Previisó a justificar		1,000				1,000	C#*D#*E#*F#

TOTAL AMIDAMENT 1,000

4 PQB6-4ILF u

Protecció d'arbres, de 44 cm de diàmetre i 170 cm d'alçària, d'acer pintat amb dues peces de platines verticals de 20x3 mm i cèrcols soldats de la mateixa platina, amb vuit cargols
Criteri d'amidament: Unitat mesurada segons les especificacions de la DT.

Num.	Text	Tipus	[C]	[D]	[E]	[F]	TOTAL	Fórmula
1	Previisó a justificar		3,000				3,000	C#*D#*E#*F#

TOTAL AMIDAMENT 3,000

5 P21R0-92P1 u

Tallada controlada de forma directa, d'arbre de < 6 m d'alçària de port petit, inclosa l'extracció de la soca, aplec de la brossa generada, càrrega sobre camió grua amb pinça i transport a planta de compostatge (no més lluny de 20 km)
Criteri d'amidament: Unitat d'arbre realment arrencat, aprovat per la DF

Num.	Text	Tipus	[C]	[D]	[E]	[F]	TOTAL	Fórmula
1	Moreres accés oest		8,000				8,000	C#*D#*E#*F#
2	Avets i altres arbres zona gespa		5,000				5,000	C#*D#*E#*F#
3	Arbres zona accés per permetre radi gir camió bombers		3,000				3,000	C#*D#*E#*F#
4	----------							C#*D#*E#*F#
5	NOTA: No es compten com a tala els arbustos, que s'eliminaran amb l'esbrossada del terreny							

AMIDAMENTS

Data: 31/03/25 Pàg.: 3

TOTAL AMIDAMENT 16,000

Obra 01 PRESSUPOST 28034 PISCINA SENTMENAT
Capítol 03 ENDERROCS

NUM.	CODI	UA	DESCRIPCIÓ

1 P2143-4001 m3

Retirada d'estris, mobles, etc i tots els elements que es trobin dins de l'edifici, per mitjans manuals o mecànics. Inclou disposició dels mitjans auxiliars necessaris, transport d'eines i mitjans auxiliars a l'obra, transport interior fins el punt de càrrega, càrrega manual i mecànica de runes sobre camió o contenidor, enretirada d'eines i mitjans auxiliars i tot allò necessari per a enderrocar amb seguretat de l'edifici.
Criteri d'amidament: Volum realment retirat

Num.	Text	Tipus	[C]	[D]	[E]	[F]	TOTAL	Fórmula
1		C	Superficie	Alçada	%	Alçada		
2	S'aplica un% de volum interior a cada volum construit							
4	Soterrani piscina actual		299,200		0,100		29,920	C#*D#*E#*F#
5	Bloc accés		497,280		0,100		49,728	C#*D#*E#*F#
6	Bloc vestidors		231,830		0,100		23,183	C#*D#*E#*F#
7	Bloc annex camp de futbol		62,720		0,100		6,272	C#*D#*E#*F#

TOTAL AMIDAMENT 109,103

2 P22Z2-HYP1 u

Transport maquinària per a moviments de terres o enderrocs, de tipologia variada, sobre rodes o cadenes de fins a 14 t, amb martell trencador, pala carregadora, retro i resta d'accessoris.

Num.	Text	Tipus	[C]	[D]	[E]	[F]	TOTAL	Fórmula
1	Transport de maquinària d'enderrocs a obra		3,000				3,000	C#*D#*E#*F#

TOTAL AMIDAMENT 3,000

3 P2110-AKP1 m3

Enderroc d'edificació aïllada, de més de 250 m3 de volum aparent, de 4 a 8 m d'alçària, amb estructura mixta de formigó armat i obra de fàbrica, sense enderroc de fonaments, solera ni mitgeres, sense separació, transport ni gestió de residus ni residus perillosos, amb mitjans manuals i mecànics i càrrega mecànica de runa sobre camió o contenidor
El preu inclou l'enderroc i retirada de tots els elements adjacents i/o complementaris a la zona d'enderroc principal, tals com tanques, separadors, runes, etc...
Criteri d'amidament: m3 de volum aparent, realment enderrocat, amidat com a diferència entre els perfils trets abans de començar l'enderroc i els trets al finalitzar l'enderroc, aprovats per la DF.

Num.	Text	Tipus	[C]	[D]	[E]	[F]	TOTAL	Fórmula
1	Edifici futbol		6,000	12,000	5,100		367,200	C#*D#*E#*F#
2	Edifici vestidors		32,000	10,500	4,000		1.344,000	C#*D#*E#*F#
3	Annex pavelló		410,000		3,100		1.271,000	C#*D#*E#*F#

TOTAL AMIDAMENT 2.982,200

4 P214M-AKZH m2

Enderroc de sostre complet, incloent paviment, entrebigat, bigueta de perfil laminat, cel ras i instal·lacions interior de cel ras, amb mitjans manuals i càrrega manual de runa sobre camió o contenidor
Criteri d'amidament: m2 de superfície realment executada, amidada segons les especificacions de la DT.

Num.	Text	Tipus	[C]	[D]	[E]	[F]	TOTAL	Fórmula
1	Sostre soterrani instal.lacions		315,000				315,000	C#*D#*E#*F#

AMIDAMENTS

Data: 31/03/25 Pàg.: 4

TOTAL AMIDAMENT 315,000

5 P2143-4RQT m2

Enderroc de solera de formigó lleugerament armat, de fins a 15 cm de gruix, amb compressor i càrrega manual de runa sobre camió o contenidor
Criteri d'amidament: m de llargària realment enderrocada, segons les especificacions de la DT.
m de llargària realment enderrocada, segons les especificacions de la DT.
Unitat realment enderrocada, segons les especificacions de la DT.
m2 de superfície amidada segons les especificacions de la DT.
m3 de volum amidat segons les especificacions de la DT.

Num.	Text	Tipus	[C]	[D]	[E]	[F]	TOTAL	Fórmula
1	Area d'actuació		46,000	40,000			1.840,000	C#*D#*E#*F#
2	Descompte Vas piscina		8,000	12,000	-1,000		-96,000	C#*D#*E#*F#
3			24,000	12,000	-1,000		-288,000	C#*D#*E#*F#

TOTAL AMIDAMENT 1.456,000

6 P2146-DJ23 m2

Demolició de paviment de formigó de fins a 15 cm de gruix, d'amplària fins a 2 m amb retroexcavadora amb martell trencador i càrrega sobre camió amb mitjans mecànics
Criteri d'amidament: m de llargària realment enderrocada, segons les especificacions de la DT.
m2 de paviment realment enderrocat, segons les especificacions de la DT.

Num.	Text	Tipus	[C]	[D]	[E]	[F]	TOTAL	Fórmula
1	Previsió a justificar		30,000				30,000	C#*D#*E#*F#

TOTAL AMIDAMENT 30,000

7 P214N-52TT m3

Enderroc d'estructures de formigó armat, amb mitjans mecànics i càrrega manual i mecànica de runa sobre camió o contenidor
Criteri d'amidament: m de llargària realment enderrocada, segons les especificacions de la DT.
m3 de volum realment enderrocat, amidat com a diferència entre els perfils aixecats abans de començar l'enderroc i els aixecats al finalitzar l'enderroc, aprovats per la DF.

Num.	Text	Tipus	[C]	[D]	[E]	[F]	TOTAL	Fórmula
1	Escapçament d'estructura de soterrani (murs i pilars de la piscina i soterrani)							
2	Murs							
3	Perímetre Mur soterrani (tram contra terres. NO forma part de vasos piscina)		71,150	0,500		0,700	24,903	C#*D#*E#*F#
4	Perímetre Vas piscina gran		73,940	0,500		0,700	25,879	C#*D#*E#*F#
5	Perímetre Vas piscina petita		45,000	0,500		0,700	15,750	C#*D#*E#*F#
6	----------							
7	Mènsula a murs							
8	Perímetre Mur soterrani (tram contra terres. NO forma part de vasos piscina)		71,150	0,450		0,400	12,807	C#*D#*E#*F#
9	Perímetre Vas piscina gran		73,940	0,450		0,400	13,309	C#*D#*E#*F#
10	Perímetre Vas piscina petita		0,169	0,540		0,400	0,037	C#*D#*E#*F#
12	----------							
13	Pilars							
14	Pilars soterrani		3,000	0,300	0,450	0,700	0,284	C#*D#*E#*F#
15	----------							
16	Jàssera entre pilars centrals		1,000	26,200	0,500	0,400	5,240	C#*D#*E#*F#

TOTAL AMIDAMENT 98,209

8 P214Q-4RPV m2

Enderroc d'estructura metàl·lica de claraboia amb mitjans manuals i mecànics i càrrega manual de runa sobre camió o contenidor
Criteri d'amidament: m2 de superfície realment executat d'acord amb les indicacions de la DT.

Unitat de quantitat arrencada, d'acord amb les indicacions de la DT.
m de llargària realment desmuntada o enderrocada, segons les especificacions de la DT.

Num.	Text	Tipus	[C]	[D]	[E]	[F]	TOTAL	Fórmula
1	Gelosia metàl·lica a coberta de bloc de vestidors		1,000	31,550	4,610		145,446	C#*D#*E#*F#
2			1,000	21,840	4,910		107,234	C#*D#*E#*F#

TOTAL AMIDAMENT 252,680

9 P214N-52TU m3

Enderroc d'estructures de maó, amb mitjans mecànics i càrrega manual i mecànica de runa sobre camió o contenidor
Criteri d'amidament: m de llargària realment enderrocada, segons les especificacions de la DT.
m3 de volum realment enderrocat, amidat com a diferència entre els perfils aixecats abans de començar l'enderroc i els aixecats al finalitzar l'enderroc, aprovats per la DF.

Num.	Text	Tipus	[C]	[D]	[E]	[F]	TOTAL	Fórmula
1	Previsió a justificar		20,000				20,000	C#*D#*E#*F#

TOTAL AMIDAMENT 20,000

10 P214R-8GX2 m2

Enderroc de paret de bloc foradat de morter de ciment de 30 cm de gruix, amb retroexcavadora mitjana i càrrega mecànica i manual de runes sobre camió
Criteri d'amidament: m2 de superfície amidada segons les especificacions de la DT.
Unitat mesurada segons especificacions de la DT.

Num.	Text	Tipus	[C]	[D]	[E]	[F]	TOTAL	Fórmula
1	paret accés zona moreres		1,000	9,830	2,500		24,575	C#*D#*E#*F#
2	Descompte porta accés		-1,000	3,000	2,500		-7,500	C#*D#*E#*F#
3	paret passadís-zona piscina		1,000	8,510	2,500		21,275	C#*D#*E#*F#
4	murets perímetre coberta Bloc vestidors:							
5	paret lateral amb zona piscina		1,000	10,330	1,400		14,462	C#*D#*E#*F#
6	paret longitudinal amb zona passadís		1,000	36,480	1,400		51,072	C#*D#*E#*F#
7	muret jardinera zona piscina-camp futbol		1,000	19,440	1,400		27,216	C#*D#*E#*F#

TOTAL AMIDAMENT 131,100

11 P214P-115YY m3

Enderroc de fonament corregut de formigó armat, amb martell trencador muntat sobre retroexcavadora i càrrega mecànica de runa sobre camió
Criteri d'amidament: m de llargària realment enderrocada, segons les especificacions de la DT.
m3 de volum realment enderrocat, amidat com a diferència entre els perfils aixecats abans de començar l'enderroc i els aixecats al finalitzar l'enderroc, aprovats per la DF.

Num.	Text	Tipus	[C]	[D]	[E]	[F]	TOTAL	Fórmula
1	Fonament dels blocs edificats:							
2	BLOC ACCÉS		0,000				0,000	C#*D#*E#*F#
3	paret esquerra passadís		1,000	38,000	1,000	0,450	17,100	C#*D#*E#*F#
4	parets perpendiculars a passadís		13,000	4,420	1,000	0,450	25,857	C#*D#*E#*F#
5	paret dreta passadís		1,000	42,550	1,000	0,450	19,148	C#*D#*E#*F#
6	façana accés i escala pujada a coberta		1,000	20,180	1,000	0,450	9,081	C#*D#*E#*F#
7	frontal piscina		1,000	11,780	1,000	0,450	5,301	C#*D#*E#*F#
8	separació amb mòdul de vestidors		1,000	13,200	1,000	0,450	5,940	C#*D#*E#*F#
9			1,000	9,040	1,000	0,450	4,068	C#*D#*E#*F#
10			1,000	5,680	1,000	0,450	2,556	C#*D#*E#*F#
11	escala pujada a coberta		1,000	8,540	1,000	0,450	3,843	C#*D#*E#*F#

12	----------							
13	BLOC VESTIDORS							
14	Paret passadís		1,000	30,760	1,000	0,450	13,842	C#*D#*E#*F#
15	frontal piscina		1,000	22,340	1,000	0,450	10,053	C#*D#*E#*F#
16	laterals		2,000	10,260	1,000	0,450	9,234	C#*D#*E#*F#
17	parets perpendiculars a piscina		2,000	10,350	1,000	0,450	9,315	C#*D#*E#*F#
18	----------							
19	BLOC ANNEX CAMP DE FUTBOL							
20	Paral·lels a piscina		2,000	5,400	1,000	0,450	4,860	C#*D#*E#*F#
21	Perpendiculars a piscina		2,000	10,190	1,000	0,450	9,171	C#*D#*E#*F#
22	Pilars aïllats		3,000	1,000	1,000	0,450	1,350	C#*D#*E#*F#
23	----------							
24	ALTRES FONAMENTS							
25	Paret accés a pati moreres		1,000	8,830	0,700	0,450	2,781	C#*D#*E#*F#
26	Previsió a justificar altres fonaments							
27	Percentatge "A origen"	P	2,000				3,070	

TOTAL AMIDAMENT 156,570

12 P2143-4RR3 m2

Arrencada de paviment de terratzo, amb mitjans manuals i càrrega manual de runa sobre camió o contenidor
Criteri d'amidament: m de llargària realment enderrocada, segons les especificacions de la DT.
m de llargària realment enderrocada, segons les especificacions de la DT.
Unitat realment enderrocada, segons les especificacions de la DT.
m2 de superfície amidada segons les especificacions de la DT.
m3 de volum amidat segons les especificacions de la DT.

Num.	Text	Tipus	[C]	[D]	[E]	[F]	TOTAL	Fórmula
1	Paviment de la zona de piscina - CAD		1.012,140				1.012,140	C#*D#*E#*F#
2	Descompte vas piscina gran		-360,610				-360,610	C#*D#*E#*F#
3	Descompte vas piscina petita		-135,140				-135,140	C#*D#*E#*F#
4	Paviment passadís entre blocs		111,100				111,100	C#*D#*E#*F#
5	Paviment accés oest (zona moreres)		242,890				242,890	C#*D#*E#*F#

TOTAL AMIDAMENT 870,380

13 P214Q-4RPH m2

Desmuntatge de claraboia de vidre armat amb mitjans manuals i càrrega manual de runa sobre camió o contenidor
Criteri d'amidament: m3 de volum realment enderrocat, amidat com a diferència entre els perfils de l'edifici aixecats abans de començar l'enderroc i els aixecats al finalitzar l'enderroc, aprovats per la DF.
m2 de superfície realment executat d'acord amb les indicacions de la DT.
Unitat de quantitat arrencada, d'acord amb les indicacions de la DT.
m de llargària realment desmuntada o enderrocada, segons les especificacions de la DT.

Num.	Text	Tipus	[C]	[D]	[E]	[F]	TOTAL	Fórmula
1	Claraboia passadís		12,250	3,090			37,853	C#*D#*E#*F#

TOTAL AMIDAMENT 37,853

14 P21G1-W8ZB m

Desmuntatge de baixant, clavegueró o tub de ventilació de fibrociment amb contingut d'amiant de diàmetre fins a 125 mm a una alçària superior a 5 m, treballs verticals amb mitjans manuals, reg del tub amb líquid fixador de les fibres d'amiant, empaquetat i càrrega sobre camió o contenidor corresponent
Criteri d'amidament: m de llargària realment enderrocada, segons les especificacions de la DT.
m de llargària realment enderrocat, amidat per l'eix de l'element, segons les especificacions de la DT.
m3 volum realment enderrocat.

Num.	Text	Tipus	[C]	[D]	[E]	[F]	TOTAL	Fórmula
1	Previsió baixants ocults		20,000				20,000	C#*D#*E#*F#

TOTAL AMIDAMENT 20,000

Obra 01 PRESSUPOST 28034 PISCINA SENTMENAT
Capítol 04 MOVIMENT DE TERRES

NUM.	CODI	UA	DESCRIPCIÓ

1 P22Z2-HYP1 u

Transport maquinària per a moviments de terres o enderrocs, de tipologia variada, sobre rodes o cadenes de fins a 14 t, amb martell trencador, pala carregadora, retro i resta d'accessoris.

Num.	Text	Tipus	[C]	[D]	[E]	[F]	TOTAL	Fórmula
1	Previisó a justificar		3,000				3,000	C#*D#*E#*F#

TOTAL AMIDAMENT 3,000

2 P22D1-DGOU m2

Neteja i esbrossada del terreny realitzada amb pala carregadora i càrrega mecànica sobre camió
Criteri d'amidament: m2 de superfície realment executada, amidada segons les especificacions de la DT.
No inclou la tala d'arbres.

Num.	Text	Tipus	[C]	[D]	[E]	[F]	TOTAL	Fórmula
1	Zona de gespa darrera piscina		1.245,270				1.245,270	C#*D#*E#*F#

TOTAL AMIDAMENT 1.245,270

3 P2217-55SU m3

Excavació per a rebaix en terreny compacte (SPT 20-50), realitzada amb pala excavadora i càrrega directa sobre camió
Criteri d'amidament: m3 de volum excavat segons les especificacions de la DT, amidat com a diferència entre els perfils transversals del terreny aixecats abans de començar les obres i els perfils teòrics assenyalats als plànols, amb les modificacions aprovades per la DF.
No s'ha d'abonar l'excés d'excavació que s'hagi produït sense l'autorització de la DF, ni la càrrega i el transport del material ni els treballs que calguin per a reomplir-lo.
Inclou la càrrega, allisada de talussos, esgotaments per pluja o inundació i quantes operacions faci falta per a una correcta execució de les obres.
També estan inclosos en el preu el manteniment dels camins de comunicació entre el desmunt i les zones on han d'anar les terres, la seva creació, i la seva eliminació, si s'escau.
Tan sols s'han d'abonar els esllavissaments no provocats, sempre que s'hagin observat totes les prescripcions relatives a excavacions, entibacions i voladures.

Num.	Text	Tipus	[C]	[D]	[E]	[F]	TOTAL	Fórmula
1	Àmbit NOVA llosa piscina		280,000	1,250			350,000	C#*D#*E#*F#

TOTAL AMIDAMENT 350,000

4 P2218-566G m3

Excavació de pous fins a 4 m de fondària, en terreny fluix, amb mitjans mecànics, i càrrega sobre camió

Num.	Text	Tipus	[C]	[D]	[E]	[F]	TOTAL	Fórmula
1	Llindar riera		7,200	1,200	0,800	3,000	20,736	C#*D#*E#*F#

TOTAL AMIDAMENT 20,736

5 P2212-55UB m3

Excavació de fonaments sense rampa d'accés, fins a 4 m de fondària i més de 2 m d'amplària, en terreny compacte, amb mitjans mecànics, i càrrega sobre camió
Criteri d'amidament: m3 de volum excavat segons les especificacions de la DT, amidat com a diferència entre els perfils transversals del terreny aixecats abans de començar les obres i els perfils teòrics assenyalats als plànols, amb les modificacions aprovades per la DF.
No s'ha d'abonar l'excés d'excavació que s'hagi produït sense l'autorització de la DF, ni la càrrega i el transport

del material ni els treballs que calguin per a reomplir-lo.
Inclou la càrrega, allisada de talussos, esgotaments per pluja o inundació i quantes operacions faci falta per a una correcta execució de les obres.
També estan inclosos en el preu el manteniment dels camins de comunicació entre el desmunt i les zones on han d'anar les terres, la seva creació, i la seva eliminació, si s'escau.
Tan sols s'han d'abonar els esllavissaments no provocats, sempre que s'hagin observat totes les prescripcions relatives a excavacions, entibacions i voladures.
No s'inclou dins d'aquest criteri el tall previ de les excavacions amb explosiu.

Num.	Text	Tipus	[C]	[D]	[E]	[F]	TOTAL	Fórmula
1	Ambit edifici vestidors		160,000	0,800			128,000	C#*D#*E#*F#
2	llindar riera		12,000	0,800	0,600	1,200	6,912	C#*D#*E#*F#

TOTAL AMIDAMENT 134,912

6 P2253-547L m3

Reblert de rasa o pou amb granulats de material reciclat mixt, en tongades de 50 cm com a màxim
Criteri d'amidament: m3 de volum amidat segons les especificacions de la DT.
La partida d'obra inclou el subministrament i aportació del material en cas de graves, tot-u o material provinent del reciclatge de residus de la construcció, i no està inclòs en cas de que es tracti de terres.

Num.	Text	Tipus	[C]	[D]	[E]	[F]	TOTAL	Fórmula
1	Superfície cambra soterrani - Àrea CAD		321,000		2,500		802,500	C#*D#*E#*F#
2	Espai entre piscines (dipòsit compensació)		2,600	12,580	2,200		71,958	C#*D#*E#*F#
3	Vas piscina gran		24,390	12,580	0,500		153,413	C#*D#*E#*F#

TOTAL AMIDAMENT 1.027,871

7 P2252-549H m3

Estesa i piconatge de tot-u artificial d'aportació, en tongades de 50 cm de gruix, com a màxim, amb compactació del 95 % PM, utilitzant corró vibratori autopropulsat, i amb necessitat d'humectació
Criteri d'amidament: m3 de volum amidat segons les especificacions de la DT.

Num.	Text	Tipus	[C]	[D]	[E]	[F]	TOTAL	Fórmula
1	Subbase piscina exterior (sup CAD)		120,000	1,200			144,000	C#*D#*E#*F#

TOTAL AMIDAMENT 144,000

8 P2A0-4ILS m3

Subministrament de terra adequada, procedent d'aportació
Criteri d'amidament: m3 de volum amidat segons les especificacions de la DT.
Es considera un increment per esponjament, respecte al volum teòric excavat, amb els criteris següents:
Excavacions en terreny fluix: 15%
Excavacions en terreny compacte: 20%
Excavacions en terreny de trànsit: 25%
Excavacions en roca: 25%

Num.	Text	Tipus	[C]	[D]	[E]	[F]	TOTAL	Fórmula
1		T	Superficie		gruix mitjà			
2	Càlculs segons plànol DG.EN 03.1							C#*D#*E#*F#
3	+0.40/+0.60		194,670		0,400		77,868	C#*D#*E#*F#
4	+0.60/+0.80		122,170		0,600		73,302	C#*D#*E#*F#
5	+0.80/+1.00		181,590		0,800		145,272	C#*D#*E#*F#
6	+1.00/+1.20		460,620		1,000		460,620	C#*D#*E#*F#
7	+1.20/+1.40		143,870		1,200		172,644	C#*D#*E#*F#
8	+1.40/+1.60		22,420		1,400		31,388	C#*D#*E#*F#
9	+1.60/+1.80		70,450		1,600		112,720	C#*D#*E#*F#
10	+1.80/+2.00		361,590		1,700		614,703	C#*D#*E#*F#

11	+2.00/+2.20	70,450	1,800	126,810	C#*D#*E#*F#
12	+2.20/+2.40	129,510	1,900	246,069	C#*D#*E#*F#
13	+2.40/+2.60	61,650	2,100	129,465	C#*D#*E#*F#
14	+2.60/+2.80	53,320	2,200	117,304	C#*D#*E#*F#

TOTAL AMIDAMENT 2.308,165

9 P2258-10CXA m3

Terraplenat i piconatge mecànics amb terres adequades, en tongades de fins a 25 cm, amb una compactació del 90% del PM, amb minicarregadora de combustible
Criteri d'amidament: m3 de volum amidat segons les especificacions de la DT.
La partida d'obra inclou el subministrament i aportació del material en cas de graves, tot-u o material provinent del reciclatge de residus de la construcció, i no està inclòs en cas de que es tracti de terres.

Num.	Text	Tipus	[C]	[D]	[E]	[F]	TOTAL	Fórmula
1	01.04/P2A0-4ILS Subministr.terra adeq., proc. aport.	V	2.308,165				2.308,165	C#*D#*E#*F#

TOTAL AMIDAMENT 2.308,165

Obra 01 PRESSUPOST 28034 PISCINA SENTMENAT
Capítol 05 FONAMENTS

NUM.	CODI	UA	DESCRIPCIÓ

1 P352-MY8I m3

Fonament de formigó per armar amb additiu hidròfug HA - 35 / F / 20 / XC4 + XS3 + XA1 amb una quantitat de ciment de 350 kg/m3 i relació aigua ciment =< 0.45 abocat amb bomba, armat amb 40 kg/m3 d'armadura AP500 S d'acer en barres corrugades i encofrat amb una quantia d'1 m2/m3
Criteri d'amidament: m3 de volum de fonament o mur de contenció executat, mesurat d'acord amb les especificacions de la DT.
No inclou cap operació de moviment de terres.

Num.	Text	Tipus	[C]	[D]	[E]	[F]	TOTAL	Fórmula
1	Formigó per sabates aillades i riostres		150,000	0,600			90,000	C#*D#*E#*F#
2	Mur riera		12,000	0,800	0,600		5,760	C#*D#*E#*F#
3	Mur magatzems		14,000	1,200	0,600		10,080	C#*D#*E#*F#

TOTAL AMIDAMENT 105,840

2 P353-SFRW m3

Llosa de fonaments de formigó armat amb formigonat de llosa de fonamentació amb formigó per armar HA - 25 / F / 20 / XC1 amb una quantitat de ciment de 275 kg/m3 i relació aigua ciment =< 0.6, abocat amb bomba, armat amb 60 kg/m3 d'armadura per a lloses de fonaments AP500 SD d'acer en barres corrugades B500SD de límit elàstic >= 500 N/mm2 i encofrat no vist amb una quantia de 0,1 m2/m3
Criteri d'amidament: m3 de volum de fonament o mur de contenció executat, mesurat d'acord amb les especificacions de la DT.
No inclou cap operació de moviment de terres.

Num.	Text	Tipus	[C]	[D]	[E]	[F]	TOTAL	Fórmula
1	Llosa fonamentació àmbit piscines		760,840	0,300			228,252	C#*D#*E#*F#
2	Llosa piscina infantil		50,000	0,200			10,000	C#*D#*E#*F#

TOTAL AMIDAMENT 238,252

3 P93Q-JQC7 m2

Placa amb solera de formigó per armar HA - 30 / F / 20 / XC3 amb una quantitat de ciment de 300 kg/m3 i relació aigua ciment =< 0.55, de gruix 15 cm, abocat des de camió, armada amb malla electrosoldada de barres corrugades d'acer B500T 15x15 cm i 6 mm de D, capa drenant amb grava de pedrera de 50 a 70 mm de D, capa filtrant amb geotèxtil de polipropilè, amb repàs i piconatge de caixa de paviment del PN, C2 + D1 segons CTE/DB-HS 2006

Criteri d'amidament: m2 de superfície amidada segons les especificacions de la DT.
L'abonament dels treballs de preparació de la superfície d'assentament correspon a la unitat d'obra de la capa subjacent.
No són d'abonament els sobreescreixos laterals ni els necessaris per a compensar la minva de gruixos de capes subjacents.

Num.	Text	Tipus	[C]	[D]	[E]	[F]	TOTAL	Fórmula
1	Llosa de fonamentació àmbit edificis		791,300				791,300	C#*D#*E#*F#

TOTAL AMIDAMENT 791,300

4 P760-DPAF m2

Membrana de densitat superficial 1,3 kg/m2 i gruix 1,1 mm, d'una làmina d'etilè propilè diè (EPDM), col·locada no adherida
Criteri d'amidament: m2 de superfície amidada segons les especificacions de la DT.
Amb deducció de la superfície corresponent a obertures, d'acord amb els criteris següents:
Obertures <= 1 m2: No es dedueixen
Obertures > 1 m2: Es dedueix el 100%
En aquest criteri de deducció de forats s'inclou l'acabament específic dels acords amb els paraments o elements verticals que conformen el forat, utilitzant, si cal, materials diferents d'aquells que normalment conformen la unitat
Aquest criteri inclou les pèrdues de material corresponents a retalls i cavalcaments.

Num.	Text	Tipus	[C]	[D]	[E]	[F]	TOTAL	Fórmula
1	01.05/P353-SFRW Formigonat de llosa de fonamentació, formigó per armar HA - 25 / F / 20 / XC1 quant.ciment 275kg/m3,	V	238,252				238,252	C#*D#*E#*F#
2	01.05/P93Q-JQC7 Placa + solera de formigó per armar HA - 30 / F / 20 / XC3 quant.ciment 300kg/m3, aigua/ciment =< 0.	V	791,300				791,300	C#*D#*E#*F#

TOTAL AMIDAMENT 1.029,552

5 P333-ILP1 m3

Formigó per a rases i pous de fonaments, HM-20/P/40/I i un 30% de matacà de pedra granítica, de consistència plàstica i grandària màxima del granulat 40 mm, abocat des de camió

Num.	Text	Tipus	[C]	[D]	[E]	[F]	TOTAL	Fórmula
1	Llindar riera		6,000	1,200	0,800	3,000	17,280	C#*D#*E#*F#

TOTAL AMIDAMENT 17,280

6 P7C25-DD6N m2

Aïllament de planxa de poliestirè extruït (XPS), de 50 mm de gruix, resistència a compressió >= 200 kPa, resistència tèrmica entre 1.471 i 1,351 m2·K/W, amb la superfície llisa i cantell encadellat, col·locada sense adherir
Criteri d'amidament: m2 de superfície amidada segons les especificacions de la DT.
Amb deducció de la superfície corresponent a obertures, d'acord amb els criteris següents:
Obertures <= 1 m2: No es dedueixen
Obertures > 1 m2: Es dedueix el 100%

Num.	Text	Tipus	[C]	[D]	[E]	[F]	TOTAL	Fórmula
1	01.10/P9C3-71WR Pavim.terratzo llis g.mitjà 30x30cm,preu mitjà,mort.1:6,sob.sorra g=2cm,int.intens+rebaix.,polit,abr	V	215,599				215,599	C#*D#*E#*F#

TOTAL AMIDAMENT 215,599

AMIDAMENTS

Data: 31/03/25 Pàg.: 11

Obra 01 PRESSUPOST 28034 PISCINA SENTMENAT
Capítol 06 ESTRUCTURA
Capítol (1) 01 ESTRUCTURA FORMIGÓ

NUM.	CODI	UA	DESCRIPCIÓ

1 P354-10FX1 m3

Mur de contenció de formigó armat de 3 m d'alçària com a màxim i fins a 30 cm de gruix, de formigó formigó per armar amb additiu hidròfug HA - 25 / F / 10 / XC2 amb una quantitat de ciment de 275 kg/m3 i relació aigua ciment =< 0.6, abocat amb bomba, armadura AP500 S d'acer en barres corrugades amb una quantia de 60 kg/m3 i encofrat industrialitzat per a murs, vist
Criteri d'amidament: m3 de volum de fonament o mur de contenció executat, mesurat d'acord amb les especificacions de la DT.
No inclou cap operació de moviment de terres.
m de jàssera executada, mesurada d'acord amb les especificacions de la DT.

Num.	Text	Tipus	[C]	[D]	[E]	[F]	TOTAL	Fórmula
1	Perímetre soterrani instal.lacions/piscines		78,000	0,250	3,000		58,500	C#*D#*E#*F#
2	----------							
3	Mur dipòsits de compensació		12,000	0,200	1,500		3,600	C#*D#*E#*F#
4			22,000	0,200	1,500		6,600	C#*D#*E#*F#
5	----------							
6	Murs perimetre vas piscina:							
7	Vas gran		75,000	0,200	1,200		18,000	C#*D#*E#*F#
8	Vas petit		43,000	0,200	0,900		7,740	C#*D#*E#*F#
9	Vas infantil		28,000	0,200	0,500		2,800	C#*D#*E#*F#

TOTAL AMIDAMENT 97,240

2 P4514-W9F6 m3

Pilar de formigó armat, amb encofrat per a revestir, amb una quantia de 13,3 m2 / m3, formigó formigó per armar amb additiu hidròfug HA - 30 / F / 10 / XC4 + XS1 amb una quantitat de ciment de 350 kg/m3 i relació aigua ciment =< 0.5, abocat amb cubilot i armadura AP500 S d'acer en barres corrugades amb una quantia de 120 kg / m3
Criteri d'amidament: m3 de volum executat segons les especificacions de la DT.

Num.	Text	Tipus	[C]	[D]	[E]	[F]	TOTAL	Fórmula
1	Pilars sota piscina		30,000	1,000	0,200	1,800	10,800	C#*D#*E#*F#
2								C#*D#*E#*F#
3			56,000	0,250	0,250	3,200	11,200	C#*D#*E#*F#
4			3,000	0,200	1,800	3,200	3,456	C#*D#*E#*F#
5			5,000	0,400	0,250	3,200	1,600	C#*D#*E#*F#

TOTAL AMIDAMENT 27,056

3 P4E4-Z5AH m2

Paret estructural de dues cares vistes, de 20 cm de gruix, de bloc foradat de morter de ciment R-6, llis, de 400x200x200 mm, amb components hidrofugants, de cara vista, gris, categoria I segons norma UNE-EN 771-3, col·locat amb ciment pòrtland amb filler calcari CEM II/B-L 32,5 R segons UNE-EN 197-1, en sacs i amb una resistència a compressió de la paret de 3 N/mm2 amb traves i brancals massissats amb formigonament per a fàbrica de blocs de morter de ciment, amb formigó per armar HA - 25 / F / 10 / XC2 amb una quantitat de ciment de 275 kg/m3 i relació aigua ciment =< 0.6, col·locat manualment i armat amb acer en barres corrugades elaborat a l'obra B500S de límit elàstic >= 500 N/mm2 per a l'armadura de parets de blocs de morter de ciment, m2 de superfície realment executada sense incloure cèrcols ni llindes
Criteri d'amidament: m2 de superfície amidada segons les especificacions de la DT, amb deducció de la superfície corresponent a obertures, d'acord amb els criteris següents:
Obertures <= 2 m2: No es dedueixen
Obertures > 2 m2 i <= 4 m2: Es dedueixen el 50%
Obertures > 4 m2: Es dedueixen el 100%
Als forats que no es dedueixin, o que es dedueixin parcialment, l'amidament inclou la feina de fer els retorns, com brancals. En cas de deduir-se el 100% del forat cal amidar també aquests paraments.
Aquests criteris inclouen la col·locació dels elements que configuren l'obertura, com és ara bastiments, excepte

AMIDAMENTS

Data: 31/03/25 Pàg.: 12

en el cas de forats de més de 4,00 m2 en què aquesta col·locació es compta a part.
Inclouen l'execució de tots els treballs necessaris per a resoldre l'obertura, pel què fa a brancals i ampit, i s'utilitzaran, si cal, materials diferents dels que normalment conformen la unitat.

Num.	Text	Tipus	[C]	[D]	[E]	[F]	TOTAL	Fórmula
1	Costelles piscina		135,000	1,800			243,000	C#*D#*E#*F#

TOTAL AMIDAMENT 243,000

4 P4L9-10XH9 m2

Formació de sostre massís de cantell total 18 cm i de 45 a 80 kN·m de moment flector últim,, per a una sobrecàrrega (ús+permanents) de 4 a 5 kN/m2, format per semiplaca de formigó pretesat (prellosa) de 8 cm de gruix, 120 a 250 cm d'amplària i llum màx. 7 m, amb una quantia de 6 kg/ m2 d'armadura AP500 S d'acer en barres corrugades, armadura AP500 T en malles electrosoldades de 15x15 cm i D 6 mm, i una quantia de formigó 0.1 m3/m2 formigó per armar HA - 30 / F / 10 / XC4 + XD2 amb una quantitat de ciment de 325 kg/m3 i relació aigua ciment =< 0.5, abocat amb cubilot
Criteri d'amidament: m2 de superfície amidada segons les especificacions de la DT.
Aquest criteri inclou les pèrdues i els increments de material corresponents a retalls, lligams i empalmaments.

Num.	Text	Tipus	[C]	[D]	[E]	[F]	TOTAL	Fórmula
1	Fons piscina gran		1,000	340,000			340,000	C#*D#*E#*F#
2	Fons piscina petita		1,000	110,000			110,000	C#*D#*E#*F#
3	Descompte perímetre murs (llosa in situ)		-1,000	120,000			-120,000	C#*D#*E#*F#

TOTAL AMIDAMENT 330,000

5 P4L5-MBCA m2

Formació de sostre 14 cm de gruix total, amb planxes col·laborants d'acer galvanitzat, de gruix 1 mm, de 200 - 210 mm de pas de malla, per a una sobrecàrrega (ús+permanents) de 4 a 5 kN/m2, llum menor de 2,8 m, amb una quantia d'1,5 kg/m2 d'armadura AP500 S d'acer en barres corrugades, armadura AP500 T en malles electrosoldades de 15x30 cm, 6 i 6 mm de D i una quantia de 0,107 m3/m2 de formigonament de sostres amb elements resistents industrialitzats amb formigó per armar HA - 25 / P / 10 / XC1 amb una quantitat de ciment de 275 kg/m3 i relació aigua ciment =< 0.6 i abocat amb cubilot
Criteri d'amidament: m2 de superfície amidada segons les especificacions de la DT.
Aquest criteri inclou les pèrdues i els increments de material corresponents a retalls, lligams i empalmaments.

Num.	Text	Tipus	[C]	[D]	[E]	[F]	TOTAL	Fórmula
1	Coberta Bar / Ascensor		160,000				160,000	C#*D#*E#*F#
2	Forjat instal.lacions		22,000				22,000	C#*D#*E#*F#

TOTAL AMIDAMENT 182,000

6 P4530-WMKT m3

Biga de formigó armat de cantell, amb encofrat per a revestir, amb una quantia de 7,5 m2/m3, formigó formigó per pretesar amb additiu hidròfug HP - 30 / F / 10 / XC4 + XS1 amb una quantitat de ciment de 300 kg/m3 i relació aigua ciment =< 0.45, abocat amb bomba i armadura AP500 S d'acer en barres corrugades amb una quantia de 150 kg/m3
Criteri d'amidament: m3 de volum executat segons les especificacions de la DT.

Num.	Text	Tipus	[C]	[D]	[E]	[F]	TOTAL	Fórmula
1	Jassera canvi de nivell		45,000	1,300	0,250		14,625	C#*D#*E#*F#
2	Jasseres sostre sala polivalent		17,000	0,800	0,400		5,440	C#*D#*E#*F#
3			24,000	0,800	0,300		5,760	C#*D#*E#*F#

TOTAL AMIDAMENT 25,825

7 P45C7-LB01 m2

Llosa de formigó armat, inclinada, de 20 cm de gruix amb muntatge i desmuntatge d'encofrat de lloses inclinades, a una alçària <= 3 m, amb tauler de fusta de pi, amb una quantia d'1,1 m2/m2, formigó per armar amb additiu hidròfug HA - 25 / F / 10 / XC1 amb una quantitat de ciment de 275 kg/m3 i relació aigua ciment =< 0.6, abocat amb bomba i armadura AP500 S d'acer en barres corrugades amb una quantia de 20 kg/m2
Criteri d'amidament: m2 de superfície de sostre o llosa executat segons les especificacione de la DT.
Aquest criteri inclou els apuntalaments previs, els elements auxiliars per a muntatge de l'encofrat i els elements

d'acabat de les cantonades per a formigó vist, com ara matavius, trencaaigües o altres sistemes, així com la recollida, neteja i condicionament dels elements utilitzats.
La superfície corresponent a forats interiors s'ha de deduir de la superfície total d'acord amb els criteris següents:
Obertures <= 1 m2: No es dedueixen
Obertures > 1 m2: Es dedueix el 100%
Als forats que no es dedueixin, l'amidament inclou l'encofrat necessari per a conformar el perímetre dels forats. En cas de deduir-se el 100% del forat, cal amidar també l'encofrat necessari per a conformar el perímetre dels forats.

Num.	Text	Tipus	[C]	[D]	[E]	[F]	TOTAL	Fórmula
1	Llosa a rampa de piscina a bar		15,000				15,000	C#*D#*E#*F#

TOTAL AMIDAMENT 15,000

8 P45C7-P58W m2

Llosa de formigó armat, inclinada, de 25 cm de gruix amb muntatge i desmuntatge d'encofrat de lloses inclinades, a una alçària <= 3 m, amb tauler de fusta de pi, amb una quantia d'1,1 m2/m2, formigó per armar amb additiu hidròfug HA - 25 / F / 10 / XC1 amb una quantitat de ciment de 275 kg/m3 i relació aigua ciment =< 0.6, abocat amb bomba i armadura AP500 S d'acer en barres corrugades amb una quantia de 25 kg/m2
Criteri d'amidament: m2 de superfície de sostre o llosa executat segons les especificacione de la DT.
Aquest criteri inclou els apuntalaments previs, els elements auxiliars per a muntatge de l'encofrat i els elements d'acabat de les cantonades per a formigó vist, com ara matavius, trencaaigües o altres sistemes, així com la recollida, neteja i condicionament dels elements utilitzats.
La superfície corresponent a forats interiors s'ha de deduir de la superfície total d'acord amb els criteris següents:
Obertures <= 1 m2: No es dedueixen
Obertures > 1 m2: Es dedueix el 100%
Als forats que no es dedueixin, l'amidament inclou l'encofrat necessari per a conformar el perímetre dels forats. En cas de deduir-se el 100% del forat, cal amidar també l'encofrat necessari per a conformar el perímetre dels forats.

Num.	Text	Tipus	[C]	[D]	[E]	[F]	TOTAL	Fórmula
1	Arrancada murs piscina gran		80,000				80,000	C#*D#*E#*F#
2	Arrancada murs piscina mitjana		40,000				40,000	C#*D#*E#*F#

TOTAL AMIDAMENT 120,000

9 P45C7-P598 m2

Llosa de formigó armat, horitzontal, de 25 cm de gruix amb muntatge i desmuntatge d'encofrat de lloses, a una alçària <= 3 m, amb tauler de fusta de pi, amb una quantia d'1,1 m2/m2, formigó per armar amb additiu hidròfug HA - 25 / F / 10 / XC1 amb una quantitat de ciment de 275 kg/m3 i relació aigua ciment =< 0.6, abocat amb bomba i armadura AP500 S d'acer en barres corrugades amb una quantia de 25 kg/m2
Criteri d'amidament: m2 de superfície de sostre o llosa executat segons les especificacione de la DT.
Aquest criteri inclou els apuntalaments previs, els elements auxiliars per a muntatge de l'encofrat i els elements d'acabat de les cantonades per a formigó vist, com ara matavius, trencaaigües o altres sistemes, així com la recollida, neteja i condicionament dels elements utilitzats.
La superfície corresponent a forats interiors s'ha de deduir de la superfície total d'acord amb els criteris següents:
Obertures <= 1 m2: No es dedueixen
Obertures > 1 m2: Es dedueix el 100%
Als forats que no es dedueixin, l'amidament inclou l'encofrat necessari per a conformar el perímetre dels forats. En cas de deduir-se el 100% del forat, cal amidar també l'encofrat necessari per a conformar el perímetre dels forats.

Num.	Text	Tipus	[C]	[D]	[E]	[F]	TOTAL	Fórmula
1	Perimetre Nivell Platja piscina		1,000	955,000			955,000	C#*D#*E#*F#
2	Descompte Vas piscina		-1,000	484,000			-484,000	C#*D#*E#*F#
3	Lavabo àmbit accés pavelló		1,000	68,000			68,000	C#*D#*E#*F#
4	Platja piscina gran - lateral camp de fútbol		1,000	35,000			35,000	C#*D#*E#*F#

TOTAL AMIDAMENT 574,000

10 P45C7-P5A8 m2

Llosa de formigó armat, horitzontal, de 25 cm de gruix amb muntatge i desmuntatge d'encofrat de lloses, a una alçària <= 5 m, amb tauler de fusta de pi, amb una quantia d'1,1 m2/m2, formigó per armar amb additiu hidròfug HA - 25 / F / 10 / XC1 amb una quantitat de ciment de 275 kg/m3 i relació aigua ciment =< 0.6, abocat amb bomba i armadura AP500 S d'acer en barres corrugades amb una quantia de 25 kg/m2
Criteri d'amidament: m2 de superfície de sostre o llosa executat segons les especificacione de la DT.
Aquest criteri inclou els apuntalaments previs, els elements auxiliars per a muntatge de l'encofrat i els elements d'acabat de les cantonades per a formigó vist, com ara matavius, trencaaigües o altres sistemes, així com la recollida, neteja i condicionament dels elements utilitzats.
La superfície corresponent a forats interiors s'ha de deduir de la superfície total d'acord amb els criteris següents:
Obertures <= 1 m2: No es dedueixen
Obertures > 1 m2: Es dedueix el 100%
Als forats que no es dedueixin, l'amidament inclou l'encofrat necessari per a conformar el perímetre dels forats. En cas de deduir-se el 100% del forat, cal amidar també l'encofrat necessari per a conformar el perímetre dels forats.

Num.	Text	Tipus	[C]	[D]	[E]	[F]	TOTAL	Fórmula
1	Nivell terrassa bar		1,000	450,000			450,000	C#*D#*E#*F#

TOTAL AMIDAMENT 450,000

11 P45C6-PQFZ m2

Llosa inclinada per a escala de 17 cm de gruix, de formigó vist formigó per armar amb additiu hidròfug HA - 25 / F / 10 / XC1 amb una quantitat de ciment de 275 kg/m3 i relació aigua ciment =< 0.6, abocat amb bomba, amb esglaons de formigó fets a la vegada que la llosa de fins a 30 cm d'estesa, 20 cm d'alçària de frontal, encofrat amb tauler de fusta, armadura AP500 S d'acer en barres corrugades en una quantia de 20kg/m2
Criteri d'amidament: m2 de superfície de sostre o llosa executat segons les especificacione de la DT.
Aquest criteri inclou els apuntalaments previs, els elements auxiliars per a muntatge de l'encofrat i els elements d'acabat de les cantonades per a formigó vist, com ara matavius, trencaaigües o altres sistemes, així com la recollida, neteja i condicionament dels elements utilitzats.
La superfície corresponent a forats interiors s'ha de deduir de la superfície total d'acord amb els criteris següents:
Obertures <= 1 m2: No es dedueixen
Obertures > 1 m2: Es dedueix el 100%
Als forats que no es dedueixin, l'amidament inclou l'encofrat necessari per a conformar el perímetre dels forats. En cas de deduir-se el 100% del forat, cal amidar també l'encofrat necessari per a conformar el perímetre dels forats.

Num.	Text	Tipus	[C]	[D]	[E]	[F]	TOTAL	Fórmula
1	Accés accés principal a Bar		16,000	1,200			19,200	C#*D#*E#*F#
2	Accés desde Grada camp de futbol		8,000	1,200			9,600	C#*D#*E#*F#
3	Accés pati interior gran a vestidors futbol		11,000	1,200			13,200	C#*D#*E#*F#
4	Connexiió vestidors - piscina		8,600	1,200			10,320	C#*D#*E#*F#

TOTAL AMIDAMENT 52,320

Obra	01	PRESSUPOST 28034 PISCINA SENTMENAT
Capítol	06	ESTRUCTURA
Capítol (1)	02	ESTRUCTURA METÀL·LICA

NUM.	CODI	UA	DESCRIPCIÓ

1 P44C-DP1Q kg

Acer S275J2 segons UNE-EN 10025-2, per a pilars formats per peça simple, en perfils laminats en calent sèrie IPN, IPE, HEB, HEA, HEM i UPN, treballat a taller i amb una capa d'imprimació antioxidant, col·locat a l'obra amb soldadura
Criteri d'amidament: kg de pes calculat segons les especificacions de la DT, d'acord amb els criteris següents:
El pes unitari per al seu càlcul ha de ser el teòric

Per a poder utilitzar un altre valor diferent del teòric, cal l'acceptació expressa de la DF.
Aquest criteri inclou les pèrdues de material corresponents a retalls.

Num.	Text	Tipus	[C]	[D]	[E]	[F]	TOTAL	Fórmula
1	Marquesina Bar-Accés		3.695,420				3.695,420	C#*D#*E#*F#

TOTAL AMIDAMENT 3.695,420

2 P442-DFZS kg

Acer S275J2 segons UNE-EN 10025-2, per a bigues formades per peça simple, en perfils laminats en calent sèrie IPN, IPE, HEB, HEA, HEM i UPN, treballat a taller i amb una capa d'imprimació antioxidant, col·locat a l'obra amb soldadura
Criteri d'amidament: kg de pes calculat segons les especificacions de la DT, d'acord amb els criteris següents:
El pes unitari per al seu càlcul ha de ser el teòric
Per a poder utilitzar un altre valor diferent del teòric, cal l'acceptació expressa de la DF.
Aquest criteri inclou les pèrdues de material corresponents a retalls.

Num.	Text	Tipus	[C]	[D]	[E]	[F]	TOTAL	Fórmula
1	Marquesina Bar-Accés		6.185,260				6.185,260	C#*D#*E#*F#

TOTAL AMIDAMENT 6.185,260

Obra 01 PRESSUPOST 28034 PISCINA SENTMENAT
Capítol 07 TANCAMENTS I DIVISÒRIES

NUM.	CODI	UA	DESCRIPCIÓ

1 P6126-58TMEA m2

Me.A - MUR DE FAÇANA EXTERIOR
Paret divisòria recolzada per a revestir de gruix 14 cm, de totxana de 290x140x100 mm, categoria I, LD, segons la norma UNE-EN 771-1, col·locat amb morter mixt de ciment pòrtland amb filler calcari CEM II/B-L, calç i sorra, amb 380 kg/m3 de ciment, amb una proporció en volum 1:0,5:4 i 10 N/mm2 de resistència a compressió, elaborat a l'obra
Criteri d'amidament: m2 de superfície amidada segons les especificacions de la DT.
Amb deducció de la superfície corresponent a obertures, d'acord amb els criteris següents:
Obertures <= 2 m2: No es dedueixen
Obertures > 2 m2 i <= 4 m2: Es dedueixen el 50%
Obertures > 4 m2: Es dedueixen el 100%
Als forats que no es dedueixin, o que es dedueixin parcialment, l'amidament inclou la feina de fer els retorns, com brancals. En cas de deduir-se el 100% del forat cal amidar també aquests paraments.
Aquests criteris inclouen la col·locació dels elements que configuren l'obertura, com és ara bastiments, excepte en el cas de forats de més de 4,00 m2 en què aquesta col·locació es compta a part.
Inclouen l'execució de tots els treballs necessaris per a resoldre l'obertura, pel què fa a brancals i ampit, i s'utilitzaran, si cal, materials diferents dels que normalment conformen la unitat.

Num.	Text	Tipus	[C]	[D]	[E]	[F]	TOTAL	Fórmula
1	Tipus Me.A - TANCAMENT EXTERIOR							
2	TANCAMENTS EXTERIORS							
3	----------							
4	PLANTA BAIXA							
5	3.2 Banys poliesportiu zona accés		1,000	16,580	2,600		43,108	C#*D#*E#*F#
6	3.3 Dreta accés		1,000	13,540	3,600		48,744	C#*D#*E#*F#
7	3.5 Sala polivalent		1,000	37,710	3,600		135,756	C#*D#*E#*F#
8	----------							

TOTAL AMIDAMENT 227,608

2 P6126-58UMEB m2

Me.B - TANCAMENT EXTERIOR TOTXANA
Paret de tancament recolzada per a revestir de gruix 14 cm, de totxana de 290x140x100 mm, categoria I, LD,

segons la norma UNE-EN 771-1, col·locat amb morter mixt de ciment pòrtland amb filler calcari CEM II/B-L, calç i sorra, amb 200 kg/m3 de ciment, amb una proporció en volum 1:2:10 i 2,5 N/mm2 de resistència a compressió, elaborat a l'obra
Criteri d'amidament: m2 de superfície amidada segons les especificacions de la DT.
Amb deducció de la superfície corresponent a obertures, d'acord amb els criteris següents:
Obertures <= 2 m2: No es dedueixen
Obertures > 2 m2 i <= 4 m2: Es dedueixen el 50%
Obertures > 4 m2: Es dedueixen el 100%
Als forats que no es dedueixin, o que es dedueixin parcialment, l'amidament inclou la feina de fer els retorns, com brancals. En cas de deduir-se el 100% del forat cal amidar també aquests paraments.
Aquests criteris inclouen la col·locació dels elements que configuren l'obertura, com és ara bastiments, excepte en el cas de forats de més de 4,00 m2 en què aquesta col·locació es compta a part.
Inclouen l'execució de tots els treballs necessaris per a resoldre l'obertura, pel què fa a brancals i ampit, i s'utilitzaran, si cal, materials diferents dels que normalment conformen la unitat.

Num.	Text	Tipus	[C]	[D]	[E]	[F]	TOTAL	Fórmula
1	Me.B TANCAMENT EXTERIOR TOTXANA							
2	----------							
3	PLANTA BAIXA							
4	Paret cambra sota escala accés principal (alçada mitja)		1,000	29,220	2,100		61,362	C#*D#*E#*F#
5	Paret posterior ascensor		2,000	2,200	3,500		15,400	C#*D#*E#*F#
6	Muret/barana escala connexió camp de futbol		1,000	5,611	2,620		14,701	C#*D#*E#*F#
7								C#*D#*E#*F#
8	PLANTA PRIMERA							C#*D#*E#*F#
9	Mur lateral rampa de piscina a planta 2a (alçada mitja)		1,000	13,356	0,500		6,678	C#*D#*E#*F#
10	Muret cantonada nord-est		1,000	8,243	2,200		18,135	C#*D#*E#*F#
11	Muret escala i salvaescales connexió camp de futbol		1,000	6,204	1,500		9,306	C#*D#*E#*F#
13	PLANTA SEGONA							
14	Parets ascensor		4,000	1,700	3,500		23,800	C#*D#*E#*F#
15	----------							C#*D#*E#*F#
16	Previsió a justificar							C#*D#*E#*F#
17	Percentatge "A origen"	P	3,000				4,481	

TOTAL AMIDAMENT 153,863

3 P6131-FJ3MEC m2

Me.C Termoargila 300x190x140 mm, acabat vist
Paret tancament de 14 cm de gruix de bloc de 300x190x140 mm de ceràmica d'argila alleugerida, LD, categoria I, acabat vist, segons la norma UNE-EN 771-1, col·locat amb morter de ciment 1:4
Criteri d'amidament: m2 de superfície amidada segons les especificacions de la DT.
Amb deducció de la superfície corresponent a obertures, d'acord amb els criteris següents:
Obertures <= 2 m2: No es dedueixen
Obertures > 2 m2 i <= 4 m2: Es dedueixen el 50%
Obertures > 4 m2: Es dedueixen el 100%
Als forats que no es dedueixin, o que es dedueixin parcialment, l'amidament inclou la feina de fer els retorns, com brancals. En cas de deduir-se el 100% del forat cal amidar també aquests paraments.
Aquests criteris inclouen la col·locació dels elements que configuren l'obertura, com és ara bastiments, excepte en el cas de forats de més de 4,00 m2 en què aquesta col·locació es compta a part.
Inclouen l'execució de tots els treballs necessaris per a resoldre l'obertura, pel què fa a brancals i ampit, i s'utilitzaran, si cal, materials diferents dels que normalment conformen la unitat.

Num.	Text	Tipus	[C]	[D]	[E]	[F]	TOTAL	Fórmula
1	Tipus Me.C - TANCAMENT EXTERIOR							
2	TANCAMENTS EXTERIORS							C#*D#*E#*F#
3	----------							C#*D#*E#*F#
4	PLANTA BAIXA							C#*D#*E#*F#

5	2.1/2.4/3.4 Perímetre Tancament zona vestidors I	1,000	54,100	2,100	113,610	C#*D#*E#*F#
6	2.2/3.6 Perímetre Tancament zona vestidors II	1,000	29,417	2,100	61,776	C#*D#*E#*F#
7	Paret 2 sales contigües a Vestidor II	1,000	8,613	2,500	21,533	C#*D#*E#*F#

TOTAL AMIDAMENT 196,919

4 P6131-FJMEC1 m2

Me.C1 Gelosia Termoargila 300x48x149 mm + rajola ceràmica fina manual de 280x140x20 mm, acabat vist
Paret tancament de 14 cm de gruix en gelosia formada per doble envà de plaqueta de Termoargila 300x48x149 mm de ceràmica d'argila alleugerida, LD, categoria I, acabat vist, segons la norma UNE-EN 771-1, intercalant una filada de rajola ceràmica manual de 280x140x20 mm, col·locat amb morter de ciment 1:4, segons detalls de documentació gràfica.
Criteri d'amidament: m2 de superfície amidada segons les especificacions de la DT.
Amb deducció de la superfície corresponent a obertures, d'acord amb els criteris següents:
Obertures <= 2 m2: No es dedueixen
Obertures > 2 m2 i <= 4 m2: Es dedueixen el 50%
Obertures > 4 m2: Es dedueixen el 100%
Als forats que no es dedueixin, o que es dedueixin parcialment, l'amidament inclou la feina de fer els retorns, com brancals. En cas de deduir-se el 100% del forat cal amidar també aquests paraments.
Aquests criteris inclouen la col·locació dels elements que configuren l'obertura, com és ara bastiments, excepte en el cas de forats de més de 4,00 m2 en què aquesta col·locació es compta a part.
Inclouen l'execució de tots els treballs necessaris per a resoldre l'obertura, pel què fa a brancals i ampit, i s'utilitzaran, si cal, materials diferents dels que normalment conformen la unitat.

Num.	Text	Tipus	[C]	[D]	[E]	[F]	TOTAL	Fórmula
1	PLANTA BAIXA							
2	Vestidors I i II							
3	Banda 1		1,000	16,800	1,400		23,520	C#*D#*E#*F#
4	Banda 2		1,000	9,600	0,400		3,840	C#*D#*E#*F#

TOTAL AMIDAMENT 27,360

5 P6143-AWPME m2

Me.D - TRASDÓS
Envà recolzat divisori de 7 cm de gruix, de supermaó de 600x250x70 mm, LD, categoria I, segons la norma UNE-EN 771-1, per a revestir, col·locat amb morter per a ram de paleta industrialitzat M 5 (5 N/mm2) de designació (G) segons la norma UNE-EN 998-2
Criteri d'amidament: m2 de superfície amidada segons les especificacions de la DT.
Amb deducció del volum corresponent a obertures, d'acord amb els criteris següents:
Obertures <= 2 m2: No es dedueixen
Obertures > 2 m2 i <= 4 m2: Es dedueixen el 50%
Obertures > 4 m2: Es dedueixen el 100%
Als forats que no es dedueixin, o que es dedueixin parcialment, l'amidament inclou la feina de fer els retorns, com brancals. En cas de deduir-se el 100% del forat cal amidar també aquests paraments.
Aquests criteris inclouen la col·locació dels elements que configuren l'obertura, com és ara bastiments, excepte en el cas de forats de més de 4,00 m2 en què aquesta col·locació es compta a part.
Inclouen l'execució de tots els treballs necessaris per a resoldre l'obertura, pel què fa a brancals i ampit, i s'utilitzaran, si cal, materials diferents dels que normalment conformen la unitat.

Num.	Text	Tipus	[C]	[D]	[E]	[F]	TOTAL	Fórmula
1	Me.D - TRASDÓS							
2	PLANTA BAIXA							
3	Paret tocant a poliesportiu		1,000	28,820	4,500		129,690	C#*D#*E#*F#
4	Paret tocant a camp futbol		1,000	54,350	1,700		92,395	C#*D#*E#*F#

TOTAL AMIDAMENT 222,085

6 P6182-44TZ m2

Me.E TANCAMENT DE BLOC DE FORMIGÓ
Paret de tancament de dues cares vistes de 20 cm de gruix de bloc foradat de morter ciment, de 400x200x200 mm, llis, gris amb components hidrofugants, categoria I segons la norma UNE-EN 771-3, col·locat amb morter ciment 1:8 de ciment pòrtland amb filler calcari
Criteri d'amidament: m2 de superfície amidada segons les especificacions de la DT.
Amb deducció del volum corresponent a obertures, d'acord amb els criteris següents:

Obertures <= 2 m2: No es dedueixen
Obertures > 2 m2 i <= 4 m2: Es dedueixen el 50%
Obertures > 4 m2: Es dedueixen el 100%
Als forats que no es dedueixin, o que es dedueixin parcialment, l'amidament inclou la feina de fer els retorns, com brancals. En cas de deduir-se el 100% del forat cal amidar també aquests paraments.
Aquests criteris inclouen la col·locació dels elements que configuren l'obertura, com és ara bastiments, excepte en el cas de forats de més de 4,00 m2 en què aquesta col·locació es compta a part.
Inclouen l'execució de tots els treballs necessaris per a resoldre l'obertura, pel què fa a brancals i ampit, i s'utilitzaran, si cal, materials diferents dels que normalment conformen la unitat.
39,98 € / m2

Num.	Text	Tipus	[C]	[D]	[E]	[F]	TOTAL	Fórmula
1	PLANTA BAIXA							
2	Paret de tancament Vestiors-Piscina		1,000	46,323	2,500		115,808	C#*D#*E#*F#
3	----------							
4	Paret de tancament Infermeria i sala de reunió:							
5	Lateral		1,000	3,040	2,500		7,600	C#*D#*E#*F#
6	Central		1,000	1,990	2,500		4,975	C#*D#*E#*F#
7	Lateral		1,000	1,688	2,500		4,220	C#*D#*E#*F#
8	Posterior		1,000	8,194	2,500		20,485	C#*D#*E#*F#
9	----------							
10	Parets sota vas piscina: (Alçades mitjes)							
11			1,000	11,106	2,150		23,878	C#*D#*E#*F#
12			1,000	4,105	2,500		10,263	C#*D#*E#*F#
13			1,000	3,958	2,450		9,697	C#*D#*E#*F#
14			1,000	9,613	2,450		23,552	C#*D#*E#*F#
15			1,000	8,975	2,450		21,989	C#*D#*E#*F#
16			1,000	9,081	2,150		19,524	C#*D#*E#*F#
17			1,000	14,210	1,400		19,894	C#*D#*E#*F#
18	Paret cambra dipòsits		1,000	2,153	2,200		4,737	C#*D#*E#*F#
19			1,000	5,262	2,200		11,576	C#*D#*E#*F#
20	Paret posterior cambra aerotèrmia		1,000	3,500	2,450		8,575	C#*D#*E#*F#
22	----------							C#*D#*E#*F#
23	PLANTA PRIMERA							
24	Lateral escala connexió amb Camp de futbol		1,000	3,874	2,600		10,072	C#*D#*E#*F#

TOTAL AMIDAMENT 316,845

7 P6126-58TMIA m2

MI.A - MUR FAÇANA INTERIOR TOTXANA
Paret divisòria recolzada per a revestir de gruix 14 cm, de totxana de 290x140x100 mm, categoria I, LD, segons la norma UNE-EN 771-1, col·locat amb morter mixt de ciment pòrtland amb filler calcari CEM II/B-L, calç i sorra, amb 380 kg/m3 de ciment, amb una proporció en volum 1:0,5:4 i 10 N/mm2 de resistència a compressió, elaborat a l'obra
Criteri d'amidament: m2 de superfície amidada segons les especificacions de la DT.
Amb deducció de la superfície corresponent a obertures, d'acord amb els criteris següents:
Obertures <= 2 m2: No es dedueixen
Obertures > 2 m2 i <= 4 m2: Es dedueixen el 50%
Obertures > 4 m2: Es dedueixen el 100%
Als forats que no es dedueixin, o que es dedueixin parcialment, l'amidament inclou la feina de fer els retorns, com brancals. En cas de deduir-se el 100% del forat cal amidar també aquests paraments.
Aquests criteris inclouen la col·locació dels elements que configuren l'obertura, com és ara bastiments, excepte en el cas de forats de més de 4,00 m2 en què aquesta col·locació es compta a part.
Inclouen l'execució de tots els treballs necessaris per a resoldre l'obertura, pel què fa a brancals i ampit, i s'utilitzaran, si cal, materials diferents dels que normalment conformen la unitat.

Num.	Text	Tipus	[C]	[D]	[E]	[F]	TOTAL	Fórmula
1	Mi.A - MUR FAÇANA INTERIOR TOTXANA							

2	PLANTA BAIXA					
3	3.3 frontal consergeria	1,000	3,898	1,100	4,288	C#*D#*E#*F#
4	Paret entre vestíbul 3.1 i sala polivalent 3.5	1,000	7,570	3,500	26,495	C#*D#*E#*F#

TOTAL AMIDAMENT 30,783

8 P6131-FJ3MID m2

Mi.D Termoargila 300x190x140 mm, acabat vist
Paret tancament de 14 cm de gruix de bloc de 300x190x140 mm de ceràmica d'argila alleugerida, LD, categoria I, acabat vist, segons la norma UNE-EN 771-1, col·locat amb morter de ciment 1:4, color vermellòs igual que Termoargila.
Donat que l'acabat és vist, tots els talls s'hauran de fer amb màquina d'aigua.

Criteri d'amidament: m2 de superfície amidada segons les especificacions de la DT.
Amb deducció de la superfície corresponent a obertures, d'acord amb els criteris següents:
Obertures <= 2 m2: No es dedueixen
Obertures > 2 m2 i <= 4 m2: Es dedueixen el 50%
Obertures > 4 m2: Es dedueixen el 100%
Als forats que no es dedueixin, o que es dedueixin parcialment, l'amidament inclou la feina de fer els retorns, com brancals. En cas de deduir-se el 100% del forat cal amidar també aquests paraments.
Aquests criteris inclouen la col·locació dels elements que configuren l'obertura, com és ara bastiments, excepte en el cas de forats de més de 4,00 m2 en què aquesta col·locació es compta a part.
Inclouen l'execució de tots els treballs necessaris per a resoldre l'obertura, pel què fa a brancals i ampit, i s'utilitzaran, si cal, materials diferents dels que normalment conformen la unitat.

Num.	Text	Tipus	[C]	[D]	[E]	[F]	TOTAL	Fórmula
1	Tipus Mi:D - TANCAMENT TERMOARGILA							
2	----------							
3	PLANTA BAIXA							
4	Separació vestidors 3.4 - 2.3		1,000	4,744	2,100		9,962	C#*D#*E#*F#
5	Separació vestidors 2.3 - 2.4		1,000	5,324	2,100		11,180	C#*D#*E#*F#
6	Separació vestidors 2.4 - 2.1		1,000	5,923	2,100		12,438	C#*D#*E#*F#
7	DIVISIONS INTERIORS VESTIDOR I							
8	Parets zona wc's i dutxes dins vestifdors I		1,000	9,470	2,100		19,887	C#*D#*E#*F#
9			2,000	2,569	2,100		10,790	C#*D#*E#*F#
10	Parets bany adaptat		1,000	2,776	2,100		5,830	C#*D#*E#*F#
11			1,000	1,772	2,100		3,721	C#*D#*E#*F#
12	DIVISIONS INTERIORS VESTIDOR II							
13	Parets zona wc's i dutxes dins vestifdors I		1,000	7,412	2,100		15,565	C#*D#*E#*F#
14			1,000	1,599	2,100		3,358	C#*D#*E#*F#
15			1,000	2,670	2,100		5,607	C#*D#*E#*F#
16	Parets bany adaptat		1,000	2,605	2,100		5,471	C#*D#*E#*F#
17			1,000	2,743	2,100		5,760	C#*D#*E#*F#

TOTAL AMIDAMENT 109,569

9 P8J4-MDKJ m

Coronament de parets de 14 a 15 cm de gruix, amb maó massís d'elaboració manual de 50 mm de gruix, col·locat a plec de llibre, amb morter de ciment 1:4
Criteri d'amidament: m de llargària amidada segons les especificacions de la DT.

Num.	Text	Tipus	[C]	[D]	[E]	[F]	TOTAL	Fórmula
1	Remat superior de totes les parets de termoargila							
2	01.07/P6131-FJ3MID Mi.D Termoargila - Paret tanc.14cm bloc 300x190x140mm ceràm.arg.alleug.,LD,I UNE-EN 771-1,col.mort.c	V	109,569	2,100			52,176	C#/D#

TOTAL AMIDAMENT 52,176

10 P654-ZIZMIH m2

MI.H - ENVÀ DIVISORI ESTANCES HIDRÒFUG
Envà de plaques de guix laminat amb aïllament de plaques de llana de roca format per estructura senzilla normal amb perfileria de planxa d'acer galvanitzat, amb un gruix total de l'envà de 100 mm, muntants cada 600 mm de 70 mm d'amplària i canals de 70 mm d'amplària, 1 placa a cada cara, una estàndard (A) de 15 mm i l'altra hidròfuga (H) de 15 mm de gruix, fixades mecànicament i aïllament de plaques semirigides de llana mineral de roca de 60 mm de gruix, 46 a 55 Kg/m3 de densitat i resistència tèrmica >= 1,622 m2·K/W
Criteri d'amidament: m2 de superfície amidada segons les especificacions de la DT.
Amb deducció de la superfície corresponent a obertures, d'acord amb els criteris següents:
Obertures <= 2 m2: No es dedueixen
Obertures > 2 m2 i <= 4 m2: Es dedueixen el 50%
Obertures > 4 m2: Es dedueixen el 100%
Aquests criteris inclouen la col·locació dels elements que configuren l'obertura, com és ara bastiments, excepte en el cas de forats de més de 4,00 m2 en què aquesta col·locació es compta a part.

Num.	Text	Tipus	[C]	[D]	[E]	[F]	TOTAL	Fórmula
1	Tipus MI.H							
2	PLANTA SEGONA							C#*D#*E#*F#
3	Magatzem bar		1,000	3,380	3,500		11,830	C#*D#*E#*F#
4			1,000	2,550	3,500		8,925	C#*D#*E#*F#
5	Cuina bar		1,000	2,830	3,500		9,905	C#*D#*E#*F#
6			1,000	3,420	3,500		11,970	C#*D#*E#*F#
7	Separació banys 1.3 - bar 1.1		1,000	0,850	3,500		2,975	C#*D#*E#*F#
8			1,000	4,400	3,500		15,400	C#*D#*E#*F#
9	Previsió a justificar							C#*D#*E#*F#
10	Percentatge "A origen"	P	5,000				3,050	

TOTAL AMIDAMENT 64,055

11 P662-6PGMIG m2

Mi.G - DIVISÒRIA DE TAULELL FENÒLIC
Mòdul de cabina sanitària format per una porta practicable i lateral fix, de 205 cm d'alçada total, de tauler de resines fenòliques HPL de 13 mm de gruix amb acabat de color a les dues cares amb ferramenta d'acer inoxidable, composta de 3 frontisses, 1 tirador, 1 tanca amb indicació exterior, peus regulables i perfil superior de suport amb elements de fixació
Criteri d'amidament: m² de quantitat realment col·locada a l'obra segons les especificacions de la DT, i aprovada per la DF.

Num.	Text	Tipus	[C]	[D]	[E]	[F]	TOTAL	Fórmula
1	Ma01 - Banys poliesportiu							
2	Frontal i lateral portes		1,000	10,684	2,050		21,902	C#*D#*E#*F#
3	Perpendiculars separació mòduls		6,000	1,700	2,050		20,910	C#*D#*E#*F#
4	----------							
5	Ma02 - Bany Vestidors I							
6	Frontal portes zona wc's		1,000	2,656	2,050		5,445	C#*D#*E#*F#
7	Frontal portes zona dutxes		1,000	4,306	2,050		8,827	C#*D#*E#*F#
8	Perpendiculars separació mòduls		5,000	1,515	2,050		15,529	C#*D#*E#*F#
9	----------							
10	Ma03 - Bany Vestidors II							
11	Frontal portes zona wc's		1,000	2,890	2,050		5,925	C#*D#*E#*F#
12	Frontal portes zona dutxes		1,000	4,169	2,050		8,546	C#*D#*E#*F#
13	Perpendiculars separació mòduls		5,000	1,661	2,050		17,025	C#*D#*E#*F#
14	----------							
15	PLANTA PRIMERA							
16	1.2 Bany		1,000	2,700	2,050		5,535	C#*D#*E#*F#
17	----------		1,000	1,730	2,050		3,547	C#*D#*E#*F#
18	PLANTA SEGONA							
19	Bany Bar		1,000	1,810	2,050		3,711	C#*D#*E#*F#

20		1,000	1,420	2,050	2,911	C#*D#*E#*F#

TOTAL AMIDAMENT 119,813

Obra 01 PRESSUPOST 28034 PISCINA SENTMENAT
Capítol 08 REVESTIMENTS

NUM.	CODI	UA	DESCRIPCIÓ

1 P83EC-997MIB m2

Mi.B TRASDÓS CARTRÓ GUIX HIDRÒFUG
Extradossat de plaques de guix laminat format per estructura autoportant lliure normal N amb perfileria de planxa d'acer galvanitzat, amb un gruix total de l'extradossat de 85 mm, muntants cada 600 mm de 70 mm d'amplaria i canals de 70 mm d'amplaria, amb 1 placa hidròfuga (H) de 15 mm de gruix, fixada mecànicament i aïllament amb plaques de llana mineral de vidre
Criteri d'amidament: m2 de superfície amidada segons les especificacions de la DT.
Amb deducció de la superfície corresponent a obertures, d'acord amb els criteris següents:
Obertures <= 2 m2: No es dedueixen
Obertures > 2 m2 i <= 4 m2: Es dedueixen el 50%
Obertures > 4 m2: Es dedueixen el 100%
Aquests criteris inclouen la col·locació dels elements que configuren l'obertura, com és ara bastiments, excepte en el cas de forats de més de 4,00 m2 en què aquesta col·locació es compta a part.

Num.	Text	Tipus	[C]	[D]	[E]	[F]	TOTAL	Fórmula
1	Tipus MI.B - HIDRÒFUG							
2	PLANTA BAIXA							C#*D#*E#*F#
3	Banys poliesportiu 3.2		1,000	2,850	2,500		7,125	C#*D#*E#*F#
4			1,000	11,426	2,500		28,565	C#*D#*E#*F#
5			1,000	1,800	2,500		4,500	C#*D#*E#*F#
6			1,000	0,300	2,500		0,750	C#*D#*E#*F#
7			1,000	1,150	2,500		2,875	C#*D#*E#*F#
8	----------							
9	PLANTA SEGONA							
10	Trasdós zona cuina (1.2)		1,000	2,700	3,500		9,450	C#*D#*E#*F#
11			1,000	3,320	3,500		11,620	C#*D#*E#*F#
12			1,000	7,330	3,500		25,655	C#*D#*E#*F#
13	Trasdós zona magatzem (1.4)		1,000	3,420	3,500		11,970	C#*D#*E#*F#
14	Trasdós zona banys (1.3)		1,000	4,780	3,500		16,730	C#*D#*E#*F#
15			1,000	3,670	3,500		12,845	C#*D#*E#*F#
16	Previsió a justificar							
17	Percentatge "A origen"	P	3,000				3,963	

TOTAL AMIDAMENT 136,048

2 P83EC-98XMIC m2

Mi.C - TRASDÓS CARTRÓ GUIX ESTÀNDARD
Extradossat de plaques de guix laminat format per estructura autoportant arriostrada normal amb perfileria de planxa d'acer galvanitzat, amb un gruix total de l'extradossat de 85 mm, muntants cada 600 mm de 70 mm d'amplaria i canals de 70 mm d'amplaria, amb 1 placa estàndard (A) de 15 mm de gruix, fixada mecànicament i aïllament amb plaques de llana mineral de vidre
Criteri d'amidament: m2 de superfície amidada segons les especificacions de la DT.
Amb deducció de la superfície corresponent a obertures, d'acord amb els criteris següents:
Obertures <= 2 m2: No es dedueixen
Obertures > 2 m2 i <= 4 m2: Es dedueixen el 50%
Obertures > 4 m2: Es dedueixen el 100%
Aquests criteris inclouen la col·locació dels elements que configuren l'obertura, com és ara bastiments, excepte en el cas de forats de més de 4,00 m2 en què aquesta col·locació es compta a part.

Num.	Text	Tipus	[C]	[D]	[E]	[F]	TOTAL	Fórmula

1	Tipus MI.C - Estàndard					
2	PLANTA BAIXA					
3	Sala polivalent	1,000	7,450	3,600	26,820	C#*D#*E#*F#
4		1,000	8,890	3,600	32,004	C#*D#*E#*F#
5		1,000	3,810	3,600	13,716	C#*D#*E#*F#
6	Part superior porta sala polivalent	1,000	1,730	1,500	2,595	C#*D#*E#*F#
7	----------					
8	PLANTA SEGONA					
9	Laterals zona Bar	1,000	3,605	3,000	10,815	C#*D#*E#*F#
10	Zon vestíbul Bar	1,000	8,514	3,000	25,542	C#*D#*E#*F#

TOTAL AMIDAMENT 111,492

3 P83EC-98XMIF m2

Mi.F TRASDÓS SOBRE TANCAMENT EXISTENT
Extradossat de plaques de guix laminat format per estructura autoportant arriostrada normal amb perfileria de planxa d'acer galvanitzat, amb un gruix total de l'extradossat de 63 mm, muntants cada 600 mm de 48 mm d'amplaria i canals de 48 mm d'amplaria, amb 1 placa estàndard (A) de 15 mm de gruix, fixada mecànicament i aïllament amb plaques de llana mineral de vidre
Criteri d'amidament: m2 de superfície amidada segons les especificacions de la DT.
Amb deducció de la superfície corresponent a obertures, d'acord amb els criteris següents:
Obertures <= 2 m2: No es dedueixen
Obertures > 2 m2 i <= 4 m2: Es dedueixen el 50%
Obertures > 4 m2: Es dedueixen el 100%
Aquests criteris inclouen la col·locació dels elements que configuren l'obertura, com és ara bastiments, excepte en el cas de forats de més de 4,00 m2 en què aquesta col·locació es compta a part.

Num.	Text	Tipus	[C]	[D]	[E]	[F]	TOTAL	Fórmula
1	Tipus MI.F							
2	PLANTA BAIXA							C#*D#*E#*F#
3	Trasdós zona 3.2 Banys entrada		1,000	11,893	2,500		29,733	C#*D#*E#*F#
4	Trasdós sobre porta connexió entre vestíbul i pavelló poliesportiu		1,000	5,170	1,500		7,755	C#*D#*E#*F#
5	Trasdós sala polivalent		1,000	14,415	3,500		50,453	C#*D#*E#*F#

TOTAL AMIDAMENT 87,941

4 P5Z15-4Z32 m2

Formació de pendents amb formigó de 150 kg/m3, amb una proporció en volum 1:4:8, amb ciment pòrtland amb filler calcari CEM II/B-L 32,5 R i granulat de pedra calcària de grandària màxima 20 mm, elaborat a l'obra amb formigonera de 165 l, de 12,5 cm de gruix mitjà
Criteri d'amidament: m2 de superfície amidada segons les especificacions de la DT.
Amb deducció de la superfície corresponent a obertures, d'acord amb els criteris següents:
Obertures <= 1 m2: No es dedueixen
Obertures > 1 m2: Es dedueix el 100%

Num.	Text	Tipus	[C]	[D]	[E]	[F]	TOTAL	Fórmula
1	VASOS PISCINES							
2	Regularització de pendents dels vasos de les piscines							
3	01.08/P824-3QRK Enrajolat faixa horitz.ext.,h<= 3m,rajola gres premsat esmalt.,rectang/quadr. 201 a 400 peces/m2,pre	V	466,954				466,954	C#*D#*E#*F#

TOTAL AMIDAMENT 466,954

5 P9U1-HCHJP m

Mitja canya de radi 10 cm, feta amb morter de ciment
Criteri d'amidament: m de llargària amidada segons les especificacions de la DT.

Num.	Text	Tipus	[C]	[D]	[E]	[F]	TOTAL	Fórmula

1	Mitja canya perímetre vasos piscina			
2	Fons piscina gran	74,282	74,282	C#*D#*E#*F#
3	Fons piscina mitjana	39,190	39,190	C#*D#*E#*F#
4	Fons piscina petita	26,520	26,520	C#*D#*E#*F#
5	2.4 passera submergida entre piscines	21,645	21,645	C#*D#*E#*F#

TOTAL AMIDAMENT 161,637

6 P824-3QP1 m2

Enrajolat de parament vertical exterior a una alçària <= 3 m amb rajola de gres premsat esmaltat de forma rectangular o quadrada, de 201 a 400 peces/m2, (gresite) antilliscant, preu superior, grup BIb-BIIa (UNE-EN 14411), col·locades amb adhesiu per a rajola ceràmica C2 (UNE-EN 12004) i rejuntat amb beurada epoxídica CG2 (UNE-EN 13888). Especific per a piscines d'ús públic.
Criteri d'amidament: m2 de superfície amidada segons les especificacions de la DT.
En revestiment de paraments, amb deducció de la superfície corresponent a obertures d'acord amb els criteris següents:
Obertures <= 1 m2: No es dedueixen
Obertures > 1 m2 i <= 2 m2: Es dedueix el 50%
Obertures > 2 m2: Es dedueix el 100%
Als forats que no es dedueixin, o que es dedueixin parcialment, l'amidament inclou la feina de fer els retorns, com brancals, llindes, etc. En cas de deduir-se el 100% del forat cal amidar també aquests paraments.

Num.	Text	Tipus	[C]	[D]	[E]	[F]	TOTAL	Fórmula
1	PLANTA BAIXA							
2	paraments verticals piscina gran		75,050	1,500			112,575	C#*D#*E#*F#
3	paraments verticals piscina mitjana		27,750	0,800			22,200	C#*D#*E#*F#
4	paraments verticals piscina petita		40,350	0,300			12,105	C#*D#*E#*F#

TOTAL AMIDAMENT 146,880

7 P824-3QRK m2

Enrajolat de faixa horitzontal exterior a una alçària <= 3 m amb rajola de gres premsat esmaltat de forma rectangular o quadrada, de 201 a 400 peces/m2, (gresite), antilliscant, preu superior, grup BIb-BIIa (UNE-EN 14411), col·locades amb adhesiu per a rajola ceràmica C2 (UNE-EN 12004) i rejuntat amb beurada epoxídica CG2 (UNE-EN 13888). Especific per a piscines d'ús públic.
Criteri d'amidament: m2 de superfície amidada segons les especificacions de la DT.
En revestiment de paraments, amb deducció de la superfície corresponent a obertures d'acord amb els criteris següents:
Obertures <= 1 m2: No es dedueixen
Obertures > 1 m2 i <= 2 m2: Es dedueix el 50%
Obertures > 2 m2: Es dedueix el 100%
Als forats que no es dedueixin, o que es dedueixin parcialment, l'amidament inclou la feina de fer els retorns, com brancals, llindes, etc. En cas de deduir-se el 100% del forat cal amidar també aquests paraments.

Num.	Text	Tipus	[C]	[D]	[E]	[F]	TOTAL	Fórmula
1	PLANTA BAIXA							
2	Fons piscina gran		305,840				305,840	C#*D#*E#*F#
3	Fons piscina mitjana		102,530				102,530	C#*D#*E#*F#
4	Fons piscina petita		44,440				44,440	C#*D#*E#*F#
5	2.4 passera submergida entre piscines		1,000	8,840	1,600		14,144	C#*D#*E#*F#

TOTAL AMIDAMENT 466,954

8 P846-9JO7 m2

Cel ras de placa de guix laminat estàndard (A) i gruix 15 mm, amb vora afinada (BA), segons la norma UNE-EN 520, amb entramat estructura senzilla d'acer galvanitzat format per perfils col·locats cada 600 mm fixats al sostre mitjançant vareta de suspensió cada 1,2 m, per a una alçària de cel ras de 4 m com a màxim
Criteri d'amidament: m2 de superfície amidada segons les especificacions de la DT.
Amb deducció de la superfície corresponent a obertures, d'acord amb els criteris següents:
Obertures <= 1 m2: No es dedueixen.
Obertures > 1 m2: Es dedueix el 100%.
Aquests criteris inclouen l'acabament específic dels acords a les vores, sense que comporti l'ús de materials diferents d'aquells que normalment conformen la unitat.

Num.	Text	Tipus	[C]	[D]	[E]	[F]	TOTAL	Fórmula
1	PLANTA BAIXA							
2	Sala polivalent (sup CAD)		106,319				106,319	C#*D#*E#*F#

TOTAL AMIDAMENT 106,319

9 P846-9JN8 m2

Cel ras de placa de guix laminat hidròfuga (H) i gruix 15 mm, amb vora afinada (BA), segons la norma UNE-EN 520, amb entramat estructura senzilla d'acer galvanitzat format per perfils col·locats cada 600 mm fixats al sostre mitjançant vareta de suspensió cada 1,2 m, per a una alçària de cel ras de 4 m com a màxim
Criteri d'amidament: m2 de superfície amidada segons les especificacions de la DT.
Amb deducció de la superfície corresponent a obertures, d'acord amb els criteris següents:
Obertures <= 1 m2: No es dedueixen.
Obertures > 1 m2: Es dedueix el 100%.
Aquests criteris inclouen l'acabament específic dels acords a les vores, sense que comporti l'ús de materials diferents d'aquells que normalment conformen la unitat.

Num.	Text	Tipus	[C]	[D]	[E]	[F]	TOTAL	Fórmula
1	PLANTA BAIXA							
2	Banys poliesportiu 3.2 (sup CAD)		33,089				33,089	C#*D#*E#*F#
3	Banys poliesportiu 3.2 (sup CAD)		21,576				21,576	C#*D#*E#*F#
4	----------							
5	PLANTA SEGONA							
6	Vestibul bar		12,565				12,565	C#*D#*E#*F#
7	Cuina bar		8,971				8,971	C#*D#*E#*F#
8	barra bar		17,063				17,063	C#*D#*E#*F#

TOTAL AMIDAMENT 93,264

10 P811-3EX1 m2

Arrebossat reglejat sobre parament vertical exterior, a 3,00 m d'alçària, com a màxim, amb morter de ciment 1:6, remolinat i lliscat amb ciment pòrtland amb filler calcari 32,5 R
Criteri d'amidament: m2 de superfície amidada segons les especificacions de la DT.
Amb deducció de la superfície corresponent a obertures d'acord amb els criteris següents:
En paraments verticals:
Obertures <= 2 m2: No es dedueixen
Obertures > 2 m2 i <= 4 m2: Es dedueix el 50%
Obertures > 4 m2: Es dedueix el 100%
En paraments horitzontals:
Obertures <= 1 m2: No es dedueixen
Obertures > 1 m2: Es dedueix el 100%
Als forats que no es dedueixin, o que es dedueixin parcialment, l'amidament inclou la feina de fer els retorns, com ara brancals, llindes, etc. En cas de deduir-se el 100% del forat cal amidar també aquests paraments.
Aquests criteris inclouen la neteja dels elements que configuren les obertures, com és ara bastiments que s'hagin embrutat.

Num.	Text	Tipus	[C]	[D]	[E]	[F]	TOTAL	Fórmula
1	01.08/P824-3QP1 Enrajolat vert.ext.,h<= 3m,rajola gres premsat esmalt.,rectang/quadr. 201 a 400 peces/m2,preu sup.,c	V	146,880				146,880	C#*D#*E#*F#
2	01.07/P6126-58TMEA Me.A MUR FAÇANA EXTERIOR -Paret divis.recolzada,p/revestir,14cm,totxana 290x140x100mm,categoria I,LD	V	227,608				227,608	C#*D#*E#*F#
3	01.07/P6126-58UMEB Me.B - TANC EXT TOTXANA Paret tanc.recolzada,p/revestir,14cm,totxana 290x140x100mm,categoria I,LD,	V	153,863	2,000			307,726	C#*D#*E#*F#
4	01.07/P6143-AWPMED Me.D - TRASDÓS - Envà recolzat divis.7cm supermaó 600x250x70mm,LD,I UNE-EN 771-1,p/revestir	V	222,085				222,085	C#*D#*E#*F#

5	01.07/P6126-58TMIA MI.A-MUR FAÇ INT TOTXANA Paret divis.recolzada,p/revestir,14cm,totxana 290x140x100mm,categoria I,LD	V	30,783			30,783	C#*D#*E#*F#
6	01.08/P822-3NQK Enrajolat vert.ext.,h<= 3m,rajola ceràm.prems. vidriadarajola de València,rectang/quadr. 26 a 45 pec	V	18,135			18,135	C#*D#*E#*F#

TOTAL AMIDAMENT 953,217

11 P811-3EWH m2

Arrebossat reglejat sobre parament horitzontal exterior, a 3,00 m d'alçària, com a màxim, amb morter de ciment 1:6, remolinat i lliscat amb ciment pòrtland amb filler calcari 32,5 R
Criteri d'amidament: m2 de superfície amidada segons les especificacions de la DT.
Amb deducció de la superfície corresponent a obertures d'acord amb els criteris següents:
En paraments verticals:
Obertures <= 2 m2: No es dedueixen
Obertures > 2 m2 i <= 4 m2: Es dedueix el 50%
Obertures > 4 m2: Es dedueix el 100%
En paraments horitzontals:
Obertures <= 1 m2: No es dedueixen
Obertures > 1 m2: Es dedueix el 100%
Als forats que no es dedueixin, o que es dedueixin parcialment, l'amidament inclou la feina de fer els retorns, com ara brancals, llindes, etc. En cas de deduir-se el 100% del forat cal amidar també aquests paraments.
Aquests criteris inclouen la neteja dels elements que configuren les obertures, com és ara bastiments que s'hagin embrutat.

Num.	Text	Tipus	[C]	[D]	[E]	[F]	TOTAL	Fórmula
1	01.08/P824-3QRK Enrajolat faixa horitz.ext.,h<= 3m,rajola gres premsat esmalt.,rectang/quadr. 201 a 400 peces/m2,pre	V	466,954				466,954	C#*D#*E#*F#

TOTAL AMIDAMENT 466,954

12 P811-3EX9 m2

Arrebossat reglejat sobre parament vertical interior, a 3,00 m d'alçària, com a màxim, amb morter de ciment 1:6, remolinat i lliscat amb ciment pòrtland amb filler calcari 32,5 R
Criteri d'amidament: m2 de superfície amidada segons les especificacions de la DT.
Amb deducció de la superfície corresponent a obertures d'acord amb els criteris següents:
En paraments verticals:
Obertures <= 2 m2: No es dedueixen
Obertures > 2 m2 i <= 4 m2: Es dedueix el 50%
Obertures > 4 m2: Es dedueix el 100%
En paraments horitzontals:
Obertures <= 1 m2: No es dedueixen
Obertures > 1 m2: Es dedueix el 100%
Als forats que no es dedueixin, o que es dedueixin parcialment, l'amidament inclou la feina de fer els retorns, com ara brancals, llindes, etc. En cas de deduir-se el 100% del forat cal amidar també aquests paraments.
Aquests criteris inclouen la neteja dels elements que configuren les obertures, com és ara bastiments que s'hagin embrutat.

Num.	Text	Tipus	[C]	[D]	[E]	[F]	TOTAL	Fórmula
1	01.08/P822-3NV4 Enrajolat vert.int.,h<= 3m,rajola ceràm.prems. esmalt.matrajola de València,rectang/quadr. 26 a 45 p	V	388,562				388,562	C#*D#*E#*F#

TOTAL AMIDAMENT 388,562

13 P811-3EWP m2

Arrebossat reglejat sobre parament horitzontal interior, a 3,00 m d'alçària, com a màxim, amb morter de ciment 1:6, remolinat i lliscat amb ciment pòrtland amb filler calcari 32,5 R
Criteri d'amidament: m2 de superfície amidada segons les especificacions de la DT.
Amb deducció de la superfície corresponent a obertures d'acord amb els criteris següents:
En paraments verticals:

Obertures <= 2 m2: No es dedueixen
Obertures > 2 m2 i <= 4 m2: Es dedueix el 50%
Obertures > 4 m2: Es dedueix el 100%
En paraments horitzontals:
Obertures <= 1 m2: No es dedueixen
Obertures > 1 m2: Es dedueix el 100%
Als forats que no es dedueixin, o que es dedueixin parcialment, l'amidament inclou la feina de fer els retorns, com ara brancals, llindes, etc. En cas de deduir-se el 100% del forat cal amidar també aquests paraments.
Aquests criteris inclouen la neteja dels elements que configuren les obertures, com és ara bastiments que s'hagin embrutat.

Num.	Text	Tipus	[C]	[D]	[E]	[F]	TOTAL	Fórmula
1	Previsió a justificar							
2	Sostres		10,000				10,000	C#*D#*E#*F#

TOTAL AMIDAMENT 10,000

14 P811-3EW8 m2

Arrebossat a bona vista sobre parament vertical interior, a 3,00 m d'alçària, com a màxim, amb morter de ciment 1:6, remolinat i lliscat amb ciment pòrtland amb filler calcari 32,5 R
Criteri d'amidament: m2 de superfície amidada segons les especificacions de la DT.
Amb deducció de la superfície corresponent a obertures d'acord amb els criteris següents:
En paraments verticals:
Obertures <= 2 m2: No es dedueixen
Obertures > 2 m2 i <= 4 m2: Es dedueix el 50%
Obertures > 4 m2: Es dedueix el 100%
En paraments horitzontals:
Obertures <= 1 m2: No es dedueixen
Obertures > 1 m2: Es dedueix el 100%
Als forats que no es dedueixin, o que es dedueixin parcialment, l'amidament inclou la feina de fer els retorns, com ara brancals, llindes, etc. En cas de deduir-se el 100% del forat cal amidar també aquests paraments.
Aquests criteris inclouen la neteja dels elements que configuren les obertures, com és ara bastiments que s'hagin embrutat.

Num.	Text	Tipus	[C]	[D]	[E]	[F]	TOTAL	Fórmula
1	PLANTA BAIXA							
2	01.07/P6143-AWPMED Me.D - TRASDÓS - Envà recolzat divis.7cm supermaó 600x250x70mm,LD,I UNE-EN 771-1,p/revestir	V	222,085				222,085	C#*D#*E#*F#
3	----------							
4	Tram paret entre consergeria i mur sala tècnica piscina		1,000	7,892	2,500		19,730	C#*D#*E#*F#

TOTAL AMIDAMENT 241,815

15 P811-3EME m2

Arrebossat reglejat sobre parament vertical exterior, a 3,00 m d'alçària, com a màxim, amb morter de ciment per a ús corrent (GP), de designació CSIV-W2, segons UNE-EN 998-1, deixat de regle
Criteri d'amidament: m2 de superfície amidada segons les especificacions de la DT.
Amb deducció de la superfície corresponent a obertures d'acord amb els criteris següents:
En paraments verticals:
Obertures <= 2 m2: No es dedueixen
Obertures > 2 m2 i <= 4 m2: Es dedueix el 50%
Obertures > 4 m2: Es dedueix el 100%
En paraments horitzontals:
Obertures <= 1 m2: No es dedueixen
Obertures > 1 m2: Es dedueix el 100%
Als forats que no es dedueixin, o que es dedueixin parcialment, l'amidament inclou la feina de fer els retorns, com ara brancals, llindes, etc. En cas de deduir-se el 100% del forat cal amidar també aquests paraments.
Aquests criteris inclouen la neteja dels elements que configuren les obertures, com és ara bastiments que s'hagin embrutat.

AMIDAMENTS

Data: 31/03/25 Pàg.: 27

Num.	Text	Tipus	[C]	[D]	[E]	[F]	TOTAL	Fórmula
1	PLANTA BAIXA							
2	Cara interior vestidors de tancament de Termoargila							C#*D#*E#*F#
3	01.07/P6131-FJ3MEC Me.C Termoargila - Paret tanc.14cm bloc 300x190x140mm ceràm.arg.alleug.,LD,I UNE-EN 771-1,col.mort.c	V	196,919				196,919	C#*D#*E#*F#

TOTAL AMIDAMENT 196,919

16 P8A3-JYHX m2

Envernissat de parament vertical de fusta, al vernís de poliuretà a l'aigua d'un component, per a fusta, amb certificat ECO LABEL,amb 2 capes d'acabat setinada
Criteri d'amidament: m2 de superfície realment pintada segons les especificacions de la DT.
Deducció de la superfície corresponent a obertures:
Obertures <= 1 m2: No es dedueixen
Obertures > 1 m2 i <= 2 m2: Es dedueix el 50%
Obertures > 2 m2: Es dedueix el 100%
Aquest criteris inclouen la neteja dels elements que configuren l'obertura com és ara, bastiments que s'hagin embrutat.

Num.	Text	Tipus	[C]	[D]	[E]	[F]	TOTAL	Fórmula
1	01.08/P867-AB7EP1 Revest.vert.,h<=3m,tauler partic.fust.,g=16mm,p/amb.sec P2,rf=B-s2, d0,f.conífera,treb.taller,col. f	V	61,059				61,059	C#*D#*E#*F#

TOTAL AMIDAMENT 61,059

17 P815-3FLP m2

Enguixat a bona vista sobre parament de nucli de comunicació vertical, amb guix B1,sense lliscar
Criteri d'amidament: m2 de superfície amidada segons les especificacions de la DT.
Amb deducció de la superfície corresponent a obertures d'acord amb els criteris següents:
Obertures <= 4 m2: No es dedueixen
Obertures > 4 m2: Es dedueix el 100%
Aquests criteris inclouen la superfície dels paraments laterals de l'obertura en una fondària de 30 cm, com a màxim, excepte en el cas d'obertures de més de 4,00 m2 en que aquesta superfície s'ha d'amidar expressament.
Inclouen igualment la neteja dels elements que configuren l'obertura, com és ara bastiments que s'hagin embrutat.

Num.	Text	Tipus	[C]	[D]	[E]	[F]	TOTAL	Fórmula
1	Interior nucli ascensor		2,000	1,700	8,117		27,598	C#*D#*E#*F#
2			2,000	1,900	8,117		30,845	C#*D#*E#*F#

TOTAL AMIDAMENT 58,443

18 P822-3NV4 m2

Enrajolat de parament vertical interior a una alçària <= 3 m amb rajola de ceràmica premsada esmaltada mat, rajola de València, de forma rectangular o quadrada, de 26 a 45 peces/m2, preu mitjà, grup BIII (UNE-EN 14411), col·locades amb adhesiu cimentós tipus C1 segons norma UNE-EN 12004 i rejuntat amb beurada CG1 (UNE-EN 13888)
Criteri d'amidament: m2 de superfície amidada segons les especificacions de la DT.
En revestiment de paraments, amb deducció de la superfície corresponent a obertures d'acord amb els criteris següents:
Obertures <= 1 m2: No es dedueixen
Obertures > 1 m2 i <= 2 m2: Es dedueix el 50%
Obertures > 2 m2: Es dedueix el 100%
Als forats que no es dedueixin, o que es dedueixin parcialment, l'amidament inclou la feina de fer els retorns, com brancals, llindes, etc. En cas de deduir-se el 100% del forat cal amidar també aquests paraments.

AMIDAMENTS

Data: 31/03/25 Pàg.: 28

Num.	Text	Tipus	[C]	[D]	[E]	[F]	TOTAL	Fórmula
1	PLANTA BAIXA							
2	3.2. Banys poliesportiu		1,000	28,990	2,380		68,996	C#*D#*E#*F#
3	----------							
4	3.4. Vestidor consergeria		1,000	9,670	3,500		33,845	C#*D#*E#*F#
5	2.3. Vestidor familiar I (paret WC i lavabo)		1,000	5,300	2,100		11,130	C#*D#*E#*F#
6	2.3. Vestidor familiar I (paret WC i lavabo)		1,000	5,320	2,100		11,172	C#*D#*E#*F#
7	2.1. Vestidors I (zona WC's)		1,000	10,840	2,100		22,764	C#*D#*E#*F#
8	2.1. Vestidors I (zona dutxes)		1,000	13,843	2,100		29,070	C#*D#*E#*F#
9	2.1. Vestidors I (espai sobre lavabos)		1,000	5,000	1,200		6,000	C#*D#*E#*F#
10	2.1. Vestidors I (bany adaptat)		1,000	10,460	2,100		21,966	C#*D#*E#*F#
11	2.1. Vestidors II (zona WC's)		1,000	10,916	2,100		22,924	C#*D#*E#*F#
12	2.1. Vestidors II (zona dutxes)		1,000	13,648	2,100		28,661	C#*D#*E#*F#
13	2.1. Vestidors I (espai sobre lavabos)		1,000	4,066	1,200		4,879	C#*D#*E#*F#
14	2.1. Vestidors I (bany adaptat)		1,000	10,193	2,100		21,405	C#*D#*E#*F#
15	----------							
16	PLANTA SEGONA							
17	Cuina Bar		1,000	12,050	3,000		36,150	C#*D#*E#*F#
18	Zona posterior barra bar		1,000	7,080	3,000		21,240	C#*D#*E#*F#
19	Zona banys Bar		1,000	16,120	3,000		48,360	C#*D#*E#*F#

TOTAL AMIDAMENT 388,562

19 P822-3NQK m2

Enrajolat de parament vertical exterior a una alçària <= 3 m amb rajola de ceràmica premsada vidriada, rajola de València, de forma rectangular o quadrada, de 26 a 45 peces/m2, preu alt, grup BIII (UNE-EN 14411), col·locades amb adhesiu cimentós tipus C2 TE segons norma UNE-EN 12004 i rejuntat amb beurada CG2 (UNE-EN 13888)
Criteri d'amidament: m2 de superfície amidada segons les especificacions de la DT.
En revestiment de paraments, amb deducció de la superfície corresponent a obertures d'acord amb els criteris següents:
Obertures <= 1 m2: No es dedueixen
Obertures > 1 m2 i <= 2 m2: Es dedueix el 50%
Obertures > 2 m2: Es dedueix el 100%
Als forats que no es dedueixin, o que es dedueixin parcialment, l'amidament inclou la feina de fer els retorns, com brancals, llindes, etc. En cas de deduir-se el 100% del forat cal amidar també aquests paraments.

Num.	Text	Tipus	[C]	[D]	[E]	[F]	TOTAL	Fórmula
1	PLANTA PRIMERA							
2	Muret cantonada nord-est		1,000	8,243	2,200		18,135	C#*D#*E#*F#

TOTAL AMIDAMENT 18,135

20 P867-AB7EP1 m2

Ac.B - APLACAT ACÚSTIC
Extradossat vertical fins a 3,50 m d'alçada amb panell perforat acústic fixat mecànicament al parament vertical mitjançant mestres de planxa d'acer galvanitzat col·locades cada 600 mm amb aïllament de llana mineral de roca de 50 mm de gruix, densitat 90 kg/m3 R-1,429 m2·K/W i placa 12,5 mm de gruix, segons norma UNE-EN 13950, per a ambient sec tipus P2 segons UNE-EN 309, reacció al foc B-s2, d0, acabat de la cara vista perforada, cara posterior perforada amb vel acústic, de dimensions 2400x600 mm, diàmetre de perforacions 8 mm, pas de perforacions 16x16 mm, fondària de perforacions 16 mm.

Criteri d'amidament: m2 de superfície amidada segons les especificacions de la DT.
Amb deducció de la superfície corresponent a obertures, d'acord amb els criteris següents:
Obertures <= 2 m2: No es dedueixen
Obertures > 2 m2 i <= 4 m2: Es dedueixen el 50%
Obertures > 4 m2: Es dedueixen el 100%
Aquests criteris inclouen la col·locació dels elements que configuren l'obertura, com és ara bastiments, excepte en el cas de forats de més de 4,00 m2 en què aquesta col·locació es compta a part.

Num.	Text	Tipus	[C]	[D]	[E]	[F]	TOTAL	Fórmula
1	PLANTA BAIXA							
2	Sala polivalent							
3	Espai per sobre del mirall		1,000	13,527	0,900		12,174	C#*D#*E#*F#
4			1,000	1,548	3,000		4,644	C#*D#*E#*F#
5			1,000	2,236	3,000		6,708	C#*D#*E#*F#
6			1,000	12,511	3,000		37,533	C#*D#*E#*F#

TOTAL AMIDAMENT 61,059

21 P89H-4V6U m2

Pintat de parament vertical interior de ciment, amb pintura plàstica amb acabat llis, amb una capa de fons diluïda i dues d'acabat
Criteri d'amidament: m2 de superfície real amidada segons les especificacions de la DT.
Amb deducció de la superfície corresponent a obertures d'acord amb els criteris següents:
Obertures <= 4 m2: No es dedueixen
Obertures > 4 m: Es dedueix el 100%
Aquests criteris inclouen la superfície dels paraments laterals de l'obertura en una fondària de 30 cm, com a màxim, excepte en el cas d'obertures de més de 4,00 m2, en que aquesta superfície s'ha d'amidar expressament.
Inclouen igualment la neteja dels elements que configuren l'obertura, com ara bastiments que s'hagin embrutat.

Num.	Text	Tipus	[C]	[D]	[E]	[F]	TOTAL	Fórmula
1	01.08/P811-3EW8 Arrebossat bona vista,vert.int.,h<3m,morter ciment 1:6,remol.+llisc.ciment pòrtland+fill.calc.	V	241,815				241,815	C#*D#*E#*F#
2	01.08/P811-3EME Arrebossat reglejat,vert.ext.,h<3m,morter ciment GP,CSIV-W2,reglejat	V	196,919				196,919	C#*D#*E#*F#

TOTAL AMIDAMENT 438,734

22 P89H-4V7D m2

Pintat de parament horitzontal interior de ciment, amb pintura plàstica amb acabat llis, amb una capa de fons diluïda i dues d'acabat
Criteri d'amidament: m2 de superfície real amidada segons les especificacions de la DT.
Amb deducció de la superfície corresponent a obertures d'acord amb els criteris següents:
Obertures <= 4 m2: No es dedueixen
Obertures > 4 m: Es dedueix el 100%
Aquests criteris inclouen la superfície dels paraments laterals de l'obertura en una fondària de 30 cm, com a màxim, excepte en el cas d'obertures de més de 4,00 m2, en que aquesta superfície s'ha d'amidar expressament.
Inclouen igualment la neteja dels elements que configuren l'obertura, com ara bastiments que s'hagin embrutat.

Num.	Text	Tipus	[C]	[D]	[E]	[F]	TOTAL	Fórmula
1	01.08/P811-3EWP Arrebossat reglejat,horit.int.,h<3m,morter ciment 1:6,remol.+llisc.ciment pòrtland+fill.calc.	V	10,000				10,000	C#*D#*E#*F#

TOTAL AMIDAMENT 10,000

23 P89I-4V8S m2

Pintat de parament vertical de guix, amb pintura plàstica amb acabat llis, amb una capa segelladora i dues d'acabat
Criteri d'amidament: m2 de superfície real amidada segons les especificacions de la DT.
Amb deducció de la superfície corresponent a obertures d'acord amb els criteris següents:
Obertures <= 4 m2: No es dedueixen
Obertures > 4 m: Es dedueix el 100%
Aquests criteris inclouen la superfície dels paraments laterals de l'obertura en una fondària de 30 cm, com a màxim, excepte en el cas d'obertures de més de 4,00 m2, en que aquesta superfície s'ha d'amidar expressament.
Inclouen igualment la neteja dels elements que configuren l'obertura, com ara bastiments que s'hagin embrutat.

Num.	Text	Tipus	[C]	[D]	[E]	[F]	TOTAL	Fórmula
1	Previsió a jsutificar		10,000				10,000	C#*D#*E#*F#

TOTAL AMIDAMENT 10,000

24 P89I-4V8Q m2

Pintat de parament horitzontal de guix, amb pintura plàstica amb acabat llis, amb una capa segelladora i dues d'acabat
Criteri d'amidament: m2 de superfície real amidada segons les especificacions de la DT.
Amb deducció de la superfície corresponent a obertures d'acord amb els criteris següents:
Obertures <= 4 m2: No es dedueixen
Obertures > 4 m: Es dedueix el 100%
Aquests criteris inclouen la superfície dels paraments laterals de l'obertura en una fondària de 30 cm, com a màxim, excepte en el cas d'obertures de més de 4,00 m2, en que aquesta superfície s'ha d'amidar expressament.
Inclouen igualment la neteja dels elements que configuren l'obertura, com ara bastiments que s'hagin embrutat.

Num.	Text	Tipus	[C]	[D]	[E]	[F]	TOTAL	Fórmula
1	01.08/P846-9JN8 Cel ras,placa guix lamin.,H,g=15mm,vora afinada,entram. estruc.senzilla acer galv. perfils c/600mm +	V	93,264				93,264	C#*D#*E#*F#
2	01.08/P846-9JO7 Cel ras,placa guix lamin.,A,g=15mm,vora afinada,entram. estruc.senzilla acer galv. perfils c/600mm +	V	106,319				106,319	C#*D#*E#*F#
3	----------							C#*D#*E#*F#
4	Previsió a justificar							
5	Percentatge "A origen"	P	3,000				5,987	PERORIGEN(

TOTAL AMIDAMENT 205,570

25 P89G-43TX m2

Pintat de portes cegues de fusta, a l'esmalt sintètic, amb una capa de protector químic insecticida-fungicida, una segelladora i dues d'acabat
Criteri d'amidament: m2 de superfície de cada cara del tancament practicable tractat segons les especificacions de la DT amb les deduccions corresponents als envidraments segons els criteris següents:
Deducció de la superfície corresponent a l'envidrament per a peces amb una superfície envidrada de:
Més d'un 75% del total: Es dedueix el 50%
Menys del 75% i més del 50% del total: Es dedueix el 25%
Menys del 50% del total o amb barretes: No es dedueix

Num.	Text	Tipus	[C]	[D]	[E]	[F]	TOTAL	Fórmula
1		C	Unitats	Ample	Alçada	Cares		
2	PORTES EXTERIORS DE FUSTA							
3	01.13.01/PAQ5-PE04 Pe04 - Fulla batent per a porta interior, de 40 mm de gruix, 90 cm d'amplària i 210 cm alçària, acab	V	3,000	0,900	2,100	2,000	11,340	C#*D#*E#*F#
4	01.13.01/PAQ5-PE05 Pe05 - Fulla batent per a porta interior, de 40 mm de gruix, 90 cm d'amplària i 210 cm alçària, acab	V	8,000	0,900	2,100	2,000	30,240	C#*D#*E#*F#
5	01.13.01/PAQ5-PE06 Pe06 - Conjunt de tancament de mides totals 280x160 cm format:	V	1,000	2,800	1,600	2,000	8,960	C#*D#*E#*F#
6	01.13.01/PAQA-PE07 Pe07 - Conjunt de tancament de mides totals 200x350 cm format:	V	1,000	2,000	3,400	2,000	13,600	C#*D#*E#*F#
7	01.13.01/PAQ5-PE08 Pe08 - Fulla batent per a porta interior, de 40 mm de gruix, 90 cm d'amplària i 250 cm alçària, per	V	1,000	0,900	2,500	2,000	4,500	C#*D#*E#*F#

8	----------							
9	PORTES INTERIORS DE FUSTA							
10	01.14/PAQ5-PI01 Pi01 - Conjunt de tancament de mides totals 90x250 cm format:	V	3,000	0,900	2,100	2,000	11,340	C#*D#*E#*F#
11	01.14/PAQ5-PI02 Pi02 - Conjunt de tancament de mides totals 168x206 cm format:	V	1,000	1,680	2,100	2,000	7,056	C#*D#*E#*F#
12	01.14/PAQA-PI05 Pi05 - Conjunt de tancament de mides totals 80x206 format:	V	4,000	0,800	2,100	2,000	13,440	C#*D#*E#*F#
13	01.14/PAQ5-PI06 Pi06 - Porta tancament de mides totals 90x210 cm format:	V	4,000	0,900	2,100	2,000	15,120	C#*D#*E#*F#

TOTAL AMIDAMENT 115,596

26 P89K-42YN m2

Pintat de parament vertical de fusta, a l'esmalt sintètic, amb una capa segelladora i dues d'acabat
Criteri d'amidament: m2 de superfície realment pintada segons les especificacions de la DT.
Deducció de la superfície corresponent a obertures:
Obertures <= 1 m2: No es dedueixen
Obertures > 1 m2 i <= 2 m2: Es dedueix el 50%
Obertures > 2 m2: Es dedueix el 100%
Aquest criteris inclouen la neteja dels elements que configuren l'obertura com és ara, bastiments que s'hagin embrutat.

Num.	Text	Tipus	[C]	[D]	[E]	[F]	TOTAL	Fórmula
1	Previsió a justificar		1,000				1,000	C#*D#*E#*F#

TOTAL AMIDAMENT 1,000

27 P89C-393V m2

Pintat d'estructura d'acer a l'esmalt sintètic, amb dues capes d'imprimació antioxidant i dues d'acabat
Criteri d'amidament: m2 de superfície realment pintada segons les especificacions de la DT.
Cal considerar el desenvolupament del perímetre.

Num.	Text	Tipus	[C]	[D]	[E]	[F]	TOTAL	Fórmula
1		C	Kg	Repercussió	Ample	Alçada		
2	01.06.02/P44C-DP1Q Acer S275J2,p/pilar peça simp.,perf.lam.IP,HE,UP,treb.taller+antiox.,col.obra sold.	V	3.695,420	0,030			110,863	C#*D#*E#*F#
3	01.06.02/P442-DFZS Acer S275J2,p/biga peça simp.,perf.lam.IP,HE,UP,treb.taller+antiox.,col.obra sold.	V	6.185,260	0,030			185,558	C#*D#*E#*F#

TOTAL AMIDAMENT 296,421

Obra 01 PRESSUPOST 28034 PISCINA SENTMENAT
Capítol 09 IMPERMEABILITZACIONS I AÏLLAMENTS

NUM.	CODI	UA	DESCRIPCIÓ

1 P7C45-5OKC m2

Aïllament amb placa rígida de llana mineral de roca (MW), de densitat 66 a 85 kg/m3, de 100 mm de gruix, amb una conductivitat tèrmica <= 0.036 W/(m·K) i resistència tèrmica >= 2,778 m2·K/W, col·locada amb fixacions mecàniques
Criteri d'amidament: m2 de superfície amidada segons les especificacions de la DT.
Amb deducció de la superfície corresponent a obertures, d'acord amb els criteris següents:
Obertures <= 1 m2: No es dedueixen

Obertures > 1 m2: Es dedueix el 100%

Num.	Text	Tipus	[C]	[D]	[E]	[F]	TOTAL	Fórmula
1	01.08/P846-9JN8 Cel ras,placa guix lamin.,H,g=15mm,vora afinada,entram. estruc.senzilla acer galv. perfils c/600mm +	V	93,264				93,264	C#*D#*E#*F#
2	01.08/P846-9JO7 Cel ras,placa guix lamin.,A,g=15mm,vora afinada,entram. estruc.senzilla acer galv. perfils c/600mm +	V	106,319				106,319	C#*D#*E#*F#

TOTAL AMIDAMENT 199,583

2 P713-DXFT m2

Membrana de dues làmines, de densitat superficial 7,2 kg/m2 formada per làmina de betum modificat LBM (SBS)-24-FV, amb armadura de feltre de fibra de vidre de 60 g/m2 sobre làmina de betum modificat LBM (SBS)-40-FP 160 g/m2, adherides entre elles en calent i col·locades sobre capa separadora amb geotèxtil
Criteri d'amidament: m2 de superfície amidada segons les especificacions de la DT.
Amb deducció de la superfície corresponent a obertures, d'acord amb els criteris següents:
Obertures <= 1 m2: No es dedueixen
Obertures > 1 m2: Es dedueix el 100%
En aquest criteri de deducció de forats s'inclou l'acabament específic dels acords amb els paraments o elements verticals que conformen el forat, utilitzant, si cal, materials diferents d'aquells que normalment conformen la unitat
Aquest criteri inclou les pèrdues de material corresponents a retalls i cavalcaments.

Num.	Text	Tipus	[C]	[D]	[E]	[F]	TOTAL	Fórmula
1	SOSTRES PLANTA BAIXA							
2	1.2 galeria tècnica piscina		72,140				72,140	C#*D#*E#*F#
3	1.1 instal·lacions piscina		241,730	0,500			120,865	C#*D#*E#*F#
4	2. VESTIDORS PISCINA		176,700				176,700	C#*D#*E#*F#
5	3. ESPAIS COMUNS		238,250				238,250	C#*D#*E#*F#
6	4. LOGÍSTICA		50,980				50,980	C#*D#*E#*F#
7	5. CIRCULACIÓ PORXADES		203,260				203,260	C#*D#*E#*F#
8	Coberta banys pavelló		1,000	12,070	3,200		38,624	C#*D#*E#*F#
10	----------							
11	PLANTA SEGONA							
12	1. ZONA DE RESTAURACIÓ		114,400				114,400	C#*D#*E#*F#
13	2.1 porxo bar		18,090				18,090	C#*D#*E#*F#
14	3. TERRASSA BAR		175,570				175,570	C#*D#*E#*F#
15	Espai posterior Bar Planta 2a		1,000	19,120	1,200		22,944	C#*D#*E#*F#
16	Coberta zona Bar + coberta accés:							C#*D#*E#*F#
17	01.06.01/P4L5-MBCA Sostre g=14cm planxa col.acer galv.g=1mm,pas malla=200 - 210mm,ús=4 a 5kN/m2,llum<=2,8m,1,5kg/m2 arm	V	182,000				182,000	C#*D#*E#*F#

TOTAL AMIDAMENT 1.413,823

3 P7B1-6Q3V m2

Geotèxtil format per feltre de polipropilè no teixit lligat mecànicament de 110 a 130 g/m2, col·locat sense adherir
Criteri d'amidament: m2 de superfície amidada segons les especificacions de la DT.
Amb deducció de la superfície corresponent a obertures, d'acord amb els criteris següents:
Obertures <= 1 m2: No es dedueixen
Obertures > 1 m2: Es dedueix el 100%
Aquests criteris inclouen les pèrdues de material corresponents a retalls i cavalcaments.

Num.	Text	Tipus	[C]	[D]	[E]	[F]	TOTAL	Fórmula
1	01.09/P713-DXFT Membrana,de dues làmines,7,2kg/m2,LBM(SBS)-24-FV-60 g/m2+LBM(SBS)-40-FP-160g/m2,adh.	V	1.413,823	2,000			2.827,646	C#*D#*E#*F#

en cal.

TOTAL AMIDAMENT 2.827,646

4 P786-H3OK m2 Impermeabilització de parament amb pintura tipus poliuretà monocomponent amb una dotació de 0,25 kg/m2 aplicada en dues capes

Num.	Text	Tipus	[C]	[D]	[E]	[F]	TOTAL	Fórmula
1	PAVIMENTS EXTERIORS							
2	PLANTA PRIMERA							
3	4.3 Escala vestidors		12,100				12,100	C#*D#*E#*F#
4	4.4 Zona socorrista		12,360				12,360	C#*D#*E#*F#
5	4.5 Zona dutxes		9,400				9,400	C#*D#*E#*F#
6	----------							
7	4.1 escales bar		44,100				44,100	C#*D#*E#*F#
8	4.2 rampa piscina + escales		17,350				17,350	C#*D#*E#*F#
9	4.4 escales futbol		1,000	5,711	1,934		11,045	C#*D#*E#*F#
10	escales futbol amb salvaescales		20,590				20,590	C#*D#*E#*F#

TOTAL AMIDAMENT 126,945

5 P780-ELIY m2 Impermeabilització de parament amb polímer en dispersió aquosa amb una dotació d'1,3 kg/m2, aplicat amb amb rodet o llana

Num.	Text	Tipus	[C]	[D]	[E]	[F]	TOTAL	Fórmula
1	Vasos dels dipòsits de compensació							
2	DIPÒSIT GRAN							
3	paraments verticals		1,000	26,689	1,400		37,365	C#*D#*E#*F#
4	base		1,000	40,471			40,471	C#*D#*E#*F#
5	----------							
6	DIPÒSIT PETIT							
7	paraments verticals		1,000	13,214	1,400		18,500	C#*D#*E#*F#
8	base		1,000	9,780			9,780	C#*D#*E#*F#

TOTAL AMIDAMENT 106,116

6 P712-DXP1 m2 Membrana per a impermeabilització de murs segons UNE 104402 de 4,1 kg/m2 d'una làmina de betum asfàltic modificat LBM (SBS)-40-FP amb armadura de feltre de polièster de 160 g/m2, adherida en calent, prèvia imprimació
Criteri d'amidament: m2 de superfície amidada segons les especificacions de la DT.
Amb deducció de la superfície corresponent a obertures, d'acord amb els criteris següents:
Obertures <= 1 m2: No es dedueixen
Obertures > 1 m2: Es dedueix el 100%
En aquest criteri de deducció de forats s'inclou l'acabament específic dels acords amb els paraments o elements verticals que conformen el forat, utilitzant, si cal, materials diferents d'aquells que normalment conformen la unitat
Aquest criteri inclou les pèrdues de material corresponents a retalls i cavalcaments.

Num.	Text	Tipus	[C]	[D]	[E]	[F]	TOTAL	Fórmula
1	Mur tipus Mc.A (Sala tècnica - platja piscina)		56,102	2,550			143,060	C#*D#*E#*F#
2	Mur tipus Mc.B (Sala tècnica - rampa exterior)		11,564	1,303			15,068	C#*D#*E#*F#
3	----------							
4	Previsió retorns i remats							
5	Percentatge "A origen"	P	5,000				7,906	PERORIGEN(

TOTAL AMIDAMENT 166,034

7 PD5J-43FK m2 Làmina drenant nodular de polietilè d'alta densitat, amb un geotèxtil de polipropilè adherit en una de les seves cares, amb nòduls de 8 mm d'alçària aproximada i una resistència a la compressió aproximada de 150 kN/m2, fixada mecànicament sobre parament vertical
Criteri d'amidament: m2 de superfície amidada segons les especificacions de la DT.
Aquests criteris inclouen les pèrdues de material corresponents a retalls i cavalcaments.

Num.	Text	Tipus	[C]	[D]	[E]	[F]	TOTAL	Fórmula
1	01.09/P712-DXP1 Membrana per a impermeabilització de murs segons UNE 104402 de 4,1 kg/m2 d'una làmina de betum asfàl	V	166,034				166,034	C#*D#*E#*F#

TOTAL AMIDAMENT 166,034

8 PD5I-H989 m Tub drenant de 0,20 m de diàmetre format per làmina geotèxtil de 150 gr/m2 i graves
Criteri d'amidament: m de llargària amidada segons les especificacions de la DT.
Aquests criteris inclouen les pèrdues de material corresponents a retalls i cavalcaments.

Num.	Text	Tipus	[C]	[D]	[E]	[F]	TOTAL	Fórmula
1	Drenatge perimetral murs contenció							
2	Mur tipus Mc.A (Sala tècnica - platja piscina)		56,102				56,102	C#*D#*E#*F#
3	Mur tipus Mc.B (Sala tècnica - rampa exterior)		11,564				11,564	C#*D#*E#*F#
4	Previsió connexió a clavegueram o desguàs a riera		10,000				10,000	C#*D#*E#*F#
5	----------							C#*D#*E#*F#
6	Increment retorns i connexions							C#*D#*E#*F#
7	Percentatge "A origen"	P	5,000				3,883	PERORIGEN(

TOTAL AMIDAMENT 81,549

9 P2251-5484 m3 Estesa de graves per a drenatge de pedra calcària en tongades de 50 cm, com a màxim
Criteri d'amidament: m3 de volum amidat segons les especificacions de la DT.
La partida d'obra inclou el subministrament i aportació del material en cas de graves, tot-u o material provinent del reciclatge de residus de la construcció, i no està inclòs en cas de que es tracti de terres.

Num.	Text	Tipus	[C]	[D]	[E]	[F]	TOTAL	Fórmula
1	Drenatge perimetral murs contenció							
2	Mur tipus Mc.A (Sala tècnica - platja piscina)		56,102	0,500	1,000		28,051	C#*D#*E#*F#
3	Mur tipus Mc.B (Sala tècnica - rampa exterior)		11,564	0,500	1,000		5,782	C#*D#*E#*F#

TOTAL AMIDAMENT 33,833

10 P7C25-HOTA m2 Aïllament de planxa de poliestirè extruït (XPS), de 120 mm de gruix, resistència a compressió >=250 kPa, resistència tèrmica entre 3.529 i 3,243 m2·K/W, amb la superfície llisa i cantell encadellat, col·locada sense adherir
Criteri d'amidament: m2 de superfície amidada segons les especificacions de la DT.
Amb deducció de la superfície corresponent a obertures, d'acord amb els criteris següents:
Obertures <= 1 m2: No es dedueixen
Obertures > 1 m2: Es dedueix el 100%

Num.	Text	Tipus	[C]	[D]	[E]	[F]	TOTAL	Fórmula
1	Espai posterior Bar Planta 2a		1,000	19,120	1,200		22,944	C#*D#*E#*F#
2	Coberta banys pavelló		1,000	12,070	3,200		38,624	C#*D#*E#*F#

3	Coberta bar (CAD)	101,807	101,807	C#*D#*E#*F#

TOTAL AMIDAMENT 163,375

11 P7C25-JKZY m2

Aïllament de planxa de poliestirè extruït (XPS), de 80 mm de gruix, resistència a compressió >=250 kPa, resistència tèrmica entre 2.353 i 2,162 m2·K/W, amb la superfície llisa i cantell encadellat, col·locada amb morter adhesiu
Criteri d'amidament: m2 de superfície amidada segons les especificacions de la DT.
Amb deducció de la superfície corresponent a obertures, d'acord amb els criteris següents:
Obertures <= 1 m2: No es dedueixen
Obertures > 1 m2: Es dedueix el 100%

Num.	Text	Tipus	[C]	[D]	[E]	[F]	TOTAL	Fórmula
1		C	Unitats	Longitud	Alçada	Alçada		
2	Me12 - Aïllament jàsseres coberta Bar		0,000				0,000	C#*D#*E#*F#
3	Llargada		2,000	18,730	0,160		5,994	C#*D#*E#*F#
4	Laterals		1,000	6,500	0,160		1,040	C#*D#*E#*F#
5			1,000	7,853	0,160		1,256	C#*D#*E#*F#
6	Retranqueig zona porxo		1,000	1,300	0,160		0,208	C#*D#*E#*F#

TOTAL AMIDAMENT 8,498

12 P7R1-HIW5 m2

Barrera front al gas radó amb làmina de betum modificat amb elastòmer, amb acabat plàstic per les dues cares, LBM (SBS) 40/P-FP amb armadura de feltre de polièster de 150 g/m2, de gruix mes gran a 2 mm, amb coeficient de difusió front al gas radó menor o igual a 2 * 10^-12 m2/s, col·locada no adherida sobre superfície horitzontal

Num.	Text	Tipus	[C]	[D]	[E]	[F]	TOTAL	Fórmula
1	Làmina paviment només a espais tancats							
2	01.10/P9C3-71WR Pavim.terratzo llis g.mitjà 30x30cm,preu mitjà,mort.1:6,sob.sorra g=2cm,int.intens+rebaix.,polit,abr	V	215,599				215,599	C#*D#*E#*F#

TOTAL AMIDAMENT 215,599

Obra 01 PRESSUPOST 28034 PISCINA SENTMENAT
Capítol 10 PAVIMENTS

NUM.	CODI	UA	DESCRIPCIÓ

1 P93Q-JQC7 m2

Placa amb solera de formigó per armar HA - 30 / F / 20 / XC3 amb una quantitat de ciment de 300 kg/m3 i relació aigua ciment =< 0.55, de gruix 15 cm, abocat des de camió, armada amb malla electrosoldada de barres corrugades d'acer B500T 15x15 cm i 6 mm de D, capa drenant amb grava de pedrera de 50 a 70 mm de D, capa filtrant amb geotèxtil de polipropilè, amb repàs i piconatge de caixa de paviment del PN, C2 + D1 segons CTE/DB-HS 2006
Criteri d'amidament: m2 de superfície amidada segons les especificacions de la DT.
L'abonament dels treballs de preparació de la superfície d'assentament correspon a la unitat d'obra de la capa subjacent.
No són d'abonament els sobreescreixos laterals ni els necessaris per a compensar la minva de gruixos de capes subjacents.

Num.	Text	Tipus	[C]	[D]	[E]	[F]	TOTAL	Fórmula
1	PLANTA BAIXA							
2	Rampa general 7.3		137,306				137,306	C#*D#*E#*F#
3	Rampa general 4.1		93,362				93,362	C#*D#*E#*F#

4	Rampa tocant a camp de futbol	61,734	61,734	C#*D#*E#*F#
5	Rampa tocant a camp de futbol	110,379	110,379	C#*D#*E#*F#
6	----------			
7	Illes a zona de gespa	25,398	25,398	C#*D#*E#*F#
8		16,480	16,480	C#*D#*E#*F#
9		16,160	16,160	C#*D#*E#*F#
10		18,058	18,058	C#*D#*E#*F#

TOTAL AMIDAMENT 478,877

2 P9G6-4XOL m2

Paviment de formigó amb formigó HA-30/P / 10 / IIa + E de consistència plàstica, grandària màxima del granulat 10 mm, amb >= 300 kg/m3 de ciment, apte per a classe d'exposició IIa + E, de 5 cm de gruix, amb malla electrosoldada
Criteri d'amidament: m2 de superfície amidada segons les especificacions del projecte, amb deducció de la superfície corresponent a obertures, d'acord amb els criteris següents:
Obertures <= 1 m2: No es dedueixen
Obertures > 1 m2: Es dedueix el 100%
Aquests criteris inclouen l'acabament específic dels acords amb les vores, sense que comporti l'ús de material diferents d'aquells que normalment conformen la unitat.

Num.	Text	Tipus	[C]	[D]	[E]	[F]	TOTAL	Fórmula
1	PLANTA BAIXA							
2	Rampa general 7.3		137,306				137,306	C#*D#*E#*F#
3	Rampa general 4.1		93,362				93,362	C#*D#*E#*F#
4	Rampa tocant a camp de futbol		26,734				26,734	C#*D#*E#*F#
5	Rampa tocant a camp de futbol		110,379				110,379	C#*D#*E#*F#
6	----------							
7	Illes a zona de gespa		25,398				25,398	C#*D#*E#*F#
8			16,480				16,480	C#*D#*E#*F#
9			16,160				16,160	C#*D#*E#*F#
10			18,058				18,058	C#*D#*E#*F#

TOTAL AMIDAMENT 443,877

3 P9G0-51BI m2

Ratllat manual de paviments de formigó
Criteri d'amidament: m2 de superfície amidada segons les especificacions de la DT, amb deducció de la superfície corresponent a obertures, d'acord amb els criteris següents:
Obertures <= 1 m2: No es dedueixen
Obertures > 1 m2: Es dedueix el 100%

Num.	Text	Tipus	[C]	[D]	[E]	[F]	TOTAL	Fórmula
1	01.10/P9G6-4XOL Paviment form. formigó HA-30/P / 10 / IIa + E,>= 300kg/m3 ciment,g=5cm,malla electros.	V	443,877				443,877	C#*D#*E#*F#

TOTAL AMIDAMENT 443,877

4 P9GB-4AOF m3

Paviment de formigó per a paviments HF-4 MPa de resistència a flexotracció i consistència plàstica, escampat des de camió, estesa i vibratge mecànic, remolinat mecànic afegint 4 kg/m2 de pols de quars color
Criteri d'amidament: m3 de volum realment executat, mesurat d'acord amb les seccions-tipus senyalades a la DT
Aquests criteris inclouen l'acabament específic dels acords amb les vores, sense que comporti l'ús de materials diferents d'aquells que normalment conformen la unitat.
No s'inclouen en aquests criteri les reparacions d'irregularitat superiors a les tolerables.
No és d'abonament en aquesta unitat d'obra el reg de cura.
No són d'abonament en aquesta unitat d'obra els junts de retracció ni els de dilatació.
No s'inclou dins d'aquesta unitat d'obra l'abonament dels treballs de preparació de la superfície existent.
m2 de superfície realment executada, amidada segons les especificacions de la DT, comprovada i acceptada expressament per la DF.
Queda inclòs el muntatge i desmuntatge de l'encofrat lateral, en el cas que sigui necessari.

Num.	Text	Tipus	[C]	[D]	[E]	[F]	TOTAL	Fórmula
1	PLANTA BAIXA							
2	sup CAD segons plànols		340,166	0,050			17,008	C#*D#*E#*F#

TOTAL AMIDAMENT 17,008

5 P9C3-71WR m2

Paviment de terratzo llis de gra mitjà, de 30x30 cm, preu mitjà, col·locat a truc de maceta amb morter de ciment 1:6, sobre capa de sorra de 2 cm de gruix, per a ús interior intens, inclòs rebaixat, polit i abrillantat
Criteri d'amidament: m2 de superfície amidada segons les especificacions de la DT, amb deducció de la superfície corresponent a obertures, d'acord amb els criteris següents:
Obertures <= 1 m2: No es dedueixen
Obertures > 1 m2: Es dedueix el 100%
Aquests criteris inclouen l'acabament específic dels acords a les vores, sense que comporti l'ús de materials diferents d'aquells que normalment conformen la unitat.

Num.	Text	Tipus	[C]	[D]	[E]	[F]	TOTAL	Fórmula
1	PLANTA BAIXA							
2	3.1 vestíbul accés		49,340				49,340	C#*D#*E#*F#
3	3.2 banys poliesportiu		36,150				36,150	C#*D#*E#*F#
4	3.3 consergeria i control		21,600				21,600	C#*D#*E#*F#
5	3.5 Sala polivalent		108,509				108,509	C#*D#*E#*F#

TOTAL AMIDAMENT 215,599

6 P9P7-8FN7 m2

Paviment de linòleum en rotlle classe 23-34-43 segons UNE-EN ISO 24011 i de gruix de 4 mm, col·locat amb adhesiu acrílic de dispersió aquosa i soldat en calent amb cordó cel·lular de diàmetre 4 mm

Num.	Text	Tipus	[C]	[D]	[E]	[F]	TOTAL	Fórmula
1	PLANTA BAIXA							
2	3.5 Sala polivalent		108,509				108,509	C#*D#*E#*F#

TOTAL AMIDAMENT 108,509

7 P93I-57SE m2

Recrescuda i anivellament del suport de 50 mm de gruix, amb pasta autoanivellant de ciment tipus CT-C20-F3 segons UNE-EN 13813, aplicada mitjançant bombeig
Criteri d'amidament: m2 de superfície amidada segons les especificacions de la DT, amb deducció de la superfície corresponent a obertures, d'acord amb els criteris següents:
Obertures <= 1 m2: No es dedueixen
Obertures > 1 m2: Es dedueix el 100%

Num.	Text	Tipus	[C]	[D]	[E]	[F]	TOTAL	Fórmula
1	01.10/P9D5-35ZL Pi.C Paviment int.rajola gres porcell.premsat esmaltat antillis.,rectang/quadr. 6 a 15 peces/m2,preu	V	182,570				182,570	C#*D#*E#*F#
2	----------							
3	Anivellament de cotes a connexió entre poliesportiu i hall piscina		15,690				15,690	C#*D#*E#*F#

TOTAL AMIDAMENT 198,260

8 P9G5-61SPIB m2

Pi.B PAVIMENT FORMIGÓ REGLEJAT SOLERA
Paviment de formigó amb formigó HA-30/P / 10 / I + E de consistència plàstica, grandària màxima del granulat 10 mm, amb >= 300 kg/m3 de ciment, apte per a classe d'exposició I + E, de 15 cm de gruix, amb acabat reglejat mecànic, malla electrosoldada d'acer B500T 15x 15 cm i 6 mm de D, amb acabat reglejat mecànic i part proporcional de junts de dilatació i retracció
Criteri d'amidament: m2 de superfície amidada segons les especificacions del projecte, amb deducció de la superfície corresponent a obertures, d'acord amb els criteris següents:
Obertures <= 1 m2: No es dedueixen
Obertures > 1 m2: Es dedueix el 100%

Aquests criteris inclouen l'acabament específic dels acords amb les vores, sense que comporti l'ús de material diferents d'aquells que normalment conformen la unitat.

Num.	Text	Tipus	[C]	[D]	[E]	[F]	TOTAL	Fórmula
1	PLANTA BAIXA							
2	Galeria tècnica + magatzems sota piscina+instal·lacions		668,823				668,823	C#*D#*E#*F#

TOTAL AMIDAMENT 668,823

9 P9G5-61SPEB m2

Pe.B - PAVIMENT FORMIGÓ RASPATLLAT SOBRE SOLERA EXISTENT
Paviment de formigó amb formigó HA-30/P / 10 / I + E de consistència plàstica, grandària màxima del granulat 10 mm, amb >= 300 kg/m3 de ciment, apte per a classe d'exposició I + E, de 15 cm de gruix, amb acabat raspatllat, malla electrosoldada d'acer B500T 15x 15 cm i 6 mm de D, amb acabat raspatllat i part proporcional de junts de dilatació i retracció
Criteri d'amidament: m2 de superfície amidada segons les especificacions del projecte, amb deducció de la superfície corresponent a obertures, d'acord amb els criteris següents:
Obertures <= 1 m2: No es dedueixen
Obertures > 1 m2: Es dedueix el 100%
Aquests criteris inclouen l'acabament específic dels acords amb les vores, sense que comporti l'ús de material diferents d'aquells que normalment conformen la unitat.

Num.	Text	Tipus	[C]	[D]	[E]	[F]	TOTAL	Fórmula
1	PLANTA BAIXA							
2	7.2 accés		117,700				117,700	C#*D#*E#*F#
3	----------							
4	Percentatge "A origen"	P	3,000				3,531	PERORIGEN(
5	Previsió a justificar							

TOTAL AMIDAMENT 121,231

10 P9D5-35ZL m2

Pe.G - PAVIMENT DE GRES ANTILLISCANT VESTIDORS
Paviment interior, de rajola de gres porcellànic premsat esmaltat antilliscant categoria C3, de forma rectangular o quadrada, de 6 a 15 peces/m2, preu mitjà, grup BIa (UNE-EN 14411), col·locades amb adhesiu per a rajola ceràmica C1 (UNE-EN 12004) i rejuntat amb beurada CG2 (UNE-EN 13888)
Criteri d'amidament: m2 de superfície amidada segons les especificacions de la DT, amb deducció de la superfície corresponent a obertures, d'acord amb els criteris següents:
Obertures <= 1 m2: No es dedueixen
Obertures > 1 m2: Es dedueix el 100%

Num.	Text	Tipus	[C]	[D]	[E]	[F]	TOTAL	Fórmula
1	PLANTA BAIXA							
2	2.1 Vestidors I		80,550				80,550	C#*D#*E#*F#
3	2.3 Vestidor familiar I		10,440				10,440	C#*D#*E#*F#
4	2.4 Vestidor familiar II		12,310				12,310	C#*D#*E#*F#
5	2.2 Vestidors II		69,370				69,370	C#*D#*E#*F#
6	3.4 Vestidor consergeria		9,900				9,900	C#*D#*E#*F#

TOTAL AMIDAMENT 182,570

11 P9D5-35ZPIC m2

Pi.C - PAVIMENT DE GRES ANTILLISCANT
Paviment interior, de rajola de gres porcellànic premsat esmaltat antilliscant categoria C3, de forma rectangular o quadrada, de 6 a 15 peces/m2, preu mitjà, grup BIa (UNE-EN 14411), col·locades amb adhesiu per a rajola ceràmica C1 (UNE-EN 12004) i rejuntat amb beurada CG2 (UNE-EN 13888)
Criteri d'amidament: m2 de superfície amidada segons les especificacions de la DT, amb deducció de la superfície corresponent a obertures, d'acord amb els criteris següents:
Obertures <= 1 m2: No es dedueixen
Obertures > 1 m2: Es dedueix el 100%

Num.	Text	Tipus	[C]	[D]	[E]	[F]	TOTAL	Fórmula
1	PLANTA BAIXA							
2	2.5 Infermeria		6,890				6,890	C#*D#*E#*F#
3	3.6 sala de reunió		7,810				7,810	C#*D#*E#*F#
4	----------							
5	PLANTA SEGONA							C#*D#*E#*F#
6	Conjunt de magatzem, barra ,cuina, banys i zona de Bar		113,156				113,156	C#*D#*E#*F#

TOTAL AMIDAMENT 127,856

12 P9F3-VGUPEK m2

Pe.K - PAVIMENT DE PEÇA DE FORMIGÓ ´´LLOSA VULCANO´´
Paviment de llosa de formigó per a paviments de 40x40 cm i 3,5 cm de gruix, de forma quadrat, textura amb relleu horitzontal, preu alt, col·locats amb morter de ciment 1:4 i reblert de junts, tipus ´´LLOSA VULCANO´´ de BREINCO o equivalent.
Criteri d'amidament: m2 de superfície amidada segons les especificacions de la DT, amb deducció de la superfície corresponent a obertures, d'acord amb els criteris següents:
Obertures <= 1 m2: No es dedueixen
Obertures > 1 m2: Es dedueix el 100%

Num.	Text	Tipus	[C]	[D]	[E]	[F]	TOTAL	Fórmula
1	PLANTA SEGONA							
2	Paviment terrassa planta 2a		276,888				276,888	C#*D#*E#*F#

TOTAL AMIDAMENT 276,888

13 P9F3-I0PPEI m2

Pe.I - PAVIMENT DE PEÇA DE FORMIGÓ ´´LLOSA VULCANO´´
Paviment de llosa de formigó per a paviments de 60x40 cm i 6 cm de gruix, de forma rectangular, textura abuixardada, preu superior, col·locats amb morter de ciment 1:4 i reblert de junts
Criteri d'amidament: m2 de superfície executada d'acord amb les especificacions de la DT, amb deducció de la superfície corresponent a obertures interiors, d'acord amb els criteris següents:
Paviments exteriors:
Obertures <= 1,5 m2: No es dedueixen
Obertures > 1,5 m2: Es dedueix el 100%
Paviments interiors:
Obertures <= 1 m2: No es dedueixen
Obertures > 1 m2: Es dedueix el 100%
Aquests criteris inclouen l'acabament específic dels acords a les vores, sense que comporti l'ús de materials diferents d'aquells que normalment conformen la unitat.

Num.	Text	Tipus	[C]	[D]	[E]	[F]	TOTAL	Fórmula
1	PLANTA PRIMERA							
2	3.4 talús d'estada entre edifici i piscina		194,885				194,885	C#*D#*E#*F#

TOTAL AMIDAMENT 194,885

14 P9M2-8BVPEJ m2

Pe.J - PAVIMENT CONTINU EPOXI
Paviment continu multicapa de morter de resines epoxi amb 1 capa base de morter, 1 capa d'acabat de morter i dues capes de pintura epoxi de recobriment, amb una dotació de 1,6 Kg/m2
Criteri d'amidament: m2 de superfície amidada segons les especificacions de la DT.
Amb deducció de la superfície corresponent a obertures, d'acord amb els criteris següents:
Obertures <= 1 m2: No es dedueixen
Obertures > 1 m2: Es dedueix el 100%

Num.	Text	Tipus	[C]	[D]	[E]	[F]	TOTAL	Fórmula
1	PLANTA 1a							
2	platja dura. Vora piscina		342,997				342,997	C#*D#*E#*F#
3	Platja piscina gran - lateral camp de fútbol		35,000				35,000	C#*D#*E#*F#

TOTAL AMIDAMENT 377,997

15 P515-C6CPEG m2

Pe.G - PAVIMENT DE PEÇA DE FORMIGÓ ´´LLOSA FILTRE´´
Paviment amb llosa filtrant per a formació de coberta transitable, amb acabat de terrat amb peces prefabricades de formigó alleugerit i filtrant, de color variable, de 60x40 cm, col·locades sense adherir i geotèxtil format per feltre de polipropilè no teixit lligat mecànicament de 100 a 110 g/m2, col·locat sense adherir, marca BREINCO o equivalent.

Num.	Text	Tipus	[C]	[D]	[E]	[F]	TOTAL	Fórmula
1	PLANTA BAIXA							
2	6.2 Pati vestidors (només una part)		4,000	2,500	0,800		8,000	C#*D#*E#*F#

TOTAL AMIDAMENT 8,000

16 P9UA-4Z75 m

Sòcol de terratzo llis de gra petit, preu alt, de 10 cm d'alçària, col·locat a truc de maceta amb morter de ciment 1:6
Criteri d'amidament: m de llargària amidada segons les especificacions del projecte, amb deducció de la llargària corresponent a obertures d'acord amb els criteris següents:
Obertures d'amplària <= 1 m: Es dedueix el 50%
Obertures d'amplària > 1 m: Es dedueix el 100%

Num.	Text	Tipus	[C]	[D]	[E]	[F]	TOTAL	Fórmula
1	PLANTA BAIXA							
2	Vestíbul		1,000	4,391			4,391	C#*D#*E#*F#
3			1,000	5,751			5,751	C#*D#*E#*F#
4			1,000	2,917			2,917	C#*D#*E#*F#
5			1,000	5,758			5,758	C#*D#*E#*F#
6	Consergeria		1,000	18,070			18,070	C#*D#*E#*F#

TOTAL AMIDAMENT 36,887

17 P9VF-5CGZ m

Formació d'esglaó amb totxana de 290x140x100 mm, col·locada amb morter de ciment 1:8
Criteri d'amidament: m de llargària amidada segons les especificacions de la DT.

Num.	Text	Tipus	[C]	[D]	[E]	[F]	TOTAL	Fórmula
1	PLANTA PRIMERA							
2	Escala vestidors		10,000	1,430			14,300	C#*D#*E#*F#
3	----------							
4	PLANTA SEGONA							
5	4.1 escales bar		23,000	1,820			41,860	C#*D#*E#*F#
6	4.4 escales futbol		10,000	3,940			39,400	C#*D#*E#*F#
7	escales poliesportiu		8,000	2,030			16,240	C#*D#*E#*F#
8	escales per salvar desnivell sostre vestidors		3,000	4,856			14,568	C#*D#*E#*F#
9	----------							C#*D#*E#*F#
10	ZONA DE GESPA							C#*D#*E#*F#
11	zona de gespa		3,000	2,400			7,200	C#*D#*E#*F#
12	lateral esquerre piscina petita		3,000	1,669			5,007	C#*D#*E#*F#
13	lateral dret piscina petita		3,000	3,500			10,500	C#*D#*E#*F#

TOTAL AMIDAMENT 149,075

18 P9VE-B6KE m

Esglaó de formigó prefabricat d'1 peça de secció rectangular de 40x15 cm, amb bisell i acabat llis, de color gris, col·locat amb formigó d'ús no estructural HNE-15/P/10
Criteri d'amidament: m d'esglaó amidat segons les especificacions de la DT.

Num.	Text	Tipus	[C]	[D]	[E]	[F]	TOTAL	Fórmula
1	01.10/P9VF-5CGZ Form.esglaó totxana 290x140x100mm,col.mort.1:8	V	149,075				149,075	C#*D#*E#*F#

TOTAL AMIDAMENT 149,075

19 P9VF-5CP1 m

Formació de rampa amb totxana de 290x140x100 mm, col·locada amb morter de ciment 1:8
Criteri d'amidament: m de llargària amidada segons les especificacions de la DT.

Num.	Text	Tipus	[C]	[D]	[E]	[F]	TOTAL	Fórmula
1	Rampa accés piscina gran		2,455				2,455	C#*D#*E#*F#
2	Rampa accés piscina mitjana		5,992				5,992	C#*D#*E#*F#

TOTAL AMIDAMENT 8,447

20 P966-H97L m

Vorada recta d'acer galvanitzat, de 10 mm de gruix i 200 mm d'alçària, inclosos els elements metàl·lics d'ancoratge soldats a la xapa, col·locada sobre base de formigó d'ús no estructural HNE-15/P/40 de resistència a compressió 15 N/mm2, consistència plàstica i grandària màxima del granulat 40 mm
Criteri d'amidament: m de llargària amidada segons les especificacions de la DT.

Num.	Text	Tipus	[C]	[D]	[E]	[F]	TOTAL	Fórmula
1	PLANTA BAIXA							
2	vorada talús riera		1,000	31,735			31,735	C#*D#*E#*F#
3	vorada central rampa tocant camp de futbol		1,000	27,095			27,095	C#*D#*E#*F#
4			1,000	26,623			26,623	C#*D#*E#*F#
5	vorada pati poliesportiu 6.1		1,000	30,889			30,889	C#*D#*E#*F#
6	vorada pati piscina 6.2		1,000	29,876			29,876	C#*D#*E#*F#
7								C#*D#*E#*F#
8								C#*D#*E#*F#
9	----------							C#*D#*E#*F#
10	PLANTA PRIMERA							C#*D#*E#*F#
11	vorada lateral rampa camp de futbol		1,000	34,066			34,066	C#*D#*E#*F#
12	Final rampa general 7.3		1,000	8,022			8,022	C#*D#*E#*F#
13	Triangle talús central rampa genearl 7.3		1,000	26,820			26,820	C#*D#*E#*F#
14	vorada zona gespa-rampa general 7.3-platja piscina		1,000	27,300			27,300	C#*D#*E#*F#
15	vorada illes a la zona de gespa		1,000	19,504			19,504	C#*D#*E#*F#
16			1,000	17,489			17,489	C#*D#*E#*F#
17			1,000	15,701			15,701	C#*D#*E#*F#
18			1,000	17,235			17,235	C#*D#*E#*F#
19	----------							
20	ESGALONS ESCALES							
21	Davantal esglaons escala accés principal a Bar		23,000	1,885			43,355	C#*D#*E#*F#
22	Davantal esglaons escala grada camp de futbol		10,000	3,940			39,400	C#*D#*E#*F#
23	Davantal esglaons escala accés pati interior gran a vestidors futbol		9,000	1,750			15,750	C#*D#*E#*F#
24	Davantal esglaons escala connexió vestidors - piscina		17,000	1,500			25,500	C#*D#*E#*F#

TOTAL AMIDAMENT 436,360

Obra 01 PRESSUPOST 28034 PISCINA SENTMENAT
Capítol 11 COBERTES

NUM.	CODI	UA	DESCRIPCIÓ

1 P51D-55YP1 m

Formació de filada de 20 cm d'alçada amb 1 bloc de morter de ciment R-6, llis, de 400x200x200 mm, per a revestir, categoria I segons norma UNE-EN 771-3 i arrebossada amb morter de ciment 1:6
Criteri d'amidament: m de llargària amidada segons les especificacions de la DT.

Num.	Text	Tipus	[C]	[D]	[E]	[F]	TOTAL	Fórmula
1	Remats de cobertes per formació de pendents							
2	Amid CAD PB		177,610				177,610	C#*D#*E#*F#
3	Amid CAD P1a		97,150				97,150	C#*D#*E#*F#
4	Amid CAD P2a		73,480				73,480	C#*D#*E#*F#

TOTAL AMIDAMENT 348,240

2 P51D-55YP2 m

Formació de filada de 40 cm d'alçada amb 2 blocs de morter de ciment R-6, llis, de 400x200x200 mm, per a revestir, categoria I segons norma UNE-EN 771-3 i arrebossada amb morter de ciment 1:6
Criteri d'amidament: m de llargària amidada segons les especificacions de la DT.

Num.	Text	Tipus	[C]	[D]	[E]	[F]	TOTAL	Fórmula
1	Remats de cobertes per formació de pendents							
2	Perímetre Coberta banys poliesportiu		20,147				20,147	C#*D#*E#*F#

TOTAL AMIDAMENT 20,147

3 P5Z15-4Z32 m2

Formació de pendents amb formigó de 150 kg/m3, amb una proporció en volum 1:4:8, amb ciment pòrtland amb filler calcari CEM II/B-L 32,5 R i granulat de pedra calcària de grandària màxima 20 mm, elaborat a l'obra amb formigonera de 165 l, de 12,5 cm de gruix mitjà
Criteri d'amidament: m2 de superfície amidada segons les especificacions de la DT.
Amb deducció de la superfície corresponent a obertures, d'acord amb els criteris següents:
Obertures <= 1 m2: No es dedueixen
Obertures > 1 m2: Es dedueix el 100%

Num.	Text	Tipus	[C]	[D]	[E]	[F]	TOTAL	Fórmula
1	01.09/P713-DXFT Membrana,de dues làmines,7,2kg/m2,LBM(SBS)-24-FV-60 g/m2+LBM(SBS)-40-FP-160g/m2,adh. en cal.	V	1.413,823				1.413,823	C#*D#*E#*F#

TOTAL AMIDAMENT 1.413,823

4 P5ZJ2-I07J m

Remat de planxa d'acer plegada amb acabat galvanitzat i prelacat, d'1 mm de gruix, 80 cm de desenvolupament, com a màxim, amb 5 plecs, per a canaló exterior, col·locat amb fixacions mecàniques, i segellat
Criteri d'amidament: m de llargària amidada segons les especificacions de la DT.

Num.	Text	Tipus	[C]	[D]	[E]	[F]	TOTAL	Fórmula
1	S02 - Canaló de xapa edifici poliesportiu		80,000				80,000	C#*D#*E#*F#
2	C06 - Canaló coberta Bar		30,320				30,320	C#*D#*E#*F#

TOTAL AMIDAMENT 110,320

5 P5ZJ1-52DT m Canal exterior de secció semicircular de PVC rígid, de 150 mm, col·locada amb peces especials i connectada al baixant
Criteri d'amidament: m de llargària amidada segons les especificacions de la DT.

Num.	Text	Tipus	[C]	[D]	[E]	[F]	TOTAL	Fórmula
1			0,010				0,010	C#*D#*E#*F#

TOTAL AMIDAMENT 0,010

6 P5ZDC-JSLI m Remat de planxa d'acer plegada amb acabat galvanitzat i prelacat, de 0,8 mm de gruix, 30 cm de desenvolupament, com a màxim, amb 3 plecs, per a minvell, col·locat amb fixacions mecàniques, amb perfils conformats d' estanquitat, i segellat
Criteri d'amidament: m de llargària amidada segons les especificacions de la DT.

Num.	Text	Tipus	[C]	[D]	[E]	[F]	TOTAL	Fórmula
1	Me1 - perímetre coberta banys poliesportiu		33,670				33,670	C#*D#*E#*F#
2	Me1 - Extrems coberta darrera Bar		2,000	1,200			2,400	C#*D#*E#*F#
3	Previsió a justificar							
4	Percentatge "A origen"	P	5,000				1,804	PERORIGEN(

TOTAL AMIDAMENT 37,874

7 P7ZB-AHP1 m Remat per a impermeabilització amb perfil de planxa d'acer galvanitzat de 0,6 mm de gruix amb làmina de PVC flexible adherida i/o bituminosa, resistent a la intempèrie d'1,2 mm de gruix, de 250 mm de desenvolupament i 3 plecs, col·locat amb fixacions mecàniques

Num.	Text	Tipus	[C]	[D]	[E]	[F]	TOTAL	Fórmula
1	C10 - remat impermeabilització coberta darrera bar		1,000	40,510			40,510	C#*D#*E#*F#
2	C10 - remat coberta banys poliesportiu		1,000	13,543			13,543	C#*D#*E#*F#
3	Previsió a justificar							
4	Percentatge "A origen"	P	5,000				2,703	PERORIGEN(

TOTAL AMIDAMENT 56,756

8 P5ZDC-HOP1 m Remat de planxa d'acer plegada amb acabat galvanitzat, d'1 mm de gruix, 80 cm de desenvolupament, com a màxim, amb 5 plecs, remat perimetral de coberta, col·locat amb fixacions mecàniques, amb perfils conformats d' estanquitat, i segellat
Criteri d'amidament: m de llargària amidada segons les especificacions de la DT.

Num.	Text	Tipus	[C]	[D]	[E]	[F]	TOTAL	Fórmula
1	Perimetre coberta Bar		1,000	59,047			59,047	C#*D#*E#*F#

TOTAL AMIDAMENT 59,047

9 P531-9R9O m2 Coberta amb panell sandvitx de planxes d'acer amb aillament de poliisocianurat (PIR) amb prestacions al foc millorades, amb un gruix total de 120 mm, amb la cara exterior nervada color blanc i la cara interior llisa, galvanitzat en calent i prelacat en ambdues cares, gruix de les planxes (ext/int) 0.6/0,5 mm, junt longitudinal encadellat, amb fixació oculta amb tapajunts, amb un pendent de 7 a 30%
Criteri d'amidament: m2 de superfície amidada segons les especificacions de la DT, amb deducció de la superfície corresponent a obertures, d'acord amb els criteris següents:
Obertures <= 1 m2: No es dedueixen
Obertures > 1 m2: Es dedueix el 100%

Num.	Text	Tipus	[C]	[D]	[E]	[F]	TOTAL	Fórmula
1	Coberta d'accés principal + Bar		146,692				146,692	C#*D#*E#*F#

TOTAL AMIDAMENT 146,692

10 PR32-8RZA m3 Grava de riu de 50 a 70 mm, subministrada en sacs de 0,8 m3 i escampada amb mitjans manuals
Criteri d'amidament: m3 de volum amidat segons les especificacions de la DT.

Num.	Text	Tipus	[C]	[D]	[E]	[F]	TOTAL	Fórmula
1	Espai posterior Bar Planta 2a		1,000	19,120	1,200	0,070	1,606	C#*D#*E#*F#
2	Coberta banys pavelló		1,000	12,070	3,200	0,070	2,704	C#*D#*E#*F#

TOTAL AMIDAMENT 4,310

11 PD58-5YO0 m Canal de formigó polímer, d'amplària interior 150 mm, amb un pendent del < 1 %, amb perfil lateral, amb reixa d'acer galvanitzat nervada, classe A15 segons norma UNE-EN 1433, fixada amb tanca a la canal, col·locada sobre base de formigó amb solera de 100 mm de gruix i parets de 100 mm de gruix

Num.	Text	Tipus	[C]	[D]	[E]	[F]	TOTAL	Fórmula
1	PLANTA SEGONA - TERRASSA BAR							
2	Terrassa davant de bar		1,000	25,270			25,270	C#*D#*E#*F#
3	inici rampa general		1,000	4,138			4,138	C#*D#*E#*F#
4	inici rampa platja piscina		1,000	1,350			1,350	C#*D#*E#*F#
5	zona pati vestidors fins escala grades		1,000	17,082			17,082	C#*D#*E#*F#

TOTAL AMIDAMENT 47,840

Obra 01 PRESSUPOST 28034 PISCINA SENTMENAT
Capítol 12 INSTAL·LACIONS
Capítol (1) 00 NOTES

NUM.	CODI	UA	DESCRIPCIÓ

1 NOTES000 NOT Notes generals a totes les partides del present pressupost que inclouran:

- Subministrament i instal·lació de tots els materials, inclosos materials auxiliars i accessoris de muntatge.
- Bastides i plataformes de muntatge de tot tipus.
- Descàrrega del material i distribució per plantes fins al punt de treball.
- Homologació i certificació de tots els materials.
- Manual d'instruccions i garanties.
- Realització i lliurament de protocols de proves de la instal·lació segons normativa aplicable.
- Certificats i butlletins que la instal·lació requereixi.
- Posada en funcionament de la mateixa, així com formació de dossier amb manuals d'utilització, garanties, manteniment bàsic de la instal·lació.
- Planols As-Built en format *.dwg.
- Tots els materials que s'instal·lin han de ser aprovat tant per la propietat com per la D.F.

Queden incloses en cada capítol les ajudes del ram de paleta, que consisteixen en:
- Realització de regates i forats.
- Tapat de regates i forats.
- Neteja final i retirada d'enderrocs.

Num.	Text	Tipus	[C]	[D]	[E]	[F]	TOTAL	Fórmula
1			1,000				1,000	C#

TOTAL AMIDAMENT 1,000

Capítol	12	INSTAL·LACIONS
Capítol (1)	01	FONTANERIA
Subcapítol	01	XARXA D'AIGUA FREDA

NUM.	CODI	UA	DESCRIPCIÓ

1 PFC0-KR09 m

Subministrament i col·locació de canonada NIRON monocapa RP de polipropilé copolímer random PP-R RP ´´Raised Pressure´´, SDR 9 sèrie 4, de diàmetre 50 mm i 5,6 mm d'espessor. Canonada fabricada segons norma UNE EN 15874-2, accessoris fabricats i certificats segons norma UNE EN 15874-3 i sistema d'unió per termofusió, insercions incorporades i electrofusió segons norma UNE EN 15874-2.
Certificat de potabilitat Aimplas segons RD 140/2003. Per a usos en instal·lacions de fontaneria i climatització (calefacció, aigua/aigua, aigua/aire) amb temperatures compreses entre els -15 °C i 95 °C.
S'inclou la p/p d'accessoris i material auxiliar per a muntatge i subjecció.
Instal·lat amb abraçaderes isofòniques Niron de goma llisa, segons la norma UNE EN 806-4. Espessor d'aïllament tèrmic conforme el RITE i calculat mitjançant procediment alternatiu segons criteris de la norma UNE EN ISO 12241.
Certificat segons ISO 14001 i amb la Declaración Ambiental de Producto (DAP).
Presentació en barres de 4 metres, color blau Niron, ref. TNIRRRP509 de la serie Niron de ITALSAN.

S'inclou mà d'obra, materials i medis auxiliars.

Totalment instal·lat i funcionant.

Num.	Text	Tipus	[C]	[D]	[E]	[F]	TOTAL	Fórmula
1	Distribució AF	C	Unitats	Longitud				
2	Ramal principal		1,000	20,000			20,000	C#*D#
3	Emplenat dipòsit 8.000 litres		1,000	10,000			10,000	C#*D#

TOTAL AMIDAMENT 30,000

2 PFC0-KR08 m

Subministrament i col·locació de canonada NIRON monocapa RP de polipropilé copolímer random PP-R RP ´´Raised Pressure´´, SDR 9 sèrie 4, de diàmetre 40 mm i 4,5 mm d'espessor. Canonada fabricada segons norma UNE EN 15874-2, accessoris fabricats i certificats segons norma UNE EN 15874-3 i sistema d'unió per termofusió, insercions incorporades i electrofusió segons norma UNE EN 15874-2.
Certificat de potabilitat Aimplas segons RD 140/2003. Per a usos en instal·lacions de fontaneria i climatització (calefacció, aigua/aigua, aigua/aire) amb temperatures compreses entre els -15 °C i 95 °C.
S'inclou la p/p d'accessoris i material auxiliar per a muntatge i subjecció.
Instal·lat amb abraçaderes isofòniques Niron de goma llisa, segons la norma UNE EN 806-4. Espessor d'aïllament tèrmic conforme el RITE i calculat mitjançant procediment alternatiu segons criteris de la norma UNE EN ISO 12241.
Certificat segons ISO 14001 i amb la Declaración Ambiental de Producto (DAP).
Presentació en barres de 4 metres, color blau Niron, ref. TNIRRRP409 de la serie Niron de ITALSAN.

S'inclou mà d'obra, materials i medis auxiliars.

Totalment instal·lat i funcionant.

Num.	Text	Tipus	[C]	[D]	[E]	[F]	TOTAL	Fórmula
1	Distribució AF	C	Unitats	Longitud				
2	Ramal distribució		1,000	20,000			20,000	C#*D#

TOTAL AMIDAMENT 20,000

3 PFC0-KR07 m

Subministrament i col·locació de canonada NIRON monocapa RP de polipropilé copolímer random PP-R RP ´´Raised Pressure´´, SDR 9 sèrie 4, de diàmetre 32 mm i 3,6 mm d'espessor. Canonada fabricada segons norma UNE EN 15874-2, accessoris fabricats i certificats segons norma UNE EN 15874-3 i sistema d'unió per termofusió, insercions incorporades i electrofusió segons norma UNE EN 15874-2.
Certificat de potabilitat Aimplas segons RD 140/2003. Per a usos en instal·lacions de fontaneria i climatització

(calefacció, aigua/aigua, aigua/aire) amb temperatures compreses entre els -15 °C i 95 °C.
S'inclou la p/p d'accessoris i material auxiliar per a muntatge i subjecció.
Instal·lat amb abraçaderes isofòniques Niron de goma llisa, segons la norma UNE EN 806-4. Espessor d'aïllament tèrmic conforme el RITE i calculat mitjançant procediment alternatiu segons criteris de la norma UNE EN ISO 12241.
Certificat segons ISO 14001 i amb la Declaración Ambiental de Producto (DAP).
Presentació en barres de 4 metres, color blau Niron, ref. TNIRRRP329 de la serie Niron de ITALSAN.

S'inclou mà d'obra, materials i medis auxiliars.

Totalment instal·lat i funcionant.

Num.	Text	Tipus	[C]	[D]	[E]	[F]	TOTAL	Fórmula
1	Distribució AF	C	Unitats	Longitud				
2	Pujada a P. 1ª		1,000	8,000			8,000	C#*D#
3	Derivació vestidor 1		1,000	4,000			4,000	C#*D#
4	Derivació vestidor 2		1,000	4,000			4,000	C#*D#

TOTAL AMIDAMENT 16,000

4 PFC0-KR06 m

Subministrament i col·locació de canonada NIRON monocapa RP de polipropilé copolímer random PP-R RP ´´Raised Pressure´´, SDR 7,4 sèrie 3,2, de diàmetre 25 mm i 3,5 mm d'espessor. Canonada fabricada segons norma UNE EN 15874-2, accessoris fabricats i certificats segons norma UNE EN 15874-3 i sistema d'unió per termofusió, insercions incorporades i electrofusió segons norma UNE EN 15874-2.
Certificat de potabilitat Aimplas segons RD 140/2003. Per a usos en instal·lacions de fontaneria i climatització (calefacció, aigua/aigua, aigua/aire) amb temperatures compreses entre els -15 °C i 95 °C.
S'inclou la p/p d'accessoris i material auxiliar per a muntatge i subjecció.
Instal·lat amb abraçaderes isofòniques Niron de goma llisa, segons la norma UNE EN 806-4. Espessor d'aïllament tèrmic conforme el RITE i calculat mitjançant procediment alternatiu segons criteris de la norma UNE EN ISO 12241.
Certificat segons ISO 14001 i amb la Declaración Ambiental de Producto (DAP).
Presentació en barres de 4 metres, color blau Niron, ref. TNIRRRP2574 de la serie Niron de ITALSAN.

S'inclou mà d'obra, materials i medis auxiliars.

Totalment instal·lat i funcionant.

Num.	Text	Tipus	[C]	[D]	[E]	[F]	TOTAL	Fórmula
1	Distribució AF	C	Unitats	Longitud				
2	Emplenat vasos compensació		1,000	3,000			3,000	C#*D#
3	Ramal P. 1ª		1,000	13,000			13,000	C#*D#
4	Derivació vestidors familiars		1,000	5,000			5,000	C#*D#
5	Derivació vestidor 1		1,000	5,000			5,000	C#*D#
6	Derivació vestidor 2		1,000	5,000			5,000	C#*D#

TOTAL AMIDAMENT 31,000

5 PFB6-7AIB m

Tubs per a distribució d'aigua en sales humides (banys, cuines etc) amb tub de polietilè reticulat de 20 mm de diàmetre nominal exterior i 1,9 mm de gruix, de la sèrie 5 segons UNE-EN ISO 15875-2, muntat amb accessoris per a premsar
Criteri d'amidament: m de llargària instal·lada, amidada segons les especificacions de la DT, entre els eixos dels elements o dels punts per connectar.
Aquest criteri inclou les pèrdues de material per retalls i els empalmaments que s'hagin efectuat.

Num.	Text	Tipus	[C]	[D]	[E]	[F]	TOTAL	Fórmula
1	Producció AF	C	Unitats	Longitud				
2	Nucli banys esquerra (accés)		1,000	10,000			10,000	C#*D#

3	Vestidors conserges	1,000	8,000	8,000	C#*D#
4	Bany adaptat vestidor 1	1,000	6,000	6,000	C#*D#
5	Bany adaptat vestidor 2	1,000	6,000	6,000	C#*D#
6	Banys P. 1ª	1,000	8,000	8,000	C#*D#
7	Dutxes exteriors	5,000	2,500	12,500	C#*D#

TOTAL AMIDAMENT 50,500

6 PFQ0-IM7N m

Aïllament tèrmic d'escuma elastomèrica per a canonades que transporten fluids a temperatura entre -50°C i 105°C, per a tub de diàmetre exterior 54 mm, de 9 mm de gruix, classe de reacció al foc BL-s1, d0 segons norma UNE-EN 13501-1, autoadhesiva, amb un factor de resistència a la difusió del vapor d'aigua >= 7000, col·locat superficialment amb grau de dificultat alt
Criteri d'amidament: m de llargària instal·lada, amidada segons les especificacions de la DT, entre els eixos dels elements o dels punts per connectar.
Aquest criteri inclou les pèrdues de material com a conseqüència dels retalls.

Num.	Text	Tipus	[C]	[D]	[E]	[F]	TOTAL	Fórmula
1	Distribució AF	C	Unitats	Longitud				
2	Ramal principal		1,000	20,000			20,000	C#*D#
3	Emplenat dipòsit 8.000 litres		1,000	10,000			10,000	C#*D#

TOTAL AMIDAMENT 30,000

7 PFQ0-IH1M m

Aïllament tèrmic d'escuma elastomèrica per a canonades que transporten fluids a temperatura entre -50°C i 105°C, per a tub de diàmetre exterior 42 mm, de 9 mm de gruix, classe de reacció al foc BL-s1, d0 segons norma UNE-EN 13501-1, autoadhesiva, amb un factor de resistència a la difusió del vapor d'aigua >= 7000, col·locat superficialment amb grau de dificultat alt
Criteri d'amidament: m de llargària instal·lada, amidada segons les especificacions de la DT, entre els eixos dels elements o dels punts per connectar.
Aquest criteri inclou les pèrdues de material com a conseqüència dels retalls.

Num.	Text	Tipus	[C]	[D]	[E]	[F]	TOTAL	Fórmula
1	Distribució AF	C	Unitats	Longitud				
2	Ramal distribució		1,000	20,000			20,000	C#*D#

TOTAL AMIDAMENT 20,000

8 PFQ0-IL3K m

Aïllament tèrmic d'escuma elastomèrica per a canonades que transporten fluids a temperatura entre -50°C i 105°C, per a tub de diàmetre exterior 35 mm, de 9 mm de gruix, classe de reacció al foc BL-s1, d0 segons norma UNE-EN 13501-1, autoadhesiva, amb un factor de resistència a la difusió del vapor d'aigua >= 7000, col·locat superficialment amb grau de dificultat alt
Criteri d'amidament: m de llargària instal·lada, amidada segons les especificacions de la DT, entre els eixos dels elements o dels punts per connectar.
Aquest criteri inclou les pèrdues de material com a conseqüència dels retalls.

Num.	Text	Tipus	[C]	[D]	[E]	[F]	TOTAL	Fórmula
1	Distribució AF	C	Unitats	Longitud				
2	Pujada a P. 1ª		1,000	8,000			8,000	C#*D#
3	Derivació vestidor 1		1,000	4,000			4,000	C#*D#
4	Derivació vestidor 2		1,000	4,000			4,000	C#*D#

TOTAL AMIDAMENT 16,000

9 PFQ0-ILQP m

Aïllament tèrmic d'escuma elastomèrica per a canonades que transporten fluids a temperatura entre -50°C i 105°C, per a tub de diàmetre exterior 28 mm, de 9 mm de gruix, classe de reacció al foc BL-s1, d0 segons norma UNE-EN 13501-1, autoadhesiva, amb un factor de resistència a la difusió del vapor d'aigua >= 7000, col·locat superficialment amb grau de dificultat alt
Criteri d'amidament: m de llargària instal·lada, amidada segons les especificacions de la DT, entre els eixos dels elements o dels punts per connectar.
Aquest criteri inclou les pèrdues de material com a conseqüència dels retalls.

Num.	Text	Tipus	[C]	[D]	[E]	[F]	TOTAL	Fórmula
1	Distribució AF	C	Unitats	Longitud				
2	Emplenat vasos compensació		1,000	3,000			3,000	C#*D#
3	Ramal P. 1ª		1,000	13,000			13,000	C#*D#
4	Derivació vestidors familiars		1,000	5,000			5,000	C#*D#
5	Derivació vestidor 1		1,000	5,000			5,000	C#*D#
6	Derivació vestidor 2		1,000	5,000			5,000	C#*D#

TOTAL AMIDAMENT 31,000

10 PFQ0-ILQI m

Aïllament tèrmic d'escuma elastomèrica per a canonades que transporten fluids a temperatura entre -50°C i 105°C, per a tub de diàmetre exterior 22 mm, de 9 mm de gruix, classe de reacció al foc BL-s1, d0 segons norma UNE-EN 13501-1, autoadhesiva, amb un factor de resistència a la difusió del vapor d'aigua >= 7000, col·locat superficialment amb grau de dificultat alt
Criteri d'amidament: m de llargària instal·lada, amidada segons les especificacions de la DT, entre els eixos dels elements o dels punts per connectar.
Aquest criteri inclou les pèrdues de material com a conseqüència dels retalls.

Num.	Text	Tipus	[C]	[D]	[E]	[F]	TOTAL	Fórmula
1	Producció AF	C	Unitats	Longitud				
2	Nucli banys esquerra (accés)		1,000	10,000			10,000	C#*D#
3	Vestidors conserges		1,000	8,000			8,000	C#*D#
4	Bany adaptat vestidor 1		1,000	6,000			6,000	C#*D#
5	Bany adaptat vestidor 2		1,000	6,000			6,000	C#*D#
6	Banys P. 1ª		1,000	8,000			8,000	C#*D#
7	Dutxes exteriors		5,000	2,500			12,500	C#*D#

TOTAL AMIDAMENT 50,500

11 PG2N-EUH7 m

Tub flexible corrugat de PVC, de 20 mm de diàmetre nominal, aïllant i no propagador de la flama, resistència a l'impacte d'1 J, resistència a compressió de 320 N i una rigidesa dielèctrica de 2000 V, muntat encastat
Criteri d'amidament: m de llargària instal·lada, amidada segons les especificacions del projecte, entre els eixos dels elements o dels punts per connectar.
La instal·lació inclou les fixacions, provisionals quan el muntatge és encastat i definitives en la resta de muntatges.
Aquest criteri inclou les pèrdues de material corresponents a retalls.

Num.	Text	Tipus	[C]	[D]	[E]	[F]	TOTAL	Fórmula
1	Baixada per paret a punst de consum	C	Unitats	Longitud				
2	Lavabos P. Baixa		13,000	3,500			45,500	C#*D#
3	Lavabos P. 1ª		3,000	3,350			10,050	C#*D#
4	Inodors P. Baixa		18,000	3,500			63,000	C#*D#
5	Inodors P. 1ª		3,000	3,350			10,050	C#*D#
6	Dutxes P. Baixa		11,000	3,500			38,500	C#*D#
7	Elements bar P. 1ª		5,000	3,350			16,750	C#*D#
8	Dutxes exteriors		5,000	3,500			17,500	C#*D#

TOTAL AMIDAMENT 201,350

12 PN38-EC2C u

Vàlvula de bola manual amb rosca, de dues peces amb pas total, de llautó, de diàmetre nominal 3/4, de 25 bar de PN i preu alt, muntada superficialment
Criteri d'amidament: Unitat de quantitat instal·lada, mesurada segons les especificacions de la DT.

Num.	Text	Tipus	[C]	[D]	[E]	[F]	TOTAL	Fórmula
1	Distribució AF	C	Unitats					
2	Nucli banys esquerra (accés)		1,000				1,000	C#
3	Vestidor consergeria		1,000				1,000	C#
4	Vestidor familiar 1		1,000				1,000	C#
5	Vestidor familiar 2		1,000				1,000	C#

6	Vestidor 1	2,000	2,000	C#
7	Bany adaptat vestidor 1	1,000	1,000	C#
8	Vestidor 2	2,000	2,000	C#
9	Bany adaptat vestidor 2	1,000	1,000	C#
10	Banys P.1ª	3,000	3,000	C#
11	Infermeria P. 1ª	1,000	1,000	C#

TOTAL AMIDAMENT 14,000

13 PN38-EBYN u

Vàlvula de bola manual amb rosca, de dues peces amb pas total, de llautó, de diàmetre nominal 1, de 25 bar de PN i preu alt, muntada superficialment
Criteri d'amidament: Unitat de quantitat instal·lada, mesurada segons les especificacions de la DT.

Num.	Text	Tipus	[C]	[D]	[E]	[F]	TOTAL	Fórmula
1	Distribució AF	C	Unitats					
2	Emplenat vasos compensació		1,000				1,000	C#
3	Emplenat dipòsit aprofitament aigua filtres		1,000				1,000	C#

TOTAL AMIDAMENT 2,000

14 PN38-EBYT u

Vàlvula de bola manual amb rosca, de dues peces amb pas total, de llautó, de diàmetre nominal 1´´1/4, de 25 bar de PN i preu alt, muntada superficialment
Criteri d'amidament: Unitat de quantitat instal·lada, mesurada segons les especificacions de la DT.

Num.	Text	Tipus	[C]	[D]	[E]	[F]	TOTAL	Fórmula
1	Distribució AF	C	Unitats					
2	Derivació pujada a P. 1ª		1,000				1,000	C#
3	Connexió termo acumulador		1,000				1,000	C#

TOTAL AMIDAMENT 2,000

15 PN38-EC2I u

Vàlvula de bola manual amb rosca, de dues peces amb pas total, de llautó, de diàmetre nominal 2, de 25 bar de PN i preu alt, muntada superficialment
Criteri d'amidament: Unitat de quantitat instal·lada, mesurada segons les especificacions de la DT.

Num.	Text	Tipus	[C]	[D]	[E]	[F]	TOTAL	Fórmula
1	Distribució AF	C	Unitats					
2	Ramal principal		1,000				1,000	C#

TOTAL AMIDAMENT 1,000

16 PN71-ED4D u

Vàlvula reductora de pressió amb rosca, de diàmetre nominal 2´´, de 16 bar de pressió màxima i amb un diferencial màxim de 15 bar, de bronze, preu alt i muntada en pericó de canalització soterrada
Criteri d'amidament: Unitat de quantitat instal·lada, mesurada segons les especificacions de la DT.

Num.	Text	Tipus	[C]	[D]	[E]	[F]	TOTAL	Fórmula
1	Distribució AF	C	Unitats					
2	Ramal principal		1,000				1,000	C#

TOTAL AMIDAMENT 1,000

17 PNF1-H9KH u

Vàlvula de buidat d'1" 1/4 de diàmetre nominal, de PN 16 bar, de preu alt i muntada roscada
Criteri d'amidament: Unitat de quantitat instal·lada, mesurada segons les especificacions de la DT.

Num.	Text	Tipus	[C]	[D]	[E]	[F]	TOTAL	Fórmula
1	Distribució AF	C	Unitats					
2	Derivació pujada a P. 1ª		1,000				1,000	C#

TOTAL AMIDAMENT 1,000

18 PN83-AMLC u

Vàlvula de retenció de bola, segons norma UNE-EN 12334, amb rosca, d'1´´1/4 de diàmetre nominal, de 10 bar de pressió nominal, cos de fosa grisa EN-GJL-250 (GG25) amb recobriment de resina epoxi (150 micres), bola de resina fenòlica i tancament de seient elàstic, muntada superficialment
Criteri d'amidament: Unitat de quantitat instal·lada, mesurada segons les especificacions de la DT.

Num.	Text	Tipus	[C]	[D]	[E]	[F]	TOTAL	Fórmula
1	Distribució AF	C	Unitats					
2	Derivació pujada a P. 1ª		1,000				1,000	C#

TOTAL AMIDAMENT 1,000

19 PN83-AMKP u

Vàlvula de retenció de bola, segons norma UNE-EN 12334, amb rosca, d'1´´1/2 de diàmetre nominal, de 10 bar de pressió nominal, cos de fosa grisa EN-GJL-250 (GG25) amb recobriment de resina epoxi (150 micres), bola de resina fenòlica i tancament de seient elàstic, muntada superficialment
Criteri d'amidament: Unitat de quantitat instal·lada, mesurada segons les especificacions de la DT.

Num.	Text	Tipus	[C]	[D]	[E]	[F]	TOTAL	Fórmula
1	Distribució AF	C	Unitats					
2	Ramal secundari vestidors		1,000				1,000	C#

TOTAL AMIDAMENT 1,000

20 PN83-AML9 u

Vàlvula de retenció de bola, segons norma UNE-EN 12334, amb rosca, de 2´´ de diàmetre nominal, de 10 bar de pressió nominal, cos de fosa grisa EN-GJL-250 (GG25) amb recobriment de resina epoxi (150 micres), bola d'alumini recoberta de cautxú nitril (NBR) i tancament de seient metàl·lic, muntada superficialment
Criteri d'amidament: Unitat de quantitat instal·lada, mesurada segons les especificacions de la DT.

Num.	Text	Tipus	[C]	[D]	[E]	[F]	TOTAL	Fórmula
1	Distribució AF	C	Unitats					
2	Ramal principal		1,000				1,000	C#

TOTAL AMIDAMENT 1,000

Obra	01	PRESSUPOST 28034 PISCINA SENTMENAT
Capítol	12	INSTAL·LACIONS
Capítol (1)	01	FONTANERIA
Subcapítol	02	PRODUCCIÓ ACS

NUM.	CODI	UA	DESCRIPCIÓ

1 PEE0-AJ01 u

Subministrament i muntatge de sistema per a la producció d'ACS mitjançant bomba de calor aerotèrmica, apta per a producció d'ACS instània, de la marca BAETULENN i model BAEHEAT/BAECLEAN o equivalent.

La partida inclou:

- Unitat exterior del sistema, model BAEHEAT B30 R515B o equivalent i referència BHTHTE024G.
Bomba de calor monobloc R515B per a la producció de calor.
Potència Nominal: 24 kW.
Dimensions: 1600 x 820 x 1600 (Al x An x Fon).
Pes: 280 kg.
Cabal: 4,13 m³/h.
Connexions hidràulique (Totes)¡: DN40.
Alimentació Elèctrica: 380/3/50.

- Unitat interior o acumulador higiènic per a la producció instantànea vertical, model BAECLEAN B101000 I 4S o equivalent i referència BCL4S1000R.
Acumulador higiènic de producció instantània vertical de 1.000 litrs.

4 serpentins per a producció d'ACS.
Cos en acer ST37.2 d'alta qualitat.
10 anys de garantia que permet emmagatzemar en continu aigua a 95°C.
Superficie de serpentí total: 17,96 m² formada per 4 serpentins de 4,49 m².
Volum: 20,5 litres.
Pèrdua de càrrega: 0,885 mca.
Potència: 85 kW.
Cabal: 31 l/min.
Pressió de treball: 8 bars.
Superfície d'intercanvi: 4,49 m².
Pes (kg): 266.
Diàmetre (mm): 1050.
Altura (mm): 1840.

Completament instal·lada, incloent la posada en funcionament de tot el sistema.
Inclou bancada de inèrcia sobre aillament acùstic antivibratori i antihumitat i làmina/tacs de neopré de 2cm d'espessor antivibratori i suports, adequats al pes i característiques de les unitats exteriors.
Inclou alimentació elèctrica composta per canalitzacions i cablejat a unitats exteriosr, amb pp safata metàlica i tub rígid des de Q.E segons projecte, en compliment de la legislació vigent.
Inclou cablejat de control i connexionat entre Unitats Exteriors i unitats interiors i control central amb BUS segons especificacions de fabricant.

Inclou mà d'obra i medius auxiliars.
Totalment instal·lada, testejada i en funcionament. segons especificacions de projecte prèvia aprovació per la Direcció Facultativa.

Num.	Text	Tipus	[C]	[D]	[E]	[F]	TOTAL	Fórmula
1	Sala tècnica sota vasos	C	Unitats					
2	Producció ACS		1,000				1,000	C#

TOTAL AMIDAMENT 1,000

2 PN12-AJ02 u

Partida alçada per al muntatge i col·locació de tots els elements necessaris per al sistema aerotèrmic de producció instantànea d'ACS.
La partida inclou:

- Valvuleria i accessoris. Tot segons diàmetres de l'esquema de principi i documentació gràfica.
- Elements de regulació i control, com termòmetres, manomètres, purgadors, presòstats, sondes de temperatura, etc. Tot segons esquema de principi i documentació gràfica.
- Part proporcional de canonades hidràuliques, per al circuit primari (connexió unitat exterior i dipòsit acumulació amb serpentí) i sortida del secundari a distribució d'ACS o d'entrada d'aigua freda i de recirculació. Tot segons diàmetres de l'esquema de principi i documentació gràfica, amb el seu aïllament corresponent segons RITE.
- Elements auxiliars del sistema. Tot segons documentació gràfica i esquemes de principi.

S'inclou mà d'obra, materials i medis auxiliars.

Totalment instal·lat, testejada i funcionant, segons especificacions de projecte, prècia aprovació per direcció facultativa.

Num.	Text	Tipus	[C]	[D]	[E]	[F]	TOTAL	Fórmula
1	Sala tècnica sota vasos	C	Unitats					
2	Producció ACS		1,000				1,000	C#

TOTAL AMIDAMENT 1,000

3 PJA8-AJ01 u

Subministrament i col·locació d'escalfador acumulador elèctric de 93 l de capacitat, de la marca BAXI i model V710 o similar i de les següents característiques:

- Volum: 93 litres.
- Potència: 2000W.
- Classe eficiència energètica ACS: B.
- Perfil de demanda: M.
- Pes net aproximat: 38,4 Kg.
- Dimensions: 570 x 1.090 x 314 mm (amplada x altura x profunditat).
- Connexions: 1/2´´.

S'inclou la mà d'obra, materials i mitjans auxiliars.
Totalment instal·lat i funcionant.

Num.	Text	Tipus	[C]	[D]	[E]	[F]	TOTAL	Fórmula
1	Produccions ACS	C	Unitats					
2	Bar - cafeteria Planta 1ª		1,000				1,000	C#

TOTAL AMIDAMENT 1,000

Obra	01	PRESSUPOST 28034 PISCINA SENTMENAT
Capítol	12	INSTAL·LACIONS
Capítol (1)	01	FONTANERIA
Subcapítol	03	XARXA AIGUA CALENTA

NUM.	CODI	UA	DESCRIPCIÓ

1 PFC0-KR08 m

Subministrament i col·locació de canonada NIRON monocapa RP de polipropilé copolímer random PP-R RP ´´Raised Pressure´´, SDR 9 sèrie 4, de diàmetre 40 mm i 4,5 mm d'espessor. Canonada fabricada segons norma UNE EN 15874-2, accessoris fabricats i certificats segons norma UNE EN 15874-3 i sistema d'unió per termofusió, insercions incorporades i electrofusió segons norma UNE EN 15874-2.
Certificat de potabilitat Aimplas segons RD 140/2003. Per a usos en instal·lacions de fontaneria i climatització (calefacció, aigua/aigua, aigua/aire) amb temperatures compreses entre els -15 °C i 95 °C.
S'inclou la p/p d'accessoris i material auxiliar per a muntatge i subjecció.
Instal·lat amb abraçaderes isofòniques Niron de goma llisa, segons la norma UNE EN 806-4. Espessor d'aïllament tèrmic conforme el RITE i calculat mitjançant procediment alternatiu segons criteris de la norma UNE EN ISO 12241.
Certificat segons ISO 14001 i amb la Declaración Ambiental de Producto (DAP).
Presentació en barres de 4 metres, color blau Niron, ref. TNIRRRP409 de la serie Niron de ITALSAN.

S'inclou mà d'obra, materials i medis auxiliars.

Totalment instal·lat i funcionant.

Num.	Text	Tipus	[C]	[D]	[E]	[F]	TOTAL	Fórmula
1	Distribució ACS	C	Unitats	Longitud				
2	De producció ACS fins ramal distribució		1,000	8,000			8,000	C#*D#

TOTAL AMIDAMENT 8,000

2 PFC0-KR07 m

Subministrament i col·locació de canonada NIRON monocapa RP de polipropilé copolímer random PP-R RP ´´Raised Pressure´´, SDR 9 sèrie 4, de diàmetre 32 mm i 3,6 mm d'espessor. Canonada fabricada segons norma UNE EN 15874-2, accessoris fabricats i certificats segons norma UNE EN 15874-3 i sistema d'unió per termofusió, insercions incorporades i electrofusió segons norma UNE EN 15874-2.
Certificat de potabilitat Aimplas segons RD 140/2003. Per a usos en instal·lacions de fontaneria i climatització (calefacció, aigua/aigua, aigua/aire) amb temperatures compreses entre els -15 °C i 95 °C.
S'inclou la p/p d'accessoris i material auxiliar per a muntatge i subjecció.
Instal·lat amb abraçaderes isofòniques Niron de goma llisa, segons la norma UNE EN 806-4. Espessor d'aïllament tèrmic conforme el RITE i calculat mitjançant procediment alternatiu segons criteris de la norma UNE

EN ISO 12241.
Certificat segons ISO 14001 i amb la Declaración Ambiental de Producto (DAP).
Presentació en barres de 4 metres, color blau Niron, ref. TNIRRRP329 de la serie Niron de ITALSAN.

S'inclou mà d'obra, materials i medis auxiliars.

Totalment instal·lat i funcionant.

Num.	Text	Tipus	[C]	[D]	[E]	[F]	TOTAL	Fórmula
1	Distribució ACS	C	Unitats	Longitud				
2	Sortida termo acumulador P. 1ª		1,000	3,000			3,000	C#*D#

TOTAL AMIDAMENT 3,000

3 PFC0-KR06 m

Subministrament i col·locació de canonada NIRON monocapa RP de polipropilé copolímer random PP-R RP ´´Raised Pressure´´, SDR 7,4 sèrie 3,2, de diàmetre 25 mm i 3,5 mm d'espessor. Canonada fabricada segons norma UNE EN 15874-2, accessoris fabricats i certificats segons norma UNE EN 15874-3 i sistema d'unió per termofusió, insercions incorporades i electrofusió segons norma UNE EN 15874-2.
Certificat de potabilitat Aimplas segons RD 140/2003. Per a usos en instal·lacions de fontaneria i climatització (calefacció, aigua/aigua, aigua/aire) amb temperatures compreses entre els -15 °C i 95 °C.
S'inclou la p/p d'accessoris i material auxiliar per a muntatge i subjecció.
Instal·lat amb abraçaderes isofòniques Niron de goma llisa, segons la norma UNE EN 806-4. Espessor d'aïllament tèrmic conforme el RITE i calculat mitjançant procediment alternatiu segons criteris de la norma UNE EN ISO 12241.
Certificat segons ISO 14001 i amb la Declaración Ambiental de Producto (DAP).
Presentació en barres de 4 metres, color blau Niron, ref. TNIRRRP2574 de la serie Niron de ITALSAN.

S'inclou mà d'obra, materials i medis auxiliars.

Totalment instal·lat i funcionant.

Num.	Text	Tipus	[C]	[D]	[E]	[F]	TOTAL	Fórmula
1	Distribució ACS	C	Unitats	Longitud				
2	Derivació principal		1,000	55,000			55,000	C#*D#

TOTAL AMIDAMENT 55,000

4 PFB6-7AIB m

Tubs per a distribució d'aigua en sales humides (banys, cuines etc) amb tub de polietilè reticulat de 20 mm de diàmetre nominal exterior i 1,9 mm de gruix, de la sèrie 5 segons UNE-EN ISO 15875-2, muntat amb accessoris per a premsar
Criteri d'amidament: m de llargària instal·lada, amidada segons les especificacions de la DT, entre els eixos dels elements o dels punts per connectar.
Aquest criteri inclou les pèrdues de material per retalls i els empalmaments que s'hagin efectuat.

Num.	Text	Tipus	[C]	[D]	[E]	[F]	TOTAL	Fórmula
1	Producció ACS	C	Unitats	Longitud				
2	Vestidors conserges		1,000	6,000			6,000	C#*D#
3	Banys P. 1ª		1,000	9,000			9,000	C#*D#

TOTAL AMIDAMENT 15,000

5 PFQ0-IH1M m

Aïllament tèrmic d'escuma elastomèrica per a canonades que transporten fluids a temperatura entre -50°C i 105°C, per a tub de diàmetre exterior 42 mm, de 9 mm de gruix, classe de reacció al foc BL-s1, d0 segons norma UNE-EN 13501-1, autoadhesiva, amb un factor de resistència a la difusió del vapor d'aigua >= 7000, col·locat superficialment amb grau de dificultat alt
Criteri d'amidament: m de llargària instal·lada, amidada segons les especificacions de la DT, entre els eixos dels elements o dels punts per connectar.
Aquest criteri inclou les pèrdues de material com a conseqüència dels retalls.

Num.	Text	Tipus	[C]	[D]	[E]	[F]	TOTAL	Fórmula
1	Distribució ACS	C	Unitats	Longitud				
2	De producció ACS fins ramal distribució		1,000	8,000			8,000	C#*D#

TOTAL AMIDAMENT 8,000

6 PFQ0-IL3K m

Aïllament tèrmic d'escuma elastomèrica per a canonades que transporten fluids a temperatura entre -50°C i 105°C, per a tub de diàmetre exterior 35 mm, de 9 mm de gruix, classe de reacció al foc BL-s1, d0 segons norma UNE-EN 13501-1, autoadhesiva, amb un factor de resistència a la difusió del vapor d'aigua >= 7000, col·locat superficialment amb grau de dificultat alt
Criteri d'amidament: m de llargària instal·lada, amidada segons les especificacions de la DT, entre els eixos dels elements o dels punts per connectar.
Aquest criteri inclou les pèrdues de material com a conseqüència dels retalls.

Num.	Text	Tipus	[C]	[D]	[E]	[F]	TOTAL	Fórmula
1	Distribució ACS	C	Unitats	Longitud				
2	Sortida termo acumulador P. 1ª		1,000	3,000			3,000	C#*D#

TOTAL AMIDAMENT 3,000

7 PFQ0-ILQP m

Aïllament tèrmic d'escuma elastomèrica per a canonades que transporten fluids a temperatura entre -50°C i 105°C, per a tub de diàmetre exterior 28 mm, de 9 mm de gruix, classe de reacció al foc BL-s1, d0 segons norma UNE-EN 13501-1, autoadhesiva, amb un factor de resistència a la difusió del vapor d'aigua >= 7000, col·locat superficialment amb grau de dificultat alt
Criteri d'amidament: m de llargària instal·lada, amidada segons les especificacions de la DT, entre els eixos dels elements o dels punts per connectar.
Aquest criteri inclou les pèrdues de material com a conseqüència dels retalls.

Num.	Text	Tipus	[C]	[D]	[E]	[F]	TOTAL	Fórmula
1	Distribució ACS	C	Unitats	Longitud				
2	Derivació principal		1,000	55,000			55,000	C#*D#

TOTAL AMIDAMENT 55,000

8 PFQ0-ILQI m

Aïllament tèrmic d'escuma elastomèrica per a canonades que transporten fluids a temperatura entre -50°C i 105°C, per a tub de diàmetre exterior 22 mm, de 9 mm de gruix, classe de reacció al foc BL-s1, d0 segons norma UNE-EN 13501-1, autoadhesiva, amb un factor de resistència a la difusió del vapor d'aigua >= 7000, col·locat superficialment amb grau de dificultat alt
Criteri d'amidament: m de llargària instal·lada, amidada segons les especificacions de la DT, entre els eixos dels elements o dels punts per connectar.
Aquest criteri inclou les pèrdues de material com a conseqüència dels retalls.

Num.	Text	Tipus	[C]	[D]	[E]	[F]	TOTAL	Fórmula
1	Producció ACS	C	Unitats	Longitud				
2	Vestidors conserges		1,000	6,000			6,000	C#*D#
3	Banys P. 1ª		1,000	9,000			9,000	C#*D#

TOTAL AMIDAMENT 15,000

9 PG2N-EUH7 m

Tub flexible corrugat de PVC, de 20 mm de diàmetre nominal, aïllant i no propagador de la flama, resistència a l'impacte d'1 J, resistència a compressió de 320 N i una rigidesa dielèctrica de 2000 V, muntat encastat
Criteri d'amidament: m de llargària instal·lada, amidada segons les especificacions del projecte, entre els eixos dels elements o dels punts per connectar.
La instal·lació inclou les fixacions, provisionals quan el muntatge és encastat i definitives en la resta de muntatges.
Aquest criteri inclou les pèrdues de material corresponents a retalls.

Num.	Text	Tipus	[C]	[D]	[E]	[F]	TOTAL	Fórmula
1	Baixada per paret a punst de consum	C	Unitats	Longitud				

2	Lavabos P. Baixa	8,000	3,500		28,000	C#*D#
3	Lavabos P. 1ª	5,000	3,350		16,750	C#*D#
4	Dutxes P. Baixa	11,000	3,500		38,500	C#*D#
5	Elements bar P. 1ª	3,000	3,350		10,050	C#*D#

TOTAL AMIDAMENT 93,300

10 PN38-EC2C u

Vàlvula de bola manual amb rosca, de dues peces amb pas total, de llautó, de diàmetre nominal 3/4, de 25 bar de PN i preu alt, muntada superficialment
Criteri d'amidament: Unitat de quantitat instal·lada, mesurada segons les especificacions de la DT.

Num.	Text	Tipus	[C]	[D]	[E]	[F]	TOTAL	Fórmula
1	Distribució ACS	C	Unitats					
2	Vestidor conserges		1,000				1,000	C#
3	Vestidor familiar 1		1,000				1,000	C#
4	Vestidor familiar 2		1,000				1,000	C#
5	Vestidor 1		2,000				2,000	C#
6	Bany adaptat vestidor 1		1,000				1,000	C#
7	Vestidor 2		2,000				2,000	C#
8	Bany adaptat vestidor 2		1,000				1,000	C#
9	Banys P.1ª		3,000				3,000	C#
10	Infermeria P. 1ª		2,000				2,000	C#

TOTAL AMIDAMENT 14,000

11 PN38-EBYT u

Vàlvula de bola manual amb rosca, de dues peces amb pas total, de llautó, de diàmetre nominal 1´´1/4, de 25 bar de PN i preu alt, muntada superficialment
Criteri d'amidament: Unitat de quantitat instal·lada, mesurada segons les especificacions de la DT.

Num.	Text	Tipus	[C]	[D]	[E]	[F]	TOTAL	Fórmula
1	Distribució ACS	C	Unitats					
2	Sortida termo acumulador P. 1ª		1,000				1,000	C#
3	Ramal secundari connexió vestidors		1,000				1,000	C#

TOTAL AMIDAMENT 2,000

12 PN38-EBYZ u

Vàlvula de bola manual amb rosca, de dues peces amb pas total, de llautó, de diàmetre nominal 1´´1/2, de 25 bar de PN i preu alt, muntada superficialment
Criteri d'amidament: Unitat de quantitat instal·lada, mesurada segons les especificacions de la DT.

Num.	Text	Tipus	[C]	[D]	[E]	[F]	TOTAL	Fórmula
1	Distribució AF	C	Unitats					
2	Connexió sistema producció ACS		1,000				1,000	C#

TOTAL AMIDAMENT 1,000

13 PN83-AMLC u

Vàlvula de retenció de bola, segons norma UNE-EN 12334, amb rosca, d'1´´1/4 de diàmetre nominal, de 10 bar de pressió nominal, cos de fosa grisa EN-GJL-250 (GG25) amb recobriment de resina epoxi (150 micres), bola de resina fenòlica i tancament de seient elàstic, muntada superficialment
Criteri d'amidament: Unitat de quantitat instal·lada, mesurada segons les especificacions de la DT.

Num.	Text	Tipus	[C]	[D]	[E]	[F]	TOTAL	Fórmula
1	Distribució ACS	C	Unitats					
2	Ramal secundari vestidors		1,000				1,000	C#

TOTAL AMIDAMENT 1,000

14 PN83-AMKP u

Vàlvula de retenció de bola, segons norma UNE-EN 12334, amb rosca, d'1´´1/2 de diàmetre nominal, de 10 bar de pressió nominal, cos de fosa grisa EN-GJL-250 (GG25) amb recobriment de resina epoxi (150 micres), bola de resina fenòlica i tancament de seient elàstic, muntada superficialment

Criteri d'amidament: Unitat de quantitat instal·lada, mesurada segons les especificacions de la DT.

Num.	Text	Tipus	[C]	[D]	[E]	[F]	TOTAL	Fórmula
1	Distribució ACS	C	Unitats					
2	Sortida producció ACS		1,000				1,000	C#

TOTAL AMIDAMENT 1,000

Obra	01	PRESSUPOST 28034 PISCINA SENTMENAT
Capítol	12	INSTAL·LACIONS
Capítol (1)	01	FONTANERIA
Subcapítol	04	XARXA AIGUA CALENTA DE RETORN

NUM.	CODI	UA	DESCRIPCIÓ

1 PFB6-7AIB m

Tubs per a distribució d'aigua en sales humides (banys, cuines etc) amb tub de polietilè reticulat de 20 mm de diàmetre nominal exterior i 1,9 mm de gruix, de la sèrie 5 segons UNE-EN ISO 15875-2, muntat amb accessoris per a premsar
Criteri d'amidament: m de llargària instal·lada, amidada segons les especificacions de la DT, entre els eixos dels elements o dels punts per connectar.
Aquest criteri inclou les pèrdues de material per retalls i els empalmaments que s'hagin efectuat.

Num.	Text	Tipus	[C]	[D]	[E]	[F]	TOTAL	Fórmula
1	Producció ACR	C	Unitats	Longitud				
2	Distribució		1,000	65,000			65,000	C#*D#

TOTAL AMIDAMENT 65,000

2 PFQ0-ILQI m

Aïllament tèrmic d'escuma elastomèrica per a canonades que transporten fluids a temperatura entre -50°C i 105°C, per a tub de diàmetre exterior 22 mm, de 9 mm de gruix, classe de reacció al foc BL-s1, d0 segons norma UNE-EN 13501-1, autoadhesiva, amb un factor de resistència a la difusió del vapor d'aigua >= 7000, col·locat superficialment amb grau de dificultat alt
Criteri d'amidament: m de llargària instal·lada, amidada segons les especificacions de la DT, entre els eixos dels elements o dels punts per connectar.
Aquest criteri inclou les pèrdues de material com a conseqüència dels retalls.

Num.	Text	Tipus	[C]	[D]	[E]	[F]	TOTAL	Fórmula
1	Producció ACR	C	Unitats	Longitud				
2	Distribució		1,000	65,000			65,000	C#*D#

TOTAL AMIDAMENT 65,000

3 PG2N-EUH7 m

Tub flexible corrugat de PVC, de 20 mm de diàmetre nominal, aïllant i no propagador de la flama, resistència a l'impacte d'1 J, resistència a compressió de 320 N i una rigidesa dielèctrica de 2000 V, muntat encastat
Criteri d'amidament: m de llargària instal·lada, amidada segons les especificacions del projecte, entre els eixos dels elements o dels punts per connectar.
La instal·lació inclou les fixacions, provisionals quan el muntatge és encastat i definitives en la resta de muntatges.
Aquest criteri inclou les pèrdues de material corresponents a retalls.

Num.	Text	Tipus	[C]	[D]	[E]	[F]	TOTAL	Fórmula
1	Baixada per paret a punst de consum	C	Unitats	Longitud				
2	Lavabos P. Baixa		8,000	3,500			28,000	C#*D#
3	Lavabos P. 1ª		5,000	3,350			16,750	C#*D#
4	Dutxes P. Baixa		11,000	3,500			38,500	C#*D#
5	Elements bar P. 1ª		3,000	3,350			10,050	C#*D#

TOTAL AMIDAMENT 93,300

4 PN38-EC2C u Vàlvula de bola manual amb rosca, de dues peces amb pas total, de llautó, de diàmetre nominal 3/4, de 25 bar de PN i preu alt, muntada superficialment
Criteri d'amidament: Unitat de quantitat instal·lada, mesurada segons les especificacions de la DT.

Num.	Text	Tipus	[C]	[D]	[E]	[F]	TOTAL	Fórmula
1	Distribució ACS	C	Unitats					
2	Vestidor conserges		1,000				1,000	C#
3	Vestidor familiar 1		1,000				1,000	C#
4	Vestidor familiar 2		1,000				1,000	C#
5	Vestidor 1		2,000				2,000	C#
6	Bany adaptat vestidor 1		1,000				1,000	C#
7	Vestidor 2		2,000				2,000	C#
8	Bany adaptat vestidor 2		1,000				1,000	C#
9	Infermeria P. 1ª		2,000				2,000	C#

TOTAL AMIDAMENT 11,000

Obra	01	PRESSUPOST 28034 PISCINA SENTMENAT
Capítol	12	INSTAL·LACIONS
Capítol (1)	02	FILTRATGE PISCINES
Subcapítol	01	PISCINA LÚDICA
Titol 4	01	SISTEMA DE FILTRACIÓ

NUM.	CODI	UA	DESCRIPCIÓ

1 PNH7-AJ01 u Filtro monocapa mod. PARIS de poliéster y fibra de vidrio D1600mm con tapa Ø400mm.

Principales ventajas:

- Optimización de la filtración, mejorando los periodos entre lavado y reduciendo el consumo de agua
- Reduce la perdida de carga generada por el filtro.
- Menor tiempo de contralavado
- El sistema de colectores del filtro, elimina las zonas inertes del sistema, y con ello zonas propicias para la proliferación de colonias de bacterías coliformes, además de evitar la acumulación de materia orgánica.
- Mejora la limpieza del filtro y alarga la vida útil del medio filtrante.
- Elimina el aire en el interior del filtro y optimiza la cámara de difusión.

Equipados con:

-Filtros bobinados verticales fabricados en resina de poliéster reforzado con fibra de vidrio, totalmente anticorrosivos, con elevada resistencia mecánica y química.
-Recubrimiento interior de gel-coat transparente ISO-NPG.
-Presión máxima: 2.5 bar
-Temperatura máxima: 50ºC
-La altura del lecho filtrante es de 1m
-Color del filtro gris RAL 7001
-Tapa superior Ø400 mm.
-Válvula de doble efecto de 1” hasta Ø1600 y de 2” en Ø1800 y Ø2000.
-Difusor múltiple
-Doble colector
-Descarga de arena de Ø90mm hasta Ø1600 y de Ø140mm en Ø1800 y Ø2000.
-Purga de agua de 3 /4 “
-Velocidad máx de filtración 30-40 m³/h/m².
-Caudal 60-80m3/h
-Conexiones D.110mm
-Presión maxima 2,5 Kg/cm²

Modelo 70491 Fluidra o equivalente

Num.	Text	Tipus	[C]	[D]	[E]	[F]	TOTAL	Fórmula
1	Piscines	C	Unitats				Total	
2	Lúdica		3,000				3,000	C#

TOTAL AMIDAMENT 3,000

2 PNH7-AJ02 u Batería 5 válvulas manual, construidas con tubería de PVC en PN-6 D.110 con bridas de conexión al filtro s/norma DIN-2501.
Válvulas de accionamiento en mariposa.

Modelo 00780 Fluidra o equivalente.

Num.	Text	Tipus	[C]	[D]	[E]	[F]	TOTAL	Fórmula
1	Piscines	C	Unitats				Total	
2	Lúdica		3,000				3,000	C#

TOTAL AMIDAMENT 3,000

3 PNH7-AJ03 kg Otras granulumetrías de sílex bajo pedido.
Sacos de 25 kg.
Granulometría 0,4 - 0,8 mm.

Modelo 00596 Fluidra o equivalente

Num.	Text	Tipus	[C]	[D]	[E]	[F]	TOTAL	Fórmula
1	Piscines	C	Unitats	Kg			Total	
2	Lúdica		1,000	6.450,000			6.450,000	C#*D#

TOTAL AMIDAMENT 6.450,000

4 PHN7-AJ04 Kg Otras granulumetrías de sílex bajo pedido.
Sacos de 25 kg.
Granulometría 1 - 2 mm.

Modelo 10697 Fluidra o equivalente.

Num.	Text	Tipus	[C]	[D]	[E]	[F]	TOTAL	Fórmula
1	Piscines	C	Unitats	Longitud			Total	
2	Lúdica		1,000	2.025,000			2.025,000	C#*D#

TOTAL AMIDAMENT 2.025,000

5 PNH7-AJ05 u Válvula de mariposa de accionamiento motorizado D.225 con bloque de seguridad

-Alimentacion 230v II

Modelo 30291 Fluidra o equivalente

Num.	Text	Tipus	[C]	[D]	[E]	[F]	TOTAL	Fórmula
1	Piscines	C	Unitats				Total	
2	Lúdica		1,000				1,000	C#

TOTAL AMIDAMENT 1,000

6 PNH7-AJ06 u Cuerpo bomba y soportes de plástico termoendurecido, eje motor de acero inox. AISI-316 con doble aislamiento. Motor protección IP-55. Cesto prefiltro de 8 litros de capacidad. Tapa prefiltro transparente. Autoaspirante a 1,5 m.

Conexiones rosca 3´´
Potencia 4.5Cv
Alimentación 230/400 V III

Caudal a 10m.c.a 66m3/h

Modelo 08004 Fluidra o equivalente

Num.	Text	Tipus	[C]	[D]	[E]	[F]	TOTAL	Fórmula
1	Piscines	C	Unitats				Total	
2	Lúdica		3,000				3,000	C#

TOTAL AMIDAMENT 3,000

7 PNH7-AJ07 u Visor de líquidos PN10 para encolar.

Modelo 02393 Fluidra o equivalente

Num.	Text	Tipus	[C]	[D]	[E]	[F]	TOTAL	Fórmula
1	Piscines	C	Unitats				Total	
2	Lúdica		3,000				3,000	C#

TOTAL AMIDAMENT 3,000

8 PNH7-AJ08 u Equipo automático dosificador de floculante con caudal regulable para aguas de piscinas.
Incluye:
-Bomba regulable desde 151cm3/h hasta 1,5L/h
-Válvula de inyección
-Válvula de pie
-tubo de aspiración y tubo de impulsión.

Modelo 54528 Fluidra o equivalente

Num.	Text	Tipus	[C]	[D]	[E]	[F]	TOTAL	Fórmula
1	Piscines	C	Unitats				Total	
2	Lúdica		1,000				1,000	C#

TOTAL AMIDAMENT 1,000

9 PNH7-AJ09 u Depósito fabricado de polietileno.

Capacidad 50l.
Alta capacidad.
Tapa no hermética.
Calidad alimentaria.
Dimensiones: Ø390mm, alt. 570mm.

Modelo 57613Fluidra o equivalente

Num.	Text	Tipus	[C]	[D]	[E]	[F]	TOTAL	Fórmula
1	Piscines	C	Unitats				Total	
2	Lúdica		1,000				1,000	C#

TOTAL AMIDAMENT 1,000

10 PNH7-AJ10 u Contador de turbina axial, tipo Woltmann, de lectura directa en rodillos numerados. Contador de esfera seca, con transmisión magnética. Relojería y turbina fácilmente extraíble. Preequipado para emisión de pulsos y con opción de telelectura.
Sin necesidad de tramos rectilíneos, ni a la entrada ni a la salida del contador. U0-D0.
Alta precisión en la medición. R160
Posibilidad de instalación en vertical y horizontal.
Fácil instalación del emisor de pulsos

Num.	Text	Tipus	[C]	[D]	[E]	[F]	TOTAL	Fórmula
1	Piscines	C	Unitats				Total	

2	Lúdica		3,000				3,000	C#

TOTAL AMIDAMENT 3,000

11 PNH7-AJ11 u Bpquilla de fondo oscilante, formada por un cuerpo oscilante en PVC. Tapa en ABS. Tornillo regulador en POM. Caudal . 10 m³/h

Modelo 22353 Fluidra o equivalente

Num.	Text	Tipus	[C]	[D]	[E]	[F]	TOTAL	Fórmula
1	Piscines	C	Unitats				Total	
2	Lúdica		24,000				24,000	C#

TOTAL AMIDAMENT 24,000

12 PNH7-AJ12 u Tubo con el diametro interior ajustado para poder encolar la boquillas. Fabricado con PVC blanco. Conexión Ø 50mm interior y Ø 63 mm exterior

Modelo 21248 Fluidra o equivalente

Num.	Text	Tipus	[C]	[D]	[E]	[F]	TOTAL	Fórmula
1	Piscines	C	Unitats				Total	
2	Lúdica		24,000				24,000	C#

TOTAL AMIDAMENT 24,000

13 PNH7-AJ13 u Rosca exterior 2", Ø interior 50. Presión máxima: 6 bar. Construida en ABS color blanco con tapón rosca 1 1/2". Se recomienda instalación con pasamuros ref.: 15658-15659.

Mod. 00301 Fluidra o equivalente

Num.	Text	Tipus	[C]	[D]	[E]	[F]	TOTAL	Fórmula
1	Piscines	C	Unitats				Total	
2	Lúdica		2,000				2,000	C#

TOTAL AMIDAMENT 2,000

14 PNH7-AJ14 u Pasamuros de 300mm de longitud para boquillas d.2´´ y Multiflow.
Fabricados en material ABS. Dispone de orificios en los nervios de la valona para posicionar el pasamuro a la estructura de la piscina.
Para piscina hormigón

Con conexión liso interior de d.50mm. Conexión anterior liso d. 59,3mm para boquillas encolables a tubo de d. 63mm, 6atm y proyector ´´MINI´´ 33684

Modelo 15660 Fluidra o equivalente

Num.	Text	Tipus	[C]	[D]	[E]	[F]	TOTAL	Fórmula
1	Piscines	C	Unitats				Total	
2	Lúdica		2,000				2,000	C#

TOTAL AMIDAMENT 2,000

15 PNH7-AJ15 u Acabado con gel-coat.
Con válvula hidrostática opcional.
Para piscina de hormigón

Modelo 20286 Fluidra o equivalente

Num.	Text	Tipus	[C]	[D]	[E]	[F]	TOTAL	Fórmula

1	Piscines	C	Unitats	Total
2	Lúdica		4,000	4,000 C#

TOTAL AMIDAMENT 4,000

16 PNH7-AJ16 u

Diseño extra-plano que permite a los limpiafondos superarlo sin problema alguno.
Cumple la normativa Europea EN 13451-1: 2000.

Dimensiones: 570mm x 570mm; altura: 60mm
Para piscinas de hormigón

Modelo 28556 Fluidra o equivalente

Num.	Text	Tipus	[C]	[D]	[E]	[F]	TOTAL	Fórmula
1	Piscines	C	Unitats				Total	
2	Lúdica		4,000				4,000	C#

TOTAL AMIDAMENT 4,000

17 PNH7-AJ17 u

Contador de turbina axial, tipo Woltmann, de lectura directa en rodillos numerados. Contador de esfera seca, con transmisión magnética. Relojería y turbina fácilmente extraíble. Preequipado para emisión de pulsos y con opción de telelectura.
Sin necesidad de tramos rectilíneos, ni a la entrada ni a la salida del contador. U0-D0.
Alta precisión en la medición. R160
Posibilidad de instalación en vertical y horizontal.
Fácil instalación del emisor de pulsos

Num.	Text	Tipus	[C]	[D]	[E]	[F]	TOTAL	Fórmula
1	Piscines	C	Unitats				Total	
2	Lúdica		1,000				1,000	C#

TOTAL AMIDAMENT 1,000

18 PNH7-AJ18 u

Armario para el control de niveles de depósito, que dispone de tres sondas de control.

- Nivel de seguridad mínimo de bombeo. Para las bombas si el nivel de agua no tiene el mínimo exigido para la bomba.
- Nivel de llenado. Da señal a la electroválvula de llenado para mantener el nivel correcto de agua de la piscina. Señal de la electroválvula en 220 V II y 24 V II.
- Nivel de arranque forzado: Arranca el grupo de bombeo cuando el vaso de compensación llega al nivel de desagüe (rotura o fallo de la válvula antiretorno).

Modelo R3-SEV Fluidra o equivalente

Num.	Text	Tipus	[C]	[D]	[E]	[F]	TOTAL	Fórmula
1	Piscines	C	Unitats				Total	
2	Lúdica		1,000				1,000	C#

TOTAL AMIDAMENT 1,000

19 PNH7-AJ19 u

Electroválvula 2´´ rosca hembra BSP

Electrovàlvula 24VAC/50Hz
Solenoide de 2 vías
Presión trabajo 0,7-10bar
Fabricado en plástico con nylon reforzado.
Muelle y tornillos de acero inoxidable

Modelo 56116 Fluidra o equivalente

Num.	Text	Tipus	[C]	[D]	[E]	[F]	TOTAL	Fórmula
1	Piscines	C	Unitats				Total	

2	Lúdica		1,000	1,000 C#

TOTAL AMIDAMENT 1,000

Obra	01	PRESSUPOST 28034 PISCINA SENTMENAT
Capítol	12	INSTAL·LACIONS
Capítol (1)	02	FILTRATGE PISCINES
Subcapítol	01	PISCINA LÚDICA
Titol 4	02	SISTEMA DE DESINFECCIÓ

NUM.	CODI	UA	DESCRIPCIÓ

1 PNH7-AJ20 u

La nueva unidad Guardian Pool combina los elementos de control y dosificación tradicionales con un control digital total de sus valores, lo que facilita la gestión de los parámetros de la piscina y su historial, para analizar o detectar posibles errores.
Guardian Pool destaca por su alto rendimiento en el control y la regulación de los productos químicos que se usan en piscinas públicas y privadas.
Pantalla táctil de 7" de alta resolución con diseño innovador, actualización del firmware a través del puerto USB (que también se usa para descargar los datos de la piscina).
Compatible con Fluidra Connect para una mejor gestión remota de todos los parámetros.

Num.	Text	Tipus	[C]	[D]	[E]	[F]	TOTAL	Fórmula
1	Piscines	C	Unitats				Total	
2	Lúdica		1,000				1,000	C#

TOTAL AMIDAMENT 1,000

2 PNH7-AJ21 u

Bomba dosificadora manual analógica ACQUA DOS.
Bomba dosificadora analógica con caudal constante, que se puede ajustar manualmente mediante un potenciómetro montado en el panel frontal, además dispone de la entrada de control de nivel mínimo de químico (no incluido).
El caudal tiene dos rangos de frecuencia:
• 0 ÷ 20% del caudal máximo
• 0 ÷ 100% del caudal máximo

Caudal 10l/h - 10 bar

Modelo 75089 Fluidra o equivalente

Num.	Text	Tipus	[C]	[D]	[E]	[F]	TOTAL	Fórmula
1	Piscines	C	Unitats				Total	
2	Lúdica		1,000				1,000	C#

TOTAL AMIDAMENT 1,000

3 PNH7-AJ22 u

Bomba dosificadora manual analógica ACQUA DOS.
Bomba dosificadora analógica con caudal constante, que se puede ajustar manualmente mediante un potenciómetro montado en el panel frontal, además dispone de la entrada de control de nivel mínimo de químico (no incluido).
El caudal tiene dos rangos de frecuencia:
• 0 ÷ 20% del caudal máximo
• 0 ÷ 100% del caudal máximo

Caudal 5l/h - 10 bar

Modelo 75088 Fluidra o equivalente

Num.	Text	Tipus	[C]	[D]	[E]	[F]	TOTAL	Fórmula
1	Piscines	C	Unitats				Total	

2	Lúdica	1,000	1,000	C#

TOTAL AMIDAMENT 1,000

4 PNH7-AJ23 u

Tanque APQ pared doble 1000L (D:1350mm, Alt. 1725mm, Tapa D:250mm).
Gama pesada.

CERTIFICACIÓN APQ006 SEGÚN NORMA UNE EN 13573 (ALLIBERT 1 Y 2) Tanques rotomoldeados cerrados, para almacenar productos químicos corrosivos.

CARACTERÍSTICAS:
• Fabricación en polietileno lineal tratado anti-ultravioletas, calidad alimentaria, color estándar negro.
• Lectura de nivel sobre los tanques en blanco natural.
• Densidad máxima de los productos contenidos: 1,7 g/cm3.
• Temperatura máxima: 40ºC, presión atmosférica.
• Colores estándar: negro y blanco natural (otros, bajo demanda)

ESTOS PRECIOS INCLUYEN LA CERTIFICACIÓN Y ACCESORIOS MÍNIMOS APQ

ACCESORIOS INCLUIDOS:
• Boca de registro con tapa roscada DN 400, excepto 1.000L que es DN250. Juntas Epdm.
• Venteo protegido. DN 80
• Soporte y placa certificación APQ 006
• Nivel de flotador con tubo buzo y contrapeso exterior guiado en tubo de PVC.
• Detector de nivel de máxima por flotador y contacto RID PE / PPH. 2º Nivel APQ-6
• Llenado: Tubuladura en brida PN10 DN 50. Instalada en techo del tanque.
• Salida lateral: Tubuladura en brida PN10 DN 50.

ACCESORIOS OPCIONALES:
• Indicador visual de nivel con flotador y testigo exterior.
• Nivel de máxima. • Sensor de fugas. • Tapa anti-lluvia.
• Otros accesorios bajo demanda.

Modelo 67438Fluidra o equivalente

Num.	Text	Tipus	[C]	[D]	[E]	[F]	TOTAL	Fórmula
1	Piscines	C	Unitats				Total	
2	Lúdica		2,000				2,000	C#

TOTAL AMIDAMENT 2,000

Obra	01	PRESSUPOST 28034 PISCINA SENTMENAT	
Capítol	12	INSTAL·LACIONS	
Capítol (1)	02	FILTRATGE PISCINES	
Subcapítol	01	PISCINA LÚDICA	
Titol 4	03	EQUIPAMENT PISCINA	

NUM.	CODI	UA	DESCRIPCIÓ

1 PNH7-AJ24 u

Unión por enganches macho-hembra de la misma placa (5 unidades=1.024mtrs).
Material utilizado es PP estabilizado a la acción de los rayos UV. Color blanco.

Modelo 05582 Fluidra o equivalente

Num.	Text	Tipus	[C]	[D]	[E]	[F]	TOTAL	Fórmula
1	Piscines	C	Unitats				Total	
2	Lúdica		481,000				481,000	C#

TOTAL AMIDAMENT 481,000

2 PNH7-AJ27 u

Escalera partida ASTRALPOOL. Escalera modelo partida construida en acero inox. AISI-316 de dos peldaños ´´Luxe´´ + 1 peladaño de seguridad.
Cumple con las normas EN-13451-1 y EN-13451-2.

Modelo 08091 Fluidra o equivalente

Num.	Text	Tipus	[C]	[D]	[E]	[F]	TOTAL	Fórmula
1	Piscines	C	Unitats				Total	
2	Lúdica		5,000				5,000	C#

TOTAL AMIDAMENT 5,000

3 PNH7-AJ28 u

Juego de 2 pasamanos en tubo de 43 mm. de acero inox AISI-316 pulido brillante. Las salidas de piscina con pletinas se suministran con juntas elásticas, tacos anclaje y tornillos. En las salidas para empotrar no son necesarios accesorios.

Fijación para empotrar.

Modelo 05540 Fluidra o equivalente

Num.	Text	Tipus	[C]	[D]	[E]	[F]	TOTAL	Fórmula
1	Piscines	C	Unitats				Total	
2	Lúdica		5,000				5,000	C#

TOTAL AMIDAMENT 5,000

4 PNH7-AJ29 u

Silla para socorrista fabricada con tubo Ø 43 mm de acero inoxidable AISI-304. Con pletinas desmontables. Peldaños, plataforma y asiento de material plástico. Incluye

-Dimensiones 1500x1264x1927
-Soporte para sombrilla.
-Soporte salvavidas.

Modelo 56993 Fluidra o equivalente

Num.	Text	Tipus	[C]	[D]	[E]	[F]	TOTAL	Fórmula
1	Piscines	C	Unitats				Total	
2	Lúdica		1,000				1,000	C#

TOTAL AMIDAMENT 1,000

5 PNH7-AJ30 u

Soporte salvavidas para silla socorrista

Num.	Text	Tipus	[C]	[D]	[E]	[F]	TOTAL	Fórmula
1	Piscines	C	Unitats				Total	
2	Lúdica		1,000				1,000	C#

TOTAL AMIDAMENT 1,000

6 PNH7-AJ31 u

Soporte sombrilla para silla socorrista

Num.	Text	Tipus	[C]	[D]	[E]	[F]	TOTAL	Fórmula
1	Piscines	C	Unitats				Total	
2	Lúdica		1,000				1,000	C#

TOTAL AMIDAMENT 1,000

7 PNH7-AJ32 u

Salvavidas de plástico, color naranja . Ø exterior 730mm.

Modelo 01369 Fluidra o equivalente

Num.	Text	Tipus	[C]	[D]	[E]	[F]	TOTAL	Fórmula
1	Piscines	C	Unitats				Total	
2	Lúdica		6,000				6,000	C#

TOTAL AMIDAMENT 6,000

8 PNH7-AJ33 u Soporte salvavidas construido en acero inoxidable AISI-304.

Modelo 01370 Fluidra o equivalente

Num.	Text	Tipus	[C]	[D]	[E]	[F]	TOTAL	Fórmula
1	Piscines	C	Unitats				Total	
2	Lúdica		6,000				6,000	C#

TOTAL AMIDAMENT 6,000

9 PNH7-AJ34 u Pie para soporte salvavidas construido en acero inoxidable AISI-304

Modelo 01371 Fluidra o equivalente

Num.	Text	Tipus	[C]	[D]	[E]	[F]	TOTAL	Fórmula
1	Piscines	C	Unitats				Total	
2	Lúdica		6,000				6,000	C#

TOTAL AMIDAMENT 6,000

10 PNH7-AJ35 u Percha salvavidas de acero inox. AISI-304, conexión con mango telescópico mediante palomillas.

Modelo 01368 Fluidra o equivalente

Num.	Text	Tipus	[C]	[D]	[E]	[F]	TOTAL	Fórmula
1	Piscines	C	Unitats				Total	
2	Lúdica		1,000				1,000	C#

TOTAL AMIDAMENT 1,000

11 PNH7-AJ36 u Mango telescópico reforzado 7,5 m en aluminio.

Num.	Text	Tipus	[C]	[D]	[E]	[F]	TOTAL	Fórmula
1	Piscines	C	Unitats				Total	
2	Lúdica		2,000				2,000	C#

TOTAL AMIDAMENT 2,000

12 PNH7-AJ37 u DISEÑADO PARA USO INTENSIVO EN PISCINAS PÚBLICAS
+ Sensor de infrarrojos para detectar muros y obstáculos
+ Giroscopio y sistema de navegación inteligente con brújula
+ Sistema de tracción reforzado con rodamientos para uso intensivo
+ Succión ultrapotente
+ Mando a distancia para uso manual
+ Diseñado para uso profesional en piscinas públicas medianas de centros de natación y deportivos, piscinas institucionales, hoteles y campings

Modelo WR000396 Fluidra o equivalente

Num.	Text	Tipus	[C]	[D]	[E]	[F]	TOTAL	Fórmula
1	Piscines	C	Unitats				Total	

2	Lúdica		1,000				1,000	C#

TOTAL AMIDAMENT 1,000

13 PNH7-AJ38 u De aluminio extrusionado anodizado brillante y latón cromado, conexión 2´´ longitud 800mm.
Se puede utilizar el cable 00210 de corcheras.

Con horquilla, conexión al mango mediante palomillas

Modelo 16601 Fluidra o equivalente

Num.	Text	Tipus	[C]	[D]	[E]	[F]	TOTAL	Fórmula
1	Piscines	C	Unitats				Total	
2	Lúdica		1,000				1,000	C#

TOTAL AMIDAMENT 1,000

14 PHN7-AJ39 u Cepillo Classic - fijación palomillas
Curvo fondo/paredes

Modelo 01404Fluidra o equivalente

Num.	Text	Tipus	[C]	[D]	[E]	[F]	TOTAL	Fórmula
1	Piscines	C	Unitats				Total	
2	Lúdica		1,000				1,000	C#

TOTAL AMIDAMENT 1,000

15 PHN7-AJ40 u Recogehojas Classic de fondo - fijación por palomillas.

Modelo 01396Fluidra o equivalente

Num.	Text	Tipus	[C]	[D]	[E]	[F]	TOTAL	Fórmula
1	Piscines	C	Unitats				Total	
2	Lúdica		1,000				1,000	C#

TOTAL AMIDAMENT 1,000

16 PHN7-AJ41 u Fabricada en polietilino de color azul. Incluye terminales, excepto en la manguera de 30 m (01374, 01379).
50mm. 2´´

Modelo 01379 Fluidra o equivalente

Num.	Text	Tipus	[C]	[D]	[E]	[F]	TOTAL	Fórmula
1	Piscines	C	Unitats				Total	
2	Lúdica		1,000				1,000	C#

TOTAL AMIDAMENT 1,000

17 PHN7-AJ42 u Terminal para manguera Ø50.

Modelo 01386 Fluidra o equivalente

Num.	Text	Tipus	[C]	[D]	[E]	[F]	TOTAL	Fórmula
1	Piscines	C	Unitats				Total	
2	Lúdica		1,000				1,000	C#

TOTAL AMIDAMENT 1,000

18 PHN7-AJ43 u Fotómetros MD-100, MD-110 y MD-200.
Fotómetro multiparamétricos para piscina pública rápidos y precisos.

MD-100 y MD-110 en formato bolsillo.
Este producto cumple con la norma UNE-ISO 17381. Ideal para piscina pública.
• Resistente al agua (análogo IP 68, 1 hora a 0,1 metros).
• Indicador de funcionamiento de calibración.
• Scroll Memory.
• Pantalla iluminada.
• Desconexión automática.
• Reloj en tiempo real y fecha.
• Idoneidad de equipo de medición y ensayo.
• El valor cero será memorizado (One Time Zero - OTZ).
Consejos de uso: Después de encender el dispositivo se mostrará automáticamente el último método que había sido elegido antes de haber sido apagado el aparato. Seguir escrupulosamente las instrucciones que vienen con el equipo. Las cubetas se deberán de limpiar y enjuagar minuciosamente después de cada determinación.
Siempre debe de realizar los análisis con las manos secas.

Modelo 55152 Fluidra o equivalente

Num.	Text	Tipus	[C]	[D]	[E]	[F]	TOTAL	Fórmula
1	Piscines	C	Unitats				Total	
2	Lúdica		1,000				1,000	C#

TOTAL AMIDAMENT 1,000

19 PHN7-AJ90 u

Partida alçada per la col·locació de skimmer de piscina, per anar col·locats als canalons desbordants de la piscina, amb registre a la part inferior per a tasques de manteniment i neteja.

La seva configuració quedarà supeditada a execució d'obra, segons propietat i Direcció Facultativa.

S'inclou mà d'obra, materials i mitjans auxiliars.
Totalment instal·lat i funcionant.

Num.	Text	Tipus	[C]	[D]	[E]	[F]	TOTAL	Fórmula
1	Piscines	C	Unitats					
2	Lúdica		6,000				6,000	C#

TOTAL AMIDAMENT 6,000

Obra	01	PRESSUPOST 28034 PISCINA SENTMENAT
Capítol	12	INSTAL·LACIONS
Capítol (1)	02	FILTRATGE PISCINES
Subcapítol	01	PISCINA LÚDICA
Titol 4	04	CANONADES

NUM.	CODI	UA	DESCRIPCIÓ

1 PFA8-DVD9 m

Tub de PVC de 63 mm de diàmetre nominal exterior, de 10 bar de pressió nominal, unió elàstica amb anella elastomèrica d'estanquitat, segons la norma UNE-EN 1452-2, amb grau de dificultat mitjà i col·locat superficialment
Criteri d'amidament: m de llargària instal·lada, amidada segons les especificacions de la DT, entre els eixos dels elements o dels punts per connectar.
Aquest criteri inclou les pèrdues de material per retalls i els empalmaments que s'hagin efectuat.
En les instal·lacions amb grau de dificultat especificat, inclou, a més, la repercussió de les peces especials per col·locar.
No s'inclouen en aquest criteri els daus de formigó per a l'ancoratge dels tubs ni les brides metàl·liques per a la subjecció dels mateixos.

Num.	Text	Tipus	[C]	[D]	[E]	[F]	TOTAL	Fórmula
1	Piscina lúdica	C	Unitats	Longitud				
2	Boneres		1,000	60,000			60,000	C#*D#

TOTAL AMIDAMENT 60,000

2 PFA8-DVDR m

Tub de PVC de 160 mm de diàmetre nominal exterior, de 10 bar de pressió nominal, unió elàstica amb anella elastomèrica d'estanquitat, segons la norma UNE-EN 1452-2, amb grau de dificultat mitjà i col·locat superficialment
Criteri d'amidament: m de llargària instal·lada, amidada segons les especificacions de la DT, entre els eixos dels elements o dels punts per connectar.
Aquest criteri inclou les pèrdues de material per retalls i els empalmaments que s'hagin efectuat.
En les instal·lacions amb grau de dificultat especificat, inclou, a més, la repercussió de les peces especials per col·locar.
No s'inclouen en aquest criteri els daus de formigó per a l'ancoratge dels tubs ni les brides metàl·liques per a la subjecció dels mateixos.

Num.	Text	Tipus	[C]	[D]	[E]	[F]	TOTAL	Fórmula
1	Piscina lúdica	C	Unitats	Longitud				
2	Aspiració		1,000	65,000			65,000	C#*D#

TOTAL AMIDAMENT 65,000

3 PFA8-DVDX m

Tub de PVC de 200 mm de diàmetre nominal exterior, de 10 bar de pressió nominal, unió elàstica amb anella elastomèrica d'estanquitat, segons la norma UNE-EN 1452-2, amb grau de dificultat mitjà i col·locat superficialment
Criteri d'amidament: m de llargària instal·lada, amidada segons les especificacions de la DT, entre els eixos dels elements o dels punts per connectar.
Aquest criteri inclou les pèrdues de material per retalls i els empalmaments que s'hagin efectuat.
En les instal·lacions amb grau de dificultat especificat, inclou, a més, la repercussió de les peces especials per col·locar.
No s'inclouen en aquest criteri els daus de formigó per a l'ancoratge dels tubs ni les brides metàl·liques per a la subjecció dels mateixos.

Num.	Text	Tipus	[C]	[D]	[E]	[F]	TOTAL	Fórmula
1	Piscina lúdica	C	Unitats	Longitud				
2	Impulsió		1,000	110,000			110,000	C#*D#

TOTAL AMIDAMENT 110,000

Obra	01	PRESSUPOST 28034 PISCINA SENTMENAT
Capítol	12	INSTAL·LACIONS
Capítol (1)	02	FILTRATGE PISCINES
Subcapítol	02	PISCINA INFANTIL
Titol 4	01	SISTEMA DE FILTRACIÓ

NUM.	CODI	UA	DESCRIPCIÓ

1 PNH7-AJ44 u

Filtro monocapa mod. PARIS de poliéster y fibra de vidrio D1200mm con tapa Ø400mm.

Principales ventajas:

- Optimización de la filtración, mejorando los periodos entre lavado y reduciendo el consumo de agua
- Reduce la perdida de carga generada por el filtro.
- Menor tiempo de contralavado
- El sistema de colectores del filtro, elimina las zonas inertes del sistema, y con ello zonas propicias para la proliferación de colonias de bacterías coliformes, además de evitar la acumulación de materia orgánica.
- Mejora la limpieza del filtro y alarga la vida útil del medio filtrante.
- Elimina el aire en el interior del filtro y optimiza la cámara de difusión.

Equipados con:

-Filtros bobinados verticales fabricados en resina de poliéster reforzado con fibra de vidrio, totalmente anticorrosivos, con elevada resistencia mecánica y química.
-Recubrimiento interior de gel-coat transparente ISO-NPG.

-Presión máxima: 2.5 bar
-Temperatura máxima: 50ºC
-La altura del lecho filtrante es de 1m
-Color del filtro gris RAL 7001
-Tapa superior Ø400 mm.
-Válvula de doble efecto de 1” hasta Ø1600 y de 2” en Ø1800 y Ø2000.
-Difusor múltiple
-Doble colector
-Descarga de arena de Ø90mm hasta Ø1600 y de Ø140mm en Ø1800 y Ø2000.
-Purga de agua de 3 /4 “
-Caudal 45-56m3/h
-Conexiones D.90mm
-Velocidad de filtración 40-50 m3/h/m2
-Presión maxima 2,5 Kg/cm²

Modelo 70486 Fluidra o equivalente

Num.	Text	Tipus	[C]	[D]	[E]	[F]	TOTAL	Fórmula
1	Piscines	C	Unitats				Total	
2	Infantil		1,000				1,000	C#

TOTAL AMIDAMENT 1,000

2 PNH7-AJ45 u Batería de Válvulas manual construidas con tubería de PVC en PN-6 con bridas de conexión al filtro s/norma DIN-2501.
Válvulas de accionamiento en mariposa.

Modelo 00776 Fluidra o equivalente

Num.	Text	Tipus	[C]	[D]	[E]	[F]	TOTAL	Fórmula
1	Piscines	C	Unitats				Total	
2	Infantil		1,000				1,000	C#

TOTAL AMIDAMENT 1,000

3 PNH7-AJ03 kg Otras granulometrías de sílex bajo pedido.
Sacos de 25 kg.
Granulometría 0,4 - 0,8 mm.

Modelo 00596 Fluidra o equivalente

Num.	Text	Tipus	[C]	[D]	[E]	[F]	TOTAL	Fórmula
1	Piscines	C	Unitats	Longitud			Total	
2	Infantil		1,000	1.375,000			1.375,000	C#*D#

TOTAL AMIDAMENT 1.375,000

4 PHN7-AJ04 Kg Otras granulometrías de sílex bajo pedido.
Sacos de 25 kg.
Granulometría 1 - 2 mm.

Modelo 10697 Fluidra o equivalente.

Num.	Text	Tipus	[C]	[D]	[E]	[F]	TOTAL	Fórmula
1	Piscines	C	Unitats	Longitud			Total	
2	Infantil		1,000	300,000			300,000	C#*D#

TOTAL AMIDAMENT 300,000

5 PNH7-AJ46 u Válvula de mariposa de accionamiento motorizado D.110

Modelo 30288 Fluidra o equivalente

Num.	Text	Tipus	[C]	[D]	[E]	[F]	TOTAL	Fórmula
1	Piscines	C	Unitats				Total	
2	Infantil		1,000				1,000	C#

TOTAL AMIDAMENT 1,000

6 PNH7-AJ47 u Diseño sobrio y robusto, tuerca de la tapa de prefitro de nueva generación de fácil manipulación.

Nivel de sonoridad bajo: entre 61 dBA - 70 dBA.
Facilidad de uso: Tapa de prefiltro con 2 manetas incluidas (no necesario llave).
Compatibilidad: 100% compatible en instalaciones equipadas con Victoria Plus.
Rodamiento delantero de tamano superior para mejorar esfuerzos axiales.

Motor de protección IP-55.
Cesto prefiltro de gran capacidad.
Caudal a 10 m.c.a. de 34,00m3/h
Alimentación 230V III
Potencia 2,20kW

Modelo 65570 Fluidra o equivalente.

Num.	Text	Tipus	[C]	[D]	[E]	[F]	TOTAL	Fórmula
1	Piscines	C	Unitats				Total	
2	Infantil		2,000				2,000	C#

TOTAL AMIDAMENT 2,000

7 PNH7-AJ48 u Visor de líquidos PN10 para encolar.

Modelo 02390 Fluidra o equivalente

Num.	Text	Tipus	[C]	[D]	[E]	[F]	TOTAL	Fórmula
1	Piscines	C	Unitats				Total	
2	Infantil		1,000				1,000	C#

TOTAL AMIDAMENT 1,000

8 PNH7-AJ08 u Equipo automático dosificador de floculante con caudal regulable para aguas de piscinas.
Incluye:
-Bomba regulable desde 151cm3/h hasta 1,5L/h
-Válvula de inyección
-Válvula de pie
-tubo de aspiración y tubo de impulsión.

Modelo 54528 Fluidra o equivalente

Num.	Text	Tipus	[C]	[D]	[E]	[F]	TOTAL	Fórmula
1	Piscines	C	Unitats				Total	
2	Infantil		1,000				1,000	C#

TOTAL AMIDAMENT 1,000

9 PNH7-AJ09 u Depósito fabricado de polietileno.

Capacidad 50l.
Alta capacidad.
Tapa no hermética.
Calidad alimentaria.
Dimensiones: Ø390mm, alt. 570mm.

Modelo 57613Fluidra o equivalente

Num.	Text	Tipus	[C]	[D]	[E]	[F]	TOTAL	Fórmula
1	Piscines	C	Unitats				Total	
2	Infantil		1,000				1,000	C#

TOTAL AMIDAMENT 1,000

10 PNH7-AJ49 u

Contador de turbina axial, tipo Woltmann, de lectura directa en rodillos numerados. Contador de esfera seca, con transmisión magnética. Relojería y turbina fácilmente extraíble. Preequipado para emisión de pulsos y con opción de telelectura.
Sin necesidad de tramos rectilíneos, ni a la entrada ni a la salida del contador. U0-D0.
Alta precisión en la medición. R160
Posibilidad de instalación en vertical y horizontal.
Fácil instalación del emisor de pulsos

Num.	Text	Tipus	[C]	[D]	[E]	[F]	TOTAL	Fórmula
1	Piscines	C	Unitats				Total	
2	Infantil		1,000				1,000	C#

TOTAL AMIDAMENT 1,000

11 PNH7-AJ11 u

Bpquilla de fondo oscilante, formada por un cuerpo oscilante en PVC. Tapa en ABS. Tornillo regulador en POM.
Caudal . 10 m³/h

Modelo 22353 Fluidra o equivalente

Num.	Text	Tipus	[C]	[D]	[E]	[F]	TOTAL	Fórmula
1	Piscines	C	Unitats				Total	
2	Infantil		6,000				6,000	C#

TOTAL AMIDAMENT 6,000

12 PNH7-AJ12 u

Tubo con el diametro interior ajustado para poder encolar la boquillas. Fabricado con PVC blanco.
Conexión Ø 50mm interior y Ø 63 mm exterior

Modelo 21248 Fluidra o equivalente

Num.	Text	Tipus	[C]	[D]	[E]	[F]	TOTAL	Fórmula
1	Piscines	C	Unitats				Total	
2	Infantil		6,000				6,000	C#

TOTAL AMIDAMENT 6,000

13 PNH7-AJ13 u

Rosca exterior 2", Ø interior 50. Presión máxima: 6 bar. Construida en ABS color blanco con tapón rosca 1 1/2". Se recomienda instalación con pasamuros ref.: 15658-15659.

Mod. 00301 Fluidra o equivalente

Num.	Text	Tipus	[C]	[D]	[E]	[F]	TOTAL	Fórmula
1	Piscines	C	Unitats				Total	
2	Infantil		1,000				1,000	C#

TOTAL AMIDAMENT 1,000

14 PNH7-AJ14 u

Pasamuros de 300mm de longitud para boquillas d.2´´ y Multiflow.
Fabricados en material ABS. Dispone de orificios en los nervios de la valona para posicionar el pasamuro a la estructura de la piscina.
Para piscina hormigón

Con conexión liso interior de d.50mm. Conexión anterior liso d. 59,3mm para boquillas encolables a tubo de d. 63mm, 6atm y proyector ´´MINI´´ 33684

Modelo 15660 Fluidra o equivalente

Num.	Text	Tipus	[C]	[D]	[E]	[F]	TOTAL	Fórmula
1	Piscines	C	Unitats				Total	
2	Infantil		1,000				1,000	C#

TOTAL AMIDAMENT 1,000

15 PHN7-AJ60 u

Fabricado en poliéster reforzado con fibra de vidrio. Acabado en gel-coat.
Con válvula hidrostática opcional.

Para piscina de hormigón

Modelo 20284 Fluidra o equivalente

Num.	Text	Tipus	[C]	[D]	[E]	[F]	TOTAL	Fórmula
1	Piscines	C	Unitats				Total	
2	Infantil		2,000				2,000	C#

TOTAL AMIDAMENT 2,000

16 PHN7-AJ61 u

Diseño extra-plano que permite a los limpiafondos superarlo sin problema alguno.
Cumple la normativa Europea EN 13451-1: 2000.

Dimensiones: 415mm x 415mm; altura: 70mm
Para piscinas de hormigón

Modelo 25344 Fluidra o equivalente

Num.	Text	Tipus	[C]	[D]	[E]	[F]	TOTAL	Fórmula
1	Piscines	C	Unitats				Total	
2	Infantil		2,000				2,000	C#

TOTAL AMIDAMENT 2,000

17 PNH7-AJ17 u

Contador de turbina axial, tipo Woltmann, de lectura directa en rodillos numerados. Contador de esfera seca, con transmisión magnética. Relojería y turbina fácilmente extraíble. Preequipado para emisión de pulsos y con opción de telelectura.
Sin necesidad de tramos rectilíneos, ni a la entrada ni a la salida del contador. U0-D0.
Alta precisión en la medición. R160
Posibilidad de instalación en vertical y horizontal.
Fácil instalación del emisor de pulsos

Num.	Text	Tipus	[C]	[D]	[E]	[F]	TOTAL	Fórmula
1	Piscines	C	Unitats				Total	
2	Infantil		1,000				1,000	C#

TOTAL AMIDAMENT 1,000

18 PNH7-AJ18 u

Armario para el control de niveles de depósito, que dispone de tres sondas de control.

- Nivel de seguridad mínimo de bombeo. Para las bombas si el nivel de agua no tiene el mínimo exigido para la bomba.
- Nivel de llenado. Da señal a la electroválvula de llenado para mantener el nivel correcto de agua de la piscina. Señal de la electroválvula en 220 V II y 24 V II.
- Nivel de arranque forzado: Arranca el grupo de bombeo cuando el vaso de compensación llega al nivel de desagüe (rotura o fallo de la válvula antiretorno).

Modelo R3-SEV Fluidra o equivalente

Num.	Text	Tipus	[C]	[D]	[E]	[F]	TOTAL	Fórmula

1	Piscines	C	Unitats	Total
2	Infantil		1,000	1,000 C#

TOTAL AMIDAMENT 1,000

19 PNH7-AJ19 u Electroválvula 2´´ rosca hembra BSP

Electroàlvula 24VAC/50Hz
Solenoide de 2 vías
Presión trabajo 0,7-10bar
Fabricado en plástico con nylon reforzado.
Muelle y tornillos de acero inoxidable

Modelo 56116 Fluidra o equivalente

Num.	Text	Tipus	[C]	[D]	[E]	[F]	TOTAL	Fórmula
1	Piscines	C	Unitats				Total	
2	Infantil		1,000				1,000	C#

TOTAL AMIDAMENT 1,000

Obra	01	PRESSUPOST 28034 PISCINA SENTMENAT
Capítol	12	INSTAL·LACIONS
Capítol (1)	02	FILTRATGE PISCINES
Subcapítol	02	PISCINA INFANTIL
Titol 4	02	SISTEMA DE DESINFECCIÓ I CONTROL

NUM. CODI UA DESCRIPCIÓ

1 PNH7-AJ20 u La nueva unidad Guardian Pool combina los elementos de control y dosificación tradicionales con un control digital total de sus valores, lo que facilita la gestión de los parámetros de la piscina y su historial, para analizar o detectar posibles errores.
Guardian Pool destaca por su alto rendimiento en el control y la regulación de los productos químicos que se usan en piscinas públicas y privadas.
Pantalla táctil de 7" de alta resolución con diseño innovador, actualización del firmware a través del puerto USB (que también se usa para descargar los datos de la piscina).
Compatible con Fluidra Connect para una mejor gestión remota de todos los parámetros.

Num.	Text	Tipus	[C]	[D]	[E]	[F]	TOTAL	Fórmula
1	Piscines	C	Unitats				Total	
2	Infantil		1,000				1,000	C#

TOTAL AMIDAMENT 1,000

2 PNH7-AJ22 u Bomba dosificadora manual analógica ACQUA DOS.
Bomba dosificadora analógica con caudal constante, que se puede ajustar manualmente mediante un potenciómetro montado en el panel frontal, además dispone de la entrada de control de nivel mínimo de químico (no incluido).
El caudal tiene dos rangos de frecuencia:
• 0 ÷ 20% del caudal máximo
• 0 ÷ 100% del caudal máximo

Caudal 5l/h - 10 bar

Modelo 75088 Fluidra o equivalente

Num.	Text	Tipus	[C]	[D]	[E]	[F]	TOTAL	Fórmula
1	Piscines	C	Unitats				Total	
2	Infantil		2,000				2,000	C#

TOTAL AMIDAMENT 2,000

Obra	01	PRESSUPOST 28034 PISCINA SENTMENAT
Capítol	12	INSTAL·LACIONS
Capítol (1)	02	FILTRATGE PISCINES
Subcapítol	02	PISCINA INFANTIL
Titol 4	03	EQUIPAMENT PISCINA

NUM. CODI UA DESCRIPCIÓ

1 PNH7-AJ24 u Unión por enganches macho-hembra de la misma placa (5 unidades=1.024mtrs).
Material utilizado es PP estabilizado a la acción de los rayos UV. Color blanco.

Modelo 05582 Fluidra o equivalente

Num.	Text	Tipus	[C]	[D]	[E]	[F]	TOTAL	Fórmula
1	Piscines	C	Unitats	Longitud			Total	
2	Infantil		1,000	135,000			135,000	C#*D#

TOTAL AMIDAMENT 135,000

2 PHN7-AJ90 u Partida alçada per la col·locació de skimmer de piscina, per anar col·locats als canalons desbordants de la piscina, amb registre a la part inferior per a tasques de manteniment i neteja.

La seva configuració quedarà supeditada a execució d'obra, segons propietat i Direcció Facultativa.

S'inclou mà d'obra, materials i mitjans auxiliars.
Totalment instal·lat i funcionant.

Num.	Text	Tipus	[C]	[D]	[E]	[F]	TOTAL	Fórmula
1	Piscines	C	Unitats					
2	Infantil		2,000				2,000	C#

TOTAL AMIDAMENT 2,000

Obra	01	PRESSUPOST 28034 PISCINA SENTMENAT
Capítol	12	INSTAL·LACIONS
Capítol (1)	02	FILTRATGE PISCINES
Subcapítol	02	PISCINA INFANTIL
Titol 4	04	CANONADES

NUM. CODI UA DESCRIPCIÓ

1 PFA8-DVCH m Tub de PVC de 63 mm de diàmetre nominal exterior, de 10 bar de pressió nominal, encolat, segons la norma UNE-EN 1452-2, amb grau de dificultat mitjà i col·locat superficialment
Criteri d'amidament: m de llargària instal·lada, amidada segons les especificacions de la DT, entre els eixos dels elements o dels punts per connectar.
Aquest criteri inclou les pèrdues de material per retalls i els empalmaments que s'hagin efectuat.
En les instal·lacions amb grau de dificultat especificat, inclou, a més, la repercussió de les peces especials per col·locar.
No s'inclouen en aquest criteri els daus de formigó per a l'ancoratge dels tubs ni les brides metàl·liques per a la subjecció dels mateixos.

Num.	Text	Tipus	[C]	[D]	[E]	[F]	TOTAL	Fórmula

1	Piscina lúdica	C	Unitats	Longitud		
2	Boneres		1,000	25,000	25,000	C#*D#

TOTAL AMIDAMENT 25,000

2 PFA8-DVCN m

Tub de PVC de 90 mm de diàmetre nominal exterior, de 10 bar de pressió nominal, encolat, segons la norma UNE-EN 1452-2, amb grau de dificultat mitjà i col·locat superficialment
Criteri d'amidament: m de llargària instal·lada, amidada segons les especificacions de la DT, entre els eixos dels elements o dels punts per connectar.
Aquest criteri inclou les pèrdues de material per retalls i els empalmaments que s'hagin efectuat.
En les instal·lacions amb grau de dificultat especificat, inclou, a més, la repercussió de les peces especials per col·locar.
No s'inclouen en aquest criteri els daus de formigó per a l'ancoratge dels tubs ni les brides metàl·liques per a la subjecció dels mateixos.

Num.	Text	Tipus	[C]	[D]	[E]	[F]	TOTAL	Fórmula
1	Piscina lúdica	C	Unitats	Longitud				
2	Impulsió		1,000	50,000			50,000	C#*D#

TOTAL AMIDAMENT 50,000

3 PFA8-DVCQ m

Tub de PVC de 110 mm de diàmetre nominal exterior, de 10 bar de pressió nominal, encolat, segons la norma UNE-EN 1452-2, amb grau de dificultat mitjà i col·locat superficialment
Criteri d'amidament: m de llargària instal·lada, amidada segons les especificacions de la DT, entre els eixos dels elements o dels punts per connectar.
Aquest criteri inclou les pèrdues de material per retalls i els empalmaments que s'hagin efectuat.
En les instal·lacions amb grau de dificultat especificat, inclou, a més, la repercussió de les peces especials per col·locar.
No s'inclouen en aquest criteri els daus de formigó per a l'ancoratge dels tubs ni les brides metàl·liques per a la subjecció dels mateixos.

Num.	Text	Tipus	[C]	[D]	[E]	[F]	TOTAL	Fórmula
1	Piscina lúdica	C	Unitats	Longitud				
2	Aspiració		1,000	28,000			28,000	C#*D#

TOTAL AMIDAMENT 28,000

Obra	01	PRESSUPOST 28034 PISCINA SENTMENAT
Capítol	12	INSTAL·LACIONS
Capítol (1)	02	FILTRATGE PISCINES
Subcapítol	03	CÀRREGA HIPOCLÒRIT I ÀCID SULFÚRIC

NUM. CODI UA DESCRIPCIÓ

1 PNH7-AJ50 l

Partida per a la primera càrrega d'hipoclòrit.
S'estima una càrrega cada 52 dies (càlcul estimat).

No s'inclou en la partida les càrregues posteriors. A càrrec de la propietat.

Num.	Text	Tipus	[C]	[D]	[E]	[F]	TOTAL	Fórmula
1	Sala tècncia	C	Unitats	Litres			Total	
2	Càrrega sistema hipoclòrit		1,000	1.000,000			1.000,000	C#*D#

TOTAL AMIDAMENT 1.000,000

2 PNH7-AJ51 l

Partida per a la primera càrrega d'àcid sulfúric.
S'estima una càrrega cada 374 dies (càlcul estimat).

No s'inclou en la partida les càrregues posteriors. A càrrec de la propietat.

Num.	Text	Tipus	[C]	[D]	[E]	[F]	TOTAL	Fórmula
1	Sala tècncia	C	Unitats	Litres				
2	Càrrega sistema àcid sulfúric		1,000	1.000,000			1.000,000	C#*D#

TOTAL AMIDAMENT 1.000,000

3 PEKI-KR02 u

Subministrament i muntatge de Reixa d'intempèrie d'aletes horitzontals d'alumini anoditzat platejat i reixeta de malla metàl·lica, de 1000x300mm, aletes en Z i fixada al bastiment

Marca: TROX
Model: WG o equivalent.

S'inclou mà d'obra, materials i medis auxiliars.

Totalment instal·lada i funcionant.

Num.	Text	Tipus	[C]	[D]	[E]	[F]	TOTAL	Fórmula
1	P.Baixa	C	Unitats					
2	Sala agents químics		1,000				1,000	C#

TOTAL AMIDAMENT 1,000

Obra	01	PRESSUPOST 28034 PISCINA SENTMENAT
Capítol	12	INSTAL·LACIONS
Capítol (1)	03	SISTEMA DE REG

NUM. CODI UA DESCRIPCIÓ

1 PDE1-KR01 u

Partida per a la connexió de les noves recollides per gravetat de les cobertes del pavelló municipal (vessant SUD) i de la nova coberta del bar - cafeteria en l'aljub o dipòsit de reg existent en el camp de futbol.

La partida inclou:

- Passamurs d'alimentació de les noves recollides (cobertes) en el dipòsit existent.
- Passamur de sortida per la nova xarxa de reg per la zona enjardinada de les piscines.
- Incorporació a la seva sortida d'un sistema de filtratge de l'aigua clorada del dipòsit existent mitjançant carbó actiu, amb capacitat màxima de 8.400 m3, amb prefiltre, filtre tipus bossa i carbó actiu incorporats.
- Alimentació de la xarxa de reg de la zona enjardinada de les pisciens mitjançant un grup de bombeig de una sola bomba per impulsar l'aigua amb garanties, preferiblement de la marca GRUNDFOS i model CMBE o equivalent, per una altura manomètrica de 5 mca com a màxim i el cabal marcat per la capacitat del dipòsit existent.

El reg entre les pisciens i el camp de futbol es realitzarà de forma alterna, per evitar reduïr en excés la capacitat d'aigua del dipòsit.

Totalment instal·lat i testejat segons especificacions de fabricant prèviament aprovat per DF.

Num.	Text	Tipus	[C]	[D]	[E]	[F]	TOTAL	Fórmula
1	Camp de futbol	C	Unitats				Total	
2	Sistema aprofitament noves aigües		1,000				1,000	C#

TOTAL AMIDAMENT 1,000

2 PDE1-KR11 u

Partida per a la connexió de les noves recollides d'aigua de neteja de filtres (provinent dels vasos de compensació).

La partida inclou:

- Nou dipòsit d'emmagatzematge, de superfície, de material plàstic, i de 3.000 litres de capacitat (donades les dimensions de la sala) per a sistema complementari de reg.
- Alimentacions d'aquestes aigües de neteja al dipòsit.
- Alimentació de sortida per la nova xarxa de reg complementària per la zona enjardinada de les piscines.
- Incorporació a la seva sortida d'un sistema de filtratge de l'aigua clorada del dipòsit existent mitjançant carbó actiu, amb capacitat màxima de 300 m3, amb prefiltre, filtre tipus bossa i carbó actiu incorporats.
- Alimentació de la xarxa de reg de la zona enjardinada de les pisciens mitjançant un grup de bombeig de una sola bomba per impulsar l'aigua amb garanties, preferiblement de la marca GRUNDFOS i model CMBE o equivalent, per una altura manomètrica de 5 mca com a màxim i el cabal marcat per la capacitat del dipòsit existent.
- Vàlvula 3 vies per fer de by-pass entre alimentació del sistema de reg del dipòsit del camp de futbol o bé des d'aquest nou dipòsit.
- By-pass directament d'aigua de xarxa per garantir un subministrament d'aigua per al reg exterior en cas de ser necessari.

Totalment instal·lat i testejat segons especificacions de fabricant prèviament aprovat per DF.

Num.	Text	Tipus	[C]	[D]	[E]	[F]	TOTAL	Fórmula
1	Sala tècnica i sota vas piscina lúdica	C	Unitats					
2	Sistema aprofitament aigües filtres		1,000				1,000	C#

TOTAL AMIDAMENT 1,000

3 PJS7-HBCG u Col·lector per a grup de 7 electrovàlvules, d'1'' de diàmetre, connectat a canonada d'alimentació
Criteri d'amidament: Unitat mesurada segons les especificacions de la DT.

Num.	Text	Tipus	[C]	[D]	[E]	[F]	TOTAL	Fórmula
1	Sala tècnica camp de futbol	C	Unitats				Total	
2	Zona dipòsit existent		1,000				1,000	C#

TOTAL AMIDAMENT 1,000

4 PJSE-6UBB u Electrovàlvula per a instal·lacio de reg, de 3´´ de diàmetre, de material plàstic, amb solenoide de 24 V, per a una pressió màxima de 10 bar, amb regulador de cabal, connectada a les xarxes elèctrica i d'aigua amb connectors estancs
Criteri d'amidament: Unitat de quantitat instal·lada, mesurada segons les especificacions de la DT.

Num.	Text	Tipus	[C]	[D]	[E]	[F]	TOTAL	Fórmula
1	Sala tècnica camp de futbol	C	Unitats					
2	Circuits reg		5,000				5,000	C#
3	Reserva		2,000				2,000	C#

TOTAL AMIDAMENT 7,000

5 PJSA1-92LK u Programador de reg amb alimentació a 24 V, no codificable, no ampliable i no centralitzable, per a un nombre màxim de 3 estacions, muntat superficialment, connectat a la xarxa d'alimentació, als aparells de control, als elements gobernats, programat i comprovat
Criteri d'amidament: Unitat d'amidament: la indicada a la descripció de l'element
Criteri d'amidament: quantitat necessària subministrada a l'obra

Num.	Text	Tipus	[C]	[D]	[E]	[F]	TOTAL	Fórmula
1	Sala tècnica camp de futbol	C	Unitats				Total	
2	Zona dipòsit existent		1,000				1,000	C#

TOTAL AMIDAMENT 1,000

6 PJSS-IRW9 u Vàlvula de rentat per a instal·lació de reg per degoteig, de material plàstic, d'1´´ de diàmetre, instal·lada en pericó

Criteri d'amidament: Unitat mesurada segons especificacions de la DT.
Com són instal·lacions amb grau de dificultat mitjà s'inclou, a més, la repercussió de peces especials per col·locar.

Num.	Text	Tipus	[C]	[D]	[E]	[F]	TOTAL	Fórmula
1	Sala tècnica camp de futbol	C	Unitats				Total	
2	Zona dipòsit existent		1,000				1,000	C#

TOTAL AMIDAMENT 1,000

7 PJSS-VSMX u Vàlvula antidrenant per a instal·lació de reg per degoteig, de material plàstic, d'1´´ de diàmetre, instal·lada en pericó
Criteri d'amidament: Unitat mesurada segons especificacions de la DT.
Com són instal·lacions amb grau de dificultat mitjà s'inclou, a més, la repercussió de peces especials per col·locar.

Num.	Text	Tipus	[C]	[D]	[E]	[F]	TOTAL	Fórmula
1	Sala tècnica camp de futbol	C	Unitats				Total	
2	Zona dipòsit existent		1,000				1,000	C#

TOTAL AMIDAMENT 1,000

8 PJSB-HBBM u Degoter autocompensant i antidrenant, inserit en tub cec
Criteri d'amidament: Unitat mesurada segons especificacions de la DT.
Com són instal·lacions amb grau de dificultat mitjà s'inclou, a més, la repercussió de peces especials per col·locar.

Num.	Text	Tipus	[C]	[D]	[E]	[F]	TOTAL	Fórmula
1	Planta Baixa	C	Unitats				Total	
2	Parterres vestidors		4,000				4,000	C#
3	Arbres zona enjardinada piscines		29,000				29,000	C#
4	Rampa d'accés		2,000				2,000	C#

TOTAL AMIDAMENT 35,000

9 PJSD-9AM8 u Difusor emergent amb broquet fix de 10 cm d'alçària emergent, amb un radi de reg de 2 a 5 m, amb vàlvula antidrenatge, 1/2´´ de diàmetre de connexió a la canonada, per una pressió de treball entre 1,5 i 3 bars, amb regulador de pressió i amb tapa indicadora d'aigua no potable connectat a la xarxa amb bobina
Criteri d'amidament: Unitat de quantitat instal·lada a l'obra segons les especificacions de la DT.

Num.	Text	Tipus	[C]	[D]	[E]	[F]	TOTAL	Fórmula
1	Planta Baixa	C	Unitats					
2	Arbres zona enjardinada piscines		14,000				14,000	C#

TOTAL AMIDAMENT 14,000

10 PJSM1-HBBG u Pericó rectangular de polipropilè per a instal·lacions de reg de 63x48 cm i 31 cm d'alçada amb tapa amb cargol per a tancar, col·locada sobre llit de grava i reblert de terra lateral
Criteri d'amidament: Unitat mesurada segons les especificacions de la DT.

Num.	Text	Tipus	[C]	[D]	[E]	[F]	TOTAL	Fórmula
1	Sala tècnica camp de futbol	C	Unitats				Total	
2	Zona dipòsit existent		1,000				1,000	C#

TOTAL AMIDAMENT 1,000

11 PFB4-DW47 m Tub de polietilè de designació PE 40, de 63 mm de diàmetre nominal, de 10 bar de pressió nominal, sèrie SDR 7,4, UNE-EN 12201-2, connectat a pressió, amb grau de dificultat mig, utilitzant accessoris de plàstic, i col·locat al fons de la rasa
Criteri d'amidament: m de llargària instal·lada, amidada segons les especificacions de la DT, entre els eixos dels elements o dels punts per connectar.

Aquest criteri inclou les pèrdues de material per retalls i els empalmaments que s'hagin efectuat.
En les instal·lacions amb grau de dificultat especificat, inclou, a més, la repercussió de les peces especials per col·locar.
No s'inclouen en aquest criteri els daus de formigó per a l'ancoratge dels tubs ni les brides metàl·liques per a la subjecció dels mateixos.

Num.	Text	Tipus	[C]	[D]	[E]	[F]	TOTAL	Fórmula
1	Reg	C	Unitats	Longitud			Total	
2	Xarxa primària		1,000	80,000			80,000	C#*D#

TOTAL AMIDAMENT 80,000

12 PFB4-DW4A m

Tub de polietilè de designació PE 40, de 50 mm de diàmetre nominal, de 10 bar de pressió nominal, sèrie SDR 7,4, UNE-EN 12201-2, connectat a pressió, amb grau de dificultat mig, utilitzant accessoris de plàstic, i col·locat al fons de la rasa
Criteri d'amidament: m de llargària instal·lada, amidada segons les especificacions de la DT, entre els eixos dels elements o dels punts per connectar.
Aquest criteri inclou les pèrdues de material per retalls i els empalmaments que s'hagin efectuat.
En les instal·lacions amb grau de dificultat especificat, inclou, a més, la repercussió de les peces especials per col·locar.
No s'inclouen en aquest criteri els daus de formigó per a l'ancoratge dels tubs ni les brides metàl·liques per a la subjecció dels mateixos.

Num.	Text	Tipus	[C]	[D]	[E]	[F]	TOTAL	Fórmula
1	Reg	C	Unitats	Longitud				
2	Circuit arbres família A		1,000	200,000			200,000	C#*D#
3	Circuit arbres família B		1,000	84,000			84,000	C#*D#
4	Circuit arbres família C		1,000	50,000			50,000	C#*D#
5	Circuit arbres família D		1,000	46,000			46,000	C#*D#
6	Circuit arbres família E		1,000	28,000			28,000	C#*D#
7	Parterres vestidors		1,000	54,000			54,000	C#*D#

TOTAL AMIDAMENT 462,000

13 PFB4-DW5R m

Tub de polietilè de designació PE 40, de 40 mm de diàmetre nominal, de 10 bar de pressió nominal, sèrie SDR 7,4, UNE-EN 12201-2, connectat a pressió, amb grau de dificultat mig, utilitzant accessoris de plàstic, i col·locat al fons de la rasa
Criteri d'amidament: m de llargària instal·lada, amidada segons les especificacions de la DT, entre els eixos dels elements o dels punts per connectar.
Aquest criteri inclou les pèrdues de material per retalls i els empalmaments que s'hagin efectuat.
En les instal·lacions amb grau de dificultat especificat, inclou, a més, la repercussió de les peces especials per col·locar.
No s'inclouen en aquest criteri els daus de formigó per a l'ancoratge dels tubs ni les brides metàl·liques per a la subjecció dels mateixos.

Num.	Text	Tipus	[C]	[D]	[E]	[F]	TOTAL	Fórmula
1	Reg	C	Unitats	Longitud			Total	
2	Circuit gespa		1,000	190,000			190,000	C#*D#

TOTAL AMIDAMENT 190,000

14 PFB4-DW4E m

Tub de polietilè de designació PE 40, de 20 mm de diàmetre nominal, de 10 bar de pressió nominal, sèrie SDR 7,4, UNE-EN 12201-2, connectat a pressió, amb grau de dificultat mig, utilitzant accessoris de plàstic, i col·locat al fons de la rasa
Criteri d'amidament: m de llargària instal·lada, amidada segons les especificacions de la DT, entre els eixos dels elements o dels punts per connectar.
Aquest criteri inclou les pèrdues de material per retalls i els empalmaments que s'hagin efectuat.
En les instal·lacions amb grau de dificultat especificat, inclou, a més, la repercussió de les peces especials per col·locar.
No s'inclouen en aquest criteri els daus de formigó per a l'ancoratge dels tubs ni les brides metàl·liques per a la subjecció dels mateixos.

Num.	Text	Tipus	[C]	[D]	[E]	[F]	TOTAL	Fórmula
1	Zona enjardinada piscines	C	Unitats	Longitud			Total	
2	Connexió degoters		35,000	2,000			70,000	C#*D#
3	Connexió difusors		14,000	2,000			28,000	C#*D#

TOTAL AMIDAMENT 98,000

Obra	01	PRESSUPOST 28034 PISCINA SENTMENAT
Capítol	12	INSTAL·LACIONS
Capítol (1)	04	SANEJAMENT
Subcapítol	01	ESCOMESES D'AIGÜES RESIDUALS

NUM.	CODI	UA	DESCRIPCIÓ

1 PD35-KR01 u

Escomesa a la xarxa pública de sanejament exterior.

Els treballs de connexió inclouen les taxes i tràmits de la companyia de sanejament, la mà d'obra i els materials auxiliars necessaris per a realitzar les tasques de:

- Permisos i drets d'escomesa.
- Excavacions de rases i instal·lació de materials (pous o pericons de connexió, pous o pericons d'unió, etc).

Tot segons normativa vigent, ordenances municiapls, documentació gràfica i memòria del projecte tècnic i sempre sota criteris de la propietat de la xarxa pública de sanejament.

Escomesa completament instal·lada, inclosa la part proporcional necessària d'ajudes de paleteria.

Partida a justificar a obra.

Num.	Text	Tipus	[C]	[D]	[E]	[F]	TOTAL	Fórmula
1	Residuals	C	Unitats					
2	Treballs escomeses		2,000				2,000	C#

TOTAL AMIDAMENT 2,000

2 PD34-B292 u

Pericó sifònic (mitjançant placa) prefabricat de PVC de 400x400x400 mm, registrable, amb tapa cega de PVC reforçada, col·locat
Criteri d'amidament: Unitat mesurada segons les especificacions de la DT.

Num.	Text	Tipus	[C]	[D]	[E]	[F]	TOTAL	Fórmula
1	Residuals	C	Unitats					
2	Connexió sortides		2,000				2,000	C#
3	Sala tècnica		1,000				1,000	C#

TOTAL AMIDAMENT 3,000

3 PD781-WBT7 m

Claveguera amb tub de PVC-U de paret sòlida per a sanejament soterrat sense pressió, superfícies interna llisa i externa llisa, diàmetre nominal DN 110, classe de rigidesa anular SN 4 (rigidesa anular >= 4kN/m2), codi d'àrea d'aplicació U (ús en l'exterior de l'estructura dels edificis), fabricació segons norma UNE-EN 1401-1, de color taronja-marró RAL 8023, per a unió elàstica amb anella elastomèrica d'estanquitat, col·locat al fons de la rasa sobre llit de sorra de 10 cm de gruix i reblert de sorra fins a 30 cm per sobre del tub, inclosa la formació d'una solera de 15 cm de gruix de formigó d'ús no estructural HNE-20/P/20 de resistència a compressió 20 N/mm2, consistència plàstica i grandària màxima del granulat 20 mm, amb picó vibrant elèctric
Criteri d'amidament: m de llargària instal·lada, amidada segons les especificacions de la DT, entre els eixos dels elements o dels punts per connectar.
Aquest criteri inclou les pèrdues de material corresponents a retalls i la repercussió de les peces especials a col·locar.

Num.	Text	Tipus	[C]	[D]	[E]	[F]	TOTAL	Fórmula
1	Residuals	C	Unitats	Longitud				
2	Connexió sortida		1,000	6,000			6,000	C#*D#

TOTAL AMIDAMENT 6,000

4 PD781-WBU8 m

Clavegueró amb tub de PVC-U de paret sòlida per a sanejament soterrat sense pressió, superfícies interna llisa i externa llisa, diàmetre nominal DN 160, classe de rigidesa anular SN 4 (rigidesa anular >= 4kN/m2), codi d'àrea d'aplicació U (ús en l'exterior de l'estructura dels edificis), fabricació segons norma UNE-EN 1401-1, de color taronja-marró RAL 8023, per a unió elàstica amb anella elastomèrica d'estanquitat, col·locat al fons de la rasa sobre llit de sorra de 10 cm de gruix i reblert de sorra fins a 30 cm per sobre del tub, inclosa la formació d'una solera de 15 cm de gruix de formigó d'ús no estructural HNE-20/P/20 de resistència a compressió 20 N/mm2, consistència plàstica i grandària màxima del granulat 20 mm, amb picó vibrant elèctric

Num.	Text	Tipus	[C]	[D]	[E]	[F]	TOTAL	Fórmula
1	Residuals	C	Unitats	Longitud				
2	Connexió sortida		1,000	10,000			10,000	C#*D#

TOTAL AMIDAMENT 10,000

5 PN85-HJ43 u

Vàlvula de retenció de clapeta, amb rosca, de 4´´ de diàmetre nominal, de 16 bar de pressió nominal, cos de llautó, clapeta de llautó i tancament de seient elàstic, muntada en pericó de canalització soterrada
Criteri d'amidament: Unitat de quantitat instal·lada, mesurada segons les especificacions de la DT.

Num.	Text	Tipus	[C]	[D]	[E]	[F]	TOTAL	Fórmula
1	Residuals	C	Unitats					
2	Connexió sortida		2,000				2,000	C#

TOTAL AMIDAMENT 2,000

6 PBD3-AJ01 u

Subministrament i col·locació de tap de neteja per a canonades d'aigües residuals.

S'inclou mà d'obra, materials i medis auxiliars.

Totalment col·locat i funcionant.

Num.	Text	Tipus	[C]	[D]	[E]	[F]	TOTAL	Fórmula
1	Residuals	C	Unitats					
2	Connexió sortides		3,000				3,000	C#

TOTAL AMIDAMENT 3,000

Obra	01	PRESSUPOST 28034 PISCINA SENTMENAT
Capítol	12	INSTAL·LACIONS
Capítol (1)	04	SANEJAMENT
Subcapítol	02	ESCOMESES D'AIGÜES PLUVIALS

NUM.	CODI	UA	DESCRIPCIÓ

1 PD35-KR01 u

Escomesa a la xarxa pública de sanejament exterior.

Els treballs de connexió inclouen les taxes i tràmits de la companyia de sanejament, la mà d'obra i els materials auxiliars necessaris per a realitzar les tasques de:

- Permisos i drets d'escomesa.
- Excavacions de rases i instal·lació de materials (pous o pericons de connexió, pous o pericons d'unió, etc).

Tot segons normativa vigent, ordenances municiapls, documentació gràfica i memòria del projecte tècnic i sempre sota criteris de la propietat de la xarxa pública de sanejament.

Escomesa completament instal·lada, inclosa la part proporcional necessària d'ajudes de paleteria.

Partida a justificar a obra.

Num.	Text	Tipus	[C]	[D]	[E]	[F]	TOTAL	Fórmula
1	Pluvials	C	Unitats					
2	Treballs escomesa		1,000				1,000	C#

TOTAL AMIDAMENT 1,000

2 PD35-8GKW u

Pericó de pas de formigó prefabricat, de 60x60x65 cm cm de mides interiors i 5 cm de gruix, per a evacuació d'aigües residuals, inclosa tapa de formigó prefabricat, col·locat
Criteri d'amidament: Unitat mesurada segons les especificacions de la DT.

Num.	Text	Tipus	[C]	[D]	[E]	[F]	TOTAL	Fórmula
1	Pluvials	C	Unitats					
2	Pericons		3,000				3,000	C#

TOTAL AMIDAMENT 3,000

3 PD781-WBU8 m

Clavegueró amb tub de PVC-U de paret sòlida per a sanejament soterrat sense pressió, superfícies interna llisa i externa llisa, diàmetre nominal DN 160, classe de rigidesa anular SN 4 (rigidesa anular >= 4kN/m2), codi d'àrea d'aplicació U (ús en l'exterior de l'estructura dels edificis), fabricació segons norma UNE-EN 1401-1, de color taronja-marró RAL 8023, per a unió elàstica amb anella elastomèrica d'estanquitat, col·locat al fons de la rasa sobre llit de sorra de 10 cm de gruix i reblert de sorra fins a 30 cm per sobre del tub, inclosa la formació d'una solera de 15 cm de gruix de formigó d'ús no estructural HNE-20/P/20 de resistència a compressió 20 N/mm2, consistència plàstica i grandària màxima del granulat 20 mm, amb picó vibrant elèctric

Num.	Text	Tipus	[C]	[D]	[E]	[F]	TOTAL	Fórmula
1	Pluvials	C	Unitats	Longitud				
2	Connexió sortida		1,000	25,000			25,000	C#*D#

TOTAL AMIDAMENT 25,000

4 PN85-HJ43 u

Vàlvula de retenció de clapeta, amb rosca, de 4´´ de diàmetre nominal, de 16 bar de pressió nominal, cos de llautó, clapeta de llautó i tancament de seient elàstic, muntada en pericó de canalització soterrada
Criteri d'amidament: Unitat de quantitat instal·lada, mesurada segons les especificacions de la DT.

Num.	Text	Tipus	[C]	[D]	[E]	[F]	TOTAL	Fórmula
1	Pluvials	C	Unitats					
2	Connexió sortida		1,000				1,000	C#

TOTAL AMIDAMENT 1,000

5 PBD3-AJ02 u

Subministrament i col·locació de tap de neteja per a canonades d'aigües pluvials.

S'inclou mà d'obra, materials i medis auxiliars.

Totalment col·locat i funcionant.

Num.	Text	Tipus	[C]	[D]	[E]	[F]	TOTAL	Fórmula

1	Pluvials	C	Unitats		
2	Treballs escomesa		2,000	2,000	C#

TOTAL AMIDAMENT 2,000

Obra 01 PRESSUPOST 28034 PISCINA SENTMENAT
Capítol 12 INSTAL·LACIONS
Capítol (1) 04 SANEJAMENT
Subcapítol 03 XARXA D'AIGÜES RESIDUALS

NUM.	CODI	UA	DESCRIPCIÓ

1 PD17-4741 m

Baixant de tub de polipropilè de paret tricapa per a evacuació insonoritzada, segons norma UNE-EN 1451-1, de DN 110 mm, classe de reacció al foc B-s1, d0 segons norma UNE-EN 13501-1, junt elàstic, incloses les peces especials i fixat mecànicament amb brides
Criteri d'amidament: m de llargària instal·lada, amidada segons les especificacions de la DT, entre els eixos dels elements o dels punts per connectar.
Aquest criteri inclou les pèrdues de material corresponents a retalls i la repercussió de les peces especials a col·locar.

Num.	Text	Tipus	[C]	[D]	[E]	[F]	TOTAL	Fórmula
1	Baixants residuals - P. Baixa	C	Unitats	Longitud				
2	BRB1 fins a coberta		1,000	12,000			12,000	C#*D#

TOTAL AMIDAMENT 12,000

2 PD10-9ALN m

Aïllament acústic per a baixants entre 110 i 160 mm de diàmetre, amb banda bicapa autoadhesiva de 3,9 mm de gruix, incloent la part proporcional de reforç de peces especials, amb grau de dificultat alt, col·locat adherit superficialment
Criteri d'amidament: m de llargària instal·lada, amidada segons les especificacions de la DT, entre els eixos dels elements o dels punts per connectar.
Aquest criteri inclou les pèrdues de material com a conseqüència dels retalls.

Num.	Text	Tipus	[C]	[D]	[E]	[F]	TOTAL	Fórmula
1	Baixants residuals - P. Baixa	C	Unitats	Longitud				
2	BRB1 fins a coberta		1,000	12,000			12,000	C#*D#

TOTAL AMIDAMENT 12,000

3 P5ZH0-10LPE u

Bonera sifònica d'etilè propilè diè (EPDM) de 80 a 120 mm de costat, amb sortida vertical de 50 a 100 mm de diàmetre nominal, amb tapa antigrava de plàstic, adherida sobre làmina bituminosa en calent
Criteri d'amidament: Unitat mesurada segons les especificacions de la DT.

Num.	Text	Tipus	[C]	[D]	[E]	[F]	TOTAL	Fórmula
1	P. Baixa	C	Unitats					
2	Sala tècnica		2,000				2,000	C#
3	Vestidor 1		1,000				1,000	C#
4	Vestidor 2		1,000				1,000	C#

TOTAL AMIDAMENT 4,000

4 PD1A-F11K m

Desguàs d'aparell sanitari amb tub de PVC-U de paret massissa, àrea d'aplicació B segons norma UNE-EN 1329-1, classe de reacció al foc B-s1, d0 segons norma UNE-EN 13501-1, de DN 32 mm, fins a baixant, caixa o clavegueró
Criteri d'amidament: m de llargària amidada segons les especificacions de la DT.

Num.	Text	Tipus	[C]	[D]	[E]	[F]	TOTAL	Fórmula

1	Condensats cassettes	C	Unitats	Longitud		
2	Sala polivalent		1,000	23,000	23,000	C#*D#
3	Consergeria i vestidor		1,000	6,000	6,000	C#*D#
4	Bar - cafeteria		1,000	20,000	20,000	C#*D#
5	Sala tècnica	C	Unitats	Longitud		
6	Filtres piscina lúdica		3,000	8,000	24,000	C#*D#
7	Filtre piscina infantil		1,000	8,000	8,000	C#*D#

TOTAL AMIDAMENT 81,000

5 PD19-49LM m

Desguàs d'aparell sanitari amb tub de polipropilè de paret tricapa per a evacuació insonoritzada, de DN 40 mm, amb junt elàstic, fins a baixant, caixa o clavegueró

Num.	Text	Tipus	[C]	[D]	[E]	[F]	TOTAL	Fórmula
1	P. Baixa	C	Unitats	Longitud				
2	Lavabos		13,000	1,500			19,500	C#*D#
3	P.1ª	C	Unitats	Longitud				
4	Lavabos		3,000	1,500			4,500	C#*D#

TOTAL AMIDAMENT 24,000

6 PD19-49LP m

Desguàs d'aparell sanitari amb tub de polipropilè de paret tricapa per a evacuació insonoritzada, segons norma UNE-EN 1451-1, de DN 50 mm, classe de reacció al foc B-s1, d0 segons norma UNE-EN 13501-1, junt elàstic, fins a baixant, caixa o clavegueró

Num.	Text	Tipus	[C]	[D]	[E]	[F]	TOTAL	Fórmula
1	P. Baixa	C	Unitats	Longitud				
2	Dutxes		11,000	1,500			16,500	C#*D#
3	P. 1ª	C	Unitats	Longitud				
4	Aigüeres		1,000	1,500			1,500	C#*D#
5	Elements bar		4,000	1,500			6,000	C#*D#

TOTAL AMIDAMENT 24,000

7 PD19-49LO m

Desguàs d'aparell sanitari amb tub de polipropilè de paret tricapa per a evacuació insonoritzada, de DN 110 mm, amb junt elàstic, fins a baixant, caixa o clavegueró

Num.	Text	Tipus	[C]	[D]	[E]	[F]	TOTAL	Fórmula
1	P. Baixa	C	Unitats	Longitud				
2	Inodors		18,000	1,500			27,000	C#*D#
3	Boneres		4,000	1,500			6,000	C#*D#
4	P.1ª	C	Unitats	Longitud				
5	Inodors		3,000	1,500			4,500	C#*D#

TOTAL AMIDAMENT 37,500

8 PD7D-KR06 m

Subministrament i muntatge de tub de polipropilè triple capa per a evacuació insonoritzada d'aigües residuals per gravetat a baixa i alta temperatura, de diàmetre 110 mm i 3.4 mm de gruix, fabricat i certificat segons norma UNE-EN 1451, d'acord amb les especificacions de l'dB-HR de el CTE i RD 1367/2007"Ley de l'Ruido", per a unió mitjançant boca amb junta elàstica monolabial, certificat Fraunhofer nivell de fon absorbència 12 dB (A) amb cabal de descàrrega 2l / s segons EN 14366 .
Presentació en barres de 0,5 m, 1 m, 2m i 3 m de color blau, gamma Triplus de la sèrie sistemes d'evacuació insonoritzada de la marca ITALSAN o equivalent.

Totalment instal·lat , testejat i en funcionament, segons especificacions de fabricant, prèviament aprovat per DF.

La partida inclou mà d'obra, accesoris de muntatge, mitjans i medis auxiliars.

Num.	Text	Tipus	[C]	[D]	[E]	[F]	TOTAL	Fórmula
1	P. Baixa	C	Unitats	Longitud				

2	Connexió elements bar - cafeteria	1,000	26,000		26,000	C#*D#
3	Connexió elements infermeria	1,000	15,000		15,000	C#*D#

TOTAL AMIDAMENT 41,000

9 PD781-WBT7 m

Claveguera amb tub de PVC-U de paret sòlida per a sanejament soterrat sense pressió, superfícies interna llisa i externa llisa, diàmetre nominal DN 110, classe de rigidesa anular SN 4 (rigidesa anular >= 4kN/m2), codi d'àrea d'aplicació U (ús en l'exterior de l'estructura dels edificis), fabricació segons norma UNE-EN 1401-1, de color taronja-marró RAL 8023, per a unió elàstica amb anella elastomèrica d'estanquitat, col·locat al fons de la rasa sobre llit de sorra de 10 cm de gruix i reblert de sorra fins a 30 cm per sobre del tub, inclosa la formació d'una solera de 15 cm de gruix de formigó d'ús no estructural HNE-20/P/20 de resistència a compressió 20 N/mm2, consistència plàstica i grandària màxima del granulat 20 mm, amb picó vibrant elèctric
Criteri d'amidament: m de llargària instal·lada, amidada segons les especificacions de la DT, entre els eixos dels elements o dels punts per connectar.
Aquest criteri inclou les pèrdues de material corresponents a retalls i la repercussió de les peces especials a col·locar.

Num.	Text	Tipus	[C]	[D]	[E]	[F]	TOTAL	Fórmula
1	Planta Baixa	C	Unitats	Longitud				
2	Connexions soterrades fins escomesa		1,000	145,000			145,000	C#*D#

TOTAL AMIDAMENT 145,000

Obra 01 PRESSUPOST 28034 PISCINA SENTMENAT
Capítol 12 INSTAL·LACIONS
Capítol (1) 04 SANEJAMENT
Subcapítol 04 XARXES D'AIGÜES PLUVIALS

NUM. CODI UA DESCRIPCIÓ

1 PD17-4741 m

Baixant de tub de polipropilè de paret tricapa per a evacuació insonoritzada, segons norma UNE-EN 1451-1, de DN 110 mm, classe de reacció al foc B-s1, d0 segons norma UNE-EN 13501-1, junt elàstic, incloses les peces especials i fixat mecànicament amb brides
Criteri d'amidament: m de llargària instal·lada, amidada segons les especificacions de la DT, entre els eixos dels elements o dels punts per connectar.
Aquest criteri inclou les pèrdues de material corresponents a retalls i la repercussió de les peces especials a col·locar.

Num.	Text	Tipus	[C]	[D]	[E]	[F]	TOTAL	Fórmula
1	Baixants restants	C	Unitats	Longitud				
2	Baixants terrasa Planta 1ª		4,000	8,000			32,000	C#*D#
3	Baixants recollida pluvials		8,000	3,000			24,000	C#*D#
4	Baixants recollida piscines		8,000	3,000			24,000	C#*D#

TOTAL AMIDAMENT 80,000

2 PD17-473C m

Baixant de tub de polipropilè de paret tricapa per a evacuació insonoritzada, segons norma UNE-EN 1451-1, de DN 160 mm, classe de reacció al foc B-s1, d0 segons norma UNE-EN 13501-1, junt elàstic, incloses les peces especials i fixat mecànicament amb brides
Criteri d'amidament: m de llargària instal·lada, amidada segons les especificacions de la DT, entre els eixos dels elements o dels punts per connectar.
Aquest criteri inclou les pèrdues de material corresponents a retalls i la repercussió de les peces especials a col·locar.

Num.	Text	Tipus	[C]	[D]	[E]	[F]	TOTAL	Fórmula
1	P. Coberta	C	Unitats	Longitud				
2	Baixant recollida coberta pavelló		2,000	8,000			16,000	C#*D#
3	Baixant recollida coberta bar-cafeteria		2,000	8,000			16,000	C#*D#

TOTAL AMIDAMENT 32,000

3 PD10-9ALN m

Aïllament acústic per a baixants entre 110 i 160 mm de diàmetre, amb banda bicapa autoadhesiva de 3,9 mm de gruix, incloent la part proporcional de reforç de peces especials, amb grau de dificultat alt, col·locat adherit superficialment
Criteri d'amidament: m de llargària instal·lada, amidada segons les especificacions de la DT, entre els eixos dels elements o dels punts per connectar.
Aquest criteri inclou les pèrdues de material com a conseqüència dels retalls.

Num.	Text	Tipus	[C]	[D]	[E]	[F]	TOTAL	Fórmula
1	P. Coberta	C	Unitats	Longitud				
2	Baixant recollida coberta pavelló		2,000	8,000			16,000	C#*D#
3	Baixant recollida coberta bar-cafeteria		2,000	8,000			16,000	C#*D#
5	Baixants restants	C	Unitats	Longitud				
6	Baixants terrasa Planta 1ª		4,000	8,000			32,000	C#*D#
7	Baixants recollida pluvials		8,000	3,000			24,000	C#*D#
8	Baixants recollida piscines		8,000	3,000			24,000	C#*D#

TOTAL AMIDAMENT 112,000

4 PD58-5YL5 m

Canal de formigó polímer, d'amplària interior 200 mm, amb un pendent del < 1 %, sense perfil lateral, amb reixa d'acer galvanitzat ranurada, classe B125 segons norma UNE-EN 1433, fixada amb tanca a la canal, col·locada sobre base de formigó amb solera de 100 mm de gruix i parets de 100 mm de gruix
Criteri d'amidament: m de llargària amidada segons les especificacions de la DT.

Num.	Text	Tipus	[C]	[D]	[E]	[F]	TOTAL	Fórmula
1	P. Coberta	C	Unitats	Longitud			Total	
2	Coberta bar - cafeteria		1,000	30,000			30,000	C#*D#

TOTAL AMIDAMENT 30,000

5 PD58-5YLJ m

Canal de formigó polímer, d'amplària interior 250 mm, amb un pendent del < 1 %, sense perfil lateral, amb reixa d'acer galvanitzat entramada, classe B125 segons norma UNE-EN 1433, fixada amb tanca a la canal, col·locada sobre base de formigó amb solera de 100 mm de gruix i parets de 100 mm de gruix
Criteri d'amidament: m de llargària amidada segons les especificacions de la DT.

Num.	Text	Tipus	[C]	[D]	[E]	[F]	TOTAL	Fórmula
1	P. Coberta	C	Unitats	Longitud				
2	Coberta pavelló		1,000	48,000			48,000	C#*D#

TOTAL AMIDAMENT 48,000

6 PD35-8GKW u

Pericó de pas de formigó prefabricat, de 60x60x65 cm cm de mides interiors i 5 cm de gruix, per a evacuació d'aigües residuals, inclosa tapa de formigó prefabricat, col·locat
Criteri d'amidament: Unitat mesurada segons les especificacions de la DT.

Num.	Text	Tipus	[C]	[D]	[E]	[F]	TOTAL	Fórmula
1	Pluvials	C	Unitats					
2	Pericons recollida cobertes		3,000				3,000	C#

TOTAL AMIDAMENT 3,000

7 PD55-KR02 m

Canal de fundició sense pendent, d'ample 200 mm i 60- 100 mm d'altura amb reforços laterals per donar estabilitat i millor anclatje.

S'inclouen els elements per a sortides inferiors i tapes al final de la canal. Marca fundició Benito o equivalent, model Mecalínea RC20.

Reixa de 20 mm d'ample amb fundició, classe D400, revisada amb pintura negra i superfície antilliscant. S'inclou sistema de fixació, elements per a la fixació i cèrcol perimetral.

S'inclouen els elements i medis auxiliars necessaris per al muntatge, connexions amb els tubs d'evacuació, excavació i llit de formigó HM-20/P/20/I de 15 cm de grossor.

Totalment instal·lada i funcionant.

Num.	Text	Tipus	[C]	[D]	[E]	[F]	TOTAL	Fórmula
1	Planta 1ª	C	Unitats	Longitud				
2	Reixes linials		1,000	182,000			182,000	C#*D#
3	Planta Baixa	C	Unitats	Longitud				
4	Reixes linials		1,000	70,000			70,000	C#*D#

TOTAL AMIDAMENT 252,000

8 PD781-WBT7 m

Claveguera amb tub de PVC-U de paret sòlida per a sanejament soterrat sense pressió, superfícies interna llisa i externa llisa, diàmetre nominal DN 110, classe de rigidesa anular SN 4 (rigidesa anular >= 4kN/m2), codi d'àrea d'aplicació U (ús en l'exterior de l'estructura dels edificis), fabricació segons norma UNE-EN 1401-1, de color taronja-marró RAL 8023, per a unió elàstica amb anella elastomèrica d'estanquitat, col·locat al fons de la rasa sobre llit de sorra de 10 cm de gruix i reblert de sorra fins a 30 cm per sobre del tub, inclosa la formació d'una solera de 15 cm de gruix de formigó d'ús no estructural HNE-20/P/20 de resistència a compressió 20 N/mm2, consistència plàstica i grandària màxima del granulat 20 mm, amb picó vibrant elèctric
Criteri d'amidament: m de llargària instal·lada, amidada segons les especificacions de la DT, entre els eixos dels elements o dels punts per connectar.
Aquest criteri inclou les pèrdues de material corresponents a retalls i la repercussió de les peces especials a col·locar.

Num.	Text	Tipus	[C]	[D]	[E]	[F]	TOTAL	Fórmula
1	P. Baixa	C	Unitats	Longitud				
2	Recollida aigües reixes linials		1,000	83,000			83,000	C#*D#
3	Recollida baixants pluvials		1,000	64,000			64,000	C#*D#
4	Recollida baixants piscina		1,000	61,000			61,000	C#*D#

TOTAL AMIDAMENT 208,000

9 PD781-WBT8 m

Claveguera amb tub de PVC-U de paret sòlida per a sanejament soterrat sense pressió, superfícies interna llisa i externa llisa, diàmetre nominal DN 125, classe de rigidesa anular SN 4 (rigidesa anular >= 4kN/m2), codi d'àrea d'aplicació U (ús en l'exterior de l'estructura dels edificis), fabricació segons norma UNE-EN 1401-1, de color taronja-marró RAL 8023, per a unió elàstica amb anella elastomèrica d'estanquitat, col·locat al fons de la rasa sobre llit de sorra de 10 cm de gruix i reblert de sorra fins a 30 cm per sobre del tub, inclosa la formació d'una solera de 15 cm de gruix de formigó d'ús no estructural HNE-20/P/20 de resistència a compressió 20 N/mm2, consistència plàstica i grandària màxima del granulat 20 mm, amb picó vibrant elèctric
Criteri d'amidament: m de llargària instal·lada, amidada segons les especificacions de la DT, entre els eixos dels elements o dels punts per connectar.
Aquest criteri inclou les pèrdues de material corresponents a retalls i la repercussió de les peces especials a col·locar.

Num.	Text	Tipus	[C]	[D]	[E]	[F]	TOTAL	Fórmula
1	P. Baixa	C	Unitats	Longitud				
2	Recollida aigües piscines i pluvials generals		1,000	20,000			20,000	C#*D#

TOTAL AMIDAMENT 20,000

10 PD781-WBT9 m

Claveguera amb tub de PVC-U de paret sòlida per a sanejament soterrat sense pressió, superfícies interna llisa i externa llisa, diàmetre nominal DN 160, classe de rigidesa anular SN 4 (rigidesa anular >= 4kN/m2), codi d'àrea d'aplicació U (ús en l'exterior de l'estructura dels edificis), fabricació segons norma UNE-EN 1401-1, de color taronja-marró RAL 8023, per a unió elàstica amb anella elastomèrica d'estanquitat, col·locat al fons de la rasa sobre llit de sorra de 10 cm de gruix i reblert de sorra fins a 30 cm per sobre del tub, inclosa la formació d'una solera de 15 cm de gruix de formigó d'ús no estructural HNE-20/P/20 de resistència a compressió 20 N/mm2, consistència plàstica i grandària màxima del granulat 20 mm, amb picó vibrant elèctric
Criteri d'amidament: m de llargària instal·lada, amidada segons les especificacions de la DT, entre els eixos dels elements o dels punts per connectar.
Aquest criteri inclou les pèrdues de material corresponents a retalls i la repercussió de les peces especials a col·locar.

Num.	Text	Tipus	[C]	[D]	[E]	[F]	TOTAL	Fórmula
1	P. Baixa	C	Unitats	Longitud				
2	Recollida aigües piscina		1,000	15,000			15,000	C#*D#
3	Recollida aigües cobertes		1,000	82,000			82,000	C#*D#

TOTAL AMIDAMENT 97,000

Obra	01	PRESSUPOST 28034 PISCINA SENTMENAT
Capítol	12	INSTAL·LACIONS
Capítol (1)	05	CLIMATITZACIÓ
Subcapítol	01	SALA POLIVALENT

NUM.	CODI	UA	DESCRIPCIÓ

1 PEJ3-AJ06 u

Subministrament i col·locació d'unitat exterior per a sistema VRV de la marca HITACHI i model UTOPIA PRIME o equivalent, format per:

-1 Unitat exterior, gama UTOPIA PRIME R32, model RAS-5HVRC2E o equivalent, amb control inverter de la temperatura, compatible amb qualsevol dels diferents tipus d'unitats interiors System Free.
Funcionament amb un sol comandament per a totes les unitats interiors.

Característiques:

- Número d'unitats connectades (mín-màx): 1-4.
- Potència frigorífica màxima: 14 kW.
- Potència calorífica màxima: 18 kW.
- Potència nominal en refrigeració: 12,5 kW
- Potència nominal en calefacció: 14 kW.
- Alimentació: 230V-50Hz.
- SEER: 7,06.
- SCOP: 4,36.
- Equip certificat per EUROVENT.
- Potència sonora: 70 dB(A) o inferior.
- Pressió sonora: 54 dB(A) i 51 dB(A) en mode nocturn.
- Cabal d'aire: 4.800 m3/h.
- Gas refrigerant: R32.
- Diàmetre de les canonades (Líq.-Gas): 3/8-5/8 polsades.
- Dimensions: 950 x 370 x 1140 mm (Amplada x Profunditat x Altura.
- Pes: 84 Kg.

S'inclou mà d'obra, materials i mitjans auxiliars.

Totalment instal·lat segons especificacions de fabricant, testejat i en funcionament, prèviament autoritzat per direcció facultativa.

Num.	Text	Tipus	[C]	[D]	[E]	[F]	TOTAL	Fórmula
1	Coberta bar - cafeteria	C	Unitats				Total	
2	Unitat exterior sala polivalent		1,000				1,000	C#

TOTAL AMIDAMENT 1,000

2 PEJ3-AJ16 u

Subministrament i col·locació d'unitat interior tipus cassette de 4 vies de 600 x 600 mm, gamma SYSTEM FREE i model RCIM-1.0FSRE o equivalent, de la marca HITACHI, format per:

Característiques:

- Sense panell.
- Ajustable totalment a falsos sostres registrables de plaques de 600 x 600 mm.
- Potència nominal frigorífica: 2,5 kW.
- Potència nominal calorfícia: 2,8 kW.

- Vàlvula d'expansió electrònica PID.
- Nivell de pressió sonora: 28 dB(a) o inferior.
- Potència sonora: 51 dB(a) o inferior.
- Cabal d'aire: 360 . 720 m3/h.
- Alimentació: 230V - 50Hz.
- Diàmetre de les canonades (Líq.-Gas): 1/4 i 1/2 polsades.
- Dimensions: 570 x 570 x 285 mm (Amplada x Profunditat x Altura).
- Pes: 16 Kg.

Unitat preparada per incorporar sensor de moviment (opcional no inclós en la partida).
El panell (no inclós en la partida) té unes dimensions de 620 x 620 mm i compta amb lames orientables de forma independent (efecte coanda).

S'inclou mà d'obra, materials i mitjans auxiliars.

Totalment instal·lat segons especificacions de fabricant, testejat i en funcionament, prèviament autoritzat per direcció facultativa.

Num.	Text	Tipus	[C]	[D]	[E]	[F]	TOTAL	Fórmula
1	Planta Baixa	C	Unitats					
2	Sala polivalent		3,000				3,000	C#

TOTAL AMIDAMENT 3,000

3 PEJ3-AJ17 u

Subministrament i col·locació d'unitat interior tipus cassette de 4 vies de 600 x 600 mm, gamma SYSTEM FREE i model RCIM-1.5FSRE o equivalent, de la marca HITACHI, format per:

Característiques:

- Sense panell.
- Ajustable totalment a falsos sostres registrables de plaques de 600 x 600 mm.
- Possibilitat de reduïr potència mitjançant la utilització de DIP Switch.
- Potència nominal frigorífica: 3,6 kW.
- Potència nominal calorífcia: 4,0 kW.
- Vàlvula d'expansió electrònica PID.
- Nivell de pressió sonora: 41 dB(a) o inferior.
- Potència sonora: 54 dB(a) o inferior.
- Cabal d'aire: 420 - 780 m3/h.
- Alimentació: 230V - 50Hz.
- Diàmetre de les canonades (Líq.-Gas): 1/4 i 1/2 polsades.
- Dimensions: 570 x 570 x 285 mm (Amplada x Profunditat x Altura).
- Pes: 16 Kg.

Unitat preparada per incorporar sensor de moviment (opcional no inclós en la partida).
El panell (no inclós en la partida) té unes dimensions de 620 x 620 mm i compta amb lames orientables de forma independent (efecte coanda).

S'inclou mà d'obra, materials i mitjans auxiliars.

Totalment instal·lat segons especificacions de fabricant, testejat i en funcionament, prèviament autoritzat per direcció facultativa.

Num.	Text	Tipus	[C]	[D]	[E]	[F]	TOTAL	Fórmula
1	Planta Baixa	C	Unitats					
2	Sala polivalent		1,000				1,000	C#

TOTAL AMIDAMENT 1,000

4 PEJ3-AJ18 u

Subministrament i col·locació d'unitat de panell P-AP56NAM per a unitats interiors RCIM-FSN4E i RCIM-FSRE, de la marca HITACHI o equivalent.

Característiques:

- Apte per a integració en falsos sostres registrables de plaques de 600 x 600 mm.
- Panell preparat per incorporar sensor de moviment (dipositiu no inclós a la partida).
- Dimensions: 620 x 620 x 30 mm (Amplada x Profunditat x Altura).
- Lames orientables de forma independent amb efecte coanda.
- Pes: 2,5 Kg.

S'inclou mà d'obra, materials i mitjans auxiliars.

Totalment instal·lat segons especificacions de fabricant, testejat i en funcionament, prèviament autoritzat per direcció facultativa.

Num.	Text	Tipus	[C]	[D]	[E]	[F]	TOTAL	Fórmula
1	Planta Baixa	C	Unitats					
2	Sala polivalent		4,000				4,000	C#

TOTAL AMIDAMENT 4,000

5 PEJ3-AJ19 u

Subministrament i col·locació de multiKit a 2 tubs, model E-102SN4 de la marca HITACHI o equivalent, amb un diàmetre de canonades gas de Ø15,88-19,05-22,2 (segons CV de l'unitat interior) i de la canonada de líquid de Ø 9,52.

S'inclou mà d'obra, materials i mitjans auxiliars.

Totalment instal·lat segons especificacions de fabricant, testejat i en funcionament, prèviament autoritzat per direcció facultativa.

Num.	Text	Tipus	[C]	[D]	[E]	[F]	TOTAL	Fórmula
1	Planta Baixa	C	Unitats					
2	Sala polivalent		3,000				3,000	C#

TOTAL AMIDAMENT 3,000

6 PF57-CTEM m

Tub de coure recuit, preaïllat i revestit, per a instal·lacions frigorífiques, doble, línia de líquid de 3/8´´ de diàmetre nominal, 0,8 mm de gruix i 7 mm de gruix de l'aïllament i línia de gas de 5/8´´ de diàmetre nominal, 0,8 mm de gruix i 10 mm de gruix de l'aïllament, col·locat en canal o safata

Num.	Text	Tipus	[C]	[D]	[E]	[F]	TOTAL	Fórmula
1	Sostre bar - cafeteria	C	Unitats	Longitud				
2	Tram fins muntant		1,000	3,000			3,000	C#*D#
3	Baixada a planta baixa		1,000	8,000			8,000	C#*D#
4	Tram horitzontal fins derivació		1,000	2,000			2,000	C#*D#

TOTAL AMIDAMENT 13,000

7 PF57-CTER m

Tub de coure recuit, preaïllat i revestit, per a instal·lacions frigorífiques, doble, línia de líquid d'1/4´´ de diàmetre nominal, 0,8 mm de gruix i 7 mm de gruix de l'aïllament i línia de gas de 1/2´´ de diàmetre nominal, 0,8 mm de gruix i 10 mm de gruix de l'aïllament, col·locat en canal o safata

Num.	Text	Tipus	[C]	[D]	[E]	[F]	TOTAL	Fórmula
1	Sostre bar - cafeteria	C	Unitats	Longitud				
2	Tram fins CS1		1,000	4,500			4,500	C#*D#

3	Tram fins CS2	1,000	1,500	1,500	C#*D#
4	Tram fis CS3	1,000	8,000	8,000	C#*D#
5	Tram fins CS4	1,000	1,500	1,500	C#*D#

TOTAL AMIDAMENT 15,500

8 PEVC-AJ01 u

Subministrament i col·locació de comandament (termòstat) per cable multifunció. Advanced Color NFC en color blanc, model PC-ARFG2-E de la marca HITACHI o equivalent.
Amb tecnologia NFC i pantalla a color, programació setmanal (5 programacions diàries d'horari i temperatura), configuració i ajust dels paràmetres de funcionament.
Funció FrostWash compatible amb la gamma de VRF air365 Max (Pro) i les unitats interiors (RCI(M)-FSR(1)(E), RCD-FSR, RPC-FSR i RPI(L/H)-FSR(1)E).
Compatible amb aplicació de diagnòstic airCloud Tap.
Funció GentleCool per a modificar la temperatira de sortida de l'aire de la unitat interior.
Possibilitat de seleccionar que el cabal d'aire sigui directe a la persona.
Accles als paràmetres de l'unitat exterior per facilitar tasques de revisió i manteniment.

Multifució:
- Programació de les opcions ON/OFF a distància.
- Informe de errades i rearmament automàtic.
- Control de 1 a 16 unitats interiors.
- Control individual de les lames.
- Configuració de les diferents funcions del sensor de presència.
- Autodiagnòstic, anti-congelació i reducció de temperatura.
- Sonda d'ambient integrada.
- Varis idiomes (22).
- Pantalla LCD.
- Compatible amb gamma d'unitats interiors System Free.

S'inclou mà d'obra, materials i mitjans auxiliars.
Totalment instal·lat i funcionant.

Num.	Text	Tipus	[C]	[D]	[E]	[F]	TOTAL	Fórmula
1	Planta Baixa	C	Unitats					
2	Sala polivalent		1,000				1,000	C#

TOTAL AMIDAMENT 1,000

NUM. CODI UA DESCRIPCIÓ

1 PEJ3-AJ06 u

Subministrament i col·locació d'unitat exterior per a sistema VRV de la marca HITACHI i model UTOPIA PRIME o equivalent, format per:

-1 Unitat exterior, gama UTOPIA PRIME R32, model RAS-5HVRC2E o equivalent, amb control inverter de la temperatura, compatible amb qualsevol dels diferents tipus d'unitats interiors System Free.
Funcionament amb un sol comandament per a totes les unitats interiors.

Característiques:

- Número d'unitats connectades (mín-màx): 1-4.
- Potència frigorífica màxima: 14 kW.
- Potència calorífica màxima: 18 kW.
- Potència nominal en refrigeració: 12,5 kW
- Potència nominal en calefacció: 14 kW.
- Alimentació: 230V-50Hz.
- SEER: 7,06.
- SCOP: 4,36.
- Equip certificat per EUROVENT.

- Potència sonora: 70 dB(A) o inferior.
- Pressió sonora: 54 dB(A) i 51 dB(A) en mode nocturn.
- Cabal d'aire: 4.800 m3/h.
- Gas refrigerant: R32.
- Diàmetre de les canonades (Líq.-Gas): 3/8-5/8 polsades.
- Dimensions: 950 x 370 x 1140 mm (Amplada x Profunditat x Altura.
- Pes: 84 Kg.

S'inclou mà d'obra, materials i mitjans auxiliars.

Totalment instal·lat segons especificacions de fabricant, testejat i en funcionament, prèviament autoritzat per direcció facultativa.

Num.	Text	Tipus	[C]	[D]	[E]	[F]	TOTAL	Fórmula
1	Coberta bar - cafeteria	C	Unitats					
2	Unitat exterior bar - cafeteria		1,000				1,000	C#

TOTAL AMIDAMENT 1,000

2 PEJ3-AJ16 u

Subministrament i col·locació d'unitat interior tipus cassette de 4 vies de 600 x 600 mm, gamma SYSTEM FREE i model RCIM-1.0FSRE o equivalent, de la marca HITACHI, format per:

Característiques:

- Sense panell.
- Ajustable totalment a falsos sostres registrables de plaques de 600 x 600 mm.
- Potència nominal frigorífica: 2,5 kW.
- Potència nominal calorfícia: 2,8 kW.
- Vàlvula d'expansió electrònica PID.
- Nivell de pressió sonora: 28 dB(a) o inferior.
- Potència sonora: 51 dB(a) o inferior.
- Cabal d'aire: 360 . 720 m3/h.
- Alimentació: 230V - 50Hz.
- Diàmetre de les canonades (Líq.-Gas): 1/4 i 1/2 polsades.
- Dimensions: 570 x 570 x 285 mm (Amplada x Profunditat x Altura).
- Pes: 16 Kg.

Unitat preparada per incorporar sensor de moviment (opcional no inclós en la partida).
El panell (no inclós en la partida) té unes dimensions de 620 x 620 mm i compta amb lames orientables de forma independent (efecte coanda).

S'inclou mà d'obra, materials i mitjans auxiliars.

Totalment instal·lat segons especificacions de fabricant, testejat i en funcionament, prèviament autoritzat per direcció facultativa.

Num.	Text	Tipus	[C]	[D]	[E]	[F]	TOTAL	Fórmula
1	Planta 1º	C	Unitats					
2	Bar - cafeteria		3,000				3,000	C#

TOTAL AMIDAMENT 3,000

3 PEJ3-AJ18 u

Subministrament i col·locació d'unitat de panell P-AP56NAM per a unitats interiors RCIM-FSN4E i RCIM-FSRE, de la marca HITACHI o equivalent.

Característiques:

- Apte per a integració en falsos sostres registrables de plaques de 600 x 600 mm.
- Panell preparat per incorporar sensor de moviment (dipositiu no inclós a la partida).
- Dimensions: 620 x 620 x 30 mm (Amplada x Profunditat x Altura).
- Lames orientables de forma independent amb efecte coanda.

- Pes: 2,5 Kg.

S'inclou mà d'obra, materials i mitjans auxiliars.

Totalment instal·lat segons especificacions de fabricant, testejat i en funcionament, prèviament autoritzat per direcció facultativa.

Num.	Text	Tipus	[C]	[D]	[E]	[F]	TOTAL	Fórmula
1	Planta 1º	C	Unitats					
2	Bar - cafeteria		3,000				3,000	C#

TOTAL AMIDAMENT 3,000

4 PEJ3-AJ19 u

Subministrament i col·locació de multiKit a 2 tubs, model E-102SN4 de la marca HITACHI o equivalent, amb un diàmetre de canonades gas de Ø15,88-19,05-22,2 (segons CV de l'unitat interior) i de la canonada de líquid de Ø 9,52.

S'inclou mà d'obra, materials i mitjans auxiliars.

Totalment instal·lat segons especificacions de fabricant, testejat i en funcionament, prèviament autoritzat per direcció facultativa.

Num.	Text	Tipus	[C]	[D]	[E]	[F]	TOTAL	Fórmula
1	Planta 1º	C	Unitats					
2	Bar - cafeteria		2,000				2,000	C#

TOTAL AMIDAMENT 2,000

5 PF57-CTEM m

Tub de coure recuit, preaïllat i revestit, per a instal·lacions frigorífiques, doble, línia de líquid de 3/8´´ de diàmetre nominal, 0,8 mm de gruix i 7 mm de gruix de l'aïllament i línia de gas de 5/8´´ de diàmetre nominal, 0,8 mm de gruix i 10 mm de gruix de l'aïllament, col·locat en canal o safata

Num.	Text	Tipus	[C]	[D]	[E]	[F]	TOTAL	Fórmula
1	Sostre bar - cafeteria	C	Unitats	Longitud				
2	Tram fins muntant		1,000	2,500			2,500	C#*D#
3	Baixada a planta 1ª		1,000	4,000			4,000	C#*D#
4	Tram horitzontal fins derivació		1,000	2,000			2,000	C#*D#

TOTAL AMIDAMENT 8,500

6 PF57-CTER m

Tub de coure recuit, preaïllat i revestit, per a instal·lacions frigorífiques, doble, línia de líquid d'1/4´´ de diàmetre nominal, 0,8 mm de gruix i 7 mm de gruix de l'aïllament i línia de gas de 1/2´´ de diàmetre nominal, 0,8 mm de gruix i 10 mm de gruix de l'aïllament, col·locat en canal o safata

Num.	Text	Tipus	[C]	[D]	[E]	[F]	TOTAL	Fórmula
1	Sostre bar - cafeteria	C	Unitats	Longitud				
2	Tram fins CS1		1,000	3,000			3,000	C#*D#
3	De CS1 a CS2		1,000	6,000			6,000	C#*D#
4	Últim tram a CS3		1,000	7,500			7,500	C#*D#

TOTAL AMIDAMENT 16,500

7 PEVC-AJ01 u

Subministrament i col·locació de comandament (termòstat) per cable multifunció. Advanced Color NFC en color blanc, model PC-ARFG2-E de la marca HITACHI o equivalent.
Amb tecnologia NFC i pantalla a color, programació setmanal (5 programacions diàries d'horari i temperatura), configuració i ajust dels paràmetres de funcionament.

Funció FrostWash compatible amb la gamma de VRF air365 Max (Pro) i les unitats interiors (RCI(M)-FSR(1)(E), RCD-FSR, RPC-FSR i RPI(L/H)-FSR(1)E).
Compatible amb aplicació de diagnòstic airCloud Tap.
Funció GentleCool per a modificar la temperatira de sortida de l'aire de la unitat interior.
Possibilitat de seleccionar que el cabal d'aire sigui directe a la persona.
Accles als paràmetres de l'unitat exterior per facilitar tasques de revisió i manteniment.

Multifució:
- Programació de les opcions ON/OFF a distància.
- Informe de errades i rearmament automàtic.
- Control de 1 a 16 unitats interiors.
- Control individual de les lames.
- Configuració de les diferents funcions del sensor de presència.
- Autodiagnòstic, anti-congelació i reducció de temperatura.
- Sonda d'ambient integrada.
- Varis idiomes (22).
- Pantalla LCD.
- Compatible amb gamma d'unitats interiors System Free.

S'inclou mà d'obra, materials i mitjans auxiliars.
Totalment instal·lat i funcionant.

Num.	Text	Tipus	[C]	[D]	[E]	[F]	TOTAL	Fórmula
1	Planta 1º	C	Unitats					
2	Bar - cafeteria		1,000				1,000	C#

TOTAL AMIDAMENT 1,000

Obra	01	PRESSUPOST 28034 PISCINA SENTMENAT
Capítol	12	INSTAL·LACIONS
Capítol (1)	05	CLIMATITZACIÓ
Subcapítol	03	CONSERGERIA

NUM.	CODI	UA	DESCRIPCIÓ

1 PEG6-5ZPB u

Bomba de calor partida d'expansió directa amb condensació per aire, amb una unitat interior de tipus mural, potència frigorífica nominal de 4.7 a 5.2 kW, potència calorífica nominal de 5.2 a 5.7 kW, amb uns coeficients d'eficiència energètica estacionals SEER de 6.1 a 8.5 (A++) i SCOP de 4.6 a 5.1 (A++) segons REGLAMENTO (UE) 206/2012, alimentació elèctrica monofàsica de 230 V, motor de tipus DC Inverter i compressor hermètic rotatiu, gas refrigerant R32, nivell de potència acústica segons REGLAMENTO (UE) 206/2012, de preu superior, col.locada

Num.	Text	Tipus	[C]	[D]	[E]	[F]	TOTAL	Fórmula
1	Coberta bar - cafeteria	C	Unitats					
2	Unitat exterior consergeria		1,000				1,000	C#

TOTAL AMIDAMENT 1,000

2 PEVC-3693 u

Termòstat d'ambient per a terra radiant amb regulació de 10 a 50°C, de doble contacte a 230 V i 10 A, preu mitjà, muntat superficialment
Criteri d'amidament: Unitat de quantitat realment instal·lada, amidada segons les especificacions de la DT.

Num.	Text	Tipus	[C]	[D]	[E]	[F]	TOTAL	Fórmula
1	Planta Baixa	C	Unitats					
2	Consergeria i vestuari		1,000				1,000	C#

TOTAL AMIDAMENT 1,000

3 PF57-CTER m

Tub de coure recuit, preaïllat i revestit, per a instal·lacions frigorífiques, doble, línia de líquid d'1/4´´ de diàmetre nominal, 0,8 mm de gruix i 7 mm de gruix de l'aïllament i línia de gas de 1/2´´ de diàmetre nominal, 0,8 mm de

gruix i 10 mm de gruix de l'aïllament, col·locat en canal o safata

Num.	Text	Tipus	[C]	[D]	[E]	[F]	TOTAL	Fórmula
1	Sostre bar - cafeteria	C	Unitats	Longitud				
2	Tram fins muntant		1,000	2,000			2,000	C#*D#
3	Baixada a planta baixa		1,000	8,000			8,000	C#*D#
4	Tram horitzontal fins element		1,000	22,000			22,000	C#*D#

TOTAL AMIDAMENT 32,000

4 PF57-CTEM m

Tub de coure recuit, preaïllat i revestit, per a instal·lacions frigorífiques, doble, línia de líquid de 3/8´´ de diàmetre nominal, 0,8 mm de gruix i 7 mm de gruix de l'aïllament i línia de gas de 5/8´´ de diàmetre nominal, 0,8 mm de gruix i 10 mm de gruix de l'aïllament, col·locat en canal o safata

Num.	Text	Tipus	[C]	[D]	[E]	[F]	TOTAL	Fórmula
1	Sostre bar - cafeteria	C	Unitats	Longitud				
2	Tram fins muntant		1,000	2,000			2,000	C#*D#
3	Baixada a planta baixa		1,000	8,000			8,000	C#*D#
4	Tram horitzontal fins element		1,000	22,000			22,000	C#*D#

TOTAL AMIDAMENT 32,000

Obra 01 PRESSUPOST 28034 PISCINA SENTMENAT
Capítol 12 INSTAL·LACIONS
Capítol (1) 06 VENTILACIÓ
Subcapítol 01 SALA POLIVALENT

NUM.	CODI	UA	DESCRIPCIÓ

1 PEM4-AJ03 u

Subministrament i muntatge de Recuperador entàlpic estàtic amb un cabal màxim de 2.180m3/h i una pressió estàtica màxima de 150 Pa, amb alimentació monofàsica de 230 V de la marca SOLER&PALAU, model CAD-COMPACT 2500 o equivalent.

El muntatge inclou:

- Inclou alimentació elèctrica composta per canalitzacions i cablejat a unitat exterior, amb pp safata metàlica i tub rígid des de Q.E segons projecte, en compliment de la legislació vigent.
- Inclou cablejat de control i connexionat entre Unitat Exterior i control central amb BUS segons especificacions de fabricant.
- Inclou transport fins a peu d'obra sobre camió.
- Inclou mà d'obra i medis auxiliars
- Estructura de suputació amb sistema antivibratori.

S'inclou mà d'obra, materials i medis auxiliars.

Totalment instal·lat, testejat i en funcionament. segons especificacions de projecte prèvia aprovació per la direcció facultativa

Num.	Text	Tipus	[C]	[D]	[E]	[F]	TOTAL	Fórmula
1	Sostre bar - cafeteria	C	Unitats					
2	Sala polivalent		1,000				1,000	C#

TOTAL AMIDAMENT 1,000

2 PE42-48X6 m

Conducte helicoïdal circular de planxa d'acer galvanitzat de 350 mm de diàmetre (s/UNE-EN 1506), de gruix 0,8 mm, unió amb brida extensible cargolada, muntat superficialment
Criteri d'amidament: m de llargària instal·lada, amidada segons les especificacions del projecte, entre els eixos dels elements o dels punts per connectar.
Aquest criteri inclou les pèrdues de material corresponents a retalls.

Num.	Text	Tipus	[C]	[D]	[E]	[F]	TOTAL	Fórmula
1	Sostre bar - cafeteria	C	Unitats	Longitud				
2	Aportació exterior per evitar by-pass		1,000	0,500			0,500	C#*D#
3	Aportació fins muntant		1,000	4,000			4,000	C#*D#
4	Extracció de muntant fins màquina		1,000	4,000			4,000	C#*D#
5	Baixada fins P. Baixa		1,000	8,000			8,000	C#*D#

TOTAL AMIDAMENT 16,500

3 PE54-35E8 m2

Formació de conducte rectangular de planxa d'acer galvanitzat, de gruix 0,8 mm, amb unió marc cargolat i clips, muntat adossat amb suports

Num.	Text	Tipus	[C]	[D]	[E]	[F]	TOTAL	Fórmula
1	P. Baixa	C	Longitud	Ample	Alçada			
2	Aportació		5,500	0,700	0,150		9,350	2*C#*(D#+E#)
3	Aportació		3,000	0,500	0,150		3,900	2*C#*(D#+E#)
4			3,000	0,335	0,150		2,910	2*C#*(D#+E#)
5	Extracció		7,500	0,700	0,150		12,750	2*C#*(D#+E#)

TOTAL AMIDAMENT 28,910

4 PE41-I6GN m

Tub flexible amb conducte circular d'alumini+espiral d'acer+polièster i feltre de llana mineral de vidre de 160 mm de diàmetre sense gruixos definits, col·locat. Article: ref. 14558 de la sèrie Conductes flexibles de l'empresa SAINT-GOBAIN ISOVER IBÉRICA SL

Num.	Text	Tipus	[C]	[D]	[E]	[F]	TOTAL	Fórmula
1	Planta Baixa	C	Unitats	Longitud				
2	Aportació reixes R1		3,000	1,500			4,500	C#*D#
3	Extracció reixes R2		1,000	1,500			1,500	C#*D#

TOTAL AMIDAMENT 6,000

5 PE63-KR02 m²

Aïllament termoacústic exterior per a conducte metàl·lic circular de climatització, realitzat amb manta de llana de vidre Ursa Air Manta Aluminio M2021 ´´URSA IBÉRICA AISLANTES´´, segons UNE-EN 14303, revestida per una de les seves cares amb paper kraft-alumini que actua com a barrera de vapor, de 50 mm d'espessor, resistència tèrmica 1,25 m²K/W, conductivitat tèrmica 0,04 W/(mK), fixat amb cinta autoadhesiva d'alumini. Inclús cinta autoadhesiva d'alumini per la closa de juntes.
Inclou: Neteja i preparació de la superfície suport. Replanteig i tall de l'aïllament. Col·locació de l'aïllament. Fixació de l'aïllament. Segellat de juntes i unions.
Criteri d'amidament de projecte: Superfície mesurada segons documentació gràfica de Projecte.
Criteri de mesura d'obra: Es mesurarà la superfície realment executada segons especificacions de Projecte.

Num.	Text	Tipus	[C]	[D]	[E]	[F]	TOTAL	Fórmula
1	Sostre bar - cafeteria	C	Unitats	Longitud				
2	Aportació exterior per evitar by-pass		1,000	0,500			0,500	C#*D#
3	Aportació fins muntant		1,000	4,000			4,000	C#*D#
4	Extracció de muntant fins màquina		1,000	4,000			4,000	C#*D#
5	Baixada fins P. Baixa		1,000	8,000			8,000	C#*D#

TOTAL AMIDAMENT 16,500

6 PE63-KR03 m²

Aïllament termoacústic interior per a conducte metàl·lic rectangular de climatització, realitzat amb manta de llana de vidre Ursa Air Zero IN M8703 ´´URSA IBÉRICA AISLANTES´´, segons UNE-EN 14303, revestida per una de les seves cares amb un teixit absorbent acústic de color negre, de 25 mm d'espessor, resistència tèrmica 0,78 m²K/W, conductivitat tèrmica 0,032 W/(mK), fixat amb adhesiu ignífug. Inclús, elements de fixació a l'interior del conducte.
Inclou: Neteja i preparació de la superfície suport. Tall de l'aïllament. Col·locació de l'aïllament. Fixació de l'aïllament.
Criteri d'amidament de projecte: Superfície mesurada segons documentació gràfica de Projecte.
Criteri de mesura d'obra: Es mesurarà la superfície realment executada segons especificacions de Projecte.

Num.	Text	Tipus	[C]	[D]	[E]	[F]	TOTAL	Fórmula
1	P. Baixa	C	Longitud	Ample	Alçada			
2	Aportació		5,500	0,700	0,150		9,350	2*C#*(D#+E#)
3	Aportació		3,000	0,500	0,150		3,900	2*C#*(D#+E#)
4			3,000	0,335	0,150		2,910	2*C#*(D#+E#)
5	Extracció		7,500	0,700	0,150		12,750	2*C#*(D#+E#)

TOTAL AMIDAMENT 28,910

7 PEKK-KR05 u

Subministrament i col·locació de reixeta d'impulsió de la marca TROX i model X-GRILLE-MODULAR-H-F0-525x225/A o equivalent, de lames fixes horitzontals, pintada al pols o d'alumini anoditzat platejat.

S'inclou mà d'obra, materials i medis auxiliars.

Totalment instal·lada i funcionant.

Num.	Text	Tipus	[C]	[D]	[E]	[F]	TOTAL	Fórmula
1	P. Baixa	C	Unitats					
2	Aportació RC-1		3,000				3,000	C#

TOTAL AMIDAMENT 3,000

8 PEKJ-KR13 u

Subministrament i col·locació de reixeta d'extracció, de la marca TROX i model X-GRILLE-MODULAR-H-F0-1025x225/A o equivalent, de lames fixes horitzontals, fixes a 0º, amb un pas entre lames de 12,5 mm, amb marc perimetral de 20 mm i fixació oculta per a marc de muntatge, pintada al pols o d'alumini anoditzat platejat.

S'inclou mà d'obra, materials i medis auxiliars.

Totalment instal·lada i funcionant.

Num.	Text	Tipus	[C]	[D]	[E]	[F]	TOTAL	Fórmula
1	P. Baixa	C	Unitats					
2	Extracció RC-1		1,000				1,000	C#

TOTAL AMIDAMENT 1,000

Obra	01	PRESSUPOST 28034 PISCINA SENTMENAT	
Capítol	12	INSTAL·LACIONS	
Capítol (1)	06	VENTILACIÓ	
Subcapítol	02	BAR - CAFETERIA	

NUM.	CODI	UA	DESCRIPCIÓ

1 PEM4-AJ13 u

Subministrament i muntatge de Recuperador entàlpic estàtic amb un cabal màxim de 1.670m3/h i una pressió estàtica màxima de 150 Pa, amb alimentació monofàsica de 230 V de la marca SOLER&PALAU, model CAD-COMPACT 1800 o equivalent.

El muntatge inclou:

- Inclou alimentació elèctrica composta per canalitzacions i cablejat a unitat exterior, amb pp safata metàlica i tub rígid des de Q.E segons projecte, en compliment de la legislació vigent.
- Inclou cablejat de control i connexionat entre Unitat Exterior i control central amb BUS segons especificacions de fabricant.
- Inclou transport fins a peu d'obra sobre camió.
- Inclou mà d'obra i medis auxiliars

- Estructura de suputació amb sistema antivibratori.

S'inclou mà d'obra, materials i medis auxiliars.

Totalment instal·lat, testejat i en funcionament. segons especificacions de projecte prèvia aprovació per la direcció facultativa

Num.	Text	Tipus	[C]	[D]	[E]	[F]	TOTAL	Fórmula
1	Bar - cafeteria	C	Unitats					
2	Sostre banys		1,000				1,000	C#

TOTAL AMIDAMENT 1,000

2 PE54-35E8 m2

Formació de conducte rectangular de planxa d'acer galvanitzat, de gruix 0,8 mm, amb unió marc cargolat i clips, muntat adossat amb suports

Num.	Text	Tipus	[C]	[D]	[E]	[F]	TOTAL	Fórmula
1	P. 1ª	C	Longitud	Ample	Alçada			
2	Aportació fins a màquina		0,700	0,450	0,150		0,840	2*C#*(D#+E#)
3	Extracció fins a reixa intempèrie		0,700	0,450	0,150		0,840	2*C#*(D#+E#)
4	Aportació		9,500	0,450	0,150		11,400	2*C#*(D#+E#)
5	Aportació		3,500	0,350	0,150		3,500	2*C#*(D#+E#)
6	Aportació		4,000	0,250	0,150		3,200	2*C#*(D#+E#)
7	Extracció		8,500	0,450	0,150		10,200	2*C#*(D#+E#)

TOTAL AMIDAMENT 29,980

3 PE41-I6GN m

Tub flexible amb conducte circular d'alumini+espiral d'acer+polièster i feltre de llana mineral de vidre de 160 mm de diàmetre sense gruixos definits, col·locat. Article: ref. 14558 de la sèrie Conductes flexibles de l'empresa SAINT-GOBAIN ISOVER IBÉRICA SL

Num.	Text	Tipus	[C]	[D]	[E]	[F]	TOTAL	Fórmula
1	Planta 1ª	C	Unitats	Longitud				
2	Aportació reixes R1		3,000	1,500			4,500	C#*D#
3	Extracció reixes R2		1,000	1,500			1,500	C#*D#

TOTAL AMIDAMENT 6,000

4 PE63-KR03 m²

Aïllament termoacústic interior per a conducte metàl·lic rectangular de climatització, realitzat amb manta de llana de vidre Ursa Air Zero IN M8703 ´´URSA IBÉRICA AISLANTES´´, segons UNE-EN 14303, revestida per una de les seves cares amb un teixit absorbent acústic de color negre, de 25 mm d'espessor, resistència tèrmica 0,78 m²K/W, conductivitat tèrmica 0,032 W/(mK), fixat amb adhesiu ignífug. Inclús, elements de fixació a l'interior del conducte.
Inclou: Neteja i preparació de la superfície suport. Tall de l'aïllament. Col·locació de l'aïllament. Fixació de l'aïllament.
Criteri d'amidament de projecte: Superfície mesurada segons documentació gràfica de Projecte.
Criteri de mesura d'obra: Es mesurarà la superfície realment executada segons especificacions de Projecte.

Num.	Text	Tipus	[C]	[D]	[E]	[F]	TOTAL	Fórmula
1	P. 1ª	C	Longitud	Ample	Alçada			
2	Aportació fins a màquina		0,700	0,450	0,150		0,840	2*C#*(D#+E#)
3	Extracció fins a reixa intempèrie		0,700	0,450	0,150		0,840	2*C#*(D#+E#)
4	Aportació		9,500	0,450	0,150		11,400	2*C#*(D#+E#)
5	Aportació		3,500	0,350	0,150		3,500	2*C#*(D#+E#)
6	Aportació		4,000	0,250	0,150		3,200	2*C#*(D#+E#)
7	Extracció		8,500	0,450	0,150		10,200	2*C#*(D#+E#)

TOTAL AMIDAMENT 29,980

5 PEKK-KR05 u

Subministrament i col·locació de reixeta d'impulsió de la marca TROX i model X-GRILLE-MODULAR-H-F0-525x225/A o equivalent, de lames fixes horitzontals, pintada al pols o d'alumini

anoditzat platejat.

S'inclou mà d'obra, materials i medis auxiliars.

Totalment instal·lada i funcionant.

Num.	Text	Tipus	[C]	[D]	[E]	[F]	TOTAL	Fórmula
1	P. 1ª	C	Unitats					
2	Aportació RC-3		3,000				3,000	C#

TOTAL AMIDAMENT 3,000

6 PEKJ-KR13 u

Subministrament i col·locació de reixeta d'extracció, de la marca TROX i model X-GRILLE-MODULAR-H-F0-1025x225/A o equivalent, de lames fixes horitzontals, fixes a 0º, amb un pas entre lames de 12,5 mm, amb marc perimetral de 20 mm i fixació oculta per a marc de muntatge, pintada al pols o d'alumini anoditzat platejat.

S'inclou mà d'obra, materials i medis auxiliars.

Totalment instal·lada i funcionant.

Num.	Text	Tipus	[C]	[D]	[E]	[F]	TOTAL	Fórmula
1	P. 1ª	C	Unitats					
2	Extracció RC-3		1,000				1,000	C#

TOTAL AMIDAMENT 1,000

7 PEKI-KR02 u

Subministrament i muntatge de Reixa d'intempèrie d'aletes horitzontals d'alumini anoditzat platejat i reixeta de malla metàl·lica, de 1000x300mm, aletes en Z i fixada al bastiment

Marca: TROX
Model: WG o equivalent.

S'inclou mà d'obra, materials i medis auxiliars.

Totalment instal·lada i funcionant.

Num.	Text	Tipus	[C]	[D]	[E]	[F]	TOTAL	Fórmula
1	P. 1ª	C	Unitats					
2	Banys RC-3		1,000				1,000	C#

TOTAL AMIDAMENT 1,000

Obra	01	PRESSUPOST 28034 PISCINA SENTMENAT
Capítol	12	INSTAL·LACIONS
Capítol (1)	06	VENTILACIÓ
Subcapítol	03	VESTÍBUL

NUM. CODI UA DESCRIPCIÓ

1 PEM4-AJ23 u

Subministrament i muntatge de Recuperador entàlpic estàtic amb un cabal màxim de 1.120m3/h i una pressió estàtica màxima de 150 Pa, amb alimentació monofàsica de 230 V de la marca SOLER&PALAU, model CAD-COMPACT 1300 o equivalent.

El muntatge inclou:

- Inclou alimentació elèctrica composta per canalitzacions i cablejat a unitat exterior, amb pp safata metàlica i

tub rígid des de Q.E segons projecte, en compliment de la legislació vigent.
- Inclou cablejat de control i connexionat entre Unitat Exterior i control central amb BUS segons especificacions de fabricant.
- Inclou transport fins a peu d'obra sobre camió.
- Inclou mà d'obra i medis auxiliars
- Estructura de suputació amb sistema antivibratori.

S'inclou mà d'obra, materials i medis auxiliars.

Totalment instal·lat, testejat i en funcionament. segons especificacions de projecte prèvia aprovació per la direcció facultativa

Num.	Text	Tipus	[C]	[D]	[E]	[F]	TOTAL	Fórmula
1	Planta Baixa	C	Unitats					
2	Consergeria		1,000				1,000	C#

TOTAL AMIDAMENT 1,000

2 PE41-I6GN m

Tub flexible amb conducte circular d'alumini+espiral d'acer+polièster i feltre de llana mineral de vidre de 160 mm de diàmetre sense gruixos definits, col·locat. Article: ref. 14558 de la sèrie Conductes flexibles de l'empresa SAINT-GOBAIN ISOVER IBÉRICA SL

Num.	Text	Tipus	[C]	[D]	[E]	[F]	TOTAL	Fórmula
1	Planta Baixa	C	Unitats	Longitud				
2	Aportació reixes R1		2,000	1,500			3,000	C#*D#
3	Extracció reixes R2		1,000	1,500			1,500	C#*D#

TOTAL AMIDAMENT 4,500

3 PE42-48WB m

Conducte llis circular de planxa d'acer galvanitzat de 300 mm de diàmetre (s/UNE-EN 1506), de gruix 0,8 mm, autoconnectable, muntat superficialment

Num.	Text	Tipus	[C]	[D]	[E]	[F]	TOTAL	Fórmula
1	Planta Baixa	C	Unitats	Longitud				
2	Aportació		1,000	9,500			9,500	C#*D#
3	Extracció		1,000	5,500			5,500	C#*D#

TOTAL AMIDAMENT 15,000

4 PE63-KR03 m²

Aïllament termoacústic interior per a conducte metàl·lic rectangular de climatització, realitzat amb manta de llana de vidre Ursa Air Zero IN M8703 ´´URSA IBÉRICA AISLANTES´´, segons UNE-EN 14303, revestida per una de les seves cares amb un teixit absorbent acústic de color negre, de 25 mm d'espessor, resistència tèrmica 0,78 m²K/W, conductivitat tèrmica 0,032 W/(mK), fixat amb adhesiu ignífug. Inclús, elements de fixació a l'interior del conducte.
Inclou: Neteja i preparació de la superfície suport. Tall de l'aïllament. Col·locació de l'aïllament. Fixació de l'aïllament.
Criteri d'amidament de projecte: Superfície mesurada segons documentació gràfica de Projecte.
Criteri de mesura d'obra: Es mesurarà la superfície realment executada segons especificacions de Projecte.

Num.	Text	Tipus	[C]	[D]	[E]	[F]	TOTAL	Fórmula
1	Planta Baixa	C	Unitats	Longitud				
2	Aportació		1,000	9,500			9,500	C#*D#
3	Extracció		1,000	5,500			5,500	C#*D#

TOTAL AMIDAMENT 15,000

5 PEKK-KR05 u

Subministrament i col·locació de reixeta d'impulsió de la marca TROX i model X-GRILLE-MODULAR-H-F0-525x225/A o equivalent, de lames fixes horitzontals, pintada al pols o d'alumini anoditzat platejat.

S'inclou mà d'obra, materials i medis auxiliars.

Totalment instal·lada i funcionant.

AMIDAMENTS

Num.	Text	Tipus	[C]	[D]	[E]	[F]	TOTAL	Fórmula
1	P. Baixa	C	Unitats					
2	Aportació RC-2		2,000				2,000	C#

TOTAL AMIDAMENT 2,000

6 PEKJ-KR13 u

Subministrament i col·locació de reixeta d'extracció, de la marca TROX i model X-GRILLE-MODULAR-H-F0-1025x225/A o equivalent, de lames fixes horitzontals, fixes a 0º, amb un pas entre lames de 12,5 mm, amb marc perimetral de 20 mm i fixació oculta per a marc de muntatge, pintada al pols o d'alumini anoditzat platejat.

S'inclou mà d'obra, materials i medis auxiliars.

Totalment instal·lada i funcionant.

Num.	Text	Tipus	[C]	[D]	[E]	[F]	TOTAL	Fórmula
1	P. Baixa	C	Unitats					
2	Extracció RC-2		1,000				1,000	C#

TOTAL AMIDAMENT 1,000

7 PEKI-KR02 u

Subministrament i muntatge de Reixa d'intempèrie d'aletes horitzontals d'alumini anoditzat platejat i reixeta de malla metàl·lica, de 1000x300mm, aletes en Z i fixada al bastiment

Marca: TROX
Model: WG o equivalent.

S'inclou mà d'obra, materials i medis auxiliars.

Totalment instal·lada i funcionant.

Num.	Text	Tipus	[C]	[D]	[E]	[F]	TOTAL	Fórmula
1	P.Baixa	C	Unitats					
2	Consergeria		1,000				1,000	C#

TOTAL AMIDAMENT 1,000

Obra	01	PRESSUPOST 28034 PISCINA SENTMENAT
Capítol	12	INSTAL·LACIONS
Capítol (1)	06	VENTILACIÓ
Subcapítol	04	SALA TÈCNICA

NUM.	CODI	UA	DESCRIPCIÓ

1 PEKI-KR02 u

Subministrament i muntatge de Reixa d'intempèrie d'aletes horitzontals d'alumini anoditzat platejat i reixeta de malla metàl·lica, de 1000x300mm, aletes en Z i fixada al bastiment

Marca: TROX
Model: WG o equivalent.

S'inclou mà d'obra, materials i medis auxiliars.

Totalment instal·lada i funcionant.

AMIDAMENTS

Num.	Text	Tipus	[C]	[D]	[E]	[F]	TOTAL	Fórmula
1	P.Baixa	C	Unitats					
2	Sala tècnica (ventilació creuada)		2,000				2,000	C#

TOTAL AMIDAMENT 2,000

Obra	01	PRESSUPOST 28034 PISCINA SENTMENAT
Capítol	12	INSTAL·LACIONS
Capítol (1)	06	VENTILACIÓ
Subcapítol	06	EXTRACCIÓ ZONES HÚMIDES

NUM.	CODI	UA	DESCRIPCIÓ

1 PEM6-AJ01 u

Subministrament i col·locació de ventilador en línia per a conducte circular amb cos extraible de material plàstic per a un diàmetre de 100 mm, motor monofàsic d'una velocitat, IP X4, 29 W de potència absorbida per a un cabal màxim de 180 m3/h, nivell de pressió sonora de 22 a 24 dbA, amb temporitzador, muntat en el conducte.

De la marca S&P i model TD-160/100 N SILENT o equivalent.

S'inclou mà d'obra, materials i mitjans auxiliars.
Totalment instal·lat i funcionant.

Num.	Text	Tipus	[C]	[D]	[E]	[F]	TOTAL	Fórmula
1	Planta Baixa	C	Unitats					
2	Nucli banys esquerra (accés)		1,000				1,000	C#
3	Vestuari consergeria		1,000				1,000	C#
4	Planta 1ª	C	Unitats					
5	Banys bar		1,000				1,000	C#

TOTAL AMIDAMENT 3,000

2 PEP6-8FV3 u

Boca d'extracció de 100 mm de diàmetre de connexió i 140 mm de diàmetre exterior, d'acer galvanitzat amb acabat pintat, fixada amb cargols a paret o sostre i ajustada a cabals de sortida

Num.	Text	Tipus	[C]	[D]	[E]	[F]	TOTAL	Fórmula
1	Planta Baixa	C	Unitats					
2	Nucli banys esquerra (accés)		7,000				7,000	C#
3	Vestidor consergeria		1,000				1,000	C#
4	Planta 1ª	C	Unitats					
5	Banys bar		3,000				3,000	C#

TOTAL AMIDAMENT 11,000

3 PE42-48SS m

Conducte llis circular de planxa d'acer galvanitzat de 100 mm de diàmetre (s/UNE-EN 1506), de gruix 0,6 mm, autoconnectable, muntat superficialment

Num.	Text	Tipus	[C]	[D]	[E]	[F]	TOTAL	Fórmula
1	Planta Baixa	C	Unitats	Longitud	Ample	Alçada		
2	Nucli de banys esquerra (accés)		1,000	18,000			18,000	C#*D#
3	Vestidor consergeria		1,000	4,500			4,500	C#*D#
4	Planta 1ª	C	Unitats	Longitud				
5	Banys bar		1,000	5,500			5,500	C#*D#

TOTAL AMIDAMENT 28,000

4 PE42-48SY m Conducte llis circular de planxa d'acer galvanitzat de 150 mm de diàmetre (s/UNE-EN 1506), de gruix 0,6 mm, autoconnectable, muntat superficialment

Num.	Text	Tipus	[C]	[D]	[E]	[F]	TOTAL	Fórmula
1	Planta Baixa	C	Unitats	Longitud				
2	Banys nucli esquerra (accés)		1,000	4,000			4,000	C#*D#

TOTAL AMIDAMENT 4,000

5 PEKI-AJ01 u Subministrament i muntatge de reixa d'intempèrie d'aletes horitzontals d'alumini anoditzat platejat i reixeta de malla metàl·lica, de 200x165 mm, aletes en Z i fixada al bastiment

Marca: TROX.
Model: WG o equivalent.

S'inclou mà d'obra, materials i medis auxiliars.

Totalment instal·lada i funcionant.

Num.	Text	Tipus	[C]	[D]	[E]	[F]	TOTAL	Fórmula
1	Planta Baixa	C	Unitats					
2	Nucli banys esquerra (accés)		1,000				1,000	C#
3	Vestidor consergeria		1,000				1,000	C#
4	Planta 1ª	C	Unitats					
5	Banys bar		1,000				1,000	C#

TOTAL AMIDAMENT 3,000

Obra 01 PRESSUPOST 28034 PISCINA SENTMENAT
Capítol 12 INSTAL·LACIONS
Capítol (1) 06 VENTILACIÓ
Subcapítol 07 EXTRACCIÓ FUMS CUINA

NUM. CODI UA DESCRIPCIÓ

1 PE42-48RF m Conducte helicoïdal circular de planxa d'acer galvanitzat de 160 mm de diàmetre (s/UNE-EN 1506), de gruix 0,5 mm, muntat superficialment
Criteri d'amidament: m de llargària instal·lada, amidada segons les especificacions del projecte, entre els eixos dels elements o dels punts per connectar.
Aquest criteri inclou les pèrdues de material corresponents a retalls.

Num.	Text	Tipus	[C]	[D]	[E]	[F]	TOTAL	Fórmula
1	Bar - cafeteria	C	Unitats	Longitud				
2	Trams vertical fins a coberta		1,000	3,000			3,000	C#*D#

TOTAL AMIDAMENT 3,000

2 PN82-AJ01 u Suministrament i col·locació de vàlvula de retenció, segons la norma UNE-EN 12334, amb brides, de 160 mm de diàmetro nominal, de 16 bars de pressió nominal, metàl·lica, per anar muntada superficialment.

S'inclou mà d'obra, materials i medis auxiliars.

Totalment col·locada i funcionant.

Num.	Text	Tipus	[C]	[D]	[E]	[F]	TOTAL	Fórmula
1	Bar - cafeteria	C	Unitats					

2	Cuina		1,000				1,000	C#

TOTAL AMIDAMENT 1,000

3 PE42-AJ01 u Suministrament i col·locació de tots els accessoris necessaris per a l'instal·lació del sistema d'extracció de campanes, de la serie SUPRA (180x90 / 160 mm), de la marca SIBER o similar.
S'inclou:

- 60 metres de cina perforada galvanitzada.
- 50 metres de cinta adhesiva d'alumini.
- Colzes, reduccions, ampliacions, etc.

S'inclou mà d'obra, materials i medis auxiliars.

Totalment col·locat i funcionant.

Num.	Text	Tipus	[C]	[D]	[E]	[F]	TOTAL	Fórmula
1	Bar - cafeteria	C	Unitats					
2	Cuina		1,000				1,000	C#

TOTAL AMIDAMENT 1,000

4 PE40-60FA u Barret de xemeneia antirregolfant de planxa d'acer galvanitzat, de 175 mm, col·locat amb fixacions mecàniques
Criteri d'amidament: Unitat de quantitat instal·lada, mesurada segons les especificacions de la DT.

Num.	Text	Tipus	[C]	[D]	[E]	[F]	TOTAL	Fórmula
1	Bar - cafeteria	C	Unitats					
2	Cuina		1,000				1,000	C#

TOTAL AMIDAMENT 1,000

Obra 01 PRESSUPOST 28034 PISCINA SENTMENAT
Capítol 12 INSTAL·LACIONS
Capítol (1) 07 ELECTRICITAT
Subcapítol 01 ESCOMESA

NUM. CODI UA DESCRIPCIÓ

1 PG1D-AJ00 u Partida per a la comprovació de l'escomesa existent en carrer Camí de Can Sorts.

La partida inclou:

- Comprovació dels elements existents de l'escomesa existent, per tal de comprovar el seu aprofitament o substitució total, es comprovaran tots els equips de protecció i mesura, les proteccions pertinents i el cablejat (secció i estat de conservació).
- Comprovació si els condicionants de l'escomesa existent compleixen amb els nous requeriments elèctrics del complex.

En cas de poder-se aprofitar, només s'actuarà en interior de la piscina per alimentar el nou Quadre Elèctric General i al subquadre del bar-cafeteria.
En cas d'haver-se de substituïr, es considerarà l'actuació des de l'escomesa i fins al nou quadre, només aprofitant el traçat soterrat existent (no inclós en la partida).

S'inclou mà d'obra, materials i medis auxiliars per a la comprovació.

Num.	Text	Tipus	[C]	[D]	[E]	[F]	TOTAL	Fórmula
1	Escomesa existents	C	Unitats				Total	
2	Treballs de comprovació		1,000				1,000	C#

TOTAL AMIDAMENT 1,000

2 PG1D-AJ10 u Partida de treballs de comprovació de quadre de planta existent (segons documentació gràfica).

Els treballs comprenen:

- Comprovació de les proteccions actuals cap als quadres existents (pavelló).
- Comprovació de les proteccions actuals cap als punts de consum de les instal·lacions de planta.
- Retirada de proteccions de línies modificades (segons documentació gràfica).
- Retirada del cablatge de la protecció eliminada (segons documentació gràfica).
- Col·locació de noves proteccions (segons esquemes unifilars).
- Comprovació i retolació de les proteccions.

S'hi inclou la mà d'obra, els materials i els mitjans auxiliars.

Num.	Text	Tipus	[C]	[D]	[E]	[F]	TOTAL	Fórmula
1	Escomesa existents	C	Unitats				Total	
2	Treballs de comprovació		1,000				1,000	C#

TOTAL AMIDAMENT 1,000

Obra 01 PRESSUPOST 28034 PISCINA SENTMENAT
Capítol 12 INSTAL·LACIONS
Capítol (1) 07 ELECTRICITAT
Subcapítol 02 QUADRE I PROTECCIONS

NUM.	CODI	UA	DESCRIPCIÓ

1 PG14-AJ01 u Subministrament i col·locació de Quadre Elèctric de planta, col.locat en armari habilitat per a tal, segons esquema elèctric unifilar i especificacions marca Schneider Electric o equivalent.
Armari metàl·lic IP30 IK07, en xapa electrozincada, reforçat, en muntatge superficial, xassís, suport de carrils, marc frontal amb targes perforades, sistema d'etiquetat, obturadors i col·lector terra/neutre, amb porta metàl·lica, pany i clau.

S'inclou:

- Protecció diferencial i magnetotermica trifàsica general regulable.
- Protecció contra sobretensions (Permanents i Transitories).
- Protecció diferencial amb contacte d'estats.
- Protecció diferencial superimmunitzat per línies de SAI, Informática, senyals febles i enllumenat (segons quadre unifilar).
- Protecció automàtica magnetotèrmica.
- Contactors (segons quadre unifilar).
- Telerruptors (segons quadre unifilar).
- Guardamotors regulables (segons quadre unifilar).
- Variadors de freqüència (segons quadre unifilar).
- Endolls a quadre (Carril DIN).
- Analitzador de Xarxa de carril DIN.
- Maniobres i enclavaments.
- Altres equips segons esquema unifilar.

Totes les proteccions garantiran la seva coordinació, filiació i selectivitat i el poder de tall de capçalera serà de mínim 6kA. retolació dels circuits, de senyalització, de perill i de tot els circuits, i amb el esquema elèctric as-built en paper al interior.
S'inclou també el cablejat interior el qual anirà perfectament pentinat i recollit en brides i la identificació al circuit que pertany. L'armari disposarà d'un espai de reserva del 30 %.
Executat segons REBT i normativa vigent, plànols, esquemes unifilars, indicacions del projecte específic i de la Direcció Facultativa.

S'inclou mà d'obra, materials i medis auxiliars.

Totalment muntat i en funcionament.

Num.	Text	Tipus	[C]	[D]	[E]	[F]	TOTAL	Fórmula
1	Q.E.G.D	C	Unitats				Total	
2	Armari sala polivalent		1,000				1,000	C#

TOTAL AMIDAMENT 1,000

2 EG14ZE00 u Subministrament i col·locació de Quadre d'Enceses pel control de les línies d'enceses per poder donar permís de funcionament.

- Consistent en un contactor per linia d'il·luminació i interruptor en la linia del quadre corresponent.

Inclou :

- Passador per l'accionament de les línies i un pilot lluminós per linia per indicar el correcte funcionament de la instal·lació.
- Cofret de distribució elèctrica tipus Prisma Plus Sistema G, amb tractament per cataforesis més pols de epoxy polièster, polimeritzat en calent.

El Cofret serà de construcció funcional, format per conjunts d'aparellatge que comprèn tots els elements mecànics i elèctrics que contribueixen a l'execució d'una sola funció (unitat funcional), interconnectades elèctricament per a l'execució de les seves funcions, reforçat, xassís, suport de carrils, marc frontal amb targes perforades, sistema d'etiquetat, obturadors i col·lector terra/neutre, amb porta.

Inclòs mà d'obra, materials i medis auxiliars.

Totalment muntat i en funcionament.

Num.	Text	Tipus	[C]	[D]	[E]	[F]	TOTAL	Fórmula
1	Q.Enceses	C	Unitats					
2	Zona consergeria		1,000				1,000	C#

TOTAL AMIDAMENT 1,000

3 EG14ZE06 u Subministrament i col·locació de Quadre d'Ascensor segons esquema elèctric unifilar i especificacions. Embolcall prisma G de Merlin Gerin o semblant. Inclosa protecció diferencial i magnetotermica trifasica, maniobra de contactors, senyalització de funcionament de cada un dels circuits i perfectament rotulats cada un d'ells. Inclos contacte d'estat als diferencials i guardamotors. Poder de tall en capçalera mínim 6 kA (segons esquema unifilar de documentació gràfica). Proteccions diferencials superimunitzades.
Inclòs tot el cablejat interior el qual anirà perfectament pentinat i recollit en brides i la identificació al circuit que pertany. L'armari disposarà d'un espai de reserva del 30 %. Disposarà d'embarrat de posada a terra perfectament connectat a la xarxa de terra.

Inclourà l'enllumenat d'emergència, la rotulació de senyatització, de perill i de tot els circuits, i amb el esquema elèctric as-built en paper al interiot.

Totalment instal·lat i funcionant.

Num.	Text	Tipus	[C]	[D]	[E]	[F]	TOTAL	Fórmula
1	Quadre Ascensor	C	Unitats				Total	
2	Zona nucli ascensor i escales		1,000				1,000	C#

TOTAL AMIDAMENT 1,000

4 EG14ZE02 u Partida de treballs de desplaçament del Quadre Elèctric existent del pavelló i de tot el sistema de telecomunicacions i fotovoltaica actual, que s'han de mantenir, però a desplaçar a nou armari o espai a definir.

La partida inclou :

- Caixa amb fusibles situada en fals sostre, per tal de mantenir les línies existents que sortien del quadre existent i que donen servei a zones fora de l'àmbit d'actuació.

Els treballs es realitzaran segons horari indicat per a la Direcció Facultativa.

S'inclou la mà d'obra, materials i medis auxiliars.

Num.	Text	Tipus	[C]	[D]	[E]	[F]	TOTAL	Fórmula
1	Quadres pavelló municipal	C	Unitats				Total	
2	Armari sala polivalent		1,000				1,000	C#

TOTAL AMIDAMENT 1,000

5 EG14ZE07 u

Subministrament i col·locació de Subquadre Elèctric de bar-cafeteria col.locat a Planta 1ª, segons documentació gràfica i esquema elèctric unifilar i especificacions marca Schneider Electric o equivalent. Armari metàl·lic IP30 IK07, en xapa electrozincada, reforçat, en muntatge superficial, xassís, suport de carrils, marc frontal amb targes perforades, sistema d'etiquetat, obturadors i col·lector terra/neutre, amb porta metàl·lica, pany i clau. Inclosa:

- Protecció general magnetotermica trifàsica general
- Protecció diferencial amb contacte d'estats
- Protecció automàtica magnetotèrmica
- Endolls a quadre (Carril DIN)
- Analitzador de Xarxa de carril DIN
- Maniobres i enclavaments
- Altres equips segons esquema unifilar.

Totes les proteccions garantiran la seva coordinació, filiació i selectivitat i el poder de tall de capçalera serà de mínim 6kA (segons esquema unifilar). Retolació dels circuits, de senyalització, de perill i de tot els circuits, i amb el esquema elèctric as - built en paper al interior. Inclou també el cablejat interior el qual anirà perfectament pentinat i recollit en brides i la identificació al circuit que pertany. L'armari disposarà d'un espai de reserva del 30 %. Executat segons REBT., normativa vigent, plànols, esquemes unifilars, indicacions del projecte específic i de la D.F.. Inclòs mà d'obra, materials i medis auxiliars.

Totalment muntat i en funcionament, prèviament aprovat per DF.

Num.	Text	Tipus	[C]	[D]	[E]	[F]	TOTAL	Fórmula
1	Subquadre Bar - Cafeteria	C	Unitats				Total	
2	Zona servei bar - cafeteria		1,000				1,000	C#

TOTAL AMIDAMENT 1,000

6 EG14ZE20 u

Subministrament i col·locació de Subquadre Elèctric per la sala de filtratge col.locat a Sala Tècnica, segons documentació gràfica i esquema elèctric unifilar i especificacions marca Schneider Electric o equivalent. Armari metàl·lic IP30 IK07, en xapa electrozincada, reforçat, en muntatge superficial, xassís, suport de carrils, marc frontal amb targes perforades, sistema d'etiquetat, obturadors i col·lector terra/neutre, amb porta metàl·lica, pany i clau. Inclosa:

- Protecció general magnetotermica trifàsica general
- Protecció diferencial amb contacte d'estats
- Protecció automàtica magnetotèrmica
- Endolls a quadre (Carril DIN)
- Analitzador de Xarxa de carril DIN
- Maniobres i enclavaments
- Altres equips segons esquema unifilar.

Totes les proteccions garantiran la seva coordinació, filiació i selectivitat i el poder de tall de capçalera serà de mínim 6kA (segons esquema unifilar). Retolació dels circuits, de senyalització, de perill i de tot els circuits, i amb el esquema elèctric as - built en paper al interior. Inclou també el cablejat interior el qual anirà perfectament pentinat i recollit en brides i la identificació al circuit que pertany. L'armari disposarà d'un espai de reserva del 30 %. Executat segons REBT., normativa vigent, plànols, esquemes unifilars, indicacions del projecte específic i de la D.F.. Inclòs mà d'obra, materials i medis auxiliars.

Totalment muntat i en funcionament, prèviament aprovat per DF.

Num.	Text	Tipus	[C]	[D]	[E]	[F]	TOTAL	Fórmula

1	Q.E. Filtratge	C	Unitats		
2	Sala tècnica		1,000	1,000	C#

TOTAL AMIDAMENT 1,000

Obra	01	PRESSUPOST 28034 PISCINA SENTMENAT
Capítol	12	INSTAL·LACIONS
Capítol (1)	07	ELECTRICITAT
Subcapítol	03	INSTAL·LACIÓ INTERIOR

NUM.	CODI	UA	DESCRIPCIÓ

1 PG2J-4BTK m

Safata metàl·lica de reixa d'acer electrozincat, d'alçària 50 mm i amplària 200 mm, col·locada suspesa de paraments horitzontals amb elements de suport
Criteri d'amidament: m de llargària instal·lada, amidada segons les especificacions de la DT, entre els eixos dels elements o dels punts per connectar.

Num.	Text	Tipus	[C]	[D]	[E]	[F]	TOTAL	Fórmula
1	Piscines	C	Unitats	Longitud				
2			1,000	450,000			450,000	C#*D#

TOTAL AMIDAMENT 450,000

2 PG33-E6BZ m

Cable amb conductor de coure de tensió assignada0,6/1 kV, de designació RZ1-K (AS+), construcció segons norma UNE 211025, unipolar, de secció 1x1,5 mm2, amb coberta del cable de poliolefines, classe de reacció al foc Cca-s1b, d1, a1 segons la norma UNE-EN 50575 amb baixa emissió fums, col·locat en tub
Criteri d'amidament: m de llargària instal·lada, amidada segons les especificacions del projecte, entre els eixos dels elements per connectar.
Aquest criteri inclou les pèrdues de material corresponents a retalls, així com l'excés previst per a les connexions.

Num.	Text	Tipus	[C]	[D]	[E]	[F]	TOTAL	Fórmula
1	Quadre elèctric	C	Unitats	Longitud				
2	Línies força segons esquema		1,000	870,000			870,000	C#*D#
3	Subquadre	C	Unitats	Longitud				
4	Línies força segons esquema		1,000	80,000			80,000	C#*D#

TOTAL AMIDAMENT 950,000

3 PG33-E68H m

Cable amb conductor de coure de tensió assignada0,6/1 kV, de designació RZ1-K (AS), construcció segons norma UNE 21123-4, unipolar, de secció 1x2,5 mm2, amb coberta del cable de poliolefines, classe de reacció al foc Cca-s1b, d1, a1 segons la norma UNE-EN 50575 amb baixa emissió fums, col·locat en tub
Criteri d'amidament: m de llargària instal·lada, amidada segons les especificacions del projecte, entre els eixos dels elements per connectar.
Aquest criteri inclou les pèrdues de material corresponents a retalls, així com l'excés previst per a les connexions.

Num.	Text	Tipus	[C]	[D]	[E]	[F]	TOTAL	Fórmula
1	Quadre elèctric	C	Unitats	Longitud				
2	Línies força segons esquema		1,000	800,000			800,000	C#*D#
3	Subquadre	C	Unitats	Longitud				
4	Línies força segons esquema		1,000	120,000			120,000	C#*D#

TOTAL AMIDAMENT 920,000

4 PG33-E68J m

Cable amb conductor de coure de tensió assignada0,6/1 kV, de designació RZ1-K (AS), construcció segons norma UNE 21123-4, unipolar, de secció 1x4 mm2, amb coberta del cable de poliolefines, classe de reacció al foc Cca-s1b, d1, a1 segons la norma UNE-EN 50575 amb baixa emissió fums, col·locat en tub
Criteri d'amidament: m de llargària instal·lada, amidada segons les especificacions del projecte, entre els eixos

dels elements per connectar.
Aquest criteri inclou les pèrdues de material corresponents a retalls, així com l'excés previst per a les connexions.

Num.	Text	Tipus	[C]	[D]	[E]	[F]	TOTAL	Fórmula
1	Quadre elèctric	C	Unitats	Longitud				
2	Bomba 2		3,000	30,000			90,000	C#*D#
3	Bomba 4		3,000	30,000			90,000	C#*D#

TOTAL AMIDAMENT 180,000

5 PG33-E6C2 m

Cable amb conductor de coure de tensió assignada0,6/1 kV, de designació RZ1-K (AS), construcció segons norma UNE 21123-4, unipolar, de secció 1x6 mm2, amb coberta del cable de poliolefines, classe de reacció al foc Cca-s1b, d1, a1 segons la norma UNE-EN 50575 amb baixa emissió fums, col·locat en tub
Criteri d'amidament: m de llargària instal·lada, amidada segons les especificacions del projecte, entre els eixos dels elements per connectar.
Aquest criteri inclou les pèrdues de material corresponents a retalls, així com l'excés previst per a les connexions.

Num.	Text	Tipus	[C]	[D]	[E]	[F]	TOTAL	Fórmula
1	Quadre elèctric	C	Unitats	Longitud				
2	Bomba 1		3,000	30,000			90,000	C#*D#
3	Bomba 3		3,000	30,000			90,000	C#*D#

TOTAL AMIDAMENT 180,000

6 PG33-E74C m

Cable amb conductor de coure de tensió assignada0,6/1 kV, de designació RZ1-K (AS), construcció segons norma UNE 21123-4, unipolar, de secció 1x10 mm2, amb coberta del cable de poliolefines, classe de reacció al foc Cca-s1b, d1, a1 segons la norma UNE-EN 50575 amb baixa emissió fums, col·locat en tub
Criteri d'amidament: m de llargària instal·lada, amidada segons les especificacions del projecte, entre els eixos dels elements per connectar.
Aquest criteri inclou les pèrdues de material corresponents a retalls, així com l'excés previst per a les connexions.

Num.	Text	Tipus	[C]	[D]	[E]	[F]	TOTAL	Fórmula
1	Quadre elèctric	C	Unitats	Longitud				
2	UE Sala Polivalent		3,000	30,000			90,000	C#*D#
3	UE ACS		4,000	40,000			160,000	C#*D#
4	UE Sala Polivalent		3,000	30,000			90,000	C#*D#
5	Subquadre	C	Unitats	Longitud				
6	Unitat exterior bar - cafeteria		3,000	30,000			90,000	C#*D#

TOTAL AMIDAMENT 430,000

7 PG2N-EUK4 m

Tub flexible corrugat de PVC, de 16 mm de diàmetre nominal, aïllant i no propagador de la flama, resistència a l'impacte d'1 J, resistència a compressió de 320 N i una rigidesa dielèctrica de 2000 V, muntat sobre sostremort
Criteri d'amidament: m de llargària instal·lada, amidada segons les especificacions del projecte, entre els eixos dels elements o dels punts per connectar.
La instal·lació inclou les fixacions, provisionals quan el muntatge és encastat i definitives en la resta de muntatges.
Aquest criteri inclou les pèrdues de material corresponents a retalls.

Num.	Text	Tipus	[C]	[D]	[E]	[F]	TOTAL	Fórmula
1	Quadre elèctric	C	Unitats	Longitud				
2	Línies enllumenat segons esquema		1,000	820,000			820,000	C#*D#
3	Subquadre	C	Unitats	Longitud				
4	Línies força segons esquema		1,000	120,000			120,000	C#*D#

TOTAL AMIDAMENT 940,000

8 PG2N-EUK7 m

Tub flexible corrugat de PVC, de 20 mm de diàmetre nominal, aïllant i no propagador de la flama, resistència a l'impacte d'1 J, resistència a compressió de 320 N i una rigidesa dielèctrica de 2000 V, muntat sobre sostremort
Criteri d'amidament: m de llargària instal·lada, amidada segons les especificacions del projecte, entre els eixos dels elements o dels punts per connectar.
La instal·lació inclou les fixacions, provisionals quan el muntatge és encastat i definitives en la resta de muntatges.
Aquest criteri inclou les pèrdues de material corresponents a retalls.

Num.	Text	Tipus	[C]	[D]	[E]	[F]	TOTAL	Fórmula
1	Quadre elèctric	C	Unitats	Longitud				
2	Línies força segons esquema		1,000	900,000			900,000	C#*D#
4	Subquadre	C	Unitats	Longitud				
5	Línies força segons esquema		1,000	240,000			240,000	C#*D#

TOTAL AMIDAMENT 1.140,000

9 PG2N-EUHC m

Tub flexible corrugat de PVC, de 25 mm de diàmetre nominal, aïllant i no propagador de la flama, resistència a l'impacte d'1 J, resistència a compressió de 320 N i una rigidesa dielèctrica de 2000 V, muntat sobre sostremort
Criteri d'amidament: m de llargària instal·lada, amidada segons les especificacions del projecte, entre els eixos dels elements o dels punts per connectar.
La instal·lació inclou les fixacions, provisionals quan el muntatge és encastat i definitives en la resta de muntatges.
Aquest criteri inclou les pèrdues de material corresponents a retalls.

Num.	Text	Tipus	[C]	[D]	[E]	[F]	TOTAL	Fórmula
1	Climatització	C	Unitats	Longitud				
2	UE Sala Polivalent		1,000	30,000			30,000	C#*D#
3	UE ACS		1,000	50,000			50,000	C#*D#
4	UE Sala Polivalent		1,000	30,000			30,000	C#*D#
5	Unitat exterior bar - cafeteria		1,000	30,000			30,000	C#*D#

TOTAL AMIDAMENT 140,000

10 PG2N-EUHG m

Tub flexible corrugat de PVC, de 32 mm de diàmetre nominal, aïllant i no propagador de la flama, resistència a l'impacte d'1 J, resistència a compressió de 320 N i una rigidesa dielèctrica de 2000 V, muntat sobre sostremort
Criteri d'amidament: m de llargària instal·lada, amidada segons les especificacions del projecte, entre els eixos dels elements o dels punts per connectar.
La instal·lació inclou les fixacions, provisionals quan el muntatge és encastat i definitives en la resta de muntatges.
Aquest criteri inclou les pèrdues de material corresponents a retalls.

Num.	Text	Tipus	[C]	[D]	[E]	[F]	TOTAL	Fórmula
1	Climatització	C	Unitats	Longitud				
2	UE ACS		1,000	50,000			50,000	C#*D#

TOTAL AMIDAMENT 50,000

11 PGZ0-AJ05 u

Subministrament i col·locació d'alimentació per a punt de llum (downlight, estanca, suspesa, amb guia, contínua o similar). Inclosos conductors i canalització fins a lluminària.

Característiques:
Derivació a punt de llum:

- Cable amb conductor de coure de tensió assignada inferior o igual a 450/750 V, de designació H07V-K, unipolar, de secció 1x1,5+1,5 mm2, amb aïllament de PVC, classe de reacció al foc Eca segons la norma UNE-EN 50575.
- Tub PVP rígid classe M1 (UNE 23-727-90) diametre 16 mm.
- Part proporcional de caixes aïllants IP54 amb tapa cargolada i entrades elàstiques/roscades.
- Protecció superficial fixa i dimensionament Segons ITC-BT-21.

Configuració del cable, secció dels conductors i tub, segons esquema unifilar del projecte.
Tots els elements seràn lliures d'halògens.

S'inclou mà d'obra, materials i medis auxiliars.

Completament muntat, instal.lat i en funcionament.

Num.	Text	Tipus	[C]	[D]	[E]	[F]	TOTAL	Fórmula
1	Enllumenat previst	C	Unitats				Total	
2	Planta Baixa		102,000				102,000	C#
3	Planta 1ª		14,000				14,000	C#
4	Exterior piscines + llum interior piscines		52,000				52,000	C#

TOTAL AMIDAMENT 168,000

12 PGZ0-AJ06 u

Subministrament i col·locació d'alimentació a punt d'Alimentació Elèctrica des de la caixa de derivació fins al Punt de llum emergència. Inclosos conductors, caixa i canalització a lluminària.

Característiques Derivació a punt de llum d'emergència:

Cable amb conductor de coure de tensió assignada inferior o igual a 450/750 V, de designació H07V-K, unipolar, de secció 2x1,5+1,5 mm2, amb aïllament de PVC, classe de reacció al foc Eca segons la norma UNE-EN 50575.
- Tub PVP rígid classe M1 (UNE 23-727-90) diametre 16 mm.
- Part proporciona de caixes aïllants IP54 amb tapa cargolada i entrades elàstiques/roscades.
- Protecció superficial fixa i dimensionament Segons ITC-BT-21.

Configuració del cable i secció dels conductors segons esquema unifilar del projecte.
Tots els elements seràn lliures d'halògens.

S'inclou mà d'obra, materials i medis auxiliars.

Completament muntat, instal.lat i en funcionament.

Num.	Text	Tipus	[C]	[D]	[E]	[F]	TOTAL	Fórmula
1	Enllumenat d'emergència	C	Unitats					
2	Total complex		70,000				70,000	C#

TOTAL AMIDAMENT 70,000

13 PGZ0-AJ07 u

Subministrament i col·lació de punt d'Alimentació elèctrica des de la caixa de derivació fins al Punt d'interruptor (simple, commutat, creuament o detectors i/o similars). Inclosos conductors, caixa i canalització fins a mecanisme d'accionament.

Característiques Derivació a mecanisme:

- Cable amb conductor de coure de tensió assignada inferior o igual a 450/750 V, de designació H07V-K, unipolar, de secció 2x1,5+1,5mm2, amb aïllament de PVC, classe de reacció al foc Eca segons la norma UNE-EN 50575.
- Tub PVP rígid classe M1 (UNE 23-727-90), diametre 16 mm.
- Part proporciona de caixes aïllants IP55 amb tapa cargolada i entrades elàstiques/roscades.
- Protecció superficial fixa i dimensionament Segons ITC-BT-21.

Configuració del cable, secció dels conductors i tub, segons esquema unifilar del projecte.
Tots els elements seràn lliures d'halògens.

S'inclou mà d'obra, materials i medis auxiliars.

Completament muntat, instal.lat i en funcionament.

Num.	Text	Tipus	[C]	[D]	[E]	[F]	TOTAL	Fórmula
1	Interruptors de tot tipus	C	Unitats					
2	Total complex		30,000				30,000	C#

TOTAL AMIDAMENT 30,000

14 PGZ0-AJ08 u

Subministrament i col·locació de punt d'Alimentació elèctrica des de la caixa de derivació fins a la Presa de Corrent simple/múltiple, punt de treball o dispositiu similar. Incloent cables, caixa i canalització a mecanisme.

Característiques Derivació a mecanisme:

- Cable amb conductor de coure de tensió assignada inferior o igual a 450/750 V, de designació H07V-K, unipolar, de secció 2x2,5+2,5 mm2, amb aïllament de PVC, classe de reacció al foc Eca segons la norma UNE-EN 50575.
- Tub PVC rígid classe m1 (UNE 23-727-90), diàmetre 20 mm.
- Caixa aïllant IP54 amb tapa cargolada i entrades elàstiques/roscades.
- Protecció superficial fixa i dimensionament segons ITC-BT-21.

Configuració del cable, secció dels conductors i tub, segons esquema unifilar del projecte.
Tots els elements seràn lliures d'halògens.

S'inclou mà d'obra, materials i medis auxiliars.

Completament muntat, instal.lat i en funcionament.

Num.	Text	Tipus	[C]	[D]	[E]	[F]	TOTAL	Fórmula
1	Preses de corrent de tot tipus	C	Unitats					
2	Total complex		75,000				75,000	C#

TOTAL AMIDAMENT 75,000

15 PGZ0-AJ09 u

Subministrament i colocació d'alimentació elèctrica d'element terminal de climatització o ventilació com fancoil, inductor, ventilador, Caixa de caudal variable o climatitzador.

Característiques:
- Derivació a punt de comsum de ventilació: Cable amb conductor de coure de tensió assignada inferior o igual a 450/750 V, de designació H07V-K, unipolar, de secció 2x2,5+2,5 mm2, amb aïllament de PVC, classe de reacció al foc Eca segons la norma UNE-EN 50575.
- Tub PVP rígid classe M1 (UNE 23-727-90) de diàmetre 20 mm.
- Part proporcional de caixes aïllants IP54 amb tapa cargolada i entrades elàstiques/roscades.-
- Protecció superficial fixa i dimensionament Segons ITC-BT-21.

Configuració del cable i secció dels conductors segons esquema unifilar del projecte.
Tots els elements seràn lliures d'halògens.

S'inclou mà d'obra, materials i medis auxiliars.

Completament muntat, instal.lat i en funcionament.

Num.	Text	Tipus	[C]	[D]	[E]	[F]	TOTAL	Fórmula
1	Planta Baixa	C	Unitats					
2	Cassettes sala polivalent		4,000				4,000	C#
3	1x1 consergeria		1,000				1,000	C#
4	Acumuladors ACS		5,000				5,000	C#
5	Recuperador vestíbul i consergeria		1,000				1,000	C#
6	Extractors zones humides		2,000				2,000	C#
7	Planta 1ª	C	Unitats					
8	Cassettes bar - cafeteria		3,000				3,000	C#
9	Acumulador ACS elèctric		1,000				1,000	C#
10	Recuperador bar - cafeteria		1,000				1,000	C#
11	Extractors zones humides		1,000				1,000	C#
12	Planta sostre bar	C	Unitats					
13	Recuperador sala polivalent		1,000				1,000	C#

TOTAL AMIDAMENT 20,000

Obra	01	PRESSUPOST 28034 PISCINA SENTMENAT
Capítol	12	INSTAL·LACIONS
Capítol (1)	07	ELECTRICITAT
Subcapítol	04	MECANISMES

NUM.	CODI	UA	DESCRIPCIÓ

1 PG6E-77GG u Interruptor, de tipus universal, bipolar (2P), 10 AX/250 V, amb tecla, preu econòmic, encastat
Criteri d'amidament: Unitat de quantitat instal·lada, mesurada segons les especificacions de la DT.

Num.	Text	Tipus	[C]	[D]	[E]	[F]	TOTAL	Fórmula
1	Planta Baixa	C	Unitats				Total	
2	Consergeria		1,000				1,000	C#
3	Sala tècnica		1,000				1,000	C#
4	Sala polivalent		2,000				2,000	C#
5	Sala de reunions		1,000				1,000	C#
6	Magatzems		4,000				4,000	C#
7	Planta 1ª	C	Unitats				Total	
8	Zona servei bar		1,000				1,000	C#

TOTAL AMIDAMENT 10,000

2 PG6E-77DD u Commutador, de tipus universal, unipolar (1P), 10 AX/250 V, amb tecla, preu econòmic, encastat
Criteri d'amidament: Unitat de quantitat instal·lada, mesurada segons les especificacions de la DT.

Num.	Text	Tipus	[C]	[D]	[E]	[F]	TOTAL	Fórmula
1	Planta 1ª	C	Unitats					
2	Zona servei bar		2,000				2,000	C#

TOTAL AMIDAMENT 2,000

3 PG70-HAWF u Subministrament i col·locació d'interruptor detector de moviment, encastable a sostre, per a un màxim de 3000 W de càrregues resistives i 1300 W de càrregues inductives i 230 V de tensió d'alimentació, de 10 a 300 s de temps de desconnexió, sensibilitat d'activació de 5 a 120 lux, cobertura 360º i 7 m de diàmetre, amb tapa i envellidor, preu mitjà, encastat a cel ras o a paret.
Criteri d'amidament: Unitat de quantitat instal·lada, mesurada segons les especificacions de la DT.

S'inclou mà d'obra, materials i medis auxiliars.

Totalment col·locat i funcionant.

Num.	Text	Tipus	[C]	[D]	[E]	[F]	TOTAL	Fórmula
1	Planta Baixa	C	Unitats					
2	Nucli banys esquerra (accés)		8,000				8,000	C#
3	Bany adaptat vestidor 1		1,000				1,000	C#
4	Bany adaptat vestidor 2		1,000				1,000	C#
5	Planta 1ª	C	Unitats					
6	Banys bar		4,000				4,000	C#
7	Infermeria		4,000				4,000	C#

TOTAL AMIDAMENT 18,000

4 PGDZ-AJ01 u Sistema de xarxa equipotencial en banys, lavabos, vestidors, piscina, spa i totes les masses metàl.liques, mitjançant el connexionat de cadascuna de les parts metàl·liques d'aixetes, desguassos, reixes, etc., amb conductors de 4 mm² de secció amb aïllament de PVC de 750 V, inclús tub flexible per a les connexions, caixes

de pas, etc.

S'inclou mà d'obra, materials i medis auxiliars.

Completament instal·lat.

Num.	Text	Tipus	[C]	[D]	[E]	[F]	TOTAL	Fórmula
1	Planta Baixa	C	Unitats					
2	Nucli banys esquerra (accés)		3,000				3,000	C#
3	Vestidor conserges		2,000				2,000	C#
4	Vestidor familiar 1		2,000				2,000	C#
5	Vestidor familiar 2		2,000				2,000	C#
6	Vestidor 1		4,000				4,000	C#
7	Bany adaptat vestidor 1		1,000				1,000	C#
8	Vestidor 2		4,000				4,000	C#
9	Bany adaptat vestidor 2		1,000				1,000	C#
10	Planta 1ª	C	Unitats					
11	Bar		1,000				1,000	C#
12	Banys bar		2,000				2,000	C#
13	Infermeria		2,000				2,000	C#

TOTAL AMIDAMENT 24,000

5 PG63-AJ01 u Subministrament i colocació de punt de televisió format per 4 endolls de servei normal de color blanc i 1 presa HDMI, de la casa Simon o equivalent, amb caixa d'encastar.
Punt de televisió amb LED i l'embornament serà mitjançant cargols.

S'inclou mà d'obra, materials i medis auxiliars.

Totalment muntat, col.locat i en funcionament.

Num.	Text	Tipus	[C]	[D]	[E]	[F]	TOTAL	Fórmula
1	Planta Baixa	C	Unitats				Total	
2	Sala polivalent		1,000				1,000	C#
3	Planta 1ª	C	Unitats					
4	Bar - cafeteria		2,000				2,000	C#

TOTAL AMIDAMENT 3,000

6 PQV3-HILI u Subministrament i col·locació de video projector Full HD 4000 ANSI lm, resolució 1920x1080 pixels, HDTV contrast 20000:1, sistema DLP, format 16:9 d'ultra curta distancia, relación de projecció 0,25:1, correcció efecte trapeci vertical de +/- 20º, altaveus de 8 W, possibilitat de connexió WLAN, vida de la làmpada 3000 h, amb comandament a distància inclòs.
Criteri d'amidament: Unitat de quantitat necessària subministrada a l'obra, amidada segons les especificacions de la DT.

S'inclou mà d'obra, materials i medis auxiliars.

Totalment col·locat i funcionant.

Num.	Text	Tipus	[C]	[D]	[E]	[F]	TOTAL	Fórmula
1	Planta Baixa	C	Unitats					
2	Sala polivalent		1,000				1,000	C#

TOTAL AMIDAMENT 1,000

7 PQV3-HAAC u Subministrament i col·locació de pantalla de projecció de diapositives de mides 150 x 150 cm, enrollatble, colocada sobre parament, col·locada sobre parament.
Criteri d'amidament: Unitat de quantitat necessària subministrada a l'obra, amidada segons les especificacions de la DT.

S'inclou mà d'obra, materials i medis auxiliars.

Totalment col·locada.

Num.	Text	Tipus	[C]	[D]	[E]	[F]	TOTAL	Fórmula
1	Planta Baixa	C	Unitats					
2	Sala polivalent		1,000				1,000	C#

TOTAL AMIDAMENT 1,000

8 PG6M-6PBP u Presa de corrent bipolar amb presa de terra lateral, (2P+T), 16 A, 250 V, amb tapa, preu mitjà, muntada superficialment, amb tub flexible corrugat de PVC, folrat exteriorment, caixa de derivació rectangular i conductor de coure de designació H07Z1-K (AS) Type 2

Num.	Text	Tipus	[C]	[D]	[E]	[F]	TOTAL	Fórmula
1	Planta Baixa	C	Unitats					
2	Eixugamans		7,000				7,000	C#
3	C5		7,000				7,000	C#
4	C2		20,000				20,000	C#
5	Termos		4,000				4,000	C#
6	Planta 1ª	C	Unitats					
7	Eixugamans		3,000				3,000	C#
8	C5		8,000				8,000	C#
9	C2		9,000				9,000	C#
10	Termo		1,000				1,000	C#

TOTAL AMIDAMENT 59,000

9 PG6O-77RY u Presa de corrent de superfície, bipolar amb presa de terra lateral, (2P+T), 16 A 250 V, amb tapa i caixa estanca, amb grau de protecció IP-55, preu mitjà, muntada superficialment
Criteri d'amidament: Unitat de quantitat instal·lada, mesurada segons les especificacions de la DT.

Num.	Text	Tipus	[C]	[D]	[E]	[F]	TOTAL	Fórmula
1	Planta Baixa	C	Unitats					
2	Sala tècnica		4,000				4,000	C#

TOTAL AMIDAMENT 4,000

10 PG60-79KT u Subministrament i col·locació de caixa de mecanismes per a centralització de funcions en lloc de treball de 4 columnes, amb 4 preses de corrent (2P+T) de 10/16 A i tapa color blanc, 2 preses de corrent (2P+T) de 10/16 A amb tapa vermella, 4 preses de veu i dades RJ45 doble categoria 6a F/UTP.
Criteri d'amidament: Unitat de quantitat instal·lada, mesurada segons les especificacions de la DT.

S'inclou mà d'obra, materials i medis auxiliars.

Totalment col·locada i funcionant.

Num.	Text	Tipus	[C]	[D]	[E]	[F]	TOTAL	Fórmula
1	Planta Baixa	C	Unitats					
2	Consergeria		1,000				1,000	C#
3	Sala de reunions		1,000				1,000	C#

TOTAL AMIDAMENT 2,000

Obra 01 PRESSUPOST 28034 PISCINA SENTMENAT
Capítol 12 INSTAL·LACIONS
Capítol (1) 07 ELECTRICITAT
Subcapítol 05 XARXA DE TERRES

NUM. CODI UA DESCRIPCIÓ

1 PGDZ-AJ00 u Partida per a la comprovació de la xarxa de terra existent en el complex actual de les piscines descobertes. Comprovació de la connexió de totes les parts metàl·liques de zones humides actuals així com totes les canalitzacions d'instal·lacions existents i que seran desmuntades.

S'inclou tot el material de conducció i fixació necessari per al seu connexionat, identificació, proves i posada en marxa.

Num.	Text	Tipus	[C]	[D]	[E]	[F]	TOTAL	Fórmula
1	Xarxa de terres	C	Unitats				Total	
2	Comprovació instal·lació existent		1,000				1,000	C#

TOTAL AMIDAMENT 1,000

Obra 01 PRESSUPOST 28034 PISCINA SENTMENAT
Capítol 12 INSTAL·LACIONS
Capítol (1) 07 ELECTRICITAT
Subcapítol 06 LEGALITZACIÓ

NUM. CODI UA DESCRIPCIÓ

1 XPAU-AJ02 u Partida per a la legalització de l'instal·lació d'Electricitat en Baixa Tensió i s'inclou:

- Realització del Projecte Tècnic.

S'inclou també tota la documentació, gestió i tramitació davant del Departament d'Indústria, visita i inspecció d'una Entitat de Control (ECA) i totes les taxes derivades.

Num.	Text	Tipus	[C]	[D]	[E]	[F]	TOTAL	Fórmula
1	Piscines descobertes	C	Unitats				Total	
2	Legalització elèctrica BT		1,000				1,000	C#

TOTAL AMIDAMENT 1,000

Obra 01 PRESSUPOST 28034 PISCINA SENTMENAT
Capítol 12 INSTAL·LACIONS
Capítol (1) 08 ENLLUMENAT
Subcapítol 01 ENLLUMENAT INTERIOR

NUM. CODI UA DESCRIPCIÓ

1 PHB3-L8 u Lluminàries interiors de superfície tipus L8

Num.	Text	Tipus	[C]	[D]	[E]	[F]	TOTAL	Fórmula
1	Conjunt complet de lluminàries tipus L8		1,000				1,000	C#*D#*E#*F#

TOTAL AMIDAMENT 1,000

2 PHB3-L9 u Lluminàries interiors de superfície tipus L9

Num.	Text	Tipus	[C]	[D]	[E]	[F]	TOTAL	Fórmula
1	Conjunt complet de lluminàries tipus L9		1,000				1,000	C#*D#*E#*F#

TOTAL AMIDAMENT 1,000

3 PHB3-L10 u Lluminàries interiors de superfície tipus L10

Num.	Text	Tipus	[C]	[D]	[E]	[F]	TOTAL	Fórmula
1	Conjunt complet de lluminàries tipus L10		1,000				1,000	C#*D#*E#*F#

TOTAL AMIDAMENT 1,000

Obra 01 PRESSUPOST 28034 PISCINA SENTMENAT
Capítol 12 INSTAL·LACIONS
Capítol (1) 08 ENLLUMENAT
Subcapítol 02 ENLLUMENAT EXTERIOR

NUM. CODI UA DESCRIPCIÓ

1 PHB3-L4 u Lluminàries exteriors tipus L4

Num.	Text	Tipus	[C]	[D]	[E]	[F]	TOTAL	Fórmula
1	Conjunt complet de lluminàries tipus L4		1,000				1,000	C#*D#*E#*F#

TOTAL AMIDAMENT 1,000

2 PHB3-L3 u Lluminàries exteriors tipus L3

Num.	Text	Tipus	[C]	[D]	[E]	[F]	TOTAL	Fórmula
1	Conjunt complet de lluminàries tipus L3		1,000				1,000	C#*D#*E#*F#

TOTAL AMIDAMENT 1,000

3 PHB3-L5 u Lluminàries exteriors tipus L5

Num.	Text	Tipus	[C]	[D]	[E]	[F]	TOTAL	Fórmula
1	Conjunt complet de lluminàries tipus L5		1,000				1,000	C#*D#*E#*F#

TOTAL AMIDAMENT 1,000

4 PHB3-L6 u Lluminàries exteriors tipus L6

Num.	Text	Tipus	[C]	[D]	[E]	[F]	TOTAL	Fórmula
1	Conjunt complet de lluminàries tipus L6		1,000				1,000	C#*D#*E#*F#

TOTAL AMIDAMENT 1,000

5 PHM2-SEFCO u Màstil de planxa d'acer galvanitzat en immersió, efecte corten, de 5,50 m d'alçària, amb base platina i porta, segons norma UNE-EN 40-5, col·locada sobre dau de formigó, model BRANCA-MAST-S-EFCO d'ESCOFET o equivalent.

Num.	Text	Tipus	[C]	[D]	[E]	[F]	TOTAL	Fórmula
1	Zones exteriors		2,000				2,000	C#*D#*E#*F#

TOTAL AMIDAMENT 2,000

6 PHM2-MEFCO u Màstil de planxa d'acer galvanitzat en immersió, efecte corten, de 7,20 m d'alçària, amb base platina i porta, segons norma UNE-EN 40-5, col·locada sobre dau de formigó, model BRANCA-MAST-M-EFCO d'ESCOFET o equivalent.

Num.	Text	Tipus	[C]	[D]	[E]	[F]	TOTAL	Fórmula
1	Zones exteriors		2,000				2,000	C#*D#*E#*F#

TOTAL AMIDAMENT 2,000

7 PHM2-GEFCO u Màstil de planxa d'acer galvanitzat en immersió, efecte corten, de 10,40 m d'alçària, amb base platina i porta, segons norma UNE-EN 40-5, col·locada sobre dau de formigó, model BRANCA-MAST-G-EFCO d'ESCOFET o equivalent.

Num.	Text	Tipus	[C]	[D]	[E]	[F]	TOTAL	Fórmula
1	Zones exteriors		2,000				2,000	C#*D#*E#*F#

TOTAL AMIDAMENT 2,000

8 PHM1-4KEFCO u Braç de lluminària, planxa d'acer galvanitzat en immersió, pintat efecte corten de forma recta d''acer galvanitzat de llargària 1,2 m, de 4000 K, amb una eficiència de 138lm/W i una potència de 40W, fixat amb platina i cargols, model BRANCA-LUM-EFCO-4K d'ESCOFET o equivalent.

Num.	Text	Tipus	[C]	[D]	[E]	[F]	TOTAL	Fórmula
1	Màstils S de 5,5 m alçada		2,000	1,000			2,000	C#*D#*E#*F#
2	Màstils M de 7,2 m alçada		2,000	2,000			4,000	C#*D#*E#*F#
3	Màstils G de 10,40 m alçada		2,000	3,000			6,000	C#*D#*E#*F#

TOTAL AMIDAMENT 12,000

9 PHNE-AI0J u Balisa lluminosa de fosa, de forma cilíndrica amb difusor cilíndric de plàstic, amb 3 leds d'1 W, col·locada amb fixacions mecàniques
Criteri d'amidament: Unitat de quantitat instal·lada, mesurada segons les especificacions de la DT.
La instal·lació inclou la làmpada i el cablejat interior del llum.
En les instal·lacions que ho especifica, també inclou l'equip complert d'encesa.

Num.	Text	Tipus	[C]	[D]	[E]	[F]	TOTAL	Fórmula
1			9,000				9,000	C#*D#*E#*F#

TOTAL AMIDAMENT 9,000

Obra 01 PRESSUPOST 28034 PISCINA SENTMENAT
Capítol 12 INSTAL·LACIONS
Capítol (1) 08 ENLLUMENAT
Subcapítol 03 ENLLUMENAT PISCINA LÚDICA

NUM. CODI UA DESCRIPCIÓ

1 PHP0-71202 u Subministrament i col·locació de làmpada Flexi Blanc DC_V2.

LumiPlus Flexi és una solució que està formada per 3 peces entre les quals hi ha el punt de llum.

Existeixen 3 colors:

- Blanc: Ideal per obtenir als nivells d'il·luminació o piscines amb fons blancs o blaus.
- Blanc càlid: Ideal per a piscines naturals o fons de color beige /arena.

- RGB: Els productes LED RGB combinen els tres colors oferint múltipes alternatives de color per ambientar la piscina.

Característiques:
- Blanc i blanc càlid: 4.320 lúmens.
- RGB: 2.544 lúmens.
- Potència de consum: Blanc / Blanc càlid: 32 W (DC).
- RGB: 43 W.

S'inclou la mà d'obra, materials i mitjans auxiliars.

Totalment instal·lada i funcionant.

Num.	Text	Tipus	[C]	[D]	[E]	[F]	TOTAL	Fórmula
1	Piscina lúdica	C	Unitats					
2	Perímetre interior		18,000				18,000	C#

TOTAL AMIDAMENT 18,000

2 PHP0-71209 u

Subministrament i col·locació d'embellidor FlexiNiche Blanc. model 71209 Fluidra o equivalent.
LumiPlus Flexi és una solució que està format per 3 peces entre els quals l'embellidor.

Està disponible en 4 colors:
- Blanc / Beige / Gris clar i Antracita.

Els projectors LumiPlus FlexiNiche s'adapten a qualsevol piscina, liner, panells o formigó, amb instal·lació de nínxol de Ø 180 mm fins a 230 mm.

S'inclou la mà d'obra, materials i mitjans auxiliars.

Totalment instal·lada i funcionant.

Num.	Text	Tipus	[C]	[D]	[E]	[F]	TOTAL	Fórmula
1	Piscina lúdica	C	Unitats					
2	Perímetre interior		18,000				18,000	C#

TOTAL AMIDAMENT 18,000

3 PHP0-00349 u

Subministrament i col·locació de nínxol de fixació standar, per a piscines de formigó, model 00349 Fluidra o equivalent.

S'inclou la mà d'obra, materials i mitjans auxiliars.

Totalment instal·lada i funcionant.

Num.	Text	Tipus	[C]	[D]	[E]	[F]	TOTAL	Fórmula
1	Piscina lúdica	C	Unitats					
2	Perímetre interior		18,000				18,000	C#

TOTAL AMIDAMENT 18,000

4 PHP0-28138 u

Subministrament i col·locació de manguera pasacables per a unió de làmpades interiors fins a caixes de connexions, model 28138 Fluidra o equivalent.

Característiques:

- Manguera de longitud 1 metre.
- Extrem roscat de 3/4´´ i M25.

S'inclou la mà d'obra, materials i mitjans auxiliars.

Totalment instal·lada i funcionant.

Num.	Text	Tipus	[C]	[D]	[E]	[F]	TOTAL	Fórmula
1	Piscina lúdica	C	Unitats					
2	Làmpades FlexMini		18,000				18,000	C#

TOTAL AMIDAMENT 18,000

Obra	01	PRESSUPOST 28034 PISCINA SENTMENAT
Capítol	12	INSTAL·LACIONS
Capítol (1)	08	ENLLUMENAT
Subcapítol	04	ENLLUMENAT PISCINA INFANTIL

NUM.	CODI	UA	DESCRIPCIÓ

1 PHP0-74407 u

Subministrament i col·locació de làmpada FlexiMini Paret On/Off DC W model 74407 Fluidra o equivalent.

Característiques:

- Alimentació de 24 VAC.
- Intensitat lumínica: 900 lm.
- Consum d'energia: 6,8 W (6,8 VA).
- Tipus de llum: blanca 5700 K.

S'inclou la font d'alimentació de 24 VDC.
S'inclou la mà d'obra, materials i mitjans auxiliars.

Totalment instal·lada i funcionant.

Num.	Text	Tipus	[C]	[D]	[E]	[F]	TOTAL	Fórmula
1	Piscina infantil	C	Unitats				Total	
2	Perímetre interior		9,000				9,000	C#

TOTAL AMIDAMENT 9,000

2 PHP0-74392 u

Subministrament i col·locació de sistemes de fixació i embellidors per a les làmpades FlexMini Niche, model 74392 Fluidra o equivalent.

Característiques:

- Material: ABS.
- Diàmetre: 161 mm.

S'inclou la mà d'obra, materials i mitjans auxiliars.

Totalment instal·lada i funcionant.

Num.	Text	Tipus	[C]	[D]	[E]	[F]	TOTAL	Fórmula
1	Piscina infantil	C	Unitats					
2	Làmpades FlexMini		9,000				9,000	C#

TOTAL AMIDAMENT 9,000

3 PHP0-06967 u Subministrament i col·locació de nínxol piscina (nínxol per a Lumi Plus Mini), model 06967 Fluidra o equivalent.

Característiques:

- Material: ABS.
- Per a punts de llum MINI tant del tipus LED com halògens.

S'inclou la mà d'obra, materials i mitjans auxiliars.

Totalment instal·lada i funcionant.

Num.	Text	Tipus	[C]	[D]	[E]	[F]	TOTAL	Fórmula
1	Piscina infantil	C	Unitats					
2	Làmpades FlexMini		9,000				9,000	C#

TOTAL AMIDAMENT 9,000

4 PHP0-28138 u Subministrament i col·locació de manguera pasacables per a unió de làmpades interiors fins a caixes de connexions, model 28138 Fluidra o equivalent.

Característiques:

- Manguera de longitud 1 metre.
- Extrem roscat de 3/4´´ i M25.

S'inclou la mà d'obra, materials i mitjans auxiliars.

Totalment instal·lada i funcionant.

Num.	Text	Tipus	[C]	[D]	[E]	[F]	TOTAL	Fórmula
1	Piscina infantil	C	Unitats					
2	Làmpades FlexMini		9,000				9,000	C#

TOTAL AMIDAMENT 9,000

Obra 01 PRESSUPOST 28034 PISCINA SENTMENAT
Capítol 12 INSTAL·LACIONS
Capítol (1) 08 ENLLUMENAT
Subcapítol 05 ENLLUMENAT D'EMERGÈNCIA

NUM. CODI UA DESCRIPCIÓ

1 PH57-B3BJ u Llum d'emergència amb làmpada led, amb una vida útil de 100000 h, no permanent i no estanca amb grau de protecció IP4X, aïllament classe II, amb un flux aproximat de 170 a 200 lm, 1 h d'autonomia, de forma rectangular amb difusor i cos de policarbonat, preu alt, col·locat superficial
Criteri d'amidament: Unitat de quantitat instal·lada, mesurada segons les especificacions de la DT.
La instal·lació inclou la làmpada, el cablejat interior i l'equip complert d'encesa en el seu cas.

Num.	Text	Tipus	[C]	[D]	[E]	[F]	TOTAL	Fórmula
1	Planta Baixa	C	Unitats					
2	Vestíbul accés		2,000				2,000	C#
3	Zona consergeria		1,000				1,000	C#

4	Sala polivalent		6,000				6,000	C#
5	Vestidor conserges		1,000				1,000	C#
6	Vestidor familiar 1		1,000				1,000	C#
7	Vestidor familiar 2		1,000				1,000	C#
8	Vestidor 1		5,000				5,000	C#
9	Vestidor 2		5,000				5,000	C#
10	Sala de reunions		1,000				1,000	C#
11	Armari RACK ITC		1,000				1,000	C#
12	Planta 1ª	C	Unitats					
13	Bar - cafeteria		3,000				3,000	C#
14	Zona servei bar		1,000				1,000	C#
15	Banys bar		1,000				1,000	C#
16	Infermeria		1,000				1,000	C#

TOTAL AMIDAMENT 30,000

2 PH57-B3BA u Llum d'emergència amb làmpada led, amb una vida útil de 100000 h, no permanent i estanca amb grau de protecció IP66, aïllament classe II, amb un flux aproximat de 70 a 100 lm, 1 h d'autonomia, de forma rectangular amb difusor i cos de policarbonat, preu alt, col·locat superficial
Criteri d'amidament: Unitat de quantitat instal·lada, mesurada segons les especificacions de la DT.
La instal·lació inclou la làmpada, el cablejat interior i l'equip complert d'encesa en el seu cas.

Num.	Text	Tipus	[C]	[D]	[E]	[F]	TOTAL	Fórmula
1	Planta Baixa	C	Unitats					
2	Passadís comunicació vestidors (esquerra)		4,000				4,000	C#
3	Passadís comunicació vestidors (dreta)		3,000				3,000	C#
4	Escala comunicació zona platja		1,000				1,000	C#
5	Passadís comunicació magatzems		1,000				1,000	C#
6	Sala tècnica piscines		2,000				2,000	C#
7	Galeries piscines		3,000				3,000	C#
8	Planta 1ª	C	Unitats					
9	Zona exterior transitable		14,000				14,000	C#

TOTAL AMIDAMENT 28,000

3 PH53-H9YB u Balisa d'emergència circular amb difusor semiocult de policarbonat i cos de zamak, amb LED d'un flux aproximat d'1,5 lumens i 1 hora d'autonomia, 2 làmpades de senyalització tipus LED de color vermell de 230 V a.c. de tensió d'alimentació, amb un grau de protecció IP 44 IK 07, encastada en paraments verticals
Criteri d'amidament: Unitat de quantitat instal·lada, mesurada segons les especificacions de la DT.

Num.	Text	Tipus	[C]	[D]	[E]	[F]	TOTAL	Fórmula
1	Planta 1ª	C	Unitats					
2	Zona perímetre piscines (balisses)		3,000				3,000	C#

TOTAL AMIDAMENT 3,000

Obra 01 PRESSUPOST 28034 PISCINA SENTMENAT
Capítol 12 INSTAL·LACIONS
Capítol (1) 09 SOLAR FOTOVOLTAICA

NUM. CODI UA DESCRIPCIÓ

1 PGE1-AJ01 u Partida per al desmuntatge i reubicació del sistema solar fotovoltaic existent en la coberta plana que comunica l'actual pavelló municipal amb les piscines a rehabilitar i ubicar-lo a la coberta en vessant Sud (coplanar) del pavelló municipal.

La instal·lació actual està formada per uns 30 a 32 mòduls i un inversor de 10 kW. S'aprofitaria tota la

instal·lació al màxim, segons el seu estat (mòduls) i s'ubicaria a la coberta sud i es reubicaria interiorment tot el sistema de corrent alterna actual.

S'inclou en la partida:

- Desmuntatge panells existents.
- Desmuntatge sistema de suportació existent.
- Desmuntatge sistema elèctric en contínua i en alterna en l'actual zona de recepció (inversor i quadres elèctrics CC i CA).
- Reubicació i col·locació dels mòduls en la nova coberta a construïr.
- Reubicació de l'estructura corresponent per als mòduls.
- Col·locació de nous mòduls si estan malmesos.
- Col·locació de nova estructura si no es possible aprofitar l'existent.
- Reubicació a la nova posició segons Projecte Executiu de tots els elements en contínua i alterna (inversor, quadres elèctrics, tirada de cablejat elèctric, etc).
- Legalització del sistema (RITSIC i RAC) fins a 10 kW.
- Realització de la Memòria (sinó es disposa d'una) per a la legalització esmentada.

S'inclou mà d'obra d'oficina.

Totalment instal·lat i funcionant.

Num.	Text	Tipus	[C]	[D]	[E]	[F]	TOTAL	Fórmula
1	Pavelló municipal	C	Unitats				Total	
2	Aprofitament instal·lació fotovoltaica		1,000				1,000	C#

TOTAL AMIDAMENT 1,000

2 PGE5-AJ01 u

Subministrament i col·locació de mòdul fotovoltaic monocristal·lí per a instal·lació connexió a xarxa, potència de pic 550 Wp, de la marca JINKO SOLAR i model JKM550M-72HL4 o similar, amb marc d'alumini anoditzat, protecció amb vidre trempat, caixa de connexió, precablejat amb connectors especials i de les següents característiques:

- Potència màxima: 550 Wp.
- Vmp: 40,90 V.
- Imp: 13,45 A.
- Voc: 49,62 V.
- Isc: 14,03 A.
- Eficiència: 21,33%
- Dimensions: 2274 x 1134 x 35 mm (llargada x amplada x profunditat).
- Pes: 28,9 Kg.

S'inclou la mà d'obra, materials i mitjans auxiliars.
Totalment instal·lat i funcionant.

Num.	Text	Tipus	[C]	[D]	[E]	[F]	TOTAL	Fórmula
1	Pavelló municipal	C	Unitats					
2	Mòduls instal·lació addicional		8,000				8,000	C#

TOTAL AMIDAMENT 8,000

3 PGE2-AJ01 u

Subministrament i col·locació d'inversor per a instal·lació fotovoltaica connectada a xarxa, de la marca GOODWE i model GW15KT-DT o similar, trifàsic i de les següents característiques:

- Tensió d'entrada: 1.000V.
- Rang de tensió MPPT: 180 - 850V.
- Tensió d'arrancada: 160V.
- Tensió nominal d'entrada: 620V.
- Màxima corrent MPPT: 25 / 12.5 A.
- Màxima corrent MPPT curtcircuit: 31.2 / 15.6 A.
- Número de MPPT i entrades per MPPT: 2 / 1.

S'inclou la mà d'obra, materials i mitjans auxiliars.
Totalment instal·lat i funcionant

Num.	Text	Tipus	[C]	[D]	[E]	[F]	TOTAL	Fórmula
1	Pavelló municipal	C	Unitats					
2	Nou inversor instal·lació addicional		1,000				1,000	C#

TOTAL AMIDAMENT 1,000

4 PGE1-AJ02 u

Partida alçada per a la connexió de la nova instal·lació fotovoltaica addicional al sistema solar existent per complir amb la normativa CTE HE5 vigent.

S'inclou en la partida:

- Connectors MC4.
- Part proporcional de cablejat en contínua negre/vermell 6 mm2.
- Part proporcional de subjeccions d'estructura.
- Part proporcional de petit material elèctric.

S'inclou mà d'obra d'oficina.

Totalment instal·lat i funcionant.

Num.	Text	Tipus	[C]	[D]	[E]	[F]	TOTAL	Fórmula
1	Pavelló municipal	C	Unitats					
2	Accessoris nova instal·lació		1,000				1,000	C#

TOTAL AMIDAMENT 1,000

Obra	01	PRESSUPOST 28034 PISCINA SENTMENAT
Capítol	12	INSTAL·LACIONS
Capítol (1)	10	SISTEMA DE TELECOMUNICACIONS
Subcapítol	01	ENTRADA PROVEÏDOR

NUM.	CODI	UA	DESCRIPCIÓ

1 PPD0-AJ01 u

Subministrament i col·locació de torpedo de superfície de les serie Enbeam Fiber Dome d'Excel Networking Ref. 208-505, IP68 fins a 1,5 metres, fins a 60 fibres , Vàlvula de pressió integrada, Segellament mecànic (compressió).

Dimensions:
- Amplària 225 mm, Altura 105 mm, Profunditat 295 mm.
Marca: Excel o Equivalent.

S'inclou mà d'obra, materials i mitjans auxiliars.

Totalment instal·lat i funcionant.

Num.	Text	Tipus	[C]	[D]	[E]	[F]	TOTAL	Fórmula
1	Telecomunicacions	C	Unitats				Total	
2	Proveïdor entrada RACK principal		1,000				1,000	C#

TOTAL AMIDAMENT 1,000

2 PPD0-AJ02 u

Subministrament i col·locació de pigtail de fibra Enbeam OS2 G657A2 9/A 200-650. Tipus de fibra Manera simple Categoria OS2 Longitud 1 m, Tipus de connector ST. Diàmetre del revestiment 125.0 ± 0.7?m. Max. atenuació a 1310nm ?0,35 dB /A per inserció del connector RoHS Restricció de substàncies perilloses - Conforme ISO/A de la informació - Cablejat genèric per a instal·lacions de clients: Part 1 - Requisits generals ANSI/A 568-3.D , Garantia de 25 anys del sistema, embalatge lliure de plàstic en pack de 12 unitats, preu unitari per pigtail, marca Excel o equivalent.

S'inclou mà d'obra, materials i mitjans auxiliars.

Totalment instal·lat i funcionant.

Num.	Text	Tipus	[C]	[D]	[E]	[F]	TOTAL	Fórmula
1	Telecomunicacions	C	Unitats					
2	Proveïdor entrada RACK principal		24,000				24,000	C#

TOTAL AMIDAMENT 24,000

3 PP49-AJ01 m

Subministrament i col·locació de cable de 12 fibres òptiques unitubo, instal·lació en interior/Ada antirosegadors, protecció de aramida i coberta LSOH, reforç de fibra de vidre, Referència 295-302, diàmetre : ±2.8±0.1mm. Atenuació @1310nm 0.39 dB/Aximo) Compleix amb normativa ISO/ANSI/A 568-3.D, IEC 60794?1,EC 60794?1 E4, IEC 60793?1?40, IEC 60794?1 E, ClFtpe de reacció al foc segons en 13501-6 B2ca , ClFtpe de desenvolupament de fum segons en 13501-6 s2, Partícules en flames de la clFtpe Euro segons EN 13501-6 d0, Acidesa clFtpe euro segons en 13501-6 a1 . Ideal per a ús de backbone en xarxes de campus, edifici, coberta de color Negre o. Garantia de 25 anys del sistema, marca Excel o equivalent.

S'inclou la mà d'obra, materials i mitjans auxiliars.

Totalment instal·lat i funcionant.

Num.	Text	Tipus	[C]	[D]	[E]	[F]	TOTAL	Fórmula
1	Telecomunicacions	C	Unitats	Longitud				
2	Troncal de FO monomando		1,000	90,000			90,000	C#*D#

TOTAL AMIDAMENT 90,000

Obra	01	PRESSUPOST 28034 PISCINA SENTMENAT
Capítol	12	INSTAL·LACIONS
Capítol (1)	10	SISTEMA DE TELECOMUNICACIONS
Subcapítol	02	RACK PRINCIPAL

NUM.	CODI	UA	DESCRIPCIÓ

1 PP35-AJ15 u

Subministrament i col·locació de Rack Environ sèrie CR de 42U d'alçada , Ample 600 i fons 1000. Referència 542-42610-GSBN-BK, fabricat en acer galvanitzat, porta davantera de cristall, porta posterior de metall, Panells laterals removibles que proporciona un accés de 360 graus. Accés de cables tant per la part superior com a inferior amb raspall d'entrada. Color disponible negre RAL9004 i gris perla RAL9002 capacitat màxima de càrrega de 800 kg , subministrat amb rodes i suports de fixació. Conforme a les normatives : ANSI/A-310-E, IEC 60297-2, DIN 41494 part 1 & 7. Marca Excel o equivalent.

S'inclou la mà d'obra, materials i mitjans auxiliars.

Totalment instal·lat i funcionant.

Num.	Text	Tipus	[C]	[D]	[E]	[F]	TOTAL	Fórmula
1	Telecomunicacions	C	Unitats					
2	Armari per a Rack vestidor 2		1,000				1,000	C#

TOTAL AMIDAMENT 1,000

2 PP35-AJ16 u

Subministrament i col·locació de ventilador Environ Excel Networking de 4 Unitats sense Termòstat, Tensió de funcionament amb CA 50 Hz 230...230 V
Tipus de tensió AC, Ventilador de sostre, Amplària 378 mm i Profunditat 274 mm. Material Metall Color Negre, Número RAL 9005. Ref. 542-044-BK. Conforme a RoHS Restricció de substàncies. Marca Excel o equivalent.

S'inclou la mà d'obra, materials i mitjans auxiliars.

Totalment instal·lat i funcionant.

Num.	Text	Tipus	[C]	[D]	[E]	[F]	TOTAL	Fórmula
1	Telecomunicacions	C	Unitats					
2	Armari Rack		1,000				1,000	C#

TOTAL AMIDAMENT 1,000

3 PP35-AJ17 u

Subministrament i col·locació de PDU amb 8 endolls Schuko sense interruptor amb indicador LED Excel Ref.555-083, opció de muntar Vertical o Horitzontal, Connexió elèctrica Connector amb cable, Tipus de connexió d'elèctrica 2 Pin DIN49441, Longitud de cable 3 m, Tensió nominal 250 V CA 50/Al 16 A ,Potència màxima 4000 W, Control de la unitat Indicador LED. Resistència de l'aïllament ?5 M?, Conforme a RoHS Restricció de substàncies perilloses i DIN VDE 0620-2-1:2016, Marca Excel o equivalent.

S'inclou la mà d'obra, materials i mitjans auxiliars.

Totalment instal·lat i funcionant.

Num.	Text	Tipus	[C]	[D]	[E]	[F]	TOTAL	Fórmula
1	Telecomunicacions	C	Unitats					
2	Armari Rack		2,000				2,000	C#

TOTAL AMIDAMENT 2,000

4 PP35-AJ18 u

Subministrament i col·locació de safata fixa Environ Excel Networking amb railes telescòpics per a ajustar a Racks fons 800,1000 i 1200 mm. Fons de la safata fixa a 560mm. Els rieles són ajustables en profunditat. Inclouen rosques de gàbia i caragols per a fixar-les al lateral dels perfils de 19´´. Capacitat de càrrega màxima 30 kg, Material Metall Color Negre, Número RAL 9005. Ref.542-028-BK. Conforme a RoHS Restricció de substàncies. Marca Excel o equivalent.

S'inclou la mà d'obra, materials i mitjans auxiliars.

Totalment instal·lat i funcionant.

Num.	Text	Tipus	[C]	[D]	[E]	[F]	TOTAL	Fórmula
1	Telecomunicacions	C	Unitats					
2	Armari Rack		1,000				1,000	C#

TOTAL AMIDAMENT 1,000

5 PP35-AJ19 u

Subministrament i col·locació de panell de fibra òptica lliscant Excel de 19´´´´ per a muntatge en armari rack amb 12 adaptadors LC Monomodo OS2 dúplex integrats, fabricat en acer de 2mm en color Negre e RAL9005, safates lliscants i suport de muntatge ajustables. Profunditat de 202 mm i 1U d'altura, incloent kit d'instal·lació complet. Referència 200-474 Garantia de 25 anys del sistema, marca Excel o equivalent rep entrada de FO de proveïdor.

S'inclou la mà d'obra, materials i mitjans auxiliars.

Totalment instal·lat i funcionant.

Num.	Text	Tipus	[C]	[D]	[E]	[F]	TOTAL	Fórmula
1	Telecomunicacions	C	Unitats					
2	Armari Rack		1,000				1,000	C#

TOTAL AMIDAMENT 1,000

6 PP35-AJ20 u

Subministrament i col·locació de panell de connexió buit amb capacitat per a 24 preses RJ45 incloent Categoria 6A, per a muntatge en rack de 19" i 1U d'altura, amb safata posterior plegable per a correcta fixació del cable i ràdio de curvatura. Portaetiquetas abatible que evitarà que es perdin les cobertes de plàstic, Referència 100-095. Ample 19" (482.5mm), altura 1u (44mm) i profunditat de 155 mm, pes 0,55 kg. (apte per a connector 100-182 i 100-156) en color negre o alumini cromat, embalatge lliure de plàstic, marca Excel o equivalent.

S'inclou la mà d'obra, materials i mitjans auxiliars.

Totalment instal·lat i funcionant.

Num.	Text	Tipus	[C]	[D]	[E]	[F]	TOTAL	Fórmula
1	Telecomunicacions	C	Unitats					
2	Armari Rack		1,000				1,000	C#

TOTAL AMIDAMENT 1,000

7 PP7G-AJ01 u

Subministrament i col·locació de presa de dades amb conexcionat sense eines, sense pantalla en format Keystone RJ45 amb obertura en papallona de perfil baix amb una profunditat màxima de 28 mm de Categoria 6A per a transmissió de dades fins a 10Gigabit Ethernet en color Negre e/Anc. Referència 100-182-BK-24. Entrada de cable: posterior , superior i inferior. Contacte RJ45: Bronze Fosforós niquelat amb revestiment d'or de 50 micropulgades. Contactes IDC: Aliatge de Bronze Fosforós niquelat, Restricció de RoHS de substàncies perilloses - Envàs sense plàstic de 24 unitats., preu unitari de la ingesta. Compatible ISO /ANSI /A 568-2.D0, Dop i Delta Independent Laboratory Certificate, 25 anys de garantia del sistema, marca Excel o equivalent.

S'inclou mà d'obra, materials i mitjans auxiliars.

Totalment instal·lada i funcionant.

Num.	Text	Tipus	[C]	[D]	[E]	[F]	TOTAL	Fórmula
1	Telecomunicacions	C	Unitats					
2	Punts de xarxa		24,000				24,000	C#

TOTAL AMIDAMENT 24,000

Obra 01 PRESSUPOST 28034 PISCINA SENTMENAT
Capítol 12 INSTAL·LACIONS
Capítol (1) 10 SISTEMA DE TELECOMUNICACIONS
Subcapítol 03 CABLEJAT

NUM.	CODI	UA	DESCRIPCIÓ

1 PP49-AJ02 m

Subministrament i col·locació de cable de 4 parells U/UTP sense apantallar amb galga de coure de 23 AWG, de Categoria 6A per a transmissió de dades fins a 10Gigabit Ethernet. Diàmetre exterior aprox.: 7 mm, Pes 48g per metre. Suporta Power Ethernet 4PPoE, en Bobina de 500 metres, referència 190-219, Incorpora Isolation Tape no metàl·lica, ni conductora, que garanteix major rendiment. Classe de reacció al foc segons en 13501-6 B2ca, Classe de desenvolupament de fum segons en 13501-6 s1a, partícules en flama segons en 13501-6 d1, Acidesa 13501-6 a1, Nvp 68%, Diàmetre del conductor 0.56 mm, Conforme a ISO/IEC 11801-1:2017 (Ed 1.0) & ISO/IEC 11801-2:2017 (Ed 1.0), IEC 61156-5:2020 (Ed 3.0), EN 50173-1:2018 & EN 50173-2:2018, EN 50288-11-1:2012, ANSI/*TIA 568.2-D:2018, Pair-*to-*Ground Capacitance Unbalance ?1600pF/km, Max.Conductor DC Resistance @ 20 Deg.C 93.8 (Ohm/km) NVP 68%, coberta color Hissi Blue,. Doc: Dop i Certificat de laboratori independent Delta, Garantia de 25 anys del sistema, marca Excel o equivalent.

S'inclou la mà d'obra, materials i mitjans auxiliars.

Totalment instal·lat i funcionant.

Num.	Text	Tipus	[C]	[D]	[E]	[F]	TOTAL	Fórmula
1	Telecomunicacions	C	Unitats	Longitud				
2	Cablejat horitzontal a lloc de treball		1,000	1.040,000			1.040,000	C#*D#

TOTAL AMIDAMENT 1.040,000

2 PP49-AJ03 m

Subministrament i col·locació de cable de 4 parells U/UTP sense apantallar amb galga de coure de 23 AWG, de Categoria 6A per a transmissió de dades fins a 10Gigabit Ethernet. Diàmetre exterior aprox.: 7 mm, Pes 48g per metre. Suporta Power Ethernet 4PPoE, en Bobina de 500 metres, referència 190-219, Incorpora Isolation Tape no metàl·lica, ni conductora, que garanteix major rendiment. Classe de reacció al foc segons en 13501-6 B2ca, Classe de desenvolupament de fum segons en 13501-6 s1a, partícules en flama segons en 13501-6 d1, Acidesa 13501-6 a1, Nvp 68%, Diàmetre del conductor 0.56 mm, Conforme a ISO/IEC 11801-1:2017 (Ed 1.0) & ISO/IEC 11801-2:2017 (Ed 1.0), IEC 61156-5:2020 (Ed 3.0), EN 50173-1:2018 & EN 50173-2:2018, EN 50288-11-1:2012, ANSI/*TIA 568.2-D:2018, Pair-*to-*Ground Capacitance Unbalance ?1600pF/km,

Max.Conductor DC Resistance @ 20 Deg.C 93.8 (Ohm/km) NVP 68%, coberta color Hissi Blue,. Doc: Dop i Certificat de laboratori independent Delta, Garantia de 25 anys del sistema, marca Excel o equivalent.

S'inclou la mà d'obra, materials i mitjans auxiliars.

Totalment instal·lat i funcionant.

Num.	Text	Tipus	[C]	[D]	[E]	[F]	TOTAL	Fórmula
1	Telecomunicacions	C	Unitats	Longitud				
2	Cablejat horitzontal a C1 - C2 - C3		1,000	390,000			390,000	C#*D#

TOTAL AMIDAMENT 390,000

3 PP49-AJ04 u

Subministrament i col·locació de cable de xarxa de 4 parells RJ45-RJ45 Excel de Cat6a Diàmetre Reduït de 4,2 mm i galga 28 AWG . Dissenyats segons els estàndards ISO i EIA/TIA actuals per al rendiment de Classe EA/Categoria 6A , inclòs el suport de 10GBase-T , 10 Gigabit Ethernet i PoE++ Inclosos al programa de garantia de 25 anys.
Aptes per a solucions UTP i FTP, Connector RJ45 compacte per facilitar l'ordenació. Ref. 103-271 d'1 metre de color blanc (opcions de color gris, blau, vermell, groc, verd i negre). Conformi RoHS-II/-III (2011/65/EU & 2015/863): 2023, Embalatge lliure de plàstic, Marca Excel o equivalent.

S'inclou la mà d'obra, materials i mitjans auxiliars.

Totalment instal·lat i funcionant.

Num.	Text	Tipus	[C]	[D]	[E]	[F]	TOTAL	Fórmula
1	Telecomunicacions	C	Unitats	Longitud				
2	Administració		1,000	24,000			24,000	C#*D#

TOTAL AMIDAMENT 24,000

4 PP49-AJ05 u

Subministrament i col·locació de cable de xarxa de 4 parells RJ45-RJ45 Excel de Cat6a Diàmetre Reduït de 4,2 mm i galga 28 AWG . Dissenyats segons els estàndards ISO i EIA/TIA actuals per al rendiment de Classe EA/Categoria 6A , inclòs el suport de 10GBase-T , 10 Gigabit Ethernet i PoE++ Inclosos al programa de garantia de 25 anys.
Aptes per a solucions UTP i FTP, Connector RJ45 compacte per facilitar l'ordenació. Ref. 103-272 de 2 metres de color blanc (opcions de color en gris, blau, vermell, groc, verd i negre). Conformi RoHS-II/-III (2011/65/EU & 2015/863): 2023, Embalatge lliure de plàstic, Marca Excel o equivalent.

S'inclou la mà d'obra, materials i mitjans auxiliars.

Totalment instal·lat i funcionant.

Num.	Text	Tipus	[C]	[D]	[E]	[F]	TOTAL	Fórmula
1	Telecomunicacions	C	Unitats	Longitud				
2	Administració		1,000	24,000			24,000	C#*D#

TOTAL AMIDAMENT 24,000

5 PP7G-AJ02 u

Subministrament i col·locació de presa de dades amb conexcionat sense eines, sense pantalla en format Keystone RJ45 amb obertura en papallona de perfil baix amb una profunditat màxima de 28 mm de Categoria 6A per a transmissió de dades fins a 10Gigabit Ethernet en color Negre e/Anc. Referència 100-182-24. Entrada de cable: posterior , superior i inferior. Contacte RJ45: Bronze Fosforós niquelat amb revestiment d'or de 50 micropulgades. Contactes IDC: Aliatge de Bronze Fosforós niquelat, Restricció de RoHS de substàncies perilloses - Envàs sense plàstic de 24 unitats., preu unitari de la ingesta. Compatible ISO /ANSI /A 568-2.D0, Dop i Delta Independent Laboratory Certificate, 25 anys de garantia del sistema, marca Excel o equivalent.

S'inclou mà d'obra, materials i mitjans auxiliars.

Totalment instal·lada i funcionant.

Num.	Text	Tipus	[C]	[D]	[E]	[F]	TOTAL	Fórmula
1	Telecomunicacions	C	Unitats					

2	Cablejat horitzontal a lloc de treball	16,000	16,000	C#

TOTAL AMIDAMENT 16,000

6 PP7G-AJ03 u

Subministrament i col·locació de presa de dades amb conexcionat sense eines, sense pantalla en format Keystone RJ45 amb obertura en papallona de perfil baix amb una profunditat màxima de 28 mm de Categoria 6A per a transmissió de dades fins a 10Gigabit Ethernet en color Negre e/Anc. Referència 100-182-24. Entrada de cable: posterior , superior i inferior. Contacte RJ45: Bronze Fosforós niquelat amb revestiment d'or de 50 micropulgades. Contactes IDC: Aliatge de Bronze Fosforós niquelat, Restricció de RoHS de substàncies perilloses - Envàs sense plàstic de 24 unitats., preu unitari de la ingesta. Compatible ISO /ANSI /A 568-2.D0, Dop i Delta Independent Laboratory Certificate, 25 anys de garantia del sistema, marca Excel o equivalent.

S'inclou mà d'obra, materials i mitjans auxiliars.

Totalment instal·lada i funcionant.

Num.	Text	Tipus	[C]	[D]	[E]	[F]	TOTAL	Fórmula
1	Telecomunicacions	C	Unitats					
2	Cablejat horitzontal a C1 - C2 - C3		6,000				6,000	C#

TOTAL AMIDAMENT 6,000

7 PP7G-AJ04 u

Subministrament i col·locació de fuetó de Fibra Òptica Dúplex OS2 mb connector LC Dúplex en tots dos extrems. Referència 200-680. Perduda màxima inserció 0.3dB. Atenuació màxima a 1550nm de ? 0.3dB. aixafament: 1000N/Atura de funcionament: -20°C a +70 °C. Conforme: Compliment de RoHS, G652D, ISO/ANSI TIA/A 568B, de 2m de longitud, marca Excel o equivalent.

S'inclou mà d'obra, materials i mitjans auxiliars.

Totalment instal·lada i funcionant.

Num.	Text	Tipus	[C]	[D]	[E]	[F]	TOTAL	Fórmula
1	Telecomunicacions	C	Unitats					
2	Administració		4,000				4,000	C#

TOTAL AMIDAMENT 4,000

Obra 01 PRESSUPOST 28034 PISCINA SENTMENAT
Capítol 12 INSTAL·LACIONS
Capítol (1) 11 SISTEMA DE MEGAFONIA

NUM. CODI UA DESCRIPCIÓ

1 PP35-AJ08 u

Partida alçada per a la preinstal·lació del sistema de megafonia previst en el complex de les piscines municipals de Sentmenat.

La partida inclou:

- Tirada de safates i/o tubs rígids per als recorreguts estipulats en la direcció d'obra fins a la previsió de connexió dels elements.
- Tirada per interior de tub de tot el cablejat de comunicació i alimentació a tots els elements de megafonia.
- Resta de cablejat, accessoris de muntatge i futura posta en marxa del sistema.

Per elements de megafonia s'entén:
- Armari RACK amb el propi RACK de 12U .
- Altaveus de sostre per a interiors.
- Altaveus i/o projectors de paret per a exteriors.
- Pupitre microfònic d'avisos a consergeria.
- Audio local amb font musical i amplificador, si s'escau, per sala polivalent.

S'inclou la mà d'obra, materials i mitjans auxiliars.

Num.	Text	Tipus	[C]	[D]	[E]	[F]	TOTAL	Fórmula
1	Complex piscines	C	Unitats					
2	Megafonia		1,000				1,000	C#

TOTAL AMIDAMENT 1,000

Obra 01 PRESSUPOST 28034 PISCINA SENTMENAT
Capítol 12 INSTAL·LACIONS
Capítol (1) 12 PROTECCIÓ CONTRA INCENDIS
Subcapítol 01 EXTINTORS

NUM. CODI UA DESCRIPCIÓ

1 PM32-DZ52 u

Subministrament i col·locació d'extintor manual de pols químic ABC, de càrrega 6 kg, completament pintat en vermel RAL-3000, amb soldadura en la part inferior del cilindre. Homolgat i Certificat per BUREAU VERITAS. Fabricat segons UNE EN-3/96, amb casc marcat CE, eficàcia 27 A 183 B C, de diàmetre 160 mm.

Característiques:
- 530 mm d'altura.
- Pes carregat: 9 Kgs.
- Pressió de prova: 21 bars.
- Temperatura d'ús: -20º C / + 60º C.

S'inclou:

- Manguera.
- Base de plàstic.
- Suport mural.
- Manòmetre de llautó.
- Vàlvula de tir ràpid.

Criteris:

- Criteri d'amidament: Unitat de quantitat instal·lada, mesurada segons les especificacions de la DT.

S'inclou mà d'obra, materials i medis auxiliars.

Totalment col·locat i funcionant.

Num.	Text	Tipus	[C]	[D]	[E]	[F]	TOTAL	Fórmula
1	Planta Baixa	C	Unitats				Total	
2	Vestíbul accés		1,000				1,000	C#
3	Zona consergeria		1,000				1,000	C#
4	Sala polivalent		1,000				1,000	C#
5	Passadís comunicació vestidors (esquerra)		1,000				1,000	C#
6	Passadís comunicació magatzems		1,000				1,000	C#
7	Magatzem 4		1,000				1,000	C#
8	Passadís comunicació vestidors (dreta)		1,000				1,000	C#
9	Sala tècnica piscines		1,000				1,000	C#
10	Galeries piscines		4,000				4,000	C#
11	Planta 1ª	C	Unitats				Unitats	
12	Bar - cafeteria		2,000				2,000	C#
13	Zona servei bar		1,000				1,000	C#
14	Infermeria		1,000				1,000	C#

TOTAL AMIDAMENT 16,000

2 PM32-DZ5C u Subministrament i col·locació d'extintor manual complert de diòxid de carboni, de càrrega 5 Kg, amb una eficàcia A 89 B C. Fabricat
segons UNE EN-3/96. Producte homologat i certificat. Casc marcat CE.

Característiques:

- Diàmetre: 136 mm
- Altura: 760 mm.
- Temperatura d'ús: -20º C / +60º C.
- Pressió de prova: 250 Bar.

S'inclou:

- Suport de paret.
- Vàlvula de tir ràpid.
- Manguera.
- Trompa difusora de PVC.

Criteris:

- Criteri d'amidament: Unitat de quantitat instal·lada, mesurada segons les especificacions de la DT.

S'inclou mà d'obra, materials i medis auxiliars.

Totalment col·locat i funcionant.

Num.	Text	Tipus	[C]	[D]	[E]	[F]	TOTAL	Fórmula
1	Planta Baixa	C	Unitats					
2	Zona consergeria		1,000				1,000	C#
3	Sala polivalent		1,000				1,000	C#
4	Magatzem 4		1,000				1,000	C#
5	Sala tècnica piscines		1,000				1,000	C#
6	Galeries piscines		4,000				4,000	C#
7	Planta 1ª	C	Unitats					
8	Zona servei bar		1,000				1,000	C#
9	Infermeria		1,000				1,000	C#

TOTAL AMIDAMENT 10,000

Obra 01 PRESSUPOST 28034 PISCINA SENTMENAT
Capítol 12 INSTAL·LACIONS
Capítol (1) 12 PROTECCIÓ CONTRA INCENDIS
Subcapítol 02 DETECCIÓ

NUM. CODI UA DESCRIPCIÓ

1 PM11-384D u Central de detecció d'incendis convencional per a 10 zones, amb doble alimentació, amb funcions d'autoanàlisi automàtic amb indicador d'alimentació, de zona, d'avaria, de connexió de zona i de prova d'alarma, i muntada a la paret
Criteri d'amidament: Unitat de quantitat instal·lada, mesurada segons les especificacions de la DT.

Num.	Text	Tipus	[C]	[D]	[E]	[F]	TOTAL	Fórmula
1	Vestíbul accés	C	Unitats				Total	
2	Zona consergeria		1,000				1,000	C#

TOTAL AMIDAMENT 1,000

2 PM15-4ID2 u Detector de fums òptic per a instal·lació contra incendis convencional, segons norma UNE-EN 54-7, amb base de superfície, muntat superficialment
Criteri d'amidament: Unitat de quantitat instal·lada, mesurada segons les especificacions de la DT.

Num.	Text	Tipus	[C]	[D]	[E]	[F]	TOTAL	Fórmula
1	Planta Baixa	C	Unitats					
2	Vestíbul accés		1,000				1,000	C#
3	Zona consergeria		1,000				1,000	C#
4	Sala polivalent		4,000				4,000	C#
5	Passadís comunicació vestidors (esquerra)		2,000				2,000	C#
6	Magatzems		4,000				4,000	C#
7	Sala de reunions		1,000				1,000	C#
8	Vestidor familiar 1		1,000				1,000	C#
9	Vestidor familiar 2		1,000				1,000	C#
10	Vestidor conserges		1,000				1,000	C#
11	Planta 1ª	C	Unitats					
12	Bar - cafeteria		2,000				2,000	C#
13	Zona servei bar		1,000				1,000	C#
14	Infermeria		1,000				1,000	C#

TOTAL AMIDAMENT 20,000

3 PM15-4ID1 u Detector tèrmic termovelocimètric per a instal·lació contra incendis convencional, segons norma UNE-EN 54-5, amb base de superfície, muntat superficialment
Criteri d'amidament: Unitat de quantitat instal·lada, mesurada segons les especificacions de la DT.

Num.	Text	Tipus	[C]	[D]	[E]	[F]	TOTAL	Fórmula
1	Planta Baixa	C	Unitats					
2	Vestidor 1		2,000				2,000	C#
3	Vestidor 2		2,000				2,000	C#
4	Sala tècnica piscines		2,000				2,000	C#
5	Galeries piscines		6,000				6,000	C#

TOTAL AMIDAMENT 12,000

Obra 01 PRESSUPOST 28034 PISCINA SENTMENAT
Capítol 12 INSTAL·LACIONS
Capítol (1) 12 PROTECCIÓ CONTRA INCENDIS
Subcapítol 03 BIE'S

NUM. CODI UA DESCRIPCIÓ

1 PM20-DGBJ u Boca d'incendis equipada de 25 mm de diàmetre, BIE-25, formada per armari de xapa d'acer pintada i porta amb marc d'acer inoxidable i visor de metacrilat, inclosa BIE (debanadora d'alimentació axial abatible,mànega de 20 m i llança), per a col·locar superficialment, inclòs part proporcional d' accessoris i tot el petit material auxiliar de connexió i muntatge
Criteri d'amidament: Unitat de quantitat instal·lada, mesurada segons les especificacions de la DT.

Num.	Text	Tipus	[C]	[D]	[E]	[F]	TOTAL	Fórmula
1	Planta Baixa	C	Unitats					
2	Vestíbul accés		1,000				1,000	C#
3	Sala polivalent		1,000				1,000	C#

4	Passadís comunicació vestidors (esquerra)		1,000	1,000 C#
5	Zona comunicació magatzems		1,000	1,000 C#
6	Passadís comunicació vestidors (dreta)		1,000	1,000 C#
7	Sala tècnica piscines		1,000	1,000 C#
8	Galeries piscines		1,000	1,000 C#
9	Planta 1ª	C	Unitats	
10	Bar - cafeteria		2,000	2,000 C#
11	Infermeria		1,000	1,000 C#

TOTAL AMIDAMENT 10,000

2 PF1C-DTO3 m

Tub d'acer negre amb soldadura, fabricat amb acer S195 T, d'1´´1/4 de mida de rosca (diàmetre exterior especificat=42,4 mm i DN=32 mm), sèrie M segons UNE-EN 10255, roscat, amb grau de dificultat alt i col·locat superficialment. Inclou maneguets, reductors, derivacions, colzes i vàlvules diverses que puguin necesitar-se, i p.p. de materials diversos per a que quedi la línia totalment muntada.
Criteri d'amidament: m de llargària instal·lada, amidada segons les especificacions de la DT, entre els eixos dels elements o dels punts per connectar.
Aquest criteri inclou les pèrdues de material per retalls i els empalmaments que s'hagin efectuat.
En les instal·lacions amb grau de dificultat especificat, inclou, a més, la repercussió de les peces especials per col·locar.

Num.	Text	Tipus	[C]	[D]	[E]	[F]	TOTAL	Fórmula
1	Planta Baixa	C	Unitats	Longitud	Ample	Alçada		
2	Derivació BIE's		1,000	7,500			7,500	C#*D#
3			1,000	30,000			30,000	C#*D#
4			1,000	2,500			2,500	C#*D#
5			1,000	22,000			22,000	C#*D#
6			1,000	38,000			38,000	C#*D#
7			1,000	10,000			10,000	C#*D#
8	Derivació a BIE infermeria (P. 1ª)		1,000	45,000			45,000	C#*D#
9	Pujada per BIE infermeria a P. 1ª		1,000	4,500			4,500	C#*D#
10	Planta 1ª	C	Unitats	Longitud				
11	Derivació BIE's		1,000	18,000			18,000	C#*D#
12			1,000	3,500			3,500	C#*D#
13			1,000	15,000			15,000	C#*D#

TOTAL AMIDAMENT 196,000

3 PF1C-DTO5 m

Tub d'acer negre amb soldadura, fabricat amb acer S195 T, de 2´´ de mida de rosca (diàmetre exterior especificat=60,3 mm i DN=50 mm), sèrie M segons UNE-EN 10255, roscat, amb grau de dificultat alt i col·locat superficialment.Inclou maneguets, reductors, derivacions, colzes i vàlvules diverses que puguin necesitar-se, i p.p. de materials diversos per a que quedi la línia totalment muntada.
Criteri d'amidament: m de llargària instal·lada, amidada segons les especificacions de la DT, entre els eixos dels elements o dels punts per connectar.
Aquest criteri inclou les pèrdues de material per retalls i els empalmaments que s'hagin efectuat.
En les instal·lacions amb grau de dificultat especificat, inclou, a més, la repercussió de les peces especials per col·locar.

Num.	Text	Tipus	[C]	[D]	[E]	[F]	TOTAL	Fórmula
1	Planta Baixa	C	Unitats	Longitud				
2	Derivació principal		1,000	30,000			30,000	C#*D#
3			1,000	10,000			10,000	C#*D#
4	Pujada a Planta 1ª		1,000	4,500			4,500	C#*D#
5	Planta 1ª	C	Unitats	Longitud			Total	
6	Derivació principal		1,000	5,500			5,500	C#*D#

TOTAL AMIDAMENT 50,000

4 P89P-45FY m

Pintat de tub d'acer, a l'esmalt sintètic, amb dues capes d'imprimació antioxidant i 2 capes d'acabat, fins a 2´´ de diàmetre, com a màxim

Num.	Text	Tipus	[C]	[D]	[E]	[F]	TOTAL	Fórmula
1	Planta Baixa	C	Unitats	Longitud	Ample	Alçada		
2	Derivació BIE's		1,000	7,500			7,500	C#*D#
3			1,000	30,000			30,000	C#*D#
4			1,000	2,500			2,500	C#*D#
5			1,000	22,000			22,000	C#*D#
6			1,000	38,000			38,000	C#*D#
7			1,000	10,000			10,000	C#*D#
8	Derivació a BIE infermeria (P. 1ª)		1,000	45,000			45,000	C#*D#
9	Pujada per BIE infermeria a P. 1ª		1,000	4,500			4,500	C#*D#
10	Planta 1ª	C	Unitats	Longitud				
11	Derivació BIE's		1,000	18,000			18,000	C#*D#
12			1,000	3,500			3,500	C#*D#
13			1,000	15,000			15,000	C#*D#

TOTAL AMIDAMENT 196,000

5 P89P-45G0 m

Pintat de tub d'acer, a l'esmalt sintètic, amb dues capes d'imprimació antioxidant i 2 capes d'acabat, 2 a 4´´ de diàmetre, com a màxim

Num.	Text	Tipus	[C]	[D]	[E]	[F]	TOTAL	Fórmula
1	Planta Baixa	C	Unitats	Longitud				
2	Derivació principal		1,000	30,000			30,000	C#*D#
3			1,000	10,000			10,000	C#*D#
4	Pujada a Planta 1ª		1,000	4,500			4,500	C#*D#
5	Planta 1ª	C	Unitats	Longitud			Total	
6	Derivació principal		1,000	5,500			5,500	C#*D#

TOTAL AMIDAMENT 50,000

6 PN71-ED54 u

Vàlvula reductora de pressió amb rosca, de diàmetre nominal 1´´1/4, de 25 bar de pressió màxima i amb un diferencial màxim regulable entre 19 i 24 bar, de llautó, preu mitjà i muntada superficialment
Criteri d'amidament: Unitat de quantitat instal·lada, mesurada segons les especificacions de la DT.

Num.	Text	Tipus	[C]	[D]	[E]	[F]	TOTAL	Fórmula
1	Planta Baixa	C	Unitats					
2	Vestíbul accés		1,000				1,000	C#
3	Sala polivalent		1,000				1,000	C#
4	Passadís comunicació vestidors (esquerra)		1,000				1,000	C#
5	Zona comunicació magatzems		1,000				1,000	C#
6	Passadís comunicació vestidors (dreta)		1,000				1,000	C#
7	Sala tècnica piscines		1,000				1,000	C#
8	Galeries piscines		1,000				1,000	C#
9	Planta 1ª	C	Unitats					
10	Bar - cafeteria		2,000				2,000	C#
11	Infermeria		1,000				1,000	C#

TOTAL AMIDAMENT 10,000

7 PN71-ED5B u

Vàlvula reductora de pressió amb rosca, de diàmetre nominal 2´´, de 25 bar de pressió màxima i amb un diferencial màxim regulable entre 19 i 24 bar, de llautó, preu mitjà i muntada superficialment
Criteri d'amidament: Unitat de quantitat instal·lada, mesurada segons les especificacions de la DT.

Num.	Text	Tipus	[C]	[D]	[E]	[F]	TOTAL	Fórmula
1	Planta Baixa	C	Unitats					
2	Derivació principal		1,000				1,000	C#

3			1,000	1,000	C#
4	Pujada a Planta 1ª		1,000	1,000	C#
5	Planta 1ª	C	Unitats		
6	Derivació principal		1,000	1,000	C#

TOTAL AMIDAMENT 4,000

Obra 01 PRESSUPOST 28034 PISCINA SENTMENAT
Capítol 12 INSTAL·LACIONS
Capítol (1) 12 PROTECCIÓ CONTRA INCENDIS
Subcapítol 04 ALARMA

NUM.	CODI	UA	DESCRIPCIÓ
1	PM17-386M	u	Polsador d'alarma per a instal·lació contra incendis convencional, accionament manual per trencament d'element fràgil, segons norma UNE-EN 54-11, muntat superficialment Criteri d'amidament: Unitat de quantitat instal·lada, mesurada segons les especificacions de la DT.

Num.	Text	Tipus	[C]	[D]	[E]	[F]	TOTAL	Fórmula
1	Planta Baixa	C	Unitats					
2	Vestíbul accés		1,000				1,000	C#
3	Zona consergeria		1,000				1,000	C#
4	Sala polivalent		1,000				1,000	C#
5	Passadís comunicació vestidors (esquerra)		1,000				1,000	C#
6	Passadís comunicació magatzems		1,000				1,000	C#
7	Passadís comunicació vestidors (dreta)		1,000				1,000	C#
8	Sala tècnica piscines		1,000				1,000	C#
9	Galeries piscines		1,000				1,000	C#
10	Planta 1ª	C	Unitats					
11	Bar - cafeteria		2,000				2,000	C#
12	Infermeria		1,000				1,000	C#

TOTAL AMIDAMENT 11,000

2	PM18-385Q	u	Sirena electrònica per a instal·lació convencional i analògica, nivell de potència acústica 100 dB, amb senyal lluminós i so multitò, grau de protecció IP-54, fabricada segons la norma UNE-EN 54-3, col·locada a l'interior Criteri d'amidament: Unitat de quantitat instal·lada, mesurada segons les especificacions de la DT.

Num.	Text	Tipus	[C]	[D]	[E]	[F]	TOTAL	Fórmula
1	Planta Baixa	C	Unitats					
2	Sala polivalent		1,000				1,000	C#
3	Passadís comunicació vestidors (dreta)		1,000				1,000	C#
4	Sala tècnica piscines		1,000				1,000	C#

TOTAL AMIDAMENT 3,000

3	PM18-385W	u	Sirena electrònica per a instal·lació convencional i analògica, nivell de potència acústica 100 dB, amb senyal lluminós i so multitò, grau de protecció IP-66, fabricada segons la norma UNE-EN 54-3, col·locada a l'exterior Criteri d'amidament: Unitat de quantitat instal·lada, mesurada segons les especificacions de la DT.

Num.	Text	Tipus	[C]	[D]	[E]	[F]	TOTAL	Fórmula
1	Planta Baixa	C	Unitats					
2	Accés exterior (prèvia entrada)		1,000				1,000	C#

TOTAL AMIDAMENT 1,000

Obra 01 PRESSUPOST 28034 PISCINA SENTMENAT
Capítol 12 INSTAL·LACIONS
Capítol (1) 12 PROTECCIÓ CONTRA INCENDIS
Subcapítol 05 SENYALÈTICA

NUM.	CODI	UA	DESCRIPCIÓ
1	PMS0-6Z9K	u	Subministrament i col·locació de rètol senyalització sortida habitual, rectangular, de 297x105 mm2 de panell de polipropilè d'1,5 mm de gruix, col·locat fixat mecànicament sobre parament vertical. Crieris: - Criteri d'amidament: Unitat de quantitat col·locada, mesurada segons les especificacions de la DT. S'inclou mà d'obra, materials i medis auxiliars.

Num.	Text	Tipus	[C]	[D]	[E]	[F]	TOTAL	Fórmula
1	Planta Baixa	C	Unitats					
2	Nucli banys		1,000				1,000	C#
3	Vestíbul accés		2,000				2,000	C#
4	Sala polivalent		1,000				1,000	C#
5	Passadís comunicació vestidors (esquerra)		2,000				2,000	C#
6	Vestidor conserges		1,000				1,000	C#
7	Vestidor familiar 1		1,000				1,000	C#
8	Vestidor familiar 2		1,000				1,000	C#
9	Sala tècnica piscines		1,000				1,000	C#
10	Vestidor 1		1,000				1,000	C#
11	Vestidor 2		1,000				1,000	C#
12	Planta 1ª	C	Unitats					
13	Bar - cafeteria		2,000				2,000	C#
14	Zona servei bar		1,000				1,000	C#
15	Infermeria		2,000				2,000	C#

TOTAL AMIDAMENT 17,000

2	PMS0-6Z9M	u	Subministrament i col·locació de rètol senyalització sortida d'emergència, rectangular, de 297x148 mm2 de panell de polipropilè d'1,5 mm de gruix, col·locat fixat mecànicament sobre parament vertical. Criteris: - Criteri d'amidament: Unitat de quantitat col·locada, mesurada segons les especificacions de la DT. S'inclou la mà d'obra, materials i medis auxiliars.

Num.	Text	Tipus	[C]	[D]	[E]	[F]	TOTAL	Fórmula
1	Planta Baixa	C	Unitats					
2	Sala polivalent		1,000				1,000	C#
3	Passadís comunicació vestidors (esquerra)		2,000				2,000	C#
4	Vestidor familiar 1		1,000				1,000	C#
5	Vestidor familiar 2		1,000				1,000	C#
6	Vestidor 1		1,000				1,000	C#
7	Vestidor 2		1,000				1,000	C#

TOTAL AMIDAMENT 7,000

3 PMS0-6Z9L u

Subministrament i col·locació de rètol senyalització recorregut d'evacuació a sortida habitual, rectangular, de 402x105 mm2 de panell de polipropilè d'1,5 mm de gruix, col·locat fixat mecànicament sobre parament vertical.

Criteris:

- Criteri d'amidament: Unitat de quantitat col·locada, mesurada segons les especificacions de la DT.

S'inclou mà d'obra, materials i medis auxiliars.

Num.	Text	Tipus	[C]	[D]	[E]	[F]	TOTAL	Fórmula
1	Planta Baixa	C	Unitats					
2	Sala polivalent		2,000				2,000	C#
3	Passadís comunicació vestidors (esquerra)		2,000				2,000	C#
4	Passadís comunicació vestidors (dreta)		3,000				3,000	C#
5	Sala tècnica piscines		1,000				1,000	C#

TOTAL AMIDAMENT 8,000

4 PMS0-6Z9N u

Subministrament i col·locació de rètol senyalització instal·lació de protecció contra incendis, quadrat, de 210x210 mm2 de panell de polipropilè d'1,5 mm de gruix, col·locat fixat mecànicament sobre parament vertical.

Criteris:

- Criteri d'amidament: Unitat de quantitat col·locada, mesurada segons les especificacions de la DT.

S'inclou la mà d'obra, materials i medis auxiliars.

Num.	Text	Tipus	[C]	[D]	[E]	[F]	TOTAL	Fórmula
1	Planta Baixa	C	Unitats					
2	Vestíbul accés		4,000				4,000	C#
3	Zona consergeria		4,000				4,000	C#
4	Sala polivalent		4,000				4,000	C#
5	Passadís comunicació vestidors (esquerra)		3,000				3,000	C#
6	Passadís comunicació magatzems		3,000				3,000	C#
7	Passadís comunicació vestidors (dreta)		3,000				3,000	C#
8	Sala tècnica piscines		4,000				4,000	C#
9	Galeries piscines		9,000				9,000	C#
10	Magatzem 4		2,000				2,000	C#
11	Planta 1ª	C	Unitats					
12	Bar - cafeteria		6,000				6,000	C#
13	Zona servei bar		2,000				2,000	C#
14	Infermeria		4,000				4,000	C#

TOTAL AMIDAMENT 48,000

Obra 01 PRESSUPOST 28034 PISCINA SENTMENAT
Capítol 12 INSTAL·LACIONS
Capítol (1) 12 PROTECCIÓ CONTRA INCENDIS
Subcapítol 06 EXTINCIÓ CUINA

NUM.	CODI	UA	DESCRIPCIÓ

1 PEM4-AJ21 u

Kit de extinción automática en cocinas PROTEX-100 para campanas extractoras murales, de acuerdo a UNE 23501: 2017 y con Evaluación técnica de idoneidad ETI-2007. Extintor 9L AFFF incluido junto a soporte, tubo

térmico, latiguillo de conexión, válvula, tuberías de acero inox, boquillas difusoras, pulsador manual y todo lo necesario para su instalación. Producto de fabricación española homologado y certificado.

Elementos incluidos en el sistema de extinción:
- 1 ud EXTINTOR: Extintor de 9 litros AFFF con agente líquido químico Quim-Foam F-40.
- 1 ud SOPORTE metálico para extintor de 9 Litros.
- 1 ud VÁLVULA: Certificada y fabricada en Alemania bajo Directivas 97/23/CE de disparo rápido y acción directa.
- 2 ud metros de TUBO TÉRMICO FireProtex: El cable térmico está fabricado para romper a una temperatura a partir de 140 º C, permitiendo una detección continua. El tubo térmico está fabricado en polímero de última generación y debe presurizarse durante su instalación con gas a una presión entre 15 a 20 bares.
- 1 ud PULSADOR de disparo con manómetro incluido.
- 5 ud REDUCTOR 1/2´´ macho a 1/4´´ macho.
- 1 ud LATIGUILLO conexión flexible 1/2´´ macho a 1/2´´ hembra.
- 3 ud metros de TUBERÍA 15 Ø de acero inox.
- 3 ud CODO 15 Ø
- 3 ud TE 15 Ø a 1/2´´
- 2 ud CODO 15 Ø A 1/2´´
- 4 ud BOQUILLA DIFUSORES 15º, certificada.
- 4 ud PASAMUROS.
- Bridas de SUJECIÓN para tubería de 15 Ø y tubo térmico.

Num.	Text	Tipus	[C]	[D]	[E]	[F]	TOTAL	Fórmula
1	Bar - cafeteria	C	Unitats				Total	
2	Previsió extinció automàtica cuina		1,000				1,000	C#

TOTAL AMIDAMENT 1,000

Obra 01 PRESSUPOST 28034 PISCINA SENTMENAT
Capítol 12 INSTAL·LACIONS
Capítol (1) 13 PROTECCIÓ CONTRA EL LLAMP
Subcapítol 01 SISTEMA DE PROTECCIÓ

NUM.	CODI	UA	DESCRIPCIÓ

1 PM92-AJ01 u

Subministrament i col·locació de sistema de protecció complert de parallamps, de la marca Ingesco i model 6.4 o equivalent format per:

- 1 terminal o parallamps normalitzat del sistema INGESCO PDC Model 6.4 (UNE 21.186, IEC 62.561)) de 105 metres de radi i Nivell III de zona de protecció.
- 1 peça d'adaptació 1 1/2´´ i de diàmetre 20mm amb conductor rodó.
- 1 masteler de 6 metres d'altura i de diàmetre 1 1/2´´ amb unió interior d'acer galvanitzat.
- 1 ancoratge placa de 15cm i d'un diàmetre de 1 1/2´´ (2 peces).
- 18 metres de cable trenat de coure de secció 50 mm2 (IEC 62.561).
- 16 abraçaderes M-8 per a cable de 50 mm2 (IEC 62.561).
- 1 tub de protecció de 3 metres de longitud de PVC.
- 1 tub de protecció inferior, incloses les fixacions.

S'inclou també 1 sistema de posada a terra, del tipus INGESCO, format per:

- 9 elèctrodes (com a màxim).
- arquet de registre amb pont de comprovació.
- maneguets per a connexió de les piques
- piques de ferro galvanitzat de 18mm de diàmetre i de profunditat segons necessitats d'obra.

També s'inclou el comptador de llamps format per:
- 1 comptador de llamps CDR-11.

S'inclou la mà d'obra, materials i medis auxiliars.

Totalment muntat i en funcionament.

Num.	Text	Tipus	[C]	[D]	[E]	[F]	TOTAL	Fórmula
1	Coberta pavelló	C	Unitats				Total	
2	Extrem Est		1,000				1,000	C#

TOTAL AMIDAMENT 1,000

Obra 01 PRESSUPOST 28034 PISCINA SENTMENAT
Capítol 12 INSTAL·LACIONS
Capítol (1) 13 PROTECCIÓ CONTRA EL LLAMP
Subcapítol 02 SERVEIS D'INSPECCIÓ

NUM.	CODI	UA	DESCRIPCIÓ

1 PM92-AJ02 u

Partida per a la contractació dels serveis per a la realització dels serveis d'inspecció de les instal·lacions de protecció d'estructures, edificacions i zones obertes contra el llamp per part d'una empresa acreditada per l'ENAC (Entitat Nacional d'Acreditació).

S'inclou la mà d'obra, materials i medis auxiliars.

Num.	Text	Tipus	[C]	[D]	[E]	[F]	TOTAL	Fórmula
1	Piscines descobertes	C	Unitats				Total	
2	Inspecció sistema de parallamps		1,000				1,000	C#

TOTAL AMIDAMENT 1,000

Obra 01 PRESSUPOST 28034 PISCINA SENTMENAT
Capítol 12 INSTAL·LACIONS
Capítol (1) 14 PROTECCIÓ I SEGURETAT
Subcapítol 01 SEGURETAT I INTRUSIÓ

NUM.	CODI	UA	DESCRIPCIÓ

1 PMD6-H7LM u

Central d'intrusió en caixa metàl·lica per a sistema integrat de seguretat, de 8 zones ampliable a 32, possibilitat de fins a 4 particions, sortides en placa per a sirena exterior, sirena interior, llum estroboscòpica i relé progamable, configurable mitjançant port USB, amb transmisor telefònic integrat, alimentació 230V, inclosa una bateria de plom estanca de 12 Vcc i 7,2 A, amb teclat display LCD de 2 línies de 16 caràcters, amb grau de seguretat 2 segons UNE-EN 50131-1, instal·lada
Criteri d'amidament: Unitat de quantitat instal·lada, mesurada segons les especificacions de la DT.

Num.	Text	Tipus	[C]	[D]	[E]	[F]	TOTAL	Fórmula
1	Vestíbul d'accés	C	Unitats				Total	
2	Zona consergeria		1,000				1,000	C#

TOTAL AMIDAMENT 1,000

2 PMD4-3896 u

Detector volumètric d'infraroigs passius (PIR) de sostre, radi de cobertura de 10 m, amb 18 cortines, camp de visió de 360°, amb sortida per a alarma (NC) i per a tamper (NC), alimentació 12 V, amb grau de seguretat 2 segons UNE-EN 50131-2-2, col·locat superficialment
Criteri d'amidament: Unitat de quantitat instal·lada, mesurada segons les especificacions de la DT.

Num.	Text	Tipus	[C]	[D]	[E]	[F]	TOTAL	Fórmula
1	Perímetre piscines	C	Unitats				Total	

2	Zona exterior (previ accés)		1,000				1,000	C#
3	Accés torns		1,000				1,000	C#
4	Cantonades zona ajardinada		2,000				2,000	C#
5	Accés escales camp de futbol		1,000				1,000	C#
7	Vestíbul accés	C	Unitats				Unitats	
8	Zona consergeria		1,000				1,000	C#

TOTAL AMIDAMENT 6,000

3 PMD7-H7L1 u

Sirena per a instal·lació de seguretat, per a ús exterior, fabricació en policarbonat, d'1 to i flash de color ambre o blau, sortida acústica de 114 dB a 1 m de distància, alimentació 12 Vcc i autoalimentació amb bateria de NI-Cd de 10,8 V i 280 mAh, amb tamper de carcassa i de paret, grau de protecció IP 55, col·locada
Criteri d'amidament: Unitat de quantitat instal·lada, mesurada segons les especificacions de la DT.

Num.	Text	Tipus	[C]	[D]	[E]	[F]	TOTAL	Fórmula
1	Exterior	C	Unitats					
2	Accés recinte (prèvia entrada)		1,000				1,000	C#
3	Zona platja piscines		1,000				1,000	C#

TOTAL AMIDAMENT 2,000

4 PMD7-H7KT u

Sirena per a instal·lació de seguretat, per a ús interior, fabricació en plàstic ABS, d'1 to, sortida acústica de 101 dB a 1 m de distància, alimentació 12 Vcc, amb grau de seguretat 3 segons UNE-EN 50131-4, grau de protecció IP 315, col·locada
Criteri d'amidament: Unitat de quantitat instal·lada, mesurada segons les especificacions de la DT.

Num.	Text	Tipus	[C]	[D]	[E]	[F]	TOTAL	Fórmula
1	Vestíbul accés	C	Unitats					
2	Zona consergeria		1,000				1,000	C#

TOTAL AMIDAMENT 1,000

Obra 01 PRESSUPOST 28034 PISCINA SENTMENAT
Capítol 12 INSTAL·LACIONS
Capítol (1) 14 PROTECCIÓ I SEGURETAT
Subcapítol 02 CIRCUIT TANCAT DE TELEVISIÓ (CTTV)

NUM.	CODI	UA	DESCRIPCIÓ

1 PPA0-HA56 u

Subministrament i col·locació de càmera domo per a circuit tancat de TV (CTTV), color d'1/4", resolució 460 línies, zoom òptic x22 i zoom electrònic x12, sensibilitat de 0,02 lux, 360º de gir continu, alimentació a 24 Vac, receptor de telemetria multiprotocol, per a ús interior, amb bombolla transparent o fumada i amb suport muntat superficialment.

Criteris:

- Criteri d'amidament: Unitat de quantitat instal·lada, mesurada segons les especificacions de la DT.

S'inclou la mà d'obra, materials i medis auxiliars.

Num.	Text	Tipus	[C]	[D]	[E]	[F]	TOTAL	Fórmula
1	Exterior	C	Unitats					
2	Extrem Est		1,000				1,000	C#
3	Extrem Oest		1,000				1,000	C#

TOTAL AMIDAMENT 2,000

2 PPA1-HA69 u

Subministrament i col·locació de gravador digital MPEG4, de 4 canals amb 1 TB de capacitat a 100 imatges per segons, programació de qualitat i quantitat d'imatges per segon per a cada canal, control de telemetria per càmeres mòbils, transmissió TCP/IP incorporada amb connexió per iexplorer o programari remot, port USB per còpia de seguretat, per a muntage de superficie, instal.lat.

Criteris:

- Criteri d'amidament: Unitat de quantitat instal·lada, mesurada segons les especificacions de la DT.

S'inclou la mà d'obra, materials i medis auxiliars.

Num.	Text	Tipus	[C]	[D]	[E]	[F]	TOTAL	Fórmula
1	Vestíbul accés	C	Unitats				Total	
2	Zona consergeria		1,000				1,000	C#

TOTAL AMIDAMENT 1,000

3 PPA1-HA6G u

Subministrament i col·locació de multiplexor duplex amb 4 entrades, control de telemetria per a càmeres mòbils, alimentació 230 Vac, per a muntatge de superfície, instal.lat.

Criteris:

- Criteri d'amidament: Unitat de quantitat instal·lada, mesurada segons les especificacions de la DT.

S'inclou la mà d'obra, materials i medis auxiliars.

Num.	Text	Tipus	[C]	[D]	[E]	[F]	TOTAL	Fórmula
1	Vestíbul accés	C	Unitats				Total	
2	Zona consergeria		1,000				1,000	C#

TOTAL AMIDAMENT 1,000

4 PPA1-HA6A u

Subministrament i col·locació de matriu de commutació de 16 entrada i 4 sortides, control de telemetria per a càmeres mòbils, per a muntage de superficie, instal.lada.

Criteris:

- Criteri d'amidament: Unitat de quantitat instal·lada, mesurada segons les especificacions de la DT.

S'inclou la mà d'obra, materials i medis auxiliars.

Num.	Text	Tipus	[C]	[D]	[E]	[F]	TOTAL	Fórmula
1	Vestíbul accés	C	Unitats				Total	
2	Zona consergeria		1,000				1,000	C#

TOTAL AMIDAMENT 1,000

5 PPA3-HA4I u

Subministrament i col·locació de monitor industrial LCD de 17", resolució de 1280x1024, 300 cd/m2, contrast 500:1, temps resposta 8 ms, amb entrades BNC, S-Video i VGA amb looping, altaveus incorporats i amb suport de sobretaula, instal.lat.

Criteris:

- Criteri d'amidament: Unitat de quantitat instal·lada, mesurada segons les especificacions de la DT.

S'inclou la mà d'obra, materials i medis auxiliars.

Num.	Text	Tipus	[C]	[D]	[E]	[F]	TOTAL	Fórmula
1	Vestíbul accés	C	Unitats				Total	
2	Zona consergeria		1,000				1,000	C#

TOTAL AMIDAMENT 1,000

Obra	01	PRESSUPOST 28034 PISCINA SENTMENAT
Capítol	12	INSTAL·LACIONS
Capítol (1)	14	PROTECCIÓ I SEGURETAT
Subcapítol	03	CABLEJAT ESTRUCTURAT DE SEGURETAT

NUM.	CODI	UA	DESCRIPCIÓ

1 PMD1-38EL m

Subministrament i col·locació de conductor blindat i apantallat, de 4x0,22 mm2, col·locat en tub.

Criteris:

- Criteri d'amidament: m de llargària instal·lada, amidada segons les especificacions del projecte, entre els eixos dels elements per connectar.
Aquest criteri inclou les pèrdues de material corresponents a retalls, així com l'excés previst per a les connexions.

S'inclou mà d'obra, materials i medis auxiliars.

Totalment instal·lat.

Num.	Text	Tipus	[C]	[D]	[E]	[F]	TOTAL	Fórmula
1	Piscines descobertes	C	Unitats	Longitud				
2	Sistema d'intrusió		1,000	190,000			190,000	C#*D#

TOTAL AMIDAMENT 190,000

2 EP43AJ01 m

Subministrament i col·locació de cable per a transmissió de dades amb conductors de coure, de 4 parells, categoria 6 U/UTP, aïllament de poliolefina i coberta de poliolefina, de baixa emissió de fums i opacitat reduïda, no propagador de l'incendi segons UNE-EN 50266, amb una classe de reacció al foc Dca-s2,d2,a2 segons norma UNE-EN 50575, col·locat sota tub o canal.

S'inclou mà d'obra, materials i medis auxiliars.

Totalment col·locat.

Num.	Text	Tipus	[C]	[D]	[E]	[F]	TOTAL	Fórmula
1	Piscines descobertes	C	Unitats	Longitud				
2	Circuit càmeres de vigilància		1,000	70,000			70,000	C#*D#

TOTAL AMIDAMENT 70,000

3 PG2N-EUK7 m

Tub flexible corrugat de PVC, de 20 mm de diàmetre nominal, aïllant i no propagador de la flama, resistència a l'impacte d'1 J, resistència a compressió de 320 N i una rigidesa dielèctrica de 2000 V, muntat sobre sostremort
Criteri d'amidament: m de llargària instal·lada, amidada segons les especificacions del projecte, entre els eixos dels elements o dels punts per connectar.
La instal·lació inclou les fixacions, provisionals quan el muntatge és encastat i definitives en la resta de muntatges.
Aquest criteri inclou les pèrdues de material corresponents a retalls.

Num.	Text	Tipus	[C]	[D]	[E]	[F]	TOTAL	Fórmula
1	Piscines descobertes	C	Unitats	Longitud				
2	Sistema d'intrusió		1,000	190,000			190,000	C#*D#
3	Circuit càmeres de vigilància		1,000	70,000			70,000	C#*D#

TOTAL AMIDAMENT 260,000

Obra	01	PRESSUPOST 28034 PISCINA SENTMENAT
Capítol	12	INSTAL·LACIONS
Capítol (1)	15	TRANSPORT

NUM.	CODI	UA	DESCRIPCIÓ

1 PL20-6TP1 u

Ascensor elèctric sense cambra de maquinària, sistema de tracció amb reductor i maniobra d'aturada i arrencada de 2 velocitats, velocitat 1 m/s, nivell de trànsit estàndard, per a 6 persones (càrrega màxima de 480 kg), de 2 parades (recorregut 4,50 m), habitacle de qualitat mitjana de mides 1250x1000 mm, embarcament simple amb portes automàtiques d'obertura central de 2+2 fulles d'acer inoxidable de 800x2000 mm, portes d'accés automàtiques d'obertura central de 2+2 fulles acabades pintades de qualitat mitjana de mides 800x2000 mm, maniobra col·lectiva de baixada simple, amb marcatge CE segons REAL DECRETO 203/2016
Criteri d'amidament: Unitat de quantitat instal·lada, mesurada segons les especificacions de la DT.

Num.	Text	Tipus	[C]	[D]	[E]	[F]	TOTAL	Fórmula
1	Ascensor		1,000				1,000	C#*D#*E#*F#

TOTAL AMIDAMENT 1,000

2 PL60-ITS020 U

Subministrament i instal·lació completa d'elevador vertical de 965x1550 mm, ús exterior, per salvar desnivells d'alçada màxima 2,00 m, amb una capacitat màxima de càrrega de 180 kg, una velocitat de 0,1 m/s i una potència de 1 kW a 230 V i 50 Hz, amb unitat de control, terra de la plataforma antilliscant, vora perimetral de seguretat, rampa d'accés automàtica. Inclús botoneres, guies d'acer i fixacions a parament o terra mitjançant pals de subjecció, polsador d'emergència i clau de seguretat en l'elevador, quadre elèctric i dobles circuits elèctrics de protecció, limitadors de velocitat, fre motor electromagnètic i altres dispositius de seguretat segons normativa vigent. Totalment muntat, connexionat i provat.
Inclou: Preparació de la zona de treball. Col·locació de les guies i fixacions. Muntatge de l'elevador sobre les guies. Connexionat amb la xarxa elèctrica. Col·locació i connexió de les botoneres i dels sistemes de seguretat.
Criteri d'amidament de projecte: Nombre d'unitats previstes, segons documentació gràfica de Projecte.
Criteri de mesura d'obra: Es mesurarà el nombre d'unitats realment executades segons especificacions de Projecte.

Num.	Text	Tipus	[C]	[D]	[E]	[F]	TOTAL	Fórmula
1	Escala connexió piscina - camp de futbol		1,000				1,000	C#*D#*E#*F#

TOTAL AMIDAMENT 1,000

Obra	01	PRESSUPOST 28034 PISCINA SENTMENAT
Capítol	13	TANCAMENTS EXTERIORS
Capítol (1)	01	FUSTA

NUM.	CODI	UA	DESCRIPCIÓ

1 PAQ5-PE02 u

Pe02 - Conjunt de tancament de mides totals 242x160 cm.
-Montant vertical de 15x7 cm de fusta de flandes (preparada per envernissar) amb tapeta de 3x7 cm (segons detall).
-Montant horitzontal de 15x7 cm de fusta de flandes (preparada per envernissar) amb tapeta de 3x7 cm (segons detall).
- Envernissat al vernís de poliuretà, amb una capa de protector químic insecticida-fungicida i dues d'acabat, amb la superfície mat

Num.	Text	Tipus	[C]	[D]	[E]	[F]	TOTAL	Fórmula
1	Pe02 - Consergeria		1,000				1,000	C#*D#*E#*F#

TOTAL AMIDAMENT 1,000

2 PAB0-61PE03 u

Pe03 - Conjunt de tancament de mides totals 90x210 cm. vidre fixe inferior de 90x90 cm i oscil·lobatent superior de 90x120 cm.
-Montant vertical de 15x7 cm de fusta de flandes (preparada per envernissar) amb tapeta de 3x7 cm (segons detall).
-Montant horitzontal de 15x7 cm de fusta de flandes (preparada per envernissar) amb tapeta de 3x7 cm (segons detall).
- Envernissat al vernís de poliuretà, amb una capa de protector químic insecticida-fungicida i dues d'acabat, amb la superfície mat

Amb tots els elements de serraleria, acabats, transport i totalment instal·lada i en funcionament.

Num.	Text	Tipus	[C]	[D]	[E]	[F]	TOTAL	Fórmula
1	Pe03 - Sala reunions		1,000				1,000	C#*D#*E#*F#
2	Pe03 - Infermeria		1,000				1,000	C#*D#*E#*F#

TOTAL AMIDAMENT 2,000

3 PAQ5-PE04 u

Pe04 - Fulla batent per a porta interior, de 40 mm de gruix, 90 cm d'amplària i 210 cm alçària, acabat superficial de DM pintat, de cares llises i estructura interior de fusta, amb ferratges i maneta, col·locada.
Criteri d'amidament: Unitat mesurada segons les especificacions de la DT.

Num.	Text	Tipus	[C]	[D]	[E]	[F]	TOTAL	Fórmula
1	Pe04 - Sala reunions		1,000				1,000	C#*D#*E#*F#
2	Pe.04 - Infermeria		1,000				1,000	C#*D#*E#*F#
3	Pe04 - Sala polivalent		1,000				1,000	C#*D#*E#*F#

TOTAL AMIDAMENT 3,000

4 PAQ5-PE05 u

Pe05 - Fulla batent per a porta interior, de 40 mm de gruix, 90 cm d'amplària i 210 cm alçària, acabat superficial de DM pintat, de cares llises i estructura interior de fusta, amb ferratges i maneta, col·locada.
Criteri d'amidament: Unitat mesurada segons les especificacions de la DT.

Num.	Text	Tipus	[C]	[D]	[E]	[F]	TOTAL	Fórmula
1	Pe05 - Porta batent simple vestidors		8,000				8,000	C#*D#*E#*F#

TOTAL AMIDAMENT 8,000

5 PAQ5-PE06 u

Pe06 - Conjunt de tancament de mides totals 280x160 cm format:
-Montant vertical de 15x7 cm de fusta de flandes amb tapeta de 3x7 cm (segons detall).
-Montant horitzontal de 15x7 cm de fusta de flandes amb tapeta de 3x7 cm (segons detall).
-Aplacat de fusta DM per pintar clavat sobre rastrells de 3x5 cm (segons detall)
-Porta plegable de fusta, de 3 fulles plegables de 63mm d'espessor, per a un foral d'obra de 280x160 cm, col·locada, tauler aglomerat de partícules ignífug, acabat lacat en color blanc en les seves cares i caires, bastidor de fusta massissa i bastiment de fusta massís.
- Envernissat al vernís de poliuretà, amb una capa de protector químic insecticida-fungicida i dues d'acabat, amb la superfície mat

Num.	Text	Tipus	[C]	[D]	[E]	[F]	TOTAL	Fórmula
1	Pe06 - Porta batent finestra consergeria		1,000				1,000	C#*D#*E#*F#

TOTAL AMIDAMENT 1,000

6 PAQA-PE07 u

Pe07 - Conjunt de tancament de mides totals 200x350 cm format:
Una fulla per a porta corredissa de superfície amb una llum de pas de 200x 350 cm, de cares llises, acabat superficial de DM pintat, ferratges de preu alt i folrat del bastiment de base amb fusta del mateix tipus, fixada a les guies superiors de superfície i tapeta de cobriment de la mateixa, tot segoins detalls de la memòria gràfica.

Num.	Text	Tipus	[C]	[D]	[E]	[F]	TOTAL	Fórmula
1	Pe07 - Porta corredissa vestibul		1,000				1,000	C#*D#*E#*F#

TOTAL AMIDAMENT 1,000

7 PAQ5-PE08 u

Pe08 - Fulla batent per a porta interior, de 40 mm de gruix, 90 cm d'amplària i 250 cm alçària, acabat superficial de DM pintat, de cares llises i estructura interior de fusta, amb ferratges i maneta, col·locada.
Criteri d'amidament: Unitat mesurada segons les especificacions de la DT.

Num.	Text	Tipus	[C]	[D]	[E]	[F]	TOTAL	Fórmula
1	Pe08 - Porta batent consergeria		1,000				1,000	C#*D#*E#*F#

TOTAL AMIDAMENT 1,000

8 PAB0-61PE05 u

Pe05 - PORTA BATENT SIMPLE VESTIDORS
Tancament d'acer galvanitzat ZF100 lacat tipus Janisol C4 EI60 de Jansen o equivalent, estabilitat al foc EI 60, amb trencament de pont tèrmic, col·locada sobre bastiment de base d'acer galvanitzat (inclòs en el preu), per a un buit d'obra de mides variables, elaborada amb perfils de preu alt, classificació mínima 4 de permeabilitat a l'aire segons UNE-EN 12207, classificació mínima 9A d'estanquitat a l'aigua segons UNE-EN 12208 i classificació mínima C4 de resistència al vent segons UNE-EN 12210.
Configuració de fulles fixes, practicables, abatibles i/o corredisses segons detall de memòria descriptiva i gràfica del projecte.
Color RAL standard a escollir per la DF.
Amb tots els elements de serraleria, acabats, transport i totalment instal·lada i en funcionament.

Num.	Text	Tipus	[C]	[D]	[E]	[F]	TOTAL	Fórmula
1	Pe05 - Porta batent simple vestidors		8,000				8,000	C#*D#*E#*F#

TOTAL AMIDAMENT 8,000

Obra 01 PRESSUPOST 28034 PISCINA SENTMENAT
Capítol 13 TANCAMENTS EXTERIORS
Capítol (1) 02 ACER GALVANITZAT LACAT

NUM.	CODI	UA	DESCRIPCIÓ

1 PAB0-61PE01 u

Pe01 - GRUP DE DUES PORTES DOBLES BATENTS VIDRIADES I DOS VIDRES FIXES LATERALS.
Tancament d'acer galvanitzat ZF100 lacat tipus Janisol 1 de Jansen o equivalent, amb trencament de pont tèrmic, fondària de perfil fins a 60 mm, col·locada sobre bastiment de base d'acer galvanitzat (inclòs en el preu), per a un buit d'obra de mides variables, elaborada amb perfils de preu alt, classificació mínima 4 de permeabilitat a l'aire segons UNE-EN 12207, classificació mínima 8A d'estanquitat a l'aigua segons UNE-EN 12208 i classificació mínima C4 de resistència al vent segons UNE-EN 12210.
Configuració de fulles fixes, practicables, abatibles i/o corredisses segons detall de memòria descriptiva i gràfica del projecte.
Color RAL standard a escollir per la DF.
Amb tots els elements de serraleria, acabats, transport i totalment instal·lada i en funcionament.

Num.	Text	Tipus	[C]	[D]	[E]	[F]	TOTAL	Fórmula
1	Pe01 - Accés principal		1,000				1,000	C#*D#*E#*F#

TOTAL AMIDAMENT 1,000

2 PAB0-61PE10 u

Pe10 - PORTA BATENT VIDRIADA I VIDFRE FIX ACCÉS LATERAL BAR.
Tancament d'acer galvanitzat ZF100 lacat tipus Janisol 1 de Jansen o equivalent, amb trencament de pont tèrmic, fondària de perfil fins a 60 mm, col·locada sobre bastiment de base d'acer galvanitzat (inclòs en el preu), per a un buit d'obra de mides variables, elaborada amb perfils de preu alt, classificació mínima 4 de permeabilitat a l'aire segons UNE-EN 12207, classificació mínima 8A d'estanquitat a l'aigua segons UNE-EN 12208 i classificació mínima C4 de resistència al vent segons UNE-EN 12210.

Configuració de fulles fixes, practicables, abatibles i/o corredisses segons detall de memòria descriptiva i gràfica del projecte.
Color RAL standard a escollir per la DF.
Amb tots els elements de serraleria, acabats, transport i totalment instal·lada i en funcionament.

Num.	Text	Tipus	[C]	[D]	[E]	[F]	TOTAL	Fórmula
1	Pe10 - accés lateral Bar		1,000				1,000	C#*D#*E#*F#

TOTAL AMIDAMENT 1,000

3 PAB0-61PE11 u

Pe11 - PORTA BATENT VIDRIADA I FINESTRA ABATIBLE SUPERIOR
Tancament d'acer galvanitzat ZF100 lacat tipus Janisol 1 de Jansen o equivalent, amb trencament de pont tèrmic, fondària de perfil fins a 60 mm, col·locada sobre bastiment de base d'acer galvanitzat (inclòs en el preu), per a un buit d'obra de mides variables, elaborada amb perfils de preu alt, classificació mínima 4 de permeabilitat a l'aire segons UNE-EN 12207, classificació mínima 8A d'estanquitat a l'aigua segons UNE-EN 12208 i classificació mínima C4 de resistència al vent segons UNE-EN 12210.
Configuració de fulles fixes, practicables, abatibles i/o corredisses segons detall de memòria descriptiva i gràfica del projecte.
Color RAL standard a escollir per la DF.
Amb tots els elements de serraleria, acabats, transport i totalment instal·lada i en funcionament.

Num.	Text	Tipus	[C]	[D]	[E]	[F]	TOTAL	Fórmula
1	Pe11 - accés terrassa posterior Bar		1,000				1,000	C#*D#*E#*F#

TOTAL AMIDAMENT 1,000

4 PAB0-61FE01 u

Fe01 - VIDRIERA FIXE OPALINA I BATENT HORITZONTAL SUPERIOR.
Tancament d'acer galvanitzat ZF100 lacat tipus Janisol 1 de Jansen o equivalent, amb trencament de pont tèrmic, fondària de perfil fins a 60 mm, col·locada sobre bastiment de base d'acer galvanitzat (inclòs en el preu), per a un buit d'obra de mides variables, elaborada amb perfils de preu alt, classificació mínima 4 de permeabilitat a l'aire segons UNE-EN 12207, classificació mínima 8A d'estanquitat a l'aigua segons UNE-EN 12208 i classificació mínima C4 de resistència al vent segons UNE-EN 12210.
Configuració de fulles fixes, practicables, abatibles i/o corredisses segons detall de memòria descriptiva i gràfica del projecte.
Color RAL standard a escollir per la DF.
Amb tots els elements de serraleria, acabats, transport i totalment instal·lada i en funcionament.

Num.	Text	Tipus	[C]	[D]	[E]	[F]	TOTAL	Fórmula
1	Fe01 - Lateral banys poliesportiu		1,000				1,000	C#*D#*E#*F#

TOTAL AMIDAMENT 1,000

5 PAB0-61FE02 u

Fe02 - BATENT HORITZONTAL VIDRIADA.
Tancament d'acer galvanitzat ZF100 lacat tipus Janisol 1 de Jansen o equivalent, amb trencament de pont tèrmic, fondària de perfil fins a 60 mm, col·locada sobre bastiment de base d'acer galvanitzat (inclòs en el preu), per a un buit d'obra de mides variables, elaborada amb perfils de preu alt, classificació mínima 4 de permeabilitat a l'aire segons UNE-EN 12207, classificació mínima 8A d'estanquitat a l'aigua segons UNE-EN 12208 i classificació mínima C4 de resistència al vent segons UNE-EN 12210.
Configuració de fulles fixes, practicables, abatibles i/o corredisses segons detall de memòria descriptiva i gràfica del projecte.
Color RAL standard a escollir per la DF.
Amb tots els elements de serraleria, acabats, transport i totalment instal·lada i en funcionament.

Num.	Text	Tipus	[C]	[D]	[E]	[F]	TOTAL	Fórmula
1	Fe02 - Bany poliesportiu		1,000				1,000	C#*D#*E#*F#

TOTAL AMIDAMENT 1,000

6 PAB0-61FE03 u

Fe03 - DOBLE CORREDISSA VIDRIADA.
Tancament d'acer galvanitzat ZF100 lacat tipus Janisol 1 de Jansen o equivalent, amb trencament de pont tèrmic, fondària de perfil fins a 60 mm, col·locada sobre bastiment de base d'acer galvanitzat (inclòs en el preu), per a un buit d'obra de mides variables, elaborada amb perfils de preu alt, classificació mínima 4 de permeabilitat a l'aire segons UNE-EN 12207, classificació mínima 8A d'estanquitat a l'aigua segons UNE-EN 12208 i classificació mínima C4 de resistència al vent segons UNE-EN 12210.

Configuració de fulles fixes, practicables, abatibles i/o corredisses segons detall de memòria descriptiva i gràfica del projecte.
Color RAL standard a escollir per la DF.
Amb tots els elements de serraleria, acabats, transport i totalment instal·lada i en funcionament.

Num.	Text	Tipus	[C]	[D]	[E]	[F]	TOTAL	Fórmula
1	Fe03 - Consergeria		1,000				1,000	C#*D#*E#*F#

TOTAL AMIDAMENT 1,000

7 PAB0-61FE04 u

Fe04 - FINESTRA OSCIL·LOBATENT
Tancament d'acer galvanitzat ZF100 lacat tipus Janisol 1 de Jansen o equivalent, amb trencament de pont tèrmic, fondària de perfil fins a 60 mm, col·locada sobre bastiment de base d'acer galvanitzat (inclòs en el preu), per a un buit d'obra de mides variables, elaborada amb perfils de preu alt, classificació mínima 4 de permeabilitat a l'aire segons UNE-EN 12207, classificació mínima 8A d'estanquitat a l'aigua segons UNE-EN 12208 i classificació mínima C4 de resistència al vent segons UNE-EN 12210.
Configuració de fulles fixes, practicables, abatibles i/o corredisses segons detall de memòria descriptiva i gràfica del projecte.
Color RAL standard a escollir per la DF.
Amb tots els elements de serraleria, acabats, transport i totalment instal·lada i en funcionament.

Num.	Text	Tipus	[C]	[D]	[E]	[F]	TOTAL	Fórmula
1	Fe04 - Consergeria		1,000				1,000	C#*D#*E#*F#

TOTAL AMIDAMENT 1,000

8 PAB0-61FE05 u

Fe05 - DOBLE VIDRIERA FIXE I DUES BATENTS HORITZONTALS
Tancament d'acer galvanitzat ZF100 lacat tipus Janisol 1 de Jansen o equivalent, amb trencament de pont tèrmic, fondària de perfil fins a 60 mm, col·locada sobre bastiment de base d'acer galvanitzat (inclòs en el preu), per a un buit d'obra de mides variables, elaborada amb perfils de preu alt, classificació mínima 4 de permeabilitat a l'aire segons UNE-EN 12207, classificació mínima 8A d'estanquitat a l'aigua segons UNE-EN 12208 i classificació mínima C4 de resistència al vent segons UNE-EN 12210.
Configuració de fulles fixes, practicables, abatibles i/o corredisses segons detall de memòria descriptiva i gràfica del projecte.
Color RAL standard a escollir per la DF.
Amb tots els elements de serraleria, acabats, transport i totalment instal·lada i en funcionament.

Num.	Text	Tipus	[C]	[D]	[E]	[F]	TOTAL	Fórmula
1	Fe05 - Sala polivalent		1,000				1,000	C#*D#*E#*F#

TOTAL AMIDAMENT 1,000

9 PAB0-61FE13B u

Fe13 Bis - VIDRE FIXE I CORREDERA VIDRIADA LATERAL
Tancament d'acer galvanitzat ZF100 lacat tipus Janisol 1 de Jansen o equivalent, amb trencament de pont tèrmic, fondària de perfil fins a 60 mm, col·locada sobre bastiment de base d'acer galvanitzat (inclòs en el preu), per a un buit d'obra de mides variables, elaborada amb perfils de preu alt, classificació mínima 4 de permeabilitat a l'aire segons UNE-EN 12207, classificació mínima 8A d'estanquitat a l'aigua segons UNE-EN 12208 i classificació mínima C4 de resistència al vent segons UNE-EN 12210.
Configuració de fulles fixes, practicables, abatibles i/o corredisses segons detall de memòria descriptiva i gràfica del projecte.
Color RAL standard a escollir per la DF.
Amb tots els elements de serraleria, acabats, transport i totalment instal·lada i en funcionament.

Num.	Text	Tipus	[C]	[D]	[E]	[F]	TOTAL	Fórmula
1	Fe13 Bis - Lateral Bar		1,000				1,000	C#*D#*E#*F#

TOTAL AMIDAMENT 1,000

10 PAB0-61FE14 u

Fe14 - DOBLE VIDRE FIXE I CORREDERA VIDRIADA
Tancament d'acer galvanitzat ZF100 lacat tipus Janisol 1 de Jansen o equivalent, amb trencament de pont tèrmic, fondària de perfil fins a 60 mm, col·locada sobre bastiment de base d'acer galvanitzat (inclòs en el preu), per a un buit d'obra de mides variables, elaborada amb perfils de preu alt, classificació mínima 4 de permeabilitat a l'aire segons UNE-EN 12207, classificació mínima 8A d'estanquitat a l'aigua segons UNE-EN 12208 i classificació mínima C4 de resistència al vent segons UNE-EN 12210.

Configuració de fulles fixes, practicables, abatibles i/o corredisses segons detall de memòria descriptiva i gràfica del projecte.
Color RAL standard a escollir per la DF.
Amb tots els elements de serraleria, acabats, transport i totalment instal·lada i en funcionament.

Num.	Text	Tipus	[C]	[D]	[E]	[F]	TOTAL	Fórmula
1	Fe14 - Frontal Bar		2,000				2,000	C#*D#*E#*F#

TOTAL AMIDAMENT 2,000

11 PAB0-61FE15 u

Fe15 - DOBLE VIDRE FIXE I BATENT VIDRIADA
Tancament d'acer galvanitzat ZF100 lacat tipus Janisol 1 de Jansen o equivalent, amb trencament de pont tèrmic, fondària de perfil fins a 60 mm, col·locada sobre bastiment de base d'acer galvanitzat (inclòs en el preu), per a un buit d'obra de mides variables, elaborada amb perfils de preu alt, classificació mínima 4 de permeabilitat a l'aire segons UNE-EN 12207, classificació mínima 8A d'estanquitat a l'aigua segons UNE-EN 12208 i classificació mínima C4 de resistència al vent segons UNE-EN 12210.
Configuració de fulles fixes, practicables, abatibles i/o corredisses segons detall de memòria descriptiva i gràfica del projecte.
Color RAL standard a escollir per la DF.
Amb tots els elements de serraleria, acabats, transport i totalment instal·lada i en funcionament.

Num.	Text	Tipus	[C]	[D]	[E]	[F]	TOTAL	Fórmula
1	Fe15 - Frontal Bar		1,000				1,000	C#*D#*E#*F#

TOTAL AMIDAMENT 1,000

12 PAB0-61FE16 u

Fe16 - BATENT HORITZONTAL VIDRIADA EI90
Tancament d'acer galvanitzat ZF100 lacat tipus Janisol C4 EI60/EI90 de Jansen o equivalent, amb trencament de pont tèrmic resistent al foc fins a EI90, fondària de perfil fins a 60 mm, col·locada sobre bastiment de base d'acer galvanitzat (inclòs en el preu), per a un buit d'obra de mides variables, elaborada amb perfils de preu alt, classificació mínima 4 de permeabilitat a l'aire segons UNE-EN 12207, classificació mínima 8A d'estanquitat a l'aigua segons UNE-EN 12208 i classificació mínima C4 de resistència al vent segons UNE-EN 12210.
Configuració de fulles fixes, practicables, abatibles i/o corredisses segons detall de memòria descriptiva i gràfica del projecte.
Color RAL standard a escollir per la DF.
Amb tots els elements de serraleria, acabats, transport i totalment instal·lada i en funcionament.

Num.	Text	Tipus	[C]	[D]	[E]	[F]	TOTAL	Fórmula
1	Fe16 - Cuina del Bar		1,000				1,000	C#*D#*E#*F#

TOTAL AMIDAMENT 1,000

Obra	01	PRESSUPOST 28034 PISCINA SENTMENAT
Capítol	13	TANCAMENTS EXTERIORS
Capítol (1)	03	VIDRIERIA

NUM.	CODI	UA	DESCRIPCIÓ
1	PC1D-9PKG	m2	Vidre aïllant de lluna reflectora de control solar de 4+4 mm de gruix amb 1 butiral transparent classe 2 (B) 2 segons UNE-EN 12600, cambra d'aire de 12 mm amb gas argó i lluna de 4+4 mm de gruix amb 1 butiral transparent de lluna incolora, classe 2 (B) 2 segons UNE-EN 12600, col·locat amb perfils conformats de neoprè sobre alumini o PVC Criteri d'amidament: m2 de superfície amidada segons les especificacions de la DT. S'han de considerar les respectives dimensions segons els criteris següents, cal prendre el múltiple immediat superior en cas que la dimensió no ho sigui: Llargària i amplària: Múltiples de 3 cm Unitats amb superfície < 0,25 m2: 0,25 m2 per unitat

AMIDAMENTS

Num.	Text	Tipus	[C]	[D]	[E]	[F]	TOTAL	Fórmula
1		C	Unitats	Ample	Alçada	Alçada		
2	TANCAMENTS DE FUSTA							
3	01.13.01/PAQ5-PE02 Pe02 - Conjunt de tancament de mides totals 242x160 cm format:	V	1,000	2,420	1,600		3,872	C#*D#*E#*F#
4	01.14/PAQ5-PI03 Pi03 - Conjunt de tancament de mides totals 225x250 cm format:	V	4,000	2,250	2,500		22,500	C#*D#*E#*F#
5	----------							
6	TANCAMENTS ACER LACAT tipus Pe							
7	01.13.02/PAB0-61PE01 Pe01 - Tancament d'acer lacat tipus Janisol 2 de Jansen o equivalent, amb trencament de pont tèrmic	V	1,000	6,830	2,500		17,075	C#*D#*E#*F#
8	01.13.01/PAB0-61PE03 Pe03 - Conjunt de tancament de mides totals 90x210 cm. vidre fixe inferior de 90x90 cm i oscil·lob	V	2,000	0,900	2,100		3,780	C#*D#*E#*F#
9	01.13.02/PAB0-61PE10 Pe10 - Tanc d'acer galavanitzat acat tipus Janisol 1 de Jansen o equivalent, amb trencament de pont	V	1,000	1,530	2,300		3,519	C#*D#*E#*F#
10	01.13.02/PAB0-61PE11 Pe11 - Tanc d'acer galavanitzat acat tipus Janisol 1 de Jansen o equivalent, amb trencament de pont	V	1,000	1,000	2,500		2,500	C#*D#*E#*F#
11	----------							
12	TANCAMENTS ACER LACAT tipus Fe							
13	01.13.02/PAB0-61FE01 Fe01 - Tanc d'acer galavanitzat acat tipus Janisol 1 de Jansen o equivalent, amb trencament de pont	V	1,000	1,200	2,500		3,000	C#*D#*E#*F#
14	01.13.02/PAB0-61FE02 Fe02 - Tanc d'acer galavanitzat acat tipus Janisol 1 de Jansen o equivalent, amb trencament de pont	V	1,000	2,300	0,600		1,380	C#*D#*E#*F#
15	01.13.02/PAB0-61FE03 Fe03 - Tanc d'acer galavanitzat acat tipus Janisol 1 de Jansen o equivalent, amb trencament de pont	V	1,000	2,300	1,600		3,680	C#*D#*E#*F#
16	01.13.02/PAB0-61FE04 Fe04 - Tanc d'acer galavanitzat acat tipus Janisol 1 de Jansen o equivalent, amb trencament de pont	V	1,000	0,880	1,600		1,408	C#*D#*E#*F#
17	01.13.02/PAB0-61FE05 Fe05 - Tanc d'acer galavanitzat acat tipus Janisol 1 de Jansen o equivalent, amb trencament de pont	V	1,000	4,100	2,100		8,610	C#*D#*E#*F#
18	01.13.02/PAB0-61FE13B Fe13b - Tanc d'acer galavanitzat acat tipus Janisol 1 de Jansen o equivalent, amb trencament de po	V	1,000	3,000	2,000		6,000	C#*D#*E#*F#
19	01.13.02/PAB0-61FE14 Fe14 - Tanc d'acer galavanitzat acat tipus Janisol 1 de Jansen o equivalent, amb trencament de pont	V	2,000	4,470	3,700		33,078	C#*D#*E#*F#
20	01.13.02/PAB0-61FE15 Fe15 - Tanc d'acer galavanitzat acat tipus Janisol 1 de Jansen o equivalent, amb trencament de pont	V	1,000	4,430	3,700		16,391	C#*D#*E#*F#
21	01.13.02/PAB0-61FE16 Fe16 - Tanc d'acer galavanitzat acat tipus Janisol 1 de Jansen o equivalent, amb trencament de pont	V	1,000	1,950	0,800		1,560	C#*D#*E#*F#

AMIDAMENTS

22	----------							
23	TANCAMENTS ACER LACAT tipus Pi							
24	01.14/PAB0-61PI07 Pi07 - Tanc d'acer galavanitzat acat tipus Janisol 1 de Jansen o equivalent, amb trencament de pont	V	1,000	2,310	2,100		4,851	C#*D#*E#*F#

TOTAL AMIDAMENT 133,204

Obra 01 PRESSUPOST 28034 PISCINA SENTMENAT
Capítol 14 TANCAMENTS INTERIORS

NUM.	CODI	UA	DESCRIPCIÓ
1	PAQ5-PI01	u	Pi01 - Conjunt de tancament de mides totals 90x250 cm format: - Porta de 1 fulla batent de mides 90x206+44cm, formada per bastidor de pi de flandes de 1 ª qualitat, revestit de DM de 10mm de gruix en ambdues cares. - Marc ocult formal per bastiments de pi de llandes de 1ª qualitat amb tapajunts i brancals de dm de 10mm de gruix, de secció rectangular llisa. - Inclou ferratges per penjar d'acer inoxidable (Tipus BYP SPAIN INOX 18/8 _ 3cm de l'eix al punt de fixació o equivalent); manetes interiors i exteriors d'acer inoxidable tipus OCARIZ o equivalent REF 1993/602 o equivalent, pany i clau mestra, qualitat alta - Mecanisme de retenció tipus DORMA ITS 96 o equivalent. - Porta enrasada a la cara del envà

Num.	Text	Tipus	[C]	[D]	[E]	[F]	TOTAL	Fórmula
1	Pi01 - Accés lavabos poliesportiu		1,000				1,000	C#*D#*E#*F#
2	Pi01 - Magatzem bar		1,000				1,000	C#*D#*E#*F#
3	Pi01 - Bany bar		1,000				1,000	C#*D#*E#*F#

TOTAL AMIDAMENT 3,000

2	PAQ5-PI02	u	Pi02 - Conjunt de tancament de mides totals 168x210 cm format: -1 porta de 2 fulles batents de mides 168 (62+94)x210cm, formada per bastidor de pi de flandes de 1 ª qualitat, revestit de DM de 10mm de gruix en ambdues cares. - Revestiment interior format per taulons de fusta massissa de pi suec de 1a qualitat de 22 mm de gruix, 90 mm d'amplària i amb reacció al foc B-s2-d0, col·locat amb trencajuntes sobre rastrells amb fixacions mecàniques. - Marc ocult formal per bastiments de pi de llandes de 1ª qualitat amb tapajunts i brancals de dm de 10mm de gruix, de secció rectangular llisa. - Inclou ferratges per penjar d'acer inoxidable (Tipus BYP SPAIN INOX 18/8 _ 3cm de l'eix al punt de fixació o equivalent); manetes interiors i exteriors d'acer inoxidable tipus OCARIZ o equivalent REF 1993/602 o equivalent, pany i clau mestra, qualitat alta - Mecanisme de retenció tipus DORMA ITS 96 o equivalent. - Porta enrasada a la cara del envà

Num.	Text	Tipus	[C]	[D]	[E]	[F]	TOTAL	Fórmula
1	Pi02 Accés sala polivalent		1,000				1,000	C#*D#*E#*F#
2								C#*D#*E#*F#

TOTAL AMIDAMENT 1,000

3	PAQ5-PI03	u	Pi03 - Conjunt de tancament de mides totals (aprox 150)x210 cm format: -Montant vertical de 15x7 cm de fusta de llandes (preparada per envernissar) amb tapeta de 3x7 cm (segons detall). -Montant horitzontal de 15x7 cm de fusta de flandes (preparada per envernissar) amb tapeta de 3x7 cm (segons detall). -Aplacat de fusta DM per pintar clavat sobre rastrells de 3x5 cm (segons detall) -Vidre transparent 4+butiral+4 cm segons dimensions de planilla -Porta de fusta, de fulla batent de 63mm d'espessor, per a un foral d'obra de 80x206 cm, col·locada, tauler aglomerat de partícules ignífug, acabat lacat en color blanc en les seves cares i caires, bastidor de fusta massissa i bastiment de fusta massís.

-Tarja vertical lateral de fusta, de (aprox 50)x210 cm, de una fulla fixa, col·locada, tauler aglomerat de partícules ignífug, acabat lacat en color blanc en les seves cares i caires, bastidor de fusta massissa i bastiment de fusta massís.
-Tarja horitzontal superior de fusta, de una fulla fixa de 63mm d'espessor, per a un foral d'obra de 225x44 cm, , col·locada, tauler aglomerat de partícules ignífug, acabat lacat en color blanc en les seves cares i caires, bastidor de fusta massissa i bastiment de fusta massís.
- Inclou ferratges per penjar d'acer inoxidable (Tipus BYP SPAIN INOX 18/8 _ 3cm de l'eix al punt de fixació o equivalent); manetes interiors i exteriors d'acer inoxidable tipus OCARIZ o equivalent REF 1993/602 o equivalent, pany i clau mestra, qualitat alta
- Mecanisme de retenció tipus DORMA ITS 96 o equivalent.
- Porta enrasada a la cara del envà

Num.	Text	Tipus	[C]	[D]	[E]	[F]	TOTAL	Fórmula
1	Accés interiors a vestidors I		2,000				2,000	C#*D#*E#*F#
2	Accés interiors a vestidors II		2,000				2,000	C#*D#*E#*F#

TOTAL AMIDAMENT 4,000

4 PAQA-PI05 u

Pi05 - Conjunt de tancament de mides totals 80x210 format:
- Fulla per a porta corredissa encastada amb una llum de pas de 80x210 cm, de 50 mm de gruix, formada per bastiments de pi flandes de 1a qualitat, d'acabat superficial amb xapats amb DM de 10 mm de gruix a banda i banda, fixada a la guis de la caixa encastada.
- Ferramenta per a portes corredisses composada per guia d'alumini anoditzat de 2,00 m de llarg, per a una porta d epes màxim de 90 Kg, 2 carros de suspensió de la porta, retenidors, topalls, peça de guiat inferiori elements de fixació, muntada als paraments de suport i a la porta.
- Ferrament encastada d'acer inoxidable tipus ´´cassoleta´´ de OCARIZ o equivalent.

Num.	Text	Tipus	[C]	[D]	[E]	[F]	TOTAL	Fórmula
1	Bany adaptat Vestidors I		1,000				1,000	C#*D#*E#*F#
2	Bany adaptat Vestidors II		1,000				1,000	C#*D#*E#*F#
3	Bany adaptat Bar		1,000				1,000	C#*D#*E#*F#
4	Vestidor conserge		1,000				1,000	C#*D#*E#*F#

TOTAL AMIDAMENT 4,000

5 PAQ5-PI06 u

Pi06 - Porta tancament de mides totals 90x210 cm format:
- Porta de 1 fulla batent de mides 90x210 cm, formada per bastidor de pi de flandes de 1 ª qualitat, revestit de DM de 10mm de gruix en ambdues cares.
- Marc ocult formal per bastiments de pi de llandes de 1ª qualitat amb tapajunts i brancals de dm de 10mm de gruix, de secció rectangular llisa.
- Inclou ferratges per penjar d'acer inoxidable (Tipus BYP SPAIN INOX 18/8 _ 3cm de l'eix al punt de fixació o equivalent); manetes interiors i exteriors d'acer inoxidable tipus OCARIZ o equivalent REF 1993/602 o equivalent, pany i clau mestra, qualitat alta
- Mecanisme de retenció tipus DORMA ITS 96 o equivalent.
- Porta enrasada a la cara del envà

Num.	Text	Tipus	[C]	[D]	[E]	[F]	TOTAL	Fórmula
1	Pi06 - Cuina bar		1,000				1,000	C#*D#*E#*F#
2	Pi06 - Magatzem bar		1,000				1,000	C#*D#*E#*F#
3	Pi06 - Banys bar		2,000				2,000	C#*D#*E#*F#

TOTAL AMIDAMENT 4,000

6 PAB0-61PI07 u

Pi07 - DOBLE CORREDISSA VIDRIADA.
Tancament d'acer galvanitzat ZF100 lacat tipus Janisol 1 de Jansen o equivalent, amb trencament de pont tèrmic, fondària de perfil fins a 60 mm, col·locada sobre bastiment de base d'acer galvanitzat (inclòs en el preu), per a un buit d'obra de mides variables, elaborada amb perfils de preu alt, classificació mínima 4 de permeabilitat a l'aire segons UNE-EN 12207, classificació mínima 8A d'estanquitat a l'aigua segons UNE-EN 12208 i classificació mínima C4 de resistència al vent segons UNE-EN 12210.
Configuració de fulles fixes, practicables, abatibles i/o corredisses segons detall de memòria descriptiva i gràfica del projecte.
Color RAL standard a escollir per la DF.
Amb tots els elements de serraleria, acabats, transport i totalment instal·lada i en funcionament.

Num.	Text	Tipus	[C]	[D]	[E]	[F]	TOTAL	Fórmula
1	Accés zona serveis Bar		1,000				1,000	C#*D#*E#*F#

TOTAL AMIDAMENT 1,000

7 PAN6-BFWQ u

Caixa i bastiment de base per a porta corredissa encastada d'acer galvanitzat, d'1 fulla de 80x 210 cm de llum de pas, per a acabat arrebossat o enguixat, muntada

Num.	Text	Tipus	[C]	[D]	[E]	[F]	TOTAL	Fórmula
1	Pi05 - bany adaptat vestidor I		1,000				1,000	C#*D#*E#*F#
2	Pi05 - bany adaptat vestidor II		1,000				1,000	C#*D#*E#*F#
3	Bant adaptat Bar		1,000				1,000	C#*D#*E#*F#

TOTAL AMIDAMENT 3,000

8 PAS2-5QY9 u

Porta tallafocs metàl·lica, EI2-C 90, de dues fulles batents, per a una llum de 180x210 cm, preu alt amb tanca antipànic, col·locada

Num.	Text	Tipus	[C]	[D]	[E]	[F]	TOTAL	Fórmula
1	Connexió pati interior gran - pavelló		1,000				1,000	C#*D#*E#*F#
2	Connexió vestíbul - pavello		2,000				2,000	C#*D#*E#*F#
3	Nova porta sortida emergència pavelló		1,000				1,000	C#*D#*E#*F#

TOTAL AMIDAMENT 4,000

Obra 01 PRESSUPOST 28034 PISCINA SENTMENAT
Capítol 15 SERRALLERIA

NUM.	CODI	UA	DESCRIPCIÓ

1 P6A5-PS01 u

Ps01 - Conjunt de doble porta batent d'acer galvanitzat de mides totals 417x250 cm, composta per:
- marc de pletines de 15 mm de gruix.
- Suports de tub estructura rectangular de 10x10 cm, de 4 mm de gruix
- Tancament amb xapa en L de 4x3 mm
- Frontisses, ferratges, pany, clau i qualsevol element per deixar-la totalment instal·lada i en funcionament segons detalls de memòria gràfica i constructiva.

Num.	Text	Tipus	[C]	[D]	[E]	[F]	TOTAL	Fórmula
1	Ps01 - Porta batent accés a les piscines		1,000				1,000	C#*D#*E#*F#

TOTAL AMIDAMENT 1,000

2 P6A5-PS02 u

Ps02 - Conjunt porta batent d'una fulla d'acer galvanitzat de mides totals 210x124 cm, composta per:
- marc de pletines de 15 mm de gruix.
- Suports de tub estructura rectangular de 10x10 cm, de 4 mm de gruix
- Tancament amb xapa en L de 4x3 mm
- Frontisses, ferratges, pany, clau i qualsevol element per deixar-la totalment instal·lada i en funcionament segons detalls de memòria gràfica i constructiva.

Num.	Text	Tipus	[C]	[D]	[E]	[F]	TOTAL	Fórmula
1	Ps02 - Porta batent accés a vestidors		1,000				1,000	C#*D#*E#*F#

TOTAL AMIDAMENT 1,000

3 PAD0-PS03 u

Ps03 - Porta de planxa d'acer galvanitzat per a pintar, una fulla batent, per a un buit d'obra de 160x250 cm, amb reixeta de ventilació, pany i clau, col·locada

Criteri d'amidament: Unitat mesurada segons les especificacions de la DT.

Num.	Text	Tipus	[C]	[D]	[E]	[F]	TOTAL	Fórmula
1	Ps03 - Accés a instal·lacions sota vas piscina		1,000				1,000	C#*D#*E#*F#

TOTAL AMIDAMENT 1,000

4 PAD0-PS04 u Ps04 - Porta de planxa d'acer galvanitzat per a pintar, una fulla corredissa, per a un buit d'obra de 120x210 cm, amb reixeta de ventilació, pany i clau, col·locada
Criteri d'amidament: Unitat mesurada segons les especificacions de la DT.

Num.	Text	Tipus	[C]	[D]	[E]	[F]	TOTAL	Fórmula
1	Ps04 - Porta batent simple de protecció		1,000				1,000	C#*D#*E#*F#

TOTAL AMIDAMENT 1,000

5 P6A5-PS05 u Ps05 - Conjunt de tancament fixe i porta batent d'una fulla d'acer galvanitzat de mides totals 600x250 cm, composta per:
- marc de pletines de 15 mm de gruix.
- Suports de tub estructura rectangular de 10x10 cm, de 4 mm de gruix
- Reixat de de barnilles en ´´L´´
- Porta batent d'una fulla de brèndoles de diàmetre 15 mm
- Frontisses, ferratges, pany, clau i qualsevol element per deixar-la totalment instal·lada i en funcionament segons detalls de memòria gràfica i constructiva.

Num.	Text	Tipus	[C]	[D]	[E]	[F]	TOTAL	Fórmula
1	Ps05 - Divisòria peus nets / peus bruts		1,000				1,000	C#*D#*E#*F#

TOTAL AMIDAMENT 1,000

6 PB33-H8UPS06 m2 Ps06
Reixa galvanitzada d'entramat d'acer de 10x40 mm de pas de malla, amb marc de passamà d'acer i platines portants de 20x2 mm, ancorada amb morter de ciment 1:4, elaborat a l'obra
Criteri d'amidament: m2 de superfície amidada segons les especificacions de la DT.

Num.	Text	Tipus	[C]	[D]	[E]	[F]	TOTAL	Fórmula
1	Ventilació maquinària piscina		2,000				2,000	C#*D#*E#*F#

TOTAL AMIDAMENT 2,000

7 P6A5-PS07 u Ps07 - Conjunt de tancament format per porta corredissa d'una fulla d'acer galvanitzat de mides totals 202x110 cm, composta per:
- marc de pletines d'acer galvanitzat de 15 mm de gruix.
- Suports de tub estructura rectangular de 10x10 cm, de 4 mm de gruix
- Porta corredissa d'una fulla de brèndoles de diàmetre 15 mm
- Frontisses, ferratges, pany, clau i qualsevol element per deixar-la totalment instal·lada i en funcionament segons detalls de memòria gràfica i constructiva.

Num.	Text	Tipus	[C]	[D]	[E]	[F]	TOTAL	Fórmula
1	Ps07 - Porta corredissa accés a piscina-bar		1,000				1,000	C#*D#*E#*F#
2	Ps07 - Porta corredissa accés a futbol-bar		1,000				1,000	C#*D#*E#*F#

TOTAL AMIDAMENT 2,000

8 P6A5-PS08 u Ps08 - Conjunt de tancament format per porta batent d'una fulla d'acer galvanitzat de mides totals 93x110 cm, composta per:

- marc de pletines d'acer galvanitzat de 15 mm de gruix.
- Suports de tub estructura rectangular de 10x10 cm, de 4 mm de gruix
- Porta batent d'una fulla de brèndoles de diàmetre 15 mm
- Frontisses, ferratges, pany, clau i qualsevol element per deixar-la totalment instal·lada i en funcionament segons detalls de memòria gràfica i constructiva.

Num.	Text	Tipus	[C]	[D]	[E]	[F]	TOTAL	Fórmula
1	Ps08 - Porta batent accés piscina-bar		1,000				1,000	C#*D#*E#*F#

TOTAL AMIDAMENT 1,000

9 P6A5-PS09 u Ps09 - Conjunt de tancament format per porta batent de doble fulla d'acer galvanitzat de mides totals 230x110 cm, composta per:
- marc de pletines d'acer galvanitzat de 15 mm de gruix.
- Suports de tub estructura rectangular de 10x10 cm, de 4 mm de gruix
- Porta batent d'una fulla de brèndoles de diàmetre 15 mm
- Frontisses, ferratges, pany, clau i qualsevol element per deixar-la totalment instal·lada i en funcionament segons detalls de memòria gràfica i constructiva.

Num.	Text	Tipus	[C]	[D]	[E]	[F]	TOTAL	Fórmula
1	Ps09 - Accés fútbol-Bar		1,000				1,000	C#*D#*E#*F#

TOTAL AMIDAMENT 1,000

10 P6A5-PS10 u Ps10 - Conjunt de tancament format per porta batent d'una fulla d'acer galvanitzat de mides totals 153x210 cm, composta per:
- marc de pletines d'acer galvanitzat de 15 mm de gruix.
- Suports de tub estructura rectangular de 10x10 cm, de 4 mm de gruix
- Porta corredissa d'una fulla de brèndoles de diàmetre 15 mm
- Frontisses, ferratges, pany, clau i qualsevol element per deixar-la totalment instal·lada i en funcionament segons detalls de memòria gràfica i constructiva.

Num.	Text	Tipus	[C]	[D]	[E]	[F]	TOTAL	Fórmula
1	Ps09 - Accés Bar		1,000				1,000	C#*D#*E#*F#

TOTAL AMIDAMENT 1,000

11 PAD0-PS11 u Ps11 - Porta de planxa d'acer galvanitzat per a pintar, dues fulles batents, per a un buit d'obra de 180x210 cm, amb reixeta de ventilació, pany i clau, col·locada
Criteri d'amidament: Unitat mesurada segons les especificacions de la DT.

Num.	Text	Tipus	[C]	[D]	[E]	[F]	TOTAL	Fórmula
1	Ps11 Armari RAC		1,000				1,000	C#*D#*E#*F#

TOTAL AMIDAMENT 1,000

12 P6A5-PS12 u Ps12 - Conjunt porta batent d'una fulla d'acer galvanitzat de mides totals 220x250 cm, composta per:
- marc de pletines de 15 mm de gruix.
- Suports de tub estructura rectangular de 10x10 cm, de 4 mm de gruix
- Tancament amb xapa en L de 4x3 mm
- Frontisses, ferratges, pany, clau i qualsevol element per deixar-la totalment instal·lada i en funcionament segons detalls de memòria gràfica i constructiva.

Num.	Text	Tipus	[C]	[D]	[E]	[F]	TOTAL	Fórmula
1	Ps12 accés rampa gespa		1,000				1,000	C#*D#*E#*F#

TOTAL AMIDAMENT 1,000

13 P6A5-PS13 u Ps13 - Conjunt porta batent d'una fulla d'acer galvanitzat de mides totals 212x250 cm, composta per:
- marc de pletines de 15 mm de gruix.
- Suports de tub estructura rectangular de 10x10 cm, de 4 mm de gruix

- Tancament amb xapa en L de 4x3 mm
- Frontisses, ferratges, pany, clau i qualsevol element per deixar-la totalment instal·lada i en funcionament segons detalls de memòria gràfica i constructiva.

Num.	Text	Tipus	[C]	[D]	[E]	[F]	TOTAL	Fórmula
1	Ps13 accés magatzem sota piscina		1,000				1,000	C#*D#*E#*F#

TOTAL AMIDAMENT 1,000

14 P6A5-PS14 u

Ps14 - Conjunt porta batent d'una fulla d'acer galvanitzat de mides totals 100x200 cm, composta per:
- marc de pletines de 15 mm de gruix.
- Suports de tub estructura rectangular de 10x10 cm, de 4 mm de gruix
- Tancament amb xapa en L de 4x3 mm
- Frontisses, ferratges, pany, clau i qualsevol element per deixar-la totalment instal·lada i en funcionament segons detalls de memòria gràfica i constructiva.

Num.	Text	Tipus	[C]	[D]	[E]	[F]	TOTAL	Fórmula
1	Ps14 passadís magatzems sota piscina		2,000				2,000	C#*D#*E#*F#
2	Ps14 accés a sota piscina des de vestidors		2,000				2,000	C#*D#*E#*F#

TOTAL AMIDAMENT 4,000

15 PAD0-PS15 u

Ps15 - Porta de planxa d'acer galvanitzat per a pintar, dues fulles batents, per a un buit d'obra de 170x200 cm, amb reixeta de ventilació, pany i clau, col·locada
Criteri d'amidament: Unitat mesurada segons les especificacions de la DT.

Num.	Text	Tipus	[C]	[D]	[E]	[F]	TOTAL	Fórmula
1	Ps15 - Accés magatzems		7,000				7,000	C#*D#*E#*F#

TOTAL AMIDAMENT 7,000

16 PAD0-PS16 u

Ps16 - Porta de planxa d'acer galvanitzat per a pintar, una fulla batent, per a un buit d'obra de 90x200 cm, amb reixeta de ventilació, pany i clau, col·locada
Criteri d'amidament: Unitat mesurada segons les especificacions de la DT.

Num.	Text	Tipus	[C]	[D]	[E]	[F]	TOTAL	Fórmula
1	Ps16 accés magatzem		1,000				1,000	C#*D#*E#*F#
2	Ps16 accés maquines		1,000				1,000	C#*D#*E#*F#
3	Ps16 accés vestidors fútbol per escales		1,000				1,000	C#*D#*E#*F#
4	Ps16 accés sala aerotèrmia		1,000				1,000	C#*D#*E#*F#

TOTAL AMIDAMENT 4,000

17 P6A5-PS17 u

Ps17 - Conjunt porta batent d'una fulla d'acer galvanitzat de mides totals 181x210 cm, composta per:
- marc de pletines de 15 mm de gruix.
- Suports de tub estructura rectangular de 10x10 cm, de 4 mm de gruix
- Tancament amb xapa en L de 4x3 mm
- Frontisses, ferratges, pany, clau i qualsevol element per deixar-la totalment instal·lada i en funcionament segons detalls de memòria gràfica i constructiva.

Num.	Text	Tipus	[C]	[D]	[E]	[F]	TOTAL	Fórmula
1	Ps17 accés vestidors		1,000				1,000	C#*D#*E#*F#

TOTAL AMIDAMENT 1,000

18 P6A8-SERA m2

S01 - Panell de xapa d'acer galvanitzat de 1 mm de gruix, instal·lat sobre costelles estructurals de perfileria variable, segons detalls de memòria gràfica i constructiva.

Num.	Text	Tipus	[C]	[D]	[E]	[F]	TOTAL	Fórmula
1	Zona a cota +208.20 per protegir accés a Infermeria (2.5) i sala reunió (3.6)							
2	S01 - Ràfec de protecció de cartel·les i recobriment de xapa		16,500				16,500	C#*D#*E#*F#
3								C#*D#*E#*F#
4								C#*D#*E#*F#
5								C#*D#*E#*F#
6								C#*D#*E#*F#
7								C#*D#*E#*F#
8								C#*D#*E#*F#
9								C#*D#*E#*F#
10								C#*D#*E#*F#
11								C#*D#*E#*F#
12								C#*D#*E#*F#
13								C#*D#*E#*F#
14								C#*D#*E#*F#
15								C#*D#*E#*F#
16								C#*D#*E#*F#
17								C#*D#*E#*F#
18								C#*D#*E#*F#
19								C#*D#*E#*F#

TOTAL AMIDAMENT 16,500

19 P6A6-S04 m

S04 - Subministrament i col·locació de lamel·les metàl·liques horitzontals, segons detall de memòria gràfica i constructiva.
Inclou guies, rodaments, lamel·les i ferratges, preparació de la zona de nova ubicació i instal·lació, deixant-la en percete estat d'ús i funcionament.

Num.	Text	Tipus	[C]	[D]	[E]	[F]	TOTAL	Fórmula
1	S04 - lamel·les metàl·liques, segons detall de memòria gràfica		15,750				15,750	C#*D#*E#*F#

TOTAL AMIDAMENT 15,750

20 PB12-DIW01 u

B01 - Barana d'accés principal al Bar, d'acer galvanitzat, de longitud total 9,45 ml, amb platina d'ancoratge inferior a paviment de 80x5 mm, amb passamà superior perfil ´´L´´ de 100x80x5 mm , 6 muntants de perfil ´´L´´ de 80x80x5 mm i brèndoles de Ø 15 mm cada 10 cm, de 100 a 120 cm d'alçària, fixada mecànicament a l'obra amb tac d'acer, volandera i femella
Criteri d'amidament: m de llargària amidada segons les especificacions de la DT.

Num.	Text	Tipus	[C]	[D]	[E]	[F]	TOTAL	Fórmula
1	B01 - Barana accés principal al bar		2,000	9,450			18,900	C#*D#*E#*F#

TOTAL AMIDAMENT 18,900

21 PB33-609G m2

B02 - Reixa de perfils d'acer amb passamans, travessers i brèndoles cada 10 a 12 cm, ancorada amb morter de ciment 1:4
Criteri d'amidament: m2 de superfície amidada segons les especificacions de la DT.
Amb xapa d'ancoratge inferior a forjat de 80+200mm amb un plec i gruix 8 mm.

Num.	Text	Tipus	[C]	[D]	[E]	[F]	TOTAL	Fórmula
1	B02 - Tancament, barana i porta d'accés a piscina desde vestidots		1,000	9,350	4,100		38,335	C#*D#*E#*F#

2	Descompte porta de reixa de 2 fulles practicables	-1,000	2,000	2,050	-4,100	C#*D#*E#*F#

TOTAL AMIDAMENT 34,235

22 PAD0-61P1 u

B02 - Porta de reixa mb brèndoles d'acer galvanitzat, de dues fulles batents, per a un buit d'obra de 200x205 cm, amb pany i clau, col·locada
Criteri d'amidament: Unitat mesurada segons les especificacions de la DT.

Num.	Text	Tipus	[C]	[D]	[E]	[F]	TOTAL	Fórmula
1	B02 - Porta de tancament, barana i porta d'accés a piscina desde vestidots		1,000				1,000	C#*D#*E#*F#

TOTAL AMIDAMENT 1,000

23 PB12-DIW03 u

B03 - Barana d'accés a pistes de futbol, d'acer galvanitzat, de longitud total 5,98 ml, amb platina d'ancoratge inferior a paviment de 80x5 mm, amb passamà superior perfil ´´L´´ de 100x50x5 mm , 6 muntants de perfil ´´L´´ de 80x50x5 mm i brèndoles de Ø 15 mm cada 10 cm, de 100 a 120 cm d'alçària, fixada mecànicament a l'obra amb tac d'acer, volandera i femella
Criteri d'amidament: m de llargària amidada segons les especificacions de la DT.

Num.	Text	Tipus	[C]	[D]	[E]	[F]	TOTAL	Fórmula
1	BS03 - Barana accés a pistes de futbol							
2			2,930				2,930	C#*D#*E#*F#
3			3,050				3,050	C#*D#*E#*F#

TOTAL AMIDAMENT 5,980

24 PB12-DIW04 u

B04 - Barana d'accés a grades de pistes de futbol, d'acer galvanitzat, de longitud total 2 x 2,90 ml, amb platina d'ancoratge inferior a paviment de 80x5 mm, amb passamà superior perfil ´´L´´ de 100x50x5 mm , 6 muntants de perfil ´´L´´ de 80x50x5 mm i brèndoles de Ø 15 mm cada 10 cm, de 100 a 120 cm d'alçària, fixada mecànicament a l'obra amb tac d'acer, volandera i femella
Criteri d'amidament: m de llargària amidada segons les especificacions de la DT.

Num.	Text	Tipus	[C]	[D]	[E]	[F]	TOTAL	Fórmula
1	Bs04 - Barana accés a gardes de pista de furtbol		1,000	2,900			2,900	C#*D#*E#*F#

TOTAL AMIDAMENT 2,900

25 PB12-DIW05 m

B05 - Barana general, d'acer galvanitzat, amb xapa d'ancoratge inferior a forjat de 80+200mm amb un plec i gruix 5 mm, amb passamà superior perfil ´´L´´ de 100x50x5 mm , 6 muntants de perfil ´´L´´ de 80x50x5 mm i brèndoles de Ø 15 mm cada 10 cm, de 100 a 120 cm d'alçària, fixada mecànicament a l'obra amb tac d'acer, volandera i femella
Quan calgui, portarà sòcol de xapa galvanitzada de 100x10 mm als costats lliures.
Criteri d'amidament: m de llargària amidada segons les especificacions de la DT.

Num.	Text	Tipus	[C]	[D]	[E]	[F]	TOTAL	Fórmula
1	B05 - Barana ubicacions vàries		181,250				181,250	C#*D#*E#*F#

TOTAL AMIDAMENT 181,250

26 PB12-DIW06 u

B06 - Barana d'accés a piscina des de vestidors, d'acer galvanitzat, de longitud total 6,64 ml, amb platina d'ancoratge inferior a paviment de 80x5 mm, amb passamà superior perfil ´´L´´ de 100x50x5 mm , 6 muntants de perfil ´´L´´ de 80x50x5 mm i brèndoles de Ø 15 mm cada 10 cm, de 100 a 120 cm d'alçària, fixada mecànicament a l'obra amb tac d'acer, volandera i femella
Criteri d'amidament: m de llargària amidada segons les especificacions de la DT.

Num.	Text	Tipus	[C]	[D]	[E]	[F]	TOTAL	Fórmula
1	Bs06 - barana accés a piscina des de vestidors		2,780				2,780	C#*D#*E#*F#

2			0,700		0,700	C#*D#*E#*F#
3			3,160		3,160	C#*D#*E#*F#

TOTAL AMIDAMENT 6,640

27 PB12-DIW08 u

B08 - Barana d'accés a bar de piscina, d'acer galvanitzat, de longitud total 1,93 ml, amb platina d'ancoratge inferior a paviment de 80x5 mm, amb passamà superior perfil ´´L´´ de 100x50x5 mm , 6 muntants de perfil ´´L´´ de 80x50x5 mm i brèndoles de Ø 15 mm cada 10 cm, de 100 a 120 cm d'alçària, fixada mecànicament a l'obra amb tac d'acer, volandera i femella
Criteri d'amidament: m de llargària amidada segons les especificacions de la DT.

Num.	Text	Tipus	[C]	[D]	[E]	[F]	TOTAL	Fórmula
1	B08 - barana accés a bar de piscina		1,930				1,930	C#*D#*E#*F#

TOTAL AMIDAMENT 1,930

28 PB12-DIW09 m

B09 - Passamà perfil ´´L´´ de 100x50x5 mm , fixat mecànicament a l'obra amb tac d'acer, volandera i femella
Criteri d'amidament: m de llargària amidada segons les especificacions de la DT.

Num.	Text	Tipus	[C]	[D]	[E]	[F]	TOTAL	Fórmula
1	B09 - Passaamà ubicacions vàries		13,500				13,500	C#*D#*E#*F#

TOTAL AMIDAMENT 13,500

29 PB11-DJ0B10 m

B10 - BARANA METÀL·LICA PISCINA
Barana d'acer inoxidable austenític amb molibdè de designació 1.4401 (AISI 316), formada per tubulars rodons de diàmetre 40 mm, amb muntants cada 100 cm i amb passamà, de 80 cm d'alçària, fixada mecànicament a l'obra amb tac d'acer, volandera i femella, amb proteccions a les unions.
Una de les dues baranes té passamà doble (h: 90 cm i h:65 cm) i sòcol al costat lliure, inclòs dins del preu de la partida.
Criteri d'amidament: m de llargària amidada segons les especificacions de la DT.

Num.	Text	Tipus	[C]	[D]	[E]	[F]	TOTAL	Fórmula
1	Barana B10 vas piscina petita		2,000	6,040			12,080	C#*D#*E#*F#

TOTAL AMIDAMENT 12,080

30 PB11-DJ0B11 m

B11 - BARANA METÀL·LICA PISCINA
Barana d'acer inoxidable austenític amb molibdè de designació 1.4401 (AISI 316), formada per tubulars rodons de diàmetre 40 mm, amb muntants cada 100 cm i amb passamà, de 80 cm d'alçària, fixada mecànicament a l'obra amb tac d'acer, volandera i femella, amb proteccions a les unions.
Una de les dues baranes té passamà doble (h: 90 cm i h:65 cm) i sòcol al costat lliure, inclòs dins del preu de la partida.
Criteri d'amidament: m de llargària amidada segons les especificacions de la DT.

Num.	Text	Tipus	[C]	[D]	[E]	[F]	TOTAL	Fórmula
1	Barana B11 vas piscina gran		2,000	1,850			3,700	C#*D#*E#*F#

TOTAL AMIDAMENT 3,700

31 PB12-DIW12 m

B12 - Barana general, d'acer galvanitzat, amb xapa d'ancoratge inferior a forjat de 80+200mm amb un plec i gruix 5 mm, amb passamà superior perfil ´´L´´ de 100x50x5 mm , 6 muntants de perfil ´´L´´ de 80x50x5 mm, fixada mecànicament a l'obra amb tac d'acer, volandera i femella.
Quan calgui, portarà sòcol de xapa galvanitzada de 100x10 mm als costats lliures.
Criteri d'amidament: m de llargària amidada segons les especificacions de la DT.

Num.	Text	Tipus	[C]	[D]	[E]	[F]	TOTAL	Fórmula
1	B12 - Barana ubicacions vàries		58,000				58,000	C#*D#*E#*F#

TOTAL AMIDAMENT 58,000

32 PB11-DJ0B13 m

B13 - BARANA METÀL·LICA PISCINA
Barana d'acer inoxidable austenític amb molibdè de designació 1.4401 (AISI 316), formada per tubulars rodons de diàmetre 40 mm, amb muntants cada 100 cm i amb passamà, de 80 cm d'alçària, fixada mecànicament a l'obra amb tac d'acer, volandera i femella, amb proteccions a les unions.
Criteri d'amidament: m de llargària amidada segons les especificacions de la DT.

Num.	Text	Tipus	[C]	[D]	[E]	[F]	TOTAL	Fórmula
1	Barana B13 Platja entrada vas piscina gran		1,000	3,000			3,000	C#*D#*E#*F#

TOTAL AMIDAMENT 3,000

33 P83Q0-8SV9 m2

Revestiment vertical amb perfil nervat de planxa d'acer galvanitzada i lacada, a més de 3,00 m d'alçària, amb 4 nervis separats entre 200 i 240 mm i una alçària entre 55 i 70 mm, d'1,2 mm de gruix, amb una inèrcia entre 47 i 99 cm4 i una massa superficial entre 11 i 12 kg/m2, acabat perforat amb un coeficient de perforació del 15% de color estàndard, col·locat amb fixacions mecàniques sobre estructura de suport d'acer galvanitzat per a suport d'aplacat vertical de plafons , formada per perfils verticals tipus T d'acer glavanitzat, per col·locar cada 1,5 m, i rastrells horitzontals de tub d'acer galvanitzati de 40x40 mm per a col·locar sobre els perfils T cada 50 cm, per a fixar al parament i/o estructura amb ancoratges regulables i part proporcional d'elements de muntatge
Criteri d'amidament: m2 de superfície amidada segons les especificacions de la DT.

Num.	Text	Tipus	[C]	[D]	[E]	[F]	TOTAL	Fórmula
1	Tram horitzontal - cara inferior		1,000	11,000	7,800		85,800	C#*D#*E#*F#
2	Descompte ascensor		-1,000	10,000			-10,000	C#*D#*E#*F#
3	Lateral estructura suport pòrtic		1,000	7,900	7,938		62,710	C#*D#*E#*F#
4	----------							
5	Previsió a justificar		13,000				13,000	C#*D#*E#*F#

TOTAL AMIDAMENT 151,510

Obra 01 PRESSUPOST 28034 PISCINA SENTMENAT
Capítol 16 JARDINERIA

NUM.	CODI	UA	DESCRIPCIÓ

1 P225A-IR6Q m3

Estesa de terra vegetal sobre la superfície dels talussos, subministrat amb camió grua equipat amb bivalva articulada, fins un radi d'actuació de 20 m, aproximadament

Num.	Text	Tipus	[C]	[D]	[E]	[F]	TOTAL	Fórmula
1		C	Superficie	Longitud	Gruix	Alçada		
2	Superficie gespa - CAD		1.406,450		0,150		210,968	C#*D#*E#*F#
3	talús contra camp de futbol		118,102		0,150		17,715	C#*D#*E#*F#
4	talús entre rampa general		19,042		0,150		2,856	C#*D#*E#*F#
5	Descompte illes pavimentades		-0,188		0,150		-0,028	C#*D#*E#*F#
6			-16,160		0,150		-2,424	C#*D#*E#*F#
7			-16,480		0,150		-2,472	C#*D#*E#*F#
8			-25,398		0,150		-3,810	C#*D#*E#*F#

TOTAL AMIDAMENT 222,805

2 PR3D-HKKZ m3

Sauló garbellat, subministrat en sacs de 0,8 m3, escampat amb mitjans manuals

Num.	Text	Tipus	[C]	[D]	[E]	[F]	TOTAL	Fórmula
1	PLANTA BAIXA							
2	6.1 pati poliesportiu		176,344		0,150		26,452	C#*D#*E#*F#
3	6.2 pati piscina		44,420		0,150		6,663	C#*D#*E#*F#

TOTAL AMIDAMENT 33,115

3 PR72-F1P1 m2

Implantació de gespa per rizosembra de forma manual, utilitzant una barreja al 50% de les varietats Festuca arundinacea i 50% de Cynodon dactylon, amb la primera i segona segues incloses.
Criteri d'amidament: m2 de superfície amidada segons les especificacions de la DT.

Num.	Text	Tipus	[C]	[D]	[E]	[F]	TOTAL	Fórmula
1		C	Superficie	Longitud	Gruix	Alçada		
2	Superficie gespa - CAD		1.406,450				1.406,450	C#*D#*E#*F#
3	talús contra camp de futbol		118,102				118,102	C#*D#*E#*F#
4	talús entre rampa general		19,042				19,042	C#*D#*E#*F#
5	Descompte illes pavimentades		-0,188				-0,188	C#*D#*E#*F#
6			-16,160				-16,160	C#*D#*E#*F#
7			-16,480				-16,480	C#*D#*E#*F#
8			-25,398				-25,398	C#*D#*E#*F#

TOTAL AMIDAMENT 1.485,368

4 PR472-91N1 u

Subministrament de Pinus pinea d'alçària de 250 a 300 cm, amb pa de terra de diàmetre mínim 55 cm i profunditat mínima 66 cm segons fórmules NTJ
Criteri d'amidament: Unitat mesurada segons les especificacions de la DT.

Num.	Text	Tipus	[C]	[D]	[E]	[F]	TOTAL	Fórmula
1			18,000				18,000	C#*D#*E#*F#

TOTAL AMIDAMENT 18,000

5 PR45B-8XSH u

Subministrament de Tipuana tipu (T. speciosa) de perímetre de 25 a 30 cm, amb pa de terra de diàmetre mínim 82,5 cm i profunditat mínima 57,75 cm segons fórmules NTJ
Criteri d'amidament: Unitat mesurada segons les especificacions de la DT.

Num.	Text	Tipus	[C]	[D]	[E]	[F]	TOTAL	Fórmula
1			5,000				5,000	C#*D#*E#*F#

TOTAL AMIDAMENT 5,000

6 PR423-8U60 u

Subministrament de Cercis siliquastrum de perímetre de 25 a 30 cm, amb pa de terra de diàmetre mínim 82,5 cm i profunditat mínima 57,75 cm segons fórmules NTJ
Criteri d'amidament: Unitat mesurada segons les especificacions de la DT.

Num.	Text	Tipus	[C]	[D]	[E]	[F]	TOTAL	Fórmula
1			3,000				3,000	C#*D#*E#*F#

TOTAL AMIDAMENT 3,000

7 PR463-90NA u

Subministrament de Cedrus libani d'alçària de 250 a 300 cm, en contenidor de 30 a 80 l
Criteri d'amidament: Unitat mesurada segons les especificacions de la DT.

Num.	Text	Tipus	[C]	[D]	[E]	[F]	TOTAL	Fórmula
1			1,000				1,000	C#*D#*E#*F#

TOTAL AMIDAMENT 1,000

8 PR450-8WV2 u Subministrament de Quercus faginea d'alçària de 250 a 300 cm, en contenidor de 3 l
Criteri d'amidament: Unitat mesurada segons les especificacions de la DT.

Num.	Text	Tipus	[C]	[D]	[E]	[F]	TOTAL	Fórmula
1			1,000				1,000	C#*D#*E#*F#

TOTAL AMIDAMENT 1,000

9 PR62-8YXP u Plantació de conífera amb pa de terra o contenidor, de 2.5 a 3.5 m d'alçària de tronc i capçada, excavació de clot de plantació de 100x100x80 cm amb mitjans mecànics, en un pendent inferior al 25 %, reblert del clot amb substitució total de terra de l'excavació per terra de jardineria, primer reg i càrrega de les terres sobrants a camió
Criteri d'amidament: Unitat mesurada segons les especificacions de la DT.

Num.	Text	Tipus	[C]	[D]	[E]	[F]	TOTAL	Fórmula
1	01.16/PR472-91N1 Subministrament Pinus pinea h=250 a 300cm, pa terra D>=55cm,h>=66cm s/NTJ	V	18,000				18,000	C#*D#*E#*F#

TOTAL AMIDAMENT 18,000

10 PR60-8Y7Q u Plantació d'arbre planifoli amb pa de terra o contenidor, de 25 a 35 cm de perímetre de tronc a 1 m d'alçària (a partir del coll de l'arrel), excavació de clot de plantació de 100x100x80 cm amb mitjans mecànics, en un pendent inferior al 25 %, reblert del clot amb substitució total de terra de l'excavació per terra de jardineria, primer reg i càrrega de les terres sobrants a camió
Criteri d'amidament: Unitat mesurada segons les especificacions de la DT.

Num.	Text	Tipus	[C]	[D]	[E]	[F]	TOTAL	Fórmula
1	01.16/PR45B-8XSH Subministrament Tipuana tipu (T. speciosa) perím=25 a 30cm,pa terra D>=82,5cm,h>=57,75cm s/NTJ	V	5,000				5,000	C#*D#*E#*F#
2	01.16/PR423-8U60 Subministrament Cercis siliquastrum perím=25 a 30cm,pa terra D>=82,5cm,h>=57,75cm s/NTJ	V	3,000				3,000	C#*D#*E#*F#
3	01.16/PR463-90NA Subministrament Cedrus libani h=250 a 300cm,contenidor 30 a 80l	V	1,000				1,000	C#*D#*E#*F#
4	01.16/PR450-8WV2 Subministrament Quercus faginea h=250 a 300cm, en contenidor 3l	V	1,000				1,000	C#*D#*E#*F#

TOTAL AMIDAMENT 10,000

Obra 01 PRESSUPOST 28034 PISCINA SENTMENAT
Capítol 17 MOBILIARI I EQUIPAMENTS
Capítol (1) 01 VESTÍBUL

NUM.	CODI	UA	DESCRIPCIÓ
1	PQ74-89P1	u	Mi01 - Moble columna, de 1100x300 mm i 2200 mm d'alçària, amb 2 prestatges i 2 portes, d'aglomerat amb laminat estratificat, preu mitjà, sobre peus regulables de PVC, amb tiradors, ferratge i sòcol, col·locat recolzat a terra i fixat a la paret Criteri d'amidament: Unitat de quantitat col·locada, mesurada segons les especificacions de la DT.

Num.	Text	Tipus	[C]	[D]	[E]	[F]	TOTAL	Fórmula
1	Mi02 - Armari instal·lacions vestíbul		1,000				1,000	C#*D#*E#*F#

TOTAL AMIDAMENT 1,000

2 PQ74-89P2 u Mi02 - Moble columna, de 950x300 mm i 2200 mm d'alçària, amb 2 prestatges i 2 portes, d'aglomerat amb laminat estratificat, preu mitjà, sobre peus regulables de PVC, amb tiradors, ferratge i sòcol, col·locat recolzat a terra i fixat a la paret
Criteri d'amidament: Unitat de quantitat col·locada, mesurada segons les especificacions de la DT.

Num.	Text	Tipus	[C]	[D]	[E]	[F]	TOTAL	Fórmula
1	Mi02 - Armari instal·lacions vestíbul		1,000				1,000	C#*D#*E#*F#

TOTAL AMIDAMENT 1,000

Obra 01 PRESSUPOST 28034 PISCINA SENTMENAT
Capítol 17 MOBILIARI I EQUIPAMENTS
Capítol (1) 02 SALA POLIVALENT

NUM.	CODI	UA	DESCRIPCIÓ
1	PQ74-89P3	u	Mi03 - Moble columna, de 1430x700 mm i 2200 mm d'alçària, amb 3 prestatges i 2 portes, d'aglomerat amb laminat estratificat, preu mitjà, sobre peus regulables de PVC, amb tiradors, ferratge i sòcol, col·locat recolzat a terra i fixat a la paret Criteri d'amidament: Unitat de quantitat col·locada, mesurada segons les especificacions de la DT.

Num.	Text	Tipus	[C]	[D]	[E]	[F]	TOTAL	Fórmula
1	Mi03 - Armari sala polivalent		1,000				1,000	C#*D#*E#*F#

TOTAL AMIDAMENT 1,000

2 PQ74-89P4 u Mi04-01 - Moble columna, de 3120x700 mm i 2200 mm d'alçària, amb 3 prestatges i 2 portes, d'aglomerat amb laminat estratificat, preu mitjà, sobre peus regulables de PVC, amb tiradors, ferratge i sòcol, col·locat recolzat a terra i fixat a la paret
Criteri d'amidament: Unitat de quantitat col·locada, mesurada segons les especificacions de la DT.

Num.	Text	Tipus	[C]	[D]	[E]	[F]	TOTAL	Fórmula
1	Mi04 - armari sala polivalent - fondària 70 cm		1,000				1,000	C#*D#*E#*F#

TOTAL AMIDAMENT 1,000

3 PQ74-89P5 u Mi04-02 - Moble columna, de 1300x400 mm i 2200 mm d'alçària, amb 3 prestatges i 2 portes, d'aglomerat amb laminat estratificat, preu mitjà, sobre peus regulables de PVC, amb tiradors, ferratge i sòcol, col·locat recolzat a terra i fixat a la paret
Criteri d'amidament: Unitat de quantitat col·locada, mesurada segons les especificacions de la DT.

Num.	Text	Tipus	[C]	[D]	[E]	[F]	TOTAL	Fórmula
1	Mi04 - armari sala polivalent - fondària 40 cm		1,000				1,000	C#*D#*E#*F#

TOTAL AMIDAMENT 1,000

4 PC16-5NMI m2

Mirall de lluna incolora de 5 mm de gruix, col·locat adherit sobre tauler de fusta
Criteri d'amidament: m2 de superfície amidada segons les especificacions de la DT.
S'han de considerar les respectives dimensions d'acord amb els criteris següents:
Llargària i amplària: Múltiples de 6 cm
Cal prendre el múltiple immediat superior en el cas que la dimensió no ho sigui.

Num.	Text	Tipus	[C]	[D]	[E]	[F]	TOTAL	Fórmula
1	SALA POLIVALENT							
2	Mirall paret		1,000	13,550	2,100		28,455	C#*D#*E#*F#

TOTAL AMIDAMENT 28,455

5 P866-AC8T m2

Revestiment vertical a 3,00 m d'alçària, com a màxim, amb tauler de fibres de fusta i resines sintètiques fabricat per procés sec MDF, de 12 mm de gruix i >= 800 kg/m3 de densitat, per a ambient sec segons UNE-EN 622-5, reacció al foc B-s2, d0, acabat no revestit, treballat al taller, col·locat amb fixacions mecàniques sobre parament vertical
Criteri d'amidament: m2 de superfície amidada segons les especificacions de la DT.
Amb deducció de la superfície corresponent a obertures, d'acord amb els criteris següents:
Obertures <= 2 m2: No es dedueixen
Obertures > 2 m2 i <= 4 m2: Es dedueixen el 50%
Obertures > 4 m2: Es dedueixen el 100%
Aquests criteris inclouen la col·locació dels elements que configuren l'obertura, com és ara bastiments, excepte en el cas de forats de més de 4,00 m2 en què aquesta col·locació es compta a part.

Num.	Text	Tipus	[C]	[D]	[E]	[F]	TOTAL	Fórmula
1	SALA POLIVALENT							
2	Suport mirall paret		1,000	13,550	2,100		28,455	C#*D#*E#*F#

TOTAL AMIDAMENT 28,455

Obra	01	PRESSUPOST 28034 PISCINA SENTMENAT
Capítol	17	MOBILIARI I EQUIPAMENTS
Capítol (1)	03	CONSERGERIA

NUM.	CODI	UA	DESCRIPCIÓ

1 PQ74-89P6 u

Mi05 - Moble columna, de 1100x950 mm i 2200 mm d'alçària, amb 3 prestatges i 2 portes, d'aglomerat amb laminat estratificat, preu mitjà, sobre peus regulables de PVC, amb tiradors, ferratge i sòcol, col·locat recolzat a terra i fixat a la paret
Criteri d'amidament: Unitat de quantitat col·locada, mesurada segons les especificacions de la DT.

Num.	Text	Tipus	[C]	[D]	[E]	[F]	TOTAL	Fórmula
1	Mi04 - armari sala polivalent - fondària 40 cm		1,000				1,000	C#*D#*E#*F#

TOTAL AMIDAMENT 1,000

2 PQ52-65P2 m

Mi05 - Taulell de fusta format per dos taulers de partícules de fusta aglomerada de 16 mm de gruix cadascuna, acabat efecte fusta, preu mitjà, segons detalls de projecte i instruccions de muntatge de la DF.
Criteri d'amidament: Unitats segons especificacions de projecte.

Num.	Text	Tipus	[C]	[D]	[E]	[F]	TOTAL	Fórmula
1	Mi05 - Taulell consergeria		1,000				1,000	C#*D#*E#*F#

TOTAL AMIDAMENT 1,000

3 PQ52-65P3 m

Mi06 - Taulell de fusta format per dos taulers de partícules de fusta aglomerada de 16 mm de gruix cadascuna, acabat efecte fusta, preu mitjà, segons detalls de projecte i instruccions de muntatge de la DF.
Criteri d'amidament: Unitats segons especificacions de projecte.

Num.	Text	Tipus	[C]	[D]	[E]	[F]	TOTAL	Fórmula
1	Mi06 - Taulell consergeria		1,000				1,000	C#*D#*E#*F#

TOTAL AMIDAMENT 1,000

Obra	01	PRESSUPOST 28034 PISCINA SENTMENAT
Capítol	17	MOBILIARI I EQUIPAMENTS
Capítol (1)	04	VESTIDORS

NUM.	CODI	UA	DESCRIPCIÓ

1 PQU1-49TH u

Banc de fusta, de 3,5 m de llargària i 0,4 m d'amplària, amb capacitat per a 5 persones, col·locat i amb el desmuntatge inclòs
Criteri d'amidament: Unitat de quantitat col·locada, mesurada segons les especificacions de la DT.

Num.	Text	Tipus	[C]	[D]	[E]	[F]	TOTAL	Fórmula
1	VESTIDOR I		5,000				5,000	C#*D#*E#*F#
2	VESTIDOR II		7,000				7,000	C#*D#*E#*F#

TOTAL AMIDAMENT 12,000

2 PQ91-H8P1 u

Mòdul de guixeta de 180 cm d'alçada, 30 cm d'amplada i 50 cm de fons, amb dues portes, construïda en pannells fenòlics HPL, amb portes de 13 mm de gruix, amb cantells polits, separadors interiors horitzontals, sostre i base de 10 mm, laterals, separadors intermedis i fons perforat per a ventilació, de 4 mm de gruix.Equipada frontisses anti-vandàliques d'acer inoxidable, barres per a penjar d'alumini amb penjadors lliscants d'ABS, pany i numeració de la porta sobre embellidor del pany, amb potes regulables de PVC, fixat mecànicament a la paret i als mòduls laterals
Criteri d'amidament: Unitat de quantitat col·locada, mesurada segons les especificacions de la DT.

Num.	Text	Tipus	[C]	[D]	[E]	[F]	TOTAL	Fórmula
1	Vestidor I		10,000				10,000	C#*D#*E#*F#
2	Vestidor I		10,000				10,000	C#*D#*E#*F#
3	Vestidor I		8,000				8,000	C#*D#*E#*F#
4	Vestidor II		19,000				19,000	C#*D#*E#*F#
5	Vestidor II		4,000				4,000	C#*D#*E#*F#

TOTAL AMIDAMENT 51,000

3 PC16-5NMI m2

Mirall de lluna incolora de 5 mm de gruix, col·locat adherit sobre tauler de fusta
Criteri d'amidament: m2 de superfície amidada segons les especificacions de la DT.
S'han de considerar les respectives dimensions d'acord amb els criteris següents:
Llargària i amplària: Múltiples de 6 cm

Cal prendre el múltiple immediat superior en el cas que la dimensió no ho sigui.

Num.	Text	Tipus	[C]	[D]	[E]	[F]	TOTAL	Fórmula
1	PLANTA BAIXA							
2	3.2. Banys poliesportiu		1,000	2,340	1,000		2,340	C#*D#*E#*F#
3			1,000	0,800	1,000		0,800	C#*D#*E#*F#
4	3.4. Vestidor consergeria		1,000	0,800	1,000		0,800	C#*D#*E#*F#
5	2.3. Vestidor familiar I		1,000	0,800	1,000		0,800	C#*D#*E#*F#
6			1,000	4,890	1,000		4,890	C#*D#*E#*F#
7	2.4. Vestidor familiar II		1,000	0,800	1,000		0,800	C#*D#*E#*F#
8			1,000	4,040	1,000		4,040	C#*D#*E#*F#
9	2.1. Vestidors I - Bany adaptat		1,000	0,800	1,000		0,800	C#*D#*E#*F#
10	2.2. Vestidors II - Bany adaptat		1,000	0,800	1,000		0,800	C#*D#*E#*F#
11	----------							C#*D#*E#*F#
12	PLANTA PRIMERA							C#*D#*E#*F#
13	1.1. Infermeria		1,000	0,800	1,000		0,800	C#*D#*E#*F#
14	1.2. Banys		2,000	0,800	1,000		1,600	C#*D#*E#*F#
15	----------							C#*D#*E#*F#
16	PLANTA SEGONA							C#*D#*E#*F#
17	Banys Bar		3,000	0,800	1,000		2,400	C#*D#*E#*F#

TOTAL AMIDAMENT 20,870

4 P866-AC8T m2

Revestiment vertical a 3,00 m d'alçària, com a màxim, amb tauler de fibres de fusta i resines sintètiques fabricat per procés sec MDF, de 12 mm de gruix i >= 800 kg/m3 de densitat, per a ambient sec segons UNE-EN 622-5, reacció al foc B-s2, d0, acabat no revestit, treballat al taller, col·locat amb fixacions mecàniques sobre parament vertical
Criteri d'amidament: m2 de superfície amidada segons les especificacions de la DT.
Amb deducció de la superfície corresponent a obertures, d'acord amb els criteris següents:
Obertures <= 2 m2: No es dedueixen
Obertures > 2 m2 i <= 4 m2: Es dedueixen el 50%
Obertures > 4 m2: Es dedueixen el 100%
Aquests criteris inclouen la col·locació dels elements que configuren l'obertura, com és ara bastiments, excepte en el cas de forats de més de 4,00 m2 en què aquesta col·locació es compta a part.

Num.	Text	Tipus	[C]	[D]	[E]	[F]	TOTAL	Fórmula
1	01.17.04/PC16-5NMI Mirall de lluna incolora g=5mm,col.adherit tauler fusta	V	20,870				20,870	C#*D#*E#*F#

TOTAL AMIDAMENT 20,870

Obra	01	PRESSUPOST 28034 PISCINA SENTMENAT
Capítol	17	MOBILIARI I EQUIPAMENTS
Capítol (1)	05	CUINA
Subcapítol	01	MI09 BARRA BAR

NUM.	CODI	UA	DESCRIPCIÓ

1 P4E4-Z59U m2

Paret estructural per a revestir, de 30 cm de gruix, de bloc foradat de morter de ciment R-6, llis, de 400x300x200 mm, per a revestir, categoria I segons norma UNE-EN 771-3, col·locat amb ciment pòrtland amb filler calcari CEM II/B-L 32,5 R segons UNE-EN 197-1, en sacs i amb una resistència a compressió de la paret de 3 N/mm2 amb traves i brancals massissats amb formigonament per a fàbrica de blocs de morter de ciment, amb formigó per armar HA - 25 / B / 10 / XC1 amb una quantitat de ciment de 275 kg/m3 i relació aigua ciment =< 0.6, col·locat manualment i armat amb acer en barres corrugades elaborat a l'obra B500S de límit elàstic >= 500 N/mm2 per a l'armadura de parets de blocs de morter de ciment, m2 de superfície realment executada sense incloure cèrcols ni llindes
Criteri d'amidament: m2 de superfície amidada segons les especificacions de la DT, amb deducció de la superfície corresponent a obertures, d'acord amb els criteris següents:

Obertures <= 2 m2: No es dedueixen
Obertures > 2 m2 i <= 4 m2: Es dedueixen el 50%
Obertures > 4 m2: Es dedueixen el 100%
Als forats que no es dedueixin, o que es dedueixin parcialment, l'amidament inclou la feina de fer els retorns, com brancals. En cas de deduir-se el 100% del forat cal amidar també aquests paraments.
Aquests criteris inclouen la col·locació dels elements que configuren l'obertura, com és ara bastiments, excepte en el cas de forats de més de 4,00 m2 en què aquesta col·locació es compta a part.
Inclouen l'execució de tots els treballs necessaris per a resoldre l'obertura, pel què fa a brancals i ampit, i s'utilitzaran, si cal, materials diferents dels que normalment conformen la unitat.

Num.	Text	Tipus	[C]	[D]	[E]	[F]	TOTAL	Fórmula
1	CUINA PLANTA 2A							
2	Mi09 - Taulell cuina		1,000	6,220	1,000		6,220	C#*D#*E#*F#

TOTAL AMIDAMENT 6,220

2 PQ52-65P1 u

Taulell de fusta de 30 mm de gruix, d'amplària variable, acabat natural, per a folrat posterior, amb cantells de fusta i reforços interiors, preu mitjà, col·locat sobre subestructura metàl:lica de base
Tot instal·lat i muntat.
Criteri d'amidament: M2 segons especificacions de projecte.

Num.	Text	Tipus	[C]	[D]	[E]	[F]	TOTAL	Fórmula
1	CUINA PLANTA 2A							
2	Mi09 - Taulell cuina		1,000	6,220	0,700		4,354	C#*D#*E#*F#

TOTAL AMIDAMENT 4,354

3 PQ90-HCP2 m2

Folre de paret amb xapa d'acer inoxidable 1.4301 (AISI 304) de 1 mm de gruix, muntat i instal.lat

Num.	Text	Tipus	[C]	[D]	[E]	[F]	TOTAL	Fórmula
1	CUINA PLANTA 2A							
2	Mi09 - Taulell cuina		2,000	6,220	1,000		12,440	C#*D#*E#*F#
3	Cantell accés		1,000	0,300	1,000		0,300	C#*D#*E#*F#

TOTAL AMIDAMENT 12,740

4 PQ90-HCP1 m2

Folre barra de bar amb xapa d'acer inoxidable 1.4301 (AISI 304) de 1 mm de gruix, muntat i instal.lat

Num.	Text	Tipus	[C]	[D]	[E]	[F]	TOTAL	Fórmula
1	CUINA PLANTA 2A							
2	Mi09 - Taulell cuina		1,000	6,220	0,700		4,354	C#*D#*E#*F#
3	Retorns cantells		2,000	6,220	0,060		0,746	C#*D#*E#*F#

TOTAL AMIDAMENT 5,100

Obra	01	PRESSUPOST 28034 PISCINA SENTMENAT
Capítol	17	MOBILIARI I EQUIPAMENTS
Capítol (1)	05	CUINA
Subcapítol	02	MI10 MOBLE BOTELLER

NUM.	CODI	UA	DESCRIPCIÓ

1 PQ72-79P1 m

Mobiliari baix per a cuina linial, d'aglomerat amb laminat estratificat amb mòduls baixos de 600 mm de fondària i 800 mm d'alçària, segons especificacions de projecte. Tot col·locat i en funcionament

Num.	Text	Tipus	[C]	[D]	[E]	[F]	TOTAL	Fórmula
1	Mi10 - Boteller		4,120				4,120	C#*D#*E#*F#

TOTAL AMIDAMENT 4,120

Obra 01 PRESSUPOST 28034 PISCINA SENTMENAT
Capítol 17 MOBILIARI I EQUIPAMENTS
Capítol (1) 05 CUINA
Subcapítol 03 MI11 MOBLE BAR

NUM.	CODI	UA	DESCRIPCIÓ
1	PQ72-79P1	m	Mobiliari baix per a cuina linial, d'aglomerat amb laminat estratificat amb mòduls baixos de 600 mm de fondària i 800 mm d'alçària, segons especificacions de projecte. Tot col·locat i en funcionament

Num.	Text	Tipus	[C]	[D]	[E]	[F]	TOTAL	Fórmula
1	Mi11 - Moble Bar		7,120				7,120	C#*D#*E#*F#

TOTAL AMIDAMENT 7,120

Obra 01 PRESSUPOST 28034 PISCINA SENTMENAT
Capítol 17 MOBILIARI I EQUIPAMENTS
Capítol (1) 05 CUINA
Subcapítol 04 MI12 CUINA 1

NUM.	CODI	UA	DESCRIPCIÓ
1	PQ72-79P1	m	Mobiliari baix per a cuina linial, d'aglomerat amb laminat estratificat amb mòduls baixos de 600 mm de fondària i 800 mm d'alçària, segons especificacions de projecte. Tot col·locat i en funcionament

Num.	Text	Tipus	[C]	[D]	[E]	[F]	TOTAL	Fórmula
1	Cuina -		3,320				3,320	C#*D#*E#*F#

TOTAL AMIDAMENT 3,320

Obra 01 PRESSUPOST 28034 PISCINA SENTMENAT
Capítol 17 MOBILIARI I EQUIPAMENTS
Capítol (1) 05 CUINA
Subcapítol 05 MI13 CUINA 2

NUM.	CODI	UA	DESCRIPCIÓ
1	PQ72-79P1	m	Mobiliari baix per a cuina linial, d'aglomerat amb laminat estratificat amb mòduls baixos de 600 mm de fondària i 800 mm d'alçària, segons especificacions de projecte. Tot col·locat i en funcionament

Num.	Text	Tipus	[C]	[D]	[E]	[F]	TOTAL	Fórmula
1	Mi13 Cuina 2		2,720				2,720	C#*D#*E#*F#

TOTAL AMIDAMENT 2,720

Obra 01 PRESSUPOST 28034 PISCINA SENTMENAT
Capítol 17 MOBILIARI I EQUIPAMENTS
Capítol (1) 06 SANITARIS I EQUIPAMENT FIX

NUM.	CODI	UA	DESCRIPCIÓ
1	PQ55-HCHM	m	Taulell de resines sintètiques termoenduribles reforçada amb fibres de fusta HPL, de 16 mm de gruix i 60 cm d'amplada, amb cantells bisellats, fixat a estructura de base o moble amb cargols Criteri d'amidament: m de llargària amidada segons les especificacions de la DT.

Num.	Text	Tipus	[C]	[D]	[E]	[F]	TOTAL	Fórmula
1	PLANTA BAIXA							
2	3.2. Banys poliesportiu		2,340				2,340	C#*D#*E#*F#
3	2.1. Vestidors I		4,880				4,880	C#*D#*E#*F#
4	2.2. Vestidors II		4,040				4,040	C#*D#*E#*F#

TOTAL AMIDAMENT 11,260

2	PJ117-3BMO	u	Lavabo mural de porcellana esmaltada, senzill, d'amplària 75 a 100 cm, de color blanc i preu mitjà, col·locat amb suports murals Criteri d'amidament: Unitat de quantitat instal·lada, mesurada segons les especificacions de la DT.

Num.	Text	Tipus	[C]	[D]	[E]	[F]	TOTAL	Fórmula
1	PLANTA BAIXA							
2	3.2. Banys poliesportiu		1,000				1,000	C#*D#*E#*F#
3	3.4. Vestidor consergeria		1,000				1,000	C#*D#*E#*F#
4	2.3. Vestidor familiar I		1,000				1,000	C#*D#*E#*F#
5	2.4. Vestidor familiar II		1,000				1,000	C#*D#*E#*F#
6	2.1. Vestidors I - Bany adaptat		1,000				1,000	C#*D#*E#*F#
7	2.2. Vestidors II - Bany adaptat		1,000				1,000	C#*D#*E#*F#
8	----------							
9	PLANTA SEGONA							
10	Banys Bar		3,000				3,000	C#*D#*E#*F#

TOTAL AMIDAMENT 9,000

3	PJ117-3BTF	u	Lavabo per a encastar de porcellana esmaltada, senzill, d'amplària 53 a 75 cm, de color blanc i preu mitjà, encastat a taulell Criteri d'amidament: Unitat de quantitat instal·lada, mesurada segons les especificacions de la DT.

Num.	Text	Tipus	[C]	[D]	[E]	[F]	TOTAL	Fórmula
1	PLANTA BAIXA							
2	3.2. Banys poliesportiu		2,000				2,000	C#*D#*E#*F#
3	2.1. Vestidors I		2,000				2,000	C#*D#*E#*F#
4	2.2. Vestidors II		2,000				2,000	C#*D#*E#*F#

TOTAL AMIDAMENT 6,000

4	PJ1Z0-A7OX	u	Estructura de suport per a lavabo mural, per anar davant de paret d'obra de fàbrica, amb una alçària aproximada d'1,2 m i una amplària de 0.45 a 0.6 m, col·locada amb fixacions mecàniques

Num.	Text	Tipus	[C]	[D]	[E]	[F]	TOTAL	Fórmula
1	PLANTA BAIXA							
2	3.2. Banys poliesportiu		2,000				2,000	C#*D#*E#*F#
3	3.4. Vestidor consergeria		1,000				1,000	C#*D#*E#*F#
4	2.3. Vestidor familiar I		1,000				1,000	C#*D#*E#*F#
5	2.4. Vestidor familiar II		1,000				1,000	C#*D#*E#*F#
6	2.1. Vestidors I		2,000				2,000	C#*D#*E#*F#
7	2.2. Vestidors II		2,000				2,000	C#*D#*E#*F#
8	2.1. Vestidors I - Bany adaptat		1,000				1,000	C#*D#*E#*F#
9	2.2. Vestidors II - Bany adaptat		1,000				1,000	C#*D#*E#*F#
10	----------							
11	PLANTA SEGONA							
12	Banys Bar		2,000				2,000	C#*D#*E#*F#
13	Bany adaptat Bar		1,000				1,000	C#*D#*E#*F#

TOTAL AMIDAMENT 14,000

5 PJ11C-3CX7 u Inodor de porcellana esmaltada, de sortida vertical i/o horitzontal, amb seient i tapa, cisterna i mecanismes de descàrrega i alimentació incorporats, de color blanc, preu superior, col·locat sobre el paviment i connectat a la xarxa d'evacuació
Criteri d'amidament: Unitat de quantitat instal·lada, mesurada segons les especificacions de la DT.

Num.	Text	Tipus	[C]	[D]	[E]	[F]	TOTAL	Fórmula
1	PLANTA BAIXA							
2	3.2. Banys poliesportiu		6,000				6,000	C#*D#*E#*F#
3	2.1. Vestidors I		3,000				3,000	C#*D#*E#*F#
4	2.2. Vestidors II		3,000				3,000	C#*D#*E#*F#
5	2.1. Vestidors I - Bany adaptat		1,000				1,000	C#*D#*E#*F#
6	2.2. Vestidors II - Bany adaptat		1,000				1,000	C#*D#*E#*F#
7	----------							C#*D#*E#*F#
8	PLANTA SEGONA							C#*D#*E#*F#
9	1.3 Banys Bar		2,000				2,000	C#*D#*E#*F#
10	Bar - bany adaptat		1,000				1,000	C#*D#*E#*F#

TOTAL AMIDAMENT 17,000

6 PJ11H-3CNM u Cisterna de porcellana esmaltada, de color blanc, preu alt, col·locada amb fixacions murals
Criteri d'amidament: Unitat de quantitat instal·lada, mesurada segons les especificacions de la DT.

Num.	Text	Tipus	[C]	[D]	[E]	[F]	TOTAL	Fórmula
1	PLANTA BAIXA							
2	3.2. Banys poliesportiu		6,000				6,000	C#*D#*E#*F#
3	2.1. Vestidors I		3,000				3,000	C#*D#*E#*F#
4	2.2. Vestidors II		3,000				3,000	C#*D#*E#*F#
5	2.1. Vestidors I - Bany adaptat		1,000				1,000	C#*D#*E#*F#
6	2.2. Vestidors II - Bany adaptat		1,000				1,000	C#*D#*E#*F#
7	----------							C#*D#*E#*F#
8	PLANTA SEGONA							C#*D#*E#*F#
9	1.3 Banys Bar		2,000				2,000	C#*D#*E#*F#
10	Bar - bany adaptat		1,000				1,000	C#*D#*E#*F#

TOTAL AMIDAMENT 17,000

7 PJ186-3CNH u Abocador de porcellana esmaltada amb alimentació integrada, de color blanc, preu alt, col·locat sobre el paviment i connectat a la xarxa d'evacuació
Criteri d'amidament: Unitat de quantitat instal·lada, mesurada segons les especificacions de la DT.

Num.	Text	Tipus	[C]	[D]	[E]	[F]	TOTAL	Fórmula
1	Previsió a justificar		1,000				1,000	C#*D#*E#*F#

TOTAL AMIDAMENT 1,000

8 PJ187-3CPF u Reixa feta amb acer inoxidable i protecció de goma, muntat a abocador de gres esmaltat brillant, preu alt
Criteri d'amidament: Unitat de quantitat instal·lada, mesurada segons les especificacions de la DT.

Num.	Text	Tipus	[C]	[D]	[E]	[F]	TOTAL	Fórmula
1	Previsió a justificar		1,000				1,000	C#*D#*E#*F#

TOTAL AMIDAMENT 1,000

9 PJ41-HA1U u Barra mural recta per a bany adaptat, de 800 mm de llargària i 35 mm de D, de tub d'acer inoxidable, col·locat amb fixacions mecàniques
Criteri d'amidament: Unitat de quantitat instal·lada, mesurada segons les especificacions de la DT.

Num.	Text	Tipus	[C]	[D]	[E]	[F]	TOTAL	Fórmula
1	PLANTA BAIXA							
2	3.2. Banys poliesportiu		1,000				1,000	C#*D#*E#*F#
3	2.1. Vestidors familiar I		1,000				1,000	C#*D#*E#*F#
4	2.2. Vestidors familiar II		1,000				1,000	C#*D#*E#*F#
5	2.1. Vestidors I - Bany adaptat		1,000				1,000	C#*D#*E#*F#
6	2.2. Vestidors II - Bany adaptat		1,000				1,000	C#*D#*E#*F#
7	----------							
8	PLANTA SEGONA							
9	Bar - bany adaptat		1,000				1,000	C#*D#*E#*F#

TOTAL AMIDAMENT 6,000

10 PJ41-HA1V u Barra mural fixa en angle per a bany adaptat, de 600 i 600 mm de llargària i 35 mm de D, de tub d'acer inoxidable, col·locat amb fixacions mecàniques
Criteri d'amidament: Unitat de quantitat instal·lada, mesurada segons les especificacions de la DT.

Num.	Text	Tipus	[C]	[D]	[E]	[F]	TOTAL	Fórmula
1	PLANTA BAIXA							
2	3.2. Banys poliesportiu		1,000				1,000	C#*D#*E#*F#
3	2.1. Vestidors familiar I		1,000				1,000	C#*D#*E#*F#
4	2.2. Vestidors familiar II		1,000				1,000	C#*D#*E#*F#
5	2.1. Vestidors I - Bany adaptat		1,000				1,000	C#*D#*E#*F#
6	2.2. Vestidors II - Bany adaptat		1,000				1,000	C#*D#*E#*F#
7	----------							C#*D#*E#*F#
8	PLANTA SEGONA							C#*D#*E#*F#
9	Bar - bany adaptat		1,000				1,000	C#*D#*E#*F#

TOTAL AMIDAMENT 6,000

11 PJ41-HA1W u Barra mural doble abatible per a bany adaptat, de 800 mm de llargària i 35 mm de D, de tub d'acer inoxidable, col·locat amb fixacions mecàniques
Criteri d'amidament: Unitat de quantitat instal·lada, mesurada segons les especificacions de la DT.

Num.	Text	Tipus	[C]	[D]	[E]	[F]	TOTAL	Fórmula
1	PLANTA BAIXA							
2	3.2. Banys poliesportiu		1,000				1,000	C#*D#*E#*F#

3	2.1. Vestidors familiar I	1,000				1,000	C#*D#*E#*F#
4	2.2. Vestidors familiar II	1,000				1,000	C#*D#*E#*F#
5	2.1. Vestidors I - Bany adaptat	1,000				1,000	C#*D#*E#*F#
6	2.2. Vestidors II - Bany adaptat	1,000				1,000	C#*D#*E#*F#
7	----------						C#*D#*E#*F#
8	PLANTA SEGONA						C#*D#*E#*F#
9	Bar - bany adaptat	1,000				1,000	C#*D#*E#*F#

TOTAL AMIDAMENT 6,000

12 PJ41-HA1X u Seient abatible mural per a dutxa de bany adaptat, amb banqueta de 350x450 mm, d'acer inoxidable, col·locat amb fixacions mecàniques
Criteri d'amidament: Unitat de quantitat instal·lada, mesurada segons les especificacions de la DT.

Num.	Text	Tipus	[C]	[D]	[E]	[F]	TOTAL	Fórmula
1	PLANTA BAIXA							
2	3.2. Banys poliesportiu		1,000				1,000	C#*D#*E#*F#
3	2.1. Vestidors familiar I		1,000				1,000	C#*D#*E#*F#
4	2.2. Vestidors familiar II		1,000				1,000	C#*D#*E#*F#
5	2.1. Vestidors I - Bany adaptat		1,000				1,000	C#*D#*E#*F#
6	2.2. Vestidors II - Bany adaptat		1,000				1,000	C#*D#*E#*F#
7	----------							C#*D#*E#*F#
8	PLANTA SEGONA							C#*D#*E#*F#
9	Bar - bany adaptat		1,000				1,000	C#*D#*E#*F#

TOTAL AMIDAMENT 6,000

13 PJ11A-7ALJ u Plat de dutxa rectangular de material acrílic, de 1500x800 mm, de color blanc, preu alt, col·locat sobre el paviment
Criteri d'amidament: Unitat de quantitat instal·lada, mesurada segons les especificacions de la DT.

Num.	Text	Tipus	[C]	[D]	[E]	[F]	TOTAL	Fórmula
1	2.1. Vestidors I		3,000				3,000	C#*D#*E#*F#
2	2.2. Vestidors II		3,000				3,000	C#*D#*E#*F#

TOTAL AMIDAMENT 6,000

14 PJ11A-7ALN u Plat de dutxa rectangular de material acrílic, de 1600x1000 mm, de color blanc, preu alt, col·locat sobre el paviment
Criteri d'amidament: Unitat de quantitat instal·lada, mesurada segons les especificacions de la DT.

Num.	Text	Tipus	[C]	[D]	[E]	[F]	TOTAL	Fórmula
1	2.1. Vestidors I		1,000				1,000	C#*D#*E#*F#
2	2.2. Vestidors II		1,000				1,000	C#*D#*E#*F#
3	2.3. Vestidor familiar I		1,000				1,000	C#*D#*E#*F#
4	2.4. Vestidor familiar II		1,000				1,000	C#*D#*E#*F#
5	3.4. Vestidor consergeria		1,000				1,000	C#*D#*E#*F#

TOTAL AMIDAMENT 5,000

15 PJ210-3YL6 u Aixeta monocomandament per a aigüera, muntada superficialment, de llautó cromat preu mitjà, amb dutxa extraïble, amb dues entrades maniguets
Criteri d'amidament: Unitat de quantitat instal·lada, mesurada segons les especificacions de la DT.

Num.	Text	Tipus	[C]	[D]	[E]	[F]	TOTAL	Fórmula

1	Cuina		1,000				1,000	C#*D#*E#*F#

TOTAL AMIDAMENT 1,000

16 PJ217-3SCC u Aixeta mescladora per a lavabo, muntada superficialment sobre taulell o aparell sanitari, de llautó cromat, preu superior, amb desguàs mecànic incorporat amb sortida d'1´´1/4, amb dues entrades de maniguets
Criteri d'amidament: Unitat de quantitat instal·lada, mesurada segons les especificacions de la DT.

Num.	Text	Tipus	[C]	[D]	[E]	[F]	TOTAL	Fórmula
1	01.17.06/PJ117-3BMO Lavabo mural porcell.,senz.,ampl.75 a 100cm,blanc,preu mitjà,col.mural	V	9,000				9,000	C#*D#*E#*F#
2	01.17.06/PJ117-3BTF Lavabo p/encastar porcell.,senz.,ampl.53 a 75cm,blanc,preu mitjà,encast.taulell	V	6,000				6,000	C#*D#*E#*F#

TOTAL AMIDAMENT 15,000

17 PJ21R-VLU6 u Conjunt de dutxa amb aixeta termostàtica, per a dutxa,, preu mitjà, encastat

Num.	Text	Tipus	[C]	[D]	[E]	[F]	TOTAL	Fórmula
1	01.17.06/PJ11A-7ALJ Plat dutxa rectang.,acrílic,1500x800mm,color blanc,preu alt,col.sob/pav.	V	6,000				6,000	C#*D#*E#*F#
2	01.17.06/PJ11A-7ALN Plat dutxa rectang.,acrílic,1600x1000mm,color blanc,preu alt,col.sob/pav.	V	5,000				5,000	C#*D#*E#*F#

TOTAL AMIDAMENT 11,000

18 PJ21B-3D9S u Aixeta senzilla per a safareigs, mural, muntada superficialment, de llautó cromat, preu mitjà, amb aixeta i sortida exterior roscada de 3/4´´, incorporades, amb entrada de 1/2´´
Criteri d'amidament: Unitat de quantitat instal·lada, mesurada segons les especificacions de la DT.

Num.	Text	Tipus	[C]	[D]	[E]	[F]	TOTAL	Fórmula
1	01.17.06/PJ186-3CNH Abocador porcell.,aliment.integ.,blanc,preu alt,col.sob/pav.	V	1,000				1,000	C#*D#*E#*F#

TOTAL AMIDAMENT 1,000

19 PJ226-E041 U Dutxa amb aixeta de monocomandament per a piscina, de 43 mm de diàmetre, d'acer inoxidable AISI 306, acabat polit brillant, amb ruixador i vàlvula d'obertura, fixada a una superfície suport. Inclús suport, ancoratges, topalls, embellidors, junts, tacs i cargols, ràcord de connexió de 3/4´´, canonades d'acer inoxidable AISI 304L per a conducció d'aigua i elements d'ancoratge.
Inclou: Muntatge de la dutxa. Eliminació i neteja del material sobrant. Comprovació del seu correcte funcionament.
Criteri d'amidament de projecte: Nombre d'unitats previstes, segons documentació gràfica de Projecte.
Criteri de mesura d'obra: Es mesurarà el nombre d'unitats realment executades segons especificacions de Projecte.

Num.	Text	Tipus	[C]	[D]	[E]	[F]	TOTAL	Fórmula
1	Dutxes exteriors piscina		5,000				5,000	C#*D#*E#*F#

TOTAL AMIDAMENT 5,000

AMIDAMENTS

Capítol (1) 07 EQUIPAMENT EXTERIOR

NUM.	CODI	UA	DESCRIPCIÓ

1 PAVL-CKP1 u

Tendal corredís de llargària 4700 mm i 4600 mm d'amplària, col·locat amb fixacions mecàniques sobre estructra metàli·lica d'acer i lona de color llis, amb tractament hidròfug/fungicida i resistent a l'acció dels raigs UV.
Totalment instal·lat amb tots els accessoris necessaris per al correcte funcionament.

Num.	Text	Tipus	[C]	[D]	[E]	[F]	TOTAL	Fórmula
1	PLANTA SEGONA							
2	Tendal a terrassa de bar		1,000				1,000	C#*D#*E#*F#

TOTAL AMIDAMENT 1,000

2 PAVL-CKP2 u

Tendal corredís de llargària 5200 mm i 4600 mm d'amplària, col·locat amb fixacions mecàniques sobre estructra metàli·lica d'acer i lona de color llis, amb tractament hidròfug/fungicida i resistent a l'acció dels raigs UV.
Totalment instal·lat amb tots els accessoris necessaris per al correcte funcionament.

Num.	Text	Tipus	[C]	[D]	[E]	[F]	TOTAL	Fórmula
1	PLANTA SEGONA							
2	Tendal a terrassa de bar		1,000				1,000	C#*D#*E#*F#

TOTAL AMIDAMENT 1,000

3 PAVL-CKP3 u

Tendal corredís de llargària 5800 mm i 4600 mm d'amplària, col·locat amb fixacions mecàniques sobre estructra metàli·lica d'acer i lona de color llis, amb tractament hidròfug/fungicida i resistent a l'acció dels raigs UV.
Totalment instal·lat amb tots els accessoris necessaris per al correcte funcionament.

Num.	Text	Tipus	[C]	[D]	[E]	[F]	TOTAL	Fórmula
1	PLANTA SEGONA							
2	Tendal a terrassa de bar		1,000				1,000	C#*D#*E#*F#

TOTAL AMIDAMENT 1,000

4 PAV7-AHF0 u

Motor per a persiana, cortina o tendal enrotllable de fins a 60 kg de massa, per a un eix de 60 mm de diàmetre, col·locat
Criteri d'amidament: Unitat de quantitat instal·lada, mesurada segons les especificacions de la DT.
Aquesta partida inclou el material auxiliar per a realitzar les fixacions i connexions amb els mecanismes

Num.	Text	Tipus	[C]	[D]	[E]	[F]	TOTAL	Fórmula
1	Tendals terrassa bar		3,000				3,000	C#*D#*E#*F#

TOTAL AMIDAMENT 3,000

5 PAVN-HCRP u

Sensor de vent per a tendall o element de protecció solar motoritzat, compatible amb emissor o receptor de radiocomandament, fixat mecanicament

Num.	Text	Tipus	[C]	[D]	[E]	[F]	TOTAL	Fórmula
1	Tendals terrassa bar		3,000				3,000	C#*D#*E#*F#

TOTAL AMIDAMENT 3,000

6 PQ23-MCP1 u

Retirada, conservació, pintat i recol·locació de paperera trabucable d'eix de gir horitzontal de 60 l, 37,5 cm de diàmetre, circular de planxa perforada d'acer de gruix 2 mm amb acabat imprimació epoxi i pintura polièster, i suports de tub de 40 mm, col·locada ancorada amb dau
Criteri d'amidament: Unitat mesurada segons les especificacions de la DT.

AMIDAMENTS

Num.	Text	Tipus	[C]	[D]	[E]	[F]	TOTAL	Fórmula
1			5,000				5,000	C#*D#*E#*F#

TOTAL AMIDAMENT 5,000

7 P4P6-H9B1 m

Grada de formigó prefabricat d'una peça en forma de L de 80x45 cm, de fins a 6 m de llargària, col·locada recolzada
Criteri d'amidament: m de llargària amidada segons les especificacions de la DT.

Num.	Text	Tipus	[C]	[D]	[E]	[F]	TOTAL	Fórmula
1	Banc de formigó in situ							
2	Talús al costat rampa accés		1,000	12,240			12,240	C#*D#*E#*F#

TOTAL AMIDAMENT 12,240

8 P9VF-5CP2 m

Formació de volum banc d'obra amb perímetre de totxana de 290x140x100 mm, i encadellats superiors, pres amb amb morter de ciment 1:8, de geometria variable i segons detalls de memòria gràfica.
Criteri d'amidament: m de llargària amidada segons les especificacions de la DT.

Num.	Text	Tipus	[C]	[D]	[E]	[F]	TOTAL	Fórmula
1	Banc B		1,000	7,500			7,500	C#*D#*E#*F#
2	Bnac C		1,000	8,850			8,850	C#*D#*E#*F#

TOTAL AMIDAMENT 16,350

9 P824-3QQQ m2

Enrajolat de faixa horitzontal exterior a una alçària <= 3 m amb rajola de gres premsat esmaltat de forma rectangular o quadrada, de 26 a 45 peces/m2, preu mitjà, grup BIb-BIIa (UNE-EN 14411), col·locades amb adhesiu per a rajola ceràmica C2 (UNE-EN 12004) i rejuntat amb beurada CG2 (UNE-EN 13888)
Criteri d'amidament: m2 de superfície amidada segons les especificacions de la DT.
En revestiment de paraments, amb deducció de la superfície corresponent a obertures d'acord amb els criteris següents:
Obertures <= 1 m2: No es dedueixen
Obertures > 1 m2 i <= 2 m2: Es dedueix el 50%
Obertures > 2 m2: Es dedueix el 100%
Als forats que no es dedueixin, o que es dedueixin parcialment, l'amidament inclou la feina de fer els retorns, com brancals, llindes, etc. En cas de deduir-se el 100% del forat cal amidar també aquests paraments.

Num.	Text	Tipus	[C]	[D]	[E]	[F]	TOTAL	Fórmula
1	Me02 - Banc B		3,883				3,883	C#*D#*E#*F#
2	Me03 - Banc C		4,052				4,052	C#*D#*E#*F#

TOTAL AMIDAMENT 7,935

10 P824-3QS8 m2

Enrajolat de faixa vertical exterior a una alçària <= 3 m amb rajola de gres premsat esmaltat de forma rectangular o quadrada, de 26 a 45 peces/m2, preu mitjà, grup BIb-BIIa (UNE-EN 14411), col·locades amb adhesiu per a rajola ceràmica C2 (UNE-EN 12004) i rejuntat amb beurada CG2 (UNE-EN 13888)
Criteri d'amidament: m2 de superfície amidada segons les especificacions de la DT.
En revestiment de paraments, amb deducció de la superfície corresponent a obertures d'acord amb els criteris següents:
Obertures <= 1 m2: No es dedueixen
Obertures > 1 m2 i <= 2 m2: Es dedueix el 50%
Obertures > 2 m2: Es dedueix el 100%
Als forats que no es dedueixin, o que es dedueixin parcialment, l'amidament inclou la feina de fer els retorns, com brancals, llindes, etc. En cas de deduir-se el 100% del forat cal amidar també aquests paraments.

Num.	Text	Tipus	[C]	[D]	[E]	[F]	TOTAL	Fórmula
1	Me02 - Banc B		1,000	13,971	0,450		6,287	C#*D#*E#*F#

2	Me03 - Banc C	1,000	6,048	0,450	2,722	C#*D#*E#*F#

TOTAL AMIDAMENT 9,009

11 P867-ABD5ME1 m2

Me01 - Banc realitzat in situ, de geometria variable, amb tauler de partícules de fusta aglomerades amb resina sintètica, de 22 mm de gruix, per a ambient humit tipus P3 segons UNE-EN 309, reacció al foc D-s2,d0, acabat no revestit, treballat al taller, col·locat amb fixacions mecàniques sobre parament vertical amb suports de perfileria d'acer galvanitzat segons detalls de memòria gràfica.
Criteri d'amidament: m2 de superfície amidada segons les especificacions de la DT.

Num.	Text	Tipus	[C]	[D]	[E]	[F]	TOTAL	Fórmula
1	Me01 - Banc A		1,000	15,500			15,500	C#*D#*E#*F#

TOTAL AMIDAMENT 15,500

Obra 01 PRESSUPOST 28034 PISCINA SENTMENAT
Capítol 18 URBANITZACIÓ

NUM.	CODI	UA	DESCRIPCIÓ

1 P9GG-4Y1U m3

Paviment de formigó HA-30/B / 20 / IIa + E de consistència tova, grandària màxima del granulat 20 mm, amb >= 300 kg/m3 de ciment, apte per a classe d'exposició IIa + E, sense additius, escampat des de camió, estesa i vibratge mecànic i acabat ratllat manual
Criteri d'amidament: m3 de volum realment executat, mesurat d'acord amb les seccions-tipus senyalades a la DT
Aquests criteris inclouen l'acabament específic dels acords amb les vores, sense que comporti l'ús de materials diferents d'aquells que normalment conformen la unitat.
No s'inclouen en aquests criteri les reparacions d'irregularitat superiors a les tolerables.
No és d'abonament en aquesta unitat d'obra el reg de cura.
No són d'abonament en aquesta unitat d'obra els junts de retracció ni els de dilatació.
No s'inclou dins d'aquesta unitat d'obra l'abonament dels treballs de preparació de la superfície existent.
Queda inclòs el muntatge i desmuntatge de l'encofrat lateral, en el cas que sigui necessari.

Num.	Text	Tipus	[C]	[D]	[E]	[F]	TOTAL	Fórmula
1	Pe.B - Àmbit accés a piscina		149,765	0,200			29,953	C#*D#*E#*F#

TOTAL AMIDAMENT 29,953

2 PBA2-FIHS m2

Pintat sobre paviment de marca vial superficial per a ús permanent i retrorreflectant en sec, tipus P-R, amb plàstic d'aplicació en fred de dos components de color blanc i microesferes de vidre, aplicada amb màquina d'accionament manual
Criteri d'amidament: m2 de superfície pintada, segons les especificacions de la DT, mesurant la superfície realment executada sobre el paviment.
Aquesta partida inclou les operacions auxiliars de neteja i acondicionament del paviment a pintar.

Num.	Text	Tipus	[C]	[D]	[E]	[F]	TOTAL	Fórmula
1	PLANTA BAIXA							
2	zona aparcament		102,980				102,980	C#*D#*E#*F#

TOTAL AMIDAMENT 102,980

3 P6A5-HXU5 m

Reixat d'acer d'alçària 2 m amb tela metàl·lica de torsió simple amb acabat galvanitzat i plastificat, de 50 mm de pas de malla i diàmetre 2 i 3 mm, pals de tub galvanitzat i plastificat 50 mm col·locats cada 3 m sobre daus de formigó i part proporcional de pals per a punts singulars

Num.	Text	Tipus	[C]	[D]	[E]	[F]	TOTAL	Fórmula

1	Pearímetre parcel·la	120,000			120,000	C#*D#*E#*F#

TOTAL AMIDAMENT 120,000

4 P214F-HYWV m2

Demolició de vorera de panots col·locats sobre base de formigó de fins a 10 cm de gruix, inclòs la demolició de la base, d'amplària fins a 2 m, amb compressor i càrrega sobre camió amb mitjans manuals, en entorn urbà sense dificultat de mobilitat, en voreres <= 3 m d'amplària o calçada/plataforma única <= 7 m d'amplària, sense afectació per serveis o elements de mobiliari urbà, en actuacions de més de 10 m2

Num.	Text	Tipus	[C]	[D]	[E]	[F]	TOTAL	Fórmula
1	vorera zona accés per permetre radi de gir camió bombers		25,000				25,000	C#*D#*E#*F#

TOTAL AMIDAMENT 25,000

5 P2149-DJ69 m

Demolició de vorada amb rigola de formigó col·locada sobre formigó amb martell trencador muntat sobre retroexcavadora i càrrega amb mitjans mecànics sobre camió o contenidor
Criteri d'amidament: m de llargària realment enderrocada, segons les especificacions de la DT.
Unitat realment enderrocada, segons les especificacions de la DT.

Num.	Text	Tipus	[C]	[D]	[E]	[F]	TOTAL	Fórmula
1	vorera zona accés per permetre radi de gir camió bombers		24,000				24,000	C#*D#*E#*F#

TOTAL AMIDAMENT 24,000

6 P981-ETYI m

Rampa per a gual de 35 cm d'amplària, amb peça de formigó per a gual de vehícles de doble capa per a posició central, de 35x25 cm, de color gris, col·locat sobre base de formigó d'ús no estructural HNE-15/P/40 de resistència a compressió 15 N/mm2, consistència plàstica i grandària màxima del granulat 40 mm, de 20 a 25 cm d'alçària, i rejuntat amb morter
Criteri d'amidament: RAMPA PER A GUAL DE PECES DE PEDRA I GUAL DE PECES DE FORMIGÓ:
m de llargària amidada segons les especificacions de la DT.
La llargada de les rampes per a guals es mesurarà entre les cares interiors dels capçals.
La llargada dels guals de peces de formigó es mesurarà entre les cares exteriors dels capçals.
Si el gual es corb, es mesurarà seguin el perímetre exterior del mateix.

Num.	Text	Tipus	[C]	[D]	[E]	[F]	TOTAL	Fórmula
1	vorera zona accés per permetre radi de gir camió bombers		24,000				24,000	C#*D#*E#*F#

TOTAL AMIDAMENT 24,000

7 P9E1-V6RC m2

Paviment de panot per a vorera gris de 20x20x4 cm, classe 1a, preu alt, sobre suport de 3 cm de morter amb additius, col·locat a truc de maceta amb morter mixt 1:2:10 i beurada de ciment pòrtland
Criteri d'amidament: m2 de superfície executada d'acord amb les especificacions de la DT, amb deducció de la superfície corresponent a obertures interiors, d'acord amb els criteris següents:
Obertures <= 1,5 m2: No es dedueixen
Obertures > 1,5 m2: Es dedueix el 100%
Aquests criteris inclouen l'acabament específic dels acords a les vores, sense que comporti l'ús de materials diferents d'aquells que normalment conformen la unitat.

Num.	Text	Tipus	[C]	[D]	[E]	[F]	TOTAL	Fórmula
1	vorera zona accés per permetre radi de gir camió bombers		25,000				25,000	C#*D#*E#*F#

TOTAL AMIDAMENT 25,000

AMIDAMENTS

Obra 01 PRESSUPOST 28034 PISCINA SENTMENAT
Capítol 19 GESTIÓ DE RESIDUS

NUM.	CODI	UA	DESCRIPCIÓ

1 P2R2-EU9Q m3

Classificació a peu d'obra de residus de construcció o demolició en fraccions segons REAL DECRETO 105/2008, amb mitjans manuals
Criteri d'amidament: m3 de volum realment classificat d'acord amb les especificacions del ´´Pla de Gestió de Residus de Construcció i Enderrocs´´ de l'obra.

Num.	Text	Tipus	[C]	[D]	[E]	[F]	TOTAL	Fórmula
1	ES CLASSIFIQUEN NOMÉS ELS RESIDUS BANALS	C	volum	conversió	Ample	Alçada		
2	01.03/P2143-4001 Retirada d'estris, mobles, etc i tots els elements que es trobin dins de l'edifici, per mitjans manu	V	109,103				109,103	C#*D#*E#*F#

TOTAL AMIDAMENT 109,103

2 P2R6-4I4Z m3

Càrrega amb mitjans mecànics i transport de residus inerts o no especials a instal·lació autoritzada de gestió de residus, amb camió per a transport de 12 t, amb un recorregut de més de 5 i fins a 10 km

Num.	Text	Tipus	[C]	[D]	[E]	[F]	TOTAL	Fórmula
1		C	Amid	conv a m3	Esponjament	Alçada		
2	01.03/P2143-4001 Retirada d'estris, mobles, etc i tots els elements que es trobin dins de l'edifici, per mitjans manu	V	109,103	1,000	1,150		125,468	C#*D#*E#*F#
3	01.03/P2110-AKP1 Enderroc edificac.aïllada,més de 250m3,,h=4 a 8m,obra fàbrica,s/enderroc fonam.ni mitg.,solera,s/sep	V	2.982,200	1,000	1,150		3.429,530	C#*D#*E#*F#
4	01.03/P214M-AKZH Enderroc sostre complet,pavim.,entrebigat,bigueta perf.lam.,cel ras i instal.,m.man. i càrrega manua	V	315,000	0,300	1,150		108,675	C#*D#*E#*F#
5	01.03/P2143-4RQT Enderroc solera form.lleug.armat,fins a 15cm,compres.,càrrega manual	V	1.456,000	0,150	1,150		251,160	C#*D#*E#*F#
6	01.03/P2146-DJ23 Demol.pavim. form. g fins a 15cm,ampl.fins a 2m,retro.+mart.trencad. + càrrega cam. mec.	V	30,000	0,150	1,150		5,175	C#*D#*E#*F#
7	01.03/P214N-52TT Enderroc estruc.form.arm.,m.mec.,càrrega man/mec.	V	98,209	1,000	1,150		112,940	C#*D#*E#*F#
8	01.03/P214Q-4RPV Enderroc est.met.clarab.,mitj.man.+mec.,càrrega manual	V	252,680	0,200	1,150		58,116	C#*D#*E#*F#
9	01.03/P214N-52TU Enderroc estruc.maó,m.mec.,càrrega man/mec.	V	20,000	1,000	1,150		23,000	C#*D#*E#*F#
10	01.03/P214R-8GX2 Enderroc paret bloc mort.ciment,g=30cm,retro.mitj.,càrr.mec.+man.runa s/camió	V	131,100	0,200	1,150		30,153	C#*D#*E#*F#
11	01.03/P214P-115YY Enderroc fonament correg. form.arm.,martell trenc.,càrrega mec.	V	156,570	1,000	1,150		180,056	C#*D#*E#*F#
12	01.03/P2143-4RR3 Arrencada pavim. terratzo,m.man.,càrrega manual	V	870,380	0,100	1,150		100,094	C#*D#*E#*F#
13	01.03/P214Q-4RPH Desmuntatge claraboia, vidre armatm.man.,càrrega manual	V	37,853	0,100	1,150		4,353	C#*D#*E#*F#

TOTAL AMIDAMENT 4.428,720

3 P2RA-EU3K m3

Disposició controlada en dipòsit autoritzat inclòs el cànon sobre la deposició controlada dels residus de la construcció, segons la LLEI 8/2008, de residus ceràmics inerts amb una densitat 0,8 t/m3, procedents de construcció o demolició, amb codi 17 01 03 segons la Llista Europea de Residus
Criteri d'amidament: m3 de volum de cada tipus de residu dipositat a l'abocador o centre de recollida corresponent.
kg de pes de cada tipus de residu dipositat a l'abocador o centre de recollida corresponent.
La unitat d'obra inclou totes les despeses per la disposició de cada tipus de residu al centre corresponent.
Inclou el cànon d'abocament del residu a dipòsit controlat segons el que determina la Llei 8/2008, el pagament del qual queda suspès segons la Llei 7/2011.
La empresa receptora del residu ha de facilitar al constructor la informació necessària per complimentar el certificat de disposició de residus, d'acord amb l'article 5.3 del REAL DECRETO 105/2008.

Num.	Text	Tipus	[C]	[D]	[E]	[F]	TOTAL	Fórmula
1	01.03/P2143-4RR3 Arrencada pavim. terratzo,m.man.,càrrega manual	V	870,380	0,150			130,557	C#*D#*E#*F#

TOTAL AMIDAMENT 130,557

4 P2RA-EU3U m3

Disposició controlada en dipòsit autoritzat inclòs el cànon sobre la deposició controlada dels residus de la construcció, segons la LLEI 8/2008, de residus de formigó inerts amb una densitat 1,45 t/m3, procedents de construcció o demolició, amb codi 17 01 01 segons la Llista Europea de Residus
Criteri d'amidament: m3 de volum de cada tipus de residu dipositat a l'abocador o centre de recollida corresponent.
kg de pes de cada tipus de residu dipositat a l'abocador o centre de recollida corresponent.
La unitat d'obra inclou totes les despeses per la disposició de cada tipus de residu al centre corresponent.
Inclou el cànon d'abocament del residu a dipòsit controlat segons el que determina la Llei 8/2008, el pagament del qual queda suspès segons la Llei 7/2011.
La empresa receptora del residu ha de facilitar al constructor la informació necessària per complimentar el certificat de disposició de residus, d'acord amb l'article 5.3 del REAL DECRETO 105/2008.

Num.	Text	Tipus	[C]	[D]	[E]	[F]	TOTAL	Fórmula
1	01.03/P2143-4RQT Enderroc solera form.lleug.armat,fins a 15cm,compres.,càrrega manual	V	1.456,000	0,150			218,400	C#*D#*E#*F#
2	01.03/P2146-DJ23 Demol.pavim. form. g fins a 15cm,ampl.fins a 2m,retro.+mart.trencad. + càrrega cam. mec.	V	30,000	0,150			4,500	C#*D#*E#*F#
3	01.03/P214N-52TT Enderroc estruc.form.arm.,m.mec.,càrrega man/mec.	V	98,209				98,209	C#*D#*E#*F#
4	01.03/P214P-115YY Enderroc fonament correg. form.arm.,martell trenc.,càrrega mec.	V	156,570				156,570	C#*D#*E#*F#

TOTAL AMIDAMENT 477,679

5 P2RA-EU39 m3

Disposició controlada en centre de selecció i transferència de residus de metalls barrejats no perillosos amb una densitat 0,2 t/m3, procedents de construcció o demolició, amb codi 17 04 07 segons la Llista Europea de Residus
Criteri d'amidament: m3 de volum de cada tipus de residu dipositat a l'abocador o centre de recollida corresponent.
kg de pes de cada tipus de residu dipositat a l'abocador o centre de recollida corresponent.
La unitat d'obra inclou totes les despeses per la disposició de cada tipus de residu al centre corresponent.
Inclou el cànon d'abocament del residu a dipòsit controlat segons el que determina la Llei 8/2008, el pagament del qual queda suspès segons la Llei 7/2011.
La empresa receptora del residu ha de facilitar al constructor la informació necessària per complimentar el certificat de disposició de residus, d'acord amb l'article 5.3 del REAL DECRETO 105/2008.

Num.	Text	Tipus	[C]	[D]	[E]	[F]	TOTAL	Fórmula
1	01.03/P214Q-4RPV Enderroc est.met.clarab.,mitj.man.+mec.,càrrega manual	V	252,680	0,200			50,536	C#*D#*E#*F#

TOTAL AMIDAMENT 50,536

6 P2RA-EU37 m3

Disposició controlada en centre de selecció i transferència de residus de fusta no perillosos amb una densitat 0,19 t/m3, procedents de construcció o demolició, amb codi 17 02 01 segons la Llista Europea de Residus
Criteri d'amidament: m3 de volum de cada tipus de residu dipositat a l'abocador o centre de recollida corresponent.
kg de pes de cada tipus de residu dipositat a l'abocador o centre de recollida corresponent.
La unitat d'obra inclou totes les despeses per la disposició de cada tipus de residu al centre corresponent.
Inclou el cànon d'abocament del residu a dipòsit controlat segons el que determina la Llei 8/2008, el pagament del qual queda suspès segons la Llei 7/2011.
La empresa receptora del residu ha de facilitar al constructor la informació necessària per complimentar el certificat de disposició de residus, d'acord amb l'article 5.3 del REAL DECRETO 105/2008.

Num.	Text	Tipus	[C]	[D]	[E]	[F]	TOTAL	Fórmula
1		C	Referència	%	Ample	Alçada		
2	01.19/P2R2-EU9Q Classif.obra residus construcció/demoliciós/construcció/demolició,m.man.	V	109,103	0,100			10,910	C#*D#*E#*F#
3	01.19/P2R6-4I4Z Càrr.mec. residus inerts o no especials instal.gestió residus,camió transp.,12t,rec.més de 5 i fins	V	4.428,720	0,010			44,287	C#*D#*E#*F#

TOTAL AMIDAMENT 55,197

7 P2RA-EU3G m3

Disposició controlada en centre de reciclatge de residus de vidre inerts amb una densitat 0,7 t/m3, procedents de construcció o demolició, amb codi 17 02 02 segons la Llista Europea de Residus
Criteri d'amidament: m3 de volum de cada tipus de residu dipositat a l'abocador o centre de recollida corresponent.
kg de pes de cada tipus de residu dipositat a l'abocador o centre de recollida corresponent.
La unitat d'obra inclou totes les despeses per la disposició de cada tipus de residu al centre corresponent.
Inclou el cànon d'abocament del residu a dipòsit controlat segons el que determina la Llei 8/2008, el pagament del qual queda suspès segons la Llei 7/2011.
La empresa receptora del residu ha de facilitar al constructor la informació necessària per complimentar el certificat de disposició de residus, d'acord amb l'article 5.3 del REAL DECRETO 105/2008.

Num.	Text	Tipus	[C]	[D]	[E]	[F]	TOTAL	Fórmula
1		C	Referència	%	Ample	Alçada		
2	01.19/P2R2-EU9Q Classif.obra residus construcció/demoliciós/construcció/demolició,m.man.	V	109,103	0,050			5,455	C#*D#*E#*F#
3	01.19/P2R6-4I4Z Càrr.mec. residus inerts o no especials instal.gestió residus,camió transp.,12t,rec.més de 5 i fins	V	4.428,720	0,001			4,429	C#*D#*E#*F#

TOTAL AMIDAMENT 9,884

8 P2RA-EU30 m3

Disposició controlada en centre de reciclatge de residus de paper i cartró no perillosos amb una densitat 0,04 t/m3, procedents de construcció o demolició, amb codi 15 01 01 segons la Llista Europea de Residus
Criteri d'amidament: m3 de volum de cada tipus de residu dipositat a l'abocador o centre de recollida corresponent.
kg de pes de cada tipus de residu dipositat a l'abocador o centre de recollida corresponent.
La unitat d'obra inclou totes les despeses per la disposició de cada tipus de residu al centre corresponent.
Inclou el cànon d'abocament del residu a dipòsit controlat segons el que determina la Llei 8/2008, el pagament

del qual queda suspès segons la Llei 7/2011.
La empresa receptora del residu ha de facilitar al constructor la informació necessària per complimentar el certificat de disposició de residus, d'acord amb l'article 5.3 del REAL DECRETO 105/2008.

Num.	Text	Tipus	[C]	[D]	[E]	[F]	TOTAL	Fórmula
1		C	Referència	%	Ample	Alçada		
2	01.19/P2R2-EU9Q Classif.obra residus construcció/demoliciós/construcció/demolició,m.man.	V	109,103	0,010			1,091	C#*D#*E#*F#
3	01.19/P2R6-4I4Z Càrr.mec. residus inerts o no especials instal.gestió residus,camió transp.,12t,rec.més de 5 i fins	V	4.428,720	0,001			4,429	C#*D#*E#*F#

TOTAL AMIDAMENT 5,520

9 P2RA-EU3F m3

Disposició controlada en planta de compostage de residus vegetals nets no perillosos amb una densitat 0,5 t/m3, procedents de poda o sega, amb codi 20 02 01 segons la Llista Europea de Residus
Criteri d'amidament: m3 de volum de cada tipus de residu dipositat a l'abocador o centre de recollida corresponent.
kg de pes de cada tipus de residu dipositat a l'abocador o centre de recollida corresponent.
La unitat d'obra inclou totes les despeses per la disposició de cada tipus de residu al centre corresponent.
Inclou el cànon d'abocament del residu a dipòsit controlat segons el que determina la Llei 8/2008, el pagament del qual queda suspès segons la Llei 7/2011.
La empresa receptora del residu ha de facilitar al constructor la informació necessària per complimentar el certificat de disposició de residus, d'acord amb l'article 5.3 del REAL DECRETO 105/2008.

Num.	Text	Tipus	[C]	[D]	[E]	[F]	TOTAL	Fórmula
1		C	Referència	Gruix	%	Alçada		
2	01.04/P22D1-DGOU Neteja+esbrossada terreny,pala carreg.,+càrr.mec.s/camió	V	1.245,270	0,100	0,100		12,453	C#*D#*E#*F#

TOTAL AMIDAMENT 12,453

10 P2R5-Z58K m3

Transport de residus especials d'amiant-ciment codi 17 06 01* o d'amiant friable codi 17 06 05*, procedents de la construcció a instal·lació autoritzada de gestió de residus, amb contenidor o sac flexible

Num.	Text	Tipus	[C]	[D]	[E]	[F]	TOTAL	Fórmula
1	01.03/P21G1-W8ZB Desmuntatge baix.,clave.,tub vent.,fibrocim.+amiant, D=fins a 125mm,alç=superior a 5m,m.man.,empaque	V	20,000	0,100			2,000	C#*D#*E#*F#

TOTAL AMIDAMENT 2,000

11 P2RA-EU68 kg

Disposició controlada en dipòsit autoritzat inclòs el cànon sobre la deposició controlada dels residus de la construcció, segons la LLEI 8/2008, de residus de fibrociment perillosos amb una densitat 0,9 t/m3, procedents de construcció o demolició, amb codi 17 06 05* segons la Llista Europea de Residus
Criteri d'amidament: m3 de volum de cada tipus de residu dipositat a l'abocador o centre de recollida corresponent.
kg de pes de cada tipus de residu dipositat a l'abocador o centre de recollida corresponent.
La unitat d'obra inclou totes les despeses per la disposició de cada tipus de residu al centre corresponent.
Inclou el cànon d'abocament del residu a dipòsit controlat segons el que determina la Llei 8/2008, el pagament del qual queda suspès segons la Llei 7/2011.
La empresa receptora del residu ha de facilitar al constructor la informació necessària per complimentar el certificat de disposició de residus, d'acord amb l'article 5.3 del REAL DECRETO 105/2008.

Num.	Text	Tipus	[C]	[D]	[E]	[F]	TOTAL	Fórmula

		C	Volum	Densitat	Ample	Alçada	Total	
1								
2	01.19/P2R5-Z58K Transp.residus especials amiant codi 17 06 01* o codi 17 06 05*, procedents de la const.,instal.gest	V	2,000	2.500,000			5.000,000	C#*D#*E#*F#

TOTAL AMIDAMENT 5.000,000

Obra 01 PRESSUPOST 28034 PISCINA SENTMENAT
Capítol 20 SEGURETAT I SALUT

NUM.	CODI	UA	DESCRIPCIÓ
1	PQUA-ESS	pa	Partida Alçada en concepte de seguretat i salut segons resultat de l'Estudi de Seguretat i Salut de l'obra

Num.	Text	Tipus	[C]	[D]	[E]	[F]	TOTAL	Fórmula
1			1,000				1,000	C#*D#*E#*F#

TOTAL AMIDAMENT 1,000

Obra 01 PRESSUPOST 28034 PISCINA SENTMENAT
Capítol 21 CONTROL DE QUALITAT

NUM.	CODI	UA	DESCRIPCIÓ
1	P060-01ZN	u	Mostreig, realització de con d'Abrams, elaboració de les provetes, cura, recapçament i assaig a compressió d'una sèrie de cinc provetes cilíndriques de 15x30 cm, segons la norma UNE-EN 12390-1, UNE-EN 12390-2, UNE-EN 12390-3, UNE-EN 12350-1 i UNE-EN 12350-2

Num.	Text	Tipus	[C]	[D]	[E]	[F]	TOTAL	Fórmula
1	Fonaments		5,000				5,000	C#*D#*E#*F#
2	Llosa fonamentació		6,000				6,000	C#*D#*E#*F#
3	Solera fonamentació zona edificis		3,000				3,000	C#*D#*E#*F#
4	Murs de contenció		5,000				5,000	C#*D#*E#*F#
5	Pilars formigó		2,000				2,000	C#*D#*E#*F#
6	Sostres de formigó		3,000				3,000	C#*D#*E#*F#
7	Bigues		1,000				1,000	C#*D#*E#*F#
8	Lloses inclinades		3,000				3,000	C#*D#*E#*F#
9	Lloses horitzontals		4,000				4,000	C#*D#*E#*F#

TOTAL AMIDAMENT 32,000

2 P449-02IM u Mitja jornada per a inspecció visual d'unions soldades segons UNE 14044 i UNE-EN 13018 i per a assaig mitjançant partícules magnètiques i/o líquids penetrants segons UNE-EN ISO 17638 i UNE-EN ISO 3452-1 i la seva acceptació segons UNE-EN ISO 23277 i UNE-EN ISO 23278

Num.	Text	Tipus	[C]	[D]	[E]	[F]	TOTAL	Fórmula
1	Assajos estructura metàl·lica		4,000				4,000	C#*D#*E#*F#

TOTAL AMIDAMENT 4,000

3 P6V0-02AM u Prova d'estanquitat ´´in situ´´ de finestra i porta pel mètode de ruixament directe i escorriment d'aigua, segons la norma UNE 85247

Num.	Text	Tipus	[C]	[D]	[E]	[F]	TOTAL	Fórmula
1			2,000				2,000	C#*D#*E#*F#

TOTAL AMIDAMENT 2,000

4 PA31-01CS u Determinació de la permeabilitat a l'aire i classificació d'una finestra o balconera, segons la norma UNE-EN 1026 i UNE-EN 12207

Num.	Text	Tipus	[C]	[D]	[E]	[F]	TOTAL	Fórmula
1			2,000				2,000	C#*D#*E#*F#

TOTAL AMIDAMENT 2,000

5 PDV0-02H4 u Mitja jornada per a realitzar la prova d'estanquitat total amb aigua d'una instal·lació d'evacuació d'aigües residuals i pluvials, segons CTE/DB-HS 2006 Secció 5

Num.	Text	Tipus	[C]	[D]	[E]	[F]	TOTAL	Fórmula
1			1,000				1,000	C#*D#*E#*F#

TOTAL AMIDAMENT 1,000

6 PDV1-02P1 u Mitja jornada per a inspecció i prova final d'instal·lació de lampisteria.

Num.	Text	Tipus	[C]	[D]	[E]	[F]	TOTAL	Fórmula
1			2,000				2,000	C#*D#*E#*F#

TOTAL AMIDAMENT 2,000

7 PDV1-HC5L u Jornada per a inspecció durant l'execució de la instal·lació elèctrica de baixa tensió, segons exigències del Projecte i del REBT

Num.	Text	Tipus	[C]	[D]	[E]	[F]	TOTAL	Fórmula
1			1,000				1,000	C#*D#*E#*F#

TOTAL AMIDAMENT 1,000

8 PDV1-02P2 u Mitja jornada per a inspecció, prova final i certificació d'instal·lació elèctrica

Num.	Text	Tipus	[C]	[D]	[E]	[F]	TOTAL	Fórmula
1			1,000				1,000	C#*D#*E#*F#

TOTAL AMIDAMENT 1,000

9 P5V0-02AG u Prova d'estanquitat de coberta plana impermeabilitzada amb làmina bituminosa modificada, segons la norma UNE 104401

Num.	Text	Tipus	[C]	[D]	[E]	[F]	TOTAL	Fórmula
1	Coberta davant bar		1,000				1,000	C#*D#*E#*F#
2	Coberta darrera bar		1,000				1,000	C#*D#*E#*F#
3	Coberta banys poliesportiu		1,000				1,000	C#*D#*E#*F#

TOTAL AMIDAMENT 3,000

10 P5V0-02AH u Prova d'estanquitat de coberta inclinada mitjançant reg per aspersió

Num.	Text	Tipus	[C]	[D]	[E]	[F]	TOTAL	Fórmula

1	Coberta Bar	1,000		1,000	C#*D#*E#*F#
2	Coberta serveis a peu de piscina	1,000		1,000	C#*D#*E#*F#
3	Coberta espai tècnic piscina	1,000		1,000	C#*D#*E#*F#

TOTAL AMIDAMENT 3,000

11 P890-019Q u Determinació del gruix de pel·lícula d'un recobriment de pintura sobre un element metàl·lic, segons la norma UNE-EN ISO 2808, per a un nombre de determinacions igual o superior a 15

Num.	Text	Tipus	[C]	[D]	[E]	[F]	TOTAL	Fórmula
1			3,000				3,000	C#*D#*E#*F#

TOTAL AMIDAMENT 3,000

12 P9X1-02J1 u Determinació in situ, mitjançant pèndol de fricció, de la resistència al lliscament/relliscada de paviments polits i no polits, segons la norma UNE-ENV 12633

Num.	Text	Tipus	[C]	[D]	[E]	[F]	TOTAL	Fórmula
1	Vores piscina		1,000				1,000	C#*D#*E#*F#

TOTAL AMIDAMENT 1,000

Obra 01 PRESSUPOST 28034 PISCINA SENTMENAT
Capítol 22 AJUDES I VARIS

NUM.	CODI	UA	DESCRIPCIÓ

1 PPCL-01 h Ajudes de paleteria als diferents industrials

Num.	Text	Tipus	[C]	[D]	[E]	[F]	TOTAL	Fórmula
1	Previsió a justificar per ajudes als diferents oficis		40,000	4,000			160,000	C#*D#*E#*F#

TOTAL AMIDAMENT 160,000

2 P181-.IMPR pa Partida alçada a justificar per a donar compliment als requeriments dels responsables municipals a realitzar en fase d'obra

Num.	Text	Tipus	[C]	[D]	[E]	[F]	TOTAL	Fórmula
1			1,000				1,000	C#*D#*E#*F#

TOTAL AMIDAMENT 1,000

3 PPCL-02 pa Partida alçada per adequació d'infermeria del poliesportiu

Num.	Text	Tipus	[C]	[D]	[E]	[F]	TOTAL	Fórmula
1			1,000				1,000	C#*D#*E#*F#

TOTAL AMIDAMENT 1,000

4 PPCL-03 u Modificació de xemeneia existent a vestidors de camp de futbol

Num.	Text	Tipus	[C]	[D]	[E]	[F]	TOTAL	Fórmula
1			1,000				1,000	C#*D#*E#*F#

TOTAL AMIDAMENT 1,000

5 PPCL-04 u Modificació de llinda i porta actuals de poliesportiu

Num.	Text	Tipus	[C]	[D]	[E]	[F]	TOTAL	Fórmula
1	modificació de llinda i porta actuals de poliesportiu		1,000				1,000	C#*D#*E#*F#

TOTAL AMIDAMENT 1,000

6 PPCL-05 u Obertura de pas porta per nova sortida d'emergència del pavelló poliesportiu

Num.	Text	Tipus	[C]	[D]	[E]	[F]	TOTAL	Fórmula
1	modificació de llinda i porta actuals de poliesportiu		1,000				1,000	C#*D#*E#*F#

TOTAL AMIDAMENT 1,000

7 PPCL-06 u Obertura de pas porta a tanca existent per generar pas adaptat al pavelló poliesportiu durant l'execuxió de les obres.
Adpatació i allisat del paviment i col·locació de nova porta batent de 90x210 cm.
Inclou remats, petit material i feines auxiliars per deixar la partida totalment acabada

Num.	Text	Tipus	[C]	[D]	[E]	[F]	TOTAL	Fórmula
1	modificació de llinda i porta actuals de poliesportiu		1,000				1,000	C#*D#*E#*F#

TOTAL AMIDAMENT 1,000

QUADRE DE PREUS

QUADRE DE PREUS NÚMERO 1

NÚMERO	CODI	UA	DESCRIPCIÓ	PREU	
P-1	EG14ZE00	u	Subministrament i col·locació de Quadre d'Enceses pel control de les línies d'enceses per poder donar permís de funcionament. - Consistent en un contactor per linia d'il·luminació i interruptor en la linia del quadre corresponent. Inclou : - Passador per l'accionament de les línies i un pilot lluminós per linia per indicar el correcte funcionament de la instal·lació. - Cofret de distribució elèctrica tipus Prisma Plus Sistema G, amb tractament per cataforesis més pols de epoxy polièster, polimeritzat en calent. El Cofret serà de construcció funcional, format per conjunts d'aparellatge que comprèn tots els elements mecànics i elèctrics que contribueixen a l'execució d'una sola funció (unitat funcional), interconnectades elèctricament per a l'execució de les seves funcions, reforçat, xassís, suport de carrils, marc frontal amb targes perforades, sistema d'etiquetat, obturadors i col·lector terra/neutre, amb porta. Inclòs mà d'obra, materials i medis auxiliars. Totalment muntat i en funcionament. (SET-CENTS QUARANTA-SIS EUROS AMB NORANTA-UN CÈNTIMS)	746,91	€
P-2	EG14ZE02	u	Partida de treballs de desplaçament del Quadre Elèctric existent del pavelló i de tot el sistema de telecomunicacions i fotovoltaica actual, que s'han de mantenir, però a desplaçar a nou armari o espai a definir. La partida inclou : - Caixa amb fusibles situada en fals sostre, per tal de mantenir les línies existents que sortien del quadre existent i que donen servei a zones fora de l'àmbit d'actuació. Els treballs es realitzaran segons horari indicat per a la Direcció Facultativa. S'inclou la mà d'obra, materials i medis auxiliars. (TRES-CENTS SEIXANTA-SET EUROS AMB SETANTA-TRES CÈNTIMS)	367,73	€
P-3	EG14ZE06	u	Subministrament i col·locació de Quadre d'Ascensor segons esquema elèctric unifilar i especificacions. Embolcall prisma G de Merlin Gerin o semblant. Inclosa protecció diferencial i magnetotermica trifasica, maniobra de contactors, senyalització de funcionament de cada un dels circuits i perfectament rotulats cada un d'ells. Inclos contacte d'estat als diferencials i guardamotors. Poder de tall en capçalera mínim 6 kA (segons esquema unifilar de documentació gràfica). Proteccions diferencials superimunitzades. Inclòs tot el cablejat interior el qual anirà perfectament pentinat i recollit en brides i la identificació al circuit que pertany. L'armari disposarà d'un espai de reserva del 30 %. Disposarà d'embarrat de posada a terra perfectament connectat a la xarxa de terra. Inclourà l'enllumenat d'emergència, la rotulació de senyatització, de perill i de tot els circuits, i amb el esquema elèctric as-built en paper al interiot. Totalment instal·lat i funcionant. (CINC-CENTS SETANTA-UN EUROS AMB NORANTA-UN CÈNTIMS)	571,91	€
P-4	EG14ZE07	u	Subministrament i col·locació de Subquadre Elèctric de bar-cafeteria col.locat a Planta 1ª, segons documentació gràfica i esquema elèctric unifilar i especificacions marca Schneider Electric o equivalent. Armari metàl·lic IP30 IK07, en xapa electrozincada, reforçat, en muntatge superficial, xassís, suport de carrils, marc frontal amb targes perforades, sistema d'etiquetat, obturadors i col·lector terra/neutre, amb porta metàl·lica, pany i clau. Inclosa: - Protecció general magnetotermica trifàsica general	2.163,16	€

QUADRE DE PREUS NÚMERO 1

NÚMERO	CODI	UA	DESCRIPCIÓ	PREU	
			- Protecció diferencial amb contacte d'estats - Protecció automàtica magnetotèrmica - Endolls a quadre (Carril DIN) - Analitzador de Xarxa de carril DIN - Maniobres i enclavaments - Altres equips segons esquema unifilar. Totes les proteccions garantiran la seva coordinació, filiació i selectivitat i el poder de tall de capçalera serà de mínim 6kA (segons esquema unifilar). Retolació dels circuits, de senyalització, de perill i de tot els circuits, i amb el esquema elèctric as - built en paper al interior. Inclou també el cablejat interior el qual anirà perfectament pentinat i recollit en brides i la identificació al circuit que pertany. L'armari disposarà d'un espai de reserva del 30 %. Executat segons REBT., normativa vigent, plànols, esquemes unifilars, indicacions del projecte específic i de la D.F.. Inclòs mà d'obra, materials i medis auxiliars. Totalment muntat i en funcionament, prèviament aprovat per DF. (DOS MIL CENT SEIXANTA-TRES EUROS AMB SETZE CÈNTIMS)		
P-5	EG14ZE20	u	Subministrament i col·locació de Subquadre Elèctric per la sala de filtratge col.locat a Sala Tècnica, segons documentació gràfica i esquema elèctric unifilar i especificacions marca Schneider Electric o equivalent. Armari metàl·lic IP30 IK07, en xapa electrozincada, reforçat, en muntatge superficial, xassís, suport de carrils, marc frontal amb targes perforades, sistema d'etiquetat, obturadors i col·lector terra/neutre, amb porta metàl·lica, pany i clau. Inclosa: - Protecció general magnetotermica trifàsica general - Protecció diferencial amb contacte d'estats - Protecció automàtica magnetotèrmica - Endolls a quadre (Carril DIN) - Analitzador de Xarxa de carril DIN - Maniobres i enclavaments - Altres equips segons esquema unifilar. Totes les proteccions garantiran la seva coordinació, filiació i selectivitat i el poder de tall de capçalera serà de mínim 6kA (segons esquema unifilar). Retolació dels circuits, de senyalització, de perill i de tot els circuits, i amb el esquema elèctric as - built en paper al interior. Inclou també el cablejat interior el qual anirà perfectament pentinat i recollit en brides i la identificació al circuit que pertany. L'armari disposarà d'un espai de reserva del 30 %. Executat segons REBT., normativa vigent, plànols, esquemes unifilars, indicacions del projecte específic i de la D.F.. Inclòs mà d'obra, materials i medis auxiliars. Totalment muntat i en funcionament, prèviament aprovat per DF. (DOS MIL VUIT EUROS AMB CINQUANTA CÈNTIMS)	2.008,50	€
P-6	EP43AJ01	m	Subministrament i col·locació de cable per a transmissió de dades amb conductors de coure, de 4 parells, categoria 6 U/UTP, aïllament de poliolefina i coberta de poliolefina, de baixa emissió de fums i opacitat reduïda, no propagador de l'incendi segons UNE-EN 50266, amb una classe de reacció al foc Dca-s2,d2,a2 segons norma UNE-EN 50575, col·locat sota tub o canal. S'inclou mà d'obra, materials i medis auxiliars. Totalment col·locat. (UN EUROS AMB QUARANTA-SIS CÈNTIMS)	1,46	€
P-7	NOTES000	NOT	Notes generals a totes les partides del present pressupost que inclouran: - Subministrament i instal·lació de tots els materials, inclosos materials auxiliars i accessoris de muntatge. - Bastides i plataformes de muntatge de tot tipus. - Descàrrega del material i distribució per plantes fins al punt de treball. - Homologació i certificació de tots els materials. - Manual d'instruccions i garanties. - Realització i lliurament de protocols de proves de la instal·lació segons normativa aplicable. - Certificats i butlletins que la instal·lació requereixi.	0,00	€

QUADRE DE PREUS NÚMERO 1

NÚMERO	CODI	UA	DESCRIPCIÓ	PREU
			- Posada en funcionament de la mateixa, així com formació de dossier amb manuals d'utilització, garanties, manteniment bàsic de la instal·lació. - Planols As-Built en format *.dwg. - Tots els materials que s'instal·lin han de ser aprovat tant per la propietat com per la D.F. Queden incloses en cada capítol les ajudes del ram de paleta, que consisteixen en: - Realització de regates i forats. - Tapat de regates i forats. - Neteja final i retirada d'enderrocs. (ZERO EUROS)	
P-8	P060-01ZN	u	Mostreig, realització de con d'Abrams, elaboració de les provetes, cura, recapçament i assaig a compressió d'una sèrie de cinc provetes cilíndriques de 15x30 cm, segons la norma UNE-EN 12390-1, UNE-EN 12390-2, UNE-EN 12390-3, UNE-EN 12350-1 i UNE-EN 12350-2 (CENT DIVUIT EUROS AMB SIS CÈNTIMS)	118,06 €
P-9	P124-H9AE	u	Anul·lació d'instal·lació interior de lampisteria, a la sortida del comptador o de l'escomesa, per a subministrament de D inferior a 2" Criteri d'amidament: Unitat de xarxa anul·lada d'acord amb la DT. (SEIXANTA-UN EUROS AMB VUITANTA-TRES CÈNTIMS)	61,83 €
P-10	P124-H9AF	u	Anul·lació d'instal·lació interior elèctrica, a la sortida dels quadres elèctrics o de l'escomesa, per a subministrament a baixa tensió 200 kVA, com a màxim Criteri d'amidament: Unitat de xarxa anul·lada d'acord amb la DT. (TRES-CENTS NOU EUROS AMB CATORZE CÈNTIMS)	309,14 €
P-11	P124-H9AI	u	Anul·lació d'instal·lació interior de gas, a la sortida del comptador o de l'escomesa, per a subministrament de DN 100 mm, com a màxim Criteri d'amidament: Unitat de xarxa anul·lada d'acord amb la DT. (NORANTA-DOS EUROS AMB SETANTA-QUATRE CÈNTIMS)	92,74 €
P-12	P2110-AKP1	m3	Enderroc d'edificació aïllada, de més de 250 m3 de volum aparent, de 4 a 8 m d'alçària, amb estructura mixta de formigó armat i obra de fàbrica, sense enderroc de fonaments, solera ni mitgeres, sense separació, transport ni gestió de residus ni residus perillosos, amb mitjans manuals i mecànics i càrrega mecànica de runa sobre camió o contenidor El preu inclou l'enderroc i retirada de tots els elements adjacents i/o complementaris a la zona d'enderroc principal, tals com tanques, separadors, runes, etc... Criteri d'amidament: m3 de volum aparent, realment enderrocat, amidat com a diferència entre els perfils trets abans de començar l'enderroc i els trets al finalitzar l'enderroc, aprovats per la DF. (DEU EUROS AMB CINQUANTA-DOS CÈNTIMS)	10,52 €
P-13	P2143-4001	m3	Retirada d'estris, mobles, etc i tots els elements que es trobin dins de l'edifici, per mitjans manuals o mecànics. Inclou disposició dels mitjans auxiliars necessaris, transport d'eines i mitjans auxiliars a l'obra, transport interior fins el punt de càrrega, càrrega manual i mecànica de runes sobre camió o contenidor, enretirada d'eines i mitjans auxiliars i tot allò necessari per a enderrocar amb seguretat de l'edifici. Criteri d'amidament: Volum realment retirat (QUATRE EUROS AMB SETANTA-CINC CÈNTIMS)	4,75 €
P-14	P2143-4RQT	m2	Enderroc de solera de formigó lleugerament armat, de fins a 15 cm de gruix, amb compressor i càrrega manual de runa sobre camió o contenidor Criteri d'amidament: m de llargària realment enderrocada, segons les especificacions de la DT. m de llargària realment enderrocada, segons les especificacions de la DT. Unitat realment enderrocada, segons les especificacions de la DT. m2 de superfície amidada segons les especificacions de la DT. m3 de volum amidat segons les especificacions de la DT. (ONZE EUROS AMB NORANTA CÈNTIMS)	11,90 €

Remodelació de la piscina descoberta de Sentmenat
TONICASAMOR ANNACODINA VOL STUDIO ARCHITECTURE, SLP

QUADRE DE PREUS NÚMERO 1

NÚMERO	CODI	UA	DESCRIPCIÓ	PREU
P-15	P2143-4RR3	m2	Arrencada de paviment de terratzo, amb mitjans manuals i càrrega manual de runa sobre camió o contenidor Criteri d'amidament: m de llargària realment enderrocada, segons les especificacions de la DT. m de llargària realment enderrocada, segons les especificacions de la DT. Unitat realment enderrocada, segons les especificacions de la DT. m2 de superfície amidada segons les especificacions de la DT. m3 de volum amidat segons les especificacions de la DT. (NOU EUROS AMB QUARANTA-CINC CÈNTIMS)	9,45 €
P-16	P2146-DJ23	m2	Demolició de paviment de formigó de fins a 15 cm de gruix, d'amplària fins a 2 m amb retroexcavadora amb martell trencador i càrrega sobre camió amb mitjans mecànics Criteri d'amidament: m de llargària realment enderrocada, segons les especificacions de la DT. m2 de paviment realment enderrocat, segons les especificacions de la DT. (CINC EUROS AMB SEIXANTA-TRES CÈNTIMS)	5,63 €
P-17	P2149-DJ69	m	Demolició de vorada amb rigola de formigó col·locada sobre formigó amb martell trencador muntat sobre retroexcavadora i càrrega amb mitjans mecànics sobre camió o contenidor Criteri d'amidament: m de llargària realment enderrocada, segons les especificacions de la DT. Unitat realment enderrocada, segons les especificacions de la DT. (QUATRE EUROS AMB TRENTA-VUIT CÈNTIMS)	4,38 €
P-18	P214F-HYWV	m2	Demolició de vorera de panots col·locats sobre base de formigó de fins a 10 cm de gruix, inclòs la demolició de la base, d'amplària fins a 2 m, amb compressor i càrrega sobre camió amb mitjans manuals, en entorn urbà sense dificultat de mobilitat, en voreres <= 3 m d'amplària o calçada/plataforma única <= 7 m d'amplària, sense afectació per serveis o elements de mobiliari urbà, en actuacions de més de 10 m2 (TRENTA-CINC EUROS AMB TRENTA-NOU CÈNTIMS)	35,39 €
P-19	P214M-AKZH	m2	Enderroc de sostre complet, incloent paviment, entrebigat, bigueta de perfil laminat, cel ras i instal·lacions interior de cel ras, amb mitjans manuals i càrrega manual de runa sobre camió o contenidor Criteri d'amidament: m2 de superfície realment executada, amidada segons les especificacions de la DT. (QUARANTA-VUIT EUROS AMB NORANTA-TRES CÈNTIMS)	48,93 €
P-20	P214N-52TT	m3	Enderroc d'estructures de formigó armat, amb mitjans mecànics i càrrega manual i mecànica de runa sobre camió o contenidor Criteri d'amidament: m de llargària realment enderrocada, segons les especificacions de la DT. m3 de volum realment enderrocat, amidat com a diferència entre els perfils aixecats abans de començar l'enderroc i els aixecats al finalitzar l'enderroc, aprovats per la DF. (CINQUANTA-TRES EUROS AMB VUITANTA-VUIT CÈNTIMS)	53,88 €
P-21	P214N-52TU	m3	Enderroc d'estructures de maó, amb mitjans mecànics i càrrega manual i mecànica de runa sobre camió o contenidor Criteri d'amidament: m de llargària realment enderrocada, segons les especificacions de la DT. m3 de volum realment enderrocat, amidat com a diferència entre els perfils aixecats abans de començar l'enderroc i els aixecats al finalitzar l'enderroc, aprovats per la DF. (VINT-I-UN EUROS AMB SEIXANTA CÈNTIMS)	21,60 €

QUADRE DE PREUS NÚMERO 1

NÚMERO	CODI	UA	DESCRIPCIÓ	PREU
P-22	P214P-115YY	m3	Enderroc de fonament corregut de formigó armat, amb martell trencador muntat sobre retroexcavadora i càrrega mecànica de runa sobre camió Criteri d'amidament: m de llargària realment enderrocada, segons les especificacions de la DT. m3 de volum realment enderrocat, amidat com a diferència entre els perfils aixecats abans de començar l'enderroc i els aixecats al finalitzar l'enderroc, aprovats per la DF. (SETANTA-VUIT EUROS AMB NORANTA-QUATRE CÈNTIMS)	78,94 €
P-23	P214Q-4RPH	m2	Desmuntatge de claraboia de vidre armat amb mitjans manuals i càrrega manual de runa sobre camió o contenidor Criteri d'amidament: m3 de volum realment enderrocat, amidat com a diferència entre els perfils de l'edifici aixecats abans de començar l'enderroc i els aixecats al finalitzar l'enderroc, aprovats per la DF. m2 de superfície realment executat d'acord amb les indicacions de la DT. Unitat de quantitat arrencada, d'acord amb les indicacions de la DT. m de llargària realment desmuntada o enderrocada, segons les especificacions de la DT. (TRETZE EUROS AMB TRENTA CÈNTIMS)	13,30 €
P-24	P214Q-4RPV	m2	Enderroc d'estructura metàl·lica de claraboia amb mitjans manuals i mecànics i càrrega manual de runa sobre camió o contenidor Criteri d'amidament: m2 de superfície realment executat d'acord amb les indicacions de la DT. Unitat de quantitat arrencada, d'acord amb les indicacions de la DT. m de llargària realment desmuntada o enderrocada, segons les especificacions de la DT. (ONZE EUROS AMB CINQUANTA-NOU CÈNTIMS)	11,59 €
P-25	P214R-8GX2	m2	Enderroc de paret de bloc foradat de morter de ciment de 30 cm de gruix, amb retroexcavadora mitjana i càrrega mecànica i manual de runes sobre camió Criteri d'amidament: m2 de superfície amidada segons les especificacions de la DT. Unitat mesurada segons especificacions de la DT. (TRES EUROS AMB DINOU CÈNTIMS)	3,19 €
P-26	P21G1-W8ZB	m	Desmuntatge de baixant, clavegueró o tub de ventilació de fibrociment amb contingut d'amiant de diàmetre fins a 125 mm a una alçària superior a 5 m, treballs verticals amb mitjans manuals, reg del tub amb líquid fixador de les fibres d'amiant, empaquetat i càrrega sobre camió o contenidor corresponent Criteri d'amidament: m de llargària realment enderrocada, segons les especificacions de la DT. m de llargària realment enderrocat, amidat per l'eix de l'element, segons les especificacions de la DT. m3 volum realment enderrocat. (VINT-I-VUIT EUROS AMB VUITANTA-TRES CÈNTIMS)	28,83 €
P-27	P21R0-92P1	u	Tallada controlada de forma directa, d'arbre de < 6 m d'alçària de port petit, inclosa l'extracció de la soca, aplec de la brossa generada, càrrega sobre camió grua amb pinça i transport a planta de compostatge (no més lluny de 20 km) Criteri d'amidament: Unitat d'arbre realment arrencat, aprovat per la DF (CINQUANTA-NOU EUROS AMB VUITANTA-VUIT CÈNTIMS)	59,88 €
P-28	P2212-55UB	m3	Excavació de fonaments sense rampa d'accés, fins a 4 m de fondària i més de 2 m d'amplària, en terreny compacte, amb mitjans mecànics, i càrrega sobre camió Criteri d'amidament: m3 de volum excavat segons les especificacions de la DT, amidat com a diferència entre els perfils transversals del terreny aixecats abans de començar les obres i els perfils teòrics assenyalats als plànols, amb les modificacions aprovades per la DF. No s'ha d'abonar l'excés d'excavació que s'hagi produït sense l'autorització de la DF, ni la càrrega i el transport del material ni els treballs que calguin per a reomplir-lo. Inclou la càrrega, allisada de talussos, esgotaments per pluja o inundació i quantes operacions faci falta per a una correcta execució de les obres.	11,35 €

QUADRE DE PREUS NÚMERO 1

NÚMERO	CODI	UA	DESCRIPCIÓ	PREU
			També estan inclosos en el preu el manteniment dels camins de comunicació entre el desmunt i les zones on han d'anar les terres, la seva creació, i la seva eliminació, si s'escau. Tan sols s'han d'abonar els esllavissaments no provocats, sempre que s'hagin observat totes les prescripcions relatives a excavacions, entibacions i voladures. No s'inclou dins d'aquest criteri el tall previ de les excavacions amb explosiu. (ONZE EUROS AMB TRENTA-CINC CÈNTIMS)	
P-29	P2217-55SU	m3	Excavació per a rebaix en terreny compacte (SPT 20-50), realitzada amb pala excavadora i càrrega directa sobre camió Criteri d'amidament: m3 de volum excavat segons les especificacions de la DT, amidat com a diferència entre els perfils transversals del terreny aixecats abans de començar les obres i els perfils teòrics assenyalats als plànols, amb les modificacions aprovades per la DF. No s'ha d'abonar l'excés d'excavació que s'hagi produït sense l'autorització de la DF, ni la càrrega i el transport del material ni els treballs que calguin per a reomplir-lo. Inclou la càrrega, allisada de talussos, esgotaments per pluja o inundació i quantes operacions faci falta per a una correcta execució de les obres. També estan inclosos en el preu el manteniment dels camins de comunicació entre el desmunt i les zones on han d'anar les terres, la seva creació, i la seva eliminació, si s'escau. Tan sols s'han d'abonar els esllavissaments no provocats, sempre que s'hagin observat totes les prescripcions relatives a excavacions, entibacions i voladures. (QUATRE EUROS AMB DOS CÈNTIMS)	4,02 €
P-30	P2218-566G	m3	Excavació de pous fins a 4 m de fondària, en terreny fluix, amb mitjans mecànics, i càrrega sobre camió (ONZE EUROS AMB TRENTA-DOS CÈNTIMS)	11,32 €
P-31	P2251-5484	m3	Estesa de graves per a drenatge de pedra calcària en tongades de 50 cm, com a màxim Criteri d'amidament: m3 de volum amidat segons les especificacions de la DT. La partida d'obra inclou el subministrament i aportació del material en cas de graves, tot-u o material provinent del reciclatge de residus de la construcció, i no està inclòs en cas de que es tracti de terres. (QUARANTA-CINC EUROS AMB QUARANTA-SIS CÈNTIMS)	45,46 €
P-32	P2252-549H	m3	Estesa i piconatge de tot-u artificial d'aportació, en tongades de 50 cm de gruix, com a màxim, amb compactació del 95 % PM, utilitzant corró vibratori autopropulsat, i amb necessitat d'humectació Criteri d'amidament: m3 de volum amidat segons les especificacions de la DT. (VINT-I-VUIT EUROS AMB CINQUANTA-DOS CÈNTIMS)	28,52 €
P-33	P2253-547L	m3	Reblert de rasa o pou amb granulats de material reciclat mixt, en tongades de 50 cm com a màxim Criteri d'amidament: m3 de volum amidat segons les especificacions de la DT. La partida d'obra inclou el subministrament i aportació del material en cas de graves, tot-u o material provinent del reciclatge de residus de la construcció, i no està inclòs en cas de que es tracti de terres. (VINT EUROS AMB VUITANTA-QUATRE CÈNTIMS)	20,84 €
P-34	P2258-10CXA	m3	Terraplenat i piconatge mecànics amb terres adequades, en tongades de fins a 25 cm, amb una compactació del 90% del PM, amb minicarregadora de combustible Criteri d'amidament: m3 de volum amidat segons les especificacions de la DT. La partida d'obra inclou el subministrament i aportació del material en cas de graves, tot-u o material provinent del reciclatge de residus de la construcció, i no està inclòs en cas de que es tracti de terres. (TRES EUROS AMB SETANTA-TRES CÈNTIMS)	3,73 €

QUADRE DE PREUS NÚMERO 1

NÚMERO	CODI	UA	DESCRIPCIÓ	PREU	
P-35	P225A-IR6Q	m3	Estesa de terra vegetal sobre la superfície dels talussos, subministrat amb camió grua equipat amb bivalva articulada, fins un radi d'actuació de 20 m, aproximadament (CINQUANTA-SIS EUROS AMB CINQUANTA-VUIT CÈNTIMS)	56,58	€
P-36	P22D1-DGOU	m2	Neteja i esbrossada del terreny realitzada amb pala carregadora i càrrega mecànica sobre camió Criteri d'amidament: m2 de superfície realment executada, amidada segons les especificacions de la DT. No inclou la tala d'arbres. (ZERO EUROS AMB SEIXANTA-UN CÈNTIMS)	0,61	€
P-37	P22Z2-HYP1	u	Transport maquinària per a moviments de terres o enderrocs, de tipologia variada, sobre rodes o cadenes de fins a 14 t, amb martell trencador, pala carregadora, retro i resta d'accessoris. (CENT QUATRE EUROS AMB VUITANTA-DOS CÈNTIMS)	104,82	€
P-38	P2A0-4ILS	m3	Subministrament de terra adequada, procedent d'aportació Criteri d'amidament: m3 de volum amidat segons les especificacions de la DT. Es considera un increment per esponjament, respecte al volum teòric excavat, amb els criteris següents: Excavacions en terreny fluix: 15% Excavacions en terreny compacte: 20% Excavacions en terreny de trànsit: 25% Excavacions en roca: 25% (SET EUROS AMB QUARANTA-SET CÈNTIMS)	7,47	€
P-39	P2R2-EU9Q	m3	Classificació a peu d'obra de residus de construcció o demolició en fraccions segons REAL DECRETO 105/2008, amb mitjans manuals Criteri d'amidament: m3 de volum realment classificat d'acord amb les especificacions del ´´Pla de Gestió de Residus de Construcció i Enderrocs´´ de l'obra. (VINT-I-TRES EUROS AMB SETANTA-TRES CÈNTIMS)	23,73	€
P-40	P2R5-Z58K	m3	Transport de residus especials d'amiant-ciment codi 17 06 01* o d'amiant friable codi 17 06 05*, procedents de la construcció a instal·lació autoritzada de gestió de residus, amb contenidor o sac flexible (NORANTA-SIS EUROS AMB CINQUANTA-SIS CÈNTIMS)	96,56	€
P-41	P2R6-4I4Z	m3	Càrrega amb mitjans mecànics i transport de residus inerts o no especials a instal·lació autoritzada de gestió de residus, amb camió per a transport de 12 t, amb un recorregut de més de 5 i fins a 10 km (SIS EUROS AMB QUINZE CÈNTIMS)	6,15	€
P-42	P2RA-EU30	m3	Disposició controlada en centre de reciclatge de residus de paper i cartró no perillosos amb una densitat 0,04 t/m3, procedents de construcció o demolició, amb codi 15 01 01 segons la Llista Europea de Residus Criteri d'amidament: m3 de volum de cada tipus de residu dipositat a l'abocador o centre de recollida corresponent. kg de pes de cada tipus de residu dipositat a l'abocador o centre de recollida corresponent. La unitat d'obra inclou totes les despeses per la disposició de cada tipus de residu al centre corresponent. Inclou el cànon d'abocament del residu a dipòsit controlat segons el que determina la Llei 8/2008, el pagament del qual queda suspès segons la Llei 7/2011. La empresa receptora del residu ha de facilitar al constructor la informació necessària per complimentar el certificat de disposició de residus, d'acord amb l'article 5.3 del REAL DECRETO 105/2008. (ZERO EUROS AMB VINT-I-SIS CÈNTIMS)	0,26	€

QUADRE DE PREUS NÚMERO 1

NÚMERO	CODI	UA	DESCRIPCIÓ	PREU	
P-43	P2RA-EU37	m3	Disposició controlada en centre de selecció i transferència de residus de fusta no perillosos amb una densitat 0,19 t/m3, procedents de construcció o demolició, amb codi 17 02 01 segons la Llista Europea de Residus Criteri d'amidament: m3 de volum de cada tipus de residu dipositat a l'abocador o centre de recollida corresponent. kg de pes de cada tipus de residu dipositat a l'abocador o centre de recollida corresponent. La unitat d'obra inclou totes les despeses per la disposició de cada tipus de residu al centre corresponent. Inclou el cànon d'abocament del residu a dipòsit controlat segons el que determina la Llei 8/2008, el pagament del qual queda suspès segons la Llei 7/2011. La empresa receptora del residu ha de facilitar al constructor la informació necessària per complimentar el certificat de disposició de residus, d'acord amb l'article 5.3 del REAL DECRETO 105/2008. (TRETZE EUROS AMB SETANTA CÈNTIMS)	13,70	€
P-44	P2RA-EU39	m3	Disposició controlada en centre de selecció i transferència de residus de metalls barrejats no perillosos amb una densitat 0,2 t/m3, procedents de construcció o demolició, amb codi 17 04 07 segons la Llista Europea de Residus Criteri d'amidament: m3 de volum de cada tipus de residu dipositat a l'abocador o centre de recollida corresponent. kg de pes de cada tipus de residu dipositat a l'abocador o centre de recollida corresponent. La unitat d'obra inclou totes les despeses per la disposició de cada tipus de residu al centre corresponent. Inclou el cànon d'abocament del residu a dipòsit controlat segons el que determina la Llei 8/2008, el pagament del qual queda suspès segons la Llei 7/2011. La empresa receptora del residu ha de facilitar al constructor la informació necessària per complimentar el certificat de disposició de residus, d'acord amb l'article 5.3 del REAL DECRETO 105/2008. (MENYS TRENTA-SET EUROS AMB VUIT CÈNTIMS)	-37,08	€
P-45	P2RA-EU3F	m3	Disposició controlada en planta de compostage de residus vegetals nets no perillosos amb una densitat 0,5 t/m3, procedents de poda o sega, amb codi 20 02 01 segons la Llista Europea de Residus Criteri d'amidament: m3 de volum de cada tipus de residu dipositat a l'abocador o centre de recollida corresponent. kg de pes de cada tipus de residu dipositat a l'abocador o centre de recollida corresponent. La unitat d'obra inclou totes les despeses per la disposició de cada tipus de residu al centre corresponent. Inclou el cànon d'abocament del residu a dipòsit controlat segons el que determina la Llei 8/2008, el pagament del qual queda suspès segons la Llei 7/2011. La empresa receptora del residu ha de facilitar al constructor la informació necessària per complimentar el certificat de disposició de residus, d'acord amb l'article 5.3 del REAL DECRETO 105/2008. (VINT-I-CINC EUROS AMB SETANTA-CINC CÈNTIMS)	25,75	€
P-46	P2RA-EU3G	m3	Disposició controlada en centre de reciclatge de residus de vidre inerts amb una densitat 0,7 t/m3, procedents de construcció o demolició, amb codi 17 02 02 segons la Llista Europea de Residus Criteri d'amidament: m3 de volum de cada tipus de residu dipositat a l'abocador o centre de recollida corresponent. kg de pes de cada tipus de residu dipositat a l'abocador o centre de recollida corresponent. La unitat d'obra inclou totes les despeses per la disposició de cada tipus de residu al centre corresponent. Inclou el cànon d'abocament del residu a dipòsit controlat segons el que determina la Llei 8/2008, el pagament del qual queda suspès segons la Llei 7/2011. La empresa receptora del residu ha de facilitar al constructor la informació necessària per complimentar el certificat de disposició de residus, d'acord amb l'article 5.3 del REAL DECRETO 105/2008. (DOS EUROS AMB CINQUANTA-CINC CÈNTIMS)	2,55	€

QUADRE DE PREUS NÚMERO 1

NÚMERO	CODI	UA	DESCRIPCIÓ	PREU
P-47	P2RA-EU3K	m3	Disposició controlada en dipòsit autoritzat inclòs el cànon sobre la deposició controlada dels residus de la construcció, segons la LLEI 8/2008, de residus ceràmics inerts amb una densitat 0,8 t/m3, procedents de construcció o demolició, amb codi 17 01 03 segons la Llista Europea de Residus Criteri d'amidament: m3 de volum de cada tipus de residu dipositat a l'abocador o centre de recollida corresponent. kg de pes de cada tipus de residu dipositat a l'abocador o centre de recollida corresponent. La unitat d'obra inclou totes les despeses per la disposició de cada tipus de residu al centre corresponent. Inclou el cànon d'abocament del residu a dipòsit controlat segons el que determina la Llei 8/2008, el pagament del qual queda suspès segons la Llei 7/2011. La empresa receptora del residu ha de facilitar al constructor la informació necessària per complimentar el certificat de disposició de residus, d'acord amb l'article 5.3 del REAL DECRETO 105/2008. (DEU EUROS AMB SETANTA-UN CÈNTIMS)	10,71 €
P-48	P2RA-EU3U	m3	Disposició controlada en dipòsit autoritzat inclòs el cànon sobre la deposició controlada dels residus de la construcció, segons la LLEI 8/2008, de residus de formigó inerts amb una densitat 1,45 t/m3, procedents de construcció o demolició, amb codi 17 01 01 segons la Llista Europea de Residus Criteri d'amidament: m3 de volum de cada tipus de residu dipositat a l'abocador o centre de recollida corresponent. kg de pes de cada tipus de residu dipositat a l'abocador o centre de recollida corresponent. La unitat d'obra inclou totes les despeses per la disposició de cada tipus de residu al centre corresponent. Inclou el cànon d'abocament del residu a dipòsit controlat segons el que determina la Llei 8/2008, el pagament del qual queda suspès segons la Llei 7/2011. La empresa receptora del residu ha de facilitar al constructor la informació necessària per complimentar el certificat de disposició de residus, d'acord amb l'article 5.3 del REAL DECRETO 105/2008. (SETZE EUROS AMB QUARANTA-TRES CÈNTIMS)	16,43 €
P-49	P2RA-EU68	kg	Disposició controlada en dipòsit autoritzat inclòs el cànon sobre la deposició controlada dels residus de la construcció, segons la LLEI 8/2008, de residus de fibrociment perillosos amb una densitat 0,9 t/m3, procedents de construcció o demolició, amb codi 17 06 05* segons la Llista Europea de Residus Criteri d'amidament: m3 de volum de cada tipus de residu dipositat a l'abocador o centre de recollida corresponent. kg de pes de cada tipus de residu dipositat a l'abocador o centre de recollida corresponent. La unitat d'obra inclou totes les despeses per la disposició de cada tipus de residu al centre corresponent. Inclou el cànon d'abocament del residu a dipòsit controlat segons el que determina la Llei 8/2008, el pagament del qual queda suspès segons la Llei 7/2011. La empresa receptora del residu ha de facilitar al constructor la informació necessària per complimentar el certificat de disposició de residus, d'acord amb l'article 5.3 del REAL DECRETO 105/2008. (ZERO EUROS AMB VINT-I-QUATRE CÈNTIMS)	0,24 €
P-50	P333-ILP1	m3	Formigó per a rases i pous de fonaments, HM-20/P/40/I i un 30% de matacà de pedra granítica, de consistència plàstica i grandària màxima del granulat 40 mm, abocat des de camió (SETANTA-VUIT EUROS AMB NORANTA-UN CÈNTIMS)	78,91 €
P-51	P352-MY8I	m3	Fonament de formigó per armar amb additiu hidròfug HA - 35 / F / 20 / XC4 + XS3 + XA1 amb una quantitat de ciment de 350 kg/m3 i relació aigua ciment =< 0.45 abocat amb bomba, armat amb 40 kg/m3 d'armadura AP500 S d'acer en barres corrugades i encofrat amb una quantia d'1 m2/m3 Criteri d'amidament: m3 de volum de fonament o mur de contenció executat, mesurat d'acord amb les especificacions de la DT. No inclou cap operació de moviment de terres. (DOS-CENTS VUITANTA EUROS AMB QUARANTA-TRES CÈNTIMS)	280,43 €

QUADRE DE PREUS NÚMERO 1

NÚMERO	CODI	UA	DESCRIPCIÓ	PREU
P-52	P353-SFRW	m3	Llosa de fonaments de formigó armat amb formigonat de llosa de fonamentació amb formigó per armar HA - 25 / F / 20 / XC1 amb una quantitat de ciment de 275 kg/m3 i relació aigua ciment =< 0.6, abocat amb bomba, armat amb 60 kg/m3 d'armadura per a lloses de fonaments AP500 SD d'acer en barres corrugades B500SD de límit elàstic >= 500 N/mm2 i encofrat no vist amb una quantia de 0,1 m2/m3 Criteri d'amidament: m3 de volum de fonament o mur de contenció executat, mesurat d'acord amb les especificacions de la DT. No inclou cap operació de moviment de terres. (DOS-CENTS QUARANTA EUROS AMB SIS CÈNTIMS)	240,06 €
P-53	P354-10FX1	m3	Mur de contenció de formigó armat de 3 m d'alçària com a màxim i fins a 30 cm de gruix, de formigó formigó per armar amb additiu hidròfug HA - 25 / F / 10 / XC2 amb una quantitat de ciment de 275 kg/m3 i relació aigua ciment =< 0.6, abocat amb bomba, armadura AP500 S d'acer en barres corrugades amb una quantia de 60 kg/m3 i encofrat industrialitzat per a murs, vist Criteri d'amidament: m3 de volum de fonament o mur de contenció executat, mesurat d'acord amb les especificacions de la DT. No inclou cap operació de moviment de terres. m de jàssera executada, mesurada d'acord amb les especificacions de la DT. (QUATRE-CENTS NORANTA EUROS AMB NORANTA-SIS CÈNTIMS)	490,96 €
P-54	P442-DFZS	kg	Acer S275J2 segons UNE-EN 10025-2, per a bigues formades per peça simple, en perfils laminats en calent sèrie IPN, IPE, HEB, HEA, HEM i UPN, treballat a taller i amb una capa d'imprimació antioxidant, col·locat a l'obra amb soldadura Criteri d'amidament: kg de pes calculat segons les especificacions de la DT, d'acord amb els criteris següents: El pes unitari per al seu càlcul ha de ser el teòric Per a poder utilitzar un altre valor diferent del teòric, cal l'acceptació expressa de la DF. Aquest criteri inclou les pèrdues de material corresponents a retalls. (DOS EUROS AMB TRENTA-SET CÈNTIMS)	2,37 €
P-55	P449-02IM	u	Mitja jornada per a inspecció visual d'unions soldades segons UNE 14044 i UNE-EN 13018 i per a assaig mitjançant partícules magnètiques i/o líquids penetrants segons UNE-EN ISO 17638 i UNE-EN ISO 3452-1 i la seva acceptació segons UNE-EN ISO 23277 i UNE-EN ISO 23278 (QUATRE-CENTS SETANTA-QUATRE EUROS AMB CINQUANTA-SIS CÈNTIMS)	474,56 €
P-56	P44C-DP1Q	kg	Acer S275J2 segons UNE-EN 10025-2, per a pilars formats per peça simple, en perfils laminats en calent sèrie IPN, IPE, HEB, HEA, HEM i UPN, treballat a taller i amb una capa d'imprimació antioxidant, col·locat a l'obra amb soldadura Criteri d'amidament: kg de pes calculat segons les especificacions de la DT, d'acord amb els criteris següents: El pes unitari per al seu càlcul ha de ser el teòric Per a poder utilitzar un altre valor diferent del teòric, cal l'acceptació expressa de la DF. Aquest criteri inclou les pèrdues de material corresponents a retalls. (DOS EUROS AMB QUARANTA CÈNTIMS)	2,40 €
P-57	P4514-W9F6	m3	Pilar de formigó armat, amb encofrat per a revestir, amb una quantia de 13,3 m2 / m3, formigó formigó per armar amb additiu hidròfug HA - 30 / F / 10 / XC4 + XS1 amb una quantitat de ciment de 350 kg/m3 i relació aigua ciment =< 0.5, abocat amb cubilot i armadura AP500 S d'acer en barres corrugades amb una quantia de 120 kg / m3 Criteri d'amidament: m3 de volum executat segons les especificacions de la DT. (SET-CENTS TRENTA-TRES EUROS AMB SEIXANTA-TRES CÈNTIMS)	733,63 €
P-58	P4530-WMKT	m3	Biga de formigó armat de cantell, amb encofrat per a revestir, amb una quantia de 7,5 m2/m3, formigó formigó per pretesar amb additiu hidròfug HP - 30 / F / 10 / XC4 + XS1 amb una quantitat de ciment de 300 kg/m3 i relació aigua ciment =< 0.45, abocat amb bomba i armadura AP500 S d'acer en barres corrugades amb una quantia de 150 kg/m3	738,54 €

QUADRE DE PREUS NÚMERO 1

NÚMERO	CODI	UA	DESCRIPCIÓ	PREU
			Criteri d'amidament: m3 de volum executat segons les especificacions de la DT. (SET-CENTS TRENTA-VUIT EUROS AMB CINQUANTA-QUATRE CÈNTIMS)	
P-59	P45C6-PQFZ	m2	Llosa inclinada per a escala de 17 cm de gruix, de formigó vist formigó per armar amb additiu hidròfug HA - 25 / F / 10 / XC1 amb una quantitat de ciment de 275 kg/m3 i relació aigua ciment =< 0.6, abocat amb bomba, amb esglaons de formigó fets a la vegada que la llosa de fins a 30 cm d'estesa, 20 cm d'alçària de frontal, encofrat amb tauler de fusta, armadura AP500 S d'acer en barres corrugades en una quantia de 20kg/m2 Criteri d'amidament: m2 de superfície de sostre o llosa executat segons les especificacione de la DT. Aquest criteri inclou els apuntalaments previs, els elements auxiliars per a muntatge de l'encofrat i els elements d'acabat de les cantonades per a formigó vist, com ara matavius, trencaaigües o altres sistemes, així com la recollida, neteja i condicionament dels elements utilitzats. La superfície corresponent a forats interiors s'ha de deduir de la superfície total d'acord amb els criteris següents: Obertures <= 1 m2: No es dedueixen Obertures > 1 m2: Es dedueix el 100% Als forats que no es dedueixin, l'amidament inclou l'encofrat necessari per a conformar el perímetre dels forats. En cas de deduir-se el 100% del forat, cal amidar també l'encofrat necessari per a conformar el perímetre dels forats. (TRES-CENTS VINT-I-QUATRE EUROS AMB VINT-I-DOS CÈNTIMS)	324,22 €
P-60	P45C7-LB01	m2	Llosa de formigó armat, inclinada, de 20 cm de gruix amb muntatge i desmuntatge d'encofrat de lloses inclinades, a una alçària <= 3 m, amb tauler de fusta de pi, amb una quantia d'1,1 m2/m2, formigó per armar amb additiu hidròfug HA - 25 / F / 10 / XC1 amb una quantitat de ciment de 275 kg/m3 i relació aigua ciment =< 0.6, abocat amb bomba i armadura AP500 S d'acer en barres corrugades amb una quantia de 20 kg/m2 Criteri d'amidament: m2 de superfície de sostre o llosa executat segons les especificacione de la DT. Aquest criteri inclou els apuntalaments previs, els elements auxiliars per a muntatge de l'encofrat i els elements d'acabat de les cantonades per a formigó vist, com ara matavius, trencaaigües o altres sistemes, així com la recollida, neteja i condicionament dels elements utilitzats. La superfície corresponent a forats interiors s'ha de deduir de la superfície total d'acord amb els criteris següents: Obertures <= 1 m2: No es dedueixen Obertures > 1 m2: Es dedueix el 100% Als forats que no es dedueixin, l'amidament inclou l'encofrat necessari per a conformar el perímetre dels forats. En cas de deduir-se el 100% del forat, cal amidar també l'encofrat necessari per a conformar el perímetre dels forats. (CENT VINT-I-NOU EUROS AMB UN CÈNTIMS)	129,01 €
P-61	P45C7-P58W	m2	Llosa de formigó armat, inclinada, de 25 cm de gruix amb muntatge i desmuntatge d'encofrat de lloses inclinades, a una alçària <= 3 m, amb tauler de fusta de pi, amb una quantia d'1,1 m2/m2, formigó per armar amb additiu hidròfug HA - 25 / F / 10 / XC1 amb una quantitat de ciment de 275 kg/m3 i relació aigua ciment =< 0.6, abocat amb bomba i armadura AP500 S d'acer en barres corrugades amb una quantia de 25 kg/m2 Criteri d'amidament: m2 de superfície de sostre o llosa executat segons les especificacione de la DT. Aquest criteri inclou els apuntalaments previs, els elements auxiliars per a muntatge de l'encofrat i els elements d'acabat de les cantonades per a formigó vist, com ara matavius, trencaaigües o altres sistemes, així com la recollida, neteja i condicionament dels elements utilitzats. La superfície corresponent a forats interiors s'ha de deduir de la superfície total d'acord amb els criteris següents: Obertures <= 1 m2: No es dedueixen Obertures > 1 m2: Es dedueix el 100% Als forats que no es dedueixin, l'amidament inclou l'encofrat necessari per a conformar el perímetre dels forats. En cas de deduir-se el 100% del forat, cal amidar també l'encofrat necessari per a conformar el perímetre dels forats. (CENT QUARANTA-CINC EUROS AMB VUITANTA-SET CÈNTIMS)	145,87 €

QUADRE DE PREUS NÚMERO 1

NÚMERO	CODI	UA	DESCRIPCIÓ	PREU
P-62	P45C7-P598	m2	Llosa de formigó armat, horitzontal, de 25 cm de gruix amb muntatge i desmuntatge d'encofrat de lloses, a una alçària <= 3 m, amb tauler de fusta de pi, amb una quantia d'1,1 m2/m2, formigó per armar amb additiu hidròfug HA - 25 / F / 10 / XC1 amb una quantitat de ciment de 275 kg/m3 i relació aigua ciment =< 0.6, abocat amb bomba i armadura AP500 S d'acer en barres corrugades amb una quantia de 25 kg/m2 Criteri d'amidament: m2 de superfície de sostre o llosa executat segons les especificacione de la DT. Aquest criteri inclou els apuntalaments previs, els elements auxiliars per a muntatge de l'encofrat i els elements d'acabat de les cantonades per a formigó vist, com ara matavius, trencaaigües o altres sistemes, així com la recollida, neteja i condicionament dels elements utilitzats. La superfície corresponent a forats interiors s'ha de deduir de la superfície total d'acord amb els criteris següents: Obertures <= 1 m2: No es dedueixen Obertures > 1 m2: Es dedueix el 100% Als forats que no es dedueixin, l'amidament inclou l'encofrat necessari per a conformar el perímetre dels forats. En cas de deduir-se el 100% del forat, cal amidar també l'encofrat necessari per a conformar el perímetre dels forats. (CENT VINT-I-SIS EUROS AMB CINC CÈNTIMS)	126,05 €
P-63	P45C7-P5A8	m2	Llosa de formigó armat, horitzontal, de 25 cm de gruix amb muntatge i desmuntatge d'encofrat de lloses, a una alçària <= 5 m, amb tauler de fusta de pi, amb una quantia d'1,1 m2/m2, formigó per armar amb additiu hidròfug HA - 25 / F / 10 / XC1 amb una quantitat de ciment de 275 kg/m3 i relació aigua ciment =< 0.6, abocat amb bomba i armadura AP500 S d'acer en barres corrugades amb una quantia de 25 kg/m2 Criteri d'amidament: m2 de superfície de sostre o llosa executat segons les especificacione de la DT. Aquest criteri inclou els apuntalaments previs, els elements auxiliars per a muntatge de l'encofrat i els elements d'acabat de les cantonades per a formigó vist, com ara matavius, trencaaigües o altres sistemes, així com la recollida, neteja i condicionament dels elements utilitzats. La superfície corresponent a forats interiors s'ha de deduir de la superfície total d'acord amb els criteris següents: Obertures <= 1 m2: No es dedueixen Obertures > 1 m2: Es dedueix el 100% Als forats que no es dedueixin, l'amidament inclou l'encofrat necessari per a conformar el perímetre dels forats. En cas de deduir-se el 100% del forat, cal amidar també l'encofrat necessari per a conformar el perímetre dels forats. (CENT TRENTA-DOS EUROS AMB SIS CÈNTIMS)	132,06 €
P-64	P4E4-Z59U	m2	Paret estructural per a revestir, de 30 cm de gruix, de bloc foradat de morter de ciment R-6, llis, de 400x300x200 mm, per a revestir, categoria I segons norma UNE-EN 771-3, col·locat amb ciment pòrtland amb filler calcari CEM II/B-L 32,5 R segons UNE-EN 197-1, en sacs i amb una resistència a compressió de la paret de 3 N/mm2 amb traves i brancals massissats amb formigonament per a fàbrica de blocs de morter de ciment, amb formigó per armar HA - 25 / B / 10 / XC1 amb una quantitat de ciment de 275 kg/m3 i relació aigua ciment =< 0.6, col·locat manualment i armat amb acer en barres corrugades elaborat a l'obra B500S de límit elàstic >= 500 N/mm2 per a l'armadura de parets de blocs de morter de ciment, m2 de superfície realment executada sense incloure cèrcols ni llindes Criteri d'amidament: m2 de superfície amidada segons les especificacions de la DT, amb deducció de la superfície corresponent a obertures, d'acord amb els criteris següents: Obertures <= 2 m2: No es dedueixen Obertures > 2 m2 i <= 4 m2: Es dedueixen el 50% Obertures > 4 m2: Es dedueixen el 100% Als forats que no es dedueixin, o que es dedueixin parcialment, l'amidament inclou la feina de fer els retorns, com brancals. En cas de deduir-se el 100% del forat cal amidar també aquests paraments. Aquests criteris inclouen la col·locació dels elements que configuren l'obertura, com és ara bastiments, excepte en el cas de forats de més de 4,00 m2 en què aquesta col·locació es compta a part. Inclouen l'execució de tots els treballs necessaris per a resoldre l'obertura, pel què fa a brancals i ampit, i s'utilitzaran, si cal, materials diferents dels que normalment conformen la unitat. (CINQUANTA-UN EUROS AMB SETANTA-DOS CÈNTIMS)	51,72 €

QUADRE DE PREUS NÚMERO 1

NÚMERO	CODI	UA	DESCRIPCIÓ	PREU
P-65	P4E4-Z5AH	m2	Paret estructural de dues cares vistes, de 20 cm de gruix, de bloc foradat de morter de ciment R-6, llis, de 400x200x200 mm, amb components hidrofugants, de cara vista, gris, categoria I segons norma UNE-EN 771-3, col·locat amb ciment pòrtland amb filler calcari CEM II/B-L 32,5 R segons UNE-EN 197-1, en sacs i amb una resistència a compressió de la paret de 3 N/mm2 amb traves i brancals massissats amb formigonament per a fàbrica de blocs de morter de ciment, amb formigó per armar HA - 25 / F / 10 / XC2 amb una quantitat de ciment de 275 kg/m3 i relació aigua ciment =< 0.6, col·locat manualment i armat amb acer en barres corrugades elaborat a l'obra B500S de límit elàstic >= 500 N/mm2 per a l'armadura de parets de blocs de morter de ciment, m2 de superfície realment executada sense incloure cèrcols ni llindes Criteri d'amidament: m2 de superfície amidada segons les especificacions de la DT, amb deducció de la superfície corresponent a obertures, d'acord amb els criteris següents: Obertures <= 2 m2: No es dedueixen Obertures > 2 m2 i <= 4 m2: Es dedueixen el 50% Obertures > 4 m2: Es dedueixen el 100% Als forats que no es dedueixin, o que es dedueixin parcialment, l'amidament inclou la feina de fer els retorns, com brancals. En cas de deduir-se el 100% del forat cal amidar també aquests paraments. Aquests criteris inclouen la col·locació dels elements que configuren l'obertura, com és ara bastiments, excepte en el cas de forats de més de 4,00 m2 en què aquesta col·locació es compta a part. Inclouen l'execució de tots els treballs necessaris per a resoldre l'obertura, pel què fa a brancals i ampit, i s'utilitzaran, si cal, materials diferents dels que normalment conformen la unitat. (QUARANTA-VUIT EUROS AMB VINT-I-SET CÈNTIMS)	48,27 €
P-66	P4L5-MBCA	m2	Formació de sostre 14 cm de gruix total, amb planxes col·laborants d'acer galvanitzat, de gruix 1 mm, de 200 - 210 mm de pas de malla, per a una sobrecàrrega (ús+permanents) de 4 a 5 kN/m2, llum menor de 2,8 m, amb una quantia d'1,5 kg/m2 d'armadura AP500 S d'acer en barres corrugades, armadura AP500 T en malles electrosoldades de 15x30 cm, 6 i 6 mm de D i una quantia de 0,107 m3/m2 de formigonament de sostres amb elements resistents industrialitzats amb formigó per armar HA - 25 / P / 10 / XC1 amb una quantitat de ciment de 275 kg/m3 i relació aigua ciment =< 0.6 i abocat amb cubilot Criteri d'amidament: m2 de superfície amidada segons les especificacions de la DT. Aquest criteri inclou les pèrdues i els increments de material corresponents a retalls, lligams i empalmaments. (CINQUANTA EUROS AMB VINT-I-CINC CÈNTIMS)	50,25 €
P-67	P4L9-10XH9	m2	Formació de sostre massís de cantell total 18 cm i de 45 a 80 kN·m de moment flector últim,, per a una sobrecàrrega (ús+permanents) de 4 a 5 kN/m2, format per semiplaca de formigó pretesat (prellosa) de 8 cm de gruix, 120 a 250 cm d'amplària i llum màx. 7 m, amb una quantia de 6 kg/ m2 d'armadura AP500 S d'acer en barres corrugades, armadura AP500 T en malles electrosoldades de 15x15 cm i D 6 mm, i una quantia de formigó 0.1 m3/m2 formigó per armar HA - 30 / F / 10 / XC4 + XD2 amb una quantitat de ciment de 325 kg/m3 i relació aigua ciment =< 0.5, abocat amb cubilot Criteri d'amidament: m2 de superfície amidada segons les especificacions de la DT. Aquest criteri inclou les pèrdues i els increments de material corresponents a retalls, lligams i empalmaments. (VUITANTA EUROS AMB VUITANTA-CINC CÈNTIMS)	80,85 €
P-68	P4P6-H9B1	m	Grada de formigó prefabricat d'una peça en forma de L de 80x45 cm, de fins a 6 m de llargària, col·locada recolzada Criteri d'amidament: m de llargària amidada segons les especificacions de la DT. (CENT VINT-I-DOS EUROS AMB SEIXANTA-DOS CÈNTIMS)	122,62 €
P-69	P515-C6CPEG	m2	Pe.G - PAVIMENT DE PEÇA DE FORMIGÓ ´´LLOSA FILTRE´´ Paviment amb llosa filtrant per a formació de coberta transitable, amb acabat de terrat amb peces prefabricades de formigó alleugerit i filtrant, de color variable, de 60x40 cm, col·locades sense adherir i geotèxtil format per feltre de polipropilè no teixit lligat mecànicament de 100 a 110 g/m2, col·locat sense adherir, marca BREINCO o equivalent. (SETANTA-TRES EUROS AMB VINT-I-TRES CÈNTIMS)	73,23 €

QUADRE DE PREUS NÚMERO 1

NÚMERO	CODI	UA	DESCRIPCIÓ	PREU
P-70	P51D-55YP1	m	Formació de filada de 20 cm d'alçada amb 1 bloc de morter de ciment R-6, llis, de 400x200x200 mm, per a revestir, categoria I segons norma UNE-EN 771-3 i arrebossada amb morter de ciment 1:6 Criteri d'amidament: m de llargària amidada segons les especificacions de la DT. (DOTZE EUROS AMB SEIXANTA-UN CÈNTIMS)	12,61 €
P-71	P51D-55YP2	m	Formació de filada de 40 cm d'alçada amb 2 blocs de morter de ciment R-6, llis, de 400x200x200 mm, per a revestir, categoria I segons norma UNE-EN 771-3 i arrebossada amb morter de ciment 1:6 Criteri d'amidament: m de llargària amidada segons les especificacions de la DT. (VINT EUROS AMB SEIXANTA-CINC CÈNTIMS)	20,65 €
P-72	P531-9R9O	m2	Coberta amb panell sandvitx de planxes d'acer amb aillament de poliisocianurat (PIR) amb prestacions al foc millorades, amb un gruix total de 120 mm, amb la cara exterior nervada color blanc i la cara interior llisa, galvanitzat en calent i prelacat en ambdues cares, gruix de les planxes (ext/int) 0.6/0,5 mm, junt longitudinal encadellat, amb fixació oculta amb tapajunts, amb un pendent de 7 a 30% Criteri d'amidament: m2 de superfície amidada segons les especificacions de la DT, amb deducció de la superfície corresponent a obertures, d'acord amb els criteris següents: Obertures <= 1 m2: No es dedueixen Obertures > 1 m2: Es dedueix el 100% (VUITANTA-VUIT EUROS AMB QUARANTA-UN CÈNTIMS)	88,41 €
P-73	P5V0-02AG	u	Prova d'estanquitat de coberta plana impermeabilitzada amb làmina bituminosa modificada, segons la norma UNE 104401 (CINC-CENTS QUARANTA-UN EUROS AMB NORANTA-VUIT CÈNTIMS)	541,98 €
P-74	P5V0-02AH	u	Prova d'estanquitat de coberta inclinada mitjançant reg per aspersió (SIS-CENTS SETANTA-DOS EUROS AMB QUATRE CÈNTIMS)	672,04 €
P-75	P5Z15-4Z32	m2	Formació de pendents amb formigó de 150 kg/m3, amb una proporció en volum 1:4:8, amb ciment pòrtland amb filler calcari CEM II/B-L 32,5 R i granulat de pedra calcària de grandària màxima 20 mm, elaborat a l'obra amb formigonera de 165 l, de 12,5 cm de gruix mitjà Criteri d'amidament: m2 de superfície amidada segons les especificacions de la DT. Amb deducció de la superfície corresponent a obertures, d'acord amb els criteris següents: Obertures <= 1 m2: No es dedueixen Obertures > 1 m2: Es dedueix el 100% (SETZE EUROS AMB VUITANTA-SET CÈNTIMS)	16,87 €
P-76	P5ZDC-HOP1	m	Remat de planxa d'acer plegada amb acabat galvanitzat, d'1 mm de gruix, 80 cm de desenvolupament, com a màxim, amb 5 plecs, remat perimetral de coberta, col·locat amb fixacions mecàniques, amb perfils conformats d' estanquitat, i segellat Criteri d'amidament: m de llargària amidada segons les especificacions de la DT. (VINT-I-DOS EUROS AMB CINQUANTA-UN CÈNTIMS)	22,51 €
P-77	P5ZDC-JSLI	m	Remat de planxa d'acer plegada amb acabat galvanitzat i prelacat, de 0,8 mm de gruix, 30 cm de desenvolupament, com a màxim, amb 3 plecs, per a minvell, col·locat amb fixacions mecàniques, amb perfils conformats d' estanquitat, i segellat Criteri d'amidament: m de llargària amidada segons les especificacions de la DT. (VINT-I-DOS EUROS AMB QUARANTA-UN CÈNTIMS)	22,41 €
P-78	P5ZH0-10LPE	u	Bonera sifònica d'etilè propilè diè (EPDM) de 80 a 120 mm de costat, amb sortida vertical de 50 a 100 mm de diàmetre nominal, amb tapa antigrava de plàstic, adherida sobre làmina bituminosa en calent Criteri d'amidament: Unitat mesurada segons les especificacions de la DT. (QUARANTA-QUATRE EUROS AMB NORANTA-SET CÈNTIMS)	44,97 €

QUADRE DE PREUS NÚMERO 1

NÚMERO	CODI	UA	DESCRIPCIÓ	PREU
P-79	P5ZJ1-52DT	m	Canal exterior de secció semicircular de PVC rígid, de 150 mm, col·locada amb peces especials i connectada al baixant Criteri d'amidament: m de llargària amidada segons les especificacions de la DT. (TRENTA EUROS AMB NORANTA-QUATRE CÈNTIMS)	30,94 €
P-80	P5ZJ2-I07J	m	Remat de planxa d'acer plegada amb acabat galvanitzat i prelacat, d'1 mm de gruix, 80 cm de desenvolupament, com a màxim, amb 5 plecs, per a canaló exterior, col·locat amb fixacions mecàniques, i segellat Criteri d'amidament: m de llargària amidada segons les especificacions de la DT. (VINT EUROS AMB SEIXANTA-TRES CÈNTIMS)	20,63 €
P-81	P6126-58TMEA	m2	Me.A - MUR DE FAÇANA EXTERIOR Paret divisòria recolzada per a revestir de gruix 14 cm, de totxana de 290x140x100 mm, categoria I, LD, segons la norma UNE-EN 771-1, col·locat amb morter mixt de ciment pòrtland amb filler calcari CEM II/B-L, calç i sorra, amb 380 kg/m3 de ciment, amb una proporció en volum 1:0,5:4 i 10 N/mm2 de resistència a compressió, elaborat a l'obra Criteri d'amidament: m2 de superfície amidada segons les especificacions de la DT. Amb deducció de la superfície corresponent a obertures, d'acord amb els criteris següents: Obertures <= 2 m2: No es dedueixen Obertures > 2 m2 i <= 4 m2: Es dedueixen el 50% Obertures > 4 m2: Es dedueixen el 100% Als forats que no es dedueixin, o que es dedueixin parcialment, l'amidament inclou la feina de fer els retorns, com brancals. En cas de deduir-se el 100% del forat cal amidar també aquests paraments. Aquests criteris inclouen la col·locació dels elements que configuren l'obertura, com és ara bastiments, excepte en el cas de forats de més de 4,00 m2 en què aquesta col·locació es compta a part. Inclouen l'execució de tots els treballs necessaris per a resoldre l'obertura, pel què fa a brancals i ampit, i s'utilitzaran, si cal, materials diferents dels que normalment conformen la unitat. (TRENTA-CINC EUROS AMB SEIXANTA-SET CÈNTIMS)	35,67 €
P-82	P6126-58TMIA	m2	MI.A - MUR FAÇANA INTERIOR TOTXANA Paret divisòria recolzada per a revestir de gruix 14 cm, de totxana de 290x140x100 mm, categoria I, LD, segons la norma UNE-EN 771-1, col·locat amb morter mixt de ciment pòrtland amb filler calcari CEM II/B-L, calç i sorra, amb 380 kg/m3 de ciment, amb una proporció en volum 1:0,5:4 i 10 N/mm2 de resistència a compressió, elaborat a l'obra Criteri d'amidament: m2 de superfície amidada segons les especificacions de la DT. Amb deducció de la superfície corresponent a obertures, d'acord amb els criteris següents: Obertures <= 2 m2: No es dedueixen Obertures > 2 m2 i <= 4 m2: Es dedueixen el 50% Obertures > 4 m2: Es dedueixen el 100% Als forats que no es dedueixin, o que es dedueixin parcialment, l'amidament inclou la feina de fer els retorns, com brancals. En cas de deduir-se el 100% del forat cal amidar també aquests paraments. Aquests criteris inclouen la col·locació dels elements que configuren l'obertura, com és ara bastiments, excepte en el cas de forats de més de 4,00 m2 en què aquesta col·locació es compta a part. Inclouen l'execució de tots els treballs necessaris per a resoldre l'obertura, pel què fa a brancals i ampit, i s'utilitzaran, si cal, materials diferents dels que normalment conformen la unitat. (TRENTA-CINC EUROS AMB SEIXANTA-SET CÈNTIMS)	35,67 €
P-83	P6126-58UMEB	m2	Me.B - TANCAMENT EXTERIOR TOTXANA Paret de tancament recolzada per a revestir de gruix 14 cm, de totxana de 290x140x100 mm, categoria I, LD, segons la norma UNE-EN 771-1, col·locat amb morter mixt de ciment pòrtland amb filler calcari CEM II/B-L, calç i sorra, amb 200 kg/m3 de ciment, amb una proporció en volum 1:2:10 i 2,5 N/mm2 de resistència a compressió, elaborat a l'obra Criteri d'amidament: m2 de superfície amidada segons les especificacions de la DT. Amb deducció de la superfície corresponent a obertures, d'acord amb els criteris següents: Obertures <= 2 m2: No es dedueixen	38,31 €

QUADRE DE PREUS NÚMERO 1

NÚMERO	CODI	UA	DESCRIPCIÓ	PREU
			Obertures > 2 m2 i <= 4 m2: Es dedueixen el 50% Obertures > 4 m2: Es dedueixen el 100% Als forats que no es dedueixin, o que es dedueixin parcialment, l'amidament inclou la feina de fer els retorns, com brancals. En cas de deduir-se el 100% del forat cal amidar també aquests paraments. Aquests criteris inclouen la col·locació dels elements que configuren l'obertura, com és ara bastiments, excepte en el cas de forats de més de 4,00 m2 en què aquesta col·locació es compta a part. Inclouen l'execució de tots els treballs necessaris per a resoldre l'obertura, pel què fa a brancals i ampit, i s'utilitzaran, si cal, materials diferents dels que normalment conformen la unitat. (TRENTA-VUIT EUROS AMB TRENTA-UN CÈNTIMS)	
P-84	P6131-FJ3MEC	m2	Me.C Termoargila 300x190x140 mm, acabat vist Paret tancament de 14 cm de gruix de bloc de 300x190x140 mm de ceràmica d'argila alleugerida, LD, categoria I, acabat vist, segons la norma UNE-EN 771-1, col·locat amb morter de ciment 1:4 Criteri d'amidament: m2 de superfície amidada segons les especificacions de la DT. Amb deducció de la superfície corresponent a obertures, d'acord amb els criteris següents: Obertures <= 2 m2: No es dedueixen Obertures > 2 m2 i <= 4 m2: Es dedueixen el 50% Obertures > 4 m2: Es dedueixen el 100% Als forats que no es dedueixin, o que es dedueixin parcialment, l'amidament inclou la feina de fer els retorns, com brancals. En cas de deduir-se el 100% del forat cal amidar també aquests paraments. Aquests criteris inclouen la col·locació dels elements que configuren l'obertura, com és ara bastiments, excepte en el cas de forats de més de 4,00 m2 en què aquesta col·locació es compta a part. Inclouen l'execució de tots els treballs necessaris per a resoldre l'obertura, pel què fa a brancals i ampit, i s'utilitzaran, si cal, materials diferents dels que normalment conformen la unitat. (VINT-I-SIS EUROS AMB CINC CÈNTIMS)	26,05 €
P-85	P6131-FJ3MID	m2	Mi.D Termoargila 300x190x140 mm, acabat vist Paret tancament de 14 cm de gruix de bloc de 300x190x140 mm de ceràmica d'argila alleugerida, LD, categoria I, acabat vist, segons la norma UNE-EN 771-1, col·locat amb morter de ciment 1:4, color vermellòs igual que Termoargila. Donat que l'acabat és vist, tots els talls s'hauran de fer amb màquina d'aigua. Criteri d'amidament: m2 de superfície amidada segons les especificacions de la DT. Amb deducció de la superfície corresponent a obertures, d'acord amb els criteris següents: Obertures <= 2 m2: No es dedueixen Obertures > 2 m2 i <= 4 m2: Es dedueixen el 50% Obertures > 4 m2: Es dedueixen el 100% Als forats que no es dedueixin, o que es dedueixin parcialment, l'amidament inclou la feina de fer els retorns, com brancals. En cas de deduir-se el 100% del forat cal amidar també aquests paraments. Aquests criteris inclouen la col·locació dels elements que configuren l'obertura, com és ara bastiments, excepte en el cas de forats de més de 4,00 m2 en què aquesta col·locació es compta a part. Inclouen l'execució de tots els treballs necessaris per a resoldre l'obertura, pel què fa a brancals i ampit, i s'utilitzaran, si cal, materials diferents dels que normalment conformen la unitat. (VINT-I-SET EUROS AMB CINQUANTA-VUIT CÈNTIMS)	27,58 €
P-86	P6131-FJMEC1	m2	Me.C1 Gelosia Termoargila 300x48x149 mm + rajola ceràmica fina manual de 280x140x20 mm, acabat vist Paret tancament de 14 cm de gruix en gelosia formada per doble envà de plaqueta de Termoargila 300x48x149 mm de ceràmica d'argila alleugerida, LD, categoria I, acabat vist, segons la norma UNE-EN 771-1, intercalant una filada de rajola ceràmica manual de 280x140x20 mm, col·locat amb morter de ciment 1:4, segons detalls de documentació gràfica. Criteri d'amidament: m2 de superfície amidada segons les especificacions de la DT.	45,79 €

QUADRE DE PREUS NÚMERO 1

NÚMERO	CODI	UA	DESCRIPCIÓ	PREU	
			Amb deducció de la superfície corresponent a obertures, d'acord amb els criteris següents: Obertures <= 2 m2: No es dedueixen Obertures > 2 m2 i <= 4 m2: Es dedueixen el 50% Obertures > 4 m2: Es dedueixen el 100% Als forats que no es dedueixin, o que es dedueixin parcialment, l'amidament inclou la feina de fer els retorns, com brancals. En cas de deduir-se el 100% del forat cal amidar també aquests paraments. Aquests criteris inclouen la col·locació dels elements que configuren l'obertura, com és ara bastiments, excepte en el cas de forats de més de 4,00 m2 en què aquesta col·locació es compta a part. Inclouen l'execució de tots els treballs necessaris per a resoldre l'obertura, pel què fa a brancals i ampit, i s'utilitzaran, si cal, materials diferents dels que normalment conformen la unitat. (QUARANTA-CINC EUROS AMB SETANTA-NOU CÈNTIMS)		
P-87	P6143-AWPMED	m2	Me.D - TRASDÓS Envà recolzat divisori de 7 cm de gruix, de supermaó de 600x250x70 mm, LD, categoria I, segons la norma UNE-EN 771-1, per a revestir, col·locat amb morter per a ram de paleta industrialitzat M 5 (5 N/mm2) de designació (G) segons la norma UNE-EN 998-2 Criteri d'amidament: m2 de superfície amidada segons les especificacions de la DT. Amb deducció del volum corresponent a obertures, d'acord amb els criteris següents: Obertures <= 2 m2: No es dedueixen Obertures > 2 m2 i <= 4 m2: Es dedueixen el 50% Obertures > 4 m2: Es dedueixen el 100% Als forats que no es dedueixin, o que es dedueixin parcialment, l'amidament inclou la feina de fer els retorns, com brancals. En cas de deduir-se el 100% del forat cal amidar també aquests paraments. Aquests criteris inclouen la col·locació dels elements que configuren l'obertura, com és ara bastiments, excepte en el cas de forats de més de 4,00 m2 en què aquesta col·locació es compta a part. Inclouen l'execució de tots els treballs necessaris per a resoldre l'obertura, pel què fa a brancals i ampit, i s'utilitzaran, si cal, materials diferents dels que normalment conformen la unitat. (DISSET EUROS AMB SETANTA-SET CÈNTIMS)	17,77	€
P-88	P6182-44TZ	m2	Me.E TANCAMENT DE BLOC DE FORMIGÓ Paret de tancament de dues cares vistes de 20 cm de gruix de bloc foradat de morter ciment, de 400x200x200 mm, llis, gris amb components hidrofugants, categoria I segons la norma UNE-EN 771-3, col·locat amb morter ciment 1:8 de ciment pòrtland amb filler calcari Criteri d'amidament: m2 de superfície amidada segons les especificacions de la DT. Amb deducció del volum corresponent a obertures, d'acord amb els criteris següents: Obertures <= 2 m2: No es dedueixen Obertures > 2 m2 i <= 4 m2: Es dedueixen el 50% Obertures > 4 m2: Es dedueixen el 100% Als forats que no es dedueixin, o que es dedueixin parcialment, l'amidament inclou la feina de fer els retorns, com brancals. En cas de deduir-se el 100% del forat cal amidar també aquests paraments. Aquests criteris inclouen la col·locació dels elements que configuren l'obertura, com és ara bastiments, excepte en el cas de forats de més de 4,00 m2 en què aquesta col·locació es compta a part. Inclouen l'execució de tots els treballs necessaris per a resoldre l'obertura, pel què fa a brancals i ampit, i s'utilitzaran, si cal, materials diferents dels que normalment conformen la unitat. 39,98 € / m2 (QUARANTA-UN EUROS AMB DIVUIT CÈNTIMS)	41,18	€
P-89	P654-ZIZMIH	m2	MI.H - ENVÀ DIVISORI ESTANCES HIDRÒFUG Envà de plaques de guix laminat amb aïllament de plaques de llana de roca format per estructura senzilla normal amb perfileria de planxa d'acer galvanitzat, amb un gruix total de l'envà de 100 mm, muntants cada 600 mm de 70 mm d'amplària i canals de 70 mm d'amplària, 1 placa a cada cara, una estàndard (A) de 15 mm i l'altra hidròfuga (H) de 15 mm de gruix, fixades mecànicament i aïllament de plaques semirigides de llana mineral de roca	54,18	€

Remodelació de la piscina descoberta de Sentmenat
TONICASAMOR ANNACODINA VOL STUDIO ARCHITECTURE, SLP

QUADRE DE PREUS NÚMERO 1

NÚMERO	CODI	UA	DESCRIPCIÓ	PREU	
			de 60 mm de gruix, 46 a 55 Kg/m3 de densitat i resistència tèrmica >= 1,622 m2·K/W Criteri d'amidament: m2 de superfície amidada segons les especificacions de la DT. Amb deducció de la superfície corresponent a obertures, d'acord amb els criteris següents: Obertures <= 2 m2: No es dedueixen Obertures > 2 m2 i <= 4 m2: Es dedueixen el 50% Obertures > 4 m2: Es dedueixen el 100% Aquests criteris inclouen la col·locació dels elements que configuren l'obertura, com és ara bastiments, excepte en el cas de forats de més de 4,00 m2 en què aquesta col·locació es compta a part. (CINQUANTA-QUATRE EUROS AMB DIVUIT CÈNTIMS)		
P-90	P662-6PGMIG	m2	Mi.G - DIVISÒRIA DE TAULELL FENÒLIC Mòdul de cabina sanitària format per una porta practicable i lateral fix, de 205 cm d'alçada total, de tauler de resines fenòliques HPL de 13 mm de gruix amb acabat de color a les dues cares amb ferramenta d'acer inoxidable, composta de 3 frontisses, 1 tirador, 1 tanca amb indicació exterior, peus regulables i perfil superior de suport amb elements de fixació Criteri d'amidament: m² de quantitat realment col·locada a l'obra segons les especificacions de la DT, i aprovada per la DF. (CENT NORANTA-QUATRE EUROS AMB TRENTA-UN CÈNTIMS)	194,31	€
P-91	P6A2-4IH4	u	Porta de dues fulles batents de 4x2 m de llum de pas d'acer galvanitzat en calent, amb bastidor de tub de 40x40x2 mm i malla simple torsió de 50/14 mm de pas i 2,2 mm de gruix, muntants de tub de 80x80x2 mmIndeterminat, passador amb topall antiobertura, perns regulables, pany de cop i clau i pom, acabat galvanitzat, col·locada (CINC-CENTS EUROS AMB VUITANTA-CINC CÈNTIMS)	500,85	€
P-92	P6A2-4IKL	u	Porta d'una fulla batent de 1x2 m de llum de pas d'acer galvanitzat en calent, amb bastidor de tub de 40x40x2 mm i malla simple torsió de 50/14 mm de pas i 2,2 mm de gruix, muntants de tub de 60x60x2 mmIndeterminat, perns regulables, pany de cop i clau i pom, acabat galvanitzat, col·locada Criteri d'amidament: Unitat mesurada segons les especificacions de la DT. (QUATRE-CENTS DISSET EUROS AMB SETANTA-NOU CÈNTIMS)	417,79	€
P-93	P6A5-HXU5	m	Reixat d'acer d'alçària 2 m amb tela metàl·lica de torsió simple amb acabat galvanitzat i plastificat, de 50 mm de pas de malla i diàmetre 2 i 3 mm, pals de tub galvanitzat i plastificat 50 mm col·locats cada 3 m sobre daus de formigó i part proporcional de pals per a punts singulars (VINT-I-CINC EUROS AMB SETANTA-TRES CÈNTIMS)	25,73	€
P-94	P6A5-PS01	u	Ps01 - Conjunt de doble porta batent d'acer galvanitzat de mides totals 417x250 cm, composta per: - marc de pletines de 15 mm de gruix. - Suports de tub estructura rectangular de 10x10 cm, de 4 mm de gruix - Tancament amb xapa en L de 4x3 mm - Frontisses, ferratges, pany, clau i qualsevol element per deixar-la totalment instal·lada i en funcionament segons detalls de memòria gràfica i constructiva. (DOS MIL SET-CENTS VUITANTA-SET EUROS AMB VUITANTA CÈNTIMS)	2.787,80	€
P-95	P6A5-PS02	u	Ps02 - Conjunt porta batent d'una fulla d'acer galvanitzat de mides totals 210x124 cm, composta per: - marc de pletines de 15 mm de gruix. - Suports de tub estructura rectangular de 10x10 cm, de 4 mm de gruix - Tancament amb xapa en L de 4x3 mm - Frontisses, ferratges, pany, clau i qualsevol element per deixar-la totalment instal·lada i en funcionament segons detalls de memòria gràfica i constructiva. (MIL SIS EUROS AMB DISSET CÈNTIMS)	1.006,17	€
P-96	P6A5-PS05	u	Ps05 - Conjunt de tancament fixe i porta batent d'una fulla d'acer galvanitzat de mides totals 600x250 cm, composta per: - marc de pletines de 15 mm de gruix. - Suports de tub estructura rectangular de 10x10 cm, de 4 mm de gruix	3.015,12	€

QUADRE DE PREUS NÚMERO 1

NÚMERO	CODI	UA	DESCRIPCIÓ	PREU	
			- Reixat de de barnilles en ´´L´´ - Porta batent d'una fulla de brèndoles de diàmetre 15 mm - Frontisses, ferratges, pany, clau i qualsevol element per deixar-la totalment instal·lada i en funcionament segons detalls de memòria gràfica i constructiva. (TRES MIL QUINZE EUROS AMB DOTZE CÈNTIMS)		
P-97	P6A5-PS07	u	Ps07 - Conjunt de tancament format per porta corredissa d'una fulla d'acer galvanitzat de mides totals 202x110 cm, composta per: - marc de pletines d'acer galvanitzat de 15 mm de gruix. - Suports de tub estructura rectangular de 10x10 cm, de 4 mm de gruix - Porta corredissa d'una fulla de brèndoles de diàmetre 15 mm - Frontisses, ferratges, pany, clau i qualsevol element per deixar-la totalment instal·lada i en funcionament segons detalls de memòria gràfica i constructiva. (MIL CENT SEIXANTA-VUIT EUROS AMB NORANTA-QUATRE CÈNTIMS)	1.168,94	€
P-98	P6A5-PS08	u	Ps08 - Conjunt de tancament format per porta batent d'una fulla d'acer galvanitzat de mides totals 93x110 cm, composta per: - marc de pletines d'acer galvanitzat de 15 mm de gruix. - Suports de tub estructura rectangular de 10x10 cm, de 4 mm de gruix - Porta batent d'una fulla de brèndoles de diàmetre 15 mm - Frontisses, ferratges, pany, clau i qualsevol element per deixar-la totalment instal·lada i en funcionament segons detalls de memòria gràfica i constructiva. (SIS-CENTS SETANTA-TRES EUROS AMB VINT-I-DOS CÈNTIMS)	673,22	€
P-99	P6A5-PS09	u	Ps09 - Conjunt de tancament format per porta batent de doble fulla d'acer galvanitzat de mides totals 230x110 cm, composta per: - marc de pletines d'acer galvanitzat de 15 mm de gruix. - Suports de tub estructura rectangular de 10x10 cm, de 4 mm de gruix - Porta batent d'una fulla de brèndoles de diàmetre 15 mm - Frontisses, ferratges, pany, clau i qualsevol element per deixar-la totalment instal·lada i en funcionament segons detalls de memòria gràfica i constructiva. (MIL TRES-CENTS SETANTA-QUATRE EUROS AMB VUITANTA-DOS CÈNTIMS)	1.374,82	€
P-100	P6A5-PS10	u	Ps10 - Conjunt de tancament format per porta batent d'una fulla d'acer galvanitzat de mides totals 153x210 cm, composta per: - marc de pletines d'acer galvanitzat de 15 mm de gruix. - Suports de tub estructura rectangular de 10x10 cm, de 4 mm de gruix - Porta corredissa d'una fulla de brèndoles de diàmetre 15 mm - Frontisses, ferratges, pany, clau i qualsevol element per deixar-la totalment instal·lada i en funcionament segons detalls de memòria gràfica i constructiva. (MIL VUITANTA-CINC EUROS AMB TRENTA-NOU CÈNTIMS)	1.085,39	€
P-101	P6A5-PS12	u	Ps12 - Conjunt porta batent d'una fulla d'acer galvanitzat de mides totals 220x250 cm, composta per: - marc de pletines de 15 mm de gruix. - Suports de tub estructura rectangular de 10x10 cm, de 4 mm de gruix - Tancament amb xapa en L de 4x3 mm - Frontisses, ferratges, pany, clau i qualsevol element per deixar-la totalment instal·lada i en funcionament segons detalls de memòria gràfica i constructiva. (MIL DOS-CENTS EUROS AMB VUIT CÈNTIMS)	1.200,08	€
P-102	P6A5-PS13	u	Ps13 - Conjunt porta batent d'una fulla d'acer galvanitzat de mides totals 212x250 cm, composta per: - marc de pletines de 15 mm de gruix. - Suports de tub estructura rectangular de 10x10 cm, de 4 mm de gruix - Tancament amb xapa en L de 4x3 mm - Frontisses, ferratges, pany, clau i qualsevol element per deixar-la totalment instal·lada i en funcionament segons detalls de memòria gràfica i constructiva. (MIL CENT SETANTA-NOU EUROS AMB VUITANTA-DOS CÈNTIMS)	1.179,82	€

QUADRE DE PREUS NÚMERO 1

NÚMERO	CODI	UA	DESCRIPCIÓ	PREU	
P-103	P6A5-PS14	u	Ps14 - Conjunt porta batent d'una fulla d'acer galvanitzat de mides totals 100x200 cm, composta per: - marc de pletines de 15 mm de gruix. - Suports de tub estructura rectangular de 10x10 cm, de 4 mm de gruix - Tancament amb xapa en L de 4x3 mm - Frontisses, ferratges, pany, clau i qualsevol element per deixar-la totalment instal·lada i en funcionament segons detalls de memòria gràfica i constructiva. (NOU-CENTS QUARANTA-VUIT EUROS AMB VINT-I-VUIT CÈNTIMS)	948,28	€
P-104	P6A5-PS17	u	Ps17 - Conjunt porta batent d'una fulla d'acer galvanitzat de mides totals 181x210 cm, composta per: - marc de pletines de 15 mm de gruix. - Suports de tub estructura rectangular de 10x10 cm, de 4 mm de gruix - Tancament amb xapa en L de 4x3 mm - Frontisses, ferratges, pany, clau i qualsevol element per deixar-la totalment instal·lada i en funcionament segons detalls de memòria gràfica i constructiva. (MIL CENT SET EUROS AMB QUARANTA-SET CÈNTIMS)	1.107,47	€
P-105	P6A6-S04	m	S04 - Subministrament i col·locació de lamel·les metàl·liques horitzontals, segons detall de memòria gràfica i constructiva. Inclou guies, rodaments, lamel·les i ferratges, preparació de la zona de nova ubicació i instal·lació, deixant-la en percete estat d'ús i funcionament. (QUATRE-CENTS QUATRE EUROS AMB SEIXANTA-CINC CÈNTIMS)	404,65	€
P-106	P6A8-HAP1	m	Tanca de 2,00 m d'alçària formada per una estructura d´acer galvanitzat, ancorada a fonament o muret de formigó i acabat amb planxa desplegada de 0,8 mm de gruix Criteri d'amidament: m de llargària amidada segons les especificacions de la DT. (CENT TRES EUROS AMB SETANTA-UN CÈNTIMS)	103,71	€
P-107	P6A8-SERA	m2	S01 - Panell de xapa d'acer galvanitzat de 1 mm de gruix, instal·lat sobre costelles estructurals de perfileria variable, segons detalls de memòria gràfica i constructiva. (SETANTA-UN EUROS AMB VUITANTA-CINC CÈNTIMS)	71,85	€
P-108	P6AC-D7DZ	m	Tanca mòbil, de 2 m d'alçària, d'acer galvanitzat, amb malla electrosoldada de 90x150 mm i de 4.5 i 3,5 mm de D, bastidor de 3.5x2 m de tub de 40 mm de D, fixat a peus prefabricats de formigó, i amb el desmuntatge inclòs Criteri d'amidament: m de llargària amidada segons les especificacions de la DT. (TRES EUROS AMB DIVUIT CÈNTIMS)	3,18	€
P-109	P6V0-02AM	u	Prova d'estanquitat ´´in situ´´ de finestra i porta pel mètode de ruixament directe i escorriment d'aigua, segons la norma UNE 85247 (CINC-CENTS SETANTA-QUATRE EUROS AMB NORANTA-SET CÈNTIMS)	574,97	€
P-110	P712-DXP1	m2	Membrana per a impermeabilització de murs segons UNE 104402 de 4,1 kg/m2 d'una làmina de betum asfàltic modificat LBM (SBS)-40-FP amb armadura de feltre de polièster de 160 g/m2, adherida en calent, prèvia imprimació Criteri d'amidament: m2 de superfície amidada segons les especificacions de la DT. Amb deducció de la superfície corresponent a obertures, d'acord amb els criteris següents: Obertures <= 1 m2: No es dedueixen Obertures > 1 m2: Es dedueix el 100% En aquest criteri de deducció de forats s'inclou l'acabament específic dels acords amb els paraments o elements verticals que conformen el forat, utilitzant, si cal, materials diferents d'aquells que normalment conformen la unitat Aquest criteri inclou les pèrdues de material corresponents a retalls i cavalcaments. (VINT-I-TRES EUROS AMB CINQUANTA-NOU CÈNTIMS)	23,59	€

QUADRE DE PREUS NÚMERO 1

NÚMERO	CODI	UA	DESCRIPCIÓ	PREU
P-111	P713-DXFT	m2	Membrana de dues làmines, de densitat superficial 7,2 kg/m2 formada per làmina de betum modificat LBM (SBS)-24-FV, amb armadura de feltre de fibra de vidre de 60 g/m2 sobre làmina de betum modificat LBM (SBS)-40-FP 160 g/m2, adherides entre elles en calent i col·locades sobre capa separadora amb geotèxtil Criteri d'amidament: m2 de superfície amidada segons les especificacions de la DT. Amb deducció de la superfície corresponent a obertures, d'acord amb els criteris següents: Obertures <= 1 m2: No es dedueixen Obertures > 1 m2: Es dedueix el 100% En aquest criteri de deducció de forats s'inclou l'acabament específic dels acords amb els paraments o elements verticals que conformen el forat, utilitzant, si cal, materials diferents d'aquells que normalment conformen la unitat Aquest criteri inclou les pèrdues de material corresponents a retalls i cavalcaments. (VINT-I-NOU EUROS AMB ONZE CÈNTIMS)	29,11 €
P-112	P760-DPAF	m2	Membrana de densitat superficial 1,3 kg/m2 i gruix 1,1 mm, d'una làmina d'etilè propilè diè (EPDM), col·locada no adherida Criteri d'amidament: m2 de superfície amidada segons les especificacions de la DT. Amb deducció de la superfície corresponent a obertures, d'acord amb els criteris següents: Obertures <= 1 m2: No es dedueixen Obertures > 1 m2: Es dedueix el 100% En aquest criteri de deducció de forats s'inclou l'acabament específic dels acords amb els paraments o elements verticals que conformen el forat, utilitzant, si cal, materials diferents d'aquells que normalment conformen la unitat Aquest criteri inclou les pèrdues de material corresponents a retalls i cavalcaments. (DOTZE EUROS AMB NORANTA CÈNTIMS)	12,90 €
P-113	P780-ELIY	m2	Impermeabilització de parament amb polímer en dispersió aquosa amb una dotació d'1,3 kg/m2, aplicat amb amb rodet o llana (DINOU EUROS AMB SEIXANTA-UN CÈNTIMS)	19,61 €
P-114	P786-H3OK	m2	Impermeabilització de parament amb pintura tipus poliuretà monocomponent amb una dotació de 0,25 kg/m2 aplicada en dues capes (DEU EUROS AMB DEU CÈNTIMS)	10,10 €
P-115	P7B1-6Q3V	m2	Geotèxtil format per feltre de polipropilè no teixit lligat mecànicament de 110 a 130 g/m2, col·locat sense adherir Criteri d'amidament: m2 de superfície amidada segons les especificacions de la DT. Amb deducció de la superfície corresponent a obertures, d'acord amb els criteris següents: Obertures <= 1 m2: No es dedueixen Obertures > 1 m2: Es dedueix el 100% Aquests criteris inclouen les pèrdues de material corresponents a retalls i cavalcaments. (TRES EUROS)	3,00 €
P-116	P7C25-DD6N	m2	Aïllament de planxa de poliestirè extruït (XPS), de 50 mm de gruix, resistència a compressió >= 200 kPa, resistència tèrmica entre 1.471 i 1,351 m2·K/W, amb la superfície llisa i cantell encadellat, col·locada sense adherir Criteri d'amidament: m2 de superfície amidada segons les especificacions de la DT. Amb deducció de la superfície corresponent a obertures, d'acord amb els criteris següents: Obertures <= 1 m2: No es dedueixen Obertures > 1 m2: Es dedueix el 100% (NOU EUROS AMB SEIXANTA-SIS CÈNTIMS)	9,66 €
P-117	P7C25-HOTA	m2	Aïllament de planxa de poliestirè extruït (XPS), de 120 mm de gruix, resistència a compressió >=250 kPa, resistència tèrmica entre 3.529 i 3,243 m2·K/W, amb la superfície llisa i cantell encadellat, col·locada sense adherir Criteri d'amidament: m2 de superfície amidada segons les especificacions de la DT. Amb deducció de la superfície corresponent a obertures, d'acord amb els criteris següents: Obertures <= 1 m2: No es dedueixen Obertures > 1 m2: Es dedueix el 100%	21,63 €

QUADRE DE PREUS NÚMERO 1

NÚMERO	CODI	UA	DESCRIPCIÓ	PREU
			(VINT-I-UN EUROS AMB SEIXANTA-TRES CÈNTIMS)	
P-118	P7C25-JKZY	m2	Aïllament de planxa de poliestirè extruït (XPS), de 80 mm de gruix, resistència a compressió >=250 kPa, resistència tèrmica entre 2.353 i 2,162 m2·K/W, amb la superfície llisa i cantell encadellat, col·locada amb morter adhesiu Criteri d'amidament: m2 de superfície amidada segons les especificacions de la DT. Amb deducció de la superfície corresponent a obertures, d'acord amb els criteris següents: Obertures <= 1 m2: No es dedueixen Obertures > 1 m2: Es dedueix el 100% (SETZE EUROS AMB QUATRE CÈNTIMS)	16,04 €
P-119	P7C45-5OKC	m2	Aïllament amb placa rígida de llana mineral de roca (MW), de densitat 66 a 85 kg/m3, de 100 mm de gruix, amb una conductivitat tèrmica <= 0.036 W/(m·K) i resistència tèrmica >= 2,778 m2·K/W, col·locada amb fixacions mecàniques Criteri d'amidament: m2 de superfície amidada segons les especificacions de la DT. Amb deducció de la superfície corresponent a obertures, d'acord amb els criteris següents: Obertures <= 1 m2: No es dedueixen Obertures > 1 m2: Es dedueix el 100% (QUARANTA-VUIT EUROS AMB CINQUANTA-CINC CÈNTIMS)	48,55 €
P-120	P7R1-HIW5	m2	Barrera front al gas radó amb làmina de betum modificat amb elastòmer, amb acabat plàstic per les dues cares, LBM (SBS) 40/P-FP amb armadura de feltre de polièster de 150 g/m2, de gruix mes gran a 2 mm, amb coeficient de difusió front al gas radó menor o igual a 2 * 10^-12 m2/s, col·locada no adherida sobre superfície horitzontal (VINT-I-TRES EUROS AMB QUATRE CÈNTIMS)	23,04 €
P-121	P7ZB-AHP1	m	Remat per a impermeabilització amb perfil de planxa d'acer galvanitzat de 0,6 mm de gruix amb làmina de PVC flexible adherida i/o bituminosa, resistent a la intempèrie d'1,2 mm de gruix, de 250 mm de desenvolupament i 3 plecs, col·locat amb fixacions mecàniques (VINT-I-SET EUROS AMB VUITANTA-VUIT CÈNTIMS)	27,88 €
P-122	P811-3EME	m2	Arrebossat reglejat sobre parament vertical exterior, a 3,00 m d'alçària, com a màxim, amb morter de ciment per a ús corrent (GP), de designació CSIV-W2, segons UNE-EN 998-1, deixat de regle Criteri d'amidament: m2 de superfície amidada segons les especificacions de la DT. Amb deducció de la superfície corresponent a obertures d'acord amb els criteris següents: En paraments verticals: Obertures <= 2 m2: No es dedueixen Obertures > 2 m2 i <= 4 m2: Es dedueix el 50% Obertures > 4 m2: Es dedueix el 100% En paraments horitzontals: Obertures <= 1 m2: No es dedueixen Obertures > 1 m2: Es dedueix el 100% Als forats que no es dedueixin, o que es dedueixin parcialment, l'amidament inclou la feina de fer els retorns, com ara brancals, llindes, etc. En cas de deduir-se el 100% del forat cal amidar també aquests paraments. Aquests criteris inclouen la neteja dels elements que configuren les obertures, com és ara bastiments que s'hagin embrutat. (VINT-I-CINC EUROS AMB VINT-I-QUATRE CÈNTIMS)	25,24 €
P-123	P811-3EW8	m2	Arrebossat a bona vista sobre parament vertical interior, a 3,00 m d'alçària, com a màxim, amb morter de ciment 1:6, remolinat i lliscat amb ciment pòrtland amb filler calcari 32,5 R Criteri d'amidament: m2 de superfície amidada segons les especificacions de la DT. Amb deducció de la superfície corresponent a obertures d'acord amb els criteris següents: En paraments verticals: Obertures <= 2 m2: No es dedueixen Obertures > 2 m2 i <= 4 m2: Es dedueix el 50% Obertures > 4 m2: Es dedueix el 100% En paraments horitzontals:	29,73 €

QUADRE DE PREUS NÚMERO 1

NÚMERO	CODI	UA	DESCRIPCIÓ	PREU	
			Obertures <= 1 m2: No es dedueixen Obertures > 1 m2: Es dedueix el 100% Als forats que no es dedueixin, o que es dedueixin parcialment, l'amidament inclou la feina de fer els retorns, com ara brancals, llindes, etc. En cas de deduir-se el 100% del forat cal amidar també aquests paraments. Aquests criteris inclouen la neteja dels elements que configuren les obertures, com és ara bastiments que s'hagin embrutat. (VINT-I-NOU EUROS AMB SETANTA-TRES CÈNTIMS)		
P-124	P811-3EWH	m2	Arrebossat reglejat sobre parament horitzontal exterior, a 3,00 m d'alçària, com a màxim, amb morter de ciment 1:6, remolinat i lliscat amb ciment pòrtland amb filler calcari 32,5 R Criteri d'amidament: m2 de superfície amidada segons les especificacions de la DT. Amb deducció de la superfície corresponent a obertures d'acord amb els criteris següents: En paraments verticals: Obertures <= 2 m2: No es dedueixen Obertures > 2 m2 i <= 4 m2: Es dedueix el 50% Obertures > 4 m2: Es dedueix el 100% En paraments horitzontals: Obertures <= 1 m2: No es dedueixen Obertures > 1 m2: Es dedueix el 100% Als forats que no es dedueixin, o que es dedueixin parcialment, l'amidament inclou la feina de fer els retorns, com ara brancals, llindes, etc. En cas de deduir-se el 100% del forat cal amidar també aquests paraments. Aquests criteris inclouen la neteja dels elements que configuren les obertures, com és ara bastiments que s'hagin embrutat. (TRENTA-SET EUROS AMB SEIXANTA-UN CÈNTIMS)	37,61	€
P-125	P811-3EWP	m2	Arrebossat reglejat sobre parament horitzontal interior, a 3,00 m d'alçària, com a màxim, amb morter de ciment 1:6, remolinat i lliscat amb ciment pòrtland amb filler calcari 32,5 R Criteri d'amidament: m2 de superfície amidada segons les especificacions de la DT. Amb deducció de la superfície corresponent a obertures d'acord amb els criteris següents: En paraments verticals: Obertures <= 2 m2: No es dedueixen Obertures > 2 m2 i <= 4 m2: Es dedueix el 50% Obertures > 4 m2: Es dedueix el 100% En paraments horitzontals: Obertures <= 1 m2: No es dedueixen Obertures > 1 m2: Es dedueix el 100% Als forats que no es dedueixin, o que es dedueixin parcialment, l'amidament inclou la feina de fer els retorns, com ara brancals, llindes, etc. En cas de deduir-se el 100% del forat cal amidar també aquests paraments. Aquests criteris inclouen la neteja dels elements que configuren les obertures, com és ara bastiments que s'hagin embrutat. (TRENTA-NOU EUROS AMB CINQUANTA-SIS CÈNTIMS)	39,56	€
P-126	P811-3EX1	m2	Arrebossat reglejat sobre parament vertical exterior, a 3,00 m d'alçària, com a màxim, amb morter de ciment 1:6, remolinat i lliscat amb ciment pòrtland amb filler calcari 32,5 R Criteri d'amidament: m2 de superfície amidada segons les especificacions de la DT. Amb deducció de la superfície corresponent a obertures d'acord amb els criteris següents: En paraments verticals: Obertures <= 2 m2: No es dedueixen Obertures > 2 m2 i <= 4 m2: Es dedueix el 50% Obertures > 4 m2: Es dedueix el 100% En paraments horitzontals: Obertures <= 1 m2: No es dedueixen Obertures > 1 m2: Es dedueix el 100% Als forats que no es dedueixin, o que es dedueixin parcialment, l'amidament inclou la feina de fer els retorns, com ara brancals, llindes, etc. En cas de deduir-se el 100% del forat cal amidar també aquests paraments. Aquests criteris inclouen la neteja dels elements que configuren les obertures, com és ara bastiments que s'hagin embrutat. (TRENTA-SET EUROS AMB CINQUANTA-UN CÈNTIMS)	37,51	€

QUADRE DE PREUS NÚMERO 1

NÚMERO	CODI	UA	DESCRIPCIÓ	PREU	
P-127	P811-3EX9	m2	Arrebossat reglejat sobre parament vertical interior, a 3,00 m d'alçària, com a màxim, amb morter de ciment 1:6, remolinat i lliscat amb ciment pòrtland amb filler calcari 32,5 R Criteri d'amidament: m2 de superfície amidada segons les especificacions de la DT. Amb deducció de la superfície corresponent a obertures d'acord amb els criteris següents: En paraments verticals: Obertures <= 2 m2: No es dedueixen Obertures > 2 m2 i <= 4 m2: Es dedueix el 50% Obertures > 4 m2: Es dedueix el 100% En paraments horitzontals: Obertures <= 1 m2: No es dedueixen Obertures > 1 m2: Es dedueix el 100% Als forats que no es dedueixin, o que es dedueixin parcialment, l'amidament inclou la feina de fer els retorns, com ara brancals, llindes, etc. En cas de deduir-se el 100% del forat cal amidar també aquests paraments. Aquests criteris inclouen la neteja dels elements que configuren les obertures, com és ara bastiments que s'hagin embrutat. (TRENTA-UN EUROS AMB SEIXANTA CÈNTIMS)	31,60	€
P-128	P815-3FLP	m2	Enguixat a bona vista sobre parament de nucli de comunicació vertical, amb guix B1,sense lliscar Criteri d'amidament: m2 de superfície amidada segons les especificacions de la DT. Amb deducció de la superfície corresponent a obertures d'acord amb els criteris següents: Obertures <= 4 m2: No es dedueixen Obertures > 4 m2: Es dedueix el 100% Aquests criteris inclouen la superfície dels paraments laterals de l'obertura en una fondària de 30 cm, com a màxim, excepte en el cas d'obertures de més de 4,00 m2 en que aquesta superfície s'ha d'amidar expressament. Inclouen igualment la neteja dels elements que configuren l'obertura, com és ara bastiments que s'hagin embrutat. (VUIT EUROS AMB SEIXANTA-UN CÈNTIMS)	8,61	€
P-129	P822-3NQK	m2	Enrajolat de parament vertical exterior a una alçària <= 3 m amb rajola de ceràmica premsada vidriada, rajola de València, de forma rectangular o quadrada, de 26 a 45 peces/m2, preu alt, grup BIII (UNE-EN 14411), col·locades amb adhesiu cimentós tipus C2 TE segons norma UNE-EN 12004 i rejuntat amb beurada CG2 (UNE-EN 13888) Criteri d'amidament: m2 de superfície amidada segons les especificacions de la DT. En revestiment de paraments, amb deducció de la superfície corresponent a obertures d'acord amb els criteris següents: Obertures <= 1 m2: No es dedueixen Obertures > 1 m2 i <= 2 m2: Es dedueix el 50% Obertures > 2 m2: Es dedueix el 100% Als forats que no es dedueixin, o que es dedueixin parcialment, l'amidament inclou la feina de fer els retorns, com brancals, llindes, etc. En cas de deduir-se el 100% del forat cal amidar també aquests paraments. (QUARANTA-UN EUROS AMB CINQUANTA-VUIT CÈNTIMS)	41,58	€
P-130	P822-3NV4	m2	Enrajolat de parament vertical interior a una alçària <= 3 m amb rajola de ceràmica premsada esmaltada mat, rajola de València, de forma rectangular o quadrada, de 26 a 45 peces/m2, preu mitjà, grup BIII (UNE-EN 14411), col·locades amb adhesiu cimentós tipus C1 segons norma UNE-EN 12004 i rejuntat amb beurada CG1 (UNE-EN 13888) Criteri d'amidament: m2 de superfície amidada segons les especificacions de la DT. En revestiment de paraments, amb deducció de la superfície corresponent a obertures d'acord amb els criteris següents: Obertures <= 1 m2: No es dedueixen Obertures > 1 m2 i <= 2 m2: Es dedueix el 50% Obertures > 2 m2: Es dedueix el 100% Als forats que no es dedueixin, o que es dedueixin parcialment, l'amidament inclou la feina de fer els retorns, com brancals, llindes, etc. En cas de deduir-se el 100% del forat cal amidar també aquests paraments. (VINT-I-SIS EUROS AMB SETANTA-DOS CÈNTIMS)	26,72	€

QUADRE DE PREUS NÚMERO 1

NÚMERO	CODI	UA	DESCRIPCIÓ	PREU
P-131	P824-3QP1	m2	Enrajolat de parament vertical exterior a una alçària <= 3 m amb rajola de gres premsat esmaltat de forma rectangular o quadrada, de 201 a 400 peces/m2, (gresite) antilliscant, preu superior, grup BIb-BIIa (UNE-EN 14411), col·locades amb adhesiu per a rajola ceràmica C2 (UNE-EN 12004) i rejuntat amb beurada epoxídica CG2 (UNE-EN 13888). Especific per a piscines d'ús públic. Criteri d'amidament: m2 de superfície amidada segons les especificacions de la DT. En revestiment de paraments, amb deducció de la superfície corresponent a obertures d'acord amb els criteris següents: Obertures <= 1 m2: No es dedueixen Obertures > 1 m2 i <= 2 m2: Es dedueix el 50% Obertures > 2 m2: Es dedueix el 100% Als forats que no es dedueixin, o que es dedueixin parcialment, l'amidament inclou la feina de fer els retorns, com brancals, llindes, etc. En cas de deduir-se el 100% del forat cal amidar també aquests paraments. (QUARANTA-TRES EUROS AMB NOU CÈNTIMS)	43,09 €
P-132	P824-3QQQ	m2	Enrajolat de faixa horitzontal exterior a una alçària <= 3 m amb rajola de gres premsat esmaltat de forma rectangular o quadrada, de 26 a 45 peces/m2, preu mitjà, grup BIb-BIIa (UNE-EN 14411), col·locades amb adhesiu per a rajola ceràmica C2 (UNE-EN 12004) i rejuntat amb beurada CG2 (UNE-EN 13888) Criteri d'amidament: m2 de superfície amidada segons les especificacions de la DT. En revestiment de paraments, amb deducció de la superfície corresponent a obertures d'acord amb els criteris següents: Obertures <= 1 m2: No es dedueixen Obertures > 1 m2 i <= 2 m2: Es dedueix el 50% Obertures > 2 m2: Es dedueix el 100% Als forats que no es dedueixin, o que es dedueixin parcialment, l'amidament inclou la feina de fer els retorns, com brancals, llindes, etc. En cas de deduir-se el 100% del forat cal amidar també aquests paraments. (QUARANTA-CINC EUROS AMB CINQUANTA-UN CÈNTIMS)	45,51 €
P-133	P824-3QRK	m2	Enrajolat de faixa horitzontal exterior a una alçària <= 3 m amb rajola de gres premsat esmaltat de forma rectangular o quadrada, de 201 a 400 peces/m2, (gresite), antilliscant, preu superior, grup BIb-BIIa (UNE-EN 14411), col·locades amb adhesiu per a rajola ceràmica C2 (UNE-EN 12004) i rejuntat amb beurada epoxídica CG2 (UNE-EN 13888). Especific per a piscines d'ús públic. Criteri d'amidament: m2 de superfície amidada segons les especificacions de la DT. En revestiment de paraments, amb deducció de la superfície corresponent a obertures d'acord amb els criteris següents: Obertures <= 1 m2: No es dedueixen Obertures > 1 m2 i <= 2 m2: Es dedueix el 50% Obertures > 2 m2: Es dedueix el 100% Als forats que no es dedueixin, o que es dedueixin parcialment, l'amidament inclou la feina de fer els retorns, com brancals, llindes, etc. En cas de deduir-se el 100% del forat cal amidar també aquests paraments. (CINQUANTA-CINC EUROS AMB CINQUANTA CÈNTIMS)	55,50 €
P-134	P824-3QS8	m2	Enrajolat de faixa vertical exterior a una alçària <= 3 m amb rajola de gres premsat esmaltat de forma rectangular o quadrada, de 26 a 45 peces/m2, preu mitjà, grup BIb-BIIa (UNE-EN 14411), col·locades amb adhesiu per a rajola ceràmica C2 (UNE-EN 12004) i rejuntat amb beurada CG2 (UNE-EN 13888) Criteri d'amidament: m2 de superfície amidada segons les especificacions de la DT. En revestiment de paraments, amb deducció de la superfície corresponent a obertures d'acord amb els criteris següents: Obertures <= 1 m2: No es dedueixen Obertures > 1 m2 i <= 2 m2: Es dedueix el 50% Obertures > 2 m2: Es dedueix el 100% Als forats que no es dedueixin, o que es dedueixin parcialment, l'amidament inclou la feina de fer els retorns, com brancals, llindes, etc. En cas de deduir-se el 100% del forat cal amidar també aquests paraments. (QUARANTA-CINC EUROS AMB CINQUANTA-UN CÈNTIMS)	45,51 €

QUADRE DE PREUS NÚMERO 1

NÚMERO	CODI	UA	DESCRIPCIÓ	PREU
P-135	P83EC-98XMIC	m2	Mi.C - TRASDÓS CARTRÓ GUIX ESTÀNDARD Extradossat de plaques de guix laminat format per estructura autoportant arriostrada normal amb perfileria de planxa d'acer galvanitzat, amb un gruix total de l'extradossat de 85 mm, muntants cada 600 mm de 70 mm d'amplaria i canals de 70 mm d'amplaria, amb 1 placa estàndard (A) de 15 mm de gruix, fixada mecànicament i aïllament amb plaques de llana mineral de vidre Criteri d'amidament: m2 de superfície amidada segons les especificacions de la DT. Amb deducció de la superfície corresponent a obertures, d'acord amb els criteris següents: Obertures <= 2 m2: No es dedueixen Obertures > 2 m2 i <= 4 m2: Es dedueixen el 50% Obertures > 4 m2: Es dedueixen el 100% Aquests criteris inclouen la col·locació dels elements que configuren l'obertura, com és ara bastiments, excepte en el cas de forats de més de 4,00 m2 en què aquesta col·locació es compta a part. (TRENTA-SET EUROS AMB CINQUANTA-SIS CÈNTIMS)	37,56 €
P-136	P83EC-98XMIF	m2	Mi.F TRASDÓS SOBRE TANCAMENT EXISTENT Extradossat de plaques de guix laminat format per estructura autoportant arriostrada normal amb perfileria de planxa d'acer galvanitzat, amb un gruix total de l'extradossat de 63 mm, muntants cada 600 mm de 48 mm d'amplaria i canals de 48 mm d'amplaria, amb 1 placa estàndard (A) de 15 mm de gruix, fixada mecànicament i aïllament amb plaques de llana mineral de vidre Criteri d'amidament: m2 de superfície amidada segons les especificacions de la DT. Amb deducció de la superfície corresponent a obertures, d'acord amb els criteris següents: Obertures <= 2 m2: No es dedueixen Obertures > 2 m2 i <= 4 m2: Es dedueixen el 50% Obertures > 4 m2: Es dedueixen el 100% Aquests criteris inclouen la col·locació dels elements que configuren l'obertura, com és ara bastiments, excepte en el cas de forats de més de 4,00 m2 en què aquesta col·locació es compta a part. (TRENTA-CINC EUROS AMB VINT-I-NOU CÈNTIMS)	35,29 €
P-137	P83EC-997MIB	m2	Mi.B TRASDÓS CARTRÓ GUIX HIDRÒFUG Extradossat de plaques de guix laminat format per estructura autoportant lliure normal N amb perfileria de planxa d'acer galvanitzat, amb un gruix total de l'extradossat de 85 mm, muntants cada 600 mm de 70 mm d'amplaria i canals de 70 mm d'amplaria, amb 1 placa hidròfuga (H) de 15 mm de gruix, fixada mecànicament i aïllament amb plaques de llana mineral de vidre Criteri d'amidament: m2 de superfície amidada segons les especificacions de la DT. Amb deducció de la superfície corresponent a obertures, d'acord amb els criteris següents: Obertures <= 2 m2: No es dedueixen Obertures > 2 m2 i <= 4 m2: Es dedueixen el 50% Obertures > 4 m2: Es dedueixen el 100% Aquests criteris inclouen la col·locació dels elements que configuren l'obertura, com és ara bastiments, excepte en el cas de forats de més de 4,00 m2 en què aquesta col·locació es compta a part. (QUARANTA-UN EUROS AMB DINOU CÈNTIMS)	41,19 €
P-138	P83Q0-8SV9	m2	Revestiment vertical amb perfil nervat de planxa d'acer galvanitzada i lacada, a més de 3,00 m d'alçària, amb 4 nervis separats entre 200 i 240 mm i una alçària entre 55 i 70 mm, d'1,2 mm de gruix, amb una inèrcia entre 47 i 99 cm4 i una massa superficial entre 11 i 12 kg/m2, acabat perforat amb un coeficient de perforació del 15% de color estàndard, col·locat amb fixacions mecàniques sobre estructura de suport d'acer galvanitzat per a suport d'aplacat vertical de plafons , formada per perfils verticals tipus T d'acer glavanitzat, per col·locar cada 1,5 m, i rastrells horitzontals de tub d'acer galvanitzati de 40x40 mm per a col·locar sobre els perfils T cada 50 cm, per a fixar al parament i/o estructura amb ancoratges regulables i part proporcional d'elements de muntatge Criteri d'amidament: m2 de superfície amidada segons les especificacions de la DT. (CINQUANTA-QUATRE EUROS AMB NORANTA CÈNTIMS)	54,90 €

QUADRE DE PREUS NÚMERO 1

NÚMERO	CODI	UA	DESCRIPCIÓ	PREU
P-139	P846-9JN8	m2	Cel ras de placa de guix laminat hidròfuga (H) i gruix 15 mm, amb vora afinada (BA), segons la norma UNE-EN 520, amb entramat estructura senzilla d'acer galvanitzat format per perfils col·locats cada 600 mm fixats al sostre mitjançant vareta de suspensió cada 1,2 m, per a una alçària de cel ras de 4 m com a màxim Criteri d'amidament: m2 de superfície amidada segons les especificacions de la DT. Amb deducció de la superfície corresponent a obertures, d'acord amb els criteris següents: Obertures <= 1 m2: No es dedueixen. Obertures > 1 m2: Es dedueix el 100%. Aquests criteris inclouen l'acabament específic dels acords a les vores, sense que comporti l'ús de materials diferents d'aquells que normalment conformen la unitat. (QUARANTA-DOS EUROS AMB VINT CÈNTIMS)	42,20 €
P-140	P846-9JO7	m2	Cel ras de placa de guix laminat estàndard (A) i gruix 15 mm, amb vora afinada (BA), segons la norma UNE-EN 520, amb entramat estructura senzilla d'acer galvanitzat format per perfils col·locats cada 600 mm fixats al sostre mitjançant vareta de suspensió cada 1,2 m, per a una alçària de cel ras de 4 m com a màxim Criteri d'amidament: m2 de superfície amidada segons les especificacions de la DT. Amb deducció de la superfície corresponent a obertures, d'acord amb els criteris següents: Obertures <= 1 m2: No es dedueixen. Obertures > 1 m2: Es dedueix el 100%. Aquests criteris inclouen l'acabament específic dels acords a les vores, sense que comporti l'ús de materials diferents d'aquells que normalment conformen la unitat. (TRENTA-VUIT EUROS AMB VINT-I-SIS CÈNTIMS)	38,26 €
P-141	P866-AC8T	m2	Revestiment vertical a 3,00 m d'alçària, com a màxim, amb tauler de fibres de fusta i resines sintètiques fabricat per procés sec MDF, de 12 mm de gruix i >= 800 kg/m3 de densitat, per a ambient sec segons UNE-EN 622-5, reacció al foc B-s2, d0, acabat no revestit, treballat al taller, col·locat amb fixacions mecàniques sobre parament vertical Criteri d'amidament: m2 de superfície amidada segons les especificacions de la DT. Amb deducció de la superfície corresponent a obertures, d'acord amb els criteris següents: Obertures <= 2 m2: No es dedueixen Obertures > 2 m2 i <= 4 m2: Es dedueixen el 50% Obertures > 4 m2: Es dedueixen el 100% Aquests criteris inclouen la col·locació dels elements que configuren l'obertura, com és ara bastiments, excepte en el cas de forats de més de 4,00 m2 en què aquesta col·locació es compta a part. (VINT-I-TRES EUROS AMB SEIXANTA-UN CÈNTIMS)	23,61 €
P-142	P867-AB7EP1	m2	Ac.B - APLACAT ACÚSTIC Extradossat vertical fins a 3,50 m d'alçada amb panell perforat acústic fixat mecànicament al parament vertical mitjançant mestres de planxa d'acer galvanitzat col·locades cada 600 mm amb aïllament de llana mineral de roca de 50 mm de gruix, densitat 90 kg/m3 R-1,429 m2·K/W i placa 12,5 mm de gruix, segons norma UNE-EN 13950, per a ambient sec tipus P2 segons UNE-EN 309, reacció al foc B-s2, d0, acabat de la cara vista perforada, cara posterior perforada amb vel acústic, de dimensions 2400x600 mm, diàmetre de perforacions 8 mm, pas de perforacions 16x16 mm, fondària de perforacions 16 mm. Criteri d'amidament: m2 de superfície amidada segons les especificacions de la DT. Amb deducció de la superfície corresponent a obertures, d'acord amb els criteris següents: Obertures <= 2 m2: No es dedueixen Obertures > 2 m2 i <= 4 m2: Es dedueixen el 50% Obertures > 4 m2: Es dedueixen el 100% Aquests criteris inclouen la col·locació dels elements que configuren l'obertura, com és ara bastiments, excepte en el cas de forats de més de 4,00 m2 en què aquesta col·locació es compta a part. (CENT DIVUIT EUROS AMB QUARANTA-NOU CÈNTIMS)	118,49 €
P-143	P867-ABD5ME1	m2	Me01 - Banc realitzat in situ, de geometria variable, amb tauler de partícules de fusta aglomerades amb resina sintètica, de 22 mm de gruix, per a ambient humit tipus P3 segons UNE-EN 309, reacció al foc D-s2,d0, acabat no revestit, treballat al taller, col·locat amb fixacions mecàniques sobre parament vertical amb suports de perfileria d'acer galvanitzat segons detalls de memòria gràfica.	68,41 €

QUADRE DE PREUS NÚMERO 1

NÚMERO	CODI	UA	DESCRIPCIÓ	PREU
			Criteri d'amidament: m2 de superfície amidada segons les especificacions de la DT. (SEIXANTA-VUIT EUROS AMB QUARANTA-UN CÈNTIMS)	
P-144	P890-019Q	u	Determinació del gruix de pel·lícula d'un recobriment de pintura sobre un element metàl·lic, segons la norma UNE-EN ISO 2808, per a un nombre de determinacions igual o superior a 15 (DISSET EUROS AMB SETANTA-TRES CÈNTIMS)	17,73 €
P-145	P89C-393V	m2	Pintat d'estructura d'acer a l'esmalt sintètic, amb dues capes d'imprimació antioxidant i dues d'acabat Criteri d'amidament: m2 de superfície realment pintada segons les especificacions de la DT. Cal considerar el desenvolupament del perímetre. (TRENTA-QUATRE EUROS)	34,00 €
P-146	P89G-43TX	m2	Pintat de portes cegues de fusta, a l'esmalt sintètic, amb una capa de protector químic insecticida-fungicida, una segelladora i dues d'acabat Criteri d'amidament: m2 de superfície de cada cara del tancament practicable tractat segons les especificacions de la DT amb les deduccions corresponents als envidraments segons els criteris següents: Deducció de la superfície corresponent a l'envidrament per a peces amb una superfície envidrada de: Més d'un 75% del total: Es dedueix el 50% Menys del 75% i més del 50% del total: Es dedueix el 25% Menys del 50% del total o amb barretes: No es dedueix (VINT-I-TRES EUROS AMB SEIXANTA-DOS CÈNTIMS)	23,62 €
P-147	P89H-4V6U	m2	Pintat de parament vertical interior de ciment, amb pintura plàstica amb acabat llis, amb una capa de fons diluïda i dues d'acabat Criteri d'amidament: m2 de superfície real amidada segons les especificacions de la DT. Amb deducció de la superfície corresponent a obertures d'acord amb els criteris següents: Obertures <= 4 m2: No es dedueixen Obertures > 4 m: Es dedueix el 100% Aquests criteris inclouen la superfície dels paraments laterals de l'obertura en una fondària de 30 cm, com a màxim, excepte en el cas d'obertures de més de 4,00 m2, en que aquesta superfície s'ha d'amidar expressament. Inclouen igualment la neteja dels elements que configuren l'obertura, com ara bastiments que s'hagin embrutat. (CINC EUROS AMB TRENTA-TRES CÈNTIMS)	5,33 €
P-148	P89H-4V7D	m2	Pintat de parament horitzontal interior de ciment, amb pintura plàstica amb acabat llis, amb una capa de fons diluïda i dues d'acabat Criteri d'amidament: m2 de superfície real amidada segons les especificacions de la DT. Amb deducció de la superfície corresponent a obertures d'acord amb els criteris següents: Obertures <= 4 m2: No es dedueixen Obertures > 4 m: Es dedueix el 100% Aquests criteris inclouen la superfície dels paraments laterals de l'obertura en una fondària de 30 cm, com a màxim, excepte en el cas d'obertures de més de 4,00 m2, en que aquesta superfície s'ha d'amidar expressament. Inclouen igualment la neteja dels elements que configuren l'obertura, com ara bastiments que s'hagin embrutat. (SIS EUROS AMB QUARANTA-SET CÈNTIMS)	6,47 €
P-149	P89I-4V8Q	m2	Pintat de parament horitzontal de guix, amb pintura plàstica amb acabat llis, amb una capa segelladora i dues d'acabat Criteri d'amidament: m2 de superfície real amidada segons les especificacions de la DT. Amb deducció de la superfície corresponent a obertures d'acord amb els criteris següents: Obertures <= 4 m2: No es dedueixen Obertures > 4 m: Es dedueix el 100% Aquests criteris inclouen la superfície dels paraments laterals de l'obertura en una fondària	6,22 €

QUADRE DE PREUS NÚMERO 1

NÚMERO	CODI	UA	DESCRIPCIÓ	PREU	
			de 30 cm, com a màxim, excepte en el cas d'obertures de més de 4,00 m2, en que aquesta superfície s'ha d'amidar expressament. Inclouen igualment la neteja dels elements que configuren l'obertura, com ara bastiments que s'hagin embrutat. (SIS EUROS AMB VINT-I-DOS CÈNTIMS)		
P-150	P89I-4V8S	m2	Pintat de parament vertical de guix, amb pintura plàstica amb acabat llis, amb una capa segelladora i dues d'acabat Criteri d'amidament: m2 de superfície real amidada segons les especificacions de la DT. Amb deducció de la superfície corresponent a obertures d'acord amb els criteris següents: Obertures <= 4 m2: No es dedueixen Obertures > 4 m: Es dedueix el 100% Aquests criteris inclouen la superfície dels paraments laterals de l'obertura en una fondària de 30 cm, com a màxim, excepte en el cas d'obertures de més de 4,00 m2, en que aquesta superfície s'ha d'amidar expressament. Inclouen igualment la neteja dels elements que configuren l'obertura, com ara bastiments que s'hagin embrutat. (CINC EUROS AMB TRENTA-QUATRE CÈNTIMS)	5,34	€
P-151	P89K-42YN	m2	Pintat de parament vertical de fusta, a l'esmalt sintètic, amb una capa segelladora i dues d'acabat Criteri d'amidament: m2 de superfície realment pintada segons les especificacions de la DT. Deducció de la superfície corresponent a obertures: Obertures <= 1 m2: No es dedueixen Obertures > 1 m2 i <= 2 m2: Es dedueix el 50% Obertures > 2 m2: Es dedueix el 100% Aquest criteris inclouen la neteja dels elements que configuren l'obertura com és ara, bastiments que s'hagin embrutat. (DEU EUROS AMB CINQUANTA-QUATRE CÈNTIMS)	10,54	€
P-152	P89P-45FY	m	Pintat de tub d'acer, a l'esmalt sintètic, amb dues capes d'imprimació antioxidant i 2 capes d'acabat, fins a 2´´ de diàmetre, com a màxim (SET EUROS AMB QUARANTA-NOU CÈNTIMS)	7,49	€
P-153	P89P-45G0	m	Pintat de tub d'acer, a l'esmalt sintètic, amb dues capes d'imprimació antioxidant i 2 capes d'acabat, 2 a 4´´ de diàmetre, com a màxim (NOU EUROS AMB QUINZE CÈNTIMS)	9,15	€
P-154	P8A3-JYHX	m2	Envernissat de parament vertical de fusta, al vernís de poliuretà a l'aigua d'un component, per a fusta, amb certificat ECO LABEL,amb 2 capes d'acabat setinada Criteri d'amidament: m2 de superfície realment pintada segons les especificacions de la DT. Deducció de la superfície corresponent a obertures: Obertures <= 1 m2: No es dedueixen Obertures > 1 m2 i <= 2 m2: Es dedueix el 50% Obertures > 2 m2: Es dedueix el 100% Aquest criteris inclouen la neteja dels elements que configuren l'obertura com és ara, bastiments que s'hagin embrutat. (TRETZE EUROS AMB CINQUANTA-SET CÈNTIMS)	13,57	€
P-155	P8J4-MDKJ	m	Coronament de parets de 14 a 15 cm de gruix, amb maó massís d'elaboració manual de 50 mm de gruix, col·locat a plec de llibre, amb morter de ciment 1:4 Criteri d'amidament: m de llargària amidada segons les especificacions de la DT. (TRENTA-TRES EUROS AMB CINQUANTA-DOS CÈNTIMS)	33,52	€
P-156	P93I-57SE	m2	Recrescuda i anivellament del suport de 50 mm de gruix, amb pasta autoanivellant de ciment tipus CT-C20-F3 segons UNE-EN 13813, aplicada mitjançant bombeig Criteri d'amidament: m2 de superfície amidada segons les especificacions de la DT, amb deducció de la superfície corresponent a obertures, d'acord amb els criteris següents:	9,92	€

QUADRE DE PREUS NÚMERO 1

NÚMERO	CODI	UA	DESCRIPCIÓ	PREU	
			Obertures <= 1 m2: No es dedueixen Obertures > 1 m2: Es dedueix el 100% (NOU EUROS AMB NORANTA-DOS CÈNTIMS)		
P-157	P93Q-JQC7	m2	Placa amb solera de formigó per armar HA - 30 / F / 20 / XC3 amb una quantitat de ciment de 300 kg/m3 i relació aigua ciment =< 0.55, de gruix 15 cm, abocat des de camió, armada amb malla electrosoldada de barres corrugades d'acer B500T 15x15 cm i 6 mm de D, capa drenant amb grava de pedrera de 50 a 70 mm de D, capa filtrant amb geotèxtil de polipropilè, amb repàs i piconatge de caixa de paviment del PN, C2 + D1 segons CTE/DB-HS 2006 Criteri d'amidament: m2 de superfície amidada segons les especificacions de la DT. L'abonament dels treballs de preparació de la superfície d'assentament correspon a la unitat d'obra de la capa subjacent. No són d'abonament els sobreescreixos laterals ni els necessaris per a compensar la minva de gruixos de capes subjacents. (QUARANTA-QUATRE EUROS AMB SEIXANTA-CINC CÈNTIMS)	44,65	€
P-158	P966-H97L	m	Vorada recta d'acer galvanitzat, de 10 mm de gruix i 200 mm d'alçària, inclosos els elements metàl·lics d'ancoratge soldats a la xapa, col·locada sobre base de formigó d'ús no estructural HNE-15/P/40 de resistència a compressió 15 N/mm2, consistència plàstica i grandària màxima del granulat 40 mm Criteri d'amidament: m de llargària amidada segons les especificacions de la DT. (TRENTA-NOU EUROS AMB CINQUANTA-UN CÈNTIMS)	39,51	€
P-159	P981-ETYI	m	Rampa per a gual de 35 cm d'amplària, amb peça de formigó per a gual de vehícles de doble capa per a posició central, de 35x25 cm, de color gris, col·locat sobre base de formigó d'ús no estructural HNE-15/P/40 de resistència a compressió 15 N/mm2, consistència plàstica i grandària màxima del granulat 40 mm, de 20 a 25 cm d'alçària, i rejuntat amb morter Criteri d'amidament: RAMPA PER A GUAL DE PECES DE PEDRA I GUAL DE PECES DE FORMIGÓ: m de llargària amidada segons les especificacions de la DT. La llargada de les rampes per a guals es mesurarà entre les cares interiors dels capçals. La llargada dels guals de peces de formigó es mesurarà entre les cares exteriors dels capçals. Si el gual es corb, es mesurarà seguin el perímetre exterior del mateix. (CENT CINQUANTA EUROS AMB QUARANTA-UN CÈNTIMS)	150,41	€
P-160	P9C3-71WR	m2	Paviment de terratzo llis de gra mitjà, de 30x30 cm, preu mitjà, col·locat a truc de maceta amb morter de ciment 1:6, sobre capa de sorra de 2 cm de gruix, per a ús interior intens, inclòs rebaixat, polit i abrillantat Criteri d'amidament: m2 de superfície amidada segons les especificacions de la DT, amb deducció de la superfície corresponent a obertures, d'acord amb els criteris següents: Obertures <= 1 m2: No es dedueixen Obertures > 1 m2: Es dedueix el 100% Aquests criteris inclouen l'acabament específic dels acords a les vores, sense que comporti l'ús de materials diferents d'aquells que normalment conformen la unitat. (TRENTA-NOU EUROS AMB NORANTA-QUATRE CÈNTIMS)	39,94	€
P-161	P9D5-35ZL	m2	Pe.G - PAVIMENT DE GRES ANTILLISCANT VESTIDORS Paviment interior, de rajola de gres porcellànic premsat esmaltat antilliscant categoria C3, de forma rectangular o quadrada, de 6 a 15 peces/m2, preu mitjà, grup BIa (UNE-EN 14411), col·locades amb adhesiu per a rajola ceràmica C1 (UNE-EN 12004) i rejuntat amb beurada CG2 (UNE-EN 13888) Criteri d'amidament: m2 de superfície amidada segons les especificacions de la DT, amb deducció de la superfície corresponent a obertures, d'acord amb els criteris següents: Obertures <= 1 m2: No es dedueixen Obertures > 1 m2: Es dedueix el 100% (QUARANTA-NOU EUROS AMB CINQUANTA-NOU CÈNTIMS)	49,59	€

QUADRE DE PREUS NÚMERO 1

NÚMERO	CODI	UA	DESCRIPCIÓ	PREU	
P-162	P9D5-35ZPIC	m2	Pi.C - PAVIMENT DE GRES ANTILLISCANT Paviment interior, de rajola de gres porcellànic premsat esmaltat antilliscant categoria C3, de forma rectangular o quadrada, de 6 a 15 peces/m2, preu mitjà, grup Bla (UNE-EN 14411), col·locades amb adhesiu per a rajola ceràmica C1 (UNE-EN 12004) i rejuntat amb beurada CG2 (UNE-EN 13888) Criteri d'amidament: m2 de superfície amidada segons les especificacions de la DT, amb deducció de la superfície corresponent a obertures, d'acord amb els criteris següents: Obertures <= 1 m2: No es dedueixen Obertures > 1 m2: Es dedueix el 100% (QUARANTA-NOU EUROS AMB CINQUANTA-NOU CÈNTIMS)	49,59	€
P-163	P9E1-V6RC	m2	Paviment de panot per a vorera gris de 20x20x4 cm, classe 1a, preu alt, sobre suport de 3 cm de morter amb additius, col·locat a truc de maceta amb morter mixt 1:2:10 i beurada de ciment pòrtland Criteri d'amidament: m2 de superfície executada d'acord amb les especificacions de la DT, amb deducció de la superfície corresponent a obertures interiors, d'acord amb els criteris següents: Obertures <= 1,5 m2: No es dedueixen Obertures > 1,5 m2: Es dedueix el 100% Aquests criteris inclouen l'acabament específic dels acords a les vores, sense que comporti l'ús de materials diferents d'aquells que normalment conformen la unitat. (QUARANTA-SIS EUROS AMB DEU CÈNTIMS)	46,10	€
P-164	P9F3-I0PPEI	m2	Pe.I - PAVIMENT DE PEÇA DE FORMIGÓ ´´LLOSA VULCANO´´ Paviment de llosa de formigó per a paviments de 60x40 cm i 6 cm de gruix, de forma rectangular, textura abuixardada, preu superior, col·locats amb morter de ciment 1:4 i reblert de junts Criteri d'amidament: m2 de superfície executada d'acord amb les especificacions de la DT, amb deducció de la superfície corresponent a obertures interiors, d'acord amb els criteris següents: Paviments exteriors: Obertures <= 1,5 m2: No es dedueixen Obertures > 1,5 m2: Es dedueix el 100% Paviments interiors: Obertures <= 1 m2: No es dedueixen Obertures > 1 m2: Es dedueix el 100% Aquests criteris inclouen l'acabament específic dels acords a les vores, sense que comporti l'ús de materials diferents d'aquells que normalment conformen la unitat. (SEIXANTA-SET EUROS AMB SETZE CÈNTIMS)	67,16	€
P-165	P9F3-VGUPEK	m2	Pe.K - PAVIMENT DE PEÇA DE FORMIGÓ ´´LLOSA VULCANO´´ Paviment de llosa de formigó per a paviments de 40x40 cm i 3,5 cm de gruix, de forma quadrat, textura amb relleu horitzontal, preu alt, col·locats amb morter de ciment 1:4 i reblert de junts, tipus ´´LLOSA VULCANO´´ de BREINCO o equivalent. Criteri d'amidament: m2 de superfície amidada segons les especificacions de la DT, amb deducció de la superfície corresponent a obertures, d'acord amb els criteris següents: Obertures <= 1 m2: No es dedueixen Obertures > 1 m2: Es dedueix el 100% (CINQUANTA-QUATRE EUROS AMB CINQUANTA-VUIT CÈNTIMS)	54,58	€
P-166	P9G0-51BI	m2	Ratllat manual de paviments de formigó Criteri d'amidament: m2 de superfície amidada segons les especificacions de la DT, amb deducció de la superfície corresponent a obertures, d'acord amb els criteris següents: Obertures <= 1 m2: No es dedueixen Obertures > 1 m2: Es dedueix el 100% (DOS EUROS AMB NORANTA-NOU CÈNTIMS)	2,99	€

QUADRE DE PREUS NÚMERO 1

NÚMERO	CODI	UA	DESCRIPCIÓ	PREU	
P-167	P9G5-61SPEB	m2	Pe.B - PAVIMENT FORMIGÓ RASPATLLAT SOBRE SOLERA EXISTENT Paviment de formigó amb formigó HA-30/P / 10 / I + E de consistència plàstica, grandària màxima del granulat 10 mm, amb >= 300 kg/m3 de ciment, apte per a classe d'exposició I + E, de 15 cm de gruix, amb acabat raspatllat, malla electrosoldada d'acer B500T 15x 15 cm i 6 mm de D, amb acabat raspatllat i part proporcional de junts de dilatació i retracció Criteri d'amidament: m2 de superfície amidada segons les especificacions del projecte, amb deducció de la superfície corresponent a obertures, d'acord amb els criteris següents: Obertures <= 1 m2: No es dedueixen Obertures > 1 m2: Es dedueix el 100% Aquests criteris inclouen l'acabament específic dels acords amb les vores, sense que comporti l'ús de material diferents d'aquells que normalment conformen la unitat. (TRENTA-SIS EUROS AMB UN CÈNTIMS)	36,01	€
P-168	P9G5-61SPIB	m2	Pi.B PAVIMENT FORMIGÓ REGLEJAT SOLERA Paviment de formigó amb formigó HA-30/P / 10 / I + E de consistència plàstica, grandària màxima del granulat 10 mm, amb >= 300 kg/m3 de ciment, apte per a classe d'exposició I + E, de 15 cm de gruix, amb acabat reglejat mecànic, malla electrosoldada d'acer B500T 15x 15 cm i 6 mm de D, amb acabat reglejat mecànic i part proporcional de junts de dilatació i retracció Criteri d'amidament: m2 de superfície amidada segons les especificacions del projecte, amb deducció de la superfície corresponent a obertures, d'acord amb els criteris següents: Obertures <= 1 m2: No es dedueixen Obertures > 1 m2: Es dedueix el 100% Aquests criteris inclouen l'acabament específic dels acords amb les vores, sense que comporti l'ús de material diferents d'aquells que normalment conformen la unitat. (TRENTA-SIS EUROS AMB UN CÈNTIMS)	36,01	€
P-169	P9G6-4XOL	m2	Paviment de formigó amb formigó HA-30/P / 10 / IIa + E de consistència plàstica, grandària màxima del granulat 10 mm, amb >= 300 kg/m3 de ciment, apte per a classe d'exposició IIa + E, de 5 cm de gruix, amb malla electrosoldada Criteri d'amidament: m2 de superfície amidada segons les especificacions del projecte, amb deducció de la superfície corresponent a obertures, d'acord amb els criteris següents: Obertures <= 1 m2: No es dedueixen Obertures > 1 m2: Es dedueix el 100% Aquests criteris inclouen l'acabament específic dels acords amb les vores, sense que comporti l'ús de material diferents d'aquells que normalment conformen la unitat. (SETZE EUROS AMB CINQUANTA-DOS CÈNTIMS)	16,52	€
P-170	P9GB-4AOF	m3	Paviment de formigó per a paviments HF-4 MPa de resistència a flexotracció i consistència plàstica, escampat des de camió, estesa i vibratge mecànic, remolinat mecànic afegint 4 kg/m2 de pols de quars color Criteri d'amidament: m3 de volum realment executat, mesurat d'acord amb les seccions-tipus senyalades a la DT Aquests criteris inclouen l'acabament específic dels acords amb les vores, sense que comporti l'ús de materials diferents d'aquells que normalment conformen la unitat. No s'inclouen en aquests criteri les reparacions d'irregularitat superiors a les tolerables. No és d'abonament en aquesta unitat d'obra el reg de cura. No són d'abonament en aquesta unitat d'obra els junts de retracció ni els de dilatació. No s'inclou dins d'aquesta unitat d'obra l'abonament dels treballs de preparació de la superfície existent. m2 de superfície realment executada, amidada segons les especificacions de la DT, comprovada i acceptada expressament per la DF. Queda inclòs el muntatge i desmuntatge de l'encofrat lateral, en el cas que sigui necessari. (CENT VINT-I-QUATRE EUROS AMB QUARANTA-NOU CÈNTIMS)	124,49	€
P-171	P9GG-4Y1U	m3	Paviment de formigó HA-30/B / 20 / IIa + E de consistència tova, grandària màxima del granulat 20 mm, amb >= 300 kg/m3 de ciment, apte per a classe d'exposició IIa + E, sense additius, escampat des de camió, estesa i vibratge mecànic i acabat ratllat manual Criteri d'amidament: m3 de volum realment executat, mesurat d'acord amb les seccions-tipus senyalades a la DT Aquests criteris inclouen l'acabament específic dels acords amb les vores, sense que	137,92	€

QUADRE DE PREUS NÚMERO 1

NÚMERO	CODI	UA	DESCRIPCIÓ	PREU	
			comporti l'ús de materials diferents d'aquells que normalment conformen la unitat. No s'inclouen en aquests criteri les reparacions d'irregularitat superiors a les tolerables. No és d'abonament en aquesta unitat d'obra el reg de cura. No són d'abonament en aquesta unitat d'obra els junts de retracció ni els de dilatació. No s'inclou dins d'aquesta unitat d'obra l'abonament dels treballs de preparació de la superfície existent. Queda inclòs el muntatge i desmuntatge de l'encofrat lateral, en el cas que sigui necessari. (CENT TRENTA-SET EUROS AMB NORANTA-DOS CÈNTIMS)		
P-172	P9M2-8BVPEJ	m2	Pe.J - PAVIMENT CONTINU EPOXI Paviment continu multicapa de morter de resines epoxi amb 1 capa base de morter, 1 capa d'acabat de morter i dues capes de pintura epoxi de recobriment, amb una dotació de 1,6 Kg/m2 Criteri d'amidament: m2 de superfície amidada segons les especificacions de la DT. Amb deducció de la superfície corresponent a obertures, d'acord amb els criteris següents: Obertures <= 1 m2: No es dedueixen Obertures > 1 m2: Es dedueix el 100% (TRENTA EUROS AMB VUITANTA-SIS CÈNTIMS)	30,86	€
P-173	P9P7-8FN7	m2	Paviment de linòleum en rotlle classe 23-34-43 segons UNE-EN ISO 24011 i de gruix de 4 mm, col·locat amb adhesiu acrílic de dispersió aquosa i soldat en calent amb cordó cel·lular de diàmetre 4 mm (TRENTA-VUIT EUROS AMB SEIXANTA-TRES CÈNTIMS)	38,63	€
P-174	P9U1-HCHJP	m	Mitja canya de radi 10 cm, feta amb morter de ciment Criteri d'amidament: m de llargària amidada segons les especificacions de la DT. (DEU EUROS AMB SEIXANTA-TRES CÈNTIMS)	10,63	€
P-175	P9UA-4Z75	m	Sòcol de terratzo llis de gra petit, preu alt, de 10 cm d'alçària, col·locat a truc de maceta amb morter de ciment 1:6 Criteri d'amidament: m de llargària amidada segons les especificacions del projecte, amb deducció de la llargària corresponent a obertures d'acord amb els criteris següents: Obertures d'amplària <= 1 m: Es dedueix el 50% Obertures d'amplària > 1 m: Es dedueix el 100% (DOTZE EUROS AMB QUATRE CÈNTIMS)	12,04	€
P-176	P9VE-B6KE	m	Esglaó de formigó prefabricat d'1 peça de secció rectangular de 40x15 cm, amb bisell i acabat llis, de color gris, col·locat amb formigó d'ús no estructural HNE-15/P/10 Criteri d'amidament: m d'esglaó amidat segons les especificacions de la DT. (CINQUANTA-SET EUROS AMB TRENTA-TRES CÈNTIMS)	57,33	€
P-177	P9VF-5CGZ	m	Formació d'esglaó amb totxana de 290x140x100 mm, col·locada amb morter de ciment 1:8 Criteri d'amidament: m de llargària amidada segons les especificacions de la DT. (VINT-I-CINC EUROS AMB TRENTA-DOS CÈNTIMS)	25,32	€
P-178	P9VF-5CP1	m	Formació de rampa amb totxana de 290x140x100 mm, col·locada amb morter de ciment 1:8 Criteri d'amidament: m de llargària amidada segons les especificacions de la DT. (VINT-I-CINC EUROS AMB TRENTA-DOS CÈNTIMS)	25,32	€
P-179	P9VF-5CP2	m	Formació de volum banc d'obra amb perímetre de totxana de 290x140x100 mm, i encadellats superiors, pres amb amb morter de ciment 1:8, de geometria variable i segons detalls de memòria gràfica. Criteri d'amidament: m de llargària amidada segons les especificacions de la DT. (QUARANTA-SET EUROS AMB CINQUANTA-NOU CÈNTIMS)	47,59	€

QUADRE DE PREUS NÚMERO 1

NÚMERO	CODI	UA	DESCRIPCIÓ	PREU	
P-180	P9X1-02J1	u	Determinació in situ, mitjançant pèndol de fricció, de la resistència al lliscament/relliscada de paviments polits i no polits, segons la norma UNE-ENV 12633 (CINC-CENTS SEIXANTA-QUATRE EUROS AMB SEIXANTA-DOS CÈNTIMS)	564,62	€
P-181	PA31-01CS	u	Determinació de la permeabilitat a l'aire i classificació d'una finestra o balconera, segons la norma UNE-EN 1026 i UNE-EN 12207 (MIL QUATRE-CENTS DOTZE EUROS AMB VINT-I-SET CÈNTIMS)	1.412,27	€
P-182	PAB0-61FE01	u	Fe01 - VIDRIERA FIXE OPALINA I BATENT HORITZONTAL SUPERIOR. Tancament d'acer galvanitzat ZF100 lacat tipus Janisol 1 de Jansen o equivalent, amb trencament de pont tèrmic, fondària de perfil fins a 60 mm, col·locada sobre bastiment de base d'acer galvanitzat (inclòs en el preu), per a un buit d'obra de mides variables, elaborada amb perfils de preu alt, classificació mínima 4 de permeabilitat a l'aire segons UNE-EN 12207, classificació mínima 8A d'estanquitat a l'aigua segons UNE-EN 12208 i classificació mínima C4 de resistència al vent segons UNE-EN 12210. Configuració de fulles fixes, practicables, abatibles i/o corredisses segons detall de memòria descriptiva i gràfica del projecte. Color RAL standard a escollir per la DF. Amb tots els elements de serraleria, acabats, transport i totalment instal·lada i en funcionament. (VUIT-CENTS CINQUANTA-VUIT EUROS AMB VINT-I-SET CÈNTIMS)	858,27	€
P-183	PAB0-61FE02	u	Fe02 - BATENT HORITZONTAL VIDRIADA. Tancament d'acer galvanitzat ZF100 lacat tipus Janisol 1 de Jansen o equivalent, amb trencament de pont tèrmic, fondària de perfil fins a 60 mm, col·locada sobre bastiment de base d'acer galvanitzat (inclòs en el preu), per a un buit d'obra de mides variables, elaborada amb perfils de preu alt, classificació mínima 4 de permeabilitat a l'aire segons UNE-EN 12207, classificació mínima 8A d'estanquitat a l'aigua segons UNE-EN 12208 i classificació mínima C4 de resistència al vent segons UNE-EN 12210. Configuració de fulles fixes, practicables, abatibles i/o corredisses segons detall de memòria descriptiva i gràfica del projecte. Color RAL standard a escollir per la DF. Amb tots els elements de serraleria, acabats, transport i totalment instal·lada i en funcionament. (CINC-CENTS VINT-I-TRES EUROS AMB VINT-I-DOS CÈNTIMS)	523,22	€
P-184	PAB0-61FE03	u	Fe03 - DOBLE CORREDISSA VIDRIADA. Tancament d'acer galvanitzat ZF100 lacat tipus Janisol 1 de Jansen o equivalent, amb trencament de pont tèrmic, fondària de perfil fins a 60 mm, col·locada sobre bastiment de base d'acer galvanitzat (inclòs en el preu), per a un buit d'obra de mides variables, elaborada amb perfils de preu alt, classificació mínima 4 de permeabilitat a l'aire segons UNE-EN 12207, classificació mínima 8A d'estanquitat a l'aigua segons UNE-EN 12208 i classificació mínima C4 de resistència al vent segons UNE-EN 12210. Configuració de fulles fixes, practicables, abatibles i/o corredisses segons detall de memòria descriptiva i gràfica del projecte. Color RAL standard a escollir per la DF. Amb tots els elements de serraleria, acabats, transport i totalment instal·lada i en funcionament. (NOU-CENTS NORANTA-SET EUROS AMB SETANTA CÈNTIMS)	997,70	€
P-185	PAB0-61FE04	u	Fe04 - FINESTRA OSCIL·LOBATENT Tancament d'acer galvanitzat ZF100 lacat tipus Janisol 1 de Jansen o equivalent, amb trencament de pont tèrmic, fondària de perfil fins a 60 mm, col·locada sobre bastiment de base d'acer galvanitzat (inclòs en el preu), per a un buit d'obra de mides variables, elaborada amb perfils de preu alt, classificació mínima 4 de permeabilitat a l'aire segons UNE-EN 12207, classificació mínima 8A d'estanquitat a l'aigua segons UNE-EN 12208 i classificació mínima C4 de resistència al vent segons UNE-EN 12210. Configuració de fulles fixes, practicables, abatibles i/o corredisses segons detall de memòria descriptiva i gràfica del projecte. Color RAL standard a escollir per la DF. Amb tots els elements de serraleria, acabats, transport i totalment instal·lada i en funcionament. (CINC-CENTS VUITANTA-UN EUROS AMB TRENTA-UN CÈNTIMS)	581,31	€

QUADRE DE PREUS NÚMERO 1

NÚMERO	CODI	UA	DESCRIPCIÓ	PREU	
P-186	PAB0-61FE05	u	Fe05 - DOBLE VIDRIERA FIXE I DUES BATENTS HORITZONTALS Tancament d'acer galvanitzat ZF100 lacat tipus Janisol 1 de Jansen o equivalent, amb trencament de pont tèrmic, fondària de perfil fins a 60 mm, col·locada sobre bastiment de base d'acer galvanitzat (inclòs en el preu), per a un buit d'obra de mides variables, elaborada amb perfils de preu alt, classificació mínima 4 de permeabilitat a l'aire segons UNE-EN 12207, classificació mínima 8A d'estanquitat a l'aigua segons UNE-EN 12208 i classificació mínima C4 de resistència al vent segons UNE-EN 12210. Configuració de fulles fixes, practicables, abatibles i/o corredisses segons detall de memòria descriptiva i gràfica del projecte. Color RAL standard a escollir per la DF. Amb tots els elements de serraleria, acabats, transport i totalment instal·lada i en funcionament. (DOS MIL CENT VINT-I-VUIT EUROS AMB QUARANTA-TRES CÈNTIMS)	2.128,43	€
P-187	PAB0-61FE14	u	Fe14 - DOBLE VIDRE FIXE I CORREDERA VIDRIADA Tancament d'acer galvanitzat ZF100 lacat tipus Janisol 1 de Jansen o equivalent, amb trencament de pont tèrmic, fondària de perfil fins a 60 mm, col·locada sobre bastiment de base d'acer galvanitzat (inclòs en el preu), per a un buit d'obra de mides variables, elaborada amb perfils de preu alt, classificació mínima 4 de permeabilitat a l'aire segons UNE-EN 12207, classificació mínima 8A d'estanquitat a l'aigua segons UNE-EN 12208 i classificació mínima C4 de resistència al vent segons UNE-EN 12210. Configuració de fulles fixes, practicables, abatibles i/o corredisses segons detall de memòria descriptiva i gràfica del projecte. Color RAL standard a escollir per la DF. Amb tots els elements de serraleria, acabats, transport i totalment instal·lada i en funcionament. (TRES MIL SIS-CENTS NORANTA-QUATRE EUROS AMB VUITANTA-NOU CÈNTIMS)	3.694,89	€
P-188	PAB0-61FE15	u	Fe15 - DOBLE VIDRE FIXE I BATENT VIDRIADA Tancament d'acer galvanitzat ZF100 lacat tipus Janisol 1 de Jansen o equivalent, amb trencament de pont tèrmic, fondària de perfil fins a 60 mm, col·locada sobre bastiment de base d'acer galvanitzat (inclòs en el preu), per a un buit d'obra de mides variables, elaborada amb perfils de preu alt, classificació mínima 4 de permeabilitat a l'aire segons UNE-EN 12207, classificació mínima 8A d'estanquitat a l'aigua segons UNE-EN 12208 i classificació mínima C4 de resistència al vent segons UNE-EN 12210. Configuració de fulles fixes, practicables, abatibles i/o corredisses segons detall de memòria descriptiva i gràfica del projecte. Color RAL standard a escollir per la DF. Amb tots els elements de serraleria, acabats, transport i totalment instal·lada i en funcionament. (TRES MIL SIS-CENTS SEIXANTA-QUATRE EUROS AMB CINQUANTA-SET CÈNTIMS)	3.664,57	€
P-189	PAB0-61FE16	u	Fe16 - BATENT HORITZONTAL VIDRIADA EI90 Tancament d'acer galvanitzat ZF100 lacat tipus Janisol C4 EI60/EI90 de Jansen o equivalent, amb trencament de pont tèrmic resistent al foc fins a EI90, fondària de perfil fins a 60 mm, col·locada sobre bastiment de base d'acer galvanitzat (inclòs en el preu), per a un buit d'obra de mides variables, elaborada amb perfils de preu alt, classificació mínima 4 de permeabilitat a l'aire segons UNE-EN 12207, classificació mínima 8A d'estanquitat a l'aigua segons UNE-EN 12208 i classificació mínima C4 de resistència al vent segons UNE-EN 12210. Configuració de fulles fixes, practicables, abatibles i/o corredisses segons detall de memòria descriptiva i gràfica del projecte. Color RAL standard a escollir per la DF. Amb tots els elements de serraleria, acabats, transport i totalment instal·lada i en funcionament. (VUIT-CENTS SETZE EUROS AMB SEIXANTA-QUATRE CÈNTIMS)	816,64	€
P-190	PAB0-61PE01	u	Pe01 - GRUP DE DUES PORTES DOBLES BATENTS VIDRIADES I DOS VIDRES FIXES LATERALS. Tancament d'acer galvanitzat ZF100 lacat tipus Janisol 1 de Jansen o equivalent, amb trencament de pont tèrmic, fondària de perfil fins a 60 mm, col·locada sobre bastiment de base d'acer galvanitzat (inclòs en el preu), per a un buit d'obra de mides variables, elaborada amb perfils de preu alt, classificació mínima 4 de permeabilitat a l'aire segons UNE-EN 12207, classificació mínima 8A d'estanquitat a l'aigua segons UNE-EN 12208 i classificació mínima C4 de resistència al vent segons UNE-EN 12210.	3.905,09	€

QUADRE DE PREUS NÚMERO 1

NÚMERO	CODI	UA	DESCRIPCIÓ	PREU	
			Configuració de fulles fixes, practicables, abatibles i/o corredisses segons detall de memòria descriptiva i gràfica del projecte. Color RAL standard a escollir per la DF. Amb tots els elements de serraleria, acabats, transport i totalment instal·lada i en funcionament. (TRES MIL NOU-CENTS CINC EUROS AMB NOU CÈNTIMS)		
P-191	PAB0-61PE03	u	Pe03 - Conjunt de tancament de mides totals 90x210 cm. vidre fixe inferior de 90x90 cm i oscil·lobatent superior de 90x120 cm. -Montant vertical de 15x7 cm de fusta de flandes (preparada per envernissar) amb tapeta de 3x7 cm (segons detall). -Montant horitzontal de 15x7 cm de fusta de flandes (preparada per envernissar) amb tapeta de 3x7 cm (segons detall). - Envernissat al vernís de poliuretà, amb una capa de protector químic insecticida-fungicida i dues d'acabat, amb la superfície mat Amb tots els elements de serraleria, acabats, transport i totalment instal·lada i en funcionament. (CINC-CENTS SETZE EUROS AMB VINT CÈNTIMS)	516,20	€
P-192	PAB0-61PE05	u	Pe05 - PORTA BATENT SIMPLE VESTIDORS Tancament d'acer galvanitzat ZF100 lacat tipus Janisol C4 EI60 de Jansen o equivalent, estabilitat al foc EI 60, amb trencament de pont tèrmic, col·locada sobre bastiment de base d'acer galvanitzat (inclòs en el preu), per a un buit d'obra de mides variables, elaborada amb perfils de preu alt, classificació mínima 4 de permeabilitat a l'aire segons UNE-EN 12207, classificació mínima 9A d'estanquitat a l'aigua segons UNE-EN 12208 i classificació mínima C4 de resistència al vent segons UNE-EN 12210. Configuració de fulles fixes, practicables, abatibles i/o corredisses segons detall de memòria descriptiva i gràfica del projecte. Color RAL standard a escollir per la DF. Amb tots els elements de serraleria, acabats, transport i totalment instal·lada i en funcionament. (VUIT-CENTS EUROS AMB CINQUANTA-QUATRE CÈNTIMS)	800,54	€
P-193	PAB0-61PE10	u	Pe10 - PORTA BATENT VIDRIADA I VIDFRE FIX ACCÉS LATERAL BAR. Tancament d'acer galvanitzat ZF100 lacat tipus Janisol 1 de Jansen o equivalent, amb trencament de pont tèrmic, fondària de perfil fins a 60 mm, col·locada sobre bastiment de base d'acer galvanitzat (inclòs en el preu), per a un buit d'obra de mides variables, elaborada amb perfils de preu alt, classificació mínima 4 de permeabilitat a l'aire segons UNE-EN 12207, classificació mínima 8A d'estanquitat a l'aigua segons UNE-EN 12208 i classificació mínima C4 de resistència al vent segons UNE-EN 12210. Configuració de fulles fixes, practicables, abatibles i/o corredisses segons detall de memòria descriptiva i gràfica del projecte. Color RAL standard a escollir per la DF. Amb tots els elements de serraleria, acabats, transport i totalment instal·lada i en funcionament. (MIL VINT-I-VUIT EUROS AMB VINT-I-UN CÈNTIMS)	1.028,21	€
P-194	PAB0-61PE11	u	Pe11 - PORTA BATENT VIDRIADA I FINESTRA ABATIBLE SUPERIOR Tancament d'acer galvanitzat ZF100 lacat tipus Janisol 1 de Jansen o equivalent, amb trencament de pont tèrmic, fondària de perfil fins a 60 mm, col·locada sobre bastiment de base d'acer galvanitzat (inclòs en el preu), per a un buit d'obra de mides variables, elaborada amb perfils de preu alt, classificació mínima 4 de permeabilitat a l'aire segons UNE-EN 12207, classificació mínima 8A d'estanquitat a l'aigua segons UNE-EN 12208 i classificació mínima C4 de resistència al vent segons UNE-EN 12210. Configuració de fulles fixes, practicables, abatibles i/o corredisses segons detall de memòria descriptiva i gràfica del projecte. Color RAL standard a escollir per la DF. Amb tots els elements de serraleria, acabats, transport i totalment instal·lada i en funcionament. (SET-CENTS CINQUANTA-CINC EUROS AMB VINT-I-SET CÈNTIMS)	755,27	€

QUADRE DE PREUS NÚMERO 1

NÚMERO	CODI	UA	DESCRIPCIÓ	PREU	
P-195	PAB0-61PI07	u	Pi07 - DOBLE CORREDISSA VIDRIADA. Tancament d'acer galvanitzat ZF100 lacat tipus Janisol 1 de Jansen o equivalent, amb trencament de pont tèrmic, fondària de perfil fins a 60 mm, col·locada sobre bastiment de base d'acer galvanitzat (inclòs en el preu), per a un buit d'obra de mides variables, elaborada amb perfils de preu alt, classificació mínima 4 de permeabilitat a l'aire segons UNE-EN 12207, classificació mínima 8A d'estanquitat a l'aigua segons UNE-EN 12208 i classificació mínima C4 de resistència al vent segons UNE-EN 12210. Configuració de fulles fixes, practicables, abatibles i/o corredisses segons detall de memòria descriptiva i gràfica del projecte. Color RAL standard a escollir per la DF. Amb tots els elements de serraleria, acabats, transport i totalment instal·lada i en funcionament. (MIL DOS-CENTS TRENTA-NOU EUROS AMB VINT-I-VUIT CÈNTIMS)	1.239,28	€
P-196	PAB0-61FE13B	u	Fe13 Bis - VIDRE FIXE I CORREDERA VIDRIADA LATERAL Tancament d'acer galvanitzat ZF100 lacat tipus Janisol 1 de Jansen o equivalent, amb trencament de pont tèrmic, fondària de perfil fins a 60 mm, col·locada sobre bastiment de base d'acer galvanitzat (inclòs en el preu), per a un buit d'obra de mides variables, elaborada amb perfils de preu alt, classificació mínima 4 de permeabilitat a l'aire segons UNE-EN 12207, classificació mínima 8A d'estanquitat a l'aigua segons UNE-EN 12208 i classificació mínima C4 de resistència al vent segons UNE-EN 12210. Configuració de fulles fixes, practicables, abatibles i/o corredisses segons detall de memòria descriptiva i gràfica del projecte. Color RAL standard a escollir per la DF. Amb tots els elements de serraleria, acabats, transport i totalment instal·lada i en funcionament. (MIL CINC-CENTS TRENTA-TRES EUROS AMB VINT-I-SET CÈNTIMS)	1.533,27	€
P-197	PAD0-61P1	u	B02 - Porta de reixa mb brèndoles d'acer galvanitzat, de dues fulles batents, per a un buit d'obra de 200x205 cm, amb pany i clau, col·locada Criteri d'amidament: Unitat mesurada segons les especificacions de la DT. (DOS-CENTS SETANTA-UN EUROS AMB SETANTA-UN CÈNTIMS)	271,71	€
P-198	PAD0-PS03	u	Ps03 - Porta de planxa d'acer galvanitzat per a pintar, una fulla batent, per a un buit d'obra de 160x250 cm, amb reixeta de ventilació, pany i clau, col·locada Criteri d'amidament: Unitat mesurada segons les especificacions de la DT. (TRES-CENTS QUARANTA-VUIT EUROS AMB SETANTA-VUIT CÈNTIMS)	348,78	€
P-199	PAD0-PS04	u	Ps04 - Porta de planxa d'acer galvanitzat per a pintar, una fulla corredissa, per a un buit d'obra de 120x210 cm, amb reixeta de ventilació, pany i clau, col·locada Criteri d'amidament: Unitat mesurada segons les especificacions de la DT. (CENT SETANTA-DOS EUROS AMB SETANTA CÈNTIMS)	172,70	€
P-200	PAD0-PS11	u	Ps11 - Porta de planxa d'acer galvanitzat per a pintar, dues fulles batents, per a un buit d'obra de 180x210 cm, amb reixeta de ventilació, pany i clau, col·locada Criteri d'amidament: Unitat mesurada segons les especificacions de la DT. (TRES-CENTS QUARANTA-VUIT EUROS AMB SETANTA-VUIT CÈNTIMS)	348,78	€
P-201	PAD0-PS15	u	Ps15 - Porta de planxa d'acer galvanitzat per a pintar, dues fulles batents, per a un buit d'obra de 170x200 cm, amb reixeta de ventilació, pany i clau, col·locada Criteri d'amidament: Unitat mesurada segons les especificacions de la DT. (TRES-CENTS QUARANTA-VUIT EUROS AMB SETANTA-VUIT CÈNTIMS)	348,78	€
P-202	PAD0-PS16	u	Ps16 - Porta de planxa d'acer galvanitzat per a pintar, una fulla batent, per a un buit d'obra de 90x200 cm, amb reixeta de ventilació, pany i clau, col·locada Criteri d'amidament: Unitat mesurada segons les especificacions de la DT. (CENT SETANTA-DOS EUROS AMB SETANTA CÈNTIMS)	172,70	€

QUADRE DE PREUS NÚMERO 1

NÚMERO	CODI	UA	DESCRIPCIÓ	PREU	
P-203	PAN6-BFWQ	u	Caixa i bastiment de base per a porta corredissa encastada d'acer galvanitzat, d'1 fulla de 80x 210 cm de llum de pas, per a acabat arrebossat o enguixat, muntada (DOS-CENTS DOS EUROS AMB VINT-I-UN CÈNTIMS)	202,21	€
P-204	PAQ5-PE02	u	Pe02 - Conjunt de tancament de mides totals 242x160 cm. -Montant vertical de 15x7 cm de fusta de flandes (preparada per envernissar) amb tapeta de 3x7 cm (segons detall). -Montant horitzontal de 15x7 cm de fusta de flandes (preparada per envernissar) amb tapeta de 3x7 cm (segons detall). - Envernissat al vernís de poliuretà, amb una capa de protector químic insecticida-fungicida i dues d'acabat, amb la superfície mat (SIS-CENTS DISSET EUROS AMB QUARANTA-SET CÈNTIMS)	617,47	€
P-205	PAQ5-PE04	u	Pe04 - Fulla batent per a porta interior, de 40 mm de gruix, 90 cm d'amplària i 210 cm alçària, acabat superficial de DM pintat, de cares llises i estructura interior de fusta, amb ferratges i maneta, col·locada. Criteri d'amidament: Unitat mesurada segons les especificacions de la DT. (CENT SEIXANTA-SET EUROS AMB QUARANTA-NOU CÈNTIMS)	167,49	€
P-206	PAQ5-PE05	u	Pe05 - Fulla batent per a porta interior, de 40 mm de gruix, 90 cm d'amplària i 210 cm alçària, acabat superficial de DM pintat, de cares llises i estructura interior de fusta, amb ferratges i maneta, col·locada. Criteri d'amidament: Unitat mesurada segons les especificacions de la DT. (CENT SEIXANTA-SET EUROS AMB QUARANTA-NOU CÈNTIMS)	167,49	€
P-207	PAQ5-PE06	u	Pe06 - Conjunt de tancament de mides totals 280x160 cm format: -Montant vertical de 15x7 cm de fusta de flandes amb tapeta de 3x7 cm (segons detall). -Montant horitzontal de 15x7 cm de fusta de flandes amb tapeta de 3x7 cm (segons detall). -Aplacat de fusta DM per pintar clavat sobre rastrells de 3x5 cm (segons detall) -Porta plegable de fusta, de 3 fulles plegables de 63mm d'espessor, per a un foral d'obra de 280x160 cm, col·locada, tauler aglomerat de partícules ignífug, acabat lacat en color blanc en les seves cares i caires, bastidor de fusta massissa i bastiment de fusta massís. - Envernissat al vernís de poliuretà, amb una capa de protector químic insecticida-fungicida i dues d'acabat, amb la superfície mat (MIL CENT QUARANTA EUROS AMB TRENTA-QUATRE CÈNTIMS)	1.140,34	€
P-208	PAQ5-PE08	u	Pe08 - Fulla batent per a porta interior, de 40 mm de gruix, 90 cm d'amplària i 250 cm alçària, acabat superficial de DM pintat, de cares llises i estructura interior de fusta, amb ferratges i maneta, col·locada. Criteri d'amidament: Unitat mesurada segons les especificacions de la DT. (CENT SEIXANTA-SET EUROS AMB QUARANTA-NOU CÈNTIMS)	167,49	€
P-209	PAQ5-PI01	u	Pi01 - Conjunt de tancament de mides totals 90x250 cm format: - Porta de 1 fulla batent de mides 90x206+44cm, formada per bastidor de pi de flandes de 1 ª qualitat, revestit de DM de 10mm de gruix en ambdues cares. - Marc ocult formal per bastiments de pi de llandes de 1ª qualitat amb tapajunts i brancals de dm de 10mm de gruix, de secció rectangular llisa. - Inclou ferratges per penjar d'acer inoxidable (Tipus BYP SPAIN INOX 18/8 _ 3cm de l'eix al punt de fixació o equivalent); manetes interiors i exteriors d'acer inoxidable tipus OCARIZ o equivalent REF 1993/602 o equivalent, pany i clau mestra, qualitat alta - Mecanisme de retenció tipus DORMA ITS 96 o equivalent. - Porta enrasada a la cara del envà (DOS-CENTS TRENTA-DOS EUROS AMB VUITANTA-TRES CÈNTIMS)	232,83	€
P-210	PAQ5-PI02	u	Pi02 - Conjunt de tancament de mides totals 168x210 cm format: -1 porta de 2 fulles batents de mides 168 (62+94)x210cm, formada per bastidor de pi de flandes de 1 ª qualitat, revestit de DM de 10mm de gruix en ambdues cares. - Revestiment interior format per taulons de fusta massissa de pi suec de 1a qualitat de 22 mm de gruix, 90 mm d'amplària i amb reacció al foc B-s2-d0, col·locat amb trencajuntes sobre rastrells amb fixacions mecàniques.	376,06	€

QUADRE DE PREUS NÚMERO 1

NÚMERO	CODI	UA	DESCRIPCIÓ	PREU
			- Marc ocult formal per bastiments de pi de llandes de 1ª qualitat amb tapajunts i brancals de dm de 10mm de gruix, de secció rectangular llisa. - Inclou ferratges per penjar d'acer inoxidable (Tipus BYP SPAIN INOX 18/8 _ 3cm de l'eix al punt de fixació o equivalent); manetes interiors i exteriors d'acer inoxidable tipus OCARIZ o equivalent REF 1993/602 o equivalent, pany i clau mestra, qualitat alta - Mecanisme de retenció tipus DORMA ITS 96 o equivalent. - Porta enrasada a la cara del envà (TRES-CENTS SETANTA-SIS EUROS AMB SIS CÈNTIMS)	
P-211	PAQ5-PI03	u	Pi03 - Conjunt de tancament de mides totals (aprox 150)x210 cm format: -Montant vertical de 15x7 cm de fusta de llandes (preparada per envernissar) amb tapeta de 3x7 cm (segons detall). -Montant horitzontal de 15x7 cm de fusta de flandes (preparada per envernissar) amb tapeta de 3x7 cm (segons detall). -Aplacat de fusta DM per pintar clavat sobre rastrells de 3x5 cm (segons detall) -Vidre transparent 4+butiral+4 cm segons dimensions de planilla -Porta de fusta, de fulla batent de 63mm d'espessor, per a un foral d'obra de 80x206 cm, col·locada, tauler aglomerat de partícules ignífug, acabat lacat en color blanc en les seves cares i caires, bastidor de fusta massissa i bastiment de fusta massís. -Tarja vertical lateral de fusta, de (aprox 50)x210 cm, de una fulla fixa, col·locada, tauler aglomerat de partícules ignífug, acabat lacat en color blanc en les seves cares i caires, bastidor de fusta massissa i bastiment de fusta massís. -Tarja horitzontal superior de fusta, de una fulla fixa de 63mm d'espessor, per a un foral d'obra de 225x44 cm, , col·locada, tauler aglomerat de partícules ignífug, acabat lacat en color blanc en les seves cares i caires, bastidor de fusta massissa i bastiment de fusta massís. - Inclou ferratges per penjar d'acer inoxidable (Tipus BYP SPAIN INOX 18/8 _ 3cm de l'eix al punt de fixació o equivalent); manetes interiors i exteriors d'acer inoxidable tipus OCARIZ o equivalent REF 1993/602 o equivalent, pany i clau mestra, qualitat alta - Mecanisme de retenció tipus DORMA ITS 96 o equivalent. - Porta enrasada a la cara del envà (VUIT-CENTS TRETZE EUROS AMB VINT-I-SIS CÈNTIMS)	813,26 €
P-212	PAQ5-PI06	u	Pi06 - Porta tancament de mides totals 90x210 cm format: - Porta de 1 fulla batent de mides 90x210 cm, formada per bastidor de pi de flandes de 1 ª qualitat, revestit de DM de 10mm de gruix en ambdues cares. - Marc ocult formal per bastiments de pi de llandes de 1ª qualitat amb tapajunts i brancals de dm de 10mm de gruix, de secció rectangular llisa. - Inclou ferratges per penjar d'acer inoxidable (Tipus BYP SPAIN INOX 18/8 _ 3cm de l'eix al punt de fixació o equivalent); manetes interiors i exteriors d'acer inoxidable tipus OCARIZ o equivalent REF 1993/602 o equivalent, pany i clau mestra, qualitat alta - Mecanisme de retenció tipus DORMA ITS 96 o equivalent. - Porta enrasada a la cara del envà (DOS-CENTS SET EUROS AMB TRENTA-NOU CÈNTIMS)	207,39 €
P-213	PAQA-PE07	u	Pe07 - Conjunt de tancament de mides totals 200x350 cm format: Una fulla per a porta corredissa de superfície amb una llum de pas de 200x 350 cm, de cares llises, acabat superficial de DM pintat, ferratges de preu alt i folrat del bastiment de base amb fusta del mateix tipus, fixada a les guies superiors de superfície i tapeta de cobriment de la mateixa, tot segoins detalls de la memòria gràfica. (SIS-CENTS SEIXANTA-SET EUROS AMB VINT-I-VUIT CÈNTIMS)	667,28 €
P-214	PAQA-PI05	u	Pi05 - Conjunt de tancament de mides totals 80x210 format: - Fulla per a porta corredissa encastada amb una llum de pas de 80x210 cm, de 50 mm de gruix, formada per bastiments de pi flandes de 1a qualitat, d'acabat superficial amb xapats amb DM de 10 mm de gruix a banda i banda, fixada a la guis de la caixa encastada. - Ferramenta per a portes corredisses composada per guia d'alumini anoditzat de 2,00 m de llarg, per a una porta d epes màxim de 90 Kg, 2 carros de suspensió de la porta, retenidors, topalls, peça de guiat inferiori elements de fixació, muntada als paraments de suport i a la porta. - Ferrament encastada d'acer inoxidable tipus ´´cassoleta´´ de OCARIZ o equivalent. (TRES-CENTS SIS EUROS AMB SEIXANTA-SET CÈNTIMS)	306,67 €

QUADRE DE PREUS NÚMERO 1

NÚMERO	CODI	UA	DESCRIPCIÓ	PREU
P-215	PAS2-5QY9	u	Porta tallafocs metàl·lica, EI2-C 90, de dues fulles batents, per a una llum de 180x210 cm, preu alt amb tanca antipànic, col·locada (MIL DOS-CENTS DINOU EUROS AMB VUITANTA-SET CÈNTIMS)	1.219,87 €
P-216	PAV7-AHF0	u	Motor per a persiana, cortina o tendal enrotllable de fins a 60 kg de massa, per a un eix de 60 mm de diàmetre, col·locat Criteri d'amidament: Unitat de quantitat instal·lada, mesurada segons les especificacions de la DT. Aquesta partida inclou el material auxiliar per a realitzar les fixacions i connexions amb els mecanismes (DOS-CENTS CINQUANTA-TRES EUROS AMB NORANTA-TRES CÈNTIMS)	253,93 €
P-217	PAVL-CKP1	u	Tendal corredís de llargària 4700 mm i 4600 mm d'amplària, col·locat amb fixacions mecàniques sobre estructra metàli·lica d'acer i lona de color llis, amb tractament hidròfug/fungicida i resistent a l'acció dels raigs UV. Totalment instal·lat amb tots els accessoris necessaris per al correcte funcionament. (DOS MIL TRES-CENTS SETANTA-TRES EUROS AMB VUIT CÈNTIMS)	2.373,08 €
P-218	PAVL-CKP2	u	Tendal corredís de llargària 5200 mm i 4600 mm d'amplària, col·locat amb fixacions mecàniques sobre estructra metàli·lica d'acer i lona de color llis, amb tractament hidròfug/fungicida i resistent a l'acció dels raigs UV. Totalment instal·lat amb tots els accessoris necessaris per al correcte funcionament. (DOS MIL CINC-CENTS NORANTA-NOU EUROS AMB SETANTA-CINC CÈNTIMS)	2.599,75 €
P-219	PAVL-CKP3	u	Tendal corredís de llargària 5800 mm i 4600 mm d'amplària, col·locat amb fixacions mecàniques sobre estructra metàli·lica d'acer i lona de color llis, amb tractament hidròfug/fungicida i resistent a l'acció dels raigs UV. Totalment instal·lat amb tots els accessoris necessaris per al correcte funcionament. (DOS MIL VUIT-CENTS SETANTA-UN EUROS AMB SETANTA-CINC CÈNTIMS)	2.871,75 €
P-220	PAVN-HCRP	u	Sensor de vent per a tendall o element de protecció solar motoritzat, compatible amb emissor o receptor de radiocomandament, fixat mecanicament (CENT VINT-I-UN EUROS AMB CINQUANTA-VUIT CÈNTIMS)	121,58 €
P-221	PB11-DJ0B10	m	B10 - BARANA METÀL·LICA PISCINA Barana d'acer inoxidable austenític amb molibdè de designació 1.4401 (AISI 316), formada per tubulars rodons de diàmetre 40 mm, amb muntants cada 100 cm i amb passamà, de 80 cm d'alçària, fixada mecànicament a l'obra amb tac d'acer, volandera i femella, amb proteccions a les unions. Una de les dues baranes té passamà doble (h: 90 cm i h:65 cm) i sòcol al costat lliure, inclòs dins del preu de la partida. Criteri d'amidament: m de llargària amidada segons les especificacions de la DT. (DOS-CENTS VINT-I-QUATRE EUROS AMB SIS CÈNTIMS)	224,06 €
P-222	PB11-DJ0B11	m	B11 - BARANA METÀL·LICA PISCINA Barana d'acer inoxidable austenític amb molibdè de designació 1.4401 (AISI 316), formada per tubulars rodons de diàmetre 40 mm, amb muntants cada 100 cm i amb passamà, de 80 cm d'alçària, fixada mecànicament a l'obra amb tac d'acer, volandera i femella, amb proteccions a les unions. Una de les dues baranes té passamà doble (h: 90 cm i h:65 cm) i sòcol al costat lliure, inclòs dins del preu de la partida. Criteri d'amidament: m de llargària amidada segons les especificacions de la DT. (DOS-CENTS VINT-I-QUATRE EUROS AMB SIS CÈNTIMS)	224,06 €
P-223	PB11-DJ0B13	m	B13 - BARANA METÀL·LICA PISCINA Barana d'acer inoxidable austenític amb molibdè de designació 1.4401 (AISI 316), formada per tubulars rodons de diàmetre 40 mm, amb muntants cada 100 cm i amb passamà, de 80 cm d'alçària, fixada mecànicament a l'obra amb tac d'acer, volandera i femella, amb proteccions a les unions.	224,06 €

QUADRE DE PREUS NÚMERO 1

NÚMERO	CODI	UA	DESCRIPCIÓ	PREU	
			Criteri d'amidament: m de llargària amidada segons les especificacions de la DT. (DOS-CENTS VINT-I-QUATRE EUROS AMB SIS CÈNTIMS)		
P-224	PB12-DIW01	u	B01 - Barana d'accés principal al Bar, d'acer galvanitzat, de longitud total 9,45 ml, amb platina d'ancoratge inferior a paviment de 80x5 mm, amb passamà superior perfil ´´L´´ de 100x80x5 mm , 6 muntants de perfil ´´L´´ de 80x80x5 mm i brèndoles de Ø 15 mm cada 10 cm, de 100 a 120 cm d'alçària, fixada mecànicament a l'obra amb tac d'acer, volandera i femella Criteri d'amidament: m de llargària amidada segons les especificacions de la DT. (CENT TRENTA-DOS EUROS AMB VINT-I-DOS CÈNTIMS)	132,22	€
P-225	PB12-DIW03	u	B03 - Barana d'accés a pistes de futbol, d'acer galvanitzat, de longitud total 5,98 ml, amb platina d'ancoratge inferior a paviment de 80x5 mm, amb passamà superior perfil ´´L´´ de 100x50x5 mm , 6 muntants de perfil ´´L´´ de 80x50x5 mm i brèndoles de Ø 15 mm cada 10 cm, de 100 a 120 cm d'alçària, fixada mecànicament a l'obra amb tac d'acer, volandera i femella Criteri d'amidament: m de llargària amidada segons les especificacions de la DT. (CENT TRENTA-DOS EUROS AMB VINT-I-DOS CÈNTIMS)	132,22	€
P-226	PB12-DIW04	u	B04 - Barana d'accés a grades de pistes de futbol, d'acer galvanitzat, de longitud total 2 x 2,90 ml, amb platina d'ancoratge inferior a paviment de 80x5 mm, amb passamà superior perfil ´´L´´ de 100x50x5 mm , 6 muntants de perfil ´´L´´ de 80x50x5 mm i brèndoles de Ø 15 mm cada 10 cm, de 100 a 120 cm d'alçària, fixada mecànicament a l'obra amb tac d'acer, volandera i femella Criteri d'amidament: m de llargària amidada segons les especificacions de la DT. (CENT TRENTA-DOS EUROS AMB VINT-I-DOS CÈNTIMS)	132,22	€
P-227	PB12-DIW05	m	B05 - Barana general, d'acer galvanitzat, amb xapa d'ancoratge inferior a forjat de 80+200mm amb un plec i gruix 5 mm, amb passamà superior perfil ´´L´´ de 100x50x5 mm , 6 muntants de perfil ´´L´´ de 80x50x5 mm i brèndoles de Ø 15 mm cada 10 cm, de 100 a 120 cm d'alçària, fixada mecànicament a l'obra amb tac d'acer, volandera i femella Quan calgui, portarà sòcol de xapa galvanitzada de 100x10 mm als costats lliures. Criteri d'amidament: m de llargària amidada segons les especificacions de la DT. (CENT TRENTA-DOS EUROS AMB VINT-I-DOS CÈNTIMS)	132,22	€
P-228	PB12-DIW06	u	B06 - Barana d'accés a piscina des de vestidors, d'acer galvanitzat, de longitud total 6,64 ml, amb platina d'ancoratge inferior a paviment de 80x5 mm, amb passamà superior perfil ´´L´´ de 100x50x5 mm , 6 muntants de perfil ´´L´´ de 80x50x5 mm i brèndoles de Ø 15 mm cada 10 cm, de 100 a 120 cm d'alçària, fixada mecànicament a l'obra amb tac d'acer, volandera i femella Criteri d'amidament: m de llargària amidada segons les especificacions de la DT. (CENT TRENTA-DOS EUROS AMB VINT-I-DOS CÈNTIMS)	132,22	€
P-229	PB12-DIW08	u	B08 - Barana d'accés a bar de piscina, d'acer galvanitzat, de longitud total 1,93 ml, amb platina d'ancoratge inferior a paviment de 80x5 mm, amb passamà superior perfil ´´L´´ de 100x50x5 mm , 6 muntants de perfil ´´L´´ de 80x50x5 mm i brèndoles de Ø 15 mm cada 10 cm, de 100 a 120 cm d'alçària, fixada mecànicament a l'obra amb tac d'acer, volandera i femella Criteri d'amidament: m de llargària amidada segons les especificacions de la DT. (CENT TRENTA-DOS EUROS AMB VINT-I-DOS CÈNTIMS)	132,22	€
P-230	PB12-DIW09	m	B09 - Passamà perfil ´´L´´ de 100x50x5 mm , fixat mecànicament a l'obra amb tac d'acer, volandera i femella Criteri d'amidament: m de llargària amidada segons les especificacions de la DT. (CINQUANTA-CINC EUROS AMB NORANTA-TRES CÈNTIMS)	55,93	€
P-231	PB12-DIW12	m	B12 - Barana general, d'acer galvanitzat, amb xapa d'ancoratge inferior a forjat de 80+200mm amb un plec i gruix 5 mm, amb passamà superior perfil ´´L´´ de 100x50x5 mm , 6 muntants de perfil ´´L´´ de 80x50x5 mm, fixada mecànicament a l'obra amb tac d'acer, volandera i femella. Quan calgui, portarà sòcol de xapa galvanitzada de 100x10 mm als costats lliures.	112,20	€

QUADRE DE PREUS NÚMERO 1

NÚMERO	CODI	UA	DESCRIPCIÓ	PREU	
			Criteri d'amidament: m de llargària amidada segons les especificacions de la DT. (CENT DOTZE EUROS AMB VINT CÈNTIMS)		
P-232	PB33-609G	m2	B02 - Reixa de perfils d'acer amb passamans, travessers i brèndoles cada 10 a 12 cm, ancorada amb morter de ciment 1:4 Criteri d'amidament: m2 de superfície amidada segons les especificacions de la DT. Amb xapa d'ancoratge inferior a forjat de 80+200mm amb un plec i gruix 8 mm. (CENT DOS EUROS)	102,00	€
P-233	PB33-H8UPS06	m2	Ps06 Reixa galvanitzada d'entramat d'acer de 10x40 mm de pas de malla, amb marc de passamà d'acer i platines portants de 20x2 mm, ancorada amb morter de ciment 1:4, elaborat a l'obra Criteri d'amidament: m2 de superfície amidada segons les especificacions de la DT. (CENT QUARANTA-SIS EUROS AMB TRENTA-CINC CÈNTIMS)	146,35	€
P-234	PBA2-FIHS	m2	Pintat sobre paviment de marca vial superficial per a ús permanent i retrorreflectant en sec, tipus P-R, amb plàstic d'aplicació en fred de dos components de color blanc i microesferes de vidre, aplicada amb màquina d'accionament manual Criteri d'amidament: m2 de superfície pintada, segons les especificacions de la DT, mesurant la superfície realment executada sobre el paviment. Aquesta partida inclou les operacions auxiliars de neteja i acondicionament del paviment a pintar. (DEU EUROS AMB TRENTA CÈNTIMS)	10,30	€
P-235	PBD3-AJ01	u	Subministrament i col·locació de tap de neteja per a canonades d'aigües residuals. S'inclou mà d'obra, materials i medis auxiliars. Totalment col·locat i funcionant. (QUARANTA-SET EUROS AMB TRENTA-CINC CÈNTIMS)	47,35	€
P-236	PBD3-AJ02	u	Subministrament i col·locació de tap de neteja per a canonades d'aigües pluvials. S'inclou mà d'obra, materials i medis auxiliars. Totalment col·locat i funcionant. (QUARANTA-SET EUROS AMB TRENTA-CINC CÈNTIMS)	47,35	€
P-237	PC16-5NMI	m2	Mirall de lluna incolora de 5 mm de gruix, col·locat adherit sobre tauler de fusta Criteri d'amidament: m2 de superfície amidada segons les especificacions de la DT. S'han de considerar les respectives dimensions d'acord amb els criteris següents: Llargària i amplària: Múltiples de 6 cm Cal prendre el múltiple immediat superior en el cas que la dimensió no ho sigui. (SETANTA-VUIT EUROS AMB CINQUANTA-SIS CÈNTIMS)	78,56	€
P-238	PC1D-9PKG	m2	Vidre aïllant de lluna reflectora de control solar de 4+4 mm de gruix amb 1 butiral transparent classe 2 (B) 2 segons UNE-EN 12600, cambra d'aire de 12 mm amb gas argó i lluna de 4+4 mm de gruix amb 1 butiral transparent de lluna incolora, classe 2 (B) 2 segons UNE-EN 12600, col·locat amb perfils conformats de neoprè sobre alumini o PVC Criteri d'amidament: m2 de superfície amidada segons les especificacions de la DT. S'han de considerar les respectives dimensions segons els criteris següents, cal prendre el	93,36	€

QUADRE DE PREUS NÚMERO 1

NÚMERO	CODI	UA	DESCRIPCIÓ	PREU
			múltiple immediat superior en cas que la dimensió no ho sigui: Llargària i amplària: Múltiples de 3 cm Unitats amb superfície < 0,25 m2: 0,25 m2 per unitat (NORANTA-TRES EUROS AMB TRENTA-SIS CÈNTIMS)	
P-239	PD10-9ALN	m	Aïllament acústic per a baixants entre 110 i 160 mm de diàmetre, amb banda bicapa autoadhesiva de 3,9 mm de gruix, incloent la part proporcional de reforç de peces especials, amb grau de dificultat alt, col·locat adherit superficialment Criteri d'amidament: m de llargària instal·lada, amidada segons les especificacions de la DT, entre els eixos dels elements o dels punts per connectar. Aquest criteri inclou les pèrdues de material com a conseqüència dels retalls. (VINT-I-DOS EUROS AMB NORANTA-TRES CÈNTIMS)	22,93 €
P-240	PD17-473C	m	Baixant de tub de polipropilè de paret tricapa per a evacuació insonoritzada, segons norma UNE-EN 1451-1, de DN 160 mm, classe de reacció al foc B-s1, d0 segons norma UNE-EN 13501-1, junt elàstic, incloses les peces especials i fixat mecànicament amb brides Criteri d'amidament: m de llargària instal·lada, amidada segons les especificacions de la DT, entre els eixos dels elements o dels punts per connectar. Aquest criteri inclou les pèrdues de material corresponents a retalls i la repercussió de les peces especials a col·locar. (SEIXANTA EUROS AMB NORANTA-CINC CÈNTIMS)	60,95 €
P-241	PD17-4741	m	Baixant de tub de polipropilè de paret tricapa per a evacuació insonoritzada, segons norma UNE-EN 1451-1, de DN 110 mm, classe de reacció al foc B-s1, d0 segons norma UNE-EN 13501-1, junt elàstic, incloses les peces especials i fixat mecànicament amb brides Criteri d'amidament: m de llargària instal·lada, amidada segons les especificacions de la DT, entre els eixos dels elements o dels punts per connectar. Aquest criteri inclou les pèrdues de material corresponents a retalls i la repercussió de les peces especials a col·locar. (TRENTA-SIS EUROS AMB VUITANTA-UN CÈNTIMS)	36,81 €
P-242	PD19-49LM	m	Desguàs d'aparell sanitari amb tub de polipropilè de paret tricapa per a evacuació insonoritzada, de DN 40 mm, amb junt elàstic, fins a baixant, caixa o clavegueró (ONZE EUROS AMB VUITANTA-SET CÈNTIMS)	11,87 €
P-243	PD19-49LO	m	Desguàs d'aparell sanitari amb tub de polipropilè de paret tricapa per a evacuació insonoritzada, de DN 110 mm, amb junt elàstic, fins a baixant, caixa o clavegueró (TRENTA EUROS AMB TRETZE CÈNTIMS)	30,13 €
P-244	PD19-49LP	m	Desguàs d'aparell sanitari amb tub de polipropilè de paret tricapa per a evacuació insonoritzada, segons norma UNE-EN 1451-1, de DN 50 mm, classe de reacció al foc B-s1, d0 segons norma UNE-EN 13501-1, junt elàstic, fins a baixant, caixa o clavegueró (SETZE EUROS AMB TRENTA CÈNTIMS)	16,30 €
P-245	PD1A-F11K	m	Desguàs d'aparell sanitari amb tub de PVC-U de paret massissa, àrea d'aplicació B segons norma UNE-EN 1329-1, classe de reacció al foc B-s1, d0 segons norma UNE-EN 13501-1, de DN 32 mm, fins a baixant, caixa o clavegueró Criteri d'amidament: m de llargària amidada segons les especificacions de la DT. (VUIT EUROS AMB VUITANTA-QUATRE CÈNTIMS)	8,84 €
P-246	PD34-B292	u	Pericó sifònic (mitjançant placa) prefabricat de PVC de 400x400x400 mm, registrable, amb tapa cega de PVC reforçada, col·locat Criteri d'amidament: Unitat mesurada segons les especificacions de la DT. (CINQUANTA-SET EUROS AMB QUINZE CÈNTIMS)	57,15 €
P-247	PD35-8GKW	u	Pericó de pas de formigó prefabricat, de 60x60x65 cm cm de mides interiors i 5 cm de gruix, per a evacuació d'aigües residuals, inclosa tapa de formigó prefabricat, col·locat Criteri d'amidament: Unitat mesurada segons les especificacions de la DT. (CENT VINT-I-UN EUROS AMB DINOU CÈNTIMS)	121,19 €

QUADRE DE PREUS NÚMERO 1

NÚMERO	CODI	UA	DESCRIPCIÓ	PREU
P-248	PD35-KR01	u	Escomesa a la xarxa pública de sanejament exterior. Els treballs de connexió inclouen les taxes i tràmits de la companyia de sanejament, la mà d'obra i els materials auxiliars necessaris per a realitzar les tasques de: - Permisos i drets d'escomesa. - Excavacions de rases i instal·lació de materials (pous o pericons de connexió, pous o pericons d'unió, etc). Tot segons normativa vigent, ordenances municiapls, documentació gràfica i memòria del projecte tècnic i sempre sota criteris de la propietat de la xarxa pública de sanejament. Escomesa completament instal·lada, inclosa la part proporcional necessària d'ajudes de paleteria. Partida a justificar a obra. (TRES-CENTS TRENTA-NOU EUROS AMB QUARANTA-SET CÈNTIMS)	339,47 €
P-249	PD55-KR02	m	Canal de fundició sense pendent, d'ample 200 mm i 60- 100 mm d'altura amb reforços laterals per donar estabilitat i millor anclatje. S'inclouen els elements per a sortides inferiors i tapes al final de la canal. Marca fundició Benito o equivalent, model Mecalínea RC20. Reixa de 20 mm d'ample amb fundició, classe D400, revisada amb pintura negra i superfície antilliscant. S'inclou sistema de fixació, elements per a la fixació i cèrcol perimetral. S'inclouen els elements i medis auxiliars necessaris per al muntatge, connexions amb els tubs d'evacuació, excavació i llit de formigó HM-20/P/20/I de 15 cm de grossor. Totalment instal·lada i funcionant. (TRENTA-SET EUROS AMB CINQUANTA CÈNTIMS)	37,50 €
P-250	PD58-5YL5	m	Canal de formigó polímer, d'amplària interior 200 mm, amb un pendent del < 1 %, sense perfil lateral, amb reixa d'acer galvanitzat ranurada, classe B125 segons norma UNE-EN 1433, fixada amb tanca a la canal, col·locada sobre base de formigó amb solera de 100 mm de gruix i parets de 100 mm de gruix Criteri d'amidament: m de llargària amidada segons les especificacions de la DT. (VUITANTA-UN EUROS AMB QUARANTA-SET CÈNTIMS)	81,47 €
P-251	PD58-5YLJ	m	Canal de formigó polímer, d'amplària interior 250 mm, amb un pendent del < 1 %, sense perfil lateral, amb reixa d'acer galvanitzat entramada, classe B125 segons norma UNE-EN 1433, fixada amb tanca a la canal, col·locada sobre base de formigó amb solera de 100 mm de gruix i parets de 100 mm de gruix Criteri d'amidament: m de llargària amidada segons les especificacions de la DT. (CENT DOS EUROS AMB NORANTA CÈNTIMS)	102,90 €
P-252	PD58-5YO0	m	Canal de formigó polímer, d'amplària interior 150 mm, amb un pendent del < 1 %, amb perfil lateral, amb reixa d'acer galvanitzat nervada, classe A15 segons norma UNE-EN 1433, fixada amb tanca a la canal, col·locada sobre base de formigó amb solera de 100 mm de gruix i parets de 100 mm de gruix (VUITANTA-SIS EUROS AMB SETANTA-UN CÈNTIMS)	86,71 €
P-253	PD5I-H989	m	Tub drenant de 0,20 m de diàmetre format per làmina geotèxtil de 150 gr/m2 i graves Criteri d'amidament: m de llargària amidada segons les especificacions de la DT. Aquests criteris inclouen les pèrdues de material corresponents a retalls i cavalcaments. (DIVUIT EUROS AMB SETANTA-SET CÈNTIMS)	18,77 €
P-254	PD5J-43FK	m2	Làmina drenant nodular de polietilè d'alta densitat, amb un geotèxtil de polipropilè adherit en una de les seves cares, amb nòduls de 8 mm d'alçària aproximada i una resistència a la compressió aproximada de 150 kN/m2, fixada mecànicament sobre parament vertical Criteri d'amidament: m2 de superfície amidada segons les especificacions de la DT.	8,13 €

QUADRE DE PREUS NÚMERO 1

NÚMERO	CODI	UA	DESCRIPCIÓ	PREU
			Aquests criteris inclouen les pèrdues de material corresponents a retalls i cavalcaments. (VUIT EUROS AMB TRETZE CÈNTIMS)	
P-255	PD781-WBT7	m	Claveguera amb tub de PVC-U de paret sòlida per a sanejament soterrat sense pressió, superfícies interna llisa i externa llisa, diàmetre nominal DN 110, classe de rigidesa anular SN 4 (rigidesa anular >= 4kN/m2), codi d'àrea d'aplicació U (ús en l'exterior de l'estructura dels edificis), fabricació segons norma UNE-EN 1401-1, de color taronja-marró RAL 8023, per a unió elàstica amb anella elastomèrica d'estanquitat, col·locat al fons de la rasa sobre llit de sorra de 10 cm de gruix i reblert de sorra fins a 30 cm per sobre del tub, inclosa la formació d'una solera de 15 cm de gruix de formigó d'ús no estructural HNE-20/P/20 de resistència a compressió 20 N/mm2, consistència plàstica i grandària màxima del granulat 20 mm, amb picó vibrant elèctric Criteri d'amidament: m de llargària instal·lada, amidada segons les especificacions de la DT, entre els eixos dels elements o dels punts per connectar. Aquest criteri inclou les pèrdues de material corresponents a retalls i la repercussió de les peces especials a col·locar. (VINT-I-SET EUROS AMB NORANTA-NOU CÈNTIMS)	27,99 €
P-256	PD781-WBT8	m	Claveguera amb tub de PVC-U de paret sòlida per a sanejament soterrat sense pressió, superfícies interna llisa i externa llisa, diàmetre nominal DN 125, classe de rigidesa anular SN 4 (rigidesa anular >= 4kN/m2), codi d'àrea d'aplicació U (ús en l'exterior de l'estructura dels edificis), fabricació segons norma UNE-EN 1401-1, de color taronja-marró RAL 8023, per a unió elàstica amb anella elastomèrica d'estanquitat, col·locat al fons de la rasa sobre llit de sorra de 10 cm de gruix i reblert de sorra fins a 30 cm per sobre del tub, inclosa la formació d'una solera de 15 cm de gruix de formigó d'ús no estructural HNE-20/P/20 de resistència a compressió 20 N/mm2, consistència plàstica i grandària màxima del granulat 20 mm, amb picó vibrant elèctric Criteri d'amidament: m de llargària instal·lada, amidada segons les especificacions de la DT, entre els eixos dels elements o dels punts per connectar. Aquest criteri inclou les pèrdues de material corresponents a retalls i la repercussió de les peces especials a col·locar. (TRENTA-SET EUROS AMB CINQUANTA-SIS CÈNTIMS)	37,56 €
P-257	PD781-WBT9	m	Claveguera amb tub de PVC-U de paret sòlida per a sanejament soterrat sense pressió, superfícies interna llisa i externa llisa, diàmetre nominal DN 160, classe de rigidesa anular SN 4 (rigidesa anular >= 4kN/m2), codi d'àrea d'aplicació U (ús en l'exterior de l'estructura dels edificis), fabricació segons norma UNE-EN 1401-1, de color taronja-marró RAL 8023, per a unió elàstica amb anella elastomèrica d'estanquitat, col·locat al fons de la rasa sobre llit de sorra de 10 cm de gruix i reblert de sorra fins a 30 cm per sobre del tub, inclosa la formació d'una solera de 15 cm de gruix de formigó d'ús no estructural HNE-20/P/20 de resistència a compressió 20 N/mm2, consistència plàstica i grandària màxima del granulat 20 mm, amb picó vibrant elèctric Criteri d'amidament: m de llargària instal·lada, amidada segons les especificacions de la DT, entre els eixos dels elements o dels punts per connectar. Aquest criteri inclou les pèrdues de material corresponents a retalls i la repercussió de les peces especials a col·locar. (QUARANTA-SIS EUROS AMB QUARANTA-SET CÈNTIMS)	46,47 €
P-258	PD781-WBU8	m	Clavegueró amb tub de PVC-U de paret sòlida per a sanejament soterrat sense pressió, superfícies interna llisa i externa llisa, diàmetre nominal DN 160, classe de rigidesa anular SN 4 (rigidesa anular >= 4kN/m2), codi d'àrea d'aplicació U (ús en l'exterior de l'estructura dels edificis), fabricació segons norma UNE-EN 1401-1, de color taronja-marró RAL 8023, per a unió elàstica amb anella elastomèrica d'estanquitat, col·locat al fons de la rasa sobre llit de sorra de 10 cm de gruix i reblert de sorra fins a 30 cm per sobre del tub, inclosa la formació d'una solera de 15 cm de gruix de formigó d'ús no estructural HNE-20/P/20 de resistència a compressió 20 N/mm2, consistència plàstica i grandària màxima del granulat 20 mm, amb picó vibrant elèctric (SETANTA-NOU EUROS AMB TRENTA-NOU CÈNTIMS)	79,39 €
P-259	PD7D-KR06	m	Subministrament i muntatge de tub de polipropilè triple capa per a evacuació insonoritzada d'aigües residuals per gravetat a baixa i alta temperatura, de diàmetre 110 mm i 3.4 mm de gruix, fabricat i certificat segons norma UNE-EN 1451, d'acord amb les especificacions de l'dB-HR de el CTE i RD 1367/2007"Ley de l'Ruido", per a unió mitjançant boca amb junta	26,19 €

QUADRE DE PREUS NÚMERO 1

NÚMERO	CODI	UA	DESCRIPCIÓ	PREU
			elàstica monolabial, certificat Fraunhofer nivell de fon absorbència 12 dB (A) amb cabal de descàrrega 2l / s segons EN 14366 . Presentació en barres de 0,5 m, 1 m, 2m i 3 m de color blau, gamma Triplus de la sèrie sistemes d'evacuació insonoritzada de la marca ITALSAN o equivalent. Totalment instal·lat , testejat i en funcionament, segons especificacions de fabricant, prèviament aprovat per DF. La partida inclou mà d'obra, accesoris de muntatge, mitjans i medis auxiliars. (VINT-I-SIS EUROS AMB DINOU CÈNTIMS)	
P-260	PDE1-KR01	u	Partida per a la connexió de les noves recollides per gravetat de les cobertes del pavelló municipal (vessant SUD) i de la nova coberta del bar - cafeteria en l'aljub o dipòsit de reg existent en el camp de futbol. La partida inclou: - Passamurs d'alimentació de les noves recollides (cobertes) en el dipòsit existent. - Passamur de sortida per la nova xarxa de reg per la zona enjardinada de les piscines. - Incorporació a la seva sortida d'un sistema de filtratge de l'aigua clorada del dipòsit existent mitjançant carbó actiu, amb capacitat màxima de 8.400 m3, amb prefiltre, filtre tipus bossa i carbó actiu incorporats. - Alimentació de la xarxa de reg de la zona enjardinada de les pisciens mitjançant un grup de bombeig de una sola bomba per impulsar l'aigua amb garanties, preferiblement de la marca GRUNDFOS i model CMBE o equivalent, per una altura manomètrica de 5 mca com a màxim i el cabal marcat per la capacitat del dipòsit existent. El reg entre les pisciens i el camp de futbol es realitzarà de forma alterna, per evitar reduïr en excés la capacitat d'aigua del dipòsit. Totalment instal·lat i testejat segons especificacions de fabricant prèviament aprovat per DF. (QUATRE MIL DOS-CENTS CINQUANTA-TRES EUROS AMB NORANTA CÈNTIMS)	4.253,90 €
P-261	PDE1-KR11	u	Partida per a la connexió de les noves recollides d'aigua de neteja de filtres (provinent dels vasos de compensació). La partida inclou: - Nou dipòsit d'emmagatzematge, de superfície, de material plàstic, i de 3.000 litres de capacitat (donades les dimensions de la sala) per a sistema complementari de reg. - Alimentacions d'aquestes aigües de neteja al dipòsit. - Alimentació de sortida per la nova xarxa de reg complementària per la zona enjardinada de les piscines. - Incorporació a la seva sortida d'un sistema de filtratge de l'aigua clorada del dipòsit existent mitjançant carbó actiu, amb capacitat màxima de 300 m3, amb prefiltre, filtre tipus bossa i carbó actiu incorporats. - Alimentació de la xarxa de reg de la zona enjardinada de les pisciens mitjançant un grup de bombeig de una sola bomba per impulsar l'aigua amb garanties, preferiblement de la marca GRUNDFOS i model CMBE o equivalent, per una altura manomètrica de 5 mca com a màxim i el cabal marcat per la capacitat del dipòsit existent. - Vàlvula 3 vies per fer de by-pass entre alimentació del sistema de reg del dipòsit del camp de futbol o bé des d'aquest nou dipòsit. - By-pass directament d'aigua de xarxa per garantir un subministrament d'aigua per al reg exterior en cas de ser necessari. Totalment instal·lat i testejat segons especificacions de fabricant prèviament aprovat per DF. (CINC MIL VUIT-CENTS QUARANTA EUROS AMB DEU CÈNTIMS)	5.840,10 €

QUADRE DE PREUS NÚMERO 1

NÚMERO	CODI	UA	DESCRIPCIÓ	PREU	
P-262	PDV0-02H4	u	Mitja jornada per a realitzar la prova d'estanquitat total amb aigua d'una instal·lació d'evacuació d'aigües residuals i pluvials, segons CTE/DB-HS 2006 Secció 5 (CINC-CENTS SEIXANTA-QUATRE EUROS AMB SEIXANTA-DOS CÈNTIMS)	564,62	€
P-263	PDV1-02P1	u	Mitja jornada per a inspecció i prova final d'instal·lació de lampisteria. (CINC-CENTS CINQUANTA-VUIT EUROS AMB SEIXANTA-SET CÈNTIMS)	558,67	€
P-264	PDV1-02P2	u	Mitja jornada per a inspecció, prova final i certificació d'instal·lació elèctrica (CINC-CENTS CINQUANTA-VUIT EUROS AMB SEIXANTA-SET CÈNTIMS)	558,67	€
P-265	PDV1-HC5L	u	Jornada per a inspecció durant l'execució de la instal·lació elèctrica de baixa tensió, segons exigències del Projecte i del REBT (SIS-CENTS QUARANTA-VUIT EUROS AMB NORANTA CÈNTIMS)	648,90	€
P-266	PE40-60FA	u	Barret de xemeneia antirregolfant de planxa d'acer galvanitzat, de 175 mm, col·locat amb fixacions mecàniques Criteri d'amidament: Unitat de quantitat instal·lada, mesurada segons les especificacions de la DT. (TRENTA-UN EUROS AMB TRENTA CÈNTIMS)	31,30	€
P-267	PE41-I6GN	m	Tub flexible amb conducte circular d'alumini+espiral d'acer+polièster i feltre de llana mineral de vidre de 160 mm de diàmetre sense gruixos definits, col·locat. Article: ref. 14558 de la sèrie Conductes flexibles de l'empresa SAINT-GOBAIN ISOVER IBÉRICA SL (SET EUROS AMB NORANTA-SIS CÈNTIMS)	7,96	€
P-268	PE42-48RF	m	Conducte helicoïdal circular de planxa d'acer galvanitzat de 160 mm de diàmetre (s/UNE-EN 1506), de gruix 0,5 mm, muntat superficialment Criteri d'amidament: m de llargària instal·lada, amidada segons les especificacions del projecte, entre els eixos dels elements o dels punts per connectar. Aquest criteri inclou les pèrdues de material corresponents a retalls. (TRENTA-SIS EUROS AMB TRENTA-CINC CÈNTIMS)	36,35	€
P-269	PE42-48SS	m	Conducte llis circular de planxa d'acer galvanitzat de 100 mm de diàmetre (s/UNE-EN 1506), de gruix 0,6 mm, autoconnectable, muntat superficialment (DISSET EUROS AMB DOTZE CÈNTIMS)	17,12	€
P-270	PE42-48SY	m	Conducte llis circular de planxa d'acer galvanitzat de 150 mm de diàmetre (s/UNE-EN 1506), de gruix 0,6 mm, autoconnectable, muntat superficialment (VINT-I-SIS EUROS AMB DEU CÈNTIMS)	26,10	€
P-271	PE42-48WB	m	Conducte llis circular de planxa d'acer galvanitzat de 300 mm de diàmetre (s/UNE-EN 1506), de gruix 0,8 mm, autoconnectable, muntat superficialment (SEIXANTA-QUATRE EUROS AMB CINC CÈNTIMS)	64,05	€
P-272	PE42-48X6	m	Conducte helicoïdal circular de planxa d'acer galvanitzat de 350 mm de diàmetre (s/UNE-EN 1506), de gruix 0,8 mm, unió amb brida extensible cargolada, muntat superficialment Criteri d'amidament: m de llargària instal·lada, amidada segons les especificacions del projecte, entre els eixos dels elements o dels punts per connectar. Aquest criteri inclou les pèrdues de material corresponents a retalls. (CINQUANTA-NOU EUROS AMB VUITANTA-SIS CÈNTIMS)	59,86	€
P-273	PE42-AJ01	u	Suministrament i col·locació de tots els accessoris necessaris per a l'instal·lació del sistema d'extracció de campanes, de la serie SUPRA (180x90 / 160 mm), de la marca SIBER o similar. S'inclou: - 60 metres de cina perforada galvanitzada. - 50 metres de cinta adhesiva d'alumini. - Colzes, reduccions, ampliacions, etc.	214,34	€

QUADRE DE PREUS NÚMERO 1

NÚMERO	CODI	UA	DESCRIPCIÓ	PREU	
			S'inclou mà d'obra, materials i medis auxiliars. Totalment col·locat i funcionant. (DOS-CENTS CATORZE EUROS AMB TRENTA-QUATRE CÈNTIMS)		
P-274	PE54-35E8	m2	Formació de conducte rectangular de planxa d'acer galvanitzat, de gruix 0,8 mm, amb unió marc cargolat i clips, muntat adossat amb suports (TRENTA-CINC EUROS AMB SIS CÈNTIMS)	35,06	€
P-275	PE63-KR02	m²	Aïllament termoacústic exterior per a conducte metàl·lic circular de climatització, realitzat amb manta de llana de vidre Ursa Air Manta Aluminio M2021 ´´URSA IBÉRICA AISLANTES´´, segons UNE-EN 14303, revestida per una de les seves cares amb paper kraft-alumini que actua com a barrera de vapor, de 50 mm d'espessor, resistència tèrmica 1,25 m²K/W, conductivitat tèrmica 0,04 W/(mK), fixat amb cinta autoadhesiva d'alumini. Inclús cinta autoadhesiva d'alumini per la closa de juntes. Inclou: Neteja i preparació de la superfície suport. Replanteig i tall de l'aïllament. Col·locació de l'aïllament. Fixació de l'aïllament. Segellat de juntes i unions. Criteri d'amidament de projecte: Superfície mesurada segons documentació gràfica de Projecte. Criteri de mesura d'obra: Es mesurarà la superfície realment executada segons especificacions de Projecte. (TRETZE EUROS AMB SETANTA CÈNTIMS)	13,70	€
P-276	PE63-KR03	m²	Aïllament termoacústic interior per a conducte metàl·lic rectangular de climatització, realitzat amb manta de llana de vidre Ursa Air Zero IN M8703 ´´URSA IBÉRICA AISLANTES´´, segons UNE-EN 14303, revestida per una de les seves cares amb un teixit absorbent acústic de color negre, de 25 mm d'espessor, resistència tèrmica 0,78 m²K/W, conductivitat tèrmica 0,032 W/(mK), fixat amb adhesiu ignífug. Inclús, elements de fixació a l'interior del conducte. Inclou: Neteja i preparació de la superfície suport. Tall de l'aïllament. Col·locació de l'aïllament. Fixació de l'aïllament. Criteri d'amidament de projecte: Superfície mesurada segons documentació gràfica de Projecte. Criteri de mesura d'obra: Es mesurarà la superfície realment executada segons especificacions de Projecte. (VINT-I-DOS EUROS AMB VUITANTA-QUATRE CÈNTIMS)	22,84	€
P-277	PEE0-AJ01	u	Subministrament i muntatge de sistema per a la producció d'ACS mitjançant bomba de calor aerotèrmica, apta per a producció d'ACS instània, de la marca BAETULENN i model BAEHEAT/BAECLEAN o equivalent. La partida inclou: - Unitat exterior del sistema, model BAEHEAT B30 R515B o equivalent i referència BHTHTE024G. Bomba de calor monobloc R515B per a la producció de calor. Potència Nominal: 24 kW. Dimensions: 1600 x 820 x 1600 (Al x An x Fon). Pes: 280 kg. Cabal: 4,13 m³/h. Connexions hidràulique (Totes)¡: DN40. Alimentació Elèctrica: 380/3/50. - Unitat interior o acumulador higiènic per a la producció instantànea vertical, model BAECLEAN B101000 l 4S o equivalent i referència BCL4S1000R. Acumulador higiènic de producció instantània vertical de 1.000 litrs. 4 serpentins per a producció d'ACS. Cos en acer ST37.2 d'alta qualitat. 10 anys de garantia que permet emmagatzemar en continu aigua a 95°C. Superficie de serpentí total: 17,96 m² formada per 4 serpentins de 4,49 m². Volum: 20,5 litres. Pèrdua de càrrega: 0,885 mca. Potència: 85 kW. Cabal: 31 l/min. Pressió de treball: 8 bars. Superfície d'intercanvi: 4,49 m².	17.056,79	€

NÚMERO	CODI	UA	DESCRIPCIÓ	PREU
			Pes (kg): 266. Diàmetre (mm): 1050. Altura (mm): 1840. Completament instal·lada, incloent la posada en funcionament de tot el sistema. Inclou bancada de inèrcia sobre aillament acùstic antivibratori i antihumitat i làmina/tacs de neopré de 2cm d'espessor antivibratori i suports, adequats al pes i característiques de les unitats exteriors. Inclou alimentació elèctrica composta per canalitzacions i cablejat a unitats exteriosr, amb pp safata metàlica i tub rígid des de Q.E segons projecte, en compliment de la legislació vigent. Inclou cablejat de control i connexionat entre Unitats Exteriors i unitats interiors i control central amb BUS segons especificacions de fabricant. Inclou mà d'obra i medius auxiliars. Totalment instal·lada, testejada i en funcionament. segons especificacions de projecte prèvia aprovació per la Direcció Facultativa. (DISSET MIL CINQUANTA-SIS EUROS AMB SETANTA-NOU CÈNTIMS)	
P-278	PEG6-5ZPB	u	Bomba de calor partida d'expansió directa amb condensació per aire, amb una unitat interior de tipus mural, potència frigorífica nominal de 4.7 a 5.2 kW, potència calorífica nominal de 5.2 a 5.7 kW, amb uns coeficients d'eficiència energètica estacionals SEER de 6.1 a 8.5 (A++) i SCOP de 4.6 a 5.1 (A++) segons REGLAMENTO (UE) 206/2012, alimentació elèctrica monofàsica de 230 V, motor de tipus DC Inverter i compressor hermètic rotatiu, gas refrigerant R32, nivell de potència acústica segons REGLAMENTO (UE) 206/2012, de preu superior, col.locada (MIL VUIT-CENTS QUARANTA-TRES EUROS AMB VUITANTA-SIS CÈNTIMS)	1.843,86 €
P-279	PEJ3-AJ06	u	Subministrament i col·locació d'unitat exterior per a sistema VRV de la marca HITACHI i model UTOPIA PRIME o equivalent, format per: -1 Unitat exterior, gama UTOPIA PRIME R32, model RAS-5HVRC2E o equivalent, amb control inverter de la temperatura, compatible amb qualsevol dels diferents tipus d'unitats interiors System Free. Funcionament amb un sol comandament per a totes les unitats interiors. Característiques: - Número d'unitats connectades (mín-màx): 1-4. - Potència frigorífica màxima: 14 kW. - Potència calorífica màxima: 18 kW. - Potència nominal en refrigeració: 12,5 kW - Potència nominal en calefacció: 14 kW. - Alimentació: 230V-50Hz. - SEER: 7,06. - SCOP: 4,36. - Equip certificat per EUROVENT. - Potència sonora: 70 dB(A) o inferior. - Pressió sonora: 54 dB(A) i 51 dB(A) en mode nocturn. - Cabal d'aire: 4.800 m3/h. - Gas refrigerant: R32. - Diàmetre de les canonades (Líq.-Gas): 3/8-5/8 polsades. - Dimensions: 950 x 370 x 1140 mm (Amplada x Profunditat x Altura. - Pes: 84 Kg. S'inclou mà d'obra, materials i mitjans auxiliars. Totalment instal·lat segons especificacions de fabricant, testejat i en funcionament, prèviament autoritzat per direcció facultativa. (TRES MIL CINQUANTA-DOS EUROS AMB TRENTA-SIS CÈNTIMS)	3.052,36 €

NÚMERO	CODI	UA	DESCRIPCIÓ	PREU
P-280	PEJ3-AJ16	u	Subministrament i col·locació d'unitat interior tipus cassette de 4 vies de 600 x 600 mm, gamma SYSTEM FREE i model RCIM-1.0FSRE o equivalent, de la marca HITACHI, format per: Característiques: - Sense panell. - Ajustable totalment a falsos sostres registrables de plaques de 600 x 600 mm. - Potència nominal frigorífica: 2,5 kW. - Potència nominal calorífcia: 2,8 kW. - Vàlvula d'expansió electrònica PID. - Nivell de pressió sonora: 28 dB(a) o inferior. - Potència sonora: 51 dB(a) o inferior. - Cabal d'aire: 360 . 720 m3/h. - Alimentació: 230V - 50Hz. - Diàmetre de les canonades (Líq.-Gas): 1/4 i 1/2 polsades. - Dimensions: 570 x 570 x 285 mm (Amplada x Profunditat x Altura). - Pes: 16 Kg. Unitat preparada per incorporar sensor de moviment (opcional no inclós en la partida). El panell (no inclós en la partida) té unes dimensions de 620 x 620 mm i compta amb lames orientables de forma independent (efecte coanda). S'inclou mà d'obra, materials i mitjans auxiliars. Totalment instal·lat segons especificacions de fabricant, testejat i en funcionament, prèviament autoritzat per direcció facultativa. (NOU-CENTS NORANTA-CINC EUROS AMB NORANTA-QUATRE CÈNTIMS)	995,94 €
P-281	PEJ3-AJ17	u	Subministrament i col·locació d'unitat interior tipus cassette de 4 vies de 600 x 600 mm, gamma SYSTEM FREE i model RCIM-1.5FSRE o equivalent, de la marca HITACHI, format per: Característiques: - Sense panell. - Ajustable totalment a falsos sostres registrables de plaques de 600 x 600 mm. - Possibilitat de reduïr potència mitjançant la utilització de DIP Switch. - Potència nominal frigorífica: 3,6 kW. - Potència nominal calorífcia: 4,0 kW. - Vàlvula d'expansió electrònica PID. - Nivell de pressió sonora: 41 dB(a) o inferior. - Potència sonora: 54 dB(a) o inferior. - Cabal d'aire: 420 - 780 m3/h. - Alimentació: 230V - 50Hz. - Diàmetre de les canonades (Líq.-Gas): 1/4 i 1/2 polsades. - Dimensions: 570 x 570 x 285 mm (Amplada x Profunditat x Altura). - Pes: 16 Kg. Unitat preparada per incorporar sensor de moviment (opcional no inclós en la partida). El panell (no inclós en la partida) té unes dimensions de 620 x 620 mm i compta amb lames orientables de forma independent (efecte coanda). S'inclou mà d'obra, materials i mitjans auxiliars. Totalment instal·lat segons especificacions de fabricant, testejat i en funcionament, prèviament autoritzat per direcció facultativa. (MIL TRETZE EUROS AMB VUITANTA-SIS CÈNTIMS)	1.013,86 €

QUADRE DE PREUS NÚMERO 1

NÚMERO	CODI	UA	DESCRIPCIÓ	PREU	
P-282	PEJ3-AJ18	u	Subministrament i col·locació d'unitat de panell P-AP56NAM per a unitats interiors RCIM-FSN4E i RCIM-FSRE, de la marca HITACHI o equivalent. Característiques: - Apte per a integració en falsos sostres registrables de plaques de 600 x 600 mm. - Panell preparat per incorporar sensor de moviment (dipositiu no inclós a la partida). - Dimensions: 620 x 620 x 30 mm (Amplada x Profunditat x Altura). - Lames orientables de forma independent amb efecte coanda. - Pes: 2,5 Kg. S'inclou mà d'obra, materials i mitjans auxiliars. Totalment instal·lat segons especificacions de fabricant, testejat i en funcionament, prèviament autoritzat per direcció facultativa. (DOS-CENTS VUITANTA-TRES EUROS AMB CATORZE CÈNTIMS)	283,14	€
P-283	PEJ3-AJ19	u	Subministrament i col·locació de multiKit a 2 tubs, model E-102SN4 de la marca HITACHI o equivalent, amb un diàmetre de canonades gas de Ø15,88-19,05-22,2 (segons CV de l'unitat interior) i de la canonada de líquid de Ø 9,52. S'inclou mà d'obra, materials i mitjans auxiliars. Totalment instal·lat segons especificacions de fabricant, testejat i en funcionament, prèviament autoritzat per direcció facultativa. (CENT TRENTA-QUATRE EUROS AMB QUATRE CÈNTIMS)	134,04	€
P-284	PEKI-AJ01	u	Subministrament i muntatge de reixa d'intempèrie d'aletes horitzontals d'alumini anoditzat platejat i reixeta de malla metàl·lica, de 200x165 mm, aletes en Z i fixada al bastiment Marca: TROX. Model: WG o equivalent. S'inclou mà d'obra, materials i medis auxiliars. Totalment instal·lada i funcionant. (DOS-CENTS QUATRE EUROS AMB CATORZE CÈNTIMS)	204,14	€
P-285	PEKI-KR02	u	Subministrament i muntatge de Reixa d'intempèrie d'aletes horitzontals d'alumini anoditzat platejat i reixeta de malla metàl·lica, de 1000x300mm, aletes en Z i fixada al bastiment Marca: TROX Model: WG o equivalent. S'inclou mà d'obra, materials i medis auxiliars. Totalment instal·lada i funcionant. (DOS-CENTS QUARANTA-NOU EUROS AMB VINT-I-CINC CÈNTIMS)	249,25	€
P-286	PEKJ-KR13	u	Subministrament i col·locació de reixeta d'extracció, de la marca TROX i model X-GRILLE-MODULAR-H-F0-1025x225/A o equivalent, de lames fixes horitzontals, fixes a 0º, amb un pas entre lames de 12,5 mm, amb marc perimetral de 20 mm i fixació oculta per a marc de muntatge, pintada al pols o d'alumini anoditzat platejat. S'inclou mà d'obra, materials i medis auxiliars. Totalment instal·lada i funcionant.	106,04	€

QUADRE DE PREUS NÚMERO 1

NÚMERO	CODI	UA	DESCRIPCIÓ	PREU	
			(CENT SIS EUROS AMB QUATRE CÈNTIMS)		
P-287	PEKK-KR05	u	Subministrament i col·locació de reixeta d'impulsió de la marca TROX i model X-GRILLE-MODULAR-H-F0-525x225/A o equivalent, de lames fixes horitzontals, pintada al pols o d'alumini anoditzat platejat. S'inclou mà d'obra, materials i medis auxiliars. Totalment instal·lada i funcionant. (CENT NOU EUROS AMB SEIXANTA-QUATRE CÈNTIMS)	109,64	€
P-288	PEM4-AJ03	u	Subministrament i muntatge de Recuperador entàlpic estàtic amb un cabal màxim de 2.180m3/h i una pressió estàtica màxima de 150 Pa, amb alimentació monofàsica de 230 V de la marca SOLER&PALAU, model CAD-COMPACT 2500 o equivalent. El muntatge inclou: - Inclou alimentació elèctrica composta per canalitzacions i cablejat a unitat exterior, amb pp safata metàlica i tub rígid des de Q.E segons projecte, en compliment de la legislació vigent. - Inclou cablejat de control i connexionat entre Unitat Exterior i control central amb BUS segons especificacions de fabricant. - Inclou transport fins a peu d'obra sobre camió. - Inclou mà d'obra i medis auxiliars - Estructura de suputació amb sistema antivibratori. S'inclou mà d'obra, materials i medis auxiliars. Totalment instal·lat, testejat i en funcionament. segons especificacions de projecte prèvia aprovació per la direcció facultativa (VUIT MIL DOS-CENTS NORANTA-TRES EUROS AMB SETANTA-SET CÈNTIMS)	8.293,77	€
P-289	PEM4-AJ13	u	Subministrament i muntatge de Recuperador entàlpic estàtic amb un cabal màxim de 1.670m3/h i una pressió estàtica màxima de 150 Pa, amb alimentació monofàsica de 230 V de la marca SOLER&PALAU, model CAD-COMPACT 1800 o equivalent. El muntatge inclou: - Inclou alimentació elèctrica composta per canalitzacions i cablejat a unitat exterior, amb pp safata metàlica i tub rígid des de Q.E segons projecte, en compliment de la legislació vigent. - Inclou cablejat de control i connexionat entre Unitat Exterior i control central amb BUS segons especificacions de fabricant. - Inclou transport fins a peu d'obra sobre camió. - Inclou mà d'obra i medis auxiliars - Estructura de suputació amb sistema antivibratori. S'inclou mà d'obra, materials i medis auxiliars. Totalment instal·lat, testejat i en funcionament. segons especificacions de projecte prèvia aprovació per la direcció facultativa (QUATRE MIL SET-CENTS VUITANTA-SIS EUROS AMB SETANTA-CINC CÈNTIMS)	4.786,75	€
P-290	PEM4-AJ21	u	Kit de extinción automática en cocinas PROTEX-100 para campanas extractoras murales, de acuerdo a UNE 23501: 2017 y con Evaluación técnica de idoneidad ETI-2007. Extintor 9L AFFF incluido junto a soporte, tubo térmico, latiguillo de conexión, válvula, tuberías de acero inox, boquillas difusoras, pulsador manual y todo lo necesario para su instalación. Producto de fabricación española homologado y certificado. Elementos incluidos en el sistema de extinción: - 1 ud EXTINTOR: Extintor de 9 litros AFFF con agente líquido químico Quim-Foam F-40. - 1 ud SOPORTE metálico para extintor de 9 Litros. - 1 ud VÁLVULA: Certificada y fabricada en Alemania bajo Directivas 97/23/CE de disparo rápido y acción directa. - 2 ud metros de TUBO TÉRMICO FireProtex: El cable térmico está fabricado para romper a	556,20	€

QUADRE DE PREUS NÚMERO 1

NÚMERO	CODI	UA	DESCRIPCIÓ	PREU	
			una temperatura a partir de 140 º C, permitiendo una detección continua. El tubo térmico está fabricado en polímero de última generación y debe presurizarse durante su instalación con gas a una presión entre 15 a 20 bares. - 1 ud PULSADOR de disparo con manómetro incluido. - 5 ud REDUCTOR 1/2´´ macho a 1/4´´ macho. - 1 ud LATIGUILLO conexión flexible 1/2´´ macho a 1/2´´ hembra. - 3 ud metros de TUBERÍA 15 Ø de acero inox. - 3 ud CODO 15 Ø - 3 ud TE 15 Ø a 1/2´´ - 2 ud CODO 15 Ø A 1/2´´ - 4 ud BOQUILLA DIFUSORES 15º, certificada. - 4 ud PASAMUROS. - Bridas de SUJECIÓN para tubería de 15 Ø y tubo térmico. (CINC-CENTS CINQUANTA-SIS EUROS AMB VINT CÈNTIMS)		
P-291	PEM4-AJ23	u	Subministrament i muntatge de Recuperador entàlpic estàtic amb un cabal màxim de 1.120m3/h i una pressió estàtica màxima de 150 Pa, amb alimentació monofàsica de 230 V de la marca SOLER&PALAU, model CAD-COMPACT 1300 o equivalent. El muntatge inclou: - Inclou alimentació elèctrica composta per canalitzacions i cablejat a unitat exterior, amb pp safata metàlica i tub rígid des de Q.E segons projecte, en compliment de la legislació vigent. - Inclou cablejat de control i connexionat entre Unitat Exterior i control central amb BUS segons especificacions de fabricant. - Inclou transport fins a peu d'obra sobre camió. - Inclou mà d'obra i medis auxiliars - Estructura de suputació amb sistema antivibratori. S'inclou mà d'obra, materials i medis auxiliars. Totalment instal·lat, testejat i en funcionament. segons especificacions de projecte prèvia aprovació per la direcció facultativa (QUATRE MIL SET-CENTS VUITANTA-SIS EUROS AMB SETANTA-CINC CÈNTIMS)	4.786,75	€
P-292	PEM6-AJ01	u	Subministrament i col·locació de ventilador en línia per a conducte circular amb cos extraible de material plàstic per a un diàmetre de 100 mm, motor monofàsic d'una velocitat, IP X4, 29 W de potència absorbida per a un cabal màxim de 180 m3/h, nivell de pressió sonora de 22 a 24 dbA, amb temporitzador, muntat en el conducte. De la marca S&P i model TD-160/100 N SILENT o equivalent. S'inclou mà d'obra, materials i mitjans auxiliars. Totalment instal·lat i funcionant. (CENT TRENTA-TRES EUROS AMB TRENTA-DOS CÈNTIMS)	133,32	€
P-293	PEP6-8FV3	u	Boca d'extracció de 100 mm de diàmetre de connexió i 140 mm de diàmetre exterior, d'acer galvanitzat amb acabat pintat, fixada amb cargols a paret o sostre i ajustada a cabals de sortida (CINQUANTA-SET EUROS AMB VUIT CÈNTIMS)	57,08	€
P-294	PEVC-3693	u	Termòstat d'ambient per a terra radiant amb regulació de 10 a 50°C, de doble contacte a 230 V i 10 A, preu mitjà, muntat superficialment Criteri d'amidament: Unitat de quantitat realment instal·lada, amidada segons les especificacions de la DT. (SEIXANTA-TRES EUROS AMB VINT-I-QUATRE CÈNTIMS)	63,24	€
P-295	PEVC-AJ01	u	Subministrament i col·locació de comandament (termòstat) per cable multifunció. Advanced Color NFC en color blanc, model PC-ARFG2-E de la marca HITACHI o equivalent. Amb tecnologia NFC i pantalla a color, programació setmanal (5 programacions diàries d'horari i temperatura), configuració i ajust dels paràmetres de funcionament. Funció FrostWash compatible amb la gamma de VRF air365 Max (Pro) i les unitats interiors (RCI(M)-FSR(1)(E), RCD-FSR, RPC-FSR i RPI(L/H)-FSR(1)E). Compatible amb aplicació de diagnòstic airCloud Tap.	141,03	€

QUADRE DE PREUS NÚMERO 1

NÚMERO	CODI	UA	DESCRIPCIÓ	PREU	
			Funció GentleCool per a modificar la temperatira de sortida de l'aire de la unitat interior. Possibilitat de seleccionar que el cabal d'aire sigui directe a la persona. Accles als paràmetres de l'unitat exterior per facilitar tasques de revisió i manteniment. Multifució: - Programació de les opcions ON/OFF a distància. - Informe de errades i rearmament automàtic. - Control de 1 a 16 unitats interiors. - Control individual de les lames. - Configuració de les diferents funcions del sensor de presència. - Autodiagnòstic, anti-congelació i reducció de temperatura. - Sonda d'ambient integrada. - Varis idiomes (22). - Pantalla LCD. - Compatible amb gamma d'unitats interiors System Free. S'inclou mà d'obra, materials i mitjans auxiliars. Totalment instal·lat i funcionant. (CENT QUARANTA-UN EUROS AMB TRES CÈNTIMS)		
P-296	PF1C-DTO3	m	Tub d'acer negre amb soldadura, fabricat amb acer S195 T, d'1´´1/4 de mida de rosca (diàmetre exterior especificat=42,4 mm i DN=32 mm), sèrie M segons UNE-EN 10255, roscat, amb grau de dificultat alt i col·locat superficialment. Inclou maneguets, reductors, derivacions, colzes i vàlvules diverses que puguin necesitar-se, i p.p. de materials diversos per a que quedi la línia totalment muntada. Criteri d'amidament: m de llargària instal·lada, amidada segons les especificacions de la DT, entre els eixos dels elements o dels punts per connectar. Aquest criteri inclou les pèrdues de material per retalls i els empalmaments que s'hagin efectuat. En les instal·lacions amb grau de dificultat especificat, inclou, a més, la repercussió de les peces especials per col·locar. (ONZE EUROS AMB CINQUANTA-VUIT CÈNTIMS)	11,58	€
P-297	PF1C-DTO5	m	Tub d'acer negre amb soldadura, fabricat amb acer S195 T, de 2´´ de mida de rosca (diàmetre exterior especificat=60,3 mm i DN=50 mm), sèrie M segons UNE-EN 10255, roscat, amb grau de dificultat alt i col·locat superficialment.Inclou maneguets, reductors, derivacions, colzes i vàlvules diverses que puguin necesitar-se, i p.p. de materials diversos per a que quedi la línia totalment muntada. Criteri d'amidament: m de llargària instal·lada, amidada segons les especificacions de la DT, entre els eixos dels elements o dels punts per connectar. Aquest criteri inclou les pèrdues de material per retalls i els empalmaments que s'hagin efectuat. En les instal·lacions amb grau de dificultat especificat, inclou, a més, la repercussió de les peces especials per col·locar. (QUINZE EUROS AMB VINT-I-SET CÈNTIMS)	15,27	€
P-298	PF57-CTEM	m	Tub de coure recuit, preaïllat i revestit, per a instal·lacions frigorífiques, doble, línia de líquid de 3/8´´ de diàmetre nominal, 0,8 mm de gruix i 7 mm de gruix de l'aïllament i línia de gas de 5/8´´ de diàmetre nominal, 0,8 mm de gruix i 10 mm de gruix de l'aïllament, col·locat en canal o safata (DIVUIT EUROS AMB SETANTA-NOU CÈNTIMS)	18,79	€
P-299	PF57-CTER	m	Tub de coure recuit, preaïllat i revestit, per a instal·lacions frigorífiques, doble, línia de líquid d'1/4´´ de diàmetre nominal, 0,8 mm de gruix i 7 mm de gruix de l'aïllament i línia de gas de 1/2´´ de diàmetre nominal, 0,8 mm de gruix i 10 mm de gruix de l'aïllament, col·locat en canal o safata (TRETZE EUROS AMB SEIXANTA-CINC CÈNTIMS)	13,65	€
P-300	PFA8-DVCH	m	Tub de PVC de 63 mm de diàmetre nominal exterior, de 10 bar de pressió nominal, encolat, segons la norma UNE-EN 1452-2, amb grau de dificultat mitjà i col·locat superficialment Criteri d'amidament: m de llargària instal·lada, amidada segons les especificacions de la DT, entre els eixos dels elements o dels punts per connectar. Aquest criteri inclou les pèrdues de material per retalls i els empalmaments que s'hagin efectuat.	9,28	€

QUADRE DE PREUS NÚMERO 1

NÚMERO	CODI	UA	DESCRIPCIÓ	PREU
			En les instal·lacions amb grau de dificultat especificat, inclou, a més, la repercussió de les peces especials per col·locar. No s'inclouen en aquest criteri els daus de formigó per a l'ancoratge dels tubs ni les brides metàl·liques per a la subjecció dels mateixos. (NOU EUROS AMB VINT-I-VUIT CÈNTIMS)	
P-301	PFA8-DVCN	m	Tub de PVC de 90 mm de diàmetre nominal exterior, de 10 bar de pressió nominal, encolat, segons la norma UNE-EN 1452-2, amb grau de dificultat mitjà i col·locat superficialment Criteri d'amidament: m de llargària instal·lada, amidada segons les especificacions de la DT, entre els eixos dels elements o dels punts per connectar. Aquest criteri inclou les pèrdues de material per retalls i els empalmaments que s'hagin efectuat. En les instal·lacions amb grau de dificultat especificat, inclou, a més, la repercussió de les peces especials per col·locar. No s'inclouen en aquest criteri els daus de formigó per a l'ancoratge dels tubs ni les brides metàl·liques per a la subjecció dels mateixos. (TRETZE EUROS AMB TRES CÈNTIMS)	13,03 €
P-302	PFA8-DVCQ	m	Tub de PVC de 110 mm de diàmetre nominal exterior, de 10 bar de pressió nominal, encolat, segons la norma UNE-EN 1452-2, amb grau de dificultat mitjà i col·locat superficialment Criteri d'amidament: m de llargària instal·lada, amidada segons les especificacions de la DT, entre els eixos dels elements o dels punts per connectar. Aquest criteri inclou les pèrdues de material per retalls i els empalmaments que s'hagin efectuat. En les instal·lacions amb grau de dificultat especificat, inclou, a més, la repercussió de les peces especials per col·locar. No s'inclouen en aquest criteri els daus de formigó per a l'ancoratge dels tubs ni les brides metàl·liques per a la subjecció dels mateixos. (DINOU EUROS AMB SEIXANTA-NOU CÈNTIMS)	19,69 €
P-303	PFA8-DVD9	m	Tub de PVC de 63 mm de diàmetre nominal exterior, de 10 bar de pressió nominal, unió elàstica amb anella elastomèrica d'estanquitat, segons la norma UNE-EN 1452-2, amb grau de dificultat mitjà i col·locat superficialment Criteri d'amidament: m de llargària instal·lada, amidada segons les especificacions de la DT, entre els eixos dels elements o dels punts per connectar. Aquest criteri inclou les pèrdues de material per retalls i els empalmaments que s'hagin efectuat. En les instal·lacions amb grau de dificultat especificat, inclou, a més, la repercussió de les peces especials per col·locar. No s'inclouen en aquest criteri els daus de formigó per a l'ancoratge dels tubs ni les brides metàl·liques per a la subjecció dels mateixos. (TRETZE EUROS AMB CINQUANTA-CINC CÈNTIMS)	13,55 €
P-304	PFA8-DVDR	m	Tub de PVC de 160 mm de diàmetre nominal exterior, de 10 bar de pressió nominal, unió elàstica amb anella elastomèrica d'estanquitat, segons la norma UNE-EN 1452-2, amb grau de dificultat mitjà i col·locat superficialment Criteri d'amidament: m de llargària instal·lada, amidada segons les especificacions de la DT, entre els eixos dels elements o dels punts per connectar. Aquest criteri inclou les pèrdues de material per retalls i els empalmaments que s'hagin efectuat. En les instal·lacions amb grau de dificultat especificat, inclou, a més, la repercussió de les peces especials per col·locar. No s'inclouen en aquest criteri els daus de formigó per a l'ancoratge dels tubs ni les brides metàl·liques per a la subjecció dels mateixos. (TRENTA-QUATRE EUROS AMB DEU CÈNTIMS)	34,10 €
P-305	PFA8-DVDX	m	Tub de PVC de 200 mm de diàmetre nominal exterior, de 10 bar de pressió nominal, unió elàstica amb anella elastomèrica d'estanquitat, segons la norma UNE-EN 1452-2, amb grau de dificultat mitjà i col·locat superficialment Criteri d'amidament: m de llargària instal·lada, amidada segons les especificacions de la DT, entre els eixos dels elements o dels punts per connectar. Aquest criteri inclou les pèrdues de material per retalls i els empalmaments que s'hagin efectuat. En les instal·lacions amb grau de dificultat especificat, inclou, a més, la repercussió de les	45,74 €

QUADRE DE PREUS NÚMERO 1

NÚMERO	CODI	UA	DESCRIPCIÓ	PREU
			peces especials per col·locar. No s'inclouen en aquest criteri els daus de formigó per a l'ancoratge dels tubs ni les brides metàl·liques per a la subjecció dels mateixos. (QUARANTA-CINC EUROS AMB SETANTA-QUATRE CÈNTIMS)	
P-306	PFB4-DW47	m	Tub de polietilè de designació PE 40, de 63 mm de diàmetre nominal, de 10 bar de pressió nominal, sèrie SDR 7,4, UNE-EN 12201-2, connectat a pressió, amb grau de dificultat mig, utilitzant accessoris de plàstic, i col·locat al fons de la rasa Criteri d'amidament: m de llargària instal·lada, amidada segons les especificacions de la DT, entre els eixos dels elements o dels punts per connectar. Aquest criteri inclou les pèrdues de material per retalls i els empalmaments que s'hagin efectuat. En les instal·lacions amb grau de dificultat especificat, inclou, a més, la repercussió de les peces especials per col·locar. No s'inclouen en aquest criteri els daus de formigó per a l'ancoratge dels tubs ni les brides metàl·liques per a la subjecció dels mateixos. (CINC EUROS AMB QUARANTA-DOS CÈNTIMS)	5,42 €
P-307	PFB4-DW4A	m	Tub de polietilè de designació PE 40, de 50 mm de diàmetre nominal, de 10 bar de pressió nominal, sèrie SDR 7,4, UNE-EN 12201-2, connectat a pressió, amb grau de dificultat mig, utilitzant accessoris de plàstic, i col·locat al fons de la rasa Criteri d'amidament: m de llargària instal·lada, amidada segons les especificacions de la DT, entre els eixos dels elements o dels punts per connectar. Aquest criteri inclou les pèrdues de material per retalls i els empalmaments que s'hagin efectuat. En les instal·lacions amb grau de dificultat especificat, inclou, a més, la repercussió de les peces especials per col·locar. No s'inclouen en aquest criteri els daus de formigó per a l'ancoratge dels tubs ni les brides metàl·liques per a la subjecció dels mateixos. (TRES EUROS AMB VUITANTA-SIS CÈNTIMS)	3,86 €
P-308	PFB4-DW4E	m	Tub de polietilè de designació PE 40, de 20 mm de diàmetre nominal, de 10 bar de pressió nominal, sèrie SDR 7,4, UNE-EN 12201-2, connectat a pressió, amb grau de dificultat mig, utilitzant accessoris de plàstic, i col·locat al fons de la rasa Criteri d'amidament: m de llargària instal·lada, amidada segons les especificacions de la DT, entre els eixos dels elements o dels punts per connectar. Aquest criteri inclou les pèrdues de material per retalls i els empalmaments que s'hagin efectuat. En les instal·lacions amb grau de dificultat especificat, inclou, a més, la repercussió de les peces especials per col·locar. No s'inclouen en aquest criteri els daus de formigó per a l'ancoratge dels tubs ni les brides metàl·liques per a la subjecció dels mateixos. (UN EUROS AMB CINQUANTA-VUIT CÈNTIMS)	1,58 €
P-309	PFB4-DW5R	m	Tub de polietilè de designació PE 40, de 40 mm de diàmetre nominal, de 10 bar de pressió nominal, sèrie SDR 7,4, UNE-EN 12201-2, connectat a pressió, amb grau de dificultat mig, utilitzant accessoris de plàstic, i col·locat al fons de la rasa Criteri d'amidament: m de llargària instal·lada, amidada segons les especificacions de la DT, entre els eixos dels elements o dels punts per connectar. Aquest criteri inclou les pèrdues de material per retalls i els empalmaments que s'hagin efectuat. En les instal·lacions amb grau de dificultat especificat, inclou, a més, la repercussió de les peces especials per col·locar. No s'inclouen en aquest criteri els daus de formigó per a l'ancoratge dels tubs ni les brides metàl·liques per a la subjecció dels mateixos. (DOS EUROS AMB VUITANTA-NOU CÈNTIMS)	2,89 €
P-310	PFB6-7AIB	m	Tubs per a distribució d'aigua en sales humides (banys, cuines etc) amb tub de polietilè reticulat de 20 mm de diàmetre nominal exterior i 1,9 mm de gruix, de la sèrie 5 segons UNE-EN ISO 15875-2, muntat amb accessoris per a premsar Criteri d'amidament: m de llargària instal·lada, amidada segons les especificacions de la DT, entre els eixos dels elements o dels punts per connectar. Aquest criteri inclou les pèrdues de material per retalls i els empalmaments que s'hagin efectuat. (SETZE EUROS AMB TRETZE CÈNTIMS)	16,13 €

QUADRE DE PREUS NÚMERO 1

NÚMERO	CODI	UA	DESCRIPCIÓ	PREU
P-311	PFC0-KR06	m	Subministrament i col·locació de canonada NIRON monocapa RP de polipropilé copolímer random PP-R RP ´´Raised Pressure´´, SDR 7,4 sèrie 3,2, de diàmetre 25 mm i 3,5 mm d'espessor. Canonada fabricada segons norma UNE EN 15874-2, accessoris fabricats i certificats segons norma UNE EN 15874-3 i sistema d'unió per termofusió, insercions incorporades i electrofusió segons norma UNE EN 15874-2. Certificat de potabilitat Aimplas segons RD 140/2003. Per a usos en instal·lacions de fontaneria i climatització (calefacció, aigua/aigua, aigua/aire) amb temperatures compreses entre els -15 °C i 95 °C. S'inclou la p/p d'accessoris i material auxiliar per a muntatge i subjecció. Instal·lat amb abraçaderes isofòniques Niron de goma llisa, segons la norma UNE EN 806-4. Espessor d'aïllament tèrmic conforme el RITE i calculat mitjançant procediment alternatiu segons criteris de la norma UNE EN ISO 12241. Certificat segons ISO 14001 i amb la Declaración Ambiental de Producto (DAP). Presentació en barres de 4 metres, color blau Niron, ref. TNIRRRP2574 de la serie Niron de ITALSAN. S'inclou mà d'obra, materials i medis auxiliars. Totalment instal·lat i funcionant. (DOTZE EUROS AMB TRENTA-UN CÈNTIMS)	12,31 €
P-312	PFC0-KR07	m	Subministrament i col·locació de canonada NIRON monocapa RP de polipropilé copolímer random PP-R RP ´´Raised Pressure´´, SDR 9 sèrie 4, de diàmetre 32 mm i 3,6 mm d'espessor. Canonada fabricada segons norma UNE EN 15874-2, accessoris fabricats i certificats segons norma UNE EN 15874-3 i sistema d'unió per termofusió, insercions incorporades i electrofusió segons norma UNE EN 15874-2. Certificat de potabilitat Aimplas segons RD 140/2003. Per a usos en instal·lacions de fontaneria i climatització (calefacció, aigua/aigua, aigua/aire) amb temperatures compreses entre els -15 °C i 95 °C. S'inclou la p/p d'accessoris i material auxiliar per a muntatge i subjecció. Instal·lat amb abraçaderes isofòniques Niron de goma llisa, segons la norma UNE EN 806-4. Espessor d'aïllament tèrmic conforme el RITE i calculat mitjançant procediment alternatiu segons criteris de la norma UNE EN ISO 12241. Certificat segons ISO 14001 i amb la Declaración Ambiental de Producto (DAP). Presentació en barres de 4 metres, color blau Niron, ref. TNIRRRP329 de la serie Niron de ITALSAN. S'inclou mà d'obra, materials i medis auxiliars. Totalment instal·lat i funcionant. (TRETZE EUROS AMB VINT-I-DOS CÈNTIMS)	13,22 €
P-313	PFC0-KR08	m	Subministrament i col·locació de canonada NIRON monocapa RP de polipropilé copolímer random PP-R RP ´´Raised Pressure´´, SDR 9 sèrie 4, de diàmetre 40 mm i 4,5 mm d'espessor. Canonada fabricada segons norma UNE EN 15874-2, accessoris fabricats i certificats segons norma UNE EN 15874-3 i sistema d'unió per termofusió, insercions incorporades i electrofusió segons norma UNE EN 15874-2. Certificat de potabilitat Aimplas segons RD 140/2003. Per a usos en instal·lacions de fontaneria i climatització (calefacció, aigua/aigua, aigua/aire) amb temperatures compreses entre els -15 °C i 95 °C. S'inclou la p/p d'accessoris i material auxiliar per a muntatge i subjecció. Instal·lat amb abraçaderes isofòniques Niron de goma llisa, segons la norma UNE EN 806-4. Espessor d'aïllament tèrmic conforme el RITE i calculat mitjançant procediment alternatiu segons criteris de la norma UNE EN ISO 12241. Certificat segons ISO 14001 i amb la Declaración Ambiental de Producto (DAP). Presentació en barres de 4 metres, color blau Niron, ref. TNIRRRP409 de la serie Niron de ITALSAN. S'inclou mà d'obra, materials i medis auxiliars.	15,97 €

QUADRE DE PREUS NÚMERO 1

NÚMERO	CODI	UA	DESCRIPCIÓ	PREU
			Totalment instal·lat i funcionant. (QUINZE EUROS AMB NORANTA-SET CÈNTIMS)	
P-314	PFC0-KR09	m	Subministrament i col·locació de canonada NIRON monocapa RP de polipropilé copolímer random PP-R RP ´´Raised Pressure´´, SDR 9 sèrie 4, de diàmetre 50 mm i 5,6 mm d'espessor. Canonada fabricada segons norma UNE EN 15874-2, accessoris fabricats i certificats segons norma UNE EN 15874-3 i sistema d'unió per termofusió, insercions incorporades i electrofusió segons norma UNE EN 15874-2. Certificat de potabilitat Aimplas segons RD 140/2003. Per a usos en instal·lacions de fontaneria i climatització (calefacció, aigua/aigua, aigua/aire) amb temperatures compreses entre els -15 °C i 95 °C. S'inclou la p/p d'accessoris i material auxiliar per a muntatge i subjecció. Instal·lat amb abraçaderes isofòniques Niron de goma llisa, segons la norma UNE EN 806-4. Espessor d'aïllament tèrmic conforme el RITE i calculat mitjançant procediment alternatiu segons criteris de la norma UNE EN ISO 12241. Certificat segons ISO 14001 i amb la Declaración Ambiental de Producto (DAP). Presentació en barres de 4 metres, color blau Niron, ref. TNIRRRP509 de la serie Niron de ITALSAN. S'inclou mà d'obra, materials i medis auxiliars. Totalment instal·lat i funcionant. (DINOU EUROS AMB TRENTA CÈNTIMS)	19,30 €
P-315	PFQ0-IH1M	m	Aïllament tèrmic d'escuma elastomèrica per a canonades que transporten fluids a temperatura entre -50°C i 105°C, per a tub de diàmetre exterior 42 mm, de 9 mm de gruix, classe de reacció al foc BL-s1, d0 segons norma UNE-EN 13501-1, autoadhesiva, amb un factor de resistència a la difusió del vapor d'aigua >= 7000, col·locat superficialment amb grau de dificultat alt Criteri d'amidament: m de llargària instal·lada, amidada segons les especificacions de la DT, entre els eixos dels elements o dels punts per connectar. Aquest criteri inclou les pèrdues de material com a conseqüència dels retalls. (SETZE EUROS AMB TRENTA-VUIT CÈNTIMS)	16,38 €
P-316	PFQ0-IL3K	m	Aïllament tèrmic d'escuma elastomèrica per a canonades que transporten fluids a temperatura entre -50°C i 105°C, per a tub de diàmetre exterior 35 mm, de 9 mm de gruix, classe de reacció al foc BL-s1, d0 segons norma UNE-EN 13501-1, autoadhesiva, amb un factor de resistència a la difusió del vapor d'aigua >= 7000, col·locat superficialment amb grau de dificultat alt Criteri d'amidament: m de llargària instal·lada, amidada segons les especificacions de la DT, entre els eixos dels elements o dels punts per connectar. Aquest criteri inclou les pèrdues de material com a conseqüència dels retalls. (QUINZE EUROS AMB VUITANTA-DOS CÈNTIMS)	15,82 €
P-317	PFQ0-ILQI	m	Aïllament tèrmic d'escuma elastomèrica per a canonades que transporten fluids a temperatura entre -50°C i 105°C, per a tub de diàmetre exterior 22 mm, de 9 mm de gruix, classe de reacció al foc BL-s1, d0 segons norma UNE-EN 13501-1, autoadhesiva, amb un factor de resistència a la difusió del vapor d'aigua >= 7000, col·locat superficialment amb grau de dificultat alt Criteri d'amidament: m de llargària instal·lada, amidada segons les especificacions de la DT, entre els eixos dels elements o dels punts per connectar. Aquest criteri inclou les pèrdues de material com a conseqüència dels retalls. (TRETZE EUROS AMB VINT-I-CINC CÈNTIMS)	13,25 €
P-318	PFQ0-ILQP	m	Aïllament tèrmic d'escuma elastomèrica per a canonades que transporten fluids a temperatura entre -50°C i 105°C, per a tub de diàmetre exterior 28 mm, de 9 mm de gruix, classe de reacció al foc BL-s1, d0 segons norma UNE-EN 13501-1, autoadhesiva, amb un factor de resistència a la difusió del vapor d'aigua >= 7000, col·locat superficialment amb	14,36 €

QUADRE DE PREUS NÚMERO 1

NÚMERO	CODI	UA	DESCRIPCIÓ	PREU
			grau de dificultat alt Criteri d'amidament: m de llargària instal·lada, amidada segons les especificacions de la DT, entre els eixos dels elements o dels punts per connectar. Aquest criteri inclou les pèrdues de material com a conseqüència dels retalls. (CATORZE EUROS AMB TRENTA-SIS CÈNTIMS)	
P-319	PFQ0-IM7N	m	Aïllament tèrmic d'escuma elastomèrica per a canonades que transporten fluids a temperatura entre -50°C i 105°C, per a tub de diàmetre exterior 54 mm, de 9 mm de gruix, classe de reacció al foc BL-s1, d0 segons norma UNE-EN 13501-1, autoadhesiva, amb un factor de resistència a la difusió del vapor d'aigua >= 7000, col·locat superficialment amb grau de dificultat alt Criteri d'amidament: m de llargària instal·lada, amidada segons les especificacions de la DT, entre els eixos dels elements o dels punts per connectar. Aquest criteri inclou les pèrdues de material com a conseqüència dels retalls. (DIVUIT EUROS AMB VUITANTA-QUATRE CÈNTIMS)	18,84 €
P-320	PG14-AJ01	u	Subministrament i col·locació de Quadre Elèctric de planta, col.locat en armari habilitat per a tal, segons esquema elèctric unifilar i especificacions marca Schneider Electric o equivalent. Armari metàl·lic IP30 IK07, en xapa electrozincada, reforçat, en muntatge superficial, xassís, suport de carrils, marc frontal amb targes perforades, sistema d'etiquetat, obturadors i col·lector terra/neutre, amb porta metàl·lica, pany i clau. S'inclou: - Protecció diferencial i magnetotermica trifàsica general regulable. - Protecció contra sobretensions (Permanents i Transitories). - Protecció diferencial amb contacte d'estats. - Protecció diferencial superimmunitzat per línies de SAI, Informática, senyals febles i enllumenat (segons quadre unifilar). - Protecció automàtica magnetotèrmica. - Contactors (segons quadre unifilar). - Telerruptors (segons quadre unifilar). - Guardamotors regulables (segons quadre unifilar). - Variadors de freqüència (segons quadre unifilar). - Endolls a quadre (Carril DIN). - Analitzador de Xarxa de carril DIN. - Maniobres i enclavaments. - Altres equips segons esquema unifilar. Totes les proteccions garantiran la seva coordinació, filiació i selectivitat i el poder de tall de capçalera serà de mínim 6kA. retolació dels circuits, de senyalització, de perill i de tot els circuits, i amb el esquema elèctric as - built en paper al interior. S'inclou també el cablejat interior el qual anirà perfectament pentinat i recollit en brides i la identificació al circuit que pertany. L'armari disposarà d'un espai de reserva del 30 %. Executat segons REBT i normativa vigent, plànols, esquemes unifilars, indicacions del projecte específic i de la Direcció Facultativa. S'inclou mà d'obra, materials i medis auxiliars. Totalment muntat i en funcionament. (TRES MIL TRES-CENTS CINQUANTA-SET EUROS AMB TRENTA-NOU CÈNTIMS)	3.357,39 €
P-321	PG1D-AJ00	u	Partida per a la comprovació de l'escomesa existent en carrer Camí de Can Sorts. La partida inclou: - Comprovació dels elements existents de l'escomesa existent, per tal de comprovar el seu aprofitament o substitució total, es comprovaran tots els equips de protecció i mesura, les proteccions pertinents i el cablejat (secció i estat de conservació). - Comprovació si els condicionants de l'escomesa existent compleixen amb els nous requeriments elèctrics del complex. En cas de poder-se aprofitar, només s'actuarà en interior de la piscina per alimentar el nou Quadre Elèctric General i al subquadre del bar-cafeteria. En cas d'haver-se de substituïr, es considerarà l'actuació des de l'escomesa i fins al nou	1.764,18 €

QUADRE DE PREUS NÚMERO 1

NÚMERO	CODI	UA	DESCRIPCIÓ	PREU
			quadre, només aprofitant el traçat soterrat existent (no inclós en la partida). S'inclou mà d'obra, materials i medis auxiliars per a la comprovació. (MIL SET-CENTS SEIXANTA-QUATRE EUROS AMB DIVUIT CÈNTIMS)	
P-322	PG1D-AJ10	u	Partida de treballs de comprovació de quadre de planta existent (segons documentació gràfica). Els treballs comprenen: - Comprovació de les proteccions actuals cap als quadres existents (pavelló). - Comprovació de les proteccions actuals cap als punts de consum de les instal·lacions de planta. - Retirada de proteccions de línies modificades (segons documentació gràfica). - Retirada del cablatge de la protecció eliminada (segons documentació gràfica). - Col·locació de noves proteccions (segons esquemes unifilars). - Comprovació i retolació de les proteccions. S'hi inclou la mà d'obra, els materials i els mitjans auxiliars. (CENT SEIXANTA-QUATRE EUROS AMB TRENTA-NOU CÈNTIMS)	164,39 €
P-323	PG2J-4BTK	m	Safata metàl·lica de reixa d'acer electrozincat, d'alçària 50 mm i amplària 200 mm, col·locada suspesa de paraments horitzontals amb elements de suport Criteri d'amidament: m de llargària instal·lada, amidada segons les especificacions de la DT, entre els eixos dels elements o dels punts per connectar. (DOTZE EUROS AMB VUITANTA-SET CÈNTIMS)	12,87 €
P-324	PG2N-EUH7	m	Tub flexible corrugat de PVC, de 20 mm de diàmetre nominal, aïllant i no propagador de la flama, resistència a l'impacte d'1 J, resistència a compressió de 320 N i una rigidesa dielèctrica de 2000 V, muntat encastat Criteri d'amidament: m de llargària instal·lada, amidada segons les especificacions del projecte, entre els eixos dels elements o dels punts per connectar. La instal·lació inclou les fixacions, provisionals quan el muntatge és encastat i definitives en la resta de muntatges. Aquest criteri inclou les pèrdues de material corresponents a retalls. (UN EUROS AMB TRENTA CÈNTIMS)	1,30 €
P-325	PG2N-EUHC	m	Tub flexible corrugat de PVC, de 25 mm de diàmetre nominal, aïllant i no propagador de la flama, resistència a l'impacte d'1 J, resistència a compressió de 320 N i una rigidesa dielèctrica de 2000 V, muntat sobre sostremort Criteri d'amidament: m de llargària instal·lada, amidada segons les especificacions del projecte, entre els eixos dels elements o dels punts per connectar. La instal·lació inclou les fixacions, provisionals quan el muntatge és encastat i definitives en la resta de muntatges. Aquest criteri inclou les pèrdues de material corresponents a retalls. (ZERO EUROS AMB NORANTA-CINC CÈNTIMS)	0,95 €
P-326	PG2N-EUHG	m	Tub flexible corrugat de PVC, de 32 mm de diàmetre nominal, aïllant i no propagador de la flama, resistència a l'impacte d'1 J, resistència a compressió de 320 N i una rigidesa dielèctrica de 2000 V, muntat sobre sostremort Criteri d'amidament: m de llargària instal·lada, amidada segons les especificacions del projecte, entre els eixos dels elements o dels punts per connectar. La instal·lació inclou les fixacions, provisionals quan el muntatge és encastat i definitives en la resta de muntatges. Aquest criteri inclou les pèrdues de material corresponents a retalls. (UN EUROS AMB QUINZE CÈNTIMS)	1,15 €
P-327	PG2N-EUK4	m	Tub flexible corrugat de PVC, de 16 mm de diàmetre nominal, aïllant i no propagador de la flama, resistència a l'impacte d'1 J, resistència a compressió de 320 N i una rigidesa dielèctrica de 2000 V, muntat sobre sostremort Criteri d'amidament: m de llargària instal·lada, amidada segons les especificacions del projecte, entre els eixos dels elements o dels punts per connectar.	0,78 €

QUADRE DE PREUS NÚMERO 1

NÚMERO	CODI	UA	DESCRIPCIÓ	PREU
			La instal·lació inclou les fixacions, provisionals quan el muntatge és encastat i definitives en la resta de muntatges. Aquest criteri inclou les pèrdues de material corresponents a retalls. (ZERO EUROS AMB SETANTA-VUIT CÈNTIMS)	
P-328	PG2N-EUK7	m	Tub flexible corrugat de PVC, de 20 mm de diàmetre nominal, aïllant i no propagador de la flama, resistència a l'impacte d'1 J, resistència a compressió de 320 N i una rigidesa dielèctrica de 2000 V, muntat sobre sostremort Criteri d'amidament: m de llargària instal·lada, amidada segons les especificacions del projecte, entre els eixos dels elements o dels punts per connectar. La instal·lació inclou les fixacions, provisionals quan el muntatge és encastat i definitives en la resta de muntatges. Aquest criteri inclou les pèrdues de material corresponents a retalls. (ZERO EUROS AMB VUITANTA-SET CÈNTIMS)	0,87 €
P-329	PG33-E68H	m	Cable amb conductor de coure de tensió assignada0,6/1 kV, de designació RZ1-K (AS), construcció segons norma UNE 21123-4, unipolar, de secció 1x2,5 mm2, amb coberta del cable de poliolefines, classe de reacció al foc Cca-s1b, d1, a1 segons la norma UNE-EN 50575 amb baixa emissió fums, col·locat en tub Criteri d'amidament: m de llargària instal·lada, amidada segons les especificacions del projecte, entre els eixos dels elements per connectar. Aquest criteri inclou les pèrdues de material corresponents a retalls, així com l'excés previst per a les connexions. (UN EUROS AMB VINT-I-SIS CÈNTIMS)	1,26 €
P-330	PG33-E68J	m	Cable amb conductor de coure de tensió assignada0,6/1 kV, de designació RZ1-K (AS), construcció segons norma UNE 21123-4, unipolar, de secció 1x4 mm2, amb coberta del cable de poliolefines, classe de reacció al foc Cca-s1b, d1, a1 segons la norma UNE-EN 50575 amb baixa emissió fums, col·locat en tub Criteri d'amidament: m de llargària instal·lada, amidada segons les especificacions del projecte, entre els eixos dels elements per connectar. Aquest criteri inclou les pèrdues de material corresponents a retalls, així com l'excés previst per a les connexions. (UN EUROS AMB QUARANTA-SIS CÈNTIMS)	1,46 €
P-331	PG33-E6BZ	m	Cable amb conductor de coure de tensió assignada0,6/1 kV, de designació RZ1-K (AS+), construcció segons norma UNE 211025, unipolar, de secció 1x1,5 mm2, amb coberta del cable de poliolefines, classe de reacció al foc Cca-s1b, d1, a1 segons la norma UNE-EN 50575 amb baixa emissió fums, col·locat en tub Criteri d'amidament: m de llargària instal·lada, amidada segons les especificacions del projecte, entre els eixos dels elements per connectar. Aquest criteri inclou les pèrdues de material corresponents a retalls, així com l'excés previst per a les connexions. (UN EUROS AMB SET CÈNTIMS)	1,07 €
P-332	PG33-E6C2	m	Cable amb conductor de coure de tensió assignada0,6/1 kV, de designació RZ1-K (AS), construcció segons norma UNE 21123-4, unipolar, de secció 1x6 mm2, amb coberta del cable de poliolefines, classe de reacció al foc Cca-s1b, d1, a1 segons la norma UNE-EN 50575 amb baixa emissió fums, col·locat en tub Criteri d'amidament: m de llargària instal·lada, amidada segons les especificacions del projecte, entre els eixos dels elements per connectar. Aquest criteri inclou les pèrdues de material corresponents a retalls, així com l'excés previst per a les connexions. (UN EUROS AMB SETANTA-QUATRE CÈNTIMS)	1,74 €
P-333	PG33-E74C	m	Cable amb conductor de coure de tensió assignada0,6/1 kV, de designació RZ1-K (AS), construcció segons norma UNE 21123-4, unipolar, de secció 1x10 mm2, amb coberta del cable de poliolefines, classe de reacció al foc Cca-s1b, d1, a1 segons la norma UNE-EN 50575 amb baixa emissió fums, col·locat en tub Criteri d'amidament: m de llargària instal·lada, amidada segons les especificacions del projecte, entre els eixos dels elements per connectar. Aquest criteri inclou les pèrdues de material corresponents a retalls, així com l'excés previst per a les connexions. (QUATRE EUROS AMB VUITANTA-UN CÈNTIMS)	4,81 €

QUADRE DE PREUS NÚMERO 1

NÚMERO	CODI	UA	DESCRIPCIÓ	PREU
P-334	PG60-79KT	u	Subministrament i col·locació de caixa de mecanismes per a centralització de funcions en lloc de treball de 4 columnes, amb 4 preses de corrent (2P+T) de 10/16 A i tapa color blanc, 2 preses de corrent (2P+T) de 10/16 A amb tapa vermella, 4 preses de veu i dades RJ45 doble categoria 6a F/UTP. Criteri d'amidament: Unitat de quantitat instal·lada, mesurada segons les especificacions de la DT. S'inclou mà d'obra, materials i medis auxiliars. Totalment col·locada i funcionant. (CENT CINQUANTA EUROS AMB SEIXANTA-NOU CÈNTIMS)	150,69 €
P-335	PG63-AJ01	u	Subministrament i colocació de punt de televisió format per 4 endolls de servei normal de color blanc i 1 presa HDMI, de la casa Simon o equivalent, amb caixa d'encastar. Punt de televisió amb LED i l'embornament serà mitjançant cargols. S'inclou mà d'obra, materials i medis auxiliars. Totalment muntat, col.locat i en funcionament. (SETANTA EUROS AMB VUITANTA-CINC CÈNTIMS)	70,85 €
P-336	PG6E-77DD	u	Commutador, de tipus universal, unipolar (1P), 10 AX/250 V, amb tecla, preu econòmic, encastat Criteri d'amidament: Unitat de quantitat instal·lada, mesurada segons les especificacions de la DT. (NOU EUROS AMB TRENTA-DOS CÈNTIMS)	9,32 €
P-337	PG6E-77GG	u	Interruptor, de tipus universal, bipolar (2P), 10 AX/250 V, amb tecla, preu econòmic, encastat Criteri d'amidament: Unitat de quantitat instal·lada, mesurada segons les especificacions de la DT. (DOTZE EUROS AMB QUARANTA-SET CÈNTIMS)	12,47 €
P-338	PG6M-6PBP	u	Presa de corrent bipolar amb presa de terra lateral, (2P+T), 16 A, 250 V, amb tapa, preu mitjà, muntada superficialment, amb tub flexible corrugat de PVC, folrat exteriorment, caixa de derivació rectangular i conductor de coure de designació H07Z1-K (AS) Type 2 (VINT-I-DOS EUROS AMB SIS CÈNTIMS)	22,06 €
P-339	PG6O-77RY	u	Presa de corrent de superfície, bipolar amb presa de terra lateral, (2P+T), 16 A 250 V, amb tapa i caixa estanca, amb grau de protecció IP-55, preu mitjà, muntada superficialment Criteri d'amidament: Unitat de quantitat instal·lada, mesurada segons les especificacions de la DT. (SETZE EUROS AMB QUARANTA-TRES CÈNTIMS)	16,43 €
P-340	PG70-HAWF	u	Subministrament i col·locació d'interruptor detector de moviment, encastable a sostre, per a un màxim de 3000 W de càrregues resistives i 1300 W de càrregues inductives i 230 V de tensió d'alimentació, de 10 a 300 s de temps de desconnexió, sensibilitat d'activació de 5 a 120 lux, cobertura 360º i 7 m de diàmetre, amb tapa i envellidor, preu mitjà, encastat a cel ras o a paret. Criteri d'amidament: Unitat de quantitat instal·lada, mesurada segons les especificacions de la DT. S'inclou mà d'obra, materials i medis auxiliars. Totalment col·locat i funcionant. (SETANTA-NOU EUROS AMB NORANTA-TRES CÈNTIMS)	79,93 €
P-341	PGDZ-AJ00	u	Partida per a la comprovació de la xarxa de terra existent en el complex actual de les piscines descobertes. Comprovació de la connexió de totes les parts metàl·liques de zones humides actuals així com totes les canalitzacions d'instal·lacions existents i que seran desmuntades. S'inclou tot el material de conducció i fixació necessari per al seu connexionat, identificació, proves i posada en marxa. (VUIT-CENTS SETANTA-SIS EUROS AMB SETANTA-QUATRE CÈNTIMS)	876,74 €

QUADRE DE PREUS NÚMERO 1

NÚMERO	CODI	UA	DESCRIPCIÓ	PREU	
P-342	PGDZ-AJ01	u	Sistema de xarxa equipotencial en banys, lavabos, vestidors, piscina, spa i totes les masses metàl.liques, mitjançant el connexionat de cadascuna de les parts metàl·liques d'aixetes, desguassos, reixes, etc., amb conductors de 4 mm² de secció amb aïllament de PVC de 750 V, inclús tub flexible per a les connexions, caixes de pas, etc. S'inclou mà d'obra, materials i medis auxiliars. Completament instal·lat. (TRENTA EUROS AMB SEIXANTA-UN CÈNTIMS)	30,61	€
P-343	PGE1-AJ01	u	Partida per al desmuntatge i reubicació del sistema solar fotovoltaic existent en la coberta plana que comunica l'actual pavelló municipal amb les piscines a rehabilitar i ubicar-lo a la coberta en vessant Sud (coplanar) del pavelló municipal. La instal·lació actual està formada per uns 30 a 32 mòduls i un inversor de 10 kW. S'aprofitaria tota la instal·lació al màxim, segons el seu estat (mòduls) i s'ubicaria a la coberta sud i es reubicaria interiorment tot el sistema de corrent alterna actual. S'inclou en la partida: - Desmuntatge panells existents. - Desmuntatge sistema de suportació existent. - Desmuntatge sistema elèctric en contínua i en alterna en l'actual zona de recepció (inversor i quadres elèctrics CC i CA). - Reubicació i col·locació dels mòduls en la nova coberta a construïr. - Reubicació de l'estructura corresponent per als mòduls. - Col·locació de nous mòduls si estan malmesos. - Col·locació de nova estructura si no es possible aprofitar l'existent. - Reubicació a la nova posició segons Projecte Executiu de tots els elements en contínua i alterna (inversor, quadres elèctrics, tirada de cablejat elèctric, etc). - Legalització del sistema (RITSIC i RAC) fins a 10 kW. - Realització de la Memòria (sinó es disposa d'una) per a la legalització esmentada. S'inclou mà d'obra d'oficina. Totalment instal·lat i funcionant. (DOS MIL VUIT-CENTS VUITANTA-CINC EUROS AMB TRENTA-DOS CÈNTIMS)	2.885,32	€
P-344	PGE1-AJ02	u	Partida alçada per a la connexió de la nova instal·lació fotovoltaica addicional al sistema solar existent per complir amb la normativa CTE HE5 vigent. S'inclou en la partida: - Connectors MC4. - Part proporcional de cablejat en contínua negre/vermell 6 mm2. - Part proporcional de subjeccions d'estructura. - Part proporcional de petit material elèctric. S'inclou mà d'obra d'oficina. Totalment instal·lat i funcionant. (TRES-CENTS SEIXANTA EUROS AMB VUITANTA-TRES CÈNTIMS)	360,83	€
P-345	PGE2-AJ01	u	Subministrament i col·locació d'inversor per a instal·lació fotovoltaica connectada a xarxa, de la marca GOODWE i model GW15KT-DT o similar, trifàsic i de les següents característiques: - Tensió d'entrada: 1.000V. - Rang de tensió MPPT: 180 - 850V. - Tensió d'arrancada: 160V. - Tensió nominal d'entrada: 620V. - Màxima corrent MPPT: 25 / 12.5 A. - Màxima corrent MPPT curtcircuit: 31.2 / 15.6 A. - Número de MPPT i entrades per MPPT: 2 / 1. S'inclou la mà d'obra, materials i mitjans auxiliars.	1.150,10	€

QUADRE DE PREUS NÚMERO 1

NÚMERO	CODI	UA	DESCRIPCIÓ	PREU	
			Totalment instal·lat i funcionant (MIL CENT CINQUANTA EUROS AMB DEU CÈNTIMS)		
P-346	PGE5-AJ01	u	Subministrament i col·locació de mòdul fotovoltaic monocristal·lí per a instal·lació connexió a xarxa, potència de pic 550 Wp, de la marca JINKO SOLAR i model JKM550M-72HL4 o similar, amb marc d'alumini anoditzat, protecció amb vidre trempat, caixa de connexió, precablejat amb connectors especials i de les següents característiques: - Potència màxima: 550 Wp. - Vmp: 40,90 V. - Imp: 13,45 A. - Voc: 49,62 V. - Isc: 14,03 A. - Eficiència: 21,33% - Dimensions: 2274 x 1134 x 35 mm (llargada x amplada x profunditat). - Pes: 28,9 Kg. S'inclou la mà d'obra, materials i mitjans auxiliars. Totalment instal·lat i funcionant. (CENT CINQUANTA EUROS AMB CINQUANTA-QUATRE CÈNTIMS)	150,54	€
P-347	PGZ0-AJ05	u	Subministrament i col·locació d'alimentació per a punt de llum (downlight, estanca, suspesa, amb guia, contínua o similar). Inclosos conductors i canalització fins a lluminària. Característiques: Derivació a punt de llum: - Cable amb conductor de coure de tensió assignada inferior o igual a 450/750 V, de designació H07V-K, unipolar, de secció 1x1,5+1,5 mm2, amb aïllament de PVC, classe de reacció al foc Eca segons la norma UNE-EN 50575. - Tub PVP rígid classe M1 (UNE 23-727-90) diametre 16 mm. - Part proporcional de caixes aïllants IP54 amb tapa cargolada i entrades elàstiques/roscades. - Protecció superficial fixa i dimensionament Segons ITC-BT-21. Configuració del cable, secció dels conductors i tub, segons esquema unifilar del projecte. Tots els elements seràn lliures d'halògens. S'inclou mà d'obra, materials i medis auxiliars. Completament muntat, instal.lat i en funcionament. (QUARANTA-SET EUROS AMB QUARANTA CÈNTIMS)	47,40	€
P-348	PGZ0-AJ06	u	Subministrament i col·locació d'alimentació a punt d'Alimentació Elèctrica des de la caixa de derivació fins al Punt de llum emergència. Inclosos conductors, caixa i canalització a lluminària. Característiques Derivació a punt de llum d'emergència: Cable amb conductor de coure de tensió assignada inferior o igual a 450/750 V, de designació H07V-K, unipolar, de secció 2x1,5+1,5 mm2, amb aïllament de PVC, classe de reacció al foc Eca segons la norma UNE-EN 50575. - Tub PVP rígid classe M1 (UNE 23-727-90) diametre 16 mm. - Part proporciona de caixes aïllants IP54 amb tapa cargolada i entrades elàstiques/roscades. - Protecció superficial fixa i dimensionament Segons ITC-BT-21. Configuració del cable i secció dels conductors segons esquema unifilar del projecte. Tots els elements seràn lliures d'halògens. S'inclou mà d'obra, materials i medis auxiliars. Completament muntat, instal.lat i en funcionament. (QUARANTA-SET EUROS AMB QUARANTA CÈNTIMS)	47,40	€

QUADRE DE PREUS NÚMERO 1

NÚMERO	CODI	UA	DESCRIPCIÓ	PREU
P-349	PGZ0-AJ07	u	Subministrament i col·lació de punt d'Alimentació elèctrica des de la caixa de derivació fins al Punt d'interruptor (simple, commutat, creuament o detectors i/o similars). Inclosos conductors, caixa i canalització fins a mecanisme d'accionament. Característiques Derivació a mecanisme: - Cable amb conductor de coure de tensió assignada inferior o igual a 450/750 V, de designació H07V-K, unipolar, de secció 2x1,5+1,5mm2, amb aïllament de PVC, classe de reacció al foc Eca segons la norma UNE-EN 50575. - Tub PVP rígid classe M1 (UNE 23-727-90), diametre 16 mm. - Part proporciona de caixes aïllants IP55 amb tapa cargolada i entrades elàstiques/roscades. - Protecció superficial fixa i dimensionament Segons ITC-BT-21. Configuració del cable, secció dels conductors i tub, segons esquema unifilar del projecte. Tots els elements seràn lliures d'halògens. S'inclou mà d'obra, materials i medis auxiliars. Completament muntat, instal.lat i en funcionament. (SEIXANTA-UN EUROS AMB SETANTA-SET CÈNTIMS)	61,77 €
P-350	PGZ0-AJ08	u	Subministrament i col·locació de punt d'Alimentació elèctrica des de la caixa de derivació fins a la Presa de Corrent simple/múltiple, punt de treball o dispositiu similar. Incloent cables, caixa i canalització a mecanisme. Característiques Derivació a mecanisme: - Cable amb conductor de coure de tensió assignada inferior o igual a 450/750 V, de designació H07V-K, unipolar, de secció 2x2,5+2,5 mm2, amb aïllament de PVC, classe de reacció al foc Eca segons la norma UNE-EN 50575. - Tub PVC rígid classe m1 (UNE 23-727-90), diàmetre 20 mm. - Caixa aïllant IP54 amb tapa cargolada i entrades elàstiques/roscades. - Protecció superficial fixa i dimensionament segons ITC-BT-21. Configuració del cable, secció dels conductors i tub, segons esquema unifilar del projecte. Tots els elements seràn lliures d'halògens. S'inclou mà d'obra, materials i medis auxiliars. Completament muntat, instal.lat i en funcionament. (CINQUANTA-NOU EUROS AMB CINQUANTA-CINC CÈNTIMS)	59,55 €
P-351	PGZ0-AJ09	u	Subministrament i colocació d'alimentació elèctrica d'element terminal de climatització o ventilació com fancoil, inductor, ventilador, Caixa de caudal variable o climatitzador. Característiques: - Derivació a punt de comsum de ventilació: Cable amb conductor de coure de tensió assignada inferior o igual a 450/750 V, de designació H07V-K, unipolar, de secció 2x2,5+2,5 mm2, amb aïllament de PVC, classe de reacció al foc Eca segons la norma UNE-EN 50575. - Tub PVP rígid classe M1 (UNE 23-727-90) de diàmetre 20 mm. - Part proporcional de caixes aïllants IP54 amb tapa cargolada i entrades elàstiques/roscades.- - Protecció superficial fixa i dimensionament Segons ITC-BT-21. Configuració del cable i secció dels conductors segons esquema unifilar del projecte. Tots els elements seràn lliures d'halògens. S'inclou mà d'obra, materials i medis auxiliars. Completament muntat, instal.lat i en funcionament. (DINOU EUROS AMB SEIXANTA-VUIT CÈNTIMS)	19,68 €

QUADRE DE PREUS NÚMERO 1

NÚMERO	CODI	UA	DESCRIPCIÓ	PREU
P-352	PH53-H9YB	u	Balisa d'emergència circular amb difusor semiocult de policarbonat i cos de zamak, amb LED d'un flux aproximat d'1,5 lumens i 1 hora d'autonomia, 2 làmpades de senyalització tipus LED de color vermell de 230 V a.c. de tensió d'alimentació, amb un grau de protecció IP 44 IK 07, encastada en paraments verticals Criteri d'amidament: Unitat de quantitat instal·lada, mesurada segons les especificacions de la DT. (VINT-I-SET EUROS AMB VUITANTA CÈNTIMS)	27,80 €
P-353	PH57-B3BA	u	Llum d'emergència amb làmpada led, amb una vida útil de 100000 h, no permanent i estanca amb grau de protecció IP66, aïllament classe II, amb un flux aproximat de 70 a 100 lm, 1 h d'autonomia, de forma rectangular amb difusor i cos de policarbonat, preu alt, col·locat superficial Criteri d'amidament: Unitat de quantitat instal·lada, mesurada segons les especificacions de la DT. La instal·lació inclou la làmpada, el cablejat interior i l'equip complert d'encesa en el seu cas. (VUITANTA-SIS EUROS AMB SETANTA-SET CÈNTIMS)	86,77 €
P-354	PH57-B3BJ	u	Llum d'emergència amb làmpada led, amb una vida útil de 100000 h, no permanent i no estanca amb grau de protecció IP4X, aïllament classe II, amb un flux aproximat de 170 a 200 lm, 1 h d'autonomia, de forma rectangular amb difusor i cos de policarbonat, preu alt, col·locat superficial Criteri d'amidament: Unitat de quantitat instal·lada, mesurada segons les especificacions de la DT. La instal·lació inclou la làmpada, el cablejat interior i l'equip complert d'encesa en el seu cas. (VUITANTA-DOS EUROS AMB VINT-I-UN CÈNTIMS)	82,21 €
P-355	PHB3-L9	u	Lluminàries interiors de superfície tipus L9 (MIL NOU-CENTS SEIXANTA-NOU EUROS AMB CINC CÈNTIMS)	1.969,05 €
P-356	PHB3-L10	u	Lluminàries interiors de superfície tipus L10 (MIL NOU-CENTS QUARANTA-DOS EUROS AMB SEIXANTA-NOU CÈNTIMS)	1.942,69 €
P-357	PHB3-L3	u	Lluminàries exteriors tipus L3 (DOS MIL SET EUROS AMB CINQUANTA-CINC CÈNTIMS)	2.007,55 €
P-358	PHB3-L4	u	Lluminàries exteriors tipus L4 (SET MIL QUATRE-CENTS TRENTA-UN EUROS AMB QUARANTA-CINC CÈNTIMS)	7.431,45 €
P-359	PHB3-L5	u	Lluminàries exteriors tipus L5 (DOS MIL SIS-CENTS SETANTA-QUATRE EUROS AMB TRENTA-TRES CÈNTIMS)	2.674,33 €
P-360	PHB3-L6	u	Lluminàries exteriors tipus L6 (MIL TRENTA EUROS)	1.030,00 €
P-361	PHB3-L8	u	Lluminàries interiors de superfície tipus L8 (DOS MIL NOU-CENTS VINT-I-TRES EUROS AMB VINT-I-DOS CÈNTIMS)	2.923,22 €
P-362	PHM1-4KEFCO	u	Braç de lluminària, planxa d'acer galvanitzat en immersió, pintat efecte corten de forma recta d''acer galvanitzat de llargària 1,2 m, de 4000 K, amb una eficiència de 138lm/W i una potència de 40W, fixat amb platina i cargols, model BRANCA-LUM-EFCO-4K d'ESCOFET o equivalent. (MIL QUARANTA-UN EUROS AMB VUITANTA-CINC CÈNTIMS)	1.041,85 €
P-363	PHM2-GEFCO	u	Màstil de planxa d'acer galvanitzat en immersió, efecte corten, de 10,40 m d'alçària, amb base platina i porta, segons norma UNE-EN 40-5, col·locada sobre dau de formigó, model BRANCA-MAST-G-EFCO d'ESCOFET o equivalent. (QUATRE MIL TRES-CENTS SEIXANTA-TRES EUROS AMB DOTZE CÈNTIMS)	4.363,12 €

QUADRE DE PREUS NÚMERO 1

NÚMERO	CODI	UA	DESCRIPCIÓ	PREU	
P-364	PHM2-MEFCO	u	Màstil de planxa d'acer galvanitzat en immersió, efecte corten, de 7,20 m d'alçària, amb base platina i porta, segons norma UNE-EN 40-5, col·locada sobre dau de formigó, model BRANCA-MAST-M-EFCO d'ESCOFET o equivalent. (TRES MIL TRES-CENTS CINQUANTA-SET EUROS AMB SIS CÈNTIMS)	3.357,06	€
P-365	PHM2-SEFCO	u	Màstil de planxa d'acer galvanitzat en immersió, efecte corten, de 5,50 m d'alçària, amb base platina i porta, segons norma UNE-EN 40-5, col·locada sobre dau de formigó, model BRANCA-MAST-S-EFCO d'ESCOFET o equivalent. (DOS MIL DOS-CENTS TRENTA-SET EUROS AMB VINT-I-CINC CÈNTIMS)	2.237,25	€
P-366	PHN7-AJ04	Kg	Otras granulumetrías de sílex bajo pedido. Sacos de 25 kg. Granulometría 1 - 2 mm. Modelo 10697 Fluidra o equivalente. (ZERO EUROS AMB SETANTA-TRES CÈNTIMS)	0,73	€
P-367	PHN7-AJ39	u	Cepillo Classic - fijación palomillas Curvo fondo/paredes Modelo 01404Fluidra o equivalente (VINT-I-SIS EUROS AMB VUITANTA CÈNTIMS)	26,80	€
P-368	PHN7-AJ40	u	Recogehojas Classic de fondo - fijación por palomillas. Modelo 01396Fluidra o equivalente (TRENTA-TRES EUROS AMB NORANTA-SIS CÈNTIMS)	33,96	€
P-369	PHN7-AJ41	u	Fabricada en polietilino de color azul. Incluye terminales, excepto en la manguera de 30 m (01374, 01379). 50mm. 2´´ Modelo 01379 Fluidra o equivalente (TRES-CENTS VINT-I-UN EUROS AMB SEIXANTA-SET CÈNTIMS)	321,67	€
P-370	PHN7-AJ42	u	Terminal para manguera Ø50. Modelo 01386 Fluidra o equivalente (DISSET EUROS AMB CATORZE CÈNTIMS)	17,14	€
P-371	PHN7-AJ43	u	Fotómetros MD-100, MD-110 y MD-200. Fotómetro multiparamétricos para piscina pública rápidos y precisos. MD-100 y MD-110 en formato bolsillo. Este producto cumple con la norma UNE-ISO 17381. Ideal para piscina pública. • Resistente al agua (análogo IP 68, 1 hora a 0,1 metros). • Indicador de funcionamiento de calibración. • Scroll Memory. • Pantalla iluminada. • Desconexión automática. • Reloj en tiempo real y fecha. • Idoneidad de equipo de medición y ensayo. • El valor cero será memorizado (One Time Zero - OTZ). Consejos de uso: Después de encender el dispositivo se mostrará automáticamente el último método que había sido elegido antes de haber sido apagado el aparato. Seguir escrupulosamente las instrucciones que vienen con el equipo. Las cubetas se deberán de limpiar y enjuagar minuciosamente después de cada determinación. Siempre debe de realizar los análisis con las manos secas. Modelo 55152 Fluidra o equivalente (NOU-CENTS SEIXANTA-SET EUROS AMB SETANTA-NOU CÈNTIMS)	967,79	€

QUADRE DE PREUS NÚMERO 1

NÚMERO	CODI	UA	DESCRIPCIÓ	PREU	
P-372	PHN7-AJ60	u	Fabricado en poliéster reforzado con fibra de vidrio. Acabado en gel-coat. Con válvula hidrostática opcional. Para piscina de hormigón Modelo 20284 Fluidra o equivalente (SIS-CENTS NORANTA-SET EUROS AMB DEU CÈNTIMS)	697,10	€
P-373	PHN7-AJ61	u	Diseño extra-plano que permite a los limpiafondos superarlo sin problema alguno. Cumple la normativa Europea EN 13451-1: 2000. Dimensiones: 415mm x 415mm; altura: 70mm Para piscinas de hormigón Modelo 25344 Fluidra o equivalente (DOS-CENTS SEIXANTA-QUATRE EUROS AMB VINT CÈNTIMS)	264,20	€
P-374	PHN7-AJ90	u	Partida alçada per la col·locació de skimmer de piscina, per anar col·locats als canalons desbordants de la piscina, amb registre a la part inferior per a tasques de manteniment i neteja. La seva configuració quedarà supeditada a execució d'obra, segons propietat i Direcció Facultativa. S'inclou mà d'obra, materials i mitjans auxiliars. Totalment instal·lat i funcionant. (TRES-CENTS VUITANTA-UN EUROS AMB SETANTA-NOU CÈNTIMS)	381,79	€
P-375	PHNE-AI0J	u	Balisa lluminosa de fosa, de forma cilíndrica amb difusor cilíndric de plàstic, amb 3 leds d'1 W, col·locada amb fixacions mecàniques Criteri d'amidament: Unitat de quantitat instal·lada, mesurada segons les especificacions de la DT. La instal·lació inclou la làmpada i el cablejat interior del llum. En les instal·lacions que ho especifica, també inclou l'equip complert d'encesa. (CENT SEIXANTA-UN EUROS AMB VUITANTA-SET CÈNTIMS)	161,87	€
P-376	PHP0-00349	u	Subministrament i col·locació de nínxol de fixació standar, per a piscines de formigó, model 00349 Fluidra o equivalent. S'inclou la mà d'obra, materials i mitjans auxiliars. Totalment instal·lada i funcionant. (TRENTA-TRES EUROS AMB TRENTA CÈNTIMS)	33,30	€
P-377	PHP0-06967	u	Subministrament i col·locació de nínxol piscina (nínxol per a Lumi Plus Mini), model 06967 Fluidra o equivalent. Característiques: - Material: ABS. - Per a punts de llum MINI tant del tipus LED com halògens. S'inclou la mà d'obra, materials i mitjans auxiliars. Totalment instal·lada i funcionant. (QUARANTA-VUIT EUROS AMB VUIT CÈNTIMS)	48,08	€

QUADRE DE PREUS NÚMERO 1

NÚMERO	CODI	UA	DESCRIPCIÓ	PREU	
P-378	PHP0-28138	u	Subministrament i col·locació de manguera pasacables per a unió de làmpades interiors fins a caixes de connexions, model 28138 Fluidra o equivalent. Característiques: - Manguera de longitud 1 metre. - Extrem roscat de 3/4´´ i M25. S'inclou la mà d'obra, materials i mitjans auxiliars. Totalment instal·lada i funcionant. (CINC EUROS AMB NORANTA-TRES CÈNTIMS)	5,93	€
P-379	PHP0-71202	u	Subministrament i col·locació de làmpada Flexi Blanc DC_V2. LumiPlus Flexi és una solució que està formada per 3 peces entre les quals hi ha el punt de llum. Existeixen 3 colors: - Blanc: Ideal per obtenir als nivells d'il·luminació o piscines amb fons blancs o blaus. - Blanc càlid: Ideal per a piscines naturals o fons de color beige /arena. - RGB: Els productes LED RGB combinen els tres colors oferint múltipes alternatives de color per ambientar la piscina. Característiques: - Blanc i blanc càlid: 4.320 lúmens. - RGB: 2.544 lúmens. - Potència de consum: Blanc / Blanc càlid: 32 W (DC). - RGB: 43 W. S'inclou la mà d'obra, materials i mitjans auxiliars. Totalment instal·lada i funcionant. (DOS-CENTS QUARANTA-VUIT EUROS AMB SETANTA-DOS CÈNTIMS)	248,72	€
P-380	PHP0-71209	u	Subministrament i col·locació d'embellidor FlexiNiche Blanc. model 71209 Fluidra o equivalent. LumiPlus Flexi és una solució que està format per 3 peces entre els quals l'embellidor. Està disponible en 4 colors: - Blanc / Beige / Gris clar i Antracita. Els projectors LumiPlus FlexiNiche s'adapten a qualsevol piscina, liner, panells o formigó, amb instal·lació de nínxol de Ø 180 mm fins a 230 mm. S'inclou la mà d'obra, materials i mitjans auxiliars. Totalment instal·lada i funcionant. (QUARANTA-UN EUROS AMB TRENTA CÈNTIMS)	41,30	€
P-381	PHP0-74392	u	Subministrament i col·locació de sistemes de fixació i embellidors per a les làmpades FlexMini Niche, model 74392 Fluidra o equivalent. Característiques: - Material: ABS. - Diàmetre: 161 mm.	19,92	€

QUADRE DE PREUS NÚMERO 1

NÚMERO	CODI	UA	DESCRIPCIÓ	PREU	
			S'inclou la mà d'obra, materials i mitjans auxiliars. Totalment instal·lada i funcionant. (DINOU EUROS AMB NORANTA-DOS CÈNTIMS)		
P-382	PHP0-74407	u	Subministrament i col·locació de làmpada FlexiMini Paret On/Off DC W model 74407 Fluidra o equivalent. Característiques: - Alimentació de 24 VAC. - Intensitat lumínica: 900 lm. - Consum d'energia: 6,8 W (6,8 VA). - Tipus de llum: blanca 5700 K. S'inclou la font d'alimentació de 24 VDC. S'inclou la mà d'obra, materials i mitjans auxiliars. Totalment instal·lada i funcionant. (CENT CINQUANTA-SET EUROS AMB SETANTA-CINC CÈNTIMS)	157,75	€
P-383	PJ117-3BMO	u	Lavabo mural de porcellana esmaltada, senzill, d'amplària 75 a 100 cm, de color blanc i preu mitjà, col·locat amb suports murals Criteri d'amidament: Unitat de quantitat instal·lada, mesurada segons les especificacions de la DT. (CENT TRENTA-UN EUROS AMB QUARANTA-CINC CÈNTIMS)	131,45	€
P-384	PJ117-3BTF	u	Lavabo per a encastar de porcellana esmaltada, senzill, d'amplària 53 a 75 cm, de color blanc i preu mitjà, encastat a taulell Criteri d'amidament: Unitat de quantitat instal·lada, mesurada segons les especificacions de la DT. (CENT VUIT EUROS AMB QUARANTA-NOU CÈNTIMS)	108,49	€
P-385	PJ11A-7ALJ	u	Plat de dutxa rectangular de material acrílic, de 1500x800 mm, de color blanc, preu alt, col·locat sobre el paviment Criteri d'amidament: Unitat de quantitat instal·lada, mesurada segons les especificacions de la DT. (DOS-CENTS NORANTA-TRES EUROS AMB QUINZE CÈNTIMS)	293,15	€
P-386	PJ11A-7ALN	u	Plat de dutxa rectangular de material acrílic, de 1600x1000 mm, de color blanc, preu alt, col·locat sobre el paviment Criteri d'amidament: Unitat de quantitat instal·lada, mesurada segons les especificacions de la DT. (QUATRE-CENTS SIS EUROS AMB TRENTA-NOU CÈNTIMS)	406,39	€
P-387	PJ11C-3CX7	u	Inodor de porcellana esmaltada, de sortida vertical i/o horitzontal, amb seient i tapa, cisterna i mecanismes de descàrrega i alimentació incorporats, de color blanc, preu superior, col·locat sobre el paviment i connectat a la xarxa d'evacuació Criteri d'amidament: Unitat de quantitat instal·lada, mesurada segons les especificacions de la DT. (DOS-CENTS SEIXANTA-TRES EUROS AMB QUARANTA-TRES CÈNTIMS)	263,43	€

QUADRE DE PREUS NÚMERO 1

NÚMERO	CODI	UA	DESCRIPCIÓ	PREU	
P-388	PJ11H-3CNM	u	Cisterna de porcellana esmaltada, de color blanc, preu alt, col·locada amb fixacions murals Criteri d'amidament: Unitat de quantitat instal·lada, mesurada segons les especificacions de la DT. (TRENTA-SET EUROS AMB VINT-I-QUATRE CÈNTIMS)	37,24	€
P-389	PJ186-3CNH	u	Abocador de porcellana esmaltada amb alimentació integrada, de color blanc, preu alt, col·locat sobre el paviment i connectat a la xarxa d'evacuació Criteri d'amidament: Unitat de quantitat instal·lada, mesurada segons les especificacions de la DT. (CENT VINT-I-QUATRE EUROS AMB DIVUIT CÈNTIMS)	124,18	€
P-390	PJ187-3CPF	u	Reixa feta amb acer inoxidable i protecció de goma, muntat a abocador de gres esmaltat brillant, preu alt Criteri d'amidament: Unitat de quantitat instal·lada, mesurada segons les especificacions de la DT. (CINQUANTA-VUIT EUROS AMB NORANTA CÈNTIMS)	58,90	€
P-391	PJ1Z0-A7OX	u	Estructura de suport per a lavabo mural, per anar davant de paret d'obra de fàbrica, amb una alçària aproximada d'1,2 m i una amplària de 0.45 a 0.6 m, col·locada amb fixacions mecàniques (CENT DEU EUROS AMB QUARANTA-TRES CÈNTIMS)	110,43	€
P-392	PJ210-3YL6	u	Aixeta monocomandament per a aigüera, muntada superficialment, de llautó cromat preu mitjà, amb dutxa extraïble, amb dues entrades maniguets Criteri d'amidament: Unitat de quantitat instal·lada, mesurada segons les especificacions de la DT. (CENT VINT-I-TRES EUROS AMB CINQUANTA-SIS CÈNTIMS)	123,56	€
P-393	PJ217-3SCC	u	Aixeta mescladora per a lavabo, muntada superficialment sobre taulell o aparell sanitari, de llautó cromat, preu superior, amb desguàs mecànic incorporat amb sortida d'1´´1/4, amb dues entrades de maniguets Criteri d'amidament: Unitat de quantitat instal·lada, mesurada segons les especificacions de la DT. (CENT DISSET EUROS AMB DEU CÈNTIMS)	117,10	€
P-394	PJ21B-3D9S	u	Aixeta senzilla per a safareigs, mural, muntada superficialment, de llautó cromat, preu mitjà, amb aixeta i sortida exterior roscada de 3/4´´, incorporades, amb entrada de 1/2´´ Criteri d'amidament: Unitat de quantitat instal·lada, mesurada segons les especificacions de la DT. (TRENTA-SIS EUROS AMB DOS CÈNTIMS)	36,02	€
P-395	PJ21R-VLU6	u	Conjunt de dutxa amb aixeta termostàtica, per a dutxa,, preu mitjà, encastat (DOS-CENTS CINQUANTA-NOU EUROS AMB SETANTA-CINC CÈNTIMS)	259,75	€
P-396	PJ226-E041	U	Dutxa amb aixeta de monocomandament per a piscina, de 43 mm de diàmetre, d'acer inoxidable AISI 306, acabat polit brillant, amb ruixador i vàlvula d'obertura, fixada a una superfície suport. Inclús suport, ancoratges, topalls, embellidors, junts, tacs i cargols, ràcord de connexió de 3/4´´, canonades d'acer inoxidable AISI 304L per a conducció d'aigua i elements d'ancoratge. Inclou: Muntatge de la dutxa. Eliminació i neteja del material sobrant. Comprovació del seu correcte funcionament. Criteri d'amidament de projecte: Nombre d'unitats previstes, segons documentació gràfica de Projecte. Criteri de mesura d'obra: Es mesurarà el nombre d'unitats realment executades segons especificacions de Projecte. (VUIT-CENTS TRENTA-SET EUROS AMB DINOU CÈNTIMS)	837,19	€

QUADRE DE PREUS NÚMERO 1

NÚMERO	CODI	UA	DESCRIPCIÓ	PREU	
P-397	PJ41-HA1U	u	Barra mural recta per a bany adaptat, de 800 mm de llargària i 35 mm de D, de tub d'acer inoxidable, col·locat amb fixacions mecàniques Criteri d'amidament: Unitat de quantitat instal·lada, mesurada segons les especificacions de la DT. (SETANTA-SIS EUROS AMB TRENTA-NOU CÈNTIMS)	76,39	€
P-398	PJ41-HA1V	u	Barra mural fixa en angle per a bany adaptat, de 600 i 600 mm de llargària i 35 mm de D, de tub d'acer inoxidable, col·locat amb fixacions mecàniques Criteri d'amidament: Unitat de quantitat instal·lada, mesurada segons les especificacions de la DT. (CENT TRENTA-SET EUROS AMB SETANTA-QUATRE CÈNTIMS)	137,74	€
P-399	PJ41-HA1W	u	Barra mural doble abatible per a bany adaptat, de 800 mm de llargària i 35 mm de D, de tub d'acer inoxidable, col·locat amb fixacions mecàniques Criteri d'amidament: Unitat de quantitat instal·lada, mesurada segons les especificacions de la DT. (DOS-CENTS VUITANTA-SIS EUROS AMB NORANTA-SIS CÈNTIMS)	286,96	€
P-400	PJ41-HA1X	u	Seient abatible mural per a dutxa de bany adaptat, amb banqueta de 350x450 mm, d'acer inoxidable, col·locat amb fixacions mecàniques Criteri d'amidament: Unitat de quantitat instal·lada, mesurada segons les especificacions de la DT. (TRES-CENTS SEIXANTA-NOU EUROS)	369,00	€
P-401	PJA8-AJ01	u	Subministrament i col·locació d'escalfador acumulador elèctric de 93 l de capacitat, de la marca BAXI i model V710 o similar i de les següents característiques: - Volum: 93 litres. - Potència: 2000W. - Classe eficiència energètica ACS: B. - Perfil de demanda: M. - Pes net aproximat: 38,4 Kg. - Dimensions: 570 x 1.090 x 314 mm (amplada x altura x profunditat). - Connexions: 1/2´´. S'inclou la mà d'obra, materials i mitjans auxiliars. Totalment instal·lat i funcionant. (CINC-CENTS SEIXANTA-CINC EUROS AMB VUITANTA-CINC CÈNTIMS)	565,85	€
P-402	PJS7-HBCG	u	Col·lector per a grup de 7 electrovàlvules, d'1'' de diàmetre, connectat a canonada d'alimentació Criteri d'amidament: Unitat mesurada segons les especificacions de la DT. (QUARANTA-QUATRE EUROS AMB QUARANTA CÈNTIMS)	44,40	€
P-403	PJSA1-92LK	u	Programador de reg amb alimentació a 24 V, no codificable, no ampliable i no centralitzable, per a un nombre màxim de 3 estacions, muntat superficialment, connectat a la xarxa d'alimentació, als aparells de control, als elements gobernats, programat i comprovat Criteri d'amidament: Unitat d'amidament: la indicada a la descripció de l'element Criteri d'amidament: quantitat necessària subministrada a l'obra (NORANTA EUROS AMB SETANTA-VUIT CÈNTIMS)	90,78	€
P-404	PJSB-HBBM	u	Degoter autocompensant i antidrenant, inserit en tub cec Criteri d'amidament: Unitat mesurada segons especificacions de la DT. Com són instal·lacions amb grau de dificultat mitjà s'inclou, a més, la repercussió de peces especials per col·locar. (ZERO EUROS AMB NORANTA-NOU CÈNTIMS)	0,99	€

QUADRE DE PREUS NÚMERO 1

NÚMERO	CODI	UA	DESCRIPCIÓ	PREU
P-405	PJSD-9AM8	u	Difusor emergent amb broquet fix de 10 cm d'alçària emergent, amb un radi de reg de 2 a 5 m, amb vàlvula antidrenatge, 1/2´´ de diàmetre de connexió a la canonada, per una pressió de treball entre 1,5 i 3 bars, amb regulador de pressió i amb tapa indicadora d'aigua no potable connectat a la xarxa amb bobina Criteri d'amidament: Unitat de quantitat instal·lada a l'obra segons les especificacions de la DT. (VINT-I-CINC EUROS AMB DOTZE CÈNTIMS)	25,12 €
P-406	PJSE-6UBB	u	Electrovàlvula per a instal·lacio de reg, de 3´´ de diàmetre, de material plàstic, amb solenoide de 24 V, per a una pressió màxima de 10 bar, amb regulador de cabal, connectada a les xarxes elèctrica i d'aigua amb connectors estancs Criteri d'amidament: Unitat de quantitat instal·lada, mesurada segons les especificacions de la DT. (CENT TRENTA EUROS AMB SETZE CÈNTIMS)	130,16 €
P-407	PJSM1-HBBG	u	Pericó rectangular de polipropilè per a instal·lacions de reg de 63x48 cm i 31 cm d'alçada amb tapa amb cargol per a tancar, col·locada sobre llit de grava i reblert de terra lateral Criteri d'amidament: Unitat mesurada segons les especificacions de la DT. (SEIXANTA-QUATRE EUROS AMB QUARANTA CÈNTIMS)	64,40 €
P-408	PJSS-IRW9	u	Vàlvula de rentat per a instal·lació de reg per degoteig, de material plàstic, d'1´´ de diàmetre, instal·lada en pericó Criteri d'amidament: Unitat mesurada segons especificacions de la DT. Com són instal·lacions amb grau de dificultat mitjà s'inclou, a més, la repercussió de peces especials per col·locar. (CATORZE EUROS AMB QUINZE CÈNTIMS)	14,15 €
P-409	PJSS-VSMX	u	Vàlvula antidrenant per a instal·lació de reg per degoteig, de material plàstic, d'1´´ de diàmetre, instal·lada en pericó Criteri d'amidament: Unitat mesurada segons especificacions de la DT. Com són instal·lacions amb grau de dificultat mitjà s'inclou, a més, la repercussió de peces especials per col·locar. (DIVUIT EUROS)	18,00 €
P-410	PL20-6TP1	u	Ascensor elèctric sense cambra de maquinària, sistema de tracció amb reductor i maniobra d'aturada i arrencada de 2 velocitats, velocitat 1 m/s, nivell de trànsit estàndard, per a 6 persones (càrrega màxima de 480 kg), de 2 parades (recorregut 4,50 m), habitacle de qualitat mitjana de mides 1250x1000 mm, embarcament simple amb portes automàtiques d'obertura central de 2+2 fulles d'acer inoxidable de 800x2000 mm, portes d'accés automàtiques d'obertura central de 2+2 fulles acabades pintades de qualitat mitjana de mides 800x2000 mm, maniobra col·lectiva de baixada simple, amb marcatge CE segons REAL DECRETO 203/2016 Criteri d'amidament: Unitat de quantitat instal·lada, mesurada segons les especificacions de la DT. (TRENTA MIL DOS-CENTS QUARANTA EUROS AMB VUITANTA-SIS CÈNTIMS)	30.240,86 €
P-411	PL60-ITS020	U	Subministrament i instal·lació completa d'elevador vertical de 965x1550 mm, ús exterior, per salvar desnivells d'alçada màxima 2,00 m, amb una capacitat màxima de càrrega de 180 kg, una velocitat de 0,1 m/s i una potència de 1 kW a 230 V i 50 Hz, amb unitat de control, terra de la plataforma antilliscant, vora perimetral de seguretat, rampa d'accés automàtica. Inclús botoneres, guies d'acer i fixacions a parament o terra mitjançant pals de subjecció, polsador d'emergència i clau de seguretat en l'elevador, quadre elèctric i dobles circuits elèctrics de protecció, limitadors de velocitat, fre motor electromagnètic i altres dispositius de seguretat segons normativa vigent. Totalment muntat, connexionat i provat. Inclou: Preparació de la zona de treball. Col·locació de les guies i fixacions. Muntatge de l'elevador sobre les guies. Connexionat amb la xarxa elèctrica. Col·locació i connexió de les botoneres i dels sistemes de seguretat. Criteri d'amidament de projecte: Nombre d'unitats previstes, segons documentació gràfica de Projecte. Criteri de mesura d'obra: Es mesurarà el nombre d'unitats realment executades segons especificacions de Projecte. (VUIT MIL DOS-CENTS SEIXANTA-VUIT EUROS AMB VUITANTA-NOU CÈNTIMS)	8.268,89 €

QUADRE DE PREUS NÚMERO 1

NÚMERO	CODI	UA	DESCRIPCIÓ	PREU
P-412	PM11-384D	u	Central de detecció d'incendis convencional per a 10 zones, amb doble alimentació, amb funcions d'autoanàlisi automàtic amb indicador d'alimentació, de zona, d'avaria, de connexió de zona i de prova d'alarma, i muntada a la paret Criteri d'amidament: Unitat de quantitat instal·lada, mesurada segons les especificacions de la DT. (QUATRE-CENTS SEIXANTA-QUATRE EUROS AMB VUITANTA-SET CÈNTIMS)	464,87 €
P-413	PM15-4ID1	u	Detector tèrmic termovelocimètric per a instal·lació contra incendis convencional, segons norma UNE-EN 54-5, amb base de superfície, muntat superficialment Criteri d'amidament: Unitat de quantitat instal·lada, mesurada segons les especificacions de la DT. (TRENTA-TRES EUROS AMB CINQUANTA-CINC CÈNTIMS)	33,55 €
P-414	PM15-4ID2	u	Detector de fums òptic per a instal·lació contra incendis convencional, segons norma UNE-EN 54-7, amb base de superfície, muntat superficialment Criteri d'amidament: Unitat de quantitat instal·lada, mesurada segons les especificacions de la DT. (QUARANTA-UN EUROS AMB NORANTA-NOU CÈNTIMS)	41,99 €
P-415	PM17-386M	u	Polsador d'alarma per a instal·lació contra incendis convencional, accionament manual per trencament d'element fràgil, segons norma UNE-EN 54-11, muntat superficialment Criteri d'amidament: Unitat de quantitat instal·lada, mesurada segons les especificacions de la DT. (VINT-I-TRES EUROS AMB SEIXANTA-QUATRE CÈNTIMS)	23,64 €
P-416	PM18-385Q	u	Sirena electrònica per a instal·lació convencional i analògica, nivell de potència acústica 100 dB, amb senyal lluminós i so multitò, grau de protecció IP-54, fabricada segons la norma UNE-EN 54-3, col·locada a l'interior Criteri d'amidament: Unitat de quantitat instal·lada, mesurada segons les especificacions de la DT. (CINQUANTA-NOU EUROS AMB TRENTA-UN CÈNTIMS)	59,31 €
P-417	PM18-385W	u	Sirena electrònica per a instal·lació convencional i analògica, nivell de potència acústica 100 dB, amb senyal lluminós i so multitò, grau de protecció IP-66, fabricada segons la norma UNE-EN 54-3, col·locada a l'exterior Criteri d'amidament: Unitat de quantitat instal·lada, mesurada segons les especificacions de la DT. (CINQUANTA-NOU EUROS AMB TRENTA-UN CÈNTIMS)	59,31 €
P-418	PM20-DGBJ	u	Boca d'incendis equipada de 25 mm de diàmetre, BIE-25, formada per armari de xapa d'acer pintada i porta amb marc d'acer inoxidable i visor de metacrilat, inclosa BIE (debanadora d'alimentació axial abatible,mànega de 20 m i llança), per a col·locar superficialment, inclòs part proporcional d' accessoris i tot el petit material auxiliar de connexió i muntatge Criteri d'amidament: Unitat de quantitat instal·lada, mesurada segons les especificacions de la DT. (TRES-CENTS CINQUANTA-VUIT EUROS AMB TRENTA-SIS CÈNTIMS)	358,36 €
P-419	PM32-DZ52	u	Subministrament i col·locació d'extintor manual de pols químic ABC, de càrrega 6 kg, completament pintat en vermel RAL-3000, amb soldadura en la part inferior del cilindre. Homolgat i Certificat per BUREAU VERITAS. Fabricat segons UNE EN-3/96, amb casc marcat CE, eficàcia 27 A 183 B C, de diàmetre 160 mm. Característiques: - 530 mm d'altura. - Pes carregat: 9 Kgs. - Pressió de prova: 21 bars. - Temperatura d'ús: -20º C / + 60º C. S'inclou: - Manguera.	54,99 €

QUADRE DE PREUS NÚMERO 1

NÚMERO	CODI	UA	DESCRIPCIÓ	PREU	
			- Base de plàstic. - Suport mural. - Manòmetre de llautó. - Vàlvula de tir ràpid. Criteris: - Criteri d'amidament: Unitat de quantitat instal·lada, mesurada segons les especificacions de la DT. S'inclou mà d'obra, materials i medis auxiliars. Totalment col·locat i funcionant. (CINQUANTA-QUATRE EUROS AMB NORANTA-NOU CÈNTIMS)		
P-420	PM32-DZ5C	u	Subministrament i col·locació d'extintor manual complert de diòxid de carboni, de càrrega 5 Kg, amb una eficàcia A 89 B C. Fabricat segons UNE EN-3/96. Producte homologat i certificat. Casc marcat CE. Característiques: - Diàmetre: 136 mm - Altura: 760 mm. - Temperatura d'ús: -20º C / +60º C. - Pressió de prova: 250 Bar. S'inclou: - Suport de paret. - Vàlvula de tir ràpid. - Manguera. - Trompa difusora de PVC. Criteris: - Criteri d'amidament: Unitat de quantitat instal·lada, mesurada segons les especificacions de la DT. S'inclou mà d'obra, materials i medis auxiliars. Totalment col·locat i funcionant. (CENT VINT-I-SET EUROS AMB VINT-I-NOU CÈNTIMS)	127,29	€
P-421	PM92-AJ01	u	Subministrament i col·locació de sistema de protecció complert de parallamps, de la marca Ingesco i model 6.4 o equivalent format per: - 1 terminal o parallamps normalitzat del sistema INGESCO PDC Model 6.4 (UNE 21.186, IEC 62.561)) de 105 metres de radi i Nivell III de zona de protecció. - 1 peça d'adaptació 1 1/2´´ i de diàmetre 20mm amb conductor rodó. - 1 masteler de 6 metres d'altura i de diàmetre 1 1/2´´ amb unió interior d'acer galvanitzat. - 1 ancoratge placa de 15cm i d'un diàmetre de 1 1/2´´ (2 peces). - 18 metres de cable trenat de coure de secció 50 mm2 (IEC 62.561). - 16 abraçaderes M-8 per a cable de 50 mm2 (IEC 62.561). - 1 tub de protecció de 3 metres de longitud de PVC. - 1 tub de protecció inferior, incloses les fixacions. S'inclou també 1 sistema de posada a terra, del tipus INGESCO, format per: - 9 elèctrodes (com a màxim). - arquet de registre amb pont de comprovació. - maneguets per a connexió de les piques - piques de ferro galvanitzat de 18mm de diàmetre i de profunditat segons necessitats d'obra. També s'inclou el comptador de llamps format per: - 1 comptador de llamps CDR-11.	4.933,30	€

QUADRE DE PREUS NÚMERO 1

NÚMERO	CODI	UA	DESCRIPCIÓ	PREU	
			S'inclou la mà d'obra, materials i medis auxiliars. Totalment muntat i en funcionament. (QUATRE MIL NOU-CENTS TRENTA-TRES EUROS AMB TRENTA CÈNTIMS)		
P-422	PM92-AJ02	u	Partida per a la contractació dels serveis per a la realització dels serveis d'inspecció de les instal·lacions de protecció d'estructures, edificacions i zones obertes contra el llamp per part d'una empresa acreditada per l'ENAC (Entitat Nacional d'Acreditació). S'inclou la mà d'obra, materials i medis auxiliars. (QUATRE-CENTS NORANTA-QUATRE EUROS AMB SETZE CÈNTIMS)	494,16	€
P-423	PMD1-38EL	m	Subministrament i col·locació de conductor blindat i apantallat, de 4x0,22 mm2, col·locat en tub. Criteris: - Criteri d'amidament: m de llargària instal·lada, amidada segons les especificacions del projecte, entre els eixos dels elements per connectar. Aquest criteri inclou les pèrdues de material corresponents a retalls, així com l'excés previst per a les connexions. S'inclou mà d'obra, materials i medis auxiliars. Totalment instal·lat. (ZERO EUROS AMB VUITANTA-TRES CÈNTIMS)	0,83	€
P-424	PMD4-3896	u	Detector volumètric d'infraroigs passius (PIR) de sostre, radi de cobertura de 10 m, amb 18 cortines, camp de visió de 360°, amb sortida per a alarma (NC) i per a tamper (NC), alimentació 12 V, amb grau de seguretat 2 segons UNE-EN 50131-2-2, col·locat superficialment Criteri d'amidament: Unitat de quantitat instal·lada, mesurada segons les especificacions de la DT. (CENT SEIXANTA-DOS EUROS AMB VINT-I-TRES CÈNTIMS)	162,23	€
P-425	PMD6-H7LM	u	Central d'intrusió en caixa metàl·lica per a sistema integrat de seguretat, de 8 zones ampliable a 32, possibilitat de fins a 4 particions, sortides en placa per a sirena exterior, sirena interior, llum estroboscòpica i relé progamable, configurable mitjançant port USB, amb transmisor telefònic integrat, alimentació 230V, inclosa una bateria de plom estanca de 12 Vcc i 7,2 A, amb teclat display LCD de 2 línies de 16 caràcters, amb grau de seguretat 2 segons UNE-EN 50131-1, instal·lada Criteri d'amidament: Unitat de quantitat instal·lada, mesurada segons les especificacions de la DT. (CINC-CENTS NORANTA-VUIT EUROS AMB NORANTA-VUIT CÈNTIMS)	598,98	€
P-426	PMD7-H7KT	u	Sirena per a instal·lació de seguretat, per a ús interior, fabricació en plàstic ABS, d'1 to, sortida acústica de 101 dB a 1 m de distància, alimentació 12 Vcc, amb grau de seguretat 3 segons UNE-EN 50131-4, grau de protecció IP 315, col·locada Criteri d'amidament: Unitat de quantitat instal·lada, mesurada segons les especificacions de la DT. (SEIXANTA-SIS EUROS AMB SEIXANTA-UN CÈNTIMS)	66,61	€
P-427	PMD7-H7L1	u	Sirena per a instal·lació de seguretat, per a ús exterior, fabricació en policarbonat, d'1 to i flash de color ambre o blau, sortida acústica de 114 dB a 1 m de distància, alimentació 12 Vcc i autoalimentació amb bateria de NI-Cd de 10,8 V i 280 mAh, amb tamper de carcassa i de paret, grau de protecció IP 55, col·locada Criteri d'amidament: Unitat de quantitat instal·lada, mesurada segons les especificacions de la DT. (VUITANTA-UN EUROS AMB SEIXANTA-QUATRE CÈNTIMS)	81,64	€

QUADRE DE PREUS NÚMERO 1

NÚMERO	CODI	UA	DESCRIPCIÓ	PREU	
P-428	PMS0-6Z9K	u	Subministrament i col·locació de rètol senyalització sortida habitual, rectangular, de 297x105 mm2 de panell de polipropilè d'1,5 mm de gruix, col·locat fixat mecànicament sobre parament vertical. Crieris: - Criteri d'amidament: Unitat de quantitat col·locada, mesurada segons les especificacions de la DT. S'inclou mà d'obra, materials i medis auxiliars. (QUINZE EUROS AMB VUITANTA-SET CÈNTIMS)	15,87	€
P-429	PMS0-6Z9L	u	Subministrament i col·locació de rètol senyalització recorregut d'evacuació a sortida habitual, rectangular, de 402x105 mm2 de panell de polipropilè d'1,5 mm de gruix, col·locat fixat mecànicament sobre parament vertical. Criteris: - Criteri d'amidament: Unitat de quantitat col·locada, mesurada segons les especificacions de la DT. S'inclou mà d'obra, materials i medis auxiliars. (DISSET EUROS AMB QUARANTA-CINC CÈNTIMS)	17,45	€
P-430	PMS0-6Z9M	u	Subministrament i col·locació de rètol senyalització sortida d'emergència, rectangular, de 297x148 mm2 de panell de polipropilè d'1,5 mm de gruix, col·locat fixat mecànicament sobre parament vertical. Criteris: - Criteri d'amidament: Unitat de quantitat col·locada, mesurada segons les especificacions de la DT. S'inclou la mà d'obra, materials i medis auxiliars. (SETZE EUROS AMB VINT-I-NOU CÈNTIMS)	16,29	€
P-431	PMS0-6Z9N	u	Subministrament i col·locació de rètol senyalització instal·lació de protecció contra incendis, quadrat, de 210x210 mm2 de panell de polipropilè d'1,5 mm de gruix, col·locat fixat mecànicament sobre parament vertical. Criteris: - Criteri d'amidament: Unitat de quantitat col·locada, mesurada segons les especificacions de la DT. S'inclou la mà d'obra, materials i medis auxiliars. (DISSET EUROS AMB CINQUANTA-NOU CÈNTIMS)	17,59	€
P-432	PN12-AJ02	u	Partida alçada per al muntatge i col·locació de tots els elements necessaris per al sistema aerotèrmic de producció instantànea d'ACS. La partida inclou: - Valvuleria i accessoris. Tot segons diàmetres de l'esquema de principi i documentació gràfica. - Elements de regulació i control, com termòmetres, manomètres, purgadors, presòstats, sondes de temperatura, etc. Tot segons esquema de principi i documentació gràfica. - Part proporcional de canonades hidràuliques, per al circuit primari (connexió unitat exterior i dipòsit acumulació amb serpentí) i sortida del secundari a distribució d'ACS o d'entrada d'aigua freda i de recirculació. Tot segons diàmetres de l'esquema de principi i documentació gràfica, amb el seu aïllament corresponent segons RITE. - Elements auxiliars del sistema. Tot segons documentació gràfica i esquemes de principi. S'inclou mà d'obra, materials i medis auxiliars.	2.212,85	€

QUADRE DE PREUS NÚMERO 1

NÚMERO	CODI	UA	DESCRIPCIÓ	PREU	
			Totalment instal·lat, testejada i funcionant, segons especificacions de projecte, prècia aprovació per direcció facultativa. (DOS MIL DOS-CENTS DOTZE EUROS AMB VUITANTA-CINC CÈNTIMS)		
P-433	PN38-EBYN	u	Vàlvula de bola manual amb rosca, de dues peces amb pas total, de llautó, de diàmetre nominal 1, de 25 bar de PN i preu alt, muntada superficialment Criteri d'amidament: Unitat de quantitat instal·lada, mesurada segons les especificacions de la DT. (VINT EUROS AMB NORANTA-UN CÈNTIMS)	20,91	€
P-434	PN38-EBYT	u	Vàlvula de bola manual amb rosca, de dues peces amb pas total, de llautó, de diàmetre nominal 1´´1/4, de 25 bar de PN i preu alt, muntada superficialment Criteri d'amidament: Unitat de quantitat instal·lada, mesurada segons les especificacions de la DT. (VINT-I-NOU EUROS AMB NOU CÈNTIMS)	29,09	€
P-435	PN38-EBYZ	u	Vàlvula de bola manual amb rosca, de dues peces amb pas total, de llautó, de diàmetre nominal 1´´1/2, de 25 bar de PN i preu alt, muntada superficialment Criteri d'amidament: Unitat de quantitat instal·lada, mesurada segons les especificacions de la DT. (TRENTA-CINC EUROS AMB SETANTA-QUATRE CÈNTIMS)	35,74	€
P-436	PN38-EC2C	u	Vàlvula de bola manual amb rosca, de dues peces amb pas total, de llautó, de diàmetre nominal 3/4, de 25 bar de PN i preu alt, muntada superficialment Criteri d'amidament: Unitat de quantitat instal·lada, mesurada segons les especificacions de la DT. (QUINZE EUROS AMB CATORZE CÈNTIMS)	15,14	€
P-437	PN38-EC2I	u	Vàlvula de bola manual amb rosca, de dues peces amb pas total, de llautó, de diàmetre nominal 2, de 25 bar de PN i preu alt, muntada superficialment Criteri d'amidament: Unitat de quantitat instal·lada, mesurada segons les especificacions de la DT. (CINQUANTA-TRES EUROS AMB DOS CÈNTIMS)	53,02	€
P-438	PN71-ED4D	u	Vàlvula reductora de pressió amb rosca, de diàmetre nominal 2´´, de 16 bar de pressió màxima i amb un diferencial màxim de 15 bar, de bronze, preu alt i muntada en pericó de canalització soterrada Criteri d'amidament: Unitat de quantitat instal·lada, mesurada segons les especificacions de la DT. (VUIT-CENTS DIVUIT EUROS AMB SEIXANTA-QUATRE CÈNTIMS)	818,64	€
P-439	PN71-ED54	u	Vàlvula reductora de pressió amb rosca, de diàmetre nominal 1´´1/4, de 25 bar de pressió màxima i amb un diferencial màxim regulable entre 19 i 24 bar, de llautó, preu mitjà i muntada superficialment Criteri d'amidament: Unitat de quantitat instal·lada, mesurada segons les especificacions de la DT. (NORANTA-SIS EUROS AMB VUITANTA-QUATRE CÈNTIMS)	96,84	€
P-440	PN71-ED5B	u	Vàlvula reductora de pressió amb rosca, de diàmetre nominal 2´´, de 25 bar de pressió màxima i amb un diferencial màxim regulable entre 19 i 24 bar, de llautó, preu mitjà i muntada superficialment Criteri d'amidament: Unitat de quantitat instal·lada, mesurada segons les especificacions de la DT. (CENT CINQUANTA-NOU EUROS AMB VINT-I-VUIT CÈNTIMS)	159,28	€

QUADRE DE PREUS NÚMERO 1

NÚMERO	CODI	UA	DESCRIPCIÓ	PREU	
P-441	PN82-AJ01	u	Suministrament i col·locació de vàlvula de retenció, segons la norma UNE-EN 12334, amb brides, de 160 mm de diàmetro nominal, de 16 bars de pressió nominal, metàl·lica, per anar muntada superficialment. S'inclou mà d'obra, materials i medis auxiliars. Totalment col·locada i funcionant. (CINQUANTA-VUIT EUROS AMB QUARANTA-QUATRE CÈNTIMS)	58,44	€
P-442	PN83-AMKP	u	Vàlvula de retenció de bola, segons norma UNE-EN 12334, amb rosca, d'1´´1/2 de diàmetre nominal, de 10 bar de pressió nominal, cos de fosa grisa EN-GJL-250 (GG25) amb recobriment de resina epoxi (150 micres), bola de resina fenòlica i tancament de seient elàstic, muntada superficialment Criteri d'amidament: Unitat de quantitat instal·lada, mesurada segons les especificacions de la DT. (CINQUANTA-UN EUROS AMB NORANTA-SET CÈNTIMS)	51,97	€
P-443	PN83-AML9	u	Vàlvula de retenció de bola, segons norma UNE-EN 12334, amb rosca, de 2´´ de diàmetre nominal, de 10 bar de pressió nominal, cos de fosa grisa EN-GJL-250 (GG25) amb recobriment de resina epoxi (150 micres), bola d'alumini recoberta de cautxú nitril (NBR) i tancament de seient metàl·lic, muntada superficialment Criteri d'amidament: Unitat de quantitat instal·lada, mesurada segons les especificacions de la DT. (SEIXANTA-VUIT EUROS AMB SET CÈNTIMS)	68,07	€
P-444	PN83-AMLC	u	Vàlvula de retenció de bola, segons norma UNE-EN 12334, amb rosca, d'1´´1/4 de diàmetre nominal, de 10 bar de pressió nominal, cos de fosa grisa EN-GJL-250 (GG25) amb recobriment de resina epoxi (150 micres), bola de resina fenòlica i tancament de seient elàstic, muntada superficialment Criteri d'amidament: Unitat de quantitat instal·lada, mesurada segons les especificacions de la DT. (QUARANTA-SIS EUROS AMB SETANTA-DOS CÈNTIMS)	46,72	€
P-445	PN85-HJ43	u	Vàlvula de retenció de clapeta, amb rosca, de 4´´ de diàmetre nominal, de 16 bar de pressió nominal, cos de llautó, clapeta de llautó i tancament de seient elàstic, muntada en pericó de canalització soterrada Criteri d'amidament: Unitat de quantitat instal·lada, mesurada segons les especificacions de la DT. (CENT SETANTA-SET EUROS AMB CINC CÈNTIMS)	177,05	€
P-446	PNF1-H9KH	u	Vàlvula de buidat d'1" 1/4 de diàmetre nominal, de PN 16 bar, de preu alt i muntada roscada Criteri d'amidament: Unitat de quantitat instal·lada, mesurada segons les especificacions de la DT. (SETANTA-TRES EUROS AMB CINC CÈNTIMS)	73,05	€
P-447	PNH7-AJ01	u	Filtro monocapa mod. PARIS de poliéster y fibra de vidrio D1600mm con tapa Ø400mm. Principales ventajas: - Optimización de la filtración, mejorando los periodos entre lavado y reduciendo el consumo de agua - Reduce la perdida de carga generada por el filtro. - Menor tiempo de contralavado - El sistema de colectores del filtro, elimina las zonas inertes del sistema, y con ello zonas propicias para la proliferación de colonias de bacterías coliformes, además de evitar la acumulación de materia orgánica. - Mejora la limpieza del filtro y alarga la vida útil del medio filtrante. - Elimina el aire en el interior del filtro y optimiza la cámara de difusión. Equipados con: -Filtros bobinados verticales fabricados en resina de poliéster reforzado con fibra de vidrio,	3.990,20	€

QUADRE DE PREUS NÚMERO 1

NÚMERO	CODI	UA	DESCRIPCIÓ	PREU	
			totalmente anticorrosivos, con elevada resistencia mecánica y química. -Recubrimiento interior de gel-coat transparente ISO-NPG. -Presión máxima: 2.5 bar -Temperatura máxima: 50ºC -La altura del lecho filtrante es de 1m -Color del filtro gris RAL 7001 -Tapa superior Ø400 mm. -Válvula de doble efecto de 1" hasta Ø1600 y de 2" en Ø1800 y Ø2000. -Difusor múltiple -Doble colector -Descarga de arena de Ø90mm hasta Ø1600 y de Ø140mm en Ø1800 y Ø2000. -Purga de agua de 3 /4 " -Velocidad máx de filtración 30-40 m³/h/m². -Caudal 60-80m3/h -Conexiones D.110mm -Presión maxima 2,5 Kg/cm² Modelo 70491 Fluidra o equivalente (TRES MIL NOU-CENTS NORANTA EUROS AMB VINT CÈNTIMS)		
P-448	PNH7-AJ02	u	Batería 5 válvulas manual, construidas con tubería de PVC en PN-6 D.110 con bridas de conexión al filtro s/norma DIN-2501. Válvulas de accionamiento en mariposa. Modelo 00780 Fluidra o equivalente. (MIL TRES-CENTS TRES EUROS AMB TRENTA-SIS CÈNTIMS)	1.303,36	€
P-449	PNH7-AJ03	kg	Otras granulometrías de sílex bajo pedido. Sacos de 25 kg. Granulometría 0,4 - 0,8 mm. Modelo 00596 Fluidra o equivalente (ZERO EUROS AMB SETANTA-TRES CÈNTIMS)	0,73	€
P-450	PNH7-AJ05	u	Válvula de mariposa de accionamiento motorizado D.225 con bloque de seguridad -Alimentacion 230v II Modelo 30291 Fluidra o equivalente (DOS MIL CENT TRENTA-SIS EUROS AMB CINQUANTA-CINC CÈNTIMS)	2.136,55	€
P-451	PNH7-AJ06	u	Cuerpo bomba y soportes de plástico termoendurecido, eje motor de acero inox. AISI-316 con doble aislamiento. Motor protección IP-55. Cesto prefiltro de 8 litros de capacidad. Tapa prefiltro transparente. Autoaspirante a 1,5 m. Conexiones rosca 3´´ Potencia 4.5Cv Alimentación 230/400 V III Caudal a 10m.c.a 66m3/h Modelo 08004 Fluidra o equivalente (MIL CINC-CENTS TRENTA-UN EUROS AMB QUARANTA CÈNTIMS)	1.531,40	€
P-452	PNH7-AJ07	u	Visor de líquidos PN10 para encolar. Modelo 02393 Fluidra o equivalente (CENT VINT-I-DOS EUROS AMB NOU CÈNTIMS)	122,09	€
P-453	PNH7-AJ08	u	Equipo automático dosificador de floculante con caudal regulable para aguas de piscinas. Incluye: -Bomba regulable desde 151cm3/h hasta 1,5L/h -Válvula de inyección	421,79	€

QUADRE DE PREUS NÚMERO 1

NÚMERO	CODI	UA	DESCRIPCIÓ	PREU	
			-Válvula de pie -tubo de aspiración y tubo de impulsión. Modelo 54528 Fluidra o equivalente (QUATRE-CENTS VINT-I-UN EUROS AMB SETANTA-NOU CÈNTIMS)		
P-454	PNH7-AJ09	u	Depósito fabricado de polietileno. Capacidad 50l. Alta capacidad. Tapa no hermética. Calidad alimentaria. Dimensiones: Ø390mm, alt. 570mm. Modelo 57613Fluidra o equivalente (CENT VINT-I-DOS EUROS AMB NOU CÈNTIMS)	122,09	€
P-455	PNH7-AJ10	u	Contador de turbina axial, tipo Woltmann, de lectura directa en rodillos numerados. Contador de esfera seca, con transmisión magnética. Relojería y turbina fácilmente extraíble. Preequipado para emisión de pulsos y con opción de telelectura. Sin necesidad de tramos rectilíneos, ni a la entrada ni a la salida del contador. U0-D0. Alta precisión en la medición. R160 Posibilidad de instalación en vertical y horizontal. Fácil instalación del emisor de pulsos (VUIT-CENTS SEIXANTA-TRES EUROS AMB QUATRE CÈNTIMS)	863,04	€
P-456	PNH7-AJ11	u	Bpquilla de fondo oscilante, formada por un cuerpo oscilante en PVC. Tapa en ABS. Tornillo regulador en POM. Caudal . 10 m³/h Modelo 22353 Fluidra o equivalente (VINT-I-VUIT EUROS AMB SEIXANTA-VUIT CÈNTIMS)	28,68	€
P-457	PNH7-AJ12	u	Tubo con el diametro interior ajustado para poder encolar la boquillas. Fabricado con PVC blanco. Conexión Ø 50mm interior y Ø 63 mm exterior Modelo 21248 Fluidra o equivalente (TRENTA-SET EUROS AMB TRETZE CÈNTIMS)	37,13	€
P-458	PNH7-AJ13	u	Rosca exterior 2", Ø interior 50. Presión máxima: 6 bar. Construida en ABS color blanco con tapón rosca 1 1/2". Se recomienda instalación con pasamuros ref.: 15658-15659. Mod. 00301 Fluidra o equivalente (ONZE EUROS AMB NORANTA-QUATRE CÈNTIMS)	11,94	€
P-459	PNH7-AJ14	u	Pasamuros de 300mm de longitud para boquillas d.2´´ y Multiflow. Fabricados en material ABS. Dispone de orificios en los nervios de la valona para posicionar el pasamuro a la estructura de la piscina. Para piscina hormigón Con conexión liso interior de d.50mm. Conexión anterior liso d. 59,3mm para boquillas encolables a tubo de d. 63mm, 6atm y proyector ´´MINI´´ 33684 Modelo 15660 Fluidra o equivalente (SETZE EUROS AMB VUITANTA-DOS CÈNTIMS)	16,82	€
P-460	PNH7-AJ15	u	Acabado con gel-coat. Con válvula hidrostática opcional. Para piscina de hormigón Modelo 20286 Fluidra o equivalente (NOU-CENTS TRENTA-VUIT EUROS AMB DOTZE CÈNTIMS)	938,12	€

QUADRE DE PREUS NÚMERO 1

NÚMERO	CODI	UA	DESCRIPCIÓ	PREU	
P-461	PNH7-AJ16	u	Diseño extra-plano que permite a los limpiafondos superarlo sin problema alguno. Cumple la normativa Europea EN 13451-1: 2000. Dimensiones: 570mm x 570mm; altura: 60mm Para piscinas de hormigón Modelo 28556 Fluidra o equivalente (SIS-CENTS VUIT EUROS AMB ONZE CÈNTIMS)	608,11	€
P-462	PNH7-AJ17	u	Contador de turbina axial, tipo Woltmann, de lectura directa en rodillos numerados. Contador de esfera seca, con transmisión magnética. Relojería y turbina fácilmente extraíble. Preequipado para emisión de pulsos y con opción de telelectura. Sin necesidad de tramos rectilíneos, ni a la entrada ni a la salida del contador. U0-D0. Alta precisión en la medición. R160 Posibilidad de instalación en vertical y horizontal. Fácil instalación del emisor de pulsos (SIS-CENTS VINT-I-DOS EUROS AMB NORANTA-QUATRE CÈNTIMS)	622,94	€
P-463	PNH7-AJ18	u	Armario para el control de niveles de depósito, que dispone de tres sondas de control. - Nivel de seguridad mínimo de bombeo. Para las bombas si el nivel de agua no tiene el mínimo exigido para la bomba. - Nivel de llenado. Da señal a la electroválvula de llenado para mantener el nivel correcto de agua de la piscina. Señal de la electroválvula en 220 V II y 24 V II. - Nivel de arranque forzado: Arranca el grupo de bombeo cuando el vaso de compensación llega al nivel de desagüe (rotura o fallo de la válvula antiretorno). Modelo R3-SEV Fluidra o equivalente (SET-CENTS VINT EUROS AMB VINT-I-VUIT CÈNTIMS)	720,28	€
P-464	PNH7-AJ19	u	Electroválvula 2´´ rosca hembra BSP Electrovàlvula 24VAC/50Hz Solenoide de 2 vías Presión trabajo 0,7-10bar Fabricado en plástico con nylon reforzado. Muelle y tornillos de acero inoxidable Modelo 56116 Fluidra o equivalente (NORANTA-SET EUROS AMB NOU CÈNTIMS)	97,09	€
P-465	PNH7-AJ20	u	La nueva unidad Guardian Pool combina los elementos de control y dosificación tradicionales con un control digital total de sus valores, lo que facilita la gestión de los parámetros de la piscina y su historial, para analizar o detectar posibles errores. Guardian Pool destaca por su alto rendimiento en el control y la regulación de los productos químicos que se usan en piscinas públicas y privadas. Pantalla táctil de 7" de alta resolución con diseño innovador, actualización del firmware a través del puerto USB (que también se usa para descargar los datos de la piscina). Compatible con Fluidra Connect para una mejor gestión remota de todos los parámetros. (TRES MIL NORANTA-SIS EUROS AMB DIVUIT CÈNTIMS)	3.096,18	€
P-466	PNH7-AJ21	u	Bomba dosificadora manual analógica ACQUA DOS. Bomba dosificadora analógica con caudal constante, que se puede ajustar manualmente mediante un potenciómetro montado en el panel frontal, además dispone de la entrada de control de nivel mínimo de químico (no incluido). El caudal tiene dos rangos de frecuencia: • 0 ÷ 20% del caudal máximo • 0 ÷ 100% del caudal máximo Caudal 10l/h - 10 bar Modelo 75089 Fluidra o equivalente (CINC-CENTS DOTZE EUROS AMB SEIXANTA-TRES CÈNTIMS)	512,63	€

QUADRE DE PREUS NÚMERO 1

NÚMERO	CODI	UA	DESCRIPCIÓ	PREU	
P-467	PNH7-AJ22	u	Bomba dosificadora manual analógica ACQUA DOS. Bomba dosificadora analógica con caudal constante, que se puede ajustar manualmente mediante un potenciómetro montado en el panel frontal, además dispone de la entrada de control de nivel mínimo de químico (no incluido). El caudal tiene dos rangos de frecuencia: • 0 ÷ 20% del caudal máximo • 0 ÷ 100% del caudal máximo Caudal 5l/h - 10 bar Modelo 75088 Fluidra o equivalente (TRES-CENTS SEIXANTA-SIS EUROS AMB DISSET CÈNTIMS)	366,17	€
P-468	PNH7-AJ23	u	Tanque APQ pared doble 1000L (D:1350mm, Alt. 1725mm, Tapa D:250mm). Gama pesada. CERTIFICACIÓN APQ006 SEGÚN NORMA UNE EN 13573 (ALLIBERT 1 Y 2) Tanques rotomoldeados cerrados, para almacenar productos químicos corrosivos. CARACTERÍSTICAS: • Fabricación en polietileno lineal tratado anti-ultravioletas, calidad alimentaria, color estándar negro. • Lectura de nivel sobre los tanques en blanco natural. • Densidad máxima de los productos contenidos: 1,7 g/cm3. • Temperatura máxima: 40ºC, presión atmosférica. • Colores estándar: negro y blanco natural (otros, bajo demanda) ESTOS PRECIOS INCLUYEN LA CERTIFICACIÓN Y ACCESORIOS MÍNIMOS APQ ACCESORIOS INCLUIDOS: • Boca de registro con tapa roscada DN 400, excepto 1.000L que es DN250. Juntas Epdm. • Venteo protegido. DN 80 • Soporte y placa certificación APQ 006 • Nivel de flotador con tubo buzo y contrapeso exterior guiado en tubo de PVC. • Detector de nivel de máxima por flotador y contacto RID PE / PPH. 2º Nivel APQ-6 • Llenado: Tubuladura en brida PN10 DN 50. Instalada en techo del tanque. • Salida lateral: Tubuladura en brida PN10 DN 50. ACCESORIOS OPCIONALES: • Indicador visual de nivel con flotador y testigo exterior. • Nivel de máxima. • Sensor de fugas. • Tapa anti-lluvia. • Otros accesorios bajo demanda. Modelo 67438Fluidra o equivalente (CINC MIL DOS-CENTS SIS EUROS AMB SEIXANTA-UN CÈNTIMS)	5.206,61	€
P-469	PNH7-AJ24	u	Unión por enganches macho-hembra de la misma placa (5 unidades=1.024mtrs). Material utilizado es PP estabilizado a la acción de los rayos UV. Color blanco. Modelo 05582 Fluidra o equivalente (DEU EUROS AMB NORANTA-SET CÈNTIMS)	10,97	€
P-470	PNH7-AJ27	u	Escalera partida ASTRALPOOL. Escalera modelo partida construida en acero inox. AISI-316 de dos peldaños ´´Luxe´´ + 1 peladaño de seguridad. Cumple con las normas EN-13451-1 y EN-13451-2. Modelo 08091 Fluidra o equivalente (TRES-CENTS NORANTA-NOU EUROS AMB CINQUANTA-QUATRE CÈNTIMS)	399,54	€
P-471	PNH7-AJ28	u	Juego de 2 pasamanos en tubo de 43 mm. de acero inox AISI-316 pulido brillante. Las salidas de piscina con pletinas se suministran con juntas elásticas, tacos anclaje y tornillos. En las salidas para empotrar no son necesarios accesorios. Fijación para empotrar.	392,12	€

QUADRE DE PREUS NÚMERO 1

NÚMERO	CODI	UA	DESCRIPCIÓ	PREU	
			Modelo 05540 Fluidra o equivalente (TRES-CENTS NORANTA-DOS EUROS AMB DOTZE CÈNTIMS)		
P-472	PNH7-AJ29	u	Silla para socorrista fabricada con tubo Ø 43 mm de acero inoxidable AISI-304. Con pletinas desmontables. Peldaños, plataforma y asiento de material plástico. Incluye -Dimensiones 1500x1264x1927 -Soporte para sombrilla. -Soporte salvavidas. Modelo 56993 Fluidra o equivalente (DOS MIL DOS-CENTS CINQUANTA-SIS EUROS AMB TRENTA-DOS CÈNTIMS)	2.256,32	€
P-473	PNH7-AJ30	u	Soporte salvavidas para silla socorrista (SETANTA-NOU EUROS AMB SETANTA-DOS CÈNTIMS)	79,72	€
P-474	PNH7-AJ31	u	Soporte sombrilla para silla socorrista (CENT SEIXANTA-QUATRE EUROS AMB CINQUANTA-QUATRE CÈNTIMS)	164,54	€
P-475	PNH7-AJ32	u	Salvavidas de plástico, color naranja . Ø exterior 730mm. Modelo 01369 Fluidra o equivalente (DOS-CENTS CINQUANTA-TRES EUROS AMB SET CÈNTIMS)	253,07	€
P-476	PNH7-AJ33	u	Soporte salvavidas construido en acero inoxidable AISI-304. Modelo 01370 Fluidra o equivalente (CENT TRENTA EUROS AMB VUITANTA CÈNTIMS)	130,80	€
P-477	PNH7-AJ34	u	Pie para soporte salvavidas construido en acero inoxidable AISI-304 Modelo 01371 Fluidra o equivalente (DOS-CENTS NOU EUROS AMB CINQUANTA CÈNTIMS)	209,50	€
P-478	PNH7-AJ35	u	Percha salvavidas de acero inox. AISI-304, conexión con mango telescópico mediante palomillas. Modelo 01368 Fluidra o equivalente (CENT SETANTA-UN EUROS AMB VUITANTA-SET CÈNTIMS)	171,87	€
P-479	PNH7-AJ36	u	Mango telescópico reforzado 7,5 m en aluminio. (DOS-CENTS VUITANTA-DOS EUROS AMB SETANTA-QUATRE CÈNTIMS)	282,74	€
P-480	PNH7-AJ37	u	DISEÑADO PARA USO INTENSIVO EN PISCINAS PÚBLICAS + Sensor de infrarrojos para detectar muros y obstáculos + Giroscopio y sistema de navegación inteligente con brújula + Sistema de tracción reforzado con rodamientos para uso intensivo + Succión ultrapotente + Mando a distancia para uso manual + Diseñado para uso profesional en piscinas públicas medianas de centros de natación y deportivos, piscinas institucionales, hoteles y campings Modelo WR000396 Fluidra o equivalente (DOS MIL CINC-CENTS VUITANTA EUROS AMB CINQUANTA-QUATRE CÈNTIMS)	2.580,54	€
P-481	PNH7-AJ38	u	De aluminio extrusionado anodizado brillante y latón cromado, conexión 2´´ longitud 800mm. Se puede utilizar el cable 00210 de corcheras. Con horquilla, conexión al mango mediante palomillas	909,39	€

QUADRE DE PREUS NÚMERO 1

NÚMERO	CODI	UA	DESCRIPCIÓ	PREU	
			Modelo 16601 Fluidra o equivalente (NOU-CENTS NOU EUROS AMB TRENTA-NOU CÈNTIMS)		
P-482	PNH7-AJ44	u	Filtro monocapa mod. PARIS de poliéster y fibra de vidrio D1200mm con tapa Ø400mm. Principales ventajas: - Optimización de la filtración, mejorando los periodos entre lavado y reduciendo el consumo de agua - Reduce la perdida de carga generada por el filtro. - Menor tiempo de contralavado - El sistema de colectores del filtro, elimina las zonas inertes del sistema, y con ello zonas propicias para la proliferación de colonias de bacterías coliformes, además de evitar la acumulación de materia orgánica. - Mejora la limpieza del filtro y alarga la vida útil del medio filtrante. - Elimina el aire en el interior del filtro y optimiza la cámara de difusión. Equipados con: -Filtros bobinados verticales fabricados en resina de poliéster reforzado con fibra de vidrio, totalmente anticorrosivos, con elevada resistencia mecánica y química. -Recubrimiento interior de gel-coat transparente ISO-NPG. -Presión máxima: 2.5 bar -Temperatura máxima: 50ºC -La altura del lecho filtrante es de 1m -Color del filtro gris RAL 7001 -Tapa superior Ø400 mm. -Válvula de doble efecto de 1” hasta Ø1600 y de 2” en Ø1800 y Ø2000. -Difusor múltiple -Doble colector -Descarga de arena de Ø90mm hasta Ø1600 y de Ø140mm en Ø1800 y Ø2000. -Purga de agua de 3 /4 “ -Caudal 45-56m3/h -Conexiones D.90mm -Velocidad de filtración 40-50 m3/h/m2 -Presión maxima 2,5 Kg/cm² Modelo 70486 Fluidra o equivalente (TRES MIL CINC-CENTS VINT EUROS AMB SETANTA-CINC CÈNTIMS)	3.520,75	€
P-483	PNH7-AJ45	u	Batería de Válvulas manual construidas con tubería de PVC en PN-6 con bridas de conexión al filtro s/norma DIN-2501. Válvulas de accionamiento en mariposa. Modelo 00776 Fluidra o equivalente (MIL TRES EUROS AMB NORANTA-QUATRE CÈNTIMS)	1.003,94	€
P-484	PNH7-AJ46	u	Válvula de mariposa de accionamiento motorizado D.110 Modelo 30288 Fluidra o equivalente (MIL QUATRE-CENTS CINQUANTA-SIS EUROS AMB TRENTA-DOS CÈNTIMS)	1.456,32	€
P-485	PNH7-AJ47	u	Diseño sobrio y robusto, tuerca de la tapa de prefitro de nueva generación de fácil manipulación. Nivel de sonoridad bajo: entre 61 dBA - 70 dBA. Facilidad de uso: Tapa de prefiltro con 2 manetas incluidas (no necesario llave). Compatibilidad: 100% compatible en instalaciones equipadas con Victoria Plus. Rodamiento delantero de tamano superior para mejorar esfuerzos axiales. Motor de protección IP-55. Cesto prefiltro de gran capacidad. Caudal a 10 m.c.a. de 34,00m3/h Alimentación 230V III	615,53	€

QUADRE DE PREUS NÚMERO 1

NÚMERO	CODI	UA	DESCRIPCIÓ	PREU	
			Potencia 2,20kW Modelo 65570 Fluidra o equivalente. (SIS-CENTS QUINZE EUROS AMB CINQUANTA-TRES CÈNTIMS)		
P-486	PNH7-AJ48	u	Visor de líquidos PN10 para encolar. Modelo 02390 Fluidra o equivalente (SEIXANTA-SET EUROS AMB TRENTA CÈNTIMS)	67,30	€
P-487	PNH7-AJ49	u	Contador de turbina axial, tipo Woltmann, de lectura directa en rodillos numerados. Contador de esfera seca, con transmisión magnética. Relojería y turbina fácilmente extraíble. Preequipado para emisión de pulsos y con opción de telelectura. Sin necesidad de tramos rectilíneos, ni a la entrada ni a la salida del contador. U0-D0. Alta precisión en la medición. R160 Posibilidad de instalación en vertical y horizontal. Fácil instalación del emisor de pulsos (SET-CENTS SEIXANTA-UN EUROS AMB SET CÈNTIMS)	761,07	€
P-488	PNH7-AJ50	l	Partida per a la primera càrrega d'hipoclòrit. S'estima una càrrega cada 52 dies (càlcul estimat). No s'inclou en la partida les càrregues posteriors. A càrrec de la propietat. (DOS EUROS AMB QUINZE CÈNTIMS)	2,15	€
P-489	PNH7-AJ51	l	Partida per a la primera càrrega d'àcid sulfúric. S'estima una càrrega cada 374 dies (càlcul estimat). No s'inclou en la partida les càrregues posteriors. A càrrec de la propietat. (DOS EUROS AMB DINOU CÈNTIMS)	2,19	€
P-490	PP35-AJ08	u	Partida alçada per a la preinstal·lació del sistema de megafonia previst en el complex de les piscines municipals de Sentmenat. La partida inclou: - Tirada de safates i/o tubs rígids per als recorreguts estipulats en la direcció d'obra fins a la previsió de connexió dels elements. - Tirada per interior de tub de tot el cablejat de comunicació i alimentació a tots els elements de megafonia. - Resta de cablejat, accessoris de muntatge i futura posta en marxa del sistema. Per elements de megafonia s'entén: - Armari RACK amb el propi RACK de 12U . - Altaveus de sostre per a interiors. - Altaveus i/o projectors de paret per a exteriors. - Pupitre microfònic d'avisos a consergeria. - Audio local amb font musical i amplificador, si s'escau, per sala polivalent. S'inclou la mà d'obra, materials i mitjans auxiliars. (DOS MIL VINT-I-UN EUROS AMB QUARANTA-QUATRE CÈNTIMS)	2.021,44	€
P-491	PP35-AJ15	u	Subministrament i col·locació de Rack Environ sèrie CR de 42U d'alçada , Ample 600 i fons 1000. Referència 542-42610-GSBN-BK, fabricat en acer galvanitzat, porta davantera de cristall, porta posterior de metall, Panells laterals removibles que proporciona un accés de 360 graus. Accés de cables tant per la part superior com a inferior amb raspall d'entrada. Color disponible negre RAL9004 i gris perla RAL9002 capacitat màxima de càrrega de 800 kg , subministrat amb rodes i suports de fixació. Conforme a les normatives : ANSI/A-310-E, IEC 60297-2, DIN 41494 part 1 & 7. Marca Excel o equivalent.	920,59	€

QUADRE DE PREUS NÚMERO 1

NÚMERO	CODI	UA	DESCRIPCIÓ	PREU
			S'inclou la mà d'obra, materials i mitjans auxiliars. Totalment instal·lat i funcionant. (NOU-CENTS VINT EUROS AMB CINQUANTA-NOU CÈNTIMS)	
P-492	PP35-AJ16	u	Subministrament i col·locació de ventilador Environ Excel Networking de 4 Unitats sense Termòstat, Tensió de funcionament amb CA 50 Hz 230...230 V Tipus de tensió AC, Ventilador de sostre, Amplària 378 mm i Profunditat 274 mm. Material Metall Color Negre, Número RAL 9005. Ref. 542-044-BK. Conforme a RoHS Restricció de substàncies. Marca Excel o equivalent. S'inclou la mà d'obra, materials i mitjans auxiliars. Totalment instal·lat i funcionant. (SEIXANTA-SIS EUROS AMB SETANTA-SET CÈNTIMS)	66,77 €
P-493	PP35-AJ17	u	Subministrament i col·locació de PDU amb 8 endolls Schuko sense interruptor amb indicador LED Excel Ref.555-083, opció de muntar Vertical o Horitzontal, Connexió elèctrica Connector amb cable, Tipus de connexió d'elèctrica 2 Pin DIN49441, Longitud de cable 3 m, Tensió nominal 250 V CA 50/Al 16 A ,Potència màxima 4000 W, Control de la unitat Indicador LED. Resistència de l'aïllament ?5 M?, Conforme a RoHS Restricció de substàncies perilloses i DIN VDE 0620-2-1:2016, Marca Excel o equivalent. S'inclou la mà d'obra, materials i mitjans auxiliars. Totalment instal·lat i funcionant. (TRENTA-TRES EUROS AMB CATORZE CÈNTIMS)	33,14 €
P-494	PP35-AJ18	u	Subministrament i col·locació de safata fixa Environ Excel Networking amb railes telescòpics per a ajustar a Racks fons 800,1000 i 1200 mm. Fons de la safata fixa a 560mm. Els rieles són ajustables en profunditat. Inclouen rosques de gàbia i caragols per a fixar-les al lateral dels perfils de 19´´. Capacitat de càrrega màxima 30 kg, Material Metall Color Negre, Número RAL 9005. Ref.542-028-BK. Conforme a RoHS Restricció de substàncies. Marca Excel o equivalent. S'inclou la mà d'obra, materials i mitjans auxiliars. Totalment instal·lat i funcionant. (VINT-I-SET EUROS AMB CINQUANTA-TRES CÈNTIMS)	27,53 €
P-495	PP35-AJ19	u	Subministrament i col·locació de panell de fibra òptica lliscant Excel de 19´´´´ per a muntatge en armari rack amb 12 adaptadors LC Monomodo OS2 dúplex integrats, fabricat en acer de 2mm en color Negre e RAL9005, safates lliscants i suport de muntatge ajustables. Profunditat de 202 mm i 1U d'altura, incloent kit d'instal·lació complet. Referència 200-474 Garantia de 25 anys del sistema, marca Excel o equivalent rep entrada de FO de proveïdor. S'inclou la mà d'obra, materials i mitjans auxiliars. Totalment instal·lat i funcionant. (CENT SIS EUROS AMB TRENTA-SIS CÈNTIMS)	106,36 €
P-496	PP35-AJ20	u	Subministrament i col·locació de panell de connexió buit amb capacitat per a 24 preses RJ45 incloent Categoria 6A, per a muntatge en rack de 19" i 1U d'altura, amb safata posterior plegable per a correcta fixació del cable i ràdio de curvatura. Portaetiquetas abatible que evitarà que es perdin les cobertes de plàstic, Referència 100-095. Ample 19" (482.5mm), altura 1u (44mm) i profunditat de 155 mm, pes 0,55 kg. (apte per a connector 100-182 i 100-156) en color negre o alumini cromat, embalatge lliure de plàstic, marca Excel o equivalent. S'inclou la mà d'obra, materials i mitjans auxiliars. Totalment instal·lat i funcionant. (TRENTA-SIS EUROS AMB NORANTA-TRES CÈNTIMS)	36,93 €

QUADRE DE PREUS NÚMERO 1

NÚMERO	CODI	UA	DESCRIPCIÓ	PREU
P-497	PP49-AJ01	m	Subministrament i col·locació de cable de 12 fibres òptiques unitubo, instal·lació en interior/Ada antirosegadors, protecció de aramida i coberta LSOH, reforç de fibra de vidre, Referència 295-302, diàmetre : ±2.8±0.1mm. Atenuació @1310nm 0.39 dB/Aximo) Compleix amb normativa ISO/ANSI/A 568-3.D, IEC 60794?1,EC 60794?1 E4, IEC 60793?1?40, IEC 60794?1 E, ClFtpe de reacció al foc segons en 13501-6 B2ca , ClFtpe de desenvolupament de fum segons en 13501-6 s2, Partícules en flames de la clFtpe Euro segons EN 13501-6 d0, Acidesa clFtpe euro segons en 13501-6 a1 . Ideal per a ús de backbone en xarxes de campus, edifici, coberta de color Negre o. Garantia de 25 anys del sistema, marca Excel o equivalent. S'inclou la mà d'obra, materials i mitjans auxiliars. Totalment instal·lat i funcionant. (SET EUROS AMB CINQUANTA-NOU CÈNTIMS)	7,59 €
P-498	PP49-AJ02	m	Subministrament i col·locació de cable de 4 parells U/UTP sense apantallar amb galga de coure de 23 AWG, de Categoria 6A per a transmissió de dades fins a 10Gigabit Ethernet. Diàmetre exterior aprox.: 7 mm, Pes 48g per metre. Suporta Power Ethernet 4PPoE, en Bobina de 500 metres, referència 190-219, Incorpora Isolation Tape no metàl·lica, ni conductora, que garanteix major rendiment. Classe de reacció al foc segons en 13501-6 B2ca, Classe de desenvolupament de fum segons en 13501-6 s1a, partícules en flama segons en 13501-6 d1, Acidesa 13501-6 a1, Nvp 68%, Diàmetre del conductor 0.56 mm, Conforme a ISO/IEC 11801-1:2017 (Ed 1.0) & ISO/IEC 11801-2:2017 (Ed 1.0), IEC 61156-5:2020 (Ed 3.0), EN 50173-1:2018 & EN 50173-2:2018, EN 50288-11-1:2012, ANSI/*TIA 568.2-D:2018, Pair-*to-*Ground Capacitance Unbalance ?1600p F/km, Max.Conductor DC Resistance @ 20 Deg.C 93.8 (Ohm/km) NVP 68%, coberta color Hissi Blue,. Doc: Dop i Certificat de laboratori independent Delta, Garantia de 25 anys del sistema, marca Excel o equivalent. S'inclou la mà d'obra, materials i mitjans auxiliars. Totalment instal·lat i funcionant. (UN EUROS AMB CINQUANTA-VUIT CÈNTIMS)	1,58 €
P-499	PP49-AJ03	m	Subministrament i col·locació de cable de 4 parells U/UTP sense apantallar amb galga de coure de 23 AWG, de Categoria 6A per a transmissió de dades fins a 10Gigabit Ethernet. Diàmetre exterior aprox.: 7 mm, Pes 48g per metre. Suporta Power Ethernet 4PPoE, en Bobina de 500 metres, referència 190-219, Incorpora Isolation Tape no metàl·lica, ni conductora, que garanteix major rendiment. Classe de reacció al foc segons en 13501-6 B2ca, Classe de desenvolupament de fum segons en 13501-6 s1a, partícules en flama segons en 13501-6 d1, Acidesa 13501-6 a1, Nvp 68%, Diàmetre del conductor 0.56 mm, Conforme a ISO/IEC 11801-1:2017 (Ed 1.0) & ISO/IEC 11801-2:2017 (Ed 1.0), IEC 61156-5:2020 (Ed 3.0), EN 50173-1:2018 & EN 50173-2:2018, EN 50288-11-1:2012, ANSI/*TIA 568.2-D:2018, Pair-*to-*Ground Capacitance Unbalance ?1600p F/km, Max.Conductor DC Resistance @ 20 Deg.C 93.8 (Ohm/km) NVP 68%, coberta color Hissi Blue,. Doc: Dop i Certificat de laboratori independent Delta, Garantia de 25 anys del sistema, marca Excel o equivalent. S'inclou la mà d'obra, materials i mitjans auxiliars. Totalment instal·lat i funcionant. (UN EUROS AMB CINQUANTA-VUIT CÈNTIMS)	1,58 €
P-500	PP49-AJ04	u	Subministrament i col·locació de cable de xarxa de 4 parells RJ45-RJ45 Excel de Cat6a Diàmetre Reduït de 4,2 mm i galga 28 AWG . Dissenyats segons els estàndards ISO i EIA/TIA actuals per al rendiment de Classe EA/Categoria 6A , inclòs el suport de 10GBase-T , 10 Gigabit Ethernet i PoE++ Inclosos al programa de garantia de 25 anys. Aptes per a solucions UTP i FTP, Connector RJ45 compacte per facilitar l'ordenació. Ref. 103-271 d'1 metre de color blanc (opcions de color gris, blau, vermell, groc, verd i negre). Conformi RoHS-II/-III (2011/65/EU & 2015/863): 2023, Embalatge lliure de plàstic, Marca Excel o equivalent. S'inclou la mà d'obra, materials i mitjans auxiliars. Totalment instal·lat i funcionant. (TRES EUROS AMB SETANTA-VUIT CÈNTIMS)	3,78 €

QUADRE DE PREUS NÚMERO 1

NÚMERO	CODI	UA	DESCRIPCIÓ	PREU	
P-501	PP49-AJ05	u	Subministrament i col·locació de cable de xarxa de 4 parells RJ45-RJ45 Excel de Cat6a Diàmetre Reduït de 4,2 mm i galga 28 AWG . Dissenyats segons els estàndards ISO i EIA/TIA actuals per al rendiment de Classe EA/Categoria 6A , inclòs el suport de 10GBase-T , 10 Gigabit Ethernet i PoE++ Inclosos al programa de garantia de 25 anys. Aptes per a solucions UTP i FTP, Connector RJ45 compacte per facilitar l'ordenació. Ref. 103-272 de 2 metres de color blanc (opcions de color en gris, blau, vermell, groc, verd i negre). Conformi RoHS-II/-III (2011/65/EU & 2015/863): 2023, Embalatge lliure de plàstic, Marca Excel o equivalent. S'inclou la mà d'obra, materials i mitjans auxiliars. Totalment instal·lat i funcionant. (CINC EUROS AMB VINT-I-DOS CÈNTIMS)	5,22	€
P-502	PP7G-AJ01	u	Subministrament i col·locació de presa de dades amb conexcionat sense eines, sense pantalla en format Keystone RJ45 amb obertura en papallona de perfil baix amb una profunditat màxima de 28 mm de Categoria 6A per a transmissió de dades fins a 10Gigabit Ethernet en color Negre e/Anc. Referència 100-182-BK-24. Entrada de cable: posterior , superior i inferior. Contacte RJ45: Bronze Fosforós niquelat amb revestiment d'or de 50 micropulgades. Contactes IDC: Aliatge de Bronze Fosforós niquelat, Restricció de RoHS de substàncies perilloses - Envàs sense plàstic de 24 unitats., preu unitari de la ingesta. Compatible ISO /ANSI /A 568-2.D0, Dop i Delta Independent Laboratory Certificate, 25 anys de garantia del sistema, marca Excel o equivalent. S'inclou mà d'obra, materials i mitjans auxiliars. Totalment instal·lada i funcionant. (DEU EUROS AMB VINT-I-TRES CÈNTIMS)	10,23	€
P-503	PP7G-AJ02	u	Subministrament i col·locació de presa de dades amb conexcionat sense eines, sense pantalla en format Keystone RJ45 amb obertura en papallona de perfil baix amb una profunditat màxima de 28 mm de Categoria 6A per a transmissió de dades fins a 10Gigabit Ethernet en color Negre e/Anc. Referència 100-182-24. Entrada de cable: posterior , superior i inferior. Contacte RJ45: Bronze Fosforós niquelat amb revestiment d'or de 50 micropulgades. Contactes IDC: Aliatge de Bronze Fosforós niquelat, Restricció de RoHS de substàncies perilloses - Envàs sense plàstic de 24 unitats., preu unitari de la ingesta. Compatible ISO /ANSI /A 568-2.D0, Dop i Delta Independent Laboratory Certificate, 25 anys de garantia del sistema, marca Excel o equivalent. S'inclou mà d'obra, materials i mitjans auxiliars. Totalment instal·lada i funcionant. (SET EUROS AMB QUARANTA-SIS CÈNTIMS)	7,46	€
P-504	PP7G-AJ03	u	Subministrament i col·locació de presa de dades amb conexcionat sense eines, sense pantalla en format Keystone RJ45 amb obertura en papallona de perfil baix amb una profunditat màxima de 28 mm de Categoria 6A per a transmissió de dades fins a 10Gigabit Ethernet en color Negre e/Anc. Referència 100-182-24. Entrada de cable: posterior , superior i inferior. Contacte RJ45: Bronze Fosforós niquelat amb revestiment d'or de 50 micropulgades. Contactes IDC: Aliatge de Bronze Fosforós niquelat, Restricció de RoHS de substàncies perilloses - Envàs sense plàstic de 24 unitats., preu unitari de la ingesta. Compatible ISO /ANSI /A 568-2.D0, Dop i Delta Independent Laboratory Certificate, 25 anys de garantia del sistema, marca Excel o equivalent. S'inclou mà d'obra, materials i mitjans auxiliars. Totalment instal·lada i funcionant. (SET EUROS AMB QUARANTA-SIS CÈNTIMS)	7,46	€
P-505	PP7G-AJ04	u	Subministrament i col·locació de fuetó de Fibra Òptica Dúplex OS2 mb connector LC Dúplex en tots dos extrems. Referència 200-680. Perduda màxima inserció 0.3dB. Atenuació màxima a 1550nm de ? 0.3dB. aixafament: 1000N/Atura de funcionament: -20°C a +70 °C. Conforme: Compliment de RoHS, G652D, ISO/ANSI TIA/A 568B, de 2m de longitud, marca Excel o equivalent.	8,22	€

QUADRE DE PREUS NÚMERO 1

NÚMERO	CODI	UA	DESCRIPCIÓ	PREU	
			S'inclou mà d'obra, materials i mitjans auxiliars. Totalment instal·lada i funcionant. (VUIT EUROS AMB VINT-I-DOS CÈNTIMS)		
P-506	PPA0-HA56	u	Subministrament i col·locació de càmera domo per a circuit tancat de TV (CTTV), color d'1/4", resolució 460 línies, zoom òptic x22 i zoom electrònic x12, sensibilitat de 0,02 lux, 360º de gir continu, alimentació a 24 Vac, receptor de telemetria multiprotocol, per a ús interior, amb bombolla transparent o fumada i amb suport muntat superficialment. Criteris: - Criteri d'amidament: Unitat de quantitat instal·lada, mesurada segons les especificacions de la DT. S'inclou la mà d'obra, materials i medis auxiliars. (CINC-CENTS CINQUANTA-SIS EUROS AMB VUITANTA-DOS CÈNTIMS)	556,82	€
P-507	PPA1-HA69	u	Subministrament i col·locació de gravador digital MPEG4, de 4 canals amb 1 TB de capacitat a 100 imatges per segons, programació de qualitat i quantitat d'imatges per segon per a cada canal, control de telemetria per càmeres mòbils, transmissió TCP/IP incorporada amb connexió per iexplorer o programari remot, port USB per còpia de seguretat, per a muntage de superficie, instal.lat. Criteris: - Criteri d'amidament: Unitat de quantitat instal·lada, mesurada segons les especificacions de la DT. S'inclou la mà d'obra, materials i medis auxiliars. (SET-CENTS TRENTA-CINC EUROS AMB VUITANTA-SIS CÈNTIMS)	735,86	€
P-508	PPA1-HA6A	u	Subministrament i col·locació de matriu de commutació de 16 entrada i 4 sortides, control de telemetria per a càmeres mòbils, per a muntage de superficie, instal.lada. Criteris: - Criteri d'amidament: Unitat de quantitat instal·lada, mesurada segons les especificacions de la DT. S'inclou la mà d'obra, materials i medis auxiliars. (VUIT-CENTS VINT-I-TRES EUROS AMB SETANTA-NOU CÈNTIMS)	823,79	€
P-509	PPA1-HA6G	u	Subministrament i col·locació de multiplexor duplex amb 4 entrades, control de telemetria per a càmeres mòbils, alimentació 230 Vac, per a muntatge de superfície, instal.lat. Criteris: - Criteri d'amidament: Unitat de quantitat instal·lada, mesurada segons les especificacions de la DT. S'inclou la mà d'obra, materials i medis auxiliars. (SIS-CENTS NORANTA-DOS EUROS AMB SETANTA-SIS CÈNTIMS)	692,76	€
P-510	PPA3-HA4I	u	Subministrament i col·locació de monitor industrial LCD de 17", resolució de 1280x1024, 300 cd/m2, contrast 500:1, temps resposta 8 ms, amb entrades BNC, S-Video i VGA amb looping, altaveus incorporats i amb suport de sobretaula, instal.lat. Criteris: - Criteri d'amidament: Unitat de quantitat instal·lada, mesurada segons les especificacions de la DT.	365,70	€

QUADRE DE PREUS NÚMERO 1

NÚMERO	CODI	UA	DESCRIPCIÓ	PREU	
			S'inclou la mà d'obra, materials i medis auxiliars. (TRES-CENTS SEIXANTA-CINC EUROS AMB SETANTA CÈNTIMS)		
P-511	PPCL-01	h	Ajudes de paleteria als diferents industrials (VINT-I-TRES EUROS AMB TRENTA-VUIT CÈNTIMS)	23,38	€
P-512	PPCL-02	pa	Partida alçada per adequació d'infermeria del poliesportiu (NOU-CENTS VUITANTA-NOU EUROS AMB QUARANTA-TRES CÈNTIMS)	989,43	€
P-513	PPCL-03	u	Modificació de xemeneia existent a vestidors de camp de futbol (TRES-CENTS TRENTA-QUATRE EUROS AMB VINT-I-UN CÈNTIMS)	334,21	€
P-514	PPCL-04	u	Modificació de llinda i porta actuals de poliesportiu (CINC-CENTS UN EUROS AMB TRENTA-UN CÈNTIMS)	501,31	€
P-515	PPCL-05	u	Obertura de pas porta per nova sortida d'emergència del pavelló poliesportiu (QUATRE-CENTS DISSET EUROS AMB SETANTA-SIS CÈNTIMS)	417,76	€
P-516	PPCL-06	u	Obertura de pas porta a tanca existent per generar pas adaptat al pavelló poliesportiu durant l'execuxió de les obres. Adpatació i allisat del paviment i col·locació de nova porta batent de 90x210 cm. Inclou remats, petit material i feines auxiliars per deixar la partida totalment acabada (VUIT-CENTS SETANTA-CINC EUROS AMB SEIXANTA CÈNTIMS)	875,60	€
P-517	PPD0-AJ01	u	Subministrament i col·locació de torpedo de superfície de les serie Enbeam Fiber Dome d'Excel Networking Ref. 208-505, IP68 fins a 1,5 metres, fins a 60 fibres , Vàlvula de pressió integrada, Segellament mecànic (compressió). Dimensions: - Amplària 225 mm, Altura 105 mm, Profunditat 295 mm. Marca: Excel o Equivalent. S'inclou mà d'obra, materials i mitjans auxiliars. Totalment instal·lat i funcionant. (VUITANTA-VUIT EUROS AMB VINT CÈNTIMS)	88,20	€
P-518	PPD0-AJ02	u	Subministrament i col·locació de pigtail de fibra Enbeam OS2 G657A2 9/A 200-650. Tipus de fibra Manera simple Categoria OS2 Longitud 1 m, Tipus de connector ST. Diàmetre del revestiment 125.0 ± 0.7?m. Max. atenuació a 1310nm ?0,35 dB /A per inserció del connector RoHS Restricció de substàncies perilloses - Conforme ISO/A de la informació - Cablejat genèric per a instal·lacions de clients: Part 1 - Requisits generals ANSI/A 568-3.D , Garantia de 25 anys del sistema, embalatge lliure de plàstic en pack de 12 unitats, preu unitari per pigtail, marca Excel o equivalent. S'inclou mà d'obra, materials i mitjans auxiliars. Totalment instal·lat i funcionant. (SET EUROS AMB CINQUANTA-NOU CÈNTIMS)	7,59	€
P-519	PQ23-MCP1	u	Retirada, conservació, pintat i recol·locació de paperera trabucable d'eix de gir horitzontal de 60 l, 37,5 cm de diàmetre, circular de planxa perforada d'acer de gruix 2 mm amb acabat imprimació epoxi i pintura polièster, i suports de tub de 40 mm, col·locada ancorada amb dau Criteri d'amidament: Unitat mesurada segons les especificacions de la DT. (CENT ONZE EUROS AMB NOU CÈNTIMS)	111,09	€

QUADRE DE PREUS NÚMERO 1

NÚMERO	CODI	UA	DESCRIPCIÓ	PREU	
P-520	PQ52-65P1	u	Taulell de fusta de 30 mm de gruix, d'amplària variable, acabat natural, per a folrat posterior, amb cantells de fusta i reforços interiors, preu mitjà, col·locat sobre subestructura metàl:lica de base Tot instal·lat i muntat. Criteri d'amidament: M2 segons especificacions de projecte. (QUATRE-CENTS CATORZE EUROS AMB TRENTA-UN CÈNTIMS)	414,31	€
P-521	PQ52-65P2	m	Mi05 - Taulell de fusta format per dos taulers de partícules de fusta aglomerada de 16 mm de gruix cadascuna, acabat efecte fusta, preu mitjà, segons detalls de projecte i instruccions de muntatge de la DF. Criteri d'amidament: Unitats segons especificacions de projecte. (SET-CENTS QUARANTA-QUATRE EUROS AMB CINQUANTA-UN CÈNTIMS)	744,51	€
P-522	PQ52-65P3	m	Mi06 - Taulell de fusta format per dos taulers de partícules de fusta aglomerada de 16 mm de gruix cadascuna, acabat efecte fusta, preu mitjà, segons detalls de projecte i instruccions de muntatge de la DF. Criteri d'amidament: Unitats segons especificacions de projecte. (SET-CENTS SEIXANTA-VUIT EUROS AMB VUITANTA-DOS CÈNTIMS)	768,82	€
P-523	PQ55-HCHM	m	Taulell de resines sintètiques termoenduribles reforçada amb fibres de fusta HPL, de 16 mm de gruix i 60 cm d'amplada, amb cantells bisellats, fixat a estructura de base o moble amb cargols Criteri d'amidament: m de llargària amidada segons les especificacions de la DT. (NORANTA-CINC EUROS AMB CINQUANTA-QUATRE CÈNTIMS)	95,54	€
P-524	PQ72-79P1	m	Mobiliari baix per a cuina linial, d'aglomerat amb laminat estratificat amb mòduls baixos de 600 mm de fondària i 800 mm d'alçària, segons especificacions de projecte. Tot col·locat i en funcionament (CENT NORANTA-SIS EUROS AMB DOS CÈNTIMS)	196,02	€
P-525	PQ74-89P1	u	Mi01 - Moble columna, de 1100x300 mm i 2200 mm d'alçària, amb 2 prestatges i 2 portes, d'aglomerat amb laminat estratificat, preu mitjà, sobre peus regulables de PVC, amb tiradors, ferratge i sòcol, col·locat recolzat a terra i fixat a la paret Criteri d'amidament: Unitat de quantitat col·locada, mesurada segons les especificacions de la DT. (DOS-CENTS CINQUANTA-SET EUROS AMB DIVUIT CÈNTIMS)	257,18	€
P-526	PQ74-89P2	u	Mi02 - Moble columna, de 950x300 mm i 2200 mm d'alçària, amb 2 prestatges i 2 portes, d'aglomerat amb laminat estratificat, preu mitjà, sobre peus regulables de PVC, amb tiradors, ferratge i sòcol, col·locat recolzat a terra i fixat a la paret Criteri d'amidament: Unitat de quantitat col·locada, mesurada segons les especificacions de la DT. (DOS-CENTS VINT-I-CINC EUROS AMB VUITANTA-SIS CÈNTIMS)	225,86	€
P-527	PQ74-89P3	u	Mi03 - Moble columna, de 1430x700 mm i 2200 mm d'alçària, amb 3 prestatges i 2 portes, d'aglomerat amb laminat estratificat, preu mitjà, sobre peus regulables de PVC, amb tiradors, ferratge i sòcol, col·locat recolzat a terra i fixat a la paret Criteri d'amidament: Unitat de quantitat col·locada, mesurada segons les especificacions de la DT. (TRES-CENTS VINT-I-SIS EUROS AMB DEU CÈNTIMS)	326,10	€
P-528	PQ74-89P4	u	Mi04-01 - Moble columna, de 3120x700 mm i 2200 mm d'alçària, amb 3 prestatges i 2 portes, d'aglomerat amb laminat estratificat, preu mitjà, sobre peus regulables de PVC, amb tiradors, ferratge i sòcol, col·locat recolzat a terra i fixat a la paret Criteri d'amidament: Unitat de quantitat col·locada, mesurada segons les especificacions de la DT.	706,49	€

QUADRE DE PREUS NÚMERO 1

NÚMERO	CODI	UA	DESCRIPCIÓ	PREU	
			(SET-CENTS SIS EUROS AMB QUARANTA-NOU CÈNTIMS)		
P-529	PQ74-89P5	u	Mi04-02 - Moble columna, de 1300x400 mm i 2200 mm d'alçària, amb 3 prestatges i 2 portes, d'aglomerat amb laminat estratificat, preu mitjà, sobre peus regulables de PVC, amb tiradors, ferratge i sòcol, col·locat recolzat a terra i fixat a la paret Criteri d'amidament: Unitat de quantitat col·locada, mesurada segons les especificacions de la DT. (TRES-CENTS VINT-I-SIS EUROS AMB QUARANTA-UN CÈNTIMS)	326,41	€
P-530	PQ74-89P6	u	Mi05 - Moble columna, de 1100x950 mm i 2200 mm d'alçària, amb 3 prestatges i 2 portes, d'aglomerat amb laminat estratificat, preu mitjà, sobre peus regulables de PVC, amb tiradors, ferratge i sòcol, col·locat recolzat a terra i fixat a la paret Criteri d'amidament: Unitat de quantitat col·locada, mesurada segons les especificacions de la DT. (DOS-CENTS VUITANTA-QUATRE EUROS AMB SEIXANTA-CINC CÈNTIMS)	284,65	€
P-531	PQ90-HCP1	m2	Folre barra de bar amb xapa d'acer inoxidable 1.4301 (AISI 304) de 1 mm de gruix, muntat i instal.lat (DOS-CENTS VINT-I-NOU EUROS AMB SEIXANTA-DOS CÈNTIMS)	229,62	€
P-532	PQ90-HCP2	m2	Folre de paret amb xapa d'acer inoxidable 1.4301 (AISI 304) de 1 mm de gruix, muntat i instal.lat (DOS-CENTS VINT-I-NOU EUROS AMB SEIXANTA-DOS CÈNTIMS)	229,62	€
P-533	PQ91-H8P1	u	Mòdul de guixeta de 180 cm d'alçada, 30 cm d'amplada i 50 cm de fons, amb dues portes, construïda en pannells fenólics HPL, amb portes de 13 mm de gruix, amb cantells polits, separadors interiors horitzontals, sostre i base de 10 mm, laterals, separadors intermedis i fons perforat per a ventilació, de 4 mm de gruix.Equipada frontisses anti-vandàliques d'acer inoxidable, barres per a penjar d'alumini amb penjadors lliscants d'ABS, pany i numeració de la porta sobre embellidor del pany, amb potes regulables de PVC, fixat mecànicament a la paret i als mòduls laterals Criteri d'amidament: Unitat de quantitat col·locada, mesurada segons les especificacions de la DT. (CENT DINOU EUROS AMB VINT-I-QUATRE CÈNTIMS)	119,24	€
P-534	PQB6-4ILF	u	Protecció d'arbres, de 44 cm de diàmetre i 170 cm d'alçària, d'acer pintat amb dues peces de platines verticals de 20x3 mm i cèrcols soldats de la mateixa platina, amb vuit cargols Criteri d'amidament: Unitat mesurada segons les especificacions de la DT. (CENT DIVUIT EUROS AMB SETANTA-SET CÈNTIMS)	118,77	€
P-535	PQU1-49TH	u	Banc de fusta, de 3,5 m de llargària i 0,4 m d'amplària, amb capacitat per a 5 persones, col·locat i amb el desmuntatge inclòs Criteri d'amidament: Unitat de quantitat col·locada, mesurada segons les especificacions de la DT. (VINT-I-CINC EUROS AMB SETANTA-SIS CÈNTIMS)	25,76	€
P-536	PQV3-HAAC	u	Subministrament i col·locació de pantalla de projecció de diapositives de mides 150 x 150 cm, enrollatble, colocada sobre parament, col·locada sobre parament. Criteri d'amidament: Unitat de quantitat necessària subministrada a l'obra, amidada segons les especificacions de la DT. S'inclou mà d'obra, materials i medis auxiliars. Totalment col·locada. (CENT VUITANTA-UN EUROS AMB QUARANTA-DOS CÈNTIMS)	181,42	€

QUADRE DE PREUS NÚMERO 1

NÚMERO	CODI	UA	DESCRIPCIÓ	PREU	
P-537	PQV3-HILI	u	Subministrament i col·locació de video projector Full HD 4000 ANSI lm, resolució 1920x1080 pixels, HDTV contrast 20000:1, sistema DLP, format 16:9 d'ultra curta distancia, relación de projecció 0,25:1, correcció efecte trapeci vertical de +/- 20º, altaveus de 8 W, possibilitat de connexió WLAN, vida de la làmpada 3000 h, amb comandament a distància inclòs. Criteri d'amidament: Unitat de quantitat necessària subministrada a l'obra, amidada segons les especificacions de la DT. S'inclou mà d'obra, materials i medis auxiliars. Totalment col·locat i funcionant. (SET-CENTS QUARANTA-NOU EUROS AMB TRENTA-TRES CÈNTIMS)	749,33	€
P-538	PR32-8RZA	m3	Grava de riu de 50 a 70 mm, subministrada en sacs de 0,8 m3 i escampada amb mitjans manuals Criteri d'amidament: m3 de volum amidat segons les especificacions de la DT. (CENT SEIXANTA-SIS EUROS AMB DEU CÈNTIMS)	166,10	€
P-539	PR3D-HKKZ	m3	Sauló garbellat, subministrat en sacs de 0,8 m3, escampat amb mitjans manuals (VUITANTA-VUIT EUROS AMB VINT-I-SET CÈNTIMS)	88,27	€
P-540	PR423-8U60	u	Subministrament de Cercis siliquastrum de perímetre de 25 a 30 cm, amb pa de terra de diàmetre mínim 82,5 cm i profunditat mínima 57,75 cm segons fórmules NTJ Criteri d'amidament: Unitat mesurada segons les especificacions de la DT. (QUATRE-CENTS CINQUANTA-SIS EUROS AMB DIVUIT CÈNTIMS)	456,18	€
P-541	PR450-8WV2	u	Subministrament de Quercus faginea d'alçària de 250 a 300 cm, en contenidor de 3 l Criteri d'amidament: Unitat mesurada segons les especificacions de la DT. (TRES-CENTS VUITANTA-UN EUROS AMB DEU CÈNTIMS)	381,10	€
P-542	PR45B-8XSH	u	Subministrament de Tipuana tipu (T. speciosa) de perímetre de 25 a 30 cm, amb pa de terra de diàmetre mínim 82,5 cm i profunditat mínima 57,75 cm segons fórmules NTJ Criteri d'amidament: Unitat mesurada segons les especificacions de la DT. (CENT NORANTA-UN EUROS AMB DOTZE CÈNTIMS)	191,12	€
P-543	PR463-90NA	u	Subministrament de Cedrus libani d'alçària de 250 a 300 cm, en contenidor de 30 a 80 l Criteri d'amidament: Unitat mesurada segons les especificacions de la DT. (CENT SEIXANTA EUROS AMB VINT-I-SIS CÈNTIMS)	160,26	€
P-544	PR472-91N1	u	Subministrament de Pinus pinea d'alçària de 250 a 300 cm, amb pa de terra de diàmetre mínim 55 cm i profunditat mínima 66 cm segons fórmules NTJ Criteri d'amidament: Unitat mesurada segons les especificacions de la DT. (CENT CINQUANTA-DOS EUROS AMB QUARANTA-CINC CÈNTIMS)	152,45	€
P-545	PR60-8Y7Q	u	Plantació d'arbre planifoli amb pa de terra o contenidor, de 25 a 35 cm de perímetre de tronc a 1 m d'alçària (a partir del coll de l'arrel), excavació de clot de plantació de 100x100x80 cm amb mitjans mecànics, en un pendent inferior al 25 %, reblert del clot amb substitució total de terra de l'excavació per terra de jardineria, primer reg i càrrega de les terres sobrants a camió Criteri d'amidament: Unitat mesurada segons les especificacions de la DT. (NORANTA-DOS EUROS AMB NORANTA-TRES CÈNTIMS)	92,93	€
P-546	PR62-8YXP	u	Plantació de conífera amb pa de terra o contenidor, de 2.5 a 3.5 m d'alçària de tronc i capçada, excavació de clot de plantació de 100x100x80 cm amb mitjans mecànics, en un pendent inferior al 25 %, reblert del clot amb substitució total de terra de l'excavació per terra de jardineria, primer reg i càrrega de les terres sobrants a camió	97,92	€

QUADRE DE PREUS NÚMERO 1

NÚMERO	CODI	UA	DESCRIPCIÓ	PREU
			Criteri d'amidament: Unitat mesurada segons les especificacions de la DT.	
			(NORANTA-SET EUROS AMB NORANTA-DOS CÈNTIMS)	
P-547	PR72-F1P1	m2	Implantació de gespa per rizosembra de forma manual, utilitzant una barreja al 50% de les varietats Festuca arundinacea i 50% de Cynodon dactylon, amb la primera i segona segues incloses. Criteri d'amidament: m2 de superfície amidada segons les especificacions de la DT.	12,84 €
			(DOTZE EUROS AMB VUITANTA-QUATRE CÈNTIMS)	
P-548	XPAU-AJ02	u	Partida per a la legalització de l'instal·lació d'Electricitat en Baixa Tensió i s'inclou:	1.545,00 €
			- Realització del Projecte Tècnic.	
			S'inclou també tota la documentació, gestió i tramitació davant del Departament d'Indústria, visita i inspecció d'una Entitat de Control (ECA) i totes les taxes derivades.	
			(MIL CINC-CENTS QUARANTA-CINC EUROS)	

QUADRE DE PREUS NÚMERO 2

NÚMERO	CODI	UA	DESCRIPCIÓ	PREU	
P-1	EG14ZE00	u	Subministrament i col·locació de Quadre d'Enceses pel control de les línies d'enceses per poder donar permís de funcionament. - Consistent en un contactor per linia d'il·luminació i interruptor en la linia del quadre corresponent. Inclou : - Passador per l'accionament de les línies i un pilot lluminós per linia per indicar el correcte funcionament de la instal·lació. - Cofret de distribució elèctrica tipus Prisma Plus Sistema G, amb tractament per cataforesis més pols de epoxy polièster, polimeritzat en calent. El Cofret serà de construcció funcional, format per conjunts d'aparellatge que comprèn tots els elements mecànics i elèctrics que contribueixen a l'execució d'una sola funció (unitat funcional), interconnectades elèctricament per a l'execució de les seves funcions, reforçat, xassís, suport de carrils, marc frontal amb targes perforades, sistema d'etiquetat, obturadors i col·lector terra/neutre, amb porta. Inclòs mà d'obra, materials i medis auxiliars. Totalment muntat i en funcionament.	746,91	€
	BG14ZE00	u	Quadre d'Enceses pel control de les línies d'enceses per poder donar permís de funci	550,00000	€
			Altres conceptes	196,91000	€
P-2	EG14ZE02	u	Partida de treballs de desplaçament del Quadre Elèctric existent del pavelló i de tot el sistema de telecomunicacions i fotovoltaica actual, que s'han de mantenir, però a desplaçar a nou armari o espai a definir. La partida inclou : - Caixa amb fusibles situada en fals sostre, per tal de mantenir les línies existents que sortien del quadre existent i que donen servei a zones fora de l'àmbit d'actuació. Els treballs es realitzaran segons horari indicat per a la Direcció Facultativa. S'inclou la mà d'obra, materials i medis auxiliars.	367,73	€
	BGW14000	u	Part proporcional d'accessoris de caixa per a quadre de distribució	1,44000	€
			Altres conceptes	366,29000	€
P-3	EG14ZE06	u	Subministrament i col·locació de Quadre d'Ascensor segons esquema elèctric unifilar i especificacions. Embolcall prisma G de Merlin Gerin o semblant. Inclosa protecció diferencial i magnetotermica trifasica, maniobra de contactors, senyalització de funcionament de cada un dels circuits i perfectament rotulats cada un d'ells. Inclos contacte d'estat als diferencials i guardamotors. Poder de tall en capçalera mínim 6 kA (segons esquema unifilar de documentació gràfica). Proteccions diferencials superimunitzades. Inclòs tot el cablejat interior el qual anirà perfectament pentinat i recollit en brides i la identificació al circuit que pertany. L'armari disposarà d'un espai de reserva del 30 %. Disposarà d'embarrat de posada a terra perfectament connectat a la xarxa de terra. Inclourà l'enllumenat d'emergència, la rotulació de senyatització, de perill i de tot els circuits, i amb el esquema elèctric as-built en paper al interiot. Totalment instal·lat i funcionant.	571,91	€
	BG14ZE06	u	Quadre d'Ascensor segons esquema elèctric unifilar i especificacions. Embolcall prism	423,88000	€
			Altres conceptes	148,03000	€
P-4	EG14ZE07	u	Subministrament i col·locació de Subquadre Elèctric de bar-cafeteria col.locat a Planta 1ª, segons documentació gràfica i esquema elèctric unifilar i especificacions marca Schneider Electric o equivalent. Armari metàl·lic IP30 IK07, en xapa electrozincada, reforçat, en	2.163,16	€

QUADRE DE PREUS NÚMERO 2

NÚMERO	CODI	UA	DESCRIPCIÓ	PREU	
			muntatge superficial, xassís, suport de carrils, marc frontal amb targes perforades, sistema d'etiquetat, obturadors i col·lector terra/neutre, amb porta metàl·lica, pany i clau. Inclosa: - Protecció general magnetotermica trifàsica general - Protecció diferencial amb contacte d'estats - Protecció automàtica magnetotèrmica - Endolls a quadre (Carril DIN) - Analitzador de Xarxa de carril DIN - Maniobres i enclavaments - Altres equips segons esquema unifilar. Totes les proteccions garantiran la seva coordinació, filiació i selectivitat i el poder de tall de capçalera serà de mínim 6kA (segons esquema unifilar). Retolació dels circuits, de senyalització, de perill i de tot els circuits, i amb el esquema elèctric as - built en paper al interior. Inclou també el cablejat interior el qual anirà perfectament pentinat i recollit en brides i la identificació al circuit que pertany. L'armari disposarà d'un espai de reserva del 30 %. Executat segons REBT., normativa vigent, plànols, esquemes unifilars, indicacions del projecte específic i de la D.F.. Inclòs mà d'obra, materials i medis auxiliars. Totalment muntat i en funcionament, prèviament aprovat per DF.		
	BG14ZE07	u	Subquadre Elèctric col.locat a Planta 1ª, segons documentació gràfica i esquema elèct	1.925,00000	€
			Altres conceptes	238,16000	€
P-5	EG14ZE20	u	Subministrament i col·locació de Subquadre Elèctric per la sala de filtratge col.locat a Sala Tècnica, segons documentació gràfica i esquema elèctric unifilar i especificacions marca Schneider Electric o equivalent. Armari metàl·lic IP30 IK07, en xapa electrozincada, reforçat, en muntatge superficial, xassís, suport de carrils, marc frontal amb targes perforades, sistema d'etiquetat, obturadors i col·lector terra/neutre, amb porta metàl·lica, pany i clau. Inclosa: - Protecció general magnetotermica trifàsica general - Protecció diferencial amb contacte d'estats - Protecció automàtica magnetotèrmica - Endolls a quadre (Carril DIN) - Analitzador de Xarxa de carril DIN - Maniobres i enclavaments - Altres equips segons esquema unifilar. Totes les proteccions garantiran la seva coordinació, filiació i selectivitat i el poder de tall de capçalera serà de mínim 6kA (segons esquema unifilar). Retolació dels circuits, de senyalització, de perill i de tot els circuits, i amb el esquema elèctric as - built en paper al interior. Inclou també el cablejat interior el qual anirà perfectament pentinat i recollit en brides i la identificació al circuit que pertany. L'armari disposarà d'un espai de reserva del 30 %. Executat segons REBT., normativa vigent, plànols, esquemes unifilars, indicacions del projecte específic i de la D.F.. Inclòs mà d'obra, materials i medis auxiliars. Totalment muntat i en funcionament, prèviament aprovat per DF.	2.008,50	€
			Sense descomposició	2.008,50000	€
P-6	EP43AJ01	m	Subministrament i col·locació de cable per a transmissió de dades amb conductors de coure, de 4 parells, categoria 6 U/UTP, aïllament de poliolefina i coberta de poliolefina, de baixa emissió de fums i opacitat reduïda, no propagador de l'incendi segons UNE-EN 50266, amb una classe de reacció al foc Dca-s2,d2,a2 segons norma UNE-EN 50575, col·locat sota tub o canal. S'inclou mà d'obra, materials i medis auxiliars. Totalment col·locat.	1,46	€
	BP434670	m	Cable per a transmissió de dades amb conductors de coure, de 4 parells, categoria 6	0,93450	€
			Altres conceptes	0,52550	€
P-7	NOTES000	NOT	Notes generals a totes les partides del present pressupost que inclouran: - Subministrament i instal·lació de tots els materials, inclosos materials auxiliars i accessoris de muntatge. - Bastides i plataformes de muntatge de tot tipus.	0,00	€

QUADRE DE PREUS NÚMERO 2

NÚMERO	CODI	UA	DESCRIPCIÓ	PREU	
			- Descàrrega del material i distribució per plantes fins al punt de treball. - Homologació i certificació de tots els materials. - Manual d'instruccions i garanties. - Realització i lliurament de protocols de proves de la instal·lació segons normativa aplicable. - Certificats i butlletins que la instal·lació requereixi. - Posada en funcionament de la mateixa, així com formació de dossier amb manuals d'utilització, garanties, manteniment bàsic de la instal·lació. - Planols As-Built en format *.dwg. - Tots els materials que s'instal·lin han de ser aprovat tant per la propietat com per la D.F. Queden incloses en cada capítol les ajudes del ram de paleta, que consisteixen en: - Realització de regates i forats. - Tapat de regates i forats. - Neteja final i retirada d'enderrocs. Sense descomposició	0,00000	€
P-8	P060-01ZN	u	Mostreig, realització de con d'Abrams, elaboració de les provetes, cura, recapçament i assaig a compressió d'una sèrie de cinc provetes cilíndriques de 15x30 cm, segons la norma UNE-EN 12390-1, UNE-EN 12390-2, UNE-EN 12390-3, UNE-EN 12350-1 i UNE-EN 12350-2	118,06	€
	BV210-01PF	u	Mostreig, realització de con d'Abrams, elaboració de les provetes, cura, recapçament i	114,62000	€
			Altres conceptes	3,44000	€
P-9	P124-H9AE	u	Anul·lació d'instal·lació interior de lampisteria, a la sortida del comptador o de l'escomesa, per a subministrament de D inferior a 2" Criteri d'amidament: Unitat de xarxa anul·lada d'acord amb la DT.	61,83	€
			Altres conceptes	61,83000	€
P-10	P124-H9AF	u	Anul·lació d'instal·lació interior elèctrica, a la sortida dels quadres elèctrics o de l'escomesa, per a subministrament a baixa tensió 200 kVA, com a màxim Criteri d'amidament: Unitat de xarxa anul·lada d'acord amb la DT.	309,14	€
			Altres conceptes	309,14000	€
P-11	P124-H9AI	u	Anul·lació d'instal·lació interior de gas, a la sortida del comptador o de l'escomesa, per a subministrament de DN 100 mm, com a màxim Criteri d'amidament: Unitat de xarxa anul·lada d'acord amb la DT.	92,74	€
			Altres conceptes	92,74000	€
P-12	P2110-AKP1	m3	Enderroc d'edificació aïllada, de més de 250 m3 de volum aparent, de 4 a 8 m d'alçària, amb estructura mixta de formigó armat i obra de fàbrica, sense enderroc de fonaments, solera ni mitgeres, sense separació, transport ni gestió de residus ni residus perillosos, amb mitjans manuals i mecànics i càrrega mecànica de runa sobre camió o contenidor El preu inclou l'enderroc i retirada de tots els elements adjacents i/o complementaris a la zona d'enderroc principal, tals com tanques, separadors, runes, etc... Criteri d'amidament: m3 de volum aparent, realment enderrocat, amidat com a diferència entre els perfils trets abans de començar l'enderroc i els trets al finalitzar l'enderroc, aprovats per la DF.	10,52	€
			Altres conceptes	10,52000	€
P-13	P2143-4001	m3	Retirada d'estris, mobles, etc i tots els elements que es trobin dins de l'edifici, per mitjans manuals o mecànics. Inclou disposició dels mitjans auxiliars necessaris, transport d'eines i mitjans auxiliars a l'obra, transport interior fins el punt de càrrega, càrrega manual i mecànica de runes sobre camió o contenidor, enretirada d'eines i mitjans auxiliars i tot allò necessari per a enderrocar amb seguretat de l'edifici. Criteri d'amidament: Volum realment retirat	4,75	€
			Altres conceptes	4,75000	€
P-14	P2143-4RQ	m2	Enderroc de solera de formigó lleugerament armat, de fins a 15 cm de gruix, amb compressor i càrrega manual de runa sobre camió o contenidor Criteri d'amidament: m de llargària realment enderrocada, segons les especificacions de la DT. m de llargària realment enderrocada, segons les especificacions de la DT. Unitat realment enderrocada, segons les especificacions de la DT.	11,90	€

QUADRE DE PREUS NÚMERO 2

NÚMERO	CODI	UA	DESCRIPCIÓ	PREU	
			m2 de superfície amidada segons les especificacions de la DT. m3 de volum amidat segons les especificacions de la DT.		
			Altres conceptes	11,90000	€
P-15	P2143-4RR3	m2	Arrencada de paviment de terratzo, amb mitjans manuals i càrrega manual de runa sobre camió o contenidor Criteri d'amidament: m de llargària realment enderrocada, segons les especificacions de la DT. m de llargària realment enderrocada, segons les especificacions de la DT. Unitat realment enderrocada, segons les especificacions de la DT. m2 de superfície amidada segons les especificacions de la DT. m3 de volum amidat segons les especificacions de la DT.	9,45	€
			Altres conceptes	9,45000	€
P-16	P2146-DJ23	m2	Demolició de paviment de formigó de fins a 15 cm de gruix, d'amplària fins a 2 m amb retroexcavadora amb martell trencador i càrrega sobre camió amb mitjans mecànics Criteri d'amidament: m de llargària realment enderrocada, segons les especificacions de la DT. m2 de paviment realment enderrocat, segons les especificacions de la DT.	5,63	€
			Altres conceptes	5,63000	€
P-17	P2149-DJ69	m	Demolició de vorada amb rigola de formigó col·locada sobre formigó amb martell trencador muntat sobre retroexcavadora i càrrega amb mitjans mecànics sobre camió o contenidor Criteri d'amidament: m de llargària realment enderrocada, segons les especificacions de la DT. Unitat realment enderrocada, segons les especificacions de la DT.	4,38	€
			Altres conceptes	4,38000	€
P-18	P214F-HYW	m2	Demolició de vorera de panots col·locats sobre base de formigó de fins a 10 cm de gruix, inclòs la demolició de la base, d'amplària fins a 2 m, amb compressor i càrrega sobre camió amb mitjans manuals, en entorn urbà sense dificultat de mobilitat, en voreres <= 3 m d'amplària o calçada/plataforma única <= 7 m d'amplària, sense afectació per serveis o elements de mobiliari urbà, en actuacions de més de 10 m2	35,39	€
			Altres conceptes	35,39000	€
P-19	P214M-AKZ	m2	Enderroc de sostre complet, incloent paviment, entrebigat, bigueta de perfil laminat, cel ras i instal·lacions interior de cel ras, amb mitjans manuals i càrrega manual de runa sobre camió o contenidor Criteri d'amidament: m2 de superfície realment executada, amidada segons les especificacions de la DT.	48,93	€
			Altres conceptes	48,93000	€
P-20	P214N-52TT	m3	Enderroc d'estructures de formigó armat, amb mitjans mecànics i càrrega manual i mecànica de runa sobre camió o contenidor Criteri d'amidament: m de llargària realment enderrocada, segons les especificacions de la DT. m3 de volum realment enderrocat, amidat com a diferència entre els perfils aixecats abans de començar l'enderroc i els aixecats al finalitzar l'enderroc, aprovats per la DF.	53,88	€
			Altres conceptes	53,88000	€
P-21	P214N-52TU	m3	Enderroc d'estructures de maó, amb mitjans mecànics i càrrega manual i mecànica de runa sobre camió o contenidor Criteri d'amidament: m de llargària realment enderrocada, segons les especificacions de la DT. m3 de volum realment enderrocat, amidat com a diferència entre els perfils aixecats abans de començar l'enderroc i els aixecats al finalitzar l'enderroc, aprovats per la DF.	21,60	€

QUADRE DE PREUS NÚMERO 2

NÚMERO	CODI	UA	DESCRIPCIÓ	PREU	
			Altres conceptes	21,60000	€
P-22	P214P-115Y	m3	Enderroc de fonament corregut de formigó armat, amb martell trencador muntat sobre retroexcavadora i càrrega mecànica de runa sobre camió Criteri d'amidament: m de llargària realment enderrocada, segons les especificacions de la DT. m3 de volum realment enderrocat, amidat com a diferència entre els perfils aixecats abans de començar l'enderroc i els aixecats al finalitzar l'enderroc, aprovats per la DF.	78,94	€
			Altres conceptes	78,94000	€
P-23	P214Q-4RP	m2	Desmuntatge de claraboia de vidre armat amb mitjans manuals i càrrega manual de runa sobre camió o contenidor Criteri d'amidament: m3 de volum realment enderrocat, amidat com a diferència entre els perfils de l'edifici aixecats abans de començar l'enderroc i els aixecats al finalitzar l'enderroc, aprovats per la DF. m2 de superfície realment executat d'acord amb les indicacions de la DT. Unitat de quantitat arrencada, d'acord amb les indicacions de la DT. m de llargària realment desmuntada o enderrocada, segons les especificacions de la DT.	13,30	€
			Altres conceptes	13,30000	€
P-24	P214Q-4RP	m2	Enderroc d'estructura metàl·lica de claraboia amb mitjans manuals i mecànics i càrrega manual de runa sobre camió o contenidor Criteri d'amidament: m2 de superfície realment executat d'acord amb les indicacions de la DT. Unitat de quantitat arrencada, d'acord amb les indicacions de la DT. m de llargària realment desmuntada o enderrocada, segons les especificacions de la DT.	11,59	€
			Altres conceptes	11,59000	€
P-25	P214R-8GX	m2	Enderroc de paret de bloc foradat de morter de ciment de 30 cm de gruix, amb retroexcavadora mitjana i càrrega mecànica i manual de runes sobre camió Criteri d'amidament: m2 de superfície amidada segons les especificacions de la DT. Unitat mesurada segons especificacions de la DT.	3,19	€
			Altres conceptes	3,19000	€
P-26	P21G1-W8Z	m	Desmuntatge de baixant, clavegueró o tub de ventilació de fibrociment amb contingut d'amiant de diàmetre fins a 125 mm a una alçària superior a 5 m, treballs verticals amb mitjans manuals, reg del tub amb líquid fixador de les fibres d'amiant, empaquetat i càrrega sobre camió o contenidor corresponent Criteri d'amidament: m de llargària realment enderrocada, segons les especificacions de la DT. m de llargària realment enderrocat, amidat per l'eix de l'element, segons les especificacions de la DT. m3 volum realment enderrocat.	28,83	€
	B2RR-WLS2	m2	Làmina de polietilè transparent de 100 µm (400 galgues), amplària 400 cm i llargària 5	0,30400	€
	B019-HJD7	l	Líquid encapsulant per elements de fibrociment	0,31300	€
			Altres conceptes	28,21300	€
P-27	P21R0-92P1	u	Tallada controlada de forma directa, d'arbre de < 6 m d'alçària de port petit, inclosa l'extracció de la soca, aplec de la brossa generada, càrrega sobre camió grua amb pinça i transport a planta de compostatge (no més lluny de 20 km) Criteri d'amidament: Unitat d'arbre realment arrencat, aprovat per la DF	59,88	€
			Altres conceptes	59,88000	€
P-28	P2212-55UB	m3	Excavació de fonaments sense rampa d'accés, fins a 4 m de fondària i més de 2 m d'amplària, en terreny compacte, amb mitjans mecànics, i càrrega sobre camió Criteri d'amidament: m3 de volum excavat segons les especificacions de la DT, amidat com a diferència entre els perfils transversals del terreny aixecats abans de començar les obres i els perfils teòrics assenyalats als plànols, amb les modificacions aprovades per la DF. No s'ha d'abonar l'excés d'excavació que s'hagi produït sense l'autorització de la DF, ni la	11,35	€

QUADRE DE PREUS NÚMERO 2

NÚMERO	CODI	UA	DESCRIPCIÓ	PREU	
			càrrega i el transport del material ni els treballs que calguin per a reomplir-lo. Inclou la càrrega, allisada de talussos, esgotaments per pluja o inundació i quantes operacions faci falta per a una correcta execució de les obres. També estan inclosos en el preu el manteniment dels camins de comunicació entre el desmunt i les zones on han d'anar les terres, la seva creació, i la seva eliminació, si s'escau. Tan sols s'han d'abonar els esllavissaments no provocats, sempre que s'hagin observat totes les prescripcions relatives a excavacions, entibacions i voladures. No s'inclou dins d'aquest criteri el tall previ de les excavacions amb explosiu.		
			Altres conceptes	11,35000	€
P-29	P2217-55SU	m3	Excavació per a rebaix en terreny compacte (SPT 20-50), realitzada amb pala excavadora i càrrega directa sobre camió Criteri d'amidament: m3 de volum excavat segons les especificacions de la DT, amidat com a diferència entre els perfils transversals del terreny aixecats abans de començar les obres i els perfils teòrics assenyalats als plànols, amb les modificacions aprovades per la DF. No s'ha d'abonar l'excés d'excavació que s'hagi produït sense l'autorització de la DF, ni la càrrega i el transport del material ni els treballs que calguin per a reomplir-lo. Inclou la càrrega, allisada de talussos, esgotaments per pluja o inundació i quantes operacions faci falta per a una correcta execució de les obres. També estan inclosos en el preu el manteniment dels camins de comunicació entre el desmunt i les zones on han d'anar les terres, la seva creació, i la seva eliminació, si s'escau. Tan sols s'han d'abonar els esllavissaments no provocats, sempre que s'hagin observat totes les prescripcions relatives a excavacions, entibacions i voladures.	4,02	€
			Altres conceptes	4,02000	€
P-30	P2218-566G	m3	Excavació de pous fins a 4 m de fondària, en terreny fluix, amb mitjans mecànics, i càrrega sobre camió	11,32	€
			Altres conceptes	11,32000	€
P-31	P2251-5484	m3	Estesa de graves per a drenatge de pedra calcària en tongades de 50 cm, com a màxim Criteri d'amidament: m3 de volum amidat segons les especificacions de la DT. La partida d'obra inclou el subministrament i aportació del material en cas de graves, tot-u o material provinent del reciclatge de residus de la construcció, i no està inclòs en cas de que es tracti de terres.	45,46	€
	B03J-0K8O	t	Grava de pedrera de pedra calcària, per a drens	43,46232	€
			Altres conceptes	1,99768	€
P-32	P2252-549H	m3	Estesa i piconatge de tot-u artificial d'aportació, en tongades de 50 cm de gruix, com a màxim, amb compactació del 95 % PM, utilitzant corró vibratori autopropulsat, i amb necessitat d'humectació Criteri d'amidament: m3 de volum amidat segons les especificacions de la DT.	28,52	€
	B03F-05NW	m3	Tot-u artificial	23,41400	€
	B011-05ME	m3	AiguaCriteri d'amidament: Unitat d'amidament: la indicada a la descripció de l'element	0,07700	€
			Altres conceptes	5,02900	€
P-33	P2253-547L	m3	Reblert de rasa o pou amb granulats de material reciclat mixt, en tongades de 50 cm com a màxim Criteri d'amidament: m3 de volum amidat segons les especificacions de la DT. La partida d'obra inclou el subministrament i aportació del material en cas de graves, tot-u o material provinent del reciclatge de residus de la construcció, i no està inclòs en cas de que es tracti de terres.	20,84	€
	B036-21CI	t	Grava de granulat reciclat mixt de formigó-ceràmica de 20 a 40 mm	19,18125	€
			Altres conceptes	1,65875	€
P-34	P2258-10CX	m3	Terraplenat i piconatge mecànics amb terres adequades, en tongades de fins a 25 cm, amb una compactació del 90% del PM, amb minicarregadora de combustible Criteri d'amidament: m3 de volum amidat segons les especificacions de la DT. La partida d'obra inclou el subministrament i aportació del material en cas de graves, tot-u o	3,73	€

QUADRE DE PREUS NÚMERO 2

NÚMERO	CODI	UA	DESCRIPCIÓ	PREU	
			material provinent del reciclatge de residus de la construcció, i no està inclòs en cas de que es tracti de terres.		
			Altres conceptes	3,73000	€
P-35	P225A-IR6Q	m3	Estesa de terra vegetal sobre la superfície dels talussos, subministrat amb camió grua equipat amb bivalva articulada, fins un radi d'actuació de 20 m, aproximadament	56,58	€
	BR3E-IR6R	m3	Substrat per vegetació de textura sorrenca o franca-sorrenca, adobat, cribat amb mall	18,37000	€
			Altres conceptes	38,21000	€
P-36	P22D1-DGO	m2	Neteja i esbrossada del terreny realitzada amb pala carregadora i càrrega mecànica sobre camió Criteri d'amidament: m2 de superfície realment executada, amidada segons les especificacions de la DT. No inclou la tala d'arbres.	0,61	€
			Altres conceptes	0,61000	€
P-37	P22Z2-HYP	u	Transport maquinària per a moviments de terres o enderrocs, de tipologia variada, sobre rodes o cadenes de fins a 14 t, amb martell trencador, pala carregadora, retro i resta d'accessoris.	104,82	€
			Altres conceptes	104,82000	€
P-38	P2A0-4ILS	m3	Subministrament de terra adequada, procedent d'aportació Criteri d'amidament: m3 de volum amidat segons les especificacions de la DT. Es considera un increment per esponjament, respecte al volum teòric excavat, amb els criteris següents: Excavacions en terreny fluix: 15% Excavacions en terreny compacte: 20% Excavacions en terreny de trànsit: 25% Excavacions en roca: 25%	7,47	€
	B03E-05OE	m3	Terra adequada	7,25650	€
			Altres conceptes	0,21350	€
P-39	P2R2-EU9Q	m3	Classificació a peu d'obra de residus de construcció o demolició en fraccions segons REAL DECRETO 105/2008, amb mitjans manuals Criteri d'amidament: m3 de volum realment classificat d'acord amb les especificacions del ´´Pla de Gestió de Residus de Construcció i Enderrocs´´ de l'obra.	23,73	€
			Altres conceptes	23,73000	€
P-40	P2R5-Z58K	m3	Transport de residus especials d'amiant-ciment codi 17 06 01* o d'amiant friable codi 17 06 05*, procedents de la construcció a instal·lació autoritzada de gestió de residus, amb contenidor o sac flexible	96,56	€
			Altres conceptes	96,56000	€
P-41	P2R6-4I4Z	m3	Càrrega amb mitjans mecànics i transport de residus inerts o no especials a instal·lació autoritzada de gestió de residus, amb camió per a transport de 12 t, amb un recorregut de més de 5 i fins a 10 km	6,15	€
			Altres conceptes	6,15000	€
P-42	P2RA-EU30	m3	Disposició controlada en centre de reciclatge de residus de paper i cartró no perillosos amb una densitat 0,04 t/m3, procedents de construcció o demolició, amb codi 15 01 01 segons la Llista Europea de Residus Criteri d'amidament: m3 de volum de cada tipus de residu dipositat a l'abocador o centre de recollida corresponent. kg de pes de cada tipus de residu dipositat a l'abocador o centre de recollida corresponent. La unitat d'obra inclou totes les despeses per la disposició de cada tipus de residu al centre corresponent. Inclou el cànon d'abocament del residu a dipòsit controlat segons el que determina la Llei 8/2008, el pagament del qual queda suspès segons la Llei 7/2011. La empresa receptora del residu ha de facilitar al constructor la informació necessària per complimentar el certificat de disposició de residus, d'acord amb l'article 5.3 del REAL	0,26	€

QUADRE DE PREUS NÚMERO 2

NÚMERO	CODI	UA	DESCRIPCIÓ	PREU	
			DECRETO 105/2008.		
	B2RA-28UL	t	Disposició controlada en centre de reciclatge de residus de paper i cartró no perillosos	0,25480	€
			Altres conceptes	0,00520	€
P-43	P2RA-EU37	m3	Disposició controlada en centre de selecció i transferència de residus de fusta no perillosos amb una densitat 0,19 t/m3, procedents de construcció o demolició, amb codi 17 02 01 segons la Llista Europea de Residus Criteri d'amidament: m3 de volum de cada tipus de residu dipositat a l'abocador o centre de recollida corresponent. kg de pes de cada tipus de residu dipositat a l'abocador o centre de recollida corresponent. La unitat d'obra inclou totes les despeses per la disposició de cada tipus de residu al centre corresponent. Inclou el cànon d'abocament del residu a dipòsit controlat segons el que determina la Llei 8/2008, el pagament del qual queda suspès segons la Llei 7/2011. La empresa receptora del residu ha de facilitar al constructor la informació necessària per complimentar el certificat de disposició de residus, d'acord amb l'article 5.3 del REAL DECRETO 105/2008.	13,70	€
	B2RA-28TL	t	Disposició controlada en centre de selecció i transferència de residus de fusta no perill	13,30000	€
			Altres conceptes	0,40000	€
P-44	P2RA-EU39	m3	Disposició controlada en centre de selecció i transferència de residus de metalls barrejats no perillosos amb una densitat 0,2 t/m3, procedents de construcció o demolició, amb codi 17 04 07 segons la Llista Europea de Residus Criteri d'amidament: m3 de volum de cada tipus de residu dipositat a l'abocador o centre de recollida corresponent. kg de pes de cada tipus de residu dipositat a l'abocador o centre de recollida corresponent. La unitat d'obra inclou totes les despeses per la disposició de cada tipus de residu al centre corresponent. Inclou el cànon d'abocament del residu a dipòsit controlat segons el que determina la Llei 8/2008, el pagament del qual queda suspès segons la Llei 7/2011. La empresa receptora del residu ha de facilitar al constructor la informació necessària per complimentar el certificat de disposició de residus, d'acord amb l'article 5.3 del REAL DECRETO 105/2008.	-37,08	€
	B2RA-28UH	t	Disposició controlada en centre de selecció i transferència de residus de metalls barrej	-36,00000	€
			Altres conceptes	-1,08000	€
P-45	P2RA-EU3F	m3	Disposició controlada en planta de compostage de residus vegetals nets no perillosos amb una densitat 0,5 t/m3, procedents de poda o sega, amb codi 20 02 01 segons la Llista Europea de Residus Criteri d'amidament: m3 de volum de cada tipus de residu dipositat a l'abocador o centre de recollida corresponent. kg de pes de cada tipus de residu dipositat a l'abocador o centre de recollida corresponent. La unitat d'obra inclou totes les despeses per la disposició de cada tipus de residu al centre corresponent. Inclou el cànon d'abocament del residu a dipòsit controlat segons el que determina la Llei 8/2008, el pagament del qual queda suspès segons la Llei 7/2011. La empresa receptora del residu ha de facilitar al constructor la informació necessària per complimentar el certificat de disposició de residus, d'acord amb l'article 5.3 del REAL DECRETO 105/2008.	25,75	€
	B2RA-28U0	t	Disposició controlada en planta de compostage de residus vegetals nets no perillosos	25,00000	€
			Altres conceptes	0,75000	€
P-46	P2RA-EU3G	m3	Disposició controlada en centre de reciclatge de residus de vidre inerts amb una densitat 0,7 t/m3, procedents de construcció o demolició, amb codi 17 02 02 segons la Llista Europea de Residus Criteri d'amidament: m3 de volum de cada tipus de residu dipositat a l'abocador o centre de recollida corresponent. kg de pes de cada tipus de residu dipositat a l'abocador o centre de recollida corresponent. La unitat d'obra inclou totes les despeses per la disposició de cada tipus de residu al centre corresponent.	2,55	€

QUADRE DE PREUS NÚMERO 2

NÚMERO	CODI	UA	DESCRIPCIÓ	PREU	
			Inclou el cànon d'abocament del residu a dipòsit controlat segons el que determina la Llei 8/2008, el pagament del qual queda suspès segons la Llei 7/2011. La empresa receptora del residu ha de facilitar al constructor la informació necessària per complimentar el certificat de disposició de residus, d'acord amb l'article 5.3 del REAL DECRETO 105/2008.		
	B2RA-28TW	t	Disposició controlada en centre de reciclatge de residus de vidre inerts amb una densi	2,47800	€
			Altres conceptes	0,07200	€
P-47	P2RA-EU3K	m3	Disposició controlada en dipòsit autoritzat inclòs el cànon sobre la deposició controlada dels residus de la construcció, segons la LLEI 8/2008, de residus ceràmics inerts amb una densitat 0,8 t/m3, procedents de construcció o demolició, amb codi 17 01 03 segons la Llista Europea de Residus Criteri d'amidament: m3 de volum de cada tipus de residu dipositat a l'abocador o centre de recollida corresponent. kg de pes de cada tipus de residu dipositat a l'abocador o centre de recollida corresponent. La unitat d'obra inclou totes les despeses per la disposició de cada tipus de residu al centre corresponent. Inclou el cànon d'abocament del residu a dipòsit controlat segons el que determina la Llei 8/2008, el pagament del qual queda suspès segons la Llei 7/2011. La empresa receptora del residu ha de facilitar al constructor la informació necessària per complimentar el certificat de disposició de residus, d'acord amb l'article 5.3 del REAL DECRETO 105/2008.	10,71	€
	B2RA-28UO	t	Disposició controlada en dipòsit autoritzat inclòs el cànon sobre la deposició controlad	10,40000	€
			Altres conceptes	0,31000	€
P-48	P2RA-EU3U	m3	Disposició controlada en dipòsit autoritzat inclòs el cànon sobre la deposició controlada dels residus de la construcció, segons la LLEI 8/2008, de residus de formigó inerts amb una densitat 1,45 t/m3, procedents de construcció o demolició, amb codi 17 01 01 segons la Llista Europea de Residus Criteri d'amidament: m3 de volum de cada tipus de residu dipositat a l'abocador o centre de recollida corresponent. kg de pes de cada tipus de residu dipositat a l'abocador o centre de recollida corresponent. La unitat d'obra inclou totes les despeses per la disposició de cada tipus de residu al centre corresponent. Inclou el cànon d'abocament del residu a dipòsit controlat segons el que determina la Llei 8/2008, el pagament del qual queda suspès segons la Llei 7/2011. La empresa receptora del residu ha de facilitar al constructor la informació necessària per complimentar el certificat de disposició de residus, d'acord amb l'article 5.3 del REAL DECRETO 105/2008.	16,43	€
	B2RA-28UQ	t	Disposició controlada en dipòsit autoritzat inclòs el cànon sobre la deposició controlad	15,95000	€
			Altres conceptes	0,48000	€
P-49	P2RA-EU68	kg	Disposició controlada en dipòsit autoritzat inclòs el cànon sobre la deposició controlada dels residus de la construcció, segons la LLEI 8/2008, de residus de fibrociment perillosos amb una densitat 0,9 t/m3, procedents de construcció o demolició, amb codi 17 06 05* segons la Llista Europea de Residus Criteri d'amidament: m3 de volum de cada tipus de residu dipositat a l'abocador o centre de recollida corresponent. kg de pes de cada tipus de residu dipositat a l'abocador o centre de recollida corresponent. La unitat d'obra inclou totes les despeses per la disposició de cada tipus de residu al centre corresponent. Inclou el cànon d'abocament del residu a dipòsit controlat segons el que determina la Llei 8/2008, el pagament del qual queda suspès segons la Llei 7/2011. La empresa receptora del residu ha de facilitar al constructor la informació necessària per complimentar el certificat de disposició de residus, d'acord amb l'article 5.3 del REAL DECRETO 105/2008.	0,24	€
	B2RA-28VA	kg	Disposició controlada en dipòsit autoritzat inclòs el cànon sobre la deposició controlad	0,23000	€
			Altres conceptes	0,01000	€

QUADRE DE PREUS NÚMERO 2

NÚMERO	CODI	UA	DESCRIPCIÓ	PREU	
P-50	P333-ILP1	m3	Formigó per a rases i pous de fonaments, HM-20/P/40/I i un 30% de matacà de pedra granítica, de consistència plàstica i grandària màxima del granulat 40 mm, abocat des de camió	78,91	€
	B06F1-I2C8	m3	Formigó en massa HM - 20 / B / 40 / X0 amb una quantitat de ciment de 200 kg/m3 i r	65,27500	€
	B041-05QD	m3	Matacà de pedra granítica per a fonaments	4,56900	€
			Altres conceptes	9,06600	€
P-51	P352-MY8I	m3	Fonament de formigó per armar amb additiu hidròfug HA - 35 / F / 20 / XC4 + XS3 + XA1 amb una quantitat de ciment de 350 kg/m3 i relació aigua ciment =< 0.45 abocat amb bomba, armat amb 40 kg/m3 d'armadura AP500 S d'acer en barres corrugades i encofrat amb una quantia d'1 m2/m3 Criteri d'amidament: m3 de volum de fonament o mur de contenció executat, mesurat d'acord amb les especificacions de la DT. No inclou cap operació de moviment de terres.	280,43	€
			Altres conceptes	280,43000	€
P-52	P353-SFRW	m3	Llosa de fonaments de formigó armat amb formigonat de llosa de fonamentació amb formigó per armar HA - 25 / F / 20 / XC1 amb una quantitat de ciment de 275 kg/m3 i relació aigua ciment =< 0.6, abocat amb bomba, armat amb 60 kg/m3 d'armadura per a lloses de fonaments AP500 SD d'acer en barres corrugades B500SD de límit elàstic >= 500 N/mm2 i encofrat no vist amb una quantia de 0,1 m2/m3 Criteri d'amidament: m3 de volum de fonament o mur de contenció executat, mesurat d'acord amb les especificacions de la DT. No inclou cap operació de moviment de terres.	240,06	€
			Altres conceptes	240,06000	€
P-53	P354-10FX1	m3	Mur de contenció de formigó armat de 3 m d'alçària com a màxim i fins a 30 cm de gruix, de formigó formigó per armar amb additiu hidròfug HA - 25 / F / 10 / XC2 amb una quantitat de ciment de 275 kg/m3 i relació aigua ciment =< 0.6, abocat amb bomba, armadura AP500 S d'acer en barres corrugades amb una quantia de 60 kg/m3 i encofrat industrialitzat per a murs, vist Criteri d'amidament: m3 de volum de fonament o mur de contenció executat, mesurat d'acord amb les especificacions de la DT. No inclou cap operació de moviment de terres. m de jàssera executada, mesurada d'acord amb les especificacions de la DT.	490,96	€
			Altres conceptes	490,96000	€
P-54	P442-DFZS	kg	Acer S275J2 segons UNE-EN 10025-2, per a bigues formades per peça simple, en perfils laminats en calent sèrie IPN, IPE, HEB, HEA, HEM i UPN, treballat a taller i amb una capa d'imprimació antioxidant, col·locat a l'obra amb soldadura Criteri d'amidament: kg de pes calculat segons les especificacions de la DT, d'acord amb els criteris següents: El pes unitari per al seu càlcul ha de ser el teòric Per a poder utilitzar un altre valor diferent del teòric, cal l'acceptació expressa de la DF. Aquest criteri inclou les pèrdues de material corresponents a retalls.	2,37	€
	B44Z-0LY6	kg	Acer S275J2 segons UNE-EN 10025-2, format per peça simple, en perfils laminats en	1,52000	€
			Altres conceptes	0,85000	€
P-55	P449-02IM	u	Mitja jornada per a inspecció visual d'unions soldades segons UNE 14044 i UNE-EN 13018 i per a assaig mitjançant partícules magnètiques i/o líquids penetrants segons UNE-EN ISO 17638 i UNE-EN ISO 3452-1 i la seva acceptació segons UNE-EN ISO 23277 i UNE-EN ISO 23278	474,56	€
	BV254-02I7	u	Mitja jornada per a inspecció visual d'unions soldades segons UNE 14044 i UNE-EN 1	460,74000	€
			Altres conceptes	13,82000	€
P-56	P44C-DP1Q	kg	Acer S275J2 segons UNE-EN 10025-2, per a pilars formats per peça simple, en perfils laminats en calent sèrie IPN, IPE, HEB, HEA, HEM i UPN, treballat a taller i amb una capa d'imprimació antioxidant, col·locat a l'obra amb soldadura Criteri d'amidament: kg de pes calculat segons les especificacions de la DT, d'acord amb els	2,40	€

QUADRE DE PREUS NÚMERO 2

NÚMERO	CODI	UA	DESCRIPCIÓ	PREU	
			criteris següents: El pes unitari per al seu càlcul ha de ser el teòric Per a poder utilitzar un altre valor diferent del teòric, cal l'acceptació expressa de la DF. Aquest criteri inclou les pèrdues de material corresponents a retalls.		
	B44Z-0LY6	kg	Acer S275J2 segons UNE-EN 10025-2, format per peça simple, en perfils laminats en	1,52000	€
			Altres conceptes	0,88000	€
P-57	P4514-W9F	m3	Pilar de formigó armat, amb encofrat per a revestir, amb una quantia de 13,3 m2 / m3, formigó formigó per armar amb additiu hidròfug HA - 30 / F / 10 / XC4 + XS1 amb una quantitat de ciment de 350 kg/m3 i relació aigua ciment =< 0.5, abocat amb cubilot i armadura AP500 S d'acer en barres corrugades amb una quantia de 120 kg / m3 Criteri d'amidament: m3 de volum executat segons les especificacions de la DT.	733,63	€
			Altres conceptes	733,63000	€
P-58	P4530-WMK	m3	Biga de formigó armat de cantell, amb encofrat per a revestir, amb una quantia de 7,5 m2/m3, formigó formigó per pretesar amb additiu hidròfug HP - 30 / F / 10 / XC4 + XS1 amb una quantitat de ciment de 300 kg/m3 i relació aigua ciment =< 0.45, abocat amb bomba i armadura AP500 S d'acer en barres corrugades amb una quantia de 150 kg/m3 Criteri d'amidament: m3 de volum executat segons les especificacions de la DT.	738,54	€
			Altres conceptes	738,54000	€
P-59	P45C6-PQF	m2	Llosa inclinada per a escala de 17 cm de gruix, de formigó vist formigó per armar amb additiu hidròfug HA - 25 / F / 10 / XC1 amb una quantitat de ciment de 275 kg/m3 i relació aigua ciment =< 0.6, abocat amb bomba, amb esglaons de formigó fets a la vegada que la llosa de fins a 30 cm d'estesa, 20 cm d'alçària de frontal, encofrat amb tauler de fusta, armadura AP500 S d'acer en barres corrugades en una quantia de 20kg/m2 Criteri d'amidament: m2 de superfície de sostre o llosa executat segons les especificacione de la DT. Aquest criteri inclou els apuntalaments previs, els elements auxiliars per a muntatge de l'encofrat i els elements d'acabat de les cantonades per a formigó vist, com ara matavius, trencaaigües o altres sistemes, així com la recollida, neteja i condicionament dels elements utilitzats. La superfície corresponent a forats interiors s'ha de deduir de la superfície total d'acord amb els criteris següents: Obertures <= 1 m2: No es dedueixen Obertures > 1 m2: Es dedueix el 100% Als forats que no es dedueixin, l'amidament inclou l'encofrat necessari per a conformar el perímetre dels forats. En cas de deduir-se el 100% del forat, cal amidar també l'encofrat necessari per a conformar el perímetre dels forats.	324,22	€
			Altres conceptes	324,22000	€
P-60	P45C7-LB01	m2	Llosa de formigó armat, inclinada, de 20 cm de gruix amb muntatge i desmuntatge d'encofrat de lloses inclinades, a una alçària <= 3 m, amb tauler de fusta de pi, amb una quantia d'1,1 m2/m2, formigó per armar amb additiu hidròfug HA - 25 / F / 10 / XC1 amb una quantitat de ciment de 275 kg/m3 i relació aigua ciment =< 0.6, abocat amb bomba i armadura AP500 S d'acer en barres corrugades amb una quantia de 20 kg/m2 Criteri d'amidament: m2 de superfície de sostre o llosa executat segons les especificacione de la DT. Aquest criteri inclou els apuntalaments previs, els elements auxiliars per a muntatge de l'encofrat i els elements d'acabat de les cantonades per a formigó vist, com ara matavius, trencaaigües o altres sistemes, així com la recollida, neteja i condicionament dels elements utilitzats. La superfície corresponent a forats interiors s'ha de deduir de la superfície total d'acord amb els criteris següents: Obertures <= 1 m2: No es dedueixen Obertures > 1 m2: Es dedueix el 100% Als forats que no es dedueixin, l'amidament inclou l'encofrat necessari per a conformar el perímetre dels forats. En cas de deduir-se el 100% del forat, cal amidar també l'encofrat necessari per a conformar el perímetre dels forats.	129,01	€

QUADRE DE PREUS NÚMERO 2

NÚMERO	CODI	UA	DESCRIPCIÓ	PREU	
			Altres conceptes	129,01000	€
P-61	P45C7-P58	m2	Llosa de formigó armat, inclinada, de 25 cm de gruix amb muntatge i desmuntatge d'encofrat de lloses inclinades, a una alçària <= 3 m, amb tauler de fusta de pi, amb una quantia d'1,1 m2/m2, formigó per armar amb additiu hidròfug HA - 25 / F / 10 / XC1 amb una quantitat de ciment de 275 kg/m3 i relació aigua ciment =< 0.6, abocat amb bomba i armadura AP500 S d'acer en barres corrugades amb una quantia de 25 kg/m2 Criteri d'amidament: m2 de superfície de sostre o llosa executat segons les especificacione de la DT. Aquest criteri inclou els apuntalaments previs, els elements auxiliars per a muntatge de l'encofrat i els elements d'acabat de les cantonades per a formigó vist, com ara matavius, trencaaigües o altres sistemes, així com la recollida, neteja i condicionament dels elements utilitzats. La superfície corresponent a forats interiors s'ha de deduir de la superfície total d'acord amb els criteris següents: Obertures <= 1 m2: No es dedueixen Obertures > 1 m2: Es dedueix el 100% Als forats que no es dedueixin, l'amidament inclou l'encofrat necessari per a conformar el perímetre dels forats. En cas de deduir-se el 100% del forat, cal amidar també l'encofrat necessari per a conformar el perímetre dels forats.	145,87	€
			Altres conceptes	145,87000	€
P-62	P45C7-P598	m2	Llosa de formigó armat, horitzontal, de 25 cm de gruix amb muntatge i desmuntatge d'encofrat de lloses, a una alçària <= 3 m, amb tauler de fusta de pi, amb una quantia d'1,1 m2/m2, formigó per armar amb additiu hidròfug HA - 25 / F / 10 / XC1 amb una quantitat de ciment de 275 kg/m3 i relació aigua ciment =< 0.6, abocat amb bomba i armadura AP500 S d'acer en barres corrugades amb una quantia de 25 kg/m2 Criteri d'amidament: m2 de superfície de sostre o llosa executat segons les especificacione de la DT. Aquest criteri inclou els apuntalaments previs, els elements auxiliars per a muntatge de l'encofrat i els elements d'acabat de les cantonades per a formigó vist, com ara matavius, trencaaigües o altres sistemes, així com la recollida, neteja i condicionament dels elements utilitzats. La superfície corresponent a forats interiors s'ha de deduir de la superfície total d'acord amb els criteris següents: Obertures <= 1 m2: No es dedueixen Obertures > 1 m2: Es dedueix el 100% Als forats que no es dedueixin, l'amidament inclou l'encofrat necessari per a conformar el perímetre dels forats. En cas de deduir-se el 100% del forat, cal amidar també l'encofrat necessari per a conformar el perímetre dels forats.	126,05	€
			Altres conceptes	126,05000	€
P-63	P45C7-P5A8	m2	Llosa de formigó armat, horitzontal, de 25 cm de gruix amb muntatge i desmuntatge d'encofrat de lloses, a una alçària <= 5 m, amb tauler de fusta de pi, amb una quantia d'1,1 m2/m2, formigó per armar amb additiu hidròfug HA - 25 / F / 10 / XC1 amb una quantitat de ciment de 275 kg/m3 i relació aigua ciment =< 0.6, abocat amb bomba i armadura AP500 S d'acer en barres corrugades amb una quantia de 25 kg/m2 Criteri d'amidament: m2 de superfície de sostre o llosa executat segons les especificacione de la DT. Aquest criteri inclou els apuntalaments previs, els elements auxiliars per a muntatge de l'encofrat i els elements d'acabat de les cantonades per a formigó vist, com ara matavius, trencaaigües o altres sistemes, així com la recollida, neteja i condicionament dels elements utilitzats. La superfície corresponent a forats interiors s'ha de deduir de la superfície total d'acord amb els criteris següents: Obertures <= 1 m2: No es dedueixen Obertures > 1 m2: Es dedueix el 100% Als forats que no es dedueixin, l'amidament inclou l'encofrat necessari per a conformar el perímetre dels forats. En cas de deduir-se el 100% del forat, cal amidar també l'encofrat necessari per a conformar el perímetre dels forats.	132,06	€
			Altres conceptes	132,06000	€
P-64	P4E4-Z59U	m2	Paret estructural per a revestir, de 30 cm de gruix, de bloc foradat de morter de ciment R-6, llis, de 400x300x200 mm, per a revestir, categoria I segons norma UNE-EN 771-3, col·locat	51,72	€

QUADRE DE PREUS NÚMERO 2

NÚMERO	CODI	UA	DESCRIPCIÓ	PREU	
			amb ciment pòrtland amb filler calcari CEM II/B-L 32,5 R segons UNE-EN 197-1, en sacs i amb una resistència a compressió de la paret de 3 N/mm2 amb traves i brancals massissats amb formigonament per a fàbrica de blocs de morter de ciment, amb formigó per armar HA - 25 / B / 10 / XC1 amb una quantitat de ciment de 275 kg/m3 i relació aigua ciment =< 0.6, col·locat manualment i armat amb acer en barres corrugades elaborat a l'obra B500S de límit elàstic >= 500 N/mm2 per a l'armadura de parets de blocs de morter de ciment, m2 de superfície realment executada sense incloure cèrcols ni llindes Criteri d'amidament: m2 de superfície amidada segons les especificacions de la DT, amb deducció de la superfície corresponent a obertures, d'acord amb els criteris següents: Obertures <= 2 m2: No es dedueixen Obertures > 2 m2 i <= 4 m2: Es dedueixen el 50% Obertures > 4 m2: Es dedueixen el 100% Als forats que no es dedueixin, o que es dedueixin parcialment, l'amidament inclou la feina de fer els retorns, com brancals. En cas de deduir-se el 100% del forat cal amidar també aquests paraments. Aquests criteris inclouen la col·locació dels elements que configuren l'obertura, com és ara bastiments, excepte en el cas de forats de més de 4,00 m2 en què aquesta col·locació es compta a part. Inclouen l'execució de tots els treballs necessaris per a resoldre l'obertura, pel què fa a brancals i ampit, i s'utilitzaran, si cal, materials diferents dels que normalment conformen la unitat.		
			Altres conceptes	51,72000	€
P-65	P4E4-Z5AH	m2	Paret estructural de dues cares vistes, de 20 cm de gruix, de bloc foradat de morter de ciment R-6, llis, de 400x200x200 mm, amb components hidrofugants, de cara vista, gris, categoria I segons norma UNE-EN 771-3, col·locat amb ciment pòrtland amb filler calcari CEM II/B-L 32,5 R segons UNE-EN 197-1, en sacs i amb una resistència a compressió de la paret de 3 N/mm2 amb traves i brancals massissats amb formigonament per a fàbrica de blocs de morter de ciment, amb formigó per armar HA - 25 / F / 10 / XC2 amb una quantitat de ciment de 275 kg/m3 i relació aigua ciment =< 0.6, col·locat manualment i armat amb acer en barres corrugades elaborat a l'obra B500S de límit elàstic >= 500 N/mm2 per a l'armadura de parets de blocs de morter de ciment, m2 de superfície realment executada sense incloure cèrcols ni llindes Criteri d'amidament: m2 de superfície amidada segons les especificacions de la DT, amb deducció de la superfície corresponent a obertures, d'acord amb els criteris següents: Obertures <= 2 m2: No es dedueixen Obertures > 2 m2 i <= 4 m2: Es dedueixen el 50% Obertures > 4 m2: Es dedueixen el 100% Als forats que no es dedueixin, o que es dedueixin parcialment, l'amidament inclou la feina de fer els retorns, com brancals. En cas de deduir-se el 100% del forat cal amidar també aquests paraments. Aquests criteris inclouen la col·locació dels elements que configuren l'obertura, com és ara bastiments, excepte en el cas de forats de més de 4,00 m2 en què aquesta col·locació es compta a part. Inclouen l'execució de tots els treballs necessaris per a resoldre l'obertura, pel què fa a brancals i ampit, i s'utilitzaran, si cal, materials diferents dels que normalment conformen la unitat.	48,27	€
			Altres conceptes	48,27000	€
P-66	P4L5-MBCA	m2	Formació de sostre 14 cm de gruix total, amb planxes col·laborants d'acer galvanitzat, de gruix 1 mm, de 200 - 210 mm de pas de malla, per a una sobrecàrrega (ús+permanents) de 4 a 5 kN/m2, llum menor de 2,8 m, amb una quantia d'1,5 kg/m2 d'armadura AP500 S d'acer en barres corrugades, armadura AP500 T en malles electrosoldades de 15x30 cm, 6 i 6 mm de D i una quantia de 0,107 m3/m2 de formigonament de sostres amb elements resistents industrialitzats amb formigó per armar HA - 25 / P / 10 / XC1 amb una quantitat de ciment de 275 kg/m3 i relació aigua ciment =< 0.6 i abocat amb cubilot Criteri d'amidament: m2 de superfície amidada segons les especificacions de la DT. Aquest criteri inclou les pèrdues i els increments de material corresponents a retalls, lligams i empalmaments.	50,25	€
			Altres conceptes	50,25000	€
P-67	P4L9-10XH9	m2	Formació de sostre massís de cantell total 18 cm i de 45 a 80 kN·m de moment flector últim,, per a una sobrecàrrega (ús+permanents) de 4 a 5 kN/m2, format per semiplaca de formigó pretesat (prellosa) de 8 cm de gruix, 120 a 250 cm d'amplària i llum màx. 7 m, amb una	80,85	€

QUADRE DE PREUS NÚMERO 2

NÚMERO	CODI	UA	DESCRIPCIÓ	PREU	
			quantia de 6 kg/ m2 d'armadura AP500 S d'acer en barres corrugades, armadura AP500 T en malles electrosoldades de 15x15 cm i D 6 mm, i una quantia de formigó 0.1 m3/m2 formigó per armar HA - 30 / F / 10 / XC4 + XD2 amb una quantitat de ciment de 325 kg/m3 i relació aigua ciment =< 0.5, abocat amb cubilot Criteri d'amidament: m2 de superfície amidada segons les especificacions de la DT. Aquest criteri inclou les pèrdues i els increments de material corresponents a retalls, lligams i empalmaments.		
			Altres conceptes	80,85000	€
P-68	P4P6-H9B1	m	Grada de formigó prefabricat d'una peça en forma de L de 80x45 cm, de fins a 6 m de llargària, col·locada recolzada Criteri d'amidament: m de llargària amidada segons les especificacions de la DT.	122,62	€
	B4P3-H650	m	Grada de formigó prefabricat d'una peça en forma de L de 80x45 cm, de fins a 6 m de	79,69000	€
			Altres conceptes	42,93000	€
P-69	P515-C6CP	m2	Pe.G - PAVIMENT DE PEÇA DE FORMIGÓ ´´LLOSA FILTRE´´ Paviment amb llosa filtrant per a formació de coberta transitable, amb acabat de terrat amb peces prefabricades de formigó alleugerit i filtrant, de color variable, de 60x40 cm, col·locades sense adherir i geotèxtil format per feltre de polipropilè no teixit lligat mecànicament de 100 a 110 g/m2, col·locat sense adherir, marca BREINCO o equivalent.	73,23	€
			Altres conceptes	73,23000	€
P-70	P51D-55YP1	m	Formació de filada de 20 cm d'alçada amb 1 bloc de morter de ciment R-6, llis, de 400x200x200 mm, per a revestir, categoria I segons norma UNE-EN 771-3 i arrebossada amb morter de ciment 1:6 Criteri d'amidament: m de llargària amidada segons les especificacions de la DT.	12,61	€
	B0E2-0EKY	u	Bloc foradat de morter de ciment R-6, llis, de 400x200x200 mm, per a revestir, categor	3,27500	€
			Altres conceptes	9,33500	€
P-71	P51D-55YP2	m	Formació de filada de 40 cm d'alçada amb 2 blocs de morter de ciment R-6, llis, de 400x200x200 mm, per a revestir, categoria I segons norma UNE-EN 771-3 i arrebossada amb morter de ciment 1:6 Criteri d'amidament: m de llargària amidada segons les especificacions de la DT.	20,65	€
	B0E2-0EKY	u	Bloc foradat de morter de ciment R-6, llis, de 400x200x200 mm, per a revestir, categor	6,55000	€
			Altres conceptes	14,10000	€
P-72	P531-9R9O	m2	Coberta amb panell sandvitx de planxes d'acer amb aillament de poliisocianurat (PIR) amb prestacions al foc millorades, amb un gruix total de 120 mm, amb la cara exterior nervada color blanc i la cara interior llisa, galvanitzat en calent i prelacat en ambdues cares, gruix de les planxes (ext/int) 0.6/0,5 mm, junt longitudinal encadellat, amb fixació oculta amb tapajunts, amb un pendent de 7 a 30% Criteri d'amidament: m2 de superfície amidada segons les especificacions de la DT, amb deducció de la superfície corresponent a obertures, d'acord amb els criteris següents: Obertures <= 1 m2: No es dedueixen Obertures > 1 m2: Es dedueix el 100%	88,41	€
	B0A5-06VX	u	Cargol autoroscant amb volandera	1,44000	€
	B0CH1-1EOE	m2	Panell sandvitx amb dues planxes d'acer galvanitzat en calent i prelacat i aïllament de	73,38450	€
			Altres conceptes	13,58550	€
P-73	P5V0-02AG	u	Prova d'estanquitat de coberta plana impermeabilitzada amb làmina bituminosa modificada, segons la norma UNE 104401	541,98	€
	BVA5-02AC	u	Prova d'estanquitat de coberta plana impermeabilitzada amb làmina bituminosa modifi	526,19000	€
			Altres conceptes	15,79000	€
P-74	P5V0-02AH	u	Prova d'estanquitat de coberta inclinada mitjançant reg per aspersió	672,04	€
	BVA5-02AE	u	Prova d'estanquitat de coberta inclinada mitjançant reg per aspersió	652,47000	€

QUADRE DE PREUS NÚMERO 2

NÚMERO	CODI	UA	DESCRIPCIÓ	PREU	
			Altres conceptes	19,57000	€
P-75	P5Z15-4Z32	m2	Formació de pendents amb formigó de 150 kg/m3, amb una proporció en volum 1:4:8, amb ciment pòrtland amb filler calcari CEM II/B-L 32,5 R i granulat de pedra calcària de grandària màxima 20 mm, elaborat a l'obra amb formigonera de 165 l, de 12,5 cm de gruix mitjà Criteri d'amidament: m2 de superfície amidada segons les especificacions de la DT. Amb deducció de la superfície corresponent a obertures, d'acord amb els criteris següents: Obertures <= 1 m2: No es dedueixen Obertures > 1 m2: Es dedueix el 100%	16,87	€
			Altres conceptes	16,87000	€
P-76	P5ZDC-HOP	m	Remat de planxa d'acer plegada amb acabat galvanitzat, d'1 mm de gruix, 80 cm de desenvolupament, com a màxim, amb 5 plecs, remat perimetral de coberta, col·locat amb fixacions mecàniques, amb perfils conformats d' estanquitat, i segellat Criteri d'amidament: m de llargària amidada segons les especificacions de la DT.	22,51	€
	B0A5-06VX	u	Cargol autoroscant amb volandera	1,08000	€
	B7JB-12X6	m	Perfil d'estanquitat per a remats de planxa d'acer plegada	3,42000	€
	B7JE-0GTM	dm3	Massilla per a segellats, d'aplicació amb pistola, de base silicona neutra monocompon	1,23750	€
	B0CHK-2OM6	m	Remat de planxa d'acer plegada amb acabat galvanitzat, d'1 mm de gruix, 60 cm de d	5,63346	€
			Altres conceptes	11,13904	€
P-77	P5ZDC-JSLI	m	Remat de planxa d'acer plegada amb acabat galvanitzat i prelacat, de 0,8 mm de gruix, 30 cm de desenvolupament, com a màxim, amb 3 plecs, per a minvell, col·locat amb fixacions mecàniques, amb perfils conformats d' estanquitat, i segellat Criteri d'amidament: m de llargària amidada segons les especificacions de la DT.	22,41	€
	B0A5-06VX	u	Cargol autoroscant amb volandera	1,08000	€
	B7JE-0GTM	dm3	Massilla per a segellats, d'aplicació amb pistola, de base silicona neutra monocompon	1,23750	€
	B7JB-12X6	m	Perfil d'estanquitat per a remats de planxa d'acer plegada	3,42000	€
	B0CHK-2OPG	m	Remat de planxa d'acer plegada amb acabat galvanitzat i prelacat, de 0,8 mm de gruix	5,53707	€
			Altres conceptes	11,13543	€
P-78	P5ZH0-10LP	u	Bonera sifònica d'etilè propilè diè (EPDM) de 80 a 120 mm de costat, amb sortida vertical de 50 a 100 mm de diàmetre nominal, amb tapa antigrava de plàstic, adherida sobre làmina bituminosa en calent Criteri d'amidament: Unitat mesurada segons les especificacions de la DT.	44,97	€
	BD55-10MA6	u	Bonera sifònica d'etilè propilè diè (EPDM) de 80 a 120 mm de costat, amb sortida verti	12,37000	€
	B7JE-0GTO	kg	Massilla per a segellats, d'aplicació amb pistola, de base cautxú EPDM	6,13000	€
			Altres conceptes	26,47000	€
P-79	P5ZJ1-52DT	m	Canal exterior de secció semicircular de PVC rígid, de 150 mm, col·locada amb peces especials i connectada al baixant Criteri d'amidament: m de llargària amidada segons les especificacions de la DT.	30,94	€
	B5ZZB-131H	u	Vis d'acer galvanitzat de 5.4x65 mm, amb junts de metall i goma i tac de niló 8/10 mm	1,10000	€
	B5ZJ1-0NK2	u	Ganxo i suport de PVC per a canal de PVC rígid, de D 150 mm	6,68000	€
	B5ZJ0-0MP0	m	Canal exterior de secció semicircular de PVC rígid, de 150 mm	8,68066	€
			Altres conceptes	14,47934	€
P-80	P5ZJ2-I07J	m	Remat de planxa d'acer plegada amb acabat galvanitzat i prelacat, d'1 mm de gruix, 80 cm de desenvolupament, com a màxim, amb 5 plecs, per a canaló exterior, col·locat amb fixacions mecàniques, i segellat Criteri d'amidament: m de llargària amidada segons les especificacions de la DT.	20,63	€

QUADRE DE PREUS NÚMERO 2

NÚMERO	CODI	UA	DESCRIPCIÓ	PREU	
	B0A5-06VX	u	Cargol autoroscant amb volandera	1,08000	€
	B7JE-0GTM	dm3	Massilla per a segellats, d'aplicació amb pistola, de base silicona neutra monocompon	0,61875	€
	B0CHK-2OWA	m	Remat de planxa d'acer plegada amb acabat galvanitzat i prelacat, d'1 mm de gruix, 8	5,75127	€
			Altres conceptes	13,17998	€
P-81	P6126-58TM	m2	Me.A - MUR DE FAÇANA EXTERIOR Paret divisòria recolzada per a revestir de gruix 14 cm, de totxana de 290x140x100 mm, categoria I, LD, segons la norma UNE-EN 771-1, col·locat amb morter mixt de ciment pòrtland amb filler calcari CEM II/B-L, calç i sorra, amb 380 kg/m3 de ciment, amb una proporció en volum 1:0,5:4 i 10 N/mm2 de resistència a compressió, elaborat a l'obra Criteri d'amidament: m2 de superfície amidada segons les especificacions de la DT. Amb deducció de la superfície corresponent a obertures, d'acord amb els criteris següents: Obertures <= 2 m2: No es dedueixen Obertures > 2 m2 i <= 4 m2: Es dedueixen el 50% Obertures > 4 m2: Es dedueixen el 100% Als forats que no es dedueixin, o que es dedueixin parcialment, l'amidament inclou la feina de fer els retorns, com brancals. En cas de deduir-se el 100% del forat cal amidar també aquests paraments. Aquests criteris inclouen la col·locació dels elements que configuren l'obertura, com és ara bastiments, excepte en el cas de forats de més de 4,00 m2 en què aquesta col·locació es compta a part. Inclouen l'execució de tots els treballs necessaris per a resoldre l'obertura, pel què fa a brancals i ampit, i s'utilitzaran, si cal, materials diferents dels que normalment conformen la unitat.	35,67	€
	B0F19-1323	u	Totxana de 290x140x100 mm, categoria I, LD, segons la norma UNE-EN 771-1	8,03637	€
			Altres conceptes	27,63363	€
P-82	P6126-58TM	m2	MI.A - MUR FAÇANA INTERIOR TOTXANA Paret divisòria recolzada per a revestir de gruix 14 cm, de totxana de 290x140x100 mm, categoria I, LD, segons la norma UNE-EN 771-1, col·locat amb morter mixt de ciment pòrtland amb filler calcari CEM II/B-L, calç i sorra, amb 380 kg/m3 de ciment, amb una proporció en volum 1:0,5:4 i 10 N/mm2 de resistència a compressió, elaborat a l'obra Criteri d'amidament: m2 de superfície amidada segons les especificacions de la DT. Amb deducció de la superfície corresponent a obertures, d'acord amb els criteris següents: Obertures <= 2 m2: No es dedueixen Obertures > 2 m2 i <= 4 m2: Es dedueixen el 50% Obertures > 4 m2: Es dedueixen el 100% Als forats que no es dedueixin, o que es dedueixin parcialment, l'amidament inclou la feina de fer els retorns, com brancals. En cas de deduir-se el 100% del forat cal amidar també aquests paraments. Aquests criteris inclouen la col·locació dels elements que configuren l'obertura, com és ara bastiments, excepte en el cas de forats de més de 4,00 m2 en què aquesta col·locació es compta a part. Inclouen l'execució de tots els treballs necessaris per a resoldre l'obertura, pel què fa a brancals i ampit, i s'utilitzaran, si cal, materials diferents dels que normalment conformen la unitat.	35,67	€
	B0F19-1323	u	Totxana de 290x140x100 mm, categoria I, LD, segons la norma UNE-EN 771-1	8,03637	€
			Altres conceptes	27,63363	€
P-83	P6126-58U	m2	Me.B - TANCAMENT EXTERIOR TOTXANA Paret de tancament recolzada per a revestir de gruix 14 cm, de totxana de 290x140x100 mm, categoria I, LD, segons la norma UNE-EN 771-1, col·locat amb morter mixt de ciment pòrtland amb filler calcari CEM II/B-L, calç i sorra, amb 200 kg/m3 de ciment, amb una proporció en volum 1:2:10 i 2,5 N/mm2 de resistència a compressió, elaborat a l'obra Criteri d'amidament: m2 de superfície amidada segons les especificacions de la DT. Amb deducció de la superfície corresponent a obertures, d'acord amb els criteris següents: Obertures <= 2 m2: No es dedueixen Obertures > 2 m2 i <= 4 m2: Es dedueixen el 50% Obertures > 4 m2: Es dedueixen el 100% Als forats que no es dedueixin, o que es dedueixin parcialment, l'amidament inclou la feina de fer els retorns, com brancals. En cas de deduir-se el 100% del forat cal amidar també aquests paraments.	38,31	€

QUADRE DE PREUS NÚMERO 2

NÚMERO	CODI	UA	DESCRIPCIÓ	PREU	
			Aquests criteris inclouen la col·locació dels elements que configuren l'obertura, com és ara bastiments, excepte en el cas de forats de més de 4,00 m2 en què aquesta col·locació es compta a part. Inclouen l'execució de tots els treballs necessaris per a resoldre l'obertura, pel què fa a brancals i ampit, i s'utilitzaran, si cal, materials diferents dels que normalment conformen la unitat.		
	B0F19-1323	u	Totxana de 290x140x100 mm, categoria I, LD, segons la norma UNE-EN 771-1	8,03637	€
			Altres conceptes	30,27363	€
P-84	P6131-FJ3M	m2	Me.C Termoargila 300x190x140 mm, acabat vist Paret tancament de 14 cm de gruix de bloc de 300x190x140 mm de ceràmica d'argila alleugerida, LD, categoria I, acabat vist, segons la norma UNE-EN 771-1, col·locat amb morter de ciment 1:4 Criteri d'amidament: m2 de superfície amidada segons les especificacions de la DT. Amb deducció de la superfície corresponent a obertures, d'acord amb els criteris següents: Obertures <= 2 m2: No es dedueixen Obertures > 2 m2 i <= 4 m2: Es dedueixen el 50% Obertures > 4 m2: Es dedueixen el 100% Als forats que no es dedueixin, o que es dedueixin parcialment, l'amidament inclou la feina de fer els retorns, com brancals. En cas de deduir-se el 100% del forat cal amidar també aquests paraments. Aquests criteris inclouen la col·locació dels elements que configuren l'obertura, com és ara bastiments, excepte en el cas de forats de més de 4,00 m2 en què aquesta col·locació es compta a part. Inclouen l'execució de tots els treballs necessaris per a resoldre l'obertura, pel què fa a brancals i ampit, i s'utilitzaran, si cal, materials diferents dels que normalment conformen la unitat.	26,05	€
	B0FB2-0D61	u	Bloc de ceràmica d'argila alleugerida de 300x190x140 mm, per a revestir, categoria I,	10,95838	€
			Altres conceptes	15,09162	€
P-85	P6131-FJ3M	m2	Mi.D Termoargila 300x190x140 mm, acabat vist Paret tancament de 14 cm de gruix de bloc de 300x190x140 mm de ceràmica d'argila alleugerida, LD, categoria I, acabat vist, segons la norma UNE-EN 771-1, col·locat amb morter de ciment 1:4, color vermellòs igual que Termoargila. Donat que l'acabat és vist, tots els talls s'hauran de fer amb màquina d'aigua. Criteri d'amidament: m2 de superfície amidada segons les especificacions de la DT. Amb deducció de la superfície corresponent a obertures, d'acord amb els criteris següents: Obertures <= 2 m2: No es dedueixen Obertures > 2 m2 i <= 4 m2: Es dedueixen el 50% Obertures > 4 m2: Es dedueixen el 100% Als forats que no es dedueixin, o que es dedueixin parcialment, l'amidament inclou la feina de fer els retorns, com brancals. En cas de deduir-se el 100% del forat cal amidar també aquests paraments. Aquests criteris inclouen la col·locació dels elements que configuren l'obertura, com és ara bastiments, excepte en el cas de forats de més de 4,00 m2 en què aquesta col·locació es compta a part. Inclouen l'execució de tots els treballs necessaris per a resoldre l'obertura, pel què fa a brancals i ampit, i s'utilitzaran, si cal, materials diferents dels que normalment conformen la unitat.	27,58	€
	B07L-1PP1	t	Morter tenyit color vermellòs per a ram de paleta, classe M 7.5 (7,5 N/mm2), en sacs,	0,05635	€
	B0FB2-0D61	u	Bloc de ceràmica d'argila alleugerida de 300x190x140 mm, per a revestir, categoria I,	10,95838	€
			Altres conceptes	16,56527	€
P-86	P6131-FJME	m2	Me.C1 Gelosia Termoargila 300x48x149 mm + rajola ceràmica fina manual de 280x140x20 mm, acabat vist Paret tancament de 14 cm de gruix en gelosia formada per doble envà de plaqueta de Termoargila 300x48x149 mm de ceràmica d'argila alleugerida, LD, categoria I, acabat vist, segons la norma UNE-EN 771-1, intercalant una filada de rajola ceràmica manual de 280x140x20 mm, col·locat amb morter de ciment 1:4, segons detalls de documentació gràfica. Criteri d'amidament: m2 de superfície amidada segons les especificacions de la DT. Amb deducció de la superfície corresponent a obertures, d'acord amb els criteris següents:	45,79	€

QUADRE DE PREUS NÚMERO 2

NÚMERO	CODI	UA	DESCRIPCIÓ	PREU	
			Obertures <= 2 m2: No es dedueixen Obertures > 2 m2 i <= 4 m2: Es dedueixen el 50% Obertures > 4 m2: Es dedueixen el 100% Als forats que no es dedueixin, o que es dedueixin parcialment, l'amidament inclou la feina de fer els retorns, com brancals. En cas de deduir-se el 100% del forat cal amidar també aquests paraments. Aquests criteris inclouen la col·locació dels elements que configuren l'obertura, com és ara bastiments, excepte en el cas de forats de més de 4,00 m2 en què aquesta col·locació es compta a part. Inclouen l'execució de tots els treballs necessaris per a resoldre l'obertura, pel què fa a brancals i ampit, i s'utilitzaran, si cal, materials diferents dels que normalment conformen la unitat.		
	B0FB2-0D61	u	Bloc de ceràmica d'argila alleugerida de 300x190x140 mm, per a revestir, categoria I,	10,95838	€
	B0FG3-0EA0	u	Rajola ceràmica comuna de forma rectangular i elaboració manual, de 28x14x2 cm	12,40000	€
	B053-1VF9	kg	Material per a rejuntat de rajoles ceràmiques CG2 segons norma UNE-EN 13888, de c	0,62220	€
			Altres conceptes	21,80942	€
P-87	P6143-AWP	m2	Me.D - TRASDÓS Envà recolzat divisori de 7 cm de gruix, de supermaó de 600x250x70 mm, LD, categoria I, segons la norma UNE-EN 771-1, per a revestir, col·locat amb morter per a ram de paleta industrialitzat M 5 (5 N/mm2) de designació (G) segons la norma UNE-EN 998-2 Criteri d'amidament: m2 de superfície amidada segons les especificacions de la DT. Amb deducció del volum corresponent a obertures, d'acord amb els criteris següents: Obertures <= 2 m2: No es dedueixen Obertures > 2 m2 i <= 4 m2: Es dedueixen el 50% Obertures > 4 m2: Es dedueixen el 100% Als forats que no es dedueixin, o que es dedueixin parcialment, l'amidament inclou la feina de fer els retorns, com brancals. En cas de deduir-se el 100% del forat cal amidar també aquests paraments. Aquests criteris inclouen la col·locació dels elements que configuren l'obertura, com és ara bastiments, excepte en el cas de forats de més de 4,00 m2 en què aquesta col·locació es compta a part. Inclouen l'execució de tots els treballs necessaris per a resoldre l'obertura, pel què fa a brancals i ampit, i s'utilitzaran, si cal, materials diferents dels que normalment conformen la unitat.	17,77	€
	B011-05ME	m3	AiguaCriteri d'amidament: Unitat d'amidament: la indicada a la descripció de l'element	0,00354	€
	B0F18-0E2B	u	Supermaó de 600x250x70 mm, per a revestir, categoria I, LD, segons la norma UNE-	3,67384	€
	B07L-1PYA	t	Morter per a ram de paleta, classe M 5 (5 N/mm2), a granel, de designació (G) segons	0,31010	€
			Altres conceptes	13,78252	€
P-88	P6182-44TZ	m2	Me.E TANCAMENT DE BLOC DE FORMIGÓ Paret de tancament de dues cares vistes de 20 cm de gruix de bloc foradat de morter ciment, de 400x200x200 mm, llis, gris amb components hidrofugants, categoria I segons la norma UNE-EN 771-3, col·locat amb morter ciment 1:8 de ciment pòrtland amb filler calcari Criteri d'amidament: m2 de superfície amidada segons les especificacions de la DT. Amb deducció del volum corresponent a obertures, d'acord amb els criteris següents: Obertures <= 2 m2: No es dedueixen Obertures > 2 m2 i <= 4 m2: Es dedueixen el 50% Obertures > 4 m2: Es dedueixen el 100% Als forats que no es dedueixin, o que es dedueixin parcialment, l'amidament inclou la feina de fer els retorns, com brancals. En cas de deduir-se el 100% del forat cal amidar també aquests paraments. Aquests criteris inclouen la col·locació dels elements que configuren l'obertura, com és ara bastiments, excepte en el cas de forats de més de 4,00 m2 en què aquesta col·locació es compta a part. Inclouen l'execució de tots els treballs necessaris per a resoldre l'obertura, pel què fa a brancals i ampit, i s'utilitzaran, si cal, materials diferents dels que normalment conformen la unitat. 39,98 € / m2	41,18	€

QUADRE DE PREUS NÚMERO 2

NÚMERO	CODI	UA	DESCRIPCIÓ	PREU	
	P6182-44MEE	m2	Paret de tancament de dues cares vistes de 20 cm de gruix de bloc foradat de morter	39,98000	€
			Altres conceptes	1,20000	€
P-89	P654-ZIZMI	m2	MI.H - ENVÀ DIVISORI ESTANCES HIDRÒFUG Envà de plaques de guix laminat amb aïllament de plaques de llana de roca format per estructura senzilla normal amb perfileria de planxa d'acer galvanitzat, amb un gruix total de l'envà de 100 mm, muntants cada 600 mm de 70 mm d'amplària i canals de 70 mm d'amplària, 1 placa a cada cara, una estàndard (A) de 15 mm i l'altra hidròfuga (H) de 15 mm de gruix, fixades mecànicament i aïllament de plaques semirigides de llana mineral de roca de 60 mm de gruix, 46 a 55 Kg/m3 de densitat i resistència tèrmica >= 1,622 m2·K/W Criteri d'amidament: m2 de superfície amidada segons les especificacions de la DT. Amb deducció de la superfície corresponent a obertures, d'acord amb els criteris següents: Obertures <= 2 m2: No es dedueixen Obertures > 2 m2 i <= 4 m2: Es dedueixen el 50% Obertures > 4 m2: Es dedueixen el 100% Aquests criteris inclouen la col·locació dels elements que configuren l'obertura, com és ara bastiments, excepte en el cas de forats de més de 4,00 m2 en què aquesta col·locació es compta a part.	54,18	€
	B7C93-11K41	m2	Placa semirígida de llana mineral de roca (MW), de densitat 46 a 55 kg/m3, de 60 mm	8,46660	€
	B7J6-0GSL	kg	Massilla per a junt de plaques de cartró-guix	1,09600	€
	B7J1-0SL0	m	Cinta de paper resistent per a junts de plaques de guix laminat	0,16000	€
	B6B1-0KK8	m	Muntant de planxa d'acer galvanitzat, en paraments verticals amb perfils 70 mm d'amp	3,18045	€
	B6B1-0KK4	m	Canal de planxa d'acer galvanitzat, en paraments horitzontals amb perfils 70 mm d'am	1,11720	€
	B6B0-1BTM	m	Banda acústica autoadhesiva fins a 50 mm d'amplària per a junts de plaques de guix l	0,66740	€
	B0CC0-21OQ	m2	Placa de guix laminat hidròfuga (H) i gruix 15 mm, amb vora afinada (BA), segons la n	12,02040	€
	B0CC0-21OU	m2	Placa de guix laminat estàndard (A) i gruix 15 mm, amb vora afinada (BA), segons la n	7,85890	€
	B0AQ-07GR	cu	Visos per a plaques de guix laminat	3,45000	€
	B0AQ-07EX	cu	Visos, d'acer galvanitzats	0,42840	€
	B0AO-07II	u	Tac de niló de 6 a 8 mm, amb vis	1,32000	€
			Altres conceptes	14,41465	€
P-90	P662-6PGMI	m2	Mi.G - DIVISÒRIA DE TAULELL FENÒLIC Mòdul de cabina sanitària format per una porta practicable i lateral fix, de 205 cm d'alçada total, de tauler de resines fenòliques HPL de 13 mm de gruix amb acabat de color a les dues cares amb ferramenta d'acer inoxidable, composta de 3 frontisses, 1 tirador, 1 tanca amb indicació exterior, peus regulables i perfil superior de suport amb elements de fixació Criteri d'amidament: m² de quantitat realment col·locada a l'obra segons les especificacions de la DT, i aprovada per la DF.	194,31	€
	B662-2OCZ	m2	Placa fenólica HPL de 13 mm de gruix, amb acabat de color a les dues cares, treballa	131,25000	€
	B660-2ODX	u	Ferramenta per a mampares sintètiques per a mòdul frontal amb porta i elements fixos	43,70000	€
			Altres conceptes	19,36000	€
P-91	P6A2-4IH4	u	Porta de dues fulles batents de 4x2 m de llum de pas d'acer galvanitzat en calent, amb bastidor de tub de 40x40x2 mm i malla simple torsió de 50/14 mm de pas i 2,2 mm de gruix, muntants de tub de 80x80x2 mmIndeterminat, passador amb topall antiobertura, perns regulables, pany de cop i clau i pom, acabat galvanitzat, col·locada	500,85	€
	B6A1-0YVZ	u	Porta de dues fulles batents de 4x2 m de llum de pas d'acer galvanitzat en calent, amb	319,40000	€
			Altres conceptes	181,45000	€
P-92	P6A2-4IKL	u	Porta d'una fulla batent de 1x2 m de llum de pas d'acer galvanitzat en calent, amb bastidor de tub de 40x40x2 mm i malla simple torsió de 50/14 mm de pas i 2,2 mm de gruix, muntants de tub de 60x60x2 mmIndeterminat, perns regulables, pany de cop i clau i pom, acabat galvanitzat, col·locada Criteri d'amidament: Unitat mesurada segons les especificacions de la DT.	417,79	€

QUADRE DE PREUS NÚMERO 2

NÚMERO	CODI	UA	DESCRIPCIÓ	PREU	
	B6A1-0YVW	u	Porta d'una fulla batent de 1x2 m de llum de pas d'acer galvanitzat en calent, amb bast	292,06000	€
			Altres conceptes	125,73000	€
P-93	P6A5-HXU5	m	Reixat d'acer d'alçària 2 m amb tela metàl·lica de torsió simple amb acabat galvanitzat i plastificat, de 50 mm de pas de malla i diàmetre 2 i 3 mm, pals de tub galvanitzat i plastificat 50 mm col·locats cada 3 m sobre daus de formigó i part proporcional de pals per a punts singulars	25,73	€
	B6A0-0KNO	u	Pal per a extrems, tensors o punts singulars de tub d'acer galvanitzat i plastificat, 80 m	4,28800	€
	B0AI-07C8	m2	Tela metàl·lica de simple torsió de filferro galvanitzat i plastificat, de diàmetres 2 i 3 m	5,28000	€
	B6A0-0KNH	u	Pal intermedi de tub d'acer galvanitzat i plastificat, 50 mm i d'alçària 2,35 m	5,75960	€
			Altres conceptes	10,40240	€
P-94	P6A5-PS01	u	Ps01 - Conjunt de doble porta batent d'acer galvanitzat de mides totals 417x250 cm, composta per: - marc de pletines de 15 mm de gruix. - Suports de tub estructura rectangular de 10x10 cm, de 4 mm de gruix - Tancament amb xapa en L de 4x3 mm - Frontisses, ferratges, pany, clau i qualsevol element per deixar-la totalment instal·lada i en funcionament segons detalls de memòria gràfica i constructiva.	2.787,80	€
	B44Z-0M1A	kg	Acer S235JR segons UNE-EN 10025-2, format per peça simple, en perfils laminats en	2.432,84180	€
	BAS0-0ZFL	u	Ferramenta per a porta d'interior de dues fulles batents, de preu mitjà	62,76000	€
			Altres conceptes	292,19820	€
P-95	P6A5-PS02	u	Ps02 - Conjunt porta batent d'una fulla d'acer galvanitzat de mides totals 210x124 cm, composta per: - marc de pletines de 15 mm de gruix. - Suports de tub estructura rectangular de 10x10 cm, de 4 mm de gruix - Tancament amb xapa en L de 4x3 mm - Frontisses, ferratges, pany, clau i qualsevol element per deixar-la totalment instal·lada i en funcionament segons detalls de memòria gràfica i constructiva.	1.006,17	€
	B44Z-0M1A	kg	Acer S235JR segons UNE-EN 10025-2, format per peça simple, en perfils laminats en	688,45000	€
	BAS0-0ZF9	u	Ferramenta per a porta d'exterior d'una fulla batent, de preu mitjà	60,44000	€
			Altres conceptes	257,28000	€
P-96	P6A5-PS05	u	Ps05 - Conjunt de tancament fixe i porta batent d'una fulla d'acer galvanitzat de mides totals 600x250 cm, composta per: - marc de pletines de 15 mm de gruix. - Suports de tub estructura rectangular de 10x10 cm, de 4 mm de gruix - Reixat de de barnilles en ´´L´´ - Porta batent d'una fulla de brèndoles de diàmetre 15 mm - Frontisses, ferratges, pany, clau i qualsevol element per deixar-la totalment instal·lada i en funcionament segons detalls de memòria gràfica i constructiva.	3.015,12	€
	BAS0-0ZF9	u	Ferramenta per a porta d'exterior d'una fulla batent, de preu mitjà	60,44000	€
	B44Z-0M1A	kg	Acer S235JR segons UNE-EN 10025-2, format per peça simple, en perfils laminats en	2.599,25000	€
			Altres conceptes	355,43000	€
P-97	P6A5-PS07	u	Ps07 - Conjunt de tancament format per porta corredissa d'una fulla d'acer galvanitzat de mides totals 202x110 cm, composta per: - marc de pletines d'acer galvanitzat de 15 mm de gruix. - Suports de tub estructura rectangular de 10x10 cm, de 4 mm de gruix - Porta corredissa d'una fulla de brèndoles de diàmetre 15 mm - Frontisses, ferratges, pany, clau i qualsevol element per deixar-la totalment instal·lada i en funcionament segons detalls de memòria gràfica i constructiva.	1.168,94	€
	BAS0-0ZF9	u	Ferramenta per a porta d'exterior d'una fulla batent, de preu mitjà	60,44000	€
	B44Z-0M1A	kg	Acer S235JR segons UNE-EN 10025-2, format per peça simple, en perfils laminats en	861,37740	€
			Altres conceptes	247,12260	€

QUADRE DE PREUS NÚMERO 2

NÚMERO	CODI	UA	DESCRIPCIÓ	PREU	
P-98	P6A5-PS08	u	Ps08 - Conjunt de tancament format per porta batent d'una fulla d'acer galvanitzat de mides totals 93x110 cm, composta per: - marc de pletines d'acer galvanitzat de 15 mm de gruix. - Suports de tub estructura rectangular de 10x10 cm, de 4 mm de gruix - Porta batent d'una fulla de brèndoles de diàmetre 15 mm - Frontisses, ferratges, pany, clau i qualsevol element per deixar-la totalment instal·lada i en funcionament segons detalls de memòria gràfica i constructiva.	673,22	€
	B44Z-0M1A	kg	Acer S235JR segons UNE-EN 10025-2, format per peça simple, en perfils laminats en	434,62270	€
	BAS0-0ZF9	u	Ferramenta per a porta d'exterior d'una fulla batent, de preu mitjà	60,44000	€
			Altres conceptes	178,15730	€
P-99	P6A5-PS09	u	Ps09 - Conjunt de tancament format per porta batent de doble fulla d'acer galvanitzat de mides totals 230x110 cm, composta per: - marc de pletines d'acer galvanitzat de 15 mm de gruix. - Suports de tub estructura rectangular de 10x10 cm, de 4 mm de gruix - Porta batent d'una fulla de brèndoles de diàmetre 15 mm - Frontisses, ferratges, pany, clau i qualsevol element per deixar-la totalment instal·lada i en funcionament segons detalls de memòria gràfica i constructiva.	1.374,82	€
	B44Z-0M1A	kg	Acer S235JR segons UNE-EN 10025-2, format per peça simple, en perfils laminats en	981,98260	€
	BAS0-0ZF9	u	Ferramenta per a porta d'exterior d'una fulla batent, de preu mitjà	60,44000	€
			Altres conceptes	332,39740	€
P-100	P6A5-PS10	u	Ps10 - Conjunt de tancament format per porta batent d'una fulla d'acer galvanitzat de mides totals 153x210 cm, composta per: - marc de pletines d'acer galvanitzat de 15 mm de gruix. - Suports de tub estructura rectangular de 10x10 cm, de 4 mm de gruix - Porta corredissa d'una fulla de brèndoles de diàmetre 15 mm - Frontisses, ferratges, pany, clau i qualsevol element per deixar-la totalment instal·lada i en funcionament segons detalls de memòria gràfica i constructiva.	1.085,39	€
	B44Z-0M1A	kg	Acer S235JR segons UNE-EN 10025-2, format per peça simple, en perfils laminats en	700,98260	€
	BAS0-0ZF9	u	Ferramenta per a porta d'exterior d'una fulla batent, de preu mitjà	60,44000	€
			Altres conceptes	323,96740	€
P-101	P6A5-PS12	u	Ps12 - Conjunt porta batent d'una fulla d'acer galvanitzat de mides totals 220x250 cm, composta per: - marc de pletines de 15 mm de gruix. - Suports de tub estructura rectangular de 10x10 cm, de 4 mm de gruix - Tancament amb xapa en L de 4x3 mm - Frontisses, ferratges, pany, clau i qualsevol element per deixar-la totalment instal·lada i en funcionament segons detalls de memòria gràfica i constructiva.	1.200,08	€
	BAS0-0ZF9	u	Ferramenta per a porta d'exterior d'una fulla batent, de preu mitjà	60,44000	€
	B44Z-0M1A	kg	Acer S235JR segons UNE-EN 10025-2, format per peça simple, en perfils laminats en	876,72000	€
			Altres conceptes	262,92000	€
P-102	P6A5-PS13	u	Ps13 - Conjunt porta batent d'una fulla d'acer galvanitzat de mides totals 212x250 cm, composta per: - marc de pletines de 15 mm de gruix. - Suports de tub estructura rectangular de 10x10 cm, de 4 mm de gruix - Tancament amb xapa en L de 4x3 mm - Frontisses, ferratges, pany, clau i qualsevol element per deixar-la totalment instal·lada i en funcionament segons detalls de memòria gràfica i constructiva.	1.179,82	€
	BAS0-0ZF9	u	Ferramenta per a porta d'exterior d'una fulla batent, de preu mitjà	60,44000	€
	B44Z-0M1A	kg	Acer S235JR segons UNE-EN 10025-2, format per peça simple, en perfils laminats en	857,05000	€
			Altres conceptes	262,33000	€
P-103	P6A5-PS14	u	Ps14 - Conjunt porta batent d'una fulla d'acer galvanitzat de mides totals 100x200 cm, composta per: - marc de pletines de 15 mm de gruix. - Suports de tub estructura rectangular de 10x10 cm, de 4 mm de gruix	948,28	€

QUADRE DE PREUS NÚMERO 2

NÚMERO	CODI	UA	DESCRIPCIÓ	PREU	
			- Tancament amb xapa en L de 4x3 mm - Frontisses, ferratges, pany, clau i qualsevol element per deixar-la totalment instal·lada i en funcionament segons detalls de memòria gràfica i constructiva.		
	B44Z-0M1A	kg	Acer S235JR segons UNE-EN 10025-2, format per peça simple, en perfils laminats en	632,25000	€
	BAS0-0ZF9	u	Ferramenta per a porta d'exterior d'una fulla batent, de preu mitjà	60,44000	€
			Altres conceptes	255,59000	€
P-104	P6A5-PS17	u	Ps17 - Conjunt porta batent d'una fulla d'acer galvanitzat de mides totals 181x210 cm, composta per: - marc de pletines de 15 mm de gruix. - Suports de tub estructura rectangular de 10x10 cm, de 4 mm de gruix - Tancament amb xapa en L de 4x3 mm - Frontisses, ferratges, pany, clau i qualsevol element per deixar-la totalment instal·lada i en funcionament segons detalls de memòria gràfica i constructiva.	1.107,47	€
	B44Z-0M1A	kg	Acer S235JR segons UNE-EN 10025-2, format per peça simple, en perfils laminats en	786,80000	€
	BAS0-0ZF9	u	Ferramenta per a porta d'exterior d'una fulla batent, de preu mitjà	60,44000	€
			Altres conceptes	260,23000	€
P-105	P6A6-S04	m	S04 - Subministrament i col·locació de lamel·les metàl·liques horitzontals, segons detall de memòria gràfica i constructiva. Inclou guies, rodaments, lamel·les i ferratges, preparació de la zona de nova ubicació i instal·lació, deixant-la en percete estat d'ús i funcionament.	404,65	€
	B864-HHOV	m2	Revestiment modular lleuger per a gelosia fixa, format per una estructura portant de m	336,56650	€
	B0AB-19P1	u	Petit material i accessoris de serralleria	10,00000	€
	B079-06TC	kg	Morter polimèric de ciment amb resines sintètiques i fibres	1,18000	€
			Altres conceptes	56,90350	€
P-106	P6A8-HAP1	m	Tanca de 2,00 m d'alçària formada per una estructura d´acer galvanitzat, ancorada a fonament o muret de formigó i acabat amb planxa desplegada de 0,8 mm de gruix Criteri d'amidament: m de llargària amidada segons les especificacions de la DT.	103,71	€
	B0CH9-0E3Z	m2	Planxa plana de textura amb relleu, d'acer galvanitzat de 0,8 mm de gruix	48,67800	€
	B44Z-0M1D	kg	Acer S275JR segons UNE-EN 10025-2, format per peça simple, en perfils laminats en	43,80000	€
			Altres conceptes	11,23200	€
P-107	P6A8-SERA	m2	S01 - Panell de xapa d'acer galvanitzat de 1 mm de gruix, instal·lat sobre costelles estructurals de perfileria variable, segons detalls de memòria gràfica i constructiva.	71,85	€
	B44Z-0M1D	kg	Acer S275JR segons UNE-EN 10025-2, format per peça simple, en perfils laminats en	33,58000	€
	B0CH9-0E4Q	m2	Planxa plegada (diversos patrons) de textura llisa, d'acer galvanitzat d'1 mm de gruix,	17,88000	€
			Altres conceptes	20,39000	€
P-108	P6AC-D7DZ	m	Tanca mòbil, de 2 m d'alçària, d'acer galvanitzat, amb malla electrosoldada de 90x150 mm i de 4.5 i 3,5 mm de D, bastidor de 3.5x2 m de tub de 40 mm de D, fixat a peus prefabricats de formigó, i amb el desmuntatge inclòs Criteri d'amidament: m de llargària amidada segons les especificacions de la DT.	3,18	€
	B6AZ-0KLL	u	Dau de formigó de 38 kg per a peu de tanca mòbil de malla d'acer i per a 20 usos, per	0,04800	€
	B6AX-0KOW	m	Tanca mòbil, de 2 m d'alçària, d'acer galvanitzat, amb malla electrosoldada de 90x150	0,62000	€
			Altres conceptes	2,51200	€
P-109	P6V0-02AM	u	Prova d'estanquitat ´´in situ´´ de finestra i porta pel mètode de ruixament directe i escorriment d'aigua, segons la norma UNE 85247	574,97	€
	BVAF-02AJ	u	Prova d'estanquitat ´´in situ´´ de finestra i porta pel mètode de ruixament directe i esco	558,22000	€
			Altres conceptes	16,75000	€

QUADRE DE PREUS NÚMERO 2

NÚMERO	CODI	UA	DESCRIPCIÓ	PREU	
P-110	P712-DXP1	m2	Membrana per a impermeabilització de murs segons UNE 104402 de 4,1 kg/m2 d'una làmina de betum asfàltic modificat LBM (SBS)-40-FP amb armadura de feltre de polièster de 160 g/m2, adherida en calent, prèvia imprimació Criteri d'amidament: m2 de superfície amidada segons les especificacions de la DT. Amb deducció de la superfície corresponent a obertures, d'acord amb els criteris següents: Obertures <= 1 m2: No es dedueixen Obertures > 1 m2: Es dedueix el 100% En aquest criteri de deducció de forats s'inclou l'acabament específic dels acords amb els paraments o elements verticals que conformen el forat, utilitzant, si cal, materials diferents d'aquells que normalment conformen la unitat Aquest criteri inclou les pèrdues de material corresponents a retalls i cavalcaments.	23,59	€
	B7Z0-13F3	kg	Emulsió bituminosa, tipus ED	0,32700	€
	B712-FGNM	m2	Làmina de betum modificat amb elastòmer, no protegida, LBM (SBS) 40-FP amb arma	9,99900	€
			Altres conceptes	13,26400	€
P-111	P713-DXFT	m2	Membrana de dues làmines, de densitat superficial 7,2 kg/m2 formada per làmina de betum modificat LBM (SBS)-24-FV, amb armadura de feltre de fibra de vidre de 60 g/m2 sobre làmina de betum modificat LBM (SBS)-40-FP 160 g/m2, adherides entre elles en calent i col·locades sobre capa separadora amb geotèxtil Criteri d'amidament: m2 de superfície amidada segons les especificacions de la DT. Amb deducció de la superfície corresponent a obertures, d'acord amb els criteris següents: Obertures <= 1 m2: No es dedueixen Obertures > 1 m2: Es dedueix el 100% En aquest criteri de deducció de forats s'inclou l'acabament específic dels acords amb els paraments o elements verticals que conformen el forat, utilitzant, si cal, materials diferents d'aquells que normalment conformen la unitat Aquest criteri inclou les pèrdues de material corresponents a retalls i cavalcaments.	29,11	€
	B712-FGNY	m2	Làmina de betum modificat amb elastòmer, no protegida, LBM (SBS) 24-FV amb arma	4,70800	€
	B712-FGNM	m2	Làmina de betum modificat amb elastòmer, no protegida, LBM (SBS) 40-FP amb arma	9,99900	€
	B7B1-0KPB	m2	Geotèxtil format per feltre de polipropilè no teixit, lligat mecànicament de 70 a 90 g/m2	0,97900	€
			Altres conceptes	13,42400	€
P-112	P760-DPAF	m2	Membrana de densitat superficial 1,3 kg/m2 i gruix 1,1 mm, d'una làmina d'etilè propilè diè (EPDM), col·locada no adherida Criteri d'amidament: m2 de superfície amidada segons les especificacions de la DT. Amb deducció de la superfície corresponent a obertures, d'acord amb els criteris següents: Obertures <= 1 m2: No es dedueixen Obertures > 1 m2: Es dedueix el 100% En aquest criteri de deducció de forats s'inclou l'acabament específic dels acords amb els paraments o elements verticals que conformen el forat, utilitzant, si cal, materials diferents d'aquells que normalment conformen la unitat Aquest criteri inclou les pèrdues de material corresponents a retalls i cavalcaments.	12,90	€
	B7J1-0SKV	m	Cinta de cautxú cru per a junts de membranes	0,96000	€
	B761-0RPB	m2	Làmina d'etilè propilè diè (EPDM) resistent a la intempèrie de pes 1,3 kg/m2 i gruix 1,1	6,96300	€
	B090-06VU	kg	Adhesiu d'aplicació a dues cares de cautxú sintètic	0,41175	€
			Altres conceptes	4,56525	€
P-113	P780-ELIY	m2	Impermeabilització de parament amb polímer en dispersió aquosa amb una dotació d'1,3 kg/m2, aplicat amb amb rodet o llana	19,61	€
	B754-1KOM	kg	Polímer en dispersió aquosa per a impermeabilitzacions	6,82890	€
			Altres conceptes	12,78110	€
P-114	P786-H3OK	m2	Impermeabilització de parament amb pintura tipus poliuretà monocomponent amb una dotació de 0,25 kg/m2 aplicada en dues capes	10,10	€

QUADRE DE PREUS NÚMERO 2

NÚMERO	CODI	UA	DESCRIPCIÓ	PREU	
	B896-HYDZ	kg	Pintura poliuretà monocomponent, per a exteriors	1,99584	€
			Altres conceptes	8,10416	€
P-115	P7B1-6Q3V	m2	Geotèxtil format per feltre de polipropilè no teixit lligat mecànicament de 110 a 130 g/m2, col·locat sense adherir Criteri d'amidament: m2 de superfície amidada segons les especificacions de la DT. Amb deducció de la superfície corresponent a obertures, d'acord amb els criteris següents: Obertures <= 1 m2: No es dedueixen Obertures > 1 m2: Es dedueix el 100% Aquests criteris inclouen les pèrdues de material corresponents a retalls i cavalcaments.	3,00	€
	B7B1-0KPC	m2	Geotèxtil format per feltre de polipropilè no teixit, lligat mecànicament de 110 a 130 g/	1,23200	€
			Altres conceptes	1,76800	€
P-116	P7C25-DD6	m2	Aïllament de planxa de poliestirè extruït (XPS), de 50 mm de gruix, resistència a compressió >= 200 kPa, resistència tèrmica entre 1.471 i 1,351 m2·K/W, amb la superfície llisa i cantell encadellat, col·locada sense adherir Criteri d'amidament: m2 de superfície amidada segons les especificacions de la DT. Amb deducció de la superfície corresponent a obertures, d'acord amb els criteris següents: Obertures <= 1 m2: No es dedueixen Obertures > 1 m2: Es dedueix el 100%	9,66	€
	B7C25-185M	m2	Planxa de poliestirè extruït (XPS), de 50 mm de gruix, resistència a compressió >= 20	6,94050	€
			Altres conceptes	2,71950	€
P-117	P7C25-HOT	m2	Aïllament de planxa de poliestirè extruït (XPS), de 120 mm de gruix, resistència a compressió >=250 kPa, resistència tèrmica entre 3.529 i 3,243 m2·K/W, amb la superfície llisa i cantell encadellat, col·locada sense adherir Criteri d'amidament: m2 de superfície amidada segons les especificacions de la DT. Amb deducció de la superfície corresponent a obertures, d'acord amb els criteris següents: Obertures <= 1 m2: No es dedueixen Obertures > 1 m2: Es dedueix el 100%	21,63	€
	B7C25-HOTB	m2	Planxa de poliestirè extruït (XPS), de 120 mm de gruix, resistència a compressió >=25	17,75550	€
			Altres conceptes	3,87450	€
P-118	P7C25-JKZY	m2	Aïllament de planxa de poliestirè extruït (XPS), de 80 mm de gruix, resistència a compressió >=250 kPa, resistència tèrmica entre 2.353 i 2,162 m2·K/W, amb la superfície llisa i cantell encadellat, col·locada amb morter adhesiu Criteri d'amidament: m2 de superfície amidada segons les especificacions de la DT. Amb deducció de la superfície corresponent a obertures, d'acord amb els criteris següents: Obertures <= 1 m2: No es dedueixen Obertures > 1 m2: Es dedueix el 100%	16,04	€
	B094-06TJ	kg	Adhesiu cimentós tipus C1 segons norma UNE-EN 12004	0,22680	€
	B7C25-HE9O	m2	Planxa de poliestirè extruït (XPS), de 80 mm de gruix, resistència a compressió >=250	11,28750	€
			Altres conceptes	4,52570	€
P-119	P7C45-5OK	m2	Aïllament amb placa rígida de llana mineral de roca (MW), de densitat 66 a 85 kg/m3, de 100 mm de gruix, amb una conductivitat tèrmica <= 0.036 W/(m·K) i resistència tèrmica >= 2,778 m2·K/W, col·locada amb fixacions mecàniques Criteri d'amidament: m2 de superfície amidada segons les especificacions de la DT. Amb deducció de la superfície corresponent a obertures, d'acord amb els criteris següents: Obertures <= 1 m2: No es dedueixen Obertures > 1 m2: Es dedueix el 100%	48,55	€
	B7C93-0IX8	m2	Placa rígida de llana mineral de roca (MW), de densitat 66 a 85 kg/m3, de 100 mm de	41,91600	€
	B7CZ2-0IRH	u	Tac i suport de niló per a fixar materials aïllants, de 100 mm de gruix com a màxim	1,98000	€
			Altres conceptes	4,65400	€

QUADRE DE PREUS NÚMERO 2

NÚMERO	CODI	UA	DESCRIPCIÓ	PREU	
P-120	P7R1-HIW5	m2	Barrera front al gas radó amb làmina de betum modificat amb elastòmer, amb acabat plàstic per les dues cares, LBM (SBS) 40/P-FP amb armadura de feltre de polièster de 150 g/m2, de gruix mes gran a 2 mm, amb coeficient de difusió front al gas radó menor o igual a 2 * 10^-12 m2/s, col·locada no adherida sobre superfície horitzontal	23,04	€
	B7Z0-13F3	kg	Emulsió bituminosa, tipus ED	0,10900	€
	B712-HFYQ	m2	Làmina de betum modificat amb elastòmer, amb acabat plàstic per les dues cares, LB	9,68000	€
			Altres conceptes	13,25100	€
P-121	P7ZB-AHP1	m	Remat per a impermeabilització amb perfil de planxa d'acer galvanitzat de 0,6 mm de gruix amb làmina de PVC flexible adherida i/o bituminosa, resistent a la intempèrie d'1,2 mm de gruix, de 250 mm de desenvolupament i 3 plecs, col·locat amb fixacions mecàniques	27,88	€
	B5ZZB-131H	u	Vis d'acer galvanitzat de 5.4x65 mm, amb junts de metall i goma i tac de niló 8/10 mm	1,50000	€
	B7Z5-2HJ9	m	Perfil de planxa d'acer galvanitzat de 0,6 mm de gruix amb de làmina de PVC flexible	9,20850	€
			Altres conceptes	17,17150	€
P-122	P811-3EME	m2	Arrebossat reglejat sobre parament vertical exterior, a 3,00 m d'alçària, com a màxim, amb morter de ciment per a ús corrent (GP), de designació CSIV-W2, segons UNE-EN 998-1, deixat de regle Criteri d'amidament: m2 de superfície amidada segons les especificacions de la DT. Amb deducció de la superfície corresponent a obertures d'acord amb els criteris següents: En paraments verticals: Obertures <= 2 m2: No es dedueixen Obertures > 2 m2 i <= 4 m2: Es dedueix el 50% Obertures > 4 m2: Es dedueix el 100% En paraments horitzontals: Obertures <= 1 m2: No es dedueixen Obertures > 1 m2: Es dedueix el 100% Als forats que no es dedueixin, o que es dedueixin parcialment, l'amidament inclou la feina de fer els retorns, com ara brancals, llindes, etc. En cas de deduir-se el 100% del forat cal amidar també aquests paraments. Aquests criteris inclouen la neteja dels elements que configuren les obertures, com és ara bastiments que s'hagin embrutat.	25,24	€
	B811-1ZZ2	t	Morter de ciment per a ús corrent (GP), de designació CSIV-W2, segons UNE-EN 998	1,15952	€
	B011-05ME	m3	AiguaCriteri d'amidament: Unitat d'amidament: la indicada a la descripció de l'element	0,01093	€
			Altres conceptes	24,06955	€
P-123	P811-3EW8	m2	Arrebossat a bona vista sobre parament vertical interior, a 3,00 m d'alçària, com a màxim, amb morter de ciment 1:6, remolinat i lliscat amb ciment pòrtland amb filler calcari 32,5 R Criteri d'amidament: m2 de superfície amidada segons les especificacions de la DT. Amb deducció de la superfície corresponent a obertures d'acord amb els criteris següents: En paraments verticals: Obertures <= 2 m2: No es dedueixen Obertures > 2 m2 i <= 4 m2: Es dedueix el 50% Obertures > 4 m2: Es dedueix el 100% En paraments horitzontals: Obertures <= 1 m2: No es dedueixen Obertures > 1 m2: Es dedueix el 100% Als forats que no es dedueixin, o que es dedueixin parcialment, l'amidament inclou la feina de fer els retorns, com ara brancals, llindes, etc. En cas de deduir-se el 100% del forat cal amidar també aquests paraments. Aquests criteris inclouen la neteja dels elements que configuren les obertures, com és ara bastiments que s'hagin embrutat.	29,73	€
	B055-067M	t	Ciment pòrtland amb filler calcari CEM II/B-L 32,5 R segons UNE-EN 197-1, en sacsC	0,34131	€
			Altres conceptes	29,38869	€
P-124	P811-3EWH	m2	Arrebossat reglejat sobre parament horitzontal exterior, a 3,00 m d'alçària, com a màxim, amb morter de ciment 1:6, remolinat i lliscat amb ciment pòrtland amb filler calcari 32,5 R Criteri d'amidament: m2 de superfície amidada segons les especificacions de la DT. Amb deducció de la superfície corresponent a obertures d'acord amb els criteris següents: En paraments verticals:	37,61	€

QUADRE DE PREUS NÚMERO 2

NÚMERO	CODI	UA	DESCRIPCIÓ	PREU	
			Obertures <= 2 m2: No es dedueixen Obertures > 2 m2 i <= 4 m2: Es dedueix el 50% Obertures > 4 m2: Es dedueix el 100% En paraments horitzontals: Obertures <= 1 m2: No es dedueixen Obertures > 1 m2: Es dedueix el 100% Als forats que no es dedueixin, o que es dedueixin parcialment, l'amidament inclou la feina de fer els retorns, com ara brancals, llindes, etc. En cas de deduir-se el 100% del forat cal amidar també aquests paraments. Aquests criteris inclouen la neteja dels elements que configuren les obertures, com és ara bastiments que s'hagin embrutat.		
	B055-067M	t	Ciment pòrtland amb filler calcari CEM II/B-L 32,5 R segons UNE-EN 197-1, en sacsC	0,34131	€
			Altres conceptes	37,26869	€
P-125	P811-3EWP	m2	Arrebossat reglejat sobre parament horitzontal interior, a 3,00 m d'alçària, com a màxim, amb morter de ciment 1:6, remolinat i lliscat amb ciment pòrtland amb filler calcari 32,5 R Criteri d'amidament: m2 de superfície amidada segons les especificacions de la DT. Amb deducció de la superfície corresponent a obertures d'acord amb els criteris següents: En paraments verticals: Obertures <= 2 m2: No es dedueixen Obertures > 2 m2 i <= 4 m2: Es dedueix el 50% Obertures > 4 m2: Es dedueix el 100% En paraments horitzontals: Obertures <= 1 m2: No es dedueixen Obertures > 1 m2: Es dedueix el 100% Als forats que no es dedueixin, o que es dedueixin parcialment, l'amidament inclou la feina de fer els retorns, com ara brancals, llindes, etc. En cas de deduir-se el 100% del forat cal amidar també aquests paraments. Aquests criteris inclouen la neteja dels elements que configuren les obertures, com és ara bastiments que s'hagin embrutat.	39,56	€
	B055-067M	t	Ciment pòrtland amb filler calcari CEM II/B-L 32,5 R segons UNE-EN 197-1, en sacsC	0,34131	€
			Altres conceptes	39,21869	€
P-126	P811-3EX1	m2	Arrebossat reglejat sobre parament vertical exterior, a 3,00 m d'alçària, com a màxim, amb morter de ciment 1:6, remolinat i lliscat amb ciment pòrtland amb filler calcari 32,5 R Criteri d'amidament: m2 de superfície amidada segons les especificacions de la DT. Amb deducció de la superfície corresponent a obertures d'acord amb els criteris següents: En paraments verticals: Obertures <= 2 m2: No es dedueixen Obertures > 2 m2 i <= 4 m2: Es dedueix el 50% Obertures > 4 m2: Es dedueix el 100% En paraments horitzontals: Obertures <= 1 m2: No es dedueixen Obertures > 1 m2: Es dedueix el 100% Als forats que no es dedueixin, o que es dedueixin parcialment, l'amidament inclou la feina de fer els retorns, com ara brancals, llindes, etc. En cas de deduir-se el 100% del forat cal amidar també aquests paraments. Aquests criteris inclouen la neteja dels elements que configuren les obertures, com és ara bastiments que s'hagin embrutat.	37,51	€
	B055-067M	t	Ciment pòrtland amb filler calcari CEM II/B-L 32,5 R segons UNE-EN 197-1, en sacsC	0,34131	€
			Altres conceptes	37,16869	€
P-127	P811-3EX9	m2	Arrebossat reglejat sobre parament vertical interior, a 3,00 m d'alçària, com a màxim, amb morter de ciment 1:6, remolinat i lliscat amb ciment pòrtland amb filler calcari 32,5 R Criteri d'amidament: m2 de superfície amidada segons les especificacions de la DT. Amb deducció de la superfície corresponent a obertures d'acord amb els criteris següents: En paraments verticals: Obertures <= 2 m2: No es dedueixen Obertures > 2 m2 i <= 4 m2: Es dedueix el 50% Obertures > 4 m2: Es dedueix el 100% En paraments horitzontals: Obertures <= 1 m2: No es dedueixen	31,60	€

QUADRE DE PREUS NÚMERO 2

NÚMERO	CODI	UA	DESCRIPCIÓ	PREU	
			Obertures > 1 m2: Es dedueix el 100% Als forats que no es dedueixin, o que es dedueixin parcialment, l'amidament inclou la feina de fer els retorns, com ara brancals, llindes, etc. En cas de deduir-se el 100% del forat cal amidar també aquests paraments. Aquests criteris inclouen la neteja dels elements que configuren les obertures, com és ara bastiments que s'hagin embrutat.		
	B055-067M	t	Ciment pòrtland amb filler calcari CEM II/B-L 32,5 R segons UNE-EN 197-1, en sacsC	0,34131	€
			Altres conceptes	31,25869	€
P-128	P815-3FLP	m2	Enguixat a bona vista sobre parament de nucli de comunicació vertical, amb guix B1,sense lliscar Criteri d'amidament: m2 de superfície amidada segons les especificacions de la DT. Amb deducció de la superfície corresponent a obertures d'acord amb els criteris següents: Obertures <= 4 m2: No es dedueixen Obertures > 4 m2: Es dedueix el 100% Aquests criteris inclouen la superfície dels paraments laterals de l'obertura en una fondària de 30 cm, com a màxim, excepte en el cas d'obertures de més de 4,00 m2 en que aquesta superfície s'ha d'amidar expressament. Inclouen igualment la neteja dels elements que configuren l'obertura, com és ara bastiments que s'hagin embrutat.	8,61	€
			Altres conceptes	8,61000	€
P-129	P822-3NQK	m2	Enrajolat de parament vertical exterior a una alçària <= 3 m amb rajola de ceràmica premsada vidriada, rajola de València, de forma rectangular o quadrada, de 26 a 45 peces/m2, preu alt, grup BIII (UNE-EN 14411), col·locades amb adhesiu cimentós tipus C2 TE segons norma UNE-EN 12004 i rejuntat amb beurada CG2 (UNE-EN 13888) Criteri d'amidament: m2 de superfície amidada segons les especificacions de la DT. En revestiment de paraments, amb deducció de la superfície corresponent a obertures d'acord amb els criteris següents: Obertures <= 1 m2: No es dedueixen Obertures > 1 m2 i <= 2 m2: Es dedueix el 50% Obertures > 2 m2: Es dedueix el 100% Als forats que no es dedueixin, o que es dedueixin parcialment, l'amidament inclou la feina de fer els retorns, com brancals, llindes, etc. En cas de deduir-se el 100% del forat cal amidar també aquests paraments.	41,58	€
	B053-1VFB	kg	Material per a rejuntat de rajoles ceràmiques CG2 segons norma UNE-EN 13888, blan	0,62220	€
	B0FG2-0GPI	m2	Rajola de ceràmica premsada vidriada, rajola de València, de forma rectangular o qua	20,05300	€
	B094-06TL	kg	Adhesiu cimentós tipus C2 TE segons norma UNE-EN 12004	4,90280	€
			Altres conceptes	16,00200	€
P-130	P822-3NV4	m2	Enrajolat de parament vertical interior a una alçària <= 3 m amb rajola de ceràmica premsada esmaltada mat, rajola de València, de forma rectangular o quadrada, de 26 a 45 peces/m2, preu mitjà, grup BIII (UNE-EN 14411), col·locades amb adhesiu cimentós tipus C1 segons norma UNE-EN 12004 i rejuntat amb beurada CG1 (UNE-EN 13888) Criteri d'amidament: m2 de superfície amidada segons les especificacions de la DT. En revestiment de paraments, amb deducció de la superfície corresponent a obertures d'acord amb els criteris següents: Obertures <= 1 m2: No es dedueixen Obertures > 1 m2 i <= 2 m2: Es dedueix el 50% Obertures > 2 m2: Es dedueix el 100% Als forats que no es dedueixin, o que es dedueixin parcialment, l'amidament inclou la feina de fer els retorns, com brancals, llindes, etc. En cas de deduir-se el 100% del forat cal amidar també aquests paraments.	26,72	€
	B0FG2-0GMX	m2	Rajola de ceràmica premsada esmaltada mat, rajola de València, de forma rectangular	11,15400	€
	B053-1VF8	kg	Material per a rejuntat de rajoles ceràmiques CG1 segons norma UNE-EN 13888, de c	0,23460	€
	B094-06TJ	kg	Adhesiu cimentós tipus C1 segons norma UNE-EN 12004	1,76501	€

QUADRE DE PREUS NÚMERO 2

NÚMERO	CODI	UA	DESCRIPCIÓ	PREU	
			Altres conceptes	13,56639	€
P-131	P824-3QP1	m2	Enrajolat de parament vertical exterior a una alçària <= 3 m amb rajola de gres premsat esmaltat de forma rectangular o quadrada, de 201 a 400 peces/m2, (gresite) antilliscant, preu superior, grup BIb-BIIa (UNE-EN 14411), col·locades amb adhesiu per a rajola ceràmica C2 (UNE-EN 12004) i rejuntat amb beurada epoxídica CG2 (UNE-EN 13888). Especific per a piscines d'ús públic. Criteri d'amidament: m2 de superfície amidada segons les especificacions de la DT. En revestiment de paraments, amb deducció de la superfície corresponent a obertures d'acord amb els criteris següents: Obertures <= 1 m2: No es dedueixen Obertures > 1 m2 i <= 2 m2: Es dedueix el 50% Obertures > 2 m2: Es dedueix el 100% Als forats que no es dedueixin, o que es dedueixin parcialment, l'amidament inclou la feina de fer els retorns, com brancals, llindes, etc. En cas de deduir-se el 100% del forat cal amidar també aquests paraments.	43,09	€
	B053-1VF9	kg	Material per a rejuntat de rajoles ceràmiques CG2 segons norma UNE-EN 13888, de c	0,86010	€
	B094-06TK	kg	Adhesiu cimentós tipus C2 segons norma UNE-EN 12004	3,87321	€
	B0FG2-0GLE	m2	Rajola de gres premsat esmaltat de forma rectangular o quadrada, de 201 a 400 pece	15,77400	€
			Altres conceptes	22,58269	€
P-132	P824-3QQQ	m2	Enrajolat de faixa horitzontal exterior a una alçària <= 3 m amb rajola de gres premsat esmaltat de forma rectangular o quadrada, de 26 a 45 peces/m2, preu mitjà, grup BIb-BIIa (UNE-EN 14411), col·locades amb adhesiu per a rajola ceràmica C2 (UNE-EN 12004) i rejuntat amb beurada CG2 (UNE-EN 13888) Criteri d'amidament: m2 de superfície amidada segons les especificacions de la DT. En revestiment de paraments, amb deducció de la superfície corresponent a obertures d'acord amb els criteris següents: Obertures <= 1 m2: No es dedueixen Obertures > 1 m2 i <= 2 m2: Es dedueix el 50% Obertures > 2 m2: Es dedueix el 100% Als forats que no es dedueixin, o que es dedueixin parcialment, l'amidament inclou la feina de fer els retorns, com brancals, llindes, etc. En cas de deduir-se el 100% del forat cal amidar també aquests paraments.	45,51	€
	B0FG2-0GML	m2	Rajola de gres premsat esmaltat de forma rectangular o quadrada, de 26 a 45 peces/	15,34500	€
	B053-1VF9	kg	Material per a rejuntat de rajoles ceràmiques CG2 segons norma UNE-EN 13888, de c	0,86010	€
	B094-06TK	kg	Adhesiu cimentós tipus C2 segons norma UNE-EN 12004	3,87321	€
			Altres conceptes	25,43169	€
P-133	P824-3QRK	m2	Enrajolat de faixa horitzontal exterior a una alçària <= 3 m amb rajola de gres premsat esmaltat de forma rectangular o quadrada, de 201 a 400 peces/m2, (gresite), antilliscant, preu superior, grup BIb-BIIa (UNE-EN 14411), col·locades amb adhesiu per a rajola ceràmica C2 (UNE-EN 12004) i rejuntat amb beurada epoxídica CG2 (UNE-EN 13888). Especific per a piscines d'ús públic. Criteri d'amidament: m2 de superfície amidada segons les especificacions de la DT. En revestiment de paraments, amb deducció de la superfície corresponent a obertures d'acord amb els criteris següents: Obertures <= 1 m2: No es dedueixen Obertures > 1 m2 i <= 2 m2: Es dedueix el 50% Obertures > 2 m2: Es dedueix el 100% Als forats que no es dedueixin, o que es dedueixin parcialment, l'amidament inclou la feina de fer els retorns, com brancals, llindes, etc. En cas de deduir-se el 100% del forat cal amidar també aquests paraments.	55,50	€
	B094-06TK	kg	Adhesiu cimentós tipus C2 segons norma UNE-EN 12004	3,87321	€
	B053-1VF9	kg	Material per a rejuntat de rajoles ceràmiques CG2 segons norma UNE-EN 13888, de c	0,86010	€
	B0FG2-0GLE	m2	Rajola de gres premsat esmaltat de forma rectangular o quadrada, de 201 a 400 pece	15,77400	€

QUADRE DE PREUS NÚMERO 2

NÚMERO	CODI	UA	DESCRIPCIÓ	PREU	
			Altres conceptes	34,99269	€
P-134	P824-3QS8	m2	Enrajolat de faixa vertical exterior a una alçària <= 3 m amb rajola de gres premsat esmaltat de forma rectangular o quadrada, de 26 a 45 peces/m2, preu mitjà, grup BIb-BIIa (UNE-EN 14411), col·locades amb adhesiu per a rajola ceràmica C2 (UNE-EN 12004) i rejuntat amb beurada CG2 (UNE-EN 13888) Criteri d'amidament: m2 de superfície amidada segons les especificacions de la DT. En revestiment de paraments, amb deducció de la superfície corresponent a obertures d'acord amb els criteris següents: Obertures <= 1 m2: No es dedueixen Obertures > 1 m2 i <= 2 m2: Es dedueix el 50% Obertures > 2 m2: Es dedueix el 100% Als forats que no es dedueixin, o que es dedueixin parcialment, l'amidament inclou la feina de fer els retorns, com brancals, llindes, etc. En cas de deduir-se el 100% del forat cal amidar també aquests paraments.	45,51	€
	B053-1VF9	kg	Material per a rejuntat de rajoles ceràmiques CG2 segons norma UNE-EN 13888, de c	0,86010	€
	B094-06TK	kg	Adhesiu cimentós tipus C2 segons norma UNE-EN 12004	3,87321	€
	B0FG2-0GML	m2	Rajola de gres premsat esmaltat de forma rectangular o quadrada, de 26 a 45 peces/	15,34500	€
			Altres conceptes	25,43169	€
P-135	P83EC-98X	m2	Mi.C - TRASDÓS CARTRÓ GUIX ESTÀNDARD Extradossat de plaques de guix laminat format per estructura autoportant arriostrada normal amb perfileria de planxa d'acer galvanitzat, amb un gruix total de l'extradossat de 85 mm, muntants cada 600 mm de 70 mm d'amplaria i canals de 70 mm d'amplaria, amb 1 placa estàndard (A) de 15 mm de gruix, fixada mecànicament i aïllament amb plaques de llana mineral de vidre Criteri d'amidament: m2 de superfície amidada segons les especificacions de la DT. Amb deducció de la superfície corresponent a obertures, d'acord amb els criteris següents: Obertures <= 2 m2: No es dedueixen Obertures > 2 m2 i <= 4 m2: Es dedueixen el 50% Obertures > 4 m2: Es dedueixen el 100% Aquests criteris inclouen la col·locació dels elements que configuren l'obertura, com és ara bastiments, excepte en el cas de forats de més de 4,00 m2 en què aquesta col·locació es compta a part.	37,56	€
	B6B1-0KK4	m	Canal de planxa d'acer galvanitzat, en paraments horitzontals amb perfils 70 mm d'am	1,06400	€
	B0CC0-21OU	m2	Placa de guix laminat estàndard (A) i gruix 15 mm, amb vora afinada (BA), segons la n	7,85890	€
	B6B0-1BTM	m	Banda acústica autoadhesiva fins a 50 mm d'amplària per a junts de plaques de guix l	0,66740	€
	B7J1-0SL0	m	Cinta de paper resistent per a junts de plaques de guix laminat	0,16000	€
	B44Z-0LZT	kg	Acer S235JRC segons UNE-EN 10025-2, format per peça simple, en perfils conformat	0,39690	€
	B7J6-0GSL	kg	Massilla per a junt de plaques de cartró-guix	1,09600	€
	B0AQ-07EX	cu	Visos, d'acer galvanitzats	0,42840	€
	B0AO-07II	u	Tac de niló de 6 a 8 mm, amb vis	1,32000	€
	B0AQ-07GR	cu	Visos per a plaques de guix laminat	3,45000	€
	B6B1-0KK8	m	Muntant de planxa d'acer galvanitzat, en paraments verticals amb perfils 70 mm d'amp	3,02900	€
	B7C44-0JJ0	m2	Placa semirígida de llana mineral de vidre (MW) per a aïllaments, segons UNE-EN 13	3,74920	€
			Altres conceptes	14,34020	€
P-136	P83EC-98X	m2	Mi.F TRASDÓS SOBRE TANCAMENT EXISTENT Extradossat de plaques de guix laminat format per estructura autoportant arriostrada normal amb perfileria de planxa d'acer galvanitzat, amb un gruix total de l'extradossat de 63 mm, muntants cada 600 mm de 48 mm d'amplaria i canals de 48 mm d'amplaria, amb 1 placa estàndard (A) de 15 mm de gruix, fixada mecànicament i aïllament amb plaques de llana mineral de vidre Criteri d'amidament: m2 de superfície amidada segons les especificacions de la DT. Amb deducció de la superfície corresponent a obertures, d'acord amb els criteris següents: Obertures <= 2 m2: No es dedueixen	35,29	€

QUADRE DE PREUS NÚMERO 2

NÚMERO	CODI	UA	DESCRIPCIÓ	PREU	
			Obertures > 2 m2 i <= 4 m2: Es dedueixen el 50% Obertures > 4 m2: Es dedueixen el 100% Aquests criteris inclouen la col·locació dels elements que configuren l'obertura, com és ara bastiments, excepte en el cas de forats de més de 4,00 m2 en què aquesta col·locació es compta a part.		
	B7C44-0JJJ	m2	Placa semirígida de llana mineral de vidre (MW) per a aïllaments, segons UNE-EN 13	2,45140	€
	B6B1-0KK7	m	Muntant de planxa d'acer galvanitzat, en paraments verticals amb perfils 48 mm d'amp	2,51640	€
	B0AO-07II	u	Tac de niló de 6 a 8 mm, amb vis	1,32000	€
	B0AQ-07EX	cu	Visos, d'acer galvanitzats	0,42840	€
	B0AQ-07GR	cu	Visos per a plaques de guix laminat	3,45000	€
	B0CC0-21OU	m2	Placa de guix laminat estàndard (A) i gruix 15 mm, amb vora afinada (BA), segons la n	7,85890	€
	B6B0-1BTM	m	Banda acústica autoadhesiva fins a 50 mm d'amplària per a junts de plaques de guix l	0,33370	€
	B7J1-0SL0	m	Cinta de paper resistent per a junts de plaques de guix laminat	0,16000	€
	B7J6-0GSL	kg	Massilla per a junt de plaques de cartró-guix	1,09600	€
	B44Z-0LZT	kg	Acer S235JRC segons UNE-EN 10025-2, format per peça simple, en perfils conformat	0,39690	€
	B6B1-0KK3	m	Canal de planxa d'acer galvanitzat, en paraments horitzontals amb perfils 48 mm d'am	0,99750	€
			Altres conceptes	14,28080	€
P-137	P83EC-997	m2	Mi.B TRASDÓS CARTRÓ GUIX HIDRÒFUG Extradossat de plaques de guix laminat format per estructura autoportant lliure normal N amb perfileria de planxa d'acer galvanitzat, amb un gruix total de l'extradossat de 85 mm, muntants cada 600 mm de 70 mm d'amplaria i canals de 70 mm d'amplaria, amb 1 placa hidròfuga (H) de 15 mm de gruix, fixada mecànicament i aïllament amb plaques de llana mineral de vidre Criteri d'amidament: m2 de superfície amidada segons les especificacions de la DT. Amb deducció de la superfície corresponent a obertures, d'acord amb els criteris següents: Obertures <= 2 m2: No es dedueixen Obertures > 2 m2 i <= 4 m2: Es dedueixen el 50% Obertures > 4 m2: Es dedueixen el 100% Aquests criteris inclouen la col·locació dels elements que configuren l'obertura, com és ara bastiments, excepte en el cas de forats de més de 4,00 m2 en què aquesta col·locació es compta a part.	41,19	€
	B7J1-0SL0	m	Cinta de paper resistent per a junts de plaques de guix laminat	0,16000	€
	B0AO-07II	u	Tac de niló de 6 a 8 mm, amb vis	1,32000	€
	B0AQ-07EX	cu	Visos, d'acer galvanitzats	0,42840	€
	B0AQ-07GR	cu	Visos per a plaques de guix laminat	3,45000	€
	B0CC0-21OQ	m2	Placa de guix laminat hidròfuga (H) i gruix 15 mm, amb vora afinada (BA), segons la n	11,68020	€
	B6B0-1BTM	m	Banda acústica autoadhesiva fins a 50 mm d'amplària per a junts de plaques de guix l	0,66740	€
	B6B1-0KK8	m	Muntant de planxa d'acer galvanitzat, en paraments verticals amb perfils 70 mm d'amp	3,02900	€
	B7J6-0GSL	kg	Massilla per a junt de plaques de cartró-guix	1,09600	€
	B7C44-0JME	m2	Placa semirígida de llana mineral de vidre (MW) per a aïllaments, segons UNE-EN 13	4,51140	€
	B6B1-0KK4	m	Canal de planxa d'acer galvanitzat, en paraments horitzontals amb perfils 70 mm d'am	1,06400	€
			Altres conceptes	13,78360	€
P-138	P83Q0-8SV	m2	Revestiment vertical amb perfil nervat de planxa d'acer galvanitzada i lacada, a més de 3,00 m d'alçària, amb 4 nervis separats entre 200 i 240 mm i una alçària entre 55 i 70 mm, d'1,2 mm de gruix, amb una inèrcia entre 47 i 99 cm4 i una massa superficial entre 11 i 12 kg/m2, acabat perforat amb un coeficient de perforació del 15% de color estàndard, col·locat amb fixacions mecàniques sobre estructura de suport d'acer galvanitzat per a suport d'aplacat vertical de plafons , formada per perfils verticals tipus T d'acer glavanitzat, per col·locar cada 1,5 m, i rastrells horitzontals de tub d'acer galvanitzati de 40x40 mm per a col·locar sobre els	54,90	€

QUADRE DE PREUS NÚMERO 2

NÚMERO	CODI	UA	DESCRIPCIÓ	PREU	
			perfils T cada 50 cm, per a fixar al parament i/o estructura amb ancoratges regulables i part proporcional d'elements de muntatge Criteri d'amidament: m2 de superfície amidada segons les especificacions de la DT.		
	B0CH4-212T	m2	Perfil nervat de planxa d'acer galvanitzada i lacada amb 4 nervis separats entre 200 i	20,51190	€
	B83A-H62I	m2	Estructura de suport d'alumini per a suport d'aplacat vertical de plafons d'alumini, form	21,40650	€
	B0A5-06VX	u	Cargol autoroscant amb volandera	1,08000	€
			Altres conceptes	11,90160	€
P-139	P846-9JN8	m2	Cel ras de placa de guix laminat hidròfuga (H) i gruix 15 mm, amb vora afinada (BA), segons la norma UNE-EN 520, amb entramat estructura senzilla d'acer galvanitzat format per perfils col·locats cada 600 mm fixats al sostre mitjançant vareta de suspensió cada 1,2 m, per a una alçària de cel ras de 4 m com a màxim Criteri d'amidament: m2 de superfície amidada segons les especificacions de la DT. Amb deducció de la superfície corresponent a obertures, d'acord amb els criteris següents: Obertures <= 1 m2: No es dedueixen. Obertures > 1 m2: Es dedueix el 100%. Aquests criteris inclouen l'acabament específic dels acords a les vores, sense que comporti l'ús de materials diferents d'aquells que normalment conformen la unitat.	42,20	€
	B0AQ-07GR	cu	Visos per a plaques de guix laminat	2,07000	€
	B0CC0-21OQ	m2	Placa de guix laminat hidròfuga (H) i gruix 15 mm, amb vora afinada (BA), segons la n	11,68020	€
	B7J1-0SL0	m	Cinta de paper resistent per a junts de plaques de guix laminat	0,07560	€
	B7J6-0GSL	kg	Massilla per a junt de plaques de cartró-guix	0,64733	€
	B845-2L8P	m2	Entramat d'estructura senzilla d'acer galvanitzat per a cel ras continu de plaques de gu	4,57000	€
			Altres conceptes	23,15687	€
P-140	P846-9JO7	m2	Cel ras de placa de guix laminat estàndard (A) i gruix 15 mm, amb vora afinada (BA), segons la norma UNE-EN 520, amb entramat estructura senzilla d'acer galvanitzat format per perfils col·locats cada 600 mm fixats al sostre mitjançant vareta de suspensió cada 1,2 m, per a una alçària de cel ras de 4 m com a màxim Criteri d'amidament: m2 de superfície amidada segons les especificacions de la DT. Amb deducció de la superfície corresponent a obertures, d'acord amb els criteris següents: Obertures <= 1 m2: No es dedueixen. Obertures > 1 m2: Es dedueix el 100%. Aquests criteris inclouen l'acabament específic dels acords a les vores, sense que comporti l'ús de materials diferents d'aquells que normalment conformen la unitat.	38,26	€
	B0CC0-21OU	m2	Placa de guix laminat estàndard (A) i gruix 15 mm, amb vora afinada (BA), segons la n	7,85890	€
	B7J6-0GSL	kg	Massilla per a junt de plaques de cartró-guix	0,64733	€
	B845-2L8P	m2	Entramat d'estructura senzilla d'acer galvanitzat per a cel ras continu de plaques de gu	4,57000	€
	B0AQ-07GR	cu	Visos per a plaques de guix laminat	2,07000	€
	B7J1-0SL0	m	Cinta de paper resistent per a junts de plaques de guix laminat	0,07560	€
			Altres conceptes	23,03817	€
P-141	P866-AC8T	m2	Revestiment vertical a 3,00 m d'alçària, com a màxim, amb tauler de fibres de fusta i resines sintètiques fabricat per procés sec MDF, de 12 mm de gruix i >= 800 kg/m3 de densitat, per a ambient sec segons UNE-EN 622-5, reacció al foc B-s2, d0, acabat no revestit, treballat al taller, col·locat amb fixacions mecàniques sobre parament vertical Criteri d'amidament: m2 de superfície amidada segons les especificacions de la DT. Amb deducció de la superfície corresponent a obertures, d'acord amb els criteris següents: Obertures <= 2 m2: No es dedueixen Obertures > 2 m2 i <= 4 m2: Es dedueixen el 50% Obertures > 4 m2: Es dedueixen el 100% Aquests criteris inclouen la col·locació dels elements que configuren l'obertura, com és ara bastiments, excepte en el cas de forats de més de 4,00 m2 en què aquesta col·locació es compta a part.	23,61	€

QUADRE DE PREUS NÚMERO 2

NÚMERO	CODI	UA	DESCRIPCIÓ	PREU	
	B0CU5-2G6R	m2	Tauler de fibres de fusta i resines sintètiques fabricat per procés sec MDF, de 12 mm	10,82000	€
	B0AO-07II	u	Tac de niló de 6 a 8 mm, amb vis	0,99000	€
			Altres conceptes	11,80000	€
P-142	P867-AB7E	m2	Ac.B - APLACAT ACÚSTIC Extradossat vertical fins a 3,50 m d'alçada amb panell perforat acústic fixat mecànicament al parament vertical mitjançant mestres de planxa d'acer galvanitzat col·locades cada 600 mm amb aïllament de llana mineral de roca de 50 mm de gruix, densitat 90 kg/m3 R-1,429 m2·K/W i placa 12,5 mm de gruix, segons norma UNE-EN 13950, per a ambient sec tipus P2 segons UNE-EN 309, reacció al foc B-s2, d0, acabat de la cara vista perforada, cara posterior perforada amb vel acústic, de dimensions 2400x600 mm, diàmetre de perforacions 8 mm, pas de perforacions 16x16 mm, fondària de perforacions 16 mm. Criteri d'amidament: m2 de superfície amidada segons les especificacions de la DT. Amb deducció de la superfície corresponent a obertures, d'acord amb els criteris següents: Obertures <= 2 m2: No es dedueixen Obertures > 2 m2 i <= 4 m2: Es dedueixen el 50% Obertures > 4 m2: Es dedueixen el 100% Aquests criteris inclouen la col·locació dels elements que configuren l'obertura, com és ara bastiments, excepte en el cas de forats de més de 4,00 m2 en què aquesta col·locació es compta a part.	118,49	€
	B7CP4-LTK7	m2	Panell fonosbsorbent de lamel·les de MDF amb classe de reacció al foc B-s2, d0, de g	72,25000	€
	B0D31-07P4	m3	Llata de fusta de pi	1,56033	€
	B0AQ-07GT	cu	Visos per a fusta o tacs de PVC, d'acer, cadmiats	0,24480	€
	B0AO-07IG	u	Tac de niló de 5 mm de diàmetre, com a màxim, amb vis	0,81250	€
	B0AK-07AT	kg	Clau acer galvanitzat	0,33900	€
	P7C45-12RZR	m2	Aïllament amb placa rígida de llana mineral de roca (MW), de densitat 66 a 85 kg/m3,	24,08488	€
			Altres conceptes	19,19849	€
P-143	P867-ABD5	m2	Me01 - Banc realitzat in situ, de geometria variable, amb tauler de partícules de fusta aglomerades amb resina sintètica, de 22 mm de gruix, per a ambient humit tipus P3 segons UNE-EN 309, reacció al foc D-s2,d0, acabat no revestit, treballat al taller, col·locat amb fixacions mecàniques sobre parament vertical amb suports de perfileria d'acer galvanitzat segons detalls de memòria gràfica. Criteri d'amidament: m2 de superfície amidada segons les especificacions de la DT.	68,41	€
	B44Z-0LZN	kg	Acer S275J0 segons UNE-EN 10025-2, format per peça composta, en perfils laminats	7,90000	€
	B0AO-07II	u	Tac de niló de 6 a 8 mm, amb vis	0,99000	€
	B0CU9-2G6H	m2	Tauler de partícules de fusta aglomerades amb resina sintètica, de 22 mm de gruix, pe	13,09200	€
			Altres conceptes	46,42800	€
P-144	P890-019Q	u	Determinació del gruix de pel·lícula d'un recobriment de pintura sobre un element metàl·lic, segons la norma UNE-EN ISO 2808, per a un nombre de determinacions igual o superior a 15	17,73	€
	BV2J0-0102	u	Determinació del gruix de pel·lícula d'un recobriment de pintura sobre un element met	17,21000	€
			Altres conceptes	0,52000	€
P-145	P89C-393V	m2	Pintat d'estructura d'acer a l'esmalt sintètic, amb dues capes d'imprimació antioxidant i dues d'acabat Criteri d'amidament: m2 de superfície realment pintada segons les especificacions de la DT. Cal considerar el desenvolupament del perímetre.	34,00	€
	B8Z6-0P2D	kg	Imprimació antioxidant	4,41660	€
	B891-0P02	kg	Esmalt sintètic	3,61279	€
			Altres conceptes	25,97061	€
P-146	P89G-43TX	m2	Pintat de portes cegues de fusta, a l'esmalt sintètic, amb una capa de protector químic insecticida-fungicida, una segelladora i dues d'acabat	23,62	€

QUADRE DE PREUS NÚMERO 2

NÚMERO	CODI	UA	DESCRIPCIÓ	PREU	
			Criteri d'amidament: m2 de superfície de cada cara del tancament practicable tractat segons les especificacions de la DT amb les deduccions corresponents als envidraments segons els criteris següents: Deducció de la superfície corresponent a l'envidrament per a peces amb una superfície envidrada de: Més d'un 75% del total: Es dedueix el 50% Menys del 75% i més del 50% del total: Es dedueix el 25% Menys del 50% del total o amb barretes: No es dedueix		
	B8ZM-0P35	kg	Segelladora	0,65700	€
	B8ZK-0P39	l	Protector químic insecticida-fungicida per a fusta (TP8)	1,06800	€
	B891-0P02	kg	Esmalt sintètic	4,81705	€
			Altres conceptes	17,07795	€
P-147	P89H-4V6U	m2	Pintat de parament vertical interior de ciment, amb pintura plàstica amb acabat llis, amb una capa de fons diluïda i dues d'acabat Criteri d'amidament: m2 de superfície real amidada segons les especificacions de la DT. Amb deducció de la superfície corresponent a obertures d'acord amb els criteris següents: Obertures <= 4 m2: No es dedueixen Obertures > 4 m: Es dedueix el 100% Aquests criteris inclouen la superfície dels paraments laterals de l'obertura en una fondària de 30 cm, com a màxim, excepte en el cas d'obertures de més de 4,00 m2, en que aquesta superfície s'ha d'amidar expressament. Inclouen igualment la neteja dels elements que configuren l'obertura, com ara bastiments que s'hagin embrutat.	5,33	€
	B896-HYAR	kg	Pintura plàstica, per a interiors	1,69932	€
			Altres conceptes	3,63068	€
P-148	P89H-4V7D	m2	Pintat de parament horitzontal interior de ciment, amb pintura plàstica amb acabat llis, amb una capa de fons diluïda i dues d'acabat Criteri d'amidament: m2 de superfície real amidada segons les especificacions de la DT. Amb deducció de la superfície corresponent a obertures d'acord amb els criteris següents: Obertures <= 4 m2: No es dedueixen Obertures > 4 m: Es dedueix el 100% Aquests criteris inclouen la superfície dels paraments laterals de l'obertura en una fondària de 30 cm, com a màxim, excepte en el cas d'obertures de més de 4,00 m2, en que aquesta superfície s'ha d'amidar expressament. Inclouen igualment la neteja dels elements que configuren l'obertura, com ara bastiments que s'hagin embrutat.	6,47	€
	B896-HYAR	kg	Pintura plàstica, per a interiors	1,69932	€
			Altres conceptes	4,77068	€
P-149	P89I-4V8Q	m2	Pintat de parament horitzontal de guix, amb pintura plàstica amb acabat llis, amb una capa segelladora i dues d'acabat Criteri d'amidament: m2 de superfície real amidada segons les especificacions de la DT. Amb deducció de la superfície corresponent a obertures d'acord amb els criteris següents: Obertures <= 4 m2: No es dedueixen Obertures > 4 m: Es dedueix el 100% Aquests criteris inclouen la superfície dels paraments laterals de l'obertura en una fondària de 30 cm, com a màxim, excepte en el cas d'obertures de més de 4,00 m2, en que aquesta superfície s'ha d'amidar expressament. Inclouen igualment la neteja dels elements que configuren l'obertura, com ara bastiments que s'hagin embrutat.	6,22	€
	B8ZM-0P35	kg	Segelladora	0,67014	€
	B896-HYAR	kg	Pintura plàstica, per a interiors	1,35252	€
			Altres conceptes	4,19734	€
P-150	P89I-4V8S	m2	Pintat de parament vertical de guix, amb pintura plàstica amb acabat llis, amb una capa segelladora i dues d'acabat	5,34	€

QUADRE DE PREUS NÚMERO 2

NÚMERO	CODI	UA	DESCRIPCIÓ	PREU	
			Criteri d'amidament: m2 de superfície real amidada segons les especificacions de la DT. Amb deducció de la superfície corresponent a obertures d'acord amb els criteris següents: Obertures <= 4 m2: No es dedueixen Obertures > 4 m: Es dedueix el 100% Aquests criteris inclouen la superfície dels paraments laterals de l'obertura en una fondària de 30 cm, com a màxim, excepte en el cas d'obertures de més de 4,00 m2, en que aquesta superfície s'ha d'amidar expressament. Inclouen igualment la neteja dels elements que configuren l'obertura, com ara bastiments que s'hagin embrutat.		
	B896-HYAR	kg	Pintura plàstica, per a interiors	1,35252	€
	B8ZM-0P35	kg	Segelladora	0,67014	€
			Altres conceptes	3,31734	€
P-151	P89K-42YN	m2	Pintat de parament vertical de fusta, a l'esmalt sintètic, amb una capa segelladora i dues d'acabat Criteri d'amidament: m2 de superfície realment pintada segons les especificacions de la DT. Deducció de la superfície corresponent a obertures: Obertures <= 1 m2: No es dedueixen Obertures > 1 m2 i <= 2 m2: Es dedueix el 50% Obertures > 2 m2: Es dedueix el 100% Aquest criteris inclouen la neteja dels elements que configuren l'obertura com és ara, bastiments que s'hagin embrutat.	10,54	€
	B8ZM-0P35	kg	Segelladora	0,67014	€
	B891-0P02	kg	Esmalt sintètic	4,81705	€
			Altres conceptes	5,05281	€
P-152	P89P-45FY	m	Pintat de tub d'acer, a l'esmalt sintètic, amb dues capes d'imprimació antioxidant i 2 capes d'acabat, fins a 2´´ de diàmetre, com a màxim	7,49	€
	B8Z6-0P2D	kg	Imprimació antioxidant	1,10415	€
	B891-0P02	kg	Esmalt sintètic	0,56671	€
			Altres conceptes	5,81914	€
P-153	P89P-45G0	m	Pintat de tub d'acer, a l'esmalt sintètic, amb dues capes d'imprimació antioxidant i 2 capes d'acabat, 2 a 4´´ de diàmetre, com a màxim	9,15	€
	B891-0P02	kg	Esmalt sintètic	0,85007	€
	B8Z6-0P2D	kg	Imprimació antioxidant	1,65623	€
			Altres conceptes	6,64370	€
P-154	P8A3-JYHX	m2	Envernissat de parament vertical de fusta, al vernís de poliuretà a l'aigua d'un component, per a fusta, amb certificat ECO LABEL,amb 2 capes d'acabat setinada Criteri d'amidament: m2 de superfície realment pintada segons les especificacions de la DT. Deducció de la superfície corresponent a obertures: Obertures <= 1 m2: No es dedueixen Obertures > 1 m2 i <= 2 m2: Es dedueix el 50% Obertures > 2 m2: Es dedueix el 100% Aquest criteris inclouen la neteja dels elements que configuren l'obertura com és ara, bastiments que s'hagin embrutat.	13,57	€
	B8A1-HYB0	kg	Vernís de poliuretà a l'aigua d'un component, per a fusta, amb certificat ECO LABEL	6,85277	€
			Altres conceptes	6,71723	€
P-155	P8J4-MDKJ	m	Coronament de parets de 14 a 15 cm de gruix, amb maó massís d'elaboració manual de 50 mm de gruix, col·locat a plec de llibre, amb morter de ciment 1:4 Criteri d'amidament: m de llargària amidada segons les especificacions de la DT.	33,52	€

QUADRE DE PREUS NÚMERO 2

NÚMERO	CODI	UA	DESCRIPCIÓ	PREU	
	B0F14-06HN	u	Maó massís d'elaboració manual, de 290x140x50 mm, cares vistes, categoria I, HD, s	7,48176	€
			Altres conceptes	26,03824	€
P-156	P93I-57SE	m2	Recrescuda i anivellament del suport de 50 mm de gruix, amb pasta autoanivellant de ciment tipus CT-C20-F3 segons UNE-EN 13813, aplicada mitjançant bombeig Criteri d'amidament: m2 de superfície amidada segons les especificacions de la DT, amb deducció de la superfície corresponent a obertures, d'acord amb els criteris següents: Obertures <= 1 m2: No es dedueixen Obertures > 1 m2: Es dedueix el 100%	9,92	€
	B07E-0GH7	kg	Pasta autoanivellant de ciment tipus CT amb classe C20 de resistència a compressió i	7,70000	€
			Altres conceptes	2,22000	€
P-157	P93Q-JQC7	m2	Placa amb solera de formigó per armar HA - 30 / F / 20 / XC3 amb una quantitat de ciment de 300 kg/m3 i relació aigua ciment =< 0.55, de gruix 15 cm, abocat des de camió, armada amb malla electrosoldada de barres corrugades d'acer B500T 15x15 cm i 6 mm de D, capa drenant amb grava de pedrera de 50 a 70 mm de D, capa filtrant amb geotèxtil de polipropilè, amb repàs i piconatge de caixa de paviment del PN, C2 + D1 segons CTE/DB-HS 2006 Criteri d'amidament: m2 de superfície amidada segons les especificacions de la DT. L'abonament dels treballs de preparació de la superfície d'assentament correspon a la unitat d'obra de la capa subjacent. No són d'abonament els sobreescreixos laterals ni els necessaris per a compensar la minva de gruixos de capes subjacents.	44,65	€
			Altres conceptes	44,65000	€
P-158	P966-H97L	m	Vorada recta d'acer galvanitzat, de 10 mm de gruix i 200 mm d'alçària, inclosos els elements metàl·lics d'ancoratge soldats a la xapa, col·locada sobre base de formigó d'ús no estructural HNE-15/P/40 de resistència a compressió 15 N/mm2, consistència plàstica i grandària màxima del granulat 40 mm Criteri d'amidament: m de llargària amidada segons les especificacions de la DT.	39,51	€
	B965-H695	m	Vorada recta d'acer galvanitzat, de 10 mm de gruix i 200 mm d'alçària, inclosos els ele	26,97450	€
	B069-2A9P	m3	Formigó d'ús no estructural HNE-15/P/40 de resistència a compressió 15 N/mm2, con	3,57300	€
			Altres conceptes	8,96250	€
P-159	P981-ETYI	m	Rampa per a gual de 35 cm d'amplària, amb peça de formigó per a gual de vehícles de doble capa per a posició central, de 35x25 cm, de color gris, col·locat sobre base de formigó d'ús no estructural HNE-15/P/40 de resistència a compressió 15 N/mm2, consistència plàstica i grandària màxima del granulat 40 mm, de 20 a 25 cm d'alçària, i rejuntat amb morter Criteri d'amidament: RAMPA PER A GUAL DE PECES DE PEDRA I GUAL DE PECES DE FORMIGÓ: m de llargària amidada segons les especificacions de la DT. La llargada de les rampes per a guals es mesurarà entre les cares interiors dels capçals. La llargada dels guals de peces de formigó es mesurarà entre les cares exteriors dels capçals. Si el gual es corb, es mesurarà seguin el perímetre exterior del mateix.	150,41	€
	B069-2A9P	m3	Formigó d'ús no estructural HNE-15/P/40 de resistència a compressió 15 N/mm2, con	8,02734	€
	B07L-1PY6	t	Morter per a ram de paleta, classe M 5 (5 N/mm2), en sacs, de designació (G) segons	0,11516	€
	B980-1BRN	m	Peça de formigó per a gual de vehícles de doble capa per a posició central, de 35x25	115,63650	€
			Altres conceptes	26,63100	€
P-160	P9C3-71WR	m2	Paviment de terratzo llis de gra mitjà, de 30x30 cm, preu mitjà, col·locat a truc de maceta amb morter de ciment 1:6, sobre capa de sorra de 2 cm de gruix, per a ús interior intens, inclòs rebaixat, polit i abrillantat Criteri d'amidament: m2 de superfície amidada segons les especificacions de la DT, amb deducció de la superfície corresponent a obertures, d'acord amb els criteris següents: Obertures <= 1 m2: No es dedueixen Obertures > 1 m2: Es dedueix el 100% Aquests criteris inclouen l'acabament específic dels acords a les vores, sense que comporti l'ús de materials diferents d'aquells que normalment conformen la unitat.	39,94	€

QUADRE DE PREUS NÚMERO 2

NÚMERO	CODI	UA	DESCRIPCIÓ	PREU	
			Altres conceptes	39,94000	€
P-161	P9D5-35ZL	m2	Pe.G - PAVIMENT DE GRES ANTILLISCANT VESTIDORS Paviment interior, de rajola de gres porcellànic premsat esmaltat antilliscant categoria C3, de forma rectangular o quadrada, de 6 a 15 peces/m2, preu mitjà, grup BIa (UNE-EN 14411), col·locades amb adhesiu per a rajola ceràmica C1 (UNE-EN 12004) i rejuntat amb beurada CG2 (UNE-EN 13888) Criteri d'amidament: m2 de superfície amidada segons les especificacions de la DT, amb deducció de la superfície corresponent a obertures, d'acord amb els criteris següents: Obertures <= 1 m2: No es dedueixen Obertures > 1 m2: Es dedueix el 100%	49,59	€
	B0FG2-0GNW	m2	Rajola de gres porcellànic premsat esmaltat antilliscant de forma rectangular o quadra	24,96960	€
	B094-06TJ	kg	Adhesiu cimentós tipus C1 segons norma UNE-EN 12004	2,52126	€
	B053-1VF9	kg	Material per a rejuntat de rajoles ceràmiques CG2 segons norma UNE-EN 13888, de c	1,73850	€
			Altres conceptes	20,36064	€
P-162	P9D5-35ZPI	m2	Pi.C - PAVIMENT DE GRES ANTILLISCANT Paviment interior, de rajola de gres porcellànic premsat esmaltat antilliscant categoria C3, de forma rectangular o quadrada, de 6 a 15 peces/m2, preu mitjà, grup BIa (UNE-EN 14411), col·locades amb adhesiu per a rajola ceràmica C1 (UNE-EN 12004) i rejuntat amb beurada CG2 (UNE-EN 13888) Criteri d'amidament: m2 de superfície amidada segons les especificacions de la DT, amb deducció de la superfície corresponent a obertures, d'acord amb els criteris següents: Obertures <= 1 m2: No es dedueixen Obertures > 1 m2: Es dedueix el 100%	49,59	€
	B094-06TJ	kg	Adhesiu cimentós tipus C1 segons norma UNE-EN 12004	2,52126	€
	B0FG2-0GNW	m2	Rajola de gres porcellànic premsat esmaltat antilliscant de forma rectangular o quadra	24,96960	€
	B053-1VF9	kg	Material per a rejuntat de rajoles ceràmiques CG2 segons norma UNE-EN 13888, de c	1,73850	€
			Altres conceptes	20,36064	€
P-163	P9E1-V6RC	m2	Paviment de panot per a vorera gris de 20x20x4 cm, classe 1a, preu alt, sobre suport de 3 cm de morter amb additius, col·locat a truc de maceta amb morter mixt 1:2:10 i beurada de ciment pòrtland Criteri d'amidament: m2 de superfície executada d'acord amb les especificacions de la DT, amb deducció de la superfície corresponent a obertures interiors, d'acord amb els criteris següents: Obertures <= 1,5 m2: No es dedueixen Obertures > 1,5 m2: Es dedueix el 100% Aquests criteris inclouen l'acabament específic dels acords a les vores, sense que comporti l'ús de materials diferents d'aquells que normalment conformen la unitat.	46,10	€
	B9E2-0HOR	m2	Panot gris de 20x20x4 cm, classe 1a, preu alt	8,74140	€
	B011-05ME	m3	AiguaCriteri d'amidament: Unitat d'amidament: la indicada a la descripció de l'element	0,00154	€
	B055-067M	t	Ciment pòrtland amb filler calcari CEM II/B-L 32,5 R segons UNE-EN 197-1, en sacsC	0,33065	€
			Altres conceptes	37,02641	€
P-164	P9F3-I0PPEI	m2	Pe.I - PAVIMENT DE PEÇA DE FORMIGÓ ´´LLOSA VULCANO´´ Paviment de llosa de formigó per a paviments de 60x40 cm i 6 cm de gruix, de forma rectangular, textura abuixardada, preu superior, col·locats amb morter de ciment 1:4 i reblert de junts Criteri d'amidament: m2 de superfície executada d'acord amb les especificacions de la DT, amb deducció de la superfície corresponent a obertures interiors, d'acord amb els criteris següents: Paviments exteriors: Obertures <= 1,5 m2: No es dedueixen Obertures > 1,5 m2: Es dedueix el 100% Paviments interiors: Obertures <= 1 m2: No es dedueixen	67,16	€

QUADRE DE PREUS NÚMERO 2

NÚMERO	CODI	UA	DESCRIPCIÓ	PREU	
			Obertures > 1 m2: Es dedueix el 100% Aquests criteris inclouen l'acabament específic dels acords a les vores, sense que comporti l'ús de materials diferents d'aquells que normalment conformen la unitat.		
	B9F2-1GEZ	m2	Llosa de formigó per a paviments de 60x40 cm i 6 cm de gruix, de forma rectangular, t	36,45600	€
	B03L-05N5	t	Sorra de pedrera de 0 a 3,5 mm	0,34969	€
			Altres conceptes	30,35431	€
P-165	P9F3-VGUP	m2	Pe.K - PAVIMENT DE PEÇA DE FORMIGÓ ´´LLOSA VULCANO´´ Paviment de llosa de formigó per a paviments de 40x40 cm i 3,5 cm de gruix, de forma quadrat, textura amb relleu horitzontal, preu alt, col·locats amb morter de ciment 1:4 i reblert de junts, tipus ´´LLOSA VULCANO´´ de BREINCO o equivalent. Criteri d'amidament: m2 de superfície amidada segons les especificacions de la DT, amb deducció de la superfície corresponent a obertures, d'acord amb els criteris següents: Obertures <= 1 m2: No es dedueixen Obertures > 1 m2: Es dedueix el 100%	54,58	€
	B03L-05N5	t	Sorra de pedrera de 0 a 3,5 mm	0,34969	€
	B9F2-VKER	m2	Llosa de formigó per a paviments de 40x40 cm i 3,5 cm de gruix, de forma quadrat, te	20,32800	€
			Altres conceptes	33,90231	€
P-166	P9G0-51BI	m2	Ratllat manual de paviments de formigó Criteri d'amidament: m2 de superfície amidada segons les especificacions de la DT, amb deducció de la superfície corresponent a obertures, d'acord amb els criteris següents: Obertures <= 1 m2: No es dedueixen Obertures > 1 m2: Es dedueix el 100%	2,99	€
			Altres conceptes	2,99000	€
P-167	P9G5-61SP	m2	Pe.B - PAVIMENT FORMIGÓ RASPATLLAT SOBRE SOLERA EXISTENT Paviment de formigó amb formigó HA-30/P / 10 / I + E de consistència plàstica, grandària màxima del granulat 10 mm, amb >= 300 kg/m3 de ciment, apte per a classe d'exposició I + E, de 15 cm de gruix, amb acabat raspatllat, malla electrosoldada d'acer B500T 15x 15 cm i 6 mm de D, amb acabat raspatllat i part proporcional de junts de dilatació i retracció Criteri d'amidament: m2 de superfície amidada segons les especificacions del projecte, amb deducció de la superfície corresponent a obertures, d'acord amb els criteris següents: Obertures <= 1 m2: No es dedueixen Obertures > 1 m2: Es dedueix el 100% Aquests criteris inclouen l'acabament específic dels acords amb les vores, sense que comporti l'ús de material diferents d'aquells que normalment conformen la unitat.	36,01	€
			Altres conceptes	36,01000	€
P-168	P9G5-61SPI	m2	Pi.B PAVIMENT FORMIGÓ REGLEJAT SOLERA Paviment de formigó amb formigó HA-30/P / 10 / I + E de consistència plàstica, grandària màxima del granulat 10 mm, amb >= 300 kg/m3 de ciment, apte per a classe d'exposició I + E, de 15 cm de gruix, amb acabat reglejat mecànic, malla electrosoldada d'acer B500T 15x 15 cm i 6 mm de D, amb acabat reglejat mecànic i part proporcional de junts de dilatació i retracció Criteri d'amidament: m2 de superfície amidada segons les especificacions del projecte, amb deducció de la superfície corresponent a obertures, d'acord amb els criteris següents: Obertures <= 1 m2: No es dedueixen Obertures > 1 m2: Es dedueix el 100% Aquests criteris inclouen l'acabament específic dels acords amb les vores, sense que comporti l'ús de material diferents d'aquells que normalment conformen la unitat.	36,01	€
			Altres conceptes	36,01000	€
P-169	P9G6-4XOL	m2	Paviment de formigó amb formigó HA-30/P / 10 / IIa + E de consistència plàstica, grandària màxima del granulat 10 mm, amb >= 300 kg/m3 de ciment, apte per a classe d'exposició IIa + E, de 5 cm de gruix, amb malla electrosoldada Criteri d'amidament: m2 de superfície amidada segons les especificacions del projecte, amb deducció de la superfície corresponent a obertures, d'acord amb els criteris següents: Obertures <= 1 m2: No es dedueixen Obertures > 1 m2: Es dedueix el 100%	16,52	€

QUADRE DE PREUS NÚMERO 2

NÚMERO	CODI	UA	DESCRIPCIÓ	PREU	
			Aquests criteris inclouen l'acabament específic dels acords amb les vores, sense que comporti l'ús de material diferents d'aquells que normalment conformen la unitat.		
	B06E-11JU	m3	Formigó HA-30/P / 10 / IIa + E de consistència plàstica, grandària màxima del granulat	6,40868	€
	B0B8-107Q	m2	Malla electrosoldada de barres corrugades d'acer ME 10x10 cm D:3-3 mm 6x2,2 m B5	1,76400	€
			Altres conceptes	8,34732	€
P-170	P9GB-4AOF	m3	Paviment de formigó per a paviments HF-4 MPa de resistència a flexotracció i consistència plàstica, escampat des de camió, estesa i vibratge mecànic, remolinat mecànic afegint 4 kg/m2 de pols de quars color Criteri d'amidament: m3 de volum realment executat, mesurat d'acord amb les seccions-tipus senyalades a la DT Aquests criteris inclouen l'acabament específic dels acords amb les vores, sense que comporti l'ús de materials diferents d'aquells que normalment conformen la unitat. No s'inclouen en aquests criteri les reparacions d'irregularitat superiors a les tolerables. No és d'abonament en aquesta unitat d'obra el reg de cura. No són d'abonament en aquesta unitat d'obra els junts de retracció ni els de dilatació. No s'inclou dins d'aquesta unitat d'obra l'abonament dels treballs de preparació de la superfície existent. m2 de superfície realment executada, amidada segons les especificacions de la DT, comprovada i acceptada expressament per la DF. Queda inclòs el muntatge i desmuntatge de l'encofrat lateral, en el cas que sigui necessari.	124,49	€
	B06B-12QJ	m3	Formigó per a paviments HF-4 MPa de resistència a flexotracció i consistència plàstic	106,30200	€
	B9G3-0HRU	t	Pols de quars color	2,30820	€
			Altres conceptes	15,87980	€
P-171	P9GG-4Y1U	m3	Paviment de formigó HA-30/B / 20 / IIa + E de consistència tova, grandària màxima del granulat 20 mm, amb >= 300 kg/m3 de ciment, apte per a classe d'exposició IIa + E, sense additius, escampat des de camió, estesa i vibratge mecànic i acabat ratllat manual Criteri d'amidament: m3 de volum realment executat, mesurat d'acord amb les seccions-tipus senyalades a la DT Aquests criteris inclouen l'acabament específic dels acords amb les vores, sense que comporti l'ús de materials diferents d'aquells que normalment conformen la unitat. No s'inclouen en aquests criteri les reparacions d'irregularitat superiors a les tolerables. No és d'abonament en aquesta unitat d'obra el reg de cura. No són d'abonament en aquesta unitat d'obra els junts de retracció ni els de dilatació. No s'inclou dins d'aquesta unitat d'obra l'abonament dels treballs de preparació de la superfície existent. Queda inclòs el muntatge i desmuntatge de l'encofrat lateral, en el cas que sigui necessari.	137,92	€
	B06E-11L0	m3	Formigó HA-30/B / 20 / IIa + E de consistència tova, grandària màxima del granulat 20	123,53250	€
			Altres conceptes	14,38750	€
P-172	P9M2-8BVP	m2	Pe.J - PAVIMENT CONTINU EPOXI Paviment continu multicapa de morter de resines epoxi amb 1 capa base de morter, 1 capa d'acabat de morter i dues capes de pintura epoxi de recobriment, amb una dotació de 1,6 Kg/m2 Criteri d'amidament: m2 de superfície amidada segons les especificacions de la DT. Amb deducció de la superfície corresponent a obertures, d'acord amb els criteris següents: Obertures <= 1 m2: No es dedueixen Obertures > 1 m2: Es dedueix el 100%	30,86	€
	B9M1-1KQO	kg	Resina sintètica per a paviment continu	1,73670	€
	B9M0-1KQQ	kg	Morter de resines epoxi per a capa base, per a paviment continu	2,02440	€
	B9M0-1KQP	kg	Morter de resines epoxi per a capa d'acabat, per a paviment continu	5,36760	€
			Altres conceptes	21,73130	€
P-173	P9P7-8FN7	m2	Paviment de linòleum en rotlle classe 23-34-43 segons UNE-EN ISO 24011 i de gruix de 4 mm, col·locat amb adhesiu acrílic de dispersió aquosa i soldat en calent amb cordó cel·lular de diàmetre 4 mm	38,63	€

QUADRE DE PREUS NÚMERO 2

NÚMERO	CODI	UA	DESCRIPCIÓ	PREU	
	B091-06VH	kg	Adhesiu en dispersió aquosa	1,21590	€
	B9P9-1KQZ	m2	Làmina de linòleum, classe 23-34-43 segons UNE-EN ISO 24011 i de 4mm de gruix	25,59900	€
	B9P6-0ISZ	m	Cordó de PVC de 4 mm	0,10560	€
			Altres conceptes	11,70950	€
P-174	P9U1-HCHJ	m	Mitja canya de radi 10 cm, feta amb morter de ciment Criteri d'amidament: m de llargària amidada segons les especificacions de la DT.	10,63	€
			Altres conceptes	10,63000	€
P-175	P9UA-4Z75	m	Sòcol de terratzo llis de gra petit, preu alt, de 10 cm d'alçària, col·locat a truc de maceta amb morter de ciment 1:6 Criteri d'amidament: m de llargària amidada segons les especificacions del projecte, amb deducció de la llargària corresponent a obertures d'acord amb els criteris següents: Obertures d'amplària <= 1 m: Es dedueix el 50% Obertures d'amplària > 1 m: Es dedueix el 100%	12,04	€
	B9U8-0JAK	m	Sòcol de terratzo llis de gra petit, preu alt, de 10 cm d'alçària	4,58640	€
	B9C0-0HKK	kg	Beurada de color	0,23520	€
			Altres conceptes	7,21840	€
P-176	P9VE-B6KE	m	Esglaó de formigó prefabricat d'1 peça de secció rectangular de 40x15 cm, amb bisell i acabat llis, de color gris, col·locat amb formigó d'ús no estructural HNE-15/P/10 Criteri d'amidament: m d'esglaó amidat segons les especificacions de la DT.	57,33	€
	B9VA-2ODA	m	Esglaó de formigó prefabricat d'1 peça de secció rectangular de 40x15 cm, amb bisell	22,46000	€
	B069-2A9N	m3	Formigó d'ús no estructural HNE-15/P/10 de resistència a compressió 15 N/mm2, con	3,51288	€
			Altres conceptes	31,35712	€
P-177	P9VF-5CGZ	m	Formació d'esglaó amb totxana de 290x140x100 mm, col·locada amb morter de ciment 1:8 Criteri d'amidament: m de llargària amidada segons les especificacions de la DT.	25,32	€
	B0F19-1323	u	Totxana de 290x140x100 mm, categoria I, LD, segons la norma UNE-EN 771-1	9,28590	€
			Altres conceptes	16,03410	€
P-178	P9VF-5CP1	m	Formació de rampa amb totxana de 290x140x100 mm, col·locada amb morter de ciment 1:8 Criteri d'amidament: m de llargària amidada segons les especificacions de la DT.	25,32	€
	B0F19-1323	u	Totxana de 290x140x100 mm, categoria I, LD, segons la norma UNE-EN 771-1	9,28590	€
			Altres conceptes	16,03410	€
P-179	P9VF-5CP2	m	Formació de volum banc d'obra amb perímetre de totxana de 290x140x100 mm, i encadellats superiors, pres amb amb morter de ciment 1:8, de geometria variable i segons detalls de memòria gràfica. Criteri d'amidament: m de llargària amidada segons les especificacions de la DT.	47,59	€
	B0F19-1323	u	Totxana de 290x140x100 mm, categoria I, LD, segons la norma UNE-EN 771-1	11,88590	€
	B0F18-0E2K	u	Supermaó de 500x200x50 mm, per a revestir, categoria I, LD, segons la norma UNE-	3,12000	€
			Altres conceptes	32,58410	€
P-180	P9X1-02J1	u	Determinació in situ, mitjançant pèndol de fricció, de la resistència al lliscament/relliscada de paviments polits i no polits, segons la norma UNE-ENV 12633	564,62	€
	BVAC-02IX	u	Determinació in situ, mitjançant pèndol de fricció, de la resistència al lliscament/rellisca	548,17000	€
			Altres conceptes	16,45000	€
P-181	PA31-01CS	u	Determinació de la permeabilitat a l'aire i classificació d'una finestra o balconera, segons la norma UNE-EN 1026 i UNE-EN 12207	1.412,27	€

QUADRE DE PREUS NÚMERO 2

NÚMERO	CODI	UA	DESCRIPCIÓ	PREU	
	BV2P1-00X8	u	Determinació de la permeabilitat a l'aire i classificació d'una finestra o balconera, sego	1.371,14000	€
			Altres conceptes	41,13000	€
P-182	PAB0-61FE0	u	Fe01 - VIDRIERA FIXE OPALINA I BATENT HORITZONTAL SUPERIOR. Tancament d'acer galvanitzat ZF100 lacat tipus Janisol 1 de Jansen o equivalent, amb trencament de pont tèrmic, fondària de perfil fins a 60 mm, col·locada sobre bastiment de base d'acer galvanitzat (inclòs en el preu), per a un buit d'obra de mides variables, elaborada amb perfils de preu alt, classificació mínima 4 de permeabilitat a l'aire segons UNE-EN 12207, classificació mínima 8A d'estanquitat a l'aigua segons UNE-EN 12208 i classificació mínima C4 de resistència al vent segons UNE-EN 12210. Configuració de fulles fixes, practicables, abatibles i/o corredisses segons detall de memòria descriptiva i gràfica del projecte. Color RAL standard a escollir per la DF. Amb tots els elements de serraleria, acabats, transport i totalment instal·lada i en funcionament.	858,27	€
	PAZ1-H9P1	u	Ferramenta completa per a portes i finestres (frontisses, tancaments, pany, clau, fre, r	97,50000	€
	B7JE-0GTI	dm3	Massilla per a segellats, d'aplicació amb pistola, de base poliuretà monocomponent	2,99550	€
	BAF6-1VP2	m2	Perfileria per tancament d'acer galvanitzat ZF100 lacat tipus Janisol 1 de Jansen o eq	589,62000	€
	PAN5-7YXS	m	Bastiment de base per a finestra, de tub d'acer galvanitzat de secció 40x20 mm2, per	31,89400	€
	B7JE-0GTM	dm3	Massilla per a segellats, d'aplicació amb pistola, de base silicona neutra monocompon	2,22750	€
			Altres conceptes	134,03300	€
P-183	PAB0-61FE0	u	Fe02 - BATENT HORITZONTAL VIDRIADA. Tancament d'acer galvanitzat ZF100 lacat tipus Janisol 1 de Jansen o equivalent, amb trencament de pont tèrmic, fondària de perfil fins a 60 mm, col·locada sobre bastiment de base d'acer galvanitzat (inclòs en el preu), per a un buit d'obra de mides variables, elaborada amb perfils de preu alt, classificació mínima 4 de permeabilitat a l'aire segons UNE-EN 12207, classificació mínima 8A d'estanquitat a l'aigua segons UNE-EN 12208 i classificació mínima C4 de resistència al vent segons UNE-EN 12210. Configuració de fulles fixes, practicables, abatibles i/o corredisses segons detall de memòria descriptiva i gràfica del projecte. Color RAL standard a escollir per la DF. Amb tots els elements de serraleria, acabats, transport i totalment instal·lada i en funcionament.	523,22	€
	B7JE-0GTM	dm3	Massilla per a segellats, d'aplicació amb pistola, de base silicona neutra monocompon	2,22750	€
	B7JE-0GTI	dm3	Massilla per a segellats, d'aplicació amb pistola, de base poliuretà monocomponent	2,99550	€
	PAZ1-H9P1	u	Ferramenta completa per a portes i finestres (frontisses, tancaments, pany, clau, fre, r	97,50000	€
	BAF6-1VP2	m2	Perfileria per tancament d'acer galvanitzat ZF100 lacat tipus Janisol 1 de Jansen o eq	271,22520	€
	PAN5-7YXS	m	Bastiment de base per a finestra, de tub d'acer galvanitzat de secció 40x20 mm2, per	24,99800	€
			Altres conceptes	124,27380	€
P-184	PAB0-61FE0	u	Fe03 - DOBLE CORREDISSA VIDRIADA. Tancament d'acer galvanitzat ZF100 lacat tipus Janisol 1 de Jansen o equivalent, amb trencament de pont tèrmic, fondària de perfil fins a 60 mm, col·locada sobre bastiment de base d'acer galvanitzat (inclòs en el preu), per a un buit d'obra de mides variables, elaborada amb perfils de preu alt, classificació mínima 4 de permeabilitat a l'aire segons UNE-EN 12207, classificació mínima 8A d'estanquitat a l'aigua segons UNE-EN 12208 i classificació mínima C4 de resistència al vent segons UNE-EN 12210. Configuració de fulles fixes, practicables, abatibles i/o corredisses segons detall de memòria descriptiva i gràfica del projecte. Color RAL standard a escollir per la DF. Amb tots els elements de serraleria, acabats, transport i totalment instal·lada i en funcionament.	997,70	€
	BAF6-1VP2	m2	Perfileria per tancament d'acer galvanitzat ZF100 lacat tipus Janisol 1 de Jansen o eq	723,26720	€
	PAZ1-H9P1	u	Ferramenta completa per a portes i finestres (frontisses, tancaments, pany, clau, fre, r	97,50000	€

QUADRE DE PREUS NÚMERO 2

NÚMERO	CODI	UA	DESCRIPCIÓ	PREU	
	B7JE-0GTM	dm3	Massilla per a segellats, d'aplicació amb pistola, de base silicona neutra monocompon	2,22750	€
	B7JE-0GTI	dm3	Massilla per a segellats, d'aplicació amb pistola, de base poliuretà monocomponent	2,99550	€
	PAN5-7YXS	m	Bastiment de base per a finestra, de tub d'acer galvanitzat de secció 40x20 mm2, per	33,61800	€
			Altres conceptes	138,09180	€
P-185	PAB0-61FE0	u	Fe04 - FINESTRA OSCIL·LOBATENT Tancament d'acer galvanitzat ZF100 lacat tipus Janisol 1 de Jansen o equivalent, amb trencament de pont tèrmic, fondària de perfil fins a 60 mm, col·locada sobre bastiment de base d'acer galvanitzat (inclòs en el preu), per a un buit d'obra de mides variables, elaborada amb perfils de preu alt, classificació mínima 4 de permeabilitat a l'aire segons UNE-EN 12207, classificació mínima 8A d'estanquitat a l'aigua segons UNE-EN 12208 i classificació mínima C4 de resistència al vent segons UNE-EN 12210. Configuració de fulles fixes, practicables, abatibles i/o corredisses segons detall de memòria descriptiva i gràfica del projecte. Color RAL standard a escollir per la DF. Amb tots els elements de serraleria, acabats, transport i totalment instal·lada i en funcionament.	581,31	€
	B7JE-0GTI	dm3	Massilla per a segellats, d'aplicació amb pistola, de base poliuretà monocomponent	2,99550	€
	PAN5-7YXS	m	Bastiment de base per a finestra, de tub d'acer galvanitzat de secció 40x20 mm2, per	21,37760	€
	B7JE-0GTM	dm3	Massilla per a segellats, d'aplicació amb pistola, de base silicona neutra monocompon	2,22750	€
	BAF6-1VP2	m2	Perfileria per tancament d'acer galvanitzat ZF100 lacat tipus Janisol 1 de Jansen o eq	276,72832	€
	PAZ1-H9P1	u	Ferramenta completa per a portes i finestres (frontisses, tancaments, pany, clau, fre, r	97,50000	€
			Altres conceptes	180,48108	€
P-186	PAB0-61FE0	u	Fe05 - DOBLE VIDRIERA FIXE I DUES BATENTS HORITZONTALS Tancament d'acer galvanitzat ZF100 lacat tipus Janisol 1 de Jansen o equivalent, amb trencament de pont tèrmic, fondària de perfil fins a 60 mm, col·locada sobre bastiment de base d'acer galvanitzat (inclòs en el preu), per a un buit d'obra de mides variables, elaborada amb perfils de preu alt, classificació mínima 4 de permeabilitat a l'aire segons UNE-EN 12207, classificació mínima 8A d'estanquitat a l'aigua segons UNE-EN 12208 i classificació mínima C4 de resistència al vent segons UNE-EN 12210. Configuració de fulles fixes, practicables, abatibles i/o corredisses segons detall de memòria descriptiva i gràfica del projecte. Color RAL standard a escollir per la DF. Amb tots els elements de serraleria, acabats, transport i totalment instal·lada i en funcionament.	2.128,43	€
	PAN5-7YXS	m	Bastiment de base per a finestra, de tub d'acer galvanitzat de secció 40x20 mm2, per	53,44400	€
	BAF6-1VP2	m2	Perfileria per tancament d'acer galvanitzat ZF100 lacat tipus Janisol 1 de Jansen o eq	1.692,20940	€
	B7JE-0GTM	dm3	Massilla per a segellats, d'aplicació amb pistola, de base silicona neutra monocompon	2,22750	€
	B7JE-0GTI	dm3	Massilla per a segellats, d'aplicació amb pistola, de base poliuretà monocomponent	2,99550	€
	PAZ1-H9P1	u	Ferramenta completa per a portes i finestres (frontisses, tancaments, pany, clau, fre, r	97,50000	€
			Altres conceptes	280,05360	€
P-187	PAB0-61FE1	u	Fe14 - DOBLE VIDRE FIXE I CORREDERA VIDRIADA Tancament d'acer galvanitzat ZF100 lacat tipus Janisol 1 de Jansen o equivalent, amb trencament de pont tèrmic, fondària de perfil fins a 60 mm, col·locada sobre bastiment de base d'acer galvanitzat (inclòs en el preu), per a un buit d'obra de mides variables, elaborada amb perfils de preu alt, classificació mínima 4 de permeabilitat a l'aire segons UNE-EN 12207, classificació mínima 8A d'estanquitat a l'aigua segons UNE-EN 12208 i classificació mínima C4 de resistència al vent segons UNE-EN 12210. Configuració de fulles fixes, practicables, abatibles i/o corredisses segons detall de memòria descriptiva i gràfica del projecte. Color RAL standard a escollir per la DF. Amb tots els elements de serraleria, acabats, transport i totalment instal·lada i en funcionament.	3.694,89	€

QUADRE DE PREUS NÚMERO 2

NÚMERO	CODI	UA	DESCRIPCIÓ	PREU	
	BAF6-1VP2	m2	Perfileria per tancament d'acer galvanitzat ZF100 lacat tipus Janisol 1 de Jansen o eq	3.250,57506	€
	PAN5-7YXS	m	Bastiment de base per a finestra, de tub d'acer galvanitzat de secció 40x20 mm2, per	70,42540	€
	B7JE-0GTI	dm3	Massilla per a segellats, d'aplicació amb pistola, de base poliuretà monocomponent	2,99550	€
	B7JE-0GTM	dm3	Massilla per a segellats, d'aplicació amb pistola, de base silicona neutra monocompon	2,22750	€
	PAZ1-H9P1	u	Ferramenta completa per a portes i finestres (frontisses, tancaments, pany, clau, fre, r	97,50000	€
			Altres conceptes	271,16654	€
P-188	PAB0-61FE1	u	Fe15 - DOBLE VIDRE FIXE I BATENT VIDRIADA Tancament d'acer galvanitzat ZF100 lacat tipus Janisol 1 de Jansen o equivalent, amb trencament de pont tèrmic, fondària de perfil fins a 60 mm, col·locada sobre bastiment de base d'acer galvanitzat (inclòs en el preu), per a un buit d'obra de mides variables, elaborada amb perfils de preu alt, classificació mínima 4 de permeabilitat a l'aire segons UNE-EN 12207, classificació mínima 8A d'estanquitat a l'aigua segons UNE-EN 12208 i classificació mínima C4 de resistència al vent segons UNE-EN 12210. Configuració de fulles fixes, practicables, abatibles i/o corredisses segons detall de memòria descriptiva i gràfica del projecte. Color RAL standard a escollir per la DF. Amb tots els elements de serraleria, acabats, transport i totalment instal·lada i en funcionament.	3.664,57	€
	PAN5-7YXS	m	Bastiment de base per a finestra, de tub d'acer galvanitzat de secció 40x20 mm2, per	70,08060	€
	B7JE-0GTI	dm3	Massilla per a segellats, d'aplicació amb pistola, de base poliuretà monocomponent	2,99550	€
	B7JE-0GTM	dm3	Massilla per a segellats, d'aplicació amb pistola, de base silicona neutra monocompon	2,22750	€
	PAZ1-H9P1	u	Ferramenta completa per a portes i finestres (frontisses, tancaments, pany, clau, fre, r	97,50000	€
	BAF6-1VP2	m2	Perfileria per tancament d'acer galvanitzat ZF100 lacat tipus Janisol 1 de Jansen o eq	3.221,48714	€
			Altres conceptes	270,27926	€
P-189	PAB0-61FE1	u	Fe16 - BATENT HORITZONTAL VIDRIADA EI90 Tancament d'acer galvanitzat ZF100 lacat tipus Janisol C4 EI60/EI90 de Jansen o equivalent, amb trencament de pont tèrmic resistent al foc fins a EI90, fondària de perfil fins a 60 mm, col·locada sobre bastiment de base d'acer galvanitzat (inclòs en el preu), per a un buit d'obra de mides variables, elaborada amb perfils de preu alt, classificació mínima 4 de permeabilitat a l'aire segons UNE-EN 12207, classificació mínima 8A d'estanquitat a l'aigua segons UNE-EN 12208 i classificació mínima C4 de resistència al vent segons UNE-EN 12210. Configuració de fulles fixes, practicables, abatibles i/o corredisses segons detall de memòria descriptiva i gràfica del projecte. Color RAL standard a escollir per la DF. Amb tots els elements de serraleria, acabats, transport i totalment instal·lada i en funcionament.	816,64	€
	B7JE-0GTM	dm3	Massilla per a segellats, d'aplicació amb pistola, de base silicona neutra monocompon	2,22750	€
	PAN5-7YXS	m	Bastiment de base per a finestra, de tub d'acer galvanitzat de secció 40x20 mm2, per	23,70500	€
	PAZ1-H9P1	u	Ferramenta completa per a portes i finestres (frontisses, tancaments, pany, clau, fre, r	97,50000	€
	B7JE-0GTI	dm3	Massilla per a segellats, d'aplicació amb pistola, de base poliuretà monocomponent	2,99550	€
	BAF6-1VP3	m	Perfileria per tancament d'acer galvanitzat ZF100 lacat tipus C4 EI60/EI90 de Jansen	611,91000	€
			Altres conceptes	78,30200	€
P-190	PAB0-61PE	u	Pe01 - GRUP DE DUES PORTES DOBLES BATENTS VIDRIADES I DOS VIDRES FIXES LATERALS. Tancament d'acer galvanitzat ZF100 lacat tipus Janisol 1 de Jansen o equivalent, amb trencament de pont tèrmic, fondària de perfil fins a 60 mm, col·locada sobre bastiment de base d'acer galvanitzat (inclòs en el preu), per a un buit d'obra de mides variables, elaborada amb perfils de preu alt, classificació mínima 4 de permeabilitat a l'aire segons UNE-EN 12207, classificació mínima 8A d'estanquitat a l'aigua segons UNE-EN 12208 i classificació mínima C4 de resistència al vent segons UNE-EN 12210. Configuració de fulles fixes, practicables, abatibles i/o corredisses segons detall de memòria descriptiva i gràfica del projecte. Color RAL standard a escollir per la DF.	3.905,09	€

QUADRE DE PREUS NÚMERO 2

NÚMERO	CODI	UA	DESCRIPCIÓ	PREU	
			Amb tots els elements de serraleria, acabats, transport i totalment instal·lada i en funcionament.		
	B7JE-0GTI	dm3	Massilla per a segellats, d'aplicació amb pistola, de base poliuretà monocomponent	2,99550	€
	BAF6-1VP2	m2	Perfileria per tancament d'acer galvanitzat ZF100 lacat tipus Janisol 1 de Jansen o eq	3.355,92050	€
	PAN5-7YXS	m	Bastiment de base per a finestra, de tub d'acer galvanitzat de secció 40x20 mm2, per	114,64600	€
	PAZ1-H9P1	u	Ferramenta completa per a portes i finestres (frontisses, tancaments, pany, clau, fre, r	97,50000	€
	B7JE-0GTM	dm3	Massilla per a segellats, d'aplicació amb pistola, de base silicona neutra monocompon	2,22750	€
			Altres conceptes	331,80050	€
P-191	PAB0-61PE	u	Pe03 - Conjunt de tancament de mides totals 90x210 cm. vidre fixe inferior de 90x90 cm i oscil·lobatent superior de 90x120 cm. -Montant vertical de 15x7 cm de fusta de flandes (preparada per envernissar) amb tapeta de 3x7 cm (segons detall). -Montant horitzontal de 15x7 cm de fusta de flandes (preparada per envernissar) amb tapeta de 3x7 cm (segons detall). - Envernissat al vernís de poliuretà, amb una capa de protector químic insecticida-fungicida i dues d'acabat, amb la superfície mat Amb tots els elements de serraleria, acabats, transport i totalment instal·lada i en funcionament.	516,20	€
	PAZ3-F4V0	u	Montant vertical de 15x7 cm de fusta de llandes (preparada per quedar vist i enverniss	143,49598	€
	BAS0-0ZFB	u	Ferramenta per a porta d'interior d'una fulla batent, de preu mitjà	45,16000	€
	PAN3-86NP	u	Bastiment de base per a balconera, de fusta de pi roig de secció 70x35 mm2, per a un	21,82800	€
	PAZ3-F4HP	u	Montant horitzontal de 15x7 cm de fusta de llandes (preparada per quedar vist i enver	122,99656	€
			Altres conceptes	182,71946	€
P-192	PAB0-61PE	u	Pe05 - PORTA BATENT SIMPLE VESTIDORS Tancament d'acer galvanitzat ZF100 lacat tipus Janisol C4 EI60 de Jansen o equivalent, estabilitat al foc EI 60, amb trencament de pont tèrmic, col·locada sobre bastiment de base d'acer galvanitzat (inclòs en el preu), per a un buit d'obra de mides variables, elaborada amb perfils de preu alt, classificació mínima 4 de permeabilitat a l'aire segons UNE-EN 12207, classificació mínima 9A d'estanquitat a l'aigua segons UNE-EN 12208 i classificació mínima C4 de resistència al vent segons UNE-EN 12210. Configuració de fulles fixes, practicables, abatibles i/o corredisses segons detall de memòria descriptiva i gràfica del projecte. Color RAL standard a escollir per la DF. Amb tots els elements de serraleria, acabats, transport i totalment instal·lada i en funcionament.	800,54	€
	PAZ1-H9P1	u	Ferramenta completa per a portes i finestres (frontisses, tancaments, pany, clau, fre, r	97,50000	€
	B7JE-0GTI	dm3	Massilla per a segellats, d'aplicació amb pistola, de base poliuretà monocomponent	2,99550	€
	PAN5-7YXS	m	Bastiment de base per a finestra, de tub d'acer galvanitzat de secció 40x20 mm2, per	21,98100	€
	BAF6-1VP1	m2	Perfileria per tancament d'acer lacat tipus Janisol C4 EI60 de Jansen o equivalent, am	543,48840	€
	B7JE-0GTM	dm3	Massilla per a segellats, d'aplicació amb pistola, de base silicona neutra monocompon	2,22750	€
			Altres conceptes	132,34760	€
P-193	PAB0-61PE	u	Pe10 - PORTA BATENT VIDRIADA I VIDFRE FIX ACCÉS LATERAL BAR. Tancament d'acer galvanitzat ZF100 lacat tipus Janisol 1 de Jansen o equivalent, amb trencament de pont tèrmic, fondària de perfil fins a 60 mm, col·locada sobre bastiment de base d'acer galvanitzat (inclòs en el preu), per a un buit d'obra de mides variables, elaborada amb perfils de preu alt, classificació mínima 4 de permeabilitat a l'aire segons UNE-EN 12207, classificació mínima 8A d'estanquitat a l'aigua segons UNE-EN 12208 i classificació mínima C4 de resistència al vent segons UNE-EN 12210. Configuració de fulles fixes, practicables, abatibles i/o corredisses segons detall de memòria descriptiva i gràfica del projecte. Color RAL standard a escollir per la DF. Amb tots els elements de serraleria, acabats, transport i totalment instal·lada i en funcionament.	1.028,21	€

QUADRE DE PREUS NÚMERO 2

NÚMERO	CODI	UA	DESCRIPCIÓ	PREU	
	BAF6-1VP2	m2	Perfileria per tancament d'acer galvanitzat ZF100 lacat tipus Janisol 1 de Jansen o eq	751,76550	€
	B7JE-0GTM	dm3	Massilla per a segellats, d'aplicació amb pistola, de base silicona neutra monocompon	2,22750	€
	B7JE-0GTI	dm3	Massilla per a segellats, d'aplicació amb pistola, de base poliuretà monocomponent	2,99550	€
	PAN5-7YXS	m	Bastiment de base per a finestra, de tub d'acer galvanitzat de secció 40x20 mm2, per	34,73860	€
	PAZ1-H9P1	u	Ferramenta completa per a portes i finestres (frontisses, tancaments, pany, clau, fre, r	97,50000	€
			Altres conceptes	138,98290	€
P-194	PAB0-61PE	u	Pe11 - PORTA BATENT VIDRIADA I FINESTRA ABATIBLE SUPERIOR Tancament d'acer galvanitzat ZF100 lacat tipus Janisol 1 de Jansen o equivalent, amb trencament de pont tèrmic, fondària de perfil fins a 60 mm, col·locada sobre bastiment de base d'acer galvanitzat (inclòs en el preu), per a un buit d'obra de mides variables, elaborada amb perfils de preu alt, classificació mínima 4 de permeabilitat a l'aire segons UNE-EN 12207, classificació mínima 8A d'estanquitat a l'aigua segons UNE-EN 12208 i classificació mínima C4 de resistència al vent segons UNE-EN 12210. Configuració de fulles fixes, practicables, abatibles i/o corredisses segons detall de memòria descriptiva i gràfica del projecte. Color RAL standard a escollir per la DF. Amb tots els elements de serraleria, acabats, transport i totalment instal·lada i en funcionament.	755,27	€
	PAN5-7YXS	m	Bastiment de base per a finestra, de tub d'acer galvanitzat de secció 40x20 mm2, per	30,17000	€
	B7JE-0GTI	dm3	Massilla per a segellats, d'aplicació amb pistola, de base poliuretà monocomponent	2,99550	€
	B7JE-0GTM	dm3	Massilla per a segellats, d'aplicació amb pistola, de base silicona neutra monocompon	2,22750	€
	PAZ1-H9P1	u	Ferramenta completa per a portes i finestres (frontisses, tancaments, pany, clau, fre, r	97,50000	€
	BAF6-1VP2	m2	Perfileria per tancament d'acer galvanitzat ZF100 lacat tipus Janisol 1 de Jansen o eq	491,35000	€
			Altres conceptes	131,02700	€
P-195	PAB0-61PI0	u	Pi07 - DOBLE CORREDISSA VIDRIADA. Tancament d'acer galvanitzat ZF100 lacat tipus Janisol 1 de Jansen o equivalent, amb trencament de pont tèrmic, fondària de perfil fins a 60 mm, col·locada sobre bastiment de base d'acer galvanitzat (inclòs en el preu), per a un buit d'obra de mides variables, elaborada amb perfils de preu alt, classificació mínima 4 de permeabilitat a l'aire segons UNE-EN 12207, classificació mínima 8A d'estanquitat a l'aigua segons UNE-EN 12208 i classificació mínima C4 de resistència al vent segons UNE-EN 12210. Configuració de fulles fixes, practicables, abatibles i/o corredisses segons detall de memòria descriptiva i gràfica del projecte. Color RAL standard a escollir per la DF. Amb tots els elements de serraleria, acabats, transport i totalment instal·lada i en funcionament.	1.239,28	€
	PAN5-7YXS	m	Bastiment de base per a finestra, de tub d'acer galvanitzat de secció 40x20 mm2, per	38,01420	€
	B7JE-0GTI	dm3	Massilla per a segellats, d'aplicació amb pistola, de base poliuretà monocomponent	2,99550	€
	B7JE-0GTM	dm3	Massilla per a segellats, d'aplicació amb pistola, de base silicona neutra monocompon	2,22750	€
	BAF6-1VP2	m2	Perfileria per tancament d'acer galvanitzat ZF100 lacat tipus Janisol 1 de Jansen o eq	953,41554	€
	PAZ1-H9P1	u	Ferramenta completa per a portes i finestres (frontisses, tancaments, pany, clau, fre, r	97,50000	€
			Altres conceptes	145,12726	€
P-196	PAB0-61FE1	u	Fe13 Bis - VIDRE FIXE I CORREDERA VIDRIADA LATERAL Tancament d'acer galvanitzat ZF100 lacat tipus Janisol 1 de Jansen o equivalent, amb trencament de pont tèrmic, fondària de perfil fins a 60 mm, col·locada sobre bastiment de base d'acer galvanitzat (inclòs en el preu), per a un buit d'obra de mides variables, elaborada amb perfils de preu alt, classificació mínima 4 de permeabilitat a l'aire segons UNE-EN 12207, classificació mínima 8A d'estanquitat a l'aigua segons UNE-EN 12208 i classificació mínima C4 de resistència al vent segons UNE-EN 12210. Configuració de fulles fixes, practicables, abatibles i/o corredisses segons detall de memòria descriptiva i gràfica del projecte. Color RAL standard a escollir per la DF. Amb tots els elements de serraleria, acabats, transport i totalment instal·lada i en funcionament.	1.533,27	€

QUADRE DE PREUS NÚMERO 2

NÚMERO	CODI	UA	DESCRIPCIÓ	PREU	
	B7JE-0GTI	dm3	Massilla per a segellats, d'aplicació amb pistola, de base poliuretà monocomponent	2,99550	€
	PAN5-7YXS	m	Bastiment de base per a finestra, de tub d'acer galvanitzat de secció 40x20 mm2, per	43,10000	€
	B7JE-0GTM	dm3	Massilla per a segellats, d'aplicació amb pistola, de base silicona neutra monocompon	2,22750	€
	PAZ1-H9P1	u	Ferramenta completa per a portes i finestres (frontisses, tancaments, pany, clau, fre, r	97,50000	€
	BAF6-1VP2	m2	Perfileria per tancament d'acer galvanitzat ZF100 lacat tipus Janisol 1 de Jansen o eq	1.179,24000	€
			Altres conceptes	208,20700	€
P-197	PAD0-61P1	u	B02 - Porta de reixa mb brèndoles d'acer galvanitzat, de dues fulles batents, per a un buit d'obra de 200x205 cm, amb pany i clau, col·locada Criteri d'amidament: Unitat mesurada segons les especificacions de la DT.	271,71	€
	BAD0-16WT	u	Porta de planxa d'acer galvanitzat una fulla batent, per a un buit d'obra de 215x90 cm,	256,35200	€
			Altres conceptes	15,35800	€
P-198	PAD0-PS03	u	Ps03 - Porta de planxa d'acer galvanitzat per a pintar, una fulla batent, per a un buit d'obra de 160x250 cm, amb reixeta de ventilació, pany i clau, col·locada Criteri d'amidament: Unitat mesurada segons les especificacions de la DT.	348,78	€
	BAD0-16WT	u	Porta de planxa d'acer galvanitzat una fulla batent, per a un buit d'obra de 215x90 cm,	331,17474	€
			Altres conceptes	17,60526	€
P-199	PAD0-PS04	u	Ps04 - Porta de planxa d'acer galvanitzat per a pintar, una fulla corredissa, per a un buit d'obra de 120x210 cm, amb reixeta de ventilació, pany i clau, col·locada Criteri d'amidament: Unitat mesurada segons les especificacions de la DT.	172,70	€
	BAD0-16WT	u	Porta de planxa d'acer galvanitzat una fulla batent, per a un buit d'obra de 215x90 cm,	160,22000	€
			Altres conceptes	12,48000	€
P-200	PAD0-PS11	u	Ps11 - Porta de planxa d'acer galvanitzat per a pintar, dues fulles batents, per a un buit d'obra de 180x210 cm, amb reixeta de ventilació, pany i clau, col·locada Criteri d'amidament: Unitat mesurada segons les especificacions de la DT.	348,78	€
	BAD0-16WT	u	Porta de planxa d'acer galvanitzat una fulla batent, per a un buit d'obra de 215x90 cm,	331,17474	€
			Altres conceptes	17,60526	€
P-201	PAD0-PS15	u	Ps15 - Porta de planxa d'acer galvanitzat per a pintar, dues fulles batents, per a un buit d'obra de 170x200 cm, amb reixeta de ventilació, pany i clau, col·locada Criteri d'amidament: Unitat mesurada segons les especificacions de la DT.	348,78	€
	BAD0-16WT	u	Porta de planxa d'acer galvanitzat una fulla batent, per a un buit d'obra de 215x90 cm,	331,17474	€
			Altres conceptes	17,60526	€
P-202	PAD0-PS16	u	Ps16 - Porta de planxa d'acer galvanitzat per a pintar, una fulla batent, per a un buit d'obra de 90x200 cm, amb reixeta de ventilació, pany i clau, col·locada Criteri d'amidament: Unitat mesurada segons les especificacions de la DT.	172,70	€
	BAD0-16WT	u	Porta de planxa d'acer galvanitzat una fulla batent, per a un buit d'obra de 215x90 cm,	160,22000	€
			Altres conceptes	12,48000	€
P-203	PAN6-BFW	u	Caixa i bastiment de base per a porta corredissa encastada d'acer galvanitzat, d'1 fulla de 80x 210 cm de llum de pas, per a acabat arrebossat o enguixat, muntada	202,21	€
	BAN7-2PXW	u	Caixa i bastiment de base per a porta corredissa encastada d'acer galvanitzat, d'1 fulla	178,31000	€
			Altres conceptes	23,90000	€
P-204	PAQ5-PE02	u	Pe02 - Conjunt de tancament de mides totals 242x160 cm. -Montant vertical de 15x7 cm de fusta de flandes (preparada per envernissar) amb tapeta de 3x7 cm (segons detall).	617,47	€

QUADRE DE PREUS NÚMERO 2

NÚMERO	CODI	UA	DESCRIPCIÓ	PREU	
			-Montant horitzontal de 15x7 cm de fusta de flandes (preparada per envernissar) amb tapeta de 3x7 cm (segons detall). - Envernissat al vernís de poliuretà, amb una capa de protector químic insecticida-fungicida i dues d'acabat, amb la superfície mat		
	PAN3-86NP	u	Bastiment de base per a balconera, de fusta de pi roig de secció 70x35 mm2, per a un	21,82800	€
	BAS0-0ZFB	u	Ferramenta per a porta d'interior d'una fulla batent, de preu mitjà	45,16000	€
	PAZ3-F4V0	u	Montant vertical de 15x7 cm de fusta de llandes (preparada per quedar vist i enverniss	109,33027	€
	PAZ3-F4HP	u	Montant horitzontal de 15x7 cm de fusta de llandes (preparada per quedar vist i enver	165,36204	€
			Altres conceptes	275,78969	€
P-205	PAQ5-PE04	u	Pe04 - Fulla batent per a porta interior, de 40 mm de gruix, 90 cm d'amplària i 210 cm alçària, acabat superficial de DM pintat, de cares llises i estructura interior de fusta, amb ferratges i maneta, col·locada. Criteri d'amidament: Unitat mesurada segons les especificacions de la DT.	167,49	€
	BAS0-0ZFB	u	Ferramenta per a porta d'interior d'una fulla batent, de preu mitjà	45,16000	€
	PAN3-86NP	u	Bastiment de base per a balconera, de fusta de pi roig de secció 70x35 mm2, per a un	21,82800	€
	BAQ3-0YAV	u	Fulla batent per a porta interior, de fusta per a pintar, de 40 mm de gruix, de cares llise	69,11000	€
			Altres conceptes	31,39200	€
P-206	PAQ5-PE05	u	Pe05 - Fulla batent per a porta interior, de 40 mm de gruix, 90 cm d'amplària i 210 cm alçària, acabat superficial de DM pintat, de cares llises i estructura interior de fusta, amb ferratges i maneta, col·locada. Criteri d'amidament: Unitat mesurada segons les especificacions de la DT.	167,49	€
	BAQ3-0YAV	u	Fulla batent per a porta interior, de fusta per a pintar, de 40 mm de gruix, de cares llise	69,11000	€
	BAS0-0ZFB	u	Ferramenta per a porta d'interior d'una fulla batent, de preu mitjà	45,16000	€
	PAN3-86NP	u	Bastiment de base per a balconera, de fusta de pi roig de secció 70x35 mm2, per a un	21,82800	€
			Altres conceptes	31,39200	€
P-207	PAQ5-PE06	u	Pe06 - Conjunt de tancament de mides totals 280x160 cm format: -Montant vertical de 15x7 cm de fusta de flandes amb tapeta de 3x7 cm (segons detall). -Montant horitzontal de 15x7 cm de fusta de flandes amb tapeta de 3x7 cm (segons detall). -Aplacat de fusta DM per pintar clavat sobre rastrells de 3x5 cm (segons detall) -Porta plegable de fusta, de 3 fulles plegables de 63mm d'espessor, per a un foral d'obra de 280x160 cm, col·locada, tauler aglomerat de partícules ignífug, acabat lacat en color blanc en les seves cares i caires, bastidor de fusta massissa i bastiment de fusta massís. - Envernissat al vernís de poliuretà, amb una capa de protector químic insecticida-fungicida i dues d'acabat, amb la superfície mat	1.140,34	€
	BAS0-0ZFB	u	Ferramenta per a porta d'interior d'una fulla batent, de preu mitjà	45,16000	€
	PAN3-86NP	u	Bastiment de base per a balconera, de fusta de pi roig de secció 70x35 mm2, per a un	21,82800	€
	PAZ3-F4V0	u	Montant vertical de 15x7 cm de fusta de llandes (preparada per quedar vist i enverniss	341,65710	€
	PAZ3-F4HP	u	Montant horitzontal de 15x7 cm de fusta de llandes (preparada per quedar vist i enver	152,03741	€
			Altres conceptes	579,65749	€
P-208	PAQ5-PE08	u	Pe08 - Fulla batent per a porta interior, de 40 mm de gruix, 90 cm d'amplària i 250 cm alçària, acabat superficial de DM pintat, de cares llises i estructura interior de fusta, amb ferratges i maneta, col·locada. Criteri d'amidament: Unitat mesurada segons les especificacions de la DT.	167,49	€
	BAQ3-0YAV	u	Fulla batent per a porta interior, de fusta per a pintar, de 40 mm de gruix, de cares llise	69,11000	€
	BAS0-0ZFB	u	Ferramenta per a porta d'interior d'una fulla batent, de preu mitjà	45,16000	€

QUADRE DE PREUS NÚMERO 2

NÚMERO	CODI	UA	DESCRIPCIÓ	PREU	
	PAN3-86NP	u	Bastiment de base per a balconera, de fusta de pi roig de secció 70x35 mm2, per a un	21,82800	€
			Altres conceptes	31,39200	€
P-209	PAQ5-PI01	u	Pi01 - Conjunt de tancament de mides totals 90x250 cm format: - Porta de 1 fulla batent de mides 90x206+44cm, formada per bastidor de pi de flandes de 1 ª qualitat, revestit de DM de 10mm de gruix en ambdues cares. - Marc ocult formal per bastiments de pi de llandes de 1ª qualitat amb tapajunts i brancals de dm de 10mm de gruix, de secció rectangular llisa. - Inclou ferratges per penjar d'acer inoxidable (Tipus BYP SPAIN INOX 18/8 _ 3cm de l'eix al punt de fixació o equivalent); manetes interiors i exteriors d'acer inoxidable tipus OCARIZ o equivalent REF 1993/602 o equivalent, pany i clau mestra, qualitat alta - Mecanisme de retenció tipus DORMA ITS 96 o equivalent. - Porta enrasada a la cara del envà	232,83	€
	BAS0-0ZFB	u	Ferramenta per a porta d'interior d'una fulla batent, de preu mitjà	45,16000	€
			Altres conceptes	187,67000	€
P-210	PAQ5-PI02	u	Pi02 - Conjunt de tancament de mides totals 168x210 cm format: -1 porta de 2 fulles batents de mides 168 (62+94)x210cm, formada per bastidor de pi de flandes de 1 ª qualitat, revestit de DM de 10mm de gruix en ambdues cares. - Revestiment interior format per taulons de fusta massissa de pi suec de 1a qualitat de 22 mm de gruix, 90 mm d'amplària i amb reacció al foc B-s2-d0, col·locat amb trencajuntes sobre rastrells amb fixacions mecàniques. - Marc ocult formal per bastiments de pi de llandes de 1ª qualitat amb tapajunts i brancals de dm de 10mm de gruix, de secció rectangular llisa. - Inclou ferratges per penjar d'acer inoxidable (Tipus BYP SPAIN INOX 18/8 _ 3cm de l'eix al punt de fixació o equivalent); manetes interiors i exteriors d'acer inoxidable tipus OCARIZ o equivalent REF 1993/602 o equivalent, pany i clau mestra, qualitat alta - Mecanisme de retenció tipus DORMA ITS 96 o equivalent. - Porta enrasada a la cara del envà	376,06	€
	BAS0-0ZFB	u	Ferramenta per a porta d'interior d'una fulla batent, de preu mitjà	90,32000	€
			Altres conceptes	285,74000	€
P-211	PAQ5-PI03	u	Pi03 - Conjunt de tancament de mides totals (aprox 150)x210 cm format: -Montant vertical de 15x7 cm de fusta de llandes (preparada per envernissar) amb tapeta de 3x7 cm (segons detall). -Montant horitzontal de 15x7 cm de fusta de flandes (preparada per envernissar) amb tapeta de 3x7 cm (segons detall). -Aplacat de fusta DM per pintar clavat sobre rastrells de 3x5 cm (segons detall) -Vidre transparent 4+butiral+4 cm segons dimensions de planilla -Porta de fusta, de fulla batent de 63mm d'espessor, per a un foral d'obra de 80x206 cm, col·locada, tauler aglomerat de partícules ignífug, acabat lacat en color blanc en les seves cares i caires, bastidor de fusta massissa i bastiment de fusta massís. -Tarja vertical lateral de fusta, de (aprox 50)x210 cm, de una fulla fixa, col·locada, tauler aglomerat de partícules ignífug, acabat lacat en color blanc en les seves cares i caires, bastidor de fusta massissa i bastiment de fusta massís. -Tarja horitzontal superior de fusta, de una fulla fixa de 63mm d'espessor, per a un foral d'obra de 225x44 cm, , col·locada, tauler aglomerat de partícules ignífug, acabat lacat en color blanc en les seves cares i caires, bastidor de fusta massissa i bastiment de fusta massís. - Inclou ferratges per penjar d'acer inoxidable (Tipus BYP SPAIN INOX 18/8 _ 3cm de l'eix al punt de fixació o equivalent); manetes interiors i exteriors d'acer inoxidable tipus OCARIZ o equivalent REF 1993/602 o equivalent, pany i clau mestra, qualitat alta - Mecanisme de retenció tipus DORMA ITS 96 o equivalent. - Porta enrasada a la cara del envà	813,26	€
			Altres conceptes	813,26000	€
P-212	PAQ5-PI06	u	Pi06 - Porta tancament de mides totals 90x210 cm format: - Porta de 1 fulla batent de mides 90x210 cm, formada per bastidor de pi de flandes de 1 ª qualitat, revestit de DM de 10mm de gruix en ambdues cares. - Marc ocult formal per bastiments de pi de llandes de 1ª qualitat amb tapajunts i brancals de dm de 10mm de gruix, de secció rectangular llisa. - Inclou ferratges per penjar d'acer inoxidable (Tipus BYP SPAIN INOX 18/8 _ 3cm de l'eix al punt de fixació o equivalent); manetes interiors i exteriors d'acer inoxidable tipus OCARIZ o equivalent REF 1993/602 o equivalent, pany i clau mestra, qualitat alta - Mecanisme de retenció tipus DORMA ITS 96 o equivalent.	207,39	€

QUADRE DE PREUS NÚMERO 2

NÚMERO	CODI	UA	DESCRIPCIÓ	PREU	
			- Porta enrasada a la cara del envà		
	BAS0-0ZFB	u	Ferramenta per a porta d'interior d'una fulla batent, de preu mitjà	45,16000	€
			Altres conceptes	162,23000	€
P-213	PAQA-PE07	u	Pe07 - Conjunt de tancament de mides totals 200x350 cm format: Una fulla per a porta corredissa de superfície amb una llum de pas de 200x 350 cm, de cares llises, acabat superficial de DM pintat, ferratges de preu alt i folrat del bastiment de base amb fusta del mateix tipus, fixada a les guies superiors de superfície i tapeta de cobriment de la mateixa, tot segoins detalls de la memòria gràfica.	667,28	€
	BAS0-0ZFP	u	Ferramenta per a porta d'interior de dues fulles corredisses, de preu alt	31,30000	€
	BAQ7-2Q2G	u	Fulla per a porta interior de 40 mm de gruix, per a una llum de 100x 210 cm, de cares l	211,62150	€
	PAN3-86NP	u	Bastiment de base per a balconera, de fusta de pi roig de secció 70x35 mm2, per a un	21,82800	€
	BAZ2-2QE6	u	Galze per a porta corredissa encastada per a una llum de pas de 200x 210cm, de DM	305,19450	€
			Altres conceptes	97,33600	€
P-214	PAQA-PI05	u	Pi05 - Conjunt de tancament de mides totals 80x210 format: - Fulla per a porta corredissa encastada amb una llum de pas de 80x210 cm, de 50 mm de gruix, formada per bastiments de pi flandes de 1a qualitat, d'acabat superficial amb xapats amb DM de 10 mm de gruix a banda i banda, fixada a la guis de la caixa encastada. - Ferramenta per a portes corredisses composada per guia d'alumini anoditzat de 2,00 m de llarg, per a una porta d epes màxim de 90 Kg, 2 carros de suspensió de la porta, retenidors, topalls, peça de guiat inferiori elements de fixació, muntada als paraments de suport i a la porta. - Ferrament encastada d'acer inoxidable tipus ´´cassoleta´´ de OCARIZ o equivalent.	306,67	€
	BAQ7-FU31	ut	Porta interior corredissa per a armadura metàl·lica, cega, d'una fulla de de mides varia	166,37000	€
	BAZ2-2QDH	u	Galze per a porta corredissa encastada per a una llum de pas de 110x 210cm, de DM	67,36000	€
	BAS0-0ZFR	u	Ferramenta per a porta d'interior d'una fulla corredissa, de preu alt	26,98000	€
			Altres conceptes	45,96000	€
P-215	PAS2-5QY9	u	Porta tallafocs metàl·lica, EI2-C 90, de dues fulles batents, per a una llum de 180x210 cm, preu alt amb tanca antipànic, col·locada	1.219,87	€
	BAS1-0ICQ	u	Porta tallafocs metàl·lica, EI2-C 90 de dues fulles batents per a una llum de 180x210 c	1.172,43000	€
			Altres conceptes	47,44000	€
P-216	PAV7-AHF0	u	Motor per a persiana, cortina o tendal enrotllable de fins a 60 kg de massa, per a un eix de 60 mm de diàmetre, col·locat Criteri d'amidament: Unitat de quantitat instal·lada, mesurada segons les especificacions de la DT. Aquesta partida inclou el material auxiliar per a realitzar les fixacions i connexions amb els mecanismes	253,93	€
	BAV0-1P38	u	Motor per a persiana, cortina o tendal enrotllable de fins a 60 kg de massa, per a un ei	234,41000	€
			Altres conceptes	19,52000	€
P-217	PAVL-CKP1	u	Tendal corredís de llargària 4700 mm i 4600 mm d'amplària, col·locat amb fixacions mecàniques sobre estructra metàli·lica d'acer i lona de color llis, amb tractament hidròfug/fungicida i resistent a l'acció dels raigs UV. Totalment instal·lat amb tots els accessoris necessaris per al correcte funcionament.	2.373,08	€
	B0AP-07IQ	u	Tac d'acer de d 12 mm, amb cargol, volandera i femella	13,92000	€
	BAVM-26P1	m2	Tendal de lona de color llis, amb tractament hidròfug/fungicida i resistent a l'acció dels	2.068,60160	€
			Altres conceptes	290,55840	€
P-218	PAVL-CKP2	u	Tendal corredís de llargària 5200 mm i 4600 mm d'amplària, col·locat amb fixacions mecàniques sobre estructra metàli·lica d'acer i lona de color llis, amb tractament hidròfug/fungicida i resistent a l'acció dels raigs UV. Totalment instal·lat amb tots els accessoris necessaris per al correcte funcionament.	2.599,75	€

QUADRE DE PREUS NÚMERO 2

NÚMERO	CODI	UA	DESCRIPCIÓ	PREU	
	B0AP-07IQ	u	Tac d'acer de d 12 mm, amb cargol, volandera i femella	13,92000	€
	BAVM-26P1	m2	Tendal de lona de color llis, amb tractament hidròfug/fungicida i resistent a l'acció dels	2.288,66560	€
			Altres conceptes	297,16440	€
P-219	PAVL-CKP3	u	Tendal corredís de llargària 5800 mm i 4600 mm d'amplària, col·locat amb fixacions mecàniques sobre estructra metàli·lica d'acer i lona de color llis, amb tractament hidròfug/fungicida i resistent a l'acció dels raigs UV. Totalment instal·lat amb tots els accessoris necessaris per al correcte funcionament.	2.871,75	€
	B0AP-07IQ	u	Tac d'acer de d 12 mm, amb cargol, volandera i femella	13,92000	€
	BAVM-26P1	m2	Tendal de lona de color llis, amb tractament hidròfug/fungicida i resistent a l'acció dels	2.552,74240	€
			Altres conceptes	305,08760	€
P-220	PAVN-HCR	u	Sensor de vent per a tendall o element de protecció solar motoritzat, compatible amb emissor o receptor de radiocomandament, fixat mecanicament	121,58	€
	BAV1-H7D6	u	Sensor de vent per a tendall o element de protecció solar motoritzat, compatible amb	89,00000	€
			Altres conceptes	32,58000	€
P-221	PB11-DJ0B1	m	B10 - BARANA METÀL·LICA PISCINA Barana d'acer inoxidable austenític amb molibdè de designació 1.4401 (AISI 316), formada per tubulars rodons de diàmetre 40 mm, amb muntants cada 100 cm i amb passamà, de 80 cm d'alçària, fixada mecànicament a l'obra amb tac d'acer, volandera i femella, amb proteccions a les unions. Una de les dues baranes té passamà doble (h: 90 cm i h:65 cm) i sòcol al costat lliure, inclòs dins del preu de la partida. Criteri d'amidament: m de llargària amidada segons les especificacions de la DT.	224,06	€
	BB11-0XP1	m	Barana d'acer inoxidable austenític amb molibdè de designació 1.4401 (AISI 316), am	207,49000	€
	B0AP-07IX	u	Tac d'acer de d 10 mm, amb cargol, volandera i femella	1,92000	€
			Altres conceptes	14,65000	€
P-222	PB11-DJ0B1	m	B11 - BARANA METÀL·LICA PISCINA Barana d'acer inoxidable austenític amb molibdè de designació 1.4401 (AISI 316), formada per tubulars rodons de diàmetre 40 mm, amb muntants cada 100 cm i amb passamà, de 80 cm d'alçària, fixada mecànicament a l'obra amb tac d'acer, volandera i femella, amb proteccions a les unions. Una de les dues baranes té passamà doble (h: 90 cm i h:65 cm) i sòcol al costat lliure, inclòs dins del preu de la partida. Criteri d'amidament: m de llargària amidada segons les especificacions de la DT.	224,06	€
	BB11-0XP1	m	Barana d'acer inoxidable austenític amb molibdè de designació 1.4401 (AISI 316), am	207,49000	€
	B0AP-07IX	u	Tac d'acer de d 10 mm, amb cargol, volandera i femella	1,92000	€
			Altres conceptes	14,65000	€
P-223	PB11-DJ0B1	m	B13 - BARANA METÀL·LICA PISCINA Barana d'acer inoxidable austenític amb molibdè de designació 1.4401 (AISI 316), formada per tubulars rodons de diàmetre 40 mm, amb muntants cada 100 cm i amb passamà, de 80 cm d'alçària, fixada mecànicament a l'obra amb tac d'acer, volandera i femella, amb proteccions a les unions. Criteri d'amidament: m de llargària amidada segons les especificacions de la DT.	224,06	€
	BB11-0XP1	m	Barana d'acer inoxidable austenític amb molibdè de designació 1.4401 (AISI 316), am	207,49000	€
	B0AP-07IX	u	Tac d'acer de d 10 mm, amb cargol, volandera i femella	1,92000	€
			Altres conceptes	14,65000	€
P-224	PB12-DIW01	u	B01 - Barana d'accés principal al Bar, d'acer galvanitzat, de longitud total 9,45 ml, amb platina d'ancoratge inferior a paviment de 80x5 mm, amb passamà superior perfil ´´L´´ de 100x80x5 mm , 6 muntants de perfil ´´L´´ de 80x80x5 mm i brèndoles de Ø 15 mm cada 10 cm, de 100 a 120 cm d'alçària, fixada mecànicament a l'obra amb tac d'acer, volandera i	132,22	€

QUADRE DE PREUS NÚMERO 2

NÚMERO	CODI	UA	DESCRIPCIÓ	PREU	
			femella Criteri d'amidament: m de llargària amidada segons les especificacions de la DT.		
	B0AP-07IX	u	Tac d'acer de d 10 mm, amb cargol, volandera i femella	1,92000	€
	BB10-0XN0	m	Barana d'acer galvanitzat, amb passamà, travesser inferior, muntants cada 100 cm i b	112,97000	€
			Altres conceptes	17,33000	€
P-225	PB12-DIW03	u	B03 - Barana d'accés a pistes de futbol, d'acer galvanitzat, de longitud total 5,98 ml, amb platina d'ancoratge inferior a paviment de 80x5 mm, amb passamà superior perfil ´´L´´ de 100x50x5 mm , 6 muntants de perfil ´´L´´ de 80x50x5 mm i brèndoles de Ø 15 mm cada 10 cm, de 100 a 120 cm d'alçària, fixada mecànicament a l'obra amb tac d'acer, volandera i femella Criteri d'amidament: m de llargària amidada segons les especificacions de la DT.	132,22	€
	B0AP-07IX	u	Tac d'acer de d 10 mm, amb cargol, volandera i femella	1,92000	€
	BB10-0XN0	m	Barana d'acer galvanitzat, amb passamà, travesser inferior, muntants cada 100 cm i b	112,97000	€
			Altres conceptes	17,33000	€
P-226	PB12-DIW04	u	B04 - Barana d'accés a grades de pistes de futbol, d'acer galvanitzat, de longitud total 2 x 2,90 ml, amb platina d'ancoratge inferior a paviment de 80x5 mm, amb passamà superior perfil ´´L´´ de 100x50x5 mm , 6 muntants de perfil ´´L´´ de 80x50x5 mm i brèndoles de Ø 15 mm cada 10 cm, de 100 a 120 cm d'alçària, fixada mecànicament a l'obra amb tac d'acer, volandera i femella Criteri d'amidament: m de llargària amidada segons les especificacions de la DT.	132,22	€
	B0AP-07IX	u	Tac d'acer de d 10 mm, amb cargol, volandera i femella	1,92000	€
	BB10-0XN0	m	Barana d'acer galvanitzat, amb passamà, travesser inferior, muntants cada 100 cm i b	112,97000	€
			Altres conceptes	17,33000	€
P-227	PB12-DIW05	m	B05 - Barana general, d'acer galvanitzat, amb xapa d'ancoratge inferior a forjat de 80+200mm amb un plec i gruix 5 mm, amb passamà superior perfil ´´L´´ de 100x50x5 mm , 6 muntants de perfil ´´L´´ de 80x50x5 mm i brèndoles de Ø 15 mm cada 10 cm, de 100 a 120 cm d'alçària, fixada mecànicament a l'obra amb tac d'acer, volandera i femella Quan calgui, portarà sòcol de xapa galvanitzada de 100x10 mm als costats lliures. Criteri d'amidament: m de llargària amidada segons les especificacions de la DT.	132,22	€
	B0AP-07IX	u	Tac d'acer de d 10 mm, amb cargol, volandera i femella	1,92000	€
	BB10-0XN0	m	Barana d'acer galvanitzat, amb passamà, travesser inferior, muntants cada 100 cm i b	112,97000	€
			Altres conceptes	17,33000	€
P-228	PB12-DIW06	u	B06 - Barana d'accés a piscina des de vestidors, d'acer galvanitzat, de longitud total 6,64 ml, amb platina d'ancoratge inferior a paviment de 80x5 mm, amb passamà superior perfil ´´L´´ de 100x50x5 mm , 6 muntants de perfil ´´L´´ de 80x50x5 mm i brèndoles de Ø 15 mm cada 10 cm, de 100 a 120 cm d'alçària, fixada mecànicament a l'obra amb tac d'acer, volandera i femella Criteri d'amidament: m de llargària amidada segons les especificacions de la DT.	132,22	€
	BB10-0XN0	m	Barana d'acer galvanitzat, amb passamà, travesser inferior, muntants cada 100 cm i b	112,97000	€
	B0AP-07IX	u	Tac d'acer de d 10 mm, amb cargol, volandera i femella	1,92000	€
			Altres conceptes	17,33000	€
P-229	PB12-DIW08	u	B08 - Barana d'accés a bar de piscina, d'acer galvanitzat, de longitud total 1,93 ml, amb platina d'ancoratge inferior a paviment de 80x5 mm, amb passamà superior perfil ´´L´´ de 100x50x5 mm , 6 muntants de perfil ´´L´´ de 80x50x5 mm i brèndoles de Ø 15 mm cada 10 cm, de 100 a 120 cm d'alçària, fixada mecànicament a l'obra amb tac d'acer, volandera i femella Criteri d'amidament: m de llargària amidada segons les especificacions de la DT.	132,22	€
	BB10-0XN0	m	Barana d'acer galvanitzat, amb passamà, travesser inferior, muntants cada 100 cm i b	112,97000	€
	B0AP-07IX	u	Tac d'acer de d 10 mm, amb cargol, volandera i femella	1,92000	€
			Altres conceptes	17,33000	€

QUADRE DE PREUS NÚMERO 2

NÚMERO	CODI	UA	DESCRIPCIÓ	PREU	
P-230	PB12-DIW09	m	B09 - Passamà perfil ´´L´´ de 100x50x5 mm , fixat mecànicament a l'obra amb tac d'acer, volandera i femella Criteri d'amidament: m de llargària amidada segons les especificacions de la DT.	55,93	€
	BB10-0XP1	m	Passamà perfil ´´L´´ de 100x50x5 mm	36,21000	€
	B0AP-07IX	u	Tac d'acer de d 10 mm, amb cargol, volandera i femella	1,92000	€
			Altres conceptes	17,80000	€
P-231	PB12-DIW12	m	B12 - Barana general, d'acer galvanitzat, amb xapa d'ancoratge inferior a forjat de 80+200mm amb un plec i gruix 5 mm, amb passamà superior perfil ´´L´´ de 100x50x5 mm , 6 muntants de perfil ´´L´´ de 80x50x5 mm, fixada mecànicament a l'obra amb tac d'acer, volandera i femella. Quan calgui, portarà sòcol de xapa galvanitzada de 100x10 mm als costats lliures. Criteri d'amidament: m de llargària amidada segons les especificacions de la DT.	112,20	€
	BB10-0XNP	m	Barana d'acer galvanitzat, amb passamà, travesser inferior, muntants cada 100 cm, d	93,54000	€
	B0AP-07IX	u	Tac d'acer de d 10 mm, amb cargol, volandera i femella	1,92000	€
			Altres conceptes	16,74000	€
P-232	PB33-609G	m2	B02 - Reixa de perfils d'acer amb passamans, travessers i brèndoles cada 10 a 12 cm, ancorada amb morter de ciment 1:4 Criteri d'amidament: m2 de superfície amidada segons les especificacions de la DT. Amb xapa d'ancoratge inferior a forjat de 80+200mm amb un plec i gruix 8 mm.	102,00	€
	BB33-16IC	m2	Reixa de perfils d'acer amb passamans, travessers i brèndoles cada 10 a 12 cm	80,39000	€
			Altres conceptes	21,61000	€
P-233	PB33-H8UP	m2	Ps06 Reixa galvanitzada d'entramat d'acer de 10x40 mm de pas de malla, amb marc de passamà d'acer i platines portants de 20x2 mm, ancorada amb morter de ciment 1:4, elaborat a l'obra Criteri d'amidament: m2 de superfície amidada segons les especificacions de la DT.	146,35	€
	BB33-H5I7	m2	Reixa galvanitzada d'entramat d'acer de 10x40 mm de pas de malla, amb marc de pas	119,95440	€
			Altres conceptes	26,39560	€
P-234	PBA2-FIHS	m2	Pintat sobre paviment de marca vial superficial per a ús permanent i retrorreflectant en sec, tipus P-R, amb plàstic d'aplicació en fred de dos components de color blanc i microesferes de vidre, aplicada amb màquina d'accionament manual Criteri d'amidament: m2 de superfície pintada, segons les especificacions de la DT, mesurant la superfície realment executada sobre el paviment. Aquesta partida inclou les operacions auxiliars de neteja i acondicionament del paviment a pintar.	10,30	€
	BBA0-0SD6	kg	Microesferes de vidre per a senyalització per a marques vials retrorreflectants en sec	0,83640	€
	BBA1-2XWR	kg	Plàstic d'aplicació en fred de dos components de color blanc, per a marques vials	4,57980	€
			Altres conceptes	4,88380	€
P-235	PBD3-AJ01	u	Subministrament i col·locació de tap de neteja per a canonades d'aigües residuals. S'inclou mà d'obra, materials i medis auxiliars. Totalment col·locat i funcionant.	47,35	€
	BBD3-AJ01	u	Tap de neteja per a canonades d'aigües residuals.	24,00000	€
			Altres conceptes	23,35000	€
P-236	PBD3-AJ02	u	Subministrament i col·locació de tap de neteja per a canonades d'aigües pluvials. S'inclou mà d'obra, materials i medis auxiliars.	47,35	€

QUADRE DE PREUS NÚMERO 2

NÚMERO	CODI	UA	DESCRIPCIÓ	PREU	
			Totalment col·locat i funcionant.		
	BBD3-AJ02	u	Tap de neteja per a canonades d'aigües pluvials.	24,00000	€
			Altres conceptes	23,35000	€
P-237	PC16-5NMI	m2	Mirall de lluna incolora de 5 mm de gruix, col·locat adherit sobre tauler de fusta Criteri d'amidament: m2 de superfície amidada segons les especificacions de la DT. S'han de considerar les respectives dimensions d'acord amb els criteris següents: Llargària i amplària: Múltiples de 6 cm Cal prendre el múltiple immediat superior en el cas que la dimensió no ho sigui.	78,56	€
	BC1K-0WNS	m2	Mirall de lluna incolora de gruix 5 mm	45,69000	€
	B7JE-0GTJ	dm3	Massilla per a segellats, d'aplicació amb pistola, de base poliuretà de polimerització rà	2,09685	€
			Altres conceptes	30,77315	€
P-238	PC1D-9PKG	m2	Vidre aïllant de lluna reflectora de control solar de 4+4 mm de gruix amb 1 butiral transparent classe 2 (B) 2 segons UNE-EN 12600, cambra d'aire de 12 mm amb gas argó i lluna de 4+4 mm de gruix amb 1 butiral transparent de lluna incolora, classe 2 (B) 2 segons UNE-EN 12600, col·locat amb perfils conformats de neoprè sobre alumini o PVC Criteri d'amidament: m2 de superfície amidada segons les especificacions de la DT. S'han de considerar les respectives dimensions segons els criteris següents, cal prendre el múltiple immediat superior en cas que la dimensió no ho sigui: Llargària i amplària: Múltiples de 3 cm Unitats amb superfície < 0,25 m2: 0,25 m2 per unitat	93,36	€
	BC14-1MRA	m2	Vidre aïllant de lluna reflectora de control solar de 4+4 mm de gruix amb 1 butiral trans	73,72000	€
			Altres conceptes	19,64000	€
P-239	PD10-9ALN	m	Aïllament acústic per a baixants entre 110 i 160 mm de diàmetre, amb banda bicapa autoadhesiva de 3,9 mm de gruix, incloent la part proporcional de reforç de peces especials, amb grau de dificultat alt, col·locat adherit superficialment Criteri d'amidament: m de llargària instal·lada, amidada segons les especificacions de la DT, entre els eixos dels elements o dels punts per connectar. Aquest criteri inclou les pèrdues de material com a conseqüència dels retalls.	22,93	€
	BD11-0MDG	u	Brida per a tub de PVC de diàmetre entre 125 i 160 mm	4,28400	€
	B7C71-28D2	m	Banda bicapa autoadhesiva de 7 cm d'amplària i 3,9 mm de gruix, formada per una m	0,23144	€
	B7C71-28D3	m	Banda bicapa autoadhesiva de 13 cm d'amplària i 3,9 mm de gruix, formada per una	0,36782	€
	B7C71-28D4	m	Banda bicapa autoadhesiva de 40 cm d'amplària i 3,9 mm de gruix, formada per una	3,52128	€
			Altres conceptes	14,52546	€
P-240	PD17-473C	m	Baixant de tub de polipropilè de paret tricapa per a evacuació insonoritzada, segons norma UNE-EN 1451-1, de DN 160 mm, classe de reacció al foc B-s1, d0 segons norma UNE-EN 13501-1, junt elàstic, incloses les peces especials i fixat mecànicament amb brides Criteri d'amidament: m de llargària instal·lada, amidada segons les especificacions de la DT, entre els eixos dels elements o dels punts per connectar. Aquest criteri inclou les pèrdues de material corresponents a retalls i la repercussió de les peces especials a col·locar.	60,95	€
	BD11-0MDH	u	Brida per a tub de polipropilè entre 125 i 160 mm	1,68840	€
	BD16-1K9Y	m	Tub de polipropilè de paret tricapa per a evacuació insonoritzada, segons norma UNE-	33,64200	€
	BDW2-1KBZ	u	Accessori genèric per a tub de polipropilè, D=160 mm	6,59340	€
	BDY2-1KCE	u	Element de muntatge per a tub de polipropilè, D=160 mm	0,48000	€
			Altres conceptes	18,54620	€

QUADRE DE PREUS NÚMERO 2

NÚMERO	CODI	UA	DESCRIPCIÓ	PREU	
P-241	PD17-4741	m	Baixant de tub de polipropilè de paret tricapa per a evacuació insonoritzada, segons norma UNE-EN 1451-1, de DN 110 mm, classe de reacció al foc B-s1, d0 segons norma UNE-EN 13501-1, junt elàstic, incloses les peces especials i fixat mecànicament amb brides Criteri d'amidament: m de llargària instal·lada, amidada segons les especificacions de la DT, entre els eixos dels elements o dels punts per connectar. Aquest criteri inclou les pèrdues de material corresponents a retalls i la repercussió de les peces especials a col·locar.	36,81	€
	BDW2-1KC9	u	Accessori genèric per a tub de polipropilè, D=110 mm	3,75210	€
	BD16-1KA1	m	Tub de polipropilè de paret tricapa per a evacuació insonoritzada, segons norma UNE-	15,45600	€
	BD11-0MDF	u	Brida per a tub de polipropilè entre 75 i 110 mm	1,27300	€
	BDY2-1KCO	u	Element de muntatge per a tub de polipropilè, D=110 mm	0,16000	€
			Altres conceptes	16,16890	€
P-242	PD19-49LM	m	Desguàs d'aparell sanitari amb tub de polipropilè de paret tricapa per a evacuació insonoritzada, de DN 40 mm, amb junt elàstic, fins a baixant, caixa o clavegueró	11,87	€
	BDY2-1KCK	u	Element de muntatge per a tub de polipropilè, D=40 mm	0,04000	€
	BDW2-1KC5	u	Accessori genèric per a tub de polipropilè, D=40 mm	2,22000	€
	BD16-1K9X	m	Tub de polipropilè de paret tricapa per a evacuació insonoritzada, de DN 40 mm, amb	3,68500	€
			Altres conceptes	5,92500	€
P-243	PD19-49LO	m	Desguàs d'aparell sanitari amb tub de polipropilè de paret tricapa per a evacuació insonoritzada, de DN 110 mm, amb junt elàstic, fins a baixant, caixa o clavegueró	30,13	€
	BDW2-1KC9	u	Accessori genèric per a tub de polipropilè, D=110 mm	11,37000	€
	BD16-1KA1	m	Tub de polipropilè de paret tricapa per a evacuació insonoritzada, segons norma UNE-	12,14400	€
	BDY2-1KCO	u	Element de muntatge per a tub de polipropilè, D=110 mm	0,16000	€
			Altres conceptes	6,45600	€
P-244	PD19-49LP	m	Desguàs d'aparell sanitari amb tub de polipropilè de paret tricapa per a evacuació insonoritzada, segons norma UNE-EN 1451-1, de DN 50 mm, classe de reacció al foc B-s1, d0 segons norma UNE-EN 13501-1, junt elàstic, fins a baixant, caixa o clavegueró	16,30	€
	BD16-1KA2	m	Tub de polipropilè de paret tricapa per a evacuació insonoritzada, segons norma UNE-	6,78750	€
	BDY2-1KCL	u	Element de muntatge per a tub de polipropilè, D=50 mm	0,05000	€
	BDW2-1KC6	u	Accessori genèric per a tub de polipropilè, D=50 mm	3,41000	€
			Altres conceptes	6,05250	€
P-245	PD1A-F11K	m	Desguàs d'aparell sanitari amb tub de PVC-U de paret massissa, àrea d'aplicació B segons norma UNE-EN 1329-1, classe de reacció al foc B-s1, d0 segons norma UNE-EN 13501-1, de DN 32 mm, fins a baixant, caixa o clavegueró Criteri d'amidament: m de llargària amidada segons les especificacions de la DT.	8,84	€
	BDW3-FFAI	u	Element de muntatge per a tub de PVC de D=32 mm	0,01000	€
	BD1A-1NDY	m	Tub de PVC-U de paret massissa, àrea d'aplicació B segons norma UNE-EN 1329-1,	2,27500	€
	BDW3-FFAE	u	Accessori genèric per a tub de PVC de D=32 mm	0,72000	€
			Altres conceptes	5,83500	€
P-246	PD34-B292	u	Pericó sifònic (mitjançant placa) prefabricat de PVC de 400x400x400 mm, registrable, amb tapa cega de PVC reforçada, col·locat Criteri d'amidament: Unitat mesurada segons les especificacions de la DT.	57,15	€
	BD33-2MJZ	u	Pericó sifònic (mitjançant placa) prefabricat de PVC de 400x400x400 mm, registrable,	43,05000	€
			Altres conceptes	14,10000	€
P-247	PD35-8GKW	u	Pericó de pas de formigó prefabricat, de 60x60x65 cm cm de mides interiors i 5 cm de gruix, per a evacuació d'aigües residuals, inclosa tapa de formigó prefabricat, col·locat Criteri d'amidament: Unitat mesurada segons les especificacions de la DT.	121,19	€

QUADRE DE PREUS NÚMERO 2

NÚMERO	CODI	UA	DESCRIPCIÓ	PREU	
	BD31-20GL	u	Pericó prefabricat de formigó per a sanejament, de 60x60x65 cm de mides interiors, i	90,59000	€
			Altres conceptes	30,60000	€
P-248	PD35-KR01	u	Escomesa a la xarxa pública de sanejament exterior. Els treballs de connexió inclouen les taxes i tràmits de la companyia de sanejament, la mà d'obra i els materials auxiliars necessaris per a realitzar les tasques de: - Permisos i drets d'escomesa. - Excavacions de rases i instal·lació de materials (pous o pericons de connexió, pous o pericons d'unió, etc). Tot segons normativa vigent, ordenances municiapls, documentació gràfica i memòria del projecte tècnic i sempre sota criteris de la propietat de la xarxa pública de sanejament. Escomesa completament instal·lada, inclosa la part proporcional necessària d'ajudes de paleteria. Partida a justificar a obra.	339,47	€
			Altres conceptes	339,47000	€
P-249	PD55-KR02	m	Canal de fundició sense pendent, d'ample 200 mm i 60- 100 mm d'altura amb reforços laterals per donar estabilitat i millor anclatje. S'inclouen els elements per a sortides inferiors i tapes al final de la canal. Marca fundició Benito o equivalent, model Mecalínea RC20. Reixa de 20 mm d'ample amb fundició, classe D400, revisada amb pintura negra i superfície antilliscant. S'inclou sistema de fixació, elements per a la fixació i cèrcol perimetral. S'inclouen els elements i medis auxiliars necessaris per al muntatge, connexions amb els tubs d'evacuació, excavació i llit de formigó HM-20/P/20/I de 15 cm de grossor. Totalment instal·lada i funcionant.	37,50	€
	BD5AZ002	m	Canal de fundició sense pendent, d'ample 200 mm i 60- 100 mm d'altura amb reforços	31,34000	€
			Altres conceptes	6,16000	€
P-250	PD58-5YL5	m	Canal de formigó polímer, d'amplària interior 200 mm, amb un pendent del < 1 %, sense perfil lateral, amb reixa d'acer galvanitzat ranurada, classe B125 segons norma UNE-EN 1433, fixada amb tanca a la canal, col·locada sobre base de formigó amb solera de 100 mm de gruix i parets de 100 mm de gruix Criteri d'amidament: m de llargària amidada segons les especificacions de la DT.	81,47	€
	BD5C-15E4	m	Canal de formigó polímer, d'amplària interior 200 mm, amb un pendent del < 1 %, sen	74,03000	€
			Altres conceptes	7,44000	€
P-251	PD58-5YLJ	m	Canal de formigó polímer, d'amplària interior 250 mm, amb un pendent del < 1 %, sense perfil lateral, amb reixa d'acer galvanitzat entramada, classe B125 segons norma UNE-EN 1433, fixada amb tanca a la canal, col·locada sobre base de formigó amb solera de 100 mm de gruix i parets de 100 mm de gruix Criteri d'amidament: m de llargària amidada segons les especificacions de la DT.	102,90	€
	BD5C-15EI	m	Canal de formigó polímer, d'amplària interior 250 mm, amb un pendent del < 1 %, sen	94,84000	€
			Altres conceptes	8,06000	€
P-252	PD58-5YO0	m	Canal de formigó polímer, d'amplària interior 150 mm, amb un pendent del < 1 %, amb perfil lateral, amb reixa d'acer galvanitzat nervada, classe A15 segons norma UNE-EN 1433, fixada amb tanca a la canal, col·locada sobre base de formigó amb solera de 100 mm de gruix i parets de 100 mm de gruix	86,71	€
	BD5C-15AH	m	Canal de formigó polímer, d'amplària interior 150 mm, amb un pendent del < 1 %, amb	56,73150	€
	B069-I4H8	m3	Formigó d'ús no estructural HNE-20/P/20 de resistència a compressió 20 N/mm2, con	7,56202	€
			Altres conceptes	22,41648	€

QUADRE DE PREUS NÚMERO 2

NÚMERO	CODI	UA	DESCRIPCIÓ	PREU	
P-253	PD5I-H989	m	Tub drenant de 0,20 m de diàmetre format per làmina geotèxtil de 150 gr/m2 i graves Criteri d'amidament: m de llargària amidada segons les especificacions de la DT. Aquests criteris inclouen les pèrdues de material corresponents a retalls i cavalcaments.	18,77	€
	BD5N-1KD5	m	Tub circular perforat de polietilè d'alta densitat de 200 mm de	3,64000	€
	B7B1-0KPF	m2	Geotèxtil format per feltre de polipropilè no teixit, lligat mecànicament de 140 a 190 g/	1,75140	€
	B03J-0K8V	t	Grava de pedrera, per a drens	2,75730	€
			Altres conceptes	10,62130	€
P-254	PD5J-43FK	m2	Làmina drenant nodular de polietilè d'alta densitat, amb un geotèxtil de polipropilè adherit en una de les seves cares, amb nòduls de 8 mm d'alçària aproximada i una resistència a la compressió aproximada de 150 kN/m2, fixada mecànicament sobre parament vertical Criteri d'amidament: m2 de superfície amidada segons les especificacions de la DT. Aquests criteris inclouen les pèrdues de material corresponents a retalls i cavalcaments.	8,13	€
	BD5G-0LIE	m2	Làmina drenant nodular de polietilè d'alta densitat, amb un geotèxtil de polipropilè adh	4,68600	€
	B0AO-07II	u	Tac de niló de 6 a 8 mm, amb vis	0,44000	€
			Altres conceptes	3,00400	€
P-255	PD781-WBT	m	Claveguera amb tub de PVC-U de paret sòlida per a sanejament soterrat sense pressió, superfícies interna llisa i externa llisa, diàmetre nominal DN 110, classe de rigidesa anular SN 4 (rigidesa anular >= 4kN/m2), codi d'àrea d'aplicació U (ús en l'exterior de l'estructura dels edificis), fabricació segons norma UNE-EN 1401-1, de color taronja-marró RAL 8023, per a unió elàstica amb anella elastomèrica d'estanquitat, col·locat al fons de la rasa sobre llit de sorra de 10 cm de gruix i reblert de sorra fins a 30 cm per sobre del tub, inclosa la formació d'una solera de 15 cm de gruix de formigó d'ús no estructural HNE-20/P/20 de resistència a compressió 20 N/mm2, consistència plàstica i grandària màxima del granulat 20 mm, amb picó vibrant elèctric Criteri d'amidament: m de llargària instal·lada, amidada segons les especificacions de la DT, entre els eixos dels elements o dels punts per connectar. Aquest criteri inclou les pèrdues de material corresponents a retalls i la repercussió de les peces especials a col·locar.	27,99	€
	BD7F-1OJ7	m	Tub de PVC-U de paret sòlida per a sanejament soterrat sense pressió, superfícies int	4,05000	€
	B03L-05N5	t	Sorra de pedrera de 0 a 3,5 mm	10,24592	€
	B069-I4H8	m3	Formigó d'ús no estructural HNE-20/P/20 de resistència a compressió 20 N/mm2, con	7,73388	€
			Altres conceptes	5,96020	€
P-256	PD781-WBT	m	Claveguera amb tub de PVC-U de paret sòlida per a sanejament soterrat sense pressió, superfícies interna llisa i externa llisa, diàmetre nominal DN 125, classe de rigidesa anular SN 4 (rigidesa anular >= 4kN/m2), codi d'àrea d'aplicació U (ús en l'exterior de l'estructura dels edificis), fabricació segons norma UNE-EN 1401-1, de color taronja-marró RAL 8023, per a unió elàstica amb anella elastomèrica d'estanquitat, col·locat al fons de la rasa sobre llit de sorra de 10 cm de gruix i reblert de sorra fins a 30 cm per sobre del tub, inclosa la formació d'una solera de 15 cm de gruix de formigó d'ús no estructural HNE-20/P/20 de resistència a compressió 20 N/mm2, consistència plàstica i grandària màxima del granulat 20 mm, amb picó vibrant elèctric Criteri d'amidament: m de llargària instal·lada, amidada segons les especificacions de la DT, entre els eixos dels elements o dels punts per connectar. Aquest criteri inclou les pèrdues de material corresponents a retalls i la repercussió de les peces especials a col·locar.	37,56	€
	BD7F-1OJ1	m	Tub de PVC-U de paret sòlida per a sanejament soterrat sense pressió, superfícies int	4,69350	€
	B03L-05N5	t	Sorra de pedrera de 0 a 3,5 mm	10,46190	€
	B069-I4H8	m3	Formigó d'ús no estructural HNE-20/P/20 de resistència a compressió 20 N/mm2, con	7,73388	€
			Altres conceptes	14,67072	€
P-257	PD781-WBT	m	Claveguera amb tub de PVC-U de paret sòlida per a sanejament soterrat sense pressió, superfícies interna llisa i externa llisa, diàmetre nominal DN 160, classe de rigidesa anular SN 4 (rigidesa anular >= 4kN/m2), codi d'àrea d'aplicació U (ús en l'exterior de l'estructura dels edificis), fabricació segons norma UNE-EN 1401-1, de color taronja-marró RAL 8023, per a	46,47	€

QUADRE DE PREUS NÚMERO 2

NÚMERO	CODI	UA	DESCRIPCIÓ	PREU	
			unió elàstica amb anella elastomèrica d'estanquitat, col·locat al fons de la rasa sobre llit de sorra de 10 cm de gruix i reblert de sorra fins a 30 cm per sobre del tub, inclosa la formació d'una solera de 15 cm de gruix de formigó d'ús no estructural HNE-20/P/20 de resistència a compressió 20 N/mm2, consistència plàstica i grandària màxima del granulat 20 mm, amb picó vibrant elèctric Criteri d'amidament: m de llargària instal·lada, amidada segons les especificacions de la DT, entre els eixos dels elements o dels punts per connectar. Aquest criteri inclou les pèrdues de material corresponents a retalls i la repercussió de les peces especials a col·locar.		
	BD7F-1OIR	m	Tub de PVC-U de paret sòlida per a sanejament soterrat sense pressió, superfícies int	6,70950	€
	B03L-05N5	t	Sorra de pedrera de 0 a 3,5 mm	12,85214	€
	B069-I4H8	m3	Formigó d'ús no estructural HNE-20/P/20 de resistència a compressió 20 N/mm2, con	9,02695	€
			Altres conceptes	17,88141	€
P-258	PD781-WBU	m	Clavegueró amb tub de PVC-U de paret sòlida per a sanejament soterrat sense pressió, superfícies interna llisa i externa llisa, diàmetre nominal DN 160, classe de rigidesa anular SN 4 (rigidesa anular >= 4kN/m2), codi d'àrea d'aplicació U (ús en l'exterior de l'estructura dels edificis), fabricació segons norma UNE-EN 1401-1, de color taronja-marró RAL 8023, per a unió elàstica amb anella elastomèrica d'estanquitat, col·locat al fons de la rasa sobre llit de sorra de 10 cm de gruix i reblert de sorra fins a 30 cm per sobre del tub, inclosa la formació d'una solera de 15 cm de gruix de formigó d'ús no estructural HNE-20/P/20 de resistència a compressió 20 N/mm2, consistència plàstica i grandària màxima del granulat 20 mm, amb picó vibrant elèctric	79,39	€
	B03L-05N5	t	Sorra de pedrera de 0 a 3,5 mm	12,85214	€
	B069-I4H8	m3	Formigó d'ús no estructural HNE-20/P/20 de resistència a compressió 20 N/mm2, con	9,02695	€
	BDW3-FFAK	u	Accessori genèric per a tub de PVC de D=160 mm	5,80470	€
	BDW3-FFAP	u	Element de muntatge per a tub de PVC de D=160 mm	0,26000	€
	BD7F-1OIR	m	Tub de PVC-U de paret sòlida per a sanejament soterrat sense pressió, superfícies int	7,66800	€
			Altres conceptes	43,77821	€
P-259	PD7D-KR06	m	Subministrament i muntatge de tub de polipropilè triple capa per a evacuació insonoritzada d'aigües residuals per gravetat a baixa i alta temperatura, de diàmetre 110 mm i 3.4 mm de gruix, fabricat i certificat segons norma UNE-EN 1451, d'acord amb les especificacions de l'dB-HR de el CTE i RD 1367/2007"Ley de l'Ruido", per a unió mitjançant boca amb junta elàstica monolabial, certificat Fraunhofer nivell de fon absorbència 12 dB (A) amb cabal de descàrrega 2l / s segons EN 14366 . Presentació en barres de 0,5 m, 1 m, 2m i 3 m de color blau, gamma Triplus de la sèrie sistemes d'evacuació insonoritzada de la marca ITALSAN o equivalent. Totalment instal·lat , testejat i en funcionament, segons especificacions de fabricant, prèviament aprovat per DF. La partida inclou mà d'obra, accesoris de muntatge, mitjans i medis auxiliars.	26,19	€
	BDW2-KR06	u	Colze 87°30' de polipropilè per a evacuació insonoritzada d'aigües residuals i pluvials	3,79500	€
	BD16-KR06	m	Tub de polipropilè triple capa per a evacuació insonoritzada d'aigües residuals i pluvial	14,40000	€
	BDY2-1KCO	u	Element de muntatge per a tub de polipropilè, D=110 mm	0,16000	€
			Altres conceptes	7,83500	€
P-260	PDE1-KR01	u	Partida per a la connexió de les noves recollides per gravetat de les cobertes del pavelló municipal (vessant SUD) i de la nova coberta del bar - cafeteria en l'aljub o dipòsit de reg existent en el camp de futbol. La partida inclou: - Passamurs d'alimentació de les noves recollides (cobertes) en el dipòsit existent. - Passamur de sortida per la nova xarxa de reg per la zona enjardinada de les piscines. - Incorporació a la seva sortida d'un sistema de filtratge de l'aigua clorada del dipòsit existent mitjançant carbó actiu, amb capacitat màxima de 8.400 m3, amb prefiltre, filtre tipus bossa i carbó actiu incorporats. - Alimentació de la xarxa de reg de la zona enjardinada de les pisciens mitjançant un grup de	4.253,90	€

QUADRE DE PREUS NÚMERO 2

NÚMERO	CODI	UA	DESCRIPCIÓ	PREU	
			bombeig de una sola bomba per impulsar l'aigua amb garanties, preferiblement de la marca GRUNDFOS i model CMBE o equivalent, per una altura manomètrica de 5 mca com a màxim i el cabal marcat per la capacitat del dipòsit existent. El reg entre les pisciens i el camp de futbol es realitzarà de forma alterna, per evitar reduïr en excés la capacitat d'aigua del dipòsit. Totalment instal·lat i testejat segons especificacions de fabricant prèviament aprovat per DF.		
			Sense descomposició	4.253,90000	€
P-261	PDE1-KR11	u	Partida per a la connexió de les noves recollides d'aigua de neteja de filtres (provinent dels vasos de compensació). La partida inclou: - Nou dipòsit d'emmagatzematge, de superfície, de material plàstic, i de 3.000 litres de capacitat (donades les dimensions de la sala) per a sistema complementari de reg. - Alimentacions d'aquestes aigües de neteja al dipòsit. - Alimentació de sortida per la nova xarxa de reg complementària per la zona enjardinada de les piscines. - Incorporació a la seva sortida d'un sistema de filtratge de l'aigua clorada del dipòsit existent mitjançant carbó actiu, amb capacitat màxima de 300 m3, amb prefiltre, filtre tipus bossa i carbó actiu incorporats. - Alimentació de la xarxa de reg de la zona enjardinada de les pisciens mitjançant un grup de bombeig de una sola bomba per impulsar l'aigua amb garanties, preferiblement de la marca GRUNDFOS i model CMBE o equivalent, per una altura manomètrica de 5 mca com a màxim i el cabal marcat per la capacitat del dipòsit existent. - Vàlvula 3 vies per fer de by-pass entre alimentació del sistema de reg del dipòsit del camp de futbol o bé des d'aquest nou dipòsit. - By-pass directament d'aigua de xarxa per garantir un subministrament d'aigua per al reg exterior en cas de ser necessari. Totalment instal·lat i testejat segons especificacions de fabricant prèviament aprovat per DF.	5.840,10	€
			Sense descomposició	5.840,10000	€
P-262	PDV0-02H4	u	Mitja jornada per a realitzar la prova d'estanquitat total amb aigua d'una instal·lació d'evacuació d'aigües residuals i pluvials, segons CTE/DB-HS 2006 Secció 5	564,62	€
	BVA0-02GX	u	Mitja jornada per a realitzar la prova d'estanquitat total amb aigua d'una instal·lació d'e	548,17000	€
			Altres conceptes	16,45000	€
P-263	PDV1-02P1	u	Mitja jornada per a inspecció i prova final d'instal·lació de lampisteria.	558,67	€
			Altres conceptes	558,67000	€
P-264	PDV1-02P2	u	Mitja jornada per a inspecció, prova final i certificació d'instal·lació elèctrica	558,67	€
	BVAJ-02P2	u	Mitja jornada per a inspecció, prova final i certificació d'instal·lació elèctrica	542,40000	€
			Altres conceptes	16,27000	€
P-265	PDV1-HC5L	u	Jornada per a inspecció durant l'execució de la instal·lació elèctrica de baixa tensió, segons exigències del Projecte i del REBT	648,90	€
	BVAJ-H70Y	u	Jornada per a inspecció durant l'execució de la instal·lació elèctrica de baixa tensió, s	630,00000	€
			Altres conceptes	18,90000	€
P-266	PE40-60FA	u	Barret de xemeneia antirregolfant de planxa d'acer galvanitzat, de 175 mm, col·locat amb fixacions mecàniques Criteri d'amidament: Unitat de quantitat instal·lada, mesurada segons les especificacions de la DT.	31,30	€

QUADRE DE PREUS NÚMERO 2

NÚMERO	CODI	UA	DESCRIPCIÓ	PREU	
	BE40-16N7	u	Barret de xemeneia de planxa d'acer galvanitzat, antirregolfant, de 175 mm de	16,31000	€
			Altres conceptes	14,99000	€
P-267	PE41-I6GN	m	Tub flexible amb conducte circular d'alumini+espiral d'acer+polièster i feltre de llana mineral de vidre de 160 mm de diàmetre sense gruixos definits, col·locat. Article: ref. 14558 de la sèrie Conductes flexibles de l'empresa SAINT-GOBAIN ISOVER IBÉRICA SL	7,96	€
	BE41-GTBF	m	Conducte flexible FLEXIVER D de secció circular d'ISOVER format per tres capes d'u	2,15000	€
			Altres conceptes	5,81000	€
P-268	PE42-48RF	m	Conducte helicoïdal circular de planxa d'acer galvanitzat de 160 mm de diàmetre (s/UNE-EN 1506), de gruix 0,5 mm, muntat superficialment Criteri d'amidament: m de llargària instal·lada, amidada segons les especificacions del projecte, entre els eixos dels elements o dels punts per connectar. Aquest criteri inclou les pèrdues de material corresponents a retalls.	36,35	€
	BEW1-0OX0	u	Suport estàndard per a conducte circular de 160 mm de diàmetre	1,95030	€
	BE42-0O4E	m	Conducte helicoïdal circular de planxa d'acer galvanitzat de 160 mm de diàmetre (s/U	5,46720	€
			Altres conceptes	28,93250	€
P-269	PE42-48SS	m	Conducte llis circular de planxa d'acer galvanitzat de 100 mm de diàmetre (s/UNE-EN 1506), de gruix 0,6 mm, autoconnectable, muntat superficialment	17,12	€
	BEW1-0OWY	u	Suport estàndard per a conducte circular de 100 mm de diàmetre	1,71270	€
	BE42-0O5R	m	Conducte llis circular de planxa d'acer galvanitzat de 100 mm de diàmetre (s/UNE-EN	6,54840	€
			Altres conceptes	8,85890	€
P-270	PE42-48SY	m	Conducte llis circular de planxa d'acer galvanitzat de 150 mm de diàmetre (s/UNE-EN 1506), de gruix 0,6 mm, autoconnectable, muntat superficialment	26,10	€
	BEW1-0OXM	u	Suport estàndard per a conducte circular de 150 mm de diàmetre	1,89090	€
	BE42-0O5X	m	Conducte llis circular de planxa d'acer galvanitzat de 150 mm de diàmetre (s/UNE-EN	9,50640	€
			Altres conceptes	14,70270	€
P-271	PE42-48WB	m	Conducte llis circular de planxa d'acer galvanitzat de 300 mm de diàmetre (s/UNE-EN 1506), de gruix 0,8 mm, autoconnectable, muntat superficialment	64,05	€
	BEW1-0OXN	u	Suport estàndard per a conducte circular de 300 mm de diàmetre	2,54430	€
	BE42-0O9A	m	Conducte llis circular de planxa d'acer galvanitzat de 300 mm de diàmetre (s/UNE-EN	26,18340	€
			Altres conceptes	35,32230	€
P-272	PE42-48X6	m	Conducte helicoïdal circular de planxa d'acer galvanitzat de 350 mm de diàmetre (s/UNE-EN 1506), de gruix 0,8 mm, unió amb brida extensible cargolada, muntat superficialment Criteri d'amidament: m de llargària instal·lada, amidada segons les especificacions del projecte, entre els eixos dels elements o dels punts per connectar. Aquest criteri inclou les pèrdues de material corresponents a retalls.	59,86	€
	BEW1-0OXO	u	Suport estàndard per a conducte circular de 350 mm de diàmetre	2,83800	€
	BE42-0OA5	m	Conducte helicoïdal circular de planxa d'acer galvanitzat de 350 mm de diàmetre (s/U	24,61260	€
			Altres conceptes	32,40940	€
P-273	PE42-AJ01	u	Suministrament i col·locació de tots els accessoris necessaris per a l'instal·lació del sistema d'extracció de campanes, de la serie SUPRA (180x90 / 160 mm), de la marca SIBER o similar. S'inclou: - 60 metres de cina perforada galvanitzada. - 50 metres de cinta adhesiva d'alumini. - Colzes, reduccions, ampliacions, etc. S'inclou mà d'obra, materials i medis auxiliars. Totalment col·locat i funcionant.	214,34	€

QUADRE DE PREUS NÚMERO 2

NÚMERO	CODI	UA	DESCRIPCIÓ	PREU	
	BE42-AJ01	u	Accessoris necessaris per a l'instal·lació del sistema d'extracció de campanes, de la s	153,17000	€
			Altres conceptes	61,17000	€
P-274	PE54-35E8	m2	Formació de conducte rectangular de planxa d'acer galvanitzat, de gruix 0,8 mm, amb unió marc cargolat i clips, muntat adossat amb suports	35,06	€
	BE52-0OKF	m2	Formació de conducte rectangular de planxa d'acer galvanitzat, de 0,8 mm de gruix, a	15,53000	€
	BEW2-FG8A	u	Suport estàndard per a conducte rectangular metàl·lic, preu alt	1,34750	€
			Altres conceptes	18,18250	€
P-275	PE63-KR02	m²	Aïllament termoacústic exterior per a conducte metàl·lic circular de climatització, realitzat amb manta de llana de vidre Ursa Air Manta Aluminio M2021 ´´URSA IBÉRICA AISLANTES´´, segons UNE-EN 14303, revestida per una de les seves cares amb paper kraft-alumini que actua com a barrera de vapor, de 50 mm d'espessor, resistència tèrmica 1,25 m²K/W, conductivitat tèrmica 0,04 W/(mK), fixat amb cinta autoadhesiva d'alumini. Inclús cinta autoadhesiva d'alumini per la closa de juntes. Inclou: Neteja i preparació de la superfície suport. Replanteig i tall de l'aïllament. Col·locació de l'aïllament. Fixació de l'aïllament. Segellat de juntes i unions. Criteri d'amidament de projecte: Superfície mesurada segons documentació gràfica de Projecte. Criteri de mesura d'obra: Es mesurarà la superfície realment executada segons especificacions de Projecte.	13,70	€
	MT42CON020	m	Cinta autoadhesiva de aluminio, de 50 micras de espesor y 65 mm de anchura, a base	0,28500	€
	MT42COU020	m²	Manta de llana de vidre Ursa Air Manta Aluminio M2021 ´´URSA IBÉRICA AISLANTE	6,20400	€
			Altres conceptes	7,21100	€
P-276	PE63-KR03	m²	Aïllament termoacústic interior per a conducte metàl·lic rectangular de climatització, realitzat amb manta de llana de vidre Ursa Air Zero IN M8703 ´´URSA IBÉRICA AISLANTES´´, segons UNE-EN 14303, revestida per una de les seves cares amb un teixit absorbent acústic de color negre, de 25 mm d'espessor, resistència tèrmica 0,78 m²K/W, conductivitat tèrmica 0,032 W/(mK), fixat amb adhesiu ignífug. Inclús, elements de fixació a l'interior del conducte. Inclou: Neteja i preparació de la superfície suport. Tall de l'aïllament. Col·locació de l'aïllament. Fixació de l'aïllament. Criteri d'amidament de projecte: Superfície mesurada segons documentació gràfica de Projecte. Criteri de mesura d'obra: Es mesurarà la superfície realment executada segons especificacions de Projecte.	22,84	€
	MT42COU020	m²	Manta de llana de vidre Ursa Air Zero IN M8703 ´´URSA IBÉRICA AISLANTES´´, sego	11,91300	€
			Altres conceptes	10,92700	€
P-277	PEE0-AJ01	u	Subministrament i muntatge de sistema per a la producció d'ACS mitjançant bomba de calor aerotèrmica, apta per a producció d'ACS instània, de la marca BAETULENN i model BAEHEAT/BAECLEAN o equivalent. La partida inclou: - Unitat exterior del sistema, model BAEHEAT B30 R515B o equivalent i referència BHTHTE024G. Bomba de calor monobloc R515B per a la producció de calor. Potència Nominal: 24 kW. Dimensions: 1600 x 820 x 1600 (Al x An x Fon). Pes: 280 kg. Cabal: 4,13 m³/h. Connexions hidràulique (Totes)¡: DN40. Alimentació Elèctrica: 380/3/50. - Unitat interior o acumulador higiènic per a la producció instantànea vertical, model BAECLEAN B101000 l 4S o equivalent i referència BCL4S1000R. Acumulador higiènic de producció instantània vertical de 1.000 litrs. 4 serpentins per a producció d'ACS. Cos en acer ST37.2 d'alta qualitat. 10 anys de garantia que permet emmagatzemar en continu aigua a 95°C. Superficie de serpentí total: 17,96 m² formada per 4 serpentins de 4,49 m². Volum: 20,5 litres.	17.056,79	€

QUADRE DE PREUS NÚMERO 2

NÚMERO	CODI	UA	DESCRIPCIÓ	PREU	
			Pèrdua de càrrega: 0,885 mca. Potència: 85 kW. Cabal: 31 l/min. Pressió de treball: 8 bars. Superfície d'intercanvi: 4,49 m². Pes (kg): 266. Diàmetre (mm): 1050. Altura (mm): 1840. Completament instal·lada, incloent la posada en funcionament de tot el sistema. Inclou bancada de inèrcia sobre aillament acùstic antivibratori i antihumitat i làmina/tacs de neopré de 2cm d'espessor antivibratori i suports, adequats al pes i característiques de les unitats exteriors. Inclou alimentació elèctrica composta per canalitzacions i cablejat a unitats exteriosr, amb pp safata metàlica i tub rígid des de Q.E segons projecte, en compliment de la legislació vigent. Inclou cablejat de control i connexionat entre Unitats Exteriors i unitats interiors i control central amb BUS segons especificacions de fabricant. Inclou mà d'obra i medius auxiliars. Totalment instal·lada, testejada i en funcionament. segons especificacions de projecte prèvia aprovació per la Direcció Facultativa.		
	BEE0-AJ01	u	Sistema per a la producció d'ACS mitjançant bomba de calor aerotèrmica, apta per a p	16.345,15000	€
			Altres conceptes	711,64000	€
P-278	PEG6-5ZPB	u	Bomba de calor partida d'expansió directa amb condensació per aire, amb una unitat interior de tipus mural, potència frigorífica nominal de 4.7 a 5.2 kW, potència calorífica nominal de 5.2 a 5.7 kW, amb uns coeficients d'eficiència energètica estacionals SEER de 6.1 a 8.5 (A++) i SCOP de 4.6 a 5.1 (A++) segons REGLAMENTO (UE) 206/2012, alimentació elèctrica monofàsica de 230 V, motor de tipus DC Inverter i compressor hermètic rotatiu, gas refrigerant R32, nivell de potència acústica segons REGLAMENTO (UE) 206/2012, de preu superior, col.locada	1.843,86	€
	BEG3-15PU	u	Bomba de calor partida d'expansió directa amb condensació per aire, amb una unitat i	1.452,34000	€
			Altres conceptes	391,52000	€
P-279	PEJ3-AJ06	u	Subministrament i col·locació d'unitat exterior per a sistema VRV de la marca HITACHI i model UTOPIA PRIME o equivalent, format per: -1 Unitat exterior, gama UTOPIA PRIME R32, model RAS-5HVRC2E o equivalent, amb control inverter de la temperatura, compatible amb qualsevol dels diferents tipus d'unitats interiors System Free. Funcionament amb un sol comandament per a totes les unitats interiors. Característiques: - Número d'unitats connectades (mín-màx): 1-4. - Potència frigorífica màxima: 14 kW. - Potència calorífica màxima: 18 kW. - Potència nominal en refrigeració: 12,5 kW - Potència nominal en calefacció: 14 kW. - Alimentació: 230V-50Hz. - SEER: 7,06. - SCOP: 4,36. - Equip certificat per EUROVENT. - Potència sonora: 70 dB(A) o inferior. - Pressió sonora: 54 dB(A) i 51 dB(A) en mode nocturn. - Cabal d'aire: 4.800 m3/h. - Gas refrigerant: R32. - Diàmetre de les canonades (Líq.-Gas): 3/8-5/8 polsades. - Dimensions: 950 x 370 x 1140 mm (Amplada x Profunditat x Altura. - Pes: 84 Kg. S'inclou mà d'obra, materials i mitjans auxiliars. Totalment instal·lat segons especificacions de fabricant, testejat i en funcionament, prèviament autoritzat per direcció facultativa.	3.052,36	€

QUADRE DE PREUS NÚMERO 2

NÚMERO	CODI	UA	DESCRIPCIÓ	PREU	
	BEJ3-AJ06	u	Unitat exterior, gama UTOPIA PRIME R32, model RAS-5HVRC2E o equivalent, amb c	2.853,60000	€
			Altres conceptes	198,76000	€
P-280	PEJ3-AJ16	u	Subministrament i col·locació d'unitat interior tipus cassette de 4 vies de 600 x 600 mm, gamma SYSTEM FREE i model RCIM-1.0FSRE o equivalent, de la marca HITACHI, format per: Característiques: - Sense panell. - Ajustable totalment a falsos sostres registrables de plaques de 600 x 600 mm. - Potència nominal frigorífica: 2,5 kW. - Potència nominal calorífcia: 2,8 kW. - Vàlvula d'expansió electrònica PID. - Nivell de pressió sonora: 28 dB(a) o inferior. - Potència sonora: 51 dB(a) o inferior. - Cabal d'aire: 360 . 720 m3/h. - Alimentació: 230V - 50Hz. - Diàmetre de les canonades (Líq.-Gas): 1/4 i 1/2 polsades. - Dimensions: 570 x 570 x 285 mm (Amplada x Profunditat x Altura). - Pes: 16 Kg. Unitat preparada per incorporar sensor de moviment (opcional no inclós en la partida). El panell (no inclós en la partida) té unes dimensions de 620 x 620 mm i compta amb lames orientables de forma independent (efecte coanda). S'inclou mà d'obra, materials i mitjans auxiliars. Totalment instal·lat segons especificacions de fabricant, testejat i en funcionament, prèviament autoritzat per direcció facultativa.	995,94	€
	BEJ3-AJ16	u	Unitat interior tipus cassette de 4 vies de 600 x 600 mm, gamma SYSTEM FREE i mo	912,00000	€
			Altres conceptes	83,94000	€
P-281	PEJ3-AJ17	u	Subministrament i col·locació d'unitat interior tipus cassette de 4 vies de 600 x 600 mm, gamma SYSTEM FREE i model RCIM-1.5FSRE o equivalent, de la marca HITACHI, format per: Característiques: - Sense panell. - Ajustable totalment a falsos sostres registrables de plaques de 600 x 600 mm. - Possibilitat de reduïr potència mitjançant la utilització de DIP Switch. - Potència nominal frigorífica: 3,6 kW. - Potència nominal calorífcia: 4,0 kW. - Vàlvula d'expansió electrònica PID. - Nivell de pressió sonora: 41 dB(a) o inferior. - Potència sonora: 54 dB(a) o inferior. - Cabal d'aire: 420 - 780 m3/h. - Alimentació: 230V - 50Hz. - Diàmetre de les canonades (Líq.-Gas): 1/4 i 1/2 polsades. - Dimensions: 570 x 570 x 285 mm (Amplada x Profunditat x Altura). - Pes: 16 Kg. Unitat preparada per incorporar sensor de moviment (opcional no inclós en la partida). El panell (no inclós en la partida) té unes dimensions de 620 x 620 mm i compta amb lames orientables de forma independent (efecte coanda). S'inclou mà d'obra, materials i mitjans auxiliars. Totalment instal·lat segons especificacions de fabricant, testejat i en funcionament, prèviament autoritzat per direcció facultativa.	1.013,86	€

QUADRE DE PREUS NÚMERO 2

NÚMERO	CODI	UA	DESCRIPCIÓ	PREU	
	BEJ3-AJ17	u	Unitat interior tipus cassette de 4 vies de 600 x 600 mm, gamma SYSTEM FREE i mo	929,40000	€
			Altres conceptes	84,46000	€
P-282	PEJ3-AJ18	u	Subministrament i col·locació d'unitat de panell P-AP56NAM per a unitats interiors RCIM-FSN4E i RCIM-FSRE, de la marca HITACHI o equivalent. Característiques: - Apte per a integració en falsos sostres registrables de plaques de 600 x 600 mm. - Panell preparat per incorporar sensor de moviment (dipositiu no inclós a la partida). - Dimensions: 620 x 620 x 30 mm (Amplada x Profunditat x Altura). - Lames orientables de forma independent amb efecte coanda. - Pes: 2,5 Kg. S'inclou mà d'obra, materials i mitjans auxiliars. Totalment instal·lat segons especificacions de fabricant, testejat i en funcionament, prèviament autoritzat per direcció facultativa.	283,14	€
	BEJ3-AJ18	u	Unitat de panell P-AP56NAM per a unitats interiors RCIM-FSN4E i RCIM-FSRE, de la	269,40000	€
			Altres conceptes	13,74000	€
P-283	PEJ3-AJ19	u	Subministrament i col·locació de multiKit a 2 tubs, model E-102SN4 de la marca HITACHI o equivalent, amb un diàmetre de canonades gas de Ø15,88-19,05-22,2 (segons CV de l'unitat interior) i de la canonada de líquid de Ø 9,52. S'inclou mà d'obra, materials i mitjans auxiliars. Totalment instal·lat segons especificacions de fabricant, testejat i en funcionament, prèviament autoritzat per direcció facultativa.	134,04	€
	BEJ3-AJ19	u	MultiKit a 2 tubs, model E-102SN4 de la marca HITACHI o equivalent, amb un diàmetr	116,40000	€
			Altres conceptes	17,64000	€
P-284	PEKI-AJ01	u	Subministrament i muntatge de reixa d'intempèrie d'aletes horitzontals d'alumini anoditzat platejat i reixeta de malla metàl·lica, de 200x165 mm, aletes en Z i fixada al bastiment Marca: TROX. Model: WG o equivalent. S'inclou mà d'obra, materials i medis auxiliars. Totalment instal·lada i funcionant.	204,14	€
	BEKI-AJ01	u	Reixa d'intempèrie d'aletes horitzontals d'alumini anoditzat platejat i reixeta de malla m	181,47000	€
			Altres conceptes	22,67000	€
P-285	PEKI-KR02	u	Subministrament i muntatge de Reixa d'intempèrie d'aletes horitzontals d'alumini anoditzat platejat i reixeta de malla metàl·lica, de 1000x300mm, aletes en Z i fixada al bastiment Marca: TROX Model: WG o equivalent. S'inclou mà d'obra, materials i medis auxiliars. Totalment instal·lada i funcionant.	249,25	€

QUADRE DE PREUS NÚMERO 2

NÚMERO	CODI	UA	DESCRIPCIÓ	PREU	
	BEKI-KR02	u	Reixa d'intempèrie d'aletes horitzontals d'alumini anoditzat platejat i reixeta de malla m	225,26000	€
			Altres conceptes	23,99000	€
P-286	PEKJ-KR13	u	Subministrament i col·locació de reixeta d'extracció, de la marca TROX i model X-GRILLE-MODULAR-H-F0-1025x225/A o equivalent, de lames fixes horitzontals, fixes a 0º, amb un pas entre lames de 12,5 mm, amb marc perimetral de 20 mm i fixació oculta per a marc de muntatge, pintada al pols o d'alumini anoditzat platejat. S'inclou mà d'obra, materials i medis auxiliars. Totalment instal·lada i funcionant.	106,04	€
	BEKL-KR13	u	Reixeta d'extracció, de la marca TROX i model X-GRILLE-MODULAR-H-F0-1025x225	91,80000	€
			Altres conceptes	14,24000	€
P-287	PEKK-KR05	u	Subministrament i col·locació de reixeta d'impulsió de la marca TROX i model X-GRILLE-MODULAR-H-F0-525x225/A o equivalent, de lames fixes horitzontals, pintada al pols o d'alumini anoditzat platejat. S'inclou mà d'obra, materials i medis auxiliars. Totalment instal·lada i funcionant.	109,64	€
	BEKJ-KR05	u	Reixeta d'impulsió de la marca TROX i model X-GRILLE-MODULAR-H-F0-525x225/A	89,72000	€
			Altres conceptes	19,92000	€
P-288	PEM4-AJ03	u	Subministrament i muntatge de Recuperador entàlpic estàtic amb un cabal màxim de 2.180m3/h i una pressió estàtica màxima de 150 Pa, amb alimentació monofàsica de 230 V de la marca SOLER&PALAU, model CAD-COMPACT 2500 o equivalent. El muntatge inclou: - Inclou alimentació elèctrica composta per canalitzacions i cablejat a unitat exterior, amb pp safata metàlica i tub rígid des de Q.E segons projecte, en compliment de la legislació vigent. - Inclou cablejat de control i connexionat entre Unitat Exterior i control central amb BUS segons especificacions de fabricant. - Inclou transport fins a peu d'obra sobre camió. - Inclou mà d'obra i medis auxiliars - Estructura de suputació amb sistema antivibratori. S'inclou mà d'obra, materials i medis auxiliars. Totalment instal·lat, testejat i en funcionament. segons especificacions de projecte prèvia aprovació per la direcció facultativa	8.293,77	€
	BEM4-AJ03	u	Recuperador entàlpic estàtic amb un cabal màxim de 2.180m3/h i una pressió estàtica	7.883,29000	€
			Altres conceptes	410,48000	€
P-289	PEM4-AJ13	u	Subministrament i muntatge de Recuperador entàlpic estàtic amb un cabal màxim de 1.670m3/h i una pressió estàtica màxima de 150 Pa, amb alimentació monofàsica de 230 V de la marca SOLER&PALAU, model CAD-COMPACT 1800 o equivalent. El muntatge inclou: - Inclou alimentació elèctrica composta per canalitzacions i cablejat a unitat exterior, amb pp safata metàlica i tub rígid des de Q.E segons projecte, en compliment de la legislació vigent. - Inclou cablejat de control i connexionat entre Unitat Exterior i control central amb BUS segons especificacions de fabricant. - Inclou transport fins a peu d'obra sobre camió. - Inclou mà d'obra i medis auxiliars - Estructura de suputació amb sistema antivibratori. S'inclou mà d'obra, materials i medis auxiliars. Totalment instal·lat, testejat i en funcionament. segons especificacions de projecte prèvia	4.786,75	€

QUADRE DE PREUS NÚMERO 2

NÚMERO	CODI	UA	DESCRIPCIÓ	PREU	
			aprovació per la direcció facultativa		
	BEM4-AJ13	u	Recuperador entàlpic estàtic amb un cabal màxim de 1.670m3/h i una pressió estàtica	4.534,72000	€
			Altres conceptes	252,03000	€
P-290	PEM4-AJ21	u	Kit de extinción automática en cocinas PROTEX-100 para campanas extractoras murales, de acuerdo a UNE 23501: 2017 y con Evaluación técnica de idoneidad ETI-2007. Extintor 9L AFFF incluido junto a soporte, tubo térmico, latiguillo de conexión, válvula, tuberías de acero inox, boquillas difusoras, pulsador manual y todo lo necesario para su instalación. Producto de fabricación española homologado y certificado. Elementos incluidos en el sistema de extinción: - 1 ud EXTINTOR: Extintor de 9 litros AFFF con agente líquido químico Quim-Foam F-40. - 1 ud SOPORTE metálico para extintor de 9 Litros. - 1 ud VÁLVULA: Certificada y fabricada en Alemania bajo Directivas 97/23/CE de disparo rápido y acción directa. - 2 ud metros de TUBO TÉRMICO FireProtex: El cable térmico está fabricado para romper a una temperatura a partir de 140 º C, permitiendo una detección continua. El tubo térmico está fabricado en polímero de última generación y debe presurizarse durante su instalación con gas a una presión entre 15 a 20 bares. - 1 ud PULSADOR de disparo con manómetro incluido. - 5 ud REDUCTOR 1/2´´ macho a 1/4´´ macho. - 1 ud LATIGUILLO conexión flexible 1/2´´ macho a 1/2´´ hembra. - 3 ud metros de TUBERÍA 15 Ø de acero inox. - 3 ud CODO 15 Ø - 3 ud TE 15 Ø a 1/2´´ - 2 ud CODO 15 Ø A 1/2´´ - 4 ud BOQUILLA DIFUSORES 15º, certificada. - 4 ud PASAMUROS. - Bridas de SUJECIÓN para tubería de 15 Ø y tubo térmico.	556,20	€
			Sense descomposició	556,20000	€
P-291	PEM4-AJ23	u	Subministrament i muntatge de Recuperador entàlpic estàtic amb un cabal màxim de 1.120m3/h i una pressió estàtica màxima de 150 Pa, amb alimentació monofàsica de 230 V de la marca SOLER&PALAU, model CAD-COMPACT 1300 o equivalent. El muntatge inclou: - Inclou alimentació elèctrica composta per canalitzacions i cablejat a unitat exterior, amb pp safata metàlica i tub rígid des de Q.E segons projecte, en compliment de la legislació vigent. - Inclou cablejat de control i connexionat entre Unitat Exterior i control central amb BUS segons especificacions de fabricant. - Inclou transport fins a peu d'obra sobre camió. - Inclou mà d'obra i medis auxiliars - Estructura de suputació amb sistema antivibratori. S'inclou mà d'obra, materials i medis auxiliars. Totalment instal·lat, testejat i en funcionament. segons especificacions de projecte prèvia aprovació per la direcció facultativa	4.786,75	€
	BEM4-AJ13	u	Recuperador entàlpic estàtic amb un cabal màxim de 1.670m3/h i una pressió estàtica	4.534,72000	€
			Altres conceptes	252,03000	€
P-292	PEM6-AJ01	u	Subministrament i col·locació de ventilador en línia per a conducte circular amb cos extraible de material plàstic per a un diàmetre de 100 mm, motor monofàsic d'una velocitat, IP X4, 29 W de potència absorbida per a un cabal màxim de 180 m3/h, nivell de pressió sonora de 22 a 24 dbA, amb temporitzador, muntat en el conducte. De la marca S&P i model TD-160/100 N SILENT o equivalent. S'inclou mà d'obra, materials i mitjans auxiliars. Totalment instal·lat i funcionant.	133,32	€
	BEM6-AJ01	u	Ventilador en línia per a conducte circular amb cos extraible de material plàstic per a u	112,55000	€
			Altres conceptes	20,77000	€

QUADRE DE PREUS NÚMERO 2

NÚMERO	CODI	UA	DESCRIPCIÓ	PREU	
P-293	PEP6-8FV3	u	Boca d'extracció de 100 mm de diàmetre de connexió i 140 mm de diàmetre exterior, d'acer galvanitzat amb acabat pintat, fixada amb cargols a paret o sostre i ajustada a cabals de sortida	57,08	€
	BEP6-20LF	u	Boca d'extracció de 100 mm de diàmetre de connexió i 140 mm de diàmetre exterior,	47,24000	€
			Altres conceptes	9,84000	€
P-294	PEVC-3693	u	Termòstat d'ambient per a terra radiant amb regulació de 10 a 50°C, de doble contacte a 230 V i 10 A, preu mitjà, muntat superficialment Criteri d'amidament: Unitat de quantitat realment instal·lada, amidada segons les especificacions de la DT.	63,24	€
	B0AO-07II	u	Tac de niló de 6 a 8 mm, amb vis	0,44000	€
	BEVF-0OZ4	u	Termòstat d'ambient per a terra radiant amb regulació de 10 a 50°C, de doble contact	51,75000	€
			Altres conceptes	11,05000	€
P-295	PEVC-AJ01	u	Subministrament i col·locació de comandament (termòstat) per cable multifunció. Advanced Color NFC en color blanc, model PC-ARFG2-E de la marca HITACHI o equivalent. Amb tecnologia NFC i pantalla a color, programació setmanal (5 programacions diàries d'horari i temperatura), configuració i ajust dels paràmetres de funcionament. Funció FrostWash compatible amb la gamma de VRF air365 Max (Pro) i les unitats interiors (RCI(M)-FSR(1)(E), RCD-FSR, RPC-FSR i RPI(L/H)-FSR(1)E). Compatible amb aplicació de diagnòstic airCloud Tap. Funció GentleCool per a modificar la temperatira de sortida de l'aire de la unitat interior. Possibilitat de seleccionar que el cabal d'aire sigui directe a la persona. Accles als paràmetres de l'unitat exterior per facilitar tasques de revisió i manteniment. Multifució: - Programació de les opcions ON/OFF a distància. - Informe de errades i rearmament automàtic. - Control de 1 a 16 unitats interiors. - Control individual de les lames. - Configuració de les diferents funcions del sensor de presència. - Autodiagnòstic, anti-congelació i reducció de temperatura. - Sonda d'ambient integrada. - Varis idiomes (22). - Pantalla LCD. - Compatible amb gamma d'unitats interiors System Free. S'inclou mà d'obra, materials i mitjans auxiliars. Totalment instal·lat i funcionant.	141,03	€
	BEVF-AJ01	u	Comandament (termòstat) per cable multifunció. Advanced Color NFC en color blanc,	129,00000	€
			Altres conceptes	12,03000	€
P-296	PF1C-DTO3	m	Tub d'acer negre amb soldadura, fabricat amb acer S195 T, d'1´´1/4 de mida de rosca (diàmetre exterior especificat=42,4 mm i DN=32 mm), sèrie M segons UNE-EN 10255, roscat, amb grau de dificultat alt i col·locat superficialment. Inclou maneguets, reductors, derivacions, colzes i vàlvules diverses que puguin necesitar-se, i p.p. de materials diversos per a que quedi la línia totalment muntada. Criteri d'amidament: m de llargària instal·lada, amidada segons les especificacions de la DT, entre els eixos dels elements o dels punts per connectar. Aquest criteri inclou les pèrdues de material per retalls i els empalmaments que s'hagin efectuat. En les instal·lacions amb grau de dificultat especificat, inclou, a més, la repercussió de les peces especials per col·locar.	11,58	€
	BF19-035D	m	Tub d'acer negre amb soldadura, fabricat amb acer S195 T, d'1´´1/4 de mida de rosca	4,24320	€
	BFYB-0379	u	Part proporcional d'elements de muntatge per a tubs d'acer negre d'1´´1/4, roscat	1,54500	€
			Altres conceptes	5,79180	€
P-297	PF1C-DTO5	m	Tub d'acer negre amb soldadura, fabricat amb acer S195 T, de 2´´ de mida de rosca (diàmetre exterior especificat=60,3 mm i DN=50 mm), sèrie M segons UNE-EN 10255, roscat, amb grau de dificultat alt i col·locat superficialment.Inclou maneguets, reductors, derivacions, colzes i vàlvules diverses que puguin necesitar-se, i p.p. de materials diversos per a que quedi la línia totalment muntada. Criteri d'amidament: m de llargària instal·lada, amidada segons les especificacions de la DT,	15,27	€

Remodelació de la piscina descoberta de Sentmenat
TONICASAMOR ANNACODINA VOL STUDIO ARCHITECTURE, SLP

QUADRE DE PREUS NÚMERO 2

NÚMERO	CODI	UA	DESCRIPCIÓ	PREU	
			entre els eixos dels elements o dels punts per connectar. Aquest criteri inclou les pèrdues de material per retalls i els empalmaments que s'hagin efectuat. En les instal·lacions amb grau de dificultat especificat, inclou, a més, la repercussió de les peces especials per col·locar.		
	BF19-035H	m	Tub d'acer negre amb soldadura, fabricat amb acer S195 T, de 2´´ de mida de rosca (	6,88500	€
	BFYB-037B	u	Part proporcional d'elements de muntatge per a tubs d'acer negre de 2´´, roscat	2,49000	€
			Altres conceptes	5,89500	€
P-298	PF57-CTEM	m	Tub de coure recuit, preaïllat i revestit, per a instal·lacions frigorífiques, doble, línia de líquid de 3/8´´ de diàmetre nominal, 0,8 mm de gruix i 7 mm de gruix de l'aïllament i línia de gas de 5/8´´ de diàmetre nominal, 0,8 mm de gruix i 10 mm de gruix de l'aïllament, col·locat en canal o safata	18,79	€
	BF52-34FK	m	Tub de coure recuit, preaïllat i revestit, per a instal·lacions frigorífiques, doble, línia de l	11,97000	€
			Altres conceptes	6,82000	€
P-299	PF57-CTER	m	Tub de coure recuit, preaïllat i revestit, per a instal·lacions frigorífiques, doble, línia de líquid d'1/4´´ de diàmetre nominal, 0,8 mm de gruix i 7 mm de gruix de l'aïllament i línia de gas de 1/2´´ de diàmetre nominal, 0,8 mm de gruix i 10 mm de gruix de l'aïllament, col·locat en canal o safata	13,65	€
	BF52-34FP	m	Tub de coure recuit, preaïllat i revestit, per a instal·lacions frigorífiques, doble, línia de l	8,35000	€
			Altres conceptes	5,30000	€
P-300	PFA8-DVCH	m	Tub de PVC de 63 mm de diàmetre nominal exterior, de 10 bar de pressió nominal, encolat, segons la norma UNE-EN 1452-2, amb grau de dificultat mitjà i col·locat superficialment Criteri d'amidament: m de llargària instal·lada, amidada segons les especificacions de la DT, entre els eixos dels elements o dels punts per connectar. Aquest criteri inclou les pèrdues de material per retalls i els empalmaments que s'hagin efectuat. En les instal·lacions amb grau de dificultat especificat, inclou, a més, la repercussió de les peces especials per col·locar. No s'inclouen en aquest criteri els daus de formigó per a l'ancoratge dels tubs ni les brides metàl·liques per a la subjecció dels mateixos.	9,28	€
	BFYG-08XJ	u	Part proporcional d'elements de muntatge per a tub de PVC-U a pressió, de 63 mm de	0,23000	€
	BFWB-08VP	u	Accessori per a tub de PVC-U a pressió, de 63 mm de diàmetre nominal exterior, per	1,16100	€
	BFA7-08S2	m	Tub de PVC de 63 mm de diàmetre nominal, de 10 bar de pressió nominal, per a encol	2,16240	€
			Altres conceptes	5,72660	€
P-301	PFA8-DVCN	m	Tub de PVC de 90 mm de diàmetre nominal exterior, de 10 bar de pressió nominal, encolat, segons la norma UNE-EN 1452-2, amb grau de dificultat mitjà i col·locat superficialment Criteri d'amidament: m de llargària instal·lada, amidada segons les especificacions de la DT, entre els eixos dels elements o dels punts per connectar. Aquest criteri inclou les pèrdues de material per retalls i els empalmaments que s'hagin efectuat. En les instal·lacions amb grau de dificultat especificat, inclou, a més, la repercussió de les peces especials per col·locar. No s'inclouen en aquest criteri els daus de formigó per a l'ancoratge dels tubs ni les brides metàl·liques per a la subjecció dels mateixos.	13,03	€
	B0A1-07JQ	u	Abraçadora acer galvanitzat (isofònica), de 90 mm de diàmetre interior	0,95040	€
	BFYG-08XD	u	Part proporcional d'elements de muntatge per a tub de PVC-U a pressió, de 90 mm de	0,51000	€
	BFA7-08RQ	m	Tub de PVC de 90 mm de diàmetre nominal, de 10 bar de pressió nominal, per a encol	5,74260	€
			Altres conceptes	5,82700	€
P-302	PFA8-DVCQ	m	Tub de PVC de 110 mm de diàmetre nominal exterior, de 10 bar de pressió nominal, encolat, segons la norma UNE-EN 1452-2, amb grau de dificultat mitjà i col·locat superficialment Criteri d'amidament: m de llargària instal·lada, amidada segons les especificacions de la DT, entre els eixos dels elements o dels punts per connectar. Aquest criteri inclou les pèrdues de material per retalls i els empalmaments que s'hagin efectuat.	19,69	€

QUADRE DE PREUS NÚMERO 2

NÚMERO	CODI	UA	DESCRIPCIÓ	PREU	
			En les instal·lacions amb grau de dificultat especificat, inclou, a més, la repercussió de les peces especials per col·locar. No s'inclouen en aquest criteri els daus de formigó per a l'ancoratge dels tubs ni les brides metàl·liques per a la subjecció dels mateixos.		
	BFWB-08VL	u	Accessori per a tub de PVC-U a pressió, de 110 mm de diàmetre nominal exterior, per	6,31200	€
	BFA7-08RU	m	Tub de PVC de 110 mm de diàmetre nominal, de 10 bar de pressió nominal, per a enc	6,58920	€
	BFYG-08XF	u	Part proporcional d'elements de muntatge per a tub de PVC-U a pressió, de 110 mm d	0,76000	€
			Altres conceptes	6,02880	€
P-303	PFA8-DVD9	m	Tub de PVC de 63 mm de diàmetre nominal exterior, de 10 bar de pressió nominal, unió elàstica amb anella elastomèrica d'estanquitat, segons la norma UNE-EN 1452-2, amb grau de dificultat mitjà i col·locat superficialment Criteri d'amidament: m de llargària instal·lada, amidada segons les especificacions de la DT, entre els eixos dels elements o dels punts per connectar. Aquest criteri inclou les pèrdues de material per retalls i els empalmaments que s'hagin efectuat. En les instal·lacions amb grau de dificultat especificat, inclou, a més, la repercussió de les peces especials per col·locar. No s'inclouen en aquest criteri els daus de formigó per a l'ancoratge dels tubs ni les brides metàl·liques per a la subjecció dels mateixos.	13,55	€
	BFYG-08XI	u	Part proporcional d'elements de muntatge per a tub de PVC-U a pressió, de 63 mm de	0,25000	€
	BFWB-08VQ	u	Accessori per a tub de PVC-U a pressió, de 63 mm de diàmetre nominal exterior, per	5,22000	€
	BFA7-08S4	m	Tub de PVC de 63 mm de diàmetre nominal, de 10 bar de pressió nominal, per a unió	2,23380	€
			Altres conceptes	5,84620	€
P-304	PFA8-DVDR	m	Tub de PVC de 160 mm de diàmetre nominal exterior, de 10 bar de pressió nominal, unió elàstica amb anella elastomèrica d'estanquitat, segons la norma UNE-EN 1452-2, amb grau de dificultat mitjà i col·locat superficialment Criteri d'amidament: m de llargària instal·lada, amidada segons les especificacions de la DT, entre els eixos dels elements o dels punts per connectar. Aquest criteri inclou les pèrdues de material per retalls i els empalmaments que s'hagin efectuat. En les instal·lacions amb grau de dificultat especificat, inclou, a més, la repercussió de les peces especials per col·locar. No s'inclouen en aquest criteri els daus de formigó per a l'ancoratge dels tubs ni les brides metàl·liques per a la subjecció dels mateixos.	34,10	€
	BFYG-08X2	u	Part proporcional d'elements de muntatge per a tub de PVC-U a pressió, de 160 mm d	1,60000	€
	BFWB-08VA	u	Accessori per a tub de PVC-U a pressió, de 160 mm de diàmetre nominal exterior, per	11,80200	€
	BFA7-08SH	m	Tub de PVC de 160 mm de diàmetre nominal, de 10 bar de pressió nominal, per a uni	14,24940	€
			Altres conceptes	6,44860	€
P-305	PFA8-DVDX	m	Tub de PVC de 200 mm de diàmetre nominal exterior, de 10 bar de pressió nominal, unió elàstica amb anella elastomèrica d'estanquitat, segons la norma UNE-EN 1452-2, amb grau de dificultat mitjà i col·locat superficialment Criteri d'amidament: m de llargària instal·lada, amidada segons les especificacions de la DT, entre els eixos dels elements o dels punts per connectar. Aquest criteri inclou les pèrdues de material per retalls i els empalmaments que s'hagin efectuat. En les instal·lacions amb grau de dificultat especificat, inclou, a més, la repercussió de les peces especials per col·locar. No s'inclouen en aquest criteri els daus de formigó per a l'ancoratge dels tubs ni les brides metàl·liques per a la subjecció dels mateixos.	45,74	€
	BFWB-08VC	u	Accessori per a tub de PVC-U a pressió, de 200 mm de diàmetre nominal exterior, per	14,33200	€
	BFA7-08SL	m	Tub de PVC de 200 mm de diàmetre nominal, de 10 bar de pressió nominal, per a uni	22,14420	€
	BFYG-08X4	u	Part proporcional d'elements de muntatge per a tub de PVC-U a pressió, de 200 mm d	2,48000	€
			Altres conceptes	6,78380	€

QUADRE DE PREUS NÚMERO 2

NÚMERO	CODI	UA	DESCRIPCIÓ	PREU	
P-306	PFB4-DW47	m	Tub de polietilè de designació PE 40, de 63 mm de diàmetre nominal, de 10 bar de pressió nominal, sèrie SDR 7,4, UNE-EN 12201-2, connectat a pressió, amb grau de dificultat mig, utilitzant accessoris de plàstic, i col·locat al fons de la rasa Criteri d'amidament: m de llargària instal·lada, amidada segons les especificacions de la DT, entre els eixos dels elements o dels punts per connectar. Aquest criteri inclou les pèrdues de material per retalls i els empalmaments que s'hagin efectuat. En les instal·lacions amb grau de dificultat especificat, inclou, a més, la repercussió de les peces especials per col·locar. No s'inclouen en aquest criteri els daus de formigó per a l'ancoratge dels tubs ni les brides metàl·liques per a la subjecció dels mateixos.	5,42	€
	BFYH-0A5X	u	Part proporcional d'elements de muntatge per a tubs de polietilè de densitat baixa, de	0,33000	€
	BFB6-09B8	m	Tub de polietilè de designació PE 40, de 63 mm de diàmetre nominal, de 10 bar de pre	3,84540	€
			Altres conceptes	1,24460	€
P-307	PFB4-DW4A	m	Tub de polietilè de designació PE 40, de 50 mm de diàmetre nominal, de 10 bar de pressió nominal, sèrie SDR 7,4, UNE-EN 12201-2, connectat a pressió, amb grau de dificultat mig, utilitzant accessoris de plàstic, i col·locat al fons de la rasa Criteri d'amidament: m de llargària instal·lada, amidada segons les especificacions de la DT, entre els eixos dels elements o dels punts per connectar. Aquest criteri inclou les pèrdues de material per retalls i els empalmaments que s'hagin efectuat. En les instal·lacions amb grau de dificultat especificat, inclou, a més, la repercussió de les peces especials per col·locar. No s'inclouen en aquest criteri els daus de formigó per a l'ancoratge dels tubs ni les brides metàl·liques per a la subjecció dels mateixos.	3,86	€
	BFYH-0A5T	u	Part proporcional d'elements de muntatge per a tubs de polietilè de densitat baixa, de	0,21000	€
	BFB6-09BH	m	Tub de polietilè de designació PE 40, de 50 mm de diàmetre nominal, de 10 bar de pre	2,44800	€
			Altres conceptes	1,20200	€
P-308	PFB4-DW4E	m	Tub de polietilè de designació PE 40, de 20 mm de diàmetre nominal, de 10 bar de pressió nominal, sèrie SDR 7,4, UNE-EN 12201-2, connectat a pressió, amb grau de dificultat mig, utilitzant accessoris de plàstic, i col·locat al fons de la rasa Criteri d'amidament: m de llargària instal·lada, amidada segons les especificacions de la DT, entre els eixos dels elements o dels punts per connectar. Aquest criteri inclou les pèrdues de material per retalls i els empalmaments que s'hagin efectuat. En les instal·lacions amb grau de dificultat especificat, inclou, a més, la repercussió de les peces especials per col·locar. No s'inclouen en aquest criteri els daus de formigó per a l'ancoratge dels tubs ni les brides metàl·liques per a la subjecció dels mateixos.	1,58	€
	BFB6-09BP	m	Tub de polietilè de designació PE 40, de 20 mm de diàmetre nominal, de 10 bar de pre	0,40800	€
	BFYH-0A3B	u	Part proporcional d'elements de muntatge per a tubs de polietilè de densitat baixa, de	0,04000	€
			Altres conceptes	1,13200	€
P-309	PFB4-DW5R	m	Tub de polietilè de designació PE 40, de 40 mm de diàmetre nominal, de 10 bar de pressió nominal, sèrie SDR 7,4, UNE-EN 12201-2, connectat a pressió, amb grau de dificultat mig, utilitzant accessoris de plàstic, i col·locat al fons de la rasa Criteri d'amidament: m de llargària instal·lada, amidada segons les especificacions de la DT, entre els eixos dels elements o dels punts per connectar. Aquest criteri inclou les pèrdues de material per retalls i els empalmaments que s'hagin efectuat. En les instal·lacions amb grau de dificultat especificat, inclou, a més, la repercussió de les peces especials per col·locar. No s'inclouen en aquest criteri els daus de formigó per a l'ancoratge dels tubs ni les brides metàl·liques per a la subjecció dels mateixos.	2,89	€
	BFYH-0A3D	u	Part proporcional d'elements de muntatge per a tubs de polietilè de densitat baixa, de	0,13000	€
	BFB6-09BA	m	Tub de polietilè de designació PE 40, de 40 mm de diàmetre nominal, de 10 bar de pre	1,58100	€
			Altres conceptes	1,17900	€

QUADRE DE PREUS NÚMERO 2

NÚMERO	CODI	UA	DESCRIPCIÓ	PREU	
P-310	PFB6-7AIB	m	Tubs per a distribució d'aigua en sales humides (banys, cuines etc) amb tub de polietilè reticulat de 20 mm de diàmetre nominal exterior i 1,9 mm de gruix, de la sèrie 5 segons UNE-EN ISO 15875-2, muntat amb accessoris per a premsar Criteri d'amidament: m de llargària instal·lada, amidada segons les especificacions de la DT, entre els eixos dels elements o dels punts per connectar. Aquest criteri inclou les pèrdues de material per retalls i els empalmaments que s'hagin efectuat.	16,13	€
	BFB5-1PMC	m	Tub de polietilè reticulat de 20 mm de diàmetre nominal exterior i 1,9 mm de gruix, de l	1,40760	€
	BFYH-0A45	u	Part proporcional d'elements de muntatge per a tubs de polietilè reticulat, de 20 mm d	0,05000	€
	B0A1-07KK	u	Abraçadora plàstica, de 20 mm de diàmetre interior	0,35000	€
	BFWF-09RY	u	Accessori per a tubs de polietilè reticulat, de 20 mm de diàmetre nominal exterior, met	0,86700	€
			Altres conceptes	13,45540	€
P-311	PFC0-KR06	m	Subministrament i col·locació de canonada NIRON monocapa RP de polipropilé copolímer random PP-R RP ´´Raised Pressure´´, SDR 7,4 sèrie 3,2, de diàmetre 25 mm i 3,5 mm d'espessor. Canonada fabricada segons norma UNE EN 15874-2, accessoris fabricats i certificats segons norma UNE EN 15874-3 i sistema d'unió per termofusió, insercions incorporades i electrofusió segons norma UNE EN 15874-2. Certificat de potabilitat Aimplas segons RD 140/2003. Per a usos en instal·lacions de fontaneria i climatització (calefacció, aigua/aigua, aigua/aire) amb temperatures compreses entre els -15 °C i 95 °C. S'inclou la p/p d'accessoris i material auxiliar per a muntatge i subjecció. Instal·lat amb abraçaderes isofòniques Niron de goma llisa, segons la norma UNE EN 806-4. Espessor d'aïllament tèrmic conforme el RITE i calculat mitjançant procediment alternatiu segons criteris de la norma UNE EN ISO 12241. Certificat segons ISO 14001 i amb la Declaración Ambiental de Producto (DAP). Presentació en barres de 4 metres, color blau Niron, ref. TNIRRRP2574 de la serie Niron de ITALSAN. S'inclou mà d'obra, materials i medis auxiliars. Totalment instal·lat i funcionant.	12,31	€
	B0A1-07KL	u	Abraçadora plàstica, de 25 mm de diàmetre interior	0,45100	€
	BFYF-0AQ0	u	Part proporcional d'elements de muntatge per a tubs de polipropilè a pressió, de 25 m	0,14300	€
	BFWA-0AP5	u	Accessori per a tubs de polipropilè a pressió, de 25 mm de diàmetre, per a soldar	1,01200	€
	BFC0-KR06	m	Canonada NIRON monocapa RP de polipropilé copolímer random PP-R RP ´´Raised	2,94780	€
			Altres conceptes	7,75620	€
P-312	PFC0-KR07	m	Subministrament i col·locació de canonada NIRON monocapa RP de polipropilé copolímer random PP-R RP ´´Raised Pressure´´, SDR 9 sèrie 4, de diàmetre 32 mm i 3,6 mm d'espessor. Canonada fabricada segons norma UNE EN 15874-2, accessoris fabricats i certificats segons norma UNE EN 15874-3 i sistema d'unió per termofusió, insercions incorporades i electrofusió segons norma UNE EN 15874-2. Certificat de potabilitat Aimplas segons RD 140/2003. Per a usos en instal·lacions de fontaneria i climatització (calefacció, aigua/aigua, aigua/aire) amb temperatures compreses entre els -15 °C i 95 °C. S'inclou la p/p d'accessoris i material auxiliar per a muntatge i subjecció. Instal·lat amb abraçaderes isofòniques Niron de goma llisa, segons la norma UNE EN 806-4. Espessor d'aïllament tèrmic conforme el RITE i calculat mitjançant procediment alternatiu segons criteris de la norma UNE EN ISO 12241. Certificat segons ISO 14001 i amb la Declaración Ambiental de Producto (DAP). Presentació en barres de 4 metres, color blau Niron, ref. TNIRRRP329 de la serie Niron de ITALSAN. S'inclou mà d'obra, materials i medis auxiliars. Totalment instal·lat i funcionant.	13,22	€

QUADRE DE PREUS NÚMERO 2

NÚMERO	CODI	UA	DESCRIPCIÓ	PREU	
	BFC0-KR07	m	Canonada NIRON monocapa RP de polipropilé copolímer random PP-R RP ´´Raised	4,74300	€
	B0A1-07KF	u	Abraçadora plàstica, de 32 mm de diàmetre interior	0,61600	€
	BFYF-0AQ7	u	Part proporcional d'elements de muntatge per a tubs de polipropilè a pressió, de 32 m	0,19000	€
	BFWA-0APC	u	Accessori per a tubs de polipropilè a pressió, de 32 mm de diàmetre, per a soldar	1,63000	€
			Altres conceptes	6,04100	€
P-313	PFC0-KR08	m	Subministrament i col·locació de canonada NIRON monocapa RP de polipropilé copolímer random PP-R RP ´´Raised Pressure´´, SDR 9 sèrie 4, de diàmetre 40 mm i 4,5 mm d'espessor. Canonada fabricada segons norma UNE EN 15874-2, accessoris fabricats i certificats segons norma UNE EN 15874-3 i sistema d'unió per termofusió, insercions incorporades i electrofusió segons norma UNE EN 15874-2. Certificat de potabilitat Aimplas segons RD 140/2003. Per a usos en instal·lacions de fontaneria i climatització (calefacció, aigua/aigua, aigua/aire) amb temperatures compreses entre els -15 °C i 95 °C. S'inclou la p/p d'accessoris i material auxiliar per a muntatge i subjecció. Instal·lat amb abraçaderes isofòniques Niron de goma llisa, segons la norma UNE EN 806-4. Espessor d'aïllament tèrmic conforme el RITE i calculat mitjançant procediment alternatiu segons criteris de la norma UNE EN ISO 12241. Certificat segons ISO 14001 i amb la Declaración Ambiental de Producto (DAP). Presentació en barres de 4 metres, color blau Niron, ref. TNIRRRP409 de la serie Niron de ITALSAN. S'inclou mà d'obra, materials i medis auxiliars. Totalment instal·lat i funcionant.	15,97	€
	BFYF-0AQ1	u	Part proporcional d'elements de muntatge per a tubs de polipropilè a pressió, de 40 m	0,29000	€
	BFWA-0AP6	u	Accessori per a tubs de polipropilè a pressió, de 40 mm de diàmetre, per a soldar	1,06500	€
	B0A1-07KP	u	Abraçadora plàstica, de 40 mm de diàmetre interior	0,64600	€
	BFC0-KR08	m	Canonada NIRON monocapa RP de polipropilé copolímer random PP-R RP ´´Raised	7,53780	€
			Altres conceptes	6,43120	€
P-314	PFC0-KR09	m	Subministrament i col·locació de canonada NIRON monocapa RP de polipropilé copolímer random PP-R RP ´´Raised Pressure´´, SDR 9 sèrie 4, de diàmetre 50 mm i 5,6 mm d'espessor. Canonada fabricada segons norma UNE EN 15874-2, accessoris fabricats i certificats segons norma UNE EN 15874-3 i sistema d'unió per termofusió, insercions incorporades i electrofusió segons norma UNE EN 15874-2. Certificat de potabilitat Aimplas segons RD 140/2003. Per a usos en instal·lacions de fontaneria i climatització (calefacció, aigua/aigua, aigua/aire) amb temperatures compreses entre els -15 °C i 95 °C. S'inclou la p/p d'accessoris i material auxiliar per a muntatge i subjecció. Instal·lat amb abraçaderes isofòniques Niron de goma llisa, segons la norma UNE EN 806-4. Espessor d'aïllament tèrmic conforme el RITE i calculat mitjançant procediment alternatiu segons criteris de la norma UNE EN ISO 12241. Certificat segons ISO 14001 i amb la Declaración Ambiental de Producto (DAP). Presentació en barres de 4 metres, color blau Niron, ref. TNIRRRP509 de la serie Niron de ITALSAN. S'inclou mà d'obra, materials i medis auxiliars. Totalment instal·lat i funcionant.	19,30	€
	BFYF-0AQ2	u	Part proporcional d'elements de muntatge per a tubs de polipropilè a pressió, de 50 m	0,36000	€

QUADRE DE PREUS NÚMERO 2

NÚMERO	CODI	UA	DESCRIPCIÓ	PREU	
	BFWA-0AP7	u	Accessori per a tubs de polipropilè a pressió, de 50 mm de diàmetre, per a soldar	5,71000	€
	B0A1-07KB	u	Abraçadora plàstica, de 50 mm de diàmetre interior	1,04000	€
	BFC0-KR09	m	Canonada NIRON monocapa RP de polipropilé copolímer random PP-R RP ´´Raised	11,32200	€
			Altres conceptes	0,86800	€
P-315	PFQ0-IH1M	m	Aïllament tèrmic d'escuma elastomèrica per a canonades que transporten fluids a temperatura entre -50°C i 105°C, per a tub de diàmetre exterior 42 mm, de 9 mm de gruix, classe de reacció al foc BL-s1, d0 segons norma UNE-EN 13501-1, autoadhesiva, amb un factor de resistència a la difusió del vapor d'aigua >= 7000, col·locat superficialment amb grau de dificultat alt Criteri d'amidament: m de llargària instal·lada, amidada segons les especificacions de la DT, entre els eixos dels elements o dels punts per connectar. Aquest criteri inclou les pèrdues de material com a conseqüència dels retalls.	16,38	€
	BFQ0-HPE4	m	Aïllament tèrmic d'escuma elastomèrica per a canonades que transporten fluids a tem	7,65000	€
	BFY3-065I	u	Part proporcional d'elements de muntatge per a aïllament tèrmic d'escuma elastomèric	0,07500	€
			Altres conceptes	8,65500	€
P-316	PFQ0-IL3K	m	Aïllament tèrmic d'escuma elastomèrica per a canonades que transporten fluids a temperatura entre -50°C i 105°C, per a tub de diàmetre exterior 35 mm, de 9 mm de gruix, classe de reacció al foc BL-s1, d0 segons norma UNE-EN 13501-1, autoadhesiva, amb un factor de resistència a la difusió del vapor d'aigua >= 7000, col·locat superficialment amb grau de dificultat alt Criteri d'amidament: m de llargària instal·lada, amidada segons les especificacions de la DT, entre els eixos dels elements o dels punts per connectar. Aquest criteri inclou les pèrdues de material com a conseqüència dels retalls.	15,82	€
	BFQ0-HPE1	m	Aïllament tèrmic d'escuma elastomèrica per a canonades que transporten fluids a tem	7,10940	€
	BFY3-065I	u	Part proporcional d'elements de muntatge per a aïllament tèrmic d'escuma elastomèric	0,07500	€
			Altres conceptes	8,63560	€
P-317	PFQ0-ILQI	m	Aïllament tèrmic d'escuma elastomèrica per a canonades que transporten fluids a temperatura entre -50°C i 105°C, per a tub de diàmetre exterior 22 mm, de 9 mm de gruix, classe de reacció al foc BL-s1, d0 segons norma UNE-EN 13501-1, autoadhesiva, amb un factor de resistència a la difusió del vapor d'aigua >= 7000, col·locat superficialment amb grau de dificultat alt Criteri d'amidament: m de llargària instal·lada, amidada segons les especificacions de la DT, entre els eixos dels elements o dels punts per connectar. Aquest criteri inclou les pèrdues de material com a conseqüència dels retalls.	13,25	€
	BFQ0-I68I	m	Aïllament tèrmic d'escuma elastomèrica per a canonades que transporten fluids a tem	5,97720	€
	BFY3-065I	u	Part proporcional d'elements de muntatge per a aïllament tèrmic d'escuma elastomèric	0,07500	€
			Altres conceptes	7,19780	€
P-318	PFQ0-ILQP	m	Aïllament tèrmic d'escuma elastomèrica per a canonades que transporten fluids a temperatura entre -50°C i 105°C, per a tub de diàmetre exterior 28 mm, de 9 mm de gruix, classe de reacció al foc BL-s1, d0 segons norma UNE-EN 13501-1, autoadhesiva, amb un factor de resistència a la difusió del vapor d'aigua >= 7000, col·locat superficialment amb grau de dificultat alt Criteri d'amidament: m de llargària instal·lada, amidada segons les especificacions de la DT, entre els eixos dels elements o dels punts per connectar. Aquest criteri inclou les pèrdues de material com a conseqüència dels retalls.	14,36	€
	BFQ0-I68C	m	Aïllament tèrmic d'escuma elastomèrica per a canonades que transporten fluids a tem	6,23220	€
	BFY3-065I	u	Part proporcional d'elements de muntatge per a aïllament tèrmic d'escuma elastomèric	0,07500	€
			Altres conceptes	8,05280	€
P-319	PFQ0-IM7N	m	Aïllament tèrmic d'escuma elastomèrica per a canonades que transporten fluids a temperatura entre -50°C i 105°C, per a tub de diàmetre exterior 54 mm, de 9 mm de gruix, classe de reacció al foc BL-s1, d0 segons norma UNE-EN 13501-1, autoadhesiva, amb un factor de resistència a la difusió del vapor d'aigua >= 7000, col·locat superficialment amb grau de dificultat alt Criteri d'amidament: m de llargària instal·lada, amidada segons les especificacions de la DT,	18,84	€

QUADRE DE PREUS NÚMERO 2

NÚMERO	CODI	UA	DESCRIPCIÓ	PREU	
			entre els eixos dels elements o dels punts per connectar. Aquest criteri inclou les pèrdues de material com a conseqüència dels retalls.		
	BFQ0-I68A	m	Aïllament tèrmic d'escuma elastomèrica per a canonades que transporten fluids a tem	8,94540	€
	BFY3-065I	u	Part proporcional d'elements de muntatge per a aïllament tèrmic d'escuma elastomèric	0,07500	€
			Altres conceptes	9,81960	€
P-320	PG14-AJ01	u	Subministrament i col·locació de Quadre Elèctric de planta, col.locat en armari habilitat per a tal, segons esquema elèctric unifilar i especificacions marca Schneider Electric o equivalent. Armari metàl·lic IP30 IK07, en xapa electrozincada, reforçat, en muntatge superficial, xassís, suport de carrils, marc frontal amb targes perforades, sistema d'etiquetat, obturadors i col·lector terra/neutre, amb porta metàl·lica, pany i clau. S'inclou: - Protecció diferencial i magnetotermica trifàsica general regulable. - Protecció contra sobretensions (Permanents i Transitories). - Protecció diferencial amb contacte d'estats. - Protecció diferencial superimmunitzat per línies de SAI, Informática, senyals febles i enllumenat (segons quadre unifilar). - Protecció automàtica magnetotèrmica. - Contactors (segons quadre unifilar). - Telerruptors (segons quadre unifilar). - Guardamotors regulables (segons quadre unifilar). - Variadors de freqüència (segons quadre unifilar). - Endolls a quadre (Carril DIN). - Analitzador de Xarxa de carril DIN. - Maniobres i enclavaments. - Altres equips segons esquema unifilar. Totes les proteccions garantiran la seva coordinació, filiació i selectivitat i el poder de tall de capçalera serà de mínim 6kA. retolació dels circuits, de senyalització, de perill i de tot els circuits, i amb el esquema elèctric as - built en paper al interior. S'inclou també el cablejat interior el qual anirà perfectament pentinat i recollit en brides i la identificació al circuit que pertany. L'armari disposarà d'un espai de reserva del 30 %. Executat segons REBT i normativa vigent, plànols, esquemes unifilars, indicacions del projecte específic i de la Direcció Facultativa. S'inclou mà d'obra, materials i medis auxiliars. Totalment muntat i en funcionament.	3.357,39	€
	BG14-AJ01	u	Quadre Elèctric de planta, col.locat en armari habilitat per a tal, segons esquema elèct	3.100,00000	€
			Altres conceptes	257,39000	€
P-321	PG1D-AJ00	u	Partida per a la comprovació de l'escomesa existent en carrer Camí de Can Sorts. La partida inclou: - Comprovació dels elements existents de l'escomesa existent, per tal de comprovar el seu aprofitament o substitució total, es comprovaran tots els equips de protecció i mesura, les proteccions pertinents i el cablejat (secció i estat de conservació). - Comprovació si els condicionants de l'escomesa existent compleixen amb els nous requeriments elèctrics del complex. En cas de poder-se aprofitar, només s'actuarà en interior de la piscina per alimentar el nou Quadre Elèctric General i al subquadre del bar-cafeteria. En cas d'haver-se de substituïr, es considerarà l'actuació des de l'escomesa i fins al nou quadre, només aprofitant el traçat soterrat existent (no inclós en la partida). S'inclou mà d'obra, materials i medis auxiliars per a la comprovació.	1.764,18	€
	BG1D-AJ00	u	Partida per a la comprovació de l'escomesa existent en carrer Camí de Can Sorts.	1.500,00000	€
			Altres conceptes	264,18000	€
P-322	PG1D-AJ10	u	Partida de treballs de comprovació de quadre de planta existent (segons documentació gràfica).	164,39	€

QUADRE DE PREUS NÚMERO 2

NÚMERO	CODI	UA	DESCRIPCIÓ	PREU	
			Els treballs comprenen: - Comprovació de les proteccions actuals cap als quadres existents (pavelló). - Comprovació de les proteccions actuals cap als punts de consum de les instal·lacions de planta. - Retirada de proteccions de línies modificades (segons documentació gràfica). - Retirada del cablatge de la protecció eliminada (segons documentació gràfica). - Col·locació de noves proteccions (segons esquemes unifilars). - Comprovació i retolació de les proteccions. S'hi inclou la mà d'obra, els materials i els mitjans auxiliars.		
			Altres conceptes	164,39000	€
P-323	PG2J-4BTK	m	Safata metàl·lica de reixa d'acer electrozincat, d'alçària 50 mm i amplària 200 mm, col·locada suspesa de paraments horitzontals amb elements de suport Criteri d'amidament: m de llargària instal·lada, amidada segons les especificacions de la DT, entre els eixos dels elements o dels punts per connectar.	12,87	€
	BG2J-0BBY	m	Safata metàl·lica reixa d'acer electrozincat, d'alçària 50 mm i amplària 200 mm	9,80000	€
			Altres conceptes	3,07000	€
P-324	PG2N-EUH7	m	Tub flexible corrugat de PVC, de 20 mm de diàmetre nominal, aïllant i no propagador de la flama, resistència a l'impacte d'1 J, resistència a compressió de 320 N i una rigidesa dielèctrica de 2000 V, muntat encastat Criteri d'amidament: m de llargària instal·lada, amidada segons les especificacions del projecte, entre els eixos dels elements o dels punts per connectar. La instal·lació inclou les fixacions, provisionals quan el muntatge és encastat i definitives en la resta de muntatges. Aquest criteri inclou les pèrdues de material corresponents a retalls.	1,30	€
	BG2Q-1KSU	m	Tub flexible corrugat de PVC, de 20 mm de diàmetre nominal, aïllant i no propagador d	0,30600	€
			Altres conceptes	0,99400	€
P-325	PG2N-EUH	m	Tub flexible corrugat de PVC, de 25 mm de diàmetre nominal, aïllant i no propagador de la flama, resistència a l'impacte d'1 J, resistència a compressió de 320 N i una rigidesa dielèctrica de 2000 V, muntat sobre sostremort Criteri d'amidament: m de llargària instal·lada, amidada segons les especificacions del projecte, entre els eixos dels elements o dels punts per connectar. La instal·lació inclou les fixacions, provisionals quan el muntatge és encastat i definitives en la resta de muntatges. Aquest criteri inclou les pèrdues de material corresponents a retalls.	0,95	€
	BG2Q-1KSV	m	Tub flexible corrugat de PVC, de 25 mm de diàmetre nominal, aïllant i no propagador d	0,38000	€
			Altres conceptes	0,57000	€
P-326	PG2N-EUH	m	Tub flexible corrugat de PVC, de 32 mm de diàmetre nominal, aïllant i no propagador de la flama, resistència a l'impacte d'1 J, resistència a compressió de 320 N i una rigidesa dielèctrica de 2000 V, muntat sobre sostremort Criteri d'amidament: m de llargària instal·lada, amidada segons les especificacions del projecte, entre els eixos dels elements o dels punts per connectar. La instal·lació inclou les fixacions, provisionals quan el muntatge és encastat i definitives en la resta de muntatges. Aquest criteri inclou les pèrdues de material corresponents a retalls.	1,15	€
	BG2Q-1KSW	m	Tub flexible corrugat de PVC, de 32 mm de diàmetre nominal, aïllant i no propagador d	0,58000	€
			Altres conceptes	0,57000	€
P-327	PG2N-EUK4	m	Tub flexible corrugat de PVC, de 16 mm de diàmetre nominal, aïllant i no propagador de la flama, resistència a l'impacte d'1 J, resistència a compressió de 320 N i una rigidesa dielèctrica de 2000 V, muntat sobre sostremort Criteri d'amidament: m de llargària instal·lada, amidada segons les especificacions del projecte, entre els eixos dels elements o dels punts per connectar. La instal·lació inclou les fixacions, provisionals quan el muntatge és encastat i definitives en la resta de muntatges. Aquest criteri inclou les pèrdues de material corresponents a retalls.	0,78	€

QUADRE DE PREUS NÚMERO 2

NÚMERO	CODI	UA	DESCRIPCIÓ	PREU	
	BG2Q-1KST	m	Tub flexible corrugat de PVC, de 16 mm de diàmetre nominal, aïllant i no propagador d	0,22000	€
			Altres conceptes	0,56000	€
P-328	PG2N-EUK7	m	Tub flexible corrugat de PVC, de 20 mm de diàmetre nominal, aïllant i no propagador de la flama, resistència a l'impacte d'1 J, resistència a compressió de 320 N i una rigidesa dielèctrica de 2000 V, muntat sobre sostremort Criteri d'amidament: m de llargària instal·lada, amidada segons les especificacions del projecte, entre els eixos dels elements o dels punts per connectar. La instal·lació inclou les fixacions, provisionals quan el muntatge és encastat i definitives en la resta de muntatges. Aquest criteri inclou les pèrdues de material corresponents a retalls.	0,87	€
	BG2Q-1KSU	m	Tub flexible corrugat de PVC, de 20 mm de diàmetre nominal, aïllant i no propagador d	0,30000	€
			Altres conceptes	0,57000	€
P-329	PG33-E68H	m	Cable amb conductor de coure de tensió assignada0,6/1 kV, de designació RZ1-K (AS), construcció segons norma UNE 21123-4, unipolar, de secció 1x2,5 mm2, amb coberta del cable de poliolefines, classe de reacció al foc Cca-s1b, d1, a1 segons la norma UNE-EN 50575 amb baixa emissió fums, col·locat en tub Criteri d'amidament: m de llargària instal·lada, amidada segons les especificacions del projecte, entre els eixos dels elements per connectar. Aquest criteri inclou les pèrdues de material corresponents a retalls, així com l'excés previst per a les connexions.	1,26	€
	BG33-G2T0	m	Cable amb conductor de coure de tensió assignada0,6/1 kV, de designació RZ1-K (AS	0,68000	€
			Altres conceptes	0,58000	€
P-330	PG33-E68J	m	Cable amb conductor de coure de tensió assignada0,6/1 kV, de designació RZ1-K (AS), construcció segons norma UNE 21123-4, unipolar, de secció 1x4 mm2, amb coberta del cable de poliolefines, classe de reacció al foc Cca-s1b, d1, a1 segons la norma UNE-EN 50575 amb baixa emissió fums, col·locat en tub Criteri d'amidament: m de llargària instal·lada, amidada segons les especificacions del projecte, entre els eixos dels elements per connectar. Aquest criteri inclou les pèrdues de material corresponents a retalls, així com l'excés previst per a les connexions.	1,46	€
	BG33-G2SZ	m	Cable amb conductor de coure de tensió assignada0,6/1 kV, de designació RZ1-K (AS	0,88000	€
			Altres conceptes	0,58000	€
P-331	PG33-E6BZ	m	Cable amb conductor de coure de tensió assignada0,6/1 kV, de designació RZ1-K (AS+), construcció segons norma UNE 211025, unipolar, de secció 1x1,5 mm2, amb coberta del cable de poliolefines, classe de reacció al foc Cca-s1b, d1, a1 segons la norma UNE-EN 50575 amb baixa emissió fums, col·locat en tub Criteri d'amidament: m de llargària instal·lada, amidada segons les especificacions del projecte, entre els eixos dels elements per connectar. Aquest criteri inclou les pèrdues de material corresponents a retalls, així com l'excés previst per a les connexions.	1,07	€
	BG33-G2X3	m	Cable amb conductor de coure de tensió assignada0,6/1 kV, de designació RZ1-K (AS	0,50000	€
			Altres conceptes	0,57000	€
P-332	PG33-E6C2	m	Cable amb conductor de coure de tensió assignada0,6/1 kV, de designació RZ1-K (AS), construcció segons norma UNE 21123-4, unipolar, de secció 1x6 mm2, amb coberta del cable de poliolefines, classe de reacció al foc Cca-s1b, d1, a1 segons la norma UNE-EN 50575 amb baixa emissió fums, col·locat en tub Criteri d'amidament: m de llargària instal·lada, amidada segons les especificacions del projecte, entre els eixos dels elements per connectar. Aquest criteri inclou les pèrdues de material corresponents a retalls, així com l'excés previst per a les connexions.	1,74	€
	BG33-G2SX	m	Cable amb conductor de coure de tensió assignada0,6/1 kV, de designació RZ1-K (AS	1,15000	€
			Altres conceptes	0,59000	€
P-333	PG33-E74C	m	Cable amb conductor de coure de tensió assignada0,6/1 kV, de designació RZ1-K (AS), construcció segons norma UNE 21123-4, unipolar, de secció 1x10 mm2, amb coberta del cable de poliolefines, classe de reacció al foc Cca-s1b, d1, a1 segons la norma UNE-EN 50575 amb baixa emissió fums, col·locat en tub	4,81	€

QUADRE DE PREUS NÚMERO 2

NÚMERO	CODI	UA	DESCRIPCIÓ	PREU	
			Criteri d'amidament: m de llargària instal·lada, amidada segons les especificacions del projecte, entre els eixos dels elements per connectar. Aquest criteri inclou les pèrdues de material corresponents a retalls, així com l'excés previst per a les connexions.		
	BG33-G2SY	m	Cable amb conductor de coure de tensió assignada0,6/1 kV, de designació RZ1-K (AS	1,97000	€
			Altres conceptes	2,84000	€
P-334	PG60-79KT	u	Subministrament i col·locació de caixa de mecanismes per a centralització de funcions en lloc de treball de 4 columnes, amb 4 preses de corrent (2P+T) de 10/16 A i tapa color blanc, 2 preses de corrent (2P+T) de 10/16 A amb tapa vermella, 4 preses de veu i dades RJ45 doble categoria 6a F/UTP. Criteri d'amidament: Unitat de quantitat instal·lada, mesurada segons les especificacions de la DT. S'inclou mà d'obra, materials i medis auxiliars. Totalment col·locada i funcionant.	150,69	€
			Altres conceptes	150,69000	€
P-335	PG63-AJ01	u	Subministrament i colocació de punt de televisió format per 4 endolls de servei normal de color blanc i 1 presa HDMI, de la casa Simon o equivalent, amb caixa d'encastar. Punt de televisió amb LED i l'embornament serà mitjançant cargols. S'inclou mà d'obra, materials i medis auxiliars. Totalment muntat, col.locat i en funcionament.	70,85	€
	BG63-AJ01	u	Punt de televisió format per 4 endolls de servei normal de color blanc i 1 presa HDMI,	63,47000	€
			Altres conceptes	7,38000	€
P-336	PG6E-77DD	u	Commutador, de tipus universal, unipolar (1P), 10 AX/250 V, amb tecla, preu econòmic, encastat Criteri d'amidament: Unitat de quantitat instal·lada, mesurada segons les especificacions de la DT.	9,32	€
	BG69-1NNF	u	Commutador, de tipus universal, unipolar (1P), 10 AX/250 V, amb tecla, preu econòmi	3,65000	€
			Altres conceptes	5,67000	€
P-337	PG6E-77GG	u	Interruptor, de tipus universal, bipolar (2P), 10 AX/250 V, amb tecla, preu econòmic, encastat Criteri d'amidament: Unitat de quantitat instal·lada, mesurada segons les especificacions de la DT.	12,47	€
	BG69-1NQM	u	Interruptor, de tipus universal, bipolar (2P), 10 AX/250 V, amb tecla, preu econòmic, p	6,71000	€
			Altres conceptes	5,76000	€
P-338	PG6M-6PBP	u	Presa de corrent bipolar amb presa de terra lateral, (2P+T), 16 A, 250 V, amb tapa, preu mitjà, muntada superficialment, amb tub flexible corrugat de PVC, folrat exteriorment, caixa de derivació rectangular i conductor de coure de designació H07Z1-K (AS) Type 2	22,06	€
			Altres conceptes	22,06000	€
P-339	PG6O-77RY	u	Presa de corrent de superfície, bipolar amb presa de terra lateral, (2P+T), 16 A 250 V, amb tapa i caixa estanca, amb grau de protecció IP-55, preu mitjà, muntada superficialment Criteri d'amidament: Unitat de quantitat instal·lada, mesurada segons les especificacions de la DT.	16,43	€
	BG6G-1NY9	u	Presa de corrent per a muntar superficialment, bipolar amb presa de terra lateral (2P+	6,63000	€
	BGW8-0ASJ	u	Part proporcional d'accessoris per a endolls	0,43000	€
			Altres conceptes	9,37000	€
P-340	PG70-HAWF	u	Subministrament i col·locació d'interruptor detector de moviment, encastable a sostre, per a un màxim de 3000 W de càrregues resistives i 1300 W de càrregues inductives i 230 V de tensió d'alimentació, de 10 a 300 s de temps de desconnexió, sensibilitat d'activació de 5 a 120 lux, cobertura 360º i 7 m de diàmetre, amb tapa i envellidor, preu mitjà, encastat a cel ras o a paret. Criteri d'amidament: Unitat de quantitat instal·lada, mesurada segons les especificacions de	79,93	€

QUADRE DE PREUS NÚMERO 2

NÚMERO	CODI	UA	DESCRIPCIÓ	PREU	
			la DT. S'inclou mà d'obra, materials i medis auxiliars. Totalment col·locat i funcionant.		
	BG70-H6HT	u	Interruptor detector de moviment, encastable a sostre, per a un màxim de 3000 W de	71,60000	€
			Altres conceptes	8,33000	€
P-341	PGDZ-AJ00	u	Partida per a la comprovació de la xarxa de terra existent en el complex actual de les piscines descobertes. Comprovació de la connexió de totes les parts metàl·liques de zones humides actuals així com totes les canalitzacions d'instal·lacions existents i que seran desmuntades. S'inclou tot el material de conducció i fixació necessari per al seu connexionat, identificació, proves i posada en marxa.	876,74	€
			Altres conceptes	876,74000	€
P-342	PGDZ-AJ01	u	Sistema de xarxa equipotencial en banys, lavabos, vestidors, piscina, spa i totes les masses metàl.liques, mitjançant el connexionat de cadascuna de les parts metàl·liques d'aixetes, desguassos, reixes, etc., amb conductors de 4 mm² de secció amb aïllament de PVC de 750 V, inclús tub flexible per a les connexions, caixes de pas, etc. S'inclou mà d'obra, materials i medis auxiliars. Completament instal·lat.	30,61	€
	BG35-HIW3	m	Cable amb conductor de coure de tensió assignada inferior o igual a 450/750 V, de de	0,75480	€
			Altres conceptes	29,85520	€
P-343	PGE1-AJ01	u	Partida per al desmuntatge i reubicació del sistema solar fotovoltaic existent en la coberta plana que comunica l'actual pavelló municipal amb les piscines a rehabilitar i ubicar-lo a la coberta en vessant Sud (coplanar) del pavelló municipal. La instal·lació actual està formada per uns 30 a 32 mòduls i un inversor de 10 kW. S'aprofitaria tota la instal·lació al màxim, segons el seu estat (mòduls) i s'ubicaria a la coberta sud i es reubicaria interiorment tot el sistema de corrent alterna actual. S'inclou en la partida: - Desmuntatge panells existents. - Desmuntatge sistema de suportació existent. - Desmuntatge sistema elèctric en contínua i en alterna en l'actual zona de recepció (inversor i quadres elèctrics CC i CA). - Reubicació i col·locació dels mòduls en la nova coberta a construïr. - Reubicació de l'estructura corresponent per als mòduls. - Col·locació de nous mòduls si estan malmesos. - Col·locació de nova estructura si no es possible aprofitar l'existent. - Reubicació a la nova posició segons Projecte Executiu de tots els elements en contínua i alterna (inversor, quadres elèctrics, tirada de cablejat elèctric, etc). - Legalització del sistema (RITSIC i RAC) fins a 10 kW. - Realització de la Memòria (sinó es disposa d'una) per a la legalització esmentada. S'inclou mà d'obra d'oficina. Totalment instal·lat i funcionant.	2.885,32	€
	BGE1-AJ01	u	Partida per al desmuntatge i reubicació del sistema solar fotovoltaic existent en la cob	1.400,00000	€
			Altres conceptes	1.485,32000	€
P-344	PGE1-AJ02	u	Partida alçada per a la connexió de la nova instal·lació fotovoltaica addicional al sistema solar existent per complir amb la normativa CTE HE5 vigent. S'inclou en la partida: - Connectors MC4. - Part proporcional de cablejat en contínua negre/vermell 6 mm2. - Part proporcional de subjeccions d'estructura.	360,83	€

QUADRE DE PREUS NÚMERO 2

NÚMERO	CODI	UA	DESCRIPCIÓ	PREU	
			- Part proporcional de petit material elèctric. S'inclou mà d'obra d'oficina. Totalment instal·lat i funcionant.		
			Altres conceptes	360,83000	€
P-345	PGE2-AJ01	u	Subministrament i col·locació d'inversor per a instal·lació fotovoltaica connectada a xarxa, de la marca GOODWE i model GW15KT-DT o similar, trifàsic i de les següents característiques: - Tensió d'entrada: 1.000V. - Rang de tensió MPPT: 180 - 850V. - Tensió d'arrancada: 160V. - Tensió nominal d'entrada: 620V. - Màxima corrent MPPT: 25 / 12.5 A. - Màxima corrent MPPT curtcircuit: 31.2 / 15.6 A. - Número de MPPT i entrades per MPPT: 2 / 1. S'inclou la mà d'obra, materials i mitjans auxiliars. Totalment instal·lat i funcionant	1.150,10	€
	BGE2-20MQ	u	Inversor per a instal·lació fotovoltaica connectada a xarxa, de la marca GOODWE i mo	1.062,60000	€
			Altres conceptes	87,50000	€
P-346	PGE5-AJ01	u	Subministrament i col·locació de mòdul fotovoltaic monocristal·lí per a instal·lació connexió a xarxa, potència de pic 550 Wp, de la marca JINKO SOLAR i model JKM550M-72HL4 o similar, amb marc d'alumini anoditzat, protecció amb vidre trempat, caixa de connexió, precablejat amb connectors especials i de les següents característiques: - Potència màxima: 550 Wp. - Vmp: 40,90 V. - Imp: 13,45 A. - Voc: 49,62 V. - Isc: 14,03 A. - Eficiència: 21,33% - Dimensions: 2274 x 1134 x 35 mm (llargada x amplada x profunditat). - Pes: 28,9 Kg. S'inclou la mà d'obra, materials i mitjans auxiliars. Totalment instal·lat i funcionant.	150,54	€
	BGE4-20LR	u	Mòdul fotovoltaic monocristal·lí per a instal·lació connexió a xarxa, potència de pic 550	96,07000	€
	BGE6-20N6	u	Estructura de suport per a 1 mòdul fotovoltaic en posició horitzontal o vertical, de perfil	39,29000	€
			Altres conceptes	15,18000	€
P-347	PGZ0-AJ05	u	Subministrament i col·locació d'alimentació per a punt de llum (downlight, estanca, suspesa, amb guia, contínua o similar). Inclosos conductors i canalització fins a lluminària. Característiques: Derivació a punt de llum: - Cable amb conductor de coure de tensió assignada inferior o igual a 450/750 V, de designació H07V-K, unipolar, de secció 1x1,5+1,5 mm2, amb aïllament de PVC, classe de reacció al foc Eca segons la norma UNE-EN 50575. - Tub PVP rígid classe M1 (UNE 23-727-90) diametre 16 mm. - Part proporcional de caixes aïllants IP54 amb tapa cargolada i entrades elàstiques/roscades. - Protecció superficial fixa i dimensionament Segons ITC-BT-21. Configuració del cable, secció dels conductors i tub, segons esquema unifilar del projecte. Tots els elements seràn lliures d'halògens. S'inclou mà d'obra, materials i medis auxiliars. Completament muntat, instal.lat i en funcionament.	47,40	€

QUADRE DE PREUS NÚMERO 2

NÚMERO	CODI	UA	DESCRIPCIÓ	PREU	
	BG35-06EF	m	Cable amb conductor de coure de tensió assignada inferior o igual a 450/750 V, de de	5,40000	€
	BG12-0G5D	u	Caixa de derivació quadrada de plàstic, de 110x110 mm, amb grau de protecció IP-54	7,40000	€
	BG2P-1KUY	m	Tub rígid de plàstic sense halògens, de 16 mm de diàmetre nominal, aïllant i no propa	27,90000	€
			Altres conceptes	6,70000	€
P-348	PGZ0-AJ06	u	Subministrament i col·locació d'alimentació a punt d'Alimentació Elèctrica des de la caixa de derivació fins al Punt de llum emergència. Inclosos conductors, caixa i canalització a lluminària. Característiques Derivació a punt de llum d'emergència: Cable amb conductor de coure de tensió assignada inferior o igual a 450/750 V, de designació H07V-K, unipolar, de secció 2x1,5+1,5 mm2, amb aïllament de PVC, classe de reacció al foc Eca segons la norma UNE-EN 50575. - Tub PVP rígid classe M1 (UNE 23-727-90) diametre 16 mm. - Part proporciona de caixes aïllants IP54 amb tapa cargolada i entrades elàstiques/roscades. - Protecció superficial fixa i dimensionament Segons ITC-BT-21. Configuració del cable i secció dels conductors segons esquema unifilar del projecte. Tots els elements seràn lliures d'halògens. S'inclou mà d'obra, materials i medis auxiliars. Completament muntat, instal.lat i en funcionament.	47,40	€
	BG35-06EF	m	Cable amb conductor de coure de tensió assignada inferior o igual a 450/750 V, de de	5,40000	€
	BG12-0G5D	u	Caixa de derivació quadrada de plàstic, de 110x110 mm, amb grau de protecció IP-54	7,40000	€
	BG2P-1KUY	m	Tub rígid de plàstic sense halògens, de 16 mm de diàmetre nominal, aïllant i no propa	27,90000	€
			Altres conceptes	6,70000	€
P-349	PGZ0-AJ07	u	Subministrament i col·lació de punt d'Alimentació elèctrica des de la caixa de derivació fins al Punt d'interruptor (simple, commutat, creuament o detectors i/o similars). Inclosos conductors, caixa i canalització fins a mecanisme d'accionament. Característiques Derivació a mecanisme: - Cable amb conductor de coure de tensió assignada inferior o igual a 450/750 V, de designació H07V-K, unipolar, de secció 2x1,5+1,5mm2, amb aïllament de PVC, classe de reacció al foc Eca segons la norma UNE-EN 50575. - Tub PVP rígid classe M1 (UNE 23-727-90), diametre 16 mm. - Part proporciona de caixes aïllants IP55 amb tapa cargolada i entrades elàstiques/roscades. - Protecció superficial fixa i dimensionament Segons ITC-BT-21. Configuració del cable, secció dels conductors i tub, segons esquema unifilar del projecte. Tots els elements seràn lliures d'halògens. S'inclou mà d'obra, materials i medis auxiliars. Completament muntat, instal.lat i en funcionament.	61,77	€
	BG12-0G5D	u	Caixa de derivació quadrada de plàstic, de 110x110 mm, amb grau de protecció IP-54	7,40000	€
	BG2P-1KUY	m	Tub rígid de plàstic sense halògens, de 16 mm de diàmetre nominal, aïllant i no propa	41,85000	€
	BG35-06EF	m	Cable amb conductor de coure de tensió assignada inferior o igual a 450/750 V, de de	5,40000	€
			Altres conceptes	7,12000	€
P-350	PGZ0-AJ08	u	Subministrament i col·locació de punt d'Alimentació elèctrica des de la caixa de derivació fins a la Presa de Corrent simple/múltiple, punt de treball o dispositiu similar. Incloent cables, caixa i canalització a mecanisme. Característiques Derivació a mecanisme:	59,55	€

QUADRE DE PREUS NÚMERO 2

NÚMERO	CODI	UA	DESCRIPCIÓ	PREU	
			- Cable amb conductor de coure de tensió assignada inferior o igual a 450/750 V, de designació H07V-K, unipolar, de secció 2x2,5+2,5 mm2, amb aïllament de PVC, classe de reacció al foc Eca segons la norma UNE-EN 50575. - Tub PVC rígid classe m1 (UNE 23-727-90), diàmetre 20 mm. - Caixa aïllant IP54 amb tapa cargolada i entrades elàstiques/roscades. - Protecció superficial fixa i dimensionament segons ITC-BT-21. Configuració del cable, secció dels conductors i tub, segons esquema unifilar del projecte. Tots els elements seràn lliures d'halògens. S'inclou mà d'obra, materials i medis auxiliars. Completament muntat, instal.lat i en funcionament.		
	BG35-06EH	m	Cable amb conductor de coure de tensió assignada inferior o igual a 450/750 V, de de	9,00000	€
	BG12-0G5D	u	Caixa de derivació quadrada de plàstic, de 110x110 mm, amb grau de protecció IP-54	7,40000	€
	BG2P-1KUZ	m	Tub rígid de plàstic sense halògens, de 20 mm de diàmetre nominal, aïllant i no propa	36,10000	€
			Altres conceptes	7,05000	€
P-351	PGZ0-AJ09	u	Subministrament i colocació d'alimentació elèctrica d'element terminal de climatització o ventilació com fancoil, inductor, ventilador, Caixa de caudal variable o climatitzador. Característiques: - Derivació a punt de comsum de ventilació: Cable amb conductor de coure de tensió assignada inferior o igual a 450/750 V, de designació H07V-K, unipolar, de secció 2x2,5+2,5 mm2, amb aïllament de PVC, classe de reacció al foc Eca segons la norma UNE-EN 50575. - Tub PVP rígid classe M1 (UNE 23-727-90) de diàmetre 20 mm. - Part proporcional de caixes aïllants IP54 amb tapa cargolada i entrades elàstiques/roscades.- - Protecció superficial fixa i dimensionament Segons ITC-BT-21. Configuració del cable i secció dels conductors segons esquema unifilar del projecte. Tots els elements seràn lliures d'halògens. S'inclou mà d'obra, materials i medis auxiliars. Completament muntat, instal.lat i en funcionament.	19,68	€
	BG35-06EH	m	Cable amb conductor de coure de tensió assignada inferior o igual a 450/750 V, de de	6,75000	€
	BG12-0G5D	u	Caixa de derivació quadrada de plàstic, de 110x110 mm, amb grau de protecció IP-54	7,40000	€
	BG2Q-1KST	m	Tub flexible corrugat de PVC, de 16 mm de diàmetre nominal, aïllant i no propagador d	2,20000	€
			Altres conceptes	3,33000	€
P-352	PH53-H9YB	u	Balisa d'emergència circular amb difusor semiocult de policarbonat i cos de zamak, amb LED d'un flux aproximat d'1,5 lumens i 1 hora d'autonomia, 2 làmpades de senyalització tipus LED de color vermell de 230 V a.c. de tensió d'alimentació, amb un grau de protecció IP 44 IK 07, encastada en paraments verticals Criteri d'amidament: Unitat de quantitat instal·lada, mesurada segons les especificacions de la DT.	27,80	€
	BH63-H69F	u	Balisa d'emergència circular amb difusor semiocult de policarbonat i cos de zamak, a	21,59000	€
			Altres conceptes	6,21000	€
P-353	PH57-B3BA	u	Llum d'emergència amb làmpada led, amb una vida útil de 100000 h, no permanent i estanca amb grau de protecció IP66, aïllament classe II, amb un flux aproximat de 70 a 100 lm, 1 h d'autonomia, de forma rectangular amb difusor i cos de policarbonat, preu alt, col·locat superficial Criteri d'amidament: Unitat de quantitat instal·lada, mesurada segons les especificacions de la DT. La instal·lació inclou la làmpada, el cablejat interior i l'equip complert d'encesa en el seu cas.	86,77	€
	BH65-2IIY	u	Llum d'emergència amb làmpada led, amb una vida útil de 100000 h, no permanent i e	78,84000	€

QUADRE DE PREUS NÚMERO 2

NÚMERO	CODI	UA	DESCRIPCIÓ	PREU	
			Altres conceptes	7,93000	€
P-354	PH57-B3BJ	u	Llum d'emergència amb làmpada led, amb una vida útil de 100000 h, no permanent i no estanca amb grau de protecció IP4X, aïllament classe II, amb un flux aproximat de 170 a 200 lm, 1 h d'autonomia, de forma rectangular amb difusor i cos de policarbonat, preu alt, col·locat superficial Criteri d'amidament: Unitat de quantitat instal·lada, mesurada segons les especificacions de la DT. La instal·lació inclou la làmpada, el cablejat interior i l'equip complert d'encesa en el seu cas.	82,21	€
	BH65-2IIV	u	Llum d'emergència amb làmpada led, amb una vida útil de 100000 h, no permanent i n	74,42000	€
			Altres conceptes	7,79000	€
P-355	PHB3-L9	u	Lluminàries interiors de superfície tipus L9	1.969,05	€
			Altres conceptes	1.969,05000	€
P-356	PHB3-L10	u	Lluminàries interiors de superfície tipus L10	1.942,69	€
			Altres conceptes	1.942,69000	€
P-357	PHB3-L3	u	Lluminàries exteriors tipus L3	2.007,55	€
			Altres conceptes	2.007,55000	€
P-358	PHB3-L4	u	Lluminàries exteriors tipus L4	7.431,45	€
			Altres conceptes	7.431,45000	€
P-359	PHB3-L5	u	Lluminàries exteriors tipus L5	2.674,33	€
			Altres conceptes	2.674,33000	€
P-360	PHB3-L6	u	Lluminàries exteriors tipus L6	1.030,00	€
			Altres conceptes	1.030,00000	€
P-361	PHB3-L8	u	Lluminàries interiors de superfície tipus L8	2.923,22	€
			Altres conceptes	2.923,22000	€
P-362	PHM1-4KEF	u	Braç de lluminària, planxa d'acer galvanitzat en immersió, pintat efecte corten de forma recta d"acer galvanitzat de llargària 1,2 m, de 4000 K, amb una eficiència de 138lm/W i una potència de 40W, fixat amb platina i cargols, model BRANCA-LUM-EFCO-4K d'ESCOFET o equivalent.	1.041,85	€
	BHW8-06IZ	u	Part proporcional d'accessoris per a braços murals	25,42000	€
	LUM-EFCO4K	u	Braç de lluminària, planxa d'acer galvanitzat en immersió, pintat efecte corten de form	960,00000	€
			Altres conceptes	56,43000	€
P-363	PHM2-GEF	u	Màstil de planxa d'acer galvanitzat en immersió, efecte corten, de 10,40 m d'alçària, amb base platina i porta, segons norma UNE-EN 40-5, col·locada sobre dau de formigó, model BRANCA-MAST-G-EFCO d'ESCOFET o equivalent.	4.363,12	€
	B06F1-I4HH	m3	Formigó en massa HM - 20 / B / 10 / X0 amb una quantitat de ciment de 200 kg/m3 i r	32,79397	€
	BHW8-06IY	u	Part proporcional d'accessoris per a columnes	42,05000	€
			Altres conceptes	4.288,27603	€
P-364	PHM2-MEF	u	Màstil de planxa d'acer galvanitzat en immersió, efecte corten, de 7,20 m d'alçària, amb base platina i porta, segons norma UNE-EN 40-5, col·locada sobre dau de formigó, model BRANCA-MAST-M-EFCO d'ESCOFET o equivalent.	3.357,06	€
	BHW8-06IY	u	Part proporcional d'accessoris per a columnes	42,05000	€
	MAST-MEFC	u	Màstil de planxa d'acer galvanitzat en immersió, efecte corten, de 7,20 m d'alçària, am	3.092,00000	€
	B06F1-I4HH	m3	Formigó en massa HM - 20 / B / 10 / X0 amb una quantitat de ciment de 200 kg/m3 i r	32,79397	€
			Altres conceptes	190,21603	€
P-365	PHM2-SEFC	u	Màstil de planxa d'acer galvanitzat en immersió, efecte corten, de 5,50 m d'alçària, amb base platina i porta, segons norma UNE-EN 40-5, col·locada sobre dau de formigó, model	2.237,25	€

QUADRE DE PREUS NÚMERO 2

NÚMERO	CODI	UA	DESCRIPCIÓ	PREU	
			BRANCA-MAST-S-EFCO d'ESCOFET o equivalent.		
	B06F1-I4HH	m3	Formigó en massa HM - 20 / B / 10 / X0 amb una quantitat de ciment de 200 kg/m3 i r	32,79397	€
	BHW8-06IY	u	Part proporcional d'accessoris per a columnes	42,05000	€
	MAST-SEFCO	u	Màstil de planxa d'acer galvanitzat en immersió, efecte corten, de 5,50 m d'alçària, am	2.004,80000	€
			Altres conceptes	157,60603	€
P-366	PHN7-AJ04	Kg	Otras granulumetrías de sílex bajo pedido. Sacos de 25 kg. Granulometría 1 - 2 mm. Modelo 10697 Fluidra o equivalente.	0,73	€
			Sense descomposició	0,73000	€
P-367	PHN7-AJ39	u	Cepillo Classic - fijación palomillas Curvo fondo/paredes Modelo 01404Fluidra o equivalente	26,80	€
			Sense descomposició	26,80000	€
P-368	PHN7-AJ40	u	Recogehojas Classic de fondo - fijación por palomillas. Modelo 01396Fluidra o equivalente	33,96	€
			Sense descomposició	33,96000	€
P-369	PHN7-AJ41	u	Fabricada en polietilino de color azul. Incluye terminales, excepto en la manguera de 30 m (01374, 01379). 50mm. 2´´ Modelo 01379 Fluidra o equivalente	321,67	€
			Sense descomposició	321,67000	€
P-370	PHN7-AJ42	u	Terminal para manguera Ø50. Modelo 01386 Fluidra o equivalente	17,14	€
			Sense descomposició	17,14000	€
P-371	PHN7-AJ43	u	Fotómetros MD-100, MD-110 y MD-200. Fotómetro multiparamétricos para piscina pública rápidos y precisos. MD-100 y MD-110 en formato bolsillo. Este producto cumple con la norma UNE-ISO 17381. Ideal para piscina pública. • Resistente al agua (análogo IP 68, 1 hora a 0,1 metros). • Indicador de funcionamiento de calibración. • Scroll Memory. • Pantalla iluminada. • Desconexión automática. • Reloj en tiempo real y fecha. • Idoneidad de equipo de medición y ensayo. • El valor cero será memorizado (One Time Zero - OTZ). Consejos de uso: Después de encender el dispositivo se mostrará automáticamente el último método que había sido elegido antes de haber sido apagado el aparato. Seguir escrupulosamente las instrucciones que vienen con el equipo. Las cubetas se deberán de limpiar y enjuagar minuciosamente después de cada determinación. Siempre debe de realizar los análisis con las manos secas. Modelo 55152 Fluidra o equivalente	967,79	€
			Sense descomposició	967,79000	€
P-372	PHN7-AJ60	u	Fabricado en poliéster reforzado con fibra de vidrio. Acabado en gel-coat. Con válvula hidrostática opcional. Para piscina de hormigón Modelo 20284 Fluidra o equivalente	697,10	€

QUADRE DE PREUS NÚMERO 2

NÚMERO	CODI	UA	DESCRIPCIÓ	PREU	
			Sense descomposició	697,10000	€
P-373	PHN7-AJ61	u	Diseño extra-plano que permite a los limpiafondos superarlo sin problema alguno. Cumple la normativa Europea EN 13451-1: 2000. Dimensiones: 415mm x 415mm; altura: 70mm Para piscinas de hormigón Modelo 25344 Fluidra o equivalente	264,20	€
			Sense descomposició	264,20000	€
P-374	PHN7-AJ90	u	Partida alçada per la col·locació de skimmer de piscina, per anar col·locats als canalons desbordants de la piscina, amb registre a la part inferior per a tasques de manteniment i neteja. La seva configuració quedarà supeditada a execució d'obra, segons propietat i Direcció Facultativa. S'inclou mà d'obra, materials i mitjans auxiliars. Totalment instal·lat i funcionant.	381,79	€
			Sense descomposició	381,79000	€
P-375	PHNE-AI0J	u	Balisa lluminosa de fosa, de forma cilíndrica amb difusor cilíndric de plàstic, amb 3 leds d'1 W, col·locada amb fixacions mecàniques Criteri d'amidament: Unitat de quantitat instal·lada, mesurada segons les especificacions de la DT. La instal·lació inclou la làmpada i el cablejat interior del llum. En les instal·lacions que ho especifica, també inclou l'equip complert d'encesa.	161,87	€
	BHNC-2HLO	u	Balisa lluminosa de fosa, de forma cilíndrica amb difusor cilíndric de plàstic, amb 3 led	138,26000	€
			Altres conceptes	23,61000	€
P-376	PHP0-00349	u	Subministrament i col·locació de nínxol de fixació standar, per a piscines de formigó, model 00349 Fluidra o equivalent. S'inclou la mà d'obra, materials i mitjans auxiliars. Totalment instal·lada i funcionant.	33,30	€
	BHP0-00349	u	Nínxol de fixació standar, per a piscines de formigó, model 00349 Fluidra o equivalent.	27,01000	€
			Altres conceptes	6,29000	€
P-377	PHP0-06967	u	Subministrament i col·locació de nínxol piscina (nínxol per a Lumi Plus Mini), model 06967 Fluidra o equivalent. Característiques: - Material: ABS. - Per a punts de llum MINI tant del tipus LED com halògens. S'inclou la mà d'obra, materials i mitjans auxiliars. Totalment instal·lada i funcionant.	48,08	€
	BHP0-06967	u	Nínxol piscina (nínxol per a Lumi Plus Mini), model 06967 Fluidra o equivalent.	41,36000	€
			Altres conceptes	6,72000	€
P-378	PHP0-28138	u	Subministrament i col·locació de manguera pasacables per a unió de làmpades interiors fins a caixes de connexions, model 28138 Fluidra o equivalent. Característiques:	5,93	€

QUADRE DE PREUS NÚMERO 2

NÚMERO	CODI	UA	DESCRIPCIÓ	PREU	
			- Manguera de longitud 1 metre. - Extrem roscat de 3/4´´ i M25. S'inclou la mà d'obra, materials i mitjans auxiliars. Totalment instal·lada i funcionant.		
	BHP0-28138	u	Manguera pasacables per a unió de làmpades interiors fins a caixes de connexions, m	5,23000	€
			Altres conceptes	0,70000	€
P-379	PHP0-71202	u	Subministrament i col·locació de làmpada Flexi Blanc DC_V2. LumiPlus Flexi és una solució que està formada per 3 peces entre les quals hi ha el punt de llum. Existeixen 3 colors: - Blanc: Ideal per obtenir als nivells d'il·luminació o piscines amb fons blancs o blaus. - Blanc càlid: Ideal per a piscines naturals o fons de color beige /arena. - RGB: Els productes LED RGB combinen els tres colors oferint múltipes alternatives de color per ambientar la piscina. Característiques: - Blanc i blanc càlid: 4.320 lúmens. - RGB: 2.544 lúmens. - Potència de consum: Blanc / Blanc càlid: 32 W (DC). - RGB: 43 W. S'inclou la mà d'obra, materials i mitjans auxiliars. Totalment instal·lada i funcionant.	248,72	€
	BHP0-71202	u	Làmpada Flexi Blanc DC_V2.	236,16000	€
			Altres conceptes	12,56000	€
P-380	PHP0-71209	u	Subministrament i col·locació d'embellidor FlexiNiche Blanc. model 71209 Fluidra o equivalent. LumiPlus Flexi és una solució que està format per 3 peces entre els quals l'embellidor. Està disponible en 4 colors: - Blanc / Beige / Gris clar i Antracita. Els projectors LumiPlus FlexiNiche s'adapten a qualsevol piscina, liner, panells o formigó, amb instal·lació de nínxol de Ø 180 mm fins a 230 mm. S'inclou la mà d'obra, materials i mitjans auxiliars. Totalment instal·lada i funcionant.	41,30	€
	BHP0-71209	u	Embellidor FlexiNiche Blanc. model 71209 Fluidra o equivalent.	37,44000	€
			Altres conceptes	3,86000	€
P-381	PHP0-74392	u	Subministrament i col·locació de sistemes de fixació i embellidors per a les làmpades FlexMini Niche, model 74392 Fluidra o equivalent. Característiques: - Material: ABS. - Diàmetre: 161 mm. S'inclou la mà d'obra, materials i mitjans auxiliars.	19,92	€

QUADRE DE PREUS NÚMERO 2

NÚMERO	CODI	UA	DESCRIPCIÓ	PREU	
			Totalment instal·lada i funcionant.		
	BHP0-74392	u	Sistemes de fixació i embellidors per a les làmpades FlexMini Niche, model 74392 Flui	16,68000	€
			Altres conceptes	3,24000	€
P-382	PHP0-74407	u	Subministrament i col·locació de làmpada FlexiMini Paret On/Off DC W model 74407 Fluidra o equivalent. Característiques: - Alimentació de 24 VAC. - Intensitat lumínica: 900 lm. - Consum d'energia: 6,8 W (6,8 VA). - Tipus de llum: blanca 5700 K. S'inclou la font d'alimentació de 24 VDC. S'inclou la mà d'obra, materials i mitjans auxiliars. Totalment instal·lada i funcionant.	157,75	€
	BHP0-74407	u	Làmpada FlexiMini Paret On/Off DC W model 74407 Fluidra o equivalent.	147,84000	€
			Altres conceptes	9,91000	€
P-383	PJ117-3BM	u	Lavabo mural de porcellana esmaltada, senzill, d'amplària 75 a 100 cm, de color blanc i preu mitjà, col·locat amb suports murals Criteri d'amidament: Unitat de quantitat instal·lada, mesurada segons les especificacions de la DT.	131,45	€
	B7JE-0GTM	dm3	Massilla per a segellats, d'aplicació amb pistola, de base silicona neutra monocompon	0,86625	€
	BJ115-0QHN	u	Lavabo mural de porcellana esmaltada, senzill, d'amplària 75 a 100 cm, de color blanc	112,03000	€
			Altres conceptes	18,55375	€
P-384	PJ117-3BTF	u	Lavabo per a encastar de porcellana esmaltada, senzill, d'amplària 53 a 75 cm, de color blanc i preu mitjà, encastat a taulell Criteri d'amidament: Unitat de quantitat instal·lada, mesurada segons les especificacions de la DT.	108,49	€
	B7JE-0GTM	dm3	Massilla per a segellats, d'aplicació amb pistola, de base silicona neutra monocompon	0,61875	€
	BJ115-0QF0	u	Lavabo per a encastar de porcellana esmaltada, senzill, d'amplària 53 a 75 cm, de col	89,99000	€
			Altres conceptes	17,88125	€
P-385	PJ11A-7ALJ	u	Plat de dutxa rectangular de material acrílic, de 1500x800 mm, de color blanc, preu alt, col·locat sobre el paviment Criteri d'amidament: Unitat de quantitat instal·lada, mesurada segons les especificacions de la DT.	293,15	€
	BJ119-1PSG	u	Plat de dutxa rectangular de material acrílic, de 1500x800 mm, de color blanc, preu alt	268,05000	€
			Altres conceptes	25,10000	€
P-386	PJ11A-7ALN	u	Plat de dutxa rectangular de material acrílic, de 1600x1000 mm, de color blanc, preu alt, col·locat sobre el paviment Criteri d'amidament: Unitat de quantitat instal·lada, mesurada segons les especificacions de la DT.	406,39	€
	BJ119-1PR9	u	Plat de dutxa rectangular de material acrílic, de 1600x1000 mm, de color blanc, preu a	377,99000	€
			Altres conceptes	28,40000	€

QUADRE DE PREUS NÚMERO 2

NÚMERO	CODI	UA	DESCRIPCIÓ	PREU	
P-387	PJ11C-3CX7	u	Inodor de porcellana esmaltada, de sortida vertical i/o horitzontal, amb seient i tapa, cisterna i mecanismes de descàrrega i alimentació incorporats, de color blanc, preu superior, col·locat sobre el paviment i connectat a la xarxa d'evacuació Criteri d'amidament: Unitat de quantitat instal·lada, mesurada segons les especificacions de la DT.	263,43	€
	BJ11C-0Q7E	u	Inodor per a col·locar sobre el paviment de porcellana esmaltada, de sortida vertical i/	207,67000	€
	B7JE-0GTM	dm3	Massilla per a segellats, d'aplicació amb pistola, de base silicona neutra monocompon	0,29700	€
	BJ11O-0PMV	kg	Pasta per a segellar l'enllaç d'inodors, abocadors i plaques turques	1,06820	€
			Altres conceptes	54,39480	€
P-388	PJ11H-3CN	u	Cisterna de porcellana esmaltada, de color blanc, preu alt, col·locada amb fixacions murals Criteri d'amidament: Unitat de quantitat instal·lada, mesurada segons les especificacions de la DT.	37,24	€
	B0AO-07IG	u	Tac de niló de 5 mm de diàmetre, com a màxim, amb vis	0,26000	€
	BJ11H-0QD2	u	Cisterna de porcellana esmaltada, de color blanc, preu alt, amb fixacions murals	19,34000	€
			Altres conceptes	17,64000	€
P-389	PJ186-3CN	u	Abocador de porcellana esmaltada amb alimentació integrada, de color blanc, preu alt, col·locat sobre el paviment i connectat a la xarxa d'evacuació Criteri d'amidament: Unitat de quantitat instal·lada, mesurada segons les especificacions de la DT.	124,18	€
	B7JE-0GTM	dm3	Massilla per a segellats, d'aplicació amb pistola, de base silicona neutra monocompon	0,37125	€
	BJ18A-17WK	u	Abocador de porcellana esmaltada amb alimentació integrada, de color blanc, preu alt,	97,04000	€
	BJ11O-0PMV	kg	Pasta per a segellar l'enllaç d'inodors, abocadors i plaques turques	1,06820	€
			Altres conceptes	25,70055	€
P-390	PJ187-3CPF	u	Reixa feta amb acer inoxidable i protecció de goma, muntat a abocador de gres esmaltat brillant, preu alt Criteri d'amidament: Unitat de quantitat instal·lada, mesurada segons les especificacions de la DT.	58,90	€
	BJ18B-0PN1	u	Reixa feta amb acer inoxidable i protecció de goma per a abocador de gres esmaltat b	51,65000	€
			Altres conceptes	7,25000	€
P-391	PJ1Z0-A7O	u	Estructura de suport per a lavabo mural, per anar davant de paret d'obra de fàbrica, amb una alçària aproximada d'1,2 m i una amplària de 0.45 a 0.6 m, col·locada amb fixacions mecàniques	110,43	€
	BJ1Z0-1J2H	u	Estructura de suport per a lavabo mural, per anar davant de paret d'obra de fàbrica, a	95,05000	€
			Altres conceptes	15,38000	€
P-392	PJ210-3YL6	u	Aixeta monocomandament per a aigüera, muntada superficialment, de llautó cromat preu mitjà, amb dutxa extraïble, amb dues entrades maniguets Criteri d'amidament: Unitat de quantitat instal·lada, mesurada segons les especificacions de la DT.	123,56	€
	BJ210-0SFZ	u	Aixeta de classe monocomandament per a aigüera, per a muntar superficialment sobr	98,09000	€
			Altres conceptes	25,47000	€
P-393	PJ217-3SCC	u	Aixeta mescladora per a lavabo, muntada superficialment sobre taulell o aparell sanitari, de llautó cromat, preu superior, amb desguàs mecànic incorporat amb sortida d'1´´1/4, amb dues entrades de maniguets Criteri d'amidament: Unitat de quantitat instal·lada, mesurada segons les especificacions de la DT.	117,10	€

QUADRE DE PREUS NÚMERO 2

NÚMERO	CODI	UA	DESCRIPCIÓ	PREU	
	BJ217-0RBE	u	Aixeta mescladora per a lavabo, per a muntar superficialment sobre taulell o aparell sa	80,89000	€
			Altres conceptes	36,21000	€
P-394	PJ21B-3D9S	u	Aixeta senzilla per a safareigs, mural, muntada superficialment, de llautó cromat, preu mitjà, amb aixeta i sortida exterior roscada de 3/4´´, incorporades, amb entrada de 1/2´´ Criteri d'amidament: Unitat de quantitat instal·lada, mesurada segons les especificacions de la DT.	36,02	€
	BJ21B-0R7Q	u	Aixeta senzilla per a safareigs, mural, per a muntar superficialment, de llautó cromat, p	24,04000	€
			Altres conceptes	11,98000	€
P-395	PJ21R-VLU6	u	Conjunt de dutxa amb aixeta termostàtica, per a dutxa,, preu mitjà, encastat	259,75	€
	BJ21R-VLSI	u	Conjunt de dutxa amb aixeta termostàtica, per a dutxa, per a col·locació encastat, pre	220,50000	€
			Altres conceptes	39,25000	€
P-396	PJ226-E041	U	Dutxa amb aixeta de monocomandament per a piscina, de 43 mm de diàmetre, d'acer inoxidable AISI 306, acabat polit brillant, amb ruixador i vàlvula d'obertura, fixada a una superfície suport. Inclús suport, ancoratges, topalls, embellidors, junts, tacs i cargols, ràcord de connexió de 3/4´´, canonades d'acer inoxidable AISI 304L per a conducció d'aigua i elements d'ancoratge. Inclou: Muntatge de la dutxa. Eliminació i neteja del material sobrant. Comprovació del seu correcte funcionament. Criteri d'amidament de projecte: Nombre d'unitats previstes, segons documentació gràfica de Projecte. Criteri de mesura d'obra: Es mesurarà el nombre d'unitats realment executades segons especificacions de Projecte.	837,19	€
	MT47PEP040	U	Dutxa amb aixeta de monocomandament per a piscina, de 43 mm de diàmetre, d'acer	591,88000	€
	MT09REH330	kg	Morter de resina epoxi amb sorra de sílice, d'enduriment ràpid, per a reblert d'ancoratg	1,00000	€
	MT47PEP041	U	Repercussió per instal·lació de dutxa exterior en àrea de piscina. Inclou els materials n	110,00000	€
			Altres conceptes	134,31000	€
P-397	PJ41-HA1U	u	Barra mural recta per a bany adaptat, de 800 mm de llargària i 35 mm de D, de tub d'acer inoxidable, col·locat amb fixacions mecàniques Criteri d'amidament: Unitat de quantitat instal·lada, mesurada segons les especificacions de la DT.	76,39	€
	BJ4Z-H68K	u	Barra mural recta per a bany adaptat, de 800 mm de llargària i 35 mm de D, de tub d'a	66,91000	€
			Altres conceptes	9,48000	€
P-398	PJ41-HA1V	u	Barra mural fixa en angle per a bany adaptat, de 600 i 600 mm de llargària i 35 mm de D, de tub d'acer inoxidable, col·locat amb fixacions mecàniques Criteri d'amidament: Unitat de quantitat instal·lada, mesurada segons les especificacions de la DT.	137,74	€
	BJ4Z-H68X	u	Barra mural fixa en angle per a bany adaptat, de 600 i 600 mm de llargària i 35 mm de	123,56000	€
			Altres conceptes	14,18000	€
P-399	PJ41-HA1W	u	Barra mural doble abatible per a bany adaptat, de 800 mm de llargària i 35 mm de D, de tub d'acer inoxidable, col·locat amb fixacions mecàniques Criteri d'amidament: Unitat de quantitat instal·lada, mesurada segons les especificacions de la DT.	286,96	€
	BJ4Z-H68C	u	Barra mural doble abatible per a bany adaptat, de 800 mm de llargària i 35 mm de D, d	249,56000	€
			Altres conceptes	37,40000	€
P-400	PJ41-HA1X	u	Seient abatible mural per a dutxa de bany adaptat, amb banqueta de 350x450 mm, d'acer inoxidable, col·locat amb fixacions mecàniques Criteri d'amidament: Unitat de quantitat instal·lada, mesurada segons les especificacions de la DT.	369,00	€

QUADRE DE PREUS NÚMERO 2

NÚMERO	CODI	UA	DESCRIPCIÓ	PREU	
	BJ4Z-H68G	u	Seient abatible mural per a dutxa de bany adaptat, amb banqueta de 350x450 mm, d'a	329,21000	€
			Altres conceptes	39,79000	€
P-401	PJA8-AJ01	u	Subministrament i col·locació d'escalfador acumulador elèctric de 93 l de capacitat, de la marca BAXI i model V710 o similar i de les següents característiques: - Volum: 93 litres. - Potència: 2000W. - Classe eficiència energètica ACS: B. - Perfil de demanda: M. - Pes net aproximat: 38,4 Kg. - Dimensions: 570 x 1.090 x 314 mm (amplada x altura x profunditat). - Connexions: 1/2´´. S'inclou la mà d'obra, materials i mitjans auxiliars. Totalment instal·lat i funcionant.	565,85	€
	BJAD-AJ01	u	Escalfador acumulador elèctric de 93 l de capacitat, de la marca BAXI i model V710 o	511,00000	€
			Altres conceptes	54,85000	€
P-402	PJS7-HBCG	u	Col·lector per a grup de 7 electrovàlvules, d'1" de diàmetre, connectat a canonada d'alimentació Criteri d'amidament: Unitat mesurada segons les especificacions de la DT.	44,40	€
	BJS7-H6SH	u	Col·lector per a grup de 7 electrovàlvules, d'1" de diàmetre	21,30000	€
			Altres conceptes	23,10000	€
P-403	PJSA1-92LK	u	Programador de reg amb alimentació a 24 V, no codificable, no ampliable i no centralitzable, per a un nombre màxim de 3 estacions, muntat superficialment, connectat a la xarxa d'alimentació, als aparells de control, als elements gobernats, programat i comprovat Criteri d'amidament: Unitat d'amidament: la indicada a la descripció de l'element Criteri d'amidament: quantitat necessària subministrada a l'obra	90,78	€
	BJSA1-26K0	u	Programador de reg amb alimentació a 24 V, no codificable, no ampliable i no centralit	72,98000	€
			Altres conceptes	17,80000	€
P-404	PJSB-HBBM	u	Degoter autocompensant i antidrenant, inserit en tub cec Criteri d'amidament: Unitat mesurada segons especificacions de la DT. Com són instal·lacions amb grau de dificultat mitjà s'inclou, a més, la repercussió de peces especials per col·locar.	0,99	€
	BJSC-H6RC	u	Degoter autocompensant i antidrenant	0,42000	€
			Altres conceptes	0,57000	€
P-405	PJSD-9AM8	u	Difusor emergent amb broquet fix de 10 cm d'alçària emergent, amb un radi de reg de 2 a 5 m, amb vàlvula antidrenatge, 1/2´´ de diàmetre de connexió a la canonada, per una pressió de treball entre 1,5 i 3 bars, amb regulador de pressió i amb tapa indicadora d'aigua no potable connectat a la xarxa amb bobina Criteri d'amidament: Unitat de quantitat instal·lada a l'obra segons les especificacions de la DT.	25,12	€
	BJS9-28M7	u	Connexió per a difusor o aspersor amb bobina de 1/2´´	0,31000	€
	BJSE-28G1	u	Difusor emergent amb broquet fix de 10 cm d'alçària emergent, amb un radi de reg de	7,72000	€
			Altres conceptes	17,09000	€
P-406	PJSE-6UBB	u	Electrovàlvula per a instal·lacio de reg, de 3´´ de diàmetre, de material plàstic, amb solenoide de 24 V, per a una pressió màxima de 10 bar, amb regulador de cabal, connectada a les xarxes elèctrica i d'aigua amb connectors estancs Criteri d'amidament: Unitat de quantitat instal·lada, mesurada segons les especificacions de la DT.	130,16	€

QUADRE DE PREUS NÚMERO 2

NÚMERO	CODI	UA	DESCRIPCIÓ	PREU	
	BJSF-28KN	u	Electrovàlvula per a instal·lacio de reg, de 3´´ de diàmetre, de material plàstic, amb sol	76,17000	€
	BJS2-28MD	u	Conjunt d'accessoris per al muntatge d'una electrovàlvula de 3´´	20,19000	€
			Altres conceptes	33,80000	€
P-407	PJSM1-HBB	u	Pericó rectangular de polipropilè per a instal·lacions de reg de 63x48 cm i 31 cm d'alçada amb tapa amb cargol per a tancar, col·locada sobre llit de grava i reblert de terra lateral Criteri d'amidament: Unitat mesurada segons les especificacions de la DT.	64,40	€
	B03J-0K8V	t	Grava de pedrera, per a drens	1,64165	€
	BJSM-H6R9	u	Pericó rectangular de polipropilè per a instal·lacions de reg de 63x48 cm i 31 cm d'alç	42,65000	€
			Altres conceptes	20,10835	€
P-408	PJSS-IRW9	u	Vàlvula de rentat per a instal·lació de reg per degoteig, de material plàstic, d'1´´ de diàmetre, instal·lada en pericó Criteri d'amidament: Unitat mesurada segons especificacions de la DT. Com són instal·lacions amb grau de dificultat mitjà s'inclou, a més, la repercussió de peces especials per col·locar.	14,15	€
	BJST-VSMU	u	Vàlvula de rentat per a instal·lació de reg per degoteig, de material plàstic, d'1´´ de dià	6,23000	€
			Altres conceptes	7,92000	€
P-409	PJSS-VSMX	u	Vàlvula antidrenant per a instal·lació de reg per degoteig, de material plàstic, d'1´´ de diàmetre, instal·lada en pericó Criteri d'amidament: Unitat mesurada segons especificacions de la DT. Com són instal·lacions amb grau de dificultat mitjà s'inclou, a més, la repercussió de peces especials per col·locar.	18,00	€
	BJST-VSMT	u	Vàlvula antidrenant per a instal·lació de reg per degoteig, de material plàstic, d'1´´ de d	9,97000	€
			Altres conceptes	8,03000	€
P-410	PL20-6TP1	u	Ascensor elèctric sense cambra de maquinària, sistema de tracció amb reductor i maniobra d'aturada i arrencada de 2 velocitats, velocitat 1 m/s, nivell de trànsit estàndard, per a 6 persones (càrrega màxima de 480 kg), de 2 parades (recorregut 4,50 m), habitacle de qualitat mitjana de mides 1250x1000 mm, embarcament simple amb portes automàtiques d'obertura central de 2+2 fulles d'acer inoxidable de 800x2000 mm, portes d'accés automàtiques d'obertura central de 2+2 fulles acabades pintades de qualitat mitjana de mides 800x2000 mm, maniobra col·lectiva de baixada simple, amb marcatge CE segons REAL DECRETO 203/2016 Criteri d'amidament: Unitat de quantitat instal·lada, mesurada segons les especificacions de la DT.	30.240,86	€
	BL30-2E26	u	Ascensor elèctric sense cambra de maquinària, sistema de tracció amb reductor i man	21.596,94000	€
	BL31-2FE5	u	Material per a formació de parada d'ascensor elèctric, velocitat 1 m/s, nivell de trànsit	1.766,40000	€
			Altres conceptes	6.877,52000	€
P-411	PL60-ITS02	U	Subministrament i instal·lació completa d'elevador vertical de 965x1550 mm, ús exterior, per salvar desnivells d'alçada màxima 2,00 m, amb una capacitat màxima de càrrega de 180 kg, una velocitat de 0,1 m/s i una potència de 1 kW a 230 V i 50 Hz, amb unitat de control, terra de la plataforma antilliscant, vora perimetral de seguretat, rampa d'accés automàtica. Inclús botoneres, guies d'acer i fixacions a parament o terra mitjançant pals de subjecció, polsador d'emergència i clau de seguretat en l'elevador, quadre elèctric i dobles circuits elèctrics de protecció, limitadors de velocitat, fre motor electromagnètic i altres dispositius de seguretat segons normativa vigent. Totalment muntat, connexionat i provat. Inclou: Preparació de la zona de treball. Col·locació de les guies i fixacions. Muntatge de l'elevador sobre les guies. Connexionat amb la xarxa elèctrica. Col·locació i connexió de les botoneres i dels sistemes de seguretat. Criteri d'amidament de projecte: Nombre d'unitats previstes, segons documentació gràfica de Projecte. Criteri de mesura d'obra: Es mesurarà el nombre d'unitats realment executades segons especificacions de Projecte.	8.268,89	€

QUADRE DE PREUS NÚMERO 2

NÚMERO	CODI	UA	DESCRIPCIÓ	PREU	
	MT39SES100	U	Elevador vertical de 965x1550 mm, ús interior, per salvar desnivells d'altura màxima 2,	7.248,00000	€
			Altres conceptes	1.020,89000	€
P-412	PM11-384D	u	Central de detecció d'incendis convencional per a 10 zones, amb doble alimentació, amb funcions d'autoanàlisi automàtic amb indicador d'alimentació, de zona, d'avaria, de connexió de zona i de prova d'alarma, i muntada a la paret Criteri d'amidament: Unitat de quantitat instal·lada, mesurada segons les especificacions de la DT.	464,87	€
	BMY2-0TBU	u	Part proporcional d'elements especials per a centrals de detecció	0,73000	€
	BM12-0SXH	u	Central de detecció d'incendis convencional per a 10 zones, amb doble alimentació, a	341,57000	€
			Altres conceptes	122,57000	€
P-413	PM15-4ID1	u	Detector tèrmic termovelocimètric per a instal·lació contra incendis convencional, segons norma UNE-EN 54-5, amb base de superfície, muntat superficialment Criteri d'amidament: Unitat de quantitat instal·lada, mesurada segons les especificacions de la DT.	33,55	€
	BMY2-0TBT	u	Part proporcional d'elements especials per a detectors	0,44000	€
	BM16-0SX0	u	Detector tèrmic termovelocimètric per a instal·lació contra incendis convencional, sego	19,05000	€
			Altres conceptes	14,06000	€
P-414	PM15-4ID2	u	Detector de fums òptic per a instal·lació contra incendis convencional, segons norma UNE-EN 54-7, amb base de superfície, muntat superficialment Criteri d'amidament: Unitat de quantitat instal·lada, mesurada segons les especificacions de la DT.	41,99	€
	BMY2-0TBT	u	Part proporcional d'elements especials per a detectors	0,44000	€
	BM16-0SX1	u	Detector de fums òptic per a instal·lació contra incendis convencional, segons norma	27,24000	€
			Altres conceptes	14,31000	€
P-415	PM17-386M	u	Polsador d'alarma per a instal·lació contra incendis convencional, accionament manual per trencament d'element fràgil, segons norma UNE-EN 54-11, muntat superficialment Criteri d'amidament: Unitat de quantitat instal·lada, mesurada segons les especificacions de la DT.	23,64	€
	BM18-0SYT	u	Polsador d'alarma per a instal·lació contra incendis convencional, accionament manua	9,50000	€
	BMY2-0TBW	u	Part proporcional d'elements especials per a polsadors d'alarma	0,37000	€
			Altres conceptes	13,77000	€
P-416	PM18-385Q	u	Sirena electrònica per a instal·lació convencional i analògica, nivell de potència acústica 100 dB, amb senyal lluminós i so multitò, grau de protecció IP-54, fabricada segons la norma UNE-EN 54-3, col·locada a l'interior Criteri d'amidament: Unitat de quantitat instal·lada, mesurada segons les especificacions de la DT.	59,31	€
	BMY2-0TBV	u	Part proporcional d'elements especials per a sirenes	0,73000	€
	BM19-0SYH	u	Sirena electrònica per a instal·lació convencional i analògica, nivell de potència acústic	51,40000	€
			Altres conceptes	7,18000	€
P-417	PM18-385W	u	Sirena electrònica per a instal·lació convencional i analògica, nivell de potència acústica 100 dB, amb senyal lluminós i so multitò, grau de protecció IP-66, fabricada segons la norma UNE-EN 54-3, col·locada a l'exterior Criteri d'amidament: Unitat de quantitat instal·lada, mesurada segons les especificacions de la DT.	59,31	€
	BM19-0SYE	u	Sirena electrònica per a instal·lació convencional i analògica, nivell de potència acústic	51,40000	€
	BMY2-0TBV	u	Part proporcional d'elements especials per a sirenes	0,73000	€
			Altres conceptes	7,18000	€
P-418	PM20-DGBJ	u	Boca d'incendis equipada de 25 mm de diàmetre, BIE-25, formada per armari de xapa d'acer pintada i porta amb marc d'acer inoxidable i visor de metacrilat, inclosa BIE (debanadora d'alimentació axial abatible,mànega de 20 m i llança), per a col·locar superficialment, inclòs	358,36	€

QUADRE DE PREUS NÚMERO 2

NÚMERO	CODI	UA	DESCRIPCIÓ	PREU	
			part proporcional d' accessoris i tot el petit material auxiliar de connexió i muntatge Criteri d'amidament: Unitat de quantitat instal·lada, mesurada segons les especificacions de la DT.		
	BMY0-0TC2	u	Part proporcional d'elements especials per a boques d'incendi	0,68000	€
	BM20-0T1C	u	Boca d'incendis equipada de 25 mm de diàmetre, BIE-25, formada per armari de xapa	265,47000	€
			Altres conceptes	92,21000	€
P-419	PM32-DZ52	u	Subministrament i col·locació d'extintor manual de pols químic ABC, de càrrega 6 kg, completament pintat en vermel RAL-3000, amb soldadura en la part inferior del cilindre. Homolgat i Certificat per BUREAU VERITAS. Fabricat segons UNE EN-3/96, amb casc marcat CE, eficàcia 27 A 183 B C, de diàmetre 160 mm. Característiques: - 530 mm d'altura. - Pes carregat: 9 Kgs. - Pressió de prova: 21 bars. - Temperatura d'ús: -20º C / + 60º C. S'inclou: - Manguera. - Base de plàstic. - Suport mural. - Manòmetre de llautó. - Vàlvula de tir ràpid. Criteris: - Criteri d'amidament: Unitat de quantitat instal·lada, mesurada segons les especificacions de la DT. S'inclou mà d'obra, materials i medis auxiliars. Totalment col·locat i funcionant.	54,99	€
	BMY3-0TC7	u	Part proporcional d'elements especials per a extintors	0,30000	€
	BM33-0T4E	u	Extintor manual de pols químic ABC, de càrrega 6 kg, completament pintat en vermel	42,19000	€
			Altres conceptes	12,50000	€
P-420	PM32-DZ5C	u	Subministrament i col·locació d'extintor manual complert de diòxid de carboni, de càrrega 5 Kg, amb una eficàcia A 89 B C. Fabricat segons UNE EN-3/96. Producte homologat i certificat. Casc marcat CE. Característiques: - Diàmetre: 136 mm - Altura: 760 mm. - Temperatura d'ús: -20º C / +60º C. - Pressió de prova: 250 Bar. S'inclou: - Suport de paret. - Vàlvula de tir ràpid. - Manguera. - Trompa difusora de PVC. Criteris: - Criteri d'amidament: Unitat de quantitat instal·lada, mesurada segons les especificacions de la DT. S'inclou mà d'obra, materials i medis auxiliars.	127,29	€

QUADRE DE PREUS NÚMERO 2

NÚMERO	CODI	UA	DESCRIPCIÓ	PREU	
			Totalment col·locat i funcionant.		
	BM33-0T4U	u	Extintor manual complert de diòxid de carboni, de càrrega 5 Kg, amb una eficàcia A 89	112,38000	€
	BMY3-0TC7	u	Part proporcional d'elements especials per a extintors	0,30000	€
			Altres conceptes	14,61000	€
P-421	PM92-AJ01	u	Subministrament i col·locació de sistema de protecció complert de parallamps, de la marca Ingesco i model 6.4 o equivalent format per: - 1 terminal o parallamps normalitzat del sistema INGESCO PDC Model 6.4 (UNE 21.186, IEC 62.561)) de 105 metres de radi i Nivell III de zona de protecció. - 1 peça d'adaptació 1 1/2´´ i de diàmetre 20mm amb conductor rodó. - 1 masteler de 6 metres d'altura i de diàmetre 1 1/2´´ amb unió interior d'acer galvanitzat. - 1 ancoratge placa de 15cm i d'un diàmetre de 1 1/2´´ (2 peces). - 18 metres de cable trenat de coure de secció 50 mm2 (IEC 62.561). - 16 abraçaderes M-8 per a cable de 50 mm2 (IEC 62.561). - 1 tub de protecció de 3 metres de longitud de PVC. - 1 tub de protecció inferior, incloses les fixacions. S'inclou també 1 sistema de posada a terra, del tipus INGESCO, format per: - 9 elèctrodes (com a màxim). - arquet de registre amb pont de comprovació. - maneguets per a connexió de les piques - piques de ferro galvanitzat de 18mm de diàmetre i de profunditat segons necessitats d'obra. També s'inclou el comptador de llamps format per: - 1 comptador de llamps CDR-11. S'inclou la mà d'obra, materials i medis auxiliars. Totalment muntat i en funcionament.	4.933,30	€
	BM92-AJ01	u	Sistema de protecció complert de parallamps, de la marca Ingesco i model 6.4 o equiv	4.567,25000	€
			Altres conceptes	366,05000	€
P-422	PM92-AJ02	u	Partida per a la contractació dels serveis per a la realització dels serveis d'inspecció de les instal·lacions de protecció d'estructures, edificacions i zones obertes contra el llamp per part d'una empresa acreditada per l'ENAC (Entitat Nacional d'Acreditació). S'inclou la mà d'obra, materials i medis auxiliars.	494,16	€
	BM92-AJ02	u	Partida per a la contractació dels serveis per a la realització dels serveis d'inspecció d	313,00000	€
			Altres conceptes	181,16000	€
P-423	PMD1-38EL	m	Subministrament i col·locació de conductor blindat i apantallat, de 4x0,22 mm2, col·locat en tub. Criteris: - Criteri d'amidament: m de llargària instal·lada, amidada segons les especificacions del projecte, entre els eixos dels elements per connectar. Aquest criteri inclou les pèrdues de material corresponents a retalls, així com l'excés previst per a les connexions. S'inclou mà d'obra, materials i medis auxiliars. Totalment instal·lat.	0,83	€
	BMD2-0TBC	m	Conductor blindat i apantallat, de 4x0,22 mm2	0,26000	€
			Altres conceptes	0,57000	€
P-424	PMD4-3896	u	Detector volumètric d'infraroigs passius (PIR) de sostre, radi de cobertura de 10 m, amb 18 cortines, camp de visió de 360°, amb sortida per a alarma (NC) i per a tamper (NC), alimentació 12 V, amb grau de seguretat 2 segons UNE-EN 50131-2-2, col·locat	162,23	€

QUADRE DE PREUS NÚMERO 2

NÚMERO	CODI	UA	DESCRIPCIÓ	PREU	
			superficialment Criteri d'amidament: Unitat de quantitat instal·lada, mesurada segons les especificacions de la DT.		
	BMD6-0T9Y	u	Detector volumètric d'infraroigs passius (PIR) de sostre, radi de cobertura de 10 m, am	141,15000	€
			Altres conceptes	21,08000	€
P-425	PMD6-H7LM	u	Central d'intrusió en caixa metàl·lica per a sistema integrat de seguretat, de 8 zones ampliable a 32, possibilitat de fins a 4 particions, sortides en placa per a sirena exterior, sirena interior, llum estroboscòpica i relé progamable, configurable mitjançant port USB, amb transmisor telefònic integrat, alimentació 230V, inclosa una bateria de plom estanca de 12 Vcc i 7,2 A, amb teclat display LCD de 2 línies de 16 caràcters, amb grau de seguretat 2 segons UNE-EN 50131-1, instal·lada Criteri d'amidament: Unitat de quantitat instal·lada, mesurada segons les especificacions de la DT.	598,98	€
	BMD1-H5C9	u	Central d'intrusió en caixa metàl·lica per a sistema integrat de seguretat, de 8 zones a	308,84000	€
	BMD9-H7BF	u	Bateria de plom estanca, de 12 V i 7,2 A	14,76000	€
	BMDD-H7BI	u	Teclat per a central de seguretat amb display LCD de 2 línies i 16 caracters per línia, t	148,90000	€
			Altres conceptes	126,48000	€
P-426	PMD7-H7KT	u	Sirena per a instal·lació de seguretat, per a ús interior, fabricació en plàstic ABS, d'1 to, sortida acústica de 101 dB a 1 m de distància, alimentació 12 Vcc, amb grau de seguretat 3 segons UNE-EN 50131-4, grau de protecció IP 315, col·locada Criteri d'amidament: Unitat de quantitat instal·lada, mesurada segons les especificacions de la DT.	66,61	€
	BMDB-H5CM	u	Sirena per a instal·lació de seguretat, per a ús interior, fabricació en plàstic ABS, d'1 to	10,15000	€
			Altres conceptes	56,46000	€
P-427	PMD7-H7L1	u	Sirena per a instal·lació de seguretat, per a ús exterior, fabricació en policarbonat, d'1 to i flash de color ambre o blau, sortida acústica de 114 dB a 1 m de distància, alimentació 12 Vcc i autoalimentació amb bateria de NI-Cd de 10,8 V i 280 mAh, amb tamper de carcassa i de paret, grau de protecció IP 55, col·locada Criteri d'amidament: Unitat de quantitat instal·lada, mesurada segons les especificacions de la DT.	81,64	€
	BMDB-H5CN	u	Sirena per a instal·lació de seguretat, per a ús exterior, fabricació en policarbonat, d'1 t	52,00000	€
			Altres conceptes	29,64000	€
P-428	PMS0-6Z9K	u	Subministrament i col·locació de rètol senyalització sortida habitual, rectangular, de 297x105 mm2 de panell de polipropilè d'1,5 mm de gruix, col·locat fixat mecànicament sobre parament vertical. Crieris: - Criteri d'amidament: Unitat de quantitat col·locada, mesurada segons les especificacions de la DT. S'inclou mà d'obra, materials i medis auxiliars.	15,87	€
	BMS0-1K07	u	Rètol senyalització sortida habitual, rectangular, de 297x105 mm2 de panell de polipro	5,88000	€
	B0AO-07IG	u	Tac de niló de 5 mm de diàmetre, com a màxim, amb vis	0,52000	€
			Altres conceptes	9,47000	€
P-429	PMS0-6Z9L	u	Subministrament i col·locació de rètol senyalització recorregut d'evacuació a sortida habitual, rectangular, de 402x105 mm2 de panell de polipropilè d'1,5 mm de gruix, col·locat fixat mecànicament sobre parament vertical. Criteris: - Criteri d'amidament: Unitat de quantitat col·locada, mesurada segons les especificacions de la DT. S'inclou mà d'obra, materials i medis auxiliars.	17,45	€

QUADRE DE PREUS NÚMERO 2

NÚMERO	CODI	UA	DESCRIPCIÓ	PREU	
	BMS0-1JZN	u	Rètol senyalització recorregut d'evacuació a sortida habitual, rectangular, de 402x105	7,42000	€
	B0AO-07IG	u	Tac de niló de 5 mm de diàmetre, com a màxim, amb vis	0,52000	€
			Altres conceptes	9,51000	€
P-430	PMS0-6Z9M	u	Subministrament i col·locació de rètol senyalització sortida d'emergència, rectangular, de 297x148 mm2 de panell de polipropilè d'1,5 mm de gruix, col·locat fixat mecànicament sobre parament vertical. Criteris: - Criteri d'amidament: Unitat de quantitat col·locada, mesurada segons les especificacions de la DT. S'inclou la mà d'obra, materials i medis auxiliars.	16,29	€
	BMS0-1K0I	u	Rètol senyalització sortida d'emergència, rectangular, de 297x148 mm2 de panell de p	6,29000	€
	B0AO-07IG	u	Tac de niló de 5 mm de diàmetre, com a màxim, amb vis	0,52000	€
			Altres conceptes	9,48000	€
P-431	PMS0-6Z9N	u	Subministrament i col·locació de rètol senyalització instal·lació de protecció contra incendis, quadrat, de 210x210 mm2 de panell de polipropilè d'1,5 mm de gruix, col·locat fixat mecànicament sobre parament vertical. Criteris: - Criteri d'amidament: Unitat de quantitat col·locada, mesurada segons les especificacions de la DT. S'inclou la mà d'obra, materials i medis auxiliars.	17,59	€
	B0AO-07IG	u	Tac de niló de 5 mm de diàmetre, com a màxim, amb vis	0,52000	€
	BMS0-1K0V	u	Rètol senyalització instal·lació de protecció contra incendis, quadrat, de 210x210 mm2	7,55000	€
			Altres conceptes	9,52000	€
P-432	PN12-AJ02	u	Partida alçada per al muntatge i col·locació de tots els elements necessaris per al sistema aerotèrmic de producció instantànea d'ACS. La partida inclou: - Valvuleria i accessoris. Tot segons diàmetres de l'esquema de principi i documentació gràfica. - Elements de regulació i control, com termòmetres, manomètres, purgadors, presòstats, sondes de temperatura, etc. Tot segons esquema de principi i documentació gràfica. - Part proporcional de canonades hidràuliques, per al circuit primari (connexió unitat exterior i dipòsit acumulació amb serpentí) i sortida del secundari a distribució d'ACS o d'entrada d'aigua freda i de recirculació. Tot segons diàmetres de l'esquema de principi i documentació gràfica, amb el seu aïllament corresponent segons RITE. - Elements auxiliars del sistema. Tot segons documentació gràfica i esquemes de principi. S'inclou mà d'obra, materials i medis auxiliars. Totalment instal·lat, testejada i funcionant, segons especificacions de projecte, prècia aprovació per direcció facultativa.	2.212,85	€
			Altres conceptes	2.212,85000	€
P-433	PN38-EBYN	u	Vàlvula de bola manual amb rosca, de dues peces amb pas total, de llautó, de diàmetre nominal 1, de 25 bar de PN i preu alt, muntada superficialment Criteri d'amidament: Unitat de quantitat instal·lada, mesurada segons les especificacions de la DT.	20,91	€

QUADRE DE PREUS NÚMERO 2

NÚMERO	CODI	UA	DESCRIPCIÓ	PREU	
	BN38-0XBD	u	Vàlvula de bola manual amb rosca, de dues peces amb pas total, de llautó, de diàmetr	9,40000	€
			Altres conceptes	11,51000	€
P-434	PN38-EBYT	u	Vàlvula de bola manual amb rosca, de dues peces amb pas total, de llautó, de diàmetre nominal 1´´1/4, de 25 bar de PN i preu alt, muntada superficialment Criteri d'amidament: Unitat de quantitat instal·lada, mesurada segons les especificacions de la DT.	29,09	€
	BN38-0XBG	u	Vàlvula de bola manual amb rosca, de dues peces amb pas total, de llautó, de diàmetr	14,61000	€
			Altres conceptes	14,48000	€
P-435	PN38-EBYZ	u	Vàlvula de bola manual amb rosca, de dues peces amb pas total, de llautó, de diàmetre nominal 1´´1/2, de 25 bar de PN i preu alt, muntada superficialment Criteri d'amidament: Unitat de quantitat instal·lada, mesurada segons les especificacions de la DT.	35,74	€
	BN38-0XBR	u	Vàlvula de bola manual amb rosca, de dues peces amb pas total, de llautó, de diàmetr	21,07000	€
			Altres conceptes	14,67000	€
P-436	PN38-EC2C	u	Vàlvula de bola manual amb rosca, de dues peces amb pas total, de llautó, de diàmetre nominal 3/4, de 25 bar de PN i preu alt, muntada superficialment Criteri d'amidament: Unitat de quantitat instal·lada, mesurada segons les especificacions de la DT.	15,14	€
	BN38-0XBL	u	Vàlvula de bola manual amb rosca, de dues peces amb pas total, de llautó, de diàmetr	5,70000	€
			Altres conceptes	9,44000	€
P-437	PN38-EC2I	u	Vàlvula de bola manual amb rosca, de dues peces amb pas total, de llautó, de diàmetre nominal 2, de 25 bar de PN i preu alt, muntada superficialment Criteri d'amidament: Unitat de quantitat instal·lada, mesurada segons les especificacions de la DT.	53,02	€
	BN38-0XBE	u	Vàlvula de bola manual amb rosca, de dues peces amb pas total, de llautó, de diàmetr	35,12000	€
			Altres conceptes	17,90000	€
P-438	PN71-ED4D	u	Vàlvula reductora de pressió amb rosca, de diàmetre nominal 2´´, de 16 bar de pressió màxima i amb un diferencial màxim de 15 bar, de bronze, preu alt i muntada en pericó de canalització soterrada Criteri d'amidament: Unitat de quantitat instal·lada, mesurada segons les especificacions de la DT.	818,64	€
	BN71-0X4X	u	Vàlvula reductora de pressió amb rosca, de diàmetre nominal 2´´, de 16 bar de pressió	778,44000	€
			Altres conceptes	40,20000	€
P-439	PN71-ED54	u	Vàlvula reductora de pressió amb rosca, de diàmetre nominal 1´´1/4, de 25 bar de pressió màxima i amb un diferencial màxim regulable entre 19 i 24 bar, de llautó, preu mitjà i muntada superficialment Criteri d'amidament: Unitat de quantitat instal·lada, mesurada segons les especificacions de la DT.	96,84	€
	BN71-0X51	u	Vàlvula reductora de pressió amb rosca, de diàmetre nominal 1´´1/4, de 25 bar de pre	80,39000	€
			Altres conceptes	16,45000	€
P-440	PN71-ED5B	u	Vàlvula reductora de pressió amb rosca, de diàmetre nominal 2´´, de 25 bar de pressió màxima i amb un diferencial màxim regulable entre 19 i 24 bar, de llautó, preu mitjà i muntada superficialment Criteri d'amidament: Unitat de quantitat instal·lada, mesurada segons les especificacions de la DT.	159,28	€
	BN71-0X58	u	Vàlvula reductora de pressió amb rosca, de diàmetre nominal 2´´, de 25 bar de pressió	138,29000	€
			Altres conceptes	20,99000	€
P-441	PN82-AJ01	u	Suministrament i col·locació de vàlvula de retenció, segons la norma UNE-EN 12334, amb brides, de 160 mm de diàmetro nominal, de 16 bars de pressió nominal, metàl·lica, per anar muntada superficialment. S'inclou mà d'obra, materials i medis auxiliars.	58,44	€

QUADRE DE PREUS NÚMERO 2

NÚMERO	CODI	UA	DESCRIPCIÓ	PREU	
			Totalment col·locada i funcionant.		
	BN82-AJ01	u	Vàlvula de retenció, segons la norma UNE-EN 12334, amb brides, de 160 mm de dià	29,88000	€
			Altres conceptes	28,56000	€
P-442	PN83-AMKP	u	Vàlvula de retenció de bola, segons norma UNE-EN 12334, amb rosca, d'1´´1/2 de diàmetre nominal, de 10 bar de pressió nominal, cos de fosa grisa EN-GJL-250 (GG25) amb recobriment de resina epoxi (150 micres), bola de resina fenòlica i tancament de seient elàstic, muntada superficialment Criteri d'amidament: Unitat de quantitat instal·lada, mesurada segons les especificacions de la DT.	51,97	€
	BN83-2JU7	u	Vàlvula de retenció de bola, segons norma UNE-EN 12334, amb rosca, d'1´´1/2 de dià	36,83000	€
			Altres conceptes	15,14000	€
P-443	PN83-AML9	u	Vàlvula de retenció de bola, segons norma UNE-EN 12334, amb rosca, de 2´´ de diàmetre nominal, de 10 bar de pressió nominal, cos de fosa grisa EN-GJL-250 (GG25) amb recobriment de resina epoxi (150 micres), bola d'alumini recoberta de cautxú nitril (NBR) i tancament de seient metàl·lic, muntada superficialment Criteri d'amidament: Unitat de quantitat instal·lada, mesurada segons les especificacions de la DT.	68,07	€
	BN83-2JU3	u	Vàlvula de retenció de bola, segons norma UNE-EN 12334, amb rosca, de 2´´ de diàm	49,73000	€
			Altres conceptes	18,34000	€
P-444	PN83-AMLC	u	Vàlvula de retenció de bola, segons norma UNE-EN 12334, amb rosca, d'1´´1/4 de diàmetre nominal, de 10 bar de pressió nominal, cos de fosa grisa EN-GJL-250 (GG25) amb recobriment de resina epoxi (150 micres), bola de resina fenòlica i tancament de seient elàstic, muntada superficialment Criteri d'amidament: Unitat de quantitat instal·lada, mesurada segons les especificacions de la DT.	46,72	€
	BN83-2JU6	u	Vàlvula de retenció de bola, segons norma UNE-EN 12334, amb rosca, d'1´´1/4 de dià	31,73000	€
			Altres conceptes	14,99000	€
P-445	PN85-HJ43	u	Vàlvula de retenció de clapeta, amb rosca, de 4´´ de diàmetre nominal, de 16 bar de pressió nominal, cos de llautó, clapeta de llautó i tancament de seient elàstic, muntada en pericó de canalització soterrada Criteri d'amidament: Unitat de quantitat instal·lada, mesurada segons les especificacions de la DT.	177,05	€
	BN85-HJ1T	u	Vàlvula de retenció de clapeta, amb rosca, de 4´´ de diàmetre nominal, de 16 bar de p	111,93000	€
			Altres conceptes	65,12000	€
P-446	PNF1-H9KH	u	Vàlvula de buidat d'1" 1/4 de diàmetre nominal, de PN 16 bar, de preu alt i muntada roscada Criteri d'amidament: Unitat de quantitat instal·lada, mesurada segons les especificacions de la DT.	73,05	€
	BEUG-H5OP	u	Vàlvula de buidat d'1" 1/4 polzada de diàmetre nominal, de PN 16 bar, de preu alt i em	57,29000	€
			Altres conceptes	15,76000	€
P-447	PNH7-AJ01	u	Filtro monocapa mod. PARIS de poliéster y fibra de vidrio D1600mm con tapa Ø400mm. Principales ventajas: - Optimización de la filtración, mejorando los periodos entre lavado y reduciendo el consumo de agua - Reduce la perdida de carga generada por el filtro. - Menor tiempo de contralavado - El sistema de colectores del filtro, elimina las zonas inertes del sistema, y con ello zonas propicias para la proliferación de colonias de bacterías coliformes, además de evitar la acumulación de materia orgánica. - Mejora la limpieza del filtro y alarga la vida útil del medio filtrante. - Elimina el aire en el interior del filtro y optimiza la cámara de difusión. Equipados con:	3.990,20	€

QUADRE DE PREUS NÚMERO 2

NÚMERO	CODI	UA	DESCRIPCIÓ	PREU	
			-Filtros bobinados verticales fabricados en resina de poliéster reforzado con fibra de vidrio, totalmente anticorrosivos, con elevada resistencia mecánica y química. -Recubrimiento interior de gel-coat transparente ISO-NPG. -Presión máxima: 2.5 bar -Temperatura máxima: 50ºC -La altura del lecho filtrante es de 1m -Color del filtro gris RAL 7001 -Tapa superior Ø400 mm. -Válvula de doble efecto de 1" hasta Ø1600 y de 2" en Ø1800 y Ø2000. -Difusor múltiple -Doble colector -Descarga de arena de Ø90mm hasta Ø1600 y de Ø140mm en Ø1800 y Ø2000. -Purga de agua de 3 /4 " -Velocidad máx de filtración 30-40 m³/h/m². -Caudal 60-80m3/h -Conexiones D.110mm -Presión maxima 2,5 Kg/cm² Modelo 70491 Fluidra o equivalente		
			Sense descomposició	3.990,20000	€
P-448	PNH7-AJ02	u	Batería 5 válvulas manual, construidas con tubería de PVC en PN-6 D.110 con bridas de conexión al filtro s/norma DIN-2501. Válvulas de accionamiento en mariposa. Modelo 00780 Fluidra o equivalente.	1.303,36	€
			Sense descomposició	1.303,36000	€
P-449	PNH7-AJ03	kg	Otras granulumetrías de sílex bajo pedido. Sacos de 25 kg. Granulometría 0,4 - 0,8 mm. Modelo 00596 Fluidra o equivalente	0,73	€
			Sense descomposició	0,73000	€
P-450	PNH7-AJ05	u	Válvula de mariposa de accionamiento motorizado D.225 con bloque de seguridad -Alimentacion 230v II Modelo 30291 Fluidra o equivalente	2.136,55	€
			Sense descomposició	2.136,55000	€
P-451	PNH7-AJ06	u	Cuerpo bomba y soportes de plástico termoendurecido, eje motor de acero inox. AISI-316 con doble aislamiento. Motor protección IP-55. Cesto prefiltro de 8 litros de capacidad. Tapa prefiltro transparente. Autoaspirante a 1,5 m. Conexiones rosca 3´´ Potencia 4.5Cv Alimentación 230/400 V III Caudal a 10m.c.a 66m3/h Modelo 08004 Fluidra o equivalente	1.531,40	€
			Sense descomposició	1.531,40000	€
P-452	PNH7-AJ07	u	Visor de líquidos PN10 para encolar. Modelo 02393 Fluidra o equivalente	122,09	€
			Sense descomposició	122,09000	€
P-453	PNH7-AJ08	u	Equipo automático dosificador de floculante con caudal regulable para aguas de piscinas. Incluye: -Bomba regulable desde 151cm3/h hasta 1,5L/h -Válvula de inyección -Válvula de pie	421,79	€

QUADRE DE PREUS NÚMERO 2

NÚMERO	CODI	UA	DESCRIPCIÓ	PREU	
			-tubo de aspiración y tubo de impulsión. Modelo 54528 Fluidra o equivalente Sense descomposició	421,79000	€
P-454	PNH7-AJ09	u	Depósito fabricado de polietileno. Capacidad 50l. Alta capacidad. Tapa no hermética. Calidad alimentaria. Dimensiones: Ø390mm, alt. 570mm. Modelo 57613Fluidra o equivalente Sense descomposició	122,09 122,09000	€ €
P-455	PNH7-AJ10	u	Contador de turbina axial, tipo Woltmann, de lectura directa en rodillos numerados. Contador de esfera seca, con transmisión magnética. Relojería y turbina fácilmente extraíble. Preequipado para emisión de pulsos y con opción de telelectura. Sin necesidad de tramos rectilíneos, ni a la entrada ni a la salida del contador. U0-D0. Alta precisión en la medición. R160 Posibilidad de instalación en vertical y horizontal. Fácil instalación del emisor de pulsos Sense descomposició	863,04 863,04000	€ €
P-456	PNH7-AJ11	u	Bpquilla de fondo oscilante, formada por un cuerpo oscilante en PVC. Tapa en ABS. Tornillo regulador en POM. Caudal . 10 m³/h Modelo 22353 Fluidra o equivalente Sense descomposició	28,68 28,68000	€ €
P-457	PNH7-AJ12	u	Tubo con el diametro interior ajustado para poder encolar la boquillas. Fabricado con PVC blanco. Conexión Ø 50mm interior y Ø 63 mm exterior Modelo 21248 Fluidra o equivalente Sense descomposició	37,13 37,13000	€ €
P-458	PNH7-AJ13	u	Rosca exterior 2", Ø interior 50. Presión máxima: 6 bar. Construida en ABS color blanco con tapón rosca 1 1/2". Se recomienda instalación con pasamuros ref.: 15658-15659. Mod. 00301 Fluidra o equivalente Sense descomposició	11,94 11,94000	€ €
P-459	PNH7-AJ14	u	Pasamuros de 300mm de longitud para boquillas d.2´´ y Multiflow. Fabricados en material ABS. Dispone de orificios en los nervios de la valona para posicionar el pasamuro a la estructura de la piscina. Para piscina hormigón Con conexión liso interior de d.50mm. Conexión anterior liso d. 59,3mm para boquillas encolables a tubo de d. 63mm, 6atm y proyector ´´MINI´´ 33684 Modelo 15660 Fluidra o equivalente Sense descomposició	16,82 16,82000	€ €
P-460	PNH7-AJ15	u	Acabado con gel-coat. Con válvula hidrostática opcional. Para piscina de hormigón Modelo 20286 Fluidra o equivalente Sense descomposició	938,12 938,12000	€ €

QUADRE DE PREUS NÚMERO 2

NÚMERO	CODI	UA	DESCRIPCIÓ	PREU	
P-461	PNH7-AJ16	u	Diseño extra-plano que permite a los limpiafondos superarlo sin problema alguno. Cumple la normativa Europea EN 13451-1: 2000. Dimensiones: 570mm x 570mm; altura: 60mm Para piscinas de hormigón Modelo 28556 Fluidra o equivalente Sense descomposició	608,11 608,11000	€ €
P-462	PNH7-AJ17	u	Contador de turbina axial, tipo Woltmann, de lectura directa en rodillos numerados. Contador de esfera seca, con transmisión magnética. Relojería y turbina fácilmente extraíble. Preequipado para emisión de pulsos y con opción de telelectura. Sin necesidad de tramos rectilíneos, ni a la entrada ni a la salida del contador. U0-D0. Alta precisión en la medición. R160 Posibilidad de instalación en vertical y horizontal. Fácil instalación del emisor de pulsos Sense descomposició	622,94 622,94000	€ €
P-463	PNH7-AJ18	u	Armario para el control de niveles de depósito, que dispone de tres sondas de control. - Nivel de seguridad mínimo de bombeo. Para las bombas si el nivel de agua no tiene el mínimo exigido para la bomba. - Nivel de llenado. Da señal a la electroválvula de llenado para mantener el nivel correcto de agua de la piscina. Señal de la electroválvula en 220 V II y 24 V II. - Nivel de arranque forzado: Arranca el grupo de bombeo cuando el vaso de compensación llega al nivel de desagüe (rotura o fallo de la válvula antiretorno). Modelo R3-SEV Fluidra o equivalente Sense descomposició	720,28 720,28000	€ €
P-464	PNH7-AJ19	u	Electroválvula 2´´ rosca hembra BSP Electrovàlvula 24VAC/50Hz Solenoide de 2 vías Presión trabajo 0,7-10bar Fabricado en plástico con nylon reforzado. Muelle y tornillos de acero inoxidable Modelo 56116 Fluidra o equivalente Sense descomposició	97,09 97,09000	€ €
P-465	PNH7-AJ20	u	La nueva unidad Guardian Pool combina los elementos de control y dosificación tradicionales con un control digital total de sus valores, lo que facilita la gestión de los parámetros de la piscina y su historial, para analizar o detectar posibles errores. Guardian Pool destaca por su alto rendimiento en el control y la regulación de los productos químicos que se usan en piscinas públicas y privadas. Pantalla táctil de 7” de alta resolución con diseño innovador, actualización del firmware a través del puerto USB (que también se usa para descargar los datos de la piscina). Compatible con Fluidra Connect para una mejor gestión remota de todos los parámetros. Sense descomposició	3.096,18 3.096,18000	€ €
P-466	PNH7-AJ21	u	Bomba dosificadora manual analógica ACQUA DOS. Bomba dosificadora analógica con caudal constante, que se puede ajustar manualmente mediante un potenciómetro montado en el panel frontal, además dispone de la entrada de control de nivel mínimo de químico (no incluido). El caudal tiene dos rangos de frecuencia: • 0 ÷ 20% del caudal máximo • 0 ÷ 100% del caudal máximo Caudal 10l/h - 10 bar Modelo 75089 Fluidra o equivalente Sense descomposició	512,63 512,63000	€ €
P-467	PNH7-AJ22	u	Bomba dosificadora manual analógica ACQUA DOS. Bomba dosificadora analógica con caudal constante, que se puede ajustar manualmente	366,17	€

QUADRE DE PREUS NÚMERO 2

NÚMERO	CODI	UA	DESCRIPCIÓ	PREU	
			mediante un potenciómetro montado en el panel frontal, además dispone de la entrada de control de nivel mínimo de químico (no incluido). El caudal tiene dos rangos de frecuencia: • 0 ÷ 20% del caudal máximo • 0 ÷ 100% del caudal máximo Caudal 5l/h - 10 bar Modelo 75088 Fluidra o equivalente Sense descomposició	366,17000	€
P-468	PNH7-AJ23	u	Tanque APQ pared doble 1000L (D:1350mm, Alt. 1725mm, Tapa D:250mm). Gama pesada. CERTIFICACIÓN APQ006 SEGÚN NORMA UNE EN 13573 (ALLIBERT 1 Y 2) Tanques rotomoldeados cerrados, para almacenar productos químicos corrosivos. CARACTERÍSTICAS: • Fabricación en polietileno lineal tratado anti-ultravioletas, calidad alimentaria, color estándar negro. • Lectura de nivel sobre los tanques en blanco natural. • Densidad máxima de los productos contenidos: 1,7 g/cm3. • Temperatura máxima: 40ºC, presión atmosférica. • Colores estándar: negro y blanco natural (otros, bajo demanda) ESTOS PRECIOS INCLUYEN LA CERTIFICACIÓN Y ACCESORIOS MÍNIMOS APQ ACCESORIOS INCLUIDOS: • Boca de registro con tapa roscada DN 400, excepto 1.000L que es DN250. Juntas Epdm. • Venteo protegido. DN 80 • Soporte y placa certificación APQ 006 • Nivel de flotador con tubo buzo y contrapeso exterior guiado en tubo de PVC. • Detector de nivel de máxima por flotador y contacto RID PE / PPH. 2º Nivel APQ-6 • Llenado: Tubuladura en brida PN10 DN 50. Instalada en techo del tanque. • Salida lateral: Tubuladura en brida PN10 DN 50. ACCESORIOS OPCIONALES: • Indicador visual de nivel con flotador y testigo exterior. • Nivel de máxima. • Sensor de fugas. • Tapa anti-lluvia. • Otros accesorios bajo demanda. Modelo 67438Fluidra o equivalente Sense descomposició	5.206,61 5.206,61000	€ €
P-469	PNH7-AJ24	u	Unión por enganches macho-hembra de la misma placa (5 unidades=1.024mtrs). Material utilizado es PP estabilizado a la acción de los rayos UV. Color blanco. Modelo 05582 Fluidra o equivalente Sense descomposició	10,97 10,97000	€ €
P-470	PNH7-AJ27	u	Escalera partida ASTRALPOOL. Escalera modelo partida construida en acero inox. AISI-316 de dos peldaños ´´Luxe´´ + 1 peladaño de seguridad. Cumple con las normas EN-13451-1 y EN-13451-2. Modelo 08091 Fluidra o equivalente Sense descomposició	399,54 399,54000	€ €
P-471	PNH7-AJ28	u	Juego de 2 pasamanos en tubo de 43 mm. de acero inox AISI-316 pulido brillante. Las salidas de piscina con pletinas se suministran con juntas elásticas, tacos anclaje y tornillos. En las salidas para empotrar no son necesarios accesorios. Fijación para empotrar. Modelo 05540 Fluidra o equivalente Sense descomposició	392,12 392,12000	€ €

QUADRE DE PREUS NÚMERO 2

NÚMERO	CODI	UA	DESCRIPCIÓ	PREU	
P-472	PNH7-AJ29	u	Silla para socorrista fabricada con tubo Ø 43 mm de acero inoxidable AISI-304. Con pletinas desmontables. Peldaños, plataforma y asiento de material plástico. Incluye -Dimensiones 1500x1264x1927 -Soporte para sombrilla. -Soporte salvavidas. Modelo 56993 Fluidra o equivalente Sense descomposició	2.256,32 2.256,32000	€ €
P-473	PNH7-AJ30	u	Soporte salvavidas para silla socorrista Sense descomposició	79,72 79,72000	€ €
P-474	PNH7-AJ31	u	Soporte sombrilla para silla socorrista Sense descomposició	164,54 164,54000	€ €
P-475	PNH7-AJ32	u	Salvavidas de plástico, color naranja . Ø exterior 730mm. Modelo 01369 Fluidra o equivalente Sense descomposició	253,07 253,07000	€ €
P-476	PNH7-AJ33	u	Soporte salvavidas construido en acero inoxidable AISI-304. Modelo 01370 Fluidra o equivalente Sense descomposició	130,80 130,80000	€ €
P-477	PNH7-AJ34	u	Pie para soporte salvavidas construido en acero inoxidable AISI-304 Modelo 01371 Fluidra o equivalente Sense descomposició	209,50 209,50000	€ €
P-478	PNH7-AJ35	u	Percha salvavidas de acero inox. AISI-304, conexión con mango telescópico mediante palomillas. Modelo 01368 Fluidra o equivalente Sense descomposició	171,87 171,87000	€ €
P-479	PNH7-AJ36	u	Mango telescópico reforzado 7,5 m en aluminio. Sense descomposició	282,74 282,74000	€ €
P-480	PNH7-AJ37	u	DISEÑADO PARA USO INTENSIVO EN PISCINAS PÚBLICAS + Sensor de infrarrojos para detectar muros y obstáculos + Giroscopio y sistema de navegación inteligente con brújula + Sistema de tracción reforzado con rodamientos para uso intensivo + Succión ultrapotente + Mando a distancia para uso manual + Diseñado para uso profesional en piscinas públicas medianas de centros de natación y deportivos, piscinas institucionales, hoteles y campings Modelo WR000396 Fluidra o equivalente Sense descomposició	2.580,54 2.580,54000	€ €
P-481	PNH7-AJ38	u	De aluminio extrusionado anodizado brillante y latón cromado, conexión 2´´ longitud 800mm. Se puede utilizar el cable 00210 de corcheras. Con horquilla, conexión al mango mediante palomillas Modelo 16601 Fluidra o equivalente Sense descomposició	909,39 909,39000	€ €
P-482	PNH7-AJ44	u	Filtro monocapa mod. PARIS de poliéster y fibra de vidrio D1200mm con tapa Ø400mm.	3.520,75	€

QUADRE DE PREUS NÚMERO 2

NÚMERO	CODI	UA	DESCRIPCIÓ	PREU	
			Principales ventajas: - Optimización de la filtración, mejorando los periodos entre lavado y reduciendo el consumo de agua - Reduce la perdida de carga generada por el filtro. - Menor tiempo de contralavado - El sistema de colectores del filtro, elimina las zonas inertes del sistema, y con ello zonas propicias para la proliferación de colonias de bacterías coliformes, además de evitar la acumulación de materia orgánica. - Mejora la limpieza del filtro y alarga la vida útil del medio filtrante. - Elimina el aire en el interior del filtro y optimiza la cámara de difusión. Equipados con: -Filtros bobinados verticales fabricados en resina de poliéster reforzado con fibra de vidrio, totalmente anticorrosivos, con elevada resistencia mecánica y química. -Recubrimiento interior de gel-coat transparente ISO-NPG. -Presión máxima: 2.5 bar -Temperatura máxima: 50ºC -La altura del lecho filtrante es de 1m -Color del filtro gris RAL 7001 -Tapa superior Ø400 mm. -Válvula de doble efecto de 1” hasta Ø1600 y de 2” en Ø1800 y Ø2000. -Difusor múltiple -Doble colector -Descarga de arena de Ø90mm hasta Ø1600 y de Ø140mm en Ø1800 y Ø2000. -Purga de agua de 3 /4 “ -Caudal 45-56m3/h -Conexiones D.90mm -Velocidad de filtración 40-50 m3/h/m2 -Presión maxima 2,5 Kg/cm² Modelo 70486 Fluidra o equivalente		
			Sense descomposició	3.520,75000	€
P-483	PNH7-AJ45	u	Batería de Válvulas manual construidas con tubería de PVC en PN-6 con bridas de conexión al filtro s/norma DIN-2501. Válvulas de accionamiento en mariposa. Modelo 00776 Fluidra o equivalente	1.003,94	€
			Sense descomposició	1.003,94000	€
P-484	PNH7-AJ46	u	Válvula de mariposa de accionamiento motorizado D.110 Modelo 30288 Fluidra o equivalente	1.456,32	€
			Sense descomposició	1.456,32000	€
P-485	PNH7-AJ47	u	Diseño sobrio y robusto, tuerca de la tapa de prefitro de nueva generación de fácil manipulación. Nivel de sonoridad bajo: entre 61 dBA - 70 dBA. Facilidad de uso: Tapa de prefiltro con 2 manetas incluidas (no necesario llave). Compatibilidad: 100% compatible en instalaciones equipadas con Victoria Plus. Rodamiento delantero de tamano superior para mejorar esfuerzos axiales. Motor de protección IP-55. Cesto prefiltro de gran capacidad. Caudal a 10 m.c.a. de 34,00m3/h Alimentación 230V III Potencia 2,20kW Modelo 65570 Fluidra o equivalente.	615,53	€
			Sense descomposició	615,53000	€
P-486	PNH7-AJ48	u	Visor de líquidos PN10 para encolar.	67,30	€

QUADRE DE PREUS NÚMERO 2

NÚMERO	CODI	UA	DESCRIPCIÓ	PREU	
			Modelo 02390 Fluidra o equivalente		
			Sense descomposició	67,30000	€
P-487	PNH7-AJ49	u	Contador de turbina axial, tipo Woltmann, de lectura directa en rodillos numerados. Contador de esfera seca, con transmisión magnética. Relojería y turbina fácilmente extraíble. Preequipado para emisión de pulsos y con opción de telelectura. Sin necesidad de tramos rectilíneos, ni a la entrada ni a la salida del contador. U0-D0. Alta precisión en la medición. R160 Posibilidad de instalación en vertical y horizontal. Fácil instalación del emisor de pulsos	761,07	€
			Sense descomposició	761,07000	€
P-488	PNH7-AJ50	l	Partida per a la primera càrrega d'hipoclòrit. S'estima una càrrega cada 52 dies (càlcul estimat). No s'inclou en la partida les càrregues posteriors. A càrrec de la propietat.	2,15	€
	BNH7-AJ50	l	Partida per a la primera càrrega d'hipoclòrit.	1,95000	€
			Altres conceptes	0,20000	€
P-489	PNH7-AJ51	l	Partida per a la primera càrrega d'àcid sulfúric. S'estima una càrrega cada 374 dies (càlcul estimat). No s'inclou en la partida les càrregues posteriors. A càrrec de la propietat.	2,19	€
	BNH7-AJ51	l	Partida per a la primera càrrega d'àcid sulfúric.	1,99000	€
			Altres conceptes	0,20000	€
P-490	PP35-AJ08	u	Partida alçada per a la preinstal·lació del sistema de megafonia previst en el complex de les piscines municipals de Sentmenat. La partida inclou: - Tirada de safates i/o tubs rígids per als recorreguts estipulats en la direcció d'obra fins a la previsió de connexió dels elements. - Tirada per interior de tub de tot el cablejat de comunicació i alimentació a tots els elements de megafonia. - Resta de cablejat, accessoris de muntatge i futura posta en marxa del sistema. Per elements de megafonia s'entén: - Armari RACK amb el propi RACK de 12U . - Altaveus de sostre per a interiors. - Altaveus i/o projectors de paret per a exteriors. - Pupitre microfònic d'avisos a consergeria. - Audio local amb font musical i amplificador, si s'escau, per sala polivalent. S'inclou la mà d'obra, materials i mitjans auxiliars.	2.021,44	€
			Altres conceptes	2.021,44000	€
P-491	PP35-AJ15	u	Subministrament i col·locació de Rack Environ sèrie CR de 42U d'alçada , Ample 600 i fons 1000. Referència 542-42610-GSBN-BK, fabricat en acer galvanitzat, porta davantera de cristall, porta posterior de metall, Panells laterals removibles que proporciona un accés de 360 graus. Accés de cables tant per la part superior com a inferior amb raspall d'entrada. Color disponible negre RAL9004 i gris perla RAL9002 capacitat màxima de càrrega de 800 kg , subministrat amb rodes i suports de fixació. Conforme a les normatives : ANSI/A-310-E, IEC 60297-2, DIN 41494 part 1 & 7. Marca Excel o equivalent. S'inclou la mà d'obra, materials i mitjans auxiliars. Totalment instal·lat i funcionant.	920,59	€
	BP35-AJ15	u	Rack Environ sèrie CR de 42U d'alçada , Ample 600 i fons 1000. Referència 542-4261	812,00000	€
			Altres conceptes	108,59000	€

QUADRE DE PREUS NÚMERO 2

NÚMERO	CODI	UA	DESCRIPCIÓ	PREU	
P-492	PP35-AJ16	u	Subministrament i col·locació de ventilador Environ Excel Networking de 4 Unitats sense Termòstat, Tensió de funcionament amb CA 50 Hz 230...230 V Tipus de tensió AC, Ventilador de sostre, Amplària 378 mm i Profunditat 274 mm. Material Metall Color Negre, Número RAL 9005. Ref. 542-044-BK. Conforme a RoHS Restricció de substàncies. Marca Excel o equivalent. S'inclou la mà d'obra, materials i mitjans auxiliars. Totalment instal·lat i funcionant.	66,77	€
	BP35-AJ16	u	Ventilador Environ Excel Networking de 4 Unitats sense Termòstat, Tensió de funcion	51,20000	€
			Altres conceptes	15,57000	€
P-493	PP35-AJ17	u	Subministrament i col·locació de PDU amb 8 endolls Schuko sense interruptor amb indicador LED Excel Ref.555-083, opció de muntar Vertical o Horitzontal, Connexió elèctrica Connector amb cable, Tipus de connexió d'elèctrica 2 Pin DIN49441, Longitud de cable 3 m, Tensió nominal 250 V CA 50/Al 16 A ,Potència màxima 4000 W, Control de la unitat Indicador LED. Resistència de l'aïllament ?5 M?, Conforme a RoHS Restricció de substàncies perilloses i DIN VDE 0620-2-1:2016, Marca Excel o equivalent. S'inclou la mà d'obra, materials i mitjans auxiliars. Totalment instal·lat i funcionant.	33,14	€
	BP35-AJ17	u	PDU amb 8 endolls Schuko sense interruptor amb indicador LED Excel Ref.555-083, o	24,00000	€
			Altres conceptes	9,14000	€
P-494	PP35-AJ18	u	Subministrament i col·locació de safata fixa Environ Excel Networking amb railes telescòpics per a ajustar a Racks fons 800,1000 i 1200 mm. Fons de la safata fixa a 560mm. Els rieles són ajustables en profunditat. Inclouen rosques de gàbia i caragols per a fixar-les al lateral dels perfils de 19´´. Capacitat de càrrega màxima 30 kg, Material Metall Color Negre, Número RAL 9005. Ref.542-028-BK. Conforme a RoHS Restricció de substàncies. Marca Excel o equivalent. S'inclou la mà d'obra, materials i mitjans auxiliars. Totalment instal·lat i funcionant.	27,53	€
	BP35-AJ18	u	Safata fixa Environ Excel Networking amb railes telescòpics per a ajustar a Racks fons	24,00000	€
			Altres conceptes	3,53000	€
P-495	PP35-AJ19	u	Subministrament i col·locació de panell de fibra òptica lliscant Excel de 19´´´´ per a muntatge en armari rack amb 12 adaptadors LC Monomodo OS2 dúplex integrats, fabricat en acer de 2mm en color Negre e RAL9005, safates lliscants i suport de muntatge ajustables. Profunditat de 202 mm i 1U d'altura, incloent kit d'instal·lació complet. Referència 200-474 Garantia de 25 anys del sistema, marca Excel o equivalent rep entrada de FO de proveïdor. S'inclou la mà d'obra, materials i mitjans auxiliars. Totalment instal·lat i funcionant.	106,36	€
	BP35-AJ19	u	Panell de fibra òptica lliscant Excel de 19´´´´ per a muntatge en armari rack amb 12 a	76,00000	€
			Altres conceptes	30,36000	€
P-496	PP35-AJ20	u	Subministrament i col·locació de panell de connexió buit amb capacitat per a 24 preses RJ45 incloent Categoria 6A, per a muntatge en rack de 19" i 1U d'altura, amb safata posterior plegable per a correcta fixació del cable i ràdio de curvatura. Portaetiquetas abatible que evitarà que es perdin les cobertes de plàstic, Referència 100-095. Ample 19" (482.5mm), altura 1u (44mm) i profunditat de 155 mm, pes 0,55 kg. (apte per a connector 100-182 i 100-156) en color negre o alumini cromat, embalatge lliure de plàstic, marca Excel o equivalent. S'inclou la mà d'obra, materials i mitjans auxiliars. Totalment instal·lat i funcionant.	36,93	€

QUADRE DE PREUS NÚMERO 2

NÚMERO	CODI	UA	DESCRIPCIÓ	PREU	
	BP35-AJ20	u	Panell de connexió buit amb capacitat per a 24 preses RJ45 incloent Categoria 6A, pe	30,40000	€
			Altres conceptes	6,53000	€
P-497	PP49-AJ01	m	Subministrament i col·locació de cable de 12 fibres òptiques unitubo, instal·lació en interior/Ada antirosegadors, protecció de aramida i coberta LSOH, reforç de fibra de vidre, Referència 295-302, diàmetre : ±2.8±0.1mm. Atenuació @1310nm 0.39 dB/Aximo) Compleix amb normativa ISO/ANSI/A 568-3.D, IEC 60794?1,EC 60794?1 E4, IEC 60793?1?40, IEC 60794?1 E, ClFtpe de reacció al foc segons en 13501-6 B2ca , ClFtpe de desenvolupament de fum segons en 13501-6 s2, Partícules en flames de la clFtpe Euro segons EN 13501-6 d0, Acidesa clFtpe euro segons en 13501-6 a1 . Ideal per a ús de backbone en xarxes de campus, edifici, coberta de color Negre o. Garantia de 25 anys del sistema, marca Excel o equivalent. S'inclou la mà d'obra, materials i mitjans auxiliars. Totalment instal·lat i funcionant.	7,59	€
	BP49-AJ01	m	Cable de 12 fibres òptiques unitubo, instal·lació en interior/Ada antirosegadors, protec	1,92000	€
			Altres conceptes	5,67000	€
P-498	PP49-AJ02	m	Subministrament i col·locació de cable de 4 parells U/UTP sense apantallar amb galga de coure de 23 AWG, de Categoria 6A per a transmissió de dades fins a 10Gigabit Ethernet. Diàmetre exterior aprox.: 7 mm, Pes 48g per metre. Suporta Power Ethernet 4PPoE, en Bobina de 500 metres, referència 190-219, Incorpora Isolation Tape no metàl·lica, ni conductora, que garanteix major rendiment. Classe de reacció al foc segons en 13501-6 B2ca, Classe de desenvolupament de fum segons en 13501-6 s1a, partícules en flama segons en 13501-6 d1, Acidesa 13501-6 a1, Nvp 68%, Diàmetre del conductor 0.56 mm, Conforme a ISO/IEC 11801-1:2017 (Ed 1.0) & ISO/IEC 11801-2:2017 (Ed 1.0), IEC 61156-5:2020 (Ed 3.0), EN 50173-1:2018 & EN 50173-2:2018, EN 50288-11-1:2012, ANSI/*TIA 568.2-D:2018, Pair-*to-*Ground Capacitance Unbalance ?1600p F/km, Max.Conductor DC Resistance @ 20 Deg.C 93.8 (Ohm/km) NVP 68%, coberta color Hissi Blue,. Doc: Dop i Certificat de laboratori independent Delta, Garantia de 25 anys del sistema, marca Excel o equivalent. S'inclou la mà d'obra, materials i mitjans auxiliars. Totalment instal·lat i funcionant.	1,58	€
	BP49-AJ02	u	Cable de 4 parells U/UTP sense apantallar amb galga de coure de 23 AWG, de Categ	0,99000	€
			Altres conceptes	0,59000	€
P-499	PP49-AJ03	m	Subministrament i col·locació de cable de 4 parells U/UTP sense apantallar amb galga de coure de 23 AWG, de Categoria 6A per a transmissió de dades fins a 10Gigabit Ethernet. Diàmetre exterior aprox.: 7 mm, Pes 48g per metre. Suporta Power Ethernet 4PPoE, en Bobina de 500 metres, referència 190-219, Incorpora Isolation Tape no metàl·lica, ni conductora, que garanteix major rendiment. Classe de reacció al foc segons en 13501-6 B2ca, Classe de desenvolupament de fum segons en 13501-6 s1a, partícules en flama segons en 13501-6 d1, Acidesa 13501-6 a1, Nvp 68%, Diàmetre del conductor 0.56 mm, Conforme a ISO/IEC 11801-1:2017 (Ed 1.0) & ISO/IEC 11801-2:2017 (Ed 1.0), IEC 61156-5:2020 (Ed 3.0), EN 50173-1:2018 & EN 50173-2:2018, EN 50288-11-1:2012, ANSI/*TIA 568.2-D:2018, Pair-*to-*Ground Capacitance Unbalance ?1600p F/km, Max.Conductor DC Resistance @ 20 Deg.C 93.8 (Ohm/km) NVP 68%, coberta color Hissi Blue,. Doc: Dop i Certificat de laboratori independent Delta, Garantia de 25 anys del sistema, marca Excel o equivalent. S'inclou la mà d'obra, materials i mitjans auxiliars. Totalment instal·lat i funcionant.	1,58	€
	BP49-AJ03	u	Cable de 4 parells U/UTP sense apantallar amb galga de coure de 23 AWG, de Categ	0,99000	€
			Altres conceptes	0,59000	€
P-500	PP49-AJ04	u	Subministrament i col·locació de cable de xarxa de 4 parells RJ45-RJ45 Excel de Cat6a Diàmetre Reduït de 4,2 mm i galga 28 AWG . Dissenyats segons els estàndards ISO i EIA/TIA actuals per al rendiment de Classe EA/Categoria 6A , inclòs el suport de 10GBase-T , 10 Gigabit Ethernet i PoE++ Inclosos al programa de garantia de 25 anys. Aptes per a solucions UTP i FTP, Connector RJ45 compacte per facilitar l'ordenació. Ref.	3,78	€

QUADRE DE PREUS NÚMERO 2

NÚMERO	CODI	UA	DESCRIPCIÓ	PREU	
			103-271 d'1 metre de color blanc (opcions de color gris, blau, vermell, groc, verd i negre). Conformi RoHS-II/-III (2011/65/EU & 2015/863): 2023, Embalatge lliure de plàstic, Marca Excel o equivalent. S'inclou la mà d'obra, materials i mitjans auxiliars. Totalment instal·lat i funcionant.		
	BP49-AJ04	u	Cable de xarxa de 4 parells RJ45-RJ45 Excel de Cat6a Diàmetre Reduït de 4,2 mm i g	3,12000	€
			Altres conceptes	0,66000	€
P-501	PP49-AJ05	u	Subministrament i col·locació de cable de xarxa de 4 parells RJ45-RJ45 Excel de Cat6a Diàmetre Reduït de 4,2 mm i galga 28 AWG . Dissenyats segons els estàndards ISO i EIA/TIA actuals per al rendiment de Classe EA/Categoria 6A , inclòs el suport de 10GBase-T , 10 Gigabit Ethernet i PoE++ Inclosos al programa de garantia de 25 anys. Aptes per a solucions UTP i FTP, Connector RJ45 compacte per facilitar l'ordenació. Ref. 103-272 de 2 metres de color blanc (opcions de color en gris, blau, vermell, groc, verd i negre). Conformi RoHS-II/-III (2011/65/EU & 2015/863): 2023, Embalatge lliure de plàstic, Marca Excel o equivalent. S'inclou la mà d'obra, materials i mitjans auxiliars. Totalment instal·lat i funcionant.	5,22	€
	BP49-AJ05	u	Cable de xarxa de 4 parells RJ45-RJ45 Excel de Cat6a Diàmetre Reduït de 4,2 mm i g	4,52000	€
			Altres conceptes	0,70000	€
P-502	PP7G-AJ01	u	Subministrament i col·locació de presa de dades amb conexcionat sense eines, sense pantalla en format Keystone RJ45 amb obertura en papallona de perfil baix amb una profunditat màxima de 28 mm de Categoria 6A per a transmissió de dades fins a 10Gigabit Ethernet en color Negre e/Anc. Referència 100-182-BK-24. Entrada de cable: posterior , superior i inferior. Contacte RJ45: Bronze Fosforós niquelat amb revestiment d'or de 50 micropulgades. Contactes IDC: Aliatge de Bronze Fosforós niquelat, Restricció de RoHS de substàncies perilloses - Envàs sense plàstic de 24 unitats., preu unitari de la ingesta. Compatible ISO /ANSI /A 568-2.D0, Dop i Delta Independent Laboratory Certificate, 25 anys de garantia del sistema, marca Excel o equivalent. S'inclou mà d'obra, materials i mitjans auxiliars. Totalment instal·lada i funcionant.	10,23	€
	BP7G-AJ01	u	Presa de dades amb conexcionat sense eines, sense pantalla en format Keystone RJ	4,56000	€
			Altres conceptes	5,67000	€
P-503	PP7G-AJ02	u	Subministrament i col·locació de presa de dades amb conexcionat sense eines, sense pantalla en format Keystone RJ45 amb obertura en papallona de perfil baix amb una profunditat màxima de 28 mm de Categoria 6A per a transmissió de dades fins a 10Gigabit Ethernet en color Negre e/Anc. Referència 100-182-24. Entrada de cable: posterior , superior i inferior. Contacte RJ45: Bronze Fosforós niquelat amb revestiment d'or de 50 micropulgades. Contactes IDC: Aliatge de Bronze Fosforós niquelat, Restricció de RoHS de substàncies perilloses - Envàs sense plàstic de 24 unitats., preu unitari de la ingesta. Compatible ISO /ANSI /A 568-2.D0, Dop i Delta Independent Laboratory Certificate, 25 anys de garantia del sistema, marca Excel o equivalent. S'inclou mà d'obra, materials i mitjans auxiliars. Totalment instal·lada i funcionant.	7,46	€
	BP7G-AJ02	u	Presa de dades amb conexcionat sense eines, sense pantalla en format Keystone RJ	4,56000	€
			Altres conceptes	2,90000	€
P-504	PP7G-AJ03	u	Subministrament i col·locació de presa de dades amb conexcionat sense eines, sense pantalla en format Keystone RJ45 amb obertura en papallona de perfil baix amb una profunditat màxima de 28 mm de Categoria 6A per a transmissió de dades fins a 10Gigabit Ethernet en color Negre e/Anc. Referència 100-182-24. Entrada de cable: posterior , superior i inferior. Contacte RJ45: Bronze Fosforós niquelat amb revestiment d'or de 50 micropulgades. Contactes IDC: Aliatge de Bronze Fosforós niquelat, Restricció de RoHS de substàncies perilloses - Envàs sense plàstic de 24 unitats., preu unitari de la ingesta.	7,46	€

QUADRE DE PREUS NÚMERO 2

NÚMERO	CODI	UA	DESCRIPCIÓ	PREU	
			Compatible ISO /ANSI /A 568-2.D0, Dop i Delta Independent Laboratory Certificate, 25 anys de garantia del sistema, marca Excel o equivalent. S'inclou mà d'obra, materials i mitjans auxiliars. Totalment instal·lada i funcionant.		
	BP7G-AJ03	u	Presa de dades amb conexcionat sense eines, sense pantalla en format Keystone RJ	4,56000	€
			Altres conceptes	2,90000	€
P-505	PP7G-AJ04	u	Subministrament i col·locació de fuetó de Fibra Òptica Dúplex OS2 mb connector LC Dúplex en tots dos extrems. Referència 200-680. Perduda màxima inserció 0.3dB. Atenuació màxima a 1550nm de ? 0.3dB. aixafament: 1000N/Atura de funcionament: -20°C a +70 °C. Conforme: Compliment de RoHS, G652D, ISO/ANSI TIA/A 568B, de 2m de longitud, marca Excel o equivalent. S'inclou mà d'obra, materials i mitjans auxiliars. Totalment instal·lada i funcionant.	8,22	€
	BP7G-AJ04	u	Fuetó de Fibra Òptica Dúplex OS2 mb connector LC Dúplex en tots dos extrems. Ref	7,44000	€
			Altres conceptes	0,78000	€
P-506	PPA0-HA56	u	Subministrament i col·locació de càmera domo per a circuit tancat de TV (CTTV), color d'1/4'', resolució 460 línies, zoom òptic x22 i zoom electrònic x12, sensibilitat de 0,02 lux, 360º de gir continu, alimentació a 24 Vac, receptor de telemetria multiprotocol, per a ús interior, amb bombolla transparent o fumada i amb suport muntat superficialment. Criteris: - Criteri d'amidament: Unitat de quantitat instal·lada, mesurada segons les especificacions de la DT. S'inclou la mà d'obra, materials i medis auxiliars.	556,82	€
	BPA1-H5R8	u	Càmera domo per a circuit tancat de TV (CTTV), color d'1/4'', resolució 460 línies, zoo	535,15000	€
			Altres conceptes	21,67000	€
P-507	PPA1-HA69	u	Subministrament i col·locació de gravador digital MPEG4, de 4 canals amb 1 TB de capacitat a 100 imatges per segons, programació de qualitat i quantitat d'imatges per segon per a cada canal, control de telemetria per càmeres mòbils, transmissió TCP/IP incorporada amb connexió per iexplorer o programari remot, port USB per còpia de seguretat, per a muntage de superficie, instal.lat. Criteris: - Criteri d'amidament: Unitat de quantitat instal·lada, mesurada segons les especificacions de la DT. S'inclou la mà d'obra, materials i medis auxiliars.	735,86	€
	BPA2-H5QW	u	Gravador digital MPEG4, de 4 canals amb 1 TB de capacitat a 100 imatges per segon	699,42000	€
			Altres conceptes	36,44000	€
P-508	PPA1-HA6A	u	Subministrament i col·locació de matriu de commutació de 16 entrada i 4 sortides, control de telemetria per a càmeres mòbils, per a muntage de superficie, instal.lada. Criteris: - Criteri d'amidament: Unitat de quantitat instal·lada, mesurada segons les especificacions de la DT. S'inclou la mà d'obra, materials i medis auxiliars.	823,79	€
	BPA2-H5QY	u	Matriu de commutació de 16 entrada i 4 sortides, control de telemetria per càmeres a	792,29000	€

QUADRE DE PREUS NÚMERO 2

NÚMERO	CODI	UA	DESCRIPCIÓ	PREU	
			Altres conceptes	31,50000	€
P-509	PPA1-HA6G	u	Subministrament i col·locació de multiplexor duplex amb 4 entrades, control de telemetria per a càmeres mòbils, alimentació 230 Vac, per a muntatge de superfície, instal.lat. Criteris: - Criteri d'amidament: Unitat de quantitat instal·lada, mesurada segons les especificacions de la DT. S'inclou la mà d'obra, materials i medis auxiliars.	692,76	€
	BPA2-H5QV	u	Multiplexor duplex amb 4 entrades, control de telemetria per a càmeres mòbils, alimen	665,08000	€
			Altres conceptes	27,68000	€
P-510	PPA3-HA4I	u	Subministrament i col·locació de monitor industrial LCD de 17", resolució de 1280x1024, 300 cd/m2, contrast 500:1, temps resposta 8 ms, amb entrades BNC, S-Video i VGA amb looping, altaveus incorporats i amb suport de sobretaula, instal.lat. Criteris: - Criteri d'amidament: Unitat de quantitat instal·lada, mesurada segons les especificacions de la DT. S'inclou la mà d'obra, materials i medis auxiliars.	365,70	€
	BPA5-H5RF	u	Monitor industrial LCD de 17", resolució de 1280x1024, 300 cd/m2, contrast 500:1, te	349,05000	€
			Altres conceptes	16,65000	€
P-511	PPCL-01	h	Ajudes de paleteria als diferents industrials	23,38	€
			Altres conceptes	23,38000	€
P-512	PPCL-02	pa	Partida alçada per adequació d'infermeria del poliesportiu	989,43	€
			Sense descomposició	989,43000	€
P-513	PPCL-03	u	Modificació de xemeneia existent a vestidors de camp de futbol	334,21	€
			Altres conceptes	334,21000	€
P-514	PPCL-04	u	Modificació de llinda i porta actuals de poliesportiu	501,31	€
			Altres conceptes	501,31000	€
P-515	PPCL-05	u	Obertura de pas porta per nova sortida d'emergència del pavelló poliesportiu	417,76	€
			Altres conceptes	417,76000	€
P-516	PPCL-06	u	Obertura de pas porta a tanca existent per generar pas adaptat al pavelló poliesportiu durant l'execuxió de les obres. Adpatació i allisat del paviment i col·locació de nova porta batent de 90x210 cm. Inclou remats, petit material i feines auxiliars per deixar la partida totalment acabada	875,60	€
	BAD0-16WT	u	Porta de planxa d'acer galvanitzat una fulla batent, per a un buit d'obra de 215x90 cm,	160,22000	€
			Altres conceptes	715,38000	€
P-517	PPD0-AJ01	u	Subministrament i col·locació de torpedo de superfície de les serie Enbeam Fiber Dome d'Excel Networking Ref. 208-505, IP68 fins a 1,5 metres, fins a 60 fibres , Vàlvula de pressió integrada, Segellament mecànic (compressió). Dimensions: - Amplària 225 mm, Altura 105 mm, Profunditat 295 mm. Marca: Excel o Equivalent. S'inclou mà d'obra, materials i mitjans auxiliars. Totalment instal·lat i funcionant.	88,20	€

QUADRE DE PREUS NÚMERO 2

NÚMERO	CODI	UA	DESCRIPCIÓ	PREU	
	BPD0-AJ01	u	Torpedo de superfície de les serie Enbeam Fiber Dome d'Excel Networking Ref. 208-	72,00000	€
			Altres conceptes	16,20000	€
P-518	PPD0-AJ02	u	Subministrament i col·locació de pigtail de fibra Enbeam OS2 G657A2 9/A 200-650. Tipus de fibra Manera simple Categoria OS2 Longitud 1 m, Tipus de connector ST. Diàmetre del revestiment 125.0 ± 0.7?m. Max. atenuació a 1310nm ?0,35 dB /A per inserció del connector RoHS Restricció de substàncies perilloses - Conforme ISO/A de la informació - Cablejat genèric per a instal·lacions de clients: Part 1 - Requisits generals ANSI/A 568-3.D , Garantia de 25 anys del sistema, embalatge lliure de plàstic en pack de 12 unitats, preu unitari per pigtail, marca Excel o equivalent. S'inclou mà d'obra, materials i mitjans auxiliars. Totalment instal·lat i funcionant.	7,59	€
	BPD0-AJ02	u	Pigtail de fibra Enbeam OS2 G657A2 9/A 200-650. Tipus de fibra Manera simple Cate	1,92000	€
			Altres conceptes	5,67000	€
P-519	PQ23-MCP1	u	Retirada, conservació, pintat i recol·locació de paperera trabucable d'eix de gir horitzontal de 60 l, 37,5 cm de diàmetre, circular de planxa perforada d'acer de gruix 2 mm amb acabat imprimació epoxi i pintura polièster, i suports de tub de 40 mm, col·locada ancorada amb dau Criteri d'amidament: Unitat mesurada segons les especificacions de la DT.	111,09	€
	BQ23-H5CW	u	Paperera trabucable d'eix de gir horitzontal de 60 l, 37,5 cm de diàmetre, circular de pl	84,60000	€
			Altres conceptes	26,49000	€
P-520	PQ52-65P1	u	Taulell de fusta de 30 mm de gruix, d'amplària variable, acabat natural, per a folrat posterior, amb cantells de fusta i reforços interiors, preu mitjà, col·locat sobre subestructura metàl:lica de base Tot instal·lat i muntat. Criteri d'amidament: M2 segons especificacions de projecte.	414,31	€
	BQ51-1DZE	u	Taulell de fusta de 40 mm de gruix, 150 a 249 cm de llargària i 50 cm d'amplària com	360,31000	€
			Altres conceptes	54,00000	€
P-521	PQ52-65P2	m	Mi05 - Taulell de fusta format per dos taulers de partícules de fusta aglomerada de 16 mm de gruix cadascuna, acabat efecte fusta, preu mitjà, segons detalls de projecte i instruccions de muntatge de la DF. Criteri d'amidament: Unitats segons especificacions de projecte.	744,51	€
	BQ51-1DZC	u	Taulell de fusta de 60 mm de gruix, 150 a 249 cm de llargària i 50 cm d'amplària com	672,51450	€
			Altres conceptes	71,99550	€
P-522	PQ52-65P3	m	Mi06 - Taulell de fusta format per dos taulers de partícules de fusta aglomerada de 16 mm de gruix cadascuna, acabat efecte fusta, preu mitjà, segons detalls de projecte i instruccions de muntatge de la DF. Criteri d'amidament: Unitats segons especificacions de projecte.	768,82	€
	BQ51-1DZC	u	Taulell de fusta de 60 mm de gruix, 150 a 249 cm de llargària i 50 cm d'amplària com	696,11150	€
			Altres conceptes	72,70850	€
P-523	PQ55-HCH	m	Taulell de resines sintètiques termoenduribles reforçada amb fibres de fusta HPL, de 16 mm de gruix i 60 cm d'amplada, amb cantells bisellats, fixat a estructura de base o moble amb cargols Criteri d'amidament: m de llargària amidada segons les especificacions de la DT.	95,54	€
	BQ53-H6ZI	m	Taulell de resines sintètiques termoenduribles reforçada amb fibres de fusta HPL, de 1	80,75340	€
			Altres conceptes	14,78660	€
P-524	PQ72-79P1	m	Mobiliari baix per a cuina linial, d'aglomerat amb laminat estratificat amb mòduls baixos de 600 mm de fondària i 800 mm d'alçària, segons especificacions de projecte. Tot col·locat i en funcionament	196,02	€

QUADRE DE PREUS NÚMERO 2

NÚMERO	CODI	UA	DESCRIPCIÓ	PREU	
			Altres conceptes	196,02000	€
P-525	PQ74-89P1	u	Mi01 - Moble columna, de 1100x300 mm i 2200 mm d'alçària, amb 2 prestatges i 2 portes, d'aglomerat amb laminat estratificat, preu mitjà, sobre peus regulables de PVC, amb tiradors, ferratge i sòcol, col·locat recolzat a terra i fixat a la paret Criteri d'amidament: Unitat de quantitat col·locada, mesurada segons les especificacions de la DT.	257,18	€
	BQ70-1WG3	m	Sòcol d'aglomerat amb laminat estratificat de 10 cm d'alçària, per fixar amb clips	17,29200	€
	BQ72-1YGI	m	Moble columna de 2200 mm d'alçària, amb 2 prestatges i 2 portes, d'aglomerat amb la	205,73300	€
			Altres conceptes	34,15500	€
P-526	PQ74-89P2	u	Mi02 - Moble columna, de 950x300 mm i 2200 mm d'alçària, amb 2 prestatges i 2 portes, d'aglomerat amb laminat estratificat, preu mitjà, sobre peus regulables de PVC, amb tiradors, ferratge i sòcol, col·locat recolzat a terra i fixat a la paret Criteri d'amidament: Unitat de quantitat col·locada, mesurada segons les especificacions de la DT.	225,86	€
	BQ72-1YGI	m	Moble columna de 2200 mm d'alçària, amb 2 prestatges i 2 portes, d'aglomerat amb la	177,67850	€
	BQ70-1WG3	m	Sòcol d'aglomerat amb laminat estratificat de 10 cm d'alçària, per fixar amb clips	14,93400	€
			Altres conceptes	33,24750	€
P-527	PQ74-89P3	u	Mi03 - Moble columna, de 1430x700 mm i 2200 mm d'alçària, amb 3 prestatges i 2 portes, d'aglomerat amb laminat estratificat, preu mitjà, sobre peus regulables de PVC, amb tiradors, ferratge i sòcol, col·locat recolzat a terra i fixat a la paret Criteri d'amidament: Unitat de quantitat col·locada, mesurada segons les especificacions de la DT.	326,10	€
	BQ72-1YGI	m	Moble columna de 2200 mm d'alçària, amb 2 prestatges i 2 portes, d'aglomerat amb la	267,45290	€
	BQ70-1WG3	m	Sòcol d'aglomerat amb laminat estratificat de 10 cm d'alçària, per fixar amb clips	22,47960	€
			Altres conceptes	36,16750	€
P-528	PQ74-89P4	u	Mi04-01 - Moble columna, de 3120x700 mm i 2200 mm d'alçària, amb 3 prestatges i 2 portes, d'aglomerat amb laminat estratificat, preu mitjà, sobre peus regulables de PVC, amb tiradors, ferratge i sòcol, col·locat recolzat a terra i fixat a la paret Criteri d'amidament: Unitat de quantitat col·locada, mesurada segons les especificacions de la DT.	706,49	€
	BQ70-1WG3	m	Sòcol d'aglomerat amb laminat estratificat de 10 cm d'alçària, per fixar amb clips	49,04640	€
	BQ72-1YGI	m	Moble columna de 2200 mm d'alçària, amb 2 prestatges i 2 portes, d'aglomerat amb la	583,53360	€
			Altres conceptes	73,91000	€
P-529	PQ74-89P5	u	Mi04-02 - Moble columna, de 1300x400 mm i 2200 mm d'alçària, amb 3 prestatges i 2 portes, d'aglomerat amb laminat estratificat, preu mitjà, sobre peus regulables de PVC, amb tiradors, ferratge i sòcol, col·locat recolzat a terra i fixat a la paret Criteri d'amidament: Unitat de quantitat col·locada, mesurada segons les especificacions de la DT.	326,41	€
	BQ70-1WG3	m	Sòcol d'aglomerat amb laminat estratificat de 10 cm d'alçària, per fixar amb clips	20,43600	€
	BQ72-1YGI	m	Moble columna de 2200 mm d'alçària, amb 2 prestatges i 2 portes, d'aglomerat amb la	243,13900	€
			Altres conceptes	62,83500	€
P-530	PQ74-89P6	u	Mi05 - Moble columna, de 1100x950 mm i 2200 mm d'alçària, amb 3 prestatges i 2 portes, d'aglomerat amb laminat estratificat, preu mitjà, sobre peus regulables de PVC, amb tiradors, ferratge i sòcol, col·locat recolzat a terra i fixat a la paret Criteri d'amidament: Unitat de quantitat col·locada, mesurada segons les especificacions de la DT.	284,65	€

QUADRE DE PREUS NÚMERO 2

NÚMERO	CODI	UA	DESCRIPCIÓ	PREU	
	BQ70-1WG3	m	Sòcol d'aglomerat amb laminat estratificat de 10 cm d'alçària, per fixar amb clips	17,29200	€
	BQ72-1YGI	m	Moble columna de 2200 mm d'alçària, amb 2 prestatges i 2 portes, d'aglomerat amb la	205,73300	€
			Altres conceptes	61,62500	€
P-531	PQ90-HCP1	m2	Folre barra de bar amb xapa d'acer inoxidable 1.4301 (AISI 304) de 1 mm de gruix, muntat i instal.lat	229,62	€
	BQ91-H6XZ	m2	Xapa d'acer inoxidable 1.4301 (AISI 304), de 1 mm de gruix	190,21800	€
			Altres conceptes	39,40200	€
P-532	PQ90-HCP2	m2	Folre de paret amb xapa d'acer inoxidable 1.4301 (AISI 304) de 1 mm de gruix, muntat i instal.lat	229,62	€
	BQ91-H6XZ	m2	Xapa d'acer inoxidable 1.4301 (AISI 304), de 1 mm de gruix	190,21800	€
			Altres conceptes	39,40200	€
P-533	PQ91-H8P1	u	Mòdul de guixeta de 180 cm d'alçada, 30 cm d'amplada i 50 cm de fons, amb dues portes, construïda en pannells fenólics HPL, amb portes de 13 mm de gruix, amb cantells polits, separadors interiors horitzontals, sostre i base de 10 mm, laterals, separadors intermedis i fons perforat per a ventilació, de 4 mm de gruix.Equipada frontisses anti-vandàliques d'acer inoxidable, barres per a penjar d'alumini amb penjadors lliscants d'ABS, pany i numeració de la porta sobre embellidor del pany, amb potes regulables de PVC, fixat mecànicament a la paret i als mòduls laterals Criteri d'amidament: Unitat de quantitat col·locada, mesurada segons les especificacions de la DT.	119,24	€
	BQ90-H5HZ	u	Mòdul de guixeta de 180 cm d'alçada, 30 cm d'amplada i 50 cm de fons, amb dues por	104,86000	€
			Altres conceptes	14,38000	€
P-534	PQB6-4ILF	u	Protecció d'arbres, de 44 cm de diàmetre i 170 cm d'alçària, d'acer pintat amb dues peces de platines verticals de 20x3 mm i cèrcols soldats de la mateixa platina, amb vuit cargols Criteri d'amidament: Unitat mesurada segons les especificacions de la DT.	118,77	€
	BQB5-CW1W	u	Protecció d'arbres, d'acer pintat de 44 cm de D i 170 cm d'alçària, format amb dues pe	111,68000	€
			Altres conceptes	7,09000	€
P-535	PQU1-49TH	u	Banc de fusta, de 3,5 m de llargària i 0,4 m d'amplària, amb capacitat per a 5 persones, col·locat i amb el desmuntatge inclòs Criteri d'amidament: Unitat de quantitat col·locada, mesurada segons les especificacions de la DT.	25,76	€
	BQU1-0THX	u	Banc de fusta de 3,5 m de llargària i 0,4 m d'amplària, amb capacitat per a 5 persones	21,34000	€
			Altres conceptes	4,42000	€
P-536	PQV3-HAAC	u	Subministrament i col·locació de pantalla de projecció de diapositives de mides 150 x 150 cm, enrollatble, colocada sobre parament, col·locada sobre parament. Criteri d'amidament: Unitat de quantitat necessària subministrada a l'obra, amidada segons les especificacions de la DT. S'inclou mà d'obra, materials i medis auxiliars. Totalment col·locada.	181,42	€
	B0AO-07II	u	Tac de niló de 6 a 8 mm, amb vis	0,88000	€
	BQV0-H5YC	u	Pantalla de projecció de diapositives de mides 150 x 150 cm, enrollatble, colocada sob	169,25000	€
			Altres conceptes	11,29000	€
P-537	PQV3-HILI	u	Subministrament i col·locació de video projector Full HD 4000 ANSI lm, resolució 1920x1080 pixels, HDTV contrast 20000:1, sistema DLP, format 16:9 d'ultra curta distancia, relación de projecció 0,25:1, correcció efecte trapeci vertical de +/- 20º, altaveus de 8 W, possibilitat de connexió WLAN, vida de la làmpada 3000 h, amb comandament a distància inclòs. Criteri d'amidament: Unitat de quantitat necessària subministrada a l'obra, amidada segons	749,33	€

QUADRE DE PREUS NÚMERO 2

NÚMERO	CODI	UA	DESCRIPCIÓ	PREU	
			les especificacions de la DT. S'inclou mà d'obra, materials i medis auxiliars. Totalment col·locat i funcionant.		
	BQV0-HILH	u	Video projector Full HD 4000 ANSI lm, resolució 1920x1080 pixels, HDTV contrast 20	712,50000	€
			Altres conceptes	36,83000	€
P-538	PR32-8RZA	m3	Grava de riu de 50 a 70 mm, subministrada en sacs de 0,8 m3 i escampada amb mitjans manuals Criteri d'amidament: m3 de volum amidat segons les especificacions de la DT.	166,10	€
	BR38-21CQ	t	Grava de riu, de 50 a 70 mm, subministrada en sacs de 0,8 m3	103,36000	€
			Altres conceptes	62,74000	€
P-539	PR3D-HKKZ	m3	Sauló garbellat, subministrat en sacs de 0,8 m3, escampat amb mitjans manuals	88,27	€
	B03C-05NK	m3	Sauló garbellat, subministrat en sacs de 0,8 m3	27,80000	€
			Altres conceptes	60,47000	€
P-540	PR423-8U60	u	Subministrament de Cercis siliquastrum de perímetre de 25 a 30 cm, amb pa de terra de diàmetre mínim 82,5 cm i profunditat mínima 57,75 cm segons fórmules NTJ Criteri d'amidament: Unitat mesurada segons les especificacions de la DT.	456,18	€
	BR423-22DN	u	Cercis siliquastrum de perímetre de 25 a 30 cm, amb pa de terra de diàmetre mínim 8	442,89000	€
			Altres conceptes	13,29000	€
P-541	PR450-8WV	u	Subministrament de Quercus faginea d'alçària de 250 a 300 cm, en contenidor de 3 l Criteri d'amidament: Unitat mesurada segons les especificacions de la DT.	381,10	€
	BR450-23OH	u	Quercus faginea d'alçària de 250 a 300 cm, en contenidor.	370,00000	€
			Altres conceptes	11,10000	€
P-542	PR45B-8XS	u	Subministrament de Tipuana tipu (T. speciosa) de perímetre de 25 a 30 cm, amb pa de terra de diàmetre mínim 82,5 cm i profunditat mínima 57,75 cm segons fórmules NTJ Criteri d'amidament: Unitat mesurada segons les especificacions de la DT.	191,12	€
	BR45B-247K	u	Tipuana tipu (T. speciosa) de perímetre de 25 a 30 cm, amb pa de terra de diàmetre m	185,55000	€
			Altres conceptes	5,57000	€
P-543	PR463-90N	u	Subministrament de Cedrus libani d'alçària de 250 a 300 cm, en contenidor de 30 a 80 l Criteri d'amidament: Unitat mesurada segons les especificacions de la DT.	160,26	€
	BR463-24GP	u	Cedrus libani d'alçària de 250 a 300 cm, en contenidor de 30 a 80 l	155,59000	€
			Altres conceptes	4,67000	€
P-544	PR472-91N1	u	Subministrament de Pinus pinea d'alçària de 250 a 300 cm, amb pa de terra de diàmetre mínim 55 cm i profunditat mínima 66 cm segons fórmules NTJ Criteri d'amidament: Unitat mesurada segons les especificacions de la DT.	152,45	€
	BR471-24XI	u	Pinus pinea d'alçària de 250 a 300 cm, amb pa de terra de diàmetre mínim 55 cm i pro	148,01000	€
			Altres conceptes	4,44000	€
P-545	PR60-8Y7Q	u	Plantació d'arbre planifoli amb pa de terra o contenidor, de 25 a 35 cm de perímetre de tronc a 1 m d'alçària (a partir del coll de l'arrel), excavació de clot de plantació de 100x100x80 cm amb mitjans mecànics, en un pendent inferior al 25 %, reblert del clot amb substitució total de terra de l'excavació per terra de jardineria, primer reg i càrrega de les terres sobrants a camió Criteri d'amidament: Unitat mesurada segons les especificacions de la DT.	92,93	€

QUADRE DE PREUS NÚMERO 2

NÚMERO	CODI	UA	DESCRIPCIÓ	PREU	
	BR3D-21GI	m3	Terra vegetal de jardineria de categoria alta, amb una conductivitat elèctrica menor de	29,19200	€
	B011-05ME	m3	AiguaCriteri d'amidament: Unitat d'amidament: la indicada a la descripció de l'element	0,24640	€
			Altres conceptes	63,49160	€
P-546	PR62-8YXP	u	Plantació de conífera amb pa de terra o contenidor, de 2.5 a 3.5 m d'alçària de tronc i capçada, excavació de clot de plantació de 100x100x80 cm amb mitjans mecànics, en un pendent inferior al 25 %, reblert del clot amb substitució total de terra de l'excavació per terra de jardineria, primer reg i càrrega de les terres sobrants a camió Criteri d'amidament: Unitat mesurada segons les especificacions de la DT.	97,92	€
	BR3D-21GI	m3	Terra vegetal de jardineria de categoria alta, amb una conductivitat elèctrica menor de	29,19200	€
	B011-05ME	m3	AiguaCriteri d'amidament: Unitat d'amidament: la indicada a la descripció de l'element	0,24640	€
			Altres conceptes	68,48160	€
P-547	PR72-F1P1	m2	Implantació de gespa per rizosembra de forma manual, utilitzant una barreja al 50% de les varietats Festuca arundinacea i 50% de Cynodon dactylon, amb la primera i segona segues incloses. Criteri d'amidament: m2 de superfície amidada segons les especificacions de la DT.	12,84	€
	BR4U1-21TB	m2	Placa de gespa 50% de les varietats Festuca arundinacea i 50% de Cynodon dactylon	1,24382	€
	B011-05ME	m3	AiguaCriteri d'amidament: Unitat d'amidament: la indicada a la descripció de l'element	0,01540	€
			Altres conceptes	11,58078	€
P-548	XPAU-AJ02	u	Partida per a la legalització de l'instal·lació d'Electricitat en Baixa Tensió i s'inclou: - Realització del Projecte Tècnic. S'inclou també tota la documentació, gestió i tramitació davant del Departament d'Indústria, visita i inspecció d'una Entitat de Control (ECA) i totes les taxes derivades.	1.545,00	€
			Sense descomposició	1.545,00000	€

JUSTIFICACIÓ DE PREUS

JUSTIFICACIÓ DE PREUS

MA D'OBRA

CODI	UA	DESCRIPCIÓ	PREU	
A01-FEOZ	h	Ajudant encofrador	25,40000	€
A01-FEP0	h	Ajudant ferrallista	25,40000	€
A01-FEP1	h	Ajudant soldador	25,50000	€
A01-FEP3	h	Ajudant col·locador	25,40000	€
A01-FEP6	h	Ajudant fuster	25,60000	€
A01-FEP9	h	Ajudant pintor	25,40000	€
A01-FEPB	h	Ajudant manyà	21,93000	€
A01-FEPC	h	Ajudant calefactor	25,36000	€
A01-FEPD	h	Ajudant electricista	23,63000	€
A01-FEPE	h	Ajudant lampista	25,36000	€
A01-FEPH	h	Ajudant muntador	24,14000	€
A01-FEPJ	h	Ajudant jardiner	29,80000	€
A012H000	h	Oficial 1a electricista	23,65000	€
A012M000	h	Oficial 1a muntador	17,40000	€
A013H000	h	Ajudant electricista	20,14000	€
A013M000	h	Ajudant muntador	14,69000	€
A0D-0007	h	Manobre	22,70000	€
A0D-0008	h	Manobre guixaire	23,88000	€
A0D-0009	h	Manobre per a seguretat i salut	23,88000	€
A0D-W61I	h	Manobre per a treballs penosos, tòxics o perillosos i alçada	26,41000	€
A0E-000A	h	Manobre especialista	23,47000	€
A0F-000B	h	Oficial 1a	28,61000	€
A0F-000C	h	Oficial 1a calefactor	29,57000	€
A0F-000D	h	Oficial 1a col·locador	28,61000	€
A0F-000E	h	Oficial 1a electricista	29,57000	€
A0F-000F	h	Oficial 1a encofrador	28,61000	€
A0F-000I	h	Oficial 1a ferrallista	28,61000	€
A0F-000K	h	Oficial 1a fuster	29,12000	€
A0F-000L	h	Oficial 1a guixaire	28,61000	€
A0F-000M	h	Oficial 1a jardiner	33,58000	€
A0F-000N	h	Oficial 1a lampista	29,57000	€
A0F-000P	h	Oficial 1a manyà	29,06000	€
A0F-000R	h	Oficial 1a muntador	29,57000	€
A0F-000S	h	Oficial 1a d'obra pública	27,19000	€
A0F-000T	h	Oficial 1a paleta	28,61000	€
A0F-000V	h	Oficial 1a pintor	28,61000	€
A0F-000X	h	Oficial 1a polidor	28,61000	€
A0F-000Y	h	Oficial 1a soldador	29,08000	€
A0F-0010	h	Oficial 1a vidrier	27,79000	€
A0F-W61H	h	Oficial 1a per a treballs penosos, tòxics o perillosos i alçada	31,69000	€
A0G-0022	h	Oficial 2a jardiner	31,45000	€
MO016	h	Oficial 1ª instal·lador d'aparells elevadors.	30,63000	€
MO041	h	Oficial 1ª construcció d'obra civil.	29,67000	€

JUSTIFICACIÓ DE PREUS

MA D'OBRA

CODI	UA	DESCRIPCIÓ	PREU	
MO054	h	Oficial 1ª muntador d'aïllaments.	29,34000	€
MO085	h	Ajudant instal·lador d'aparells elevadors.	26,36000	€
MO087	h	Ajudant construcció d'obra civil.	26,39000	€
MO101	h	Ajudant muntador d'aïllaments.	25,28000	€
MO107	h	Ajudant lampista.	26,36000	€

JUSTIFICACIÓ DE PREUS

MAQUINÀRIA

CODI	UA	DESCRIPCIÓ	PREU	
C111-0056	h	Compressor amb dos martells pneumàtics	14,32000	€
C115-00EE	h	Retroexcavadora amb martell trencador	59,00000	€
C131-005D	h	Corró vibratori autopropulsat, de 1.5 a 2.5 t	45,30000	€
C131-005E	h	Corró vibratori autopropulsat, de 8 a 10 t	58,54000	€
C131-005G	h	Corró vibratori autopropulsat, de 12 a 14 t	76,84000	€
C133-00EW	h	Minicarregadora de combustible sobre pneumàtics de 2 a 5.9 t	47,98000	€
C136-00F5	h	Motoanivelladora mitjana	87,61000	€
C138-00KH	h	Pala carregadora sobre cadenes d'11 a 17 t	98,69000	€
C138-00KQ	h	Pala carregadora sobre pneumàtics de 15 a 20 t	98,69000	€
C138-00KR	h	Pala carregadora sobre pneumàtics de 8 a 14 t	81,37000	€
C139-00LH	h	Pala excavadora giratòria sobre cadenes de 12 a 20 t	102,70000	€
C139-00LK	h	Pala excavadora giratòria sobre pneumàtics de 15 a 20 t	102,70000	€
C13A-00FR	h	Compactador combustible duplex manual de 700 kg	7,77000	€
C13A-W61K	h	Picó vibrant elèctric amb placa de 30x30 cm	3,73000	€
C13C-00LP	h	Retroexcavadora sobre pneumàtics de 8 a 10 t	54,34000	€
C150-002X	h	Camió cistella de 10 m d'alçària com a màxim	51,69000	€
C151-002Z	h	Camió cisterna de 8 m3	56,52000	€
C152-0039	h	Camió grua de 5 t	60,90000	€
C152-003A	h	Camió grua de 3 t	54,81000	€
C152-003B	h	Camió grua	57,86000	€
C154-003K	h	Camió per a transport de 20 t	64,01000	€
C154-003M	h	Camió per a transport de 12 t	40,29000	€
C154-003N	h	Camió per a transport de 7 t	42,85000	€
C15G-00DD	h	Grua autopropulsada de 12 t	53,26000	€
C172-003J	h	Camió amb bomba de formigonar	168,25000	€
C175-00G6	h	Estenedora per a paviments de formigó	82,24000	€
C176-00FW	h	Formigonera de 250 l	3,40000	€
C176-00FX	h	Formigonera de 165 l	1,78000	€
C178-00GF	h	Màquina tallajunts amb disc de diamant per a paviment	8,46000	€
C17A-00JL	h	Mesclador continu per a morter preparat en sacs	1,42000	€
C17A-00JM	h	Mesclador continu amb sitja per a morter preparat a granel	1,70000	€
C1B0-006D	h	Màquina per a pintar bandes de vial, d'accionament manual	28,09000	€
C1R1-113Z0	m3	Recollida d'1 m3 de residus especials d'amiant-ciment codi 17 06 01* o d'amiant friable codi 17 06 05*, procedents de la construcció amb contenidor o sac flexible	93,75000	€
C200-002I	h	Abrillantadora	2,34000	€
C202-005P	h	Talladora amb disc de carborúndum	3,98000	€
C206-00DW	h	Equip i elements auxiliars per a soldadura elèctrica	3,11000	€
C207-00E1	h	Equip i elements auxiliars per a tall oxiacetilènic	8,09000	€
C20J-00DQ	h	Polidora	2,81000	€
C20K-00DP	h	Regle vibratori	5,16000	€
C20L-00DO	h	Remolinador mecànic	5,86000	€
CRE0-00C0	h	Motoserra	3,48000	€
CRH2-00C4	h	Tallagespa rotativa autopropulsada, de 66 a 90 cm d'amplària de treball	24,00000	€
CZ1R-WLR2	h	Aspirador de pols de classe H, de potència 1200 W, depressió 250 mbar i volum d'aire 3700 l/min, 30 l de volum de dipòsit amb sac de seguretat i filtre HEPA	1,85000	€

JUSTIFICACIÓ DE PREUS

MATERIALS

CODI	UA	DESCRIPCIÓ	PREU	
B011-05ME	m3	Aigua Criteri d'amidament: Unitat d'amidament: la indicada a la descripció de l'element Criteri d'amidament: quantitat necessària subministrada a l'obra	1,54000	€
B019-HJD7	l	Líquid encapsulant per elements de fibrociment	6,26000	€
B036-21CI	t	Grava de granulat reciclat mixt de formigó-ceràmica de 20 a 40 mm Criteri d'amidament: Unitat d'amidament: la indicada a la descripció de l'element Criteri d'amidament: quantitat necessària subministrada a l'obra	11,25000	€
B03C-05NK	m3	Sauló garbellat, subministrat en sacs de 0,8 m3 Criteri d'amidament: Unitat d'amidament: la indicada a la descripció de l'element Criteri d'amidament: quantitat necessària subministrada a l'obra	27,80000	€
B03E-05OE	m3	Terra adequada Criteri d'amidament: Unitat d'amidament: la indicada a la descripció de l'element Criteri d'amidament: quantitat necessària subministrada a l'obra	6,31000	€
B03F-05NW	m3	Tot-u artificial Criteri d'amidament: Unitat d'amidament: la indicada a la descripció de l'element Criteri d'amidament: quantitat necessària subministrada a l'obra	20,36000	€
B03J-0K7V	t	Grava de pedrera de pedra calcària, de grandària màxima 20 mm, per a formigons Criteri d'amidament: Unitat d'amidament: la indicada a la descripció de l'element Criteri d'amidament: quantitat necessària subministrada a l'obra	16,03000	€
B03J-0K88	t	Grava de pedrera de pedra granítica, de grandària màxima 20 mm, per a formigons Criteri d'amidament: Unitat d'amidament: la indicada a la descripció de l'element Criteri d'amidament: quantitat necessària subministrada a l'obra	22,39000	€
B03J-0K8H	t	Grava de pedrera de pedra calcària, de 50 a 70 mm Criteri d'amidament: Unitat d'amidament: la indicada a la descripció de l'element Criteri d'amidament: quantitat necessària subministrada a l'obra	19,59000	€
B03J-0K8O	t	Grava de pedrera de pedra calcària, per a drens Criteri d'amidament: Unitat d'amidament: la indicada a la descripció de l'element Criteri d'amidament: quantitat necessària subministrada a l'obra	19,56000	€
B03J-0K8V	t	Grava de pedrera, per a drens Criteri d'amidament: Unitat d'amidament: la indicada a la descripció de l'element Criteri d'amidament: quantitat necessària subministrada a l'obra	21,21000	€
B03L-05MQ	t	Sorra de pedrera de pedra calcària per a formigons Criteri d'amidament: Unitat d'amidament: la indicada a la descripció de l'element Criteri d'amidament: quantitat necessària subministrada a l'obra	16,19000	€
B03L-05MS	t	Sorra de pedrera de pedra granítica per a formigons Criteri d'amidament: Unitat d'amidament: la indicada a la descripció de l'element Criteri d'amidament: quantitat necessària subministrada a l'obra	21,54000	€
B03L-05N4	t	Sorra de pedrera de 0 a 5 mm Criteri d'amidament: Unitat d'amidament: la indicada a la descripció de l'element Criteri d'amidament: quantitat necessària subministrada a l'obra	20,46000	€
B03L-05N5	t	Sorra de pedrera de 0 a 3,5 mm	20,57000	€
B03L-05N7	t	Sorra de pedrera per a morters	21,01000	€
B041-05QD	m3	Matacà de pedra granítica per a fonaments	15,23000	€
B053-1VF8	kg	Material per a rejuntat de rajoles ceràmiques CG1 segons norma UNE-EN 13888, de color Criteri d'amidament: Unitat d'amidament: la indicada a la descripció de l'element Criteri d'amidament: quantitat necessària subministrada a l'obra	0,46000	€
B053-1VF9	kg	Material per a rejuntat de rajoles ceràmiques CG2 segons norma UNE-EN 13888, de color Criteri d'amidament: Unitat d'amidament: la indicada a la descripció de l'element Criteri d'amidament: quantitat necessària subministrada a l'obra	1,22000	€

JUSTIFICACIÓ DE PREUS

MATERIALS

CODI	UA	DESCRIPCIÓ	PREU	
B053-1VFB	kg	Material per a rejuntat de rajoles ceràmiques CG2 segons norma UNE-EN 13888, blanca Criteri d'amidament: Unitat d'amidament: la indicada a la descripció de l'element Criteri d'amidament: quantitat necessària subministrada a l'obra	1,22000	€
B054-06DH	kg	Calç aèria hidratada CL 90-S, en sacs	0,32000	€
B055-0661	t	Ciment pòrtland CEM I 32,5 R segons UNE-EN 197-1, en sacs Criteri d'amidament: Unitat d'amidament: la indicada a la descripció de l'element Criteri d'amidament: quantitat necessària subministrada a l'obra	150,09000	€
B055-067M	t	Ciment pòrtland amb filler calcari CEM II/B-L 32,5 R segons UNE-EN 197-1, en sacs Criteri d'amidament: Unitat d'amidament: la indicada a la descripció de l'element Criteri d'amidament: quantitat necessària subministrada a l'obra	106,66000	€
B059-06FO	kg	Guix de designació B1/20/2, segons la norma UNE-EN 13279-1 Criteri d'amidament: Unitat d'amidament: la indicada a la descripció de l'element Criteri d'amidament: quantitat necessària subministrada a l'obra	0,16000	€
B069-2A9N	m3	Formigó d'ús no estructural HNE-15/P/10 de resistència a compressió 15 N/mm2, consistència plàstica i grandària màxima del granulat 10 mm Criteri d'amidament: Unitat d'amidament: la indicada a la descripció de l'element Criteri d'amidament: quantitat necessària subministrada a l'obra	83,64000	€
B069-2A9P	m3	Formigó d'ús no estructural HNE-15/P/40 de resistència a compressió 15 N/mm2, consistència plàstica i grandària màxima del granulat 40 mm Criteri d'amidament: Unitat d'amidament: la indicada a la descripció de l'element Criteri d'amidament: quantitat necessària subministrada a l'obra	79,40000	€
B069-I4H8	m3	Formigó d'ús no estructural HNE-20/P/20 de resistència a compressió 20 N/mm2, consistència plàstica i grandària màxima del granulat 20 mm Criteri d'amidament: Unitat d'amidament: la indicada a la descripció de l'element Criteri d'amidament: quantitat necessària subministrada a l'obra	81,84000	€
B06B-12QJ	m3	Formigó per a paviments HF-4 MPa de resistència a flexotracció i consistència plàstica Criteri d'amidament: Unitat d'amidament: la indicada a la descripció de l'element Criteri d'amidament: quantitat necessària subministrada a l'obra	101,24000	€
B06E-11JU	m3	Formigó HA-30/P / 10 / IIa + E de consistència plàstica, grandària màxima del granulat 10 mm, amb >= 300 kg/m3 de ciment, apte per a classe d'exposició IIa + E Criteri d'amidament: Unitat d'amidament: la indicada a la descripció de l'element Criteri d'amidament: quantitat necessària subministrada a l'obra	122,07000	€
B06E-11L0	m3	Formigó HA-30/B / 20 / IIa + E de consistència tova, grandària màxima del granulat 20 mm, amb >= 300 kg/m3 de ciment, apte per a classe d'exposició IIa + E Criteri d'amidament: Unitat d'amidament: la indicada a la descripció de l'element Criteri d'amidament: quantitat necessària subministrada a l'obra	117,65000	€
B06E-12FM	m3	Formigó HA-30/P / 10 / I + E de consistència plàstica, grandària màxima del granulat 10 mm, amb >= 300 kg/m3 de ciment, apte per a classe d'exposició I + E Criteri d'amidament: Unitat d'amidament: la indicada a la descripció de l'element Criteri d'amidament: quantitat necessària subministrada a l'obra	122,06000	€
B06F1-I2C8	m3	Formigó en massa HM - 20 / B / 40 / X0 amb una quantitat de ciment de 200 kg/m3 i relació aigua ciment =< 0.6	93,25000	€
B06F1-I4HH	m3	Formigó en massa HM - 20 / B / 10 / X0 amb una quantitat de ciment de 200 kg/m3 i relació aigua ciment =< 0.6	96,17000	€
B06F2-I05Y	m3	Formigó per armar amb additiu hidròfug HA - 25 / F / 10 / XC1 amb una quantitat de ciment de 275 kg/m3 i relació aigua ciment =< 0.6 Criteri d'amidament: Unitat d'amidament: la indicada a la descripció de l'element Criteri d'amidament: quantitat necessària subministrada a l'obra	107,92000	€

JUSTIFICACIÓ DE PREUS

MATERIALS

CODI	UA	DESCRIPCIÓ	PREU	
B06F2-I1I5	m3	Formigó per armar HA - 25 / B / 10 / XC1 amb una quantitat de ciment de 275 kg/m3 i relació aigua ciment =< 0.6 Criteri d'amidament: Unitat d'amidament: la indicada a la descripció de l'element Criteri d'amidament: quantitat necessària subministrada a l'obra	100,26000	€
B06F2-I1VJ	m3	Formigó per armar amb additiu hidròfug HA - 25 / F / 10 / XC2 amb una quantitat de ciment de 275 kg/m3 i relació aigua ciment =< 0.6 Criteri d'amidament: Unitat d'amidament: la indicada a la descripció de l'element Criteri d'amidament: quantitat necessària subministrada a l'obra	107,92000	€
B06F2-I1VM	m3	Formigó per armar HA - 25 / F / 10 / XC2 amb una quantitat de ciment de 275 kg/m3 i relació aigua ciment =< 0.6 Criteri d'amidament: Unitat d'amidament: la indicada a la descripció de l'element Criteri d'amidament: quantitat necessària subministrada a l'obra	103,76000	€
B06F2-I309	m3	Formigó per armar HA - 30 / F / 10 / XC4 + XD2 amb una quantitat de ciment de 325 kg/m3 i relació aigua ciment =< 0.5 Criteri d'amidament: Unitat d'amidament: la indicada a la descripció de l'element Criteri d'amidament: quantitat necessària subministrada a l'obra	118,21000	€
B06F2-I3FH	m3	Formigó per armar HA - 25 / P / 10 / XC1 amb una quantitat de ciment de 275 kg/m3 i relació aigua ciment =< 0.6 Criteri d'amidament: Unitat d'amidament: la indicada a la descripció de l'element Criteri d'amidament: quantitat necessària subministrada a l'obra	100,26000	€
B06F2-IINI	m3	Formigó per armar amb additiu hidròfug HA - 30 / F / 10 / XC4 + XS1 amb una quantitat de ciment de 350 kg/m3 i relació aigua ciment =< 0.5 Criteri d'amidament: Unitat d'amidament: la indicada a la descripció de l'element Criteri d'amidament: quantitat necessària subministrada a l'obra	120,12000	€
B06F2-LNL3	m3	Formigó per armar HA - 25 / F / 20 / XC1 amb una quantitat de ciment de 275 kg/m3 i relació aigua ciment =< 0.6 Criteri d'amidament: Unitat d'amidament: la indicada a la descripció de l'element Criteri d'amidament: quantitat necessària subministrada a l'obra	100,01000	€
B06F2-LVFA	m3	Formigó per armar HA - 30 / F / 20 / XC3 amb una quantitat de ciment de 300 kg/m3 i relació aigua ciment =< 0.55 Criteri d'amidament: Unitat d'amidament: la indicada a la descripció de l'element Criteri d'amidament: quantitat necessària subministrada a l'obra	105,05000	€
B06F2-LYLI	m3	Formigó per armar amb additiu hidròfug HA - 35 / F / 20 / XC4 + XS3 + XA1 amb una quantitat de ciment de 350 kg/m3 i relació aigua ciment =< 0.45 Criteri d'amidament: Unitat d'amidament: la indicada a la descripció de l'element Criteri d'amidament: quantitat necessària subministrada a l'obra	140,38000	€
B06F3-T3TH	m3	Formigó per pretesar amb additiu hidròfug HP - 30 / F / 10 / XC4 + XS1 amb una quantitat de ciment de 300 kg/m3 i relació aigua ciment =< 0.45 Criteri d'amidament: Unitat d'amidament: la indicada a la descripció de l'element Criteri d'amidament: quantitat necessària subministrada a l'obra	128,15000	€
B079-06TC	kg	Morter polimèric de ciment amb resines sintètiques i fibres Criteri d'amidament: Unitat d'amidament: la indicada a la descripció de l'element Criteri d'amidament: quantitat necessària subministrada a l'obra	1,18000	€
B07E-0GH7	kg	Pasta autoanivellant de ciment tipus CT amb classe C20 de resistència a compressió i classe F3 de resistència a flexió, segons UNE-EN 13813, subministrada a granel Criteri d'amidament: Unitat d'amidament: la indicada a la descripció de l'element Criteri d'amidament: quantitat necessària subministrada a l'obra	0,07000	€

JUSTIFICACIÓ DE PREUS

MATERIALS

CODI	UA	DESCRIPCIÓ	PREU	
B07L-1PP1	t	Morter tenyit color vermellòs per a ram de paleta, classe M 7.5 (7,5 N/mm2), en sacs, de designació (G) segons norma UNE-EN 998-2 Criteri d'amidament: Unitat d'amidament: la indicada a la descripció de l'element Criteri d'amidament: quantitat necessària subministrada a l'obra	56,35000	€
B07L-1PY6	t	Morter per a ram de paleta, classe M 5 (5 N/mm2), en sacs, de designació (G) segons norma UNE-EN 998-2 Criteri d'amidament: Unitat d'amidament: la indicada a la descripció de l'element Criteri d'amidament: quantitat necessària subministrada a l'obra	54,84000	€
B07L-1PYA	t	Morter per a ram de paleta, classe M 5 (5 N/mm2), a granel, de designació (G) segons norma UNE-EN 998-2 Criteri d'amidament: Unitat d'amidament: la indicada a la descripció de l'element Criteri d'amidament: quantitat necessària subministrada a l'obra	44,30000	€
B081-06U6	kg	Additiu inclusor aire/plastificant per a morter, segons la norma UNE-EN 934-3 Criteri d'amidament: Unitat d'amidament: la indicada a la descripció de l'element Criteri d'amidament: quantitat necessària subministrada a l'obra	1,68000	€
B090-06VU	kg	Adhesiu d'aplicació a dues cares de cautxú sintètic Criteri d'amidament: Unitat d'amidament: la indicada a la descripció de l'element Criteri d'amidament: quantitat necessària subministrada a l'obra	5,49000	€
B091-06VH	kg	Adhesiu en dispersió aquosa Criteri d'amidament: Unitat d'amidament: la indicada a la descripció de l'element Criteri d'amidament: quantitat necessària subministrada a l'obra	3,86000	€
B094-06TJ	kg	Adhesiu cimentós tipus C1 segons norma UNE-EN 12004 Criteri d'amidament: Unitat d'amidament: la indicada a la descripció de l'element Criteri d'amidament: quantitat necessària subministrada a l'obra	0,36000	€
B094-06TK	kg	Adhesiu cimentós tipus C2 segons norma UNE-EN 12004 Criteri d'amidament: Unitat d'amidament: la indicada a la descripció de l'element Criteri d'amidament: quantitat necessària subministrada a l'obra	0,79000	€
B094-06TL	kg	Adhesiu cimentós tipus C2 TE segons norma UNE-EN 12004	1,00000	€
B0A1-07JQ	u	Abraçadora acer galvanitzat (isofònica), de 90 mm de diàmetre interior Criteri d'amidament: Unitat d'amidament: la indicada a la descripció de l'element Criteri d'amidament: quantitat necessària subministrada a l'obra	1,44000	€
B0A1-07KB	u	Abraçadora plàstica, de 50 mm de diàmetre interior Criteri d'amidament: Unitat d'amidament: la indicada a la descripció de l'element Criteri d'amidament: quantitat necessària subministrada a l'obra	1,04000	€
B0A1-07KF	u	Abraçadora plàstica, de 32 mm de diàmetre interior Criteri d'amidament: Unitat d'amidament: la indicada a la descripció de l'element Criteri d'amidament: quantitat necessària subministrada a l'obra	0,56000	€
B0A1-07KK	u	Abraçadora plàstica, de 20 mm de diàmetre interior Criteri d'amidament: Unitat d'amidament: la indicada a la descripció de l'element Criteri d'amidament: quantitat necessària subministrada a l'obra	0,35000	€
B0A1-07KL	u	Abraçadora plàstica, de 25 mm de diàmetre interior Criteri d'amidament: Unitat d'amidament: la indicada a la descripció de l'element Criteri d'amidament: quantitat necessària subministrada a l'obra	0,41000	€
B0A1-07KP	u	Abraçadora plàstica, de 40 mm de diàmetre interior Criteri d'amidament: Unitat d'amidament: la indicada a la descripció de l'element Criteri d'amidament: quantitat necessària subministrada a l'obra	0,76000	€
B0A5-06VX	u	Cargol autoroscant amb volandera Criteri d'amidament: Unitat d'amidament: la indicada a la descripció de l'element Criteri d'amidament: quantitat necessària subministrada a l'obra	0,18000	€

JUSTIFICACIÓ DE PREUS

MATERIALS

CODI	UA	DESCRIPCIÓ	PREU	
B0AB-19P1	u	Petit material i accessoris de serralleria	50,00000	€
B0AI-07C8	m2	Tela metàl·lica de simple torsió de filferro galvanitzat i plastificat, de diàmetres 2 i 3 mm i de 50x50 mm de pas de malla	2,64000	€
B0AK-07AS	kg	Clau acer Criteri d'amidament: Unitat d'amidament: la indicada a la descripció de l'element Criteri d'amidament: quantitat necessària subministrada a l'obra	1,83000	€
B0AK-07AT	kg	Clau acer galvanitzat Criteri d'amidament: Unitat d'amidament: la indicada a la descripció de l'element Criteri d'amidament: quantitat necessària subministrada a l'obra	2,26000	€
B0AM-078F	kg	Filferro recuit 1,3 mm Criteri d'amidament: Unitat d'amidament: la indicada a la descripció de l'element Criteri d'amidament: quantitat necessària subministrada a l'obra	2,09000	€
B0AM-078G	kg	Filferro recuit 3 mm Criteri d'amidament: Unitat d'amidament: la indicada a la descripció de l'element Criteri d'amidament: quantitat necessària subministrada a l'obra	1,89000	€
B0AO-07IG	u	Tac de niló de 5 mm de diàmetre, com a màxim, amb vis	0,13000	€
B0AO-07II	u	Tac de niló de 6 a 8 mm, amb vis Criteri d'amidament: Unitat d'amidament: la indicada a la descripció de l'element Criteri d'amidament: quantitat necessària subministrada a l'obra	0,22000	€
B0AP-07IQ	u	Tac d'acer de d 12 mm, amb cargol, volandera i femella Criteri d'amidament: Unitat d'amidament: la indicada a la descripció de l'element Criteri d'amidament: quantitat necessària subministrada a l'obra	1,74000	€
B0AP-07IX	u	Tac d'acer de d 10 mm, amb cargol, volandera i femella	0,96000	€
B0AQ-07EX	cu	Visos, d'acer galvanitzats Criteri d'amidament: Unitat d'amidament: la indicada a la descripció de l'element Criteri d'amidament: quantitat necessària subministrada a l'obra	3,57000	€
B0AQ-07GR	cu	Visos per a plaques de guix laminat Criteri d'amidament: Unitat d'amidament: la indicada a la descripció de l'element Criteri d'amidament: quantitat necessària subministrada a l'obra	11,50000	€
B0AQ-07GT	cu	Visos per a fusta o tacs de PVC, d'acer, cadmiats Criteri d'amidament: Unitat d'amidament: la indicada a la descripció de l'element Criteri d'amidament: quantitat necessària subministrada a l'obra	4,08000	€
B0B7-106Q	kg	Acer en barres corrugades B500S de límit elàstic >= 500 N/mm2 Criteri d'amidament: Unitat d'amidament: la indicada a la descripció de l'element Criteri d'amidament: quantitat necessària subministrada a l'obra	0,96000	€
B0B7-106S	kg	Acer en barres corrugades B500SD de límit elàstic >= 500 N/mm2 Criteri d'amidament: Unitat d'amidament: la indicada a la descripció de l'element Criteri d'amidament: quantitat necessària subministrada a l'obra	0,97000	€
B0B8-107Q	m2	Malla electrosoldada de barres corrugades d'acer ME 10x10 cm D:3-3 mm 6x2,2 m B500T UNE-EN 10080 Criteri d'amidament: Unitat d'amidament: la indicada a la descripció de l'element Criteri d'amidament: quantitat necessària subministrada a l'obra	1,47000	€
B0B8-107V	m2	Malla electrosoldada de barres corrugades d'acer ME 15x15 cm D:6-6 mm 6x2,2 m B500T UNE-EN 10080 Criteri d'amidament: Unitat d'amidament: la indicada a la descripció de l'element Criteri d'amidament: quantitat necessària subministrada a l'obra	2,51000	€

JUSTIFICACIÓ DE PREUS

MATERIALS

CODI	UA	DESCRIPCIÓ	PREU	
B0B8-1081	m2	Malla electrosoldada de barres corrugades d'acer ME 30x15 cm D:6-6 mm 6x2,2 m B500T UNE-EN 10080 Criteri d'amidament: Unitat d'amidament: la indicada a la descripció de l'element Criteri d'amidament: quantitat necessària subministrada a l'obra	1,54000	€
B0CC0-21OQ	m2	Placa de guix laminat hidròfuga (H) i gruix 15 mm, amb vora afinada (BA), segons la norma UNE-EN 520 Criteri d'amidament: Unitat d'amidament: la indicada a la descripció de l'element Criteri d'amidament: quantitat necessària subministrada a l'obra	11,34000	€
B0CC0-21OU	m2	Placa de guix laminat estàndard (A) i gruix 15 mm, amb vora afinada (BA), segons la norma UNE-EN 520 Criteri d'amidament: Unitat d'amidament: la indicada a la descripció de l'element Criteri d'amidament: quantitat necessària subministrada a l'obra	7,63000	€
B0CH1-1EOE	m2	Panell sandvitx amb dues planxes d'acer galvanitzat en calent i prelacat i aïllament de poliisocianurat (PIR) amb prestacions al foc millorades amb un gruix total de 120 mm, amb la cara exterior nervada i la cara interior llisa, color blanc, gruix de les planxes (ext/int) 0.6/0,5 mm, junt longitudinal encadellat i sistema de fixació oculta amb tapajunts, per a cobertes	69,89000	€
B0CH4-212T	m2	Perfil nervat de planxa d'acer galvanitzada i lacada amb 4 nervis separats entre 200 i 240 mm i una alçària entre 55 i 70 mm d'1,2 mm de gruix, amb una inèrcia entre 47 i 99 cm4 i una massa superficial entre 11 i 12 kg/m2, acabat perforat amb un coeficient de perforació del 15%, de color estàndard, segons la norma UNE-EN 14782 Criteri d'amidament: Unitat d'amidament: la indicada a la descripció de l'element Criteri d'amidament: quantitat necessària subministrada a l'obra	19,26000	€
B0CH9-0E3Z	m2	Planxa plana de textura amb relleu, d'acer galvanitzat de 0,8 mm de gruix Criteri d'amidament: Unitat d'amidament: la indicada a la descripció de l'element Criteri d'amidament: quantitat necessària subministrada a l'obra	23,18000	€
B0CH9-0E4Q	m2	Planxa plegada (diversos patrons) de textura llisa, d'acer galvanitzat d'1 mm de gruix, per a façanes Criteri d'amidament: Unitat d'amidament: la indicada a la descripció de l'element Criteri d'amidament: quantitat necessària subministrada a l'obra	11,92000	€
B0CHK-2OM6	m	Remat de planxa d'acer plegada amb acabat galvanitzat, d'1 mm de gruix, 60 cm de desenvolupament, com a màxim, amb 3 plecs, per a minvell	5,26000	€
B0CHK-2OPG	m	Remat de planxa d'acer plegada amb acabat galvanitzat i prelacat, de 0,8 mm de gruix, 30 cm de desenvolupament, com a màxim, amb 3 plecs, per a minvell	5,17000	€
B0CHK-2OWA	m	Remat de planxa d'acer plegada amb acabat galvanitzat i prelacat, d'1 mm de gruix, 80 cm de desenvolupament, com a màxim, amb 5 plecs, per a canaló exterior	5,37000	€
B0CU5-2G6R	m2	Tauler de fibres de fusta i resines sintètiques fabricat per procés sec MDF, de 12 mm de gruix i >= 800 kg/m3 de densitat, per a ambient sec segons UNE-EN 622-5, reacció al foc B-s2, d0, acabat no revestit, treballat al taller Criteri d'amidament: Unitat d'amidament: la indicada a la descripció de l'element Criteri d'amidament: quantitat necessària subministrada a l'obra	10,82000	€
B0CU9-2G6H	m2	Tauler de partícules de fusta aglomerades amb resina sintètica, de 22 mm de gruix, per a ambient humit tipus P3 segons UNE-EN 309, reacció al foc D-s2,d0, acabat no revestit, treballat al taller Criteri d'amidament: Unitat d'amidament: la indicada a la descripció de l'element Criteri d'amidament: quantitat necessària subministrada a l'obra	10,91000	€
B0D21-07OY	m	Tauló de fusta de pi per a 10 usos Criteri d'amidament: Unitat d'amidament: la indicada a la descripció de l'element Criteri d'amidament: quantitat necessària subministrada a l'obra	0,44000	€
B0D31-07P4	m3	Llata de fusta de pi Criteri d'amidament: Unitat d'amidament: la indicada a la descripció de l'element Criteri d'amidament: quantitat necessària subministrada a l'obra	354,62000	€

JUSTIFICACIÓ DE PREUS

MATERIALS

CODI	UA	DESCRIPCIÓ	PREU	
B0D62-07PK	cu	Puntal metàl·lic i telescòpic per a 5 m d'alçària i 150 usos Criteri d'amidament: Unitat d'amidament: la indicada a la descripció de l'element Criteri d'amidament: quantitat necessària subministrada a l'obra	37,32000	€
B0D62-07PL	cu	Puntal metàl·lic i telescòpic per a 3 m d'alçària i 150 usos Criteri d'amidament: Unitat d'amidament: la indicada a la descripció de l'element Criteri d'amidament: quantitat necessària subministrada a l'obra	15,55000	€
B0D70-0CEP	m2	Tauler elaborat amb fusta de pi, de 22 mm de gruix, per a 10 usos Criteri d'amidament: Unitat d'amidament: la indicada a la descripció de l'element Criteri d'amidament: quantitat necessària subministrada a l'obra	2,23000	€
B0D70-0CER	m2	Tauler elaborat amb fusta de pi, de 22 mm de gruix, per a 5 usos Criteri d'amidament: Unitat d'amidament: la indicada a la descripció de l'element Criteri d'amidament: quantitat necessària subministrada a l'obra	4,48000	€
B0D70-0CF1	m2	Tauler elaborat amb aglomerat hidròfug amb 2 cares plastificades, de 10 mm de gruix, per a 1 ús Criteri d'amidament: Unitat d'amidament: la indicada a la descripció de l'element Criteri d'amidament: quantitat necessària subministrada a l'obra	13,38000	€
B0D80-0CNY	m2	Plafó metàl·lic de 50x50 cm per a 50 usos Criteri d'amidament: Unitat d'amidament: la indicada a la descripció de l'element Criteri d'amidament: quantitat necessària subministrada a l'obra	1,01000	€
B0DB3-2DNH	u	Tornapuntes per a encofrat amb elements industrialitzats, de 3 m d'alçària, per a 150 usos, amb part proporcional d'accessoris	0,75000	€
B0DG0-1JLB	m2	Amortització de bastidors metàl·lics modulars amb tauler fenòlic, amb estructura d'acer, per a mur de base rectilínia de formigó vist, amb part proporcional d'accessoris	4,82000	€
B0DZ1-0ZLZ	l	Desencofrant Criteri d'amidament: Unitat d'amidament: la indicada a la descripció de l'element Criteri d'amidament: quantitat necessària subministrada a l'obra	2,62000	€
B0DZ5-0F6T	u	Part proporcional d'elements auxiliars per a plafons metàl·lics, de 50x50 cm Criteri d'amidament: Unitat d'amidament: la indicada a la descripció de l'element Criteri d'amidament: quantitat necessària subministrada a l'obra	0,25000	€
B0E2-0EKY	u	Bloc foradat de morter de ciment R-6, llis, de 400x200x200 mm, per a revestir, categoria I segons norma UNE-EN 771-3 Criteri d'amidament: Unitat d'amidament: la indicada a la descripció de l'element Criteri d'amidament: quantitat necessària subministrada a l'obra	1,31000	€
B0E2-0EKZ	u	Bloc foradat de morter de ciment R-6, llis, de 400x200x200 mm, amb components hidrofugants, de cara vista, gris, categoria I segons norma UNE-EN 771-3 Criteri d'amidament: Unitat d'amidament: la indicada a la descripció de l'element Criteri d'amidament: quantitat necessària subministrada a l'obra	1,40000	€
B0E2-0EL2	u	Bloc foradat de morter de ciment R-6, llis, de 400x300x200 mm, per a revestir, categoria I segons norma UNE-EN 771-3 Criteri d'amidament: Unitat d'amidament: la indicada a la descripció de l'element Criteri d'amidament: quantitat necessària subministrada a l'obra	1,56000	€
B0F14-06HN	u	Maó massís d'elaboració manual, de 290x140x50 mm, cares vistes, categoria I, HD, segons la norma UNE-EN 771-1 Criteri d'amidament: Unitat d'amidament: la indicada a la descripció de l'element Criteri d'amidament: quantitat necessària subministrada a l'obra	0,44000	€
B0F18-0E2B	u	Supermaó de 600x250x70 mm, per a revestir, categoria I, LD, segons la norma UNE-EN 771-1 Criteri d'amidament: Unitat d'amidament: la indicada a la descripció de l'element Criteri d'amidament: quantitat necessària subministrada a l'obra	0,58000	€

JUSTIFICACIÓ DE PREUS

MATERIALS

CODI	UA	DESCRIPCIÓ	PREU	
B0F18-0E2K	u	Supermaó de 500x200x50 mm, per a revestir, categoria I, LD, segons la norma UNE-EN 771-1 Criteri d'amidament: Unitat d'amidament: la indicada a la descripció de l'element Criteri d'amidament: quantitat necessària subministrada a l'obra	0,39000	€
B0F19-1323	u	Totxana de 290x140x100 mm, categoria I, LD, segons la norma UNE-EN 771-1	0,26000	€
B0FB2-0D61	u	Bloc de ceràmica d'argila alleugerida de 300x190x140 mm, per a revestir, categoria I, LD, segons la norma UNE-EN 771-1 amb repercussió de peces especials Criteri d'amidament: Unitat d'amidament: la indicada a la descripció de l'element Criteri d'amidament: quantitat necessària subministrada a l'obra Per als blocs, el preu inclou la repercussió de la part proporcional de peces especials necessàries per a executar les parets, com ara peces en U, peces per a cantonades, per a pilars, etc.	0,66000	€
B0FG2-0GLE	m2	Rajola de gres premsat esmaltat de forma rectangular o quadrada, de 201 a 400 peces/m2, preu superior, grup BIb-BIIa (UNE-EN 14411) Criteri d'amidament: Unitat d'amidament: la indicada a la descripció de l'element Criteri d'amidament: quantitat necessària subministrada a l'obra	14,34000	€
B0FG2-0GML	m2	Rajola de gres premsat esmaltat de forma rectangular o quadrada, de 26 a 45 peces/m2, preu mitjà, grup BIb-BIIa (UNE-EN 14411) Criteri d'amidament: Unitat d'amidament: la indicada a la descripció de l'element Criteri d'amidament: quantitat necessària subministrada a l'obra	13,95000	€
B0FG2-0GMX	m2	Rajola de ceràmica premsada esmaltada mat, rajola de València, de forma rectangular o quadrada, de 26 a 45 peces/m2, preu mitjà, grup BIII (UNE-EN 14411) Criteri d'amidament: Unitat d'amidament: la indicada a la descripció de l'element Criteri d'amidament: quantitat necessària subministrada a l'obra	10,14000	€
B0FG2-0GNW	m2	Rajola de gres porcellànic premsat esmaltat antilliscant de forma rectangular o quadrada, de 6 a 15 peces/m2, preu mitjà, grup BIa (UNE-EN 14411) Criteri d'amidament: Unitat d'amidament: la indicada a la descripció de l'element Criteri d'amidament: quantitat necessària subministrada a l'obra	24,48000	€
B0FG2-0GPI	m2	Rajola de ceràmica premsada vidriada, rajola de València, de forma rectangular o quadrada, de 26 a 45 peces/m2, preu alt, grup BIII (UNE-EN 14411) Criteri d'amidament: Unitat d'amidament: la indicada a la descripció de l'element Criteri d'amidament: quantitat necessària subministrada a l'obra	18,23000	€
B0FG3-0EA0	u	Rajola ceràmica comuna de forma rectangular i elaboració manual, de 28x14x2 cm Criteri d'amidament: Unitat d'amidament: la indicada a la descripció de l'element Criteri d'amidament: quantitat necessària subministrada a l'obra	0,62000	€
B2RA-28TL	t	Disposició controlada en centre de selecció i transferència de residus de fusta no perillosos amb una densitat 0,19 t/m3, procedents de construcció o demolició, amb codi 17 02 01 segons la Llista Europea de Residus	70,00000	€
B2RA-28TW	t	Disposició controlada en centre de reciclatge de residus de vidre inerts amb una densitat 0,7 t/m3, procedents de construcció o demolició, amb codi 17 02 02 segons la Llista Europea de Residus	3,54000	€
B2RA-28U0	t	Disposició controlada en planta de compostage de residus vegetals nets no perillosos amb una densitat 0,5 t/m3, procedents de poda o sega, amb codi 20 02 01 segons la Llista Europea de Residus	50,00000	€
B2RA-28UH	t	Disposició controlada en centre de selecció i transferència de residus de metalls barrejats no perillosos amb una densitat 0,2 t/m3, procedents de construcció o demolició, amb codi 17 04 07 segons la Llista Europea de Residus	-180,00000	€
B2RA-28UL	t	Disposició controlada en centre de reciclatge de residus de paper i cartró no perillosos amb una densitat 0,04 t/m3, procedents de construcció o demolició, amb codi 15 01 01 segons la Llista Europea de Residus	6,37000	€
B2RA-28UO	t	Disposició controlada en dipòsit autoritzat inclòs el cànon sobre la deposició controlada dels residus de la construcció, segons la LLEI 8/2008, de residus ceràmics inerts amb una densitat 0,8 t/m3, procedents de construcció o demolició, amb codi 17 01 03 segons la Llista Europea de Residus	13,00000	€

JUSTIFICACIÓ DE PREUS

MATERIALS

CODI	UA	DESCRIPCIÓ	PREU	
B2RA-28UQ	t	Disposició controlada en dipòsit autoritzat inclòs el cànon sobre la deposició controlada dels residus de la construcció, segons la LLEI 8/2008, de residus de formigó inerts amb una densitat 1,45 t/m3, procedents de construcció o demolició, amb codi 17 01 01 segons la Llista Europea de Residus	11,00000	€
B2RA-28VA	kg	Disposició controlada en dipòsit autoritzat inclòs el cànon sobre la deposició controlada dels residus de la construcció, segons la LLEI 8/2008, de residus de fibrociment perillosos amb una densitat 0,9 t/m3, procedents de construcció o demolició, amb codi 17 06 05* segons la Llista Europea de Residus	0,23000	€
B2RR-WLS2	m2	Làmina de polietilè transparent de 100 µm (400 galgues), amplària 400 cm i llargària 50 m	0,38000	€
B44Z-0LY6	kg	Acer S275J2 segons UNE-EN 10025-2, format per peça simple, en perfils laminats en calent sèrie IPN, IPE, HEB, HEA, HEM i UPN, treballat al taller per a col·locar amb soldadura i amb una capa d'imprimació antioxidant Criteri d'amidament: kg de pes necessari subministrat a l'obra, calculat segons les especificacions de la DT, d'acord amb els criteris següents: El pes unitari per al seu càlcul ha de ser el teòric Per a poder utilitzar un altre valor diferent del teòric, cal l'acceptació expressa de la DF Aquests criteris inclouen les pèrdues de material corresponents a retalls.	1,52000	€
B44Z-0LZN	kg	Acer S275J0 segons UNE-EN 10025-2, format per peça composta, en perfils laminats en calent sèrie L, LD, T, rodó, quadrat, rectangular i planxa, treballat al taller per a col·locar amb cargols i galvanitzat Criteri d'amidament: kg de pes necessari subministrat a l'obra, calculat segons les especificacions de la DT, d'acord amb els criteris següents: El pes unitari per al seu càlcul ha de ser el teòric Per a poder utilitzar un altre valor diferent del teòric, cal l'acceptació expressa de la DF Aquests criteris inclouen les pèrdues de material corresponents a retalls.	3,16000	€
B44Z-0LZT	kg	Acer S235JRC segons UNE-EN 10025-2, format per peça simple, en perfils conformats en fred sèrie L, U, C, Z i omega, tallat a mida i galvanitzat Criteri d'amidament: kg de pes necessari subministrat a l'obra, calculat segons les especificacions de la DT, d'acord amb els criteris següents: El pes unitari per al seu càlcul ha de ser el teòric Per a poder utilitzar un altre valor diferent del teòric, cal l'acceptació expressa de la DF Aquests criteris inclouen les pèrdues de material corresponents a retalls.	1,89000	€
B44Z-0M1A	kg	Acer S235JR segons UNE-EN 10025-2, format per peça simple, en perfils laminats en calent sèrie L, LD, T, rodó, quadrat, rectangular i planxa, treballat al taller per a col·locar amb cargols i galvanitzat Criteri d'amidament: kg de pes necessari subministrat a l'obra, calculat segons les especificacions de la DT, d'acord amb els criteris següents: El pes unitari per al seu càlcul ha de ser el teòric Per a poder utilitzar un altre valor diferent del teòric, cal l'acceptació expressa de la DF Aquests criteris inclouen les pèrdues de material corresponents a retalls.	2,81000	€
B44Z-0M1D	kg	Acer S275JR segons UNE-EN 10025-2, format per peça simple, en perfils laminats en calent sèrie L, LD, T, rodó, quadrat, rectangular i planxa, treballat al taller per a col·locar amb cargols i galvanitzat Criteri d'amidament: kg de pes necessari subministrat a l'obra, calculat segons les especificacions de la DT, d'acord amb els criteris següents: El pes unitari per al seu càlcul ha de ser el teòric Per a poder utilitzar un altre valor diferent del teòric, cal l'acceptació expressa de la DF Aquests criteris inclouen les pèrdues de material corresponents a retalls.	2,92000	€
B4L2-FGKZ	m2	Perfil de xapa col·laborant d'acer galvanitzat d'1 mm de gruix, de 200 - 210 mm de pas de malla i 60 mm d'alçària màxima, pes d'11 a 12 kg/m2 i un moment d'inèrcia de 70 a 80 cm4 Criteri d'amidament: Unitat d'amidament: la indicada a la descripció de l'element Criteri d'amidament: quantitat necessària subministrada a l'obra	17,75000	€
B4L9-1YM4	m2	Semiplaca de formigó pretesat (prellosa) de 8 cm de gruix i 120 a 250 cm d'amplària, amb armadura activa de tensió de 505 a 990 kN	31,06000	€

JUSTIFICACIÓ DE PREUS

MATERIALS

CODI	UA	DESCRIPCIÓ	PREU	
B4P3-H650	m	Grada de formigó prefabricat d'una peça en forma de L de 80x45 cm, de fins a 6 m de llargària Criteri d'amidament: Unitat d'amidament: la indicada a la descripció de l'element Criteri d'amidament: quantitat necessària subministrada a l'obra	79,69000	€
B510-02ZE	u	Llosa de formigó alleugerit i filtrant, de 60x40 cm, de color variable, amb base de poliestirè extruït de 60 mm de gruix Criteri d'amidament: Unitat d'amidament: la indicada a la descripció de l'element Criteri d'amidament: quantitat necessària subministrada a l'obra	12,49000	€
B5ZJ0-0MP0	m	Canal exterior de secció semicircular de PVC rígid, de 150 mm Criteri d'amidament: Unitat d'amidament: la indicada a la descripció de l'element Criteri d'amidament: quantitat necessària subministrada a l'obra	6,68000	€
B5ZJ1-0NK2	u	Ganxo i suport de PVC per a canal de PVC rígid, de D 150 mm Criteri d'amidament: Unitat d'amidament: la indicada a la descripció de l'element Criteri d'amidament: quantitat necessària subministrada a l'obra	3,34000	€
B5ZZB-131H	u	Vis d'acer galvanitzat de 5.4x65 mm, amb junts de metall i goma i tac de niló 8/10 mm Criteri d'amidament: Unitat d'amidament: la indicada a la descripció de l'element Criteri d'amidament: quantitat necessària subministrada a l'obra	0,25000	€
B660-2ODX	u	Ferramenta per a mampares sintètiques per a mòdul frontal amb porta i elements fixos, composta de 3 frontisses, 1 tirador, 1 tanca amb indicació exterior, 2 peus regulables i perfil superior i suports, d'acer inoxidable	43,70000	€
B662-2OCZ	m2	Placa fenólica HPL de 13 mm de gruix, amb acabat de color a les dues cares, treballada a taller per a formar mòdul frontal amb porta i elements fixos de cabines sanitaries	125,00000	€
B6A0-0KNH	u	Pal intermedi de tub d'acer galvanitzat i plastificat, 50 mm i d'alçària 2,35 m	16,94000	€
B6A0-0KNO	u	Pal per a extrems, tensors o punts singulars de tub d'acer galvanitzat i plastificat, 80 mm i d'alçària 2,35 m	64,00000	€
B6A1-0YVW	u	Porta d'una fulla batent de 1x2 m de llum de pas d'acer galvanitzat en calent, amb bastidor de tub de 40x40x2 mm i malla simple torsió de 50/14 mm de pas i 2,2 mm de gruix, muntants de tub de 60x60x2 mmIndeterminat, perns regulables, pany de cop i clau i pom, acabat galvanitzat Criteri d'amidament: Unitat d'amidament: la indicada a la descripció de l'element Criteri d'amidament: quantitat necessària subministrada a l'obra	292,06000	€
B6A1-0YVZ	u	Porta de dues fulles batents de 4x2 m de llum de pas d'acer galvanitzat en calent, amb bastidor de tub de 40x40x2 mm i malla simple torsió de 50/14 mm de pas i 2,2 mm de gruix, muntants de tub de 80x80x2 mmIndeterminat, passador amb topall antiobertura, perns regulables, pany de cop i clau i pom, acabat galvanitzat	319,40000	€
B6AX-0KOW	m	Tanca mòbil, de 2 m d'alçària, d'acer galvanitzat, amb malla electrosoldada de 90x150 mm i de 4.5 i 3,5 mm de diàmetre, bastidor de 3.5x2 m de tub de 40 mm per a fixar a peus prefabricats de formigó, per a 20 usos, per a seguretat i salut Criteri d'amidament: Unitat d'amidament: la indicada a la descripció de l'element Criteri d'amidament: quantitat necessària subministrada a l'obra	0,62000	€
B6AZ-0KLL	u	Dau de formigó de 38 kg per a peu de tanca mòbil de malla d'acer i per a 20 usos, per a seguretat i salut Criteri d'amidament: Unitat d'amidament: la indicada a la descripció de l'element Criteri d'amidament: quantitat necessària subministrada a l'obra	0,16000	€
B6B0-1BTM	m	Banda acústica autoadhesiva fins a 50 mm d'amplària per a junts de plaques de guix laminat	0,71000	€
B6B1-0KK3	m	Canal de planxa d'acer galvanitzat, en paraments horitzontals amb perfils 48 mm d'amplària Criteri d'amidament: Unitat d'amidament: la indicada a la descripció de l'element Criteri d'amidament: quantitat necessària subministrada a l'obra	1,05000	€
B6B1-0KK4	m	Canal de planxa d'acer galvanitzat, en paraments horitzontals amb perfils 70 mm d'amplària Criteri d'amidament: Unitat d'amidament: la indicada a la descripció de l'element Criteri d'amidament: quantitat necessària subministrada a l'obra	1,12000	€

JUSTIFICACIÓ DE PREUS

MATERIALS

CODI	UA	DESCRIPCIÓ	PREU	
B6B1-0KK7	m	Muntant de planxa d'acer galvanitzat, en paraments verticals amb perfils 48 mm d'amplària Criteri d'amidament: Unitat d'amidament: la indicada a la descripció de l'element Criteri d'amidament: quantitat necessària subministrada a l'obra	1,08000	€
B6B1-0KK8	m	Muntant de planxa d'acer galvanitzat, en paraments verticals amb perfils 70 mm d'amplària Criteri d'amidament: Unitat d'amidament: la indicada a la descripció de l'element Criteri d'amidament: quantitat necessària subministrada a l'obra	1,30000	€
B712-FGNM	m2	Làmina de betum modificat amb elastòmer, no protegida, LBM (SBS) 40-FP amb armadura de feltre de polièster de 160 g/m2 Criteri d'amidament: Unitat d'amidament: la indicada a la descripció de l'element Criteri d'amidament: quantitat necessària subministrada a l'obra	9,09000	€
B712-FGNY	m2	Làmina de betum modificat amb elastòmer, no protegida, LBM (SBS) 24-FV amb armadura de feltre de fibra de vidre de 60 g/m2 Criteri d'amidament: Unitat d'amidament: la indicada a la descripció de l'element Criteri d'amidament: quantitat necessària subministrada a l'obra	4,28000	€
B712-HFYQ	m2	Làmina de betum modificat amb elastòmer, amb acabat plàstic per les dues cares, LBM (SBS) 40/P-FP amb armadura de feltre de polièster de 150 g/m2, de gruix mes gran a 2 mm, amb coeficient de difusió front al gas radó menor o igual a 2 * 10^-12 m2/s Criteri d'amidament: Unitat d'amidament: la indicada a la descripció de l'element Criteri d'amidament: quantitat necessària subministrada a l'obra	8,00000	€
B754-1KOM	kg	Polímer en dispersió aquosa per a impermeabilitzacions	5,15000	€
B761-0RPB	m2	Làmina d'etilè propilè diè (EPDM) resistent a la intempèrie de pes 1,3 kg/m2 i gruix 1,1 mm Criteri d'amidament: Unitat d'amidament: la indicada a la descripció de l'element Criteri d'amidament: quantitat necessària subministrada a l'obra	6,33000	€
B775-0KR4	m2	Vel de polietilè de gruix 50 µm i de pes 48 g/m2 Criteri d'amidament: Unitat d'amidament: la indicada a la descripció de l'element Criteri d'amidament: quantitat necessària subministrada a l'obra	0,16000	€
B7B1-0KP6	m2	Geotèxtil format per feltre de polipropilè teixit de 100 a 110 g/m2 Criteri d'amidament: Unitat d'amidament: la indicada a la descripció de l'element Criteri d'amidament: quantitat necessària subministrada a l'obra	0,89000	€
B7B1-0KPA	m2	Geotèxtil format per feltre de polipropilè no teixit, lligat mecànicament de 100 a 110 g/m2 Criteri d'amidament: Unitat d'amidament: la indicada a la descripció de l'element Criteri d'amidament: quantitat necessària subministrada a l'obra	0,99000	€
B7B1-0KPB	m2	Geotèxtil format per feltre de polipropilè no teixit, lligat mecànicament de 70 a 90 g/m2 Criteri d'amidament: Unitat d'amidament: la indicada a la descripció de l'element Criteri d'amidament: quantitat necessària subministrada a l'obra	0,89000	€
B7B1-0KPC	m2	Geotèxtil format per feltre de polipropilè no teixit, lligat mecànicament de 110 a 130 g/m2 Criteri d'amidament: Unitat d'amidament: la indicada a la descripció de l'element Criteri d'amidament: quantitat necessària subministrada a l'obra	1,12000	€
B7B1-0KPF	m2	Geotèxtil format per feltre de polipropilè no teixit, lligat mecànicament de 140 a 190 g/m2 Criteri d'amidament: Unitat d'amidament: la indicada a la descripció de l'element Criteri d'amidament: quantitat necessària subministrada a l'obra	1,39000	€
B7C25-185M	m2	Planxa de poliestirè extruït (XPS), de 50 mm de gruix, resistència a compressió >= 200 kPa, resistència tèrmica entre 1.471 i 1,351 m2·K/W, amb la superfície llisa i cantell encadellat Criteri d'amidament: Unitat d'amidament: la indicada a la descripció de l'element Criteri d'amidament: quantitat necessària subministrada a l'obra	6,61000	€

JUSTIFICACIÓ DE PREUS

MATERIALS

CODI	UA	DESCRIPCIÓ	PREU	
B7C25-HE9O	m2	Planxa de poliestirè extruït (XPS), de 80 mm de gruix, resistència a compressió >=250 kPa, resistència tèrmica entre 2.353 i 2,162 m2·K/W, amb la superfície llisa i cantell encadellat Criteri d'amidament: Unitat d'amidament: la indicada a la descripció de l'element Criteri d'amidament: quantitat necessària subministrada a l'obra	10,75000	€
B7C25-HOTB	m2	Planxa de poliestirè extruït (XPS), de 120 mm de gruix, resistència a compressió >=250 kPa, resistència tèrmica entre 3.529 i 3,243 m2·K/W, amb la superfície llisa i cantell encadellat Criteri d'amidament: Unitat d'amidament: la indicada a la descripció de l'element Criteri d'amidament: quantitat necessària subministrada a l'obra	16,91000	€
B7C44-0JJ0	m2	Placa semirígida de llana mineral de vidre (MW) per a aïllaments, segons UNE-EN 13162, de gruix 60 mm, amb una conductivitat tèrmica <= 0.035 W/(m·K), resistència tèrmica >= 1,714 m2·K/W Criteri d'amidament: Unitat d'amidament: la indicada a la descripció de l'element Criteri d'amidament: quantitat necessària subministrada a l'obra	3,64000	€
B7C44-0JJJ	m2	Placa semirígida de llana mineral de vidre (MW) per a aïllaments, segons UNE-EN 13162, de gruix 40 mm, amb una conductivitat tèrmica <= 0.036 W/(m·K), resistència tèrmica >= 1,111 m2·K/W Criteri d'amidament: Unitat d'amidament: la indicada a la descripció de l'element Criteri d'amidament: quantitat necessària subministrada a l'obra	2,38000	€
B7C44-0JME	m2	Placa semirígida de llana mineral de vidre (MW) per a aïllaments, segons UNE-EN 13162, de gruix 60 mm, amb una conductivitat tèrmica <= 0.037 W/(m·K), resistència tèrmica >= 1,622 m2·K/W Criteri d'amidament: Unitat d'amidament: la indicada a la descripció de l'element Criteri d'amidament: quantitat necessària subministrada a l'obra	4,38000	€
B7C71-28D2	m	Banda bicapa autoadhesiva de 7 cm d'amplària i 3,9 mm de gruix, formada per una membrana d'alta densitat recoberta amb polietilè reticulat i termosoldat, amb una reducció del nivell acústic de 5 dB	1,07000	€
B7C71-28D3	m	Banda bicapa autoadhesiva de 13 cm d'amplària i 3,9 mm de gruix, formada per una membrana d'alta densitat recoberta amb polietilè reticulat i termosoldat, amb una reducció del nivell acústic de 5 dB	1,55000	€
B7C71-28D4	m	Banda bicapa autoadhesiva de 40 cm d'amplària i 3,9 mm de gruix, formada per una membrana d'alta densitat recoberta amb polietilè reticulat i termosoldat, amb una reducció del nivell acústic de 12 dB	2,56000	€
B7C93-0IX8	m2	Placa rígida de llana mineral de roca (MW), de densitat 66 a 85 kg/m3, de 100 mm de gruix, amb una conductivitat tèrmica <= 0.036 W/(m·K) i resistència tèrmica >= 2,778 m2·K/W Criteri d'amidament: Unitat d'amidament: la indicada a la descripció de l'element Criteri d'amidament: quantitat necessària subministrada a l'obra	39,92000	€
B7C93-11K41	m2	Placa semirígida de llana mineral de roca (MW), de densitat 46 a 55 kg/m3, de 60 mm de gruix, amb una conductivitat tèrmica <= 0.037 W/(m·K) i resistència tèrmica >= 1,622 m2·K/W Criteri d'amidament: Unitat d'amidament: la indicada a la descripció de l'element Criteri d'amidament: quantitat necessària subministrada a l'obra	4,11000	€
B7C93-11LA8	m2	Placa rígida de llana mineral de roca (MW), de densitat 66 a 85 kg/m3, de 50 mm de gruix, amb una conductivitat tèrmica <= 0.036 W/(m·K) i resistència tèrmica >= 1,389 m2·K/W Criteri d'amidament: Unitat d'amidament: la indicada a la descripció de l'element Criteri d'amidament: quantitat necessària subministrada a l'obra	20,05000	€
B7CP4-LTK7	m2	Panell fonosbsorbent de lamel·les de MDF amb classe de reacció al foc B-s2, d0, de gruix 16 mm, per a sistema amb cantell ranurat amb acabat final de melamina, acabat de la cara vista perforada, cara posterior perforada amb vel acústic, de dimensions 2400x600 mm, diàmetre de perforacions 8 mm, pas de perforacions 16x16 mm, fondària de perforacions 16 mm	72,25000	€
B7CZ2-0IRG	u	Tac i suport de niló per a fixar materials aïllants, de 60 mm de gruix com a màxim Criteri d'amidament: Unitat d'amidament: la indicada a la descripció de l'element Criteri d'amidament: quantitat necessària subministrada a l'obra	0,47000	€
B7CZ2-0IRH	u	Tac i suport de niló per a fixar materials aïllants, de 100 mm de gruix com a màxim Criteri d'amidament: Unitat d'amidament: la indicada a la descripció de l'element Criteri d'amidament: quantitat necessària subministrada a l'obra	0,66000	€

JUSTIFICACIÓ DE PREUS

MATERIALS

CODI	UA	DESCRIPCIÓ	PREU	
B7J1-0SKV	m	Cinta de cautxú cru per a junts de membranes Criteri d'amidament: Unitat d'amidament: la indicada a la descripció de l'element Criteri d'amidament: quantitat necessària subministrada a l'obra	4,80000	€
B7J1-0SL0	m	Cinta de paper resistent per a junts de plaques de guix laminat Criteri d'amidament: Unitat d'amidament: la indicada a la descripció de l'element Criteri d'amidament: quantitat necessària subministrada a l'obra	0,04000	€
B7J3-0GSM	l	Escuma de poliuretà en aerosol	14,68000	€
B7J6-0GSL	kg	Massilla per a junt de plaques de cartró-guix Criteri d'amidament: Unitat d'amidament: la indicada a la descripció de l'element Criteri d'amidament: quantitat necessària subministrada a l'obra	1,37000	€
B7JB-12X6	m	Perfil d'estanquitat per a remats de planxa d'acer plegada Criteri d'amidament: Unitat d'amidament: la indicada a la descripció de l'element Criteri d'amidament: quantitat necessària subministrada a l'obra	3,42000	€
B7JE-0GTI	dm3	Massilla per a segellats, d'aplicació amb pistola, de base poliuretà monocomponent Criteri d'amidament: Unitat d'amidament: la indicada a la descripció de l'element Criteri d'amidament: quantitat necessària subministrada a l'obra	19,97000	€
B7JE-0GTJ	dm3	Massilla per a segellats, d'aplicació amb pistola, de base poliuretà de polimerització ràpida monocomponent Criteri d'amidament: Unitat d'amidament: la indicada a la descripció de l'element Criteri d'amidament: quantitat necessària subministrada a l'obra	19,97000	€
B7JE-0GTM	dm3	Massilla per a segellats, d'aplicació amb pistola, de base silicona neutra monocomponent Criteri d'amidament: Unitat d'amidament: la indicada a la descripció de l'element Criteri d'amidament: quantitat necessària subministrada a l'obra	24,75000	€
B7JE-0GTO	kg	Massilla per a segellats, d'aplicació amb pistola, de base cautxú EPDM Criteri d'amidament: Unitat d'amidament: la indicada a la descripció de l'element Criteri d'amidament: quantitat necessària subministrada a l'obra	30,65000	€
B7Z0-13F3	kg	Emulsió bituminosa, tipus ED Criteri d'amidament: Unitat d'amidament: la indicada a la descripció de l'element Criteri d'amidament: quantitat necessària subministrada a l'obra	1,09000	€
B7Z5-2HJ9	m	Perfil de planxa d'acer galvanitzat de 0,6 mm de gruix amb de làmina de PVC flexible adherida i resistent a la intempèrie d'1,2 mm de gruix, de 250 mm de desenvolupament i 2 plecs	8,77000	€
B811-1ZZ2	t	Morter de ciment per a ús corrent (GP), de designació CSIV-W2, segons UNE-EN 998-1, en sacs Criteri d'amidament: Unitat d'amidament: la indicada a la descripció de l'element Criteri d'amidament: quantitat necessària subministrada a l'obra	51,08000	€
B83A-H62I	m2	Estructura de suport d'alumini per a suport d'aplacat vertical de plafons d'alumini, formada per perfils verticals tipus T d'alumini, per col·locar cada 1,5 m, i rastrells horitzontals de tub d'alumini de 40x40 mm per a col3locar sobre els perfils T cada 50 cm, per a fixar al parament amb ancoratges regulables i part proporcional d'elements de muntatge	20,10000	€
B845-2L8P	m2	Entramat d'estructura senzilla d'acer galvanitzat per a cel ras continu de plaques de guix laminat format per perfils col·locats cada 600 mm com a màxim, per a fixar al sostre mitjançant vareta de suspensió cada 1,2 m, per a suportar una càrrega de fins a 15 kg Criteri d'amidament: Unitat d'amidament: la indicada a la descripció de l'element Criteri d'amidament: quantitat necessària subministrada a l'obra	4,57000	€
B864-HHOV	m2	Revestiment modular lleuger per a gelosia fixa, format per una estructura portant de muntants d'acer inoxidable, fixada al forjat de cada planta, plaquetes fixes d'HPL, amb una ocupació del 25 a 50% de la superfície.	92,21000	€

JUSTIFICACIÓ DE PREUS

MATERIALS

CODI	UA	DESCRIPCIÓ	PREU	
B891-0P02	kg	Esmalt sintètic	13,89000	€
B896-HYAR	kg	Pintura plàstica, per a interiors Criteri d'amidament: Unitat d'amidament: la indicada a la descripció de l'element Criteri d'amidament: quantitat necessària subministrada a l'obra	3,40000	€
B896-HYDZ	kg	Pintura poliuretà monocomponent, per a exteriors Criteri d'amidament: Unitat d'amidament: la indicada a la descripció de l'element Criteri d'amidament: quantitat necessària subministrada a l'obra	7,56000	€
B8A1-0P15	kg	Vernís de poliuretà d'un component	9,49000	€
B8A1-HYB0	kg	Vernís de poliuretà a l'aigua d'un component, per a fusta, amb certificat ECO LABEL Criteri d'amidament: Unitat d'amidament: la indicada a la descripció de l'element Criteri d'amidament: quantitat necessària subministrada a l'obra	19,76000	€
B8Z6-0P2D	kg	Imprimació antioxidant	21,65000	€
B8ZK-0P39	l	Protector químic insecticida-fungicida per a fusta (TP8) Criteri d'amidament: Unitat d'amidament: la indicada a la descripció de l'element Criteri d'amidament: quantitat necessària subministrada a l'obra	7,12000	€
B8ZM-0P35	kg	Segelladora Criteri d'amidament: Unitat d'amidament: la indicada a la descripció de l'element Criteri d'amidament: quantitat necessària subministrada a l'obra	4,38000	€
B965-H695	m	Vorada recta d'acer galvanitzat, de 10 mm de gruix i 200 mm d'alçària, inclosos els elements metàl·lics d'ancoratge soldats a la xapa Criteri d'amidament: Unitat d'amidament: la indicada a la descripció de l'element Criteri d'amidament: quantitat necessària subministrada a l'obra	25,69000	€
B980-1BRN	m	Peça de formigó per a gual de vehícles de doble capa per a posició central, de 35x25 cm, de color gris Criteri d'amidament: Unitat d'amidament: la indicada a la descripció de l'element Criteri d'amidament: quantitat necessària subministrada a l'obra	110,13000	€
B9C0-0HKK	kg	Beurada de color Criteri d'amidament: Unitat d'amidament: la indicada a la descripció de l'element Criteri d'amidament: quantitat necessària subministrada a l'obra	0,98000	€
B9C5-0GXP	m2	Terratzo llis de gra mitjà, de 30x30 cm, preu mitjà, per a ús interior intens Criteri d'amidament: Unitat d'amidament: la indicada a la descripció de l'element Criteri d'amidament: quantitat necessària subministrada a l'obra	11,31000	€
B9E2-0HOR	m2	Panot gris de 20x20x4 cm, classe 1a, preu alt Criteri d'amidament: Unitat d'amidament: la indicada a la descripció de l'element Criteri d'amidament: quantitat necessària subministrada a l'obra	8,57000	€
B9F2-1GEZ	m2	Llosa de formigó per a paviments de 60x40 cm i 6 cm de gruix, de forma rectangular, textura abuixardada, preu superior Criteri d'amidament: Unitat d'amidament: la indicada a la descripció de l'element Criteri d'amidament: quantitat necessària subministrada a l'obra	34,72000	€
B9F2-VKER	m2	Llosa de formigó per a paviments de 40x40 cm i 3,5 cm de gruix, de forma quadrat, textura amb relleu horitzontal, preu alt	19,36000	€
B9G3-0HRU	t	Pols de quars color Criteri d'amidament: Unitat d'amidament: la indicada a la descripció de l'element Criteri d'amidament: quantitat necessària subministrada a l'obra	115,41000	€
B9M0-1KQP	kg	Morter de resines epoxi per a capa d'acabat, per a paviment continu	6,39000	€

JUSTIFICACIÓ DE PREUS

MATERIALS

CODI	UA	DESCRIPCIÓ	PREU	
B9M0-1KQQ	kg	Morter de resines epoxi per a capa base, per a paviment continu	2,41000	€
B9M1-1KQO	kg	Resina sintètica per a paviment continu	8,27000	€
B9P6-0ISZ	m	Cordó de PVC de 4 mm Criteri d'amidament: Unitat d'amidament: la indicada a la descripció de l'element Criteri d'amidament: quantitat necessària subministrada a l'obra	0,16000	€
B9P9-1KQZ	m2	Làmina de linòleum, classe 23-34-43 segons UNE-EN ISO 24011 i de 4mm de gruix	24,38000	€
B9U8-0JAK	m	Sòcol de terratzo llis de gra petit, preu alt, de 10 cm d'alçària Criteri d'amidament: Unitat d'amidament: la indicada a la descripció de l'element Criteri d'amidament: quantitat necessària subministrada a l'obra	4,41000	€
B9VA-2ODA	m	Esglaó de formigó prefabricat d'1 peça de secció rectangular de 40x15 cm, amb bisell i acabat llis, de color gris	22,46000	€
BA10-1Y5T	m2	Balconera de fusta de pi roig per a pintar, per a col·locar sobre l'obra, amb una fulla batent, per a un buit d'obra d'1,5 a 1,99 m2 de superfície, classificació mínima 2 de permeabilitat a l'aire segons UNE-EN 12207, classificació mínima 4A d'estanquitat a l'aigua segons UNE-EN 12208 i classificació mínima C3 de resistència al vent segons UNE-EN 12210, amb bastiment de doella sense persiana Criteri d'amidament: Unitat d'amidament: la indicada a la descripció de l'element Criteri d'amidament: quantitat necessària subministrada a l'obra	115,26000	€
BA12-1XRU	m2	Fulla fixa de fusta de pi roig per a pintar, per a col·locar sobre l'obra, per a un buit d'obra de 0,5 a 0,89 m2 de superfície, classificació mínima 2 de permeabilitat a l'aire segons UNE-EN 12207, classificació mínima 4A d'estanquitat a l'aigua segons UNE-EN 12208 i classificació mínima C3 de resistència al vent segons UNE-EN 12210, amb bastiment de doella sense persiana Criteri d'amidament: Unitat d'amidament: la indicada a la descripció de l'element Criteri d'amidament: quantitat necessària subministrada a l'obra	68,61000	€
BAD0-16WT	u	Porta de planxa d'acer galvanitzat una fulla batent, per a un buit d'obra de 215x90 cm, amb reixeta de ventilació, pany i clau Criteri d'amidament: Unitat d'amidament: la indicada a la descripció de l'element Criteri d'amidament: quantitat necessària subministrada a l'obra	160,22000	€
BAF6-1VP1	m2	Perfileria per tancament d'acer lacat tipus Janisol C4 EI60 de Jansen o equivalent, amb trencament de pont tèrmic, col·locada sobre bastiment de base d'acer galvanitzat, per a un buit d'obra de mides variables, elaborada amb perfils de preu superior, classificació mínima 4 de permeabilitat a l'aire segons UNE-EN 12207, classificació mínima 9A d'estanquitat a l'aigua segons UNE-EN 12208 i classificació mínima C4 de resistència al vent segons UNE-EN 12210. Configuració de fulles fixes, practicables, abatibles i/o corredisses segons detall de memòria descriptiva i gràfica del projecte. Color RAL standard a escollir per la DF. Amb tots els elements de serraleria, acabats i totalment instal·lada i en funcionament. Criteri d'amidament: Unitat d'amidament: la indicada a la descripció de l'element Criteri d'amidament: quantitat necessària subministrada a l'obra	287,56000	€
BAF6-1VP2	m2	Perfileria per tancament d'acer galvanitzat ZF100 lacat tipus Janisol 1 de Jansen o equivalent, amb trencament de pont tèrmic, fondària de perfil fins a 60 mm, col·locada sobre bastiment de base d'acer galvanitzat, per a un buit d'obra de mides variables, elaborada amb perfils de preu superior, classificació mínima 4 de permeabilitat a l'aire segons UNE-EN 12207, classificació mínima 8A d'estanquitat a l'aigua segons UNE-EN 12208 i classificació mínima C4 de resistència al vent segons UNE-EN 12210. Configuració de fulles fixes, practicables, abatibles i/o corredisses segons detall de memòria descriptiva i gràfica del projecte. Color RAL standard a escollir per la DF. Amb tots els elements de serraleria, acabats i totalment instal·lada i en funcionament. Criteri d'amidament: Unitat d'amidament: la indicada a la descripció de l'element Criteri d'amidament: quantitat necessària subministrada a l'obra	196,54000	€
BAF6-1VP3	m	Perfileria per tancament d'acer galvanitzat ZF100 lacat tipus C4 EI60/EI90 de Jansen o equivalent, amb trencament de pont tèrmic resistent al foc fins a EI90, fondària de perfil fins a 60 mm, col·locada sobre bastiment de base d'acer galvanitzat, per a un buit d'obra de mides variables,	392,25000	€

MATERIALS

CODI	UA	DESCRIPCIÓ	PREU	
		elaborada amb perfils de preu superior, classificació mínima 4 de permeabilitat a l'aire segons UNE-EN 12207, classificació mínima 8A d'estanquitat a l'aigua segons UNE-EN 12208 i classificació mínima C4 de resistència al vent segons UNE-EN 12210. Configuració de fulles fixes, practicables, abatibles i/o corredisses segons detall de memòria descriptiva i gràfica del projecte. Color RAL standard a escollir per la DF. Amb tots els elements de serraleria, acabats i totalment instal·lada i en funcionament. Criteri d'amidament: Unitat d'amidament: la indicada a la descripció de l'element Criteri d'amidament: quantitat necessària subministrada a l'obra		
BAN4-1YAV	m	Bastiment de base de fusta de pi roig de secció 70x35 mm Criteri d'amidament: Unitat d'amidament: la indicada a la descripció de l'element Criteri d'amidament: quantitat necessària subministrada a l'obra	4,28000	€
BAN6-1WGS	m	Bastiment de base de tub d'acer galvanitzat de secció 40x20 mm Criteri d'amidament: Unitat d'amidament: la indicada a la descripció de l'element Criteri d'amidament: quantitat necessària subministrada a l'obra	4,31000	€
BAN7-2PXW	u	Caixa i bastiment de base per a porta corredissa encastada d'acer galvanitzat, d'1 fulla de 80x 210 cm de llum de pas, per a acabat arrebossat o enguixat	178,31000	€
BAQ3-0YAV	u	Fulla batent per a porta interior, de fusta per a pintar, de 40 mm de gruix, de cares llises i estructura interior de fusta, de 80 cm d'amplària i de 250 cm d'alçària Criteri d'amidament: Unitat d'amidament: la indicada a la descripció de l'element Criteri d'amidament: quantitat necessària subministrada a l'obra	69,11000	€
BAQ3-FU11	m2	Porta enrasada a la cara del envà de 1 fulla batent de mides 80x210cm, formada per bastidor de pi de llandes de 1 ª qualitat, revestit de dm de 10mm de gruix en ambdues cares. -marc ocult formal per bastiments de pi de llandes de 1ª qualitat amb tapajunts i brancals de dm de 10mm de gruix, de secció rectangular llisa. -inclou frontisses d'acer inoxidable; manetes interiors i exteriors d'acer inoxidable; mecanisme de retenció; pany i clau mestra, qualitat alta -	68,61000	€
BAQ7-2Q2G	u	Fulla per a porta interior de 40 mm de gruix, per a una llum de 100x 210 cm, de cares llises amb acabat lacat	63,55000	€
BAQ7-FU31	ut	Porta interior corredissa per a armadura metàl·lica, cega, d'una fulla de de mides variables segons subtipus, de tauler de MDF, prelacada en blanc, llisa; bastiment de base de pi país de 90x40 mm; galzes de MDF de 90x20 mm; tapajunts de MDF de 80X12 mm en ambdues cares. Inclós, ferraments de penjar, de tanca i tirador amb maneta per a tancament d'acer inoxidable, sèrie mitja.	166,37000	€
BAS0-0ZF9	u	Ferramenta per a porta d'exterior d'una fulla batent, de preu mitjà Criteri d'amidament: Unitat d'amidament: la indicada a la descripció de l'element Criteri d'amidament: quantitat necessària subministrada a l'obra	60,44000	€
BAS0-0ZFB	u	Ferramenta per a porta d'interior d'una fulla batent, de preu mitjà	45,16000	€
BAS0-0ZFL	u	Ferramenta per a porta d'interior de dues fulles batents, de preu mitjà Criteri d'amidament: Unitat d'amidament: la indicada a la descripció de l'element Criteri d'amidament: quantitat necessària subministrada a l'obra	62,76000	€
BAS0-0ZFP	u	Ferramenta per a porta d'interior de dues fulles corredisses, de preu alt Criteri d'amidament: Unitat d'amidament: la indicada a la descripció de l'element Criteri d'amidament: quantitat necessària subministrada a l'obra	31,30000	€
BAS0-0ZFR	u	Ferramenta per a porta d'interior d'una fulla corredissa, de preu alt	13,49000	€
BAS1-0ICQ	u	Porta tallafocs metàl·lica, EI2-C 90 de dues fulles batents per a una llum de 180x210 cm, preu alt amb tanca antipànic	1.172,43000	€
BAV0-1P38	u	Motor per a persiana, cortina o tendal enrotllable de fins a 60 kg de massa, per a un eix de 60 mm de diàmetre	234,41000	€
BAV1-H7D6	u	Sensor de vent per a tendall o element de protecció solar motoritzat, compatible amb emissor o receptor de radiocomandament, fixat mecanicament	89,00000	€

MATERIALS

CODI	UA	DESCRIPCIÓ	PREU	
BAVM-26P1	m2	Tendal de lona de color llis, amb tractament hidròfug/fungicida i resistent a l'acció dels raigs UV.	95,68000	€
BAZ2-2QDH	u	Galze per a porta corredissa encastada per a una llum de pas de 110x 210cm, de DM lacat, per a 1 fulla	67,36000	€
BAZ2-2QE6	u	Galze per a porta corredissa encastada per a una llum de pas de 200x 210cm, de DM lacat, per a 2 fulles	91,65000	€
BAZ3-F4HP	ml	Montant horitzontal de 15x7 cm de fusta de llandes amb tapeta de 3x7 cm	2,14000	€
BAZ3-F4V0	ml	Montant vertical de 15x7 cm de fusta de llandes amb tapeta de 3x7 cm	2,14000	€
BAZ6-2P4R	u	Mecanisme antipànic per a porta d'evacuació de 2 fulles, amb sistema d'accionament per pressió, amb 3 punts de tancament, per a mecanisme vist, homologat segons UNE-EN 1125	536,29000	€
BB10-0XN0	m	Barana d'acer galvanitzat, amb passamà, travesser inferior, muntants cada 100 cm i brèndoles cada 10 cm, de 100 a 120 cm d'alçària Criteri d'amidament: Unitat d'amidament: la indicada a la descripció de l'element Criteri d'amidament: quantitat necessària subministrada a l'obra	112,97000	€
BB10-0XNP	m	Barana d'acer galvanitzat, amb passamà, travesser inferior, muntants cada 100 cm, de 100 a 120 cm d'alçària Criteri d'amidament: Unitat d'amidament: la indicada a la descripció de l'element Criteri d'amidament: quantitat necessària subministrada a l'obra	93,54000	€
BB10-0XP1	m	Passamà perfil ´´L´´ de 100x50x5 mm	36,21000	€
BB11-0XP1	m	Barana d'acer inoxidable austenític amb molibdè de designació 1.4401 (AISI 316), amb passamà, muntants cada 100 cm, de 80 cm d'alçària Criteri d'amidament: Unitat d'amidament: la indicada a la descripció de l'element Criteri d'amidament: quantitat necessària subministrada a l'obra	207,49000	€
BB33-16IC	m2	Reixa de perfils d'acer amb passamans, travessers i brèndoles cada 10 a 12 cm Criteri d'amidament: Unitat d'amidament: la indicada a la descripció de l'element Criteri d'amidament: quantitat necessària subministrada a l'obra	80,39000	€
BB33-H5I7	m2	Reixa galvanitzada d'entramat d'acer de 10x40 mm de pas de malla, amb marc de passamà d'acer i platines portants de 20x2 mm Criteri d'amidament: Unitat d'amidament: la indicada a la descripció de l'element Criteri d'amidament: quantitat necessària subministrada a l'obra	79,44000	€
BBA0-0SD6	kg	Microesferes de vidre per a senyalització per a marques vials retrorreflectants en sec Criteri d'amidament: Unitat d'amidament: la indicada a la descripció de l'element Criteri d'amidament: quantitat necessària subministrada a l'obra	1,64000	€
BBA1-2XWR	kg	Plàstic d'aplicació en fred de dos components de color blanc, per a marques vials Criteri d'amidament: Unitat d'amidament: la indicada a la descripció de l'element Criteri d'amidament: quantitat necessària subministrada a l'obra	4,49000	€
BBD3-AJ01	u	Tap de neteja per a canonades d'aigües residuals.	24,00000	€
BBD3-AJ02	u	Tap de neteja per a canonades d'aigües pluvials.	24,00000	€
BC14-1MRA	m2	Vidre aïllant de lluna reflectora de control solar de 4+4 mm de gruix amb 1 butiral transparent classe 2 (B) 2 segons UNE-EN 12600, cambra d'aire de 12 mm amb gas argó i lluna de 4+4 mm de gruix amb 1 butiral transparent de lluna incolora, classe 2 (B) 2 segons UNE-EN 12600 Criteri d'amidament: m2 de superfície necessària subministrada a l'obra, amidada segons les especificacions de la DT. S'han de considerar les respectives dimensions d'acord amb els criteris següents: Llargària i amplària: Múltiples de 3 cm Per a unitats amb superfície < 0,25 m2: 0,25 m2/unitat Cal prendre el múltiple immediat superior en el cas que la dimensió no ho sigui.	73,72000	€
BC1K-0WNS	m2	Mirall de lluna incolora de gruix 5 mm Criteri d'amidament: m2 de superfície necessària subministrada a l'obra, amidada segons les especificacions de la DT. S'han de considerar les respectives dimensions d'acord amb els criteris següents: Llargària i amplària: Múltiples de 6 cm Cal prendre el múltiple immediat superior en el cas que la dimensió no ho sigui.	45,69000	€

JUSTIFICACIÓ DE PREUS

MATERIALS

CODI	UA	DESCRIPCIÓ	PREU	
BD11-0MDF	u	Brida per a tub de polipropilè entre 75 i 110 mm Criteri d'amidament: Unitat d'amidament: la indicada a la descripció de l'element Criteri d'amidament: quantitat necessària subministrada a l'obra	1,90000	€
BD11-0MDG	u	Brida per a tub de PVC de diàmetre entre 125 i 160 mm Criteri d'amidament: Unitat d'amidament: la indicada a la descripció de l'element Criteri d'amidament: quantitat necessària subministrada a l'obra	2,04000	€
BD11-0MDH	u	Brida per a tub de polipropilè entre 125 i 160 mm Criteri d'amidament: Unitat d'amidament: la indicada a la descripció de l'element Criteri d'amidament: quantitat necessària subministrada a l'obra	2,52000	€
BD16-1K9X	m	Tub de polipropilè de paret tricapa per a evacuació insonoritzada, de DN 40 mm, amb junt elàstic	3,35000	€
BD16-1K9Y	m	Tub de polipropilè de paret tricapa per a evacuació insonoritzada, segons norma UNE-EN 1451-1, de DN 160 mm, classe de reacció al foc B-s1, d0 segons norma UNE-EN 13501-1, junt elàstic Criteri d'amidament: Unitat d'amidament: la indicada a la descripció de l'element Criteri d'amidament: quantitat necessària subministrada a l'obra	24,03000	€
BD16-1KA1	m	Tub de polipropilè de paret tricapa per a evacuació insonoritzada, segons norma UNE-EN 1451-1, de DN 110 mm, classe de reacció al foc B-s1, d0 segons norma UNE-EN 13501-1, junt elàstic Criteri d'amidament: Unitat d'amidament: la indicada a la descripció de l'element Criteri d'amidament: quantitat necessària subministrada a l'obra	11,04000	€
BD16-1KA2	m	Tub de polipropilè de paret tricapa per a evacuació insonoritzada, segons norma UNE-EN 1451-1, de DN 50 mm, classe de reacció al foc B-s1, d0 segons norma UNE-EN 13501-1, junt elàstic	5,43000	€
BD16-KR06	m	Tub de polipropilè triple capa per a evacuació insonoritzada d'aigües residuals i pluvials per gravetat a baixa i alta temperatura, de diàmetre 110 mm i 3,4 mm de gruix, fabricat i certificat segons norma UNE-EN 1451, d'acord amb les especificacions del DB- HR del CTE i RD 1367/2007 ´´Llei del Soroll´´, per a unió mitjançant boca amb junta elàstica monolabial, certificat Fraunhofer nivell de fono absorbència 12 dB(A) amb cabal de descàrrega 2l/s segons EN 14366. Presentació en barres de 0 ,5 m, 1 m, 2 mi 3 m de color blau, gamma Triplus de la sèrie sistemes d'evacuació insonoritzada ITALSAN.	14,40000	€
BD1A-1NDY	m	Tub de PVC-U de paret massissa, àrea d'aplicació B segons norma UNE-EN 1329-1, de DN 32 mm i de llargària 5 m, classe de reacció al foc B-s1, d0 segons norma UNE-EN 13501-1, per a encolar Criteri d'amidament: Unitat d'amidament: la indicada a la descripció de l'element Criteri d'amidament: quantitat necessària subministrada a l'obra	1,82000	€
BD31-20GL	u	Pericó prefabricat de formigó per a sanejament, de 60x60x65 cm de mides interiors, i 5 cm de gruix, amb finestres premarcades de 44 cm d'a 3 cares, inclosa tapa de prefabricada de formigó	90,59000	€
BD33-2MJZ	u	Pericó sifònic (mitjançant placa) prefabricat de PVC de 400x400x400 mm, registrable, amb tapa cega de PVC reforçada	43,05000	€
BD55-10MA6	u	Bonera sifònica d'etilè propilè diè (EPDM) de 80 a 120 mm de costat, amb sortida vertical de 50 a 100 mm de diàmetre nominal, amb tapa antigrava de plàstic Criteri d'amidament: Unitat d'amidament: la indicada a la descripció de l'element Criteri d'amidament: quantitat necessària subministrada a l'obra	12,37000	€
BD5AZ002	m	Canal de fundició sense pendent, d'ample 200 mm i 60- 100 mm d'altura amb reforços laterals per donar estabilitat i millor anclatje. S'inclouen els elements per a sortides inferiors i inclouen els elements per a les sortides inferiors i tapes al final de la canal. Marca fundició Benito o equivalent, model Mecalínea RC20. Reixa de 20 mm d'ample amb fundició, classe D400, revisada amb pintura negra i superfície antilliscant. S'inclou sistema de fixació, elements per a la fixació i cèrcol perimetral. S'inclouen els elements i medis auxiliars necessaris per al muntatge, connexions amb els tubs d'evacuació, excavació i llit de formigó HM-20/P/20/I de 15 cm de grossor. Totalment instal·lada i funcionant.	31,34000	€
BD5C-15AH	m	Canal de formigó polímer, d'amplària interior 150 mm, amb un pendent del < 1 %, amb perfil lateral, amb reixa d'acer galvanitzat nervada, classe A15 segons norma UNE-EN 1433, fixada amb tanca	54,03000	€
BD5C-15E4	m	Canal de formigó polímer, d'amplària interior 200 mm, amb un pendent del < 1 %, sense perfil lateral, amb reixa d'acer galvanitzat ranurada, classe B125 segons norma UNE-EN 1433, fixada amb tanca	74,03000	€

JUSTIFICACIÓ DE PREUS

MATERIALS

CODI	UA	DESCRIPCIÓ	PREU	
		Criteri d'amidament: Unitat d'amidament: la indicada a la descripció de l'element Criteri d'amidament: quantitat necessària subministrada a l'obra		
BD5C-15EI	m	Canal de formigó polímer, d'amplària interior 250 mm, amb un pendent del < 1 %, sense perfil lateral, amb reixa d'acer galvanitzat entramada, classe B125 segons norma UNE-EN 1433, fixada amb tanca Criteri d'amidament: Unitat d'amidament: la indicada a la descripció de l'element Criteri d'amidament: quantitat necessària subministrada a l'obra	94,84000	€
BD5G-0LIE	m2	Làmina drenant nodular de polietilè d'alta densitat, amb un geotèxtil de polipropilè adherit en una de les seves cares, amb nòduls de 8 mm d'alçària aproximada i una resistència a la compressió aproximada de 150 kN/m2 Criteri d'amidament: Unitat d'amidament: la indicada a la descripció de l'element Criteri d'amidament: quantitat necessària subministrada a l'obra	4,26000	€
BD5N-1KD5	m	Tub circular perforat de polietilè d'alta densitat de 200 mm de	3,64000	€
BD7F-1OIR	m	Tub de PVC-U de paret sòlida per a sanejament soterrat sense pressió, superfícies interna llisa i externa llisa, diàmetre nominal DN 160, classe de rigidesa anular SN 4 (rigidesa anular >= 4kN/m2), codi d'àrea d'aplicació U (ús en l'exterior de l'estructura dels edificis), fabricació segons norma UNE-EN 1401-1, de color taronja-marró RAL 8023, per a unió elàstica amb anella elastomèrica d'estanquitat Criteri d'amidament: Unitat d'amidament: la indicada a la descripció de l'element Criteri d'amidament: quantitat necessària subministrada a l'obra	6,39000	€
BD7F-1OJ1	m	Tub de PVC-U de paret sòlida per a sanejament soterrat sense pressió, superfícies interna llisa i externa llisa, diàmetre nominal DN 125, classe de rigidesa anular SN 4 (rigidesa anular >= 4kN/m2), codi d'àrea d'aplicació U (ús en l'exterior de l'estructura dels edificis), fabricació segons norma UNE-EN 1401-1, de color taronja-marró RAL 8023, per a unió elàstica amb anella elastomèrica d'estanquitat Criteri d'amidament: Unitat d'amidament: la indicada a la descripció de l'element Criteri d'amidament: quantitat necessària subministrada a l'obra	4,47000	€
BD7F-1OJ7	m	Tub de PVC-U de paret sòlida per a sanejament soterrat sense pressió, superfícies interna llisa i externa llisa, diàmetre nominal DN 110, classe de rigidesa anular SN 4 (rigidesa anular >= 4kN/m2), codi d'àrea d'aplicació U (ús en l'exterior de l'estructura dels edificis), fabricació segons norma UNE-EN 1401-1, de color taronja-marró RAL 8023, per a unió elàstica amb anella elastomèrica d'estanquitat Criteri d'amidament: Unitat d'amidament: la indicada a la descripció de l'element Criteri d'amidament: quantitat necessària subministrada a l'obra	4,05000	€
BDW2-1KBZ	u	Accessori genèric per a tub de polipropilè, D=160 mm Criteri d'amidament: Unitat composada pel conjunt de peces necessàries per a muntar 1 m de tub.	19,98000	€
BDW2-1KC5	u	Accessori genèric per a tub de polipropilè, D=40 mm	2,22000	€
BDW2-1KC6	u	Accessori genèric per a tub de polipropilè, D=50 mm	3,41000	€
BDW2-1KC9	u	Accessori genèric per a tub de polipropilè, D=110 mm Criteri d'amidament: Unitat composada pel conjunt de peces necessàries per a muntar 1 m de tub.	11,37000	€
BDW2-KR06	u	Colze 87°30' de polipropilè per a evacuació insonoritzada d'aigües residuals i pluvials per gravetat a baixa i alta temperatura, fabricat i certificat segons norma UNEIX EN 1451, conforme a les especificacions del DB-HR del CTE i RD 1367/2007 ´´Llei del Soroll´´, per a unió mitjançant boca amb junta elàstica monolabial, certificat Fraunhofer nivell de fonoabsorbència 12 dB amb cabal de descàrrega 2l/s segons EN 14366. Gamma Triplus de la sèrie de sistemes d'evacuació insonoritzada ITALSAN. Derivació 45° de polipropilè per a evacuació insonoritzada d'aigües residuals i pluvials per gravetat a baixa i alta temperatura, fabricat i certificat segons norma UNE EN 1451, d'acord amb les especificacions del DB-HR del CTE i RD 1367/2007 ´´Llei del Soroll´´ , per a unió mitjançant boca amb junta elàstica monolabial, certificat Fraunhofer nivell de fonoabsorbència 12 dB amb cabal de descàrrega 2l/s segons EN 14366. Gamma Triplus de la sèrie de sistemes d'evacuació insonoritzada ITALSAN.	7,59000	€
BDW3-FFAE	u	Accessori genèric per a tub de PVC de D=32 mm Criteri d'amidament: Unitat composada pel conjunt de peces necessàries per a muntar 1 m de tub.	0,72000	€
BDW3-FFAI	u	Element de muntatge per a tub de PVC de D=32 mm Criteri d'amidament: Unitat composada pel conjunt de peces necessàries per a muntar 1 m de tub.	0,01000	€

MATERIALS

CODI	UA	DESCRIPCIÓ	PREU	
BDW3-FFAK	u	Accessori genèric per a tub de PVC de D=160 mm	17,59000	€
BDW3-FFAP	u	Element de muntatge per a tub de PVC de D=160 mm	0,26000	€
BDY2-1KCE	u	Element de muntatge per a tub de polipropilè, D=160 mm Criteri d'amidament: Unitat composada pel conjunt de peces necessàries per a muntar 1 m de tub.	0,48000	€
BDY2-1KCK	u	Element de muntatge per a tub de polipropilè, D=40 mm	0,04000	€
BDY2-1KCL	u	Element de muntatge per a tub de polipropilè, D=50 mm	0,05000	€
BDY2-1KCO	u	Element de muntatge per a tub de polipropilè, D=110 mm Criteri d'amidament: Unitat composada pel conjunt de peces necessàries per a muntar 1 m de tub.	0,16000	€
BE40-16N7	u	Barret de xemeneia de planxa d'acer galvanitzat, antirregolfant, de 175 mm de	16,31000	€
BE41-GTBF	m	Conducte flexible FLEXIVER D de secció circular d'ISOVER format per tres capes d'un compost d'alumini-polièster, adhesivades de manera solapada i en espiral, reforçat mitjançant un filferro amb tratcament exterior contra l'oxidació. Conducte per a les connexions de les xarxes de conductes de distribució d'aire principals amb les màquines i les unitats terminals de les instal·lacions tèrmiques de climatització dels edificis de -20ºC fins 120 ºC de temperatura, amb un diàmetre de 160 mm, llargària de 10 m. Complint la norma UNE EN-14303 ´´Productos aislantes térmicos para equipos en edificación e instalaciones industriales´´, amb una conductivitat tèrmica de 0,034 W/m·K(°C), pressió màxima d'ús de 2500 Pa i una velocitat màxima de l'aire de 20-30 m/s, classe de reacció al foc B-s1, d0.. Article: ref. 14558 de la sèrie Conductes flexibles de l'empresa SAINT-GOBAIN ISOVER IBÉRICA SL	2,15000	€
BE42-0O4E	m	Conducte helicoïdal circular de planxa d'acer galvanitzat de 160 mm de diàmetre (s/UNE-EN 1506), de gruix 0,5 mm Criteri d'amidament: Unitat d'amidament: la indicada a la descripció de l'element Criteri d'amidament: quantitat necessària subministrada a l'obra	5,36000	€
BE42-0O5R	m	Conducte llis circular de planxa d'acer galvanitzat de 100 mm de diàmetre (s/UNE-EN 1506), de gruix 0,6 mm, autoconnectable	6,42000	€
BE42-0O5X	m	Conducte llis circular de planxa d'acer galvanitzat de 150 mm de diàmetre (s/UNE-EN 1506), de gruix 0,6 mm, autoconnectable	9,32000	€
BE42-0O9A	m	Conducte llis circular de planxa d'acer galvanitzat de 300 mm de diàmetre (s/UNE-EN 1506), de gruix 0,8 mm, autoconnectable	25,67000	€
BE42-0OA5	m	Conducte helicoïdal circular de planxa d'acer galvanitzat de 350 mm de diàmetre (s/UNE-EN 1506), de gruix 0,8 mm, unió amb brida extensible cargolada Criteri d'amidament: Unitat d'amidament: la indicada a la descripció de l'element Criteri d'amidament: quantitat necessària subministrada a l'obra	24,13000	€
BE42-AJ01	u	Accessoris necessaris per a l'instal·lació del sistema d'extracció de campanes, de la serie SUPRA (180x90 / 160 mm), de la marca SIBER o similar. S'inclou: - 60 metres de cina perforada galvanitzada. - 50 metres de cinta adhesiva d'alumini. - Colzes, reduccions, ampliacions, etc.	153,17000	€
BE52-0OKF	m2	Formació de conducte rectangular de planxa d'acer galvanitzat, de 0,8 mm de gruix, amb unió marc cargolat i clips	15,53000	€
BEE0-AJ01	u	Sistema per a la producció d'ACS mitjançant bomba de calor aerotèrmica, apta per a producció d'ACS instània, de la marca BAETULENN i model BAEHEAT/BAECLEAN o equivalent. La partida inclou: - Unitat exterior del sistema, model BAEHEAT B30 R515B o equivalent i referència BHTHTE024G. Bomba de calor monobloc R515B per a la producció de calor. Potència Nominal: 24 kW. Dimensions: 1600 x 820 x 1600 (Al x An x Fon). Pes: 280 kg. Cabal: 4,13 m³/h. Connexions hidràulique (Totes)¡: DN40. Alimentació Elèctrica: 380/3/50. - Unitat interior o acumulador higiènic per a la producció instantànea vertical, model BAECLEAN B101000 I 4S o equivalent i referència BCL4S1000R. Acumulador higiènic de producció instantània vertical de 1.000 litrs.	16.345,15000	€

MATERIALS

CODI	UA	DESCRIPCIÓ	PREU	
		4 serpentins per a producció d'ACS. Cos en acer ST37.2 d'alta qualitat. 10 anys de garantia que permet emmagatzemar en continu aigua a 95°C. Superficie de serpentí total: 17,96 m² formada per 4 serpentins de 4,49 m². Volum: 20,5 litres. Pèrdua de càrrega: 0,885 mca. Potència: 85 kW. Cabal: 31 l/min. Pressió de treball: 8 bars. Superfície d'intercanvi: 4,49 m². Pes (kg): 266. Diàmetre (mm): 1050. Altura (mm): 1840.		
BEG3-15PU	u	Bomba de calor partida d'expansió directa amb condensació per aire, amb una unitat interior de tipus mural, potència frigorífica nominal de 4.7 a 5.2 kW, potència calorífica nominal de 5.2 a 5.7 kW, amb uns coeficients d'eficiència energètica estacionals SEER de 6.1 a 8.5 (A++) i SCOP de 4.6 a 5.1 (A++) segons REGLAMENTO (UE) 206/2012, alimentació elèctrica monofàsica de 230 V, motor de tipus DC Inverter i compressor hermètic rotatiu, gas refrigerant R32, nivell de potència acústica segons REGLAMENTO (UE) 206/2012, de preu superior	1.452,34000	€
BEJ3-AJ06	u	Unitat exterior, gama UTOPIA PRIME R32, model RAS-5HVRC2E o equivalent, amb control inverter de la temperatura, compatible amb qualsevol dels diferents tipus d'unitats interiors System Free. Funcionament amb un sol comandament per a totes les unitats interiors. Característiques: - Número d'unitats connectades (mín-màx): 1-4. - Potència frigorífica màxima: 14 kW. - Potència calorífica màxima: 18 kW. - Potència nominal en refrigeració: 12,5 kW - Potència nominal en calefacció: 14 kW. - Alimentació: 230V-50Hz. - SEER: 7,06. - SCOP: 4,36. - Equip certificat per EUROVENT. - Potència sonora: 70 dB(A) o inferior. - Pressió sonora: 54 dB(A) i 51 dB(A) en mode nocturn. - Cabal d'aire: 4.800 m3/h. - Gas refrigerant: R32. - Diàmetre de les canonades (Líq.-Gas): 3/8-5/8 polsades. - Dimensions: 950 x 370 x 1140 mm (Amplada x Profunditat x Altura. - Pes: 84 Kg.	2.853,60000	€
BEJ3-AJ16	u	Unitat interior tipus cassette de 4 vies de 600 x 600 mm, gamma SYSTEM FREE i model RCIM-1.0FSRE o equivalent, de la marca HITACHI, format per: Característiques: - Sense panell. - Ajustable totalment a falsos sostres registrables de plaques de 600 x 600 mm. - Potència nominal frigorífica: 2,5 kW. - Potència nominal calorfícia: 2,8 kW. - Vàlvula d'expansió electrònica PID. - Nivell de pressió sonora: 28 dB(a) o inferior. - Potència sonora: 51 dB(a) o inferior. - Cabal d'aire: 360 . 720 m3/h. - Alimentació: 230V - 50Hz. - Diàmetre de les canonades (Líq.-Gas): 1/4 i 1/2 polsades. - Dimensions: 570 x 570 x 285 mm (Amplada x Profunditat x Altura). - Pes: 16 Kg.	912,00000	€
BEJ3-AJ17	u	Unitat interior tipus cassette de 4 vies de 600 x 600 mm, gamma SYSTEM FREE i model RCIM-1.5FSRE o equivalent, de la marca HITACHI, format per: Característiques:	929,40000	€

MATERIALS

CODI	UA	DESCRIPCIÓ	PREU	
		- Sense panell. - Ajustable totalment a falsos sostres registrables de plaques de 600 x 600 mm. - Possibilitat de reduïr potència mitjançant la utilització de DIP Switch. - Potència nominal frigorífica: 3,6 kW. - Potència nominal calorfícia: 4,0 kW. - Vàlvula d'expansió electrònica PID. - Nivell de pressió sonora: 41 dB(a) o inferior. - Potència sonora: 54 dB(a) o inferior. - Cabal d'aire: 420 - 780 m3/h. - Alimentació: 230V - 50Hz. - Diàmetre de les canonades (Líq.-Gas): 1/4 i 1/2 polsades. - Dimensions: 570 x 570 x 285 mm (Amplada x Profunditat x Altura). - Pes: 16 Kg.		
BEJ3-AJ18	u	Unitat de panell P-AP56NAM per a unitats interiors RCIM-FSN4E i RCIM-FSRE, de la marca HITACHI o equivalent. Característiques: - Apte per a integració en falsos sostres registrables de plaques de 600 x 600 mm. - Panell preparat per incorporar sensor de moviment (dipositiu no inclós a la partida). - Dimensions: 620 x 620 x 30 mm (Amplada x Profunditat x Altura). - Lames orientables de forma independent amb efecte coanda. - Pes: 2,5 Kg.	269,40000	€
BEJ3-AJ19	u	MultiKit a 2 tubs, model E-102SN4 de la marca HITACHI o equivalent, amb un diàmetre de canonades gas de Ø15,88-19,05-22,2 (segons CV de l'unitat interior) i de la canonada de líquid de Ø 9,52.	116,40000	€
BEKI-AJ01	u	Reixa d'intempèrie d'aletes horitzontals d'alumini anoditzat platejat i reixeta de malla metàl·lica, de 200x165 mm, aletes en Z i fixada al bastiment Marca: TROX. Model: WG o equivalent.	181,47000	€
BEKI-KR02	u	Reixa d'intempèrie d'aletes horitzontals d'alumini anoditzat platejat i reixeta de malla metàl·lica, de 1000x300mm, aletes en Z i fixada al bastiment Marca: TROX Model: WG o equivalent.	225,26000	€
BEKJ-KR05	u	Reixeta d'impulsió de la marca TROX i model X-GRILLE-MODULAR-H-F0-525x225/A o equivalent, de lames fixes horitzontals, pintada al pols o d'alumini anoditzat platejat.	89,72000	€
BEKL-KR13	u	Reixeta d'extracció, de la marca TROX i model X-GRILLE-MODULAR-H-F0-1025x225/A o equivalent, de lames fixes horitzontals, fixes a 0º, amb un pas entre lames de 12,5 mm, amb marc perimetral de 20 mm i fixació oculta per a marc de muntatge, pintada al pols o d'alumini anoditzat platejat.	91,80000	€
BEM4-AJ03	u	Recuperador entàlpic estàtic amb un cabal màxim de 2.180m3/h i una pressió estàtica màxima de 150 Pa, amb alimentació monofàsica de 230 V de la marca SOLER&PALAU, model CAD-COMPACT 2500 o equivalent. El muntatge inclou: - Inclou alimentació elèctrica composta per canalitzacions i cablejat a unitat exterior, amb pp safata metàlica i tub rígid des de Q.E segons projecte, en compliment de la legislació vigent. - Inclou cablejat de control i connexionat entre Unitat Exterior i control central amb BUS segons especificacions de fabricant. - Inclou transport fins a peu d'obra sobre camió. - Inclou mà d'obra i medis auxiliars - Estructura de suputació amb sistema antivibratori.	7.883,29000	€
BEM4-AJ13	u	Recuperador entàlpic estàtic amb un cabal màxim de 1.670m3/h i una pressió estàtica màxima de 150 Pa, amb alimentació monofàsica de 230 V de la marca SOLER&PALAU, model CAD-COMPACT 1800 o equivalent. El muntatge inclou: - Inclou alimentació elèctrica composta per canalitzacions i cablejat a unitat exterior, amb pp safata metàlica i tub rígid des de Q.E segons projecte, en compliment de la legislació vigent.	4.534,72000	€

MATERIALS

CODI	UA	DESCRIPCIÓ	PREU	
		- Inclou cablejat de control i connexionat entre Unitat Exterior i control central amb BUS segons especificacions de fabricant. - Inclou transport fins a peu d'obra sobre camió. - Inclou mà d'obra i medis auxiliars - Estructura de suputació amb sistema antivibratori.		
BEM6-AJ01	u	Ventilador en línia per a conducte circular amb cos extraible de material plàstic per a un diàmetre de 100 mm, motor monofàsic d'una velocitat, IP X4, 29 W de potència absorbida per a un cabal màxim de 180 m3/h, nivell de pressió sonora de 22 a 24 dbA, amb temporitzador, muntat en el conducte. De la marca S&P i model TD-160/100 N SILENT o equivalent.	112,55000	€
BEP6-20LF	u	Boca d'extracció de 100 mm de diàmetre de connexió i 140 mm de diàmetre exterior, d'acer galvanitzat amb acabat pintat, per a col·locar en paret o sostre	47,24000	€
BEUG-H5OP	u	Vàlvula de buidat d'1" 1/4 polzada de diàmetre nominal, de PN 16 bar, de preu alt i embut de desguàs per a vàlvula de buidat d'1" 1/2 polzada Criteri d'amidament: Unitat d'amidament: la indicada a la descripció de l'element Criteri d'amidament: quantitat necessària subministrada a l'obra	57,29000	€
BEVF-0OZ4	u	Termòstat d'ambient per a terra radiant amb regulació de 10 a 50°C, de doble contacte a 230 V i 10 A, preu mitjà, per a muntar superficialment Criteri d'amidament: Unitat d'amidament: la indicada a la descripció de l'element Criteri d'amidament: quantitat necessària subministrada a l'obra	51,75000	€
BEVF-AJ01	u	Comandament (termòstat) per cable multifunció. Advanced Color NFC en color blanc, model PC-ARFG2-E de la marca HITACHI o equivalent. Amb tecnologia NFC i pantalla a color, programació setmanal (5 programacions diàries d'horari i temperatura), configuració i ajust dels paràmetres de funcionament. Funció FrostWash compatible amb la gamma de VRF air365 Max (Pro) i les unitats interiors (RCI(M)-FSR(1)(E), RCD-FSR, RPC-FSR i RPI(L/H)-FSR(1)E). Compatible amb aplicació de diagnòstic airCloud Tap. Funció GentleCool per a modificar la temperatira de sortida de l'aire de la unitat interior. Possibilitat de seleccionar que el cabal d'aire sigui directe a la persona. Accles als paràmetres de l'unitat exterior per facilitar tasques de revisió i manteniment. Multifució: - Programació de les opcions ON/OFF a distància. - Informe de errades i rearmament automàtic. - Control de 1 a 16 unitats interiors. - Control individual de les lames. - Configuració de les diferents funcions del sensor de presència. - Autodiagnòstic, anti-congelació i reducció de temperatura. - Sonda d'ambient integrada. - Varis idiomes (22). - Pantalla LCD. - Compatible amb gamma d'unitats interiors System Free.	129,00000	€
BEW1-0OWY	u	Suport estàndard per a conducte circular de 100 mm de diàmetre	5,19000	€
BEW1-0OX0	u	Suport estàndard per a conducte circular de 160 mm de diàmetre Criteri d'amidament: Unitat d'amidament: la indicada a la descripció de l'element Criteri d'amidament: quantitat necessària subministrada a l'obra	5,91000	€
BEW1-0OXM	u	Suport estàndard per a conducte circular de 150 mm de diàmetre	5,73000	€
BEW1-0OXN	u	Suport estàndard per a conducte circular de 300 mm de diàmetre Criteri d'amidament: Unitat d'amidament: la indicada a la descripció de l'element Criteri d'amidament: quantitat necessària subministrada a l'obra	7,71000	€
BEW1-0OXO	u	Suport estàndard per a conducte circular de 350 mm de diàmetre	8,60000	€
BEW2-FG8A	u	Suport estàndard per a conducte rectangular metàl·lic, preu alt	5,39000	€
BF19-035D	m	Tub d'acer negre amb soldadura, fabricat amb acer S195 T, d'1´´1/4 de mida de rosca (diàmetre exterior especificat=42,4 mm i DN=32 mm), sèrie M segons UNE-EN 10255, roscat, amb grau de dificultat alt i col·locat superficialment. Inclou maneguets, reductors, derivacions, colzes i vàlvules diverses que puguin necesitar-se, i p.p. de materials diversos per a que quedi la línia totalment muntada. Criteri d'amidament: m de llargària instal·lada, amidada segons les especificacions de la DT, entre els eixos dels elements o dels punts per connectar. Aquest criteri inclou les pèrdues de material per retalls i els empalmaments que s'hagin efectuat.	4,16000	€

JUSTIFICACIÓ DE PREUS

MATERIALS

CODI	UA	DESCRIPCIÓ	PREU	
		En les instal·lacions amb grau de dificultat especificat, inclou, a més, la repercussió de les peces especials per col·locar.		
BF19-035H	m	Tub d'acer negre amb soldadura, fabricat amb acer S195 T, de 2´´ de mida de rosca (diàmetre exterior especificat=60,3 mm i DN=50 mm), sèrie M segons UNE-EN 10255, roscat, amb grau de dificultat alt i col·locat superficialment.Inclou maneguets, reductors, derivacions, colzes i vàlvules diverses que puguin necesitar-se, i p.p. de materials diversos per a que quedi la línia totalment muntada. Criteri d'amidament: m de llargària instal·lada, amidada segons les especificacions de la DT, entre els eixos dels elements o dels punts per connectar.	6,75000	€
BF52-34FK	m	Tub de coure recuit, preaïllat i revestit, per a instal·lacions frigorífiques, doble, línia de líquid de 3/8´´ de diàmetre nominal, 0,8 mm de gruix i 7 mm de gruix de l'aïllament i línia de gas de 5/8´´ de diàmetre nominal, 0,8 mm de gruix i 10 mm de gruix de l'aïllament	11,97000	€
BF52-34FP	m	Tub de coure recuit, preaïllat i revestit, per a instal·lacions frigorífiques, doble, línia de líquid d'1/4´´ de diàmetre nominal, 0,8 mm de gruix i 7 mm de gruix de l'aïllament i línia de gas de 1/2´´ de diàmetre nominal, 0,8 mm de gruix i 10 mm de gruix de l'aïllament	8,35000	€
BFA7-08RQ	m	Tub de PVC de 90 mm de diàmetre nominal, de 10 bar de pressió nominal, per a encolar, segons la norma UNE-EN 1452-2 Criteri d'amidament: Unitat d'amidament: la indicada a la descripció de l'element Criteri d'amidament: quantitat necessària subministrada a l'obra	5,63000	€
BFA7-08RU	m	Tub de PVC de 110 mm de diàmetre nominal, de 10 bar de pressió nominal, per a encolar, segons la norma UNE-EN 1452-2 Criteri d'amidament: Unitat d'amidament: la indicada a la descripció de l'element Criteri d'amidament: quantitat necessària subministrada a l'obra	6,46000	€
BFA7-08S2	m	Tub de PVC de 63 mm de diàmetre nominal, de 10 bar de pressió nominal, per a encolar, segons la norma UNE-EN 1452-2 Criteri d'amidament: Unitat d'amidament: la indicada a la descripció de l'element Criteri d'amidament: quantitat necessària subministrada a l'obra	2,12000	€
BFA7-08S4	m	Tub de PVC de 63 mm de diàmetre nominal, de 10 bar de pressió nominal, per a unió elàstica amb anella elastomèrica d'estanquitat, segons la norma UNE-EN 1452-2 Criteri d'amidament: Unitat d'amidament: la indicada a la descripció de l'element Criteri d'amidament: quantitat necessària subministrada a l'obra	2,19000	€
BFA7-08SH	m	Tub de PVC de 160 mm de diàmetre nominal, de 10 bar de pressió nominal, per a unió elàstica amb anella elastomèrica d'estanquitat, segons la norma UNE-EN 1452-2 Criteri d'amidament: Unitat d'amidament: la indicada a la descripció de l'element Criteri d'amidament: quantitat necessària subministrada a l'obra	13,97000	€
BFA7-08SL	m	Tub de PVC de 200 mm de diàmetre nominal, de 10 bar de pressió nominal, per a unió elàstica amb anella elastomèrica d'estanquitat, segons la norma UNE-EN 1452-2 Criteri d'amidament: Unitat d'amidament: la indicada a la descripció de l'element Criteri d'amidament: quantitat necessària subministrada a l'obra	21,71000	€
BFB5-1PMC	m	Tub de polietilè reticulat de 20 mm de diàmetre nominal exterior i 1,9 mm de gruix, de la sèrie 5 segons UNE-EN ISO 15875-2 Criteri d'amidament: Unitat d'amidament: la indicada a la descripció de l'element Criteri d'amidament: quantitat necessària subministrada a l'obra	1,38000	€
BFB6-09B8	m	Tub de polietilè de designació PE 40, de 63 mm de diàmetre nominal, de 10 bar de pressió nominal, sèrie SDR 7,4, segons la norma UNE-EN 12201-2 Criteri d'amidament: Unitat d'amidament: la indicada a la descripció de l'element Criteri d'amidament: quantitat necessària subministrada a l'obra	3,77000	€
BFB6-09BA	m	Tub de polietilè de designació PE 40, de 40 mm de diàmetre nominal, de 10 bar de pressió nominal, sèrie SDR 7,4, segons la norma UNE-EN 12201-2 Criteri d'amidament: Unitat d'amidament: la indicada a la descripció de l'element Criteri d'amidament: quantitat necessària subministrada a l'obra	1,55000	€
BFB6-09BH	m	Tub de polietilè de designació PE 40, de 50 mm de diàmetre nominal, de 10 bar de pressió nominal, sèrie SDR 7,4, segons la norma UNE-EN 12201-2 Criteri d'amidament: Unitat d'amidament: la indicada a la descripció de l'element Criteri d'amidament: quantitat necessària subministrada a l'obra	2,40000	€
BFB6-09BP	m	Tub de polietilè de designació PE 40, de 20 mm de diàmetre nominal, de 10 bar de pressió nominal, sèrie SDR 7,4, segons la norma UNE-EN 12201-2 Criteri d'amidament: Unitat d'amidament: la indicada a la descripció de l'element Criteri d'amidament: quantitat necessària subministrada a l'obra	0,40000	€

JUSTIFICACIÓ DE PREUS

MATERIALS

CODI	UA	DESCRIPCIÓ	PREU	
BFC0-KR06	m	Canonada NIRON monocapa RP de polipropilé copolímer random PP-R RP ´´Raised Pressure´´, SDR 7,4 sèrie 3,2, de diàmetre 25 mm i 3,5 mm d'espessor. Canonada fabricada segons norma UNE EN 15874-2, accessoris fabricats i certificats segons norma UNE EN 15874-3 i sistema d'unió per termofusió, insercions incorporades i electrofusió segons norma UNE EN 15874-2. Certificat de potabilitat Aimplas segons RD 140/2003. Per a usos en instal·lacions de fontaneria i climatització (calefacció, aigua/aigua, aigua/aire) amb temperatures compreses entre els -15 °C i 95 °C. S'inclou la p/p d'accessoris i material auxiliar per a muntatge i subjecció. Instal·lat amb abraçaderes isofòniques Niron de goma llisa, segons la norma UNE EN 806-4. Espessor d'aïllament tèrmic conforme el RITE i calculat mitjançant procediment alternatiu segons criteris de la norma UNE EN ISO 12241. Certificat segons ISO 14001 i amb la Declaración Ambiental de Producto (DAP). Presentació en barres de 4 metres, color blau Niron, ref. TNIRRRP2574 de la serie Niron de ITALSAN.	2,89000	€
BFC0-KR07	m	Canonada NIRON monocapa RP de polipropilé copolímer random PP-R RP ´´Raised Pressure´´, SDR 9 sèrie 4, de diàmetre 32 mm i 3,6 mm d'espessor. Canonada fabricada segons norma UNE EN 15874-2, accessoris fabricats i certificats segons norma UNE EN 15874-3 i sistema d'unió per termofusió, insercions incorporades i electrofusió segons norma UNE EN 15874-2. Certificat de potabilitat Aimplas segons RD 140/2003. Per a usos en instal·lacions de fontaneria i climatització (calefacció, aigua/aigua, aigua/aire) amb temperatures compreses entre els -15 °C i 95 °C. S'inclou la p/p d'accessoris i material auxiliar per a muntatge i subjecció. Instal·lat amb abraçaderes isofòniques Niron de goma llisa, segons la norma UNE EN 806-4. Espessor d'aïllament tèrmic conforme el RITE i calculat mitjançant procediment alternatiu segons criteris de la norma UNE EN ISO 12241. Certificat segons ISO 14001 i amb la Declaración Ambiental de Producto (DAP). Presentació en barres de 4 metres, color blau Niron, ref. TNIRRRP329 de la serie Niron de ITALSAN.	4,65000	€
BFC0-KR08	m	Canonada NIRON monocapa RP de polipropilé copolímer random PP-R RP ´´Raised Pressure´´, SDR 9 sèrie 4, de diàmetre 40 mm i 4,5 mm d'espessor. Canonada fabricada segons norma UNE EN 15874-2, accessoris fabricats i certificats segons norma UNE EN 15874-3 i sistema d'unió per termofusió, insercions incorporades i electrofusió segons norma UNE EN 15874-2. Certificat de potabilitat Aimplas segons RD 140/2003. Per a usos en instal·lacions de fontaneria i climatització (calefacció, aigua/aigua, aigua/aire) amb temperatures compreses entre els -15 °C i 95 °C. S'inclou la p/p d'accessoris i material auxiliar per a muntatge i subjecció. Instal·lat amb abraçaderes isofòniques Niron de goma llisa, segons la norma UNE EN 806-4. Espessor d'aïllament tèrmic conforme el RITE i calculat mitjançant procediment alternatiu segons criteris de la norma UNE EN ISO 12241. Certificat segons ISO 14001 i amb la Declaración Ambiental de Producto (DAP). Presentació en barres de 4 metres, color blau Niron, ref. TNIRRRP409 de la serie Niron de ITALSAN.	7,39000	€
BFC0-KR09	m	Canonada NIRON monocapa RP de polipropilé copolímer random PP-R RP ´´Raised Pressure´´, SDR 9 sèrie 4, de diàmetre 50 mm i 5,6 mm d'espessor. Canonada fabricada segons norma UNE EN 15874-2, accessoris fabricats i certificats segons norma UNE EN 15874-3 i sistema d'unió per termofusió, insercions incorporades i electrofusió segons norma UNE EN 15874-2. Certificat de potabilitat Aimplas segons RD 140/2003. Per a usos en instal·lacions de fontaneria i climatització (calefacció, aigua/aigua, aigua/aire) amb temperatures compreses entre els -15 °C i 95 °C. S'inclou la p/p d'accessoris i material auxiliar per a muntatge i subjecció. Instal·lat amb abraçaderes isofòniques Niron de goma llisa, segons la norma UNE EN 806-4. Espessor d'aïllament tèrmic conforme el RITE i calculat mitjançant procediment alternatiu segons criteris de la norma UNE EN ISO 12241. Certificat segons ISO 14001 i amb la Declaración Ambiental de Producto (DAP). Presentació en barres de 4 metres, color blau Niron, ref. TNIRRRP509 de la serie Niron de ITALSAN.	11,10000	€
BFQ0-HPE1	m	Aïllament tèrmic d'escuma elastomèrica per a canonades que transporten fluids a temperatura entre -50°C i 105°C, per a tub de diàmetre exterior 35 mm, de 9 mm de gruix, classe de reacció al foc BL-s1, d0 segons norma UNE-EN 13501-1, autoadhesiva, amb un factor de resistència a la difusió del vapor d'aigua >= 7000 Criteri d'amidament: Unitat d'amidament: la indicada a la descripció de l'element Criteri d'amidament: quantitat necessària subministrada a l'obra	6,97000	€

JUSTIFICACIÓ DE PREUS

MATERIALS

CODI	UA	DESCRIPCIÓ	PREU	
BFQ0-HPE4	m	Aïllament tèrmic d'escuma elastomèrica per a canonades que transporten fluids a temperatura entre -50°C i 105°C, per a tub de diàmetre exterior 42 mm, de 9 mm de gruix, classe de reacció al foc BL-s1, d0 segons norma UNE-EN 13501-1, autoadhesiva, amb un factor de resistència a la difusió del vapor d'aigua >= 7000 Criteri d'amidament: Unitat d'amidament: la indicada a la descripció de l'element Criteri d'amidament: quantitat necessària subministrada a l'obra	7,50000	€
BFQ0-I68A	m	Aïllament tèrmic d'escuma elastomèrica per a canonades que transporten fluids a temperatura entre -50°C i 105°C, per a tub de diàmetre exterior 54 mm, de 9 mm de gruix, classe de reacció al foc BL-s1, d0 segons norma UNE-EN 13501-1, autoadhesiva, amb un factor de resistència a la difusió del vapor d'aigua >= 7000 Criteri d'amidament: Unitat d'amidament: la indicada a la descripció de l'element Criteri d'amidament: quantitat necessària subministrada a l'obra	8,77000	€
BFQ0-I68C	m	Aïllament tèrmic d'escuma elastomèrica per a canonades que transporten fluids a temperatura entre -50°C i 105°C, per a tub de diàmetre exterior 28 mm, de 9 mm de gruix, classe de reacció al foc BL-s1, d0 segons norma UNE-EN 13501-1, autoadhesiva, amb un factor de resistència a la difusió del vapor d'aigua >= 7000 Criteri d'amidament: Unitat d'amidament: la indicada a la descripció de l'element Criteri d'amidament: quantitat necessària subministrada a l'obra	6,11000	€
BFQ0-I68I	m	Aïllament tèrmic d'escuma elastomèrica per a canonades que transporten fluids a temperatura entre -50°C i 105°C, per a tub de diàmetre exterior 22 mm, de 9 mm de gruix, classe de reacció al foc BL-s1, d0 segons norma UNE-EN 13501-1, autoadhesiva, amb un factor de resistència a la difusió del vapor d'aigua >= 7000 Criteri d'amidament: Unitat d'amidament: la indicada a la descripció de l'element Criteri d'amidament: quantitat necessària subministrada a l'obra	5,86000	€
BFWA-0AP5	u	Accessori per a tubs de polipropilè a pressió, de 25 mm de diàmetre, per a soldar Criteri d'amidament: Unitat composada pel conjunt de peces necessàries per a muntar 1 m de tub.	0,92000	€
BFWA-0AP6	u	Accessori per a tubs de polipropilè a pressió, de 40 mm de diàmetre, per a soldar Criteri d'amidament: Unitat composada pel conjunt de peces necessàries per a muntar 1 m de tub.	3,55000	€
BFWA-0AP7	u	Accessori per a tubs de polipropilè a pressió, de 50 mm de diàmetre, per a soldar Criteri d'amidament: Unitat composada pel conjunt de peces necessàries per a muntar 1 m de tub.	5,71000	€
BFWA-0APC	u	Accessori per a tubs de polipropilè a pressió, de 32 mm de diàmetre, per a soldar Criteri d'amidament: Unitat composada pel conjunt de peces necessàries per a muntar 1 m de tub.	1,63000	€
BFWB-08VA	u	Accessori per a tub de PVC-U a pressió, de 160 mm de diàmetre nominal exterior, per a unió elàstica amb anella elastomèrica Criteri d'amidament: Unitat composada pel conjunt de peces necessàries per a muntar 1 m de tub.	59,01000	€
BFWB-08VC	u	Accessori per a tub de PVC-U a pressió, de 200 mm de diàmetre nominal exterior, per a unió elàstica amb anella elastomèrica Criteri d'amidament: Unitat composada pel conjunt de peces necessàries per a muntar 1 m de tub.	71,66000	€
BFWB-08VL	u	Accessori per a tub de PVC-U a pressió, de 110 mm de diàmetre nominal exterior, per a encolar Criteri d'amidament: Unitat composada pel conjunt de peces necessàries per a muntar 1 m de tub.	21,04000	€
BFWB-08VP	u	Accessori per a tub de PVC-U a pressió, de 63 mm de diàmetre nominal exterior, per a encolar Criteri d'amidament: Unitat composada pel conjunt de peces necessàries per a muntar 1 m de tub.	3,87000	€
BFWB-08VQ	u	Accessori per a tub de PVC-U a pressió, de 63 mm de diàmetre nominal exterior, per a unió elàstica amb anella elastomèrica Criteri d'amidament: Unitat composada pel conjunt de peces necessàries per a muntar 1 m de tub.	17,40000	€
BFWF-09RY	u	Accessori per a tubs de polietilè reticulat, de 20 mm de diàmetre nominal exterior, metàl·lic, per a connectar a pressió Criteri d'amidament: Unitat composada pel conjunt de peces necessàries per a muntar 1 m de tub.	2,89000	€
BFY3-065I	u	Part proporcional d'elements de muntatge per a aïllament tèrmic d'escuma elastomèrica, de 9 mm de gruix Criteri d'amidament: Unitat composada pel conjunt de peces necessàries per a muntar 1 m de tub.	0,05000	€
BFYB-0379	u	Part proporcional d'elements de muntatge per a tubs d'acer negre d'1´´1/4, roscat Criteri d'amidament: Unitat composada pel conjunt de peces necessàries per a muntar 1 m de tub.	1,03000	€
BFYB-037B	u	Part proporcional d'elements de muntatge per a tubs d'acer negre de 2´´, roscat Criteri d'amidament: Unitat composada pel conjunt de peces necessàries per a muntar 1 m de tub.	1,66000	€
BFYF-0AQ0	u	Part proporcional d'elements de muntatge per a tubs de polipropilè a pressió, de 25 mm de, soldat Criteri d'amidament: Unitat composada pel conjunt de peces necessàries per a muntar 1 m de tub.	0,13000	€

JUSTIFICACIÓ DE PREUS

MATERIALS

CODI	UA	DESCRIPCIÓ	PREU	
BFYF-0AQ1	u	Part proporcional d'elements de muntatge per a tubs de polipropilè a pressió, de 40 mm de, soldat Criteri d'amidament: Unitat composada pel conjunt de peces necessàries per a muntar 1 m de tub.	0,29000	€
BFYF-0AQ2	u	Part proporcional d'elements de muntatge per a tubs de polipropilè a pressió, de 50 mm de, soldat Criteri d'amidament: Unitat composada pel conjunt de peces necessàries per a muntar 1 m de tub.	0,36000	€
BFYF-0AQ7	u	Part proporcional d'elements de muntatge per a tubs de polipropilè a pressió, de 32 mm de, soldat Criteri d'amidament: Unitat composada pel conjunt de peces necessàries per a muntar 1 m de tub.	0,19000	€
BFYG-08X2	u	Part proporcional d'elements de muntatge per a tub de PVC-U a pressió, de 160 mm de diàmetre nominal exterior, unió elàstica amb anella elastomèrica d'estanquitat Criteri d'amidament: Unitat composada pel conjunt de peces necessàries per a muntar 1 m de tub.	1,60000	€
BFYG-08X4	u	Part proporcional d'elements de muntatge per a tub de PVC-U a pressió, de 200 mm de diàmetre nominal exterior, unió elàstica amb anella elastomèrica d'estanquitat Criteri d'amidament: Unitat composada pel conjunt de peces necessàries per a muntar 1 m de tub.	2,48000	€
BFYG-08XD	u	Part proporcional d'elements de muntatge per a tub de PVC-U a pressió, de 90 mm de diàmetre nominal exterior, encolat Criteri d'amidament: Unitat composada pel conjunt de peces necessàries per a muntar 1 m de tub.	0,51000	€
BFYG-08XF	u	Part proporcional d'elements de muntatge per a tub de PVC-U a pressió, de 110 mm de diàmetre nominal exterior, encolat Criteri d'amidament: Unitat composada pel conjunt de peces necessàries per a muntar 1 m de tub.	0,76000	€
BFYG-08XI	u	Part proporcional d'elements de muntatge per a tub de PVC-U a pressió, de 63 mm de diàmetre nominal exterior, unió elàstica amb anella elastomèrica d'estanquitat Criteri d'amidament: Unitat composada pel conjunt de peces necessàries per a muntar 1 m de tub.	0,25000	€
BFYG-08XJ	u	Part proporcional d'elements de muntatge per a tub de PVC-U a pressió, de 63 mm de diàmetre nominal exterior, encolat Criteri d'amidament: Unitat composada pel conjunt de peces necessàries per a muntar 1 m de tub.	0,23000	€
BFYH-0A3B	u	Part proporcional d'elements de muntatge per a tubs de polietilè de densitat baixa, de 20 mm de diàmetre nominal exterior, per a connectar a pressió Criteri d'amidament: Unitat composada pel conjunt de peces necessàries per a muntar 1 m de tub.	0,04000	€
BFYH-0A3D	u	Part proporcional d'elements de muntatge per a tubs de polietilè de densitat baixa, de 40 mm de diàmetre nominal exterior, per a connectar a pressió Criteri d'amidament: Unitat composada pel conjunt de peces necessàries per a muntar 1 m de tub.	0,13000	€
BFYH-0A45	u	Part proporcional d'elements de muntatge per a tubs de polietilè reticulat, de 20 mm de diàmetre nominal exterior, per a connectar a pressió Criteri d'amidament: Unitat composada pel conjunt de peces necessàries per a muntar 1 m de tub.	0,05000	€
BFYH-0A5T	u	Part proporcional d'elements de muntatge per a tubs de polietilè de densitat baixa, de 50 mm de diàmetre nominal exterior, per a connectar a pressió Criteri d'amidament: Unitat composada pel conjunt de peces necessàries per a muntar 1 m de tub.	0,21000	€
BFYH-0A5X	u	Part proporcional d'elements de muntatge per a tubs de polietilè de densitat baixa, de 63 mm de diàmetre nominal exterior, per a connectar a pressió Criteri d'amidament: Unitat composada pel conjunt de peces necessàries per a muntar 1 m de tub.	0,33000	€
BG12-0G5D	u	Caixa de derivació quadrada de plàstic, de 110x110 mm, amb grau de protecció IP-54 i per a muntar superficialment Criteri d'amidament: Unitat d'amidament: la indicada a la descripció de l'element Criteri d'amidament: quantitat necessària subministrada a l'obra	7,40000	€
BG14ZE00	u	Quadre d'Enceses pel control de les línies d'enceses per poder donar permís de funcionament. Consistent en un contactor per línia d'il·luminació i interruptor en la línia del quadre corresponent. Inclou un passador per l'accionament de les línies i un pilot lluminós per línia per indicar el correcte funcionament de la instal·lació Cofret de distribució elèctrica tipus Prisma Plus Sistema G, amb tractament per cataforesis més pols de epoxy polièster, polimeritzat en calent. El Cofret serà de construcció funcional, format per conjunts d'aparellatge que comprèn tots els elements mecànics i elèctrics que contribueixen a l'execució d'una sola funció (unitat funcional), interconnectades elèctricament per a l'execució de les seves funcions, reforçat, xassís, suport de carrils, marc frontal amb targes perforades, sistema d'etiquetat, obturadors i col·lector terra/neutre, amb porta.	550,00000	€
BG14ZE06	u	Quadre d'Ascensor segons esquema elèctric unifilar i especificacions. Embolcall prisma G de Merlin Gerin o semblant. Inclosa protecció diferencial i magnetotermica trifasica, maniobra de contactors, senyalització de funcionament de cada un dels circuits i perfectament rotulats cada un d'ells. Inclos contacte d'estat als diferencials i guardamotors. Poder de tall en capçalera mínim 6 kA (segons esquema unifilar de documentació gràfica). Proteccions diferencials superimunitzades.	423,88000	€

MATERIALS

CODI	UA	DESCRIPCIÓ	PREU	
		Inclòs tot el cablejat interior el qual anirà perfectament pentinat i recollit en brides i la identificació al circuit que pertany. L'armari disposarà d'un espai de reserva del 30 %. Disposarà d'embarrat de posada a terra perfectament connectat a la xarxa de terra. Inclourà l'enllumenat d'emergència, la rotulació de senyatització, de perill i de tot els circuits, i amb el esquema elèctric as-built en paper al interiot.		
BG14ZE07	u	Subquadre Elèctric col.locat a Planta 1ª, segons documentació gràfica i esquema elèctric unifilar i especificacions marca Schneider Electric o equivalent. Armari metàl·lic IP30 IK07, en xapa electrozincada, reforçat, en muntatge superficial, xassís, suport de carrils, marc frontal amb targes perforades, sistema d'etiquetat, obturadors i col·lector terra/neutre, amb porta metàl·lica, pany i clau. Inclosa: - Protecció general magnetotermica trifàsica general - Protecció diferencial amb contacte d'estats - Protecció automàtica magnetotèrmica - Endolls a quadre (Carril DIN) - Analitzador de Xarxa de carril DIN - Maniobres i enclavaments - Altres equips segons esquema unifilar. Totes les proteccions garantiran la seva coordinació, filiació i selectivitat i el poder de tall de capçalera serà de mínim 6kA (segons esquema unifilar). Retolació dels circuits, de senyalització, de perill i de tot els circuits, i amb el esquema elèctric as - built en paper al interior. Inclou també el cablejat interior el qual anirà perfectament pentinat i recollit en brides i la identificació al circuit que pertany. L'armari disposarà d'un espai de reserva del 30 %. Executat segons REBT., normativa vigent, plànols, esquemes unifilars, indicacions del projecte específic i de la D.F.. Inclòs mà d'obra, materials i medis auxiliars.	1.925,00000	€
BG14-AJ01	u	Quadre Elèctric de planta, col.locat en armari habilitat per a tal, segons esquema elèctric unifilar i especificacions marca Schneider Electric o equivalent. Armari metàl·lic IP30 IK07, en xapa electrozincada, reforçat, en muntatge superficial, xassís, suport de carrils, marc frontal amb targes perforades, sistema d'etiquetat, obturadors i col·lector terra/neutre, amb porta metàl·lica, pany i clau. S'inclou: - Protecció diferencial i magnetotermica trifàsica general regulable. - Protecció contra sobretensions (Permanents i Transitories). - Protecció diferencial amb contacte d'estats. - Protecció diferencial superimmunitzat per línies de SAI, Informática, senyals febles i enllumenat (segons quadre unifilar). - Protecció automàtica magnetotèrmica. - Contactors (segons quadre unifilar). - Telerruptors (segons quadre unifilar). - Guardamotors regulables (segons quadre unifilar). - Variadors de freqüència (segons quadre unifilar). - Endolls a quadre (Carril DIN). - Analitzador de Xarxa de carril DIN. - Maniobres i enclavaments. - Altres equips segons esquema unifilar. Totes les proteccions garantiran la seva coordinació, filiació i selectivitat i el poder de tall de capçalera serà de mínim 6kA. retolació dels circuits, de senyalització, de perill i de tot els circuits, i amb el esquema elèctric as - built en paper al interior. S'inclou també el cablejat interior el qual anirà perfectament pentinat i recollit en brides i la identificació al circuit que pertany. L'armari disposarà d'un espai de reserva del 30 %. Executat segons REBT i normativa vigent, plànols, esquemes unifilars, indicacions del projecte específic i de la Direcció Facultativa.	3.100,00000	€
BG1D-AJ00	u	Partida per a la comprovació de l'escomesa existent en carrer Camí de Can Sorts. La partida inclou: - Comprovació dels elements existents de l'escomesa existent, per tal de comprovar el seu aprofitament o substitució total, es comprovaran tots els equips de protecció i mesura, les	1.500,00000	€

MATERIALS

CODI	UA	DESCRIPCIÓ	PREU	
		proteccions pertinents i el cablejat (secció i estat de conservació). - Comprovació si els condicionants de l'escomesa existent compleixen amb els nous requeriments elèctrics del complex. En cas de poder-se aprofitar, només s'actuarà en interior de la piscina per alimentar el nou Quadre Elèctric General i al subquadre del bar-cafeteria. En cas d'haver-se de substituïr, es considerarà l'actuació des de l'escomesa i fins al nou quadre, només aprofitant el traçat soterrat existent (no inclós en la partida).		
BG2J-0BBY	m	Safata metàl·lica reixa d'acer electrozincat, d'alçària 50 mm i amplària 200 mm Criteri d'amidament: Unitat d'amidament: la indicada a la descripció de l'element Criteri d'amidament: quantitat necessària subministrada a l'obra	9,80000	€
BG2P-1KUY	m	Tub rígid de plàstic sense halògens, de 16 mm de diàmetre nominal, aïllant i no propagador de la flama, amb una resistència a l'impacte de 2 J, resistència a compressió de 1250 N i una rigidesa dielèctrica de 2000 V Criteri d'amidament: Unitat d'amidament: la indicada a la descripció de l'element Criteri d'amidament: quantitat necessària subministrada a l'obra	2,79000	€
BG2P-1KUZ	m	Tub rígid de plàstic sense halògens, de 20 mm de diàmetre nominal, aïllant i no propagador de la flama, amb una resistència a l'impacte de 2 J, resistència a compressió de 1250 N i una rigidesa dielèctrica de 2000 V Criteri d'amidament: Unitat d'amidament: la indicada a la descripció de l'element Criteri d'amidament: quantitat necessària subministrada a l'obra	3,61000	€
BG2Q-1KST	m	Tub flexible corrugat de PVC, de 16 mm de diàmetre nominal, aïllant i no propagador de la flama, resistència a l'impacte d'1 J, resistència a compressió de 320 N i una rigidesa dielèctrica de 2000 V Criteri d'amidament: Unitat d'amidament: la indicada a la descripció de l'element Criteri d'amidament: quantitat necessària subministrada a l'obra	0,22000	€
BG2Q-1KSU	m	Tub flexible corrugat de PVC, de 20 mm de diàmetre nominal, aïllant i no propagador de la flama, resistència a l'impacte d'1 J, resistència a compressió de 320 N i una rigidesa dielèctrica de 2000 V Criteri d'amidament: Unitat d'amidament: la indicada a la descripció de l'element Criteri d'amidament: quantitat necessària subministrada a l'obra	0,30000	€
BG2Q-1KSV	m	Tub flexible corrugat de PVC, de 25 mm de diàmetre nominal, aïllant i no propagador de la flama, resistència a l'impacte d'1 J, resistència a compressió de 320 N i una rigidesa dielèctrica de 2000 V Criteri d'amidament: Unitat d'amidament: la indicada a la descripció de l'element Criteri d'amidament: quantitat necessària subministrada a l'obra	0,38000	€
BG2Q-1KSW	m	Tub flexible corrugat de PVC, de 32 mm de diàmetre nominal, aïllant i no propagador de la flama, resistència a l'impacte d'1 J, resistència a compressió de 320 N i una rigidesa dielèctrica de 2000 V Criteri d'amidament: Unitat d'amidament: la indicada a la descripció de l'element Criteri d'amidament: quantitat necessària subministrada a l'obra	0,58000	€
BG33-G2SX	m	Cable amb conductor de coure de tensió assignada0,6/1 kV, de designació RZ1-K (AS), construcció segons norma UNE 21123-4, unipolar, de secció 1x6 mm2, amb coberta del cable de poliolefines, classe de reacció al foc Cca-s1b, d1, a1 segons la norma UNE-EN 50575 amb baixa emissió fums Criteri d'amidament: Unitat d'amidament: la indicada a la descripció de l'element Criteri d'amidament: quantitat necessària subministrada a l'obra	1,15000	€
BG33-G2SY	m	Cable amb conductor de coure de tensió assignada0,6/1 kV, de designació RZ1-K (AS), construcció segons norma UNE 21123-4, unipolar, de secció 1x10 mm2, amb coberta del cable de poliolefines, classe de reacció al foc Cca-s1b, d1, a1 segons la norma UNE-EN 50575 amb baixa emissió fums Criteri d'amidament: Unitat d'amidament: la indicada a la descripció de l'element Criteri d'amidament: quantitat necessària subministrada a l'obra	1,97000	€
BG33-G2SZ	m	Cable amb conductor de coure de tensió assignada0,6/1 kV, de designació RZ1-K (AS), construcció segons norma UNE 21123-4, unipolar, de secció 1x4 mm2, amb coberta del cable de poliolefines, classe de reacció al foc Cca-s1b, d1, a1 segons la norma UNE-EN 50575 amb baixa emissió fums Criteri d'amidament: Unitat d'amidament: la indicada a la descripció de l'element Criteri d'amidament: quantitat necessària subministrada a l'obra	0,88000	€
BG33-G2T0	m	Cable amb conductor de coure de tensió assignada0,6/1 kV, de designació RZ1-K (AS), construcció segons norma UNE 21123-4, unipolar, de secció 1x2,5 mm2, amb coberta del cable de poliolefines, classe de reacció al foc Cca-s1b, d1, a1 segons la norma UNE-EN 50575 amb baixa emissió fums Criteri d'amidament: Unitat d'amidament: la indicada a la descripció de l'element Criteri d'amidament: quantitat necessària subministrada a l'obra	0,68000	€

MATERIALS

CODI	UA	DESCRIPCIÓ	PREU	
BG33-G2X3	m	Cable amb conductor de coure de tensió assignada0,6/1 kV, de designació RZ1-K (AS+), construcció segons norma UNE 211025, unipolar, de secció 1x1,5 mm2, amb coberta del cable de poliolefines, classe de reacció al foc Cca-s1b, d1, a1 segons la norma UNE-EN 50575 amb baixa emissió fums Criteri d'amidament: Unitat d'amidament: la indicada a la descripció de l'element Criteri d'amidament: quantitat necessària subministrada a l'obra	0,50000	€
BG35-06EF	m	Cable amb conductor de coure de tensió assignada inferior o igual a 450/750 V, de designació H07V-K, construcció segons norma UNE-EN 50525-2-31, unipolar, de secció 1x1,5 mm2, amb aïllament de PVC, classe de reacció al foc Eca segons la norma UNE-EN 50575 Criteri d'amidament: Unitat d'amidament: la indicada a la descripció de l'element Criteri d'amidament: quantitat necessària subministrada a l'obra	0,27000	€
BG35-06EH	m	Cable amb conductor de coure de tensió assignada inferior o igual a 450/750 V, de designació H07V-K, construcció segons norma UNE-EN 50525-2-31, unipolar, de secció 1x2,5 mm2, amb aïllament de PVC, classe de reacció al foc Eca segons la norma UNE-EN 50575 Criteri d'amidament: Unitat d'amidament: la indicada a la descripció de l'element Criteri d'amidament: quantitat necessària subministrada a l'obra	0,45000	€
BG35-HIW3	m	Cable amb conductor de coure de tensió assignada inferior o igual a 450/750 V, de designació H07Z1-K (AS) Type 2, construcció segons norma UNE-EN 50525-3-31, unipolar, de secció 1x4 mm2, amb aïllament de poliolefines, classe de reacció al foc Cca-s1b, d1, a1 segons la norma UNE-EN 50575, amb baixa emissió fums Criteri d'amidament: Unitat d'amidament: la indicada a la descripció de l'element Criteri d'amidament: quantitat necessària subministrada a l'obra	0,74000	€
BG61-1OGJ	u	Caixa de mecanismes per a centralització de funcions en lloc de treball, de material plàstic, de 3 columnes, amb capacitat per a 6 mecanismes modulars, per a encastar	16,77000	€
BG63-AJ01	u	Punt de televisió format per 4 endolls de servei normal de color blanc i 1 presa HDMI, de la casa Simon o equivalent, amb caixa d'encastar. Punt de televisió amb LED i l'embornament serà mitjançant cargols.	63,47000	€
BG69-1NNF	u	Commutador, de tipus universal, unipolar (1P), 10 AX/250 V, amb tecla, preu econòmic, per a encastar Criteri d'amidament: Unitat d'amidament: la indicada a la descripció de l'element Criteri d'amidament: quantitat necessària subministrada a l'obra	3,65000	€
BG69-1NQM	u	Interruptor, de tipus universal, bipolar (2P), 10 AX/250 V, amb tecla, preu econòmic, per a encastar Criteri d'amidament: Unitat d'amidament: la indicada a la descripció de l'element Criteri d'amidament: quantitat necessària subministrada a l'obra	6,71000	€
BG6G-1NWZ	u	Presa de corrent de tipus modular de 2 mòduls estrets, bipolar amb presa de terra lateral (2P+T), 16 A 250 V, amb tapa protegida, preu alt, per a muntar sobre bastidor o caixa Criteri d'amidament: Unitat d'amidament: la indicada a la descripció de l'element Criteri d'amidament: quantitat necessària subministrada a l'obra	4,01000	€
BG6G-1NX8	u	Presa de corrent de tipus modular de 2 mòduls estrets, bipolar amb presa de terra lateral (2P+T), 16 A 250 V, amb tapa vermella, preu alt, per a muntar sobre bastidor o caixa Criteri d'amidament: Unitat d'amidament: la indicada a la descripció de l'element Criteri d'amidament: quantitat necessària subministrada a l'obra	3,77000	€
BG6G-1NXF	u	Presa de corrent per a muntar superficialment, bipolar amb presa de terra lateral (2P+T), 16 A 250 V, amb tapa, preu mitjà Criteri d'amidament: Unitat d'amidament: la indicada a la descripció de l'element Criteri d'amidament: quantitat necessària subministrada a l'obra	4,12000	€
BG6G-1NY9	u	Presa de corrent per a muntar superficialment, bipolar amb presa de terra lateral (2P+T), 16 A 250 V, amb tapa i caixa estanca, amb grau de protecció IP-55, preu mitjà Criteri d'amidament: Unitat d'amidament: la indicada a la descripció de l'element Criteri d'amidament: quantitat necessària subministrada a l'obra	6,63000	€
BG70-H6HT	u	Interruptor detector de moviment, encastable a sostre, per a un màxim de 3000 W de càrregues resistives i 1300 W de càrregues inductives i 230 V de tensió d'alimentació, de 10 a 300 s de temps de desconnexió, sensibilitat d'activació de 5 a 120 lux, cobertura 360º i 7 m de diàmetre, amb tapa i envellidor, preu mitjà	71,60000	€
BGE1-AJ01	u	Partida per al desmuntatge i reubicació del sistema solar fotovoltaic existent en la coberta plana que comunica l'actual pavelló municipal amb les piscines a rehabilitar i ubicar-lo a la coberta en vessant Sud (coplanar) del pavelló municipal. La instal·lació actual està formada per uns 30 a 32 mòduls i un inversor de 10 kW. S'aprofitaria tota la instal·lació al màxim, segons el seu estat (mòduls) i s'ubicaria a la coberta sud i es	1.400,00000	€

MATERIALS

CODI	UA	DESCRIPCIÓ	PREU	
		reubicaria interiorment tot el sistema de corrent alterna actual. S'inclou en la partida: - Desmuntatge panells existents. - Desmuntatge sistema de suportació existent. - Desmuntatge sistema elèctric en contínua i en alterna en l'actual zona de recepció (inversor i quadres elèctrics CC i CA). - Reubicació i col·locació dels mòduls en la nova coberta a construïr. - Reubicació de l'estructura corresponent per als mòduls. - Col·locació de nous mòduls si estan malmesos. - Col·locació de nova estructura si no es possible aprofitar l'existent. - Reubicació a la nova posició segons Projecte Executiu de tots els elements en contínua i alterna (inversor, quadres elèctrics, tirada de cablejat elèctric, etc). - Legalització del sistema (RITSIC i RAC) fins a 10 kW. - Realització de la Memòria (sinó es disposa d'una) per a la legalització esmentada.		
BGE2-20MQ	u	Inversor per a instal·lació fotovoltaica connectada a xarxa, de la marca GOODWE i model GW15KT-DT o similar, trifàsic i de les següents característiques: - Tensió d'entrada: 1.000V. - Rang de tensió MPPT: 180 - 850V. - Tensió d'arrancada: 160V. - Tensió nominal d'entrada: 620V. - Màxima corrent MPPT: 25 / 12.5 A. - Màxima corrent MPPT curtcircuit: 31.2 / 15.6 A. - Número de MPPT i entrades per MPPT: 2 / 1.	1.062,60000	€
BGE4-20LR	u	Mòdul fotovoltaic monocristal·lí per a instal·lació connexió a xarxa, potència de pic 550 Wp, amb marc d'alumini anoditzat, protecció amb vidre trempat, caixa de connexió, precablejat amb connectors especials i de les següents característiques: - Potència màxima: 550 Wp. - Vmp: 40,90 V. - Imp: 13,45 A. - Voc: 49,62 V. - Isc: 14,03 A. - Eficiència: 21,33% - Dimensions: 2274 x 1134 x 35 mm (llargada x amplada x profunditat). - Pes: 28,9 Kg.	96,07000	€
BGE6-20N6	u	Estructura de suport per a 1 mòdul fotovoltaic en posició horitzontal o vertical, de perfils d'alumini extruït, amb inclinació de 30 o 40º, per a col·locar sobre terra o coberta plana	39,29000	€
BGW14000	u	Part proporcional d'accessoris de caixa per a quadre de distribució	1,44000	€
BGW8-0ASJ	u	Part proporcional d'accessoris per a endolls Criteri d'amidament: Unitat composada pel conjunt d'accessoris necessàris per al muntatge d'un mecanisme.	0,43000	€
BH63-H69F	u	Balisa d'emergència circular amb difusor semiocult de policarbonat i cos de zamak, amb LED d'un flux aproximat d'1,5 lumens i 1 hora d'autonomia, 2 làmpades de senyalització tipus LED de color vermell de 230 V a.c. de tensió d'alimentació, amb un grau de protecció IP 44 IK 07, per a encastar en paraments verticals	21,59000	€
BH65-2IIV	u	Llum d'emergència amb làmpada led, amb una vida útil de 100000 h, no permanent i no estanca amb grau de protecció IP4X, aïllament classe II, amb un flux aproximat de 170 a 200 lm, 1 h d'autonomia, de forma rectangular amb difusor i cos de policarbonat, preu alt	74,42000	€
BH65-2IIY	u	Llum d'emergència amb làmpada led, amb una vida útil de 100000 h, no permanent i estanca amb grau de protecció IP66, aïllament classe II, amb un flux aproximat de 70 a 100 lm, 1 h d'autonomia, de forma rectangular amb difusor i cos de policarbonat, preu alt	78,84000	€
BHNC-2HLO	u	Balisa lluminosa de fosa, de forma cilíndrica amb difusor cilíndric de plàstic, amb 3 leds d'1 W	138,26000	€
BHP0-00349	u	Nínxol de fixació standar, per a piscines de formigó, model 00349 Fluidra o equivalent.	27,01000	€
BHP0-06967	u	Nínxol piscina (nínxol per a Lumi Plus Mini), model 06967 Fluidra o equivalent.	41,36000	€
		Característiques:		

JUSTIFICACIÓ DE PREUS

MATERIALS

CODI	UA	DESCRIPCIÓ	PREU	
		- Material: ABS. - Per a punts de llum MINI tant del tipus LED com halògens.		
BHP0-28138	u	Manguera pasacables per a unió de làmpades interiors fins a caixes de connexions, model 28138 Fluidra o equivalent. Característiques: - Manguera de longitud 1 metre. - Extrem roscat de 3/4´´ i M25.	5,23000	€
BHP0-71202	u	Làmpada Flexi Blanc DC_V2. LumiPlus Flexi és una solució que està formada per 3 peces entre les quals hi ha el punt de llum. Existeixen 3 colors: - Blanc: Ideal per obtenir als nivells d'il·luminació o piscines amb fons blancs o blaus. - Blanc càlid: Ideal per a piscines naturals o fons de color beige /arena. - RGB: Els productes LED RGB combinen els tres colors oferint múltipes alternatives de color per ambientar la piscina. Característiques: - Blanc i blanc càlid: 4.320 lúmens. - RGB: 2.544 lúmens. - Potència de consum: Blanc / Blanc càlid: 32 W (DC). - RGB: 43 W.	236,16000	€
BHP0-71209	u	Embellidor FlexiNiche Blanc. model 71209 Fluidra o equivalent. LumiPlus Flexi és una solució que està format per 3 peces entre els quals l'embellidor. Està disponible en 4 colors: - Blanc / Beige / Gris clar i Antracita. Els projectors LumiPlus FlexiNiche s'adapten a qualsevol piscina, liner, panells o formigó, amb instal·lació de nínxol de Ø 180 mm fins a 230 mm.	37,44000	€
BHP0-74392	u	Sistemes de fixació i embellidors per a les làmpades FlexMini Niche, model 74392 Fluidra o equivalent. Característiques: - Material: ABS. - Diàmetre: 161 mm.	16,68000	€
BHP0-74407	u	Làmpada FlexiMini Paret On/Off DC W model 74407 Fluidra o equivalent. Característiques: - Alimentació de 24 VAC. - Intensitat lumínica: 900 lm. - Consum d'energia: 6,8 W (6,8 VA). - Tipus de llum: blanca 5700 K. S'inclou la font d'alimentació de 24 VDC.	147,84000	€
BHW8-06IY	u	Part proporcional d'accessoris per a columnes	42,05000	€
BHW8-06IZ	u	Part proporcional d'accessoris per a braços murals	25,42000	€
BJ115-0QF0	u	Lavabo per a encastar de porcellana esmaltada, senzill, d'amplària 53 a 75 cm, de color blanc i preu mitjà Criteri d'amidament: Unitat d'amidament: la indicada a la descripció de l'element Criteri d'amidament: quantitat necessària subministrada a l'obra	89,99000	€
BJ115-0QHN	u	Lavabo mural de porcellana esmaltada, senzill, d'amplària 75 a 100 cm, de color blanc i preu mitjà Criteri d'amidament: Unitat d'amidament: la indicada a la descripció de l'element Criteri d'amidament: quantitat necessària subministrada a l'obra	112,03000	€

JUSTIFICACIÓ DE PREUS

MATERIALS

CODI	UA	DESCRIPCIÓ	PREU	
BJ119-1PR9	u	Plat de dutxa rectangular de material acrílic, de 1600x1000 mm, de color blanc, preu alt Criteri d'amidament: Unitat d'amidament: la indicada a la descripció de l'element Criteri d'amidament: quantitat necessària subministrada a l'obra	377,99000	€
BJ119-1PSG	u	Plat de dutxa rectangular de material acrílic, de 1500x800 mm, de color blanc, preu alt Criteri d'amidament: Unitat d'amidament: la indicada a la descripció de l'element Criteri d'amidament: quantitat necessària subministrada a l'obra	268,05000	€
BJ11C-0Q7E	u	Inodor per a col·locar sobre el paviment de porcellana esmaltada, de sortida vertical i/o horitzontal, amb seient i tapa, cisterna i mecanismes de descàrrega i alimentació incorporats, color blanc i preu superior Criteri d'amidament: Unitat d'amidament: la indicada a la descripció de l'element Criteri d'amidament: quantitat necessària subministrada a l'obra	207,67000	€
BJ11H-0QD2	u	Cisterna de porcellana esmaltada, de color blanc, preu alt, amb fixacions murals Criteri d'amidament: Unitat d'amidament: la indicada a la descripció de l'element Criteri d'amidament: quantitat necessària subministrada a l'obra	19,34000	€
BJ11O-0PMV	kg	Pasta per a segellar l'enllaç d'inodors, abocadors i plaques turques Criteri d'amidament: Unitat d'amidament: la indicada a la descripció de l'element Criteri d'amidament: quantitat necessària subministrada a l'obra	4,36000	€
BJ18A-17WK	u	Abocador de porcellana esmaltada amb alimentació integrada, de color blanc, preu alt, amb fixacions Criteri d'amidament: Unitat d'amidament: la indicada a la descripció de l'element Criteri d'amidament: quantitat necessària subministrada a l'obra	97,04000	€
BJ18B-0PN1	u	Reixa feta amb acer inoxidable i protecció de goma per a abocador de gres esmaltat brillant, preu alt Criteri d'amidament: Unitat d'amidament: la indicada a la descripció de l'element Criteri d'amidament: quantitat necessària subministrada a l'obra	51,65000	€
BJ1Z0-1J2H	u	Estructura de suport per a lavabo mural, per anar davant de paret d'obra de fàbrica, amb una alçària aproximada d'1,2 m i una amplària de 0.45 a 0.6 m Criteri d'amidament: Unitat d'amidament: la indicada a la descripció de l'element Criteri d'amidament: quantitat necessària subministrada a l'obra	95,05000	€
BJ210-0SFZ	u	Aixeta de classe monocomandament per a aigüera, per a muntar superficialment sobre taulell o aparell sanitari, de llautó cromat, preu mitjà, amb dutxa extraïble, amb dues entrades maniguets Criteri d'amidament: Unitat d'amidament: la indicada a la descripció de l'element Criteri d'amidament: quantitat necessària subministrada a l'obra	98,09000	€
BJ217-0RBE	u	Aixeta mescladora per a lavabo, per a muntar superficialment sobre taulell o aparell sanitari, de llautó cromat, preu superior, amb desguàs mecànic incorporat d'1´´1/4, amb dues entrades de maniguets Criteri d'amidament: Unitat d'amidament: la indicada a la descripció de l'element Criteri d'amidament: quantitat necessària subministrada a l'obra	80,89000	€
BJ21B-0R7Q	u	Aixeta senzilla per a safareigs, mural, per a muntar superficialment, de llautó cromat, preu mitjà, amb aixeta i sortida exterior roscada de 3/4´´, incorporades, amb entrada de 1/2´´ Criteri d'amidament: Unitat d'amidament: la indicada a la descripció de l'element Criteri d'amidament: quantitat necessària subministrada a l'obra	24,04000	€
BJ21R-VLSI	u	Conjunt de dutxa amb aixeta termostàtica, per a dutxa, per a col·locació encastat, preu mitjà	220,50000	€
BJ4Z-H68C	u	Barra mural doble abatible per a bany adaptat, de 800 mm de llargària i 35 mm de D, de tub d'acer inoxidable	249,56000	€
BJ4Z-H68G	u	Seient abatible mural per a dutxa de bany adaptat, amb banqueta de 350x450 mm, d'acer inoxidable	329,21000	€

MATERIALS

CODI	UA	DESCRIPCIÓ	PREU	
BJ4Z-H68K	u	Barra mural recta per a bany adaptat, de 800 mm de llargària i 35 mm de D, de tub d'acer inoxidable	66,91000	€
BJ4Z-H68X	u	Barra mural fixa en angle per a bany adaptat, de 600 i 600 mm de llargària i 35 mm de D, de tub d'acer inoxidable	123,56000	€
BJAD-AJ01	u	Escalfador acumulador elèctric de 93 l de capacitat, de la marca BAXI i model V710 o similar i de les següents característiques: - Volum: 93 litres. - Potència: 2000W. - Classe eficiència energètica ACS: B. - Perfil de demanda: M. - Pes net aproximat: 38,4 Kg. - Dimensions: 570 x 1.090 x 314 mm (amplada x altura x profunditat). - Connexions: 1/2´´.	511,00000	€
BJS2-28MD	u	Conjunt d'accessoris per al muntatge d'una electrovàlvula de 3´´	20,19000	€
BJS7-H6SH	u	Col·lector per a grup de 7 electrovàlvules, d'1'' de diàmetre	21,30000	€
BJS9-28M7	u	Connexió per a difusor o aspersor amb bobina de 1/2´´	0,31000	€
BJSA1-26K0	u	Programador de reg amb alimentació a 24 V, no codificable, no ampliable i no centralitzable, per a un nombre màxim de 3 estacions Criteri d'amidament: Unitat d'amidament: la indicada a la descripció de l'element Criteri d'amidament: quantitat necessària subministrada a l'obra	72,98000	€
BJSC-H6RC	u	Degoter autocompensant i antidrenant Criteri d'amidament: Unitat d'amidament: la indicada a la descripció de l'element Criteri d'amidament: quantitat necessària subministrada a l'obra	0,42000	€
BJSE-28G1	u	Difusor emergent amb broquet fix de 10 cm d'alçària emergent, amb un radi de reg de 2 a 5 m, amb vàlvula antidrenatge, 1/2´´ de diàmetre de connexió a la canonada, per una pressió de treball entre 1,5 i 3 bars, amb regulador de pressió i amb tapa indicadora d'aigua no potable Criteri d'amidament: Unitat d'amidament: la indicada a la descripció de l'element Criteri d'amidament: quantitat necessària subministrada a l'obra	7,72000	€
BJSF-28KN	u	Electrovàlvula per a instal·lacio de reg, de 3´´ de diàmetre, de material plàstic, amb solenoide de 24V, per a una pressió màxima de 10 bar i amb regulador de cabal	76,17000	€
BJSM-H6R9	u	Pericó rectangular de polipropilè per a instal·lacions de reg de 63x48 cm i 31 cm d'alçada, amb tapa amb cargol per a tancar	42,65000	€
BJST-VSMT	u	Vàlvula antidrenant per a instal·lació de reg per degoteig, de material plàstic, d'1´´ de diàmetre	9,97000	€
BJST-VSMU	u	Vàlvula de rentat per a instal·lació de reg per degoteig, de material plàstic, d'1´´ de diàmetre	6,23000	€
BL30-2E26	u	Ascensor elèctric sense cambra de maquinària, sistema de tracció amb reductor i maniobra d'aturada i arrencada de 2 velocitats, velocitat 1 m/s, nivell de trànsit estàndard, per a 6 persones (càrrega màxima de 480 kg), de 2 a 6 parades (recorregut de 3 a 15 m), habitacle de qualitat mitjana de mides 1250x1000 mm, embarcament simple amb portes automàtiques d'obertura central de 2+2 fulles d'acer inoxidable de 800x2000 mm, maniobra col·lectiva de baixada simple, amb marcatge CE segons REAL DECRETO 203/2016 Criteri d'amidament: Unitat d'amidament: la indicada a la descripció de l'element Criteri d'amidament: quantitat necessària subministrada a l'obra	21.596,94000	€
BL31-2FE5	u	Material per a formació de parada d'ascensor elèctric, velocitat 1 m/s, nivell de trànsit estàndard, per a 6 persones (càrrega màxima 480 kg), de 2 a 6 parades, de qualitat mitjana, portes d'accés automàtiques d'obertura central de 2+2 fulles acabades pintades de 800x2000 mm, maniobra col·lectiva de baixada simple, amb marcatge CE segons REAL DECRETO 203/2016 Criteri d'amidament: Unitat d'amidament: la indicada a la descripció de l'element Criteri d'amidament: quantitat necessària subministrada a l'obra	883,20000	€
BM12-0SXH	u	Central de detecció d'incendis convencional per a 10 zones, amb doble alimentació, amb funcions d'autoanàlisi automàtic amb indicador d'alimentació, de zona, d'avaria, de connexió de zona i de prova d'alarma Criteri d'amidament: Unitat d'amidament: la indicada a la descripció de l'element Criteri d'amidament: quantitat necessària subministrada a l'obra	341,57000	€
BM16-0SX0	u	Detector tèrmic termovelocimètric per a instal·lació contra incendis convencional, segons norma UNE-EN 54-5, amb base de superfície Criteri d'amidament: Unitat d'amidament: la indicada a la descripció de l'element	19,05000	€

MATERIALS

CODI	UA	DESCRIPCIÓ	PREU	
		Criteri d'amidament: quantitat necessària subministrada a l'obra		
BM16-0SX1	u	Detector de fums òptic per a instal·lació contra incendis convencional, segons norma UNE-EN 54-7, amb base de superfície Criteri d'amidament: Unitat d'amidament: la indicada a la descripció de l'element Criteri d'amidament: quantitat necessària subministrada a l'obra	27,24000	€
BM18-0SYT	u	Polsador d'alarma per a instal·lació contra incendis convencional, accionament manual per trencament d'element fràgil, segons norma UNE-EN 54-11, per a muntar superficialment Criteri d'amidament: Unitat d'amidament: la indicada a la descripció de l'element Criteri d'amidament: quantitat necessària subministrada a l'obra	9,50000	€
BM19-0SYE	u	Sirena electrònica per a instal·lació convencional i analògica, nivell de potència acústica 100 dB, amb senyal lluminós i so multitò, grau de protecció IP-66, fabricada segons la norma UNE-EN 54-3, per a col·locació exterior Criteri d'amidament: Unitat d'amidament: la indicada a la descripció de l'element Criteri d'amidament: quantitat necessària subministrada a l'obra	51,40000	€
BM19-0SYH	u	Sirena electrònica per a instal·lació convencional i analògica, nivell de potència acústica 100 dB, amb senyal lluminós i so multitò, grau de protecció IP-54, fabricada segons la norma UNE-EN 54-3, per a col·locació interior Criteri d'amidament: Unitat d'amidament: la indicada a la descripció de l'element Criteri d'amidament: quantitat necessària subministrada a l'obra	51,40000	€
BM20-0T1C	u	Boca d'incendis equipada de 25 mm de diàmetre, BIE-25, formada per armari de xapa d'acer pintada i porta amb marc d'acer inoxidable i visor de metacrilat, inclosa BIE (debanadora d'alimentació axial abatible,mànega de 20 m i llança), per a col·locar superficialment Criteri d'amidament: Unitat d'amidament: la indicada a la descripció de l'element Criteri d'amidament: quantitat necessària subministrada a l'obra	265,47000	€
BM33-0T4E	u	Extintor manual de pols químic ABC, de càrrega 6 kg, completament pintat en vermel RAL-3000, amb soldadura en la part inferior del cilindre. Homolgat i Certificat per BUREAU VERITAS. Fabricat segons UNE EN-3/96, amb casc marcat CE, eficàcia 27 A 183 B C, de diàmetre 160 mm. Característiques: - 530 mm d'altura. - Pes carregat: 9 Kgs. - Pressió de prova: 21 bars. - Temperatura d'ús: -20º C / + 60º C. S'inclou: - Manguera. - Base de plàstic. - Suport mural. - Manòmetre de llautó. - Vàlvula de tir ràpid.	42,19000	€
BM33-0T4U	u	Extintor manual complert de diòxid de carboni, de càrrega 5 Kg, amb una eficàcia A 89 B C. Fabricat segons UNE EN-3/96. Producte homologat i certificat. Casc marcat CE. Característiques: - Diàmetre: 136 mm - Altura: 760 mm. - Temperatura d'ús: -20º C / +60º C. - Pressió de prova: 250 Bar. S'inclou: - Suport de paret. - Vàlvula de tir ràpid. - Manguera. - Trompa difusora de PVC.	112,38000	€
BM92-AJ01	u	Sistema de protecció complert de parallamps, de la marca Ingesco i model 6.4 o equivalent format per: - 1 terminal o parallamps normalitzat del sistema INGESCO PDC Model 6.4 (UNE 21.186, IEC	4.567,25000	€

MATERIALS

CODI	UA	DESCRIPCIÓ	PREU	
		62.561)) de 105 metres de radi i Nivell III de zona de protecció. - 1 peça d'adaptació 1 1/2´´ i de diàmetre 20mm amb conductor rodó. - 1 masteler de 6 metres d'altura i de diàmetre 1 1/2´´ amb unió interior d'acer galvanitzat. - 1 ancoratge placa de 15cm i d'un diàmetre de 1 1/2´´ (2 peces). - 18 metres de cable trenat de coure de secció 50 mm2 (IEC 62.561). - 16 abraçaderes M-8 per a cable de 50 mm2 (IEC 62.561). - 1 tub de protecció de 3 metres de longitud de PVC. - 1 tub de protecció inferior, incloses les fixacions. S'inclou també 1 sistema de posada a terra, del tipus INGESCO, format per: - 9 elèctrodes (com a màxim). - arquet de registre amb pont de comprovació. - maneguets per a connexió de les piques - piques de ferro galvanitzat de 18mm de diàmetre i de profunditat segons necessitats d'obra. També s'inclou el comptador de llamps format per: - 1 comptador de llamps CDR-11.		
BM92-AJ02	u	Partida per a la contractació dels serveis per a la realització dels serveis d'inspecció de les instal·lacions de protecció d'estructures, edificacions i zones obertes contra el llamp per part d'una empresa acreditada per l'ENAC (Entitat Nacional d'Acreditació).	313,00000	€
BMD1-H5C9	u	Central d'intrusió en caixa metàl·lica per a sistema integrat de seguretat, de 8 zones ampliable a 32, possibilitat de fins a 4 particions, sortides en placa per a sirena exterior, sirena interior, llum estroboscòpica i relé progamable, configurable mitjançant port USB, amb transmisor telefònic integrat, alimentació 230V, amb grau de seguretat 2 segons UNE-EN 50131-1 Criteri d'amidament: Unitat d'amidament: la indicada a la descripció de l'element Criteri d'amidament: quantitat necessària subministrada a l'obra	308,84000	€
BMD2-0TBC	m	Conductor blindat i apantallat, de 4x0,22 mm2 Criteri d'amidament: Unitat d'amidament: la indicada a la descripció de l'element Criteri d'amidament: quantitat necessària subministrada a l'obra Aquest criteri inclou les pèrdues de material corresponent a retalls, així com l'excés previst per a les conexions.	0,26000	€
BMD6-0T9Y	u	Detector volumètric d'infraroigs passius (PIR) de sostre, radi de cobertura de 10 m, amb 18 cortines, camp de visió de 360°, amb sortida per a alarma (NC) i per a tamper (NC), alimentació 12 V, amb grau de seguretat 2 segons UNE-EN 50131-2-2 Criteri d'amidament: Unitat d'amidament: la indicada a la descripció de l'element Criteri d'amidament: quantitat necessària subministrada a l'obra	141,15000	€
BMD9-H7BF	u	Bateria de plom estanca, de 12 V i 7,2 A	14,76000	€
BMDB-H5CM	u	Sirena per a instal·lació de seguretat, per a ús interior, fabricació en plàstic ABS, d'1 to, sortida acústica de 101 dB a 1 m de distància, alimentació 12 Vcc, amb grau de seguretat 3 segons UNE-EN 50131-4, grau de protecció IP 315 Criteri d'amidament: Unitat d'amidament: la indicada a la descripció de l'element Criteri d'amidament: quantitat necessària subministrada a l'obra	10,15000	€
BMDB-H5CN	u	Sirena per a instal·lació de seguretat, per a ús exterior, fabricació en policarbonat, d'1 to i flash de color ambre o blau, sortida acústica de 114 dB a 1 m de distància, alimentació 12 Vcc i autoalimentació amb bateria de NI-Cd de 10,8 V i 280 mAh, amb tamper de carcassa i de paret, grau de protecció IP 55 Criteri d'amidament: Unitat d'amidament: la indicada a la descripció de l'element Criteri d'amidament: quantitat necessària subministrada a l'obra	52,00000	€
BMDD-H7BI	u	Teclat per a central de seguretat amb display LCD de 2 línies i 16 caracters per línia, teclat retroil·luminat, protecció de tamper, indicació de l'estat de 8 àrees, bronzidor ajustable, grau de protecció IP30, amb grau de seguretat 2 segons UNE-EN 50131-3	148,90000	€
BMS0-1JZN	u	Rètol senyalització recorregut d'evacuació a sortida habitual, rectangular, de 402x105 mm2 de panell de polipropilè d'1,5 mm de gruix	7,42000	€
BMS0-1K07	u	Rètol senyalització sortida habitual, rectangular, de 297x105 mm2 de panell de polipropilè d'1,5 mm de gruix	5,88000	€
BMS0-1K0I	u	Rètol senyalització sortida d'emergència, rectangular, de 297x148 mm2 de panell de polipropilè d'1,5 mm de gruix	6,29000	€

MATERIALS

CODI	UA	DESCRIPCIÓ	PREU	
BMS0-1K0V	u	Rètol senyalització instal·lació de protecció contra incendis, quadrat, de 210x210 mm2 de panell de polipropilè d'1,5 mm de gruix	7,55000	€
BMY0-0TC2	u	Part proporcional d'elements especials per a boques d'incendi Criteri d'amidament: Unitat composada pel conjunt d'elements especials necessaris per al muntatge d'un element.	0,68000	€
BMY2-0TBT	u	Part proporcional d'elements especials per a detectors Criteri d'amidament: Unitat composada pel conjunt d'elements especials necessaris per al muntatge d'un element.	0,44000	€
BMY2-0TBU	u	Part proporcional d'elements especials per a centrals de detecció Criteri d'amidament: Unitat composada pel conjunt d'elements especials necessaris per al muntatge d'un element.	0,73000	€
BMY2-0TBV	u	Part proporcional d'elements especials per a sirenes Criteri d'amidament: Unitat composada pel conjunt d'elements especials necessaris per al muntatge d'un element.	0,73000	€
BMY2-0TBW	u	Part proporcional d'elements especials per a polsadors d'alarma Criteri d'amidament: Unitat composada pel conjunt d'elements especials necessaris per al muntatge d'un element.	0,37000	€
BMY3-0TC7	u	Part proporcional d'elements especials per a extintors Criteri d'amidament: Unitat composada pel conjunt d'elements especials necessaris per al muntatge d'un element.	0,30000	€
BN38-0XBD	u	Vàlvula de bola manual amb rosca, de dues peces amb pas total, de llautó, de diàmetre nominal 1 ´´,i preu alt de 25 bar de PN Criteri d'amidament: Unitat d'amidament: la indicada a la descripció de l'element Criteri d'amidament: quantitat necessària subministrada a l'obra	9,40000	€
BN38-0XBE	u	Vàlvula de bola manual amb rosca, de dues peces amb pas total, de llautó, de diàmetre nominal 2 ´´,i preu alt de 25 bar de PN Criteri d'amidament: Unitat d'amidament: la indicada a la descripció de l'element Criteri d'amidament: quantitat necessària subministrada a l'obra	35,12000	€
BN38-0XBG	u	Vàlvula de bola manual amb rosca, de dues peces amb pas total, de llautó, de diàmetre nominal 1´´1/4 ´´,i preu alt de 25 bar de PN Criteri d'amidament: Unitat d'amidament: la indicada a la descripció de l'element Criteri d'amidament: quantitat necessària subministrada a l'obra	14,61000	€
BN38-0XBL	u	Vàlvula de bola manual amb rosca, de dues peces amb pas total, de llautó, de diàmetre nominal 3/4 ´´,i preu alt de 25 bar de PN Criteri d'amidament: Unitat d'amidament: la indicada a la descripció de l'element Criteri d'amidament: quantitat necessària subministrada a l'obra	5,70000	€
BN38-0XBR	u	Vàlvula de bola manual amb rosca, de dues peces amb pas total, de llautó, de diàmetre nominal 1´´1/2 ´´,i preu alt de 25 bar de PN Criteri d'amidament: Unitat d'amidament: la indicada a la descripció de l'element Criteri d'amidament: quantitat necessària subministrada a l'obra	21,07000	€
BN71-0X4X	u	Vàlvula reductora de pressió amb rosca, de diàmetre nominal 2´´, de 16 bar de pressió màxima i amb un diferencial màxim de 15 bar, de bronze, preu alt Criteri d'amidament: Unitat d'amidament: la indicada a la descripció de l'element Criteri d'amidament: quantitat necessària subministrada a l'obra	778,44000	€
BN71-0X51	u	Vàlvula reductora de pressió amb rosca, de diàmetre nominal 1´´1/4, de 25 bar de pressió màxima i amb un diferencial màxim regulable entre 19 i 24 bar, de llautó, preu mitjà Criteri d'amidament: Unitat d'amidament: la indicada a la descripció de l'element Criteri d'amidament: quantitat necessària subministrada a l'obra	80,39000	€
BN71-0X58	u	Vàlvula reductora de pressió amb rosca, de diàmetre nominal 2´´, de 25 bar de pressió màxima i amb un diferencial màxim regulable entre 19 i 24 bar, de llautó, preu mitjà Criteri d'amidament: Unitat d'amidament: la indicada a la descripció de l'element Criteri d'amidament: quantitat necessària subministrada a l'obra	138,29000	€
BN82-AJ01	u	Vàlvula de retenció, segons la norma UNE-EN 12334, amb brides, de 160 mm de diàmetro nominal, de 16 bars de pressió nominal, metàl·lica, per anar muntada superficialment	29,88000	€
BN83-2JU3	u	Vàlvula de retenció de bola, segons norma UNE-EN 12334, amb rosca, de 2´´ de diàmetre nominal, de 10 bar de pressió nominal, cos de fosa grisa EN-GJL-250 (GG25) amb recobriment de resina epoxi (150 micres), bola d'alumini recoberta de cautxú nitril (NBR) i tancament de seient metàl·lic	49,73000	€

JUSTIFICACIÓ DE PREUS

MATERIALS

CODI	UA	DESCRIPCIÓ	PREU	
BN83-2JU6	u	Vàlvula de retenció de bola, segons norma UNE-EN 12334, amb rosca, d'1´´1/4 de diàmetre nominal, de 10 bar de pressió nominal, cos de fosa grisa EN-GJL-250 (GG25) amb recobriment de resina epoxi (150 micres), bola de resina fenòlica i tancament de seient elàstic	31,73000	€
BN83-2JU7	u	Vàlvula de retenció de bola, segons norma UNE-EN 12334, amb rosca, d'1´´1/2 de diàmetre nominal, de 10 bar de pressió nominal, cos de fosa grisa EN-GJL-250 (GG25) amb recobriment de resina epoxi (150 micres), bola de resina fenòlica i tancament de seient elàstic	36,83000	€
BN85-HJ1T	u	Vàlvula de retenció de clapeta, amb rosca, de 4´´ de diàmetre nominal, de 16 bar de pressió nominal, cos de llautó, clapeta de llautó i tancament de seient elàstic Criteri d'amidament: Unitat d'amidament: la indicada a la descripció de l'element Criteri d'amidament: quantitat necessària subministrada a l'obra	111,93000	€
BNH7-AJ50	l	Partida per a la primera càrrega d'hipoclòrit. S'estima una càrrega cada 52 dies (càlcul estimat).	1,95000	€
BNH7-AJ51	l	Partida per a la primera càrrega d'àcid sulfúric. S'estima una càrrega cada 374 dies (càlcul estimat).	1,99000	€
BP35-AJ15	u	Rack Environ sèrie CR de 42U d'alçada , Ample 600 i fons 1000. Referència 542-42610-GSBN-BK, fabricat en acer galvanitzat, porta davantera de cristall, porta posterior de metall, Panells laterals removibles que proporciona un accés de 360 graus. Accés de cables tant per la part superior com a inferior amb raspall d'entrada. Color disponible negre RAL9004 i gris perla RAL9002 capacitat màxima de càrrega de 800 kg , subministrat amb rodes i suports de fixació. Conforme a les normatives : ANSI/A-310-E, IEC 60297-2, DIN 41494 part 1 & 7. Marca Excel o equivalent.	812,00000	€
BP35-AJ16	u	Ventilador Environ Excel Networking de 4 Unitats sense Termòstat, Tensió de funcionament amb CA 50 Hz 230...230 V Tipus de tensió AC, Ventilador de sostre, Amplària 378 mm i Profunditat 274 mm. Material Metall Color Negre, Número RAL 9005. Ref. 542-044-BK. Conforme a RoHS Restricció de substàncies. Marca Excel o equivalent.	51,20000	€
BP35-AJ17	u	PDU amb 8 endolls Schuko sense interruptor amb indicador LED Excel Ref.555-083, opció de muntar Vertical o Horitzontal, Connexió elèctrica Connector amb cable, Tipus de connexió d'elèctrica 2 Pin DIN49441, Longitud de cable 3 m, Tensió nominal 250 V CA 50/Al 16 A ,Potència màxima 4000 W, Control de la unitat Indicador LED. Resistència de l'aïllament ?5 M?, Conforme a RoHS Restricció de substàncies perilloses i DIN VDE 0620-2-1:2016, Marca Excel o equivalent.	24,00000	€
BP35-AJ18	u	Safata fixa Environ Excel Networking amb railes telescòpics per a ajustar a Racks fons 800,1000 i 1200 mm. Fons de la safata fixa a 560mm. Els rieles són ajustables en profunditat. Inclouen rosques de gàbia i caragols per a fixar-les al lateral dels perfils de 19´´. Capacitat de càrrega màxima 30 kg, Material Metall Color Negre, Número RAL 9005. Ref.542-028-BK. Conforme a RoHS Restricció de substàncies. Marca Excel o equivalent.	24,00000	€
BP35-AJ19	u	Panell de fibra òptica lliscant Excel de 19´´´´ per a muntatge en armari rack amb 12 adaptadors LC Monomodo OS2 dúplex integrats, fabricat en acer de 2mm en color Negre e RAL9005, safates lliscants i suport de muntatge ajustables. Profunditat de 202 mm i 1U d'altura, incloent kit d'instal·lació complet. Referència 200-474 Garantia de 25 anys del sistema, marca Excel o equivalent rep entrada de FO de proveïdor.	76,00000	€
BP35-AJ20	u	Panell de connexió buit amb capacitat per a 24 preses RJ45 incloent Categoria 6A, per a muntatge en rack de 19" i 1U d'altura, amb safata posterior plegable per a correcta fixació del cable i ràdio de curvatura. Portaetiquetas abatible que evitarà que es perdin les cobertes de plàstic, Referència 100-095. Ample 19" (482.5mm), altura 1u (44mm) i profunditat de 155 mm, pes 0,55 kg. (apte per a connector 100-182 i 100-156) en color negre o alumini cromat, embalatge lliure de plàstic, marca Excel o equivalent.	30,40000	€
BP434670	m	Cable per a transmissió de dades amb conductors de coure, de 4 parells, categoria 6 U/UTP, aïllament de poliolefina i coberta de poliolefina, de baixa emissió de fums i opacitat reduïda, no propagador de l'incendi segons UNE-EN 50266, amb una classe de reacció al foc Dca-s2,d2,a2 segons norma UNE-EN 50575	0,89000	€
BP49-AJ01	m	Cable de 12 fibres òptiques unitubo, instal·lació en interior/Ada antirosegadors, protecció de aramida i coberta LSOH, reforç de fibra de vidre, Referència 295-302, diàmetre : ±2.8±0.1mm. Atenuació @1310nm 0.39 dB/Aximo) Compleix amb normativa ISO/ANSI/A 568-3.D, IEC 60794?1,EC 60794?1 E4, IEC 60793?1?40, IEC 60794?1 E, ClFtpe de reacció al foc segons en 13501-6 B2ca , ClFtpe de desenvolupament de fum segons en 13501-6 s2, Partícules en flames de la clFtpe Euro segons EN 13501-6 d0, Acidesa clFtpe euro segons en 13501-6 a1 . Ideal per a ús de backbone en xarxes de campus, edifici, coberta de color Negre o. Garantia de 25 anys del sistema, marca Excel o equivalent.	1,92000	€

JUSTIFICACIÓ DE PREUS

MATERIALS

CODI	UA	DESCRIPCIÓ	PREU	
BP49-AJ02	u	Cable de 4 parells U/UTP sense apantallar amb galga de coure de 23 AWG, de Categoria 6A per a transmissió de dades fins a 10Gigabit Ethernet. Diàmetre exterior aprox.: 7 mm, Pes 48g per metre. Suporta Power Ethernet 4PPoE, en Bobina de 500 metres, referència 190-219, Incorpora Isolation Tape no metàl·lica, ni conductora, que garanteix major rendiment. Classe de reacció al foc segons en 13501-6 B2ca, Classe de desenvolupament de fum segons en 13501-6 s1a, partícules en flama segons en 13501-6 d1, Acidesa 13501-6 a1, Nvp 68%, Diàmetre del conductor 0.56 mm, Conforme a ISO/IEC 11801-1:2017 (Ed 1.0) & ISO/IEC 11801-2:2017 (Ed 1.0), IEC 61156-5:2020 (Ed 3.0), EN 50173-1:2018 & EN 50173-2:2018, EN 50288-11-1:2012, ANSI/*TIA 568.2-D:2018, Pair-*to-*Ground Capacitance Unbalance ?1600pF/km, Max.Conductor DC Resistance @ 20 Deg.C 93.8 (Ohm/km) NVP 68%, coberta color Hissi Blue,. Doc: Dop i Certificat de laboratori independent Delta, Garantia de 25 anys del sistema, marca Excel o equivalent.	0,99000	€
BP49-AJ03	u	Cable de 4 parells U/UTP sense apantallar amb galga de coure de 23 AWG, de Categoria 6A per a transmissió de dades fins a 10Gigabit Ethernet. Diàmetre exterior aprox.: 7 mm, Pes 48g per metre. Suporta Power Ethernet 4PPoE, en Bobina de 500 metres, referència 190-219, Incorpora Isolation Tape no metàl·lica, ni conductora, que garanteix major rendiment. Classe de reacció al foc segons en 13501-6 B2ca, Classe de desenvolupament de fum segons en 13501-6 s1a, partícules en flama segons en 13501-6 d1, Acidesa 13501-6 a1, Nvp 68%, Diàmetre del conductor 0.56 mm, Conforme a ISO/IEC 11801-1:2017 (Ed 1.0) & ISO/IEC 11801-2:2017 (Ed 1.0), IEC 61156-5:2020 (Ed 3.0), EN 50173-1:2018 & EN 50173-2:2018, EN 50288-11-1:2012, ANSI/*TIA 568.2-D:2018, Pair-*to-*Ground Capacitance Unbalance ?1600pF/km, Max.Conductor DC Resistance @ 20 Deg.C 93.8 (Ohm/km) NVP 68%, coberta color Hissi Blue,. Doc: Dop i Certificat de laboratori independent Delta, Garantia de 25 anys del sistema, marca Excel o equivalent.	0,99000	€
BP49-AJ04	u	Cable de xarxa de 4 parells RJ45-RJ45 Excel de Cat6a Diàmetre Reduït de 4,2 mm i galga 28 AWG . Dissenyats segons els estàndards ISO i EIA/TIA actuals per al rendiment de Classe EA/Categoria 6A , inclòs el suport de 10GBase-T , 10 Gigabit Ethernet i PoE++ Inclosos al programa de garantia de 25 anys. Aptes per a solucions UTP i FTP, Connector RJ45 compacte per facilitar l'ordenació. Ref. 103-271 d'1 metre de color blanc (opcions de color gris, blau, vermell, groc, verd i negre). Conformi RoHS-II/-III (2011/65/EU & 2015/863): 2023, Embalatge lliure de plàstic, Marca Excel o equivalent.	3,12000	€
BP49-AJ05	u	Cable de xarxa de 4 parells RJ45-RJ45 Excel de Cat6a Diàmetre Reduït de 4,2 mm i galga 28 AWG . Dissenyats segons els estàndards ISO i EIA/TIA actuals per al rendiment de Classe EA/Categoria 6A , inclòs el suport de 10GBase-T , 10 Gigabit Ethernet i PoE++ Inclosos al programa de garantia de 25 anys. Aptes per a solucions UTP i FTP, Connector RJ45 compacte per facilitar l'ordenació. Ref. 103-272 de 2 metres de color blanc (opcions de color en gris, blau, vermell, groc, verd i negre). Conformi RoHS-II/-III (2011/65/EU & 2015/863): 2023, Embalatge lliure de plàstic, Marca Excel o equivalent.	4,52000	€
BP7G-AJ01	u	Presa de dades amb conexcionat sense eines, sense pantalla en format Keystone RJ45 amb obertura en papallona de perfil baix amb una profunditat màxima de 28 mm de Categoria 6A per a transmissió de dades fins a 10Gigabit Ethernet en color Negre e/Anc. Referència 100-182-BK-24. Entrada de cable: posterior , superior i inferior. Contacte RJ45: Bronze Fosforós niquelat amb revestiment d'or de 50 micropulgades. Contactes IDC: Aliatge de Bronze Fosforós niquelat, Restricció de RoHS de substàncies perilloses - Envàs sense plàstic de 24 unitats., preu unitari de la ingesta. Compatible ISO /ANSI /A 568-2.D0, Dop i Delta Independent Laboratory Certificate, 25 anys de garantia del sistema, marca Excel o equivalent.	4,56000	€
BP7G-AJ02	u	Presa de dades amb conexcionat sense eines, sense pantalla en format Keystone RJ45 amb obertura en papallona de perfil baix amb una profunditat màxima de 28 mm de Categoria 6A per a transmissió de dades fins a 10Gigabit Ethernet en color Negre e/Anc. Referència 100-182-24. Entrada de cable: posterior , superior i inferior. Contacte RJ45: Bronze Fosforós niquelat amb revestiment d'or de 50 micropulgades. Contactes IDC: Aliatge de Bronze Fosforós niquelat, Restricció de RoHS de substàncies perilloses - Envàs sense plàstic de 24 unitats., preu unitari de la ingesta. Compatible ISO /ANSI /A 568-2.D0, Dop i Delta Independent Laboratory Certificate, 25 anys de garantia del sistema, marca Excel o equivalent.	4,56000	€
BP7G-AJ03	u	Presa de dades amb conexcionat sense eines, sense pantalla en format Keystone RJ45 amb obertura en papallona de perfil baix amb una profunditat màxima de 28 mm de Categoria 6A per a transmissió de dades fins a 10Gigabit Ethernet en color Negre e/Anc. Referència 100-182-24. Entrada de cable: posterior , superior i inferior. Contacte RJ45: Bronze Fosforós niquelat amb revestiment d'or de 50 micropulgades. Contactes IDC: Aliatge de Bronze Fosforós niquelat, Restricció de RoHS de substàncies perilloses - Envàs sense plàstic de 24 unitats., preu unitari de la ingesta. Compatible ISO /ANSI /A 568-2.D0, Dop i Delta Independent Laboratory Certificate, 25 anys de garantia del sistema, marca Excel o equivalent.	4,56000	€

JUSTIFICACIÓ DE PREUS

MATERIALS

CODI	UA	DESCRIPCIÓ	PREU	
BP7G-AJ04	u	Fuetó de Fibra Òptica Dúplex OS2 mb connector LC Dúplex en tots dos extrems. Referència 200-680. Perduda màxima inserció 0.3dB. Atenuació màxima a 1550nm de ? 0.3dB. aixafament: 1000N/Atura de funcionament: -20°C a +70 °C. Conforme: Compliment de RoHS, G652D, ISO/ANSI TIA/A 568B, de 2m de longitud, marca Excel o equivalent.	7,44000	€
BP7K-1O4K	u	Presa de senyal de veu i dades, de tipus modular de 2 mòduls estrets, amb connector RJ45 doble, categoria 6 F/UTP, amb connexió per desplaçament de l'aïllament, amb tapa, de preu alt, per a muntar sobre bastidor o caixa	5,70000	€
BPA1-H5R8	u	Càmera domo per a circuit tancat de TV (CTTV), color d'1/4", resolució 460 línies, zoom òptic x22 i zoom electrònic x12, sensibilitat de 0,02 lux, 360º de gir continu, alimentació a 24 Vac, receptor de telemetria multiprotocol, per a ús interior, amb bombolla transparent o fumada i amb suport per a muntar superficicialment Criteri d'amidament: Unitat de càmera de vídeo instal·lada, inclosa la carcassa per a càmera de vídeo amb suport i material de muntatge.	535,15000	€
BPA2-H5QV	u	Multiplexor duplex amb 4 entrades, control de telemetria per a càmeres mòbils, alimentació 230 Vac, per a muntatge de superfície	665,08000	€
BPA2-H5QW	u	Gravador digital MPEG4, de 4 canals amb 1 TB de capacitat a 100 imatges per segons, programació de qualitat i quantitat d'imatges per segon per a cada canal, control de telemetria per càmeres mòbils, transmissió TCP/IP incorporada amb connexió per iexplorer o programari remot, port USB per còpia de seguretat, per a muntage de superficie	699,42000	€
BPA2-H5QY	u	Matriu de commutació de 16 entrada i 4 sortides, control de telemetria per càmeres a mòbils, per a muntage de superficie	792,29000	€
BPA5-H5RF	u	Monitor industrial LCD de 17", resolució de 1280x1024, 300 cd/m2, contrast 500:1, temps resposta 8 ms, amb entrades BNC, S-Video i VGA amb looping, altaveus incorporats i amb suport de sobretaula, alimentació 230 Vac	349,05000	€
BPD0-AJ01	u	Torpedo de superfície de les serie Enbeam Fiber Dome d'Excel Networking Ref. 208-505, IP68 fins a 1,5 metres, fins a 60 fibres , Vàlvula de pressió integrada, Segellament mecànic (compressió). Dimensions: - Amplària 225 mm, Altura 105 mm, Profunditat 295 mm. Marca: Excel o Equivalent.	72,00000	€
BPD0-AJ02	u	Pigtail de fibra Enbeam OS2 G657A2 9/A 200-650. Tipus de fibra Manera simple Categoria OS2 Longitud 1 m, Tipus de connector ST. Diàmetre del revestiment 125.0 ± 0.7?m. Max. atenuació a 1310nm ?0,35 dB /A per inserció del connector RoHS Restricció de substàncies perilloses - Conforme ISO/A de la informació - Cablejat genèric per a instal·lacions de clients: Part 1 - Requisits generals ANSI/A 568-3.D , Garantia de 25 anys del sistema, embalatge lliure de plàstic en pack de 12 unitats, preu unitari per pigtail, marca Excel o equivalent.	1,92000	€
BQ23-H5CW	u	Paperera trabucable d'eix de gir horitzontal de 60 l, 37,5 cm de diàmetre, circular de planxa perforada d'acer de gruix 2 mm amb acabat imprimació epoxi i pintura polièster, i suports de tub de 40 mm Criteri d'amidament: Unitat d'amidament: la indicada a la descripció de l'element Criteri d'amidament: quantitat necessària subministrada a l'obra	84,60000	€
BQ51-1DZC	u	Taulell de fusta de 60 mm de gruix, 150 a 249 cm de llargària i 50 cm d'amplària com a màxim, acabat efecte fusta, per a col·locació de lavabo recolzat, amb cantells de fusta i reforços interiors, preu mitjà	235,97000	€
BQ51-1DZE	u	Taulell de fusta de 40 mm de gruix, 150 a 249 cm de llargària i 50 cm d'amplària com a màxim, acabat lacat, per a col·locació de lavabo recolzat, amb cantells de fusta i reforços interiors, preu mitjà	360,31000	€
BQ53-H6ZI	m	Taulell de resines sintètiques termoenduribles reforçada amb fibres de fusta HPL, de 16 mm de gruix i 60 cm d'amplada, amb cantells bisellats	79,17000	€
BQ70-1WG3	m	Sòcol d'aglomerat amb laminat estratificat de 10 cm d'alçària, per fixar amb clips	15,72000	€
BQ72-1YGI	m	Moble columna de 2200 mm d'alçària, amb 2 prestatges i 2 portes, d'aglomerat amb laminat estratificat, preu mitjà, sobre peus regulables de PVC, amb tiradors i ferratges	187,03000	€
BQ74-1VKT	u	Mòdul estàndard per a moble de cuina baix, de 600x600 mm i 700 mm d'alçària, amb 2 calaixos i 1 cassoler d'aglomerat amb laminat estratificat, preu mitjà, sobre peus regulables de PVC, amb tiradors i ferratges	167,67000	€

JUSTIFICACIÓ DE PREUS

MATERIALS

CODI	UA	DESCRIPCIÓ	PREU	
BQ90-H5HZ	u	Mòdul de guixeta de 180 cm d'alçada, 30 cm d'amplada i 50 cm de fons, amb dues portes, construïda en pannells fenòlics HPL, amb portes de 13 mm de gruix, amb cantells polits, separadors interiors horitzontals, sostre i base de 10 mm, laterals, separadors intermedis i fons perforat per a ventilació, de 4 mm de gruix.Equipada frontisses anti-vandàliques d'acer inoxidable, barres per a penjar d'alumini amb penjadors lliscants d'ABS, pany i numeració de la porta sobre embellidor del pany, amb potes regulables de PVC Criteri d'amidament: Unitat d'amidament: la indicada a la descripció de l'element Criteri d'amidament: quantitat necessària subministrada a l'obra	104,86000	€
BQ91-H6XZ	m2	Xapa d'acer inoxidable 1.4301 (AISI 304), de 1 mm de gruix	181,16000	€
BQB5-CW1W	u	Protecció d'arbres, d'acer pintat de 44 cm de D i 170 cm d'alçària, format amb dues peces de platines verticals de 20x3 mm amb cèrcols soldats de la mateixa platina, amb vuit cargols Criteri d'amidament: Unitat d'amidament: la indicada a la descripció de l'element Criteri d'amidament: quantitat necessària subministrada a l'obra	111,68000	€
BQU1-0THX	u	Banc de fusta de 3,5 m de llargària i 0,4 m d'amplària, amb capacitat per a 5 persones per a 4 usos, per a seguretat i salut Criteri d'amidament: Unitat d'amidament: la indicada a la descripció de l'element Criteri d'amidament: quantitat necessària subministrada a l'obra	85,36000	€
BQV0-H5YC	u	Pantalla de projecció de diapositives de mides 150 x 150 cm, enrollatble, colocada sobre parament	169,25000	€
BQV0-HILH	u	Video projector Full HD 4000 ANSI lm, resolució 1920x1080 pixels, HDTV contrast 20000:1, sistema DLP, format 16:9 d'ultra curta distancia, relación de projecció 0,25:1, correcció efecte trapeci vertical de +/- 20º, altaveus de 8 W, possibilitat de connexió WLAN, vida de la làmpada 3000 h, amb comandament a distància inclòs	712,50000	€
BR38-21CQ	t	Grava de riu, de 50 a 70 mm, subministrada en sacs de 0,8 m3	64,60000	€
BR3D-21GI	m3	Terra vegetal de jardineria de categoria alta, amb una conductivitat elèctrica menor de 0,8 dS/m, segons NTJ 07A, subministrada a granel Criteri d'amidament: Unitat d'amidament: la indicada a la descripció de l'element Criteri d'amidament: quantitat necessària subministrada a l'obra	36,49000	€
BR3E-IR6R	m3	Substrat per vegetació de textura sorrenca o franca-sorrenca, adobat, cribat amb malla de 15 mm, amb %MO SMS superior al 5%	18,37000	€
BR423-22DN	u	Cercis siliquastrum de perímetre de 25 a 30 cm, amb pa de terra de diàmetre mínim 82,5 cm i profunditat mínima 57,75 cm segons fórmules NTJ Criteri d'amidament: Unitat d'amidament: la indicada a la descripció de l'element Criteri d'amidament: quantitat necessària subministrada a l'obra	442,89000	€
BR450-23OH	u	Quercus faginea d'alçària de 250 a 300 cm, en contenidor. Criteri d'amidament: Unitat d'amidament: la indicada a la descripció de l'element Criteri d'amidament: quantitat necessària subministrada a l'obra	370,00000	€
BR45B-247K	u	Tipuana tipu (T. speciosa) de perímetre de 25 a 30 cm, amb pa de terra de diàmetre mínim 82,5 cm i profunditat mínima 57,75 cm segons fórmules NTJ Criteri d'amidament: Unitat d'amidament: la indicada a la descripció de l'element Criteri d'amidament: quantitat necessària subministrada a l'obra	185,55000	€
BR463-24GP	u	Cedrus libani d'alçària de 250 a 300 cm, en contenidor de 30 a 80 l Criteri d'amidament: Unitat d'amidament: la indicada a la descripció de l'element Criteri d'amidament: quantitat necessària subministrada a l'obra	155,59000	€
BR471-24XI	u	Pinus pinea d'alçària de 250 a 300 cm, amb pa de terra de diàmetre mínim 55 cm i profunditat mínima 66 cm segons fórmules NTJ Criteri d'amidament: Unitat d'amidament: la indicada a la descripció de l'element Criteri d'amidament: quantitat necessària subministrada a l'obra	148,01000	€
BR4U1-21TB	m2	Placa de gespa 50% de les varietats Festuca arundinacea i 50% de Cynodon dactylon per a rizosembra Criteri d'amidament: Unitat d'amidament: la indicada a la descripció de l'element Criteri d'amidament: quantitat necessària subministrada a l'obra	8,21000	€

JUSTIFICACIÓ DE PREUS

MATERIALS

CODI	UA	DESCRIPCIÓ	PREU	
BV210-01PF	u	Mostreig, realització de con d'Abrams, elaboració de les provetes, cura, recapçament i assaig a compressió d'una sèrie de cinc provetes cilíndriques de 15x30 cm, segons la norma UNE-EN 12390-1, UNE-EN 12390-2, UNE-EN 12390-3, UNE-EN 12350-1 i UNE-EN 12350-2	114,62000	€
BV254-02I7	u	Mitja jornada per a inspecció visual d'unions soldades segons UNE 14044 i UNE-EN 13018 i per a assaig mitjançant partícules magnètiques i/o líquids penetrants segons UNE-EN ISO 17638 i UNE-EN ISO 3452-1 i la seva acceptació segons UNE-EN ISO 23277 i UNE-EN ISO 23278	460,74000	€
BV2J0-0102	u	Determinació del gruix de pel·lícula d'un recobriment de pintura sobre un element metàl·lic, segons la norma UNE-EN ISO 2808, per a un nombre de determinacions igual o superior a 15	17,21000	€
BV2P1-00X8	u	Determinació de la permeabilitat a l'aire i classificació d'una finestra o balconera, segons la norma UNE-EN 1026 i UNE-EN 12207	1.371,14000	€
BVA0-02GX	u	Mitja jornada per a realitzar la prova d'estanquitat total amb aigua d'una instal·lació d'evacuació d'aigües residuals i pluvials, segons CTE/DB-HS 2006 Secció 5	548,17000	€
BVA5-02AC	u	Prova d'estanquitat de coberta plana impermeabilitzada amb làmina bituminosa modificada, segons la norma UNE 104401	526,19000	€
BVA5-02AE	u	Prova d'estanquitat de coberta inclinada mitjançant reg per aspersió	652,47000	€
BVAC-02IX	u	Determinació in situ, mitjançant pèndol de fricció, de la resistència al lliscament/relliscada de paviments polits i no polits, segons la norma UNE-ENV 12633	548,17000	€
BVAF-02AJ	u	Prova d'estanquitat ´´in situ´´ de finestra i porta pel mètode de ruixament directe i escorriment d'aigua, segons la norma UNE 85247	558,22000	€
BVAJ-02P1	u	Mitja jornada per a inspecció i prova final d'instal·lació de lampisteria.	542,40000	€
BVAJ-02P2	u	Mitja jornada per a inspecció, prova final i certificació d'instal·lació elèctrica	542,40000	€
BVAJ-H70Y	u	Jornada per a inspecció durant l'execució de la instal·lació elèctrica de baixa tensió, segons exigències del Projecte i del REBT	630,00000	€
LUM-EFCO4K	u	Braç de lluminària, planxa d'acer galvanitzat en immersió, pintat efecte corten de forma recta d''acer galvanitzat de llargària 1,2 m, de 4000 K, amb una eficiència de 138lm/W i una potència de 40W, model BRANCA-LUM-EFCO-4K d'ESCOFET o equivalent.	960,00000	€
MAST-MEFCO	u	Màstil de planxa d'acer galvanitzat en immersió, efecte corten, de 7,20 m d'alçària, amb base platina i porta, segons norma UNE-EN 40-5, model BRANCA-MAST-M-EFCO d'ESCOFET o equivalent.	3.092,00000	€
MAST-SEFCO	u	Màstil de planxa d'acer galvanitzat en immersió, efecte corten, de 5,50 m d'alçària, amb base platina i porta, segons norma UNE-EN 40-5, model BRANCA-MAST-M-EFCO d'ESCOFET o equivalent.	2.004,80000	€
MT09REH330	kg	Morter de resina epoxi amb sorra de sílice, d'enduriment ràpid, per a reblert d'ancoratges.	5,00000	€
MT39SES100A	U	Elevador vertical de 965x1550 mm, ús interior, per salvar desnivells d'altura màxima 2,00 m, amb una capacitat màxima de càrrega de 180 kg, una velocitat de 0,1 m/s i una potència de 1 kW a 230 V i 50 Hz, amb unitat de control, terra de la plataforma antilliscant, vora perimetral de seguretat, rampa d'accés automàtica. Inclús botoneres, guies d'acer i fixacions a parament o terra mitjançant pals de subjecció, polsador d'emergència i clau de seguretat en l'elevador, quadre elèctric i dobles circuits elèctrics de protecció, limitadors de velocitat, fre motor electromagnètic i altres dispositius de seguretat segons normativa vigent.	7.248,00000	€
MT42CON020	m	Cinta autoadhesiva de aluminio, de 50 micras de espesor y 65 mm de anchura, a base de resinas acrílicas, para el sellado y fijación del aislamiento.	0,19000	€
MT42COU020A	m²	Manta de llana de vidre Ursa Air Zero IN M8703 ´´URSA IBÉRICA AISLANTES´´, segons UNE-EN 14303, revestida per una de les seves cares amb un teixit absorbent acústic de color negre, de 25 mm d'espessor, resistència tèrmica 0,78 m²K/W, conductivitat tèrmica 0,032 W/(mK), Euroclasse A2-s1, d0 de reacció al foc segons UNE-EN 13501-1, amb codi de designació MW-EN 14303-T3, amb adhesiu ignífug i elements de fixació a l'interior del conducte.	10,83000	€
MT42COU020K	m²	Manta de llana de vidre Ursa Air Manta Aluminio M2021 ´´URSA IBÉRICA AISLANTES´´, segons UNE-EN 14303, revestida per una de les seves cares amb paper kraft-alumini que actua com a barrera de vapor, de 50 mm d'espessor, resistència tèrmica 1,25 m²K/W, conductivitat tèrmica 0,04 W/(mK), Euroclasse B-s1, d0 de reacció al foc segons UNE-EN 13501-1, amb codi de designació MW-EN 14303-T1-MV1.	5,64000	€
MT47PEP041	U	Repercussió per instal·lació de dutxa exterior en àrea de piscina. Inclou els materials necessaris per a la formació del plat de dutxa, instal·lació d'escomesa d'aigua, instal·lació de desguassos i connexions a la xarxes principals.	110,00000	€

JUSTIFICACIÓ DE PREUS

MATERIALS

CODI	UA	DESCRIPCIÓ	PREU	
MT47PEP040A	U	Dutxa amb aixeta de monocomandament per a piscina, de 43 mm de diàmetre, d'acer inoxidable AISI 306, acabat polit brillant, amb ruixador i vàlvula d'obertura, ancoratges, topalls, embellidors, junts, tacs i cargols.	591,88000	€
P6182-44MEE	m2	Paret de tancament de dues cares vistes de 20 cm de gruix de bloc foradat de morter ciment, de 400x200x200 mm, llis, gris amb components hidrofugants, categoria I segons la norma UNE-EN 771-3, col·locat amb morter ciment 1:8 de ciment pòrtland amb filler calcari	39,98000	€
PAZ1-H9P1	u	Ferramenta completa per a portes i finestres (frontisses, tancaments, pany, clau, fre, retenidors, etc...) per a tancaments fixes, practicabables i/o corredissos. Totalment instal·lat i certificat.	48,75000	€

ELEMENTS COMPOSTOS

CODI	UA	DESCRIPCIÓ		PREU
B06D-0L90	m3	Formigó de 150 kg/m3, amb una proporció en volum 1:4:8, amb ciment pòrtland amb filler calcari CEM II/B-L 32,5 R i granulat de pedra calcària de grandària màxima 20 mm, elaborat a l'obra amb formigonera de 165 l Criteri d'amidament: m3 de volum necessari elaborat a l'obra.	Rend.: 1,000 78,79000	€

			Unitats		Preu		Parcial	Import
Ma d'obra								
A0E-000A	h	Manobre especialista	1,100	/R x	23,47000	=	25,81700	
				Subtotal:			25,81700	25,81700
Maquinària								
C176-00FX	h	Formigonera de 165 l	0,600	/R x	1,78000	=	1,06800	
				Subtotal:			1,06800	1,06800
Materials								
B011-05ME	m3	Aigua Criteri d'amidament: Unitat d'amidament: la indicada a la descripció de l'element Criteri d'amidament: quantitat necessària subministrada a l'obra	0,180	x	1,54000	=	0,27720	
B03J-0K7V	t	Grava de pedrera de pedra calcària, de grandària màxima 20 mm, per a formigons Criteri d'amidament: Unitat d'amidament: la indicada a la descripció de l'element Criteri d'amidament: quantitat necessària subministrada a l'obra	1,550	x	16,03000	=	24,84650	
B055-067M	t	Ciment pòrtland amb filler calcari CEM II/B-L 32,5 R segons UNE-EN 197-1, en sacs Criteri d'amidament: Unitat d'amidament: la indicada a la descripció de l'element Criteri d'amidament: quantitat necessària subministrada a l'obra	0,150	x	106,66000	=	15,99900	
B03L-05MQ	t	Sorra de pedrera de pedra calcària per a formigons Criteri d'amidament: Unitat d'amidament: la indicada a la descripció de l'element Criteri d'amidament: quantitat necessària subministrada a l'obra	0,650	x	16,19000	=	10,52350	
				Subtotal:			51,64620	51,64620
		DESPESES AUXILIARS			1,00 %			0,25817
		COST DIRECTE						78,78937
		COST EXECUCIÓ MATERIAL						78,78937

B06D-0L92	m3	Formigó de 150 kg/m3, amb una proporció en volum 1:4:8, amb ciment pòrtland amb filler calcari CEM II/B-L 32,5 R i granulat de pedra granítica de grandària màxima 20 mm, elaborat a l'obra amb formigonera de 250 l Criteri d'amidament: m3 de volum necessari elaborat a l'obra.	Rend.: 1,000 87,85000	€

			Unitats		Preu		Parcial	Import
Ma d'obra								

ELEMENTS COMPOSTOS

CODI	UA	DESCRIPCIÓ						PREU
A0E-000A	h	Manobre especialista	0,900	/R x	23,47000	=	21,12300	
				Subtotal:			21,12300	21,12300
Maquinària								
C176-00FW	h	Formigonera de 250 l	0,450	/R x	3,40000	=	1,53000	
				Subtotal:			1,53000	1,53000
Materials								
B03L-05MS	t	Sorra de pedrera de pedra granítica per a formigons Criteri d'amidament: Unitat d'amidament: la indicada a la descripció de l'element Criteri d'amidament: quantitat necessària subministrada a l'obra	0,650	x	21,54000	=	14,00100	
B055-067M	t	Ciment pòrtland amb filler calcari CEM II/B-L 32,5 R segons UNE-EN 197-1, en sacs Criteri d'amidament: Unitat d'amidament: la indicada a la descripció de l'element Criteri d'amidament: quantitat necessària subministrada a l'obra	0,150	x	106,66000	=	15,99900	
B011-05ME	m3	Aigua Criteri d'amidament: Unitat d'amidament: la indicada a la descripció de l'element Criteri d'amidament: quantitat necessària subministrada a l'obra	0,180	x	1,54000	=	0,27720	
B03J-0K88	t	Grava de pedrera de pedra granítica, de grandària màxima 20 mm, per a formigons Criteri d'amidament: Unitat d'amidament: la indicada a la descripció de l'element Criteri d'amidament: quantitat necessària subministrada a l'obra	1,550	x	22,39000	=	34,70450	
				Subtotal:			64,98170	64,98170
		DESPESES AUXILIARS			1,00 %			0,21123
		COST DIRECTE						87,84593
		COST EXECUCIÓ MATERIAL						87,84593

B06D-0L9C	m3	Formigó de 200 kg/m3, amb una proporció en volum 1:3:6, amb ciment pòrtland amb filler calcari CEM II/B-L 32,5 R i granulat de pedra calcària de grandària màxima 20 mm, elaborat a l'obra amb formigonera de 165 l	Rend.: 1,000 84,12000	€

			Unitats		Preu		Parcial	Import
Ma d'obra								
A0E-000A	h	Manobre especialista	1,100	/R x	23,47000	=	25,81700	
				Subtotal:			25,81700	25,81700
Maquinària								
C176-00FX	h	Formigonera de 165 l	0,600	/R x	1,78000	=	1,06800	
				Subtotal:			1,06800	1,06800
Materials								
B03J-0K7V	t	Grava de pedrera de pedra calcària, de grandària màxima 20 mm, per a formigons Criteri d'amidament: Unitat d'amidament: la indicada a la descripció de l'element Criteri d'amidament: quantitat necessària	1,550	x	16,03000	=	24,84650	

ELEMENTS COMPOSTOS

CODI	UA	DESCRIPCIÓ					PREU
		subministrada a l'obra					
B055-067M	t	Ciment pòrtland amb filler calcari CEM II/B-L 32,5 R segons UNE-EN 197-1, en sacs Criteri d'amidament: Unitat d'amidament: la indicada a la descripció de l'element Criteri d'amidament: quantitat necessària subministrada a l'obra	0,200	x 106,66000	= 21,33200		
B03L-05MQ	t	Sorra de pedrera de pedra calcària per a formigons Criteri d'amidament: Unitat d'amidament: la indicada a la descripció de l'element Criteri d'amidament: quantitat necessària subministrada a l'obra	0,650	x 16,19000	= 10,52350		
B011-05ME	m3	Aigua Criteri d'amidament: Unitat d'amidament: la indicada a la descripció de l'element Criteri d'amidament: quantitat necessària subministrada a l'obra	0,180	x 1,54000	= 0,27720		
				Subtotal:	56,97920		56,97920
		DESPESES AUXILIARS		1,00 %			0,25817
		COST DIRECTE					84,12237
		COST EXECUCIÓ MATERIAL					84,12237

B06D-0L9K	m3	Formigó de 225 kg/m3, amb una proporció en volum 1:3:6, amb ciment pòrtland amb filler calcari CEM II/B-L 32,5 R i granulat de pedra calcària de grandària màxima 20 mm, elaborat a l'obra amb formigonera de 165 l Criteri d'amidament: m3 de volum necessari elaborat a l'obra.	Rend.: 1,000	86,79000	€

			Unitats		Preu		Parcial	Import
Ma d'obra								
A0E-000A	h	Manobre especialista	1,100	/R x	23,47000	=	25,81700	
				Subtotal:			25,81700	25,81700
Maquinària								
C176-00FX	h	Formigonera de 165 l	0,600	/R x	1,78000	=	1,06800	
				Subtotal:			1,06800	1,06800
Materials								
B011-05ME	m3	Aigua Criteri d'amidament: Unitat d'amidament: la indicada a la descripció de l'element Criteri d'amidament: quantitat necessària subministrada a l'obra	0,180	x	1,54000	=	0,27720	
B055-067M	t	Ciment pòrtland amb filler calcari CEM II/B-L 32,5 R segons UNE-EN 197-1, en sacs Criteri d'amidament: Unitat d'amidament: la indicada a la descripció de l'element Criteri d'amidament: quantitat necessària subministrada a l'obra	0,225	x	106,66000	=	23,99850	
B03J-0K7V	t	Grava de pedrera de pedra calcària, de grandària màxima 20 mm, per a formigons Criteri d'amidament: Unitat d'amidament: la indicada a la descripció de l'element Criteri d'amidament: quantitat necessària subministrada a l'obra	1,550	x	16,03000	=	24,84650	
B03L-05MQ	t	Sorra de pedrera de pedra calcària per a formigons Criteri d'amidament: Unitat d'amidament: la indicada a la descripció de l'element Criteri d'amidament: quantitat necessària subministrada a l'obra	0,650	x	16,19000	=	10,52350	

ELEMENTS COMPOSTOS

CODI	UA	DESCRIPCIÓ					PREU
				Subtotal:	59,64570		59,64570
			DESPESES AUXILIARS	1,00 %			0,25817
			COST DIRECTE				86,78887
			COST EXECUCIÓ MATERIAL				86,78887

B07F-0LSZ	m3	Morter mixt de ciment pòrtland amb filler calcari CEM II/B-L, calç i sorra, amb 380 kg/m3 de ciment, amb una proporció en volum 1:0,5:4 i 10 N/mm2 de resistència a compressió, elaborat a l'obra Criteri d'amidament: m3 de volum necessari elaborat a l'obra.	Rend.: 1,000	156,81000	€

			Unitats		Preu		Parcial	Import
Ma d'obra								
A0E-000A	h	Manobre especialista	1,050	/R x	23,47000	=	24,64350	
				Subtotal:			24,64350	24,64350
Maquinària								
C176-00FX	h	Formigonera de 165 l	0,725	/R x	1,78000	=	1,29050	
				Subtotal:			1,29050	1,29050
Materials								
B03L-05N7	t	Sorra de pedrera per a morters	1,380	x	21,01000	=	28,99380	
B054-06DH	kg	Calç aèria hidratada CL 90-S, en sacs	190,000	x	0,32000	=	60,80000	
B055-067M	t	Ciment pòrtland amb filler calcari CEM II/B-L 32,5 R segons UNE-EN 197-1, en sacs Criteri d'amidament: Unitat d'amidament: la indicada a la descripció de l'element Criteri d'amidament: quantitat necessària subministrada a l'obra	0,380	x	106,66000	=	40,53080	
B011-05ME	m3	Aigua Criteri d'amidament: Unitat d'amidament: la indicada a la descripció de l'element Criteri d'amidament: quantitat necessària subministrada a l'obra	0,200	x	1,54000	=	0,30800	
				Subtotal:			130,63260	130,63260
			DESPESES AUXILIARS	1,00 %				0,24644
			COST DIRECTE					156,81304
			COST EXECUCIÓ MATERIAL					156,81304

B07F-0LT0	m3	Morter de ciment pòrtland amb filler calcari CEM II/B-L i sorra, amb 300 kg/m3 de ciment, amb una proporció en volum 1:5 i 7,5 N/mm2 de resistència a compressió, elaborat a l'obra	Rend.: 1,000	90,45000	€

			Unitats		Preu		Parcial	Import
Ma d'obra								
A0E-000A	h	Manobre especialista	1,000	/R x	23,47000	=	23,47000	
				Subtotal:			23,47000	23,47000

JUSTIFICACIÓ DE PREUS

ELEMENTS COMPOSTOS

CODI	UA	DESCRIPCIÓ						PREU
Maquinària								
C176-00FX	h	Formigonera de 165 l	0,700	/R x	1,78000	=	1,24600	
				Subtotal:			1,24600	1,24600
Materials								
B011-05ME	m3	Aigua Criteri d'amidament: Unitat d'amidament: la indicada a la descripció de l'element Criteri d'amidament: quantitat necessària subministrada a l'obra	0,200	x	1,54000	=	0,30800	
B03L-05N7	t	Sorra de pedrera per a morters	1,580	x	21,01000	=	33,19580	
B055-067M	t	Ciment pòrtland amb filler calcari CEM II/B-L 32,5 R segons UNE-EN 197-1, en sacs Criteri d'amidament: Unitat d'amidament: la indicada a la descripció de l'element Criteri d'amidament: quantitat necessària subministrada a l'obra	0,300	x	106,66000	=	31,99800	
				Subtotal:			65,50180	65,50180
		DESPESES AUXILIARS			1,00	%		0,23470
		COST DIRECTE						90,45250
		COST EXECUCIÓ MATERIAL						90,45250

B07F-0LT4 m3 Morter de ciment pòrtland amb filler calcari CEM II/B-L i sorra, amb 250 kg/m3 de ciment, amb una proporció en volum 1:6 i 5 N/mm2 de resistència a compressió, elaborat a l'obra
Criteri d'amidament: m3 de volum necessari elaborat a l'obra. **Rend.:** 1,000 **86,17000** **€**

			Unitats		Preu		Parcial	Import
Ma d'obra								
A0E-000A	h	Manobre especialista	1,000	/R x	23,47000	=	23,47000	
				Subtotal:			23,47000	23,47000
Maquinària								
C176-00FX	h	Formigonera de 165 l	0,700	/R x	1,78000	=	1,24600	
				Subtotal:			1,24600	1,24600
Materials								
B055-067M	t	Ciment pòrtland amb filler calcari CEM II/B-L 32,5 R segons UNE-EN 197-1, en sacs Criteri d'amidament: Unitat d'amidament: la indicada a la descripció de l'element Criteri d'amidament: quantitat necessària subministrada a l'obra	0,250	x	106,66000	=	26,66500	
B03L-05N7	t	Sorra de pedrera per a morters	1,630	x	21,01000	=	34,24630	
B011-05ME	m3	Aigua Criteri d'amidament: Unitat d'amidament: la indicada a la descripció de l'element Criteri d'amidament: quantitat necessària subministrada a l'obra	0,200	x	1,54000	=	0,30800	
				Subtotal:			61,21930	61,21930

JUSTIFICACIÓ DE PREUS

ELEMENTS COMPOSTOS

CODI	UA	DESCRIPCIÓ						PREU
		DESPESES AUXILIARS			1,00	%		0,23470
		COST DIRECTE						86,17000
		COST EXECUCIÓ MATERIAL						86,17000

B07F-0LT5 m3 Morter de ciment pòrtland amb filler calcari CEM II/B-L i sorra, amb 380 kg/m3 de ciment, amb una proporció en volum 1:4 i 10 N/mm2 de resistència a compressió, elaborat a l'obra **Rend.:** 1,000 **97,72000** **€**

			Unitats		Preu		Parcial	Import
Ma d'obra								
A0E-000A	h	Manobre especialista	1,000	/R x	23,47000	=	23,47000	
				Subtotal:			23,47000	23,47000
Maquinària								
C176-00FX	h	Formigonera de 165 l	0,700	/R x	1,78000	=	1,24600	
				Subtotal:			1,24600	1,24600
Materials								
B011-05ME	m3	Aigua Criteri d'amidament: Unitat d'amidament: la indicada a la descripció de l'element Criteri d'amidament: quantitat necessària subministrada a l'obra	0,200	x	1,54000	=	0,30800	
B03L-05N7	t	Sorra de pedrera per a morters	1,520	x	21,01000	=	31,93520	
B055-067M	t	Ciment pòrtland amb filler calcari CEM II/B-L 32,5 R segons UNE-EN 197-1, en sacs Criteri d'amidament: Unitat d'amidament: la indicada a la descripció de l'element Criteri d'amidament: quantitat necessària subministrada a l'obra	0,380	x	106,66000	=	40,53080	
				Subtotal:			72,77400	72,77400
		DESPESES AUXILIARS			1,00	%		0,23470
		COST DIRECTE						97,72470
		COST EXECUCIÓ MATERIAL						97,72470

B07F-0LT6 m3 Morter mixt de ciment pòrtland amb filler calcari CEM II/B-L, calç i sorra, amb 200 kg/m3 de ciment, amb una proporció en volum 1:2:10 i 2,5 N/mm2 de resistència a compressió, elaborat a l'obra **Rend.:** 1,000 **207,97000** **€**

			Unitats		Preu		Parcial	Import
Ma d'obra								
A0E-000A	h	Manobre especialista	1,050	/R x	23,47000	=	24,64350	
				Subtotal:			24,64350	24,64350
Maquinària								
C176-00FX	h	Formigonera de 165 l	0,725	/R x	1,78000	=	1,29050	
				Subtotal:			1,29050	1,29050

Materials

ELEMENTS COMPOSTOS

CODI	UA	DESCRIPCIÓ						PREU
B055-067M	t	Ciment pòrtland amb filler calcari CEM II/B-L 32,5 R segons UNE-EN 197-1, en sacs Criteri d'amidament: Unitat d'amidament: la indicada a la descripció de l'element Criteri d'amidament: quantitat necessària subministrada a l'obra	0,200	x	106,66000	=	21,33200	
B054-06DH	kg	Calç aèria hidratada CL 90-S, en sacs	400,000	x	0,32000	=	128,00000	
B03L-05N7	t	Sorra de pedrera per a morters	1,530	x	21,01000	=	32,14530	
B011-05ME	m3	Aigua Criteri d'amidament: Unitat d'amidament: la indicada a la descripció de l'element Criteri d'amidament: quantitat necessària subministrada a l'obra	0,200	x	1,54000	=	0,30800	
				Subtotal:			181,78530	181,78530
		DESPESES AUXILIARS			1,00	%		0,24644
		COST DIRECTE						207,96574
		COST EXECUCIÓ MATERIAL						207,96574

B07F-0LT8	m3	Morter de ciment pòrtland amb filler calcari CEM II/B-L i sorra, amb 200 kg/m3 de ciment, amb una proporció en volum 1:8 i 2,5 N/mm2 de resistència a compressió, elaborat a l'obra Criteri d'amidament: m3 de volum necessari elaborat a l'obra.	Rend.: 1,000	83,15000	€

			Unitats		Preu		Parcial	Import
Ma d'obra								
A0E-000A	h	Manobre especialista	1,000	/R x	23,47000	=	23,47000	
				Subtotal:			23,47000	23,47000
Maquinària								
C176-00FX	h	Formigonera de 165 l	0,700	/R x	1,78000	=	1,24600	
				Subtotal:			1,24600	1,24600
Materials								
B03L-05N7	t	Sorra de pedrera per a morters	1,740	x	21,01000	=	36,55740	
B055-067M	t	Ciment pòrtland amb filler calcari CEM II/B-L 32,5 R segons UNE-EN 197-1, en sacs Criteri d'amidament: Unitat d'amidament: la indicada a la descripció de l'element Criteri d'amidament: quantitat necessària subministrada a l'obra	0,200	x	106,66000	=	21,33200	
B011-05ME	m3	Aigua Criteri d'amidament: Unitat d'amidament: la indicada a la descripció de l'element Criteri d'amidament: quantitat necessària subministrada a l'obra	0,200	x	1,54000	=	0,30800	
				Subtotal:			58,19740	58,19740
		DESPESES AUXILIARS			1,00	%		0,23470
		COST DIRECTE						83,14810
		COST EXECUCIÓ MATERIAL						83,14810

ELEMENTS COMPOSTOS

CODI	UA	DESCRIPCIÓ			PREU
B07G-0MR9	m3	Morter de ciment amb ciment pòrtland CEM I i sorra, amb additiu inclusor aire/plastificant i 250 kg/m3 de ciment, amb una proporció en volum 1:6 i 5 N/mm2 de resistència a compressió, elaborat a l'obra Criteri d'amidament: m3 de volum necessari elaborat a l'obra.	Rend.: 1,000	97,87000	€

			Unitats		Preu		Parcial	Import
Ma d'obra								
A0E-000A	h	Manobre especialista	1,000	/R x	23,47000	=	23,47000	
				Subtotal:			23,47000	23,47000
Maquinària								
C176-00FX	h	Formigonera de 165 l	0,700	/R x	1,78000	=	1,24600	
				Subtotal:			1,24600	1,24600
Materials								
B03L-05N7	t	Sorra de pedrera per a morters	1,630	x	21,01000	=	34,24630	
B011-05ME	m3	Aigua Criteri d'amidament: Unitat d'amidament: la indicada a la descripció de l'element Criteri d'amidament: quantitat necessària subministrada a l'obra	0,200	x	1,54000	=	0,30800	
B055-0661	t	Ciment pòrtland CEM I 32,5 R segons UNE-EN 197-1, en sacs Criteri d'amidament: Unitat d'amidament: la indicada a la descripció de l'element Criteri d'amidament: quantitat necessària subministrada a l'obra	0,250	x	150,09000	=	37,52250	
B081-06U6	kg	Additiu inclusor aire/plastificant per a morter, segons la norma UNE-EN 934-3 Criteri d'amidament: Unitat d'amidament: la indicada a la descripció de l'element Criteri d'amidament: quantitat necessària subministrada a l'obra	0,500	x	1,68000	=	0,84000	
				Subtotal:			72,91680	72,91680
		DESPESES AUXILIARS			1,00	%		0,23470
		COST DIRECTE						97,86750
		COST EXECUCIÓ MATERIAL						97,86750

B07K-0LR1	m3	Pasta de guix B1 Criteri d'amidament: m3 de volum necessari elaborat a l'obra.	Rend.: 1,000	153,04000	€

			Unitats		Preu		Parcial	Import
Ma d'obra								
A0D-0008	h	Manobre guixaire	1,000	/R x	23,88000	=	23,88000	
				Subtotal:			23,88000	23,88000
Materials								

JUSTIFICACIÓ DE PREUS

ELEMENTS COMPOSTOS

CODI	UA	DESCRIPCIÓ					PREU
B059-06FO	kg	Guix de designació B1/20/2, segons la norma UNE-EN 13279-1 Criteri d'amidament: Unitat d'amidament: la indicada a la descripció de l'element Criteri d'amidament: quantitat necessària subministrada a l'obra	800,000	x 0,16000 =	128,00000		
B011-05ME	m3	Aigua Criteri d'amidament: Unitat d'amidament: la indicada a la descripció de l'element Criteri d'amidament: quantitat necessària subministrada a l'obra	0,600	x 1,54000 =	0,92400		
				Subtotal:	128,92400		128,92400
			DESPESES AUXILIARS	1,00 %			0,23880
			COST DIRECTE				153,04280
			COST EXECUCIÓ MATERIAL				153,04280

B0B6-107E kg Acer en barres corrugades elaborat a l'obra i manipulat a taller B500S, de límit elàstic >= 500 N/mm2 — Rend.: 1,000 — 1,30000 €

Criteri d'amidament: kg de pes necessari elaborat a l'obra, calculat amb el pes unitari teòric o qualsevol altre expressament acceptat per la DF.
Aquest criteri inclou les pèrdues de material com a conseqüència de les operacions específiques d'aquests treballs, com ara retalls i lligaments.

			Unitats		Preu		Parcial	Import
Ma d'obra								
A01-FEP0	h	Ajudant ferrallista	0,005	/R x	25,40000	=	0,12700	
A0F-000I	h	Oficial 1a ferrallista	0,005	/R x	28,61000	=	0,14305	
				Subtotal:			0,27005	0,27005
Materials								
B0B7-106Q	kg	Acer en barres corrugades B500S de límit elàstic >= 500 N/mm2 Criteri d'amidament: Unitat d'amidament: la indicada a la descripció de l'element Criteri d'amidament: quantitat necessària subministrada a l'obra	1,050	x	0,96000	=	1,00800	
B0AM-078F	kg	Filferro recuit 1,3 mm Criteri d'amidament: Unitat d'amidament: la indicada a la descripció de l'element Criteri d'amidament: quantitat necessària subministrada a l'obra	0,0102	x	2,09000	=	0,02132	
				Subtotal:			1,02932	1,02932

JUSTIFICACIÓ DE PREUS

ELEMENTS COMPOSTOS

CODI	UA	DESCRIPCIÓ					PREU
			DESPESES AUXILIARS	1,00 %			0,00270
			COST DIRECTE				1,30207
			COST EXECUCIÓ MATERIAL				1,30207

B0B6-107I kg Acer en barres corrugades elaborat a l'obra i manipulat a taller B500SD, de límit elàstic >= 500 N/mm2 — Rend.: 1,000 — 1,31000 €

Criteri d'amidament: kg de pes necessari elaborat a l'obra, calculat amb el pes unitari teòric o qualsevol altre expressament acceptat per la DF.
Aquest criteri inclou les pèrdues de material com a conseqüència de les operacions específiques d'aquests treballs, com ara retalls i lligaments.

			Unitats		Preu		Parcial	Import
Ma d'obra								
A0F-000I	h	Oficial 1a ferrallista	0,005	/R x	28,61000	=	0,14305	
A01-FEP0	h	Ajudant ferrallista	0,005	/R x	25,40000	=	0,12700	
				Subtotal:			0,27005	0,27005
Materials								
B0AM-078F	kg	Filferro recuit 1,3 mm Criteri d'amidament: Unitat d'amidament: la indicada a la descripció de l'element Criteri d'amidament: quantitat necessària subministrada a l'obra	0,0102	x	2,09000	=	0,02132	
B0B7-106S	kg	Acer en barres corrugades B500SD de límit elàstic >= 500 N/mm2 Criteri d'amidament: Unitat d'amidament: la indicada a la descripció de l'element Criteri d'amidament: quantitat necessària subministrada a l'obra	1,050	x	0,97000	=	1,01850	
				Subtotal:			1,03982	1,03982
			DESPESES AUXILIARS	1,00 %				0,00270
			COST DIRECTE					1,31257
			COST EXECUCIÓ MATERIAL					1,31257

BHB3-L8 u Lluminàries interiors de superfície tipus L8 — Rend.: 1,000 — 2.838,08000 €

COST DIRECTE	2.755,41748
COST EXECUCIÓ MATERIAL	**2.838,0800**

JUSTIFICACIÓ DE PREUS

ELEMENTS COMPOSTOS

CODI	UA	DESCRIPCIÓ		PREU
BHB3-L9	u	Lluminàries interiors de superfície tipus L9	Rend.: 1,000	1.911,70000 €
			COST DIRECTE	1.856,01942
			COST EXECUCIÓ MATERIAL	**1.911,7000**
BHB3-L10	u	Lluminàries interiors de superfície tipus L10	Rend.: 1,000	1.886,11000 €
			COST DIRECTE	1.831,17476
			COST EXECUCIÓ MATERIAL	**1.886,1100**
BHB3-L3	u	Lluminàries exteriors tipus L3	Rend.: 1,000	1.949,08000 €
			COST DIRECTE	1.892,31068
			COST EXECUCIÓ MATERIAL	**1.949,0800**
BHB3-L4	u	Lluminàries exteriors tipus L4	Rend.: 1,000	7.215,00000 €
			COST DIRECTE	7.004,85437
			COST EXECUCIÓ MATERIAL	**7.215,0000**
BHB3-L5	u	Lluminàries exteriors tipus L5	Rend.: 1,000	2.596,44000 €
			COST DIRECTE	2.520,81553
			COST EXECUCIÓ MATERIAL	**2.596,4400**
PA10-84P1	m2	Porta plegable de fusta, de 3 fulles plegables de 63mm d'espessor, per a un foral d'obra de 280x160 cm, col·locada, tauler aglomerat de partícules ignífug, acabat lacat en color blanc en les seves cares i caires, bastidor de fusta massissa i bastiment de fusta massís.	Rend.: 1,000	91,38000 €

			Unitats		Preu		Parcial	Import
Ma d'obra								
A0F-000K	h	Oficial 1a fuster	0,650	/R x	29,12000	=	18,92800	
A01-FEP6	h	Ajudant fuster	0,150	/R x	25,60000	=	3,84000	
				Subtotal:			22,76800	22,76800
Materials								
BA12-1XRU	m2	Fulla fixa de fusta de pi roig per a pintar, per a col·locar sobre l'obra, per a un buit d'obra de 0,5 a 0,89 m2 de superfície, classificació mínima 2 de permeabilitat a l'aire segons UNE-EN 12207, classificació mínima 4A d'estanquitat a l'aigua segons UNE-EN 12208 i classificació mínima C3 de resistència al vent segons UNE-EN 12210, amb bastiment de doella sense persiana Criteri d'amidament: Unitat d'amidament: la indicada a la descripció de l'element Criteri d'amidament: quantitat necessària subministrada a l'obra	1,000	x	68,61000	=	68,61000	
				Subtotal:			68,61000	68,61000

JUSTIFICACIÓ DE PREUS

ELEMENTS COMPOSTOS

CODI	UA	DESCRIPCIÓ	PREU
		COST DIRECTE	91,37800
		COST EXECUCIÓ MATERIAL	91,37800

JUSTIFICACIÓ DE PREUS

PARTIDES D'OBRA

NÚM	CODI	UA	DESCRIPCIÓ		PREU
P-1	EG14ZE00	u	Subministrament i col·locació de Quadre d'Enceses pel control de les línies d'enceses per poder donar permís de funcionament. - Consistent en un contactor per linia d'il·luminació i interruptor en la linia del quadre corresponent. Inclou : - Passador per l'accionament de les línies i un pilot lluminós per linia per indicar el correcte funcionament de la instal·lació. - Cofret de distribució elèctrica tipus Prisma Plus Sistema G, amb tractament per cataforesis més pols de epoxy polièster, polimeritzat en calent. El Cofret serà de construcció funcional, format per conjunts d'aparellatge que comprèn tots els elements mecànics i elèctrics que contribueixen a l'execució d'una sola funció (unitat funcional), interconnectades elèctricament per a l'execució de les seves funcions, reforçat, xassís, suport de carrils, marc frontal amb targes perforades, sistema d'etiquetat, obturadors i col·lector terra/neutre, amb porta. Inclòs mà d'obra, materials i medis auxiliars. Totalment muntat i en funcionament.	Rend.: 1,000	746,91 €

			Unitats		Preu		Parcial	Import
Ma d'obra								
A012H000	h	Oficial 1a electricista	4,000	/R x	23,65000	=	94,60000	
A013H000	h	Ajudant electricista	4,000	/R x	20,14000	=	80,56000	
				Subtotal:			175,16000	175,16000
Materials								
BG14ZE00	u	Quadre d'Enceses pel control de les línies d'enceses per poder donar permís de funcionament. Consistent en un contactor per linia d'il·luminació i interruptor en la linia del quadre corresponent. Inclou un passador per l'accionament de les línies i un pilot lluminós per linia per indicar el correcte funcionament de la instal·lació Cofret de distribució elèctrica tipus Prisma Plus Sistema G, amb tractament per cataforesis més pols de epoxy polièster, polimeritzat en calent. El Cofret serà de construcció funcional, format per conjunts d'aparellatge que comprèn tots els elements mecànics i elèctrics que contribueixen a l'execució d'una sola funció (unitat funcional), interconnectades elèctricament per a l'execució de les seves funcions, reforçat, xassís, suport de carrils, marc frontal amb targes perforades, sistema d'etiquetat, obturadors i col·lector terra/neutre, amb porta.	1,000	x	550,00000	=	550,00000	
				Subtotal:			550,00000	550,00000

JUSTIFICACIÓ DE PREUS

PARTIDES D'OBRA

NÚM	CODI	UA	DESCRIPCIÓ		PREU
			COST DIRECTE		725,16000
			DESPESES INDIRECTES	3,00 %	21,75480
			COST EXECUCIÓ MATERIAL		746,91480
P-2	EG14ZE02	u	Partida de treballs de desplaçament del Quadre Elèctric existent del pavelló i de tot el sistema de telecomunicacions i fotovoltaica actual, que s'han de mantenir, però a desplaçar a nou armari o espai a definir. La partida inclou : - Caixa amb fusibles situada en fals sostre, per tal de mantenir les línies existents que sortien del quadre existent i que donen servei a zones fora de l'àmbit d'actuació. Els treballs es realitzaran segons horari indicat per a la Direcció Facultativa. S'inclou la mà d'obra, materials i medis auxiliars.	Rend.: 1,000	367,73 €

			Unitats		Preu		Parcial	Import
Ma d'obra								
A012H000	h	Oficial 1a electricista	8,000	/R x	23,65000	=	189,20000	
A013H000	h	Ajudant electricista	8,000	/R x	20,14000	=	161,12000	
				Subtotal:			350,32000	350,32000
Materials								
BGW14000	u	Part proporcional d'accessoris de caixa per a quadre de distribució	1,000	x	1,44000	=	1,44000	
				Subtotal:			1,44000	1,44000

DESPESES AUXILIARS	1,50 %	5,25480
COST DIRECTE		357,01480
DESPESES INDIRECTES	3,00 %	10,71044
COST EXECUCIÓ MATERIAL		367,72524

P-3	EG14ZE06	u	Subministrament i col·locació de Quadre d'Ascensor segons esquema elèctric unifilar i especificacions. Embolcall prisma G de Merlin Gerin o semblant. Inclosa protecció diferencial i magnetotermica trifasica, maniobra de contactors, senyalització de funcionament de cada un dels circuits i perfectament rotulats cada un d'ells. Inclos contacte d'estat als diferencials i guardamotors. Poder de tall en capçalera mínim 6 kA (segons esquema unifilar de documentació gràfica). Proteccions diferencials superimunitzades. Inclòs tot el cablejat interior el qual anirà perfectament pentinat i recollit en brides i la identificació al circuit que pertany. L'armari disposarà d'un espai de reserva del 30 %. Disposarà d'embarrat de posada a terra perfectament connectat a la xarxa	Rend.: 1,000	571,91 €

PARTIDES D'OBRA

NÚM	CODI	UA	DESCRIPCIÓ	PREU

de terra.

Inclourà l'enllumenat d'emergència, la rotulació de senyatització, de perill i de tot els circuits, i amb el esquema elèctric as-built en paper al interiot.

Totalment instal·lat i funcionant.

			Unitats		Preu		Parcial	Import
Ma d'obra								
A013H000	h	Ajudant electricista	3,000	/R x	20,14000	=	60,42000	
A012H000	h	Oficial 1a electricista	3,000	/R x	23,65000	=	70,95000	
				Subtotal:			131,37000	131,37000
Materials								
BG14ZE06	u	Quadre d'Ascensor segons esquema elèctric unifilar i especificacions. Embolcall prisma G de Merlin Gerin o semblant. Inclosa protecció diferencial i magnetotermica trifasica, maniobra de contactors, senyalització de funcionament de cada un dels circuits i perfectament rotulats cada un d'ells. Inclos contacte d'estat als diferencials i guardamotors. Poder de tall en capçalera mínim 6 kA (segons esquema unifilar de documentació gràfica). Proteccions diferencials superimunitzades. Inclòs tot el cablejat interior el qual anirà perfectament pentinat i recollit en brides i la identificació al circuit que pertany. L'armari disposarà d'un espai de reserva del 30 %. Disposarà d'embarrat de posada a terra perfectament connectat a la xarxa de terra. Inclourà l'enllumenat d'emergència, la rotulació de senyatització, de perill i de tot els circuits, i amb el esquema elèctric as-built en paper al interiot.	1,000	x	423,88000	=	423,88000	
				Subtotal:			423,88000	423,88000

COST DIRECTE			555,25000
DESPESES INDIRECTES	3,00	%	16,65750
COST EXECUCIÓ MATERIAL			571,90750

P-4 EG14ZE07 u Subministrament i col·locació de Subquadre Elèctric de bar-cafeteria col.locat a Planta 1ª, segons documentació gràfica i esquema elèctric unifilar i especificacions marca Schneider Electric o equivalent. Armari metàl·lic IP30 IK07, en xapa electrozincada, reforçat, en muntatge superficial, xassís, suport de carrils, marc frontal amb targes perforades, sistema d'etiquetat, obturadors i col·lector terra/neutre, amb porta metàl·lica, pany i clau. Inclosa:

- Protecció general magnetotermica trifàsica general
- Protecció diferencial amb contacte d'estats
- Protecció automàtica magnetotèrmica

Rend.: 1,000 2.163,16 €

PARTIDES D'OBRA

NÚM	CODI	UA	DESCRIPCIÓ	PREU

- Endolls a quadre (Carril DIN)
- Analitzador de Xarxa de carril DIN
- Maniobres i enclavaments
- Altres equips segons esquema unifilar.

Totes les proteccions garantiran la seva coordinació, filiació i selectivitat i el poder de tall de capçalera serà de mínim 6kA (segons esquema unifilar). Retolació dels circuits, de senyalització, de perill i de tot els circuits, i amb el esquema elèctric as - built en paper al interior. Inclou també el cablejat interior el qual anirà perfectament pentinat i recollit en brides i la identificació al circuit que pertany. L'armari disposarà d'un espai de reserva del 30 %. Executat segons REBT., normativa vigent, plànols, esquemes unifilars, indicacions del projecte específic i de la D.F.. Inclòs mà d'obra, materials i medis auxiliars.

Totalment muntat i en funcionament, prèviament aprovat per DF.

			Unitats		Preu		Parcial	Import
Ma d'obra								
A012H000	h	Oficial 1a electricista	4,000	/R x	23,65000	=	94,60000	
A013H000	h	Ajudant electricista	4,000	/R x	20,14000	=	80,56000	
				Subtotal:			175,16000	175,16000
Materials								
BG14ZE07	u	Subquadre Elèctric col.locat a Planta 1ª, segons documentació gràfica i esquema elèctric unifilar i especificacions marca Schneider Electric o equivalent. Armari metàl·lic IP30 IK07, en xapa electrozincada, reforçat, en muntatge superficial, xassís, suport de carrils, marc frontal amb targes perforades, sistema d'etiquetat, obturadors i col·lector terra/neutre, amb porta metàl·lica, pany i clau. Inclosa: - Protecció general magnetotermica trifàsica general - Protecció diferencial amb contacte d'estats - Protecció automàtica magnetotèrmica - Endolls a quadre (Carril DIN) - Analitzador de Xarxa de carril DIN - Maniobres i enclavaments - Altres equips segons esquema unifilar. Totes les proteccions garantiran la seva coordinació, filiació i selectivitat i el poder de tall de capçalera serà de mínim 6kA (segons esquema unifilar). Retolació dels circuits, de senyalització, de perill i de tot els circuits, i amb el esquema elèctric as - built en paper al interior. Inclou també el cablejat interior el qual anirà perfectament pentinat i recollit en brides i la identificació al circuit que pertany. L'armari disposarà d'un espai de reserva del 30 %. Executat segons REBT., normativa vigent, plànols, esquemes unifilars, indicacions del projecte específic i de la D.F.. Inclòs mà d'obra, materials i medis auxiliars.	1,000	x	1.925,00000	=	1.925,00000	

PARTIDES D'OBRA

NÚM	CODI	UA	DESCRIPCIÓ			PREU
			Subtotal:	1.925,00000		1.925,00000
			COST DIRECTE			2.100,16000
			DESPESES INDIRECTES	3,00 %		63,00480
			COST EXECUCIÓ MATERIAL			2.163,16480

P-5 EG14ZE20 u Subministrament i col·locació de Subquadre Elèctric per la sala de filtratge col.locat a Sala Tècnica, segons documentació gràfica i esquema elèctric unifilar i especificacions marca Schneider Electric o equivalent. Armari metàl·lic IP30 IK07, en xapa electrozincada, reforçat, en muntatge superficial, xassís, suport de carrils, marc frontal amb targes perforades, sistema d'etiquetat, obturadors i col·lector terra/neutre, amb porta metàl·lica, pany i clau. Inclosa: Rend.: 1,000 2.008,50 €

- Protecció general magnetotermica trifàsica general
- Protecció diferencial amb contacte d'estats
- Protecció automàtica magnetotèrmica
- Endolls a quadre (Carril DIN)
- Analitzador de Xarxa de carril DIN
- Maniobres i enclavaments
- Altres equips segons esquema unifilar.

Totes les proteccions garantiran la seva coordinació, filiació i selectivitat i el poder de tall de capçalera serà de mínim 6kA (segons esquema unifilar). Retolació dels circuits, de senyalització, de perill i de tot els circuits, i amb el esquema elèctric as - built en paper al interior. Inclou també el cablejat interior el qual anirà perfectament pentinat i recollit en brides i la identificació al circuit que pertany. L'armari disposarà d'un espai de reserva del 30 %. Executat segons REBT., normativa vigent, plànols, esquemes unifilars, indicacions del projecte específic i de la D.F.. Inclòs mà d'obra, materials i medis auxiliars.

Totalment muntat i en funcionament, prèviament aprovat per DF.

COST DIRECTE		1.950,00000
DESPESES INDIRECTES	3,00 %	58,50000
COST EXECUCIÓ MATERIAL		**2.008,5000**

P-6 EP43AJ01 m Subministrament i col·locació de cable per a transmissió de dades amb conductors de coure, de 4 parells, categoria 6 U/UTP, aïllament de poliolefina i coberta de poliolefina, de baixa emissió de fums i opacitat reduïda, no propagador de l'incendi segons UNE-EN 50266, amb una classe de reacció al foc Dca-s2,d2,a2 segons norma UNE-EN 50575, col·locat sota tub o canal. Rend.: 1,000 1,46 €

S'inclou mà d'obra, materials i medis auxiliars.

Totalment col·locat.

		Unitats	Preu	Parcial	Import
Ma d'obra					

PARTIDES D'OBRA

NÚM	CODI	UA	DESCRIPCIÓ						PREU
	A013M000	h	Ajudant muntador	0,015	/R x	14,69000	=	0,22035	
	A012M000	h	Oficial 1a muntador	0,015	/R x	17,40000	=	0,26100	
					Subtotal:			0,48135	0,48135
Materials									
	BP434670	m	Cable per a transmissió de dades amb conductors de coure, de 4 parells, categoria 6 U/UTP, aïllament de poliolefina i coberta de poliolefina, de baixa emissió de fums i opacitat reduïda, no propagador de l'incendi segons UNE-EN 50266, amb una classe de reacció al foc Dca-s2,d2,a2 segons norma UNE-EN 50575	1,050	x	0,89000	=	0,93450	
					Subtotal:			0,93450	0,93450
			COST DIRECTE						1,41585
			DESPESES INDIRECTES			3,00 %			0,04248
			COST EXECUCIÓ MATERIAL						1,45833

P-7 NOTES000 NOT Notes generals a totes les partides del present pressupost que inclouran: Rend.: 1,000 0,00 €

- Subministrament i instal·lació de tots els materials, inclosos materials auxiliars i accessoris de muntatge.
- Bastides i plataformes de muntatge de tot tipus.
- Descàrrega del material i distribució per plantes fins al punt de treball.
- Homologació i certificació de tots els materials.
- Manual d'instruccions i garanties.
- Realització i lliurament de protocols de proves de la instal·lació segons normativa aplicable.
- Certificats i butlletins que la instal·lació requereixi.
- Posada en funcionament de la mateixa, així com formació de dossier amb manuals d'utilització, garanties, manteniment bàsic de la instal·lació.
- Planols As-Built en format *.dwg.
- Tots els materials que s'instal·lin han de ser aprovat tant per la propietat com per la D.F.

Queden incloses en cada capítol les ajudes del ram de paleta, que consisteixen en:
- Realització de regates i forats.
- Tapat de regates i forats.
- Neteja final i retirada d'enderrocs.

COST DIRECTE		0,00000
DESPESES INDIRECTES	3,00 %	0,00000
COST EXECUCIÓ MATERIAL		**0,0000**

P-8 P060-01ZN u Mostreig, realització de con d'Abrams, elaboració de les provetes, cura, recapçament i assaig a compressió d'una sèrie de cinc provetes cilíndriques de 15x30 cm, segons la norma UNE-EN 12390-1, UNE-EN 12390-2, UNE-EN 12390-3, UNE-EN 12350-1 i UNE-EN 12350-2 Rend.: 1,000 118,06 €

			Unitats		Preu		Parcial	Import
Materials								
BV210-01PF	u	Mostreig, realització de con d'Abrams, elaboració de les provetes, cura, recapçament i assaig a compressió d'una sèrie de cinc provetes cilíndriques	1,000	x	114,62000	=	114,62000	

PARTIDES D'OBRA

NÚM	CODI	UA	DESCRIPCIÓ	PREU

de 15x30 cm, segons la norma UNE-EN 12390-1, UNE-EN 12390-2, UNE-EN 12390-3, UNE-EN 12350-1 i UNE-EN 12350-2

Subtotal:		114,62000	114,62000
COST DIRECTE			114,62000
DESPESES INDIRECTES	3,00 %		3,43860
COST EXECUCIÓ MATERIAL			118,05860

P-9 P124-H9AE u Anul·lació d'instal·lació interior de lampisteria, a la sortida del comptador o de l'escomesa, per a subministrament de D inferior a 2"
Criteri d'amidament: Unitat de xarxa anul·lada d'acord amb la DT.

Rend.: 1,000 — 61,83 **€**

			Unitats		Preu		Parcial	Import
Ma d'obra								
A0F-000N	h	Oficial 1a lampista	2,000	/R x	29,57000	=	59,14000	
		Subtotal:					59,14000	59,14000
		DESPESES AUXILIARS			1,50 %			0,88710
		COST DIRECTE						60,02710
		DESPESES INDIRECTES			3,00 %			1,80081
		COST EXECUCIÓ MATERIAL						61,82791

P-10 P124-H9AF u Anul·lació d'instal·lació interior elèctrica, a la sortida dels quadres elèctrics o de l'escomesa, per a subministrament a baixa tensió 200 kVA, com a màxim
Criteri d'amidament: Unitat de xarxa anul·lada d'acord amb la DT.

Rend.: 1,000 — 309,14 **€**

			Unitats		Preu		Parcial	Import
Ma d'obra								
A0F-000E	h	Oficial 1a electricista	10,000	/R x	29,57000	=	295,70000	
		Subtotal:					295,70000	295,70000
		DESPESES AUXILIARS			1,50 %			4,43550
		COST DIRECTE						300,13550
		DESPESES INDIRECTES			3,00 %			9,00407
		COST EXECUCIÓ MATERIAL						309,13957

P-11 P124-H9AI u Anul·lació d'instal·lació interior de gas, a la sortida del comptador o de l'escomesa, per a subministrament de DN 100 mm, com a màxim
Criteri d'amidament: Unitat de xarxa anul·lada d'acord amb la DT.

Rend.: 1,000 — 92,74 **€**

PARTIDES D'OBRA

NÚM	CODI	UA	DESCRIPCIÓ	PREU

			Unitats		Preu		Parcial	Import
Ma d'obra								
A0F-000R	h	Oficial 1a muntador	3,000	/R x	29,57000	=	88,71000	
		Subtotal:					88,71000	88,71000
		DESPESES AUXILIARS			1,50 %			1,33065
		COST DIRECTE						90,04065
		DESPESES INDIRECTES			3,00 %			2,70122
		COST EXECUCIÓ MATERIAL						92,74187

P-12 P2110-AKP1 m3 Enderroc d'edificació aïllada, de més de 250 m3 de volum aparent, de 4 a 8 m d'alçària, amb estructura mixta de formigó armat i obra de fàbrica, sense enderroc de fonaments, solera ni mitgeres, sense separació, transport ni gestió de residus ni residus perillosos, amb mitjans manuals i mecànics i càrrega mecànica de runa sobre camió o contenidor
El preu inclou l'enderroc i retirada de tots els elements adjacents i/o complementaris a la zona d'enderroc principal, tals com tanques, separadors, runes, etc...
Criteri d'amidament: m3 de volum aparent, realment enderrocat, amidat com a diferència entre els perfils trets abans de començar l'enderroc i els trets al finalitzar l'enderroc, aprovats per la DF.

Rend.: 1,100 — 10,52 **€**

			Unitats		Preu		Parcial	Import
Ma d'obra								
A0F-000B	h	Oficial 1a	0,030	/R x	28,61000	=	0,78027	
A0E-000A	h	Manobre especialista	0,120	/R x	23,47000	=	2,56036	
		Subtotal:					3,34063	3,34063
Maquinària								
C111-0056	h	Compressor amb dos martells pneumàtics	0,030	/R x	14,32000	=	0,39055	
C138-00KR	h	Pala carregadora sobre pneumàtics de 8 a 14 t	0,040	/R x	81,37000	=	2,95891	
C139-00LH	h	Pala excavadora giratòria sobre cadenes de 12 a 20 t	0,035	/R x	102,70000	=	3,26773	
C207-00E1	h	Equip i elements auxiliars per a tall oxiacetilènic	0,030	/R x	8,09000	=	0,22064	
		Subtotal:					6,83783	6,83783
		DESPESES AUXILIARS			1,00 %			0,03341
		COST DIRECTE						10,21187
		DESPESES INDIRECTES			3,00 %			0,30636
		COST EXECUCIÓ MATERIAL						10,51822

P-13 P2143-4001 m3 Retirada d'estris, mobles, etc i tots els elements que es trobin dins de l'edifici, per mitjans manuals o mecànics. Inclou disposició dels mitjans auxiliars necessaris, transport d'eines i mitjans auxiliars a l'obra, transport interior fins el punt de càrrega, càrrega manual i mecànica de runes sobre camió o contenidor, enretirada d'eines i mitjans auxiliars i tot allò necessari per a enderrocar amb seguretat de l'edifici.
Criteri d'amidament: Volum realment retirat

Rend.: 1,000 — 4,75 **€**

PARTIDES D'OBRA

NÚM	CODI	UA	DESCRIPCIÓ						PREU
				Unitats		Preu		Parcial	Import
Ma d'obra									
	A0D-0007	h	Manobre	0,200	/R x	22,70000	=	4,54000	
					Subtotal:			4,54000	4,54000
			DESPESES AUXILIARS			1,50	%		0,06810
			COST DIRECTE						4,60810
			DESPESES INDIRECTES			3,00	%		0,13824
			COST EXECUCIÓ MATERIAL						4,74634

P-14	P2143-4RQT	m2	Enderroc de solera de formigó lleugerament armat, de fins a 15 cm de gruix, amb compressor i càrrega manual de runa sobre camió o contenidor Criteri d'amidament: m de llargària realment enderrocada, segons les especificacions de la DT. m de llargària realment enderrocada, segons les especificacions de la DT. Unitat realment enderrocada, segons les especificacions de la DT. m2 de superfície amidada segons les especificacions de la DT. m3 de volum amidat segons les especificacions de la DT.	Rend.: 1,000	11,90	€

				Unitats		Preu		Parcial	Import
Ma d'obra									
	A0D-0007	h	Manobre	0,100	/R x	22,70000	=	2,27000	
	A0E-000A	h	Manobre especialista	0,300	/R x	23,47000	=	7,04100	
					Subtotal:			9,31100	9,31100
Maquinària									
	C111-0056	h	Compressor amb dos martells pneumàtics	0,150	/R x	14,32000	=	2,14800	
					Subtotal:			2,14800	2,14800
			DESPESES AUXILIARS			1,00	%		0,09311
			COST DIRECTE						11,55211
			DESPESES INDIRECTES			3,00	%		0,34656
			COST EXECUCIÓ MATERIAL						11,89867

P-15	P2143-4RR3	m2	Arrencada de paviment de terratzo, amb mitjans manuals i càrrega manual de runa sobre camió o contenidor Criteri d'amidament: m de llargària realment enderrocada, segons les especificacions de la DT. m de llargària realment enderrocada, segons les especificacions de la DT. Unitat realment enderrocada, segons les especificacions de la DT. m2 de superfície amidada segons les especificacions de la DT. m3 de volum amidat segons les especificacions de la DT.	Rend.: 1,000	9,45	€

PARTIDES D'OBRA

NÚM	CODI	UA	DESCRIPCIÓ						PREU
				Unitats		Preu		Parcial	Import
Ma d'obra									
	A0D-0007	h	Manobre	0,400	/R x	22,70000	=	9,08000	
					Subtotal:			9,08000	9,08000
			DESPESES AUXILIARS			1,00	%		0,09080
			COST DIRECTE						9,17080
			DESPESES INDIRECTES			3,00	%		0,27512
			COST EXECUCIÓ MATERIAL						9,44592

P-16	P2146-DJ23	m2	Demolició de paviment de formigó de fins a 15 cm de gruix, d'amplària fins a 2 m amb retroexcavadora amb martell trencador i càrrega sobre camió amb mitjans mecànics Criteri d'amidament: m de llargària realment enderrocada, segons les especificacions de la DT. m2 de paviment realment enderrocat, segons les especificacions de la DT.	Rend.: 1,000	5,63	€

				Unitats		Preu		Parcial	Import
Maquinària									
	C115-00EE	h	Retroexcavadora amb martell trencador	0,066	/R x	59,00000	=	3,89400	
	C13C-00LP	h	Retroexcavadora sobre pneumàtics de 8 a 10 t	0,029	/R x	54,34000	=	1,57586	
					Subtotal:			5,46986	5,46986
			COST DIRECTE						5,46986
			DESPESES INDIRECTES			3,00	%		0,16410
			COST EXECUCIÓ MATERIAL						5,63396

	P2146-HYWW	m2	Demolició de paviment de panots col·locats sobre base de formigó de fins a 10 cm de gruix, inclòs la demolició de la base, d'amplària fins a 2 m, amb compressor i càrrega sobre camió amb mitjans manuals, en entorn urbà sense dificultat de mobilitat, en voreres <= 3 m d'amplària o calçada/plataforma única <= 7 m d'amplària, sense afectació per serveis o elements de mobiliari urbà, en actuacions de més de 10 m2 Criteri d'amidament: m de llargària realment enderrocada, segons les especificacions de la DT. m2 de paviment realment enderrocat, segons les especificacions de la DT.	Rend.: 1,000	30,96	€

				Unitats		Preu		Parcial	Import
Ma d'obra									
	A0E-000A	h	Manobre especialista	0,5811	/R x	23,47000	=	13,63842	
	A0D-0007	h	Manobre	0,5811	/R x	22,70000	=	13,19097	
					Subtotal:			26,82939	26,82939
Maquinària									
	C111-0056	h	Compressor amb dos martells pneumàtics	0,1976	/R x	14,32000	=	2,82963	

PARTIDES D'OBRA

NÚM	CODI	UA	DESCRIPCIÓ				PREU
			Subtotal:			2,82963	2,82963
			DESPESES AUXILIARS	1,50	%		0,40244
			COST DIRECTE				30,06146
			DESPESES INDIRECTES	3,00	%		0,90184
			COST EXECUCIÓ MATERIAL				30,96330

P-17 P2149-DJ69 m Demolició de vorada amb rigola de formigó col·locada sobre formigó amb martell trencador muntat sobre retroexcavadora i càrrega amb mitjans mecànics sobre camió o contenidor
Criteri d'amidament: m de llargària realment enderrocada, segons les especificacions de la DT.
Unitat realment enderrocada, segons les especificacions de la DT.
Rend.: 1,000 4,38 €

			Unitats		Preu		Parcial	Import
Maquinària								
C13C-00LP	h	Retroexcavadora sobre pneumàtics de 8 a 10 t	0,024	/R x	54,34000	=	1,30416	
C115-00EE	h	Retroexcavadora amb martell trencador	0,050	/R x	59,00000	=	2,95000	
		Subtotal:					4,25416	4,25416
		COST DIRECTE						4,25416
		DESPESES INDIRECTES	3,00	%				0,12762
		COST EXECUCIÓ MATERIAL						4,38178

P-18 P214F-HYWV m2 Demolició de vorera de panots col·locats sobre base de formigó de fins a 10 cm de gruix, inclòs la demolició de la base, d'amplària fins a 2 m, amb compressor i càrrega sobre camió amb mitjans manuals, en entorn urbà sense dificultat de mobilitat, en voreres <= 3 m d'amplària o calçada/plataforma única <= 7 m d'amplària, sense afectació per serveis o elements de mobiliari urbà, en actuacions de més de 10 m2
Rend.: 1,000 35,39 €

			Unitats		Preu		Parcial	Import
Partides d'obra								
P2146-HYW	m2	Demolició de paviment de panots col·locats sobre base de formigó de fins a 10 cm de gruix, inclòs la demolició de la base, d'amplària fins a 2 m, amb compressor i càrrega sobre camió amb mitjans manuals, en entorn urbà sense dificultat de mobilitat, en voreres <= 3 m d'amplària o calçada/plataforma única <= 7 m d'amplària, sense afectació per serveis o elements de mobiliari urbà, en actuacions de més de 10 m2 Criteri d'amidament: m de llargària realment enderrocada, segons les especificacions de la DT. m2 de paviment realment enderrocat, segons les especificacions de la DT.	1,000	x	30,06146	=	30,06146	
P214W-HXL	m	Tall en paviment de peces amb màquina tallajunts amb disc de diamant per a paviment, per a delimitar la zona a demolir	0,8944	x	4,80679	=	4,29919	

PARTIDES D'OBRA

NÚM	CODI	UA	DESCRIPCIÓ				PREU
			Criteri d'amidament: m de llargària realment enderrocada, segons les especificacions de la DT. m de llargària executada realment, amidada segons les especificacions del projecte, comprovada i acceptada expressament per la DF.				
			Subtotal:			34,36065	34,36065
			COST DIRECTE				34,36065
			DESPESES INDIRECTES	3,00	%		1,03082
			COST EXECUCIÓ MATERIAL				35,39147

P-19 P214M-AKZH m2 Enderroc de sostre complet, incloent paviment, entrebigat, bigueta de perfil laminat, cel ras i instal·lacions interior de cel ras, amb mitjans manuals i càrrega manual de runa sobre camió o contenidor
Criteri d'amidament: m2 de superfície realment executada, amidada segons les especificacions de la DT.
Rend.: 1,000 48,93 €

			Unitats		Preu		Parcial	Import
Ma d'obra								
A0D-0007	h	Manobre	1,500	/R x	22,70000	=	34,05000	
A0F-000Y	h	Oficial 1a soldador	0,350	/R x	29,08000	=	10,17800	
		Subtotal:					44,22800	44,22800
Maquinària								
C207-00E1	h	Equip i elements auxiliars per a tall oxiacetilènic	0,350	/R x	8,09000	=	2,83150	
		Subtotal:					2,83150	2,83150
		DESPESES AUXILIARS	1,00	%				0,44228
		COST DIRECTE						47,50178
		DESPESES INDIRECTES	3,00	%				1,42505
		COST EXECUCIÓ MATERIAL						48,92683

P-20 P214N-52TT m3 Enderroc d'estructures de formigó armat, amb mitjans mecànics i càrrega manual i mecànica de runa sobre camió o contenidor
Criteri d'amidament: m de llargària realment enderrocada, segons les especificacions de la DT.
m3 de volum realment enderrocat, amidat com a diferència entre els perfils aixecats abans de començar l'enderroc i els aixecats al finalitzar l'enderroc, aprovats per la DF.
Rend.: 1,000 53,88 €

			Unitats		Preu		Parcial	Import
Ma d'obra								
A0E-000A	h	Manobre especialista	0,720	/R x	23,47000	=	16,89840	
A0D-0007	h	Manobre	0,400	/R x	22,70000	=	9,08000	
A0F-000Y	h	Oficial 1a soldador	0,400	/R x	29,08000	=	11,63200	

PARTIDES D'OBRA

NÚM	CODI	UA	DESCRIPCIÓ						PREU
					Subtotal:		37,61040		37,61040
Maquinària									
	C111-0056	h	Compressor amb dos martells pneumàtics	0,360	/R x	14,32000 =	5,15520		
	C138-00KR	h	Pala carregadora sobre pneumàtics de 8 a 14 t	0,0729	/R x	81,37000 =	5,93187		
	C207-00E1	h	Equip i elements auxiliars per a tall oxiacetilènic	0,400	/R x	8,09000 =	3,23600		
					Subtotal:		14,32307		14,32307
				DESPESES AUXILIARS		1,00 %			0,37610
				COST DIRECTE					52,30957
				DESPESES INDIRECTES		3,00 %			1,56929
				COST EXECUCIÓ MATERIAL					53,87886

P-21 P214N-52TU m3 Enderroc d'estructures de maó, amb mitjans mecànics i càrrega manual i mecànica de runa sobre camió o contenidor
Criteri d'amidament: m de llargària realment enderrocada, segons les especificacions de la DT.
m3 de volum realment enderrocat, amidat com a diferència entre els perfils aixecats abans de començar l'enderroc i els aixecats al finalitzar l'enderroc, aprovats per la DF.
Rend.: 1,000 21,60 €

				Unitats		Preu		Parcial	Import
Ma d'obra									
	A0D-0007	h	Manobre	0,400	/R x	22,70000	=	9,08000	
	A0E-000A	h	Manobre especialista	0,190	/R x	23,47000	=	4,45930	
					Subtotal:			13,53930	13,53930
Maquinària									
	C111-0056	h	Compressor amb dos martells pneumàtics	0,095	/R x	14,32000	=	1,36040	
	C138-00KR	h	Pala carregadora sobre pneumàtics de 8 a 14 t	0,0729	/R x	81,37000	=	5,93187	
					Subtotal:			7,29227	7,29227
				DESPESES AUXILIARS		1,00 %			0,13539
				COST DIRECTE					20,96696
				DESPESES INDIRECTES		3,00 %			0,62901
				COST EXECUCIÓ MATERIAL					21,59597

P-22 P214P-115YY m3 Enderroc de fonament corregut de formigó armat, amb martell trencador muntat sobre retroexcavadora i càrrega mecànica de runa sobre camió
Criteri d'amidament: m de llargària realment enderrocada, segons les especificacions de la DT.
m3 de volum realment enderrocat, amidat com a diferència entre els perfils aixecats abans de començar l'enderroc i els aixecats al finalitzar l'enderroc, aprovats per la DF.
Rend.: 1,000 78,94 €

Unitats Preu Parcial Import

PARTIDES D'OBRA

NÚM	CODI	UA	DESCRIPCIÓ						PREU
Ma d'obra									
	A0D-0007	h	Manobre	0,170	/R x	22,70000 =	3,85900		
	A0F-000Y	h	Oficial 1a soldador	0,400	/R x	29,08000 =	11,63200		
					Subtotal:		15,49100		15,49100
Maquinària									
	C207-00E1	h	Equip i elements auxiliars per a tall oxiacetilènic	0,400	/R x	8,09000 =	3,23600		
	C115-00EE	h	Retroexcavadora amb martell trencador	0,850	/R x	59,00000 =	50,15000		
	C13C-00LP	h	Retroexcavadora sobre pneumàtics de 8 a 10 t	0,140	/R x	54,34000 =	7,60760		
					Subtotal:		60,99360		60,99360
				DESPESES AUXILIARS		1,00 %			0,15491
				COST DIRECTE					76,63951
				DESPESES INDIRECTES		3,00 %			2,29919
				COST EXECUCIÓ MATERIAL					78,93870

P-23 P214Q-4RPH m2 Desmuntatge de claraboia de vidre armat amb mitjans manuals i càrrega manual de runa sobre camió o contenidor
Criteri d'amidament: m3 de volum realment enderrocat, amidat com a diferència entre els perfils de l'edifici aixecats abans de començar l'enderroc i els aixecats al finalitzar l'enderroc, aprovats per la DF.
m2 de superfície realment executat d'acord amb les indicacions de la DT.
Unitat de quantitat arrencada, d'acord amb les indicacions de la DT.
m de llargària realment desmuntada o enderrocada, segons les especificacions de la DT.
Rend.: 2,000 13,30 €

				Unitats		Preu		Parcial	Import
Ma d'obra									
	A0D-0007	h	Manobre	1,000	/R x	22,70000 =	11,35000		
	A0F-000B	h	Oficial 1a	0,100	/R x	28,61000 =	1,43050		
					Subtotal:		12,78050		12,78050
				DESPESES AUXILIARS		1,00 %			0,12781
				COST DIRECTE					12,90831
				DESPESES INDIRECTES		3,00 %			0,38725
				COST EXECUCIÓ MATERIAL					13,29555

P-24 P214Q-4RPV m2 Enderroc d'estructura metàl·lica de claraboia amb mitjans manuals i mecànics i càrrega manual de runa sobre camió o contenidor
Criteri d'amidament: m2 de superfície realment executat d'acord amb les indicacions de la DT.
Unitat de quantitat arrencada, d'acord amb les indicacions de la DT.
m de llargària realment desmuntada o enderrocada, segons les especificacions de la DT.
Rend.: 2,500 11,59 €

Unitats Preu Parcial Import

JUSTIFICACIÓ DE PREUS

PARTIDES D'OBRA

NÚM	CODI	UA	DESCRIPCIÓ						PREU
Ma d'obra									
	A0D-0007	h	Manobre	0,900	/R x	22,70000	=	8,17200	
	A0F-000Y	h	Oficial 1a soldador	0,200	/R x	29,08000	=	2,32640	
					Subtotal:			10,49840	10,49840
Maquinària									
	C207-00E1	h	Equip i elements auxiliars per a tall oxiacetilènic	0,200	/R x	8,09000	=	0,64720	
					Subtotal:			0,64720	0,64720
				DESPESES AUXILIARS		1,00	%		0,10498
				COST DIRECTE					11,25058
				DESPESES INDIRECTES		3,00	%		0,33752
				COST EXECUCIÓ MATERIAL					11,58810

P-25 P214R-8GX2 m2 Enderroc de paret de bloc foradat de morter de ciment de 30 cm de gruix, amb retroexcavadora mitjana i càrrega mecànica i manual de runes sobre camió
Criteri d'amidament: m2 de superfície amidada segons les especificacions de la DT.
Unitat mesurada segons especificacions de la DT.
Rend.: 1,000 3,19 €

				Unitats		Preu		Parcial	Import
Ma d'obra									
	A0D-0007	h	Manobre	0,035	/R x	22,70000	=	0,79450	
					Subtotal:			0,79450	0,79450
Maquinària									
	C13C-00LP	h	Retroexcavadora sobre pneumàtics de 8 a 10 t	0,0423	/R x	54,34000	=	2,29858	
					Subtotal:			2,29858	2,29858
				DESPESES AUXILIARS		1,00	%		0,00795
				COST DIRECTE					3,10103
				DESPESES INDIRECTES		3,00	%		0,09303
				COST EXECUCIÓ MATERIAL					3,19406

P214W-HXLT m Tall en paviment de peces amb màquina tallajunts amb disc de diamant per a paviment, per a delimitar la zona a demolir
Criteri d'amidament: m de llargària realment enderrocada, segons les especificacions de la DT.
m de llargària executada realment, amidada segons les especificacions del projecte, comprovada i acceptada expressament per la DF.
Rend.: 1,000 4,95 €

				Unitats		Preu		Parcial	Import
Ma d'obra									
	A0E-000A	h	Manobre especialista	0,1489	/R x	23,47000	=	3,49468	
					Subtotal:			3,49468	3,49468

JUSTIFICACIÓ DE PREUS

PARTIDES D'OBRA

NÚM	CODI	UA	DESCRIPCIÓ						PREU
Maquinària									
	C178-00GF	h	Màquina tallajunts amb disc de diamant per a paviment	0,1489	/R x	8,46000	=	1,25969	
					Subtotal:			1,25969	1,25969
				DESPESES AUXILIARS		1,50	%		0,05242
				COST DIRECTE					4,80679
				DESPESES INDIRECTES		3,00	%		0,14420
				COST EXECUCIÓ MATERIAL					4,95099

P-26 P21G1-W8ZB m Desmuntatge de baixant, clavegueró o tub de ventilació de fibrociment amb contingut d'amiant de diàmetre fins a 125 mm a una alçària superior a 5 m, treballs verticals amb mitjans manuals, reg del tub amb líquid fixador de les fibres d'amiant, empaquetat i càrrega sobre camió o contenidor corresponent
Criteri d'amidament: m de llargària realment enderrocada, segons les especificacions de la DT.
m de llargària realment enderrocat, amidat per l'eix de l'element, segons les especificacions de la DT.
m3 volum realment enderrocat.
Rend.: 1,000 28,83 €

				Unitats		Preu		Parcial	Import
Ma d'obra									
	A0D-W61I	h	Manobre per a treballs penosos, tòxics o perillosos i alçada	0,450	/R x	26,41000	=	11,88450	
	A0F-W61H	h	Oficial 1a per a treballs penosos, tòxics o perillosos i alçada	0,450	/R x	31,69000	=	14,26050	
					Subtotal:			26,14500	26,14500
Maquinària									
	CZ1R-WLR2	h	Aspirador de pols de classe H, de potència 1200 W, depressió 250 mbar i volum d'aire 3700 l/min, 30 l de volum de dipòsit amb sac de seguretat i filtre HEPA	0,450	/R x	1,85000	=	0,83250	
					Subtotal:			0,83250	0,83250
Materials									
	B019-HJD7	l	Líquid encapsulant per elements de fibrociment	0,050	x	6,26000	=	0,31300	
	B2RR-WLS2	m2	Làmina de polietilè transparent de 100 µm (400 galgues), amplària 400 cm i llargària 50 m	0,800	x	0,38000	=	0,30400	
					Subtotal:			0,61700	0,61700
				DESPESES AUXILIARS		1,50	%		0,39218
				COST DIRECTE					27,98668
				DESPESES INDIRECTES		3,00	%		0,83960
				COST EXECUCIÓ MATERIAL					28,82628

JUSTIFICACIÓ DE PREUS

PARTIDES D'OBRA

NÚM	CODI	UA	DESCRIPCIÓ		PREU
P-27	P21R0-92P1	u	Tallada controlada de forma directa, d'arbre de < 6 m d'alçària de port petit, inclosa l'extracció de la soca, aplec de la brossa generada, càrrega sobre camió grua amb pinça i transport a planta de compostatge (no més lluny de 20 km) Criteri d'amidament: Unitat d'arbre realment arrencat, aprovat per la DF	Rend.: 1,000	59,88 €

			Unitats		Preu		Parcial	Import
Ma d'obra								
A01-FEPJ	h	Ajudant jardiner	0,260	/R x	29,80000	=	7,74800	
A0F-000M	h	Oficial 1a jardiner	0,260	/R x	33,58000	=	8,73080	
				Subtotal:			16,47880	16,47880
Maquinària								
C152-003B	h	Camió grua	0,700	/R x	57,86000	=	40,50200	
CRE0-00C0	h	Motoserra	0,260	/R x	3,48000	=	0,90480	
				Subtotal:			41,40680	41,40680

DESPESES AUXILIARS	1,50 %	0,24718
COST DIRECTE		58,13278
DESPESES INDIRECTES	3,00 %	1,74398
COST EXECUCIÓ MATERIAL		59,87677

P-28	P2212-55UB	m3	Excavació de fonaments sense rampa d'accés, fins a 4 m de fondària i més de 2 m d'amplària, en terreny compacte, amb mitjans mecànics, i càrrega sobre camió Criteri d'amidament: m3 de volum excavat segons les especificacions de la DT, amidat com a diferència entre els perfils transversals del terreny aixecats abans de començar les obres i els perfils teòrics assenyalats als plànols, amb les modificacions aprovades per la DF. No s'ha d'abonar l'excés d'excavació que s'hagi produït sense l'autorització de la DF, ni la càrrega i el transport del material ni els treballs que calguin per a reomplir-lo. Inclou la càrrega, allisada de talussos, esgotaments per pluja o inundació i quantes operacions faci falta per a una correcta execució de les obres. També estan inclosos en el preu el manteniment dels camins de comunicació entre el desmunt i les zones on han d'anar les terres, la seva creació, i la seva eliminació, si s'escau. Tan sols s'han d'abonar els esllavissaments no provocats, sempre que s'hagin observat totes les prescripcions relatives a excavacions, entibacions i voladures. No s'inclou dins d'aquest criteri el tall previ de les excavacions amb explosiu.	Rend.: 1,000	11,35 €

			Unitats		Preu		Parcial	Import
Ma d'obra								

JUSTIFICACIÓ DE PREUS

PARTIDES D'OBRA

NÚM	CODI	UA	DESCRIPCIÓ						PREU
	A0D-0007	h	Manobre	0,050	/R x	22,70000	=	1,13500	
					Subtotal:			1,13500	1,13500
Maquinària									
	C138-00KH	h	Pala carregadora sobre cadenes d'11 a 17 t	0,100	/R x	98,69000	=	9,86900	
					Subtotal:			9,86900	9,86900

DESPESES AUXILIARS	1,50 %	0,01703
COST DIRECTE		11,02103
DESPESES INDIRECTES	3,00 %	0,33063
COST EXECUCIÓ MATERIAL		11,35166

P-29	P2217-55SU	m3	Excavació per a rebaix en terreny compacte (SPT 20-50), realitzada amb pala excavadora i càrrega directa sobre camió Criteri d'amidament: m3 de volum excavat segons les especificacions de la DT, amidat com a diferència entre els perfils transversals del terreny aixecats abans de començar les obres i els perfils teòrics assenyalats als plànols, amb les modificacions aprovades per la DF. No s'ha d'abonar l'excés d'excavació que s'hagi produït sense l'autorització de la DF, ni la càrrega i el transport del material ni els treballs que calguin per a reomplir-lo. Inclou la càrrega, allisada de talussos, esgotaments per pluja o inundació i quantes operacions faci falta per a una correcta execució de les obres. També estan inclosos en el preu el manteniment dels camins de comunicació entre el desmunt i les zones on han d'anar les terres, la seva creació, i la seva eliminació, si s'escau. Tan sols s'han d'abonar els esllavissaments no provocats, sempre que s'hagin observat totes les prescripcions relatives a excavacions, entibacions i voladures.	Rend.: 1,000	4,02 €

			Unitats		Preu		Parcial	Import
Maquinària								
C139-00LK	h	Pala excavadora giratòria sobre pneumàtics de 15 a 20 t	0,038	/R x	102,70000	=	3,90260	
				Subtotal:			3,90260	3,90260

COST DIRECTE		3,90260
DESPESES INDIRECTES	3,00 %	0,11708
COST EXECUCIÓ MATERIAL		4,01968

P-30	P2218-566G	m3	Excavació de pous fins a 4 m de fondària, en terreny fluix, amb mitjans mecànics, i càrrega sobre camió	Rend.: 1,000	11,32 €

			Unitats		Preu		Parcial	Import
Ma d'obra								
A0D-0007	h	Manobre	0,050	/R x	22,70000	=	1,13500	

PARTIDES D'OBRA

NÚM	CODI	UA	DESCRIPCIÓ						PREU
						Subtotal:	1,13500		1,13500
Maquinària									
	C13C-00LP	h	Retroexcavadora sobre pneumàtics de 8 a 10 t	0,1811	/R x	54,34000 =	9,84097		
						Subtotal:	9,84097		9,84097
				DESPESES AUXILIARS		1,50 %			0,01703
				COST DIRECTE					10,99300
				DESPESES INDIRECTES		3,00 %			0,32979
				COST EXECUCIÓ MATERIAL					11,32278

P-31 P2251-5484 m3 Estesa de graves per a drenatge de pedra calcària en tongades de 50 cm, com a màxim
Criteri d'amidament: m3 de volum amidat segons les especificacions de la DT.
La partida d'obra inclou el subministrament i aportació del material en cas de graves, tot-u o material provinent del reciclatge de residus de la construcció, i no està inclòs en cas de que es tracti de terres.
Rend.: 1,000 45,46 €

				Unitats		Preu		Parcial	Import
Ma d'obra									
	A0D-0007	h	Manobre	0,008	/R x	22,70000	=	0,18160	
						Subtotal:		0,18160	0,18160
Maquinària									
	C138-00KQ	h	Pala carregadora sobre pneumàtics de 15 a 20 t	0,005	/R x	98,69000	=	0,49345	
						Subtotal:		0,49345	0,49345
Materials									
	B03J-0K8O	t	Grava de pedrera de pedra calcària, per a drens Criteri d'amidament: Unitat d'amidament: la indicada a la descripció de l'element Criteri d'amidament: quantitat necessària subministrada a l'obra	2,222	x	19,56000	=	43,46232	
						Subtotal:		43,46232	43,46232
				DESPESES AUXILIARS		1,50 %			0,00272
				COST DIRECTE					44,14009
				DESPESES INDIRECTES		3,00 %			1,32420
				COST EXECUCIÓ MATERIAL					45,46430

P-32 P2252-549H m3 Estesa i piconatge de tot-u artificial d'aportació, en tongades de 50 cm de gruix, com a màxim, amb compactació del 95 % PM, utilitzant corró vibratori autopropulsat, i amb necessitat d'humectació
Criteri d'amidament: m3 de volum amidat segons les especificacions de la DT.
Rend.: 1,000 28,52 €

				Unitats		Preu		Parcial	Import

PARTIDES D'OBRA

NÚM	CODI	UA	DESCRIPCIÓ						PREU
Ma d'obra									
	A0D-0007	h	Manobre	0,036	/R x	22,70000 =	0,81720		
						Subtotal:	0,81720		0,81720
Maquinària									
	C151-002Z	h	Camió cisterna de 8 m3	0,014	/R x	56,52000 =	0,79128		
	C138-00KQ	h	Pala carregadora sobre pneumàtics de 15 a 20 t	0,009	/R x	98,69000 =	0,88821		
	C136-00F5	h	Motoanivelladora mitjana	0,007	/R x	87,61000 =	0,61327		
	C131-005G	h	Corró vibratori autopropulsat, de 12 a 14 t	0,014	/R x	76,84000 =	1,07576		
						Subtotal:	3,36852		3,36852
Materials									
	B011-05ME	m3	Aigua Criteri d'amidament: Unitat d'amidament: la indicada a la descripció de l'element Criteri d'amidament: quantitat necessària subministrada a l'obra	0,050	x	1,54000 =	0,07700		
	B03F-05NW	m3	Tot-u artificial Criteri d'amidament: Unitat d'amidament: la indicada a la descripció de l'element Criteri d'amidament: quantitat necessària subministrada a l'obra	1,150	x	20,36000 =	23,41400		
						Subtotal:	23,49100		23,49100
				DESPESES AUXILIARS		1,50 %			0,01226
				COST DIRECTE					27,68898
				DESPESES INDIRECTES		3,00 %			0,83067
				COST EXECUCIÓ MATERIAL					28,51965

P-33 P2253-547L m3 Reblert de rasa o pou amb granulats de material reciclat mixt, en tongades de 50 cm com a màxim
Criteri d'amidament: m3 de volum amidat segons les especificacions de la DT.
La partida d'obra inclou el subministrament i aportació del material en cas de graves, tot-u o material provinent del reciclatge de residus de la construcció, i no està inclòs en cas de que es tracti de terres.
Rend.: 1,100 20,84 €

				Unitats		Preu		Parcial	Import
Ma d'obra									
	A0D-0007	h	Manobre	0,015	/R x	22,70000	=	0,30955	
						Subtotal:		0,30955	0,30955
Maquinària									
	C138-00KR	h	Pala carregadora sobre pneumàtics de 8 a 14 t	0,010	/R x	81,37000	=	0,73973	
						Subtotal:		0,73973	0,73973
Materials									
	B036-21CI	t	Grava de granulat reciclat mixt de formigó-ceràmica de 20 a 40 mm Criteri d'amidament: Unitat d'amidament: la indicada a la descripció de l'element Criteri d'amidament: quantitat necessària subministrada a l'obra	1,705	x	11,25000	=	19,18125	

PARTIDES D'OBRA

NÚM	CODI	UA	DESCRIPCIÓ	PREU

Subtotal:		19,18125	19,18125
DESPESES AUXILIARS	1,50 %		0,00464
COST DIRECTE			20,23517
DESPESES INDIRECTES	3,00 %		0,60706
COST EXECUCIÓ MATERIAL			20,84223

P-34 P2258-10CXA m3 Terraplenat i piconatge mecànics amb terres adequades, en tongades de fins a 25 cm, amb una compactació del 90% del PM, amb minicarregadora de combustible
Criteri d'amidament: m3 de volum amidat segons les especificacions de la DT.
La partida d'obra inclou el subministrament i aportació del material en cas de graves, tot-u o material provinent del reciclatge de residus de la construcció, i no està inclòs en cas de que es tracti de terres.
Rend.: 1,000 3,73 **€**

			Unitats		Preu		Parcial	Import
Ma d'obra								
A0D-0007	h	Manobre	0,010	/R x	22,70000	=	0,22700	
		Subtotal:					0,22700	0,22700
Maquinària								
C133-00EW	h	Minicarregadora de combustible sobre pneumàtics de 2 a 5.9 t	0,033	/R x	47,98000	=	1,58334	
C131-005D	h	Corró vibratori autopropulsat, de 1.5 a 2.5 t	0,040	/R x	45,30000	=	1,81200	
		Subtotal:					3,39534	3,39534

DESPESES AUXILIARS	1,50 %	0,00341
COST DIRECTE		3,62575
DESPESES INDIRECTES	3,00 %	0,10877
COST EXECUCIÓ MATERIAL		3,73452

P2259-548K m2 Repàs i piconatge de caixa de paviment, amb una compactació del 95% del PM
Criteri d'amidament: m2 de superfície amidada segons les especificacions de la DT.
Rend.: 1,000 1,68 **€**

			Unitats		Preu		Parcial	Import
Ma d'obra								
A0D-0007	h	Manobre	0,020	/R x	22,70000	=	0,45400	
		Subtotal:					0,45400	0,45400
Maquinària								
C131-005E	h	Corró vibratori autopropulsat, de 8 a 10 t	0,020	/R x	58,54000	=	1,17080	
		Subtotal:					1,17080	1,17080

PARTIDES D'OBRA

NÚM	CODI	UA	DESCRIPCIÓ	PREU

DESPESES AUXILIARS	1,50 %	0,00681
COST DIRECTE		1,63161
DESPESES INDIRECTES	3,00 %	0,04895
COST EXECUCIÓ MATERIAL		1,68056

P-35 P225A-IR6Q m3 Estesa de terra vegetal sobre la superfície dels talussos, subministrat amb camió grua equipat amb bivalva articulada, fins un radi d'actuació de 20 m, aproximadament
Rend.: 1,000 56,58 **€**

			Unitats		Preu		Parcial	Import
Ma d'obra								
A01-FEPJ	h	Ajudant jardiner	0,300	/R x	29,80000	=	8,94000	
A0F-000M	h	Oficial 1a jardiner	0,300	/R x	33,58000	=	10,07400	
		Subtotal:					19,01400	19,01400
Maquinària								
C152-003B	h	Camió grua	0,300	/R x	57,86000	=	17,35800	
		Subtotal:					17,35800	17,35800
Materials								
BR3E-IR6R	m3	Substrat per vegetació de textura sorrenca o franca-sorrenca, adobat, cribat amb malla de 15 mm, amb %MO SMS superior al 5%	1,000	x	18,37000	=	18,37000	
		Subtotal:					18,37000	18,37000

DESPESES AUXILIARS	1,00 %	0,19014
COST DIRECTE		54,93214
DESPESES INDIRECTES	3,00 %	1,64796
COST EXECUCIÓ MATERIAL		56,58010

P-36 P22D1-DGOU m2 Neteja i esbrossada del terreny realitzada amb pala carregadora i càrrega mecànica sobre camió
Criteri d'amidament: m2 de superfície realment executada, amidada segons les especificacions de la DT.
No inclou la tala d'arbres.
Rend.: 1,000 0,61 **€**

			Unitats		Preu		Parcial	Import
Maquinària								
C138-00KQ	h	Pala carregadora sobre pneumàtics de 15 a 20 t	0,006	/R x	98,69000	=	0,59214	
		Subtotal:					0,59214	0,59214

COST DIRECTE		0,59214
DESPESES INDIRECTES	3,00 %	0,01776
COST EXECUCIÓ MATERIAL		0,60990

JUSTIFICACIÓ DE PREUS

PARTIDES D'OBRA

NÚM	CODI	UA	DESCRIPCIÓ		PREU
P-37	P22Z2-HYP1	u	Transport maquinària per a moviments de terres o enderrocs, de tipologia variada, sobre rodes o cadenes de fins a 14 t, amb martell trencador, pala carregadora, retro i resta d'accessoris.	Rend.: 1,000 104,82	€

			Unitats		Preu		Parcial	Import
Maquinària								
C138-00KR	h	Pala carregadora sobre pneumàtics de 8 a 14 t	0,700	/R x	81,37000	=	56,95900	
C154-003K	h	Camió per a transport de 20 t	0,700	/R x	64,01000	=	44,80700	
				Subtotal:			101,76600	101,76600
		COST DIRECTE						101,76600
		DESPESES INDIRECTES			3,00 %			3,05298
		COST EXECUCIÓ MATERIAL						104,81898

P-38	P2A0-4ILS	m3	Subministrament de terra adequada, procedent d'aportació Criteri d'amidament: m3 de volum amidat segons les especificacions de la DT. Es considera un increment per esponjament, respecte al volum teòric excavat, amb els criteris següents: Excavacions en terreny fluix: 15% Excavacions en terreny compacte: 20% Excavacions en terreny de trànsit: 25% Excavacions en roca: 25%	Rend.: 1,000 7,47	€

			Unitats		Preu		Parcial	Import
Materials								
B03E-05OE	m3	Terra adequada Criteri d'amidament: Unitat d'amidament: la indicada a la descripció de l'element Criteri d'amidament: quantitat necessària subministrada a l'obra	1,150	x	6,31000	=	7,25650	
				Subtotal:			7,25650	7,25650
		COST DIRECTE						7,25650
		DESPESES INDIRECTES			3,00 %			0,21770
		COST EXECUCIÓ MATERIAL						7,47420

P-39	P2R2-EU9Q	m3	Classificació a peu d'obra de residus de construcció o demolició en fraccions segons REAL DECRETO 105/2008, amb mitjans manuals Criteri d'amidament: m3 de volum realment classificat d'acord amb les especificacions del ´´Pla de Gestió de Residus de Construcció i Enderrocs´´ de l'obra.	Rend.: 1,000 23,73	€

			Unitats		Preu		Parcial	Import
Ma d'obra								
A0D-0007	h	Manobre	1,000	/R x	22,70000	=	22,70000	

JUSTIFICACIÓ DE PREUS

PARTIDES D'OBRA

NÚM	CODI	UA	DESCRIPCIÓ	PREU

Subtotal:		22,70000		22,70000
DESPESES AUXILIARS	1,50 %			0,34050
COST DIRECTE				23,04050
DESPESES INDIRECTES	3,00 %			0,69122
COST EXECUCIÓ MATERIAL				23,73172

P-40	P2R5-Z58K	m3	Transport de residus especials d'amiant-ciment codi 17 06 01* o d'amiant friable codi 17 06 05*, procedents de la construcció a instal·lació autoritzada de gestió de residus, amb contenidor o sac flexible	Rend.: 1,000 96,56	€

			Unitats		Preu		Parcial	Import
Maquinària								
C1R1-113Z0	m3	Recollida d'1 m3 de residus especials d'amiant-ciment codi 17 06 01* o d'amiant friable codi 17 06 05*, procedents de la construcció amb contenidor o sac flexible	1,000	/R x	93,75000	=	93,75000	
				Subtotal:			93,75000	93,75000
		COST DIRECTE						93,75000
		DESPESES INDIRECTES			3,00 %			2,81250
		COST EXECUCIÓ MATERIAL						96,56250

P-41	P2R6-4I4Z	m3	Càrrega amb mitjans mecànics i transport de residus inerts o no especials a instal·lació autoritzada de gestió de residus, amb camió per a transport de 12 t, amb un recorregut de més de 5 i fins a 10 km	Rend.: 1,000 6,15	€

			Unitats		Preu		Parcial	Import
Maquinària								
C154-003M	h	Camió per a transport de 12 t	0,131	/R x	40,29000	=	5,27799	
C138-00KQ	h	Pala carregadora sobre pneumàtics de 15 a 20 t	0,007	/R x	98,69000	=	0,69083	
				Subtotal:			5,96882	5,96882
		COST DIRECTE						5,96882
		DESPESES INDIRECTES			3,00 %			0,17906
		COST EXECUCIÓ MATERIAL						6,14788

P-42	P2RA-EU30	m3	Disposició controlada en centre de reciclatge de residus de paper i cartró no perillosos amb una densitat 0,04 t/m3, procedents de construcció o demolició, amb codi 15 01 01 segons la Llista Europea de Residus Criteri d'amidament: m3 de volum de cada tipus de residu dipositat a l'abocador o centre de recollida corresponent. kg de pes de cada tipus de residu dipositat a l'abocador o centre de recollida corresponent. La unitat d'obra inclou totes les despeses per la disposició de cada tipus de residu al centre corresponent. Inclou el cànon d'abocament del residu a dipòsit	Rend.: 1,000 0,26	€

PARTIDES D'OBRA

NÚM	CODI	UA	DESCRIPCIÓ	PREU

controlat segons el que determina la Llei 8/2008, el pagament del qual queda suspès segons la Llei 7/2011.
La empresa receptora del residu ha de facilitar al constructor la informació necessària per complimentar el certificat de disposició de residus, d'acord amb l'article 5.3 del REAL DECRETO 105/2008.

			Unitats		Preu		Parcial	Import
Materials								
B2RA-28UL	t	Disposició controlada en centre de reciclatge de residus de paper i cartró no perillosos amb una densitat 0,04 t/m3, procedents de construcció o demolició, amb codi 15 01 01 segons la Llista Europea de Residus	0,040	x	6,37000	=	0,25480	
		Subtotal:					0,25480	0,25480
		COST DIRECTE						0,25480
		DESPESES INDIRECTES			3,00	%		0,00764
		COST EXECUCIÓ MATERIAL						0,26244

P-43	P2RA-EU37	m3	Disposició controlada en centre de selecció i transferència de residus de fusta no perillosos amb una densitat 0,19 t/m3, procedents de construcció o demolició, amb codi 17 02 01 segons la Llista Europea de Residus Criteri d'amidament: m3 de volum de cada tipus de residu dipositat a l'abocador o centre de recollida corresponent. kg de pes de cada tipus de residu dipositat a l'abocador o centre de recollida corresponent. La unitat d'obra inclou totes les despeses per la disposició de cada tipus de residu al centre corresponent. Inclou el cànon d'abocament del residu a dipòsit controlat segons el que determina la Llei 8/2008, el pagament del qual queda suspès segons la Llei 7/2011. La empresa receptora del residu ha de facilitar al constructor la informació necessària per complimentar el certificat de disposició de residus, d'acord amb l'article 5.3 del REAL DECRETO 105/2008.	Rend.: 1,000	13,70	€

			Unitats		Preu		Parcial	Import
Materials								
B2RA-28TL	t	Disposició controlada en centre de selecció i transferència de residus de fusta no perillosos amb una densitat 0,19 t/m3, procedents de construcció o demolició, amb codi 17 02 01 segons la Llista Europea de Residus	0,190	x	70,00000	=	13,30000	

PARTIDES D'OBRA

NÚM	CODI	UA	DESCRIPCIÓ	PREU

Subtotal:		13,30000		13,30000
COST DIRECTE				13,30000
DESPESES INDIRECTES	3,00	%		0,39900
COST EXECUCIÓ MATERIAL				13,69900

P-44	P2RA-EU39	m3	Disposició controlada en centre de selecció i transferència de residus de metalls barrejats no perillosos amb una densitat 0,2 t/m3, procedents de construcció o demolició, amb codi 17 04 07 segons la Llista Europea de Residus Criteri d'amidament: m3 de volum de cada tipus de residu dipositat a l'abocador o centre de recollida corresponent. kg de pes de cada tipus de residu dipositat a l'abocador o centre de recollida corresponent. La unitat d'obra inclou totes les despeses per la disposició de cada tipus de residu al centre corresponent. Inclou el cànon d'abocament del residu a dipòsit controlat segons el que determina la Llei 8/2008, el pagament del qual queda suspès segons la Llei 7/2011. La empresa receptora del residu ha de facilitar al constructor la informació necessària per complimentar el certificat de disposició de residus, d'acord amb l'article 5.3 del REAL DECRETO 105/2008.	Rend.: 1,000	-37,08	€

			Unitats		Preu		Parcial	Import
Materials								
B2RA-28UH	t	Disposició controlada en centre de selecció i transferència de residus de metalls barrejats no perillosos amb una densitat 0,2 t/m3, procedents de construcció o demolició, amb codi 17 04 07 segons la Llista Europea de Residus	0,200	x	-180,00000	=	-36,00000	
		Subtotal:					-36,00000	-36,00000
		COST DIRECTE						-36,00000
		DESPESES INDIRECTES			3,00	%		-1,08000
		COST EXECUCIÓ MATERIAL						-37,08000

P-45	P2RA-EU3F	m3	Disposició controlada en planta de compostage de residus vegetals nets no perillosos amb una densitat 0,5 t/m3, procedents de poda o sega, amb codi 20 02 01 segons la Llista Europea de Residus Criteri d'amidament: m3 de volum de cada tipus de residu dipositat a l'abocador o centre de recollida corresponent. kg de pes de cada tipus de residu dipositat a l'abocador o centre de recollida corresponent. La unitat d'obra inclou totes les despeses per la disposició de cada tipus de residu al centre corresponent. Inclou el cànon d'abocament del residu a dipòsit controlat segons el que determina la Llei 8/2008, el pagament del qual queda suspès segons la Llei	Rend.: 1,000	25,75	€

PARTIDES D'OBRA

NÚM	CODI	UA	DESCRIPCIÓ	PREU

7/2011.
La empresa receptora del residu ha de facilitar al constructor la informació necessària per complimentar el certificat de disposició de residus, d'acord amb l'article 5.3 del REAL DECRETO 105/2008.

			Unitats		Preu		Parcial	Import
Materials								
B2RA-28U0	t	Disposició controlada en planta de compostage de residus vegetals nets no perillosos amb una densitat 0,5 t/m3, procedents de poda o sega, amb codi 20 02 01 segons la Llista Europea de Residus	0,500	x	50,00000	=	25,00000	
				Subtotal:			25,00000	25,00000

COST DIRECTE		25,00000
DESPESES INDIRECTES	3,00 %	0,75000
COST EXECUCIÓ MATERIAL		25,75000

P-46 P2RA-EU3G m3 Disposició controlada en centre de reciclatge de residus de vidre inerts amb una densitat 0,7 t/m3, procedents de construcció o demolició, amb codi 17 02 02 segons la Llista Europea de Residus
Criteri d'amidament: m3 de volum de cada tipus de residu dipositat a l'abocador o centre de recollida corresponent.
kg de pes de cada tipus de residu dipositat a l'abocador o centre de recollida corresponent.
La unitat d'obra inclou totes les despeses per la disposició de cada tipus de residu al centre corresponent.
Inclou el cànon d'abocament del residu a dipòsit controlat segons el que determina la Llei 8/2008, el pagament del qual queda suspès segons la Llei 7/2011.
La empresa receptora del residu ha de facilitar al constructor la informació necessària per complimentar el certificat de disposició de residus, d'acord amb l'article 5.3 del REAL DECRETO 105/2008.

Rend.: 1,000 2,55 €

			Unitats		Preu		Parcial	Import
Materials								
B2RA-28TW	t	Disposició controlada en centre de reciclatge de residus de vidre inerts amb una densitat 0,7 t/m3, procedents de construcció o demolició, amb codi 17 02 02 segons la Llista Europea de Residus	0,700	x	3,54000	=	2,47800	
				Subtotal:			2,47800	2,47800

PARTIDES D'OBRA

NÚM	CODI	UA	DESCRIPCIÓ	PREU

COST DIRECTE		2,47800
DESPESES INDIRECTES	3,00 %	0,07434
COST EXECUCIÓ MATERIAL		2,55234

P-47 P2RA-EU3K m3 Disposició controlada en dipòsit autoritzat inclòs el cànon sobre la deposició controlada dels residus de la construcció, segons la LLEI 8/2008, de residus ceràmics inerts amb una densitat 0,8 t/m3, procedents de construcció o demolició, amb codi 17 01 03 segons la Llista Europea de Residus
Criteri d'amidament: m3 de volum de cada tipus de residu dipositat a l'abocador o centre de recollida corresponent.
kg de pes de cada tipus de residu dipositat a l'abocador o centre de recollida corresponent.
La unitat d'obra inclou totes les despeses per la disposició de cada tipus de residu al centre corresponent.
Inclou el cànon d'abocament del residu a dipòsit controlat segons el que determina la Llei 8/2008, el pagament del qual queda suspès segons la Llei 7/2011.
La empresa receptora del residu ha de facilitar al constructor la informació necessària per complimentar el certificat de disposició de residus, d'acord amb l'article 5.3 del REAL DECRETO 105/2008.

Rend.: 1,000 10,71 €

			Unitats		Preu		Parcial	Import
Materials								
B2RA-28UO	t	Disposició controlada en dipòsit autoritzat inclòs el cànon sobre la deposició controlada dels residus de la construcció, segons la LLEI 8/2008, de residus ceràmics inerts amb una densitat 0,8 t/m3, procedents de construcció o demolició, amb codi 17 01 03 segons la Llista Europea de Residus	0,800	x	13,00000	=	10,40000	
				Subtotal:			10,40000	10,40000

COST DIRECTE		10,40000
DESPESES INDIRECTES	3,00 %	0,31200
COST EXECUCIÓ MATERIAL		10,71200

P-48 P2RA-EU3U m3 Disposició controlada en dipòsit autoritzat inclòs el cànon sobre la deposició controlada dels residus de la construcció, segons la LLEI 8/2008, de residus de formigó inerts amb una densitat 1,45 t/m3, procedents de construcció o demolició, amb codi 17 01 01 segons la Llista Europea de Residus
Criteri d'amidament: m3 de volum de cada tipus de residu dipositat a l'abocador o centre de recollida corresponent.
kg de pes de cada tipus de residu dipositat a l'abocador o centre de recollida corresponent.
La unitat d'obra inclou totes les despeses per la disposició de cada tipus de residu al centre corresponent.
Inclou el cànon d'abocament del residu a dipòsit

Rend.: 1,000 16,43 €

PARTIDES D'OBRA

NÚM	CODI	UA	DESCRIPCIÓ	PREU

controlat segons el que determina la Llei 8/2008, el pagament del qual queda suspès segons la Llei 7/2011.
La empresa receptora del residu ha de facilitar al constructor la informació necessària per complimentar el certificat de disposició de residus, d'acord amb l'article 5.3 del REAL DECRETO 105/2008.

			Unitats		Preu		Parcial	Import
Materials								
B2RA-28UQ	t	Disposició controlada en dipòsit autoritzat inclòs el cànon sobre la deposició controlada dels residus de la construcció, segons la LLEI 8/2008, de residus de formigó inerts amb una densitat 1,45 t/m3, procedents de construcció o demolició, amb codi 17 01 01 segons la Llista Europea de Residus	1,450	x	11,00000	=	15,95000	
		Subtotal:					15,95000	15,95000

COST DIRECTE		15,95000
DESPESES INDIRECTES	3,00 %	0,47850
COST EXECUCIÓ MATERIAL		16,42850

P-49 P2RA-EU68 kg Disposició controlada en dipòsit autoritzat inclòs el cànon sobre la deposició controlada dels residus de la construcció, segons la LLEI 8/2008, de residus de fibrociment perillosos amb una densitat 0,9 t/m3, procedents de construcció o demolició, amb codi 17 06 05* segons la Llista Europea de Residus
Criteri d'amidament: m3 de volum de cada tipus de residu dipositat a l'abocador o centre de recollida corresponent.
kg de pes de cada tipus de residu dipositat a l'abocador o centre de recollida corresponent.
La unitat d'obra inclou totes les despeses per la disposició de cada tipus de residu al centre corresponent.
Inclou el cànon d'abocament del residu a dipòsit controlat segons el que determina la Llei 8/2008, el pagament del qual queda suspès segons la Llei 7/2011.
La empresa receptora del residu ha de facilitar al constructor la informació necessària per complimentar el certificat de disposició de residus, d'acord amb l'article 5.3 del REAL DECRETO 105/2008.
Rend.: 1,000 0,24 €

			Unitats		Preu		Parcial	Import
Materials								
B2RA-28VA	kg	Disposició controlada en dipòsit autoritzat inclòs el cànon sobre la deposició controlada dels residus de la construcció, segons la LLEI 8/2008, de residus de	1,000	x	0,23000	=	0,23000	

PARTIDES D'OBRA

NÚM	CODI	UA	DESCRIPCIÓ	PREU

fibrociment perillosos amb una densitat 0,9 t/m3, procedents de construcció o demolició, amb codi 17 06 05* segons la Llista Europea de Residus

Subtotal:		0,23000	0,23000
COST DIRECTE			0,23000
DESPESES INDIRECTES	3,00 %		0,00690
COST EXECUCIÓ MATERIAL			0,23690

P310-D51N kg Armadura de rases i pous AP500 S d'acer en barres corrugades B500S de límit elàstic >= 500 N/mm2
Criteri d'amidament: kg de pes calculat segons les especificacions de la DT, d'acord amb els criteris següents:
El pes unitari per al seu càlcul ha de ser el teòric
Per a poder utilitzar un altre valor diferent del teòric, cal l'acceptació expressa de la DF.
El pes s'obtindrà amidant la llargària total de les barres (barra+cavalcament)
L'escreix d'amidament corresponent als retalls està incorporat al preu de la unitat d'obra com a increment del rendiment (1,05 kg de barra d'acer per kg de barra ferrallada, dins de l'element compost)
Rend.: 1,000 1,74 €

			Unitats		Preu		Parcial	Import
Ma d'obra								
A0F-000I	h	Oficial 1a ferrallista	0,006	/R x	28,61000	=	0,17166	
A01-FEP0	h	Ajudant ferrallista	0,008	/R x	25,40000	=	0,20320	
		Subtotal:					0,37486	0,37486
Materials								
B0AM-078F	kg	Filferro recuit 1,3 mm Criteri d'amidament: Unitat d'amidament: la indicada a la descripció de l'element Criteri d'amidament: quantitat necessària subministrada a l'obra	0,0051	x	2,09000	=	0,01066	
B0B6-107E	kg	Acer en barres corrugades elaborat a l'obra i manipulat a taller B500S, de límit elàstic >= 500 N/mm2 Criteri d'amidament: kg de pes necessari elaborat a l'obra, calculat amb el pes unitari teòric o qualsevol altre expressament acceptat per la DF. Aquest criteri inclou les pèrdues de material com a conseqüència de les operacions específiques d'aquests treballs, com ara retalls i lligaments.	1,000	x	1,30207	=	1,30207	
		Subtotal:					1,31273	1,31273

DESPESES AUXILIARS	1,50 %	0,00562
COST DIRECTE		1,69321
DESPESES INDIRECTES	3,00 %	0,05080
COST EXECUCIÓ MATERIAL		1,74401

JUSTIFICACIÓ DE PREUS

PARTIDES D'OBRA

NÚM	CODI	UA	DESCRIPCIÓ		PREU
	P311-DQ6I	m2	Encofrat amb taulons de fusta per a rases i pous de fonaments Criteri d'amidament: m2 de superfície amidada segons les especificacions de la DT i que es trobi en contacte amb el formigó. Aquest criteri inclou els apuntalaments previs, els elements auxiliars per a muntatge de l'encofrat i els elements d'acabat de les cantonades per a formigó vist, com ara matavius, trencaaigües o altres sistemes, així com la recollida, neteja i condicionament dels elements utilitzats. La superfície corresponent a forats interiors s'ha de deduir de la superfície total d'acord amb els criteris següents: Obertures <= 1 m2: No es dedueixen Obertures > 1 m2: Es dedueix el 100% Als forats que no es dedueixin, l'amidament inclou l'encofrat necessari per a conformar el perímetre dels forats. En cas de deduir-se el 100% del forat, cal amidar també l'encofrat necessari per a conformar el perímetre dels forats.	Rend.: 1,000 24,92	€

			Unitats		Preu		Parcial	Import
Ma d'obra								
A01-FEOZ	h	Ajudant encofrador	0,350	/R x	25,40000	=	8,89000	
A0F-000F	h	Oficial 1a encofrador	0,350	/R x	28,61000	=	10,01350	
				Subtotal:			18,90350	18,90350
Materials								
B0DZ1-0ZLZ	l	Desencofrant Criteri d'amidament: Unitat d'amidament: la indicada a la descripció de l'element Criteri d'amidament: quantitat necessària subministrada a l'obra	0,030	x	2,62000	=	0,07860	
B0D31-07P4	m3	Llata de fusta de pi Criteri d'amidament: Unitat d'amidament: la indicada a la descripció de l'element Criteri d'amidament: quantitat necessària subministrada a l'obra	0,0044	x	354,62000	=	1,56033	
B0AM-078G	kg	Filferro recuit 3 mm Criteri d'amidament: Unitat d'amidament: la indicada a la descripció de l'element Criteri d'amidament: quantitat necessària subministrada a l'obra	0,102	x	1,89000	=	0,19278	
B0D21-07O	m	Tauló de fusta de pi per a 10 usos Criteri d'amidament: Unitat d'amidament: la indicada a la descripció de l'element Criteri d'amidament: quantitat necessària subministrada a l'obra	6,600	x	0,44000	=	2,90400	
B0AK-07AS	kg	Clau acer Criteri d'amidament: Unitat d'amidament: la indicada a la descripció de l'element Criteri d'amidament: quantitat necessària subministrada a l'obra	0,1501	x	1,83000	=	0,27468	

JUSTIFICACIÓ DE PREUS

PARTIDES D'OBRA

NÚM	CODI	UA	DESCRIPCIÓ		PREU

Subtotal:			5,01039	5,01039
DESPESES AUXILIARS	1,50	%		0,28355
COST DIRECTE				24,19744
DESPESES INDIRECTES	3,00	%		0,72592
COST EXECUCIÓ MATERIAL				24,92337

P312-LQ1Z	m3	Formigonament de rases i pous, amb formigó per armar amb additiu hidròfug HA - 35 / F / 20 / XC4 + XS3 + XA1 amb una quantitat de ciment de 350 kg/m3 i relació aigua ciment =< 0.45, abocat amb bomba Criteri d'amidament: m3 de volum amidat segons les especificacions de la DT, amb aquelles modificacions i singularitats acceptades prèviament i expressament per la DF.	Rend.: 1,000 185,74	€

			Unitats		Preu		Parcial	Import
Ma d'obra								
A0F-000T	h	Oficial 1a paleta	0,075	/R x	28,61000	=	2,14575	
A0D-0007	h	Manobre	0,300	/R x	22,70000	=	6,81000	
				Subtotal:			8,95575	8,95575
Maquinària								
C172-003J	h	Camió amb bomba de formigonar	0,100	/R x	168,25000	=	16,82500	
				Subtotal:			16,82500	16,82500
Materials								
B06F2-LYLI	m3	Formigó per armar amb additiu hidròfug HA - 35 / F / 20 / XC4 + XS3 + XA1 amb una quantitat de ciment de 350 kg/m3 i relació aigua ciment =< 0.45 Criteri d'amidament: Unitat d'amidament: la indicada a la descripció de l'element Criteri d'amidament: quantitat necessària subministrada a l'obra	1,100	x	140,38000	=	154,41800	
				Subtotal:			154,41800	154,41800

DESPESES AUXILIARS	1,50	%	0,13434
COST DIRECTE			180,33309
DESPESES INDIRECTES	3,00	%	5,40999
COST EXECUCIÓ MATERIAL			185,74308

P320-D6YB	kg	Armadura per a murs de contenció AP500 S, d'una alçària màxima de 3 m d'acer en barres corrugades B500S de límit elàstic >= 500 N/mm2 Criteri d'amidament: kg de pes calculat segons les especificacions de la DT, d'acord amb els criteris següents: El pes unitari per al seu càlcul ha de ser el teòric Per a poder utilitzar un altre valor diferent del teòric, cal l'acceptació expressa de la DF. El pes s'obtindrà amidant la llargària total de les barres (barra+cavalcament) L'escreix d'amidament corresponent als retalls està	Rend.: 1,000 1,86	€

PARTIDES D'OBRA

NÚM	CODI	UA	DESCRIPCIÓ	PREU

incorporat al preu de la unitat d'obra com a increment del rendiment (1,05 kg de barra d'acer per kg de barra ferrallada, dins de l'element compost)

			Unitats		Preu		Parcial	Import
Ma d'obra								
A0F-000I	h	Oficial 1a ferrallista	0,008	/R x	28,61000	=	0,22888	
A01-FEP0	h	Ajudant ferrallista	0,010	/R x	25,40000	=	0,25400	
				Subtotal:			0,48288	0,48288
Materials								
B0AM-078F	kg	Filferro recuit 1,3 mm Criteri d'amidament: Unitat d'amidament: la indicada a la descripció de l'element Criteri d'amidament: quantitat necessària subministrada a l'obra	0,0061	x	2,09000	=	0,01275	
B0B6-107E	kg	Acer en barres corrugades elaborat a l'obra i manipulat a taller B500S, de límit elàstic >= 500 N/mm2 Criteri d'amidament: kg de pes necessari elaborat a l'obra, calculat amb el pes unitari teòric o qualsevol altre expressament acceptat per la DF. Aquest criteri inclou les pèrdues de material com a conseqüència de les operacions específiques d'aquests treballs, com ara retalls i lligaments.	1,000	x	1,30207	=	1,30207	
				Subtotal:			1,31482	1,31482
				DESPESES AUXILIARS		1,00 %		0,00483
				COST DIRECTE				1,80253
				DESPESES INDIRECTES		3,00 %		0,05408
				COST EXECUCIÓ MATERIAL				1,85660

P324-IDRM m3 Formigonament de murs de contenció, de 3 m d'alçària com a màxim, amb formigó per armar amb additiu hidròfug HA - 25 / F / 10 / XC2 amb una quantitat de ciment de 275 kg/m3 i relació aigua ciment =< 0.6 i abocat amb bomba
Criteri d'amidament: m3 de volum amidat segons les especificacions de la DT, amb aquelles modificacions i singularitats acceptades prèviament i expressament per la DF.
Rend.: 1,000 141,50 €

			Unitats		Preu		Parcial	Import
Ma d'obra								
A0F-000T	h	Oficial 1a paleta	0,060	/R x	28,61000	=	1,71660	
A0D-0007	h	Manobre	0,240	/R x	22,70000	=	5,44800	

PARTIDES D'OBRA

NÚM	CODI	UA	DESCRIPCIÓ	PREU

			Subtotal:				7,16460	7,16460
Maquinària								
C172-003J	h	Camió amb bomba de formigonar	0,100	/R x	168,25000	=	16,82500	
			Subtotal:				16,82500	16,82500
Materials								
B06F2-I1VJ	m3	Formigó per armar amb additiu hidròfug HA - 25 / F / 10 / XC2 amb una quantitat de ciment de 275 kg/m3 i relació aigua ciment =< 0.6 Criteri d'amidament: Unitat d'amidament: la indicada a la descripció de l'element Criteri d'amidament: quantitat necessària subministrada a l'obra	1,050	x	107,92000	=	113,31600	
			Subtotal:				113,31600	113,31600
			DESPESES AUXILIARS			1,00 %		0,07165
			COST DIRECTE					137,37725
			DESPESES INDIRECTES			3,00 %		4,12132
			COST EXECUCIÓ MATERIAL					141,49856

P-50 P333-ILP1 m3 Formigó per a rases i pous de fonaments, HM-20/P/40/I i un 30% de matacà de pedra granítica, de consistència plàstica i grandària màxima del granulat 40 mm, abocat des de camió
Rend.: 1,000 78,91 €

			Unitats		Preu		Parcial	Import
Ma d'obra								
A0D-0007	h	Manobre	0,130	/R x	22,70000	=	2,95100	
A0F-000T	h	Oficial 1a paleta	0,130	/R x	28,61000	=	3,71930	
			Subtotal:				6,67030	6,67030
Materials								
B06F1-I2C8	m3	Formigó en massa HM - 20 / B / 40 / X0 amb una quantitat de ciment de 200 kg/m3 i relació aigua ciment =< 0.6	0,700	x	93,25000	=	65,27500	
B041-05QD	m3	Matacà de pedra granítica per a fonaments	0,300	x	15,23000	=	4,56900	
			Subtotal:				69,84400	69,84400
			DESPESES AUXILIARS			1,50 %		0,10005
			COST DIRECTE					76,61435
			DESPESES INDIRECTES			3,00 %		2,29843
			COST EXECUCIÓ MATERIAL					78,91279

P-51 P352-MY8I m3 Fonament de formigó per armar amb additiu hidròfug HA - 35 / F / 20 / XC4 + XS3 + XA1 amb una quantitat de ciment de 350 kg/m3 i relació aigua ciment =< 0.45 abocat amb bomba, armat amb 40 kg/m3 d'armadura AP500 S d'acer en barres corrugades i encofrat amb una quantia d'1 m2/m3
Criteri d'amidament: m3 de volum de fonament o mur de contenció executat, mesurat d'acord amb les especificacions de la DT.
No inclou cap operació de moviment de terres.
Rend.: 1,000 280,43 €

JUSTIFICACIÓ DE PREUS

PARTIDES D'OBRA

NÚM	CODI	UA	DESCRIPCIÓ	PREU

			Unitats		Preu		Parcial	Import
Partides d'obra								
P312-LQ1Z	m3	Formigonament de rases i pous, amb formigó per armar amb additiu hidrófug HA - 35 / F / 20 / XC4 + XS3 + XA1 amb una quantitat de ciment de 350 kg/m3 i relació aigua ciment =< 0.45, abocat amb bomba Criteri d'amidament: m3 de volum amidat segons les especificacions de la DT, amb aquelles modificacions i singularitats acceptades prèviament i expressament per la DF.	1,000	x	180,33309	=	180,33309	
P311-DQ6I	m2	Encofrat amb taulons de fusta per a rases i pous de fonaments Criteri d'amidament: m2 de superfície amidada segons les especificacions de la DT i que es trobi en contacte amb el formigó. Aquest criteri inclou els apuntalaments previs, els elements auxiliars per a muntatge de l'encofrat i els elements d'acabat de les cantonades per a formigó vist, com ara matavius, trencaaigües o altres sistemes, així com la recollida, neteja i condicionament dels elements utilitzats. La superfície corresponent a forats interiors s'ha de deduir de la superfície total d'acord amb els criteris següents: Obertures <= 1 m2: No es dedueixen Obertures > 1 m2: Es dedueix el 100% Als forats que no es dedueixin, l'amidament inclou l'encofrat necessari per a conformar el perímetre dels forats. En cas de deduir-se el 100% del forat, cal amidar també l'encofrat necessari per a conformar el perímetre dels forats.	1,000	x	24,19744	=	24,19744	
P310-D51N	kg	Armadura de rases i pous AP500 S d'acer en barres corrugades B500S de límit elàstic >= 500 N/mm2 Criteri d'amidament: kg de pes calculat segons les especificacions de la DT, d'acord amb els criteris següents: El pes unitari per al seu càlcul ha de ser el teòric Per a poder utilitzar un altre valor diferent del teòric, cal l'acceptació expressa de la DF. El pes s'obtindrà amidant la llargària total de les barres (barra+cavalcament) L'escreix d'amidament corresponent als retalls està incorporat al preu de la unitat d'obra com a increment del rendiment (1,05 kg de barra d'acer per kg de barra ferrallada, dins de l'element compost)	40,000	x	1,69321	=	67,72840	
				Subtotal:			272,25893	272,25893

JUSTIFICACIÓ DE PREUS

PARTIDES D'OBRA

NÚM	CODI	UA	DESCRIPCIÓ	PREU

COST DIRECTE			272,25893
DESPESES INDIRECTES	3,00	%	8,16777
COST EXECUCIÓ MATERIAL			280,42670

P-52	P353-SFRW	m3	Llosa de fonaments de formigó armat amb formigonat de llosa de fonamentació amb formigó per armar HA - 25 / F / 20 / XC1 amb una quantitat de ciment de 275 kg/m3 i relació aigua ciment =< 0.6, abocat amb bomba, armat amb 60 kg/m3 d'armadura per a lloses de fonaments AP500 SD d'acer en barres corrugades B500SD de límit elàstic >= 500 N/mm2 i encofrat no vist amb una quantia de 0,1 m2/m3 Criteri d'amidament: m3 de volum de fonament o mur de contenció executat, mesurat d'acord amb les especificacions de la DT. No inclou cap operació de moviment de terres.	Rend.: 1,000	240,06	€

			Unitats		Preu		Parcial	Import
Partides d'obra								
P3C0-3D8G	kg	Armadura per a lloses de fonaments AP500 SD d'acer en barres corrugades B500SD de límit elàstic >= 500 N/mm2 Criteri d'amidament: kg de pes calculat segons les especificacions de la DT, d'acord amb els criteris següents: El pes unitari per al seu càlcul ha de ser el teòric Per a poder utilitzar un altre valor diferent del teòric, cal l'acceptació expressa de la DF. El pes s'obtindrà amidant la llargària total de les barres (barra+cavalcament) L'escreix d'amidament corresponent als retalls està incorporat al preu de la unitat d'obra com a increment del rendiment (1,05 kg de barra d'acer per kg de barra ferrallada, dins de l'element compost)	60,000	x	1,75315	=	105,18900	
P3C2-4247	m2	Encofrat amb tauler de fusta de lloses de fonaments Criteri d'amidament: m2 de superfície amidada segons les especificacions de la DT i que es trobi en contacte amb el formigó. Aquest criteri inclou els apuntalaments previs, els elements auxiliars per a muntatge de l'encofrat i els elements d'acabat de les cantonades per a formigó vist, com ara matavius, trencaaigües o altres sistemes, així com la recollida, neteja i condicionament dels elements utilitzats. La superfície corresponent a forats interiors s'ha de deduir de la superfície total d'acord amb els criteris següents: Obertures <= 1 m2: No es dedueixen Obertures > 1 m2: Es dedueix el 100% Als forats que no es dedueixin, l'amidament inclou l'encofrat necessari per a conformar el perímetre dels forats. En cas de deduir-se el 100% del forat, cal amidar també l'encofrat necessari per a conformar el perímetre dels forats.	0,100	x	33,35768	=	3,33577	
P3C5-LRFJ	m3	Formigonat de llosa de fonamentació amb formigó per armar HA - 25 / F / 20 / XC1 amb una quantitat de ciment de 275 kg/m3 i relació aigua ciment =< 0.6, abocat amb bomba	1,000	x	124,54601	=	124,54601	

PARTIDES D'OBRA

NÚM	CODI	UA	DESCRIPCIÓ			PREU
			Criteri d'amidament: m3 de volum amidat segons les especificacions de la DT, amb aquelles modificacions i singularitats acceptades prèviament i expressament per la DF.			
			Subtotal:		233,07078	233,07078
			COST DIRECTE			233,07078
			DESPESES INDIRECTES	3,00 %		6,99212
			COST EXECUCIÓ MATERIAL			240,06290
P-53	P354-10FX1	m3	Mur de contenció de formigó armat de 3 m d'alçària com a màxim i fins a 30 cm de gruix, de formigó formigó per armar amb additiu hidròfug HA - 25 / F / 10 / XC2 amb una quantitat de ciment de 275 kg/m3 i relació aigua ciment =< 0.6, abocat amb bomba, armadura AP500 S d'acer en barres corrugades amb una quantia de 60 kg/m3 i encofrat industrialitzat per a murs, vist Criteri d'amidament: m3 de volum de fonament o mur de contenció executat, mesurat d'acord amb les especificacions de la DT. No inclou cap operació de moviment de terres. m de jàssera executada, mesurada d'acord amb les especificacions de la DT.	Rend.: 1,000	490,96	€

			Unitats		Preu		Parcial	Import
Partides d'obra								
P320-D6YB	kg	Armadura per a murs de contenció AP500 S, d'una alçària màxima de 3 m d'acer en barres corrugades B500S de límit elàstic >= 500 N/mm2 Criteri d'amidament: kg de pes calculat segons les especificacions de la DT, d'acord amb els criteris següents: El pes unitari per al seu càlcul ha de ser el teòric Per a poder utilitzar un altre valor diferent del teòric, cal l'acceptació expressa de la DF. El pes s'obtindrà amidant la llargària total de les barres (barra+cavalcament) L'escreix d'amidament corresponent als retalls està incorporat al preu de la unitat d'obra com a increment del rendiment (1,05 kg de barra d'acer per kg de barra ferrallada, dins de l'element compost)	60,000	x	1,80253	=	108,15180	
P324-IDRM	m3	Formigonament de murs de contenció, de 3 m d'alçària com a màxim, amb formigó per armar amb additiu hidròfug HA - 25 / F / 10 / XC2 amb una quantitat de ciment de 275 kg/m3 i relació aigua ciment =< 0.6 i abocat amb bomba Criteri d'amidament: m3 de volum amidat segons les especificacions de la DT, amb aquelles modificacions i singularitats acceptades prèviament i expressament per la DF.	1,000	x	137,37725	=	137,37725	
P4D5-9LVM	m2	Muntatge i desmuntatge d'una cara d'encofrat amb bastidors metàl·lics modulars amb tauler fenòlic, per a murs de base rectilínia amb funció de contenció, encofrats a dues cares, d'una alçària <= 3 m, per a formigó vist Criteri d'amidament: m2 de superfície amidada	6,700	x	34,49721	=	231,13131	

PARTIDES D'OBRA

NÚM	CODI	UA	DESCRIPCIÓ			PREU
			segons les especificacions de la DT i que es trobi en contacte amb el formigó. Aquest criteri inclou els apuntalaments previs, els elements auxiliars per a muntatge de l'encofrat i els elements d'acabat de les cantonades per a formigó vist, com ara matavius, trencaaigües o altres sistemes, així com la recollida, neteja i condicionament dels elements utilitzats. La superfície corresponent a forats interiors s'ha de deduir de la superfície total d'acord amb els criteris següents: Obertures <= 1 m2: No es dedueixen Obertures > 1 m2: Es dedueix el 100% Als forats que no es dedueixin, l'amidament inclou l'encofrat necessari per a conformar el perímetre dels forats. En cas de deduir-se el 100% del forat, cal amidar també l'encofrat necessari per a conformar el perímetre dels forats.			
			Subtotal:		476,66036	476,66036
			COST DIRECTE			476,66036
			DESPESES INDIRECTES	3,00 %		14,29981
			COST EXECUCIÓ MATERIAL			490,96017
P3C0-3D8G	kg	Armadura per a lloses de fonaments AP500 SD d'acer en barres corrugades B500SD de límit elàstic >= 500 N/mm2 Criteri d'amidament: kg de pes calculat segons les especificacions de la DT, d'acord amb els criteris següents: El pes unitari per al seu càlcul ha de ser el teòric Per a poder utilitzar un altre valor diferent del teòric, cal l'acceptació expressa de la DF. El pes s'obtindrà amidant la llargària total de les barres (barra+cavalcament) L'escreix d'amidament corresponent als retalls està incorporat al preu de la unitat d'obra com a increment del rendiment (1,05 kg de barra d'acer per kg de barra ferrallada, dins de l'element compost)	Rend.: 1,000	1,81	€

			Unitats		Preu		Parcial	Import
Ma d'obra								
A01-FEP0	h	Ajudant ferrallista	0,010	/R x	25,40000	=	0,25400	
A0F-000I	h	Oficial 1a ferrallista	0,006	/R x	28,61000	=	0,17166	
				Subtotal:			0,42566	0,42566
Materials								
B0AM-078F	kg	Filferro recuit 1,3 mm Criteri d'amidament: Unitat d'amidament: la indicada a la descripció de l'element Criteri d'amidament: quantitat necessària subministrada a l'obra	0,0051	x	2,09000	=	0,01066	
B0B6-107I	kg	Acer en barres corrugades elaborat a l'obra i manipulat a taller B500SD, de límit elàstic >= 500 N/mm2 Criteri d'amidament: kg de pes necessari elaborat a l'obra, calculat amb el pes unitari teòric o qualsevol	1,000	x	1,31257	=	1,31257	

PARTIDES D'OBRA

NÚM	CODI	UA	DESCRIPCIÓ		PREU
			altre expressament acceptat per la DF. Aquest criteri inclou les pèrdues de material com a conseqüència de les operacions específiques d'aquests treballs, com ara retalls i lligaments.		
			Subtotal:	1,32323	1,32323
			DESPESES AUXILIARS 1,00 %		0,00426
			COST DIRECTE		1,75315
			DESPESES INDIRECTES 3,00 %		0,05259
			COST EXECUCIÓ MATERIAL		1,80574
	P3C2-4247	m2	Encofrat amb tauler de fusta de lloses de fonaments Criteri d'amidament: m2 de superfície amidada segons les especificacions de la DT i que es trobi en contacte amb el formigó. Aquest criteri inclou els apuntalaments previs, els elements auxiliars per a muntatge de l'encofrat i els elements d'acabat de les cantonades per a formigó vist, com ara matavius, trencaaigües o altres sistemes, així com la recollida, neteja i condicionament dels elements utilitzats. La superfície corresponent a forats interiors s'ha de deduir de la superfície total d'acord amb els criteris següents: Obertures <= 1 m2: No es dedueixen Obertures > 1 m2: Es dedueix el 100% Als forats que no es dedueixin, l'amidament inclou l'encofrat necessari per a conformar el perímetre dels forats. En cas de deduir-se el 100% del forat, cal amidar també l'encofrat necessari per a conformar el perímetre dels forats.	Rend.: 1,000	34,36 €

			Unitats		Preu		Parcial	Import
Ma d'obra								
A0F-000F	h	Oficial 1a encofrador	0,500	/R x	28,61000	=	14,30500	
A01-FEOZ	h	Ajudant encofrador	0,550	/R x	25,40000	=	13,97000	
				Subtotal:			28,27500	28,27500
Materials								
B0D70-0CE	m2	Tauler elaborat amb fusta de pi, de 22 mm de gruix, per a 10 usos Criteri d'amidament: Unitat d'amidament: la indicada a la descripció de l'element Criteri d'amidament: quantitat necessària subministrada a l'obra	1,100	x	2,23000	=	2,45300	
B0DZ1-0ZLZ	l	Desencofrant Criteri d'amidament: Unitat d'amidament: la indicada a la descripció de l'element Criteri d'amidament: quantitat necessària subministrada a l'obra	0,030	x	2,62000	=	0,07860	
B0D21-07O	m	Tauló de fusta de pi per a 10 usos Criteri d'amidament: Unitat d'amidament: la indicada a la descripció de l'element Criteri d'amidament: quantitat necessària subministrada a l'obra	2,9997	x	0,44000	=	1,31987	

PARTIDES D'OBRA

NÚM	CODI	UA	DESCRIPCIÓ		PREU
	B0AK-07AS	kg	Clau acer Criteri d'amidament: Unitat d'amidament: la indicada a la descripció de l'element Criteri d'amidament: quantitat necessària subministrada a l'obra	0,1501 x 1,83000 = 0,27468	
	B0D31-07P4	m3	Llata de fusta de pi Criteri d'amidament: Unitat d'amidament: la indicada a la descripció de l'element Criteri d'amidament: quantitat necessària subministrada a l'obra	0,0019 x 354,62000 = 0,67378	
			Subtotal:	4,79993	4,79993
			DESPESES AUXILIARS 1,00 %		0,28275
			COST DIRECTE		33,35768
			DESPESES INDIRECTES 3,00 %		1,00073
			COST EXECUCIÓ MATERIAL		34,35841
	P3C5-LRFJ	m3	Formigonat de llosa de fonamentació amb formigó per armar HA - 25 / F / 20 / XC1 amb una quantitat de ciment de 275 kg/m3 i relació aigua ciment =< 0.6, abocat amb bomba Criteri d'amidament: m3 de volum amidat segons les especificacions de la DT, amb aquelles modificacions i singularitats acceptades prèviament i expressament per la DF.	Rend.: 1,000	128,28 €

			Unitats		Preu		Parcial	Import
Ma d'obra								
A0D-0007	h	Manobre	0,144	/R x	22,70000	=	3,26880	
A0F-000T	h	Oficial 1a paleta	0,096	/R x	28,61000	=	2,74656	
				Subtotal:			6,01536	6,01536
Maquinària								
C172-003J	h	Camió amb bomba de formigonar	0,080	/R x	168,25000	=	13,46000	
				Subtotal:			13,46000	13,46000
Materials								
B06F2-LNL3	m3	Formigó per armar HA - 25 / F / 20 / XC1 amb una quantitat de ciment de 275 kg/m3 i relació aigua ciment =< 0.6 Criteri d'amidament: Unitat d'amidament: la indicada a la descripció de l'element Criteri d'amidament: quantitat necessària subministrada a l'obra	1,050	x	100,01000	=	105,01050	
				Subtotal:			105,01050	105,01050

JUSTIFICACIÓ DE PREUS

PARTIDES D'OBRA

NÚM	CODI	UA	DESCRIPCIÓ			PREU
			DESPESES AUXILIARS	1,00 %		0,06015
			COST DIRECTE			124,54601
			DESPESES INDIRECTES	3,00 %		3,73638
			COST EXECUCIÓ MATERIAL			128,28239

P-54 P442-DFZS kg Acer S275J2 segons UNE-EN 10025-2, per a bigues formades per peça simple, en perfils laminats en calent sèrie IPN, IPE, HEB, HEA, HEM i UPN, treballat a taller i amb una capa d'imprimació antioxidant, col·locat a l'obra amb soldadura
Criteri d'amidament: kg de pes calculat segons les especificacions de la DT, d'acord amb els criteris següents:
El pes unitari per al seu càlcul ha de ser el teòric
Per a poder utilitzar un altre valor diferent del teòric, cal l'acceptació expressa de la DF.
Aquest criteri inclou les pèrdues de material corresponents a retalls.

Rend.: 1,100 — 2,37 **€**

			Unitats		Preu		Parcial	Import
Ma d'obra								
A0F-000Y	h	Oficial 1a soldador	0,018	/R x	29,08000	=	0,47585	
A01-FEP1	h	Ajudant soldador	0,010	/R x	25,50000	=	0,23182	
				Subtotal:			0,70767	0,70767
Maquinària								
C206-00DW	h	Equip i elements auxiliars per a soldadura elèctrica	0,018	/R x	3,11000	=	0,05089	
				Subtotal:			0,05089	0,05089
Materials								
B44Z-0LY6	kg	Acer S275J2 segons UNE-EN 10025-2, format per peça simple, en perfils laminats en calent sèrie IPN, IPE, HEB, HEA, HEM i UPN, treballat al taller per a col·locar amb soldadura i amb una capa d'imprimació antioxidant Criteri d'amidament: kg de pes necessari subministrat a l'obra, calculat segons les especificacions de la DT, d'acord amb els criteris següents: El pes unitari per al seu càlcul ha de ser el teòric Per a poder utilitzar un altre valor diferent del teòric, cal l'acceptació expressa de la DF Aquests criteris inclouen les pèrdues de material corresponents a retalls.	1,000	x	1,52000	=	1,52000	
				Subtotal:			1,52000	1,52000

DESPESES AUXILIARS	2,50 %	0,01769
COST DIRECTE		2,29625
DESPESES INDIRECTES	3,00 %	0,06889
COST EXECUCIÓ MATERIAL		2,36514

JUSTIFICACIÓ DE PREUS

PARTIDES D'OBRA

NÚM	CODI	UA	DESCRIPCIÓ	PREU

P-55 P449-02IM u Mitja jornada per a inspecció visual d'unions soldades segons UNE 14044 i UNE-EN 13018 i per a assaig mitjançant partícules magnètiques i/o líquids penetrants segons UNE-EN ISO 17638 i UNE-EN ISO 3452-1 i la seva acceptació segons UNE-EN ISO 23277 i UNE-EN ISO 23278

Rend.: 1,000 — 474,56 **€**

			Unitats		Preu		Parcial	Import
Materials								
BV254-02I7	u	Mitja jornada per a inspecció visual d'unions soldades segons UNE 14044 i UNE-EN 13018 i per a assaig mitjançant partícules magnètiques i/o líquids penetrants segons UNE-EN ISO 17638 i UNE-EN ISO 3452-1 i la seva acceptació segons UNE-EN ISO 23277 i UNE-EN ISO 23278	1,000	x	460,74000	=	460,74000	
				Subtotal:			460,74000	460,74000

COST DIRECTE		460,74000
DESPESES INDIRECTES	3,00 %	13,82220
COST EXECUCIÓ MATERIAL		474,56220

P-56 P44C-DP1Q kg Acer S275J2 segons UNE-EN 10025-2, per a pilars formats per peça simple, en perfils laminats en calent sèrie IPN, IPE, HEB, HEA, HEM i UPN, treballat a taller i amb una capa d'imprimació antioxidant, col·locat a l'obra amb soldadura
Criteri d'amidament: kg de pes calculat segons les especificacions de la DT, d'acord amb els criteris següents:
El pes unitari per al seu càlcul ha de ser el teòric
Per a poder utilitzar un altre valor diferent del teòric, cal l'acceptació expressa de la DF.
Aquest criteri inclou les pèrdues de material corresponents a retalls.

Rend.: 1,100 — 2,40 **€**

			Unitats		Preu		Parcial	Import
Ma d'obra								
A0F-000Y	h	Oficial 1a soldador	0,015	/R x	29,08000	=	0,39655	
A01-FEP1	h	Ajudant soldador	0,015	/R x	25,50000	=	0,34773	
				Subtotal:			0,74428	0,74428
Maquinària								
C206-00DW	h	Equip i elements auxiliars per a soldadura elèctrica	0,015	/R x	3,11000	=	0,04241	
				Subtotal:			0,04241	0,04241
Materials								
B44Z-0LY6	kg	Acer S275J2 segons UNE-EN 10025-2, format per peça simple, en perfils laminats en calent sèrie IPN, IPE, HEB, HEA, HEM i UPN, treballat al taller per a col·locar amb soldadura i amb una capa d'imprimació antioxidant Criteri d'amidament: kg de pes necessari subministrat a l'obra, calculat segons les especificacions de la DT, d'acord amb els criteris següents: El pes unitari per al seu càlcul ha de ser el teòric	1,000	x	1,52000	=	1,52000	

JUSTIFICACIÓ DE PREUS

PARTIDES D'OBRA

NÚM	CODI	UA	DESCRIPCIÓ				PREU
			Per a poder utilitzar un altre valor diferent del teòric, cal l'acceptació expressa de la DF Aquests criteris inclouen les pèrdues de material corresponents a retalls.				
			Subtotal:		1,52000		1,52000
			DESPESES AUXILIARS	2,50 %			0,01861
			COST DIRECTE				2,32530
			DESPESES INDIRECTES	3,00 %			0,06976
			COST EXECUCIÓ MATERIAL				2,39506
	P4510-IFC0	m3	Formigonament per a pilars, amb formigó per armar amb additiu hidròfug HA - 30 / F / 10 / XC4 + XS1 amb una quantitat de ciment de 350 kg/m3 i relació aigua ciment =< 0.5, abocat amb cubilot Criteri d'amidament: m3 de volum amidat segons les especificacions de la DT, amb aquelles modificacions i singularitats acceptades prèviament i expressament per la DF.	Rend.: 1,000		215,47	€

	Unitats		Preu		Parcial	Import
Ma d'obra						
A0D-0007 h Manobre	1,440	/R x	22,70000	=	32,68800	
A0F-000T h Oficial 1a paleta	1,690	/R x	28,61000	=	48,35090	
Subtotal:					81,03890	81,03890
Materials						
B06F2-IINI m3 Formigó per armar amb additiu hidròfug HA - 30 / F / 10 / XC4 + XS1 amb una quantitat de ciment de 350 kg/m3 i relació aigua ciment =< 0.5 Criteri d'amidament: Unitat d'amidament: la indicada a la descripció de l'element Criteri d'amidament: quantitat necessària subministrada a l'obra	1,050	x	120,12000	=	126,12600	
Subtotal:					126,12600	126,12600
DESPESES AUXILIARS			2,50 %			2,02597
COST DIRECTE						209,19087
DESPESES INDIRECTES			3,00 %			6,27573
COST EXECUCIÓ MATERIAL						215,46660

P-57	P4514-W9F6	m3	Pilar de formigó armat, amb encofrat per a revestir, amb una quantia de 13,3 m2 / m3, formigó formigó per armar amb additiu hidròfug HA - 30 / F / 10 / XC4 + XS1 amb una quantitat de ciment de 350 kg/m3 i relació aigua ciment =< 0.5, abocat amb cubilot i armadura AP500 S d'acer en barres corrugades amb una quantia de 120 kg / m3 Criteri d'amidament: m3 de volum executat segons les especificacions de la DT.	Rend.: 1,000	733,63 €

JUSTIFICACIÓ DE PREUS

PARTIDES D'OBRA

NÚM	CODI	UA	DESCRIPCIÓ	Unitats		Preu		Parcial	Import	PREU
Partides d'obra										
	P4510-IFC0	m3	Formigonament per a pilars, amb formigó per armar amb additiu hidròfug HA - 30 / F / 10 / XC4 + XS1 amb una quantitat de ciment de 350 kg/m3 i relació aigua ciment =< 0.5, abocat amb cubilot Criteri d'amidament: m3 de volum amidat segons les especificacions de la DT, amb aquelles modificacions i singularitats acceptades prèviament i expressament per la DF.	1,000	x	209,19087	=	209,19087		
	P4DH-DQH	m2	Muntatge i desmuntatge d'encofrat amb plafons metàl·lics per a pilars de secció rectangular, per a revestir, d'alçària fins a 3 m Criteri d'amidament: m2 de superfície amidada segons les especificacions de la DT i que es trobi en contacte amb el formigó. Aquest criteri inclou els apuntalaments previs, els elements auxiliars per a muntatge de l'encofrat i els elements d'acabat de les cantonades per a formigó vist, com ara matavius, trencaaigües o altres sistemes, així com la recollida, neteja i condicionament dels elements utilitzats. La superfície corresponent a forats interiors s'ha de deduir de la superfície total d'acord amb els criteris següents: Obertures <= 1 m2: No es dedueixen Obertures > 1 m2: Es dedueix el 100% Als forats que no es dedueixin, l'amidament inclou l'encofrat necessari per a conformar el perímetre dels forats. En cas de deduir-se el 100% del forat, cal amidar també l'encofrat necessari per a conformar el perímetre dels forats.	13,300	x	22,52049	=	299,52252		
	P4BE-FIVO	kg	Armadura per a pilars AP500 S d'acer en barres corrugades B500S de límit elàstic >= 500 N/mm2 Criteri d'amidament: kg de pes calculat segons les especificacions de la DT, d'acord amb els criteris següents: El pes unitari per al seu càlcul ha de ser el teòric Per a poder utilitzar un altre valor diferent del teòric, cal l'acceptació expressa de la DF. El pes s'obtindrà amidant la llargària total de les barres (barra+cavalcament) L'escreix d'amidament corresponent als retalls està incorporat al preu de la unitat d'obra com a increment del rendiment (1,05 kg de barra d'acer per kg de barra ferrallada, dins de l'element compost)	120,000	x	1,69626	=	203,55120		
			Subtotal:			712,26459		712,26459		
			COST DIRECTE					712,26459		
			DESPESES INDIRECTES			3,00 %		21,36794		
			COST EXECUCIÓ MATERIAL					733,63253		

JUSTIFICACIÓ DE PREUS

PARTIDES D'OBRA

NÚM	CODI	UA	DESCRIPCIÓ		PREU
P-58	P4530-WMKT	m3	Biga de formigó armat de cantell, amb encofrat per a revestir, amb una quantia de 7,5 m2/m3, formigó formigó per pretesar amb additiu hidròfug HP - 30 / F / 10 / XC4 + XS1 amb una quantitat de ciment de 300 kg/m3 i relació aigua ciment =< 0.45, abocat amb bomba i armadura AP500 S d'acer en barres corrugades amb una quantia de 150 kg/m3 Criteri d'amidament: m3 de volum executat segons les especificacions de la DT.	Rend.: 1,000 738,54	€

			Unitats		Preu		Parcial	Import
Partides d'obra								
P4537-LD20	m3	Formigonament per a bigues, amb formigó per pretesar amb additiu hidròfug HP - 30 / F / 10 / XC4 + XS1 amb una quantitat de ciment de 300 kg/m3 i relació aigua ciment =< 0.45, abocat amb bomba Criteri d'amidament: m3 de volum amidat segons les especificacions de la DT, amb aquelles modificacions i singularitats acceptades prèviament i expressament per la DF.	1,000	x	168,39370	=	168,39370	
P4B3-FJX5	kg	Armadura per a bigues AP500 S d'acer en barres corrugades B500S de límit elàstic >= 500 N/mm2 Criteri d'amidament: kg de pes calculat segons les especificacions de la DT, d'acord amb els criteris següents: El pes unitari per al seu càlcul ha de ser el teòric Per a poder utilitzar un altre valor diferent del teòric, cal l'acceptació expressa de la DF. El pes s'obtindrà amidant la llargària total de les barres (barra+cavalcament) L'escreix d'amidament corresponent als retalls està incorporat al preu de la unitat d'obra com a increment del rendiment (1,05 kg de barra d'acer per kg de barra ferrallada, dins de l'element compost)	150,000	x	1,86908	=	280,36200	
P4D6-3UFS	m2	Muntatge i desmuntatge d'encofrat amb tauler de fusta de pi, per a bigues de directriu recta, a una alçària <= 3 m Criteri d'amidament: m2 de superfície amidada segons les especificacions de la DT i que es trobi en contacte amb el formigó. Aquest criteri inclou els apuntalaments previs, els elements auxiliars per a muntatge de l'encofrat i els elements d'acabat de les cantonades per a formigó vist, com ara matavius, trencaaigües o altres sistemes, així com la recollida, neteja i condicionament dels elements utilitzats. La superfície corresponent a forats interiors s'ha de deduir de la superfície total d'acord amb els criteris següents: Obertures <= 1 m2: No es dedueixen Obertures > 1 m2: Es dedueix el 100% Als forats que no es dedueixin, l'amidament inclou l'encofrat necessari per a conformar el perímetre dels forats. En cas de deduir-se el 100% del forat, cal amidar també l'encofrat necessari per a conformar el perímetre dels forats.	7,500	x	35,76990	=	268,27425	
				Subtotal:			717,02995	717,02995

JUSTIFICACIÓ DE PREUS

PARTIDES D'OBRA

NÚM	CODI	UA	DESCRIPCIÓ		PREU

COST DIRECTE		717,02995
DESPESES INDIRECTES	3,00 %	21,51090
COST EXECUCIÓ MATERIAL		738,54085

P4537-LD20	m3	Formigonament per a bigues, amb formigó per pretesar amb additiu hidròfug HP - 30 / F / 10 / XC4 + XS1 amb una quantitat de ciment de 300 kg/m3 i relació aigua ciment =< 0.45, abocat amb bomba Criteri d'amidament: m3 de volum amidat segons les especificacions de la DT, amb aquelles modificacions i singularitats acceptades prèviament i expressament per la DF.	Rend.: 1,000 173,45	€

			Unitats		Preu		Parcial	Import
Ma d'obra								
A0D-0007	h	Manobre	0,336	/R x	22,70000	=	7,62720	
A0F-000T	h	Oficial 1a paleta	0,084	/R x	28,61000	=	2,40324	
			Subtotal:				10,03044	10,03044
Maquinària								
C172-003J	h	Camió amb bomba de formigonar	0,140	/R x	168,25000	=	23,55500	
			Subtotal:				23,55500	23,55500
Materials								
B06F3-T3TH	m3	Formigó per pretesar amb additiu hidròfug HP - 30 / F / 10 / XC4 + XS1 amb una quantitat de ciment de 300 kg/m3 i relació aigua ciment =< 0.45 Criteri d'amidament: Unitat d'amidament: la indicada a la descripció de l'element Criteri d'amidament: quantitat necessària subministrada a l'obra	1,050	x	128,15000	=	134,55750	
			Subtotal:				134,55750	134,55750

DESPESES AUXILIARS	2,50 %	0,25076
COST DIRECTE		168,39370
DESPESES INDIRECTES	3,00 %	5,05181
COST EXECUCIÓ MATERIAL		173,44551

P4599-LNTR	m3	Formigonament de sostres amb elements resistents industrialitzats amb formigó per armar HA - 30 / F / 10 / XC4 + XD2 amb una quantitat de ciment de 325 kg/m3 i relació aigua ciment =< 0.5 i abocat amb cubilot Criteri d'amidament: m3 de volum amidat segons les especificacions de la DT, amb aquelles modificacions i singularitats acceptades prèviament i expressament per la DF.	Rend.: 1,000 164,55	€

	Unitats	Preu	Parcial	Import
Ma d'obra				

PARTIDES D'OBRA

NÚM	CODI	UA	DESCRIPCIÓ						PREU
	A0D-0007	h	Manobre	1,176	/R x	22,70000	=	26,69520	
	A0F-000T	h	Oficial 1a paleta	0,294	/R x	28,61000	=	8,41134	
					Subtotal:			35,10654	35,10654
Materials									
	B06F2-I309	m3	Formigó per armar HA - 30 / F / 10 / XC4 + XD2 amb una quantitat de ciment de 325 kg/m3 i relació aigua ciment =< 0.5 Criteri d'amidament: Unitat d'amidament: la indicada a la descripció de l'element Criteri d'amidament: quantitat necessària subministrada a l'obra	1,050	x	118,21000	=	124,12050	
					Subtotal:			124,12050	124,12050
			DESPESES AUXILIARS			1,50	%		0,52660
			COST DIRECTE						159,75364
			DESPESES INDIRECTES			3,00	%		4,79261
			COST EXECUCIÓ MATERIAL						164,54625

	P4599-ME2K	m3	Formigonament de sostres amb elements resistents industrialitzats amb formigó per armar HA - 25 / P / 10 / XC1 amb una quantitat de ciment de 275 kg/m3 i relació aigua ciment =< 0.6 i abocat amb cubilot Criteri d'amidament: m3 de volum amidat segons les especificacions de la DT, amb aquelles modificacions i singularitats acceptades prèviament i expressament per la DF.	Rend.: 1,000					145,49 €
				Unitats		Preu		Parcial	Import
Ma d'obra									
	A0D-0007	h	Manobre	1,176	/R x	22,70000	=	26,69520	
	A0F-000T	h	Oficial 1a paleta	0,294	/R x	28,61000	=	8,41134	
					Subtotal:			35,10654	35,10654
Materials									
	B06F2-I3FH	m3	Formigó per armar HA - 25 / P / 10 / XC1 amb una quantitat de ciment de 275 kg/m3 i relació aigua ciment =< 0.6 Criteri d'amidament: Unitat d'amidament: la indicada a la descripció de l'element Criteri d'amidament: quantitat necessària subministrada a l'obra	1,050	x	100,26000	=	105,27300	
					Subtotal:			105,27300	105,27300
			DESPESES AUXILIARS			2,50	%		0,87766
			COST DIRECTE						141,25720
			DESPESES INDIRECTES			3,00	%		4,23772
			COST EXECUCIÓ MATERIAL						145,49492

PARTIDES D'OBRA

NÚM	CODI	UA	DESCRIPCIÓ						PREU
	P45C1-I4QR	m3	Formigonament de lloses inclinades amb formigó per armar amb additiu hidròfug HA - 25 / F / 10 / XC1 amb una quantitat de ciment de 275 kg/m3 i relació aigua ciment =< 0.6, abocat amb bomba Criteri d'amidament: m3 de volum amidat segons les especificacions de la DT, amb aquelles modificacions i singularitats acceptades prèviament i expressament per la DF.	Rend.: 1,000					141,74 €
				Unitats		Preu		Parcial	Import
Ma d'obra									
	A0D-0007	h	Manobre	0,276	/R x	22,70000	=	6,26520	
	A0F-000T	h	Oficial 1a paleta	0,060	/R x	28,61000	=	1,71660	
					Subtotal:			7,98180	7,98180
Maquinària									
	C172-003J	h	Camió amb bomba de formigonar	0,115	/R x	168,25000	=	19,34875	
					Subtotal:			19,34875	19,34875
Materials									
	B06F2-I05Y	m3	Formigó per armar amb additiu hidròfug HA - 25 / F / 10 / XC1 amb una quantitat de ciment de 275 kg/m3 i relació aigua ciment =< 0.6 Criteri d'amidament: Unitat d'amidament: la indicada a la descripció de l'element Criteri d'amidament: quantitat necessària subministrada a l'obra	1,020	x	107,92000	=	110,07840	
					Subtotal:			110,07840	110,07840
			DESPESES AUXILIARS			2,50	%		0,19955
			COST DIRECTE						137,60850
			DESPESES INDIRECTES			3,00	%		4,12825
			COST EXECUCIÓ MATERIAL						141,73675

	P45C1-I5K1	m3	Formigonament de lloses amb formigó per armar amb additiu hidròfug HA - 25 / F / 10 / XC1 amb una quantitat de ciment de 275 kg/m3 i relació aigua ciment =< 0.6, abocat amb bomba Criteri d'amidament: m3 de volum amidat segons les especificacions de la DT, amb aquelles modificacions i singularitats acceptades prèviament i expressament per la DF.	Rend.: 1,000					135,79 €
				Unitats		Preu		Parcial	Import
Ma d'obra									
	A0D-0007	h	Manobre	0,216	/R x	22,70000	=	4,90320	
	A0F-000T	h	Oficial 1a paleta	0,054	/R x	28,61000	=	1,54494	
					Subtotal:			6,44814	6,44814
Maquinària									
	C172-003J	h	Camió amb bomba de formigonar	0,090	/R x	168,25000	=	15,14250	

JUSTIFICACIÓ DE PREUS

PARTIDES D'OBRA

NÚM	CODI	UA	DESCRIPCIÓ					PREU
				Subtotal:		15,14250		15,14250
Materials								
	B06F2-I05Y	m3	Formigó per armar amb additiu hidròfug HA - 25 / F / 10 / XC1 amb una quantitat de ciment de 275 kg/m3 i relació aigua ciment =< 0.6 Criteri d'amidament: Unitat d'amidament: la indicada a la descripció de l'element Criteri d'amidament: quantitat necessària subministrada a l'obra	1,020 x 107,92000 =		110,07840		
				Subtotal:		110,07840		110,07840
			DESPESES AUXILIARS		2,50 %			0,16120
			COST DIRECTE					131,83024
			DESPESES INDIRECTES		3,00 %			3,95491
			COST EXECUCIÓ MATERIAL					135,78515
	P45C1-I5S2	m3	Formigonament de lloses inclinades amb formigó per armar amb additiu hidròfug HA - 25 / F / 10 / XC1 amb una quantitat de ciment de 275 kg/m3 i relació aigua ciment =< 0.6, abocat amb bomba Criteri d'amidament: m3 de volum amidat segons les especificacions de la DT, amb aquelles modificacions i singularitats acceptades prèviament i expressament per la DF.	Rend.: 1,000				138,20 €

	Unitats		Preu		Parcial	Import
Ma d'obra						
A0D-0007 h Manobre	0,240	/R x	22,70000	=	5,44800	
A0F-000T h Oficial 1a paleta	0,060	/R x	28,61000	=	1,71660	
Subtotal:					7,16460	7,16460
Maquinària						
C172-003J h Camió amb bomba de formigonar	0,100	/R x	168,25000	=	16,82500	
Subtotal:					16,82500	16,82500
Materials						
B06F2-I05Y m3 Formigó per armar amb additiu hidròfug HA - 25 / F / 10 / XC1 amb una quantitat de ciment de 275 kg/m3 i relació aigua ciment =< 0.6 Criteri d'amidament: Unitat d'amidament: la indicada a la descripció de l'element Criteri d'amidament: quantitat necessària subministrada a l'obra	1,020	x	107,92000	=	110,07840	
Subtotal:					110,07840	110,07840
DESPESES AUXILIARS			1,50 %			0,10747
COST DIRECTE						134,17547
DESPESES INDIRECTES			3,00 %			4,02526
COST EXECUCIÓ MATERIAL						138,20073

JUSTIFICACIÓ DE PREUS

PARTIDES D'OBRA

NÚM	CODI	UA	DESCRIPCIÓ		PREU
P-59	P45C6-PQFZ	m2	Llosa inclinada per a escala de 17 cm de gruix, de formigó vist formigó per armar amb additiu hidròfug HA - 25 / F / 10 / XC1 amb una quantitat de ciment de 275 kg/m3 i relació aigua ciment =< 0.6, abocat amb bomba, amb esglaons de formigó fets a la vegada que la llosa de fins a 30 cm d'estesa, 20 cm d'alçària de frontal, encofrat amb tauler de fusta, armadura AP500 S d'acer en barres corrugades en una quantia de 20kg/m2 Criteri d'amidament: m2 de superfície de sostre o llosa executat segons les especificacione de la DT. Aquest criteri inclou els apuntalaments previs, els elements auxiliars per a muntatge de l'encofrat i els elements d'acabat de les cantonades per a formigó vist, com ara matavius, trencaaigües o altres sistemes, així com la recollida, neteja i condicionament dels elements utilitzats. La superfície corresponent a forats interiors s'ha de deduir de la superfície total d'acord amb els criteris següents: Obertures <= 1 m2: No es dedueixen Obertures > 1 m2: Es dedueix el 100% Als forats que no es dedueixin, l'amidament inclou l'encofrat necessari per a conformar el perímetre dels forats. En cas de deduir-se el 100% del forat, cal amidar també l'encofrat necessari per a conformar el perímetre dels forats.	Rend.: 1,000 324,22	€

	Unitats		Preu		Parcial	Import
Partides d'obra						
P45C1-I4QR m3 Formigonament de lloses inclinades amb formigó per armar amb additiu hidròfug HA - 25 / F / 10 / XC1 amb una quantitat de ciment de 275 kg/m3 i relació aigua ciment =< 0.6, abocat amb bomba Criteri d'amidament: m3 de volum amidat segons les especificacions de la DT, amb aquelles modificacions i singularitats acceptades prèviament i expressament per la DF.	0,260	x	137,60850	=	35,77821	
P4B8-D6QH kg Armadura per a lloses d'estructura AP500 S d'acer en barres corrugades B500S de límit elàstic >= 500 N/mm2 Criteri d'amidament: kg de pes calculat segons les especificacions de la DT, d'acord amb els criteris següents: El pes unitari per al seu càlcul ha de ser el teòric Per a poder utilitzar un altre valor diferent del teòric, cal l'acceptació expressa de la DF. El pes s'obtindrà amidant la llargària total de les barres (barra+cavalcament) L'escreix d'amidament corresponent als retalls està incorporat al preu de la unitat d'obra com a increment del rendiment (1,05 kg de barra d'acer per kg de barra ferrallada, dins de l'element compost)	20,000	x	1,93343	=	38,66860	
P4DC-3UYA m2 Muntatge i desmuntatge d'encofrat de lloses inclinades, a una alçària <= 5 m, amb tauler de fusta de pi folrat amb tauler fenòlic per a deixar el formigó vist Criteri d'amidament: m2 de superfície amidada segons les especificacions de la DT i que es trobi en contacte amb el formigó. Aquest criteri inclou els apuntalaments previs, els	2,300	x	104,49050	=	240,32815	

PARTIDES D'OBRA

NÚM	CODI	UA	DESCRIPCIÓ				PREU
			elements auxiliars per a muntatge de l'encofrat i els elements d'acabat de les cantonades per a formigó vist, com ara matavius, trencaaigües o altres sistemes, així com la recollida, neteja i condicionament dels elements utilitzats. La superfície corresponent a forats interiors s'ha de deduir de la superfície total d'acord amb els criteris següents: Obertures <= 1 m2: No es dedueixen Obertures > 1 m2: Es dedueix el 100% Als forats que no es dedueixin, l'amidament inclou l'encofrat necessari per a conformar el perímetre dels forats. En cas de deduir-se el 100% del forat, cal amidar també l'encofrat necessari per a conformar el perímetre dels forats.				
			Subtotal:		314,77496		314,77496
			COST DIRECTE				314,77496
			DESPESES INDIRECTES	3,00 %			9,44325
			COST EXECUCIÓ MATERIAL				324,21821
P-60	P45C7-LB01	m2	Llosa de formigó armat, inclinada, de 20 cm de gruix amb muntatge i desmuntatge d'encofrat de lloses inclinades, a una alçària <= 3 m, amb tauler de fusta de pi, amb una quantia d'1,1 m2/m2, formigó per armar amb additiu hidròfug HA - 25 / F / 10 / XC1 amb una quantitat de ciment de 275 kg/m3 i relació aigua ciment =< 0.6, abocat amb bomba i armadura AP500 S d'acer en barres corrugades amb una quantia de 20 kg/m2 Criteri d'amidament: m2 de superfície de sostre o llosa executat segons les especificacione de la DT. Aquest criteri inclou els apuntalaments previs, els elements auxiliars per a muntatge de l'encofrat i els elements d'acabat de les cantonades per a formigó vist, com ara matavius, trencaaigües o altres sistemes, així com la recollida, neteja i condicionament dels elements utilitzats. La superfície corresponent a forats interiors s'ha de deduir de la superfície total d'acord amb els criteris següents: Obertures <= 1 m2: No es dedueixen Obertures > 1 m2: Es dedueix el 100% Als forats que no es dedueixin, l'amidament inclou l'encofrat necessari per a conformar el perímetre dels forats. En cas de deduir-se el 100% del forat, cal amidar també l'encofrat necessari per a conformar el perímetre dels forats.	Rend.: 1,000			129,01	€

			Unitats		Preu		Parcial	Import
Partides d'obra								
	P4B8-D6QK	kg	Armadura per a lloses d'estructura AP500 S d'acer en barres corrugades B500S de límit elàstic >= 500 N/mm2 Criteri d'amidament: kg de pes calculat segons les especificacions de la DT, d'acord amb els criteris següents: El pes unitari per al seu càlcul ha de ser el teòric Per a poder utilitzar un altre valor diferent del teòric, cal l'acceptació expressa de la DF.	20,000	x	1,93343	= 38,66860	

PARTIDES D'OBRA

NÚM	CODI	UA	DESCRIPCIÓ					PREU
			El pes s'obtindrà amidant la llargària total de les barres (barra+cavalcament) L'escreix d'amidament corresponent als retalls està incorporat al preu de la unitat d'obra com a increment del rendiment (1,05 kg de barra d'acer per kg de barra ferrallada, dins de l'element compost)					
	P4DC-3UY0	m2	Muntatge i desmuntatge d'encofrat de lloses inclinades, a una alçària <= 3 m, amb tauler de fusta de pi Criteri d'amidament: m2 de superfície amidada segons les especificacions de la DT i que es trobi en contacte amb el formigó. Aquest criteri inclou els apuntalaments previs, els elements auxiliars per a muntatge de l'encofrat i els elements d'acabat de les cantonades per a formigó vist, com ara matavius, trencaaigües o altres sistemes, així com la recollida, neteja i condicionament dels elements utilitzats. La superfície corresponent a forats interiors s'ha de deduir de la superfície total d'acord amb els criteris següents: Obertures <= 1 m2: No es dedueixen Obertures > 1 m2: Es dedueix el 100% Als forats que no es dedueixin, l'amidament inclou l'encofrat necessari per a conformar el perímetre dels forats. En cas de deduir-se el 100% del forat, cal amidar també l'encofrat necessari per a conformar el perímetre dels forats.	1,100	x	54,31433	=	59,74576
	P45C1-I5S2	m3	Formigonament de lloses inclinades amb formigó per armar amb additiu hidròfug HA - 25 / F / 10 / XC1 amb una quantitat de ciment de 275 kg/m3 i relació aigua ciment =< 0.6, abocat amb bomba Criteri d'amidament: m3 de volum amidat segons les especificacions de la DT, amb aquelles modificacions i singularitats acceptades prèviament i expressament per la DF.	0,200	x	134,17547	=	26,83509
			Subtotal:			125,24945		125,24945
			COST DIRECTE					125,24945
			DESPESES INDIRECTES	3,00 %				3,75748
			COST EXECUCIÓ MATERIAL					129,00693
P-61	P45C7-P58W	m2	Llosa de formigó armat, inclinada, de 25 cm de gruix amb muntatge i desmuntatge d'encofrat de lloses inclinades, a una alçària <= 3 m, amb tauler de fusta de pi, amb una quantia d'1,1 m2/m2, formigó per armar amb additiu hidròfug HA - 25 / F / 10 / XC1 amb una quantitat de ciment de 275 kg/m3 i relació aigua ciment =< 0.6, abocat amb bomba i armadura AP500 S d'acer en barres corrugades amb una quantia de 25 kg/m2 Criteri d'amidament: m2 de superfície de sostre o llosa executat segons les especificacione de la DT. Aquest criteri inclou els apuntalaments previs, els elements auxiliars per a muntatge de l'encofrat i els elements d'acabat de les cantonades per a formigó vist, com ara matavius, trencaaigües o altres sistemes, així com la recollida, neteja i condicionament dels elements utilitzats.	Rend.: 1,000				145,87	€

PARTIDES D'OBRA

NÚM	CODI	UA	DESCRIPCIÓ	PREU
			La superfície corresponent a forats interiors s'ha de deduir de la superfície total d'acord amb els criteris següents: Obertures <= 1 m2: No es dedueixen Obertures > 1 m2: Es dedueix el 100% Als forats que no es dedueixin, l'amidament inclou l'encofrat necessari per a conformar el perímetre dels forats. En cas de deduir-se el 100% del forat, cal amidar també l'encofrat necessari per a conformar el perímetre dels forats.	

			Unitats		Preu		Parcial	Import
Partides d'obra								
P4DC-3UY0	m2	Muntatge i desmuntatge d'encofrat de lloses inclinades, a una alçària <= 3 m, amb tauler de fusta de pi Criteri d'amidament: m2 de superfície amidada segons les especificacions de la DT i que es trobi en contacte amb el formigó. Aquest criteri inclou els apuntalaments previs, els elements auxiliars per a muntatge de l'encofrat i els elements d'acabat de les cantonades per a formigó vist, com ara matavius, trencaaigües o altres sistemes, així com la recollida, neteja i condicionament dels elements utilitzats. La superfície corresponent a forats interiors s'ha de deduir de la superfície total d'acord amb els criteris següents: Obertures <= 1 m2: No es dedueixen Obertures > 1 m2: Es dedueix el 100% Als forats que no es dedueixin, l'amidament inclou l'encofrat necessari per a conformar el perímetre dels forats. En cas de deduir-se el 100% del forat, cal amidar també l'encofrat necessari per a conformar el perímetre dels forats.	1,100	x	54,31433	=	59,74576	
P4B8-D6QK	kg	Armadura per a lloses d'estructura AP500 S d'acer en barres corrugades B500S de límit elàstic >= 500 N/mm2 Criteri d'amidament: kg de pes calculat segons les especificacions de la DT, d'acord amb els criteris següents: El pes unitari per al seu càlcul ha de ser el teòric Per a poder utilitzar un altre valor diferent del teòric, cal l'acceptació expressa de la DF. El pes s'obtindrà amidant la llargària total de les barres (barra+cavalcament) L'escreix d'amidament corresponent als retalls està incorporat al preu de la unitat d'obra com a increment del rendiment (1,05 kg de barra d'acer per kg de barra ferrallada, dins de l'element compost)	25,000	x	1,93343	=	48,33575	
P45C1-I5S2	m3	Formigonament de lloses inclinades amb formigó per armar amb additiu hidròfug HA - 25 / F / 10 / XC1 amb una quantitat de ciment de 275 kg/m3 i relació aigua ciment =< 0.6, abocat amb bomba Criteri d'amidament: m3 de volum amidat segons les	0,250	x	134,17547	=	33,54387	

PARTIDES D'OBRA

NÚM	CODI	UA	DESCRIPCIÓ	PREU
			especificacions de la DT, amb aquelles modificacions i singularitats acceptades prèviament i expressament per la DF.	

Subtotal:		141,62538	141,62538
COST DIRECTE			141,62538
DESPESES INDIRECTES	3,00 %		4,24876
COST EXECUCIÓ MATERIAL			145,87414

P-62	P45C7-P598	m2	Llosa de formigó armat, horitzontal, de 25 cm de gruix amb muntatge i desmuntatge d'encofrat de lloses, a una alçària <= 3 m, amb tauler de fusta de pi, amb una quantia d'1,1 m2/m2, formigó per armar amb additiu hidròfug HA - 25 / F / 10 / XC1 amb una quantitat de ciment de 275 kg/m3 i relació aigua ciment =< 0.6, abocat amb bomba i armadura AP500 S d'acer en barres corrugades amb una quantia de 25 kg/m2 Criteri d'amidament: m2 de superfície de sostre o llosa executat segons les especificacione de la DT. Aquest criteri inclou els apuntalaments previs, els elements auxiliars per a muntatge de l'encofrat i els elements d'acabat de les cantonades per a formigó vist, com ara matavius, trencaaigües o altres sistemes, així com la recollida, neteja i condicionament dels elements utilitzats. La superfície corresponent a forats interiors s'ha de deduir de la superfície total d'acord amb els criteris següents: Obertures <= 1 m2: No es dedueixen Obertures > 1 m2: Es dedueix el 100% Als forats que no es dedueixin, l'amidament inclou l'encofrat necessari per a conformar el perímetre dels forats. En cas de deduir-se el 100% del forat, cal amidar també l'encofrat necessari per a conformar el perímetre dels forats.	Rend.: 1,000	126,05	€

			Unitats		Preu		Parcial	Import
Partides d'obra								
P45C1-I5K1	m3	Formigonament de lloses amb formigó per armar amb additiu hidròfug HA - 25 / F / 10 / XC1 amb una quantitat de ciment de 275 kg/m3 i relació aigua ciment =< 0.6, abocat amb bomba Criteri d'amidament: m3 de volum amidat segons les especificacions de la DT, amb aquelles modificacions i singularitats acceptades prèviament i expressament per la DF.	0,250	x	131,83024	=	32,95756	
P4B8-D6QK	kg	Armadura per a lloses d'estructura AP500 S d'acer en barres corrugades B500S de límit elàstic >= 500 N/mm2 Criteri d'amidament: kg de pes calculat segons les especificacions de la DT, d'acord amb els criteris següents: El pes unitari per al seu càlcul ha de ser el teòric Per a poder utilitzar un altre valor diferent del teòric, cal l'acceptació expressa de la DF. El pes s'obtindrà amidant la llargària total de les barres (barra+cavalcament)	25,000	x	1,93343	=	48,33575	

PARTIDES D'OBRA

NÚM	CODI	UA	DESCRIPCIÓ					PREU
			L'escreix d'amidament corresponent als retalls està incorporat al preu de la unitat d'obra com a increment del rendiment (1,05 kg de barra d'acer per kg de barra ferrallada, dins de l'element compost)					
	P4DC-3UXZ	m2	Muntatge i desmuntatge d'encofrat de lloses, a una alçària <= 3 m, amb tauler de fusta de pi Criteri d'amidament: m2 de superfície amidada segons les especificacions de la DT i que es trobi en contacte amb el formigó. Aquest criteri inclou els apuntalaments previs, els elements auxiliars per a muntatge de l'encofrat i els elements d'acabat de les cantonades per a formigó vist, com ara matavius, trencaaigües o altres sistemes, així com la recollida, neteja i condicionament dels elements utilitzats. La superfície corresponent a forats interiors s'ha de deduir de la superfície total d'acord amb els criteris següents: Obertures <= 1 m2: No es dedueixen Obertures > 1 m2: Es dedueix el 100% Als forats que no es dedueixin, l'amidament inclou l'encofrat necessari per a conformar el perímetre dels forats. En cas de deduir-se el 100% del forat, cal amidar també l'encofrat necessari per a conformar el perímetre dels forats.	1,100	x	37,34758 =	41,08234	

Subtotal:		122,37565	122,37565
COST DIRECTE			122,37565
DESPESES INDIRECTES	3,00 %		3,67127
COST EXECUCIÓ MATERIAL			126,04692

P-63	P45C7-P5A8	m2	Llosa de formigó armat, horitzontal, de 25 cm de gruix amb muntatge i desmuntatge d'encofrat de lloses, a una alçària <= 5 m, amb tauler de fusta de pi, amb una quantia d'1,1 m2/m2, formigó per armar amb additiu hidròfug HA - 25 / F / 10 / XC1 amb una quantitat de ciment de 275 kg/m3 i relació aigua ciment =< 0.6, abocat amb bomba i armadura AP500 S d'acer en barres corrugades amb una quantia de 25 kg/m2 Criteri d'amidament: m2 de superfície de sostre o llosa executat segons les especificacione de la DT. Aquest criteri inclou els apuntalaments previs, els elements auxiliars per a muntatge de l'encofrat i els elements d'acabat de les cantonades per a formigó vist, com ara matavius, trencaaigües o altres sistemes, així com la recollida, neteja i condicionament dels elements utilitzats. La superfície corresponent a forats interiors s'ha de deduir de la superfície total d'acord amb els criteris següents: Obertures <= 1 m2: No es dedueixen Obertures > 1 m2: Es dedueix el 100% Als forats que no es dedueixin, l'amidament inclou l'encofrat necessari per a conformar el perímetre dels forats. En cas de deduir-se el 100% del forat, cal amidar també l'encofrat necessari per a conformar el perímetre dels forats.	Rend.: 1,000	132,06	€

PARTIDES D'OBRA

NÚM	CODI	UA	DESCRIPCIÓ					PREU
				Unitats		Preu	Parcial	Import
Partides d'obra								
	P45C1-I5K1	m3	Formigonament de lloses amb formigó per armar amb additiu hidròfug HA - 25 / F / 10 / XC1 amb una quantitat de ciment de 275 kg/m3 i relació aigua ciment =< 0.6, abocat amb bomba Criteri d'amidament: m3 de volum amidat segons les especificacions de la DT, amb aquelles modificacions i singularitats acceptades prèviament i expressament per la DF.	0,250	x	131,83024 =	32,95756	
	P4B8-D6QK	kg	Armadura per a lloses d'estructura AP500 S d'acer en barres corrugades B500S de límit elàstic >= 500 N/mm2 Criteri d'amidament: kg de pes calculat segons les especificacions de la DT, d'acord amb els criteris següents: El pes unitari per al seu càlcul ha de ser el teòric Per a poder utilitzar un altre valor diferent del teòric, cal l'acceptació expressa de la DF. El pes s'obtindrà amidant la llargària total de les barres (barra+cavalcament) L'escreix d'amidament corresponent als retalls està incorporat al preu de la unitat d'obra com a increment del rendiment (1,05 kg de barra d'acer per kg de barra ferrallada, dins de l'element compost)	25,000	x	1,93343 =	48,33575	
	P4DC-3UY3	m2	Muntatge i desmuntatge d'encofrat de lloses, a una alçària <= 5 m, amb tauler de fusta de pi Criteri d'amidament: m2 de superfície amidada segons les especificacions de la DT i que es trobi en contacte amb el formigó. Aquest criteri inclou els apuntalaments previs, els elements auxiliars per a muntatge de l'encofrat i els elements d'acabat de les cantonades per a formigó vist, com ara matavius, trencaaigües o altres sistemes, així com la recollida, neteja i condicionament dels elements utilitzats. La superfície corresponent a forats interiors s'ha de deduir de la superfície total d'acord amb els criteris següents: Obertures <= 1 m2: No es dedueixen Obertures > 1 m2: Es dedueix el 100% Als forats que no es dedueixin, l'amidament inclou l'encofrat necessari per a conformar el perímetre dels forats. En cas de deduir-se el 100% del forat, cal amidar també l'encofrat necessari per a conformar el perímetre dels forats.	1,100	x	42,65872 =	46,92459	

Subtotal:		128,21790	128,21790
COST DIRECTE			128,21790
DESPESES INDIRECTES	3,00 %		3,84654
COST EXECUCIÓ MATERIAL			132,06444

PARTIDES D'OBRA

NÚM	CODI	UA	DESCRIPCIÓ		PREU
	P4B3-FJX5	kg	Armadura per a bigues AP500 S d'acer en barres corrugades B500S de límit elàstic >= 500 N/mm2 Criteri d'amidament: kg de pes calculat segons les especificacions de la DT, d'acord amb els criteris següents: El pes unitari per al seu càlcul ha de ser el teòric Per a poder utilitzar un altre valor diferent del teòric, cal l'acceptació expressa de la DF. El pes s'obtindrà amidant la llargària total de les barres (barra+cavalcament) L'escreix d'amidament corresponent als retalls està incorporat al preu de la unitat d'obra com a increment del rendiment (1,05 kg de barra d'acer per kg de barra ferrallada, dins de l'element compost)	Rend.: 1,000	1,93 €

			Unitats		Preu		Parcial	Import
Ma d'obra								
A0F-000I	h	Oficial 1a ferrallista	0,010	/R x	28,61000	=	0,28610	
A01-FEP0	h	Ajudant ferrallista	0,010	/R x	25,40000	=	0,25400	
				Subtotal:			0,54010	0,54010
Materials								
B0AM-078F	kg	Filferro recuit 1,3 mm Criteri d'amidament: Unitat d'amidament: la indicada a la descripció de l'element Criteri d'amidament: quantitat necessària subministrada a l'obra	0,009	x	2,09000	=	0,01881	
B0B6-107E	kg	Acer en barres corrugades elaborat a l'obra i manipulat a taller B500S, de límit elàstic >= 500 N/mm2 Criteri d'amidament: kg de pes necessari elaborat a l'obra, calculat amb el pes unitari teòric o qualsevol altre expressament acceptat per la DF. Aquest criteri inclou les pèrdues de material com a conseqüència de les operacions específiques d'aquests treballs, com ara retalls i lligaments.	1,000	x	1,30207	=	1,30207	
				Subtotal:			1,32088	1,32088
			DESPESES AUXILIARS		1,50	%		0,00810
			COST DIRECTE					1,86908
			DESPESES INDIRECTES		3,00	%		0,05607
			COST EXECUCIÓ MATERIAL					1,92515

P4B8-D6QH	kg	Armadura per a lloses d'estructura AP500 S d'acer en barres corrugades B500S de límit elàstic >= 500 N/mm2 Criteri d'amidament: kg de pes calculat segons les especificacions de la DT, d'acord amb els criteris següents: El pes unitari per al seu càlcul ha de ser el teòric Per a poder utilitzar un altre valor diferent del teòric, cal l'acceptació expressa de la DF. El pes s'obtindrà amidant la llargària total de les barres (barra+cavalcament) L'escreix d'amidament corresponent als retalls està incorporat al preu de la unitat d'obra com a increment	Rend.: 1,000	1,99	€

PARTIDES D'OBRA

NÚM	CODI	UA	DESCRIPCIÓ	PREU
			del rendiment (1,05 kg de barra d'acer per kg de barra ferrallada, dins de l'element compost)	

			Unitats		Preu		Parcial	Import
Ma d'obra								
A01-FEP0	h	Ajudant ferrallista	0,010	/R x	25,40000	=	0,25400	
A0F-000I	h	Oficial 1a ferrallista	0,012	/R x	28,61000	=	0,34332	
				Subtotal:			0,59732	0,59732
Materials								
B0AM-078F	kg	Filferro recuit 1,3 mm Criteri d'amidament: Unitat d'amidament: la indicada a la descripció de l'element Criteri d'amidament: quantitat necessària subministrada a l'obra	0,012	x	2,09000	=	0,02508	
B0B6-107E	kg	Acer en barres corrugades elaborat a l'obra i manipulat a taller B500S, de límit elàstic >= 500 N/mm2 Criteri d'amidament: kg de pes necessari elaborat a l'obra, calculat amb el pes unitari teòric o qualsevol altre expressament acceptat per la DF. Aquest criteri inclou les pèrdues de material com a conseqüència de les operacions específiques d'aquests treballs, com ara retalls i lligaments.	1,000	x	1,30207	=	1,30207	
				Subtotal:			1,32715	1,32715
			DESPESES AUXILIARS		1,50	%		0,00896
			COST DIRECTE					1,93343
			DESPESES INDIRECTES		3,00	%		0,05800
			COST EXECUCIÓ MATERIAL					1,99143

P4B8-D6QK	kg	Armadura per a lloses d'estructura AP500 S d'acer en barres corrugades B500S de límit elàstic >= 500 N/mm2 Criteri d'amidament: kg de pes calculat segons les especificacions de la DT, d'acord amb els criteris següents: El pes unitari per al seu càlcul ha de ser el teòric Per a poder utilitzar un altre valor diferent del teòric, cal l'acceptació expressa de la DF. El pes s'obtindrà amidant la llargària total de les barres (barra+cavalcament) L'escreix d'amidament corresponent als retalls està incorporat al preu de la unitat d'obra com a increment del rendiment (1,05 kg de barra d'acer per kg de barra ferrallada, dins de l'element compost)	Rend.: 1,000	1,99	€

Unitats	Preu	Parcial	Import

PARTIDES D'OBRA

NÚM	CODI	UA	DESCRIPCIÓ						PREU
Ma d'obra									
	A0F-000I	h	Oficial 1a ferrallista	0,012	/R x	28,61000	=	0,34332	
	A01-FEP0	h	Ajudant ferrallista	0,010	/R x	25,40000	=	0,25400	
					Subtotal:			0,59732	0,59732
Materials									
	B0AM-078F	kg	Filferro recuit 1,3 mm Criteri d'amidament: Unitat d'amidament: la indicada a la descripció de l'element Criteri d'amidament: quantitat necessària subministrada a l'obra	0,012	x	2,09000	=	0,02508	
	B0B6-107E	kg	Acer en barres corrugades elaborat a l'obra i manipulat a taller B500S, de límit elàstic >= 500 N/mm2 Criteri d'amidament: kg de pes necessari elaborat a l'obra, calculat amb el pes unitari teòric o qualsevol altre expressament acceptat per la DF. Aquest criteri inclou les pèrdues de material com a conseqüència de les operacions específiques d'aquests treballs, com ara retalls i lligaments.	1,000	x	1,30207	=	1,30207	
					Subtotal:			1,32715	1,32715
			DESPESES AUXILIARS			1,50	%		0,00896
			COST DIRECTE						1,93343
			DESPESES INDIRECTES			3,00	%		0,05800
			COST EXECUCIÓ MATERIAL						1,99143

P4BE-FIVO	kg	Armadura per a pilars AP500 S d'acer en barres corrugades B500S de límit elàstic >= 500 N/mm2 Criteri d'amidament: kg de pes calculat segons les especificacions de la DT, d'acord amb els criteris següents: El pes unitari per al seu càlcul ha de ser el teòric Per a poder utilitzar un altre valor diferent del teòric, cal l'acceptació expressa de la DF. El pes s'obtindrà amidant la llargària total de les barres (barra+cavalcament) L'escreix d'amidament corresponent als retalls està incorporat al preu de la unitat d'obra com a increment del rendiment (1,05 kg de barra d'acer per kg de barra ferrallada, dins de l'element compost)	Rend.: 1,000	1,75	€

				Unitats		Preu		Parcial	Import
Ma d'obra									
	A01-FEP0	h	Ajudant ferrallista	0,007	/R x	25,40000	=	0,17780	
	A0F-000I	h	Oficial 1a ferrallista	0,007	/R x	28,61000	=	0,20027	
					Subtotal:			0,37807	0,37807
Materials									
	B0AM-078F	kg	Filferro recuit 1,3 mm Criteri d'amidament: Unitat d'amidament: la indicada a la descripció de l'element Criteri d'amidament: quantitat necessària subministrada a l'obra	0,005	x	2,09000	=	0,01045	

PARTIDES D'OBRA

NÚM	CODI	UA	DESCRIPCIÓ						PREU
	B0B6-107E	kg	Acer en barres corrugades elaborat a l'obra i manipulat a taller B500S, de límit elàstic >= 500 N/mm2 Criteri d'amidament: kg de pes necessari elaborat a l'obra, calculat amb el pes unitari teòric o qualsevol altre expressament acceptat per la DF. Aquest criteri inclou les pèrdues de material com a conseqüència de les operacions específiques d'aquests treballs, com ara retalls i lligaments.	1,000	x	1,30207	=	1,30207	
					Subtotal:			1,31252	1,31252
			DESPESES AUXILIARS			1,50	%		0,00567
			COST DIRECTE						1,69626
			DESPESES INDIRECTES			3,00	%		0,05089
			COST EXECUCIÓ MATERIAL						1,74715

P4BI-D9P6	kg	Armadura per a sostres amb elements resistents industrialitzats AP500 S d'acer en barres corrugades B500S de límit elàstic >= 500 N/mm2 Criteri d'amidament: kg de pes calculat segons les especificacions de la DT, d'acord amb els criteris següents: El pes unitari per al seu càlcul ha de ser el teòric Per a poder utilitzar un altre valor diferent del teòric, cal l'acceptació expressa de la DF. El pes s'obtindrà amidant la llargària total de les barres (barra+cavalcament) L'escreix d'amidament corresponent als retalls està incorporat al preu de la unitat d'obra com a increment del rendiment (1,05 kg de barra d'acer per kg de barra ferrallada, dins de l'element compost)	Rend.: 1,000	1,93	€

				Unitats		Preu		Parcial	Import
Ma d'obra									
	A01-FEP0	h	Ajudant ferrallista	0,010	/R x	25,40000	=	0,25400	
	A0F-000I	h	Oficial 1a ferrallista	0,010	/R x	28,61000	=	0,28610	
					Subtotal:			0,54010	0,54010
Materials									
	B0AM-078F	kg	Filferro recuit 1,3 mm Criteri d'amidament: Unitat d'amidament: la indicada a la descripció de l'element Criteri d'amidament: quantitat necessària subministrada a l'obra	0,010	x	2,09000	=	0,02090	
	B0B6-107E	kg	Acer en barres corrugades elaborat a l'obra i manipulat a taller B500S, de límit elàstic >= 500 N/mm2 Criteri d'amidament: kg de pes necessari elaborat a l'obra, calculat amb el pes unitari teòric o qualsevol altre expressament acceptat per la DF. Aquest criteri inclou les pèrdues de material com a conseqüència de les operacions específiques d'aquests treballs, com ara retalls i lligaments.	1,000	x	1,30207	=	1,30207	

PARTIDES D'OBRA

NÚM	CODI	UA	DESCRIPCIÓ				PREU
			Subtotal:		1,32297		1,32297
			DESPESES AUXILIARS	1,50 %			0,00810
			COST DIRECTE				1,87117
			DESPESES INDIRECTES	3,00 %			0,05614
			COST EXECUCIÓ MATERIAL				1,92731

P4BJ-D9PB m2 Armadura per a sostres amb elements resistents AP500 T amb malla electrosoldada de barres corrugades d'acer ME 15x15 cm D:6-6 mm 6x2,2 m B500T UNE-EN 10080
Criteri d'amidament: m2 de superfície amidada segons les especificacions de la DT.
Aquest criteri inclou les pèrdues i increments de material corresponents a retalls i empalmaments.
Rend.: 1,000 4,38 €

			Unitats		Preu		Parcial	Import
Ma d'obra								
A01-FEP0	h	Ajudant ferrallista	0,022	/R x	25,40000	=	0,55880	
A0F-000I	h	Oficial 1a ferrallista	0,022	/R x	28,61000	=	0,62942	
			Subtotal:				1,18822	1,18822
Materials								
B0B8-107V	m2	Malla electrosoldada de barres corrugades d'acer ME 15x15 cm D:6-6 mm 6x2,2 m B500T UNE-EN 10080 Criteri d'amidament: Unitat d'amidament: la indicada a la descripció de l'element Criteri d'amidament: quantitat necessària subministrada a l'obra	1,200	x	2,51000	=	3,01200	
B0AM-078F	kg	Filferro recuit 1,3 mm Criteri d'amidament: Unitat d'amidament: la indicada a la descripció de l'element Criteri d'amidament: quantitat necessària subministrada a l'obra	0,018	x	2,09000	=	0,03762	
			Subtotal:				3,04962	3,04962
			DESPESES AUXILIARS	1,50 %				0,01782
			COST DIRECTE					4,25566
			DESPESES INDIRECTES	3,00 %				0,12767
			COST EXECUCIÓ MATERIAL					4,38333

P4BJ-D9PG m2 Armadura per a sostres amb elements resistents AP500 T amb malla electrosoldada de barres corrugades d'acer ME 30x15 cm D:6-6 mm 6x2,2 m B500T UNE-EN 10080
Criteri d'amidament: m2 de superfície amidada segons les especificacions de la DT.
Aquest criteri inclou les pèrdues i increments de material corresponents a retalls i empalmaments.
Rend.: 1,000 3,18 €

			Unitats		Preu		Parcial	Import

PARTIDES D'OBRA

NÚM	CODI	UA	DESCRIPCIÓ					PREU
Ma d'obra								
A01-FEP0	h	Ajudant ferrallista	0,022	/R x	25,40000	=	0,55880	
A0F-000I	h	Oficial 1a ferrallista	0,022	/R x	28,61000	=	0,62942	
				Subtotal:			1,18822	1,18822
Materials								
B0B8-1081	m2	Malla electrosoldada de barres corrugades d'acer ME 30x15 cm D:6-6 mm 6x2,2 m B500T UNE-EN 10080 Criteri d'amidament: Unitat d'amidament: la indicada a la descripció de l'element Criteri d'amidament: quantitat necessària subministrada a l'obra	1,200	x	1,54000	=	1,84800	
B0AM-078F	kg	Filferro recuit 1,3 mm Criteri d'amidament: Unitat d'amidament: la indicada a la descripció de l'element Criteri d'amidament: quantitat necessària subministrada a l'obra	0,018	x	2,09000	=	0,03762	
				Subtotal:			1,88562	1,88562
				DESPESES AUXILIARS	1,50 %			0,01782
				COST DIRECTE				3,09166
				DESPESES INDIRECTES	3,00 %			0,09275
				COST EXECUCIÓ MATERIAL				3,18441

P4D5-9LVM m2 Muntatge i desmuntatge d'una cara d'encofrat amb bastidors metàl·lics modulars amb tauler fenòlic, per a murs de base rectilínia amb funció de contenció, encofrats a dues cares, d'una alçària <= 3 m, per a formigó vist
Criteri d'amidament: m2 de superfície amidada segons les especificacions de la DT i que es trobi en contacte amb el formigó.
Aquest criteri inclou els apuntalaments previs, els elements auxiliars per a muntatge de l'encofrat i els elements d'acabat de les cantonades per a formigó vist, com ara matavius, trencaaigües o altres sistemes, així com la recollida, neteja i condicionament dels elements utilitzats.
La superfície corresponent a forats interiors s'ha de deduir de la superfície total d'acord amb els criteris següents:
Obertures <= 1 m2: No es dedueixen
Obertures > 1 m2: Es dedueix el 100%
Als forats que no es dedueixin, l'amidament inclou l'encofrat necessari per a conformar el perímetre dels forats. En cas de deduir-se el 100% del forat, cal amidar també l'encofrat necessari per a conformar el perímetre dels forats.
Rend.: 1,000 35,53 €

			Unitats		Preu		Parcial	Import
Ma d'obra								
A0F-000F	h	Oficial 1a encofrador	0,500	/R x	28,61000	=	14,30500	
A01-FEOZ	h	Ajudant encofrador	0,540	/R x	25,40000	=	13,71600	
				Subtotal:			28,02100	28,02100

JUSTIFICACIÓ DE PREUS

PARTIDES D'OBRA

NÚM	CODI	UA	DESCRIPCIÓ					PREU
Materials								
	B0DG0-1JL	m2	Amortització de bastidors metàl·lics modulars amb tauler fenòlic, amb estructura d'acer, per a mur de base rectilínia de formigó vist, amb part proporcional d'accessoris	1,200	x 4,82000	=	5,78400	
	B0DB3-2DN	u	Tornapuntes per a encofrat amb elements industrialitzats, de 3 m d'alçària, per a 150 usos, amb part proporcional d'accessoris	0,200	x 0,75000	=	0,15000	
	B0DZ1-0ZLZ	l	Desencofrant Criteri d'amidament: Unitat d'amidament: la indicada a la descripció de l'element Criteri d'amidament: quantitat necessària subministrada a l'obra	0,100	x 2,62000	=	0,26200	
					Subtotal:		6,19600	6,19600
				DESPESES AUXILIARS	1,00 %			0,28021
				COST DIRECTE				34,49721
				DESPESES INDIRECTES	3,00 %			1,03492
				COST EXECUCIÓ MATERIAL				35,53213

P4D6-3UFS	m2	Muntatge i desmuntatge d'encofrat amb tauler de fusta de pi, per a bigues de directriu recta, a una alçària <= 3 m Criteri d'amidament: m2 de superfície amidada segons les especificacions de la DT i que es trobi en contacte amb el formigó. Aquest criteri inclou els apuntalaments previs, els elements auxiliars per a muntatge de l'encofrat i els elements d'acabat de les cantonades per a formigó vist, com ara matavius, trencaaigües o altres sistemes, així com la recollida, neteja i condicionament dels elements utilitzats. La superfície corresponent a forats interiors s'ha de deduir de la superfície total d'acord amb els criteris següents: Obertures <= 1 m2: No es dedueixen Obertures > 1 m2: Es dedueix el 100% Als forats que no es dedueixin, l'amidament inclou l'encofrat necessari per a conformar el perímetre dels forats. En cas de deduir-se el 100% del forat, cal amidar també l'encofrat necessari per a conformar el perímetre dels forats.	Rend.: 1,000	36,84	€

			Unitats		Preu		Parcial	Import
Ma d'obra								
	A0F-000F	h	Oficial 1a encofrador	0,500	/R x 28,61000	=	14,30500	
	A01-FEOZ	h	Ajudant encofrador	0,500	/R x 25,40000	=	12,70000	
					Subtotal:		27,00500	27,00500
Materials								
	B0D31-07P4	m3	Llata de fusta de pi Criteri d'amidament: Unitat d'amidament: la indicada a la descripció de l'element Criteri d'amidament: quantitat necessària subministrada a l'obra	0,003	x 354,62000	=	1,06386	

JUSTIFICACIÓ DE PREUS

PARTIDES D'OBRA

NÚM	CODI	UA	DESCRIPCIÓ					PREU
	B0AK-07AS	kg	Clau acer Criteri d'amidament: Unitat d'amidament: la indicada a la descripció de l'element Criteri d'amidament: quantitat necessària subministrada a l'obra	0,158	x 1,83000	=	0,28914	
	B0D21-07O	m	Tauló de fusta de pi per a 10 usos Criteri d'amidament: Unitat d'amidament: la indicada a la descripció de l'element Criteri d'amidament: quantitat necessària subministrada a l'obra	1,199	x 0,44000	=	0,52756	
	B0DZ1-0ZLZ	l	Desencofrant Criteri d'amidament: Unitat d'amidament: la indicada a la descripció de l'element Criteri d'amidament: quantitat necessària subministrada a l'obra	0,080	x 2,62000	=	0,20960	
	B0D62-07PL	cu	Puntal metàl·lic i telescòpic per a 3 m d'alçària i 150 usos Criteri d'amidament: Unitat d'amidament: la indicada a la descripció de l'element Criteri d'amidament: quantitat necessària subministrada a l'obra	0,0302	x 15,55000	=	0,46961	
	B0D70-0CE	m2	Tauler elaborat amb fusta de pi, de 22 mm de gruix, per a 5 usos Criteri d'amidament: Unitat d'amidament: la indicada a la descripció de l'element Criteri d'amidament: quantitat necessària subministrada a l'obra	1,150	x 4,48000	=	5,15200	
	B0AM-078G	kg	Filferro recuit 3 mm Criteri d'amidament: Unitat d'amidament: la indicada a la descripció de l'element Criteri d'amidament: quantitat necessària subministrada a l'obra	0,200	x 1,89000	=	0,37800	
					Subtotal:		8,08977	8,08977
				DESPESES AUXILIARS	2,50 %			0,67513
				COST DIRECTE				35,76990
				DESPESES INDIRECTES	3,00 %			1,07310
				COST EXECUCIÓ MATERIAL				36,84299

P4DC-3UXZ	m2	Muntatge i desmuntatge d'encofrat de lloses, a una alçària <= 3 m, amb tauler de fusta de pi Criteri d'amidament: m2 de superfície amidada segons les especificacions de la DT i que es trobi en contacte amb el formigó. Aquest criteri inclou els apuntalaments previs, els elements auxiliars per a muntatge de l'encofrat i els elements d'acabat de les cantonades per a formigó vist, com ara matavius, trencaaigües o altres sistemes, així com la recollida, neteja i condicionament dels elements utilitzats. La superfície corresponent a forats interiors s'ha de deduir de la superfície total d'acord amb els criteris següents: Obertures <= 1 m2: No es dedueixen Obertures > 1 m2: Es dedueix el 100%	Rend.: 1,000	38,47	€

PARTIDES D'OBRA

NÚM	CODI	UA	DESCRIPCIÓ	PREU

Als forats que no es dedueixin, l'amidament inclou l'encofrat necessari per a conformar el perímetre dels forats. En cas de deduir-se el 100% del forat, cal amidar també l'encofrat necessari per a conformar el perímetre dels forats.

			Unitats		Preu		Parcial	Import
Ma d'obra								
A01-FEOZ	h	Ajudant encofrador	0,600	/R x	25,40000	=	15,24000	
A0F-000F	h	Oficial 1a encofrador	0,600	/R x	28,61000	=	17,16600	
				Subtotal:			32,40600	32,40600
Materials								
B0D62-07PL	cu	Puntal metàl·lic i telescòpic per a 3 m d'alçària i 150 usos Criteri d'amidament: Unitat d'amidament: la indicada a la descripció de l'element Criteri d'amidament: quantitat necessària subministrada a l'obra	0,0151	x	15,55000	=	0,23481	
B0AK-07AS	kg	Clau acer Criteri d'amidament: Unitat d'amidament: la indicada a la descripció de l'element Criteri d'amidament: quantitat necessària subministrada a l'obra	0,106	x	1,83000	=	0,19398	
B0D21-07O	m	Tauló de fusta de pi per a 10 usos Criteri d'amidament: Unitat d'amidament: la indicada a la descripció de l'element Criteri d'amidament: quantitat necessària subministrada a l'obra	0,990	x	0,44000	=	0,43560	
B0D70-0CE	m2	Tauler elaborat amb fusta de pi, de 22 mm de gruix, per a 10 usos Criteri d'amidament: Unitat d'amidament: la indicada a la descripció de l'element Criteri d'amidament: quantitat necessària subministrada a l'obra	1,100	x	2,23000	=	2,45300	
B0DZ1-0ZLZ	l	Desencofrant Criteri d'amidament: Unitat d'amidament: la indicada a la descripció de l'element Criteri d'amidament: quantitat necessària subministrada a l'obra	0,040	x	2,62000	=	0,10480	
B0D31-07P4	m3	Llata de fusta de pi Criteri d'amidament: Unitat d'amidament: la indicada a la descripció de l'element Criteri d'amidament: quantitat necessària subministrada a l'obra	0,002	x	354,62000	=	0,70924	
				Subtotal:			4,13143	4,13143

PARTIDES D'OBRA

NÚM	CODI	UA	DESCRIPCIÓ	PREU

DESPESES AUXILIARS	2,50 %	0,81015
COST DIRECTE		37,34758
DESPESES INDIRECTES	3,00 %	1,12043
COST EXECUCIÓ MATERIAL		38,46801

P4DC-3UY0 m2 Muntatge i desmuntatge d'encofrat de lloses inclinades, a una alçària <= 3 m, amb tauler de fusta de pi
Criteri d'amidament: m2 de superfície amidada segons les especificacions de la DT i que es trobi en contacte amb el formigó.
Aquest criteri inclou els apuntalaments previs, els elements auxiliars per a muntatge de l'encofrat i els elements d'acabat de les cantonades per a formigó vist, com ara matavius, trencaaigües o altres sistemes, així com la recollida, neteja i condicionament dels elements utilitzats.
La superfície corresponent a forats interiors s'ha de deduir de la superfície total d'acord amb els criteris següents:
Obertures <= 1 m2: No es dedueixen
Obertures > 1 m2: Es dedueix el 100%
Als forats que no es dedueixin, l'amidament inclou l'encofrat necessari per a conformar el perímetre dels forats. En cas de deduir-se el 100% del forat, cal amidar també l'encofrat necessari per a conformar el perímetre dels forats.

Rend.: 1,000 55,94 €

			Unitats		Preu		Parcial	Import
Ma d'obra								
A01-FEOZ	h	Ajudant encofrador	0,900	/R x	25,40000	=	22,86000	
A0F-000F	h	Oficial 1a encofrador	0,900	/R x	28,61000	=	25,74900	
				Subtotal:			48,60900	48,60900
Materials								
B0D21-07O	m	Tauló de fusta de pi per a 10 usos Criteri d'amidament: Unitat d'amidament: la indicada a la descripció de l'element Criteri d'amidament: quantitat necessària subministrada a l'obra	1,298	x	0,44000	=	0,57112	
B0AK-07AS	kg	Clau acer Criteri d'amidament: Unitat d'amidament: la indicada a la descripció de l'element Criteri d'amidament: quantitat necessària subministrada a l'obra	0,106	x	1,83000	=	0,19398	
B0D31-07P4	m3	Llata de fusta de pi Criteri d'amidament: Unitat d'amidament: la indicada a la descripció de l'element Criteri d'amidament: quantitat necessària subministrada a l'obra	0,004	x	354,62000	=	1,41848	
B0D62-07PL	cu	Puntal metàl·lic i telescòpic per a 3 m d'alçària i 150 usos Criteri d'amidament: Unitat d'amidament: la indicada a la descripció de l'element Criteri d'amidament: quantitat necessària	0,0151	x	15,55000	=	0,23481	

PARTIDES D'OBRA

NÚM	CODI	UA	DESCRIPCIÓ					PREU
			subministrada a l'obra					
	B0DZ1-0ZLZ	l	Desencofrant Criteri d'amidament: Unitat d'amidament: la indicada a la descripció de l'element Criteri d'amidament: quantitat necessària subministrada a l'obra	0,040	x 2,62000 =	0,10480		
	B0D70-0CE	m2	Tauler elaborat amb fusta de pi, de 22 mm de gruix, per a 10 usos Criteri d'amidament: Unitat d'amidament: la indicada a la descripció de l'element Criteri d'amidament: quantitat necessària subministrada a l'obra	1,100	x 2,23000 =	2,45300		
					Subtotal:	4,97619		4,97619
					DESPESES AUXILIARS	1,50 %		0,72914
					COST DIRECTE			54,31433
					DESPESES INDIRECTES	3,00 %		1,62943
					COST EXECUCIÓ MATERIAL			55,94375
	P4DC-3UY3	m2	Muntatge i desmuntatge d'encofrat de lloses, a una alçària <= 5 m, amb tauler de fusta de pi Criteri d'amidament: m2 de superfície amidada segons les especificacions de la DT i que es trobi en contacte amb el formigó. Aquest criteri inclou els apuntalaments previs, els elements auxiliars per a muntatge de l'encofrat i els elements d'acabat de les cantonades per a formigó vist, com ara matavius, trencaaigües o altres sistemes, així com la recollida, neteja i condicionament dels elements utilitzats. La superfície corresponent a forats interiors s'ha de deduir de la superfície total d'acord amb els criteris següents: Obertures <= 1 m2: No es dedueixen Obertures > 1 m2: Es dedueix el 100% Als forats que no es dedueixin, l'amidament inclou l'encofrat necessari per a conformar el perímetre dels forats. En cas de deduir-se el 100% del forat, cal amidar també l'encofrat necessari per a conformar el perímetre dels forats.	Rend.: 1,000			43,94	€

				Unitats		Preu		Parcial	Import
Ma d'obra									
	A01-FEOZ	h	Ajudant encofrador	0,690	/R x	25,40000	=	17,52600	
	A0F-000F	h	Oficial 1a encofrador	0,690	/R x	28,61000	=	19,74090	
					Subtotal:			37,26690	37,26690
Materials									
	B0D70-0CE	m2	Tauler elaborat amb fusta de pi, de 22 mm de gruix, per a 10 usos Criteri d'amidament: Unitat d'amidament: la indicada a la descripció de l'element Criteri d'amidament: quantitat necessària subministrada a l'obra	1,100	x	2,23000	=	2,45300	

PARTIDES D'OBRA

NÚM	CODI	UA	DESCRIPCIÓ					PREU
	B0AK-07AS	kg	Clau acer Criteri d'amidament: Unitat d'amidament: la indicada a la descripció de l'element Criteri d'amidament: quantitat necessària subministrada a l'obra	0,106	x 1,83000 =	0,19398		
	B0DZ1-0ZLZ	l	Desencofrant Criteri d'amidament: Unitat d'amidament: la indicada a la descripció de l'element Criteri d'amidament: quantitat necessària subministrada a l'obra	0,040	x 2,62000 =	0,10480		
	B0D31-07P4	m3	Llata de fusta de pi Criteri d'amidament: Unitat d'amidament: la indicada a la descripció de l'element Criteri d'amidament: quantitat necessària subministrada a l'obra	0,002	x 354,62000 =	0,70924		
	B0D62-07PK	cu	Puntal metàl·lic i telescòpic per a 5 m d'alçària i 150 usos Criteri d'amidament: Unitat d'amidament: la indicada a la descripció de l'element Criteri d'amidament: quantitat necessària subministrada a l'obra	0,0151	x 37,32000 =	0,56353		
	B0D21-07O	m	Tauló de fusta de pi per a 10 usos Criteri d'amidament: Unitat d'amidament: la indicada a la descripció de l'element Criteri d'amidament: quantitat necessària subministrada a l'obra	0,990	x 0,44000 =	0,43560		
					Subtotal:	4,46015		4,46015
					DESPESES AUXILIARS	2,50 %		0,93167
					COST DIRECTE			42,65872
					DESPESES INDIRECTES	3,00 %		1,27976
					COST EXECUCIÓ MATERIAL			43,93848
	P4DC-3UYA	m2	Muntatge i desmuntatge d'encofrat de lloses inclinades, a una alçària <= 5 m, amb tauler de fusta de pi folrat amb tauler fenòlic per a deixar el formigó vist Criteri d'amidament: m2 de superfície amidada segons les especificacions de la DT i que es trobi en contacte amb el formigó. Aquest criteri inclou els apuntalaments previs, els elements auxiliars per a muntatge de l'encofrat i els elements d'acabat de les cantonades per a formigó vist, com ara matavius, trencaaigües o altres sistemes, així com la recollida, neteja i condicionament dels elements utilitzats. La superfície corresponent a forats interiors s'ha de deduir de la superfície total d'acord amb els criteris següents: Obertures <= 1 m2: No es dedueixen Obertures > 1 m2: Es dedueix el 100% Als forats que no es dedueixin, l'amidament inclou l'encofrat necessari per a conformar el perímetre dels forats. En cas de deduir-se el 100% del forat, cal amidar també l'encofrat necessari per a conformar el perímetre dels forats.	Rend.: 1,000			107,63	€

PARTIDES D'OBRA

NÚM	CODI	UA	DESCRIPCIÓ	PREU

				Unitats		Preu		Parcial	Import
Ma d'obra									
	A0F-000F	h	Oficial 1a encofrador	1,580	/R x	28,61000	=	45,20380	
	A01-FEOZ	h	Ajudant encofrador	1,437	/R x	25,40000	=	36,49980	
					Subtotal:			81,70360	81,70360
Materials									
	B0DZ1-0ZLZ	l	Desencofrant Criteri d'amidament: Unitat d'amidament: la indicada a la descripció de l'element Criteri d'amidament: quantitat necessària subministrada a l'obra	0,060	x	2,62000	=	0,15720	
	B0D31-07P4	m3	Llata de fusta de pi Criteri d'amidament: Unitat d'amidament: la indicada a la descripció de l'element Criteri d'amidament: quantitat necessària subministrada a l'obra	0,004	x	354,62000	=	1,41848	
	B0D21-07O	m	Tauló de fusta de pi per a 10 usos Criteri d'amidament: Unitat d'amidament: la indicada a la descripció de l'element Criteri d'amidament: quantitat necessària subministrada a l'obra	1,298	x	0,44000	=	0,57112	
	B0D62-07PK	cu	Puntal metàl·lic i telescòpic per a 5 m d'alçària i 150 usos Criteri d'amidament: Unitat d'amidament: la indicada a la descripció de l'element Criteri d'amidament: quantitat necessària subministrada a l'obra	0,0151	x	37,32000	=	0,56353	
	B0D70-0CF1	m2	Tauler elaborat amb aglomerat hidròfug amb 2 cares plastificades, de 10 mm de gruix, per a 1 ús Criteri d'amidament: Unitat d'amidament: la indicada a la descripció de l'element Criteri d'amidament: quantitat necessària subministrada a l'obra	1,150	x	13,38000	=	15,38700	
	B0D70-0CE	m2	Tauler elaborat amb fusta de pi, de 22 mm de gruix, per a 10 usos Criteri d'amidament: Unitat d'amidament: la indicada a la descripció de l'element Criteri d'amidament: quantitat necessària subministrada a l'obra	1,100	x	2,23000	=	2,45300	
	B0AK-07AS	kg	Clau acer Criteri d'amidament: Unitat d'amidament: la indicada a la descripció de l'element Criteri d'amidament: quantitat necessària subministrada a l'obra	0,106	x	1,83000	=	0,19398	

PARTIDES D'OBRA

NÚM	CODI	UA	DESCRIPCIÓ	PREU

Subtotal:		20,74431	20,74431
DESPESES AUXILIARS	2,50 %		2,04259
COST DIRECTE			104,49050
DESPESES INDIRECTES	3,00 %		3,13472
COST EXECUCIÓ MATERIAL			107,62522

P4DH-DQHH m2 Muntatge i desmuntatge d'encofrat amb plafons metàl·lics per a pilars de secció rectangular, per a revestir, d'alçària fins a 3 m
Criteri d'amidament: m2 de superfície amidada segons les especificacions de la DT i que es trobi en contacte amb el formigó.
Aquest criteri inclou els apuntalaments previs, els elements auxiliars per a muntatge de l'encofrat i els elements d'acabat de les cantonades per a formigó vist, com ara matavius, trencaaigües o altres sistemes, així com la recollida, neteja i condicionament dels elements utilitzats.
La superfície corresponent a forats interiors s'ha de deduir de la superfície total d'acord amb els criteris següents:
Obertures <= 1 m2: No es dedueixen
Obertures > 1 m2: Es dedueix el 100%
Als forats que no es dedueixin, l'amidament inclou l'encofrat necessari per a conformar el perímetre dels forats. En cas de deduir-se el 100% del forat, cal amidar també l'encofrat necessari per a conformar el perímetre dels forats.

Rend.: 1,000 23,20 €

				Unitats		Preu		Parcial	Import
Ma d'obra									
	A01-FEOZ	h	Ajudant encofrador	0,400	/R x	25,40000	=	10,16000	
	A0F-000F	h	Oficial 1a encofrador	0,350	/R x	28,61000	=	10,01350	
					Subtotal:			20,17350	20,17350
Materials									
	B0DZ5-0F6T	u	Part proporcional d'elements auxiliars per a plafons metàl·lics, de 50x50 cm Criteri d'amidament: Unitat d'amidament: la indicada a la descripció de l'element Criteri d'amidament: quantitat necessària subministrada a l'obra	1,000	x	0,25000	=	0,25000	
	B0DZ1-0ZLZ	l	Desencofrant Criteri d'amidament: Unitat d'amidament: la indicada a la descripció de l'element Criteri d'amidament: quantitat necessària subministrada a l'obra	0,080	x	2,62000	=	0,20960	
	B0D80-0CN	m2	Plafó metàl·lic de 50x50 cm per a 50 usos Criteri d'amidament: Unitat d'amidament: la indicada a la descripció de l'element Criteri d'amidament: quantitat necessària subministrada a l'obra	1,200	x	1,01000	=	1,21200	
	B0D62-07PL	cu	Puntal metàl·lic i telescòpic per a 3 m d'alçària i 150 usos	0,011	x	15,55000	=	0,17105	

PARTIDES D'OBRA

NÚM	CODI	UA	DESCRIPCIÓ		PREU
			Criteri d'amidament: Unitat d'amidament: la indicada a la descripció de l'element Criteri d'amidament: quantitat necessària subministrada a l'obra		
			Subtotal:	1,84265	1,84265
			DESPESES AUXILIARS 2,50 %		0,50434
			COST DIRECTE		22,52049
			DESPESES INDIRECTES 3,00 %		0,67561
			COST EXECUCIÓ MATERIAL		23,19610
	P4E0-DAVK	kg	Acer en barres corrugades elaborat a l'obra B500S de límit elàstic >= 500 N/mm2 per a l'armadura de parets de blocs de morter de ciment Criteri d'amidament: kg de pes calculat segons les especificacions de la DT, d'acord amb els criteris següents: El pes unitari per al càlcul ha de ser el teòric Per a poder utilitzar un valor diferent del teòric cal l'acceptació expressa de la DF	Rend.: 1,000	1,65 €

				Unitats		Preu		Parcial	Import
Ma d'obra									
	A0F-000T	h	Oficial 1a paleta	0,010	/R x	28,61000	=	0,28610	
			Subtotal:					0,28610	0,28610
Materials									
	B0AM-078F	kg	Filferro recuit 1,3 mm Criteri d'amidament: Unitat d'amidament: la indicada a la descripció de l'element Criteri d'amidament: quantitat necessària subministrada a l'obra	0,005	x	2,09000	=	0,01045	
	B0B6-107E	kg	Acer en barres corrugades elaborat a l'obra i manipulat a taller B500S, de límit elàstic >= 500 N/mm2 Criteri d'amidament: kg de pes necessari elaborat a l'obra, calculat amb el pes unitari teòric o qualsevol altre expressament acceptat per la DF. Aquest criteri inclou les pèrdues de material com a conseqüència de les operacions específiques d'aquests treballs, com ara retalls i lligaments.	1,000	x	1,30207	=	1,30207	
			Subtotal:					1,31252	1,31252
			DESPESES AUXILIARS 1,50 %						0,00429
			COST DIRECTE						1,60291
			DESPESES INDIRECTES 3,00 %						0,04809
			COST EXECUCIÓ MATERIAL						1,65100

PARTIDES D'OBRA

NÚM	CODI	UA	DESCRIPCIÓ		PREU
	P4E2-LP1H	m3	Formigonament per a fàbrica de blocs de morter de ciment, amb formigó per armar HA - 25 / B / 10 / XC1 amb una quantitat de ciment de 275 kg/m3 i relació aigua ciment =< 0.6, col·locat manualment Criteri d'amidament: m3 de volum amidat segons les especificacions de la DT.	Rend.: 1,000 158,37	€

				Unitats		Preu		Parcial	Import
Ma d'obra									
	A0F-000T	h	Oficial 1a paleta	0,400	/R x	28,61000	=	11,44400	
	A0D-0007	h	Manobre	1,600	/R x	22,70000	=	36,32000	
			Subtotal:					47,76400	47,76400
Materials									
	B06F2-I1I5	m3	Formigó per armar HA - 25 / B / 10 / XC1 amb una quantitat de ciment de 275 kg/m3 i relació aigua ciment =< 0.6 Criteri d'amidament: Unitat d'amidament: la indicada a la descripció de l'element Criteri d'amidament: quantitat necessària subministrada a l'obra	1,050	x	100,26000	=	105,27300	
			Subtotal:					105,27300	105,27300
			DESPESES AUXILIARS 1,50 %						0,71646
			COST DIRECTE						153,75346
			DESPESES INDIRECTES 3,00 %						4,61260
			COST EXECUCIÓ MATERIAL						158,36606
	P4E2-MF57	m3	Formigonament per a fàbrica de blocs de morter de ciment, amb formigó per armar HA - 25 / F / 10 / XC2 amb una quantitat de ciment de 275 kg/m3 i relació aigua ciment =< 0.6, col·locat manualment Criteri d'amidament: m3 de volum amidat segons les especificacions de la DT.	Rend.: 1,000 162,15	€

				Unitats		Preu		Parcial	Import
Ma d'obra									
	A0F-000T	h	Oficial 1a paleta	0,400	/R x	28,61000	=	11,44400	
	A0D-0007	h	Manobre	1,600	/R x	22,70000	=	36,32000	
			Subtotal:					47,76400	47,76400
Materials									
	B06F2-I1VM	m3	Formigó per armar HA - 25 / F / 10 / XC2 amb una quantitat de ciment de 275 kg/m3 i relació aigua ciment =< 0.6 Criteri d'amidament: Unitat d'amidament: la indicada a la descripció de l'element Criteri d'amidament: quantitat necessària subministrada a l'obra	1,050	x	103,76000	=	108,94800	
			Subtotal:					108,94800	108,94800

PARTIDES D'OBRA

NÚM	CODI	UA	DESCRIPCIÓ			PREU
			DESPESES AUXILIARS	1,50 %		0,71646
			COST DIRECTE			157,42846
			DESPESES INDIRECTES	3,00 %		4,72285
			COST EXECUCIÓ MATERIAL			162,15131

P-64 P4E4-Z59U m2 Paret estructural per a revestir, de 30 cm de gruix, de bloc foradat de morter de ciment R-6, llis, de 400x300x200 mm, per a revestir, categoria I segons norma UNE-EN 771-3, col·locat amb ciment pòrtland amb filler calcari CEM II/B-L 32,5 R segons UNE-EN 197-1, en sacs i amb una resistència a compressió de la paret de 3 N/mm2 amb traves i brancals massissats amb formigonament per a fàbrica de blocs de morter de ciment, amb formigó per armar HA - 25 / B / 10 / XC1 amb una quantitat de ciment de 275 kg/m3 i relació aigua ciment =< 0.6, col·locat manualment i armat amb acer en barres corrugades elaborat a l'obra B500S de límit elàstic >= 500 N/mm2 per a l'armadura de parets de blocs de morter de ciment, m2 de superfície realment executada sense incloure cèrcols ni llindes
Criteri d'amidament: m2 de superfície amidada segons les especificacions de la DT, amb deducció de la superfície corresponent a obertures, d'acord amb els criteris següents:
Obertures <= 2 m2: No es dedueixen
Obertures > 2 m2 i <= 4 m2: Es dedueixen el 50%
Obertures > 4 m2: Es dedueixen el 100%
Als forats que no es dedueixin, o que es dedueixin parcialment, l'amidament inclou la feina de fer els retorns, com brancals. En cas de deduir-se el 100% del forat cal amidar també aquests paraments.
Aquests criteris inclouen la col·locació dels elements que configuren l'obertura, com és ara bastiments, excepte en el cas de forats de més de 4,00 m2 en què aquesta col·locació es compta a part.
Inclouen l'execució de tots els treballs necessaris per a resoldre l'obertura, pel què fa a brancals i ampit, i s'utilitzaran, si cal, materials diferents dels que normalment conformen la unitat.

Rend.: 1,000 51,72 €

			Unitats		Preu		Parcial	Import
Partides d'obra								
P4E0-DAVK	kg	Acer en barres corrugades elaborat a l'obra B500S de límit elàstic >= 500 N/mm2 per a l'armadura de parets de blocs de morter de ciment Criteri d'amidament: kg de pes calculat segons les especificacions de la DT, d'acord amb els criteris següents: El pes unitari per al càlcul ha de ser el teòric Per a poder utilitzar un valor diferent del teòric cal l'acceptació expressa de la DF	1,050	x	1,60291	=	1,68306	
P4E2-LP1H	m3	Formigonament per a fàbrica de blocs de morter de ciment, amb formigó per armar HA - 25 / B / 10 / XC1 amb una quantitat de ciment de 275 kg/m3 i relació aigua ciment =< 0.6, col·locat manualment Criteri d'amidament: m3 de volum amidat segons les especificacions de la DT.	0,030	x	153,75346	=	4,61260	

PARTIDES D'OBRA

NÚM	CODI	UA	DESCRIPCIÓ					PREU
	P4E5-DKMP	m2	Paret estructural per a revestir, de 30 cm de gruix, de bloc foradat de morter de ciment R-6, llis, de 400x300x200 mm, per a revestir, categoria I segons norma UNE-EN 771-3, col·locat amb ciment pòrtland amb filler calcari CEM II/B-L 32,5 R segons UNE-EN 197-1, en sacs i amb una resistència a compressió de la paret de 3 N/mm2 Criteri d'amidament: m2 de superfície amidada segons les especificacions de la DT, amb deducció de la superfície corresponent a obertures, d'acord amb els criteris següents: Obertures <= 2 m2: No es dedueixen Obertures > 2 m2 i <= 4 m2: Es dedueixen el 50% Obertures > 4 m2: Es dedueixen el 100% Als forats que no es dedueixin, o que es dedueixin parcialment, l'amidament inclou la feina de fer els retorns, com brancals. En cas de deduir-se el 100% del forat cal amidar també aquests paraments. Aquests criteris inclouen la col·locació dels elements que configuren l'obertura, com és ara bastiments, excepte en el cas de forats de més de 4,00 m2 en què aquesta col·locació es compta a part. Inclouen l'execució de tots els treballs necessaris per a resoldre l'obertura, pel què fa a brancals i ampit, i s'utilitzaran, si cal, materials diferents dels que normalment conformen la unitat.	1,000	x	43,91669	=	43,91669
			Subtotal:		50,21235		50,21235	
			COST DIRECTE				50,21235	
			DESPESES INDIRECTES	3,00 %			1,50637	
			COST EXECUCIÓ MATERIAL				51,71872	

P-65 P4E4-Z5AH m2 Paret estructural de dues cares vistes, de 20 cm de gruix, de bloc foradat de morter de ciment R-6, llis, de 400x200x200 mm, amb components hidrofugants, de cara vista, gris, categoria I segons norma UNE-EN 771-3, col·locat amb ciment pòrtland amb filler calcari CEM II/B-L 32,5 R segons UNE-EN 197-1, en sacs i amb una resistència a compressió de la paret de 3 N/mm2 amb traves i brancals massissats amb formigonament per a fàbrica de blocs de morter de ciment, amb formigó per armar HA - 25 / F / 10 / XC2 amb una quantitat de ciment de 275 kg/m3 i relació aigua ciment =< 0.6, col·locat manualment i armat amb acer en barres corrugades elaborat a l'obra B500S de límit elàstic >= 500 N/mm2 per a l'armadura de parets de blocs de morter de ciment, m2 de superfície realment executada sense incloure cèrcols ni llindes
Criteri d'amidament: m2 de superfície amidada segons les especificacions de la DT, amb deducció de la superfície corresponent a obertures, d'acord amb els criteris següents:
Obertures <= 2 m2: No es dedueixen
Obertures > 2 m2 i <= 4 m2: Es dedueixen el 50%
Obertures > 4 m2: Es dedueixen el 100%
Als forats que no es dedueixin, o que es dedueixin parcialment, l'amidament inclou la feina de fer els retorns, com brancals. En cas de deduir-se el 100% del forat cal amidar també aquests paraments.
Aquests criteris inclouen la col·locació dels elements que configuren l'obertura, com és ara bastiments,

Rend.: 1,000 48,27 €

JUSTIFICACIÓ DE PREUS

PARTIDES D'OBRA

NÚM	CODI	UA	DESCRIPCIÓ	PREU

excepte en el cas de forats de més de 4,00 m2 en què aquesta col·locació es compta a part.
Inclouen l'execució de tots els treballs necessaris per a resoldre l'obertura, pel què fa a brancals i ampit, i s'utilitzaran, si cal, materials diferents dels que normalment conformen la unitat.

			Unitats		Preu		Parcial	Import
Partides d'obra								
P4E0-DAVK	kg	Acer en barres corrugades elaborat a l'obra B500S de límit elàstic >= 500 N/mm2 per a l'armadura de parets de blocs de morter de ciment Criteri d'amidament: kg de pes calculat segons les especificacions de la DT, d'acord amb els criteris següents: El pes unitari per al càlcul ha de ser el teòric Per a poder utilitzar un valor diferent del teòric cal l'acceptació expressa de la DF	1,050	x	1,60291	=	1,68306	
P4E2-MF57	m3	Formigonament per a fàbrica de blocs de morter de ciment, amb formigó per armar HA - 25 / F / 10 / XC2 amb una quantitat de ciment de 275 kg/m3 i relació aigua ciment =< 0.6, col·locat manualment Criteri d'amidament: m3 de volum amidat segons les especificacions de la DT.	0,020	x	157,42846	=	3,14857	
P4E5-DJMR	m2	Paret estructural de dues cares vistes, de 20 cm de gruix, de bloc foradat de morter de ciment R-6, llis, de 400x200x200 mm, amb components hidrofugants, de cara vista, gris, categoria I segons norma UNE-EN 771-3, col·locat amb ciment pòrtland amb filler calcari CEM II/B-L 32,5 R segons UNE-EN 197-1, en sacs i amb una resistència a compressió de la paret de 3 N/mm2 Criteri d'amidament: m2 de superfície amidada segons les especificacions de la DT, amb deducció de la superfície corresponent a obertures, d'acord amb els criteris següents: Obertures <= 2 m2: No es dedueixen Obertures > 2 m2 i <= 4 m2: Es dedueixen el 50% Obertures > 4 m2: Es dedueixen el 100% Als forats que no es dedueixin, o que es dedueixin parcialment, l'amidament inclou la feina de fer els retorns, com brancals. En cas de deduir-se el 100% del forat cal amidar també aquests paraments. Aquests criteris inclouen la col·locació dels elements que configuren l'obertura, com és ara bastiments, excepte en el cas de forats de més de 4,00 m2 en què aquesta col·locació es compta a part. Inclouen l'execució de tots els treballs necessaris per a resoldre l'obertura, pel què fa a brancals i ampit, i s'utilitzaran, si cal, materials diferents dels que normalment conformen la unitat.	1,000	x	42,03538	=	42,03538	
		Subtotal:					46,86701	46,86701

JUSTIFICACIÓ DE PREUS

PARTIDES D'OBRA

NÚM	CODI	UA	DESCRIPCIÓ	PREU

COST DIRECTE		46,86701
DESPESES INDIRECTES	3,00 %	1,40601
COST EXECUCIÓ MATERIAL		48,27302

P4E5-DJMR m2 Paret estructural de dues cares vistes, de 20 cm de gruix, de bloc foradat de morter de ciment R-6, llis, de 400x200x200 mm, amb components hidrofugants, de cara vista, gris, categoria I segons norma UNE-EN 771-3, col·locat amb ciment pòrtland amb filler calcari CEM II/B-L 32,5 R segons UNE-EN 197-1, en sacs i amb una resistència a compressió de la paret de 3 N/mm2
Criteri d'amidament: m2 de superfície amidada segons les especificacions de la DT, amb deducció de la superfície corresponent a obertures, d'acord amb els criteris següents:
Obertures <= 2 m2: No es dedueixen
Obertures > 2 m2 i <= 4 m2: Es dedueixen el 50%
Obertures > 4 m2: Es dedueixen el 100%
Als forats que no es dedueixin, o que es dedueixin parcialment, l'amidament inclou la feina de fer els retorns, com brancals. En cas de deduir-se el 100% del forat cal amidar també aquests paraments.
Aquests criteris inclouen la col·locació dels elements que configuren l'obertura, com és ara bastiments, excepte en el cas de forats de més de 4,00 m2 en què aquesta col·locació es compta a part.
Inclouen l'execució de tots els treballs necessaris per a resoldre l'obertura, pel què fa a brancals i ampit, i s'utilitzaran, si cal, materials diferents dels que normalment conformen la unitat.

Rend.: 1,000 43,30 €

			Unitats		Preu		Parcial	Import
Ma d'obra								
A0F-000T	h	Oficial 1a paleta	0,540	/R x	28,61000	=	15,44940	
A0D-0007	h	Manobre	0,270	/R x	22,70000	=	6,12900	
				Subtotal:			21,57840	21,57840
Materials								
B0E2-0EKZ	u	Bloc foradat de morter de ciment R-6, llis, de 400x200x200 mm, amb components hidrofugants, de cara vista, gris, categoria I segons norma UNE-EN 771-3 Criteri d'amidament: Unitat d'amidament: la indicada a la descripció de l'element Criteri d'amidament: quantitat necessària subministrada a l'obra	12,4808	x	1,40000	=	17,47312	
B07F-0LSZ	m3	Morter mixt de ciment pòrtland amb filler calcari CEM II/B-L, calç i sorra, amb 380 kg/m3 de ciment, amb una proporció en volum 1:0,5:4 i 10 N/mm2 de resistència a compressió, elaborat a l'obra Criteri d'amidament: m3 de volum necessari elaborat a l'obra.	0,0149	x	156,81304	=	2,33651	
				Subtotal:			19,80963	19,80963

PARTIDES D'OBRA

NÚM	CODI	UA	DESCRIPCIÓ	PREU

DESPESES AUXILIARS	3,00 %	0,64735
COST DIRECTE		42,03538
DESPESES INDIRECTES	3,00 %	1,26106
COST EXECUCIÓ MATERIAL		43,29644

P4E5-DKMP m2 Paret estructural per a revestir, de 30 cm de gruix, de bloc foradat de morter de ciment R-6, llis, de 400x300x200 mm, per a revestir, categoria I segons norma UNE-EN 771-3, col·locat amb ciment pòrtland amb filler calcari CEM II/B-L 32,5 R segons UNE-EN 197-1, en sacs i amb una resistència a compressió de la paret de 3 N/mm2
Criteri d'amidament: m2 de superfície amidada segons les especificacions de la DT, amb deducció de la superfície corresponent a obertures, d'acord amb els criteris següents:
Obertures <= 2 m2: No es dedueixen
Obertures > 2 m2 i <= 4 m2: Es dedueixen el 50%
Obertures > 4 m2: Es dedueixen el 100%
Als forats que no es dedueixin, o que es dedueixin parcialment, l'amidament inclou la feina de fer els retorns, com brancals. En cas de deduir-se el 100% del forat cal amidar també aquests paraments.
Aquests criteris inclouen la col·locació dels elements que configuren l'obertura, com és ara bastiments, excepte en el cas de forats de més de 4,00 m2 en què aquesta col·locació es compta a part.
Inclouen l'execució de tots els treballs necessaris per a resoldre l'obertura, pel què fa a brancals i ampit, i s'utilitzaran, si cal, materials diferents dels que normalment conformen la unitat. Rend.: 1,000 45,23 €

			Unitats		Preu		Parcial	Import
Ma d'obra								
A0F-000T	h	Oficial 1a paleta	0,520	/R x	28,61000	=	14,87720	
A0D-0007	h	Manobre	0,260	/R x	22,70000	=	5,90200	
				Subtotal:			20,77920	20,77920
Materials								
B0E2-0EL2	u	Bloc foradat de morter de ciment R-6, llis, de 400x300x200 mm, per a revestir, categoria I segons norma UNE-EN 771-3 Criteri d'amidament: Unitat d'amidament: la indicada a la descripció de l'element Criteri d'amidament: quantitat necessària subministrada a l'obra	12,1905	x	1,56000	=	19,01718	
B07F-0LSZ	m3	Morter mixt de ciment pòrtland amb filler calcari CEM II/B-L, calç i sorra, amb 380 kg/m3 de ciment, amb una proporció en volum 1:0,5:4 i 10 N/mm2 de resistència a compressió, elaborat a l'obra Criteri d'amidament: m3 de volum necessari elaborat a l'obra.	0,0223	x	156,81304	=	3,49693	
				Subtotal:			22,51411	22,51411

PARTIDES D'OBRA

NÚM	CODI	UA	DESCRIPCIÓ	PREU

DESPESES AUXILIARS	3,00 %	0,62338
COST DIRECTE		43,91669
DESPESES INDIRECTES	3,00 %	1,31750
COST EXECUCIÓ MATERIAL		45,23419

P-66 P4L5-MBCA m2 Formació de sostre 14 cm de gruix total, amb planxes col·laborants d'acer galvanitzat, de gruix 1 mm, de 200 - 210 mm de pas de malla, per a una sobrecàrrega (ús+permanents) de 4 a 5 kN/m2, llum menor de 2,8 m, amb una quantia d'1,5 kg/m2 d'armadura AP500 S d'acer en barres corrugades, armadura AP500 T en malles electrosoldades de 15x30 cm, 6 i 6 mm de D i una quantia de 0,107 m3/m2 de formigonament de sostres amb elements resistents industrialitzats amb formigó per armar HA - 25 / P / 10 / XC1 amb una quantitat de ciment de 275 kg/m3 i relació aigua ciment =< 0.6 i abocat amb cubilot
Criteri d'amidament: m2 de superfície amidada segons les especificacions de la DT.
Aquest criteri inclou les pèrdues i els increments de material corresponents a retalls, lligams i empalmaments. Rend.: 1,000 50,25 €

			Unitats		Preu		Parcial	Import
Partides d'obra								
P4BJ-D9PG	m2	Armadura per a sostres amb elements resistents AP500 T amb malla electrosoldada de barres corrugades d'acer ME 30x15 cm D:6-6 mm 6x2,2 m B500T UNE-EN 10080 Criteri d'amidament: m2 de superfície amidada segons les especificacions de la DT. Aquest criteri inclou les pèrdues i increments de material corresponents a retalls i empalmaments.	1,000	x	3,09166	=	3,09166	
P4BI-D9P6	kg	Armadura per a sostres amb elements resistents industrialitzats AP500 S d'acer en barres corrugades B500S de límit elàstic >= 500 N/mm2 Criteri d'amidament: kg de pes calculat segons les especificacions de la DT, d'acord amb els criteris següents: El pes unitari per al seu càlcul ha de ser el teòric Per a poder utilitzar un altre valor diferent del teòric, cal l'acceptació expressa de la DF. El pes s'obtindrà amidant la llargària total de les barres (barra+cavalcament) L'escreix d'amidament corresponent als retalls està incorporat al preu de la unitat d'obra com a increment del rendiment (1,05 kg de barra d'acer per kg de barra ferrallada, dins de l'element compost)	1,500	x	1,87117	=	2,80676	
P4599-ME2	m3	Formigonament de sostres amb elements resistents industrialitzats amb formigó per armar HA - 25 / P / 10 / XC1 amb una quantitat de ciment de 275 kg/m3 i relació aigua ciment =< 0.6 i abocat amb cubilot Criteri d'amidament: m3 de volum amidat segons les especificacions de la DT, amb aquelles modificacions i singularitats acceptades prèviament i expressament per la DF.	0,107	x	141,25720	=	15,11452	

JUSTIFICACIÓ DE PREUS

PARTIDES D'OBRA

NÚM	CODI	UA	DESCRIPCIÓ					PREU
	P4LC-654D	m2	Perfil de xapa per a sostre col·laborant, d'acer galvanitzat d'1 mm de gruix, de 200 - 210 mm de pas de malla i 60 mm d'alçària màxima, pes d'11 a 12 kg/m2 i un moment d'inèrcia de 70 a 80 cm4, col·locat sobre estructura Criteri d'amidament: m2 de superfície amidada segons les especificacions de la DT, entre cares dels elements de recolzament. Amb deducció de la superfície corresponent a obertures, d'acord amb els criteris següents: Obertures <= 1 m2: No es dedueixen. Obertures > 1 m2: Es dedueix el 100%. Aquest criteri inclou les pèrdues i increments de material corresponents a retalls.	1,000 x 27,77714 =	27,77714		
			Subtotal:		48,79008		48,79008
			COST DIRECTE				48,79008
			DESPESES INDIRECTES	3,00 %			1,46370
			COST EXECUCIÓ MATERIAL				50,25378

P-67	P4L9-10XH9	m2	Formació de sostre massís de cantell total 18 cm i de 45 a 80 kN·m de moment flector últim,, per a una sobrecàrrega (ús+permanents) de 4 a 5 kN/m2, format per semiplaca de formigó pretesat (prellosa) de 8 cm de gruix, 120 a 250 cm d'amplària i llum màx. 7 m, amb una quantia de 6 kg/ m2 d'armadura AP500 S d'acer en barres corrugades, armadura AP500 T en malles electrosoldades de 15x15 cm i D 6 mm, i una quantia de formigó 0.1 m3/m2 formigó per armar HA - 30 / F / 10 / XC4 + XD2 amb una quantitat de ciment de 325 kg/m3 i relació aigua ciment =< 0.5, abocat amb cubilot Criteri d'amidament: m2 de superfície amidada segons les especificacions de la DT. Aquest criteri inclou les pèrdues i els increments de material corresponents a retalls, lligams i empalmaments.	Rend.: 1,000	80,85	€

				Unitats		Preu		Parcial	Import
Partides d'obra									
	P4BJ-D9PB	m2	Armadura per a sostres amb elements resistents AP500 T amb malla electrosoldada de barres corrugades d'acer ME 15x15 cm D:6-6 mm 6x2,2 m B500T UNE-EN 10080 Criteri d'amidament: m2 de superfície amidada segons les especificacions de la DT. Aquest criteri inclou les pèrdues i increments de material corresponents a retalls i empalmaments.	1,000	x	4,25566	=	4,25566	
	P4LI-8BJN	m2	Semiplaques de formigó pretesat (prellosa) de 8 cm gruix, 120 a 250 cm d'amplaria i llum màxima de 7 m, amb un moment flector últim de 45 a 80 kN·m per m d'amplària de sostre, per a sostre massís de cantell total 18 cm, col·locades sobre estructura Criteri d'amidament: m2 de superfície amidada segons les especificacions de la DT.	1,000	x	47,03692	=	47,03692	
	P4599-LNTR	m3	Formigonament de sostres amb elements resistents industrialitzats amb formigó per armar HA - 30 / F / 10 / XC4 + XD2 amb una quantitat de ciment de 325	0,100	x	159,75364	=	15,97536	

JUSTIFICACIÓ DE PREUS

PARTIDES D'OBRA

NÚM	CODI	UA	DESCRIPCIÓ					PREU
			kg/m3 i relació aigua ciment =< 0.5 i abocat amb cubilot Criteri d'amidament: m3 de volum amidat segons les especificacions de la DT, amb aquelles modificacions i singularitats acceptades prèviament i expressament per la DF.					
	P4BI-D9P6	kg	Armadura per a sostres amb elements resistents industrialitzats AP500 S d'acer en barres corrugades B500S de límit elàstic >= 500 N/mm2 Criteri d'amidament: kg de pes calculat segons les especificacions de la DT, d'acord amb els criteris següents: El pes unitari per al seu càlcul ha de ser el teòric Per a poder utilitzar un altre valor diferent del teòric, cal l'acceptació expressa de la DF. El pes s'obtindrà amidant la llargària total de les barres (barra+cavalcament) L'escreix d'amidament corresponent als retalls està incorporat al preu de la unitat d'obra com a increment del rendiment (1,05 kg de barra d'acer per kg de barra ferrallada, dins de l'element compost)	6,000 x 1,87117 =	11,22702		
			Subtotal:		78,49496		78,49496
			COST DIRECTE				78,49496
			DESPESES INDIRECTES	3,00 %			2,35485
			COST EXECUCIÓ MATERIAL				80,84981

P4LC-654D	m2	Perfil de xapa per a sostre col·laborant, d'acer galvanitzat d'1 mm de gruix, de 200 - 210 mm de pas de malla i 60 mm d'alçària màxima, pes d'11 a 12 kg/m2 i un moment d'inèrcia de 70 a 80 cm4, col·locat sobre estructura Criteri d'amidament: m2 de superfície amidada segons les especificacions de la DT, entre cares dels elements de recolzament. Amb deducció de la superfície corresponent a obertures, d'acord amb els criteris següents: Obertures <= 1 m2: No es dedueixen. Obertures > 1 m2: Es dedueix el 100%. Aquest criteri inclou les pèrdues i increments de material corresponents a retalls.	Rend.: 1,000	28,61	€

				Unitats		Preu		Parcial	Import
Ma d'obra									
	A0F-000D	h	Oficial 1a col·locador	0,120	/R x	28,61000	=	3,43320	
	A01-FEP3	h	Ajudant col·locador	0,240	/R x	25,40000	=	6,09600	
				Subtotal:				9,52920	9,52920
Materials									
	B4L2-FGKZ	m2	Perfil de xapa col·laborant d'acer galvanitzat d'1 mm de gruix, de 200 - 210 mm de pas de malla i 60 mm d'alçària màxima, pes d'11 a 12 kg/m2 i un moment d'inèrcia de 70 a 80 cm4 Criteri d'amidament: Unitat d'amidament: la indicada a la descripció de l'element Criteri d'amidament: quantitat necessària subministrada a l'obra	1,020	x	17,75000	=	18,10500	

PARTIDES D'OBRA

NÚM	CODI	UA	DESCRIPCIÓ	PREU

Subtotal:		18,10500	18,10500
DESPESES AUXILIARS	1,50 %		0,14294
COST DIRECTE			27,77714
DESPESES INDIRECTES	3,00 %		0,83331
COST EXECUCIÓ MATERIAL			28,61045

P4LI-8BJN m2 Semiplaques de formigó pretesat (prellosa) de 8 cm gruix, 120 a 250 cm d'amplaria i llum màxima de 7 m, amb un moment flector últim de 45 a 80 kN·m per m d'amplària de sostre, per a sostre massís de cantell total 18 cm, col·locades sobre estructura
Criteri d'amidament: m2 de superfície amidada segons les especificacions de la DT.

Rend.: 1,000 — 48,45 €

			Unitats		Preu		Parcial	Import
Ma d'obra								
A0F-000T	h	Oficial 1a paleta	0,100	/R x	28,61000	=	2,86100	
A0D-0007	h	Manobre	0,300	/R x	22,70000	=	6,81000	
		Subtotal:					9,67100	9,67100
Maquinària								
C15G-00DD	h	Grua autopropulsada de 12 t	0,100	/R x	53,26000	=	5,32600	
		Subtotal:					5,32600	5,32600
Materials								
B4L9-1YM4	m2	Semiplaca de formigó pretesat (prellosa) de 8 cm de gruix i 120 a 250 cm d'amplària, amb armadura activa de tensió de 505 a 990 kN	1,000	x	31,06000	=	31,06000	
B0D62-07PL	cu	Puntal metàl·lic i telescòpic per a 3 m d'alçària i 150 usos Criteri d'amidament: Unitat d'amidament: la indicada a la descripció de l'element Criteri d'amidament: quantitat necessària subministrada a l'obra	0,007	x	15,55000	=	0,10885	
B0D21-07O	m	Tauló de fusta de pi per a 10 usos Criteri d'amidament: Unitat d'amidament: la indicada a la descripció de l'element Criteri d'amidament: quantitat necessària subministrada a l'obra	1,650	x	0,44000	=	0,72600	
		Subtotal:					31,89485	31,89485

DESPESES AUXILIARS	1,50 %	0,14507
COST DIRECTE		47,03692
DESPESES INDIRECTES	3,00 %	1,41111
COST EXECUCIÓ MATERIAL		48,44802

PARTIDES D'OBRA

NÚM	CODI	UA	DESCRIPCIÓ	PREU

P-68 P4P6-H9B1 m Grada de formigó prefabricat d'una peça en forma de L de 80x45 cm, de fins a 6 m de llargària, col·locada recolzada
Criteri d'amidament: m de llargària amidada segons les especificacions de la DT.

Rend.: 1,000 — 122,62 €

			Unitats		Preu		Parcial	Import
Ma d'obra								
A0F-000T	h	Oficial 1a paleta	0,500	/R x	28,61000	=	14,30500	
A0D-0007	h	Manobre	0,500	/R x	22,70000	=	11,35000	
		Subtotal:					25,65500	25,65500
Maquinària								
C15G-00DD	h	Grua autopropulsada de 12 t	0,250	/R x	53,26000	=	13,31500	
		Subtotal:					13,31500	13,31500
Materials								
B4P3-H650	m	Grada de formigó prefabricat d'una peça en forma de L de 80x45 cm, de fins a 6 m de llargària Criteri d'amidament: Unitat d'amidament: la indicada a la descripció de l'element Criteri d'amidament: quantitat necessària subministrada a l'obra	1,000	x	79,69000	=	79,69000	
		Subtotal:					79,69000	79,69000

DESPESES AUXILIARS	1,50 %	0,38483
COST DIRECTE		119,04483
DESPESES INDIRECTES	3,00 %	3,57134
COST EXECUCIÓ MATERIAL		122,61617

P513-389J m2 Acabat de terrat amb peces prefabricades de formigó alleugerit i filtrant, amb base de poliestirè extruït de 60 mm de gruix, de color variable, de 60x40 cm, col·locades sense adherir
Criteri d'amidament: m2 de superfície amidada segons les especificacions de la DT.
Amb deducció de la superfície corresponent a obertures, d'acord amb els criteris següents:
Obertures <= 1 m2: No es dedueixen
Obertures > 1 m2: Es dedueix el 100%

Rend.: 1,000 — 70,38 €

			Unitats		Preu		Parcial	Import
Ma d'obra								
A0F-000D	h	Oficial 1a col·locador	0,280	/R x	28,61000	=	8,01080	
A01-FEP3	h	Ajudant col·locador	0,280	/R x	25,40000	=	7,11200	
		Subtotal:					15,12280	15,12280
Materials								
B510-02ZE	u	Llosa de formigó alleugerit i filtrant, de 60x40 cm, de color variable, amb base de poliestirè extruït de 60 mm de gruix Criteri d'amidament: Unitat d'amidament: la indicada a la descripció de l'element	4,242	x	12,49000	=	52,98258	

JUSTIFICACIÓ DE PREUS

PARTIDES D'OBRA

NÚM	CODI	UA	DESCRIPCIÓ	PREU
			Criteri d'amidament: quantitat necessària subministrada a l'obra	

Subtotal:		52,98258	52,98258
DESPESES AUXILIARS	1,50 %		0,22684
COST DIRECTE			68,33222
DESPESES INDIRECTES	3,00 %		2,04997
COST EXECUCIÓ MATERIAL			70,38219

P-69 P515-C6CPEG m2 Pe.G - PAVIMENT DE PEÇA DE FORMIGÓ ´´LLOSA FILTRE´´ Rend.: 1,000 73,23 €

Paviment amb llosa filtrant per a formació de coberta transitable, amb acabat de terrat amb peces prefabricades de formigó alleugerit i filtrant, de color variable, de 60x40 cm, col·locades sense adherir i geotèxtil format per feltre de polipropilè no teixit lligat mecànicament de 100 a 110 g/m2, col·locat sense adherir, marca BREINCO o equivalent.

		Unitats		Preu		Parcial	Import
Partides d'obra							
P513-389J m2	Acabat de terrat amb peces prefabricades de formigó alleugerit i filtrant, amb base de poliestirè extruït de 60 mm de gruix, de color variable, de 60x40 cm, col·locades sense adherir Criteri d'amidament: m2 de superfície amidada segons les especificacions de la DT. Amb deducció de la superfície corresponent a obertures, d'acord amb els criteris següents: Obertures <= 1 m2: No es dedueixen Obertures > 1 m2: Es dedueix el 100%	1,000	x	68,33222	=	68,33222	
P7B1-6Q3O m2	Geotèxtil format per feltre de polipropilè no teixit lligat mecànicament de 100 a 110 g/m2, col·locat sense adherir Criteri d'amidament: m2 de superfície amidada segons les especificacions de la DT. Amb deducció de la superfície corresponent a obertures, d'acord amb els criteris següents: Obertures <= 1 m2: No es dedueixen Obertures > 1 m2: Es dedueix el 100% Aquests criteris inclouen les pèrdues de material corresponents a retalls i cavalcaments.	1,000	x	2,76619	=	2,76619	

Subtotal:		71,09841	71,09841
COST DIRECTE			71,09841
DESPESES INDIRECTES	3,00 %		2,13295
COST EXECUCIÓ MATERIAL			73,23136

JUSTIFICACIÓ DE PREUS

PARTIDES D'OBRA

NÚM	CODI	UA	DESCRIPCIÓ	PREU

P-70 P51D-55YP1 m Formació de filada de 20 cm d'alçada amb 1 bloc de morter de ciment R-6, llis, de 400x200x200 mm, per a revestir, categoria I segons norma UNE-EN 771-3 i arrebossada amb morter de ciment 1:6
Criteri d'amidament: m de llargària amidada segons les especificacions de la DT. Rend.: 1,000 12,61 €

			Unitats		Preu		Parcial	Import
Ma d'obra								
A0D-0007	h	Manobre	0,070	/R x	22,70000	=	1,58900	
A0F-000T	h	Oficial 1a paleta	0,250	/R x	28,61000	=	7,15250	
				Subtotal:			8,74150	8,74150
Materials								
B0E2-0EKY	u	Bloc foradat de morter de ciment R-6, llis, de 400x200x200 mm, per a revestir, categoria I segons norma UNE-EN 771-3 Criteri d'amidament: Unitat d'amidament: la indicada a la descripció de l'element Criteri d'amidament: quantitat necessària subministrada a l'obra	2,500	x	1,31000	=	3,27500	
B07F-0LT4	m3	Morter de ciment pòrtland amb filler calcari CEM II/B-L i sorra, amb 250 kg/m3 de ciment, amb una proporció en volum 1:6 i 5 N/mm2 de resistència a compressió, elaborat a l'obra Criteri d'amidament: m3 de volum necessari elaborat a l'obra.	0,0011	x	86,17000	=	0,09479	
				Subtotal:			3,36979	3,36979

DESPESES AUXILIARS	1,50 %	0,13112
COST DIRECTE		12,24241
DESPESES INDIRECTES	3,00 %	0,36727
COST EXECUCIÓ MATERIAL		12,60968

P-71 P51D-55YP2 m Formació de filada de 40 cm d'alçada amb 2 blocs de morter de ciment R-6, llis, de 400x200x200 mm, per a revestir, categoria I segons norma UNE-EN 771-3 i arrebossada amb morter de ciment 1:6
Criteri d'amidament: m de llargària amidada segons les especificacions de la DT. Rend.: 1,000 20,65 €

			Unitats		Preu		Parcial	Import
Ma d'obra								
A0D-0007	h	Manobre	0,105	/R x	22,70000	=	2,38350	
A0F-000T	h	Oficial 1a paleta	0,375	/R x	28,61000	=	10,72875	
				Subtotal:			13,11225	13,11225
Materials								
B0E2-0EKY	u	Bloc foradat de morter de ciment R-6, llis, de 400x200x200 mm, per a revestir, categoria I segons norma UNE-EN 771-3 Criteri d'amidament: Unitat d'amidament: la indicada a la descripció de l'element Criteri d'amidament: quantitat necessària	5,000	x	1,31000	=	6,55000	

PARTIDES D'OBRA

NÚM	CODI	UA	DESCRIPCIÓ					PREU
			subministrada a l'obra					
	B07F-0LT4	m3	Morter de ciment pòrtland amb filler calcari CEM II/B-L i sorra, amb 250 kg/m3 de ciment, amb una proporció en volum 1:6 i 5 N/mm2 de resistència a compressió, elaborat a l'obra Criteri d'amidament: m3 de volum necessari elaborat a l'obra.	0,0022	x 86,17000 =	0,18957	
					Subtotal:	6,73957	6,73957
			DESPESES AUXILIARS		1,50 %		0,19668
			COST DIRECTE				20,04850
			DESPESES INDIRECTES		3,00 %		0,60146
			COST EXECUCIÓ MATERIAL				20,64996

P-72	P531-9R9O	m2	Coberta amb panell sandvitx de planxes d'acer amb aillament de poliisocianurat (PIR) amb prestacions al foc millorades, amb un gruix total de 120 mm, amb la cara exterior nervada color blanc i la cara interior llisa, galvanitzat en calent i prelacat en ambdues cares, gruix de les planxes (ext/int) 0.6/0,5 mm, junt longitudinal encadellat, amb fixació oculta amb tapajunts, amb un pendent de 7 a 30% Criteri d'amidament: m2 de superfície amidada segons les especificacions de la DT, amb deducció de la superfície corresponent a obertures, d'acord amb els criteris següents: Obertures <= 1 m2: No es dedueixen Obertures > 1 m2: Es dedueix el 100%	Rend.: 1,000	88,41	€

				Unitats		Preu		Parcial	Import
Ma d'obra									
	A01-FEPH	h	Ajudant muntador	0,200	/R x	24,14000	=	4,82800	
	A0F-000R	h	Oficial 1a muntador	0,200	/R x	29,57000	=	5,91400	
					Subtotal:			10,74200	10,74200
Materials									
	B0A5-06VX	u	Cargol autoroscant amb volandera Criteri d'amidament: Unitat d'amidament: la indicada a la descripció de l'element Criteri d'amidament: quantitat necessària subministrada a l'obra	8,000	x	0,18000	=	1,44000	
	B0CH1-1EO	m2	Panell sandvitx amb dues planxes d'acer galvanitzat en calent i prelacat i aïllament de poliisocianurat (PIR) amb prestacions al foc millorades amb un gruix total de 120 mm, amb la cara exterior nervada i la cara interior llisa, color blanc, gruix de les planxes (ext/int) 0.6/0,5 mm, junt longitudinal encadellat i sistema de fixació oculta amb tapajunts, per a cobertes	1,050	x	69,89000	=	73,38450	
					Subtotal:			74,82450	74,82450

PARTIDES D'OBRA

NÚM	CODI	UA	DESCRIPCIÓ			PREU
			DESPESES AUXILIARS	2,50 %		0,26855
			COST DIRECTE			85,83505
			DESPESES INDIRECTES	3,00 %		2,57505
			COST EXECUCIÓ MATERIAL			88,41010

P-73	P5V0-02AG	u	Prova d'estanquitat de coberta plana impermeabilitzada amb làmina bituminosa modificada, segons la norma UNE 104401	Rend.: 1,000	541,98	€

				Unitats		Preu		Parcial	Import
Materials									
	BVA5-02AC	u	Prova d'estanquitat de coberta plana impermeabilitzada amb làmina bituminosa modificada, segons la norma UNE 104401	1,000	x	526,19000	=	526,19000	
					Subtotal:			526,19000	526,19000
			COST DIRECTE						526,19000
			DESPESES INDIRECTES		3,00 %				15,78570
			COST EXECUCIÓ MATERIAL						541,97570

P-74	P5V0-02AH	u	Prova d'estanquitat de coberta inclinada mitjançant reg per aspersió	Rend.: 1,000	672,04	€

				Unitats		Preu		Parcial	Import
Materials									
	BVA5-02AE	u	Prova d'estanquitat de coberta inclinada mitjançant reg per aspersió	1,000	x	652,47000	=	652,47000	
					Subtotal:			652,47000	652,47000
			COST DIRECTE						652,47000
			DESPESES INDIRECTES		3,00 %				19,57410
			COST EXECUCIÓ MATERIAL						672,04410

P-75	P5Z15-4Z32	m2	Formació de pendents amb formigó de 150 kg/m3, amb una proporció en volum 1:4:8, amb ciment pòrtland amb filler calcari CEM II/B-L 32,5 R i granulat de pedra calcària de grandària màxima 20 mm, elaborat a l'obra amb formigonera de 165 l, de 12,5 cm de gruix mitjà Criteri d'amidament: m2 de superfície amidada segons les especificacions de la DT. Amb deducció de la superfície corresponent a obertures, d'acord amb els criteris següents: Obertures <= 1 m2: No es dedueixen Obertures > 1 m2: Es dedueix el 100%	Rend.: 1,000	16,87	€

				Unitats		Preu		Parcial	Import
Ma d'obra									
	A0F-000T	h	Oficial 1a paleta	0,125	/R x	28,61000	=	3,57625	

JUSTIFICACIÓ DE PREUS

PARTIDES D'OBRA

NÚM	CODI	UA	DESCRIPCIÓ					PREU
	A0D-0007	h	Manobre	0,125	/R x	22,70000 =	2,83750	
					Subtotal:		6,41375	6,41375
Materials								
	B06D-0L90	m3	Formigó de 150 kg/m3, amb una proporció en volum 1:4:8, amb ciment pòrtland amb filler calcari CEM II/B-L 32,5 R i granulat de pedra calcària de grandària màxima 20 mm, elaborat a l'obra amb formigonera de 165 l Criteri d'amidament: m3 de volum necessari elaborat a l'obra.	0,1252	x	78,78937 =	9,86443	
					Subtotal:		9,86443	9,86443
					DESPESES AUXILIARS	1,50 %		0,09621
					COST DIRECTE			16,37439
					DESPESES INDIRECTES	3,00 %		0,49123
					COST EXECUCIÓ MATERIAL			16,86562

P-76 P5ZDC-HOP1 m Remat de planxa d'acer plegada amb acabat galvanitzat, d'1 mm de gruix, 80 cm de desenvolupament, com a màxim, amb 5 plecs, remat perimetral de coberta, col·locat amb fixacions mecàniques, amb perfils conformats d' estanquitat, i segellat
Criteri d'amidament: m de llargària amidada segons les especificacions de la DT.
Rend.: 1,000 22,51 €

				Unitats		Preu		Parcial	Import
Ma d'obra									
	A01-FEP3	h	Ajudant col·locador	0,125	/R x	25,40000	=	3,17500	
	A0F-000D	h	Oficial 1a col·locador	0,250	/R x	28,61000	=	7,15250	
					Subtotal:			10,32750	10,32750
Materials									
	B0A5-06VX	u	Cargol autoroscant amb volandera Criteri d'amidament: Unitat d'amidament: la indicada a la descripció de l'element Criteri d'amidament: quantitat necessària subministrada a l'obra	6,000	x	0,18000	=	1,08000	
	B7JB-12X6	m	Perfil d'estanquitat per a remats de planxa d'acer plegada Criteri d'amidament: Unitat d'amidament: la indicada a la descripció de l'element Criteri d'amidament: quantitat necessària subministrada a l'obra	1,000	x	3,42000	=	3,42000	
	B0CHK-2OM	m	Remat de planxa d'acer plegada amb acabat galvanitzat, d'1 mm de gruix, 60 cm de desenvolupament, com a màxim, amb 3 plecs, per a minvell	1,071	x	5,26000	=	5,63346	
	B7JE-0GTM	dm3	Massilla per a segellats, d'aplicació amb pistola, de base silicona neutra monocomponent Criteri d'amidament: Unitat d'amidament: la indicada a la descripció de l'element Criteri d'amidament: quantitat necessària	0,050	x	24,75000	=	1,23750	

JUSTIFICACIÓ DE PREUS

PARTIDES D'OBRA

NÚM	CODI	UA	DESCRIPCIÓ					PREU
			subministrada a l'obra					
					Subtotal:		11,37096	11,37096
					DESPESES AUXILIARS	1,50 %		0,15491
					COST DIRECTE			21,85337
					DESPESES INDIRECTES	3,00 %		0,65560
					COST EXECUCIÓ MATERIAL			22,50897

P-77 P5ZDC-JSLI m Remat de planxa d'acer plegada amb acabat galvanitzat i prelacat, de 0,8 mm de gruix, 30 cm de desenvolupament, com a màxim, amb 3 plecs, per a minvell, col·locat amb fixacions mecàniques, amb perfils conformats d' estanquitat, i segellat
Criteri d'amidament: m de llargària amidada segons les especificacions de la DT.
Rend.: 1,000 22,41 €

				Unitats		Preu		Parcial	Import
Ma d'obra									
	A01-FEP3	h	Ajudant col·locador	0,125	/R x	25,40000	=	3,17500	
	A0F-000D	h	Oficial 1a col·locador	0,250	/R x	28,61000	=	7,15250	
					Subtotal:			10,32750	10,32750
Materials									
	B0A5-06VX	u	Cargol autoroscant amb volandera Criteri d'amidament: Unitat d'amidament: la indicada a la descripció de l'element Criteri d'amidament: quantitat necessària subministrada a l'obra	6,000	x	0,18000	=	1,08000	
	B7JE-0GTM	dm3	Massilla per a segellats, d'aplicació amb pistola, de base silicona neutra monocomponent Criteri d'amidament: Unitat d'amidament: la indicada a la descripció de l'element Criteri d'amidament: quantitat necessària subministrada a l'obra	0,050	x	24,75000	=	1,23750	
	B7JB-12X6	m	Perfil d'estanquitat per a remats de planxa d'acer plegada Criteri d'amidament: Unitat d'amidament: la indicada a la descripció de l'element Criteri d'amidament: quantitat necessària subministrada a l'obra	1,000	x	3,42000	=	3,42000	
	B0CHK-2OP	m	Remat de planxa d'acer plegada amb acabat galvanitzat i prelacat, de 0,8 mm de gruix, 30 cm de desenvolupament, com a màxim, amb 3 plecs, per a minvell	1,071	x	5,17000	=	5,53707	
					Subtotal:			11,27457	11,27457

PARTIDES D'OBRA

NÚM	CODI	UA	DESCRIPCIÓ			PREU
			DESPESES AUXILIARS	1,50 %		0,15491
			COST DIRECTE			21,75698
			DESPESES INDIRECTES	3,00 %		0,65271
			COST EXECUCIÓ MATERIAL			22,40969

P-78 P5ZH0-10LPE u Bonera sifònica d'etilè propilè diè (EPDM) de 80 a 120 mm de costat, amb sortida vertical de 50 a 100 mm de diàmetre nominal, amb tapa antigrava de plàstic, adherida sobre làmina bituminosa en calent
Criteri d'amidament: Unitat mesurada segons les especificacions de la DT.
Rend.: 1,000 44,97 €

			Unitats		Preu		Parcial	Import
Ma d'obra								
A01-FEP3	h	Ajudant col·locador	0,300	/R x	25,40000	=	7,62000	
A0F-000D	h	Oficial 1a col·locador	0,600	/R x	28,61000	=	17,16600	
				Subtotal:			24,78600	24,78600
Materials								
B7JE-0GTO	kg	Massilla per a segellats, d'aplicació amb pistola, de base cautxú EPDM Criteri d'amidament: Unitat d'amidament: la indicada a la descripció de l'element Criteri d'amidament: quantitat necessària subministrada a l'obra	0,200	x	30,65000	=	6,13000	
BD55-10MA	u	Bonera sifònica d'etilè propilè diè (EPDM) de 80 a 120 mm de costat, amb sortida vertical de 50 a 100 mm de diàmetre nominal, amb tapa antigrava de plàstic Criteri d'amidament: Unitat d'amidament: la indicada a la descripció de l'element Criteri d'amidament: quantitat necessària subministrada a l'obra	1,000	x	12,37000	=	12,37000	
				Subtotal:			18,50000	18,50000

DESPESES AUXILIARS	1,50 %	0,37179
COST DIRECTE		43,65779
DESPESES INDIRECTES	3,00 %	1,30973
COST EXECUCIÓ MATERIAL		44,96752

P-79 P5ZJ1-52DT m Canal exterior de secció semicircular de PVC rígid, de 150 mm, col·locada amb peces especials i connectada al baixant
Criteri d'amidament: m de llargària amidada segons les especificacions de la DT.
Rend.: 1,000 30,94 €

			Unitats		Preu		Parcial	Import
Ma d'obra								
A0F-000T	h	Oficial 1a paleta	0,330	/R x	28,61000	=	9,44130	
A0D-0007	h	Manobre	0,165	/R x	22,70000	=	3,74550	
				Subtotal:			13,18680	13,18680

PARTIDES D'OBRA

NÚM	CODI	UA	DESCRIPCIÓ					PREU
Materials								
B5ZZB-131H	u	Vis d'acer galvanitzat de 5.4x65 mm, amb junts de metall i goma i tac de niló 8/10 mm Criteri d'amidament: Unitat d'amidament: la indicada a la descripció de l'element Criteri d'amidament: quantitat necessària subministrada a l'obra	4,400	x	0,25000	=	1,10000	
B5ZJ1-0NK2	u	Ganxo i suport de PVC per a canal de PVC rígid, de D 150 mm Criteri d'amidament: Unitat d'amidament: la indicada a la descripció de l'element Criteri d'amidament: quantitat necessària subministrada a l'obra	2,000	x	3,34000	=	6,68000	
B5ZJ0-0MP0	m	Canal exterior de secció semicircular de PVC rígid, de 150 mm Criteri d'amidament: Unitat d'amidament: la indicada a la descripció de l'element Criteri d'amidament: quantitat necessària subministrada a l'obra	1,2995	x	6,68000	=	8,68066	
				Subtotal:			16,46066	16,46066

DESPESES AUXILIARS	3,00 %	0,39560
COST DIRECTE		30,04306
DESPESES INDIRECTES	3,00 %	0,90129
COST EXECUCIÓ MATERIAL		30,94436

P-80 P5ZJ2-I07J m Remat de planxa d'acer plegada amb acabat galvanitzat i prelacat, d'1 mm de gruix, 80 cm de desenvolupament, com a màxim, amb 5 plecs, per a canaló exterior, col·locat amb fixacions mecàniques, i segellat
Criteri d'amidament: m de llargària amidada segons les especificacions de la DT.
Rend.: 1,000 20,63 €

			Unitats		Preu		Parcial	Import
Ma d'obra								
A0F-000D	h	Oficial 1a col·locador	0,300	/R x	28,61000	=	8,58300	
A01-FEP3	h	Ajudant col·locador	0,150	/R x	25,40000	=	3,81000	
				Subtotal:			12,39300	12,39300
Materials								
B7JE-0GTM	dm3	Massilla per a segellats, d'aplicació amb pistola, de base silicona neutra monocomponent Criteri d'amidament: Unitat d'amidament: la indicada a la descripció de l'element Criteri d'amidament: quantitat necessària subministrada a l'obra	0,025	x	24,75000	=	0,61875	
B0A5-06VX	u	Cargol autoroscant amb volandera Criteri d'amidament: Unitat d'amidament: la indicada a la descripció de l'element Criteri d'amidament: quantitat necessària subministrada a l'obra	6,000	x	0,18000	=	1,08000	

JUSTIFICACIÓ DE PREUS

PARTIDES D'OBRA

NÚM	CODI	UA	DESCRIPCIÓ					PREU
	B0CHK-2O	m	Remat de planxa d'acer plegada amb acabat galvanitzat i prelacat, d'1 mm de gruix, 80 cm de desenvolupament, com a màxim, amb 5 plecs, per a canaló exterior	1,071	x 5,37000 =	5,75127		
					Subtotal:	7,45002		7,45002
			DESPESES AUXILIARS		1,50 %			0,18590
			COST DIRECTE					20,02892
			DESPESES INDIRECTES		3,00 %			0,60087
			COST EXECUCIÓ MATERIAL					20,62978

P-81 P6126-58TMEA m2 Me.A - MUR DE FAÇANA EXTERIOR Rend.: 1,000 35,67 €

Paret divisòria recolzada per a revestir de gruix 14 cm, de totxana de 290x140x100 mm, categoria I, LD, segons la norma UNE-EN 771-1, col·locat amb morter mixt de ciment pòrtland amb filler calcari CEM II/B-L, calç i sorra, amb 380 kg/m3 de ciment, amb una proporció en volum 1:0,5:4 i 10 N/mm2 de resistència a compressió, elaborat a l'obra
Criteri d'amidament: m2 de superfície amidada segons les especificacions de la DT.
Amb deducció de la superfície corresponent a obertures, d'acord amb els criteris següents:
Obertures <= 2 m2: No es dedueixen
Obertures > 2 m2 i <= 4 m2: Es dedueixen el 50%
Obertures > 4 m2: Es dedueixen el 100%
Als forats que no es dedueixin, o que es dedueixin parcialment, l'amidament inclou la feina de fer els retorns, com brancals. En cas de deduir-se el 100% del forat cal amidar també aquests paraments.
Aquests criteris inclouen la col·locació dels elements que configuren l'obertura, com és ara bastiments, excepte en el cas de forats de més de 4,00 m2 en què aquesta col·locació es compta a part.
Inclouen l'execució de tots els treballs necessaris per a resoldre l'obertura, pel què fa a brancals i ampit, i s'utilitzaran, si cal, materials diferents dels que normalment conformen la unitat.

				Unitats		Preu		Parcial	Import
Ma d'obra									
	A0F-000T	h	Oficial 1a paleta	0,580	/R x	28,61000	=	16,59380	
	A0D-0007	h	Manobre	0,290	/R x	22,70000	=	6,58300	
					Subtotal:			23,17680	23,17680
Materials									
	B0F19-1323	u	Totxana de 290x140x100 mm, categoria I, LD, segons la norma UNE-EN 771-1	30,9091	x	0,26000	=	8,03637	
	B07F-0LSZ	m3	Morter mixt de ciment pòrtland amb filler calcari CEM II/B-L, calç i sorra, amb 380 kg/m3 de ciment, amb una proporció en volum 1:0,5:4 i 10 N/mm2 de resistència a compressió, elaborat a l'obra Criteri d'amidament: m3 de volum necessari elaborat a l'obra.	0,0181	x	156,81304	=	2,83832	
					Subtotal:			10,87469	10,87469

JUSTIFICACIÓ DE PREUS

PARTIDES D'OBRA

NÚM	CODI	UA	DESCRIPCIÓ			PREU
			DESPESES AUXILIARS	2,50 %		0,57942
			COST DIRECTE			34,63091
			DESPESES INDIRECTES	3,00 %		1,03893
			COST EXECUCIÓ MATERIAL			35,66984

P-82 P6126-58TMIA m2 MI.A - MUR FAÇANA INTERIOR TOTXANA Rend.: 1,000 35,67 €

Paret divisòria recolzada per a revestir de gruix 14 cm, de totxana de 290x140x100 mm, categoria I, LD, segons la norma UNE-EN 771-1, col·locat amb morter mixt de ciment pòrtland amb filler calcari CEM II/B-L, calç i sorra, amb 380 kg/m3 de ciment, amb una proporció en volum 1:0,5:4 i 10 N/mm2 de resistència a compressió, elaborat a l'obra
Criteri d'amidament: m2 de superfície amidada segons les especificacions de la DT.
Amb deducció de la superfície corresponent a obertures, d'acord amb els criteris següents:
Obertures <= 2 m2: No es dedueixen
Obertures > 2 m2 i <= 4 m2: Es dedueixen el 50%
Obertures > 4 m2: Es dedueixen el 100%
Als forats que no es dedueixin, o que es dedueixin parcialment, l'amidament inclou la feina de fer els retorns, com brancals. En cas de deduir-se el 100% del forat cal amidar també aquests paraments.
Aquests criteris inclouen la col·locació dels elements que configuren l'obertura, com és ara bastiments, excepte en el cas de forats de més de 4,00 m2 en què aquesta col·locació es compta a part.
Inclouen l'execució de tots els treballs necessaris per a resoldre l'obertura, pel què fa a brancals i ampit, i s'utilitzaran, si cal, materials diferents dels que normalment conformen la unitat.

				Unitats		Preu		Parcial	Import
Ma d'obra									
	A0F-000T	h	Oficial 1a paleta	0,580	/R x	28,61000	=	16,59380	
	A0D-0007	h	Manobre	0,290	/R x	22,70000	=	6,58300	
					Subtotal:			23,17680	23,17680
Materials									
	B0F19-1323	u	Totxana de 290x140x100 mm, categoria I, LD, segons la norma UNE-EN 771-1	30,9091	x	0,26000	=	8,03637	
	B07F-0LSZ	m3	Morter mixt de ciment pòrtland amb filler calcari CEM II/B-L, calç i sorra, amb 380 kg/m3 de ciment, amb una proporció en volum 1:0,5:4 i 10 N/mm2 de resistència a compressió, elaborat a l'obra Criteri d'amidament: m3 de volum necessari elaborat a l'obra.	0,0181	x	156,81304	=	2,83832	
					Subtotal:			10,87469	10,87469

PARTIDES D'OBRA

NÚM	CODI	UA	DESCRIPCIÓ	PREU

DESPESES AUXILIARS	2,50 %	0,57942
COST DIRECTE		34,63091
DESPESES INDIRECTES	3,00 %	1,03893
COST EXECUCIÓ MATERIAL		35,66984

P-83 P6126-58UMEB m2 Me.B - TANCAMENT EXTERIOR TOTXANA Rend.: 1,000 38,31 €

Paret de tancament recolzada per a revestir de gruix 14 cm, de totxana de 290x140x100 mm, categoria I, LD, segons la norma UNE-EN 771-1, col·locat amb morter mixt de ciment pòrtland amb filler calcari CEM II/B-L, calç i sorra, amb 200 kg/m3 de ciment, amb una proporció en volum 1:2:10 i 2,5 N/mm2 de resistència a compressió, elaborat a l'obra
Criteri d'amidament: m2 de superfície amidada segons les especificacions de la DT.
Amb deducció de la superfície corresponent a obertures, d'acord amb els criteris següents:
Obertures <= 2 m2: No es dedueixen
Obertures > 2 m2 i <= 4 m2: Es dedueixen el 50%
Obertures > 4 m2: Es dedueixen el 100%
Als forats que no es dedueixin, o que es dedueixin parcialment, l'amidament inclou la feina de fer els retorns, com brancals. En cas de deduir-se el 100% del forat cal amidar també aquests paraments.
Aquests criteris inclouen la col·locació dels elements que configuren l'obertura, com és ara bastiments, excepte en el cas de forats de més de 4,00 m2 en què aquesta col·locació es compta a part.
Inclouen l'execució de tots els treballs necessaris per a resoldre l'obertura, pel què fa a brancals i ampit, i s'utilitzaran, si cal, materials diferents dels que normalment conformen la unitat.

			Unitats		Preu		Parcial	Import
Ma d'obra								
A0F-000T	h	Oficial 1a paleta	0,620	/R x	28,61000	=	17,73820	
A0D-0007	h	Manobre	0,310	/R x	22,70000	=	7,03700	
				Subtotal:			24,77520	24,77520
Materials								
B0F19-1323	u	Totxana de 290x140x100 mm, categoria I, LD, segons la norma UNE-EN 771-1	30,9091	x	0,26000	=	8,03637	
B07F-0LT6	m3	Morter mixt de ciment pòrtland amb filler calcari CEM II/B-L, calç i sorra, amb 200 kg/m3 de ciment, amb una proporció en volum 1:2:10 i 2,5 N/mm2 de resistència a compressió, elaborat a l'obra	0,0181	x	207,96574	=	3,76418	
				Subtotal:			11,80055	11,80055

DESPESES AUXILIARS	2,50 %	0,61938
COST DIRECTE		37,19513
DESPESES INDIRECTES	3,00 %	1,11585
COST EXECUCIÓ MATERIAL		38,31098

PARTIDES D'OBRA

NÚM	CODI	UA	DESCRIPCIÓ	PREU

P-84 P6131-FJ3MEC m2 Me.C Termoargila 300x190x140 mm, acabat vist Rend.: 1,000 26,05 €

Paret tancament de 14 cm de gruix de bloc de 300x190x140 mm de ceràmica d'argila alleugerida, LD, categoria I, acabat vist, segons la norma UNE-EN 771-1, col·locat amb morter de ciment 1:4
Criteri d'amidament: m2 de superfície amidada segons les especificacions de la DT.
Amb deducció de la superfície corresponent a obertures, d'acord amb els criteris següents:
Obertures <= 2 m2: No es dedueixen
Obertures > 2 m2 i <= 4 m2: Es dedueixen el 50%
Obertures > 4 m2: Es dedueixen el 100%
Als forats que no es dedueixin, o que es dedueixin parcialment, l'amidament inclou la feina de fer els retorns, com brancals. En cas de deduir-se el 100% del forat cal amidar també aquests paraments.
Aquests criteris inclouen la col·locació dels elements que configuren l'obertura, com és ara bastiments, excepte en el cas de forats de més de 4,00 m2 en què aquesta col·locació es compta a part.
Inclouen l'execució de tots els treballs necessaris per a resoldre l'obertura, pel què fa a brancals i ampit, i s'utilitzaran, si cal, materials diferents dels que normalment conformen la unitat.

			Unitats		Preu		Parcial	Import
Ma d'obra								
A0F-000T	h	Oficial 1a paleta	0,350	/R x	28,61000	=	10,01350	
A0D-0007	h	Manobre	0,175	/R x	22,70000	=	3,97250	
				Subtotal:			13,98600	13,98600
Materials								
B0FB2-0D61	u	Bloc de ceràmica d'argila alleugerida de 300x190x140 mm, per a revestir, categoria I, LD, segons la norma UNE-EN 771-1 amb repercussió de peces especials Criteri d'amidament: Unitat d'amidament: la indicada a la descripció de l'element Criteri d'amidament: quantitat necessària subministrada a l'obra Per als blocs, el preu inclou la repercussió de la part proporcional de peces especials necessàries per a executar les parets, com ara peces en U, peces per a cantonades, per a pilars, etc.	16,6036	x	0,66000	=	10,95838	
				Subtotal:			10,95838	10,95838

DESPESES AUXILIARS	2,50 %	0,34965
COST DIRECTE		25,29403
DESPESES INDIRECTES	3,00 %	0,75882
COST EXECUCIÓ MATERIAL		26,05285

JUSTIFICACIÓ DE PREUS

PARTIDES D'OBRA

NÚM	CODI	UA	DESCRIPCIÓ		PREU
P-85	P6131-FJ3MID	m2	Mi.D Termoargila 300x190x140 mm, acabat vist Paret tancament de 14 cm de gruix de bloc de 300x190x140 mm de ceràmica d'argila alleugerida, LD, categoria I, acabat vist, segons la norma UNE-EN 771-1, col·locat amb morter de ciment 1:4, color vermellòs igual que Termoargila. Donat que l'acabat és vist, tots els talls s'hauran de fer amb màquina d'aigua. Criteri d'amidament: m2 de superfície amidada segons les especificacions de la DT. Amb deducció de la superfície corresponent a obertures, d'acord amb els criteris següents: Obertures <= 2 m2: No es dedueixen Obertures > 2 m2 i <= 4 m2: Es dedueixen el 50% Obertures > 4 m2: Es dedueixen el 100% Als forats que no es dedueixin, o que es dedueixin parcialment, l'amidament inclou la feina de fer els retorns, com brancals. En cas de deduir-se el 100% del forat cal amidar també aquests paraments. Aquests criteris inclouen la col·locació dels elements que configuren l'obertura, com és ara bastiments, excepte en el cas de forats de més de 4,00 m2 en què aquesta col·locació es compta a part. Inclouen l'execució de tots els treballs necessaris per a resoldre l'obertura, pel què fa a brancals i ampit, i s'utilitzaran, si cal, materials diferents dels que normalment conformen la unitat.	Rend.: 1,000 27,58	€

			Unitats		Preu		Parcial	Import
Ma d'obra								
A0F-000T	h	Oficial 1a paleta	0,380	/R x	28,61000	=	10,87180	
A0D-0007	h	Manobre	0,190	/R x	22,70000	=	4,31300	
				Subtotal:			15,18480	15,18480
Maquinària								
C202-005P	h	Talladora amb disc de carborúndum	0,050	/R x	3,98000	=	0,19900	
				Subtotal:			0,19900	0,19900
Materials								
B07L-1PP1	t	Morter tenyit color vermellòs per a ram de paleta, classe M 7.5 (7,5 N/mm2), en sacs, de designació (G) segons norma UNE-EN 998-2 Criteri d'amidament: Unitat d'amidament: la indicada a la descripció de l'element Criteri d'amidament: quantitat necessària subministrada a l'obra	0,001	x	56,35000	=	0,05635	
B0FB2-0D61	u	Bloc de ceràmica d'argila alleugerida de 300x190x140 mm, per a revestir, categoria I, LD, segons la norma UNE-EN 771-1 amb repercussió de peces especials Criteri d'amidament: Unitat d'amidament: la indicada a la descripció de l'element Criteri d'amidament: quantitat necessària subministrada a l'obra Per als blocs, el preu inclou la repercussió de la part proporcional de peces especials necessàries per a executar les parets, com ara peces en U, peces per a cantonades, per a pilars, etc.	16,6036	x	0,66000	=	10,95838	

JUSTIFICACIÓ DE PREUS

PARTIDES D'OBRA

NÚM	CODI	UA	DESCRIPCIÓ		PREU
			Subtotal: 11,01473	11,01473	
			DESPESES AUXILIARS 2,50 %	0,37962	
			COST DIRECTE	26,77815	
			DESPESES INDIRECTES 3,00 %	0,80334	
			COST EXECUCIÓ MATERIAL	27,58149	
P-86	P6131-FJMEC1	m2	Me.C1 Gelosia Termoargila 300x48x149 mm + rajola ceràmica fina manual de 280x140x20 mm, acabat vist Paret tancament de 14 cm de gruix en gelosia formada per doble envà de plaqueta de Termoargila 300x48x149 mm de ceràmica d'argila alleugerida, LD, categoria I, acabat vist, segons la norma UNE-EN 771-1, intercalant una filada de rajola ceràmica manual de 280x140x20 mm, col·locat amb morter de ciment 1:4, segons detalls de documentació gràfica. Criteri d'amidament: m2 de superfície amidada segons les especificacions de la DT. Amb deducció de la superfície corresponent a obertures, d'acord amb els criteris següents: Obertures <= 2 m2: No es dedueixen Obertures > 2 m2 i <= 4 m2: Es dedueixen el 50% Obertures > 4 m2: Es dedueixen el 100% Als forats que no es dedueixin, o que es dedueixin parcialment, l'amidament inclou la feina de fer els retorns, com brancals. En cas de deduir-se el 100% del forat cal amidar també aquests paraments. Aquests criteris inclouen la col·locació dels elements que configuren l'obertura, com és ara bastiments, excepte en el cas de forats de més de 4,00 m2 en què aquesta col·locació es compta a part. Inclouen l'execució de tots els treballs necessaris per a resoldre l'obertura, pel què fa a brancals i ampit, i s'utilitzaran, si cal, materials diferents dels que normalment conformen la unitat.	Rend.: 1,000 45,79	€

			Unitats		Preu		Parcial	Import
Ma d'obra								
A0F-000T	h	Oficial 1a paleta	0,450	/R x	28,61000	=	12,87450	
A0D-0007	h	Manobre	0,250	/R x	22,70000	=	5,67500	
				Subtotal:			18,54950	18,54950
Materials								
B053-1VF9	kg	Material per a rejuntat de rajoles ceràmiques CG2 segons norma UNE-EN 13888, de color Criteri d'amidament: Unitat d'amidament: la indicada a la descripció de l'element Criteri d'amidament: quantitat necessària subministrada a l'obra	0,510	x	1,22000	=	0,62220	
B0FB2-0D61	u	Bloc de ceràmica d'argila alleugerida de 300x190x140 mm, per a revestir, categoria I, LD, segons la norma UNE-EN 771-1 amb repercussió de peces especials Criteri d'amidament: Unitat d'amidament: la indicada a la descripció de l'element Criteri d'amidament: quantitat necessària subministrada a l'obra Per als blocs, el preu inclou la repercussió de la part	16,6036	x	0,66000	=	10,95838	

PARTIDES D'OBRA

NÚM	CODI	UA	DESCRIPCIÓ					PREU
			proporcional de peces especials necessàries per a executar les parets, com ara peces en U, peces per a cantonades, per a pilars, etc.					
	B0FG3-0EA	u	Rajola ceràmica comuna de forma rectangular i elaboració manual, de 28x14x2 cm Criteri d'amidament: Unitat d'amidament: la indicada a la descripció de l'element Criteri d'amidament: quantitat necessària subministrada a l'obra	20,000	x 0,62000 =	12,40000		
	B07F-0LT5	m3	Morter de ciment pòrtland amb filler calcari CEM II/B-L i sorra, amb 380 kg/m3 de ciment, amb una proporció en volum 1:4 i 10 N/mm2 de resistència a compressió, elaborat a l'obra	0,015	x 97,72470 =	1,46587		
					Subtotal:	25,44645		25,44645
					DESPESES AUXILIARS	2,50 %		0,46374
					COST DIRECTE			44,45969
					DESPESES INDIRECTES	3,00 %		1,33379
					COST EXECUCIÓ MATERIAL			45,79348
P-87	P6143-AWPME	m2	Me.D - TRASDÓS Envà recolzat divisori de 7 cm de gruix, de supermaó de 600x250x70 mm, LD, categoria I, segons la norma UNE-EN 771-1, per a revestir, col·locat amb morter per a ram de paleta industrialitzat M 5 (5 N/mm2) de designació (G) segons la norma UNE-EN 998-2 Criteri d'amidament: m2 de superfície amidada segons les especificacions de la DT. Amb deducció del volum corresponent a obertures, d'acord amb els criteris següents: Obertures <= 2 m2: No es dedueixen Obertures > 2 m2 i <= 4 m2: Es dedueixen el 50% Obertures > 4 m2: Es dedueixen el 100% Als forats que no es dedueixin, o que es dedueixin parcialment, l'amidament inclou la feina de fer els retorns, com brancals. En cas de deduir-se el 100% del forat cal amidar també aquests paraments. Aquests criteris inclouen la col·locació dels elements que configuren l'obertura, com és ara bastiments, excepte en el cas de forats de més de 4,00 m2 en què aquesta col·locació es compta a part. Inclouen l'execució de tots els treballs necessaris per a resoldre l'obertura, pel què fa a brancals i ampit, i s'utilitzaran, si cal, materials diferents dels que normalment conformen la unitat.	Rend.: 1,000				17,77	€
				Unitats	Preu	Parcial		Import
Ma d'obra								
	A0D-0007	h	Manobre	0,150	/R x 22,70000 =	3,40500		
	A0E-000A	h	Manobre especialista	0,038	/R x 23,47000 =	0,89186		
	A0F-000T	h	Oficial 1a paleta	0,300	/R x 28,61000 =	8,58300		
					Subtotal:	12,87986		12,87986
Maquinària								
	C17A-00JM	h	Mesclador continu amb sitja per a morter preparat a granel	0,038	/R x 1,70000 =	0,06460		

PARTIDES D'OBRA

NÚM	CODI	UA	DESCRIPCIÓ					PREU
					Subtotal:	0,06460		0,06460
Materials								
	B07L-1PYA	t	Morter per a ram de paleta, classe M 5 (5 N/mm2), a granel, de designació (G) segons norma UNE-EN 998-2 Criteri d'amidament: Unitat d'amidament: la indicada a la descripció de l'element Criteri d'amidament: quantitat necessària subministrada a l'obra	0,007	x 44,30000 =	0,31010		
	B0F18-0E2B	u	Supermaó de 600x250x70 mm, per a revestir, categoria I, LD, segons la norma UNE-EN 771-1 Criteri d'amidament: Unitat d'amidament: la indicada a la descripció de l'element Criteri d'amidament: quantitat necessària subministrada a l'obra	6,3342	x 0,58000 =	3,67384		
	B011-05ME	m3	Aigua Criteri d'amidament: Unitat d'amidament: la indicada a la descripció de l'element Criteri d'amidament: quantitat necessària subministrada a l'obra	0,0023	x 1,54000 =	0,00354		
					Subtotal:	3,98748		3,98748
					DESPESES AUXILIARS	2,50 %		0,32200
					COST DIRECTE			17,25394
					DESPESES INDIRECTES	3,00 %		0,51762
					COST EXECUCIÓ MATERIAL			17,77155
P-88	P6182-44TZ	m2	Me.E TANCAMENT DE BLOC DE FORMIGÓ Paret de tancament de dues cares vistes de 20 cm de gruix de bloc foradat de morter ciment, de 400x200x200 mm, llis, gris amb components hidrofugants, categoria I segons la norma UNE-EN 771-3, col·locat amb morter ciment 1:8 de ciment pòrtland amb filler calcari Criteri d'amidament: m2 de superfície amidada segons les especificacions de la DT. Amb deducció del volum corresponent a obertures, d'acord amb els criteris següents: Obertures <= 2 m2: No es dedueixen Obertures > 2 m2 i <= 4 m2: Es dedueixen el 50% Obertures > 4 m2: Es dedueixen el 100% Als forats que no es dedueixin, o que es dedueixin parcialment, l'amidament inclou la feina de fer els retorns, com brancals. En cas de deduir-se el 100% del forat cal amidar també aquests paraments. Aquests criteris inclouen la col·locació dels elements que configuren l'obertura, com és ara bastiments, excepte en el cas de forats de més de 4,00 m2 en què aquesta col·locació es compta a part. Inclouen l'execució de tots els treballs necessaris per a resoldre l'obertura, pel què fa a brancals i ampit, i s'utilitzaran, si cal, materials diferents dels que normalment conformen la unitat. 39,98 € / m2	Rend.: 1,000				41,18	€
				Unitats	Preu	Parcial		Import

PARTIDES D'OBRA

NÚM	CODI	UA	DESCRIPCIÓ					PREU
Materials								
	P6182-44ME	m2	Paret de tancament de dues cares vistes de 20 cm de gruix de bloc foradat de morter ciment, de 400x200x200 mm, llis, gris amb components hidrofugants, categoria I segons la norma UNE-EN 771-3, col·locat amb morter ciment 1:8 de ciment pòrtland amb filler calcari	1,000 x 39,98000 =	39,98000			
				Subtotal:	39,98000			39,98000
			COST DIRECTE					39,98000
			DESPESES INDIRECTES			3,00 %		1,19940
			COST EXECUCIÓ MATERIAL					41,17940

P-89	P654-ZIZMIH	m2	MI.H - ENVÀ DIVISORI ESTANCES HIDRÒFUG Envà de plaques de guix laminat amb aïllament de plaques de llana de roca format per estructura senzilla normal amb perfileria de planxa d'acer galvanitzat, amb un gruix total de l'envà de 100 mm, muntants cada 600 mm de 70 mm d'amplària i canals de 70 mm d'amplària, 1 placa a cada cara, una estàndard (A) de 15 mm i l'altra hidròfuga (H) de 15 mm de gruix, fixades mecànicament i aïllament de plaques semirigides de llana mineral de roca de 60 mm de gruix, 46 a 55 Kg/m3 de densitat i resistència tèrmica >= 1,622 m2·K/W Criteri d'amidament: m2 de superfície amidada segons les especificacions de la DT. Amb deducció de la superfície corresponent a obertures, d'acord amb els criteris següents: Obertures <= 2 m2: No es dedueixen Obertures > 2 m2 i <= 4 m2: Es dedueixen el 50% Obertures > 4 m2: Es dedueixen el 100% Aquests criteris inclouen la col·locació dels elements que configuren l'obertura, com és ara bastiments, excepte en el cas de forats de més de 4,00 m2 en què aquesta col·locació es compta a part.	Rend.: 1,000	54,18	€

				Unitats		Preu		Parcial	Import
Ma d'obra									
	A01-FEP3	h	Ajudant col·locador	0,115	/R x	25,40000	=	2,92100	
	A0F-000D	h	Oficial 1a col·locador	0,340	/R x	28,61000	=	9,72740	
					Subtotal:			12,64840	12,64840
Materials									
	B0AQ-07GR	cu	Visos per a plaques de guix laminat Criteri d'amidament: Unitat d'amidament: la indicada a la descripció de l'element Criteri d'amidament: quantitat necessària subministrada a l'obra	0,300	x	11,50000	=	3,45000	
	B7J6-0GSL	kg	Massilla per a junt de plaques de cartró-guix Criteri d'amidament: Unitat d'amidament: la indicada a la descripció de l'element Criteri d'amidament: quantitat necessària subministrada a l'obra	0,800	x	1,37000	=	1,09600	
	B7C93-11K4	m2	Placa semirígida de llana mineral de roca (MW), de densitat 46 a 55 kg/m3, de 60 mm de gruix, amb una	2,060	x	4,11000	=	8,46660	

PARTIDES D'OBRA

NÚM	CODI	UA	DESCRIPCIÓ					PREU
			conductivitat tèrmica <= 0.037 W/(m·K) i resistència tèrmica >= 1,622 m2·K/W Criteri d'amidament: Unitat d'amidament: la indicada a la descripció de l'element Criteri d'amidament: quantitat necessària subministrada a l'obra					
	B0AO-07II	u	Tac de niló de 6 a 8 mm, amb vis Criteri d'amidament: Unitat d'amidament: la indicada a la descripció de l'element Criteri d'amidament: quantitat necessària subministrada a l'obra	6,000	x	0,22000	=	1,32000
	B0AQ-07EX	cu	Visos, d'acer galvanitzats Criteri d'amidament: Unitat d'amidament: la indicada a la descripció de l'element Criteri d'amidament: quantitat necessària subministrada a l'obra	0,120	x	3,57000	=	0,42840
	B0CC0-21O	m2	Placa de guix laminat hidròfuga (H) i gruix 15 mm, amb vora afinada (BA), segons la norma UNE-EN 520 Criteri d'amidament: Unitat d'amidament: la indicada a la descripció de l'element Criteri d'amidament: quantitat necessària subministrada a l'obra	1,060	x	11,34000	=	12,02040
	B6B0-1BTM	m	Banda acústica autoadhesiva fins a 50 mm d'amplària per a junts de plaques de guix laminat	0,940	x	0,71000	=	0,66740
	B6B1-0KK4	m	Canal de planxa d'acer galvanitzat, en paraments horitzontals amb perfils 70 mm d'amplària Criteri d'amidament: Unitat d'amidament: la indicada a la descripció de l'element Criteri d'amidament: quantitat necessària subministrada a l'obra	0,9975	x	1,12000	=	1,11720
	B7J1-0SL0	m	Cinta de paper resistent per a junts de plaques de guix laminat Criteri d'amidament: Unitat d'amidament: la indicada a la descripció de l'element Criteri d'amidament: quantitat necessària subministrada a l'obra	4,000	x	0,04000	=	0,16000
	B6B1-0KK8	m	Muntant de planxa d'acer galvanitzat, en paraments verticals amb perfils 70 mm d'amplària Criteri d'amidament: Unitat d'amidament: la indicada a la descripció de l'element Criteri d'amidament: quantitat necessària subministrada a l'obra	2,4465	x	1,30000	=	3,18045
	B0CC0-21O	m2	Placa de guix laminat estàndard (A) i gruix 15 mm, amb vora afinada (BA), segons la norma UNE-EN 520 Criteri d'amidament: Unitat d'amidament: la indicada a la descripció de l'element Criteri d'amidament: quantitat necessària subministrada a l'obra	1,030	x	7,63000	=	7,85890
					Subtotal:			39,76535	39,76535

PARTIDES D'OBRA

NÚM	CODI	UA	DESCRIPCIÓ			PREU
			DESPESES AUXILIARS	1,50 %		0,18973
			COST DIRECTE			52,60348
			DESPESES INDIRECTES	3,00 %		1,57810
			COST EXECUCIÓ MATERIAL			54,18158

P-90 P662-6PGMIG m2 Mi.G - DIVISÒRIA DE TAULELL FENÒLIC Rend.: 1,000 194,31 €

Mòdul de cabina sanitària format per una porta practicable i lateral fix, de 205 cm d'alçada total, de tauler de resines fenòliques HPL de 13 mm de gruix amb acabat de color a les dues cares amb ferramenta d'acer inoxidable, composta de 3 frontisses, 1 tirador, 1 tanca amb indicació exterior, peus regulables i perfil superior de suport amb elements de fixació
Criteri d'amidament: m² de quantitat realment col·locada a l'obra segons les especificacions de la DT, i aprovada per la DF.

				Unitats		Preu		Parcial	Import
Ma d'obra									
	A0F-000D	h	Oficial 1a col·locador	0,250	/R x	28,61000	=	7,15250	
	A01-FEP3	h	Ajudant col·locador	0,250	/R x	25,40000	=	6,35000	
					Subtotal:			13,50250	13,50250
Materials									
	B660-2ODX	u	Ferramenta per a mampares sintètiques per a mòdul frontal amb porta i elements fixos, composta de 3 frontisses, 1 tirador, 1 tanca amb indicació exterior, 2 peus regulables i perfil superior i suports, d'acer inoxidable	1,000	x	43,70000	=	43,70000	
	B662-2OCZ	m2	Placa fenólica HPL de 13 mm de gruix, amb acabat de color a les dues cares, treballada a taller per a formar mòdul frontal amb porta i elements fixos de cabines sanitaries	1,050	x	125,00000	=	131,25000	
					Subtotal:			174,95000	174,95000

DESPESES AUXILIARS	1,50 %		0,20254
COST DIRECTE			188,65504
DESPESES INDIRECTES	3,00 %		5,65965
COST EXECUCIÓ MATERIAL			194,31469

P-91 P6A2-4IH4 u Porta de dues fulles batents de 4x2 m de llum de pas d'acer galvanitzat en calent, amb bastidor de tub de 40x40x2 mm i malla simple torsió de 50/14 mm de pas i 2,2 mm de gruix, muntants de tub de 80x80x2 mmIndeterminat, passador amb topall antiobertura, perns regulables, pany de cop i clau i pom, acabat galvanitzat, col·locada Rend.: 1,000 500,85 €

				Unitats		Preu		Parcial	Import
Ma d'obra									
	A0F-000S	h	Oficial 1a d'obra pública	0,650	/R x	27,19000	=	17,67350	
	A0F-000R	h	Oficial 1a muntador	2,250	/R x	29,57000	=	66,53250	

PARTIDES D'OBRA

NÚM	CODI	UA	DESCRIPCIÓ						PREU
	A01-FEPH	h	Ajudant muntador	2,250	/R x	24,14000	=	54,31500	
					Subtotal:			138,52100	138,52100
Materials									
	B6A1-0YVZ	u	Porta de dues fulles batents de 4x2 m de llum de pas d'acer galvanitzat en calent, amb bastidor de tub de 40x40x2 mm i malla simple torsió de 50/14 mm de pas i 2,2 mm de gruix, muntants de tub de 80x80x2 mmIndeterminat, passador amb topall antiobertura, perns regulables, pany de cop i clau i pom, acabat galvanitzat	1,000	x	319,40000	=	319,40000	
	B06D-0L9K	m3	Formigó de 225 kg/m3, amb una proporció en volum 1:3:6, amb ciment pòrtland amb filler calcari CEM II/B-L 32,5 R i granulat de pedra calcària de grandària màxima 20 mm, elaborat a l'obra amb formigonera de 165 l Criteri d'amidament: m3 de volum necessari elaborat a l'obra.	0,2867	x	86,78887	=	24,88237	
					Subtotal:			344,28237	344,28237

DESPESES AUXILIARS	2,50 %		3,46303
COST DIRECTE			486,26640
DESPESES INDIRECTES	3,00 %		14,58799
COST EXECUCIÓ MATERIAL			500,85439

P-92 P6A2-4IKL u Porta d'una fulla batent de 1x2 m de llum de pas d'acer galvanitzat en calent, amb bastidor de tub de 40x40x2 mm i malla simple torsió de 50/14 mm de pas i 2,2 mm de gruix, muntants de tub de 60x60x2 mmIndeterminat, perns regulables, pany de cop i clau i pom, acabat galvanitzat, col·locada Criteri d'amidament: Unitat mesurada segons les especificacions de la DT. Rend.: 1,000 417,79 €

				Unitats		Preu		Parcial	Import
Ma d'obra									
	A0F-000R	h	Oficial 1a muntador	2,150	/R x	29,57000	=	63,57550	
	A01-FEPH	h	Ajudant muntador	1,250	/R x	24,14000	=	30,17500	
	A0F-000S	h	Oficial 1a d'obra pública	0,450	/R x	27,19000	=	12,23550	
					Subtotal:			105,98600	105,98600
Materials									
	B6A1-0YVW	u	Porta d'una fulla batent de 1x2 m de llum de pas d'acer galvanitzat en calent, amb bastidor de tub de 40x40x2 mm i malla simple torsió de 50/14 mm de pas i 2,2 mm de gruix, muntants de tub de 60x60x2 mmIndeterminat, perns regulables, pany de cop i clau i pom, acabat galvanitzat Criteri d'amidament: Unitat d'amidament: la indicada a la descripció de l'element Criteri d'amidament: quantitat necessària subministrada a l'obra	1,000	x	292,06000	=	292,06000	
	B06D-0L9K	m3	Formigó de 225 kg/m3, amb una proporció en volum 1:3:6, amb ciment pòrtland amb filler calcari CEM II/B-L 32,5 R i granulat de pedra calcària de grandària màxima 20 mm, elaborat a l'obra amb formigonera de 165 l Criteri d'amidament: m3 de volum necessari elaborat a l'obra.	0,0567	x	86,78887	=	4,92093	

PARTIDES D'OBRA

NÚM	CODI	UA	DESCRIPCIÓ				PREU
			Subtotal:		296,98093		296,98093
			DESPESES AUXILIARS	2,50 %			2,64965
			COST DIRECTE				405,61658
			DESPESES INDIRECTES	3,00 %			12,16850
			COST EXECUCIÓ MATERIAL				417,78508

P-93 P6A5-HXU5 m Reixat d'acer d'alçària 2 m amb tela metàl·lica de torsió simple amb acabat galvanitzat i plastificat, de 50 mm de pas de malla i diàmetre 2 i 3 mm, pals de tub galvanitzat i plastificat 50 mm col·locats cada 3 m sobre daus de formigó i part proporcional de pals per a punts singulars Rend.: 1,000 25,73 €

			Unitats		Preu		Parcial	Import
Ma d'obra								
A0F-000B	h	Oficial 1a	0,100	/R x	28,61000	=	2,86100	
A01-FEPH	h	Ajudant muntador	0,100	/R x	24,14000	=	2,41400	
A0F-000R	h	Oficial 1a muntador	0,100	/R x	29,57000	=	2,95700	
		Subtotal:					8,23200	8,23200
Materials								
B6A0-0KNH	u	Pal intermedi de tub d'acer galvanitzat i plastificat, 50 mm i d'alçària 2,35 m	0,340	x	16,94000	=	5,75960	
B0AI-07C8	m2	Tela metàl·lica de simple torsió de filferro galvanitzat i plastificat, de diàmetres 2 i 3 mm i de 50x50 mm de pas de malla	2,000	x	2,64000	=	5,28000	
B6A0-0KNO	u	Pal per a extrems, tensors o punts singulars de tub d'acer galvanitzat i plastificat, 80 mm i d'alçària 2,35 m	0,067	x	64,00000	=	4,28800	
B06D-0L9C	m3	Formigó de 200 kg/m3, amb una proporció en volum 1:3:6, amb ciment pòrtland amb filler calcari CEM II/B-L 32,5 R i granulat de pedra calcària de grandària màxima 20 mm, elaborat a l'obra amb formigonera de 165 l	0,0154	x	84,12237	=	1,29548	
		Subtotal:					16,62308	16,62308
		DESPESES AUXILIARS	1,50 %					0,12348
		COST DIRECTE						24,97856
		DESPESES INDIRECTES	3,00 %					0,74936
		COST EXECUCIÓ MATERIAL						25,72792

P-94 P6A5-PS01 u Ps01 - Conjunt de doble porta batent d'acer galvanitzat de mides totals 417x250 cm, composta per:
- marc de pletines de 15 mm de gruix.
- Suports de tub estructura rectangular de 10x10 cm, de 4 mm de gruix
- Tancament amb xapa en L de 4x3 mm
- Frontisses, ferratges, pany, clau i qualsevol element per deixar-la totalment instal·lada i en funcionament segons detalls de memòria gràfica i constructiva.

Rend.: 1,000 2.787,80 €

			Unitats		Preu		Parcial	Import

PARTIDES D'OBRA

NÚM	CODI	UA	DESCRIPCIÓ						PREU
Ma d'obra									
	A0F-000P	h	Oficial 1a manyà	3,000	/R x	29,06000	=	87,18000	
	A01-FEPH	h	Ajudant muntador	5,000	/R x	24,14000	=	120,70000	
					Subtotal:			207,88000	207,88000
Materials									
	BAS0-0ZFL	u	Ferramenta per a porta d'interior de dues fulles batents, de preu mitjà Criteri d'amidament: Unitat d'amidament: la indicada a la descripció de l'element Criteri d'amidament: quantitat necessària subministrada a l'obra	1,000	x	62,76000	=	62,76000	
	B44Z-0M1A	kg	Acer S235JR segons UNE-EN 10025-2, format per peça simple, en perfils laminats en calent sèrie L, LD, T, rodó, quadrat, rectangular i planxa, treballat al taller per a col·locar amb cargols i galvanitzat Criteri d'amidament: kg de pes necessari subministrat a l'obra, calculat segons les especificacions de la DT, d'acord amb els criteris següents: El pes unitari per al seu càlcul ha de ser el teòric Per a poder utilitzar un altre valor diferent del teòric, cal l'acceptació expressa de la DF Aquests criteris inclouen les pèrdues de material corresponents a retalls.	865,780	x	2,81000	=	2.432,84180	
			Subtotal:					2.495,60180	2.495,60180
			DESPESES AUXILIARS	1,50 %					3,11820
			COST DIRECTE						2.706,60000
			DESPESES INDIRECTES	3,00 %					81,19800
			COST EXECUCIÓ MATERIAL						2.787,79800

P-95 P6A5-PS02 u Ps02 - Conjunt porta batent d'una fulla d'acer galvanitzat de mides totals 210x124 cm, composta per:
- marc de pletines de 15 mm de gruix.
- Suports de tub estructura rectangular de 10x10 cm, de 4 mm de gruix
- Tancament amb xapa en L de 4x3 mm
- Frontisses, ferratges, pany, clau i qualsevol element per deixar-la totalment instal·lada i en funcionament segons detalls de memòria gràfica i constructiva.

Rend.: 1,000 1.006,17 €

			Unitats		Preu		Parcial	Import
Ma d'obra								
A0F-000P	h	Oficial 1a manyà	3,500	/R x	29,06000	=	101,71000	
A01-FEPH	h	Ajudant muntador	5,000	/R x	24,14000	=	120,70000	
				Subtotal:			222,41000	222,41000
Materials								
BAS0-0ZF9	u	Ferramenta per a porta d'exterior d'una fulla batent, de preu mitjà Criteri d'amidament: Unitat d'amidament: la indicada a la descripció de l'element Criteri d'amidament: quantitat necessària subministrada a l'obra	1,000	x	60,44000	=	60,44000	

PARTIDES D'OBRA

NÚM	CODI	UA	DESCRIPCIÓ					PREU
	B44Z-0M1A	kg	Acer S235JR segons UNE-EN 10025-2, format per peça simple, en perfils laminats en calent sèrie L, LD, T, rodó, quadrat, rectangular i planxa, treballat al taller per a col·locar amb cargols i galvanitzat Criteri d'amidament: kg de pes necessari subministrat a l'obra, calculat segons les especificacions de la DT, d'acord amb els criteris següents: El pes unitari per al seu càlcul ha de ser el teòric Per a poder utilitzar un altre valor diferent del teòric, cal l'acceptació expressa de la DF Aquests criteris inclouen les pèrdues de material corresponents a retalls.	245,000	x 2,81000 =	688,45000	
			Subtotal:			748,89000	748,89000
			DESPESES AUXILIARS		2,50 %		5,56025
			COST DIRECTE				976,86025
			DESPESES INDIRECTES		3,00 %		29,30581
			COST EXECUCIÓ MATERIAL				1.006,16606

P-96	P6A5-PS05	u	Ps05 - Conjunt de tancament fixe i porta batent d'una fulla d'acer galvanitzat de mides totals 600x250 cm, composta per: - marc de pletines de 15 mm de gruix. - Suports de tub estructura rectangular de 10x10 cm, de 4 mm de gruix - Reixat de de barnilles en ´´L´´ - Porta batent d'una fulla de brèndoles de diàmetre 15 mm - Frontisses, ferratges, pany, clau i qualsevol element per deixar-la totalment instal·lada i en funcionament segons detalls de memòria gràfica i constructiva.	Rend.: 1,000	3.015,12	€

				Unitats		Preu		Parcial	Import
Ma d'obra									
	A0F-000P	h	Oficial 1a manyà	4,000	/R x	29,06000	=	116,24000	
	A01-FEPH	h	Ajudant muntador	6,000	/R x	24,14000	=	144,84000	
					Subtotal:			261,08000	261,08000
Materials									
	BAS0-0ZF9	u	Ferramenta per a porta d'exterior d'una fulla batent, de preu mitjà Criteri d'amidament: Unitat d'amidament: la indicada a la descripció de l'element Criteri d'amidament: quantitat necessària subministrada a l'obra	1,000	x	60,44000	=	60,44000	
	B44Z-0M1A	kg	Acer S235JR segons UNE-EN 10025-2, format per peça simple, en perfils laminats en calent sèrie L, LD, T, rodó, quadrat, rectangular i planxa, treballat al taller per a col·locar amb cargols i galvanitzat Criteri d'amidament: kg de pes necessari subministrat a l'obra, calculat segons les especificacions de la DT, d'acord amb els criteris següents: El pes unitari per al seu càlcul ha de ser el teòric Per a poder utilitzar un altre valor diferent del teòric,	925,000	x	2,81000	=	2.599,25000	

PARTIDES D'OBRA

NÚM	CODI	UA	DESCRIPCIÓ					PREU
			cal l'acceptació expressa de la DF Aquests criteris inclouen les pèrdues de material corresponents a retalls.					
			Subtotal:			2.659,69000		2.659,69000
			DESPESES AUXILIARS		2,50 %			6,52700
			COST DIRECTE					2.927,29700
			DESPESES INDIRECTES		3,00 %			87,81891
			COST EXECUCIÓ MATERIAL					3.015,11591

P-97	P6A5-PS07	u	Ps07 - Conjunt de tancament format per porta corredissa d'una fulla d'acer galvanitzat de mides totals 202x110 cm, composta per: - marc de pletines d'acer galvanitzat de 15 mm de gruix. - Suports de tub estructura rectangular de 10x10 cm, de 4 mm de gruix - Porta corredissa d'una fulla de brèndoles de diàmetre 15 mm - Frontisses, ferratges, pany, clau i qualsevol element per deixar-la totalment instal·lada i en funcionament segons detalls de memòria gràfica i constructiva.	Rend.: 1,000	1.168,94	€

				Unitats		Preu		Parcial	Import
Ma d'obra									
	A0F-000P	h	Oficial 1a manyà	3,000	/R x	29,06000	=	87,18000	
	A01-FEPH	h	Ajudant muntador	5,000	/R x	24,14000	=	120,70000	
					Subtotal:			207,88000	207,88000
Materials									
	BAS0-0ZF9	u	Ferramenta per a porta d'exterior d'una fulla batent, de preu mitjà Criteri d'amidament: Unitat d'amidament: la indicada a la descripció de l'element Criteri d'amidament: quantitat necessària subministrada a l'obra	1,000	x	60,44000	=	60,44000	
	B44Z-0M1A	kg	Acer S235JR segons UNE-EN 10025-2, format per peça simple, en perfils laminats en calent sèrie L, LD, T, rodó, quadrat, rectangular i planxa, treballat al taller per a col·locar amb cargols i galvanitzat Criteri d'amidament: kg de pes necessari subministrat a l'obra, calculat segons les especificacions de la DT, d'acord amb els criteris següents: El pes unitari per al seu càlcul ha de ser el teòric Per a poder utilitzar un altre valor diferent del teòric, cal l'acceptació expressa de la DF Aquests criteris inclouen les pèrdues de material corresponents a retalls.	306,540	x	2,81000	=	861,37740	
					Subtotal:			921,81740	921,81740

PARTIDES D'OBRA

NÚM	CODI	UA	DESCRIPCIÓ	PREU

DESPESES AUXILIARS	2,50 %	5,19700
COST DIRECTE		1.134,89440
DESPESES INDIRECTES	3,00 %	34,04683
COST EXECUCIÓ MATERIAL		1.168,94123

P-98 P6A5-PS08 u Ps08 - Conjunt de tancament format per porta batent d'una fulla d'acer galvanitzat de mides totals 93x110 cm, composta per:
- marc de pletines d'acer galvanitzat de 15 mm de gruix.
- Suports de tub estructura rectangular de 10x10 cm, de 4 mm de gruix
- Porta batent d'una fulla de brèndoles de diàmetre 15 mm
- Frontisses, ferratges, pany, clau i qualsevol element per deixar-la totalment instal·lada i en funcionament segons detalls de memòria gràfica i constructiva.

Rend.: 1,000 673,22 €

			Unitats		Preu		Parcial	Import
Ma d'obra								
A01-FEPH	h	Ajudant muntador	4,000	/R x	24,14000	=	96,56000	
A0F-000P	h	Oficial 1a manyà	2,000	/R x	29,06000	=	58,12000	
				Subtotal:			154,68000	154,68000
Materials								
BAS0-0ZF9	u	Ferramenta per a porta d'exterior d'una fulla batent, de preu mitjà Criteri d'amidament: Unitat d'amidament: la indicada a la descripció de l'element Criteri d'amidament: quantitat necessària subministrada a l'obra	1,000	x	60,44000	=	60,44000	
B44Z-0M1A	kg	Acer S235JR segons UNE-EN 10025-2, format per peça simple, en perfils laminats en calent sèrie L, LD, T, rodó, quadrat, rectangular i planxa, treballat al taller per a col·locar amb cargols i galvanitzat Criteri d'amidament: kg de pes necessari subministrat a l'obra, calculat segons les especificacions de la DT, d'acord amb els criteris següents: El pes unitari per al seu càlcul ha de ser el teòric Per a poder utilitzar un altre valor diferent del teòric, cal l'acceptació expressa de la DF Aquests criteris inclouen les pèrdues de material corresponents a retalls.	154,670	x	2,81000	=	434,62270	
				Subtotal:			495,06270	495,06270

DESPESES AUXILIARS	2,50 %	3,86700
COST DIRECTE		653,60970
DESPESES INDIRECTES	3,00 %	19,60829
COST EXECUCIÓ MATERIAL		673,21799

PARTIDES D'OBRA

NÚM	CODI	UA	DESCRIPCIÓ	PREU

P-99 P6A5-PS09 u Ps09 - Conjunt de tancament format per porta batent de doble fulla d'acer galvanitzat de mides totals 230x110 cm, composta per:
- marc de pletines d'acer galvanitzat de 15 mm de gruix.
- Suports de tub estructura rectangular de 10x10 cm, de 4 mm de gruix
- Porta batent d'una fulla de brèndoles de diàmetre 15 mm
- Frontisses, ferratges, pany, clau i qualsevol element per deixar-la totalment instal·lada i en funcionament segons detalls de memòria gràfica i constructiva.

Rend.: 1,000 1.374,82 €

			Unitats		Preu		Parcial	Import
Ma d'obra								
A0F-000P	h	Oficial 1a manyà	4,000	/R x	29,06000	=	116,24000	
A01-FEPH	h	Ajudant muntador	7,000	/R x	24,14000	=	168,98000	
				Subtotal:			285,22000	285,22000
Materials								
BAS0-0ZF9	u	Ferramenta per a porta d'exterior d'una fulla batent, de preu mitjà Criteri d'amidament: Unitat d'amidament: la indicada a la descripció de l'element Criteri d'amidament: quantitat necessària subministrada a l'obra	1,000	x	60,44000	=	60,44000	
B44Z-0M1A	kg	Acer S235JR segons UNE-EN 10025-2, format per peça simple, en perfils laminats en calent sèrie L, LD, T, rodó, quadrat, rectangular i planxa, treballat al taller per a col·locar amb cargols i galvanitzat Criteri d'amidament: kg de pes necessari subministrat a l'obra, calculat segons les especificacions de la DT, d'acord amb els criteris següents: El pes unitari per al seu càlcul ha de ser el teòric Per a poder utilitzar un altre valor diferent del teòric, cal l'acceptació expressa de la DF Aquests criteris inclouen les pèrdues de material corresponents a retalls.	349,460	x	2,81000	=	981,98260	
				Subtotal:			1.042,42260	1.042,42260

DESPESES AUXILIARS	2,50 %	7,13050
COST DIRECTE		1.334,77310
DESPESES INDIRECTES	3,00 %	40,04319
COST EXECUCIÓ MATERIAL		1.374,81629

P-100 P6A5-PS10 u Ps10 - Conjunt de tancament format per porta batent d'una fulla d'acer galvanitzat de mides totals 153x210 cm, composta per:
- marc de pletines d'acer galvanitzat de 15 mm de gruix.
- Suports de tub estructura rectangular de 10x10 cm, de 4 mm de gruix
- Porta corredissa d'una fulla de brèndoles de diàmetre 15 mm
- Frontisses, ferratges, pany, clau i qualsevol element per deixar-la totalment instal·lada i en funcionament

Rend.: 1,000 1.085,39 €

PARTIDES D'OBRA

NÚM	CODI	UA	DESCRIPCIÓ	PREU

segons detalls de memòria gràfica i constructiva.

				Unitats		Preu		Parcial	Import
Ma d'obra									
	A0F-000P	h	Oficial 1a manyà	4,000	/R x	29,06000	=	116,24000	
	A01-FEPH	h	Ajudant muntador	7,000	/R x	24,14000	=	168,98000	
					Subtotal:			285,22000	285,22000
Materials									
	BAS0-0ZF9	u	Ferramenta per a porta d'exterior d'una fulla batent, de preu mitjà Criteri d'amidament: Unitat d'amidament: la indicada a la descripció de l'element Criteri d'amidament: quantitat necessària subministrada a l'obra	1,000	x	60,44000	=	60,44000	
	B44Z-0M1A	kg	Acer S235JR segons UNE-EN 10025-2, format per peça simple, en perfils laminats en calent sèrie L, LD, T, rodó, quadrat, rectangular i planxa, treballat al taller per a col·locar amb cargols i galvanitzat Criteri d'amidament: kg de pes necessari subministrat a l'obra, calculat segons les especificacions de la DT, d'acord amb els criteris següents: El pes unitari per al seu càlcul ha de ser el teòric Per a poder utilitzar un altre valor diferent del teòric, cal l'acceptació expressa de la DF Aquests criteris inclouen les pèrdues de material corresponents a retalls.	249,460	x	2,81000	=	700,98260	
					Subtotal:			761,42260	761,42260

DESPESES AUXILIARS	2,50	%	7,13050
COST DIRECTE			1.053,77310
DESPESES INDIRECTES	3,00	%	31,61319
COST EXECUCIÓ MATERIAL			1.085,38629

P-101	P6A5-PS12	u	Ps12 - Conjunt porta batent d'una fulla d'acer galvanitzat de mides totals 220x250 cm, composta per: - marc de pletines de 15 mm de gruix. - Suports de tub estructura rectangular de 10x10 cm, de 4 mm de gruix - Tancament amb xapa en L de 4x3 mm - Frontisses, ferratges, pany, clau i qualsevol element per deixar-la totalment instal·lada i en funcionament segons detalls de memòria gràfica i constructiva.	Rend.: 1,000	1.200,08	€

				Unitats		Preu		Parcial	Import
Ma d'obra									
	A0F-000P	h	Oficial 1a manyà	3,500	/R x	29,06000	=	101,71000	

PARTIDES D'OBRA

NÚM	CODI	UA	DESCRIPCIÓ	PREU

	A01-FEPH	h	Ajudant muntador	5,000	/R x	24,14000	=	120,70000	
					Subtotal:			222,41000	222,41000
Materials									
	BAS0-0ZF9	u	Ferramenta per a porta d'exterior d'una fulla batent, de preu mitjà Criteri d'amidament: Unitat d'amidament: la indicada a la descripció de l'element Criteri d'amidament: quantitat necessària subministrada a l'obra	1,000	x	60,44000	=	60,44000	
	B44Z-0M1A	kg	Acer S235JR segons UNE-EN 10025-2, format per peça simple, en perfils laminats en calent sèrie L, LD, T, rodó, quadrat, rectangular i planxa, treballat al taller per a col·locar amb cargols i galvanitzat Criteri d'amidament: kg de pes necessari subministrat a l'obra, calculat segons les especificacions de la DT, d'acord amb els criteris següents: El pes unitari per al seu càlcul ha de ser el teòric Per a poder utilitzar un altre valor diferent del teòric, cal l'acceptació expressa de la DF Aquests criteris inclouen les pèrdues de material corresponents a retalls.	312,000	x	2,81000	=	876,72000	
					Subtotal:			937,16000	937,16000

DESPESES AUXILIARS	2,50	%	5,56025
COST DIRECTE			1.165,13025
DESPESES INDIRECTES	3,00	%	34,95391
COST EXECUCIÓ MATERIAL			1.200,08416

P-102	P6A5-PS13	u	Ps13 - Conjunt porta batent d'una fulla d'acer galvanitzat de mides totals 212x250 cm, composta per: - marc de pletines de 15 mm de gruix. - Suports de tub estructura rectangular de 10x10 cm, de 4 mm de gruix - Tancament amb xapa en L de 4x3 mm - Frontisses, ferratges, pany, clau i qualsevol element per deixar-la totalment instal·lada i en funcionament segons detalls de memòria gràfica i constructiva.	Rend.: 1,000	1.179,82	€

				Unitats		Preu		Parcial	Import
Ma d'obra									
	A0F-000P	h	Oficial 1a manyà	3,500	/R x	29,06000	=	101,71000	
	A01-FEPH	h	Ajudant muntador	5,000	/R x	24,14000	=	120,70000	
					Subtotal:			222,41000	222,41000
Materials									
	BAS0-0ZF9	u	Ferramenta per a porta d'exterior d'una fulla batent, de preu mitjà Criteri d'amidament: Unitat d'amidament: la indicada a la descripció de l'element Criteri d'amidament: quantitat necessària subministrada a l'obra	1,000	x	60,44000	=	60,44000	

JUSTIFICACIÓ DE PREUS

PARTIDES D'OBRA

NÚM	CODI	UA	DESCRIPCIÓ					PREU
	B44Z-0M1A	kg	Acer S235JR segons UNE-EN 10025-2, format per peça simple, en perfils laminats en calent sèrie L, LD, T, rodó, quadrat, rectangular i planxa, treballat al taller per a col·locar amb cargols i galvanitzat Criteri d'amidament: kg de pes necessari subministrat a l'obra, calculat segons les especificacions de la DT, d'acord amb els criteris següents: El pes unitari per al seu càlcul ha de ser el teòric Per a poder utilitzar un altre valor diferent del teòric, cal l'acceptació expressa de la DF Aquests criteris inclouen les pèrdues de material corresponents a retalls.	305,000	x 2,81000 =	857,05000	
			Subtotal:			917,49000	917,49000
			DESPESES AUXILIARS		2,50 %		5,56025
			COST DIRECTE				1.145,46025
			DESPESES INDIRECTES		3,00 %		34,36381
			COST EXECUCIÓ MATERIAL				1.179,82406
P-103	P6A5-PS14	u	Ps14 - Conjunt porta batent d'una fulla d'acer galvanitzat de mides totals 100x200 cm, composta per: - marc de pletines de 15 mm de gruix. - Suports de tub estructura rectangular de 10x10 cm, de 4 mm de gruix - Tancament amb xapa en L de 4x3 mm - Frontisses, ferratges, pany, clau i qualsevol element per deixar-la totalment instal·lada i en funcionament segons detalls de memòria gràfica i constructiva.	Rend.: 1,000			948,28	€
				Unitats	Preu	Parcial	Import	
Ma d'obra								
	A0F-000P	h	Oficial 1a manyà	3,500	/R x 29,06000 =	101,71000		
	A01-FEPH	h	Ajudant muntador	5,000	/R x 24,14000 =	120,70000		
			Subtotal:			222,41000	222,41000	
Materials								
	BAS0-0ZF9	u	Ferramenta per a porta d'exterior d'una fulla batent, de preu mitjà Criteri d'amidament: Unitat d'amidament: la indicada a la descripció de l'element Criteri d'amidament: quantitat necessària subministrada a l'obra	1,000	x 60,44000 =	60,44000		
	B44Z-0M1A	kg	Acer S235JR segons UNE-EN 10025-2, format per peça simple, en perfils laminats en calent sèrie L, LD, T, rodó, quadrat, rectangular i planxa, treballat al taller per a col·locar amb cargols i galvanitzat Criteri d'amidament: kg de pes necessari subministrat a l'obra, calculat segons les especificacions de la DT, d'acord amb els criteris següents: El pes unitari per al seu càlcul ha de ser el teòric Per a poder utilitzar un altre valor diferent del teòric, cal l'acceptació expressa de la DF Aquests criteris inclouen les pèrdues de material corresponents a retalls.	225,000	x 2,81000 =	632,25000		

JUSTIFICACIÓ DE PREUS

PARTIDES D'OBRA

NÚM	CODI	UA	DESCRIPCIÓ					PREU
			Subtotal:			692,69000	692,69000	
			DESPESES AUXILIARS		2,50 %		5,56025	
			COST DIRECTE				920,66025	
			DESPESES INDIRECTES		3,00 %		27,61981	
			COST EXECUCIÓ MATERIAL				948,28006	
P-104	P6A5-PS17	u	Ps17 - Conjunt porta batent d'una fulla d'acer galvanitzat de mides totals 181x210 cm, composta per: - marc de pletines de 15 mm de gruix. - Suports de tub estructura rectangular de 10x10 cm, de 4 mm de gruix - Tancament amb xapa en L de 4x3 mm - Frontisses, ferratges, pany, clau i qualsevol element per deixar-la totalment instal·lada i en funcionament segons detalls de memòria gràfica i constructiva.	Rend.: 1,000			1.107,47	€
				Unitats	Preu	Parcial	Import	
Ma d'obra								
	A01-FEPH	h	Ajudant muntador	5,000	/R x 24,14000 =	120,70000		
	A0F-000P	h	Oficial 1a manyà	3,500	/R x 29,06000 =	101,71000		
			Subtotal:			222,41000	222,41000	
Materials								
	BAS0-0ZF9	u	Ferramenta per a porta d'exterior d'una fulla batent, de preu mitjà Criteri d'amidament: Unitat d'amidament: la indicada a la descripció de l'element Criteri d'amidament: quantitat necessària subministrada a l'obra	1,000	x 60,44000 =	60,44000		
	B44Z-0M1A	kg	Acer S235JR segons UNE-EN 10025-2, format per peça simple, en perfils laminats en calent sèrie L, LD, T, rodó, quadrat, rectangular i planxa, treballat al taller per a col·locar amb cargols i galvanitzat Criteri d'amidament: kg de pes necessari subministrat a l'obra, calculat segons les especificacions de la DT, d'acord amb els criteris següents: El pes unitari per al seu càlcul ha de ser el teòric Per a poder utilitzar un altre valor diferent del teòric, cal l'acceptació expressa de la DF Aquests criteris inclouen les pèrdues de material corresponents a retalls.	280,000	x 2,81000 =	786,80000		
			Subtotal:			847,24000	847,24000	
			DESPESES AUXILIARS		2,50 %		5,56025	
			COST DIRECTE				1.075,21025	
			DESPESES INDIRECTES		3,00 %		32,25631	
			COST EXECUCIÓ MATERIAL				1.107,46656	

PARTIDES D'OBRA

NÚM	CODI	UA	DESCRIPCIÓ		PREU
P-105	P6A6-S04	m	S04 - Subministrament i col·locació de lamel·les metàl·liques horitzontals, segons detall de memòria gràfica i constructiva. Inclou guies, rodaments, lamel·les i ferratges, preparació de la zona de nova ubicació i instal·lació, deixant-la en percete estat d'ús i funcionament.	Rend.: 1,000 / 404,65	€

			Unitats		Preu		Parcial	Import
Ma d'obra								
A01-FEPH	h	Ajudant muntador	0,800	/R x	24,14000	=	19,31200	
A0F-000R	h	Oficial 1a muntador	0,800	/R x	29,57000	=	23,65600	
				Subtotal:			42,96800	42,96800
Materials								
B864-HHOV	m2	Revestiment modular lleuger per a gelosia fixa, format per una estructura portant de muntants d'acer inoxidable, fixada al forjat de cada planta, plaquetes fixes d'HPL, amb una ocupació del 25 a 50% de la superfície.	3,650	x	92,21000	=	336,56650	
B079-06TC	kg	Morter polimèric de ciment amb resines sintètiques i fibres Criteri d'amidament: Unitat d'amidament: la indicada a la descripció de l'element Criteri d'amidament: quantitat necessària subministrada a l'obra	1,000	x	1,18000	=	1,18000	
B0AB-19P1	u	Petit material i accessoris de serralleria	0,200	x	50,00000	=	10,00000	
				Subtotal:			347,74650	347,74650

DESPESES AUXILIARS	5,00 %	2,14840
COST DIRECTE		392,86290
DESPESES INDIRECTES	3,00 %	11,78589
COST EXECUCIÓ MATERIAL		404,64879

P-106	P6A8-HAP1	m	Tanca de 2,00 m d'alçària formada per una estructura d´acer galvanitzat, ancorada a fonament o muret de formigó i acabat amb planxa desplegada de 0,8 mm de gruix Criteri d'amidament: m de llargària amidada segons les especificacions de la DT.	Rend.: 1,000 / 103,71	€

			Unitats		Preu		Parcial	Import
Ma d'obra								
A01-FEPH	h	Ajudant muntador	0,100	/R x	24,14000	=	2,41400	
A0F-000S	h	Oficial 1a d'obra pública	0,100	/R x	27,19000	=	2,71900	
A0F-000R	h	Oficial 1a muntador	0,100	/R x	29,57000	=	2,95700	
				Subtotal:			8,09000	8,09000
Materials								
B44Z-0M1D	kg	Acer S275JR segons UNE-EN 10025-2, format per peça simple, en perfils laminats en calent sèrie L, LD, T, rodó, quadrat, rectangular i planxa, treballat al taller per a col·locar amb cargols i galvanitzat Criteri d'amidament: kg de pes necessari subministrat a l'obra, calculat segons les	15,000	x	2,92000	=	43,80000	

PARTIDES D'OBRA

NÚM	CODI	UA	DESCRIPCIÓ		PREU

			especificacions de la DT, d'acord amb els criteris següents: El pes unitari per al seu càlcul ha de ser el teòric Per a poder utilitzar un altre valor diferent del teòric, cal l'acceptació expressa de la DF Aquests criteris inclouen les pèrdues de material corresponents a retalls.					
	B0CH9-0E3	m2	Planxa plana de textura amb relleu, d'acer galvanitzat de 0,8 mm de gruix Criteri d'amidament: Unitat d'amidament: la indicada a la descripció de l'element Criteri d'amidament: quantitat necessària subministrada a l'obra	2,100	x	23,18000	=	48,67800
			Subtotal:				92,47800	92,47800

DESPESES AUXILIARS	1,50 %	0,12135
COST DIRECTE		100,68935
DESPESES INDIRECTES	3,00 %	3,02068
COST EXECUCIÓ MATERIAL		103,71003

P-107	P6A8-SERA	m2	S01 - Panell de xapa d'acer galvanitzat de 1 mm de gruix, instal·lat sobre costelles estructurals de perfileria variable, segons detalls de memòria gràfica i constructiva.	Rend.: 1,000 / 71,85	€

			Unitats		Preu		Parcial	Import
Ma d'obra								
A01-FEPB	h	Ajudant manyà	0,350	/R x	21,93000	=	7,67550	
A0F-000P	h	Oficial 1a manyà	0,350	/R x	29,06000	=	10,17100	
				Subtotal:			17,84650	17,84650
Materials								
B44Z-0M1D	kg	Acer S275JR segons UNE-EN 10025-2, format per peça simple, en perfils laminats en calent sèrie L, LD, T, rodó, quadrat, rectangular i planxa, treballat al taller per a col·locar amb cargols i galvanitzat Criteri d'amidament: kg de pes necessari subministrat a l'obra, calculat segons les especificacions de la DT, d'acord amb els criteris següents: El pes unitari per al seu càlcul ha de ser el teòric Per a poder utilitzar un altre valor diferent del teòric, cal l'acceptació expressa de la DF Aquests criteris inclouen les pèrdues de material corresponents a retalls.	11,500	x	2,92000	=	33,58000	
B0CH9-0E4	m2	Planxa plegada (diversos patrons) de textura llisa, d'acer galvanitzat d'1 mm de gruix, per a façanes Criteri d'amidament: Unitat d'amidament: la indicada a la descripció de l'element Criteri d'amidament: quantitat necessària subministrada a l'obra	1,500	x	11,92000	=	17,88000	
				Subtotal:			51,46000	51,46000

JUSTIFICACIÓ DE PREUS

PARTIDES D'OBRA

NÚM	CODI	UA	DESCRIPCIÓ	PREU

DESPESES AUXILIARS	2,50	%	0,44616
COST DIRECTE			69,75266
DESPESES INDIRECTES	3,00	%	2,09258
COST EXECUCIÓ MATERIAL			71,84524

P-108 P6AC-D7DZ m Tanca mòbil, de 2 m d'alçària, d'acer galvanitzat, amb malla electrosoldada de 90x150 mm i de 4.5 i 3,5 mm de D, bastidor de 3.5x2 m de tub de 40 mm de D, fixat a peus prefabricats de formigó, i amb el desmuntatge inclòs
Criteri d'amidament: m de llargària amidada segons les especificacions de la DT.
Rend.: 1,000 — 3,18 €

			Unitats		Preu		Parcial	Import
Ma d'obra								
A0D-0009	h	Manobre per a seguretat i salut	0,100	/R x	23,88000	=	2,38800	
		Subtotal:					2,38800	2,38800
Materials								
B6AZ-0KLL	u	Dau de formigó de 38 kg per a peu de tanca mòbil de malla d'acer i per a 20 usos, per a seguretat i salut Criteri d'amidament: Unitat d'amidament: la indicada a la descripció de l'element Criteri d'amidament: quantitat necessària subministrada a l'obra	0,300	x	0,16000	=	0,04800	
B6AX-0KOW	m	Tanca mòbil, de 2 m d'alçària, d'acer galvanitzat, amb malla electrosoldada de 90x150 mm i de 4.5 i 3,5 mm de diàmetre, bastidor de 3.5x2 m de tub de 40 mm per a fixar a peus prefabricats de formigó, per a 20 usos, per a seguretat i salut Criteri d'amidament: Unitat d'amidament: la indicada a la descripció de l'element Criteri d'amidament: quantitat necessària subministrada a l'obra	1,000	x	0,62000	=	0,62000	
		Subtotal:					0,66800	0,66800

DESPESES AUXILIARS	1,50 %	0,03582
COST DIRECTE		3,09182
DESPESES INDIRECTES	3,00 %	0,09275
COST EXECUCIÓ MATERIAL		3,18457

P-109 P6V0-02AM u Prova d'estanquitat ´´in situ´´ de finestra i porta pel mètode de ruixament directe i escorriment d'aigua, segons la norma UNE 85247
Rend.: 1,000 — 574,97 €

			Unitats		Preu		Parcial	Import
Materials								
BVAF-02AJ	u	Prova d'estanquitat ´´in situ´´ de finestra i porta pel mètode de ruixament directe i escorriment d'aigua, segons la norma UNE 85247	1,000	x	558,22000	=	558,22000	

JUSTIFICACIÓ DE PREUS

PARTIDES D'OBRA

NÚM	CODI	UA	DESCRIPCIÓ	PREU

Subtotal:			558,22000	558,22000
COST DIRECTE				558,22000
DESPESES INDIRECTES	3,00	%		16,74660
COST EXECUCIÓ MATERIAL				574,96660

P-110 P712-DXP1 m2 Membrana per a impermeabilització de murs segons UNE 104402 de 4,1 kg/m2 d'una làmina de betum asfàltic modificat LBM (SBS)-40-FP amb armadura de feltre de polièster de 160 g/m2, adherida en calent, prèvia imprimació
Criteri d'amidament: m2 de superfície amidada segons les especificacions de la DT.
Amb deducció de la superfície corresponent a obertures, d'acord amb els criteris següents:
Obertures <= 1 m2: No es dedueixen
Obertures > 1 m2: Es dedueix el 100%
En aquest criteri de deducció de forats s'inclou l'acabament específic dels acords amb els paraments o elements verticals que conformen el forat, utilitzant, si cal, materials diferents d'aquells que normalment conformen la unitat
Aquest criteri inclou les pèrdues de material corresponents a retalls i cavalcaments.
Rend.: 1,000 — 23,59 €

			Unitats		Preu		Parcial	Import
Ma d'obra								
A0F-000D	h	Oficial 1a col·locador	0,300	/R x	28,61000	=	8,58300	
A01-FEP3	h	Ajudant col·locador	0,150	/R x	25,40000	=	3,81000	
		Subtotal:					12,39300	12,39300
Materials								
B712-FGNM	m2	Làmina de betum modificat amb elastòmer, no protegida, LBM (SBS) 40-FP amb armadura de feltre de polièster de 160 g/m2 Criteri d'amidament: Unitat d'amidament: la indicada a la descripció de l'element Criteri d'amidament: quantitat necessària subministrada a l'obra	1,100	x	9,09000	=	9,99900	
B7Z0-13F3	kg	Emulsió bituminosa, tipus ED Criteri d'amidament: Unitat d'amidament: la indicada a la descripció de l'element Criteri d'amidament: quantitat necessària subministrada a l'obra	0,300	x	1,09000	=	0,32700	
		Subtotal:					10,32600	10,32600

DESPESES AUXILIARS	1,50 %	0,18590
COST DIRECTE		22,90490
DESPESES INDIRECTES	3,00 %	0,68715
COST EXECUCIÓ MATERIAL		23,59204

JUSTIFICACIÓ DE PREUS

PARTIDES D'OBRA

NÚM	CODI	UA	DESCRIPCIÓ		PREU
P-111	P713-DXFT	m2	Membrana de dues làmines, de densitat superficial 7,2 kg/m2 formada per làmina de betum modificat LBM (SBS)-24-FV, amb armadura de feltre de fibra de vidre de 60 g/m2 sobre làmina de betum modificat LBM (SBS)-40-FP 160 g/m2, adherides entre elles en calent i col·locades sobre capa separadora amb geotèxtil Criteri d'amidament: m2 de superfície amidada segons les especificacions de la DT. Amb deducció de la superfície corresponent a obertures, d'acord amb els criteris següents: Obertures <= 1 m2: No es dedueixen Obertures > 1 m2: Es dedueix el 100% En aquest criteri de deducció de forats s'inclou l'acabament específic dels acords amb els paraments o elements verticals que conformen el forat, utilitzant, si cal, materials diferents d'aquells que normalment conformen la unitat Aquest criteri inclou les pèrdues de material corresponents a retalls i cavalcaments.	Rend.: 1,000 29,11	€

			Unitats		Preu		Parcial	Import
Ma d'obra								
A01-FEP3	h	Ajudant col·locador	0,150	/R x	25,40000	=	3,81000	
A0F-000D	h	Oficial 1a col·locador	0,300	/R x	28,61000	=	8,58300	
				Subtotal:			12,39300	12,39300
Materials								
B7B1-0KPB	m2	Geotèxtil format per feltre de polipropilè no teixit, lligat mecànicament de 70 a 90 g/m2 Criteri d'amidament: Unitat d'amidament: la indicada a la descripció de l'element Criteri d'amidament: quantitat necessària subministrada a l'obra	1,100	x	0,89000	=	0,97900	
B712-FGNM	m2	Làmina de betum modificat amb elastòmer, no protegida, LBM (SBS) 40-FP amb armadura de feltre de polièster de 160 g/m2 Criteri d'amidament: Unitat d'amidament: la indicada a la descripció de l'element Criteri d'amidament: quantitat necessària subministrada a l'obra	1,100	x	9,09000	=	9,99900	
B712-FGNY	m2	Làmina de betum modificat amb elastòmer, no protegida, LBM (SBS) 24-FV amb armadura de feltre de fibra de vidre de 60 g/m2 Criteri d'amidament: Unitat d'amidament: la indicada a la descripció de l'element Criteri d'amidament: quantitat necessària subministrada a l'obra	1,100	x	4,28000	=	4,70800	
				Subtotal:			15,68600	15,68600

JUSTIFICACIÓ DE PREUS

PARTIDES D'OBRA

NÚM	CODI	UA	DESCRIPCIÓ		PREU
			DESPESES AUXILIARS 1,50 %	0,18590	
			COST DIRECTE	28,26490	
			DESPESES INDIRECTES 3,00 %	0,84795	
			COST EXECUCIÓ MATERIAL	29,11284	
P-112	P760-DPAF	m2	Membrana de densitat superficial 1,3 kg/m2 i gruix 1,1 mm, d'una làmina d'etilè propilè diè (EPDM), col·locada no adherida Criteri d'amidament: m2 de superfície amidada segons les especificacions de la DT. Amb deducció de la superfície corresponent a obertures, d'acord amb els criteris següents: Obertures <= 1 m2: No es dedueixen Obertures > 1 m2: Es dedueix el 100% En aquest criteri de deducció de forats s'inclou l'acabament específic dels acords amb els paraments o elements verticals que conformen el forat, utilitzant, si cal, materials diferents d'aquells que normalment conformen la unitat Aquest criteri inclou les pèrdues de material corresponents a retalls i cavalcaments.	Rend.: 1,000 12,90	€

			Unitats		Preu		Parcial	Import
Ma d'obra								
A0F-000D	h	Oficial 1a col·locador	0,100	/R x	28,61000	=	2,86100	
A01-FEP3	h	Ajudant col·locador	0,050	/R x	25,40000	=	1,27000	
				Subtotal:			4,13100	4,13100
Materials								
B7J1-0SKV	m	Cinta de cautxú cru per a junts de membranes Criteri d'amidament: Unitat d'amidament: la indicada a la descripció de l'element Criteri d'amidament: quantitat necessària subministrada a l'obra	0,200	x	4,80000	=	0,96000	
B761-0RPB	m2	Làmina d'etilè propilè diè (EPDM) resistent a la intempèrie de pes 1,3 kg/m2 i gruix 1,1 mm Criteri d'amidament: Unitat d'amidament: la indicada a la descripció de l'element Criteri d'amidament: quantitat necessària subministrada a l'obra	1,100	x	6,33000	=	6,96300	
B090-06VU	kg	Adhesiu d'aplicació a dues cares de cautxú sintètic Criteri d'amidament: Unitat d'amidament: la indicada a la descripció de l'element Criteri d'amidament: quantitat necessària subministrada a l'obra	0,075	x	5,49000	=	0,41175	
				Subtotal:			8,33475	8,33475
			DESPESES AUXILIARS 1,50 %				0,06197	
			COST DIRECTE				12,52772	
			DESPESES INDIRECTES 3,00 %				0,37583	
			COST EXECUCIÓ MATERIAL				12,90355	

PARTIDES D'OBRA

NÚM	CODI	UA	DESCRIPCIÓ		PREU
P-113	P780-ELIY	m2	Impermeabilització de parament amb polímer en dispersió aquosa amb una dotació d'1,3 kg/m2, aplicat amb amb rodet o llana	Rend.: 1,000	19,61 €

			Unitats		Preu		Parcial	Import
Ma d'obra								
A0F-000V	h	Oficial 1a pintor	0,150	/R x	28,61000	=	4,29150	
A01-FEP9	h	Ajudant pintor	0,300	/R x	25,40000	=	7,62000	
				Subtotal:			11,91150	11,91150
Materials								
B754-1KOM	kg	Polímer en dispersió aquosa per a impermeabilitzacions	1,326	x	5,15000	=	6,82890	
				Subtotal:			6,82890	6,82890

DESPESES AUXILIARS	2,50 %	0,29779
COST DIRECTE		19,03819
DESPESES INDIRECTES	3,00 %	0,57115
COST EXECUCIÓ MATERIAL		19,60933

P-114	P786-H3OK	m2	Impermeabilització de parament amb pintura tipus poliuretà monocomponent amb una dotació de 0,25 kg/m2 aplicada en dues capes	Rend.: 1,000	10,10 €

			Unitats		Preu		Parcial	Import
Ma d'obra								
A0F-000V	h	Oficial 1a pintor	0,150	/R x	28,61000	=	4,29150	
A0D-0007	h	Manobre	0,150	/R x	22,70000	=	3,40500	
				Subtotal:			7,69650	7,69650
Materials								
B896-HYDZ	kg	Pintura poliuretà monocomponent, per a exteriors Criteri d'amidament: Unitat d'amidament: la indicada a la descripció de l'element Criteri d'amidament: quantitat necessària subministrada a l'obra	0,264	x	7,56000	=	1,99584	
				Subtotal:			1,99584	1,99584

DESPESES AUXILIARS	1,50 %	0,11545
COST DIRECTE		9,80779
DESPESES INDIRECTES	3,00 %	0,29423
COST EXECUCIÓ MATERIAL		10,10202

	P7B1-6Q3O	m2	Geotèxtil format per feltre de polipropilè no teixit lligat mecànicament de 100 a 110 g/m2, col·locat sense adherir Criteri d'amidament: m2 de superfície amidada segons les especificacions de la DT. Amb deducció de la superfície corresponent a obertures, d'acord amb els criteris següents: Obertures <= 1 m2: No es dedueixen Obertures > 1 m2: Es dedueix el 100%	Rend.: 1,000	2,85 €

PARTIDES D'OBRA

NÚM	CODI	UA	DESCRIPCIÓ	PREU
			Aquests criteris inclouen les pèrdues de material corresponents a retalls i cavalcaments.	

			Unitats		Preu		Parcial	Import
Ma d'obra								
A0F-000D	h	Oficial 1a col·locador	0,040	/R x	28,61000	=	1,14440	
A01-FEP3	h	Ajudant col·locador	0,020	/R x	25,40000	=	0,50800	
				Subtotal:			1,65240	1,65240
Materials								
B7B1-0KPA	m2	Geotèxtil format per feltre de polipropilè no teixit, lligat mecànicament de 100 a 110 g/m2 Criteri d'amidament: Unitat d'amidament: la indicada a la descripció de l'element Criteri d'amidament: quantitat necessària subministrada a l'obra	1,100	x	0,99000	=	1,08900	
				Subtotal:			1,08900	1,08900

DESPESES AUXILIARS	1,50 %	0,02479
COST DIRECTE		2,76619
DESPESES INDIRECTES	3,00 %	0,08299
COST EXECUCIÓ MATERIAL		2,84917

P-115	P7B1-6Q3V	m2	Geotèxtil format per feltre de polipropilè no teixit lligat mecànicament de 110 a 130 g/m2, col·locat sense adherir Criteri d'amidament: m2 de superfície amidada segons les especificacions de la DT. Amb deducció de la superfície corresponent a obertures, d'acord amb els criteris següents: Obertures <= 1 m2: No es dedueixen Obertures > 1 m2: Es dedueix el 100% Aquests criteris inclouen les pèrdues de material corresponents a retalls i cavalcaments.	Rend.: 1,000	3,00 €

			Unitats		Preu		Parcial	Import
Ma d'obra								
A0F-000D	h	Oficial 1a col·locador	0,040	/R x	28,61000	=	1,14440	
A01-FEP3	h	Ajudant col·locador	0,020	/R x	25,40000	=	0,50800	
				Subtotal:			1,65240	1,65240
Materials								
B7B1-0KPC	m2	Geotèxtil format per feltre de polipropilè no teixit, lligat mecànicament de 110 a 130 g/m2 Criteri d'amidament: Unitat d'amidament: la indicada a la descripció de l'element Criteri d'amidament: quantitat necessària subministrada a l'obra	1,100	x	1,12000	=	1,23200	

PARTIDES D'OBRA

NÚM	CODI	UA	DESCRIPCIÓ					PREU
			Subtotal:			1,23200		1,23200
			DESPESES AUXILIARS	1,50	%			0,02479
			COST DIRECTE					2,90919
			DESPESES INDIRECTES	3,00	%			0,08728
			COST EXECUCIÓ MATERIAL					2,99646

P7B1-6Q4L m2 Geotèxtil format per feltre de polipropilè teixit de 100 a 110 g/m2, col·locat sense adherir
Criteri d'amidament: m2 de superfície amidada segons les especificacions de la DT.
Amb deducció de la superfície corresponent a obertures, d'acord amb els criteris següents:
Obertures <= 1 m2: No es dedueixen
Obertures > 1 m2: Es dedueix el 100%
Aquests criteris inclouen les pèrdues de material corresponents a retalls i cavalcaments.
Rend.: 1,000 **2,74 €**

			Unitats		Preu		Parcial	Import
Ma d'obra								
A01-FEP3	h	Ajudant col·locador	0,020	/R x	25,40000	=	0,50800	
A0F-000D	h	Oficial 1a col·locador	0,040	/R x	28,61000	=	1,14440	
		Subtotal:					1,65240	1,65240
Materials								
B7B1-0KP6	m2	Geotèxtil format per feltre de polipropilè teixit de 100 a 110 g/m2 Criteri d'amidament: Unitat d'amidament: la indicada a la descripció de l'element Criteri d'amidament: quantitat necessària subministrada a l'obra	1,100	x	0,89000	=	0,97900	
		Subtotal:					0,97900	0,97900
		DESPESES AUXILIARS		1,50	%			0,02479
		COST DIRECTE						2,65619
		DESPESES INDIRECTES		3,00	%			0,07969
		COST EXECUCIÓ MATERIAL						2,73587

P7B2-5RJ7 m2 Làmina separadora de polietilè de 50 µm i 48 g/m2, col·locada no adherida
Criteri d'amidament: m2 de superfície amidada segons les especificacions de la DT.
Amb deducció de la superfície corresponent a obertures, d'acord amb els criteris següents:
Obertures <= 1 m2: No es dedueixen
Obertures > 1 m2: Es dedueix el 100%
Aquests criteris inclouen les pèrdues de material corresponents a retalls i cavalcaments.
Rend.: 1,000 **1,48 €**

			Unitats		Preu		Parcial	Import

PARTIDES D'OBRA

NÚM	CODI	UA	DESCRIPCIÓ					PREU
Ma d'obra								
A01-FEP3	h	Ajudant col·locador	0,015	/R x	25,40000	=	0,38100	
A0F-000D	h	Oficial 1a col·locador	0,030	/R x	28,61000	=	0,85830	
		Subtotal:					1,23930	1,23930
Materials								
B775-0KR4	m2	Vel de polietilè de gruix 50 µm i de pes 48 g/m2 Criteri d'amidament: Unitat d'amidament: la indicada a la descripció de l'element Criteri d'amidament: quantitat necessària subministrada a l'obra	1,100	x	0,16000	=	0,17600	
		Subtotal:					0,17600	0,17600
		DESPESES AUXILIARS		1,50	%			0,01859
		COST DIRECTE						1,43389
		DESPESES INDIRECTES		3,00	%			0,04302
		COST EXECUCIÓ MATERIAL						1,47691

P-116 P7C25-DD6N m2 Aïllament de planxa de poliestirè extruït (XPS), de 50 mm de gruix, resistència a compressió >= 200 kPa, resistència tèrmica entre 1.471 i 1,351 m2·K/W, amb la superfície llisa i cantell encadellat, col·locada sense adherir
Criteri d'amidament: m2 de superfície amidada segons les especificacions de la DT.
Amb deducció de la superfície corresponent a obertures, d'acord amb els criteris següents:
Obertures <= 1 m2: No es dedueixen
Obertures > 1 m2: Es dedueix el 100%
Rend.: 1,000 **9,66 €**

			Unitats		Preu		Parcial	Import
Ma d'obra								
A0F-000T	h	Oficial 1a paleta	0,060	/R x	28,61000	=	1,71660	
A0D-0007	h	Manobre	0,030	/R x	22,70000	=	0,68100	
		Subtotal:					2,39760	2,39760
Materials								
B7C25-185	m2	Planxa de poliestirè extruït (XPS), de 50 mm de gruix, resistència a compressió >= 200 kPa, resistència tèrmica entre 1.471 i 1,351 m2·K/W, amb la superfície llisa i cantell encadellat Criteri d'amidament: Unitat d'amidament: la indicada a la descripció de l'element Criteri d'amidament: quantitat necessària subministrada a l'obra	1,050	x	6,61000	=	6,94050	
		Subtotal:					6,94050	6,94050

PARTIDES D'OBRA

NÚM	CODI	UA	DESCRIPCIÓ				PREU
				DESPESES AUXILIARS	1,50 %		0,03596
				COST DIRECTE			9,37406
				DESPESES INDIRECTES	3,00 %		0,28122
				COST EXECUCIÓ MATERIAL			9,65529

P-117 P7C25-HOTA m2 Aïllament de planxa de poliestirè extruït (XPS), de 120 mm de gruix, resistència a compressió >=250 kPa, resistència tèrmica entre 3.529 i 3,243 m2·K/W, amb la superfície llisa i cantell encadellat, col·locada sense adherir
Criteri d'amidament: m2 de superfície amidada segons les especificacions de la DT.
Amb deducció de la superfície corresponent a obertures, d'acord amb els criteris següents:
Obertures <= 1 m2: No es dedueixen
Obertures > 1 m2: Es dedueix el 100%

Rend.: 1,000 — 21,63 €

			Unitats		Preu		Parcial	Import
Ma d'obra								
A0F-000T	h	Oficial 1a paleta	0,080	/R x	28,61000	=	2,28880	
A0D-0007	h	Manobre	0,040	/R x	22,70000	=	0,90800	
				Subtotal:			3,19680	3,19680
Materials								
B7C25-HOT	m2	Planxa de poliestirè extruït (XPS), de 120 mm de gruix, resistència a compressió >=250 kPa, resistència tèrmica entre 3.529 i 3,243 m2·K/W, amb la superfície llisa i cantell encadellat Criteri d'amidament: Unitat d'amidament: la indicada a la descripció de l'element Criteri d'amidament: quantitat necessària subministrada a l'obra	1,050	x	16,91000	=	17,75550	
				Subtotal:			17,75550	17,75550
				DESPESES AUXILIARS	1,50 %			0,04795
				COST DIRECTE				21,00025
				DESPESES INDIRECTES	3,00 %			0,63001
				COST EXECUCIÓ MATERIAL				21,63026

P-118 P7C25-JKZY m2 Aïllament de planxa de poliestirè extruït (XPS), de 80 mm de gruix, resistència a compressió >=250 kPa, resistència tèrmica entre 2.353 i 2,162 m2·K/W, amb la superfície llisa i cantell encadellat, col·locada amb morter adhesiu
Criteri d'amidament: m2 de superfície amidada segons les especificacions de la DT.
Amb deducció de la superfície corresponent a obertures, d'acord amb els criteris següents:
Obertures <= 1 m2: No es dedueixen
Obertures > 1 m2: Es dedueix el 100%

Rend.: 1,000 — 16,04 €

			Unitats		Preu		Parcial	Import

PARTIDES D'OBRA

NÚM	CODI	UA	DESCRIPCIÓ						PREU
Ma d'obra									
	A0F-000T	h	Oficial 1a paleta	0,100	/R x	28,61000	=	2,86100	
	A0D-0007	h	Manobre	0,050	/R x	22,70000	=	1,13500	
					Subtotal:			3,99600	3,99600
Materials									
	B7C25-HE9	m2	Planxa de poliestirè extruït (XPS), de 80 mm de gruix, resistència a compressió >=250 kPa, resistència tèrmica entre 2.353 i 2,162 m2·K/W, amb la superfície llisa i cantell encadellat Criteri d'amidament: Unitat d'amidament: la indicada a la descripció de l'element Criteri d'amidament: quantitat necessària subministrada a l'obra	1,050	x	10,75000	=	11,28750	
	B094-06TJ	kg	Adhesiu cimentós tipus C1 segons norma UNE-EN 12004 Criteri d'amidament: Unitat d'amidament: la indicada a la descripció de l'element Criteri d'amidament: quantitat necessària subministrada a l'obra	0,630	x	0,36000	=	0,22680	
					Subtotal:			11,51430	11,51430
				DESPESES AUXILIARS		1,50 %			0,05994
				COST DIRECTE					15,57024
				DESPESES INDIRECTES		3,00 %			0,46711
				COST EXECUCIÓ MATERIAL					16,03735

P-119 P7C45-5OKC m2 Aïllament amb placa rígida de llana mineral de roca (MW), de densitat 66 a 85 kg/m3, de 100 mm de gruix, amb una conductivitat tèrmica <= 0.036 W/(m·K) i resistència tèrmica >= 2,778 m2·K/W, col·locada amb fixacions mecàniques
Criteri d'amidament: m2 de superfície amidada segons les especificacions de la DT.
Amb deducció de la superfície corresponent a obertures, d'acord amb els criteris següents:
Obertures <= 1 m2: No es dedueixen
Obertures > 1 m2: Es dedueix el 100%

Rend.: 1,000 — 48,55 €

			Unitats		Preu		Parcial	Import
Ma d'obra								
A0D-0007	h	Manobre	0,040	/R x	22,70000	=	0,90800	
A0F-000T	h	Oficial 1a paleta	0,080	/R x	28,61000	=	2,28880	
				Subtotal:			3,19680	3,19680
Materials								
B7C93-0IX8	m2	Placa rígida de llana mineral de roca (MW), de densitat 66 a 85 kg/m3, de 100 mm de gruix, amb una conductivitat tèrmica <= 0.036 W/(m·K) i resistència tèrmica >= 2,778 m2·K/W Criteri d'amidament: Unitat d'amidament: la indicada a la descripció de l'element Criteri d'amidament: quantitat necessària subministrada a l'obra	1,050	x	39,92000	=	41,91600	

PARTIDES D'OBRA

NÚM	CODI	UA	DESCRIPCIÓ					PREU
	B7CZ2-0IRH	u	Tac i suport de niló per a fixar materials aïllants, de 100 mm de gruix com a màxim Criteri d'amidament: Unitat d'amidament: la indicada a la descripció de l'element Criteri d'amidament: quantitat necessària subministrada a l'obra	3,000	x 0,66000 =	1,98000		
					Subtotal:	43,89600		43,89600
			DESPESES AUXILIARS		1,50 %			0,04795
			COST DIRECTE					47,14075
			DESPESES INDIRECTES		3,00 %			1,41422
			COST EXECUCIÓ MATERIAL					48,55497
	P7C45-12RZR	m2	Aïllament amb placa rígida de llana mineral de roca (MW), de densitat 66 a 85 kg/m3, de 50 mm de gruix, amb una conductivitat tèrmica <= 0.036 W/(m·K) i resistència tèrmica >= 1,389 m2·K/W, col·locada amb fixacions mecàniques Criteri d'amidament: m2 de superfície amidada segons les especificacions de la DT. Amb deducció de la superfície corresponent a obertures, d'acord amb els criteris següents: Obertures <= 1 m2: No es dedueixen Obertures > 1 m2: Es dedueix el 100%	Rend.: 1,000			24,81	€

				Unitats		Preu		Parcial	Import
Ma d'obra									
	A0F-000T	h	Oficial 1a paleta	0,040	/R x	28,61000	=	1,14440	
	A0D-0007	h	Manobre	0,020	/R x	22,70000	=	0,45400	
					Subtotal:			1,59840	1,59840
Materials									
	B7CZ2-0IRG	u	Tac i suport de niló per a fixar materials aïllants, de 60 mm de gruix com a màxim Criteri d'amidament: Unitat d'amidament: la indicada a la descripció de l'element Criteri d'amidament: quantitat necessària subministrada a l'obra	3,000	x	0,47000	=	1,41000	
	B7C93-11LA	m2	Placa rígida de llana mineral de roca (MW), de densitat 66 a 85 kg/m3, de 50 mm de gruix, amb una conductivitat tèrmica <= 0.036 W/(m·K) i resistència tèrmica >= 1,389 m2·K/W Criteri d'amidament: Unitat d'amidament: la indicada a la descripció de l'element Criteri d'amidament: quantitat necessària subministrada a l'obra	1,050	x	20,05000	=	21,05250	
					Subtotal:			22,46250	22,46250

PARTIDES D'OBRA

NÚM	CODI	UA	DESCRIPCIÓ					PREU
			DESPESES AUXILIARS		1,50 %			0,02398
			COST DIRECTE					24,08488
			DESPESES INDIRECTES		3,00 %			0,72255
			COST EXECUCIÓ MATERIAL					24,80742
P-120	P7R1-HIW5	m2	Barrera front al gas radó amb làmina de betum modificat amb elastòmer, amb acabat plàstic per les dues cares, LBM (SBS) 40/P-FP amb armadura de feltre de polièster de 150 g/m2, de gruix mes gran a 2 mm, amb coeficient de difusió front al gas radó menor o igual a 2 * 10^-12 m2/s, col·locada no adherida sobre superfície horitzontal	Rend.: 1,000			23,04	€

				Unitats		Preu		Parcial	Import
Ma d'obra									
	A0F-000D	h	Oficial 1a col·locador	0,300	/R x	28,61000	=	8,58300	
	A01-FEP3	h	Ajudant col·locador	0,150	/R x	25,40000	=	3,81000	
					Subtotal:			12,39300	12,39300
Materials									
	B712-HFYQ	m2	Làmina de betum modificat amb elastòmer, amb acabat plàstic per les dues cares, LBM (SBS) 40/P-FP amb armadura de feltre de polièster de 150 g/m2, de gruix mes gran a 2 mm, amb coeficient de difusió front al gas radó menor o igual a 2 * 10^-12 m2/s Criteri d'amidament: Unitat d'amidament: la indicada a la descripció de l'element Criteri d'amidament: quantitat necessària subministrada a l'obra	1,210	x	8,00000	=	9,68000	
	B7Z0-13F3	kg	Emulsió bituminosa, tipus ED Criteri d'amidament: Unitat d'amidament: la indicada a la descripció de l'element Criteri d'amidament: quantitat necessària subministrada a l'obra	0,100	x	1,09000	=	0,10900	
					Subtotal:			9,78900	9,78900
			DESPESES AUXILIARS		1,50 %				0,18590
			COST DIRECTE						22,36790
			DESPESES INDIRECTES		3,00 %				0,67104
			COST EXECUCIÓ MATERIAL						23,03893
P-121	P7ZB-AHP1	m	Remat per a impermeabilització amb perfil de planxa d'acer galvanitzat de 0,6 mm de gruix amb làmina de PVC flexible adherida i/o bituminosa, resistent a la intempèrie d'1,2 mm de gruix, de 250 mm de desenvolupament i 3 plecs, col·locat amb fixacions mecàniques	Rend.: 1,000			27,88	€

				Unitats		Preu		Parcial	Import
Ma d'obra									
	A01-FEPH	h	Ajudant muntador	0,300	/R x	24,14000	=	7,24200	

PARTIDES D'OBRA

NÚM	CODI	UA	DESCRIPCIÓ					PREU
	A0F-000R	h	Oficial 1a muntador	0,300	/R x	29,57000 =	8,87100	
					Subtotal:		16,11300	16,11300
Materials								
	B5ZZB-131H	u	Vis d'acer galvanitzat de 5.4x65 mm, amb junts de metall i goma i tac de niló 8/10 mm Criteri d'amidament: Unitat d'amidament: la indicada a la descripció de l'element Criteri d'amidament: quantitat necessària subministrada a l'obra	6,000	x	0,25000 =	1,50000	
	B7Z5-2HJ9	m	Perfil de planxa d'acer galvanitzat de 0,6 mm de gruix amb de làmina de PVC flexible adherida i resistent a la intempèrie d'1,2 mm de gruix, de 250 mm de desenvolupament i 2 plecs	1,050	x	8,77000 =	9,20850	
					Subtotal:		10,70850	10,70850
			DESPESES AUXILIARS			1,50 %		0,24170
			COST DIRECTE					27,06320
			DESPESES INDIRECTES			3,00 %		0,81190
			COST EXECUCIÓ MATERIAL					27,87509

P-122 P811-3EME m2 Arrebossat reglejat sobre parament vertical exterior, a 3,00 m d'alçària, com a màxim, amb morter de ciment per a ús corrent (GP), de designació CSIV-W2, segons UNE-EN 998-1, deixat de regle
Criteri d'amidament: m2 de superfície amidada segons les especificacions de la DT.
Amb deducció de la superfície corresponent a obertures d'acord amb els criteris següents:
En paraments verticals:
Obertures <= 2 m2: No es dedueixen
Obertures > 2 m2 i <= 4 m2: Es dedueix el 50%
Obertures > 4 m2: Es dedueix el 100%
En paraments horitzontals:
Obertures <= 1 m2: No es dedueixen
Obertures > 1 m2: Es dedueix el 100%
Als forats que no es dedueixin, o que es dedueixin parcialment, l'amidament inclou la feina de fer els retorns, com ara brancals, llindes, etc. En cas de deduir-se el 100% del forat cal amidar també aquests paraments.
Aquests criteris inclouen la neteja dels elements que configuren les obertures, com és ara bastiments que s'hagin embrutat.

Rend.: 1,000 25,24 €

				Unitats		Preu		Parcial	Import
Ma d'obra									
	A0F-000T	h	Oficial 1a paleta	0,560	/R x	28,61000 =		16,02160	
	A0D-0007	h	Manobre	0,280	/R x	22,70000 =		6,35600	
					Subtotal:			22,37760	22,37760
Maquinària									
	C17A-00JL	h	Mesclador continu per a morter preparat en sacs	0,280	/R x	1,42000 =		0,39760	
					Subtotal:			0,39760	0,39760

PARTIDES D'OBRA

NÚM	CODI	UA	DESCRIPCIÓ					PREU
Materials								
	B811-1ZZ2	t	Morter de ciment per a ús corrent (GP), de designació CSIV-W2, segons UNE-EN 998-1, en sacs Criteri d'amidament: Unitat d'amidament: la indicada a la descripció de l'element Criteri d'amidament: quantitat necessària subministrada a l'obra	0,0227	x	51,08000 =	1,15952	
	B011-05ME	m3	Aigua Criteri d'amidament: Unitat d'amidament: la indicada a la descripció de l'element Criteri d'amidament: quantitat necessària subministrada a l'obra	0,0071	x	1,54000 =	0,01093	
					Subtotal:		1,17045	1,17045
			DESPESES AUXILIARS			2,50 %		0,55944
			COST DIRECTE					24,50509
			DESPESES INDIRECTES			3,00 %		0,73515
			COST EXECUCIÓ MATERIAL					25,24024

P-123 P811-3EW8 m2 Arrebossat a bona vista sobre parament vertical interior, a 3,00 m d'alçària, com a màxim, amb morter de ciment 1:6, remolinat i lliscat amb ciment pòrtland amb filler calcari 32,5 R
Criteri d'amidament: m2 de superfície amidada segons les especificacions de la DT.
Amb deducció de la superfície corresponent a obertures d'acord amb els criteris següents:
En paraments verticals:
Obertures <= 2 m2: No es dedueixen
Obertures > 2 m2 i <= 4 m2: Es dedueix el 50%
Obertures > 4 m2: Es dedueix el 100%
En paraments horitzontals:
Obertures <= 1 m2: No es dedueixen
Obertures > 1 m2: Es dedueix el 100%
Als forats que no es dedueixin, o que es dedueixin parcialment, l'amidament inclou la feina de fer els retorns, com ara brancals, llindes, etc. En cas de deduir-se el 100% del forat cal amidar també aquests paraments.
Aquests criteris inclouen la neteja dels elements que configuren les obertures, com és ara bastiments que s'hagin embrutat.

Rend.: 1,000 29,73 €

				Unitats		Preu		Parcial	Import
Ma d'obra									
	A0F-000T	h	Oficial 1a paleta	0,660	/R x	28,61000 =		18,88260	
	A0D-0007	h	Manobre	0,330	/R x	22,70000 =		7,49100	
					Subtotal:			26,37360	26,37360
Materials									
	B055-067M	t	Ciment pòrtland amb filler calcari CEM II/B-L 32,5 R segons UNE-EN 197-1, en sacs Criteri d'amidament: Unitat d'amidament: la indicada a la descripció de l'element Criteri d'amidament: quantitat necessària subministrada a l'obra	0,0032	x	106,66000 =		0,34131	
	B07F-0LT4	m3	Morter de ciment pòrtland amb filler calcari CEM II/B-L i sorra, amb 250 kg/m3 de ciment, amb una proporció en volum 1:6 i 5 N/mm2 de resistència a	0,0173	x	86,17000 =		1,49074	

PARTIDES D'OBRA

NÚM	CODI	UA	DESCRIPCIÓ	PREU
			compressió, elaborat a l'obra Criteri d'amidament: m3 de volum necessari elaborat a l'obra.	

Subtotal:		1,83205	1,83205
DESPESES AUXILIARS	2,50 %		0,65934
COST DIRECTE			28,86499
DESPESES INDIRECTES	3,00 %		0,86595
COST EXECUCIÓ MATERIAL			29,73094

P-124 P811-3EWH m2 Arrebossat reglejat sobre parament horitzontal exterior, a 3,00 m d'alçària, com a màxim, amb morter de ciment 1:6, remolinat i lliscat amb ciment pòrtland amb filler calcari 32,5 R
Criteri d'amidament: m2 de superfície amidada segons les especificacions de la DT.
Amb deducció de la superfície corresponent a obertures d'acord amb els criteris següents:
En paraments verticals:
Obertures <= 2 m2: No es dedueixen
Obertures > 2 m2 i <= 4 m2: Es dedueix el 50%
Obertures > 4 m2: Es dedueix el 100%
En paraments horitzontals:
Obertures <= 1 m2: No es dedueixen
Obertures > 1 m2: Es dedueix el 100%
Als forats que no es dedueixin, o que es dedueixin parcialment, l'amidament inclou la feina de fer els retorns, com ara brancals, llindes, etc. En cas de deduir-se el 100% del forat cal amidar també aquests paraments.
Aquests criteris inclouen la neteja dels elements que configuren les obertures, com és ara bastiments que s'hagin embrutat.

Rend.: 1,000 — 37,61 €

			Unitats		Preu		Parcial	Import
Ma d'obra								
A0F-000T	h	Oficial 1a paleta	0,840	/R x	28,61000	=	24,03240	
A0D-0007	h	Manobre	0,420	/R x	22,70000	=	9,53400	
				Subtotal:			33,56640	33,56640
Materials								
B055-067M	t	Ciment pòrtland amb filler calcari CEM II/B-L 32,5 R segons UNE-EN 197-1, en sacs Criteri d'amidament: Unitat d'amidament: la indicada a la descripció de l'element Criteri d'amidament: quantitat necessària subministrada a l'obra	0,0032	x	106,66000	=	0,34131	
B07F-0LT4	m3	Morter de ciment pòrtland amb filler calcari CEM II/B-L i sorra, amb 250 kg/m3 de ciment, amb una proporció en volum 1:6 i 5 N/mm2 de resistència a compressió, elaborat a l'obra Criteri d'amidament: m3 de volum necessari elaborat a l'obra.	0,0205	x	86,17000	=	1,76649	
				Subtotal:			2,10780	2,10780

PARTIDES D'OBRA

NÚM	CODI	UA	DESCRIPCIÓ	PREU

DESPESES AUXILIARS	2,50 %	0,83916
COST DIRECTE		36,51336
DESPESES INDIRECTES	3,00 %	1,09540
COST EXECUCIÓ MATERIAL		37,60876

P-125 P811-3EWP m2 Arrebossat reglejat sobre parament horitzontal interior, a 3,00 m d'alçària, com a màxim, amb morter de ciment 1:6, remolinat i lliscat amb ciment pòrtland amb filler calcari 32,5 R
Criteri d'amidament: m2 de superfície amidada segons les especificacions de la DT.
Amb deducció de la superfície corresponent a obertures d'acord amb els criteris següents:
En paraments verticals:
Obertures <= 2 m2: No es dedueixen
Obertures > 2 m2 i <= 4 m2: Es dedueix el 50%
Obertures > 4 m2: Es dedueix el 100%
En paraments horitzontals:
Obertures <= 1 m2: No es dedueixen
Obertures > 1 m2: Es dedueix el 100%
Als forats que no es dedueixin, o que es dedueixin parcialment, l'amidament inclou la feina de fer els retorns, com ara brancals, llindes, etc. En cas de deduir-se el 100% del forat cal amidar també aquests paraments.
Aquests criteris inclouen la neteja dels elements que configuren les obertures, com és ara bastiments que s'hagin embrutat.

Rend.: 1,000 — 39,56 €

			Unitats		Preu		Parcial	Import
Ma d'obra								
A0F-000T	h	Oficial 1a paleta	0,960	/R x	28,61000	=	27,46560	
A0D-0007	h	Manobre	0,350	/R x	22,70000	=	7,94500	
				Subtotal:			35,41060	35,41060
Materials								
B055-067M	t	Ciment pòrtland amb filler calcari CEM II/B-L 32,5 R segons UNE-EN 197-1, en sacs Criteri d'amidament: Unitat d'amidament: la indicada a la descripció de l'element Criteri d'amidament: quantitat necessària subministrada a l'obra	0,0032	x	106,66000	=	0,34131	
B07F-0LT4	m3	Morter de ciment pòrtland amb filler calcari CEM II/B-L i sorra, amb 250 kg/m3 de ciment, amb una proporció en volum 1:6 i 5 N/mm2 de resistència a compressió, elaborat a l'obra Criteri d'amidament: m3 de volum necessari elaborat a l'obra.	0,0205	x	86,17000	=	1,76649	
				Subtotal:			2,10780	2,10780

DESPESES AUXILIARS	2,50 %	0,88527
COST DIRECTE		38,40367
DESPESES INDIRECTES	3,00 %	1,15211
COST EXECUCIÓ MATERIAL		39,55577

JUSTIFICACIÓ DE PREUS

PARTIDES D'OBRA

NÚM	CODI	UA	DESCRIPCIÓ		PREU
P-126	P811-3EX1	m2	Arrebossat reglejat sobre parament vertical exterior, a 3,00 m d'alçària, com a màxim, amb morter de ciment 1:6, remolinat i lliscat amb ciment pòrtland amb filler calcari 32,5 R Criteri d'amidament: m2 de superfície amidada segons les especificacions de la DT. Amb deducció de la superfície corresponent a obertures d'acord amb els criteris següents: En paraments verticals: Obertures <= 2 m2: No es dedueixen Obertures > 2 m2 i <= 4 m2: Es dedueix el 50% Obertures > 4 m2: Es dedueix el 100% En paraments horitzontals: Obertures <= 1 m2: No es dedueixen Obertures > 1 m2: Es dedueix el 100% Als forats que no es dedueixin, o que es dedueixin parcialment, l'amidament inclou la feina de fer els retorns, com ara brancals, llindes, etc. En cas de deduir-se el 100% del forat cal amidar també aquests paraments. Aquests criteris inclouen la neteja dels elements que configuren les obertures, com és ara bastiments que s'hagin embrutat.	Rend.: 1,000	37,51 €

			Unitats		Preu		Parcial	Import
Ma d'obra								
A0F-000T	h	Oficial 1a paleta	0,840	/R x	28,61000	=	24,03240	
A0D-0007	h	Manobre	0,420	/R x	22,70000	=	9,53400	
				Subtotal:			33,56640	33,56640
Materials								
B055-067M	t	Ciment pòrtland amb filler calcari CEM II/B-L 32,5 R segons UNE-EN 197-1, en sacs Criteri d'amidament: Unitat d'amidament: la indicada a la descripció de l'element Criteri d'amidament: quantitat necessària subministrada a l'obra	0,0032	x	106,66000	=	0,34131	
B07F-0LT4	m3	Morter de ciment pòrtland amb filler calcari CEM II/B-L i sorra, amb 250 kg/m3 de ciment, amb una proporció en volum 1:6 i 5 N/mm2 de resistència a compressió, elaborat a l'obra Criteri d'amidament: m3 de volum necessari elaborat a l'obra.	0,0194	x	86,17000	=	1,67170	
				Subtotal:			2,01301	2,01301

DESPESES AUXILIARS	2,50	%	0,83916
COST DIRECTE			36,41857
DESPESES INDIRECTES	3,00	%	1,09256
COST EXECUCIÓ MATERIAL			37,51113

JUSTIFICACIÓ DE PREUS

PARTIDES D'OBRA

NÚM	CODI	UA	DESCRIPCIÓ		PREU
P-127	P811-3EX9	m2	Arrebossat reglejat sobre parament vertical interior, a 3,00 m d'alçària, com a màxim, amb morter de ciment 1:6, remolinat i lliscat amb ciment pòrtland amb filler calcari 32,5 R Criteri d'amidament: m2 de superfície amidada segons les especificacions de la DT. Amb deducció de la superfície corresponent a obertures d'acord amb els criteris següents: En paraments verticals: Obertures <= 2 m2: No es dedueixen Obertures > 2 m2 i <= 4 m2: Es dedueix el 50% Obertures > 4 m2: Es dedueix el 100% En paraments horitzontals: Obertures <= 1 m2: No es dedueixen Obertures > 1 m2: Es dedueix el 100% Als forats que no es dedueixin, o que es dedueixin parcialment, l'amidament inclou la feina de fer els retorns, com ara brancals, llindes, etc. En cas de deduir-se el 100% del forat cal amidar també aquests paraments. Aquests criteris inclouen la neteja dels elements que configuren les obertures, com és ara bastiments que s'hagin embrutat.	Rend.: 1,000	31,60 €

			Unitats		Preu		Parcial	Import
Ma d'obra								
A0D-0007	h	Manobre	0,350	/R x	22,70000	=	7,94500	
A0F-000T	h	Oficial 1a paleta	0,700	/R x	28,61000	=	20,02700	
				Subtotal:			27,97200	27,97200
Materials								
B055-067M	t	Ciment pòrtland amb filler calcari CEM II/B-L 32,5 R segons UNE-EN 197-1, en sacs Criteri d'amidament: Unitat d'amidament: la indicada a la descripció de l'element Criteri d'amidament: quantitat necessària subministrada a l'obra	0,0032	x	106,66000	=	0,34131	
B07F-0LT4	m3	Morter de ciment pòrtland amb filler calcari CEM II/B-L i sorra, amb 250 kg/m3 de ciment, amb una proporció en volum 1:6 i 5 N/mm2 de resistència a compressió, elaborat a l'obra Criteri d'amidament: m3 de volum necessari elaborat a l'obra.	0,0194	x	86,17000	=	1,67170	
				Subtotal:			2,01301	2,01301

DESPESES AUXILIARS	2,50	%	0,69930
COST DIRECTE			30,68431
DESPESES INDIRECTES	3,00	%	0,92053
COST EXECUCIÓ MATERIAL			31,60484

PARTIDES D'OBRA

NÚM	CODI	UA	DESCRIPCIÓ		PREU
P-128	P815-3FLP	m2	Enguixat a bona vista sobre parament de nucli de comunicació vertical, amb guix B1,sense lliscar Criteri d'amidament: m2 de superfície amidada segons les especificacions de la DT. Amb deducció de la superfície corresponent a obertures d'acord amb els criteris següents: Obertures <= 4 m2: No es dedueixen Obertures > 4 m2: Es dedueix el 100% Aquests criteris inclouen la superfície dels paraments laterals de l'obertura en una fondària de 30 cm, com a màxim, excepte en el cas d'obertures de més de 4,00 m2 en que aquesta superfície s'ha d'amidar expressament. Inclouen igualment la neteja dels elements que configuren l'obertura, com és ara bastiments que s'hagin embrutat.	Rend.: 1,000	8,61 €

			Unitats		Preu		Parcial	Import
Ma d'obra								
A0F-000L	h	Oficial 1a guixaire	0,146	/R x	28,61000	=	4,17706	
A0D-0008	h	Manobre guixaire	0,073	/R x	23,88000	=	1,74324	
				Subtotal:			5,92030	5,92030
Materials								
B07K-0LR1	m3	Pasta de guix B1 Criteri d'amidament: m3 de volum necessari elaborat a l'obra.	0,015	x	153,04280	=	2,29564	
				Subtotal:			2,29564	2,29564

DESPESES AUXILIARS	2,50	%	0,14801
COST DIRECTE			8,36395
DESPESES INDIRECTES	3,00	%	0,25092
COST EXECUCIÓ MATERIAL			8,61487

P-129	P822-3NQK	m2	Enrajolat de parament vertical exterior a una alçària <= 3 m amb rajola de ceràmica premsada vidriada, rajola de València, de forma rectangular o quadrada, de 26 a 45 peces/m2, preu alt, grup BIII (UNE-EN 14411), col·locades amb adhesiu cimentós tipus C2 TE segons norma UNE-EN 12004 i rejuntat amb beurada CG2 (UNE-EN 13888) Criteri d'amidament: m2 de superfície amidada segons les especificacions de la DT. En revestiment de paraments, amb deducció de la superfície corresponent a obertures d'acord amb els criteris següents: Obertures <= 1 m2: No es dedueixen Obertures > 1 m2 i <= 2 m2: Es dedueix el 50% Obertures > 2 m2: Es dedueix el 100% Als forats que no es dedueixin, o que es dedueixin parcialment, l'amidament inclou la feina de fer els retorns, com brancals, llindes, etc. En cas de deduir-se el 100% del forat cal amidar també aquests paraments.	Rend.: 1,000	41,58 €

PARTIDES D'OBRA

NÚM	CODI	UA	DESCRIPCIÓ		PREU

			Unitats		Preu		Parcial	Import
Ma d'obra								
A0D-0007	h	Manobre	0,133	/R x	22,70000	=	3,01910	
A0F-000D	h	Oficial 1a col·locador	0,399	/R x	28,61000	=	11,41539	
				Subtotal:			14,43449	14,43449
Materials								
B0FG2-0GPI	m2	Rajola de ceràmica premsada vidriada, rajola de València, de forma rectangular o quadrada, de 26 a 45 peces/m2, preu alt, grup BIII (UNE-EN 14411) Criteri d'amidament: Unitat d'amidament: la indicada a la descripció de l'element Criteri d'amidament: quantitat necessària subministrada a l'obra	1,100	x	18,23000	=	20,05300	
B094-06TL	kg	Adhesiu cimentós tipus C2 TE segons norma UNE-EN 12004	4,9028	x	1,00000	=	4,90280	
B053-1VFB	kg	Material per a rejuntat de rajoles ceràmiques CG2 segons norma UNE-EN 13888, blanca Criteri d'amidament: Unitat d'amidament: la indicada a la descripció de l'element Criteri d'amidament: quantitat necessària subministrada a l'obra	0,510	x	1,22000	=	0,62220	
				Subtotal:			25,57800	25,57800

DESPESES AUXILIARS	2,50	%	0,36086
COST DIRECTE			40,37335
DESPESES INDIRECTES	3,00	%	1,21120
COST EXECUCIÓ MATERIAL			41,58455

P-130	P822-3NV4	m2	Enrajolat de parament vertical interior a una alçària <= 3 m amb rajola de ceràmica premsada esmaltada mat, rajola de València, de forma rectangular o quadrada, de 26 a 45 peces/m2, preu mitjà, grup BIII (UNE-EN 14411), col·locades amb adhesiu cimentós tipus C1 segons norma UNE-EN 12004 i rejuntat amb beurada CG1 (UNE-EN 13888) Criteri d'amidament: m2 de superfície amidada segons les especificacions de la DT. En revestiment de paraments, amb deducció de la superfície corresponent a obertures d'acord amb els criteris següents: Obertures <= 1 m2: No es dedueixen Obertures > 1 m2 i <= 2 m2: Es dedueix el 50% Obertures > 2 m2: Es dedueix el 100% Als forats que no es dedueixin, o que es dedueixin parcialment, l'amidament inclou la feina de fer els retorns, com brancals, llindes, etc. En cas de deduir-se el 100% del forat cal amidar també aquests paraments.	Rend.: 1,000	26,72 €

			Unitats		Preu		Parcial	Import
Ma d'obra								
A0D-0007	h	Manobre	0,115	/R x	22,70000	=	2,61050	
A0F-000D	h	Oficial 1a col·locador	0,345	/R x	28,61000	=	9,87045	

PARTIDES D'OBRA

NÚM	CODI	UA	DESCRIPCIÓ						PREU
					Subtotal:		12,48095		12,48095
Materials									
	B053-1VF8	kg	Material per a rejuntat de rajoles ceràmiques CG1 segons norma UNE-EN 13888, de color Criteri d'amidament: Unitat d'amidament: la indicada a la descripció de l'element Criteri d'amidament: quantitat necessària subministrada a l'obra	0,510	x	0,46000 =	0,23460		
	B0FG2-0GM	m2	Rajola de ceràmica premsada esmaltada mat, rajola de València, de forma rectangular o quadrada, de 26 a 45 peces/m2, preu mitjà, grup BIII (UNE-EN 14411) Criteri d'amidament: Unitat d'amidament: la indicada a la descripció de l'element Criteri d'amidament: quantitat necessària subministrada a l'obra	1,100	x	10,14000 =	11,15400		
	B094-06TJ	kg	Adhesiu cimentós tipus C1 segons norma UNE-EN 12004 Criteri d'amidament: Unitat d'amidament: la indicada a la descripció de l'element Criteri d'amidament: quantitat necessària subministrada a l'obra	4,9028	x	0,36000 =	1,76501		
					Subtotal:		13,15361		13,15361
					DESPESES AUXILIARS	2,50 %			0,31202
					COST DIRECTE				25,94658
					DESPESES INDIRECTES	3,00 %			0,77840
					COST EXECUCIÓ MATERIAL				26,72498

P-131 P824-3QP1 m2 Enrajolat de parament vertical exterior a una alçària <= 3 m amb rajola de gres premsat esmaltat de forma rectangular o quadrada, de 201 a 400 peces/m2, (gresite) antilliscant, preu superior, grup BIb-BIIa (UNE-EN 14411), col·locades amb adhesiu per a rajola ceràmica C2 (UNE-EN 12004) i rejuntat amb beurada epoxídica CG2 (UNE-EN 13888). Especific per a piscines d'ús públic.
Criteri d'amidament: m2 de superfície amidada segons les especificacions de la DT.
En revestiment de paraments, amb deducció de la superfície corresponent a obertures d'acord amb els criteris següents:
Obertures <= 1 m2: No es dedueixen
Obertures > 1 m2 i <= 2 m2: Es dedueix el 50%
Obertures > 2 m2: Es dedueix el 100%
Als forats que no es dedueixin, o que es dedueixin parcialment, l'amidament inclou la feina de fer els retorns, com brancals, llindes, etc. En cas de deduir-se el 100% del forat cal amidar també aquests paraments.

Rend.: 1,000 43,09 €

			Unitats		Preu		Parcial	Import
Ma d'obra								
A0F-000D	h	Oficial 1a col·locador	0,575	/R x	28,61000	=	16,45075	

PARTIDES D'OBRA

NÚM	CODI	UA	DESCRIPCIÓ						PREU
	A0D-0007	h	Manobre	0,192	/R x	22,70000 =	4,35840		
					Subtotal:		20,80915		20,80915
Materials									
	B0FG2-0GL	m2	Rajola de gres premsat esmaltat de forma rectangular o quadrada, de 201 a 400 peces/m2, preu superior, grup BIb-BIIa (UNE-EN 14411) Criteri d'amidament: Unitat d'amidament: la indicada a la descripció de l'element Criteri d'amidament: quantitat necessària subministrada a l'obra	1,100	x	14,34000 =	15,77400		
	B094-06TK	kg	Adhesiu cimentós tipus C2 segons norma UNE-EN 12004 Criteri d'amidament: Unitat d'amidament: la indicada a la descripció de l'element Criteri d'amidament: quantitat necessària subministrada a l'obra	4,9028	x	0,79000 =	3,87321		
	B053-1VF9	kg	Material per a rejuntat de rajoles ceràmiques CG2 segons norma UNE-EN 13888, de color Criteri d'amidament: Unitat d'amidament: la indicada a la descripció de l'element Criteri d'amidament: quantitat necessària subministrada a l'obra	0,705	x	1,22000 =	0,86010		
					Subtotal:		20,50731		20,50731
					DESPESES AUXILIARS	2,50 %			0,52023
					COST DIRECTE				41,83669
					DESPESES INDIRECTES	3,00 %			1,25510
					COST EXECUCIÓ MATERIAL				43,09179

P-132 P824-3QQQ m2 Enrajolat de faixa horitzontal exterior a una alçària <= 3 m amb rajola de gres premsat esmaltat de forma rectangular o quadrada, de 26 a 45 peces/m2, preu mitjà, grup BIb-BIIa (UNE-EN 14411), col·locades amb adhesiu per a rajola ceràmica C2 (UNE-EN 12004) i rejuntat amb beurada CG2 (UNE-EN 13888)
Criteri d'amidament: m2 de superfície amidada segons les especificacions de la DT.
En revestiment de paraments, amb deducció de la superfície corresponent a obertures d'acord amb els criteris següents:
Obertures <= 1 m2: No es dedueixen
Obertures > 1 m2 i <= 2 m2: Es dedueix el 50%
Obertures > 2 m2: Es dedueix el 100%
Als forats que no es dedueixin, o que es dedueixin parcialment, l'amidament inclou la feina de fer els retorns, com brancals, llindes, etc. En cas de deduir-se el 100% del forat cal amidar també aquests paraments.

Rend.: 1,000 45,51 €

			Unitats		Preu		Parcial	Import
Ma d'obra								
A0F-000D	h	Oficial 1a col·locador	0,650	/R x	28,61000	=	18,59650	
A0D-0007	h	Manobre	0,217	/R x	22,70000	=	4,92590	

PARTIDES D'OBRA

NÚM	CODI	UA	DESCRIPCIÓ						PREU
					Subtotal:		23,52240		23,52240
Materials									
	B0FG2-0GM	m2	Rajola de gres premsat esmaltat de forma rectangular o quadrada, de 26 a 45 peces/m2, preu mitjà, grup BIb-BIIa (UNE-EN 14411) Criteri d'amidament: Unitat d'amidament: la indicada a la descripció de l'element Criteri d'amidament: quantitat necessària subministrada a l'obra	1,100	x	13,95000	=	15,34500	
	B053-1VF9	kg	Material per a rejuntat de rajoles ceràmiques CG2 segons norma UNE-EN 13888, de color Criteri d'amidament: Unitat d'amidament: la indicada a la descripció de l'element Criteri d'amidament: quantitat necessària subministrada a l'obra	0,705	x	1,22000	=	0,86010	
	B094-06TK	kg	Adhesiu cimentós tipus C2 segons norma UNE-EN 12004 Criteri d'amidament: Unitat d'amidament: la indicada a la descripció de l'element Criteri d'amidament: quantitat necessària subministrada a l'obra	4,9028	x	0,79000	=	3,87321	
					Subtotal:		20,07831		20,07831
					DESPESES AUXILIARS	2,50	%		0,58806
					COST DIRECTE				44,18877
					DESPESES INDIRECTES	3,00	%		1,32566
					COST EXECUCIÓ MATERIAL				45,51443

P-133 P824-3QRK m2 Enrajolat de faixa horitzontal exterior a una alçària <= 3 m amb rajola de gres premsat esmaltat de forma rectangular o quadrada, de 201 a 400 peces/m2, (gresite), antilliscant, preu superior, grup BIb-BIIa (UNE-EN 14411), col·locades amb adhesiu per a rajola ceràmica C2 (UNE-EN 12004) i rejuntat amb beurada epoxídica CG2 (UNE-EN 13888). Especific per a piscines d'ús públic.
Criteri d'amidament: m2 de superfície amidada segons les especificacions de la DT.
En revestiment de paraments, amb deducció de la superfície corresponent a obertures d'acord amb els criteris següents:
Obertures <= 1 m2: No es dedueixen
Obertures > 1 m2 i <= 2 m2: Es dedueix el 50%
Obertures > 2 m2: Es dedueix el 100%
Als forats que no es dedueixin, o que es dedueixin parcialment, l'amidament inclou la feina de fer els retorns, com brancals, llindes, etc. En cas de deduir-se el 100% del forat cal amidar també aquests paraments.

Rend.: 1,000 55,50 €

			Unitats		Preu		Parcial	Import
Ma d'obra								
A0F-000D	h	Oficial 1a col·locador	0,900	/R x	28,61000	=	25,74900	

PARTIDES D'OBRA

NÚM	CODI	UA	DESCRIPCIÓ						PREU
	A0D-0007	h	Manobre	0,300	/R x	22,70000	=	6,81000	
					Subtotal:			32,55900	32,55900
Materials									
	B0FG2-0GL	m2	Rajola de gres premsat esmaltat de forma rectangular o quadrada, de 201 a 400 peces/m2, preu superior, grup BIb-BIIa (UNE-EN 14411) Criteri d'amidament: Unitat d'amidament: la indicada a la descripció de l'element Criteri d'amidament: quantitat necessària subministrada a l'obra	1,100	x	14,34000	=	15,77400	
	B094-06TK	kg	Adhesiu cimentós tipus C2 segons norma UNE-EN 12004 Criteri d'amidament: Unitat d'amidament: la indicada a la descripció de l'element Criteri d'amidament: quantitat necessària subministrada a l'obra	4,9028	x	0,79000	=	3,87321	
	B053-1VF9	kg	Material per a rejuntat de rajoles ceràmiques CG2 segons norma UNE-EN 13888, de color Criteri d'amidament: Unitat d'amidament: la indicada a la descripció de l'element Criteri d'amidament: quantitat necessària subministrada a l'obra	0,705	x	1,22000	=	0,86010	
					Subtotal:		20,50731		20,50731
					DESPESES AUXILIARS	2,50	%		0,81398
					COST DIRECTE				53,88029
					DESPESES INDIRECTES	3,00	%		1,61641
					COST EXECUCIÓ MATERIAL				55,49669

P-134 P824-3QS8 m2 Enrajolat de faixa vertical exterior a una alçària <= 3 m amb rajola de gres premsat esmaltat de forma rectangular o quadrada, de 26 a 45 peces/m2, preu mitjà, grup BIb-BIIa (UNE-EN 14411), col·locades amb adhesiu per a rajola ceràmica C2 (UNE-EN 12004) i rejuntat amb beurada CG2 (UNE-EN 13888)
Criteri d'amidament: m2 de superfície amidada segons les especificacions de la DT.
En revestiment de paraments, amb deducció de la superfície corresponent a obertures d'acord amb els criteris següents:
Obertures <= 1 m2: No es dedueixen
Obertures > 1 m2 i <= 2 m2: Es dedueix el 50%
Obertures > 2 m2: Es dedueix el 100%
Als forats que no es dedueixin, o que es dedueixin parcialment, l'amidament inclou la feina de fer els retorns, com brancals, llindes, etc. En cas de deduir-se el 100% del forat cal amidar també aquests paraments.

Rend.: 1,000 45,51 €

			Unitats		Preu		Parcial	Import
Ma d'obra								
A0F-000D	h	Oficial 1a col·locador	0,650	/R x	28,61000	=	18,59650	
A0D-0007	h	Manobre	0,217	/R x	22,70000	=	4,92590	

PARTIDES D'OBRA

NÚM	CODI	UA	DESCRIPCIÓ					PREU
				Subtotal:			23,52240	23,52240
Materials								
	B053-1VF9	kg	Material per a rejuntat de rajoles ceràmiques CG2 segons norma UNE-EN 13888, de color Criteri d'amidament: Unitat d'amidament: la indicada a la descripció de l'element Criteri d'amidament: quantitat necessària subministrada a l'obra	0,705	x 1,22000	=	0,86010	
	B094-06TK	kg	Adhesiu cimentós tipus C2 segons norma UNE-EN 12004 Criteri d'amidament: Unitat d'amidament: la indicada a la descripció de l'element Criteri d'amidament: quantitat necessària subministrada a l'obra	4,9028	x 0,79000	=	3,87321	
	B0FG2-0GM	m2	Rajola de gres premsat esmaltat de forma rectangular o quadrada, de 26 a 45 peces/m2, preu mitjà, grup BIb-BIIa (UNE-EN 14411) Criteri d'amidament: Unitat d'amidament: la indicada a la descripció de l'element Criteri d'amidament: quantitat necessària subministrada a l'obra	1,100	x 13,95000	=	15,34500	
				Subtotal:			20,07831	20,07831
			DESPESES AUXILIARS		2,50 %			0,58806
			COST DIRECTE					44,18877
			DESPESES INDIRECTES		3,00 %			1,32566
			COST EXECUCIÓ MATERIAL					45,51443

P-135	P83EC-98XMIC	m2	Mi.C - TRASDÓS CARTRÓ GUIX ESTÀNDARD Extradossat de plaques de guix laminat format per estructura autoportant arriostrada normal amb perfileria de planxa d'acer galvanitzat, amb un gruix total de l'extradossat de 85 mm, muntants cada 600 mm de 70 mm d'amplaria i canals de 70 mm d'amplaria, amb 1 placa estàndard (A) de 15 mm de gruix, fixada mecànicament i aïllament amb plaques de llana mineral de vidre Criteri d'amidament: m2 de superfície amidada segons les especificacions de la DT. Amb deducció de la superfície corresponent a obertures, d'acord amb els criteris següents: Obertures <= 2 m2: No es dedueixen Obertures > 2 m2 i <= 4 m2: Es dedueixen el 50% Obertures > 4 m2: Es dedueixen el 100% Aquests criteris inclouen la col·locació dels elements que configuren l'obertura, com és ara bastiments, excepte en el cas de forats de més de 4,00 m2 en què aquesta col·locació es compta a part.	Rend.: 1,000	37,56	€

				Unitats		Preu		Parcial	Import
Ma d'obra									
	A0F-000D	h	Oficial 1a col·locador	0,363	/R x	28,61000	=	10,38543	
	A01-FEP3	h	Ajudant col·locador	0,105	/R x	25,40000	=	2,66700	

PARTIDES D'OBRA

NÚM	CODI	UA	DESCRIPCIÓ					PREU
				Subtotal:			13,05243	13,05243
Materials								
	B6B0-1BTM	m	Banda acústica autoadhesiva fins a 50 mm d'amplària per a junts de plaques de guix laminat	0,940	x 0,71000	=	0,66740	
	B7J6-0GSL	kg	Massilla per a junt de plaques de cartró-guix Criteri d'amidament: Unitat d'amidament: la indicada a la descripció de l'element Criteri d'amidament: quantitat necessària subministrada a l'obra	0,800	x 1,37000	=	1,09600	
	B7J1-0SL0	m	Cinta de paper resistent per a junts de plaques de guix laminat Criteri d'amidament: Unitat d'amidament: la indicada a la descripció de l'element Criteri d'amidament: quantitat necessària subministrada a l'obra	4,000	x 0,04000	=	0,16000	
	B7C44-0JJ0	m2	Placa semirígida de llana mineral de vidre (MW) per a aïllaments, segons UNE-EN 13162, de gruix 60 mm, amb una conductivitat tèrmica <= 0.035 W/(m·K), resistència tèrmica >= 1,714 m2·K/W Criteri d'amidament: Unitat d'amidament: la indicada a la descripció de l'element Criteri d'amidament: quantitat necessària subministrada a l'obra	1,030	x 3,64000	=	3,74920	
	B6B1-0KK4	m	Canal de planxa d'acer galvanitzat, en paraments horitzontals amb perfils 70 mm d'amplària Criteri d'amidament: Unitat d'amidament: la indicada a la descripció de l'element Criteri d'amidament: quantitat necessària subministrada a l'obra	0,950	x 1,12000	=	1,06400	
	B0CC0-21O	m2	Placa de guix laminat estàndard (A) i gruix 15 mm, amb vora afinada (BA), segons la norma UNE-EN 520 Criteri d'amidament: Unitat d'amidament: la indicada a la descripció de l'element Criteri d'amidament: quantitat necessària subministrada a l'obra	1,030	x 7,63000	=	7,85890	
	B0AQ-07GR	cu	Visos per a plaques de guix laminat Criteri d'amidament: Unitat d'amidament: la indicada a la descripció de l'element Criteri d'amidament: quantitat necessària subministrada a l'obra	0,300	x 11,50000	=	3,45000	
	B0AQ-07EX	cu	Visos, d'acer galvanitzats Criteri d'amidament: Unitat d'amidament: la indicada a la descripció de l'element Criteri d'amidament: quantitat necessària subministrada a l'obra	0,120	x 3,57000	=	0,42840	
	B0AO-07II	u	Tac de niló de 6 a 8 mm, amb vis Criteri d'amidament: Unitat d'amidament: la indicada a la descripció de l'element Criteri d'amidament: quantitat necessària subministrada a l'obra	6,000	x 0,22000	=	1,32000	
	B44Z-0LZT	kg	Acer S235JRC segons UNE-EN 10025-2, format per peça simple, en perfils conformats en fred sèrie L, U, C, Z i omega, tallat a mida i galvanitzat	0,210	x 1,89000	=	0,39690	

PARTIDES D'OBRA

NÚM	CODI	UA	DESCRIPCIÓ					PREU
			Criteri d'amidament: kg de pes necessari subministrat a l'obra, calculat segons les especificacions de la DT, d'acord amb els criteris següents: El pes unitari per al seu càlcul ha de ser el teòric Per a poder utilitzar un altre valor diferent del teòric, cal l'acceptació expressa de la DF Aquests criteris inclouen les pèrdues de material corresponents a retalls.					
	B6B1-0KK8	m	Muntant de planxa d'acer galvanitzat, en paraments verticals amb perfils 70 mm d'amplària Criteri d'amidament: Unitat d'amidament: la indicada a la descripció de l'element Criteri d'amidament: quantitat necessària subministrada a l'obra	2,330	x 1,30000 =	3,02900		
					Subtotal:	23,21980		23,21980
					DESPESES AUXILIARS	1,50 %		0,19579
					COST DIRECTE			36,46802
					DESPESES INDIRECTES	3,00 %		1,09404
					COST EXECUCIÓ MATERIAL			37,56206
P-136	P83EC-98XMIF	m2	Mi.F TRASDÓS SOBRE TANCAMENT EXISTENT Extradossat de plaques de guix laminat format per estructura autoportant arriostrada normal amb perfileria de planxa d'acer galvanitzat, amb un gruix total de l'extradossat de 63 mm, muntants cada 600 mm de 48 mm d'amplaria i canals de 48 mm d'amplaria, amb 1 placa estàndard (A) de 15 mm de gruix, fixada mecànicament i aïllament amb plaques de llana mineral de vidre Criteri d'amidament: m2 de superfície amidada segons les especificacions de la DT. Amb deducció de la superfície corresponent a obertures, d'acord amb els criteris següents: Obertures <= 2 m2: No es dedueixen Obertures > 2 m2 i <= 4 m2: Es dedueixen el 50% Obertures > 4 m2: Es dedueixen el 100% Aquests criteris inclouen la col·locació dels elements que configuren l'obertura, com és ara bastiments, excepte en el cas de forats de més de 4,00 m2 en què aquesta col·locació es compta a part.	Rend.: 1,000			35,29	€

				Unitats		Preu		Parcial	Import
Ma d'obra									
	A0F-000D	h	Oficial 1a col·locador	0,363	/R x	28,61000	=	10,38543	
	A01-FEP3	h	Ajudant col·locador	0,105	/R x	25,40000	=	2,66700	
					Subtotal:			13,05243	13,05243
Materials									
	B6B0-1BTM	m	Banda acústica autoadhesiva fins a 50 mm d'amplària per a junts de plaques de guix laminat	0,470	x	0,71000	=	0,33370	
	B44Z-0LZT	kg	Acer S235JRC segons UNE-EN 10025-2, format per peça simple, en perfils conformats en fred sèrie L, U, C, Z i omega, tallat a mida i galvanitzat Criteri d'amidament: kg de pes necessari	0,210	x	1,89000	=	0,39690	

PARTIDES D'OBRA

NÚM	CODI	UA	DESCRIPCIÓ					PREU
			subministrat a l'obra, calculat segons les especificacions de la DT, d'acord amb els criteris següents: El pes unitari per al seu càlcul ha de ser el teòric Per a poder utilitzar un altre valor diferent del teòric, cal l'acceptació expressa de la DF Aquests criteris inclouen les pèrdues de material corresponents a retalls.					
	B7J1-0SL0	m	Cinta de paper resistent per a junts de plaques de guix laminat Criteri d'amidament: Unitat d'amidament: la indicada a la descripció de l'element Criteri d'amidament: quantitat necessària subministrada a l'obra	4,000	x	0,04000	=	0,16000
	B0CC0-21O	m2	Placa de guix laminat estàndard (A) i gruix 15 mm, amb vora afinada (BA), segons la norma UNE-EN 520 Criteri d'amidament: Unitat d'amidament: la indicada a la descripció de l'element Criteri d'amidament: quantitat necessària subministrada a l'obra	1,030	x	7,63000	=	7,85890
	B0AQ-07GR	cu	Visos per a plaques de guix laminat Criteri d'amidament: Unitat d'amidament: la indicada a la descripció de l'element Criteri d'amidament: quantitat necessària subministrada a l'obra	0,300	x	11,50000	=	3,45000
	B0AQ-07EX	cu	Visos, d'acer galvanitzats Criteri d'amidament: Unitat d'amidament: la indicada a la descripció de l'element Criteri d'amidament: quantitat necessària subministrada a l'obra	0,120	x	3,57000	=	0,42840
	B0AO-07II	u	Tac de niló de 6 a 8 mm, amb vis Criteri d'amidament: Unitat d'amidament: la indicada a la descripció de l'element Criteri d'amidament: quantitat necessària subministrada a l'obra	6,000	x	0,22000	=	1,32000
	B7C44-0JJJ	m2	Placa semirígida de llana mineral de vidre (MW) per a aïllaments, segons UNE-EN 13162, de gruix 40 mm, amb una conductivitat tèrmica <= 0.036 W/(m·K), resistència tèrmica >= 1,111 m2·K/W Criteri d'amidament: Unitat d'amidament: la indicada a la descripció de l'element Criteri d'amidament: quantitat necessària subministrada a l'obra	1,030	x	2,38000	=	2,45140
	B6B1-0KK7	m	Muntant de planxa d'acer galvanitzat, en paraments verticals amb perfils 48 mm d'amplària Criteri d'amidament: Unitat d'amidament: la indicada a la descripció de l'element Criteri d'amidament: quantitat necessària subministrada a l'obra	2,330	x	1,08000	=	2,51640
	B6B1-0KK3	m	Canal de planxa d'acer galvanitzat, en paraments horitzontals amb perfils 48 mm d'amplària Criteri d'amidament: Unitat d'amidament: la indicada a la descripció de l'element Criteri d'amidament: quantitat necessària subministrada a l'obra	0,950	x	1,05000	=	0,99750

JUSTIFICACIÓ DE PREUS

PARTIDES D'OBRA

NÚM	CODI	UA	DESCRIPCIÓ					PREU
	B7J6-0GSL	kg	Massilla per a junt de plaques de cartró-guix Criteri d'amidament: Unitat d'amidament: la indicada a la descripció de l'element Criteri d'amidament: quantitat necessària subministrada a l'obra	0,800	x 1,37000 =	1,09600		
					Subtotal:	21,00920		21,00920
					DESPESES AUXILIARS	1,50 %		0,19579
					COST DIRECTE			34,25742
					DESPESES INDIRECTES	3,00 %		1,02772
					COST EXECUCIÓ MATERIAL			35,28514
P-137	P83EC-997MIB	m2	Mi.B TRASDÓS CARTRÓ GUIX HIDRÒFUG Extradossat de plaques de guix laminat format per estructura autoportant lliure normal N amb perfileria de planxa d'acer galvanitzat, amb un gruix total de l'extradossat de 85 mm, muntants cada 600 mm de 70 mm d'amplaria i canals de 70 mm d'amplaria, amb 1 placa hidròfuga (H) de 15 mm de gruix, fixada mecànicament i aïllament amb plaques de llana mineral de vidre Criteri d'amidament: m2 de superfície amidada segons les especificacions de la DT. Amb deducció de la superfície corresponent a obertures, d'acord amb els criteris següents: Obertures <= 2 m2: No es dedueixen Obertures > 2 m2 i <= 4 m2: Es dedueixen el 50% Obertures > 4 m2: Es dedueixen el 100% Aquests criteris inclouen la col·locació dels elements que configuren l'obertura, com és ara bastiments, excepte en el cas de forats de més de 4,00 m2 en què aquesta col·locació es compta a part.	Rend.: 1,000			41,19	€

				Unitats		Preu		Parcial	Import
Ma d'obra									
	A0F-000D	h	Oficial 1a col·locador	0,340	/R x	28,61000	=	9,72740	
	A01-FEP3	h	Ajudant col·locador	0,105	/R x	25,40000	=	2,66700	
					Subtotal:			12,39440	12,39440
Materials									
	B6B1-0KK4	m	Canal de planxa d'acer galvanitzat, en paraments horitzontals amb perfils 70 mm d'amplària Criteri d'amidament: Unitat d'amidament: la indicada a la descripció de l'element Criteri d'amidament: quantitat necessària subministrada a l'obra	0,950	x	1,12000	=	1,06400	
	B6B0-1BTM	m	Banda acústica autoadhesiva fins a 50 mm d'amplària per a junts de plaques de guix laminat	0,940	x	0,71000	=	0,66740	
	B0AO-07II	u	Tac de niló de 6 a 8 mm, amb vis Criteri d'amidament: Unitat d'amidament: la indicada a la descripció de l'element Criteri d'amidament: quantitat necessària subministrada a l'obra	6,000	x	0,22000	=	1,32000	

JUSTIFICACIÓ DE PREUS

PARTIDES D'OBRA

NÚM	CODI	UA	DESCRIPCIÓ					PREU
	B0CC0-21O	m2	Placa de guix laminat hidròfuga (H) i gruix 15 mm, amb vora afinada (BA), segons la norma UNE-EN 520 Criteri d'amidament: Unitat d'amidament: la indicada a la descripció de l'element Criteri d'amidament: quantitat necessària subministrada a l'obra	1,030	x 11,34000 =	11,68020		
	B6B1-0KK8	m	Muntant de planxa d'acer galvanitzat, en paraments verticals amb perfils 70 mm d'amplària Criteri d'amidament: Unitat d'amidament: la indicada a la descripció de l'element Criteri d'amidament: quantitat necessària subministrada a l'obra	2,330	x 1,30000 =	3,02900		
	B0AQ-07EX	cu	Visos, d'acer galvanitzats Criteri d'amidament: Unitat d'amidament: la indicada a la descripció de l'element Criteri d'amidament: quantitat necessària subministrada a l'obra	0,120	x 3,57000 =	0,42840		
	B0AQ-07GR	cu	Visos per a plaques de guix laminat Criteri d'amidament: Unitat d'amidament: la indicada a la descripció de l'element Criteri d'amidament: quantitat necessària subministrada a l'obra	0,300	x 11,50000 =	3,45000		
	B7C44-0JM	m2	Placa semirígida de llana mineral de vidre (MW) per a aïllaments, segons UNE-EN 13162, de gruix 60 mm, amb una conductivitat tèrmica <= 0.037 W/(m·K), resistència tèrmica >= 1,622 m2·K/W Criteri d'amidament: Unitat d'amidament: la indicada a la descripció de l'element Criteri d'amidament: quantitat necessària subministrada a l'obra	1,030	x 4,38000 =	4,51140		
	B7J6-0GSL	kg	Massilla per a junt de plaques de cartró-guix Criteri d'amidament: Unitat d'amidament: la indicada a la descripció de l'element Criteri d'amidament: quantitat necessària subministrada a l'obra	0,800	x 1,37000 =	1,09600		
	B7J1-0SL0	m	Cinta de paper resistent per a junts de plaques de guix laminat Criteri d'amidament: Unitat d'amidament: la indicada a la descripció de l'element Criteri d'amidament: quantitat necessària subministrada a l'obra	4,000	x 0,04000 =	0,16000		
					Subtotal:	27,40640		27,40640
					DESPESES AUXILIARS	1,50 %		0,18592
					COST DIRECTE			39,98672
					DESPESES INDIRECTES	3,00 %		1,19960
					COST EXECUCIÓ MATERIAL			41,18632

JUSTIFICACIÓ DE PREUS

PARTIDES D'OBRA

NÚM	CODI	UA	DESCRIPCIÓ		PREU
P-138	P83Q0-8SV9	m2	Revestiment vertical amb perfil nervat de planxa d'acer galvanitzada i lacada, a més de 3,00 m d'alçària, amb 4 nervis separats entre 200 i 240 mm i una alçària entre 55 i 70 mm, d'1,2 mm de gruix, amb una inèrcia entre 47 i 99 cm4 i una massa superficial entre 11 i 12 kg/m2, acabat perforat amb un coeficient de perforació del 15% de color estàndard, col·locat amb fixacions mecàniques sobre estructura de suport d'acer galvanitzat per a suport d'aplacat vertical de plafons , formada per perfils verticals tipus T d'acer glavanitzat, per col·locar cada 1,5 m, i rastrells horitzontals de tub d'acer galvanitzati de 40x40 mm per a col·locar sobre els perfils T cada 50 cm, per a fixar al parament i/o estructura amb ancoratges regulables i part proporcional d'elements de muntatge Criteri d'amidament: m2 de superfície amidada segons les especificacions de la DT.	Rend.: 1,000	54,90 €

			Unitats		Preu		Parcial	Import
Ma d'obra								
A01-FEPH	h	Ajudant muntador	0,200	/R x	24,14000	=	4,82800	
A0F-000R	h	Oficial 1a muntador	0,180	/R x	29,57000	=	5,32260	
				Subtotal:			10,15060	10,15060
Materials								
B83A-H62I	m2	Estructura de suport d'alumini per a suport d'aplacat vertical de plafons d'alumini, formada per perfils verticals tipus T d'alumini, per col·locar cada 1,5 m, i rastrells horitzontals de tub d'alumini de 40x40 mm per a col3locar sobre els perfils T cada 50 cm, per a fixar al parament amb ancoratges regulables i part proporcional d'elements de muntatge	1,065	x	20,10000	=	21,40650	
B0CH4-212T	m2	Perfil nervat de planxa d'acer galvanitzada i lacada amb 4 nervis separats entre 200 i 240 mm i una alçària entre 55 i 70 mm d'1,2 mm de gruix, amb una inèrcia entre 47 i 99 cm4 i una massa superficial entre 11 i 12 kg/m2, acabat perforat amb un coeficient de perforació del 15%, de color estàndard, segons la norma UNE-EN 14782 Criteri d'amidament: Unitat d'amidament: la indicada a la descripció de l'element Criteri d'amidament: quantitat necessària subministrada a l'obra	1,065	x	19,26000	=	20,51190	
B0A5-06VX	u	Cargol autoroscant amb volandera Criteri d'amidament: Unitat d'amidament: la indicada a la descripció de l'element Criteri d'amidament: quantitat necessària subministrada a l'obra	6,000	x	0,18000	=	1,08000	
				Subtotal:			42,99840	42,99840

DESPESES AUXILIARS	1,50	%	0,15226
COST DIRECTE			53,30126
DESPESES INDIRECTES	3,00	%	1,59904
COST EXECUCIÓ MATERIAL			54,90030

JUSTIFICACIÓ DE PREUS

PARTIDES D'OBRA

NÚM	CODI	UA	DESCRIPCIÓ		PREU
P-139	P846-9JN8	m2	Cel ras de placa de guix laminat hidròfuga (H) i gruix 15 mm, amb vora afinada (BA), segons la norma UNE-EN 520, amb entramat estructura senzilla d'acer galvanitzat format per perfils col·locats cada 600 mm fixats al sostre mitjançant vareta de suspensió cada 1,2 m, per a una alçària de cel ras de 4 m com a màxim Criteri d'amidament: m2 de superfície amidada segons les especificacions de la DT. Amb deducció de la superfície corresponent a obertures, d'acord amb els criteris següents: Obertures <= 1 m2: No es dedueixen. Obertures > 1 m2: Es dedueix el 100%. Aquests criteris inclouen l'acabament específic dels acords a les vores, sense que comporti l'ús de materials diferents d'aquells que normalment conformen la unitat.	Rend.: 1,000	42,20 €

			Unitats		Preu		Parcial	Import
Ma d'obra								
A0F-000D	h	Oficial 1a col·locador	0,400	/R x	28,61000	=	11,44400	
A01-FEP3	h	Ajudant col·locador	0,400	/R x	25,40000	=	10,16000	
				Subtotal:			21,60400	21,60400
Materials								
B0AQ-07GR	cu	Visos per a plaques de guix laminat Criteri d'amidament: Unitat d'amidament: la indicada a la descripció de l'element Criteri d'amidament: quantitat necessària subministrada a l'obra	0,180	x	11,50000	=	2,07000	
B845-2L8P	m2	Entramat d'estructura senzilla d'acer galvanitzat per a cel ras continu de plaques de guix laminat format per perfils col·locats cada 600 mm com a màxim, per a fixar al sostre mitjançant vareta de suspensió cada 1,2 m, per a suportar una càrrega de fins a 15 kg Criteri d'amidament: Unitat d'amidament: la indicada a la descripció de l'element Criteri d'amidament: quantitat necessària subministrada a l'obra	1,000	x	4,57000	=	4,57000	
B7J1-0SL0	m	Cinta de paper resistent per a junts de plaques de guix laminat Criteri d'amidament: Unitat d'amidament: la indicada a la descripció de l'element Criteri d'amidament: quantitat necessària subministrada a l'obra	1,890	x	0,04000	=	0,07560	
B7J6-0GSL	kg	Massilla per a junt de plaques de cartró-guix Criteri d'amidament: Unitat d'amidament: la indicada a la descripció de l'element Criteri d'amidament: quantitat necessària subministrada a l'obra	0,4725	x	1,37000	=	0,64733	
B0CC0-21O	m2	Placa de guix laminat hidròfuga (H) i gruix 15 mm, amb vora afinada (BA), segons la norma UNE-EN 520 Criteri d'amidament: Unitat d'amidament: la indicada a la descripció de l'element Criteri d'amidament: quantitat necessària subministrada a l'obra	1,030	x	11,34000	=	11,68020	

PARTIDES D'OBRA

NÚM	CODI	UA	DESCRIPCIÓ				PREU
			Subtotal:			19,04313	19,04313
			DESPESES AUXILIARS	1,50	%		0,32406
			COST DIRECTE				40,97119
			DESPESES INDIRECTES	3,00	%		1,22914
			COST EXECUCIÓ MATERIAL				42,20033

P-140 P846-9JO7 m2 Cel ras de placa de guix laminat estàndard (A) i gruix 15 mm, amb vora afinada (BA), segons la norma UNE-EN 520, amb entramat estructura senzilla d'acer galvanitzat format per perfils col·locats cada 600 mm fixats al sostre mitjançant vareta de suspensió cada 1,2 m, per a una alçària de cel ras de 4 m com a màxim
Criteri d'amidament: m2 de superfície amidada segons les especificacions de la DT.
Amb deducció de la superfície corresponent a obertures, d'acord amb els criteris següents:
Obertures <= 1 m2: No es dedueixen.
Obertures > 1 m2: Es dedueix el 100%.
Aquests criteris inclouen l'acabament específic dels acords a les vores, sense que comporti l'ús de materials diferents d'aquells que normalment conformen la unitat.

Rend.: 1,000 38,26 €

			Unitats		Preu		Parcial	Import
Ma d'obra								
A0F-000D	h	Oficial 1a col·locador	0,400	/R x	28,61000	=	11,44400	
A01-FEP3	h	Ajudant col·locador	0,400	/R x	25,40000	=	10,16000	
				Subtotal:			21,60400	21,60400
Materials								
B845-2L8P	m2	Entramat d'estructura senzilla d'acer galvanitzat per a cel ras continu de plaques de guix laminat format per perfils col·locats cada 600 mm com a màxim, per a fixar al sostre mitjançant vareta de suspensió cada 1,2 m, per a suportar una càrrega de fins a 15 kg Criteri d'amidament: Unitat d'amidament: la indicada a la descripció de l'element Criteri d'amidament: quantitat necessària subministrada a l'obra	1,000	x	4,57000	=	4,57000	
B7J6-0GSL	kg	Massilla per a junt de plaques de cartró-guix Criteri d'amidament: Unitat d'amidament: la indicada a la descripció de l'element Criteri d'amidament: quantitat necessària subministrada a l'obra	0,4725	x	1,37000	=	0,64733	
B7J1-0SL0	m	Cinta de paper resistent per a junts de plaques de guix laminat Criteri d'amidament: Unitat d'amidament: la indicada a la descripció de l'element Criteri d'amidament: quantitat necessària subministrada a l'obra	1,890	x	0,04000	=	0,07560	
B0CC0-21O	m2	Placa de guix laminat estàndard (A) i gruix 15 mm, amb vora afinada (BA), segons la norma UNE-EN 520 Criteri d'amidament: Unitat d'amidament: la indicada	1,030	x	7,63000	=	7,85890	

PARTIDES D'OBRA

NÚM	CODI	UA	DESCRIPCIÓ					PREU
			a la descripció de l'element Criteri d'amidament: quantitat necessària subministrada a l'obra					
	B0AQ-07GR	cu	Visos per a plaques de guix laminat Criteri d'amidament: Unitat d'amidament: la indicada a la descripció de l'element Criteri d'amidament: quantitat necessària subministrada a l'obra	0,180	x	11,50000 =	2,07000	
			Subtotal:				15,22183	15,22183
			DESPESES AUXILIARS	1,50	%			0,32406
			COST DIRECTE					37,14989
			DESPESES INDIRECTES	3,00	%			1,11450
			COST EXECUCIÓ MATERIAL					38,26439

P-141 P866-AC8T m2 Revestiment vertical a 3,00 m d'alçària, com a màxim, amb tauler de fibres de fusta i resines sintètiques fabricat per procés sec MDF, de 12 mm de gruix i >= 800 kg/m3 de densitat, per a ambient sec segons UNE-EN 622-5, reacció al foc B-s2, d0, acabat no revestit, treballat al taller, col·locat amb fixacions mecàniques sobre parament vertical
Criteri d'amidament: m2 de superfície amidada segons les especificacions de la DT.
Amb deducció de la superfície corresponent a obertures, d'acord amb els criteris següents:
Obertures <= 2 m2: No es dedueixen
Obertures > 2 m2 i <= 4 m2: Es dedueixen el 50%
Obertures > 4 m2: Es dedueixen el 100%
Aquests criteris inclouen la col·locació dels elements que configuren l'obertura, com és ara bastiments, excepte en el cas de forats de més de 4,00 m2 en què aquesta col·locació es compta a part.

Rend.: 1,000 23,61 €

			Unitats		Preu		Parcial	Import
Ma d'obra								
A0F-000K	h	Oficial 1a fuster	0,200	/R x	29,12000	=	5,82400	
A01-FEP6	h	Ajudant fuster	0,200	/R x	25,60000	=	5,12000	
				Subtotal:			10,94400	10,94400
Materials								
B0AO-07II	u	Tac de niló de 6 a 8 mm, amb vis Criteri d'amidament: Unitat d'amidament: la indicada a la descripció de l'element Criteri d'amidament: quantitat necessària subministrada a l'obra	4,500	x	0,22000	=	0,99000	
B0CU5-2G6	m2	Tauler de fibres de fusta i resines sintètiques fabricat per procés sec MDF, de 12 mm de gruix i >= 800 kg/m3 de densitat, per a ambient sec segons UNE-EN 622-5, reacció al foc B-s2, d0, acabat no revestit, treballat al taller Criteri d'amidament: Unitat d'amidament: la indicada a la descripció de l'element Criteri d'amidament: quantitat necessària subministrada a l'obra	1,000	x	10,82000	=	10,82000	

PARTIDES D'OBRA

NÚM	CODI	UA	DESCRIPCIÓ	PREU

Subtotal:			11,81000	11,81000
DESPESES AUXILIARS	1,50	%		0,16416
COST DIRECTE				22,91816
DESPESES INDIRECTES	3,00	%		0,68754
COST EXECUCIÓ MATERIAL				23,60570

P-142 P867-AB7EP1 m2 Ac.B - APLACAT ACÚSTIC Rend.: 1,000 118,49 €

Extradossat vertical fins a 3,50 m d'alçada amb panell perforat acústic fixat mecànicament al parament vertical mitjançant mestres de planxa d'acer galvanitzat col·locades cada 600 mm amb aïllament de llana mineral de roca de 50 mm de gruix, densitat 90 kg/m3 R-1,429 m2·K/W i placa 12,5 mm de gruix, segons norma UNE-EN 13950, per a ambient sec tipus P2 segons UNE-EN 309, reacció al foc B-s2, d0, acabat de la cara vista perforada, cara posterior perforada amb vel acústic, de dimensions 2400x600 mm, diàmetre de perforacions 8 mm, pas de perforacions 16x16 mm, fondària de perforacions 16 mm.

Criteri d'amidament: m2 de superfície amidada segons les especificacions de la DT.
Amb deducció de la superfície corresponent a obertures, d'acord amb els criteris següents:
Obertures <= 2 m2: No es dedueixen
Obertures > 2 m2 i <= 4 m2: Es dedueixen el 50%
Obertures > 4 m2: Es dedueixen el 100%
Aquests criteris inclouen la col·locació dels elements que configuren l'obertura, com és ara bastiments, excepte en el cas de forats de més de 4,00 m2 en què aquesta col·locació es compta a part.

			Unitats		Preu		Parcial	Import
Ma d'obra								
A0F-000K	h	Oficial 1a fuster	0,225	/R x	29,12000	=	6,55200	
A01-FEP6	h	Ajudant fuster	0,350	/R x	25,60000	=	8,96000	
				Subtotal:			15,51200	15,51200
Materials								
B7CP4-LTK	m2	Panell fonosbsorbent de lamel·les de MDF amb classe de reacció al foc B-s2, d0, de gruix 16 mm, per a sistema amb cantell ranurat amb acabat final de melamina, acabat de la cara vista perforada, cara posterior perforada amb vel acústic, de dimensions 2400x600 mm, diàmetre de perforacions 8 mm, pas de perforacions 16x16 mm, fondària de perforacions 16 mm	1,000	x	72,25000	=	72,25000	
B0D31-07P4	m3	Llata de fusta de pi Criteri d'amidament: Unitat d'amidament: la indicada a la descripció de l'element Criteri d'amidament: quantitat necessària subministrada a l'obra	0,0044	x	354,62000	=	1,56033	
B0AQ-07GT	cu	Visos per a fusta o tacs de PVC, d'acer, cadmiats Criteri d'amidament: Unitat d'amidament: la indicada a la descripció de l'element	0,060	x	4,08000	=	0,24480	

PARTIDES D'OBRA

NÚM	CODI	UA	DESCRIPCIÓ	PREU

			Criteri d'amidament: quantitat necessària subministrada a l'obra					
	B0AO-07IG	u	Tac de niló de 5 mm de diàmetre, com a màxim, amb vis	6,250	x	0,13000	=	0,81250
	B0AK-07AT	kg	Clau acer galvanitzat Criteri d'amidament: Unitat d'amidament: la indicada a la descripció de l'element Criteri d'amidament: quantitat necessària subministrada a l'obra	0,150	x	2,26000	=	0,33900
			Subtotal:			75,20663		75,20663
Partides d'obra								
	P7C45-12RZ	m2	Aïllament amb placa rígida de llana mineral de roca (MW), de densitat 66 a 85 kg/m3, de 50 mm de gruix, amb una conductivitat tèrmica <= 0.036 W/(m·K) i resistència tèrmica >= 1,389 m2·K/W, col·locada amb fixacions mecàniques Criteri d'amidament: m2 de superfície amidada segons les especificacions de la DT. Amb deducció de la superfície corresponent a obertures, d'acord amb els criteris següents: Obertures <= 1 m2: No es dedueixen Obertures > 1 m2: Es dedueix el 100%	1,000	x	24,08488	=	24,08488
			Subtotal:			24,08488		24,08488
			DESPESES AUXILIARS	1,50	%			0,23268
			COST DIRECTE					115,03619
			DESPESES INDIRECTES	3,00	%			3,45109
			COST EXECUCIÓ MATERIAL					118,48728

P-143 P867-ABD5ME1 m2 Me01 - Banc realitzat in situ, de geometria variable, amb tauler de partícules de fusta aglomerades amb resina sintètica, de 22 mm de gruix, per a ambient humit tipus P3 segons UNE-EN 309, reacció al foc D-s2,d0, acabat no revestit, treballat al taller, col·locat amb fixacions mecàniques sobre parament vertical amb suports de perfileria d'acer galvanitzat segons detalls de memòria gràfica.
Criteri d'amidament: m2 de superfície amidada segons les especificacions de la DT. Rend.: 1,000 68,41 €

			Unitats		Preu		Parcial	Import
Ma d'obra								
A0F-000K	h	Oficial 1a fuster	0,800	/R x	29,12000	=	23,29600	
A01-FEP6	h	Ajudant fuster	0,800	/R x	25,60000	=	20,48000	
				Subtotal:			43,77600	43,77600
Materials								
B0AO-07II	u	Tac de niló de 6 a 8 mm, amb vis Criteri d'amidament: Unitat d'amidament: la indicada a la descripció de l'element Criteri d'amidament: quantitat necessària subministrada a l'obra	4,500	x	0,22000	=	0,99000	

JUSTIFICACIÓ DE PREUS

PARTIDES D'OBRA

NÚM	CODI	UA	DESCRIPCIÓ					PREU
	B44Z-0LZN	kg	Acer S275J0 segons UNE-EN 10025-2, format per peça composta, en perfils laminats en calent sèrie L, LD, T, rodó, quadrat, rectangular i planxa, treballat al taller per a col·locar amb cargols i galvanitzat Criteri d'amidament: kg de pes necessari subministrat a l'obra, calculat segons les especificacions de la DT, d'acord amb els criteris següents: El pes unitari per al seu càlcul ha de ser el teòric Per a poder utilitzar un altre valor diferent del teòric, cal l'acceptació expressa de la DF Aquests criteris inclouen les pèrdues de material corresponents a retalls.	2,500	x 3,16000 =	7,90000	
	B0CU9-2G6	m2	Tauler de partícules de fusta aglomerades amb resina sintètica, de 22 mm de gruix, per a ambient humit tipus P3 segons UNE-EN 309, reacció al foc D-s2,d0, acabat no revestit, treballat al taller Criteri d'amidament: Unitat d'amidament: la indicada a la descripció de l'element Criteri d'amidament: quantitat necessària subministrada a l'obra	1,200	x 10,91000 =	13,09200	
					Subtotal:	21,98200	21,98200
					DESPESES AUXILIARS	1,50 %	0,65664
					COST DIRECTE		66,41464
					DESPESES INDIRECTES	3,00 %	1,99244
					COST EXECUCIÓ MATERIAL		68,40708

P-144 P890-019Q u Determinació del gruix de pel·lícula d'un recobriment de pintura sobre un element metàl·lic, segons la norma UNE-EN ISO 2808, per a un nombre de determinacions igual o superior a 15 Rend.: 1,000 17,73 €

			Unitats		Preu		Parcial	Import
Materials								
BV2J0-0102	u	Determinació del gruix de pel·lícula d'un recobriment de pintura sobre un element metàl·lic, segons la norma UNE-EN ISO 2808, per a un nombre de determinacions igual o superior a 15	1,000	x	17,21000	=	17,21000	
					Subtotal:		17,21000	17,21000
					COST DIRECTE			17,21000
					DESPESES INDIRECTES	3,00 %		0,51630
					COST EXECUCIÓ MATERIAL			17,72630

P-145 P89C-393V m2 Pintat d'estructura d'acer a l'esmalt sintètic, amb dues capes d'imprimació antioxidant i dues d'acabat
Criteri d'amidament: m2 de superfície realment pintada segons les especificacions de la DT.
Cal considerar el desenvolupament del perímetre. Rend.: 1,000 34,00 €

			Unitats		Preu		Parcial	Import

JUSTIFICACIÓ DE PREUS

PARTIDES D'OBRA

NÚM	CODI	UA	DESCRIPCIÓ					PREU
Ma d'obra								
	A0F-000V	h	Oficial 1a pintor	0,790	/R x	28,61000 =	22,60190	
	A01-FEP9	h	Ajudant pintor	0,079	/R x	25,40000 =	2,00660	
					Subtotal:		24,60850	24,60850
Materials								
	B8Z6-0P2D	kg	Imprimació antioxidant	0,204	x	21,65000 =	4,41660	
	B891-0P02	kg	Esmalt sintètic	0,2601	x	13,89000 =	3,61279	
					Subtotal:		8,02939	8,02939
					DESPESES AUXILIARS	1,50 %		0,36913
					COST DIRECTE			33,00702
					DESPESES INDIRECTES	3,00 %		0,99021
					COST EXECUCIÓ MATERIAL			33,99723

P-146 P89G-43TX m2 Pintat de portes cegues de fusta, a l'esmalt sintètic, amb una capa de protector químic insecticida-fungicida, una segelladora i dues d'acabat
Criteri d'amidament: m2 de superfície de cada cara del tancament practicable tractat segons les especificacions de la DT amb les deduccions corresponents als envidraments segons els criteris següents:
Deducció de la superfície corresponent a l'envidrament per a peces amb una superfície envidrada de:
Més d'un 75% del total: Es dedueix el 50%
Menys del 75% i més del 50% del total: Es dedueix el 25%
Menys del 50% del total o amb barretes: No es dedueix Rend.: 1,000 23,62 €

			Unitats		Preu		Parcial	Import
Ma d'obra								
A0F-000V	h	Oficial 1a pintor	0,520	/R x	28,61000 =	14,87720		
A01-FEP9	h	Ajudant pintor	0,050	/R x	25,40000 =	1,27000		
				Subtotal:		16,14720	16,14720	
Materials								
B8ZK-0P39	l	Protector químic insecticida-fungicida per a fusta (TP8) Criteri d'amidament: Unitat d'amidament: la indicada a la descripció de l'element Criteri d'amidament: quantitat necessària subministrada a l'obra	0,150	x	7,12000 =	1,06800		
B8ZM-0P35	kg	Segelladora Criteri d'amidament: Unitat d'amidament: la indicada a la descripció de l'element Criteri d'amidament: quantitat necessària subministrada a l'obra	0,150	x	4,38000 =	0,65700		
B891-0P02	kg	Esmalt sintètic	0,3468	x	13,89000 =	4,81705		
				Subtotal:		6,54205	6,54205	

PARTIDES D'OBRA

NÚM	CODI	UA	DESCRIPCIÓ	PREU

DESPESES AUXILIARS	1,50 %	0,24221
COST DIRECTE		22,93146
DESPESES INDIRECTES	3,00 %	0,68794
COST EXECUCIÓ MATERIAL		23,61940

P-147 P89H-4V6U m2 Pintat de parament vertical interior de ciment, amb pintura plàstica amb acabat llis, amb una capa de fons diluïda i dues d'acabat
Criteri d'amidament: m2 de superfície real amidada segons les especificacions de la DT.
Amb deducció de la superfície corresponent a obertures d'acord amb els criteris següents:
Obertures <= 4 m2: No es dedueixen
Obertures > 4 m: Es dedueix el 100%
Aquests criteris inclouen la superfície dels paraments laterals de l'obertura en una fondària de 30 cm, com a màxim, excepte en el cas d'obertures de més de 4,00 m2, en que aquesta superfície s'ha d'amidar expressament.
Inclouen igualment la neteja dels elements que configuren l'obertura, com ara bastiments que s'hagin embrutat.
Rend.: 1,000 5,33 €

			Unitats		Preu		Parcial	Import
Ma d'obra								
A0F-000V	h	Oficial 1a pintor	0,110	/R x	28,61000	=	3,14710	
A01-FEP9	h	Ajudant pintor	0,011	/R x	25,40000	=	0,27940	
				Subtotal:			3,42650	3,42650
Materials								
B896-HYAR	kg	Pintura plàstica, per a interiors Criteri d'amidament: Unitat d'amidament: la indicada a la descripció de l'element Criteri d'amidament: quantitat necessària subministrada a l'obra	0,4998	x	3,40000	=	1,69932	
				Subtotal:			1,69932	1,69932

DESPESES AUXILIARS	1,50 %	0,05140
COST DIRECTE		5,17722
DESPESES INDIRECTES	3,00 %	0,15532
COST EXECUCIÓ MATERIAL		5,33253

P-148 P89H-4V7D m2 Pintat de parament horitzontal interior de ciment, amb pintura plàstica amb acabat llis, amb una capa de fons diluïda i dues d'acabat
Criteri d'amidament: m2 de superfície real amidada segons les especificacions de la DT.
Amb deducció de la superfície corresponent a obertures d'acord amb els criteris següents:
Obertures <= 4 m2: No es dedueixen
Obertures > 4 m: Es dedueix el 100%
Aquests criteris inclouen la superfície dels paraments laterals de l'obertura en una fondària de 30 cm, com a màxim, excepte en el cas d'obertures de més de 4,00 m2, en que aquesta superfície s'ha d'amidar

PARTIDES D'OBRA

NÚM	CODI	UA	DESCRIPCIÓ	PREU

expressament.
Inclouen igualment la neteja dels elements que configuren l'obertura, com ara bastiments que s'hagin embrutat.
Rend.: 1,000 6,22 €

			Unitats		Preu		Parcial	Import
Ma d'obra								
A0F-000V	h	Oficial 1a pintor	0,140	/R x	28,61000	=	4,00540	
A01-FEP9	h	Ajudant pintor	0,020	/R x	25,40000	=	0,50800	
				Subtotal:			4,51340	4,51340
Materials								
B896-HYAR	kg	Pintura plàstica, per a interiors Criteri d'amidament: Unitat d'amidament: la indicada a la descripció de l'element Criteri d'amidament: quantitat necessària subministrada a l'obra	0,4998	x	3,40000	=	1,69932	
				Subtotal:			1,69932	1,69932

DESPESES AUXILIARS	1,50 %	0,06770
COST DIRECTE		6,28042
DESPESES INDIRECTES	3,00 %	0,18841
COST EXECUCIÓ MATERIAL		6,46883

P-149 P89I-4V8Q m2 Pintat de parament horitzontal de guix, amb pintura plàstica amb acabat llis, amb una capa segelladora i dues d'acabat
Criteri d'amidament: m2 de superfície real amidada segons les especificacions de la DT.
Amb deducció de la superfície corresponent a obertures d'acord amb els criteris següents:
Obertures <= 4 m2: No es dedueixen
Obertures > 4 m: Es dedueix el 100%
Aquests criteris inclouen la superfície dels paraments laterals de l'obertura en una fondària de 30 cm, com a màxim, excepte en el cas d'obertures de més de 4,00 m2, en que aquesta superfície s'ha d'amidar expressament.
Inclouen igualment la neteja dels elements que configuren l'obertura, com ara bastiments que s'hagin embrutat.

			Unitats		Preu		Parcial	Import
Ma d'obra								
A0F-000V	h	Oficial 1a pintor	0,125	/R x	28,61000	=	3,57625	
A01-FEP9	h	Ajudant pintor	0,015	/R x	25,40000	=	0,38100	
				Subtotal:			3,95725	3,95725

JUSTIFICACIÓ DE PREUS

PARTIDES D'OBRA

NÚM	CODI	UA	DESCRIPCIÓ					PREU
Materials								
	B8ZM-0P35	kg	Segelladora Criteri d'amidament: Unitat d'amidament: la indicada a la descripció de l'element Criteri d'amidament: quantitat necessària subministrada a l'obra	0,153	x 4,38000 =	0,67014		
	B896-HYAR	kg	Pintura plàstica, per a interiors Criteri d'amidament: Unitat d'amidament: la indicada a la descripció de l'element Criteri d'amidament: quantitat necessària subministrada a l'obra	0,3978	x 3,40000 =	1,35252		
					Subtotal:	2,02266		2,02266
			DESPESES AUXILIARS		1,50 %			0,05936
			COST DIRECTE					6,03927
			DESPESES INDIRECTES		3,00 %			0,18118
			COST EXECUCIÓ MATERIAL					6,22045

P-150 P89I-4V8S m2 Pintat de parament vertical de guix, amb pintura plàstica amb acabat llis, amb una capa segelladora i dues d'acabat
Criteri d'amidament: m2 de superfície real amidada segons les especificacions de la DT.
Amb deducció de la superfície corresponent a obertures d'acord amb els criteris següents:
Obertures <= 4 m2: No es dedueixen
Obertures > 4 m: Es dedueix el 100%
Aquests criteris inclouen la superfície dels paraments laterals de l'obertura en una fondària de 30 cm, com a màxim, excepte en el cas d'obertures de més de 4,00 m2, en que aquesta superfície s'ha d'amidar expressament.
Inclouen igualment la neteja dels elements que configuren l'obertura, com ara bastiments que s'hagin embrutat.
Rend.: 1,000 5,34 €

				Unitats		Preu		Parcial	Import
Ma d'obra									
	A0F-000V	h	Oficial 1a pintor	0,100	/R x	28,61000	=	2,86100	
	A01-FEP9	h	Ajudant pintor	0,010	/R x	25,40000	=	0,25400	
					Subtotal:			3,11500	3,11500
Materials									
	B8ZM-0P35	kg	Segelladora Criteri d'amidament: Unitat d'amidament: la indicada a la descripció de l'element Criteri d'amidament: quantitat necessària subministrada a l'obra	0,153	x	4,38000	=	0,67014	
	B896-HYAR	kg	Pintura plàstica, per a interiors Criteri d'amidament: Unitat d'amidament: la indicada a la descripció de l'element Criteri d'amidament: quantitat necessària subministrada a l'obra	0,3978	x	3,40000	=	1,35252	

JUSTIFICACIÓ DE PREUS

PARTIDES D'OBRA

NÚM	CODI	UA	DESCRIPCIÓ					PREU
			Subtotal:			2,02266		2,02266
			DESPESES AUXILIARS		1,50 %			0,04673
			COST DIRECTE					5,18439
			DESPESES INDIRECTES		3,00 %			0,15553
			COST EXECUCIÓ MATERIAL					5,33992

P-151 P89K-42YN m2 Pintat de parament vertical de fusta, a l'esmalt sintètic, amb una capa segelladora i dues d'acabat
Criteri d'amidament: m2 de superfície realment pintada segons les especificacions de la DT.
Deducció de la superfície corresponent a obertures:
Obertures <= 1 m2: No es dedueixen
Obertures > 1 m2 i <= 2 m2: Es dedueix el 50%
Obertures > 2 m2: Es dedueix el 100%
Aquest criteris inclouen la neteja dels elements que configuren l'obertura com és ara, bastiments que s'hagin embrutat.
Rend.: 1,000 10,54 €

				Unitats		Preu		Parcial	Import
Ma d'obra									
	A0F-000V	h	Oficial 1a pintor	0,150	/R x	28,61000	=	4,29150	
	A01-FEP9	h	Ajudant pintor	0,015	/R x	25,40000	=	0,38100	
					Subtotal:			4,67250	4,67250
Materials									
	B8ZM-0P35	kg	Segelladora Criteri d'amidament: Unitat d'amidament: la indicada a la descripció de l'element Criteri d'amidament: quantitat necessària subministrada a l'obra	0,153	x	4,38000	=	0,67014	
	B891-0P02	kg	Esmalt sintètic	0,3468	x	13,89000	=	4,81705	
					Subtotal:			5,48719	5,48719
			DESPESES AUXILIARS		1,50 %				0,07009
			COST DIRECTE						10,22978
			DESPESES INDIRECTES		3,00 %				0,30689
			COST EXECUCIÓ MATERIAL						10,53667

P-152 P89P-45FY m Pintat de tub d'acer, a l'esmalt sintètic, amb dues capes d'imprimació antioxidant i 2 capes d'acabat, fins a 2´´ de diàmetre, com a màxim
Rend.: 1,000 7,49 €

				Unitats		Preu		Parcial	Import
Ma d'obra									
	A0F-000V	h	Oficial 1a pintor	0,175	/R x	28,61000	=	5,00675	
	A01-FEP9	h	Ajudant pintor	0,020	/R x	25,40000	=	0,50800	
					Subtotal:			5,51475	5,51475
Materials									

JUSTIFICACIÓ DE PREUS

PARTIDES D'OBRA

NÚM	CODI	UA	DESCRIPCIÓ						PREU
	B8Z6-0P2D	kg	Imprimació antioxidant	0,051	x	21,65000	=	1,10415	
	B891-0P02	kg	Esmalt sintètic	0,0408	x	13,89000	=	0,56671	
					Subtotal:			1,67086	1,67086
			DESPESES AUXILIARS			1,50	%		0,08272
			COST DIRECTE						7,26833
			DESPESES INDIRECTES			3,00	%		0,21805
			COST EXECUCIÓ MATERIAL						7,48638

P-153 P89P-45G0 m Pintat de tub d'acer, a l'esmalt sintètic, amb dues capes d'imprimació antioxidant i 2 capes d'acabat, 2 a 4´´ de diàmetre, com a màxim Rend.: 1,000 9,15 €

			Unitats		Preu		Parcial	Import
Ma d'obra								
A0F-000V	h	Oficial 1a pintor	0,200	/R x	28,61000	=	5,72200	
A01-FEP9	h	Ajudant pintor	0,022	/R x	25,40000	=	0,55880	
				Subtotal:			6,28080	6,28080
Materials								
B8Z6-0P2D	kg	Imprimació antioxidant	0,0765	x	21,65000	=	1,65623	
B891-0P02	kg	Esmalt sintètic	0,0612	x	13,89000	=	0,85007	
				Subtotal:			2,50630	2,50630
		DESPESES AUXILIARS			1,50	%		0,09421
		COST DIRECTE						8,88131
		DESPESES INDIRECTES			3,00	%		0,26644
		COST EXECUCIÓ MATERIAL						9,14775

P8A1-45X6 m2 Envernissar de portes vidrieres de fusta, al vernís de poliuretà, amb una capa de protector químic insecticida-fungicida i dues d'acabat, amb la superfície mat Rend.: 1,000 18,25 €

			Unitats		Preu		Parcial	Import
Ma d'obra								
A01-FEP9	h	Ajudant pintor	0,045	/R x	25,40000	=	1,14300	
A0F-000V	h	Oficial 1a pintor	0,450	/R x	28,61000	=	12,87450	
				Subtotal:			14,01750	14,01750
Materials								
B8A1-0P15	kg	Vernís de poliuretà d'un component	0,255	x	9,49000	=	2,41995	
B8ZK-0P39	l	Protector químic insecticida-fungicida per a fusta (TP8) Criteri d'amidament: Unitat d'amidament: la indicada a la descripció de l'element Criteri d'amidament: quantitat necessària subministrada a l'obra	0,150	x	7,12000	=	1,06800	
				Subtotal:			3,48795	3,48795

JUSTIFICACIÓ DE PREUS

PARTIDES D'OBRA

NÚM	CODI	UA	DESCRIPCIÓ				PREU
			DESPESES AUXILIARS	1,50	%		0,21026
			COST DIRECTE				17,71571
			DESPESES INDIRECTES	3,00	%		0,53147
			COST EXECUCIÓ MATERIAL				18,24718

P-154 P8A3-JYHX m2 Envernissat de parament vertical de fusta, al vernís de poliuretà a l'aigua d'un component, per a fusta, amb certificat ECO LABEL,amb 2 capes d'acabat setinada
Criteri d'amidament: m2 de superfície realment pintada segons les especificacions de la DT.
Deducció de la superfície corresponent a obertures:
Obertures <= 1 m2: No es dedueixen
Obertures > 1 m2 i <= 2 m2: Es dedueix el 50%
Obertures > 2 m2: Es dedueix el 100%
Aquest criteris inclouen la neteja dels elements que configuren l'obertura com és ara, bastiments que s'hagin embrutat. Rend.: 1,000 13,57 €

			Unitats		Preu		Parcial	Import
Ma d'obra								
A01-FEP9	h	Ajudant pintor	0,020	/R x	25,40000	=	0,50800	
A0F-000V	h	Oficial 1a pintor	0,200	/R x	28,61000	=	5,72200	
				Subtotal:			6,23000	6,23000
Materials								
B8A1-HYB0	kg	Vernís de poliuretà a l'aigua d'un component, per a fusta, amb certificat ECO LABEL Criteri d'amidament: Unitat d'amidament: la indicada a la descripció de l'element Criteri d'amidament: quantitat necessària subministrada a l'obra	0,3468	x	19,76000	=	6,85277	
				Subtotal:			6,85277	6,85277
		DESPESES AUXILIARS			1,50	%		0,09345
		COST DIRECTE						13,17622
		DESPESES INDIRECTES			3,00	%		0,39529
		COST EXECUCIÓ MATERIAL						13,57151

P-155 P8J4-MDKJ m Coronament de parets de 14 a 15 cm de gruix, amb maó massís d'elaboració manual de 50 mm de gruix, col·locat a plec de llibre, amb morter de ciment 1:4
Criteri d'amidament: m de llargària amidada segons les especificacions de la DT. Rend.: 1,000 33,52 €

			Unitats		Preu		Parcial	Import
Ma d'obra								
A0D-0007	h	Manobre	0,300	/R x	22,70000	=	6,81000	
A0F-000T	h	Oficial 1a paleta	0,600	/R x	28,61000	=	17,16600	
				Subtotal:			23,97600	23,97600

PARTIDES D'OBRA

NÚM	CODI	UA	DESCRIPCIÓ					PREU
Materials								
	B0F14-06HN	u	Maó massís d'elaboració manual, de 290x140x50 mm, cares vistes, categoria I, HD, segons la norma UNE-EN 771-1 Criteri d'amidament: Unitat d'amidament: la indicada a la descripció de l'element Criteri d'amidament: quantitat necessària subministrada a l'obra	17,004	x 0,44000 =	7,48176		
	B07F-0LT5	m3	Morter de ciment pòrtland amb filler calcari CEM II/B-L i sorra, amb 380 kg/m3 de ciment, amb una proporció en volum 1:4 i 10 N/mm2 de resistència a compressió, elaborat a l'obra	0,0074	x 97,72470 =	0,72316		
					Subtotal:	8,20492	8,20492	
				DESPESES AUXILIARS	1,50 %		0,35964	
				COST DIRECTE			32,54056	
				DESPESES INDIRECTES	3,00 %		0,97622	
				COST EXECUCIÓ MATERIAL			33,51678	
	P924-DX77	m2	Subbase de 15 cm de gruix de grava de pedrera de pedra calcària, de 50 a 70 mm, amb estesa i piconatge del material Criteri d'amidament: m3 de volum amidat segons les especificacions de la DT. m2 de superfície amidada segons les especificacions de la DT. L'abonament dels treballs de preparació de la superfície d'assentament correspon a la unitat d'obra de la capa subjacent. No són d'abonament els escreixos laterals ni els necessaris per a compensar la minva de gruixos de capes subjacents.	Rend.: 1,000			9,44	€

				Unitats		Preu		Parcial	Import
Ma d'obra									
	A0E-000A	h	Manobre especialista	0,100	/R x	23,47000	=	2,34700	
	A0D-0007	h	Manobre	0,050	/R x	22,70000	=	1,13500	
					Subtotal:			3,48200	3,48200
Maquinària									
	C13A-00FR	h	Compactador combustible duplex manual de 700 kg	0,050	/R x	7,77000	=	0,38850	
					Subtotal:			0,38850	0,38850
Materials									
	B03J-0K8H	t	Grava de pedrera de pedra calcària, de 50 a 70 mm Criteri d'amidament: Unitat d'amidament: la indicada a la descripció de l'element Criteri d'amidament: quantitat necessària subministrada a l'obra	0,2678	x	19,59000	=	5,24620	
					Subtotal:			5,24620	5,24620

PARTIDES D'OBRA

NÚM	CODI	UA	DESCRIPCIÓ					PREU
				DESPESES AUXILIARS	1,50 %		0,05223	
				COST DIRECTE			9,16893	
				DESPESES INDIRECTES	3,00 %		0,27507	
				COST EXECUCIÓ MATERIAL			9,44400	
	P-156 P93I-57SE	m2	Recrescuda i anivellament del suport de 50 mm de gruix, amb pasta autoanivellant de ciment tipus CT-C20-F3 segons UNE-EN 13813, aplicada mitjançant bombeig Criteri d'amidament: m2 de superfície amidada segons les especificacions de la DT, amb deducció de la superfície corresponent a obertures, d'acord amb els criteris següents: Obertures <= 1 m2: No es dedueixen Obertures > 1 m2: Es dedueix el 100%	Rend.: 1,000			9,92	€

				Unitats		Preu		Parcial	Import
Ma d'obra									
	A0D-0007	h	Manobre	0,004	/R x	22,70000	=	0,09080	
	A0F-000D	h	Oficial 1a col·locador	0,040	/R x	28,61000	=	1,14440	
					Subtotal:			1,23520	1,23520
Maquinària									
	C172-003J	h	Camió amb bomba de formigonar	0,004	/R x	168,25000	=	0,67300	
					Subtotal:			0,67300	0,67300
Materials									
	B07E-0GH7	kg	Pasta autoanivellant de ciment tipus CT amb classe C20 de resistència a compressió i classe F3 de resistència a flexió, segons UNE-EN 13813, subministrada a granel Criteri d'amidament: Unitat d'amidament: la indicada a la descripció de l'element Criteri d'amidament: quantitat necessària subministrada a l'obra	110,000	x	0,07000	=	7,70000	
					Subtotal:			7,70000	7,70000
				DESPESES AUXILIARS	1,50 %		0,01853		
				COST DIRECTE			9,62673		
				DESPESES INDIRECTES	3,00 %		0,28880		
				COST EXECUCIÓ MATERIAL			9,91553		
	P93M-MBK7	m2	Solera de formigó per armar HA - 30 / F / 20 / XC3 amb una quantitat de ciment de 300 kg/m3 i relació aigua ciment =< 0.55, de gruix 15 cm, abocat des de camió Criteri d'amidament: m2 de superfície amidada segons les especificacions de la DT, amb deducció de la superfície corresponent a obertures, d'acord amb els criteris següents: Obertures <= 1 m2: No es dedueixen Obertures > 1 m2: Es dedueix el 100%	Rend.: 1,000			24,93	€

PARTIDES D'OBRA

NÚM	CODI	UA	DESCRIPCIÓ						PREU
				Unitats		Preu		Parcial	Import
Ma d'obra									
	A0D-0007	h	Manobre	0,220	/R x	22,70000	=	4,99400	
	A0F-000T	h	Oficial 1a paleta	0,100	/R x	28,61000	=	2,86100	
					Subtotal:			7,85500	7,85500
Materials									
	B06F2-LVFA	m3	Formigó per armar HA - 30 / F / 20 / XC3 amb una quantitat de ciment de 300 kg/m3 i relació aigua ciment =< 0.55 Criteri d'amidament: Unitat d'amidament: la indicada a la descripció de l'element Criteri d'amidament: quantitat necessària subministrada a l'obra	0,1545	x	105,05000	=	16,23023	
					Subtotal:			16,23023	16,23023
			DESPESES AUXILIARS			1,50	%		0,11783
			COST DIRECTE						24,20306
			DESPESES INDIRECTES			3,00	%		0,72609
			COST EXECUCIÓ MATERIAL						24,92915

P-157	P93Q-JQC7	m2	Placa amb solera de formigó per armar HA - 30 / F / 20 / XC3 amb una quantitat de ciment de 300 kg/m3 i relació aigua ciment =< 0.55, de gruix 15 cm, abocat des de camió, armada amb malla electrosoldada de barres corrugades d'acer B500T 15x15 cm i 6 mm de D, capa drenant amb grava de pedrera de 50 a 70 mm de D, capa filtrant amb geotèxtil de polipropiilè, amb repàs i piconatge de caixa de paviment del PN, C2 + D1 segons CTE/DB-HS 2006 Criteri d'amidament: m2 de superfície amidada segons les especificacions de la DT. L'abonament dels treballs de preparació de la superfície d'assentament correspon a la unitat d'obra de la capa subjacent. No són d'abonament els sobreescreixos laterals ni els necessaris per a compensar la minva de gruixos de capes subjacents.	Rend.: 1,000	44,65	€

				Unitats		Preu		Parcial	Import
Partides d'obra									
	P2259-548K	m2	Repàs i piconatge de caixa de paviment, amb una compactació del 95% del PM Criteri d'amidament: m2 de superfície amidada segons les especificacions de la DT.	1,000	x	1,63161	=	1,63161	
	P7B2-5RJ7	m2	Làmina separadora de polietilè de 50 µm i 48 g/m2, col·locada no adherida Criteri d'amidament: m2 de superfície amidada segons les especificacions de la DT. Amb deducció de la superfície corresponent a obertures, d'acord amb els criteris següents: Obertures <= 1 m2: No es dedueixen Obertures > 1 m2: Es dedueix el 100% Aquests criteris inclouen les pèrdues de material corresponents a retalls i cavalcaments.	1,000	x	1,43389	=	1,43389	

PARTIDES D'OBRA

NÚM	CODI	UA	DESCRIPCIÓ					PREU
	P7B1-6Q4L	m2	Geotèxtil format per feltre de polipropilè teixit de 100 a 110 g/m2, col·locat sense adherir Criteri d'amidament: m2 de superfície amidada segons les especificacions de la DT. Amb deducció de la superfície corresponent a obertures, d'acord amb els criteris següents: Obertures <= 1 m2: No es dedueixen Obertures > 1 m2: Es dedueix el 100% Aquests criteris inclouen les pèrdues de material corresponents a retalls i cavalcaments.	1,000	x	2,65619	=	2,65619
	P9Z3-DP4W	m2	Armadura de lloses de formigó AP500 T amb malla electrosoldada de barres corrugades d'acer ME 15x15 cm D:6-6 mm 6x2,2 m B500T UNE-EN 10080 Criteri d'amidament: m2 de superfície amidada segons les especificacions de la DT. Aquest criteri inclou les pèrdues i increments de material corresponents a retalls i empalmaments.	1,000	x	4,25650	=	4,25650
	P924-DX77	m2	Subbase de 15 cm de gruix de grava de pedrera de pedra calcària, de 50 a 70 mm, amb estesa i piconatge del material Criteri d'amidament: m3 de volum amidat segons les especificacions de la DT. m2 de superfície amidada segons les especificacions de la DT. L'abonament dels treballs de preparació de la superfície d'assentament correspon a la unitat d'obra de la capa subjacent. No són d'abonament els escreixos laterals ni els necessaris per a compensar la minva de gruixos de capes subjacents.	1,000	x	9,16893	=	9,16893
	P93M-MBK7	m2	Solera de formigó per armar HA - 30 / F / 20 / XC3 amb una quantitat de ciment de 300 kg/m3 i relació aigua ciment =< 0.55, de gruix 15 cm, abocat des de camió Criteri d'amidament: m2 de superfície amidada segons les especificacions de la DT, amb deducció de la superfície corresponent a obertures, d'acord amb els criteris següents: Obertures <= 1 m2: No es dedueixen Obertures > 1 m2: Es dedueix el 100%	1,000	x	24,20306	=	24,20306
					Subtotal:			43,35018	43,35018
					COST DIRECTE				43,35018
					DESPESES INDIRECTES	3,00	%		1,30051
					COST EXECUCIÓ MATERIAL				44,65069

P-158	P966-H97L	m	Vorada recta d'acer galvanitzat, de 10 mm de gruix i 200 mm d'alçària, inclosos els elements metàl·lics d'ancoratge soldats a la xapa, col·locada sobre base de formigó d'ús no estructural HNE-15/P/40 de resistència a compressió 15 N/mm2, consistència plàstica i grandària màxima del granulat 40 mm Criteri d'amidament: m de llargària amidada segons les especificacions de la DT.	Rend.: 1,000	39,51	€

PARTIDES D'OBRA

NÚM	CODI	UA	DESCRIPCIÓ						PREU
				Unitats		Preu		Parcial	Import
Ma d'obra									
	A0F-000B	h	Oficial 1a	0,150	/R x	28,61000	=	4,29150	
	A0D-0007	h	Manobre	0,150	/R x	22,70000	=	3,40500	
					Subtotal:			7,69650	7,69650
Materials									
	B965-H695	m	Vorada recta d'acer galvanitzat, de 10 mm de gruix i 200 mm d'alçària, inclosos els elements metàl·lics d'ancoratge soldats a la xapa Criteri d'amidament: Unitat d'amidament: la indicada a la descripció de l'element Criteri d'amidament: quantitat necessària subministrada a l'obra	1,050	x	25,69000	=	26,97450	
	B069-2A9P	m3	Formigó d'ús no estructural HNE-15/P/40 de resistència a compressió 15 N/mm2, consistència plàstica i grandària màxima del granulat 40 mm Criteri d'amidament: Unitat d'amidament: la indicada a la descripció de l'element Criteri d'amidament: quantitat necessària subministrada a l'obra	0,045	x	79,40000	=	3,57300	
					Subtotal:			30,54750	30,54750

DESPESES AUXILIARS	1,50	%	0,11545
COST DIRECTE			38,35945
DESPESES INDIRECTES	3,00	%	1,15078
COST EXECUCIÓ MATERIAL			39,51023

P-159 P981-ETYI m Rampa per a gual de 35 cm d'amplària, amb peça de formigó per a gual de vehícles de doble capa per a posició central, de 35x25 cm, de color gris, col·locat sobre base de formigó d'ús no estructural HNE-15/P/40 de resistència a compressió 15 N/mm2, consistència plàstica i grandària màxima del granulat 40 mm, de 20 a 25 cm d'alçària, i rejuntat amb morter
Criteri d'amidament: RAMPA PER A GUAL DE PECES DE PEDRA I GUAL DE PECES DE FORMIGÓ:
m de llargària amidada segons les especificacions de la DT.
La llargada de les rampes per a guals es mesurarà entre les cares interiors dels capçals.
La llargada dels guals de peces de formigó es mesurarà entre les cares exteriors dels capçals.
Si el gual es corb, es mesurarà seguin el perímetre exterior del mateix.
Rend.: 1,000 150,41 €

				Unitats		Preu		Parcial	Import
Ma d'obra									
	A0D-0007	h	Manobre	0,604	/R x	22,70000	=	13,71080	
	A0F-000S	h	Oficial 1a d'obra pública	0,302	/R x	27,19000	=	8,21138	
					Subtotal:			21,92218	21,92218
Materials									

PARTIDES D'OBRA

NÚM	CODI	UA	DESCRIPCIÓ						PREU
	B980-1BRN	m	Peça de formigó per a gual de vehícles de doble capa per a posició central, de 35x25 cm, de color gris Criteri d'amidament: Unitat d'amidament: la indicada a la descripció de l'element Criteri d'amidament: quantitat necessària subministrada a l'obra	1,050	x	110,13000	=	115,63650	
	B069-2A9P	m3	Formigó d'ús no estructural HNE-15/P/40 de resistència a compressió 15 N/mm2, consistència plàstica i grandària màxima del granulat 40 mm Criteri d'amidament: Unitat d'amidament: la indicada a la descripció de l'element Criteri d'amidament: quantitat necessària subministrada a l'obra	0,1011	x	79,40000	=	8,02734	
	B07L-1PY6	t	Morter per a ram de paleta, classe M 5 (5 N/mm2), en sacs, de designació (G) segons norma UNE-EN 998-2 Criteri d'amidament: Unitat d'amidament: la indicada a la descripció de l'element Criteri d'amidament: quantitat necessària subministrada a l'obra	0,0021	x	54,84000	=	0,11516	
					Subtotal:			123,77900	123,77900

DESPESES AUXILIARS	1,50	%	0,32883
COST DIRECTE			146,03001
DESPESES INDIRECTES	3,00	%	4,38090
COST EXECUCIÓ MATERIAL			150,41091

P9C2-D4ES m2 Paviment de terratzo llis de gra mitjà, de 30x30 cm, preu mitjà, col·locat a truc de maceta amb morter de ciment 1:6, sobre capa de sorra de 2 cm de gruix, per a ús interior intens
Criteri d'amidament: m2 de superfície amidada segons les especificacions de la DT, amb deducció de la superfície corresponent a obertures, d'acord amb els criteris següents:
Obertures <= 1 m2: No es dedueixen
Obertures > 1 m2: Es dedueix el 100%
Rend.: 1,000 28,31 €

				Unitats		Preu		Parcial	Import
Ma d'obra									
	A0F-000D	h	Oficial 1a col·locador	0,250	/R x	28,61000	=	7,15250	
	A01-FEP3	h	Ajudant col·locador	0,125	/R x	25,40000	=	3,17500	
	A0D-0007	h	Manobre	0,050	/R x	22,70000	=	1,13500	
					Subtotal:			11,46250	11,46250
Materials									
	B9C5-0GXP	m2	Terratzo llis de gra mitjà, de 30x30 cm, preu mitjà, per a ús interior intens Criteri d'amidament: Unitat d'amidament: la indicada a la descripció de l'element Criteri d'amidament: quantitat necessària subministrada a l'obra	1,040	x	11,31000	=	11,76240	
	B9C0-0HKK	kg	Beurada de color Criteri d'amidament: Unitat d'amidament: la indicada a la descripció de l'element	1,605	x	0,98000	=	1,57290	

PARTIDES D'OBRA

NÚM	CODI	UA	DESCRIPCIÓ					PREU
			Criteri d'amidament: quantitat necessària subministrada a l'obra					
	B03L-05N4	t	Sorra de pedrera de 0 a 5 mm Criteri d'amidament: Unitat d'amidament: la indicada a la descripció de l'element Criteri d'amidament: quantitat necessària subministrada a l'obra	0,0347	x 20,46000	=	0,70996	
	B07F-0LT4	m3	Morter de ciment pòrtland amb filler calcari CEM II/B-L i sorra, amb 250 kg/m3 de ciment, amb una proporció en volum 1:6 i 5 N/mm2 de resistència a compressió, elaborat a l'obra Criteri d'amidament: m3 de volum necessari elaborat a l'obra.	0,021	x 86,17000	=	1,80957	
					Subtotal:		15,85483	15,85483
				DESPESES AUXILIARS		1,50 %		0,17194
				COST DIRECTE				27,48927
				DESPESES INDIRECTES		3,00 %		0,82468
				COST EXECUCIÓ MATERIAL				28,31395

P-160	P9C3-71WR	m2	Paviment de terratzo llis de gra mitjà, de 30x30 cm, preu mitjà, col·locat a truc de maceta amb morter de ciment 1:6, sobre capa de sorra de 2 cm de gruix, per a ús interior intens, inclòs rebaixat, polit i abrillantat Criteri d'amidament: m2 de superfície amidada segons les especificacions de la DT, amb deducció de la superfície corresponent a obertures, d'acord amb els criteris següents: Obertures <= 1 m2: No es dedueixen Obertures > 1 m2: Es dedueix el 100% Aquests criteris inclouen l'acabament específic dels acords a les vores, sense que comporti l'ús de materials diferents d'aquells que normalment conformen la unitat.	Rend.: 1,000	39,94	€

				Unitats		Preu		Parcial	Import
Partides d'obra									
	P9ZA-4ZDB	m2	Rebaixat, polit i abrillantat del paviment de terratzo o pedra Criteri d'amidament: m2 de superfície amidada segons les especificacions del projecte, amb deducció de la superfície corresponent a obertures, d'acord amb els criteris següents: Obertures <= 1 m2: No es dedueixen Obertures > 1 m2: Es dedueix el 100% Aquests criteris inclouen l'acabament específic dels acords amb les vores, sense que comporti l'ús de material diferents d'aquells que normalment conformen la unitat.	1,000	x	11,28735	=	11,28735	
	P9C2-D4ES	m2	Paviment de terratzo llis de gra mitjà, de 30x30 cm, preu mitjà, col·locat a truc de maceta amb morter de ciment 1:6, sobre capa de sorra de 2 cm de gruix, per a ús interior intens Criteri d'amidament: m2 de superfície amidada segons les especificacions de la DT, amb deducció	1,000	x	27,48927	=	27,48927	

PARTIDES D'OBRA

NÚM	CODI	UA	DESCRIPCIÓ					PREU
			de la superfície corresponent a obertures, d'acord amb els criteris següents: Obertures <= 1 m2: No es dedueixen Obertures > 1 m2: Es dedueix el 100%					
					Subtotal:		38,77662	38,77662
				COST DIRECTE				38,77662
				DESPESES INDIRECTES		3,00 %		1,16330
				COST EXECUCIÓ MATERIAL				39,93992

P-161	P9D5-35ZL	m2	Pe.G - PAVIMENT DE GRES ANTILLISCANT VESTIDORS Paviment interior, de rajola de gres porcellànic premsat esmaltat antilliscant categoria C3, de forma rectangular o quadrada, de 6 a 15 peces/m2, preu mitjà, grup BIa (UNE-EN 14411), col·locades amb adhesiu per a rajola ceràmica C1 (UNE-EN 12004) i rejuntat amb beurada CG2 (UNE-EN 13888) Criteri d'amidament: m2 de superfície amidada segons les especificacions de la DT, amb deducció de la superfície corresponent a obertures, d'acord amb els criteris següents: Obertures <= 1 m2: No es dedueixen Obertures > 1 m2: Es dedueix el 100%	Rend.: 1,000	49,59	€

				Unitats		Preu		Parcial	Import
Ma d'obra									
	A0F-000D	h	Oficial 1a col·locador	0,450	/R x	28,61000	=	12,87450	
	A01-FEP3	h	Ajudant col·locador	0,200	/R x	25,40000	=	5,08000	
	A0D-0007	h	Manobre	0,030	/R x	22,70000	=	0,68100	
					Subtotal:			18,63550	18,63550
Materials									
	B094-06TJ	kg	Adhesiu cimentós tipus C1 segons norma UNE-EN 12004 Criteri d'amidament: Unitat d'amidament: la indicada a la descripció de l'element Criteri d'amidament: quantitat necessària subministrada a l'obra	7,0035	x	0,36000	=	2,52126	
	B0FG2-0GN	m2	Rajola de gres porcellànic premsat esmaltat antilliscant de forma rectangular o quadrada, de 6 a 15 peces/m2, preu mitjà, grup BIa (UNE-EN 14411) Criteri d'amidament: Unitat d'amidament: la indicada a la descripció de l'element Criteri d'amidament: quantitat necessària subministrada a l'obra	1,020	x	24,48000	=	24,96960	
	B053-1VF9	kg	Material per a rejuntat de rajoles ceràmiques CG2 segons norma UNE-EN 13888, de color Criteri d'amidament: Unitat d'amidament: la indicada a la descripció de l'element Criteri d'amidament: quantitat necessària subministrada a l'obra	1,425	x	1,22000	=	1,73850	

JUSTIFICACIÓ DE PREUS

PARTIDES D'OBRA

NÚM	CODI	UA	DESCRIPCIÓ	PREU

Subtotal:		29,22936	29,22936
DESPESES AUXILIARS	1,50 %		0,27953
COST DIRECTE			48,14439
DESPESES INDIRECTES	3,00 %		1,44433
COST EXECUCIÓ MATERIAL			49,58872

P-162 P9D5-35ZPIC m2 Pi.C - PAVIMENT DE GRES ANTILLISCANT Rend.: 1,000 49,59 €

Paviment interior, de rajola de gres porcellànic premsat esmaltat antilliscant categoria C3, de forma rectangular o quadrada, de 6 a 15 peces/m2, preu mitjà, grup Bla (UNE-EN 14411), col·locades amb adhesiu per a rajola ceràmica C1 (UNE-EN 12004) i rejuntat amb beurada CG2 (UNE-EN 13888)
Criteri d'amidament: m2 de superfície amidada segons les especificacions de la DT, amb deducció de la superfície corresponent a obertures, d'acord amb els criteris següents:
Obertures <= 1 m2: No es dedueixen
Obertures > 1 m2: Es dedueix el 100%

			Unitats		Preu		Parcial	Import
Ma d'obra								
A0D-0007	h	Manobre	0,030	/R x	22,70000	=	0,68100	
A01-FEP3	h	Ajudant col·locador	0,200	/R x	25,40000	=	5,08000	
A0F-000D	h	Oficial 1a col·locador	0,450	/R x	28,61000	=	12,87450	
				Subtotal:			18,63550	18,63550
Materials								
B094-06TJ	kg	Adhesiu cimentós tipus C1 segons norma UNE-EN 12004 Criteri d'amidament: Unitat d'amidament: la indicada a la descripció de l'element Criteri d'amidament: quantitat necessària subministrada a l'obra	7,0035	x	0,36000	=	2,52126	
B0FG2-0GN	m2	Rajola de gres porcellànic premsat esmaltat antilliscant de forma rectangular o quadrada, de 6 a 15 peces/m2, preu mitjà, grup Bla (UNE-EN 14411) Criteri d'amidament: Unitat d'amidament: la indicada a la descripció de l'element Criteri d'amidament: quantitat necessària subministrada a l'obra	1,020	x	24,48000	=	24,96960	
B053-1VF9	kg	Material per a rejuntat de rajoles ceràmiques CG2 segons norma UNE-EN 13888, de color Criteri d'amidament: Unitat d'amidament: la indicada a la descripció de l'element Criteri d'amidament: quantitat necessària subministrada a l'obra	1,425	x	1,22000	=	1,73850	
				Subtotal:			29,22936	29,22936

JUSTIFICACIÓ DE PREUS

PARTIDES D'OBRA

NÚM	CODI	UA	DESCRIPCIÓ	PREU

DESPESES AUXILIARS	1,50 %	0,27953
COST DIRECTE		48,14439
DESPESES INDIRECTES	3,00 %	1,44433
COST EXECUCIÓ MATERIAL		49,58872

P-163 P9E1-V6RC m2 Paviment de panot per a vorera gris de 20x20x4 cm, classe 1a, preu alt, sobre suport de 3 cm de morter amb additius, col·locat a truc de maceta amb morter mixt 1:2:10 i beurada de ciment pòrtland Rend.: 1,000 46,10 €

Criteri d'amidament: m2 de superfície executada d'acord amb les especificacions de la DT, amb deducció de la superfície corresponent a obertures interiors, d'acord amb els criteris següents:
Obertures <= 1,5 m2: No es dedueixen
Obertures > 1,5 m2: Es dedueix el 100%
Aquests criteris inclouen l'acabament específic dels acords a les vores, sense que comporti l'ús de materials diferents d'aquells que normalment conformen la unitat.

			Unitats		Preu		Parcial	Import
Ma d'obra								
A0D-0007	h	Manobre	0,440	/R x	22,70000	=	9,98800	
A0F-000S	h	Oficial 1a d'obra pública	0,5796	/R x	27,19000	=	15,75932	
				Subtotal:			25,74732	25,74732
Materials								
B011-05ME	m3	Aigua Criteri d'amidament: Unitat d'amidament: la indicada a la descripció de l'element Criteri d'amidament: quantitat necessària subministrada a l'obra	0,001	x	1,54000	=	0,00154	
B055-067M	t	Ciment pòrtland amb filler calcari CEM II/B-L 32,5 R segons UNE-EN 197-1, en sacs Criteri d'amidament: Unitat d'amidament: la indicada a la descripció de l'element Criteri d'amidament: quantitat necessària subministrada a l'obra	0,0031	x	106,66000	=	0,33065	
B9E2-0HOR	m2	Panot gris de 20x20x4 cm, classe 1a, preu alt Criteri d'amidament: Unitat d'amidament: la indicada a la descripció de l'element Criteri d'amidament: quantitat necessària subministrada a l'obra	1,020	x	8,57000	=	8,74140	
B07F-0LT6	m3	Morter mixt de ciment pòrtland amb filler calcari CEM II/B-L, calç i sorra, amb 200 kg/m3 de ciment, amb una proporció en volum 1:2:10 i 2,5 N/mm2 de resistència a compressió, elaborat a l'obra	0,0315	x	207,96574	=	6,55092	
B07G-0MR9	m3	Morter de ciment amb ciment pòrtland CEM I i sorra, amb additiu inclusor aire/plastificant i 250 kg/m3 de ciment, amb una proporció en volum 1:6 i 5 N/mm2 de resistència a compressió, elaborat a l'obra Criteri d'amidament: m3 de volum necessari elaborat a l'obra.	0,0306	x	97,86750	=	2,99475	
				Subtotal:			18,61926	18,61926

PARTIDES D'OBRA

NÚM	CODI	UA	DESCRIPCIÓ	PREU

DESPESES AUXILIARS	1,50 %	0,38621
COST DIRECTE		44,75279
DESPESES INDIRECTES	3,00 %	1,34258
COST EXECUCIÓ MATERIAL		46,09537

P-164 P9F3-I0PPEI m2 Pe.I - PAVIMENT DE PEÇA DE FORMIGÓ ´´LLOSA VULCANO´´ Rend.: 1,000 67,16 €

Paviment de llosa de formigó per a paviments de 60x40 cm i 6 cm de gruix, de forma rectangular, textura abuixardada, preu superior, col·locats amb morter de ciment 1:4 i reblert de junts
Criteri d'amidament: m2 de superfície executada d'acord amb les especificacions de la DT, amb deducció de la superfície corresponent a obertures interiors, d'acord amb els criteris següents:
Paviments exteriors:
Obertures <= 1,5 m2: No es dedueixen
Obertures > 1,5 m2: Es dedueix el 100%
Paviments interiors:
Obertures <= 1 m2: No es dedueixen
Obertures > 1 m2: Es dedueix el 100%
Aquests criteris inclouen l'acabament específic dels acords a les vores, sense que comporti l'ús de materials diferents d'aquells que normalment conformen la unitat.

			Unitats		Preu		Parcial	Import
Ma d'obra								
A0D-0007	h	Manobre	0,300	/R x	22,70000	=	6,81000	
A0F-000S	h	Oficial 1a d'obra pública	0,600	/R x	27,19000	=	16,31400	
				Subtotal:			23,12400	23,12400
Materials								
B9F2-1GEZ	m2	Llosa de formigó per a paviments de 60x40 cm i 6 cm de gruix, de forma rectangular, textura abuixardada, preu superior Criteri d'amidament: Unitat d'amidament: la indicada a la descripció de l'element Criteri d'amidament: quantitat necessària subministrada a l'obra	1,050	x	34,72000	=	36,45600	
B03L-05N5	t	Sorra de pedrera de 0 a 3,5 mm	0,017	x	20,57000	=	0,34969	
B07F-0LT5	m3	Morter de ciment pòrtland amb filler calcari CEM II/B-L i sorra, amb 380 kg/m3 de ciment, amb una proporció en volum 1:4 i 10 N/mm2 de resistència a compressió, elaborat a l'obra	0,0504	x	97,72470	=	4,92532	
				Subtotal:			41,73101	41,73101

DESPESES AUXILIARS	1,50 %	0,34686
COST DIRECTE		65,20187
DESPESES INDIRECTES	3,00 %	1,95606
COST EXECUCIÓ MATERIAL		67,15793

PARTIDES D'OBRA

NÚM	CODI	UA	DESCRIPCIÓ	PREU

P-165 P9F3-VGUPEK m2 Pe.K - PAVIMENT DE PEÇA DE FORMIGÓ ´´LLOSA VULCANO´´ Rend.: 1,000 54,58 €

Paviment de llosa de formigó per a paviments de 40x40 cm i 3,5 cm de gruix, de forma quadrat, textura amb relleu horitzontal, preu alt, col·locats amb morter de ciment 1:4 i reblert de junts, tipus ´´LLOSA VULCANO´´ de BREINCO o equivalent.
Criteri d'amidament: m2 de superfície amidada segons les especificacions de la DT, amb deducció de la superfície corresponent a obertures, d'acord amb els criteris següents:
Obertures <= 1 m2: No es dedueixen
Obertures > 1 m2: Es dedueix el 100%

			Unitats		Preu		Parcial	Import
Ma d'obra								
A0D-0007	h	Manobre	0,350	/R x	22,70000	=	7,94500	
A0F-000S	h	Oficial 1a d'obra pública	0,700	/R x	27,19000	=	19,03300	
				Subtotal:			26,97800	26,97800
Materials								
B03L-05N5	t	Sorra de pedrera de 0 a 3,5 mm	0,017	x	20,57000	=	0,34969	
B9F2-VKER	m2	Llosa de formigó per a paviments de 40x40 cm i 3,5 cm de gruix, de forma quadrat, textura amb relleu horitzontal, preu alt	1,050	x	19,36000	=	20,32800	
B07F-0LT5	m3	Morter de ciment pòrtland amb filler calcari CEM II/B-L i sorra, amb 380 kg/m3 de ciment, amb una proporció en volum 1:4 i 10 N/mm2 de resistència a compressió, elaborat a l'obra	0,0504	x	97,72470	=	4,92532	
				Subtotal:			25,60301	25,60301

DESPESES AUXILIARS	1,50 %	0,40467
COST DIRECTE		52,98568
DESPESES INDIRECTES	3,00 %	1,58957
COST EXECUCIÓ MATERIAL		54,57525

P-166 P9G0-51BI m2 Ratllat manual de paviments de formigó Rend.: 1,000 2,99 €

Criteri d'amidament: m2 de superfície amidada segons les especificacions de la DT, amb deducció de la superfície corresponent a obertures, d'acord amb els criteris següents:
Obertures <= 1 m2: No es dedueixen
Obertures > 1 m2: Es dedueix el 100%

			Unitats		Preu		Parcial	Import
Ma d'obra								
A0F-000T	h	Oficial 1a paleta	0,100	/R x	28,61000	=	2,86100	
				Subtotal:			2,86100	2,86100

PARTIDES D'OBRA

NÚM	CODI	UA	DESCRIPCIÓ	PREU

DESPESES AUXILIARS	1,50 %	0,04292
COST DIRECTE		2,90392
DESPESES INDIRECTES	3,00 %	0,08712
COST EXECUCIÓ MATERIAL		2,99103

P-167 P9G5-61SPEB m2 Pe.B - PAVIMENT FORMIGÓ RASPATLLAT SOBRE SOLERA EXISTENT Rend.: 1,000 36,01 €

Paviment de formigó amb formigó HA-30/P / 10 / I + E de consistència plàstica, grandària màxima del granulat 10 mm, amb >= 300 kg/m3 de ciment, apte per a classe d'exposició I + E, de 15 cm de gruix, amb acabat raspatllat, malla electrosoldada d'acer B500T 15x 15 cm i 6 mm de D, amb acabat raspatllat i part proporcional de junts de dilatació i retracció
Criteri d'amidament: m2 de superfície amidada segons les especificacions del projecte, amb deducció de la superfície corresponent a obertures, d'acord amb els criteris següents:
Obertures <= 1 m2: No es dedueixen
Obertures > 1 m2: Es dedueix el 100%
Aquests criteris inclouen l'acabament específic dels acords amb les vores, sense que comporti l'ús de material diferents d'aquells que normalment conformen la unitat.

		Unitats		Preu		Parcial	Import
Partides d'obra							
P9G6-4XON m2	Paviment de formigó amb formigó HA-30/P / 10 / I + E de consistència plàstica, grandària màxima del granulat 10 mm, amb >= 300 kg/m3 de ciment, apte per a classe d'exposició I + E, de 15 cm de gruix, amb acabat remolinat mecànic, amb malla electrosoldada Criteri d'amidament: m2 de superfície amidada segons les especificacions del projecte, amb deducció de la superfície corresponent a obertures, d'acord amb els criteris següents: Obertures <= 1 m2: No es dedueixen Obertures > 1 m2: Es dedueix el 100% Aquests criteris inclouen l'acabament específic dels acords amb les vores, sense que comporti l'ús de material diferents d'aquells que normalment conformen la unitat.	1,000	x	30,70623	=	30,70623	
P9Z3-DP8J m2	Armadura de lloses de formigó AP500 T amb malla electrosoldada de barres corrugades d'acer ME 15x15 cm D:6-6 mm 6x2,2 m B500T UNE-EN 10080 Criteri d'amidament: m2 de superfície amidada segons les especificacions de la DT. Aquest criteri inclou les pèrdues i increments de material corresponents a retalls i empalmaments.	1,000	x	4,25650	=	4,25650	
			Subtotal:			34,96273	34,96273

PARTIDES D'OBRA

NÚM	CODI	UA	DESCRIPCIÓ	PREU

COST DIRECTE		34,96273
DESPESES INDIRECTES	3,00 %	1,04888
COST EXECUCIÓ MATERIAL		36,01161

P-168 P9G5-61SPIB m2 Pi.B PAVIMENT FORMIGÓ REGLEJAT SOLERA Rend.: 1,000 36,01 €

Paviment de formigó amb formigó HA-30/P / 10 / I + E de consistència plàstica, grandària màxima del granulat 10 mm, amb >= 300 kg/m3 de ciment, apte per a classe d'exposició I + E, de 15 cm de gruix, amb acabat reglejat mecànic, malla electrosoldada d'acer B500T 15x 15 cm i 6 mm de D, amb acabat reglejat mecànic i part proporcional de junts de dilatació i retracció
Criteri d'amidament: m2 de superfície amidada segons les especificacions del projecte, amb deducció de la superfície corresponent a obertures, d'acord amb els criteris següents:
Obertures <= 1 m2: No es dedueixen
Obertures > 1 m2: Es dedueix el 100%
Aquests criteris inclouen l'acabament específic dels acords amb les vores, sense que comporti l'ús de material diferents d'aquells que normalment conformen la unitat.

		Unitats		Preu		Parcial	Import
Partides d'obra							
P9G6-4XON m2	Paviment de formigó amb formigó HA-30/P / 10 / I + E de consistència plàstica, grandària màxima del granulat 10 mm, amb >= 300 kg/m3 de ciment, apte per a classe d'exposició I + E, de 15 cm de gruix, amb acabat remolinat mecànic, amb malla electrosoldada Criteri d'amidament: m2 de superfície amidada segons les especificacions del projecte, amb deducció de la superfície corresponent a obertures, d'acord amb els criteris següents: Obertures <= 1 m2: No es dedueixen Obertures > 1 m2: Es dedueix el 100% Aquests criteris inclouen l'acabament específic dels acords amb les vores, sense que comporti l'ús de material diferents d'aquells que normalment conformen la unitat.	1,000	x	30,70623	=	30,70623	
P9Z3-DP8J m2	Armadura de lloses de formigó AP500 T amb malla electrosoldada de barres corrugades d'acer ME 15x15 cm D:6-6 mm 6x2,2 m B500T UNE-EN 10080 Criteri d'amidament: m2 de superfície amidada segons les especificacions de la DT. Aquest criteri inclou les pèrdues i increments de material corresponents a retalls i empalmaments.	1,000	x	4,25650	=	4,25650	
			Subtotal:			34,96273	34,96273

COST DIRECTE		34,96273
DESPESES INDIRECTES	3,00 %	1,04888
COST EXECUCIÓ MATERIAL		36,01161

JUSTIFICACIÓ DE PREUS

PARTIDES D'OBRA

NÚM	CODI	UA	DESCRIPCIÓ		PREU
P-169	P9G6-4XOL	m2	Paviment de formigó amb formigó HA-30/P / 10 / IIa + E de consistència plàstica, grandària màxima del granulat 10 mm, amb >= 300 kg/m3 de ciment, apte per a classe d'exposició IIa + E, de 5 cm de gruix, amb malla electrosoldada Criteri d'amidament: m2 de superfície amidada segons les especificacions del projecte, amb deducció de la superfície corresponent a obertures, d'acord amb els criteris següents: Obertures <= 1 m2: No es dedueixen Obertures > 1 m2: Es dedueix el 100% Aquests criteris inclouen l'acabament específic dels acords amb les vores, sense que comporti l'ús de material diferents d'aquells que normalment conformen la unitat.	Rend.: 1,000	16,52 €

			Unitats		Preu		Parcial	Import
Ma d'obra								
A0F-000T	h	Oficial 1a paleta	0,150	/R x	28,61000	=	4,29150	
A0D-0007	h	Manobre	0,130	/R x	22,70000	=	2,95100	
				Subtotal:			7,24250	7,24250
Maquinària								
C20K-00DP	h	Regle vibratori	0,100	/R x	5,16000	=	0,51600	
				Subtotal:			0,51600	0,51600
Materials								
B06E-11JU	m3	Formigó HA-30/P / 10 / IIa + E de consistència plàstica, grandària màxima del granulat 10 mm, amb >= 300 kg/m3 de ciment, apte per a classe d'exposició IIa + E Criteri d'amidament: Unitat d'amidament: la indicada a la descripció de l'element Criteri d'amidament: quantitat necessària subministrada a l'obra	0,0525	x	122,07000	=	6,40868	
B0B8-107Q	m2	Malla electrosoldada de barres corrugades d'acer ME 10x10 cm D:3-3 mm 6x2,2 m B500T UNE-EN 10080 Criteri d'amidament: Unitat d'amidament: la indicada a la descripció de l'element Criteri d'amidament: quantitat necessària subministrada a l'obra	1,200	x	1,47000	=	1,76400	
				Subtotal:			8,17268	8,17268

DESPESES AUXILIARS	1,50 %	0,10864
COST DIRECTE		16,03982
DESPESES INDIRECTES	3,00 %	0,48119
COST EXECUCIÓ MATERIAL		16,52101

JUSTIFICACIÓ DE PREUS

PARTIDES D'OBRA

NÚM	CODI	UA	DESCRIPCIÓ		PREU
	P9G6-4XON	m2	Paviment de formigó amb formigó HA-30/P / 10 / I + E de consistència plàstica, grandària màxima del granulat 10 mm, amb >= 300 kg/m3 de ciment, apte per a classe d'exposició I + E, de 15 cm de gruix, amb acabat remolinat mecànic, amb malla electrosoldada Criteri d'amidament: m2 de superfície amidada segons les especificacions del projecte, amb deducció de la superfície corresponent a obertures, d'acord amb els criteris següents: Obertures <= 1 m2: No es dedueixen Obertures > 1 m2: Es dedueix el 100% Aquests criteris inclouen l'acabament específic dels acords amb les vores, sense que comporti l'ús de material diferents d'aquells que normalment conformen la unitat.	Rend.: 1,000	31,63 €

			Unitats		Preu		Parcial	Import
Ma d'obra								
A0D-0007	h	Manobre	0,220	/R x	22,70000	=	4,99400	
A0F-000T	h	Oficial 1a paleta	0,150	/R x	28,61000	=	4,29150	
				Subtotal:			9,28550	9,28550
Maquinària								
C20L-00DO	h	Remolinador mecànic	0,050	/R x	5,86000	=	0,29300	
				Subtotal:			0,29300	0,29300
Materials								
B06E-12FM	m3	Formigó HA-30/P / 10 / I + E de consistència plàstica, grandària màxima del granulat 10 mm, amb >= 300 kg/m3 de ciment, apte per a classe d'exposició I + E Criteri d'amidament: Unitat d'amidament: la indicada a la descripció de l'element Criteri d'amidament: quantitat necessària subministrada a l'obra	0,1575	x	122,06000	=	19,22445	
B0B8-107Q	m2	Malla electrosoldada de barres corrugades d'acer ME 10x10 cm D:3-3 mm 6x2,2 m B500T UNE-EN 10080 Criteri d'amidament: Unitat d'amidament: la indicada a la descripció de l'element Criteri d'amidament: quantitat necessària subministrada a l'obra	1,200	x	1,47000	=	1,76400	
				Subtotal:			20,98845	20,98845

DESPESES AUXILIARS	1,50 %	0,13928
COST DIRECTE		30,70623
DESPESES INDIRECTES	3,00 %	0,92119
COST EXECUCIÓ MATERIAL		31,62742

PARTIDES D'OBRA

NÚM	CODI	UA	DESCRIPCIÓ		PREU
P-170	P9GB-4AOF	m3	Paviment de formigó per a paviments HF-4 MPa de resistència a flexotracció i consistència plàstica, escampat des de camió, estesa i vibratge mecànic, remolinat mecànic afegint 4 kg/m2 de pols de quars color Criteri d'amidament: m3 de volum realment executat, mesurat d'acord amb les seccions-tipus senyalades a la DT Aquests criteris inclouen l'acabament específic dels acords amb les vores, sense que comporti l'ús de materials diferents d'aquells que normalment conformen la unitat. No s'inclouen en aquests criteri les reparacions d'irregularitat superiors a les tolerables. No és d'abonament en aquesta unitat d'obra el reg de cura. No són d'abonament en aquesta unitat d'obra els junts de retracció ni els de dilatació. No s'inclou dins d'aquesta unitat d'obra l'abonament dels treballs de preparació de la superfície existent. m2 de superfície realment executada, amidada segons les especificacions de la DT, comprovada i acceptada expressament per la DF. Queda inclòs el muntatge i desmuntatge de l'encofrat lateral, en el cas que sigui necessari.	Rend.: 1,000	124,49 €

			Unitats		Preu		Parcial	Import
Ma d'obra								
A0D-0007	h	Manobre	0,225	/R x	22,70000	=	5,10750	
A0F-000S	h	Oficial 1a d'obra pública	0,142	/R x	27,19000	=	3,86098	
				Subtotal:			8,96848	8,96848
Maquinària								
C20L-00DO	h	Remolinador mecànic	0,075	/R x	5,86000	=	0,43950	
C175-00G6	h	Estenedora per a paviments de formigó	0,033	/R x	82,24000	=	2,71392	
				Subtotal:			3,15342	3,15342
Materials								
B06B-12QJ	m3	Formigó per a paviments HF-4 MPa de resistència a flexotracció i consistència plàstica Criteri d'amidament: Unitat d'amidament: la indicada a la descripció de l'element Criteri d'amidament: quantitat necessària subministrada a l'obra	1,050	x	101,24000	=	106,30200	
B9G3-0HRU	t	Pols de quars color Criteri d'amidament: Unitat d'amidament: la indicada a la descripció de l'element Criteri d'amidament: quantitat necessària subministrada a l'obra	0,020	x	115,41000	=	2,30820	
				Subtotal:			108,61020	108,61020

PARTIDES D'OBRA

NÚM	CODI	UA	DESCRIPCIÓ		PREU
			DESPESES AUXILIARS 1,50 %		0,13453
			COST DIRECTE		120,86663
			DESPESES INDIRECTES 3,00 %		3,62600
			COST EXECUCIÓ MATERIAL		124,49263
P-171	P9GG-4Y1U	m3	Paviment de formigó HA-30/B / 20 / IIa + E de consistència tova, grandària màxima del granulat 20 mm, amb >= 300 kg/m3 de ciment, apte per a classe d'exposició IIa + E, sense additius, escampat des de camió, estesa i vibratge mecànic i acabat ratllat manual Criteri d'amidament: m3 de volum realment executat, mesurat d'acord amb les seccions-tipus senyalades a la DT Aquests criteris inclouen l'acabament específic dels acords amb les vores, sense que comporti l'ús de materials diferents d'aquells que normalment conformen la unitat. No s'inclouen en aquests criteri les reparacions d'irregularitat superiors a les tolerables. No és d'abonament en aquesta unitat d'obra el reg de cura. No són d'abonament en aquesta unitat d'obra els junts de retracció ni els de dilatació. No s'inclou dins d'aquesta unitat d'obra l'abonament dels treballs de preparació de la superfície existent. Queda inclòs el muntatge i desmuntatge de l'encofrat lateral, en el cas que sigui necessari.	Rend.: 1,000	137,92 €

			Unitats		Preu		Parcial	Import
Ma d'obra								
A0D-0007	h	Manobre	0,240	/R x	22,70000	=	5,44800	
A0F-000S	h	Oficial 1a d'obra pública	0,077	/R x	27,19000	=	2,09363	
				Subtotal:			7,54163	7,54163
Maquinària								
C175-00G6	h	Estenedora per a paviments de formigó	0,033	/R x	82,24000	=	2,71392	
				Subtotal:			2,71392	2,71392
Materials								
B06E-11L0	m3	Formigó HA-30/B / 20 / IIa + E de consistència tova, grandària màxima del granulat 20 mm, amb >= 300 kg/m3 de ciment, apte per a classe d'exposició IIa + E Criteri d'amidament: Unitat d'amidament: la indicada a la descripció de l'element Criteri d'amidament: quantitat necessària subministrada a l'obra	1,050	x	117,65000	=	123,53250	
				Subtotal:			123,53250	123,53250

DESPESES AUXILIARS	1,50 %	0,11312
COST DIRECTE		133,90117
DESPESES INDIRECTES	3,00 %	4,01704
COST EXECUCIÓ MATERIAL		137,91821

JUSTIFICACIÓ DE PREUS

PARTIDES D'OBRA

NÚM	CODI	UA	DESCRIPCIÓ		PREU
P-172	P9M2-8BVPEJ	m2	Pe.J - PAVIMENT CONTINU EPOXI Paviment continu multicapa de morter de resines epoxi amb 1 capa base de morter, 1 capa d'acabat de morter i dues capes de pintura epoxi de recobriment, amb una dotació de 1,6 Kg/m2 Criteri d'amidament: m2 de superfície amidada segons les especificacions de la DT. Amb deducció de la superfície corresponent a obertures, d'acord amb els criteris següents: Obertures <= 1 m2: No es dedueixen Obertures > 1 m2: Es dedueix el 100%	Rend.: 1,000 30,86	€

			Unitats		Preu		Parcial	Import
Ma d'obra								
A0F-000B	h	Oficial 1a	0,400	/R x	28,61000	=	11,44400	
A0D-0007	h	Manobre	0,400	/R x	22,70000	=	9,08000	
				Subtotal:			20,52400	20,52400
Materials								
B9M0-1KQP	kg	Morter de resines epoxi per a capa d'acabat, per a paviment continu	0,840	x	6,39000	=	5,36760	
B9M1-1KQO	kg	Resina sintètica per a paviment continu	0,210	x	8,27000	=	1,73670	
B9M0-1KQQ	kg	Morter de resines epoxi per a capa base, per a paviment continu	0,840	x	2,41000	=	2,02440	
				Subtotal:			9,12870	9,12870
		DESPESES AUXILIARS			1,50	%		0,30786
		COST DIRECTE						29,96056
		DESPESES INDIRECTES			3,00	%		0,89882
		COST EXECUCIÓ MATERIAL						30,85938

P-173	P9P7-8FN7	m2	Paviment de linòleum en rotlle classe 23-34-43 segons UNE-EN ISO 24011 i de gruix de 4 mm, col·locat amb adhesiu acrílic de dispersió aquosa i soldat en calent amb cordó cel·lular de diàmetre 4 mm	Rend.: 1,000 38,63	€

			Unitats		Preu		Parcial	Import
Ma d'obra								
A01-FEP3	h	Ajudant col·locador	0,125	/R x	25,40000	=	3,17500	
A0F-000D	h	Oficial 1a col·locador	0,250	/R x	28,61000	=	7,15250	
				Subtotal:			10,32750	10,32750
Materials								
B091-06VH	kg	Adhesiu en dispersió aquosa Criteri d'amidament: Unitat d'amidament: la indicada a la descripció de l'element Criteri d'amidament: quantitat necessària subministrada a l'obra	0,315	x	3,86000	=	1,21590	
B9P6-0ISZ	m	Cordó de PVC de 4 mm Criteri d'amidament: Unitat d'amidament: la indicada a la descripció de l'element Criteri d'amidament: quantitat necessària subministrada a l'obra	0,660	x	0,16000	=	0,10560	

JUSTIFICACIÓ DE PREUS

PARTIDES D'OBRA

NÚM	CODI	UA	DESCRIPCIÓ		PREU
	B9P9-1KQZ	m2	Làmina de linòleum, classe 23-34-43 segons UNE-EN ISO 24011 i de 4mm de gruix	1,050 x 24,38000 = 25,59900	

Subtotal:			26,92050	26,92050
DESPESES AUXILIARS	2,50	%		0,25819
COST DIRECTE				37,50619
DESPESES INDIRECTES	3,00	%		1,12519
COST EXECUCIÓ MATERIAL				38,63137

P-174	P9U1-HCHJP	m	Mitja canya de radi 10 cm, feta amb morter de ciment Criteri d'amidament: m de llargària amidada segons les especificacions de la DT.	Rend.: 1,000 10,63	€

			Unitats		Preu		Parcial	Import
Ma d'obra								
A0D-0007	h	Manobre	0,125	/R x	22,70000	=	2,83750	
A0F-000T	h	Oficial 1a paleta	0,250	/R x	28,61000	=	7,15250	
				Subtotal:			9,99000	9,99000
Materials								
B07F-0LT4	m3	Morter de ciment pòrtland amb filler calcari CEM II/B-L i sorra, amb 250 kg/m3 de ciment, amb una proporció en volum 1:6 i 5 N/mm2 de resistència a compressió, elaborat a l'obra Criteri d'amidament: m3 de volum necessari elaborat a l'obra.	0,0021	x	86,17000	=	0,18096	
				Subtotal:			0,18096	0,18096
		DESPESES AUXILIARS			1,50	%		0,14985
		COST DIRECTE						10,32081
		DESPESES INDIRECTES			3,00	%		0,30962
		COST EXECUCIÓ MATERIAL						10,63043

P-175	P9UA-4Z75	m	Sòcol de terratzo llis de gra petit, preu alt, de 10 cm d'alçària, col·locat a truc de maceta amb morter de ciment 1:6 Criteri d'amidament: m de llargària amidada segons les especificacions del projecte, amb deducció de la llargària corresponent a obertures d'acord amb els criteris següents: Obertures d'amplària <= 1 m: Es dedueix el 50% Obertures d'amplària > 1 m: Es dedueix el 100%	Rend.: 1,000 12,04	€

			Unitats		Preu		Parcial	Import
Ma d'obra								
A0F-000D	h	Oficial 1a col·locador	0,180	/R x	28,61000	=	5,14980	
A01-FEP3	h	Ajudant col·locador	0,060	/R x	25,40000	=	1,52400	
				Subtotal:			6,67380	6,67380
Materials								

PARTIDES D'OBRA

NÚM	CODI	UA	DESCRIPCIÓ					PREU
	B9U8-0JAK	m	Sòcol de terratzo llis de gra petit, preu alt, de 10 cm d'alçària Criteri d'amidament: Unitat d'amidament: la indicada a la descripció de l'element Criteri d'amidament: quantitat necessària subministrada a l'obra	1,040	x 4,41000	= 4,58640		
	B9C0-0HKK	kg	Beurada de color Criteri d'amidament: Unitat d'amidament: la indicada a la descripció de l'element Criteri d'amidament: quantitat necessària subministrada a l'obra	0,240	x 0,98000	= 0,23520		
	B07F-0LT4	m3	Morter de ciment pòrtland amb filler calcari CEM II/B-L i sorra, amb 250 kg/m3 de ciment, amb una proporció en volum 1:6 i 5 N/mm2 de resistència a compressió, elaborat a l'obra Criteri d'amidament: m3 de volum necessari elaborat a l'obra.	0,0011	x 86,17000	= 0,09479		
					Subtotal:	4,91639		4,91639
			DESPESES AUXILIARS		1,50 %			0,10011
			COST DIRECTE					11,69030
			DESPESES INDIRECTES		3,00 %			0,35071
			COST EXECUCIÓ MATERIAL					12,04101
P-176	P9VE-B6KE	m	Esglaó de formigó prefabricat d'1 peça de secció rectangular de 40x15 cm, amb bisell i acabat llis, de color gris, col·locat amb formigó d'ús no estructural HNE-15/P/10 Criteri d'amidament: m d'esglaó amidat segons les especificacions de la DT.	Rend.: 1,000			57,33	€

				Unitats		Preu		Parcial	Import
Ma d'obra									
	A0D-0007	h	Manobre	0,570	/R x	22,70000	=	12,93900	
	A0F-000T	h	Oficial 1a paleta	0,570	/R x	28,61000	=	16,30770	
					Subtotal:			29,24670	29,24670
Materials									
	B9VA-2ODA	m	Esglaó de formigó prefabricat d'1 peça de secció rectangular de 40x15 cm, amb bisell i acabat llis, de color gris	1,000	x	22,46000	=	22,46000	
	B069-2A9N	m3	Formigó d'ús no estructural HNE-15/P/10 de resistència a compressió 15 N/mm2, consistència plàstica i grandària màxima del granulat 10 mm Criteri d'amidament: Unitat d'amidament: la indicada a la descripció de l'element Criteri d'amidament: quantitat necessària subministrada a l'obra	0,042	x	83,64000	=	3,51288	
					Subtotal:			25,97288	25,97288

PARTIDES D'OBRA

NÚM	CODI	UA	DESCRIPCIÓ					PREU
			DESPESES AUXILIARS		1,50 %			0,43870
			COST DIRECTE					55,65828
			DESPESES INDIRECTES		3,00 %			1,66975
			COST EXECUCIÓ MATERIAL					57,32803
P-177	P9VF-5CGZ	m	Formació d'esglaó amb totxana de 290x140x100 mm, col·locada amb morter de ciment 1:8 Criteri d'amidament: m de llargària amidada segons les especificacions de la DT.	Rend.: 1,000			25,32	€

				Unitats		Preu		Parcial	Import
Ma d'obra									
	A0D-0007	h	Manobre	0,180	/R x	22,70000	=	4,08600	
	A0F-000T	h	Oficial 1a paleta	0,360	/R x	28,61000	=	10,29960	
					Subtotal:			14,38560	14,38560
Materials									
	B0F19-1323	u	Totxana de 290x140x100 mm, categoria I, LD, segons la norma UNE-EN 771-1	35,715	x	0,26000	=	9,28590	
	B07F-0LT8	m3	Morter de ciment pòrtland amb filler calcari CEM II/B-L i sorra, amb 200 kg/m3 de ciment, amb una proporció en volum 1:8 i 2,5 N/mm2 de resistència a compressió, elaborat a l'obra Criteri d'amidament: m3 de volum necessari elaborat a l'obra.	0,0084	x	83,14810	=	0,69844	
					Subtotal:			9,98434	9,98434
			DESPESES AUXILIARS		1,50 %				0,21578
			COST DIRECTE						24,58572
			DESPESES INDIRECTES		3,00 %				0,73757
			COST EXECUCIÓ MATERIAL						25,32330
P-178	P9VF-5CP1	m	Formació de rampa amb totxana de 290x140x100 mm, col·locada amb morter de ciment 1:8 Criteri d'amidament: m de llargària amidada segons les especificacions de la DT.	Rend.: 1,000			25,32	€

				Unitats		Preu		Parcial	Import
Ma d'obra									
	A0F-000T	h	Oficial 1a paleta	0,360	/R x	28,61000	=	10,29960	
	A0D-0007	h	Manobre	0,180	/R x	22,70000	=	4,08600	
					Subtotal:			14,38560	14,38560
Materials									
	B0F19-1323	u	Totxana de 290x140x100 mm, categoria I, LD, segons la norma UNE-EN 771-1	35,715	x	0,26000	=	9,28590	
	B07F-0LT8	m3	Morter de ciment pòrtland amb filler calcari CEM II/B-L i sorra, amb 200 kg/m3 de ciment, amb una proporció en volum 1:8 i 2,5 N/mm2 de resistència a compressió, elaborat a l'obra	0,0084	x	83,14810	=	0,69844	

PARTIDES D'OBRA

NÚM	CODI	UA	DESCRIPCIÓ					PREU
			Criteri d'amidament: m3 de volum necessari elaborat a l'obra.					
				Subtotal:			9,98434	9,98434
				DESPESES AUXILIARS	1,50	%		0,21578
				COST DIRECTE				24,58572
				DESPESES INDIRECTES	3,00	%		0,73757
				COST EXECUCIÓ MATERIAL				25,32330
P-179	P9VF-5CP2	m	Formació de volum banc d'obra amb perímetre de totxana de 290x140x100 mm, i encadellats superiors, pres amb amb morter de ciment 1:8, de geometria variable i segons detalls de memòria gràfica. Criteri d'amidament: m de llargària amidada segons les especificacions de la DT.	Rend.: 1,000				47,59 €

			Unitats		Preu		Parcial	Import
Ma d'obra								
A0D-0007	h	Manobre	0,360	/R x	22,70000	=	8,17200	
A0F-000T	h	Oficial 1a paleta	0,720	/R x	28,61000	=	20,59920	
				Subtotal:			28,77120	28,77120
Materials								
B0F19-1323	u	Totxana de 290x140x100 mm, categoria I, LD, segons la norma UNE-EN 771-1	45,715	x	0,26000	=	11,88590	
B0F18-0E2K	u	Supermaó de 500x200x50 mm, per a revestir, categoria I, LD, segons la norma UNE-EN 771-1 Criteri d'amidament: Unitat d'amidament: la indicada a la descripció de l'element Criteri d'amidament: quantitat necessària subministrada a l'obra	8,000	x	0,39000	=	3,12000	
B07F-0LT8	m3	Morter de ciment pòrtland amb filler calcari CEM II/B-L i sorra, amb 200 kg/m3 de ciment, amb una proporció en volum 1:8 i 2,5 N/mm2 de resistència a compressió, elaborat a l'obra Criteri d'amidament: m3 de volum necessari elaborat a l'obra.	0,024	x	83,14810	=	1,99555	
				Subtotal:			17,00145	17,00145
				DESPESES AUXILIARS	1,50	%		0,43157
				COST DIRECTE				46,20422
				DESPESES INDIRECTES	3,00	%		1,38613
				COST EXECUCIÓ MATERIAL				47,59034
P-180	P9X1-02J1	u	Determinació in situ, mitjançant pèndol de fricció, de la resistència al lliscament/relliscada de paviments polits i no polits, segons la norma UNE-ENV 12633	Rend.: 1,000				564,62 €

			Unitats		Preu		Parcial	Import
Materials								

PARTIDES D'OBRA

NÚM	CODI	UA	DESCRIPCIÓ					PREU
	BVAC-02IX	u	Determinació in situ, mitjançant pèndol de fricció, de la resistència al lliscament/relliscada de paviments polits i no polits, segons la norma UNE-ENV 12633	1,000	x	548,17000	=	548,17000
				Subtotal:			548,17000	548,17000
				COST DIRECTE				548,17000
				DESPESES INDIRECTES	3,00	%		16,44510
				COST EXECUCIÓ MATERIAL				564,61510
	P9Z3-DP4W	m2	Armadura de lloses de formigó AP500 T amb malla electrosoldada de barres corrugades d'acer ME 15x15 cm D:6-6 mm 6x2,2 m B500T UNE-EN 10080 Criteri d'amidament: m2 de superfície amidada segons les especificacions de la DT. Aquest criteri inclou les pèrdues i increments de material corresponents a retalls i empalmaments.	Rend.: 1,000				4,38 €

			Unitats		Preu		Parcial	Import
Ma d'obra								
A0F-000I	h	Oficial 1a ferrallista	0,022	/R x	28,61000	=	0,62942	
A01-FEP0	h	Ajudant ferrallista	0,022	/R x	25,40000	=	0,55880	
				Subtotal:			1,18822	1,18822
Materials								
B0AM-078F	kg	Filferro recuit 1,3 mm Criteri d'amidament: Unitat d'amidament: la indicada a la descripció de l'element Criteri d'amidament: quantitat necessària subministrada a l'obra	0,0184	x	2,09000	=	0,03846	
B0B8-107V	m2	Malla electrosoldada de barres corrugades d'acer ME 15x15 cm D:6-6 mm 6x2,2 m B500T UNE-EN 10080 Criteri d'amidament: Unitat d'amidament: la indicada a la descripció de l'element Criteri d'amidament: quantitat necessària subministrada a l'obra	1,200	x	2,51000	=	3,01200	
				Subtotal:			3,05046	3,05046
				DESPESES AUXILIARS	1,50	%		0,01782
				COST DIRECTE				4,25650
				DESPESES INDIRECTES	3,00	%		0,12770
				COST EXECUCIÓ MATERIAL				4,38420
	P9Z3-DP8J	m2	Armadura de lloses de formigó AP500 T amb malla electrosoldada de barres corrugades d'acer ME 15x15 cm D:6-6 mm 6x2,2 m B500T UNE-EN 10080 Criteri d'amidament: m2 de superfície amidada segons les especificacions de la DT. Aquest criteri inclou les pèrdues i increments de material corresponents a retalls i empalmaments.	Rend.: 1,000				4,38 €

PARTIDES D'OBRA

NÚM	CODI	UA	DESCRIPCIÓ						PREU
				Unitats		Preu		Parcial	Import
Ma d'obra									
	A0F-000I	h	Oficial 1a ferrallista	0,022	/R x	28,61000	=	0,62942	
	A01-FEP0	h	Ajudant ferrallista	0,022	/R x	25,40000	=	0,55880	
					Subtotal:			1,18822	1,18822
Materials									
	B0AM-078F	kg	Filferro recuit 1,3 mm Criteri d'amidament: Unitat d'amidament: la indicada a la descripció de l'element Criteri d'amidament: quantitat necessària subministrada a l'obra	0,0184	x	2,09000	=	0,03846	
	B0B8-107V	m2	Malla electrosoldada de barres corrugades d'acer ME 15x15 cm D:6-6 mm 6x2,2 m B500T UNE-EN 10080 Criteri d'amidament: Unitat d'amidament: la indicada a la descripció de l'element Criteri d'amidament: quantitat necessària subministrada a l'obra	1,200	x	2,51000	=	3,01200	
					Subtotal:			3,05046	3,05046

DESPESES AUXILIARS	1,50 %	0,01782
COST DIRECTE		4,25650
DESPESES INDIRECTES	3,00 %	0,12770
COST EXECUCIÓ MATERIAL		4,38420

P9ZA-4ZDB	m2	Rebaixat, polit i abrillantat del paviment de terratzo o pedra Criteri d'amidament: m2 de superfície amidada segons les especificacions del projecte, amb deducció de la superfície corresponent a obertures, d'acord amb els criteris següents: Obertures <= 1 m2: No es dedueixen Obertures > 1 m2: Es dedueix el 100% Aquests criteris inclouen l'acabament específic dels acords amb les vores, sense que comporti l'ús de material diferents d'aquells que normalment conformen la unitat.	Rend.: 1,000	11,63	€

				Unitats		Preu		Parcial	Import
Ma d'obra									
	A0F-000X	h	Oficial 1a polidor	0,320	/R x	28,61000	=	9,15520	
	A0D-0007	h	Manobre	0,050	/R x	22,70000	=	1,13500	
					Subtotal:			10,29020	10,29020
Maquinària									
	C200-002I	h	Abrillantadora	0,120	/R x	2,34000	=	0,28080	
	C20J-00DQ	h	Polidora	0,200	/R x	2,81000	=	0,56200	
					Subtotal:			0,84280	0,84280

PARTIDES D'OBRA

NÚM	CODI	UA	DESCRIPCIÓ			PREU
			DESPESES AUXILIARS	1,50 %		0,15435
			COST DIRECTE			11,28735
			DESPESES INDIRECTES	3,00 %		0,33862
			COST EXECUCIÓ MATERIAL			11,62597

PA1O-84B7	u	Fulla fixa de fusta de pi roig per a pintar, col·locada sobre l'obra, per a un buit d'obra aproximat de 60x120 cm, classificació mínima 2 de permeabilitat a l'aire segons UNE-EN 12207, classificació mínima 4A d'estanquitat a l'aigua segons UNE-EN 12208 i classificació mínima C3 de resistència al vent segons UNE-EN 12210, amb bastiment de doella sense persiana Criteri d'amidament: Unitat mesurada segons les especificacions de la DT. La unitat d'obra no inclou el cost de la col·locació del bastiment, que és imputable a la unitat d'obra d'execució de la paret on va col·locat si la superfície del bastiment és igual o inferior a 4 m2, o a una unitat d'obra específica de col·locació de bastiments en altre cas.	Rend.: 1,000	140,50	€

				Unitats		Preu		Parcial	Import
Ma d'obra									
	A0F-000K	h	Oficial 1a fuster	0,650	/R x	29,12000	=	18,92800	
	A01-FEP6	h	Ajudant fuster	0,150	/R x	25,60000	=	3,84000	
					Subtotal:			22,76800	22,76800
Materials									
	BA12-1XRU	m2	Fulla fixa de fusta de pi roig per a pintar, per a col·locar sobre l'obra, per a un buit d'obra de 0,5 a 0,89 m2 de superfície, classificació mínima 2 de permeabilitat a l'aire segons UNE-EN 12207, classificació mínima 4A d'estanquitat a l'aigua segons UNE-EN 12208 i classificació mínima C3 de resistència al vent segons UNE-EN 12210, amb bastiment de doella sense persiana Criteri d'amidament: Unitat d'amidament: la indicada a la descripció de l'element Criteri d'amidament: quantitat necessària subministrada a l'obra	1,648	x	68,61000	=	113,06928	
					Subtotal:			113,06928	113,06928

DESPESES AUXILIARS	2,50 %	0,56920
COST DIRECTE		136,40648
DESPESES INDIRECTES	3,00 %	4,09219
COST EXECUCIÓ MATERIAL		140,49867

PARTIDES D'OBRA

NÚM	CODI	UA	DESCRIPCIÓ		PREU
P-181	PA31-01CS	u	Determinació de la permeabilitat a l'aire i classificació d'una finestra o balconera, segons la norma UNE-EN 1026 i UNE-EN 12207	Rend.: 1,000	1.412,27 €

			Unitats		Preu		Parcial	Import
Materials								
BV2P1-00X8	u	Determinació de la permeabilitat a l'aire i classificació d'una finestra o balconera, segons la norma UNE-EN 1026 i UNE-EN 12207	1,000	x	1.371,14000	=	1.371,14000	
				Subtotal:			1.371,14000	1.371,14000

COST DIRECTE		1.371,14000
DESPESES INDIRECTES	3,00 %	41,13420
COST EXECUCIÓ MATERIAL		1.412,27420

P-182	PAB0-61FE01	u	Fe01 - VIDRIERA FIXE OPALINA I BATENT HORITZONTAL SUPERIOR. Tancament d'acer galvanitzat ZF100 lacat tipus Janisol 1 de Jansen o equivalent, amb trencament de pont tèrmic, fondària de perfil fins a 60 mm, col·locada sobre bastiment de base d'acer galvanitzat (inclòs en el preu), per a un buit d'obra de mides variables, elaborada amb perfils de preu alt, classificació mínima 4 de permeabilitat a l'aire segons UNE-EN 12207, classificació mínima 8A d'estanquitat a l'aigua segons UNE-EN 12208 i classificació mínima C4 de resistència al vent segons UNE-EN 12210. Configuració de fulles fixes, practicables, abatibles i/o corredisses segons detall de memòria descriptiva i gràfica del projecte. Color RAL standard a escollir per la DF. Amb tots els elements de serraleria, acabats, transport i totalment instal·lada i en funcionament.	Rend.: 1,000	858,27 €

			Unitats		Preu		Parcial	Import
Ma d'obra								
A0F-000R	h	Oficial 1a muntador	2,000	/R x	29,57000	=	59,14000	
A01-FEPH	h	Ajudant muntador	2,000	/R x	24,14000	=	48,28000	
				Subtotal:			107,42000	107,42000
Materials								
B7JE-0GTI	dm3	Massilla per a segellats, d'aplicació amb pistola, de base poliuretà monocomponent Criteri d'amidament: Unitat d'amidament: la indicada a la descripció de l'element Criteri d'amidament: quantitat necessària subministrada a l'obra	0,150	x	19,97000	=	2,99550	
BAF6-1VP2	m2	Perfileria per tancament d'acer galvanitzat ZF100 lacat tipus Janisol 1 de Jansen o equivalent, amb trencament de pont tèrmic, fondària de perfil fins a 60 mm, col·locada sobre bastiment de base d'acer galvanitzat, per a un buit d'obra de mides variables, elaborada amb perfils de preu superior, classificació mínima 4 de permeabilitat a l'aire segons UNE-EN 12207, classificació mínima 8A d'estanquitat a l'aigua segons UNE-EN 12208 i classificació mínima C4 de	3,000	x	196,54000	=	589,62000	

PARTIDES D'OBRA

NÚM	CODI	UA	DESCRIPCIÓ	PREU

			resistència al vent segons UNE-EN 12210. Configuració de fulles fixes, practicables, abatibles i/o corredisses segons detall de memòria descriptiva i gràfica del projecte. Color RAL standard a escollir per la DF. Amb tots els elements de serraleria, acabats i totalment instal·lada i en funcionament. Criteri d'amidament: Unitat d'amidament: la indicada a la descripció de l'element Criteri d'amidament: quantitat necessària subministrada a l'obra				
	PAZ1-H9P1	u	Ferramenta completa per a portes i finestres (frontisses, tancaments, pany, clau, fre, retenidors, etc...) per a tancaments fixes, practicabables i/o corredissos. Totalment instal·lat i certificat.	2,000	x	48,75000	=	97,50000
	B7JE-0GTM	dm3	Massilla per a segellats, d'aplicació amb pistola, de base silicona neutra monocomponent Criteri d'amidament: Unitat d'amidament: la indicada a la descripció de l'element Criteri d'amidament: quantitat necessària subministrada a l'obra	0,090	x	24,75000	=	2,22750
			Subtotal:				692,34300	692,34300
Partides d'obra								
	PAN5-7YXS	m	Bastiment de base per a finestra, de tub d'acer galvanitzat de secció 40x20 mm2, per a un buit d'obra aproximat de 90x120 cm Criteri d'amidament: Unitat mesurada segons les especificacions de la DT. La unitat d'obra no inclou el cost de la col·locació del bastiment, que és imputable a la unitat d'obra d'execució de la paret on va col·locat si la superfície del bastiment és igual o inferior a 4 m2, o a una unitat d'obra específica de col·locació de bastiments en altre cas.	7,400	x	4,31000	=	31,89400
			Subtotal:				31,89400	31,89400

DESPESES AUXILIARS	1,50 %	1,61130
COST DIRECTE		833,26830
DESPESES INDIRECTES	3,00 %	24,99805
COST EXECUCIÓ MATERIAL		858,26635

P-183	PAB0-61FE02	u	Fe02 - BATENT HORITZONTAL VIDRIADA. Tancament d'acer galvanitzat ZF100 lacat tipus Janisol 1 de Jansen o equivalent, amb trencament de pont tèrmic, fondària de perfil fins a 60 mm, col·locada sobre bastiment de base d'acer galvanitzat (inclòs en el preu), per a un buit d'obra de mides variables, elaborada amb perfils de preu alt, classificació mínima 4 de permeabilitat a l'aire segons UNE-EN 12207, classificació mínima 8A d'estanquitat a l'aigua segons UNE-EN 12208 i classificació mínima C4 de resistència al vent segons UNE-EN 12210. Configuració de fulles fixes, practicables, abatibles i/o corredisses segons detall de memòria descriptiva i gràfica del projecte.	Rend.: 1,000	523,22 €

PARTIDES D'OBRA

NÚM	CODI	UA	DESCRIPCIÓ	PREU

Color RAL standard a escollir per la DF.
Amb tots els elements de serraleria, acabats, transport i totalment instal·lada i en funcionament.

			Unitats		Preu		Parcial	Import
Ma d'obra								
A01-FEPH	h	Ajudant muntador	2,000	/R x	24,14000	=	48,28000	
A0F-000R	h	Oficial 1a muntador	2,000	/R x	29,57000	=	59,14000	
				Subtotal:			107,42000	107,42000
Materials								
BAF6-1VP2	m2	Perfileria per tancament d'acer galvanitzat ZF100 lacat tipus Janisol 1 de Jansen o equivalent, amb trencament de pont tèrmic, fondària de perfil fins a 60 mm, col·locada sobre bastiment de base d'acer galvanitzat, per a un buit d'obra de mides variables, elaborada amb perfils de preu superior, classificació mínima 4 de permeabilitat a l'aire segons UNE-EN 12207, classificació mínima 8A d'estanquitat a l'aigua segons UNE-EN 12208 i classificació mínima C4 de resistència al vent segons UNE-EN 12210. Configuració de fulles fixes, practicables, abatibles i/o corredisses segons detall de memòria descriptiva i gràfica del projecte. Color RAL standard a escollir per la DF. Amb tots els elements de serraleria, acabats i totalment instal·lada i en funcionament. Criteri d'amidament: Unitat d'amidament: la indicada a la descripció de l'element Criteri d'amidament: quantitat necessària subministrada a l'obra	1,380	x	196,54000	=	271,22520	
PAZ1-H9P1	u	Ferramenta completa per a portes i finestres (frontisses, tancaments, pany, clau, fre, retenidors, etc...) per a tancaments fixes, practicabables i/o corredissos. Totalment instal·lat i certificat.	2,000	x	48,75000	=	97,50000	
B7JE-0GTM	dm3	Massilla per a segellats, d'aplicació amb pistola, de base silicona neutra monocomponent Criteri d'amidament: Unitat d'amidament: la indicada a la descripció de l'element Criteri d'amidament: quantitat necessària subministrada a l'obra	0,090	x	24,75000	=	2,22750	
B7JE-0GTI	dm3	Massilla per a segellats, d'aplicació amb pistola, de base poliuretà monocomponent Criteri d'amidament: Unitat d'amidament: la indicada a la descripció de l'element Criteri d'amidament: quantitat necessària subministrada a l'obra	0,150	x	19,97000	=	2,99550	
				Subtotal:			373,94820	373,94820
Partides d'obra								

PARTIDES D'OBRA

NÚM	CODI	UA	DESCRIPCIÓ	PREU

PAN5-7YXS	m	Bastiment de base per a finestra, de tub d'acer galvanitzat de secció 40x20 mm2, per a un buit d'obra aproximat de 90x120 cm Criteri d'amidament: Unitat mesurada segons les especificacions de la DT. La unitat d'obra no inclou el cost de la col·locació del bastiment, que és imputable a la unitat d'obra d'execució de la paret on va col·locat si la superfície del bastiment és igual o inferior a 4 m2, o a una unitat d'obra específica de col·locació de bastiments en altre cas.	5,800	x	4,31000	=	24,99800	
					Subtotal:		24,99800	24,99800
			DESPESES AUXILIARS	1,50	%			1,61130
			COST DIRECTE					507,97750
			DESPESES INDIRECTES	3,00	%			15,23933
			COST EXECUCIÓ MATERIAL					523,21683

P-184 PAB0-61FE03 u Fe03 - DOBLE CORREDISSA VIDRIADA. Rend.: 1,000 997,70 €

Tancament d'acer galvanitzat ZF100 lacat tipus Janisol 1 de Jansen o equivalent, amb trencament de pont tèrmic, fondària de perfil fins a 60 mm, col·locada sobre bastiment de base d'acer galvanitzat (inclòs en el preu), per a un buit d'obra de mides variables, elaborada amb perfils de preu alt, classificació mínima 4 de permeabilitat a l'aire segons UNE-EN 12207, classificació mínima 8A d'estanquitat a l'aigua segons UNE-EN 12208 i classificació mínima C4 de resistència al vent segons UNE-EN 12210.
Configuració de fulles fixes, practicables, abatibles i/o corredisses segons detall de memòria descriptiva i gràfica del projecte.
Color RAL standard a escollir per la DF.
Amb tots els elements de serraleria, acabats, transport i totalment instal·lada i en funcionament.

			Unitats		Preu		Parcial	Import
Ma d'obra								
A0F-000R	h	Oficial 1a muntador	2,000	/R x	29,57000	=	59,14000	
A01-FEPH	h	Ajudant muntador	2,000	/R x	24,14000	=	48,28000	
				Subtotal:			107,42000	107,42000
Materials								
PAZ1-H9P1	u	Ferramenta completa per a portes i finestres (frontisses, tancaments, pany, clau, fre, retenidors, etc...) per a tancaments fixes, practicabables i/o corredissos. Totalment instal·lat i certificat.	2,000	x	48,75000	=	97,50000	
B7JE-0GTM	dm3	Massilla per a segellats, d'aplicació amb pistola, de base silicona neutra monocomponent Criteri d'amidament: Unitat d'amidament: la indicada a la descripció de l'element Criteri d'amidament: quantitat necessària subministrada a l'obra	0,090	x	24,75000	=	2,22750	
BAF6-1VP2	m2	Perfileria per tancament d'acer galvanitzat ZF100 lacat tipus Janisol 1 de Jansen o equivalent, amb	3,680	x	196,54000	=	723,26720	

PARTIDES D'OBRA

NÚM	CODI	UA	DESCRIPCIÓ					PREU
			trencament de pont tèrmic, fondària de perfil fins a 60 mm, col·locada sobre bastiment de base d'acer galvanitzat, per a un buit d'obra de mides variables, elaborada amb perfils de preu superior, classificació mínima 4 de permeabilitat a l'aire segons UNE-EN 12207, classificació mínima 8A d'estanquitat a l'aigua segons UNE-EN 12208 i classificació mínima C4 de resistència al vent segons UNE-EN 12210. Configuració de fulles fixes, practicables, abatibles i/o corredisses segons detall de memòria descriptiva i gràfica del projecte. Color RAL standard a escollir per la DF. Amb tots els elements de serraleria, acabats i totalment instal·lada i en funcionament. Criteri d'amidament: Unitat d'amidament: la indicada a la descripció de l'element Criteri d'amidament: quantitat necessària subministrada a l'obra					
	B7JE-0GTI	dm3	Massilla per a segellats, d'aplicació amb pistola, de base poliuretà monocomponent Criteri d'amidament: Unitat d'amidament: la indicada a la descripció de l'element Criteri d'amidament: quantitat necessària subministrada a l'obra	0,150	x	19,97000	= 2,99550	
					Subtotal:		825,99020	825,99020
Partides d'obra								
	PAN5-7YXS	m	Bastiment de base per a finestra, de tub d'acer galvanitzat de secció 40x20 mm2, per a un buit d'obra aproximat de 90x120 cm Criteri d'amidament: Unitat mesurada segons les especificacions de la DT. La unitat d'obra no inclou el cost de la col·locació del bastiment, que és imputable a la unitat d'obra d'execució de la paret on va col·locat si la superfície del bastiment és igual o inferior a 4 m2, o a una unitat d'obra específica de col·locació de bastiments en altre cas.	7,800	x	4,31000	= 33,61800	
					Subtotal:		33,61800	33,61800
			DESPESES AUXILIARS			1,50 %		1,61130
			COST DIRECTE					968,63950
			DESPESES INDIRECTES			3,00 %		29,05919
			COST EXECUCIÓ MATERIAL					997,69869
P-185	PAB0-61FE04	u	Fe04 - FINESTRA OSCIL·LOBATENT Tancament d'acer galvanitzat ZF100 lacat tipus Janisol 1 de Jansen o equivalent, amb trencament de pont tèrmic, fondària de perfil fins a 60 mm, col·locada sobre bastiment de base d'acer galvanitzat (inclòs en el preu), per a un buit d'obra de mides variables, elaborada amb perfils de preu alt, classificació mínima 4 de permeabilitat a l'aire segons UNE-EN 12207, classificació mínima 8A d'estanquitat a l'aigua segons UNE-EN 12208 i classificació mínima C4 de resistència al vent segons UNE-EN 12210. Configuració de fulles fixes, practicables, abatibles	Rend.: 1,000				581,31 €

PARTIDES D'OBRA

NÚM	CODI	UA	DESCRIPCIÓ					PREU
			i/o corredisses segons detall de memòria descriptiva i gràfica del projecte. Color RAL standard a escollir per la DF. Amb tots els elements de serraleria, acabats, transport i totalment instal·lada i en funcionament.					
				Unitats		Preu	Parcial	Import
Ma d'obra								
	A01-FEPH	h	Ajudant muntador	3,000	/R x	24,14000	= 72,42000	
	A0F-000R	h	Oficial 1a muntador	3,000	/R x	29,57000	= 88,71000	
					Subtotal:		161,13000	161,13000
Materials								
	B7JE-0GTM	dm3	Massilla per a segellats, d'aplicació amb pistola, de base silicona neutra monocomponent Criteri d'amidament: Unitat d'amidament: la indicada a la descripció de l'element Criteri d'amidament: quantitat necessària subministrada a l'obra	0,090	x	24,75000	= 2,22750	
	B7JE-0GTI	dm3	Massilla per a segellats, d'aplicació amb pistola, de base poliuretà monocomponent Criteri d'amidament: Unitat d'amidament: la indicada a la descripció de l'element Criteri d'amidament: quantitat necessària subministrada a l'obra	0,150	x	19,97000	= 2,99550	
	PAZ1-H9P1	u	Ferramenta completa per a portes i finestres (frontisses, tancaments, pany, clau, fre, retenidors, etc...) per a tancaments fixes, practicabables i/o corredissos. Totalment instal·lat i certificat.	2,000	x	48,75000	= 97,50000	
	BAF6-1VP2	m2	Perfileria per tancament d'acer galvanitzat ZF100 lacat tipus Janisol 1 de Jansen o equivalent, amb trencament de pont tèrmic, fondària de perfil fins a 60 mm, col·locada sobre bastiment de base d'acer galvanitzat, per a un buit d'obra de mides variables, elaborada amb perfils de preu superior, classificació mínima 4 de permeabilitat a l'aire segons UNE-EN 12207, classificació mínima 8A d'estanquitat a l'aigua segons UNE-EN 12208 i classificació mínima C4 de resistència al vent segons UNE-EN 12210. Configuració de fulles fixes, practicables, abatibles i/o corredisses segons detall de memòria descriptiva i gràfica del projecte. Color RAL standard a escollir per la DF. Amb tots els elements de serraleria, acabats i totalment instal·lada i en funcionament. Criteri d'amidament: Unitat d'amidament: la indicada a la descripció de l'element Criteri d'amidament: quantitat necessària subministrada a l'obra	1,408	x	196,54000	= 276,72832	
					Subtotal:		379,45132	379,45132

PARTIDES D'OBRA

NÚM	CODI	UA	DESCRIPCIÓ					PREU
Partides d'obra								
	PAN5-7YXS	m	Bastiment de base per a finestra, de tub d'acer galvanitzat de secció 40x20 mm2, per a un buit d'obra aproximat de 90x120 cm Criteri d'amidament: Unitat mesurada segons les especificacions de la DT. La unitat d'obra no inclou el cost de la col·locació del bastiment, que és imputable a la unitat d'obra d'execució de la paret on va col·locat si la superfície del bastiment és igual o inferior a 4 m2, o a una unitat d'obra específica de col·locació de bastiments en altre cas.	4,960	x 4,31000 =	21,37760		
			Subtotal:			21,37760	21,37760	
			DESPESES AUXILIARS		1,50 %		2,41695	
			COST DIRECTE				564,37587	
			DESPESES INDIRECTES		3,00 %		16,93128	
			COST EXECUCIÓ MATERIAL				581,30715	

P-186 PAB0-61FE05 u Fe05 - DOBLE VIDRIERA FIXE I DUES BATENTS HORITZONTALS — Rend.: 1,000 — 2.128,43 €

Tancament d'acer galvanitzat ZF100 lacat tipus Janisol 1 de Jansen o equivalent, amb trencament de pont tèrmic, fondària de perfil fins a 60 mm, col·locada sobre bastiment de base d'acer galvanitzat (inclòs en el preu), per a un buit d'obra de mides variables, elaborada amb perfils de preu alt, classificació mínima 4 de permeabilitat a l'aire segons UNE-EN 12207, classificació mínima 8A d'estanquitat a l'aigua segons UNE-EN 12208 i classificació mínima C4 de resistència al vent segons UNE-EN 12210.
Configuració de fulles fixes, practicables, abatibles i/o corredisses segons detall de memòria descriptiva i gràfica del projecte.
Color RAL standard a escollir per la DF.
Amb tots els elements de serraleria, acabats, transport i totalment instal·lada i en funcionament.

				Unitats		Preu		Parcial	Import
Ma d'obra									
	A01-FEPH	h	Ajudant muntador	4,000	/R x	24,14000	=	96,56000	
	A0F-000R	h	Oficial 1a muntador	4,000	/R x	29,57000	=	118,28000	
					Subtotal:			214,84000	214,84000
Materials									
	BAF6-1VP2	m2	Perfileria per tancament d'acer galvanitzat ZF100 lacat tipus Janisol 1 de Jansen o equivalent, amb trencament de pont tèrmic, fondària de perfil fins a 60 mm, col·locada sobre bastiment de base d'acer galvanitzat, per a un buit d'obra de mides variables, elaborada amb perfils de preu superior, classificació mínima 4 de permeabilitat a l'aire segons UNE-EN 12207, classificació mínima 8A d'estanquitat a l'aigua segons UNE-EN 12208 i classificació mínima C4 de resistència al vent segons UNE-EN 12210. Configuració de fulles fixes, practicables, abatibles i/o corredisses segons detall de memòria descriptiva i gràfica del projecte.	8,610	x	196,54000	=	1.692,20940	

PARTIDES D'OBRA

NÚM	CODI	UA	DESCRIPCIÓ					PREU
			Color RAL standard a escollir per la DF. Amb tots els elements de serraleria, acabats i totalment instal·lada i en funcionament. Criteri d'amidament: Unitat d'amidament: la indicada a la descripció de l'element Criteri d'amidament: quantitat necessària subministrada a l'obra					
	PAZ1-H9P1	u	Ferramenta completa per a portes i finestres (frontisses, tancaments, pany, clau, fre, retenidors, etc...) per a tancaments fixes, practicabables i/o corredissos. Totalment instal·lat i certificat.	2,000	x	48,75000	= 97,50000	
	B7JE-0GTI	dm3	Massilla per a segellats, d'aplicació amb pistola, de base poliuretà monocomponent Criteri d'amidament: Unitat d'amidament: la indicada a la descripció de l'element Criteri d'amidament: quantitat necessària subministrada a l'obra	0,150	x	19,97000	= 2,99550	
	B7JE-0GTM	dm3	Massilla per a segellats, d'aplicació amb pistola, de base silicona neutra monocomponent Criteri d'amidament: Unitat d'amidament: la indicada a la descripció de l'element Criteri d'amidament: quantitat necessària subministrada a l'obra	0,090	x	24,75000	= 2,22750	
			Subtotal:			1.794,93240	1.794,93240	
Partides d'obra								
	PAN5-7YXS	m	Bastiment de base per a finestra, de tub d'acer galvanitzat de secció 40x20 mm2, per a un buit d'obra aproximat de 90x120 cm Criteri d'amidament: Unitat mesurada segons les especificacions de la DT. La unitat d'obra no inclou el cost de la col·locació del bastiment, que és imputable a la unitat d'obra d'execució de la paret on va col·locat si la superfície del bastiment és igual o inferior a 4 m2, o a una unitat d'obra específica de col·locació de bastiments en altre cas.	12,400	x	4,31000	= 53,44400	
			Subtotal:			53,44400	53,44400	
			DESPESES AUXILIARS		1,50 %		3,22260	
			COST DIRECTE				2.066,43900	
			DESPESES INDIRECTES		3,00 %		61,99317	
			COST EXECUCIÓ MATERIAL				2.128,43217	

P-187 PAB0-61FE14 u Fe14 - DOBLE VIDRE FIXE I CORREDERA VIDRIADA — Rend.: 1,000 — 3.694,89 €

Tancament d'acer galvanitzat ZF100 lacat tipus Janisol 1 de Jansen o equivalent, amb trencament de pont tèrmic, fondària de perfil fins a 60 mm, col·locada sobre bastiment de base d'acer galvanitzat (inclòs en el preu), per a un buit d'obra de mides variables, elaborada amb perfils de preu alt, classificació mínima 4 de permeabilitat a l'aire segons UNE-EN 12207, classificació mínima 8A d'estanquitat a l'aigua segons UNE-EN 12208 i classificació mínima C4 de resistència al vent segons UNE-EN

PARTIDES D'OBRA

NÚM	CODI	UA	DESCRIPCIÓ	PREU

12210.
Configuració de fulles fixes, practicables, abatibles i/o corredisses segons detall de memòria descriptiva i gràfica del projecte.
Color RAL standard a escollir per la DF.
Amb tots els elements de serraleria, acabats, transport i totalment instal·lada i en funcionament.

			Unitats		Preu		Parcial	Import
Ma d'obra								
A0F-000R	h	Oficial 1a muntador	3,000	/R x	29,57000	=	88,71000	
A01-FEPH	h	Ajudant muntador	3,000	/R x	24,14000	=	72,42000	
				Subtotal:			161,13000	161,13000
Materials								
B7JE-0GTI	dm3	Massilla per a segellats, d'aplicació amb pistola, de base poliuretà monocomponent Criteri d'amidament: Unitat d'amidament: la indicada a la descripció de l'element Criteri d'amidament: quantitat necessària subministrada a l'obra	0,150	x	19,97000	=	2,99550	
B7JE-0GTM	dm3	Massilla per a segellats, d'aplicació amb pistola, de base silicona neutra monocomponent Criteri d'amidament: Unitat d'amidament: la indicada a la descripció de l'element Criteri d'amidament: quantitat necessària subministrada a l'obra	0,090	x	24,75000	=	2,22750	
PAZ1-H9P1	u	Ferramenta completa per a portes i finestres (frontisses, tancaments, pany, clau, fre, retenidors, etc...) per a tancaments fixes, practicabables i/o corredissos. Totalment instal·lat i certificat.	2,000	x	48,75000	=	97,50000	
BAF6-1VP2	m2	Perfileria per tancament d'acer galvanitzat ZF100 lacat tipus Janisol 1 de Jansen o equivalent, amb trencament de pont tèrmic, fondària de perfil fins a 60 mm, col·locada sobre bastiment de base d'acer galvanitzat, per a un buit d'obra de mides variables, elaborada amb perfils de preu superior, classificació mínima 4 de permeabilitat a l'aire segons UNE-EN 12207, classificació mínima 8A d'estanquitat a l'aigua segons UNE-EN 12208 i classificació mínima C4 de resistència al vent segons UNE-EN 12210. Configuració de fulles fixes, practicables, abatibles i/o corredisses segons detall de memòria descriptiva i gràfica del projecte. Color RAL standard a escollir per la DF. Amb tots els elements de serraleria, acabats i totalment instal·lada i en funcionament. Criteri d'amidament: Unitat d'amidament: la indicada a la descripció de l'element Criteri d'amidament: quantitat necessària subministrada a l'obra	16,539	x	196,54000	=	3.250,57506	

PARTIDES D'OBRA

NÚM	CODI	UA	DESCRIPCIÓ	PREU

			Subtotal:				3.353,29806	3.353,29806
Partides d'obra								
PAN5-7YXS	m	Bastiment de base per a finestra, de tub d'acer galvanitzat de secció 40x20 mm2, per a un buit d'obra aproximat de 90x120 cm Criteri d'amidament: Unitat mesurada segons les especificacions de la DT. La unitat d'obra no inclou el cost de la col·locació del bastiment, que és imputable a la unitat d'obra d'execució de la paret on va col·locat si la superfície del bastiment és igual o inferior a 4 m2, o a una unitat d'obra específica de col·locació de bastiments en altre cas.	16,340	x	4,31000	=	70,42540	
			Subtotal:				70,42540	70,42540

DESPESES AUXILIARS	1,50	%	2,41695
COST DIRECTE			3.587,27041
DESPESES INDIRECTES	3,00	%	107,61811
COST EXECUCIÓ MATERIAL			3.694,88852

P-188	PAB0-61FE15	u	Fe15 - DOBLE VIDRE FIXE I BATENT VIDRIADA Tancament d'acer galvanitzat ZF100 lacat tipus Janisol 1 de Jansen o equivalent, amb trencament de pont tèrmic, fondària de perfil fins a 60 mm, col·locada sobre bastiment de base d'acer galvanitzat (inclòs en el preu), per a un buit d'obra de mides variables, elaborada amb perfils de preu alt, classificació mínima 4 de permeabilitat a l'aire segons UNE-EN 12207, classificació mínima 8A d'estanquitat a l'aigua segons UNE-EN 12208 i classificació mínima C4 de resistència al vent segons UNE-EN 12210. Configuració de fulles fixes, practicables, abatibles i/o corredisses segons detall de memòria descriptiva i gràfica del projecte. Color RAL standard a escollir per la DF. Amb tots els elements de serraleria, acabats, transport i totalment instal·lada i en funcionament.	Rend.:	1,000	3.664,57	€

			Unitats		Preu		Parcial	Import
Ma d'obra								
A01-FEPH	h	Ajudant muntador	3,000	/R x	24,14000	=	72,42000	
A0F-000R	h	Oficial 1a muntador	3,000	/R x	29,57000	=	88,71000	
				Subtotal:			161,13000	161,13000
Materials								
B7JE-0GTI	dm3	Massilla per a segellats, d'aplicació amb pistola, de base poliuretà monocomponent Criteri d'amidament: Unitat d'amidament: la indicada a la descripció de l'element Criteri d'amidament: quantitat necessària subministrada a l'obra	0,150	x	19,97000	=	2,99550	
PAZ1-H9P1	u	Ferramenta completa per a portes i finestres (frontisses, tancaments, pany, clau, fre, retenidors, etc...) per a tancaments fixes, practicabables i/o corredissos.	2,000	x	48,75000	=	97,50000	

PARTIDES D'OBRA

NÚM	CODI	UA	DESCRIPCIÓ					PREU
			Totalment instal·lat i certificat.					
	BAF6-1VP2	m2	Perfileria per tancament d'acer galvanitzat ZF100 lacat tipus Janisol 1 de Jansen o equivalent, amb trencament de pont tèrmic, fondària de perfil fins a 60 mm, col·locada sobre bastiment de base d'acer galvanitzat, per a un buit d'obra de mides variables, elaborada amb perfils de preu superior, classificació mínima 4 de permeabilitat a l'aire segons UNE-EN 12207, classificació mínima 8A d'estanquitat a l'aigua segons UNE-EN 12208 i classificació mínima C4 de resistència al vent segons UNE-EN 12210. Configuració de fulles fixes, practicables, abatibles i/o corredisses segons detall de memòria descriptiva i gràfica del projecte. Color RAL standard a escollir per la DF. Amb tots els elements de serraleria, acabats i totalment instal·lada i en funcionament. Criteri d'amidament: Unitat d'amidament: la indicada a la descripció de l'element Criteri d'amidament: quantitat necessària subministrada a l'obra	16,391	x	196,54000 =	3.221,48714	
	B7JE-0GTM	dm3	Massilla per a segellats, d'aplicació amb pistola, de base silicona neutra monocomponent Criteri d'amidament: Unitat d'amidament: la indicada a la descripció de l'element Criteri d'amidament: quantitat necessària subministrada a l'obra	0,090	x	24,75000 =	2,22750	
					Subtotal:		3.324,21014	3.324,21014
Partides d'obra								
	PAN5-7YXS	m	Bastiment de base per a finestra, de tub d'acer galvanitzat de secció 40x20 mm2, per a un buit d'obra aproximat de 90x120 cm Criteri d'amidament: Unitat mesurada segons les especificacions de la DT. La unitat d'obra no inclou el cost de la col·locació del bastiment, que és imputable a la unitat d'obra d'execució de la paret on va col·locat si la superfície del bastiment és igual o inferior a 4 m2, o a una unitat d'obra específica de col·locació de bastiments en altre cas.	16,260	x	4,31000 =	70,08060	
					Subtotal:		70,08060	70,08060
			DESPESES AUXILIARS			1,50 %		2,41695
			COST DIRECTE					3.557,83769
			DESPESES INDIRECTES			3,00 %		106,73513
			COST EXECUCIÓ MATERIAL					3.664,57282

P-189	PAB0-61FE16	u	Fe16 - BATENT HORITZONTAL VIDRIADA EI90 Tancament d'acer galvanitzat ZF100 lacat tipus Janisol C4 EI60/EI90 de Jansen o equivalent, amb trencament de pont tèrmic resistent al foc fins a EI90, fondària de perfil fins a 60 mm, col·locada sobre bastiment de base d'acer galvanitzat (inclòs en el preu), per a un buit d'obra de mides variables, elaborada amb perfils de preu alt, classificació mínima 4 de permeabilitat a l'aire segons UNE-EN 12207, classificació mínima 8A d'estanquitat a l'aigua	Rend.: 1,000	816,64	€

PARTIDES D'OBRA

NÚM	CODI	UA	DESCRIPCIÓ	PREU
			segons UNE-EN 12208 i classificació mínima C4 de resistència al vent segons UNE-EN 12210. Configuració de fulles fixes, practicables, abatibles i/o corredisses segons detall de memòria descriptiva i gràfica del projecte. Color RAL standard a escollir per la DF. Amb tots els elements de serraleria, acabats, transport i totalment instal·lada i en funcionament.	

			Unitats		Preu		Parcial	Import
Ma d'obra								
A01-FEPH	h	Ajudant muntador	1,000	/R x	24,14000	=	24,14000	
A0F-000R	h	Oficial 1a muntador	1,000	/R x	29,57000	=	29,57000	
				Subtotal:			53,71000	53,71000
Materials								
PAZ1-H9P1	u	Ferramenta completa per a portes i finestres (frontisses, tancaments, pany, clau, fre, retenidors, etc...) per a tancaments fixes, practicabables i/o corredissos. Totalment instal·lat i certificat.	2,000	x	48,75000	=	97,50000	
BAF6-1VP3	m	Perfileria per tancament d'acer galvanitzat ZF100 lacat tipus C4 EI60/EI90 de Jansen o equivalent, amb trencament de pont tèrmic resistent al foc fins a EI90, fondària de perfil fins a 60 mm, col·locada sobre bastiment de base d'acer galvanitzat, per a un buit d'obra de mides variables, elaborada amb perfils de preu superior, classificació mínima 4 de permeabilitat a l'aire segons UNE-EN 12207, classificació mínima 8A d'estanquitat a l'aigua segons UNE-EN 12208 i classificació mínima C4 de resistència al vent segons UNE-EN 12210. Configuració de fulles fixes, practicables, abatibles i/o corredisses segons detall de memòria descriptiva i gràfica del projecte. Color RAL standard a escollir per la DF. Amb tots els elements de serraleria, acabats i totalment instal·lada i en funcionament. Criteri d'amidament: Unitat d'amidament: la indicada a la descripció de l'element Criteri d'amidament: quantitat necessària subministrada a l'obra	1,560	x	392,25000	=	611,91000	
B7JE-0GTI	dm3	Massilla per a segellats, d'aplicació amb pistola, de base poliuretà monocomponent Criteri d'amidament: Unitat d'amidament: la indicada a la descripció de l'element Criteri d'amidament: quantitat necessària subministrada a l'obra	0,150	x	19,97000	=	2,99550	
B7JE-0GTM	dm3	Massilla per a segellats, d'aplicació amb pistola, de base silicona neutra monocomponent Criteri d'amidament: Unitat d'amidament: la indicada a la descripció de l'element Criteri d'amidament: quantitat necessària subministrada a l'obra	0,090	x	24,75000	=	2,22750	

PARTIDES D'OBRA

NÚM	CODI	UA	DESCRIPCIÓ					PREU
				Subtotal:		714,63300		714,63300
Partides d'obra								
	PAN5-7YXS	m	Bastiment de base per a finestra, de tub d'acer galvanitzat de secció 40x20 mm2, per a un buit d'obra aproximat de 90x120 cm Criteri d'amidament: Unitat mesurada segons les especificacions de la DT. La unitat d'obra no inclou el cost de la col·locació del bastiment, que és imputable a la unitat d'obra d'execució de la paret on va col·locat si la superfície del bastiment és igual o inferior a 4 m2, o a una unitat d'obra específica de col·locació de bastiments en altre cas.	5,500 x 4,31000 =	23,70500			
				Subtotal:		23,70500		23,70500
			DESPESES AUXILIARS		1,50 %			0,80565
			COST DIRECTE					792,85365
			DESPESES INDIRECTES		3,00 %			23,78561
			COST EXECUCIÓ MATERIAL					816,63926

P-190	PAB0-61PE01	u	Pe01 - GRUP DE DUES PORTES DOBLES BATENTS VIDRIADES I DOS VIDRES FIXES LATERALS. Tancament d'acer galvanitzat ZF100 lacat tipus Janisol 1 de Jansen o equivalent, amb trencament de pont tèrmic, fondària de perfil fins a 60 mm, col·locada sobre bastiment de base d'acer galvanitzat (inclòs en el preu), per a un buit d'obra de mides variables, elaborada amb perfils de preu alt, classificació mínima 4 de permeabilitat a l'aire segons UNE-EN 12207, classificació mínima 8A d'estanquitat a l'aigua segons UNE-EN 12208 i classificació mínima C4 de resistència al vent segons UNE-EN 12210. Configuració de fulles fixes, practicables, abatibles i/o corredisses segons detall de memòria descriptiva i gràfica del projecte. Color RAL standard a escollir per la DF. Amb tots els elements de serraleria, acabats, transport i totalment instal·lada i en funcionament.	Rend.: 1,000		3.905,09	€

			Unitats		Preu		Parcial	Import
Ma d'obra								
	A0F-000R	h	Oficial 1a muntador	4,000	/R x 29,57000	=	118,28000	
	A01-FEPH	h	Ajudant muntador	4,000	/R x 24,14000	=	96,56000	
				Subtotal:			214,84000	214,84000
Materials								
	B7JE-0GTM	dm3	Massilla per a segellats, d'aplicació amb pistola, de base silicona neutra monocomponent Criteri d'amidament: Unitat d'amidament: la indicada a la descripció de l'element Criteri d'amidament: quantitat necessària subministrada a l'obra	0,090	x 24,75000	=	2,22750	
	BAF6-1VP2	m2	Perfileria per tancament d'acer galvanitzat ZF100 lacat tipus Janisol 1 de Jansen o equivalent, amb	17,075	x 196,54000	=	3.355,92050	

PARTIDES D'OBRA

NÚM	CODI	UA	DESCRIPCIÓ					PREU
			trencament de pont tèrmic, fondària de perfil fins a 60 mm, col·locada sobre bastiment de base d'acer galvanitzat, per a un buit d'obra de mides variables, elaborada amb perfils de preu superior, classificació mínima 4 de permeabilitat a l'aire segons UNE-EN 12207, classificació mínima 8A d'estanquitat a l'aigua segons UNE-EN 12208 i classificació mínima C4 de resistència al vent segons UNE-EN 12210. Configuració de fulles fixes, practicables, abatibles i/o corredisses segons detall de memòria descriptiva i gràfica del projecte. Color RAL standard a escollir per la DF. Amb tots els elements de serraleria, acabats i totalment instal·lada i en funcionament. Criteri d'amidament: Unitat d'amidament: la indicada a la descripció de l'element Criteri d'amidament: quantitat necessària subministrada a l'obra					
	PAZ1-H9P1	u	Ferramenta completa per a portes i finestres (frontisses, tancaments, pany, clau, fre, retenidors, etc...) per a tancaments fixes, practicabables i/o corredissos. Totalment instal·lat i certificat.	2,000	x 48,75000	=	97,50000	
	B7JE-0GTI	dm3	Massilla per a segellats, d'aplicació amb pistola, de base poliuretà monocomponent Criteri d'amidament: Unitat d'amidament: la indicada a la descripció de l'element Criteri d'amidament: quantitat necessària subministrada a l'obra	0,150	x 19,97000	=	2,99550	
				Subtotal:			3.458,64350	3.458,64350
Partides d'obra								
	PAN5-7YXS	m	Bastiment de base per a finestra, de tub d'acer galvanitzat de secció 40x20 mm2, per a un buit d'obra aproximat de 90x120 cm Criteri d'amidament: Unitat mesurada segons les especificacions de la DT. La unitat d'obra no inclou el cost de la col·locació del bastiment, que és imputable a la unitat d'obra d'execució de la paret on va col·locat si la superfície del bastiment és igual o inferior a 4 m2, o a una unitat d'obra específica de col·locació de bastiments en altre cas.	26,600	x 4,31000	=	114,64600	
				Subtotal:			114,64600	114,64600
			DESPESES AUXILIARS		1,50 %			3,22260
			COST DIRECTE					3.791,35210
			DESPESES INDIRECTES		3,00 %			113,74056
			COST EXECUCIÓ MATERIAL					3.905,09266

PARTIDES D'OBRA

NÚM	CODI	UA	DESCRIPCIÓ		PREU
P-191	PAB0-61PE03	u	Pe03 - Conjunt de tancament de mides totals 90x210 cm. vidre fixe inferior de 90x90 cm i oscil·lobatent superior de 90x120 cm. -Montant vertical de 15x7 cm de fusta de flandes (preparada per envernissar) amb tapeta de 3x7 cm (segons detall). -Montant horitzontal de 15x7 cm de fusta de flandes (preparada per envernissar) amb tapeta de 3x7 cm (segons detall). - Envernissat al vernís de poliuretà, amb una capa de protector químic insecticida-fungicida i dues d'acabat, amb la superfície mat Amb tots els elements de serraleria, acabats, transport i totalment instal·lada i en funcionament.	Rend.: 1,000 516,20	€

			Unitats		Preu		Parcial	Import
Ma d'obra								
A0F-000K	h	Oficial 1a fuster	4,000	/R x	29,12000	=	116,48000	
A01-FEP6	h	Ajudant fuster	2,000	/R x	25,60000	=	51,20000	
				Subtotal:			167,68000	167,68000
Materials								
BAS0-0ZFB	u	Ferramenta per a porta d'interior d'una fulla batent, de preu mitjà	1,000	x	45,16000	=	45,16000	
				Subtotal:			45,16000	45,16000
Partides d'obra								
PAN3-86NP	u	Bastiment de base per a balconera, de fusta de pi roig de secció 70x35 mm2, per a un buit d'obra aproximat de 90x210 cm Criteri d'amidament: Unitat mesurada segons les especificacions de la DT. La unitat d'obra no inclou el cost de la col·locació del bastiment, que és imputable a la unitat d'obra d'execució de la paret on va col·locat si la superfície del bastiment és igual o inferior a 4 m2, o a una unitat d'obra específica de col·locació de bastiments en altre cas.	1,000	x	21,82800	=	21,82800	
PAZ3-F4HP	u	Montant horitzontal de 15x7 cm de fusta de llandes (preparada per quedar vist i envernissar) amb tapeta de 3x7 cm (segons detall).	3,600	x	34,16571	=	122,99656	
PAZ3-F4V0	u	Montant vertical de 15x7 cm de fusta de llandes (preparada per quedar vist i envernissar) amb tapeta de 3x7 cm (segons detall)	4,200	x	34,16571	=	143,49598	
				Subtotal:			288,32054	288,32054

COST DIRECTE		501,16054
DESPESES INDIRECTES	3,00 %	15,03482
COST EXECUCIÓ MATERIAL		516,19536

PARTIDES D'OBRA

NÚM	CODI	UA	DESCRIPCIÓ		PREU
P-192	PAB0-61PE05	u	Pe05 - PORTA BATENT SIMPLE VESTIDORS Tancament d'acer galvanitzat ZF100 lacat tipus Janisol C4 EI60 de Jansen o equivalent, estabilitat al foc EI 60, amb trencament de pont tèrmic, col·locada sobre bastiment de base d'acer galvanitzat (inclòs en el preu), per a un buit d'obra de mides variables, elaborada amb perfils de preu alt, classificació mínima 4 de permeabilitat a l'aire segons UNE-EN 12207, classificació mínima 9A d'estanquitat a l'aigua segons UNE-EN 12208 i classificació mínima C4 de resistència al vent segons UNE-EN 12210. Configuració de fulles fixes, practicables, abatibles i/o corredisses segons detall de memòria descriptiva i gràfica del projecte. Color RAL standard a escollir per la DF. Amb tots els elements de serraleria, acabats, transport i totalment instal·lada i en funcionament.	Rend.: 1,000 800,54	€

			Unitats		Preu		Parcial	Import
Ma d'obra								
A01-FEPH	h	Ajudant muntador	2,000	/R x	24,14000	=	48,28000	
A0F-000R	h	Oficial 1a muntador	2,000	/R x	29,57000	=	59,14000	
				Subtotal:			107,42000	107,42000
Materials								
PAZ1-H9P1	u	Ferramenta completa per a portes i finestres (frontisses, tancaments, pany, clau, fre, retenidors, etc...) per a tancaments fixes, practicabables i/o corredissos. Totalment instal·lat i certificat.	2,000	x	48,75000	=	97,50000	
B7JE-0GTM	dm3	Massilla per a segellats, d'aplicació amb pistola, de base silicona neutra monocomponent Criteri d'amidament: Unitat d'amidament: la indicada a la descripció de l'element Criteri d'amidament: quantitat necessària subministrada a l'obra	0,090	x	24,75000	=	2,22750	
BAF6-1VP1	m2	Perfileria per tancament d'acer lacat tipus Janisol C4 EI60 de Jansen o equivalent, amb trencament de pont tèrmic, col·locada sobre bastiment de base d'acer galvanitzat, per a un buit d'obra de mides variables, elaborada amb perfils de preu superior, classificació mínima 4 de permeabilitat a l'aire segons UNE-EN 12207, classificació mínima 9A d'estanquitat a l'aigua segons UNE-EN 12208 i classificació mínima C4 de resistència al vent segons UNE-EN 12210. Configuració de fulles fixes, practicables, abatibles i/o corredisses segons detall de memòria descriptiva i gràfica del projecte. Color RAL standard a escollir per la DF. Amb tots els elements de serraleria, acabats i totalment instal·lada i en funcionament. Criteri d'amidament: Unitat d'amidament: la indicada a la descripció de l'element Criteri d'amidament: quantitat necessària subministrada a l'obra	1,890	x	287,56000	=	543,48840	
B7JE-0GTI	dm3	Massilla per a segellats, d'aplicació amb pistola, de base poliuretà monocomponent Criteri d'amidament: Unitat d'amidament: la indicada a la descripció de l'element	0,150	x	19,97000	=	2,99550	

PARTIDES D'OBRA

NÚM	CODI	UA	DESCRIPCIÓ					PREU
			Criteri d'amidament: quantitat necessària subministrada a l'obra					
				Subtotal:			646,21140	646,21140
Partides d'obra								
	PAN5-7YXS	m	Bastiment de base per a finestra, de tub d'acer galvanitzat de secció 40x20 mm2, per a un buit d'obra aproximat de 90x120 cm Criteri d'amidament: Unitat mesurada segons les especificacions de la DT. La unitat d'obra no inclou el cost de la col·locació del bastiment, que és imputable a la unitat d'obra d'execució de la paret on va col·locat si la superfície del bastiment és igual o inferior a 4 m2, o a una unitat d'obra específica de col·locació de bastiments en altre cas.	5,100	x 4,31000	=	21,98100	
				Subtotal:			21,98100	21,98100
			DESPESES AUXILIARS		1,50	%		1,61130
			COST DIRECTE					777,22370
			DESPESES INDIRECTES		3,00	%		23,31671
			COST EXECUCIÓ MATERIAL					800,54041

P-193	PAB0-61PE10	u	Pe10 - PORTA BATENT VIDRIADA I VIDFRE FIX ACCÉS LATERAL BAR. Tancament d'acer galvanitzat ZF100 lacat tipus Janisol 1 de Jansen o equivalent, amb trencament de pont tèrmic, fondària de perfil fins a 60 mm, col·locada sobre bastiment de base d'acer galvanitzat (inclòs en el preu), per a un buit d'obra de mides variables, elaborada amb perfils de preu alt, classificació mínima 4 de permeabilitat a l'aire segons UNE-EN 12207, classificació mínima 8A d'estanquitat a l'aigua segons UNE-EN 12208 i classificació mínima C4 de resistència al vent segons UNE-EN 12210. Configuració de fulles fixes, practicables, abatibles i/o corredisses segons detall de memòria descriptiva i gràfica del projecte. Color RAL standard a escollir per la DF. Amb tots els elements de serraleria, acabats, transport i totalment instal·lada i en funcionament.	Rend.: 1,000	1.028,21	€

			Unitats		Preu		Parcial	Import
Ma d'obra								
	A01-FEPH	h	Ajudant muntador	2,000	/R x 24,14000	=	48,28000	
	A0F-000R	h	Oficial 1a muntador	2,000	/R x 29,57000	=	59,14000	
				Subtotal:			107,42000	107,42000
Materials								
	B7JE-0GTM	dm3	Massilla per a segellats, d'aplicació amb pistola, de base silicona neutra monocomponent Criteri d'amidament: Unitat d'amidament: la indicada a la descripció de l'element Criteri d'amidament: quantitat necessària subministrada a l'obra	0,090	x 24,75000	=	2,22750	

PARTIDES D'OBRA

NÚM	CODI	UA	DESCRIPCIÓ					PREU
	PAZ1-H9P1	u	Ferramenta completa per a portes i finestres (frontisses, tancaments, pany, clau, fre, retenidors, etc...) per a tancaments fixes, practicables i/o corredissos. Totalment instal·lat i certificat.	2,000	x 48,75000	=	97,50000	
	BAF6-1VP2	m2	Perfileria per tancament d'acer galvanitzat ZF100 lacat tipus Janisol 1 de Jansen o equivalent, amb trencament de pont tèrmic, fondària de perfil fins a 60 mm, col·locada sobre bastiment de base d'acer galvanitzat, per a un buit d'obra de mides variables, elaborada amb perfils de preu superior, classificació mínima 4 de permeabilitat a l'aire segons UNE-EN 12207, classificació mínima 8A d'estanquitat a l'aigua segons UNE-EN 12208 i classificació mínima C4 de resistència al vent segons UNE-EN 12210. Configuració de fulles fixes, practicables, abatibles i/o corredisses segons detall de memòria descriptiva i gràfica del projecte. Color RAL standard a escollir per la DF. Amb tots els elements de serraleria, acabats i totalment instal·lada i en funcionament. Criteri d'amidament: Unitat d'amidament: la indicada a la descripció de l'element Criteri d'amidament: quantitat necessària subministrada a l'obra	3,825	x 196,54000	=	751,76550	
	B7JE-0GTI	dm3	Massilla per a segellats, d'aplicació amb pistola, de base poliuretà monocomponent Criteri d'amidament: Unitat d'amidament: la indicada a la descripció de l'element Criteri d'amidament: quantitat necessària subministrada a l'obra	0,150	x 19,97000	=	2,99550	
				Subtotal:			854,48850	854,48850
Partides d'obra								
	PAN5-7YXS	m	Bastiment de base per a finestra, de tub d'acer galvanitzat de secció 40x20 mm2, per a un buit d'obra aproximat de 90x120 cm Criteri d'amidament: Unitat mesurada segons les especificacions de la DT. La unitat d'obra no inclou el cost de la col·locació del bastiment, que és imputable a la unitat d'obra d'execució de la paret on va col·locat si la superfície del bastiment és igual o inferior a 4 m2, o a una unitat d'obra específica de col·locació de bastiments en altre cas.	8,060	x 4,31000	=	34,73860	
				Subtotal:			34,73860	34,73860
			DESPESES AUXILIARS		1,50	%		1,61130
			COST DIRECTE					998,25840
			DESPESES INDIRECTES		3,00	%		29,94775
			COST EXECUCIÓ MATERIAL					1.028,20615

JUSTIFICACIÓ DE PREUS

PARTIDES D'OBRA

NÚM	CODI	UA	DESCRIPCIÓ		PREU
P-194	PAB0-61PE11	u	Pe11 - PORTA BATENT VIDRIADA I FINESTRA ABATIBLE SUPERIOR Tancament d'acer galvanitzat ZF100 lacat tipus Janisol 1 de Jansen o equivalent, amb trencament de pont tèrmic, fondària de perfil fins a 60 mm, col·locada sobre bastiment de base d'acer galvanitzat (inclòs en el preu), per a un buit d'obra de mides variables, elaborada amb perfils de preu alt, classificació mínima 4 de permeabilitat a l'aire segons UNE-EN 12207, classificació mínima 8A d'estanquitat a l'aigua segons UNE-EN 12208 i classificació mínima C4 de resistència al vent segons UNE-EN 12210. Configuració de fulles fixes, practicables, abatibles i/o corredisses segons detall de memòria descriptiva i gràfica del projecte. Color RAL standard a escollir per la DF. Amb tots els elements de serraleria, acabats, transport i totalment instal·lada i en funcionament.	Rend.: 1,000 755,27	€

			Unitats		Preu		Parcial	Import
Ma d'obra								
A01-FEPH	h	Ajudant muntador	2,000	/R x	24,14000	=	48,28000	
A0F-000R	h	Oficial 1a muntador	2,000	/R x	29,57000	=	59,14000	
				Subtotal:			107,42000	107,42000
Materials								
BAF6-1VP2	m2	Perfileria per tancament d'acer galvanitzat ZF100 lacat tipus Janisol 1 de Jansen o equivalent, amb trencament de pont tèrmic, fondària de perfil fins a 60 mm, col·locada sobre bastiment de base d'acer galvanitzat, per a un buit d'obra de mides variables, elaborada amb perfils de preu superior, classificació mínima 4 de permeabilitat a l'aire segons UNE-EN 12207, classificació mínima 8A d'estanquitat a l'aigua segons UNE-EN 12208 i classificació mínima C4 de resistència al vent segons UNE-EN 12210. Configuració de fulles fixes, practicables, abatibles i/o corredisses segons detall de memòria descriptiva i gràfica del projecte. Color RAL standard a escollir per la DF. Amb tots els elements de serraleria, acabats i totalment instal·lada i en funcionament. Criteri d'amidament: Unitat d'amidament: la indicada a la descripció de l'element Criteri d'amidament: quantitat necessària subministrada a l'obra	2,500	x	196,54000	=	491,35000	
PAZ1-H9P1	u	Ferramenta completa per a portes i finestres (frontisses, tancaments, pany, clau, fre, retenidors, etc...) per a tancaments fixes, practicabables i/o corredissos. Totalment instal·lat i certificat.	2,000	x	48,75000	=	97,50000	
B7JE-0GTM	dm3	Massilla per a segellats, d'aplicació amb pistola, de base silicona neutra monocomponent Criteri d'amidament: Unitat d'amidament: la indicada a la descripció de l'element Criteri d'amidament: quantitat necessària subministrada a l'obra	0,090	x	24,75000	=	2,22750	
B7JE-0GTI	dm3	Massilla per a segellats, d'aplicació amb pistola, de base poliuretà monocomponent	0,150	x	19,97000	=	2,99550	

JUSTIFICACIÓ DE PREUS

PARTIDES D'OBRA

NÚM	CODI	UA	DESCRIPCIÓ		PREU
			Criteri d'amidament: Unitat d'amidament: la indicada a la descripció de l'element Criteri d'amidament: quantitat necessària subministrada a l'obra		
				Subtotal: 594,07300	594,07300
Partides d'obra					
PAN5-7YXS	m		Bastiment de base per a finestra, de tub d'acer galvanitzat de secció 40x20 mm2, per a un buit d'obra aproximat de 90x120 cm Criteri d'amidament: Unitat mesurada segons les especificacions de la DT. La unitat d'obra no inclou el cost de la col·locació del bastiment, que és imputable a la unitat d'obra d'execució de la paret on va col·locat si la superfície del bastiment és igual o inferior a 4 m2, o a una unitat d'obra específica de col·locació de bastiments en altre cas.	7,000 x 4,31000 = 30,17000	
				Subtotal: 30,17000	30,17000
				DESPESES AUXILIARS 1,50 %	1,61130
				COST DIRECTE	733,27430
				DESPESES INDIRECTES 3,00 %	21,99823
				COST EXECUCIÓ MATERIAL	755,27253
P-195	PAB0-61PI07	u	Pi07 - DOBLE CORREDISSA VIDRIADA. Tancament d'acer galvanitzat ZF100 lacat tipus Janisol 1 de Jansen o equivalent, amb trencament de pont tèrmic, fondària de perfil fins a 60 mm, col·locada sobre bastiment de base d'acer galvanitzat (inclòs en el preu), per a un buit d'obra de mides variables, elaborada amb perfils de preu alt, classificació mínima 4 de permeabilitat a l'aire segons UNE-EN 12207, classificació mínima 8A d'estanquitat a l'aigua segons UNE-EN 12208 i classificació mínima C4 de resistència al vent segons UNE-EN 12210. Configuració de fulles fixes, practicables, abatibles i/o corredisses segons detall de memòria descriptiva i gràfica del projecte. Color RAL standard a escollir per la DF. Amb tots els elements de serraleria, acabats, transport i totalment instal·lada i en funcionament.	Rend.: 1,000 1.239,28	€

			Unitats		Preu		Parcial	Import
Ma d'obra								
A01-FEPH	h	Ajudant muntador	2,000	/R x	24,14000	=	48,28000	
A0F-000R	h	Oficial 1a muntador	2,000	/R x	29,57000	=	59,14000	
				Subtotal:			107,42000	107,42000
Materials								
BAF6-1VP2	m2	Perfileria per tancament d'acer galvanitzat ZF100 lacat tipus Janisol 1 de Jansen o equivalent, amb trencament de pont tèrmic, fondària de perfil fins a 60 mm, col·locada sobre bastiment de base d'acer galvanitzat, per a un buit d'obra de mides variables, elaborada amb perfils de preu superior, classificació	4,851	x	196,54000	=	953,41554	

PARTIDES D'OBRA

NÚM	CODI	UA	DESCRIPCIÓ					PREU
			mínima 4 de permeabilitat a l'aire segons UNE-EN 12207, classificació mínima 8A d'estanquitat a l'aigua segons UNE-EN 12208 i classificació mínima C4 de resistència al vent segons UNE-EN 12210. Configuració de fulles fixes, practicables, abatibles i/o corredisses segons detall de memòria descriptiva i gràfica del projecte. Color RAL standard a escollir per la DF. Amb tots els elements de serraleria, acabats i totalment instal·lada i en funcionament. Criteri d'amidament: Unitat d'amidament: la indicada a la descripció de l'element Criteri d'amidament: quantitat necessària subministrada a l'obra					
	PAZ1-H9P1	u	Ferramenta completa per a portes i finestres (frontisses, tancaments, pany, clau, fre, retenidors, etc...) per a tancaments fixes, practicabables i/o corredissos. Totalment instal·lat i certificat.	2,000	x	48,75000	=	97,50000
	B7JE-0GTM	dm3	Massilla per a segellats, d'aplicació amb pistola, de base silicona neutra monocomponent Criteri d'amidament: Unitat d'amidament: la indicada a la descripció de l'element Criteri d'amidament: quantitat necessària subministrada a l'obra	0,090	x	24,75000	=	2,22750
	B7JE-0GTI	dm3	Massilla per a segellats, d'aplicació amb pistola, de base poliuretà monocomponent Criteri d'amidament: Unitat d'amidament: la indicada a la descripció de l'element Criteri d'amidament: quantitat necessària subministrada a l'obra	0,150	x	19,97000	=	2,99550
					Subtotal:		1.056,13854	1.056,13854
Partides d'obra								
	PAN5-7YXS	m	Bastiment de base per a finestra, de tub d'acer galvanitzat de secció 40x20 mm2, per a un buit d'obra aproximat de 90x120 cm Criteri d'amidament: Unitat mesurada segons les especificacions de la DT. La unitat d'obra no inclou el cost de la col·locació del bastiment, que és imputable a la unitat d'obra d'execució de la paret on va col·locat si la superfície del bastiment és igual o inferior a 4 m2, o a una unitat d'obra específica de col·locació de bastiments en altre cas.	8,820	x	4,31000	=	38,01420
					Subtotal:		38,01420	38,01420

DESPESES AUXILIARS	1,50	%	1,61130
COST DIRECTE			1.203,18404
DESPESES INDIRECTES	3,00	%	36,09552
COST EXECUCIÓ MATERIAL			1.239,27956

PARTIDES D'OBRA

NÚM	CODI	UA	DESCRIPCIÓ					PREU
P-196	PAB0-61FE13B	u	Fe13 Bis - VIDRE FIXE I CORREDERA VIDRIADA LATERAL Tancament d'acer galvanitzat ZF100 lacat tipus Janisol 1 de Jansen o equivalent, amb trencament de pont tèrmic, fondària de perfil fins a 60 mm, col·locada sobre bastiment de base d'acer galvanitzat (inclòs en el preu), per a un buit d'obra de mides variables, elaborada amb perfils de preu alt, classificació mínima 4 de permeabilitat a l'aire segons UNE-EN 12207, classificació mínima 8A d'estanquitat a l'aigua segons UNE-EN 12208 i classificació mínima C4 de resistència al vent segons UNE-EN 12210. Configuració de fulles fixes, practicables, abatibles i/o corredisses segons detall de memòria descriptiva i gràfica del projecte. Color RAL standard a escollir per la DF. Amb tots els elements de serraleria, acabats, transport i totalment instal·lada i en funcionament.	Rend.:	1,000		1.533,27	€

				Unitats		Preu		Parcial	Import
Ma d'obra									
	A0F-000R	h	Oficial 1a muntador	3,000	/R x	29,57000	=	88,71000	
	A01-FEPH	h	Ajudant muntador	3,000	/R x	24,14000	=	72,42000	
					Subtotal:			161,13000	161,13000
Materials									
	PAZ1-H9P1	u	Ferramenta completa per a portes i finestres (frontisses, tancaments, pany, clau, fre, retenidors, etc...) per a tancaments fixes, practicabables i/o corredissos. Totalment instal·lat i certificat.	2,000	x	48,75000	=	97,50000	
	B7JE-0GTI	dm3	Massilla per a segellats, d'aplicació amb pistola, de base poliuretà monocomponent Criteri d'amidament: Unitat d'amidament: la indicada a la descripció de l'element Criteri d'amidament: quantitat necessària subministrada a l'obra	0,150	x	19,97000	=	2,99550	
	B7JE-0GTM	dm3	Massilla per a segellats, d'aplicació amb pistola, de base silicona neutra monocomponent Criteri d'amidament: Unitat d'amidament: la indicada a la descripció de l'element Criteri d'amidament: quantitat necessària subministrada a l'obra	0,090	x	24,75000	=	2,22750	
	BAF6-1VP2	m2	Perfileria per tancament d'acer galvanitzat ZF100 lacat tipus Janisol 1 de Jansen o equivalent, amb trencament de pont tèrmic, fondària de perfil fins a 60 mm, col·locada sobre bastiment de base d'acer galvanitzat, per a un buit d'obra de mides variables, elaborada amb perfils de preu superior, classificació mínima 4 de permeabilitat a l'aire segons UNE-EN 12207, classificació mínima 8A d'estanquitat a l'aigua segons UNE-EN 12208 i classificació mínima C4 de resistència al vent segons UNE-EN 12210. Configuració de fulles fixes, practicables, abatibles i/o corredisses segons detall de memòria descriptiva i gràfica del projecte. Color RAL standard a escollir per la DF. Amb tots els elements de serraleria, acabats i totalment instal·lada i en funcionament.	6,000	x	196,54000	=	1.179,24000	

PARTIDES D'OBRA

NÚM	CODI	UA	DESCRIPCIÓ					PREU
			Criteri d'amidament: Unitat d'amidament: la indicada a la descripció de l'element Criteri d'amidament: quantitat necessària subministrada a l'obra					
				Subtotal:			1.281,96300	1.281,96300
Partides d'obra								
	PAN5-7YXS	m	Bastiment de base per a finestra, de tub d'acer galvanitzat de secció 40x20 mm2, per a un buit d'obra aproximat de 90x120 cm Criteri d'amidament: Unitat mesurada segons les especificacions de la DT. La unitat d'obra no inclou el cost de la col·locació del bastiment, que és imputable a la unitat d'obra d'execució de la paret on va col·locat si la superfície del bastiment és igual o inferior a 4 m2, o a una unitat d'obra específica de col·locació de bastiments en altre cas.	10,000	x 4,31000	=	43,10000	
				Subtotal:			43,10000	43,10000
				DESPESES AUXILIARS	1,50	%		2,41695
				COST DIRECTE				1.488,60995
				DESPESES INDIRECTES	3,00	%		44,65830
				COST EXECUCIÓ MATERIAL				1.533,26825

P-197 PAD0-61P1 u B02 - Porta de reixa mb brèndoles d'acer galvanitzat, de dues fulles batents, per a un buit d'obra de 200x205 cm, amb pany i clau, col·locada
Criteri d'amidament: Unitat mesurada segons les especificacions de la DT.
Rend.: 1,000 271,71 €

				Unitats		Preu		Parcial	Import
Ma d'obra									
	A0F-000P	h	Oficial 1a manyà	0,250	/R x	29,06000	=	7,26500	
			Subtotal:					7,26500	7,26500
Materials									
	BAD0-16WT	u	Porta de planxa d'acer galvanitzat una fulla batent, per a un buit d'obra de 215x90 cm, amb reixeta de ventilació, pany i clau Criteri d'amidament: Unitat d'amidament: la indicada a la descripció de l'element Criteri d'amidament: quantitat necessària subministrada a l'obra	1,600	x	160,22000	=	256,35200	
			Subtotal:					256,35200	256,35200
			DESPESES AUXILIARS		2,50	%			0,18163
			COST DIRECTE						263,79863
			DESPESES INDIRECTES		3,00	%			7,91396
			COST EXECUCIÓ MATERIAL						271,71258

PARTIDES D'OBRA

NÚM	CODI	UA	DESCRIPCIÓ					PREU
P-198	PAD0-PS03	u	Ps03 - Porta de planxa d'acer galvanitzat per a pintar, una fulla batent, per a un buit d'obra de 160x250 cm, amb reixeta de ventilació, pany i clau, col·locada Criteri d'amidament: Unitat mesurada segons les especificacions de la DT.	Rend.: 1,000			348,78	€

				Unitats		Preu		Parcial	Import
Ma d'obra									
	A0F-000P	h	Oficial 1a manyà	0,250	/R x	29,06000	=	7,26500	
			Subtotal:					7,26500	7,26500
Materials									
	BAD0-16WT	u	Porta de planxa d'acer galvanitzat una fulla batent, per a un buit d'obra de 215x90 cm, amb reixeta de ventilació, pany i clau Criteri d'amidament: Unitat d'amidament: la indicada a la descripció de l'element Criteri d'amidament: quantitat necessària subministrada a l'obra	2,067	x	160,22000	=	331,17474	
			Subtotal:					331,17474	331,17474
			DESPESES AUXILIARS		2,50	%			0,18163
			COST DIRECTE						338,62137
			DESPESES INDIRECTES		3,00	%			10,15864
			COST EXECUCIÓ MATERIAL						348,78001

P-199 PAD0-PS04 u Ps04 - Porta de planxa d'acer galvanitzat per a pintar, una fulla corredissa, per a un buit d'obra de 120x210 cm, amb reixeta de ventilació, pany i clau, col·locada
Criteri d'amidament: Unitat mesurada segons les especificacions de la DT.
Rend.: 1,000 172,70 €

				Unitats		Preu		Parcial	Import
Ma d'obra									
	A0F-000P	h	Oficial 1a manyà	0,250	/R x	29,06000	=	7,26500	
			Subtotal:					7,26500	7,26500
Materials									
	BAD0-16WT	u	Porta de planxa d'acer galvanitzat una fulla batent, per a un buit d'obra de 215x90 cm, amb reixeta de ventilació, pany i clau Criteri d'amidament: Unitat d'amidament: la indicada a la descripció de l'element Criteri d'amidament: quantitat necessària subministrada a l'obra	1,000	x	160,22000	=	160,22000	
			Subtotal:					160,22000	160,22000

PARTIDES D'OBRA

NÚM	CODI	UA	DESCRIPCIÓ	PREU

DESPESES AUXILIARS	2,50 %	0,18163
COST DIRECTE		167,66663
DESPESES INDIRECTES	3,00 %	5,03000
COST EXECUCIÓ MATERIAL		172,69662

P-200 PAD0-PS11 u Ps11 - Porta de planxa d'acer galvanitzat per a pintar, dues fulles batents, per a un buit d'obra de 180x210 cm, amb reixeta de ventilació, pany i clau, col·locada
Criteri d'amidament: Unitat mesurada segons les especificacions de la DT.
Rend.: 1,000 348,78 €

			Unitats		Preu		Parcial	Import
Ma d'obra								
A0F-000P	h	Oficial 1a manyà	0,250	/R x	29,06000	=	7,26500	
				Subtotal:			7,26500	7,26500
Materials								
BAD0-16WT	u	Porta de planxa d'acer galvanitzat una fulla batent, per a un buit d'obra de 215x90 cm, amb reixeta de ventilació, pany i clau Criteri d'amidament: Unitat d'amidament: la indicada a la descripció de l'element Criteri d'amidament: quantitat necessària subministrada a l'obra	2,067	x	160,22000	=	331,17474	
				Subtotal:			331,17474	331,17474

DESPESES AUXILIARS	2,50 %	0,18163
COST DIRECTE		338,62137
DESPESES INDIRECTES	3,00 %	10,15864
COST EXECUCIÓ MATERIAL		348,78001

P-201 PAD0-PS15 u Ps15 - Porta de planxa d'acer galvanitzat per a pintar, dues fulles batents, per a un buit d'obra de 170x200 cm, amb reixeta de ventilació, pany i clau, col·locada
Criteri d'amidament: Unitat mesurada segons les especificacions de la DT.
Rend.: 1,000 348,78 €

			Unitats		Preu		Parcial	Import
Ma d'obra								
A0F-000P	h	Oficial 1a manyà	0,250	/R x	29,06000	=	7,26500	
				Subtotal:			7,26500	7,26500
Materials								
BAD0-16WT	u	Porta de planxa d'acer galvanitzat una fulla batent, per a un buit d'obra de 215x90 cm, amb reixeta de ventilació, pany i clau Criteri d'amidament: Unitat d'amidament: la indicada a la descripció de l'element Criteri d'amidament: quantitat necessària subministrada a l'obra	2,067	x	160,22000	=	331,17474	

PARTIDES D'OBRA

NÚM	CODI	UA	DESCRIPCIÓ	PREU

Subtotal:		331,17474	331,17474
DESPESES AUXILIARS	2,50 %		0,18163
COST DIRECTE			338,62137
DESPESES INDIRECTES	3,00 %		10,15864
COST EXECUCIÓ MATERIAL			348,78001

P-202 PAD0-PS16 u Ps16 - Porta de planxa d'acer galvanitzat per a pintar, una fulla batent, per a un buit d'obra de 90x200 cm, amb reixeta de ventilació, pany i clau, col·locada
Criteri d'amidament: Unitat mesurada segons les especificacions de la DT.
Rend.: 1,000 172,70 €

			Unitats		Preu		Parcial	Import
Ma d'obra								
A0F-000P	h	Oficial 1a manyà	0,250	/R x	29,06000	=	7,26500	
				Subtotal:			7,26500	7,26500
Materials								
BAD0-16WT	u	Porta de planxa d'acer galvanitzat una fulla batent, per a un buit d'obra de 215x90 cm, amb reixeta de ventilació, pany i clau Criteri d'amidament: Unitat d'amidament: la indicada a la descripció de l'element Criteri d'amidament: quantitat necessària subministrada a l'obra	1,000	x	160,22000	=	160,22000	
				Subtotal:			160,22000	160,22000

DESPESES AUXILIARS	2,50 %	0,18163
COST DIRECTE		167,66663
DESPESES INDIRECTES	3,00 %	5,03000
COST EXECUCIÓ MATERIAL		172,69662

PAN3-86NP u Bastiment de base per a balconera, de fusta de pi roig de secció 70x35 mm2, per a un buit d'obra aproximat de 90x210 cm
Criteri d'amidament: Unitat mesurada segons les especificacions de la DT.
La unitat d'obra no inclou el cost de la col·locació del bastiment, que és imputable a la unitat d'obra d'execució de la paret on va col·locat si la superfície del bastiment és igual o inferior a 4 m2, o a una unitat d'obra específica de col·locació de bastiments en altre cas.
Rend.: 1,000 22,48 €

			Unitats		Preu		Parcial	Import
Materials								
BAN4-1YAV	m	Bastiment de base de fusta de pi roig de secció 70x35 mm Criteri d'amidament: Unitat d'amidament: la indicada a la descripció de l'element Criteri d'amidament: quantitat necessària subministrada a l'obra	5,100	x	4,28000	=	21,82800	

PARTIDES D'OBRA

NÚM	CODI	UA	DESCRIPCIÓ	PREU

Subtotal:		21,82800	21,82800
COST DIRECTE			21,82800
DESPESES INDIRECTES	3,00 %		0,65484
COST EXECUCIÓ MATERIAL			22,48284

PAN5-7YXS m Bastiment de base per a finestra, de tub d'acer galvanitzat de secció 40x20 mm2, per a un buit d'obra aproximat de 90x120 cm
Criteri d'amidament: Unitat mesurada segons les especificacions de la DT.
La unitat d'obra no inclou el cost de la col·locació del bastiment, que és imputable a la unitat d'obra d'execució de la paret on va col·locat si la superfície del bastiment és igual o inferior a 4 m2, o a una unitat d'obra específica de col·locació de bastiments en altre cas.
Rend.: 1,000 4,44 €

		Unitats		Preu		Parcial	Import
Materials							
BAN6-1WG m	Bastiment de base de tub d'acer galvanitzat de secció 40x20 mm Criteri d'amidament: Unitat d'amidament: la indicada a la descripció de l'element Criteri d'amidament: quantitat necessària subministrada a l'obra	1,000	x	4,31000	=	4,31000	
Subtotal:						4,31000	4,31000
COST DIRECTE							4,31000
DESPESES INDIRECTES				3,00 %			0,12930
COST EXECUCIÓ MATERIAL							4,43930

P-203 PAN6-BFWQ u Caixa i bastiment de base per a porta corredissa encastada d'acer galvanitzat, d'1 fulla de 80x 210 cm de llum de pas, per a acabat arrebossat o enguixat, muntada
Rend.: 1,000 202,21 €

		Unitats		Preu		Parcial	Import
Ma d'obra							
A0F-000R h	Oficial 1a muntador	0,600	/R x	29,57000	=	17,74200	
Subtotal:						17,74200	17,74200
Materials							
BAN7-2PXW u	Caixa i bastiment de base per a porta corredissa encastada d'acer galvanitzat, d'1 fulla de 80x 210 cm de llum de pas, per a acabat arrebossat o enguixat	1,000	x	178,31000	=	178,31000	
Subtotal:						178,31000	178,31000

PARTIDES D'OBRA

NÚM	CODI	UA	DESCRIPCIÓ	PREU

DESPESES AUXILIARS	1,50 %	0,26613
COST DIRECTE		196,31813
DESPESES INDIRECTES	3,00 %	5,88954
COST EXECUCIÓ MATERIAL		202,20767

P-204 PAQ5-PE02 u Pe02 - Conjunt de tancament de mides totals 242x160 cm.
-Montant vertical de 15x7 cm de fusta de flandes (preparada per envernissar) amb tapeta de 3x7 cm (segons detall).
-Montant horitzontal de 15x7 cm de fusta de flandes (preparada per envernissar) amb tapeta de 3x7 cm (segons detall).
- Envernissat al vernís de poliuretà, amb una capa de protector químic insecticida-fungicida i dues d'acabat, amb la superfície mat
Rend.: 1,000 617,47 €

		Unitats		Preu		Parcial	Import
Ma d'obra							
A01-FEP6 h	Ajudant fuster	3,000	/R x	25,60000	=	76,80000	
A0F-000K h	Oficial 1a fuster	6,000	/R x	29,12000	=	174,72000	
Subtotal:						251,52000	251,52000
Materials							
BAS0-0ZFB u	Ferramenta per a porta d'interior d'una fulla batent, de preu mitjà	1,000	x	45,16000	=	45,16000	
Subtotal:						45,16000	45,16000
Partides d'obra							
PAZ3-F4HP u	Montant horitzontal de 15x7 cm de fusta de llandes (preparada per quedar vist i envernissar) amb tapeta de 3x7 cm (segons detall).	4,840	x	34,16571	=	165,36204	
PAZ3-F4V0 u	Montant vertical de 15x7 cm de fusta de llandes (preparada per quedar vist i envernissar) amb tapeta de 3x7 cm (segons detall)	3,200	x	34,16571	=	109,33027	
PAN3-86NP u	Bastiment de base per a balconera, de fusta de pi roig de secció 70x35 mm2, per a un buit d'obra aproximat de 90x210 cm Criteri d'amidament: Unitat mesurada segons les especificacions de la DT. La unitat d'obra no inclou el cost de la col·locació del bastiment, que és imputable a la unitat d'obra d'execució de la paret on va col·locat si la superfície del bastiment és igual o inferior a 4 m2, o a una unitat d'obra específica de col·locació de bastiments en altre cas.	1,000	x	21,82800	=	21,82800	
Subtotal:						296,52031	296,52031

DESPESES AUXILIARS	2,50 %	6,28800
COST DIRECTE		599,48831
DESPESES INDIRECTES	3,00 %	17,98465
COST EXECUCIÓ MATERIAL		617,47296

PARTIDES D'OBRA

NÚM	CODI	UA	DESCRIPCIÓ		PREU
P-205	PAQ5-PE04	u	Pe04 - Fulla batent per a porta interior, de 40 mm de gruix, 90 cm d'amplària i 210 cm alçària, acabat superficial de DM pintat, de cares llises i estructura interior de fusta, amb ferratges i maneta, col·locada. Criteri d'amidament: Unitat mesurada segons les especificacions de la DT.	Rend.: 1,000 167,49	€

			Unitats		Preu		Parcial	Import
Ma d'obra								
A01-FEP6	h	Ajudant fuster	0,038	/R x	25,60000	=	0,97280	
A0F-000K	h	Oficial 1a fuster	0,855	/R x	29,12000	=	24,89760	
				Subtotal:			25,87040	25,87040
Materials								
BAQ3-0YAV	u	Fulla batent per a porta interior, de fusta per a pintar, de 40 mm de gruix, de cares llises i estructura interior de fusta, de 80 cm d'amplària i de 250 cm d'alçària Criteri d'amidament: Unitat d'amidament: la indicada a la descripció de l'element Criteri d'amidament: quantitat necessària subministrada a l'obra	1,000	x	69,11000	=	69,11000	
BAS0-0ZFB	u	Ferramenta per a porta d'interior d'una fulla batent, de preu mitjà	1,000	x	45,16000	=	45,16000	
				Subtotal:			114,27000	114,27000
Partides d'obra								
PAN3-86NP	u	Bastiment de base per a balconera, de fusta de pi roig de secció 70x35 mm2, per a un buit d'obra aproximat de 90x210 cm Criteri d'amidament: Unitat mesurada segons les especificacions de la DT. La unitat d'obra no inclou el cost de la col·locació del bastiment, que és imputable a la unitat d'obra d'execució de la paret on va col·locat si la superfície del bastiment és igual o inferior a 4 m2, o a una unitat d'obra específica de col·locació de bastiments en altre cas.	1,000	x	21,82800	=	21,82800	
				Subtotal:			21,82800	21,82800

DESPESES AUXILIARS	2,50 %	0,64676
COST DIRECTE		162,61516
DESPESES INDIRECTES	3,00 %	4,87845
COST EXECUCIÓ MATERIAL		167,49361

P-206	PAQ5-PE05	u	Pe05 - Fulla batent per a porta interior, de 40 mm de gruix, 90 cm d'amplària i 210 cm alçària, acabat superficial de DM pintat, de cares llises i estructura interior de fusta, amb ferratges i maneta, col·locada. Criteri d'amidament: Unitat mesurada segons les especificacions de la DT.	Rend.: 1,000 167,49	€

Unitats	Preu	Parcial	Import

PARTIDES D'OBRA

NÚM	CODI	UA	DESCRIPCIÓ	PREU

Ma d'obra								
A0F-000K	h	Oficial 1a fuster	0,855	/R x	29,12000	=	24,89760	
A01-FEP6	h	Ajudant fuster	0,038	/R x	25,60000	=	0,97280	
				Subtotal:			25,87040	25,87040
Materials								
BAQ3-0YAV	u	Fulla batent per a porta interior, de fusta per a pintar, de 40 mm de gruix, de cares llises i estructura interior de fusta, de 80 cm d'amplària i de 250 cm d'alçària Criteri d'amidament: Unitat d'amidament: la indicada a la descripció de l'element Criteri d'amidament: quantitat necessària subministrada a l'obra	1,000	x	69,11000	=	69,11000	
BAS0-0ZFB	u	Ferramenta per a porta d'interior d'una fulla batent, de preu mitjà	1,000	x	45,16000	=	45,16000	
				Subtotal:			114,27000	114,27000
Partides d'obra								
PAN3-86NP	u	Bastiment de base per a balconera, de fusta de pi roig de secció 70x35 mm2, per a un buit d'obra aproximat de 90x210 cm Criteri d'amidament: Unitat mesurada segons les especificacions de la DT. La unitat d'obra no inclou el cost de la col·locació del bastiment, que és imputable a la unitat d'obra d'execució de la paret on va col·locat si la superfície del bastiment és igual o inferior a 4 m2, o a una unitat d'obra específica de col·locació de bastiments en altre cas.	1,000	x	21,82800	=	21,82800	
				Subtotal:			21,82800	21,82800

DESPESES AUXILIARS	2,50 %	0,64676
COST DIRECTE		162,61516
DESPESES INDIRECTES	3,00 %	4,87845
COST EXECUCIÓ MATERIAL		167,49361

P-207	PAQ5-PE06	u	Pe06 - Conjunt de tancament de mides totals 280x160 cm format: -Montant vertical de 15x7 cm de fusta de flandes amb tapeta de 3x7 cm (segons detall). -Montant horitzontal de 15x7 cm de fusta de flandes amb tapeta de 3x7 cm (segons detall). -Aplacat de fusta DM per pintar clavat sobre rastrells de 3x5 cm (segons detall) -Porta plegable de fusta, de 3 fulles plegables de 63mm d'espessor, per a un foral d'obra de 280x160 cm, col·locada, tauler aglomerat de partícules ignífug, acabat lacat en color blanc en les seves cares i caires, bastidor de fusta massissa i bastiment de fusta massís. - Envernissat al vernís de poliuretà, amb una capa de protector químic insecticida-fungicida i dues d'acabat, amb la superfície mat	Rend.: 1,000 1.140,34	€

Unitats	Preu	Parcial	Import

PARTIDES D'OBRA

NÚM	CODI	UA	DESCRIPCIÓ						PREU
Ma d'obra									
	A01-FEP6	h	Ajudant fuster	3,000	/R x	25,60000	=	76,80000	
	A0F-000K	h	Oficial 1a fuster	2,000	/R x	29,12000	=	58,24000	
					Subtotal:			135,04000	135,04000
Materials									
	BAS0-0ZFB	u	Ferramenta per a porta d'interior d'una fulla batent, de preu mitjà	1,000	x	45,16000	=	45,16000	
	PA10-84P1	m2	Porta plegable de fusta, de 3 fulles plegables de 63mm d'espessor, per a un foral d'obra de 280x160 cm, col·locada, tauler aglomerat de partícules ignífug, acabat lacat en color blanc en les seves cares i caires, bastidor de fusta massissa i bastiment de fusta massís.	4,480	x	91,37800	=	409,37344	
					Subtotal:			454,53344	454,53344
Partides d'obra									
	PAZ3-F4HP	u	Montant horitzontal de 15x7 cm de fusta de llandes (preparada per quedar vist i envernissar) amb tapeta de 3x7 cm (segons detall).	4,450	x	34,16571	=	152,03741	
	PAZ3-F4V0	u	Montant vertical de 15x7 cm de fusta de llandes (preparada per quedar vist i envernissar) amb tapeta de 3x7 cm (segons detall)	10,000	x	34,16571	=	341,65710	
	PAN3-86NP	u	Bastiment de base per a balconera, de fusta de pi roig de secció 70x35 mm2, per a un buit d'obra aproximat de 90x210 cm Criteri d'amidament: Unitat mesurada segons les especificacions de la DT. La unitat d'obra no inclou el cost de la col·locació del bastiment, que és imputable a la unitat d'obra d'execució de la paret on va col·locat si la superfície del bastiment és igual o inferior a 4 m2, o a una unitat d'obra específica de col·locació de bastiments en altre cas.	1,000	x	21,82800	=	21,82800	
					Subtotal:			515,52251	515,52251
			DESPESES AUXILIARS			1,50	%		2,02560
			COST DIRECTE						1.107,12155
			DESPESES INDIRECTES			3,00	%		33,21365
			COST EXECUCIÓ MATERIAL						1.140,33520

P-208 PAQ5-PE08 u Pe08 - Fulla batent per a porta interior, de 40 mm de gruix, 90 cm d'amplària i 250 cm alçària, acabat superficial de DM pintat, de cares llises i estructura interior de fusta, amb ferratges i maneta, col·locada.
Criteri d'amidament: Unitat mesurada segons les especificacions de la DT. Rend.: 1,000 167,49 €

			Unitats		Preu		Parcial	Import
Ma d'obra								
A01-FEP6	h	Ajudant fuster	0,038	/R x	25,60000	=	0,97280	
A0F-000K	h	Oficial 1a fuster	0,855	/R x	29,12000	=	24,89760	
				Subtotal:			25,87040	25,87040

PARTIDES D'OBRA

NÚM	CODI	UA	DESCRIPCIÓ						PREU
Materials									
	BAQ3-0YAV	u	Fulla batent per a porta interior, de fusta per a pintar, de 40 mm de gruix, de cares llises i estructura interior de fusta, de 80 cm d'amplària i de 250 cm d'alçària Criteri d'amidament: Unitat d'amidament: la indicada a la descripció de l'element Criteri d'amidament: quantitat necessària subministrada a l'obra	1,000	x	69,11000	=	69,11000	
	BAS0-0ZFB	u	Ferramenta per a porta d'interior d'una fulla batent, de preu mitjà	1,000	x	45,16000	=	45,16000	
					Subtotal:			114,27000	114,27000
Partides d'obra									
	PAN3-86NP	u	Bastiment de base per a balconera, de fusta de pi roig de secció 70x35 mm2, per a un buit d'obra aproximat de 90x210 cm Criteri d'amidament: Unitat mesurada segons les especificacions de la DT. La unitat d'obra no inclou el cost de la col·locació del bastiment, que és imputable a la unitat d'obra d'execució de la paret on va col·locat si la superfície del bastiment és igual o inferior a 4 m2, o a una unitat d'obra específica de col·locació de bastiments en altre cas.	1,000	x	21,82800	=	21,82800	
					Subtotal:			21,82800	21,82800
			DESPESES AUXILIARS			2,50	%		0,64676
			COST DIRECTE						162,61516
			DESPESES INDIRECTES			3,00	%		4,87845
			COST EXECUCIÓ MATERIAL						167,49361

P-209 PAQ5-PI01 u Pi01 - Conjunt de tancament de mides totals 90x250 cm format:
- Porta de 1 fulla batent de mides 90x206+44cm, formada per bastidor de pi de flandes de 1 ª qualitat, revestit de DM de 10mm de gruix en ambdues cares.
- Marc ocult formal per bastiments de pi de llandes de 1ª qualitat amb tapajunts i brancals de dm de 10mm de gruix, de secció rectangular llisa.
- Inclou ferratges per penjar d'acer inoxidable (Tipus BYP SPAIN INOX 18/8 _ 3cm de l'eix al punt de fixació o equivalent); manetes interiors i exteriors d'acer inoxidable tipus OCARIZ o equivalent REF 1993/602 o equivalent, pany i clau mestra, qualitat alta
- Mecanisme de retenció tipus DORMA ITS 96 o equivalent.
- Porta enrasada a la cara del envà Rend.: 1,000 232,83 €

			Unitats		Preu		Parcial	Import
Ma d'obra								
A01-FEP6	h	Ajudant fuster	0,038	/R x	25,60000	=	0,97280	
A0F-000K	h	Oficial 1a fuster	0,855	/R x	29,12000	=	24,89760	
				Subtotal:			25,87040	25,87040

PARTIDES D'OBRA

NÚM	CODI	UA	DESCRIPCIÓ					PREU
Materials								
	BAQ3-FU11	m2	Porta enrasada a la cara del envà de 1 fulla batent de mides 80x210cm, formada per bastidor de pi de llandes de 1 ª qualitat, revestit de dm de 10mm de gruix en ambdues cares. -marc ocult formal per bastiments de pi de llandes de 1ª qualitat amb tapajunts i brancals de dm de 10mm de gruix, de secció rectangular llisa. -inclou frontisses d'acer inoxidable; manetes interiors i exteriors d'acer inoxidable; mecanisme de retenció; pany i clau mestra, qualitat alta -	2,250	x 68,61000	= 154,37250		
	BAS0-0ZFB	u	Ferramenta per a porta d'interior d'una fulla batent, de preu mitjà	1,000	x 45,16000	= 45,16000		
					Subtotal:	199,53250		199,53250
			DESPESES AUXILIARS		2,50 %			0,64676
			COST DIRECTE					226,04966
			DESPESES INDIRECTES		3,00 %			6,78149
			COST EXECUCIÓ MATERIAL					232,83115

P-210 PAQ5-PI02 u Pi02 - Conjunt de tancament de mides totals 168x210 cm format:
-1 porta de 2 fulles batents de mides 168 (62+94)x210cm, formada per bastidor de pi de flandes de 1 ª qualitat, revestit de DM de 10mm de gruix en ambdues cares.
- Revestiment interior format per taulons de fusta massissa de pi suec de 1a qualitat de 22 mm de gruix, 90 mm d'amplària i amb reacció al foc B-s2-d0, col·locat amb trencajuntes sobre rastrells amb fixacions mecàniques.
- Marc ocult formal per bastiments de pi de llandes de 1ª qualitat amb tapajunts i brancals de dm de 10mm de gruix, de secció rectangular llisa.
- Inclou ferratges per penjar d'acer inoxidable (Tipus BYP SPAIN INOX 18/8 _ 3cm de l'eix al punt de fixació o equivalent); manetes interiors i exteriors d'acer inoxidable tipus OCARIZ o equivalent REF 1993/602 o equivalent, pany i clau mestra, qualitat alta
- Mecanisme de retenció tipus DORMA ITS 96 o equivalent.
- Porta enrasada a la cara del envà

Rend.: 1,000 376,06 €

				Unitats		Preu		Parcial	Import
Ma d'obra									
	A01-FEP6	h	Ajudant fuster	0,060	/R x	25,60000	=	1,53600	
	A0F-000K	h	Oficial 1a fuster	1,200	/R x	29,12000	=	34,94400	
					Subtotal:			36,48000	36,48000
Materials									
	BAS0-0ZFB	u	Ferramenta per a porta d'interior d'una fulla batent, de preu mitjà	2,000	x	45,16000	=	90,32000	
	BAQ3-FU11	m2	Porta enrasada a la cara del envà de 1 fulla batent de mides 80x210cm, formada per bastidor de pi de llandes de 1 ª qualitat, revestit de dm de 10mm de gruix en ambdues cares. -marc ocult formal per bastiments de pi de llandes de	3,460	x	68,61000	=	237,39060	

PARTIDES D'OBRA

NÚM	CODI	UA	DESCRIPCIÓ					PREU
			1ª qualitat amb tapajunts i brancals de dm de 10mm de gruix, de secció rectangular llisa. -inclou frontisses d'acer inoxidable; manetes interiors i exteriors d'acer inoxidable; mecanisme de retenció; pany i clau mestra, qualitat alta -					
					Subtotal:	327,71060		327,71060
			DESPESES AUXILIARS		2,50 %			0,91200
			COST DIRECTE					365,10260
			DESPESES INDIRECTES		3,00 %			10,95308
			COST EXECUCIÓ MATERIAL					376,05568

P-211 PAQ5-PI03 u Pi03 - Conjunt de tancament de mides totals (aprox 150)x210 cm format:
-Montant vertical de 15x7 cm de fusta de llandes (preparada per envernissar) amb tapeta de 3x7 cm (segons detall).
-Montant horitzontal de 15x7 cm de fusta de flandes (preparada per envernissar) amb tapeta de 3x7 cm (segons detall).
-Aplacat de fusta DM per pintar clavat sobre rastrells de 3x5 cm (segons detall)
-Vidre transparent 4+butiral+4 cm segons dimensions de planilla
-Porta de fusta, de fulla batent de 63mm d'espessor, per a un foral d'obra de 80x206 cm, col·locada, tauler aglomerat de partícules ignífug, acabat lacat en color blanc en les seves cares i caires, bastidor de fusta massissa i bastiment de fusta massís.
-Tarja vertical lateral de fusta, de (aprox 50)x210 cm, de una fulla fixa, col·locada, tauler aglomerat de partícules ignífug, acabat lacat en color blanc en les seves cares i caires, bastidor de fusta massissa i bastiment de fusta massís.
-Tarja horitzontal superior de fusta, de una fulla fixa de 63mm d'espessor, per a un foral d'obra de 225x44 cm, , col·locada, tauler aglomerat de partícules ignífug, acabat lacat en color blanc en les seves cares i caires, bastidor de fusta massissa i bastiment de fusta massís.
- Inclou ferratges per penjar d'acer inoxidable (Tipus BYP SPAIN INOX 18/8 _ 3cm de l'eix al punt de fixació o equivalent); manetes interiors i exteriors d'acer inoxidable tipus OCARIZ o equivalent REF 1993/602 o equivalent, pany i clau mestra, qualitat alta
- Mecanisme de retenció tipus DORMA ITS 96 o equivalent.
- Porta enrasada a la cara del envà

Rend.: 1,000 813,26 €

				Unitats		Preu		Parcial	Import
Ma d'obra									
	A01-FEP6	h	Ajudant fuster	3,500	/R x	25,60000	=	89,60000	
	A0F-000K	h	Oficial 1a fuster	7,000	/R x	29,12000	=	203,84000	
					Subtotal:			293,44000	293,44000
Partides d'obra									
	PAZ3-F4HP	u	Montant horitzontal de 15x7 cm de fusta de llandes (preparada per quedar vist i envernissar) amb tapeta	2,000	x	34,16571	=	68,33142	

PARTIDES D'OBRA

NÚM	CODI	UA	DESCRIPCIÓ					PREU
			de 3x7 cm (segons detall).					
	PAT1-F5PD	u	Porta homologada acustica (40dB), de fusta, de dues fulles batents de 63mm d'espessor, per a un foral d'obra de 1700x2100mm, , col·locada, tauler aglomerat de partícules ignífug, acabat lacat en color blanc en les seves cares i caires, bastidor de fusta massissa i bastiment de fusta massís; amb barres antipànic	0,000	x 87,51911	= 0,00000		
	PA1O-84B7	u	Fulla fixa de fusta de pi roig per a pintar, col·locada sobre l'obra, per a un buit d'obra aproximat de 60x120 cm, classificació mínima 2 de permeabilitat a l'aire segons UNE-EN 12207, classificació mínima 4A d'estanquitat a l'aigua segons UNE-EN 12208 i classificació mínima C3 de resistència al vent segons UNE-EN 12210, amb bastiment de doella sense persiana Criteri d'amidament: Unitat mesurada segons les especificacions de la DT. La unitat d'obra no inclou el cost de la col·locació del bastiment, que és imputable a la unitat d'obra d'execució de la paret on va col·locat si la superfície del bastiment és igual o inferior a 4 m2, o a una unitat d'obra específica de col·locació de bastiments en altre cas.	1,000	x 136,40648	= 136,40648		
	PAZ3-F4V0	u	Montant vertical de 15x7 cm de fusta de llandes (preparada per quedar vist i envernissar) amb tapeta de 3x7 cm (segons detall)	8,400	x 34,16571	= 286,99196		
					Subtotal:	491,72986	491,72986	
					DESPESES AUXILIARS	1,50 %	4,40160	
					COST DIRECTE		789,57146	
					DESPESES INDIRECTES	3,00 %	23,68714	
					COST EXECUCIÓ MATERIAL		813,25860	
P-212	PAQ5-PI06	u	Pi06 - Porta tancament de mides totals 90x210 cm format: - Porta de 1 fulla batent de mides 90x210 cm, formada per bastidor de pi de flandes de 1 ª qualitat, revestit de DM de 10mm de gruix en ambdues cares. - Marc ocult formal per bastiments de pi de llandes de 1ª qualitat amb tapajunts i brancals de dm de 10mm de gruix, de secció rectangular llisa. - Inclou ferratges per penjar d'acer inoxidable (Tipus BYP SPAIN INOX 18/8 _ 3cm de l'eix al punt de fixació o equivalent); manetes interiors i exteriors d'acer inoxidable tipus OCARIZ o equivalent REF 1993/602 o equivalent, pany i clau mestra, qualitat alta - Mecanisme de retenció tipus DORMA ITS 96 o equivalent. - Porta enrasada a la cara del envà	Rend.: 1,000			207,39	€
				Unitats		Preu	Parcial	Import
Ma d'obra								
	A01-FEP6	h	Ajudant fuster	0,038	/R x	25,60000	= 0,97280	
	A0F-000K	h	Oficial 1a fuster	0,855	/R x	29,12000	= 24,89760	

PARTIDES D'OBRA

NÚM	CODI	UA	DESCRIPCIÓ					PREU
					Subtotal:	25,87040	25,87040	
Materials								
	BAS0-0ZFB	u	Ferramenta per a porta d'interior d'una fulla batent, de preu mitjà	1,000	x 45,16000	= 45,16000		
	BAQ3-FU11	m2	Porta enrasada a la cara del envà de 1 fulla batent de mides 80x210cm, formada per bastidor de pi de llandes de 1 ª qualitat, revestit de dm de 10mm de gruix en ambdues cares. -marc ocult formal per bastiments de pi de llandes de 1ª qualitat amb tapajunts i brancals de dm de 10mm de gruix, de secció rectangular llisa. -inclou frontisses d'acer inoxidable; manetes interiors i exteriors d'acer inoxidable; mecanisme de retenció; pany i clau mestra, qualitat alta -	1,890	x 68,61000	= 129,67290		
					Subtotal:	174,83290	174,83290	
					DESPESES AUXILIARS	2,50 %	0,64676	
					COST DIRECTE		201,35006	
					DESPESES INDIRECTES	3,00 %	6,04050	
					COST EXECUCIÓ MATERIAL		207,39056	
P-213	PAQA-PE07	u	Pe07 - Conjunt de tancament de mides totals 200x350 cm format: Una fulla per a porta corredissa de superfície amb una llum de pas de 200x 350 cm, de cares llises, acabat superficial de DM pintat, ferratges de preu alt i folrat del bastiment de base amb fusta del mateix tipus, fixada a les guies superiors de superfície i tapeta de cobriment de la mateixa, tot segoins detalls de la memòria gràfica.	Rend.: 1,000			667,28	€
				Unitats		Preu	Parcial	Import
Ma d'obra								
	A01-FEP6	h	Ajudant fuster	0,125	/R x	25,60000	= 3,20000	
	A0F-000K	h	Oficial 1a fuster	2,500	/R x	29,12000	= 72,80000	
					Subtotal:	76,00000	76,00000	
Materials								
	BAQ7-2Q2G	u	Fulla per a porta interior de 40 mm de gruix, per a una llum de 100x 210 cm, de cares llises amb acabat lacat	3,330	x	63,55000	= 211,62150	
	BAS0-0ZFP	u	Ferramenta per a porta d'interior de dues fulles corredisses, de preu alt Criteri d'amidament: Unitat d'amidament: la indicada a la descripció de l'element Criteri d'amidament: quantitat necessària subministrada a l'obra	1,000	x	31,30000	= 31,30000	
	BAZ2-2QE6	u	Galze per a porta corredissa encastada per a una llum de pas de 200x 210cm, de DM lacat, per a 2 fulles	3,330	x	91,65000	= 305,19450	
					Subtotal:	548,11600	548,11600	
Partides d'obra								
	PAN3-86NP	u	Bastiment de base per a balconera, de fusta de pi roig de secció 70x35 mm2, per a un buit d'obra aproximat de 90x210 cm	1,000	x	21,82800	= 21,82800	

PARTIDES D'OBRA

NÚM	CODI	UA	DESCRIPCIÓ	PREU

Criteri d'amidament: Unitat mesurada segons les especificacions de la DT.
La unitat d'obra no inclou el cost de la col·locació del bastiment, que és imputable a la unitat d'obra d'execució de la paret on va col·locat si la superfície del bastiment és igual o inferior a 4 m2, o a una unitat d'obra específica de col·locació de bastiments en altre cas.

Subtotal:		21,82800	21,82800
DESPESES AUXILIARS	2,50 %		1,90000
COST DIRECTE			647,84400
DESPESES INDIRECTES	3,00 %		19,43532
COST EXECUCIÓ MATERIAL			667,27932

P-214 PAQA-PI05 u Pi05 - Conjunt de tancament de mides totals 80x210 format:
- Fulla per a porta corredissa encastada amb una llum de pas de 80x210 cm, de 50 mm de gruix, formada per bastiments de pi flandes de 1a qualitat, d'acabat superficial amb xapats amb DM de 10 mm de gruix a banda i banda, fixada a la guis de la caixa encastada.
- Ferramenta per a portes corredisses composada per guia d'alumini anoditzat de 2,00 m de llarg, per a una porta d epes màxim de 90 Kg, 2 carros de suspensió de la porta, retenidors, topalls, peça de guiat inferiori elements de fixació, muntada als paraments de suport i a la porta.
- Ferrament encastada d'acer inoxidable tipus ´´cassoleta´´ de OCARIZ o equivalent.

Rend.: 1,000 306,67 €

			Unitats		Preu		Parcial	Import
Ma d'obra								
A0F-000K	h	Oficial 1a fuster	1,200	/R x	29,12000	=	34,94400	
A01-FEP6	h	Ajudant fuster	0,060	/R x	25,60000	=	1,53600	
				Subtotal:			36,48000	36,48000
Materials								
BAS0-0ZFR	u	Ferramenta per a porta d'interior d'una fulla corredissa, de preu alt	2,000	x	13,49000	=	26,98000	
BAZ2-2QDH	u	Galze per a porta corredissa encastada per a una llum de pas de 110x 210cm, de DM lacat, per a 1 fulla	1,000	x	67,36000	=	67,36000	
BAQ7-FU31	ut	Porta interior corredissa per a armadura metàl·lica, cega, d'una fulla de de mides variables segons subtipus, de tauler de MDF, prelacada en blanc, llisa; bastiment de base de pi país de 90x40 mm; galzes de MDF de 90x20 mm; tapajunts de MDF de 80X12 mm en ambdues cares. Inclós, ferraments de penjar, de tanca i tirador amb maneta per a tancament d'acer inoxidable, sèrie mitja.	1,000	x	166,37000	=	166,37000	
				Subtotal:			260,71000	260,71000

PARTIDES D'OBRA

NÚM	CODI	UA	DESCRIPCIÓ	PREU

DESPESES AUXILIARS	1,50 %	0,54720
COST DIRECTE		297,73720
DESPESES INDIRECTES	3,00 %	8,93212
COST EXECUCIÓ MATERIAL		306,66932

P-215 PAS2-5QY9 u Porta tallafocs metàl·lica, EI2-C 90, de dues fulles batents, per a una llum de 180x210 cm, preu alt amb tanca antipànic, col·locada

Rend.: 1,000 1.219,87 €

			Unitats		Preu		Parcial	Import
Ma d'obra								
A0F-000P	h	Oficial 1a manyà	0,400	/R x	29,06000	=	11,62400	
				Subtotal:			11,62400	11,62400
Materials								
BAS1-0ICQ	u	Porta tallafocs metàl·lica, EI2-C 90 de dues fulles batents per a una llum de 180x210 cm, preu alt amb tanca antipànic	1,000	x	1.172,43000	=	1.172,43000	
				Subtotal:			1.172,43000	1.172,43000

DESPESES AUXILIARS	2,50 %	0,29060
COST DIRECTE		1.184,34460
DESPESES INDIRECTES	3,00 %	35,53034
COST EXECUCIÓ MATERIAL		1.219,87494

PAT1-F5PD u Porta homologada acustica (40dB), de fusta, de dues fulles batents de 63mm d'espessor, per a un foral d'obra de 1700x2100mm, , col·locada, tauler aglomerat de partícules ignífug, acabat lacat en color blanc en les seves cares i caires, bastidor de fusta massissa i bastiment de fusta massís; amb barres antipànic

Rend.: 1,000 90,14 €

			Unitats		Preu		Parcial	Import
Ma d'obra								
A0F-000K	h	Oficial 1a fuster	2,633	/R x	29,12000	=	76,67296	
A01-FEP6	h	Ajudant fuster	0,290	/R x	25,60000	=	7,42400	
				Subtotal:			84,09696	84,09696
Materials								
B7J3-0GSM	l	Escuma de poliuretà en aerosol	0,0899	x	14,68000	=	1,31973	
BA10-1Y5T	m2	Balconera de fusta de pi roig per a pintar, per a col·locar sobre l'obra, amb una fulla batent, per a un buit d'obra d'1,5 a 1,99 m2 de superfície, classificació mínima 2 de permeabilitat a l'aire segons UNE-EN 12207, classificació mínima 4A d'estanquitat a l'aigua segons UNE-EN 12208 i classificació mínima C3 de resistència al vent segons UNE-EN 12210, amb bastiment de doella sense persiana	0,000	x	115,26000	=	0,00000	

Criteri d'amidament: Unitat d'amidament: la indicada a la descripció de l'element
Criteri d'amidament: quantitat necessària subministrada a l'obra

PARTIDES D'OBRA

NÚM	CODI	UA	DESCRIPCIÓ					PREU
				Subtotal:		1,31973		1,31973
Partides d'obra								
	PAZ3-B6JM	u	Mecanisme antipànic per a porta d'evacuació de 2 fulles, amb sistema d'accionament per pressió, amb 3 punts de tancament, per a mecanisme vist, homologat segons UNE-EN 1125, instal·lat	0,000	x 572,30626 =	0,00000		
				Subtotal:		0,00000		0,00000
				DESPESES AUXILIARS	2,50 %			2,10242
				COST DIRECTE				87,51911
				DESPESES INDIRECTES	3,00 %			2,62557
				COST EXECUCIÓ MATERIAL				90,14469

P-216	PAV7-AHF0	u	Motor per a persiana, cortina o tendal enrotllable de fins a 60 kg de massa, per a un eix de 60 mm de diàmetre, col·locat Criteri d'amidament: Unitat de quantitat instal·lada, mesurada segons les especificacions de la DT. Aquesta partida inclou el material auxiliar per a realitzar les fixacions i connexions amb els mecanismes	Rend.: 1,000	253,93	€

				Unitats		Preu		Parcial	Import
Ma d'obra									
	A0F-000N	h	Oficial 1a lampista	0,400	/R x	29,57000	=	11,82800	
			Subtotal:					11,82800	11,82800
Materials									
	BAV0-1P38	u	Motor per a persiana, cortina o tendal enrotllable de fins a 60 kg de massa, per a un eix de 60 mm de diàmetre	1,000	x	234,41000	=	234,41000	
			Subtotal:					234,41000	234,41000
			DESPESES AUXILIARS		2,50 %				0,29570
			COST DIRECTE						246,53370
			DESPESES INDIRECTES		3,00 %				7,39601
			COST EXECUCIÓ MATERIAL						253,92971

P-217	PAVL-CKP1	u	Tendal corredís de llargària 4700 mm i 4600 mm d'amplària, col·locat amb fixacions mecàniques sobre estructra metàli·lica d'acer i lona de color llis, amb tractament hidròfug/fungicida i resistent a l'acció dels raigs UV. Totalment instal·lat amb tots els accessoris necessaris per al correcte funcionament.	Rend.: 1,000	2.373,08	€

				Unitats		Preu		Parcial	Import
Ma d'obra									
	A0F-000D	h	Oficial 1a col·locador	4,000	/R x	28,61000	=	114,44000	
	A01-FEP3	h	Ajudant col·locador	4,000	/R x	25,40000	=	101,60000	

PARTIDES D'OBRA

NÚM	CODI	UA	DESCRIPCIÓ					PREU
				Subtotal:		216,04000		216,04000
Materials								
	B0AP-07IQ	u	Tac d'acer de d 12 mm, amb cargol, volandera i femella Criteri d'amidament: Unitat d'amidament: la indicada a la descripció de l'element Criteri d'amidament: quantitat necessària subministrada a l'obra	8,000	x 1,74000 =	13,92000		
	BAVM-26P1	m2	Tendal de lona de color llis, amb tractament hidròfug/fungicida i resistent a l'acció dels raigs UV.	21,620	x 95,68000 =	2.068,60160		
				Subtotal:		2.082,52160		2.082,52160
				DESPESES AUXILIARS	2,50 %			5,40100
				COST DIRECTE				2.303,96260
				DESPESES INDIRECTES	3,00 %			69,11888
				COST EXECUCIÓ MATERIAL				2.373,08148

P-218	PAVL-CKP2	u	Tendal corredís de llargària 5200 mm i 4600 mm d'amplària, col·locat amb fixacions mecàniques sobre estructra metàli·lica d'acer i lona de color llis, amb tractament hidròfug/fungicida i resistent a l'acció dels raigs UV. Totalment instal·lat amb tots els accessoris necessaris per al correcte funcionament.	Rend.: 1,000	2.599,75	€

				Unitats		Preu		Parcial	Import
Ma d'obra									
	A01-FEP3	h	Ajudant col·locador	4,000	/R x	25,40000	=	101,60000	
	A0F-000D	h	Oficial 1a col·locador	4,000	/R x	28,61000	=	114,44000	
			Subtotal:					216,04000	216,04000
Materials									
	BAVM-26P1	m2	Tendal de lona de color llis, amb tractament hidròfug/fungicida i resistent a l'acció dels raigs UV.	23,920	x	95,68000	=	2.288,66560	
	B0AP-07IQ	u	Tac d'acer de d 12 mm, amb cargol, volandera i femella Criteri d'amidament: Unitat d'amidament: la indicada a la descripció de l'element Criteri d'amidament: quantitat necessària subministrada a l'obra	8,000	x	1,74000	=	13,92000	
			Subtotal:					2.302,58560	2.302,58560
			DESPESES AUXILIARS		2,50 %				5,40100
			COST DIRECTE						2.524,02660
			DESPESES INDIRECTES		3,00 %				75,72080
			COST EXECUCIÓ MATERIAL						2.599,74740

JUSTIFICACIÓ DE PREUS

PARTIDES D'OBRA

NÚM	CODI	UA	DESCRIPCIÓ		PREU
P-219	PAVL-CKP3	u	Tendal corredís de llargària 5800 mm i 4600 mm d'amplària, col·locat amb fixacions mecàniques sobre estructra metàli·lica d'acer i lona de color llis, amb tractament hidròfug/fungicida i resistent a l'acció dels raigs UV. Totalment instal·lat amb tots els accessoris necessaris per al correcte funcionament.	Rend.: 1,000 2.871,75	€

			Unitats		Preu		Parcial	Import
Ma d'obra								
A01-FEP3	h	Ajudant col·locador	4,000	/R x	25,40000	=	101,60000	
A0F-000D	h	Oficial 1a col·locador	4,000	/R x	28,61000	=	114,44000	
				Subtotal:			216,04000	216,04000
Materials								
BAVM-26P1	m2	Tendal de lona de color llis, amb tractament hidròfug/fungicida i resistent a l'acció dels raigs UV.	26,680	x	95,68000	=	2.552,74240	
B0AP-07IQ	u	Tac d'acer de d 12 mm, amb cargol, volandera i femella Criteri d'amidament: Unitat d'amidament: la indicada a la descripció de l'element Criteri d'amidament: quantitat necessària subministrada a l'obra	8,000	x	1,74000	=	13,92000	
				Subtotal:			2.566,66240	2.566,66240
			DESPESES AUXILIARS		2,50	%		5,40100
			COST DIRECTE					2.788,10340
			DESPESES INDIRECTES		3,00	%		83,64310
			COST EXECUCIÓ MATERIAL					2.871,74650

P-220	PAVN-HCRP	u	Sensor de vent per a tendall o element de protecció solar motoritzat, compatible amb emissor o receptor de radiocomandament, fixat mecanicament	Rend.: 1,000 121,58	€

			Unitats		Preu		Parcial	Import
Ma d'obra								
A0F-000D	h	Oficial 1a col·locador	1,000	/R x	28,61000	=	28,61000	
				Subtotal:			28,61000	28,61000
Materials								
BAV1-H7D6	u	Sensor de vent per a tendall o element de protecció solar motoritzat, compatible amb emissor o receptor de radiocomandament, fixat mecanicament	1,000	x	89,00000	=	89,00000	
				Subtotal:			89,00000	89,00000
			DESPESES AUXILIARS		1,50	%		0,42915
			COST DIRECTE					118,03915
			DESPESES INDIRECTES		3,00	%		3,54117
			COST EXECUCIÓ MATERIAL					121,58032

JUSTIFICACIÓ DE PREUS

PARTIDES D'OBRA

NÚM	CODI	UA	DESCRIPCIÓ		PREU
	PAZ3-B6JM	u	Mecanisme antipànic per a porta d'evacuació de 2 fulles, amb sistema d'accionament per pressió, amb 3 punts de tancament, per a mecanisme vist, homologat segons UNE-EN 1125, instal·lat	Rend.: 1,000 589,48	€

			Unitats		Preu		Parcial	Import
Ma d'obra								
A0F-000R	h	Oficial 1a muntador	1,200	/R x	29,57000	=	35,48400	
				Subtotal:			35,48400	35,48400
Materials								
BAZ6-2P4R	u	Mecanisme antipànic per a porta d'evacuació de 2 fulles, amb sistema d'accionament per pressió, amb 3 punts de tancament, per a mecanisme vist, homologat segons UNE-EN 1125	1,000	x	536,29000	=	536,29000	
				Subtotal:			536,29000	536,29000
			DESPESES AUXILIARS		1,50	%		0,53226
			COST DIRECTE					572,30626
			DESPESES INDIRECTES		3,00	%		17,16919
			COST EXECUCIÓ MATERIAL					589,47545

	PAZ3-F4HP	u	Montant horitzontal de 15x7 cm de fusta de llandes (preparada per quedar vist i envernissar) amb tapeta de 3x7 cm (segons detall).	Rend.: 1,000 35,19	€

			Unitats		Preu		Parcial	Import
Ma d'obra								
A0F-000R	h	Oficial 1a muntador	0,800	/R x	29,57000	=	23,65600	
				Subtotal:			23,65600	23,65600
Materials								
BAZ3-F4HP	ml	Montant horitzontal de 15x7 cm de fusta de llandes amb tapeta de 3x7 cm	1,020	x	2,14000	=	2,18280	
				Subtotal:			2,18280	2,18280
Partides d'obra								
P8A1-45X6	m2	Envernissar de portes vidrieres de fusta, al vernís de poliuretà, amb una capa de protector químic insecticida-fungicida i dues d'acabat, amb la superfície mat	0,450	x	17,71571	=	7,97207	
				Subtotal:			7,97207	7,97207
			DESPESES AUXILIARS		1,50	%		0,35484
			COST DIRECTE					34,16571
			DESPESES INDIRECTES		3,00	%		1,02497
			COST EXECUCIÓ MATERIAL					35,19068

JUSTIFICACIÓ DE PREUS

PARTIDES D'OBRA

NÚM	CODI	UA	DESCRIPCIÓ		PREU
	PAZ3-F4V0	u	Montant vertical de 15x7 cm de fusta de llandes (preparada per quedar vist i envernissar) amb tapeta de 3x7 cm (segons detall)	Rend.: 1,000 35,19	€

			Unitats		Preu		Parcial	Import
Ma d'obra								
A0F-000R	h	Oficial 1a muntador	0,800	/R x	29,57000	=	23,65600	
				Subtotal:			23,65600	23,65600
Materials								
BAZ3-F4V0	ml	Montant vertical de 15x7 cm de fusta de llandes amb tapeta de 3x7 cm	1,020	x	2,14000	=	2,18280	
				Subtotal:			2,18280	2,18280
Partides d'obra								
P8A1-45X6	m2	Envernissar de portes vidrieres de fusta, al vernís de poliuretà, amb una capa de protector químic insecticida-fungicida i dues d'acabat, amb la superfície mat	0,450	x	17,71571	=	7,97207	
				Subtotal:			7,97207	7,97207

DESPESES AUXILIARS	1,50 %	0,35484
COST DIRECTE		34,16571
DESPESES INDIRECTES	3,00 %	1,02497
COST EXECUCIÓ MATERIAL		35,19068

P-221	PB11-DJ0B10	m	B10 - BARANA METÀL·LICA PISCINA Barana d'acer inoxidable austenític amb molibdè de designació 1.4401 (AISI 316), formada per tubulars rodons de diàmetre 40 mm, amb muntants cada 100 cm i amb passamà, de 80 cm d'alçària, fixada mecànicament a l'obra amb tac d'acer, volandera i femella, amb proteccions a les unions. Una de les dues baranes té passamà doble (h: 90 cm i h:65 cm) i sòcol al costat lliure, inclòs dins del preu de la partida. Criteri d'amidament: m de llargària amidada segons les especificacions de la DT.	Rend.: 1,000 224,06	€

			Unitats		Preu		Parcial	Import
Ma d'obra								
A0F-000P	h	Oficial 1a manyà	0,200	/R x	29,06000	=	5,81200	
A01-FEPB	h	Ajudant manyà	0,100	/R x	21,93000	=	2,19300	
				Subtotal:			8,00500	8,00500
Materials								
B0AP-07IX	u	Tac d'acer de d 10 mm, amb cargol, volandera i femella	2,000	x	0,96000	=	1,92000	
BB11-0XP1	m	Barana d'acer inoxidable austenític amb molibdè de designació 1.4401 (AISI 316), amb passamà, muntants cada 100 cm, de 80 cm d'alçària Criteri d'amidament: Unitat d'amidament: la indicada a la descripció de l'element Criteri d'amidament: quantitat necessària subministrada a l'obra	1,000	x	207,49000	=	207,49000	

JUSTIFICACIÓ DE PREUS

PARTIDES D'OBRA

NÚM	CODI	UA	DESCRIPCIÓ	PREU

Subtotal:		209,41000	209,41000
DESPESES AUXILIARS	1,50 %		0,12008
COST DIRECTE			217,53508
DESPESES INDIRECTES	3,00 %		6,52605
COST EXECUCIÓ MATERIAL			224,06113

P-222	PB11-DJ0B11	m	B11 - BARANA METÀL·LICA PISCINA Barana d'acer inoxidable austenític amb molibdè de designació 1.4401 (AISI 316), formada per tubulars rodons de diàmetre 40 mm, amb muntants cada 100 cm i amb passamà, de 80 cm d'alçària, fixada mecànicament a l'obra amb tac d'acer, volandera i femella, amb proteccions a les unions. Una de les dues baranes té passamà doble (h: 90 cm i h:65 cm) i sòcol al costat lliure, inclòs dins del preu de la partida. Criteri d'amidament: m de llargària amidada segons les especificacions de la DT.	Rend.: 1,000 224,06	€

			Unitats		Preu		Parcial	Import
Ma d'obra								
A0F-000P	h	Oficial 1a manyà	0,200	/R x	29,06000	=	5,81200	
A01-FEPB	h	Ajudant manyà	0,100	/R x	21,93000	=	2,19300	
				Subtotal:			8,00500	8,00500
Materials								
B0AP-07IX	u	Tac d'acer de d 10 mm, amb cargol, volandera i femella	2,000	x	0,96000	=	1,92000	
BB11-0XP1	m	Barana d'acer inoxidable austenític amb molibdè de designació 1.4401 (AISI 316), amb passamà, muntants cada 100 cm, de 80 cm d'alçària Criteri d'amidament: Unitat d'amidament: la indicada a la descripció de l'element Criteri d'amidament: quantitat necessària subministrada a l'obra	1,000	x	207,49000	=	207,49000	

Subtotal:		209,41000	209,41000
DESPESES AUXILIARS	1,50 %		0,12008
COST DIRECTE			217,53508
DESPESES INDIRECTES	3,00 %		6,52605
COST EXECUCIÓ MATERIAL			224,06113

P-223	PB11-DJ0B13	m	B13 - BARANA METÀL·LICA PISCINA Barana d'acer inoxidable austenític amb molibdè de designació 1.4401 (AISI 316), formada per tubulars rodons de diàmetre 40 mm, amb muntants cada 100 cm i amb passamà, de 80 cm d'alçària, fixada mecànicament a l'obra amb tac d'acer, volandera i femella, amb proteccions a les unions. Criteri d'amidament: m de llargària amidada segons les especificacions de la DT.	Rend.: 1,000 224,06	€

JUSTIFICACIÓ DE PREUS

PARTIDES D'OBRA

NÚM	CODI	UA	DESCRIPCIÓ	Unitats		Preu		Parcial	PREU Import
Ma d'obra									
	A0F-000P	h	Oficial 1a manyà	0,200	/R x	29,06000	=	5,81200	
	A01-FEPB	h	Ajudant manyà	0,100	/R x	21,93000	=	2,19300	
					Subtotal:			8,00500	8,00500
Materials									
	BB11-0XP1	m	Barana d'acer inoxidable austenític amb molibdè de designació 1.4401 (AISI 316), amb passamà, muntants cada 100 cm, de 80 cm d'alçària Criteri d'amidament: Unitat d'amidament: la indicada a la descripció de l'element Criteri d'amidament: quantitat necessària subministrada a l'obra	1,000	x	207,49000	=	207,49000	
	B0AP-07IX	u	Tac d'acer de d 10 mm, amb cargol, volandera i femella	2,000	x	0,96000	=	1,92000	
					Subtotal:			209,41000	209,41000

DESPESES AUXILIARS	1,50	%	0,12008
COST DIRECTE			217,53508
DESPESES INDIRECTES	3,00	%	6,52605
COST EXECUCIÓ MATERIAL			224,06113

P-224 PB12-DIW01 u B01 - Barana d'accés principal al Bar, d'acer galvanitzat, de longitud total 9,45 ml, amb platina d'ancoratge inferior a paviment de 80x5 mm, amb passamà superior perfil ´´L´´ de 100x80x5 mm , 6 muntants de perfil ´´L´´ de 80x80x5 mm i brèndoles de Ø 15 mm cada 10 cm, de 100 a 120 cm d'alçària, fixada mecànicament a l'obra amb tac d'acer, volandera i femella
Criteri d'amidament: m de llargària amidada segons les especificacions de la DT.

Rend.: 1,200 — 132,22 €

				Unitats		Preu		Parcial	Import
Ma d'obra									
	A01-FEPB	h	Ajudant manyà	0,200	/R x	21,93000	=	3,65500	
	A0F-000P	h	Oficial 1a manyà	0,400	/R x	29,06000	=	9,68667	
					Subtotal:			13,34167	13,34167
Materials									
	BB10-0XN0	m	Barana d'acer galvanitzat, amb passamà, travesser inferior, muntants cada 100 cm i brèndoles cada 10 cm, de 100 a 120 cm d'alçària Criteri d'amidament: Unitat d'amidament: la indicada a la descripció de l'element Criteri d'amidament: quantitat necessària subministrada a l'obra	1,000	x	112,97000	=	112,97000	
	B0AP-07IX	u	Tac d'acer de d 10 mm, amb cargol, volandera i femella	2,000	x	0,96000	=	1,92000	
					Subtotal:			114,89000	114,89000

JUSTIFICACIÓ DE PREUS

PARTIDES D'OBRA

DESPESES AUXILIARS	1,00	%	0,13342
COST DIRECTE			128,36509
DESPESES INDIRECTES	3,00	%	3,85095
COST EXECUCIÓ MATERIAL			132,21604

P-225 PB12-DIW03 u B03 - Barana d'accés a pistes de futbol, d'acer galvanitzat, de longitud total 5,98 ml, amb platina d'ancoratge inferior a paviment de 80x5 mm, amb passamà superior perfil ´´L´´ de 100x50x5 mm , 6 muntants de perfil ´´L´´ de 80x50x5 mm i brèndoles de Ø 15 mm cada 10 cm, de 100 a 120 cm d'alçària, fixada mecànicament a l'obra amb tac d'acer, volandera i femella
Criteri d'amidament: m de llargària amidada segons les especificacions de la DT.

Rend.: 1,200 — 132,22 €

				Unitats		Preu		Parcial	Import
Ma d'obra									
	A01-FEPB	h	Ajudant manyà	0,200	/R x	21,93000	=	3,65500	
	A0F-000P	h	Oficial 1a manyà	0,400	/R x	29,06000	=	9,68667	
					Subtotal:			13,34167	13,34167
Materials									
	BB10-0XN0	m	Barana d'acer galvanitzat, amb passamà, travesser inferior, muntants cada 100 cm i brèndoles cada 10 cm, de 100 a 120 cm d'alçària Criteri d'amidament: Unitat d'amidament: la indicada a la descripció de l'element Criteri d'amidament: quantitat necessària subministrada a l'obra	1,000	x	112,97000	=	112,97000	
	B0AP-07IX	u	Tac d'acer de d 10 mm, amb cargol, volandera i femella	2,000	x	0,96000	=	1,92000	
					Subtotal:			114,89000	114,89000

DESPESES AUXILIARS	1,00	%	0,13342
COST DIRECTE			128,36509
DESPESES INDIRECTES	3,00	%	3,85095
COST EXECUCIÓ MATERIAL			132,21604

P-226 PB12-DIW04 u B04 - Barana d'accés a grades de pistes de futbol, d'acer galvanitzat, de longitud total 2 x 2,90 ml, amb platina d'ancoratge inferior a paviment de 80x5 mm, amb passamà superior perfil ´´L´´ de 100x50x5 mm , 6 muntants de perfil ´´L´´ de 80x50x5 mm i brèndoles de Ø 15 mm cada 10 cm, de 100 a 120 cm d'alçària, fixada mecànicament a l'obra amb tac d'acer, volandera i femella
Criteri d'amidament: m de llargària amidada segons les especificacions de la DT.

Rend.: 1,200 — 132,22 €

				Unitats		Preu		Parcial	Import
Ma d'obra									
	A01-FEPB	h	Ajudant manyà	0,200	/R x	21,93000	=	3,65500	

PARTIDES D'OBRA

NÚM	CODI	UA	DESCRIPCIÓ						PREU
	A0F-000P	h	Oficial 1a manyà	0,400	/R x	29,06000	=	9,68667	
					Subtotal:			13,34167	13,34167
Materials									
	BB10-0XN0	m	Barana d'acer galvanitzat, amb passamà, travesser inferior, muntants cada 100 cm i brèndoles cada 10 cm, de 100 a 120 cm d'alçària Criteri d'amidament: Unitat d'amidament: la indicada a la descripció de l'element Criteri d'amidament: quantitat necessària subministrada a l'obra	1,000	x	112,97000	=	112,97000	
	B0AP-07IX	u	Tac d'acer de d 10 mm, amb cargol, volandera i femella	2,000	x	0,96000	=	1,92000	
					Subtotal:			114,89000	114,89000

DESPESES AUXILIARS	1,00	%	0,13342
COST DIRECTE			128,36509
DESPESES INDIRECTES	3,00	%	3,85095
COST EXECUCIÓ MATERIAL			132,21604

P-227 PB12-DIW05 m B05 - Barana general, d'acer galvanitzat, amb xapa d'ancoratge inferior a forjat de 80+200mm amb un plec i gruix 5 mm, amb passamà superior perfil ´´L´´ de 100x50x5 mm , 6 muntants de perfil ´´L´´ de 80x50x5 mm i brèndoles de Ø 15 mm cada 10 cm, de 100 a 120 cm d'alçària, fixada mecànicament a l'obra amb tac d'acer, volandera i femella
Quan calgui, portarà sòcol de xapa galvanitzada de 100x10 mm als costats lliures.
Criteri d'amidament: m de llargària amidada segons les especificacions de la DT. Rend.: 1,200 132,22 €

			Unitats		Preu		Parcial	Import
Ma d'obra								
A0F-000P	h	Oficial 1a manyà	0,400	/R x	29,06000	=	9,68667	
A01-FEPB	h	Ajudant manyà	0,200	/R x	21,93000	=	3,65500	
				Subtotal:			13,34167	13,34167
Materials								
BB10-0XN0	m	Barana d'acer galvanitzat, amb passamà, travesser inferior, muntants cada 100 cm i brèndoles cada 10 cm, de 100 a 120 cm d'alçària Criteri d'amidament: Unitat d'amidament: la indicada a la descripció de l'element Criteri d'amidament: quantitat necessària subministrada a l'obra	1,000	x	112,97000	=	112,97000	
B0AP-07IX	u	Tac d'acer de d 10 mm, amb cargol, volandera i femella	2,000	x	0,96000	=	1,92000	
				Subtotal:			114,89000	114,89000

PARTIDES D'OBRA

NÚM	CODI	UA	DESCRIPCIÓ	PREU

DESPESES AUXILIARS	1,00	%	0,13342
COST DIRECTE			128,36509
DESPESES INDIRECTES	3,00	%	3,85095
COST EXECUCIÓ MATERIAL			132,21604

P-228 PB12-DIW06 u B06 - Barana d'accés a piscina des de vestidors, d'acer galvanitzat, de longitud total 6,64 ml, amb platina d'ancoratge inferior a paviment de 80x5 mm, amb passamà superior perfil ´´L´´ de 100x50x5 mm , 6 muntants de perfil ´´L´´ de 80x50x5 mm i brèndoles de Ø 15 mm cada 10 cm, de 100 a 120 cm d'alçària, fixada mecànicament a l'obra amb tac d'acer, volandera i femella
Criteri d'amidament: m de llargària amidada segons les especificacions de la DT. Rend.: 1,200 132,22 €

			Unitats		Preu		Parcial	Import
Ma d'obra								
A0F-000P	h	Oficial 1a manyà	0,400	/R x	29,06000	=	9,68667	
A01-FEPB	h	Ajudant manyà	0,200	/R x	21,93000	=	3,65500	
				Subtotal:			13,34167	13,34167
Materials								
B0AP-07IX	u	Tac d'acer de d 10 mm, amb cargol, volandera i femella	2,000	x	0,96000	=	1,92000	
BB10-0XN0	m	Barana d'acer galvanitzat, amb passamà, travesser inferior, muntants cada 100 cm i brèndoles cada 10 cm, de 100 a 120 cm d'alçària Criteri d'amidament: Unitat d'amidament: la indicada a la descripció de l'element Criteri d'amidament: quantitat necessària subministrada a l'obra	1,000	x	112,97000	=	112,97000	
				Subtotal:			114,89000	114,89000

DESPESES AUXILIARS	1,00	%	0,13342
COST DIRECTE			128,36509
DESPESES INDIRECTES	3,00	%	3,85095
COST EXECUCIÓ MATERIAL			132,21604

P-229 PB12-DIW08 u B08 - Barana d'accés a bar de piscina, d'acer galvanitzat, de longitud total 1,93 ml, amb platina d'ancoratge inferior a paviment de 80x5 mm, amb passamà superior perfil ´´L´´ de 100x50x5 mm , 6 muntants de perfil ´´L´´ de 80x50x5 mm i brèndoles de Ø 15 mm cada 10 cm, de 100 a 120 cm d'alçària, fixada mecànicament a l'obra amb tac d'acer, volandera i femella
Criteri d'amidament: m de llargària amidada segons les especificacions de la DT. Rend.: 1,200 132,22 €

			Unitats		Preu		Parcial	Import
Ma d'obra								
A01-FEPB	h	Ajudant manyà	0,200	/R x	21,93000	=	3,65500	

JUSTIFICACIÓ DE PREUS

PARTIDES D'OBRA

NÚM	CODI	UA	DESCRIPCIÓ						PREU
	A0F-000P	h	Oficial 1a manyà	0,400	/R x	29,06000	=	9,68667	
					Subtotal:			13,34167	13,34167
Materials									
	B0AP-07IX	u	Tac d'acer de d 10 mm, amb cargol, volandera i femella	2,000	x	0,96000	=	1,92000	
	BB10-0XN0	m	Barana d'acer galvanitzat, amb passamà, travesser inferior, muntants cada 100 cm i brèndoles cada 10 cm, de 100 a 120 cm d'alçària Criteri d'amidament: Unitat d'amidament: la indicada a la descripció de l'element Criteri d'amidament: quantitat necessària subministrada a l'obra	1,000	x	112,97000	=	112,97000	
					Subtotal:			114,89000	114,89000
			DESPESES AUXILIARS			1,00	%		0,13342
			COST DIRECTE						128,36509
			DESPESES INDIRECTES			3,00	%		3,85095
			COST EXECUCIÓ MATERIAL						132,21604

P-230 PB12-DIW09 m

B09 - Passamà perfil ´´L´´ de 100x50x5 mm , fixat mecànicament a l'obra amb tac d'acer, volandera i femella
Criteri d'amidament: m de llargària amidada segons les especificacions de la DT.

Rend.: 1,000 55,93 €

				Unitats		Preu		Parcial	Import
Ma d'obra									
	A0F-000P	h	Oficial 1a manyà	0,400	/R x	29,06000	=	11,62400	
	A01-FEPB	h	Ajudant manyà	0,200	/R x	21,93000	=	4,38600	
					Subtotal:			16,01000	16,01000
Materials									
	BB10-0XP1	m	Passamà perfil ´´L´´ de 100x50x5 mm	1,000	x	36,21000	=	36,21000	
	B0AP-07IX	u	Tac d'acer de d 10 mm, amb cargol, volandera i femella	2,000	x	0,96000	=	1,92000	
					Subtotal:			38,13000	38,13000
			DESPESES AUXILIARS			1,00	%		0,16010
			COST DIRECTE						54,30010
			DESPESES INDIRECTES			3,00	%		1,62900
			COST EXECUCIÓ MATERIAL						55,92910

P-231 PB12-DIW12 m

B12 - Barana general, d'acer galvanitzat, amb xapa d'ancoratge inferior a forjat de 80+200mm amb un plec i gruix 5 mm, amb passamà superior perfil ´´L´´ de 100x50x5 mm , 6 muntants de perfil ´´L´´ de 80x50x5 mm, fixada mecànicament a l'obra amb tac d'acer, volandera i femella.
Quan calgui, portarà sòcol de xapa galvanitzada de 100x10 mm als costats lliures.
Criteri d'amidament: m de llargària amidada segons les especificacions de la DT.

Rend.: 1,200 112,20 €

JUSTIFICACIÓ DE PREUS

PARTIDES D'OBRA

NÚM	CODI	UA	DESCRIPCIÓ	Unitats		Preu		Parcial	Import	PREU
Ma d'obra										
	A0F-000P	h	Oficial 1a manyà	0,400	/R x	29,06000	=	9,68667		
	A01-FEPB	h	Ajudant manyà	0,200	/R x	21,93000	=	3,65500		
					Subtotal:			13,34167	13,34167	
Materials										
	BB10-0XNP	m	Barana d'acer galvanitzat, amb passamà, travesser inferior, muntants cada 100 cm, de 100 a 120 cm d'alçària Criteri d'amidament: Unitat d'amidament: la indicada a la descripció de l'element Criteri d'amidament: quantitat necessària subministrada a l'obra	1,000	x	93,54000	=	93,54000		
	B0AP-07IX	u	Tac d'acer de d 10 mm, amb cargol, volandera i femella	2,000	x	0,96000	=	1,92000		
					Subtotal:			95,46000	95,46000	
			DESPESES AUXILIARS			1,00	%		0,13342	
			COST DIRECTE						108,93509	
			DESPESES INDIRECTES			3,00	%		3,26805	
			COST EXECUCIÓ MATERIAL						112,20314	

P-232 PB33-609G m2

B02 - Reixa de perfils d'acer amb passamans, travessers i brèndoles cada 10 a 12 cm, ancorada amb morter de ciment 1:4
Criteri d'amidament: m2 de superfície amidada segons les especificacions de la DT.
Amb xapa d'ancoratge inferior a forjat de 80+200mm amb un plec i gruix 8 mm.

Rend.: 1,000 102,00 €

				Unitats		Preu		Parcial	Import
Ma d'obra									
	A0D-0007	h	Manobre	0,400	/R x	22,70000	=	9,08000	
	A0F-000T	h	Oficial 1a paleta	0,300	/R x	28,61000	=	8,58300	
					Subtotal:			17,66300	17,66300
Materials									
	BB33-16IC	m2	Reixa de perfils d'acer amb passamans, travessers i brèndoles cada 10 a 12 cm Criteri d'amidament: Unitat d'amidament: la indicada a la descripció de l'element Criteri d'amidament: quantitat necessària subministrada a l'obra	1,000	x	80,39000	=	80,39000	
	B07F-0LT5	m3	Morter de ciment pòrtland amb filler calcari CEM II/B-L i sorra, amb 380 kg/m3 de ciment, amb una proporció en volum 1:4 i 10 N/mm2 de resistència a compressió, elaborat a l'obra	0,0055	x	97,72470	=	0,53749	
					Subtotal:			80,92749	80,92749

PARTIDES D'OBRA

NÚM	CODI	UA	DESCRIPCIÓ				PREU
			DESPESES AUXILIARS	2,50	%		0,44158
			COST DIRECTE				99,03207
			DESPESES INDIRECTES	3,00	%		2,97096
			COST EXECUCIÓ MATERIAL				102,00303

P-233 PB33-H8UPS06 m2 Ps06 Rend.: 1,000 146,35 €

Reixa galvanitzada d'entramat d'acer de 10x40 mm de pas de malla, amb marc de passamà d'acer i platines portants de 20x2 mm, ancorada amb morter de ciment 1:4, elaborat a l'obra
Criteri d'amidament: m2 de superfície amidada segons les especificacions de la DT.

			Unitats		Preu		Parcial	Import
Ma d'obra								
A0D-0007	h	Manobre	0,300	/R x	22,70000	=	6,81000	
A0F-000T	h	Oficial 1a paleta	0,500	/R x	28,61000	=	14,30500	
				Subtotal:			21,11500	21,11500
Materials								
BB33-H5I7	m2	Reixa galvanitzada d'entramat d'acer de 10x40 mm de pas de malla, amb marc de passamà d'acer i platines portants de 20x2 mm Criteri d'amidament: Unitat d'amidament: la indicada a la descripció de l'element Criteri d'amidament: quantitat necessària subministrada a l'obra	1,510	x	79,44000	=	119,95440	
B07F-0LT5	m3	Morter de ciment pòrtland amb filler calcari CEM II/B-L i sorra, amb 380 kg/m3 de ciment, amb una proporció en volum 1:4 i 10 N/mm2 de resistència a compressió, elaborat a l'obra	0,005	x	97,72470	=	0,48862	
				Subtotal:			120,44302	120,44302

DESPESES AUXILIARS	2,50	%	0,52788
COST DIRECTE			142,08590
DESPESES INDIRECTES	3,00	%	4,26258
COST EXECUCIÓ MATERIAL			146,34847

P-234 PBA2-FIHS m2 Pintat sobre paviment de marca vial superficial per a ús permanent i retrorreflectant en sec, tipus P-R, amb plàstic d'aplicació en fred de dos components de color blanc i microesferes de vidre, aplicada amb màquina d'accionament manual Rend.: 1,000 10,30 €

Criteri d'amidament: m2 de superfície pintada, segons les especificacions de la DT, mesurant la superfície realment executada sobre el paviment.
Aquesta partida inclou les operacions auxiliars de neteja i acondicionament del paviment a pintar.

			Unitats		Preu		Parcial	Import
Ma d'obra								

PARTIDES D'OBRA

NÚM	CODI	UA	DESCRIPCIÓ						PREU
	A0F-000B	h	Oficial 1a	0,084	/R x	28,61000	=	2,40324	
	A0D-0007	h	Manobre	0,042	/R x	22,70000	=	0,95340	
					Subtotal:			3,35664	3,35664
Maquinària									
	C1B0-006D	h	Màquina per a pintar bandes de vial, d'accionament manual	0,042	/R x	28,09000	=	1,17978	
					Subtotal:			1,17978	1,17978
Materials									
	BBA0-0SD6	kg	Microesferes de vidre per a senyalització per a marques vials retrorreflectants en sec Criteri d'amidament: Unitat d'amidament: la indicada a la descripció de l'element Criteri d'amidament: quantitat necessària subministrada a l'obra	0,510	x	1,64000	=	0,83640	
	BBA1-2XWR	kg	Plàstic d'aplicació en fred de dos components de color blanc, per a marques vials Criteri d'amidament: Unitat d'amidament: la indicada a la descripció de l'element Criteri d'amidament: quantitat necessària subministrada a l'obra	1,020	x	4,49000	=	4,57980	
					Subtotal:			5,41620	5,41620

DESPESES AUXILIARS	1,50	%	0,05035
COST DIRECTE			10,00297
DESPESES INDIRECTES	3,00	%	0,30009
COST EXECUCIÓ MATERIAL			10,30306

P-235 PBD3-AJ01 u Subministrament i col·locació de tap de neteja per a canonades d'aigües residuals. Rend.: 1,000 47,35 €

S'inclou mà d'obra, materials i medis auxiliars.

Totalment col·locat i funcionant.

			Unitats		Preu		Parcial	Import
Ma d'obra								
A0F-000N	h	Oficial 1a lampista	0,400	/R x	29,57000	=	11,82800	
A01-FEPE	h	Ajudant lampista	0,400	/R x	25,36000	=	10,14400	
				Subtotal:			21,97200	21,97200
Materials								
BBD3-AJ01	u	Tap de neteja per a canonades d'aigües residuals.	1,000	x	24,00000	=	24,00000	
				Subtotal:			24,00000	24,00000

JUSTIFICACIÓ DE PREUS

PARTIDES D'OBRA

NÚM	CODI	UA	DESCRIPCIÓ	PREU

COST DIRECTE		45,97200
DESPESES INDIRECTES	3,00 %	1,37916
COST EXECUCIÓ MATERIAL		47,35116

P-236 PBD3-AJ02 u Subministrament i col·locació de tap de neteja per a canonades d'aigües pluvials. **Rend.: 1,000** **47,35 €**

S'inclou mà d'obra, materials i medis auxiliars.

Totalment col·locat i funcionant.

			Unitats		Preu		Parcial	Import
Ma d'obra								
A01-FEPE	h	Ajudant lampista	0,400	/R x	25,36000	=	10,14400	
A0F-000N	h	Oficial 1a lampista	0,400	/R x	29,57000	=	11,82800	
				Subtotal:			21,97200	21,97200
Materials								
BBD3-AJ02	u	Tap de neteja per a canonades d'aigües pluvials.	1,000	x	24,00000	=	24,00000	
				Subtotal:			24,00000	24,00000

COST DIRECTE		45,97200
DESPESES INDIRECTES	3,00 %	1,37916
COST EXECUCIÓ MATERIAL		47,35116

P-237 PC16-5NMI m2 Mirall de lluna incolora de 5 mm de gruix, col·locat adherit sobre tauler de fusta
Criteri d'amidament: m2 de superfície amidada segons les especificacions de la DT.
S'han de considerar les respectives dimensions d'acord amb els criteris següents:
Llargària i amplària: Múltiples de 6 cm
Cal prendre el múltiple immediat superior en el cas que la dimensió no ho sigui. **Rend.: 1,000** **78,56 €**

			Unitats		Preu		Parcial	Import
Ma d'obra								
A0F-0010	h	Oficial 1a vidrier	1,000	/R x	27,79000	=	27,79000	
				Subtotal:			27,79000	27,79000
Materials								
BC1K-0WNS	m2	Mirall de lluna incolora de gruix 5 mm Criteri d'amidament: m2 de superfície necessària subministrada a l'obra, amidada segons les especificacions de la DT. S'han de considerar les respectives dimensions d'acord amb els criteris següents: Llargària i amplària: Múltiples de 6 cm Cal prendre el múltiple immediat superior en el cas que la dimensió no ho sigui.	1,000	x	45,69000	=	45,69000	

JUSTIFICACIÓ DE PREUS

PARTIDES D'OBRA

NÚM	CODI	UA	DESCRIPCIÓ	PREU

B7JE-0GTJ	dm3	Massilla per a segellats, d'aplicació amb pistola, de base poliuretà de polimerització ràpida monocomponent Criteri d'amidament: Unitat d'amidament: la indicada a la descripció de l'element Criteri d'amidament: quantitat necessària subministrada a l'obra	0,105	x	19,97000 =	2,09685
		Subtotal:			47,78685	47,78685
		DESPESES AUXILIARS	2,50 %			0,69475
		COST DIRECTE				76,27160
		DESPESES INDIRECTES	3,00 %			2,28815
		COST EXECUCIÓ MATERIAL				78,55975

P-238 PC1D-9PKG m2 Vidre aïllant de lluna reflectora de control solar de 4+4 mm de gruix amb 1 butiral transparent classe 2 (B) 2 segons UNE-EN 12600, cambra d'aire de 12 mm amb gas argó i lluna de 4+4 mm de gruix amb 1 butiral transparent de lluna incolora, classe 2 (B) 2 segons UNE-EN 12600, col·locat amb perfils conformats de neoprè sobre alumini o PVC
Criteri d'amidament: m2 de superfície amidada segons les especificacions de la DT.
S'han de considerar les respectives dimensions segons els criteris següents, cal prendre el múltiple immediat superior en cas que la dimensió no ho sigui:
Llargària i amplària: Múltiples de 3 cm
Unitats amb superfície < 0,25 m2: 0,25 m2 per unitat **Rend.: 1,000** **93,36 €**

			Unitats		Preu		Parcial	Import
Ma d'obra								
A0F-0010	h	Oficial 1a vidrier	0,600	/R x	27,79000	=	16,67400	
				Subtotal:			16,67400	16,67400
Materials								
BC14-1MRA	m2	Vidre aïllant de lluna reflectora de control solar de 4+4 mm de gruix amb 1 butiral transparent classe 2 (B) 2 segons UNE-EN 12600, cambra d'aire de 12 mm amb gas argó i lluna de 4+4 mm de gruix amb 1 butiral transparent de lluna incolora, classe 2 (B) 2 segons UNE-EN 12600 Criteri d'amidament: m2 de superfície necessària subministrada a l'obra, amidada segons les especificacions de la DT. S'han de considerar les respectives dimensions d'acord amb els criteris següents: Llargària i amplària: Múltiples de 3 cm Per a unitats amb superfície < 0,25 m2: 0,25 m2/unitat Cal prendre el múltiple immediat superior en el cas que la dimensió no ho sigui.	1,000	x	73,72000	=	73,72000	
				Subtotal:			73,72000	73,72000

PARTIDES D'OBRA

NÚM	CODI	UA	DESCRIPCIÓ	PREU

DESPESES AUXILIARS	1,50 %	0,25011
COST DIRECTE		90,64411
DESPESES INDIRECTES	3,00 %	2,71932
COST EXECUCIÓ MATERIAL		93,36343

P-239 PD10-9ALN m Aïllament acústic per a baixants entre 110 i 160 mm de diàmetre, amb banda bicapa autoadhesiva de 3,9 mm de gruix, incloent la part proporcional de reforç de peces especials, amb grau de dificultat alt, col·locat adherit superficialment
Criteri d'amidament: m de llargària instal·lada, amidada segons les especificacions de la DT, entre els eixos dels elements o dels punts per connectar.
Aquest criteri inclou les pèrdues de material com a conseqüència dels retalls.

Rend.: 1,000 22,93 €

			Unitats		Preu		Parcial	Import
Ma d'obra								
A0F-000D	h	Oficial 1a col·locador	0,2528	/R x	28,61000	=	7,23261	
A01-FEP3	h	Ajudant col·locador	0,2528	/R x	25,40000	=	6,42112	
				Subtotal:			13,65373	13,65373
Materials								
BD11-0MDG	u	Brida per a tub de PVC de diàmetre entre 125 i 160 mm Criteri d'amidament: Unitat d'amidament: la indicada a la descripció de l'element Criteri d'amidament: quantitat necessària subministrada a l'obra	2,100	x	2,04000	=	4,28400	
B7C71-28D2	m	Banda bicapa autoadhesiva de 7 cm d'amplària i 3,9 mm de gruix, formada per una membrana d'alta densitat recoberta amb polietilè reticulat i termosoldat, amb una reducció del nivell acústic de 5 dB	0,2163	x	1,07000	=	0,23144	
B7C71-28D3	m	Banda bicapa autoadhesiva de 13 cm d'amplària i 3,9 mm de gruix, formada per una membrana d'alta densitat recoberta amb polietilè reticulat i termosoldat, amb una reducció del nivell acústic de 5 dB	0,2373	x	1,55000	=	0,36782	
B7C71-28D4	m	Banda bicapa autoadhesiva de 40 cm d'amplària i 3,9 mm de gruix, formada per una membrana d'alta densitat recoberta amb polietilè reticulat i termosoldat, amb una reducció del nivell acústic de 12 dB	1,3755	x	2,56000	=	3,52128	
				Subtotal:			8,40454	8,40454

DESPESES AUXILIARS	1,50 %	0,20481
COST DIRECTE		22,26308
DESPESES INDIRECTES	3,00 %	0,66789
COST EXECUCIÓ MATERIAL		22,93097

PARTIDES D'OBRA

NÚM	CODI	UA	DESCRIPCIÓ	PREU

P-240 PD17-473C m Baixant de tub de polipropilè de paret tricapa per a evacuació insonoritzada, segons norma UNE-EN 1451-1, de DN 160 mm, classe de reacció al foc B-s1, d0 segons norma UNE-EN 13501-1, junt elàstic, incloses les peces especials i fixat mecànicament amb brides
Criteri d'amidament: m de llargària instal·lada, amidada segons les especificacions de la DT, entre els eixos dels elements o dels punts per connectar.
Aquest criteri inclou les pèrdues de material corresponents a retalls i la repercussió de les peces especials a col·locar.

Rend.: 1,000 60,95 €

			Unitats		Preu		Parcial	Import
Ma d'obra								
A0F-000D	h	Oficial 1a col·locador	0,400	/R x	28,61000	=	11,44400	
A01-FEP3	h	Ajudant col·locador	0,200	/R x	25,40000	=	5,08000	
				Subtotal:			16,52400	16,52400
Materials								
BDW2-1KBZ	u	Accessori genèric per a tub de polipropilè, D=160 mm Criteri d'amidament: Unitat composada pel conjunt de peces necessàries per a muntar 1 m de tub.	0,330	x	19,98000	=	6,59340	
BD11-0MDH	u	Brida per a tub de polipropilè entre 125 i 160 mm Criteri d'amidament: Unitat d'amidament: la indicada a la descripció de l'element Criteri d'amidament: quantitat necessària subministrada a l'obra	0,670	x	2,52000	=	1,68840	
BDY2-1KCE	u	Element de muntatge per a tub de polipropilè, D=160 mm Criteri d'amidament: Unitat composada pel conjunt de peces necessàries per a muntar 1 m de tub.	1,000	x	0,48000	=	0,48000	
BD16-1K9Y	m	Tub de polipropilè de paret tricapa per a evacuació insonoritzada, segons norma UNE-EN 1451-1, de DN 160 mm, classe de reacció al foc B-s1, d0 segons norma UNE-EN 13501-1, junt elàstic Criteri d'amidament: Unitat d'amidament: la indicada a la descripció de l'element Criteri d'amidament: quantitat necessària subministrada a l'obra	1,400	x	24,03000	=	33,64200	
				Subtotal:			42,40380	42,40380

DESPESES AUXILIARS	1,50 %	0,24786
COST DIRECTE		59,17566
DESPESES INDIRECTES	3,00 %	1,77527
COST EXECUCIÓ MATERIAL		60,95093

P-241 PD17-4741 m Baixant de tub de polipropilè de paret tricapa per a evacuació insonoritzada, segons norma UNE-EN 1451-1, de DN 110 mm, classe de reacció al foc B-s1, d0 segons norma UNE-EN 13501-1, junt elàstic, incloses les peces especials i fixat mecànicament amb brides
Criteri d'amidament: m de llargària instal·lada, amidada segons les especificacions de la DT, entre els eixos dels elements o dels punts per connectar.
Aquest criteri inclou les pèrdues de material corresponents a retalls i la repercussió de les peces

Rend.: 1,000 36,81 €

PARTIDES D'OBRA

NÚM	CODI	UA	DESCRIPCIÓ	PREU
			especials a col·locar.	

			Unitats		Preu		Parcial	Import
Ma d'obra								
A0F-000D	h	Oficial 1a col·locador	0,360	/R x	28,61000	=	10,29960	
A01-FEP3	h	Ajudant col·locador	0,180	/R x	25,40000	=	4,57200	
				Subtotal:			14,87160	14,87160
Materials								
BDW2-1KC9	u	Accessori genèric per a tub de polipropilè, D=110 mm Criteri d'amidament: Unitat composada pel conjunt de peces necessàries per a muntar 1 m de tub.	0,330	x	11,37000	=	3,75210	
BD11-0MDF	u	Brida per a tub de polipropilè entre 75 i 110 mm Criteri d'amidament: Unitat d'amidament: la indicada a la descripció de l'element Criteri d'amidament: quantitat necessària subministrada a l'obra	0,670	x	1,90000	=	1,27300	
BDY2-1KCO	u	Element de muntatge per a tub de polipropilè, D=110 mm Criteri d'amidament: Unitat composada pel conjunt de peces necessàries per a muntar 1 m de tub.	1,000	x	0,16000	=	0,16000	
BD16-1KA1	m	Tub de polipropilè de paret tricapa per a evacuació insonoritzada, segons norma UNE-EN 1451-1, de DN 110 mm, classe de reacció al foc B-s1, d0 segons norma UNE-EN 13501-1, junt elàstic Criteri d'amidament: Unitat d'amidament: la indicada a la descripció de l'element Criteri d'amidament: quantitat necessària subministrada a l'obra	1,400	x	11,04000	=	15,45600	
				Subtotal:			20,64110	20,64110
			DESPESES AUXILIARS		1,50	%		0,22307
			COST DIRECTE					35,73577
			DESPESES INDIRECTES		3,00	%		1,07207
			COST EXECUCIÓ MATERIAL					36,80785

P-242 PD19-49LM m Desguàs d'aparell sanitari amb tub de polipropilè de paret tricapa per a evacuació insonoritzada, de DN 40 mm, amb junt elàstic, fins a baixant, caixa o clavegueró Rend.: 1,000 11,87 €

			Unitats		Preu		Parcial	Import
Ma d'obra								
A0F-000N	h	Oficial 1a lampista	0,100	/R x	29,57000	=	2,95700	
A01-FEPE	h	Ajudant lampista	0,100	/R x	25,36000	=	2,53600	
				Subtotal:			5,49300	5,49300
Materials								
BDW2-1KC5	u	Accessori genèric per a tub de polipropilè, D=40 mm	1,000	x	2,22000	=	2,22000	

PARTIDES D'OBRA

NÚM	CODI	UA	DESCRIPCIÓ	PREU

BDY2-1KCK	u	Element de muntatge per a tub de polipropilè, D=40 mm	1,000	x	0,04000	=	0,04000	
BD16-1K9X	m	Tub de polipropilè de paret tricapa per a evacuació insonoritzada, de DN 40 mm, amb junt elàstic	1,100	x	3,35000	=	3,68500	
				Subtotal:			5,94500	5,94500
			DESPESES AUXILIARS		1,50	%		0,08240
			COST DIRECTE					11,52040
			DESPESES INDIRECTES		3,00	%		0,34561
			COST EXECUCIÓ MATERIAL					11,86601

P-243 PD19-49LO m Desguàs d'aparell sanitari amb tub de polipropilè de paret tricapa per a evacuació insonoritzada, de DN 110 mm, amb junt elàstic, fins a baixant, caixa o clavegueró Rend.: 1,000 30,13 €

			Unitats		Preu		Parcial	Import
Ma d'obra								
A01-FEPE	h	Ajudant lampista	0,100	/R x	25,36000	=	2,53600	
A0F-000N	h	Oficial 1a lampista	0,100	/R x	29,57000	=	2,95700	
				Subtotal:			5,49300	5,49300
Materials								
BDY2-1KCO	u	Element de muntatge per a tub de polipropilè, D=110 mm Criteri d'amidament: Unitat composada pel conjunt de peces necessàries per a muntar 1 m de tub.	1,000	x	0,16000	=	0,16000	
BD16-1KA1	m	Tub de polipropilè de paret tricapa per a evacuació insonoritzada, segons norma UNE-EN 1451-1, de DN 110 mm, classe de reacció al foc B-s1, d0 segons norma UNE-EN 13501-1, junt elàstic Criteri d'amidament: Unitat d'amidament: la indicada a la descripció de l'element Criteri d'amidament: quantitat necessària subministrada a l'obra	1,100	x	11,04000	=	12,14400	
BDW2-1KC9	u	Accessori genèric per a tub de polipropilè, D=110 mm Criteri d'amidament: Unitat composada pel conjunt de peces necessàries per a muntar 1 m de tub.	1,000	x	11,37000	=	11,37000	
				Subtotal:			23,67400	23,67400
			DESPESES AUXILIARS		1,50	%		0,08240
			COST DIRECTE					29,24940
			DESPESES INDIRECTES		3,00	%		0,87748
			COST EXECUCIÓ MATERIAL					30,12688

P-244 PD19-49LP m Desguàs d'aparell sanitari amb tub de polipropilè de paret tricapa per a evacuació insonoritzada, segons norma UNE-EN 1451-1, de DN 50 mm, classe de reacció al foc B-s1, d0 segons norma UNE-EN 13501-1, junt elàstic, fins a baixant, caixa o clavegueró Rend.: 1,000 16,30 €

			Unitats		Preu		Parcial	Import

JUSTIFICACIÓ DE PREUS

PARTIDES D'OBRA

NÚM	CODI	UA	DESCRIPCIÓ						PREU
Ma d'obra									
	A0F-000N	h	Oficial 1a lampista	0,100	/R x	29,57000	=	2,95700	
	A01-FEPE	h	Ajudant lampista	0,100	/R x	25,36000	=	2,53600	
					Subtotal:			5,49300	5,49300
Materials									
	BDW2-1KC6	u	Accessori genèric per a tub de polipropilè, D=50 mm	1,000	x	3,41000	=	3,41000	
	BD16-1KA2	m	Tub de polipropilè de paret tricapa per a evacuació insonoritzada, segons norma UNE-EN 1451-1, de DN 50 mm, classe de reacció al foc B-s1, d0 segons norma UNE-EN 13501-1, junt elàstic	1,250	x	5,43000	=	6,78750	
	BDY2-1KCL	u	Element de muntatge per a tub de polipropilè, D=50 mm	1,000	x	0,05000	=	0,05000	
					Subtotal:			10,24750	10,24750

DESPESES AUXILIARS	1,50	%	0,08240
COST DIRECTE			15,82290
DESPESES INDIRECTES	3,00	%	0,47469
COST EXECUCIÓ MATERIAL			16,29758

P-245 PD1A-F11K m Desguàs d'aparell sanitari amb tub de PVC-U de paret massissa, àrea d'aplicació B segons norma UNE-EN 1329-1, classe de reacció al foc B-s1, d0 segons norma UNE-EN 13501-1, de DN 32 mm, fins a baixant, caixa o clavegueró
Criteri d'amidament: m de llargària amidada segons les especificacions de la DT.

Rend.: 1,000 — 8,84 €

			Unitats		Preu		Parcial	Import
Ma d'obra								
A01-FEPE	h	Ajudant lampista	0,100	/R x	25,36000	=	2,53600	
A0F-000N	h	Oficial 1a lampista	0,100	/R x	29,57000	=	2,95700	
				Subtotal:			5,49300	5,49300
Materials								
BD1A-1NDY	m	Tub de PVC-U de paret massissa, àrea d'aplicació B segons norma UNE-EN 1329-1, de DN 32 mm i de llargària 5 m, classe de reacció al foc B-s1, d0 segons norma UNE-EN 13501-1, per a encolar Criteri d'amidament: Unitat d'amidament: la indicada a la descripció de l'element Criteri d'amidament: quantitat necessària subministrada a l'obra	1,250	x	1,82000	=	2,27500	
BDW3-FFAI	u	Element de muntatge per a tub de PVC de D=32 mm Criteri d'amidament: Unitat composada pel conjunt de peces necessàries per a muntar 1 m de tub.	1,000	x	0,01000	=	0,01000	
BDW3-FFAE	u	Accessori genèric per a tub de PVC de D=32 mm Criteri d'amidament: Unitat composada pel conjunt de peces necessàries per a muntar 1 m de tub.	1,000	x	0,72000	=	0,72000	
				Subtotal:			3,00500	3,00500

JUSTIFICACIÓ DE PREUS

PARTIDES D'OBRA

NÚM	CODI	UA	DESCRIPCIÓ	PREU

DESPESES AUXILIARS	1,50	%	0,08240
COST DIRECTE			8,58040
DESPESES INDIRECTES	3,00	%	0,25741
COST EXECUCIÓ MATERIAL			8,83781

P-246 PD34-B292 u Pericó sifònic (mitjançant placa) prefabricat de PVC de 400x400x400 mm, registrable, amb tapa cega de PVC reforçada, col·locat
Criteri d'amidament: Unitat mesurada segons les especificacions de la DT.

Rend.: 1,000 — 57,15 €

			Unitats		Preu		Parcial	Import
Ma d'obra								
A0F-000S	h	Oficial 1a d'obra pública	0,200	/R x	27,19000	=	5,43800	
A0D-0007	h	Manobre	0,300	/R x	22,70000	=	6,81000	
				Subtotal:			12,24800	12,24800
Materials								
BD33-2MJZ	u	Pericó sifònic (mitjançant placa) prefabricat de PVC de 400x400x400 mm, registrable, amb tapa cega de PVC reforçada	1,000	x	43,05000	=	43,05000	
				Subtotal:			43,05000	43,05000

DESPESES AUXILIARS	1,50	%	0,18372
COST DIRECTE			55,48172
DESPESES INDIRECTES	3,00	%	1,66445
COST EXECUCIÓ MATERIAL			57,14617

P-247 PD35-8GKW u Pericó de pas de formigó prefabricat, de 60x60x65 cm cm de mides interiors i 5 cm de gruix, per a evacuació d'aigües residuals, inclosa tapa de formigó prefabricat, col·locat
Criteri d'amidament: Unitat mesurada segons les especificacions de la DT.

Rend.: 1,000 — 121,19 €

			Unitats		Preu		Parcial	Import
Ma d'obra								
A0F-000S	h	Oficial 1a d'obra pública	0,220	/R x	27,19000	=	5,98180	
A0D-0007	h	Manobre	0,330	/R x	22,70000	=	7,49100	
				Subtotal:			13,47280	13,47280
Maquinària								
C152-0039	h	Camió grua de 5 t	0,220	/R x	60,90000	=	13,39800	
				Subtotal:			13,39800	13,39800
Materials								
BD31-20GL	u	Pericó prefabricat de formigó per a sanejament, de 60x60x65 cm de mides interiors, i 5 cm de gruix, amb finestres premarcades de 44 cm d'a 3 cares, inclosa tapa de prefabricada de formigó	1,000	x	90,59000	=	90,59000	
				Subtotal:			90,59000	90,59000

PARTIDES D'OBRA

NÚM	CODI	UA	DESCRIPCIÓ	PREU

DESPESES AUXILIARS	1,50	%	0,20209
COST DIRECTE			117,66289
DESPESES INDIRECTES	3,00	%	3,52989
COST EXECUCIÓ MATERIAL			121,19278

P-248 PD35-KR01 u Escomesa a la xarxa pública de sanejament exterior. Rend.: 1,000 339,47 €

Els treballs de connexió inclouen les taxes i tràmits de la companyia de sanejament, la mà d'obra i els materials auxiliars necessaris per a realitzar les tasques de:

- Permisos i drets d'escomesa.
- Excavacions de rases i instal·lació de materials (pous o pericons de connexió, pous o pericons d'unió, etc).

Tot segons normativa vigent, ordenances municiapls, documentació gràfica i memòria del projecte tècnic i sempre sota criteris de la propietat de la xarxa pública de sanejament.

Escomesa completament instal·lada, inclosa la part proporcional necessària d'ajudes de paleteria.

Partida a justificar a obra.

			Unitats		Preu		Parcial	Import
Ma d'obra								
A01-FEPE	h	Ajudant lampista	6,000	/R x	25,36000	=	152,16000	
A0F-000N	h	Oficial 1a lampista	6,000	/R x	29,57000	=	177,42000	
			Subtotal:				329,58000	329,58000

COST DIRECTE		329,58000
DESPESES INDIRECTES	3,00 %	9,88740
COST EXECUCIÓ MATERIAL		339,46740

P-249 PD55-KR02 m Canal de fundició sense pendent, d'ample 200 mm i 60- 100 mm d'altura amb reforços laterals per donar estabilitat i millor anclatje. Rend.: 1,000 37,50 €

S'inclouen els elements per a sortides inferiors i tapes al final de la canal. Marca fundició Benito o equivalent, model Mecalínea RC20.

Reixa de 20 mm d'ample amb fundició, classe D400, revisada amb pintura negra i superfície antilliscant. S'inclou sistema de fixació, elements per a la fixació i cèrcol perimetral.

S'inclouen els elements i medis auxiliars necessaris per al muntatge, connexions amb els tubs d'evacuació, excavació i llit de formigó HM-20/P/20/I de 15 cm de grossor.

Totalment instal·lada i funcionant.

PARTIDES D'OBRA

NÚM	CODI	UA	DESCRIPCIÓ	PREU

			Unitats		Preu		Parcial	Import
Ma d'obra								
A0D-0007	h	Manobre	0,100	/R x	22,70000	=	2,27000	
A0F-000S	h	Oficial 1a d'obra pública	0,100	/R x	27,19000	=	2,71900	
			Subtotal:				4,98900	4,98900
Materials								
BD5AZ002	m	Canal de fundició sense pendent, d'ample 200 mm i 60- 100 mm d'altura amb reforços laterals per donar estabilitat i millor anclatje.	1,000	x	31,34000	=	31,34000	
			Subtotal:				31,34000	31,34000

S'inclouen els elements per a sortides inferiors i inclouen els elements per a les sortides inferiors i tapes al final de la canal. Marca fundició Benito o equivalent, model Mecalínea RC20.

Reixa de 20 mm d'ample amb fundició, classe D400, revisada amb pintura negra i superfície antilliscant. S'inclou sistema de fixació, elements per a la fixació i cèrcol perimetral.

S'inclouen els elements i medis auxiliars necessaris per al muntatge, connexions amb els tubs d'evacuació, excavació i llit de formigó HM-20/P/20/I de 15 cm de grossor.

Totalment instal·lada i funcionant.

DESPESES AUXILIARS	1,50 %	0,07484
COST DIRECTE		36,40384
DESPESES INDIRECTES	3,00 %	1,09212
COST EXECUCIÓ MATERIAL		37,49595

P-250 PD58-5YL5 m Canal de formigó polímer, d'amplària interior 200 mm, amb un pendent del < 1 %, sense perfil lateral, amb reixa d'acer galvanitzat ranurada, classe B125 segons norma UNE-EN 1433, fixada amb tanca a la canal, col·locada sobre base de formigó amb solera de 100 mm de gruix i parets de 100 mm de gruix
Criteri d'amidament: m de llargària amidada segons les especificacions de la DT. Rend.: 1,000 81,47 €

			Unitats		Preu		Parcial	Import
Ma d'obra								
A0D-0007	h	Manobre	0,100	/R x	22,70000	=	2,27000	
A0F-000S	h	Oficial 1a d'obra pública	0,100	/R x	27,19000	=	2,71900	
			Subtotal:				4,98900	4,98900
Materials								
BD5C-15E4	m	Canal de formigó polímer, d'amplària interior 200 mm, amb un pendent del < 1 %, sense perfil lateral, amb reixa d'acer galvanitzat ranurada, classe B125 segons norma UNE-EN 1433, fixada amb tanca Criteri d'amidament: Unitat d'amidament: la indicada a la descripció de l'element Criteri d'amidament: quantitat necessària subministrada a l'obra	1,000	x	74,03000	=	74,03000	

PARTIDES D'OBRA

NÚM	CODI	UA	DESCRIPCIÓ				PREU
			Subtotal:			74,03000	74,03000
			DESPESES AUXILIARS	1,50	%		0,07484
			COST DIRECTE				79,09384
			DESPESES INDIRECTES	3,00	%		2,37282
			COST EXECUCIÓ MATERIAL				81,46665

P-251 PD58-5YLJ m Canal de formigó polímer, d'amplària interior 250 mm, amb un pendent del < 1 %, sense perfil lateral, amb reixa d'acer galvanitzat entramada, classe B125 segons norma UNE-EN 1433, fixada amb tanca a la canal, col·locada sobre base de formigó amb solera de 100 mm de gruix i parets de 100 mm de gruix
Criteri d'amidament: m de llargària amidada segons les especificacions de la DT.
Rend.: 1,000 102,90 €

			Unitats		Preu		Parcial	Import
Ma d'obra								
A0F-000S	h	Oficial 1a d'obra pública	0,100	/R x	27,19000	=	2,71900	
A0D-0007	h	Manobre	0,100	/R x	22,70000	=	2,27000	
		Subtotal:					4,98900	4,98900
Materials								
BD5C-15EI	m	Canal de formigó polímer, d'amplària interior 250 mm, amb un pendent del < 1 %, sense perfil lateral, amb reixa d'acer galvanitzat entramada, classe B125 segons norma UNE-EN 1433, fixada amb tanca Criteri d'amidament: Unitat d'amidament: la indicada a la descripció de l'element Criteri d'amidament: quantitat necessària subministrada a l'obra	1,000	x	94,84000	=	94,84000	
		Subtotal:					94,84000	94,84000
		DESPESES AUXILIARS	1,50	%				0,07484
		COST DIRECTE						99,90384
		DESPESES INDIRECTES	3,00	%				2,99712
		COST EXECUCIÓ MATERIAL						102,90095

P-252 PD58-5YO0 m Canal de formigó polímer, d'amplària interior 150 mm, amb un pendent del < 1 %, amb perfil lateral, amb reixa d'acer galvanitzat nervada, classe A15 segons norma UNE-EN 1433, fixada amb tanca a la canal, col·locada sobre base de formigó amb solera de 100 mm de gruix i parets de 100 mm de gruix
Rend.: 1,000 86,71 €

			Unitats		Preu		Parcial	Import
Ma d'obra								
A0F-000S	h	Oficial 1a d'obra pública	0,320	/R x	27,19000	=	8,70080	
A0D-0007	h	Manobre	0,480	/R x	22,70000	=	10,89600	
		Subtotal:					19,59680	19,59680
Materials								
BD5C-15AH	m	Canal de formigó polímer, d'amplària interior 150 mm, amb un pendent del < 1 %, amb perfil lateral, amb reixa d'acer galvanitzat nervada, classe A15 segons norma UNE-EN 1433, fixada amb tanca	1,050	x	54,03000	=	56,73150	
B069-I4H8	m3	Formigó d'ús no estructural HNE-20/P/20 de resistència a compressió 20 N/mm2, consistència plàstica i grandària màxima del granulat 20 mm Criteri d'amidament: Unitat d'amidament: la indicada a la descripció de l'element Criteri d'amidament: quantitat necessària subministrada a l'obra	0,0924	x	81,84000	=	7,56202	

PARTIDES D'OBRA

NÚM	CODI	UA	DESCRIPCIÓ				PREU
			Subtotal:			64,29352	64,29352
			DESPESES AUXILIARS	1,50	%		0,29395
			COST DIRECTE				84,18427
			DESPESES INDIRECTES	3,00	%		2,52553
			COST EXECUCIÓ MATERIAL				86,70980

P-253 PD5I-H989 m Tub drenant de 0,20 m de diàmetre format per làmina geotèxtil de 150 gr/m2 i graves
Criteri d'amidament: m de llargària amidada segons les especificacions de la DT.
Aquests criteris inclouen les pèrdues de material corresponents a retalls i cavalcaments.
Rend.: 1,000 18,77 €

			Unitats		Preu		Parcial	Import
Ma d'obra								
A0F-000S	h	Oficial 1a d'obra pública	0,200	/R x	27,19000	=	5,43800	
A0D-0007	h	Manobre	0,200	/R x	22,70000	=	4,54000	
		Subtotal:					9,97800	9,97800
Materials								
B03J-0K8V	t	Grava de pedrera, per a drens Criteri d'amidament: Unitat d'amidament: la indicada a la descripció de l'element Criteri d'amidament: quantitat necessària subministrada a l'obra	0,130	x	21,21000	=	2,75730	
B7B1-0KPF	m2	Geotèxtil format per feltre de polipropilè no teixit, lligat mecànicament de 140 a 190 g/m2 Criteri d'amidament: Unitat d'amidament: la indicada a la descripció de l'element Criteri d'amidament: quantitat necessària subministrada a l'obra	1,260	x	1,39000	=	1,75140	
BD5N-1KD5	m	Tub circular perforat de polietilè d'alta densitat de 200 mm de	1,000	x	3,64000	=	3,64000	
		Subtotal:					8,14870	8,14870
		DESPESES AUXILIARS	1,00	%				0,09978
		COST DIRECTE						18,22648
		DESPESES INDIRECTES	3,00	%				0,54679
		COST EXECUCIÓ MATERIAL						18,77327

PARTIDES D'OBRA

NÚM	CODI	UA	DESCRIPCIÓ		PREU
P-254	PD5J-43FK	m2	Làmina drenant nodular de polietilè d'alta densitat, amb un geotèxtil de polipropilè adherit en una de les seves cares, amb nòduls de 8 mm d'alçària aproximada i una resistència a la compressió aproximada de 150 kN/m2, fixada mecànicament sobre parament vertical Criteri d'amidament: m2 de superfície amidada segons les especificacions de la DT. Aquests criteris inclouen les pèrdues de material corresponents a retalls i cavalcaments.	Rend.: 1,000	8,13 €

			Unitats		Preu		Parcial	Import
Ma d'obra								
A01-FEP3	h	Ajudant col·locador	0,033	/R x	25,40000	=	0,83820	
A0F-000D	h	Oficial 1a col·locador	0,066	/R x	28,61000	=	1,88826	
				Subtotal:			2,72646	2,72646
Materials								
BD5G-0LIE	m2	Làmina drenant nodular de polietilè d'alta densitat, amb un geotèxtil de polipropilè adherit en una de les seves cares, amb nòduls de 8 mm d'alçària aproximada i una resistència a la compressió aproximada de 150 kN/m2 Criteri d'amidament: Unitat d'amidament: la indicada a la descripció de l'element Criteri d'amidament: quantitat necessària subministrada a l'obra	1,100	x	4,26000	=	4,68600	
B0AO-07II	u	Tac de niló de 6 a 8 mm, amb vis Criteri d'amidament: Unitat d'amidament: la indicada a la descripció de l'element Criteri d'amidament: quantitat necessària subministrada a l'obra	2,000	x	0,22000	=	0,44000	
				Subtotal:			5,12600	5,12600
			DESPESES AUXILIARS		1,50	%		0,04090
			COST DIRECTE					7,89336
			DESPESES INDIRECTES		3,00	%		0,23680
			COST EXECUCIÓ MATERIAL					8,13016

P-255	PD781-WBT7	m	Claveguera amb tub de PVC-U de paret sòlida per a sanejament soterrat sense pressió, superfícies interna llisa i externa llisa, diàmetre nominal DN 110, classe de rigidesa anular SN 4 (rigidesa anular >= 4kN/m2), codi d'àrea d'aplicació U (ús en l'exterior de l'estructura dels edificis), fabricació segons norma UNE-EN 1401-1, de color taronja-marró RAL 8023, per a unió elàstica amb anella elastomèrica d'estanquitat, col·locat al fons de la rasa sobre llit de sorra de 10 cm de gruix i reblert de sorra fins a 30 cm per sobre del tub, inclosa la formació d'una solera de 15 cm de gruix de formigó d'ús no estructural HNE-20/P/20 de resistència a compressió 20 N/mm2, consistència plàstica i grandària màxima del granulat 20 mm, amb picó vibrant elèctric Criteri d'amidament: m de llargària instal·lada, amidada segons les especificacions de la DT, entre	Rend.: 1,000	27,99	€

PARTIDES D'OBRA

NÚM	CODI	UA	DESCRIPCIÓ		PREU
			els eixos dels elements o dels punts per connectar. Aquest criteri inclou les pèrdues de material corresponents a retalls i la repercussió de les peces especials a col·locar.		

			Unitats		Preu		Parcial	Import
Ma d'obra								
A0E-000A	h	Manobre especialista	0,100	/R x	23,47000	=	2,34700	
A0F-000S	h	Oficial 1a d'obra pública	0,100	/R x	27,19000	=	2,71900	
				Subtotal:			5,06600	5,06600
Materials								
BD7F-1OJ7	m	Tub de PVC-U de paret sòlida per a sanejament soterrat sense pressió, superfícies interna llisa i externa llisa, diàmetre nominal DN 110, classe de rigidesa anular SN 4 (rigidesa anular >= 4kN/m2), codi d'àrea d'aplicació U (ús en l'exterior de l'estructura dels edificis), fabricació segons norma UNE-EN 1401-1, de color taronja-marró RAL 8023, per a unió elàstica amb anella elastomèrica d'estanquitat Criteri d'amidament: Unitat d'amidament: la indicada a la descripció de l'element Criteri d'amidament: quantitat necessària subministrada a l'obra	1,000	x	4,05000	=	4,05000	
B03L-05N5	t	Sorra de pedrera de 0 a 3,5 mm	0,4981	x	20,57000	=	10,24592	
B069-I4H8	m3	Formigó d'ús no estructural HNE-20/P/20 de resistència a compressió 20 N/mm2, consistència plàstica i grandària màxima del granulat 20 mm Criteri d'amidament: Unitat d'amidament: la indicada a la descripció de l'element Criteri d'amidament: quantitat necessària subministrada a l'obra	0,0945	x	81,84000	=	7,73388	
				Subtotal:			22,02980	22,02980
			DESPESES AUXILIARS		1,50	%		0,07599
			COST DIRECTE					27,17179
			DESPESES INDIRECTES		3,00	%		0,81515
			COST EXECUCIÓ MATERIAL					27,98694

P-256	PD781-WBT8	m	Claveguera amb tub de PVC-U de paret sòlida per a sanejament soterrat sense pressió, superfícies interna llisa i externa llisa, diàmetre nominal DN 125, classe de rigidesa anular SN 4 (rigidesa anular >= 4kN/m2), codi d'àrea d'aplicació U (ús en l'exterior de l'estructura dels edificis), fabricació segons norma UNE-EN 1401-1, de color taronja-marró RAL 8023, per a unió elàstica amb anella elastomèrica d'estanquitat, col·locat al fons de la rasa sobre llit de sorra de 10 cm de gruix i reblert de sorra fins a 30 cm per sobre del tub, inclosa la formació d'una solera de 15 cm de gruix de formigó d'ús no estructural HNE-20/P/20 de resistència a compressió 20 N/mm2,	Rend.: 1,000	37,56	€

PARTIDES D'OBRA

NÚM	CODI	UA	DESCRIPCIÓ	PREU

consistència plàstica i grandària màxima del granulat 20 mm, amb picó vibrant elèctric
Criteri d'amidament: m de llargària instal·lada, amidada segons les especificacions de la DT, entre els eixos dels elements o dels punts per connectar.
Aquest criteri inclou les pèrdues de material corresponents a retalls i la repercussió de les peces especials a col·locar.

			Unitats		Preu		Parcial	Import
Ma d'obra								
A0F-000S	h	Oficial 1a d'obra pública	0,152	/R x	27,19000	=	4,13288	
A0D-0007	h	Manobre	0,304	/R x	22,70000	=	6,90080	
A0E-000A	h	Manobre especialista	0,100	/R x	23,47000	=	2,34700	
				Subtotal:			13,38068	13,38068
Materials								
BD7F-1OJ1	m	Tub de PVC-U de paret sòlida per a sanejament soterrat sense pressió, superfícies interna llisa i externa llisa, diàmetre nominal DN 125, classe de rigidesa anular SN 4 (rigidesa anular >= 4kN/m2), codi d'àrea d'aplicació U (ús en l'exterior de l'estructura dels edificis), fabricació segons norma UNE-EN 1401-1, de color taronja-marró RAL 8023, per a unió elàstica amb anella elastomèrica d'estanquitat Criteri d'amidament: Unitat d'amidament: la indicada a la descripció de l'element Criteri d'amidament: quantitat necessària subministrada a l'obra	1,050	x	4,47000	=	4,69350	
B03L-05N5	t	Sorra de pedrera de 0 a 3,5 mm	0,5086	x	20,57000	=	10,46190	
B069-I4H8	m3	Formigó d'ús no estructural HNE-20/P/20 de resistència a compressió 20 N/mm2, consistència plàstica i grandària màxima del granulat 20 mm Criteri d'amidament: Unitat d'amidament: la indicada a la descripció de l'element Criteri d'amidament: quantitat necessària subministrada a l'obra	0,0945	x	81,84000	=	7,73388	
				Subtotal:			22,88928	22,88928

DESPESES AUXILIARS	1,50	%	0,20071
COST DIRECTE			36,47067
DESPESES INDIRECTES	3,00	%	1,09412
COST EXECUCIÓ MATERIAL			37,56479

PARTIDES D'OBRA

NÚM	CODI	UA	DESCRIPCIÓ	PREU

P-257 PD781-WBT9 m Claveguera amb tub de PVC-U de paret sòlida per a sanejament soterrat sense pressió, superfícies interna llisa i externa llisa, diàmetre nominal DN 160, classe de rigidesa anular SN 4 (rigidesa anular >= 4kN/m2), codi d'àrea d'aplicació U (ús en l'exterior de l'estructura dels edificis), fabricació segons norma UNE-EN 1401-1, de color taronja-marró RAL 8023, per a unió elàstica amb anella elastomèrica d'estanquitat, col·locat al fons de la rasa sobre llit de sorra de 10 cm de gruix i reblert de sorra fins a 30 cm per sobre del tub, inclosa la formació d'una solera de 15 cm de gruix de formigó d'ús no estructural HNE-20/P/20 de resistència a compressió 20 N/mm2, consistència plàstica i grandària màxima del granulat 20 mm, amb picó vibrant elèctric
Criteri d'amidament: m de llargària instal·lada, amidada segons les especificacions de la DT, entre els eixos dels elements o dels punts per connectar.
Aquest criteri inclou les pèrdues de material corresponents a retalls i la repercussió de les peces especials a col·locar.

Rend.: 1,000 46,47 €

			Unitats		Preu		Parcial	Import
Ma d'obra								
A0F-000S	h	Oficial 1a d'obra pública	0,152	/R x	27,19000	=	4,13288	
A0E-000A	h	Manobre especialista	0,110	/R x	23,47000	=	2,58170	
A0D-0007	h	Manobre	0,304	/R x	22,70000	=	6,90080	
				Subtotal:			13,61538	13,61538
Maquinària								
C13C-00LP	h	Retroexcavadora sobre pneumàtics de 8 a 10 t	0,0422	/R x	54,34000	=	2,29315	
C13A-W61K	h	Picó vibrant elèctric amb placa de 30x30 cm	0,110	/R x	3,73000	=	0,41030	
				Subtotal:			2,70345	2,70345
Materials								
BD7F-1OIR	m	Tub de PVC-U de paret sòlida per a sanejament soterrat sense pressió, superfícies interna llisa i externa llisa, diàmetre nominal DN 160, classe de rigidesa anular SN 4 (rigidesa anular >= 4kN/m2), codi d'àrea d'aplicació U (ús en l'exterior de l'estructura dels edificis), fabricació segons norma UNE-EN 1401-1, de color taronja-marró RAL 8023, per a unió elàstica amb anella elastomèrica d'estanquitat Criteri d'amidament: Unitat d'amidament: la indicada a la descripció de l'element Criteri d'amidament: quantitat necessària subministrada a l'obra	1,050	x	6,39000	=	6,70950	
B069-I4H8	m3	Formigó d'ús no estructural HNE-20/P/20 de resistència a compressió 20 N/mm2, consistència plàstica i grandària màxima del granulat 20 mm Criteri d'amidament: Unitat d'amidament: la indicada a la descripció de l'element Criteri d'amidament: quantitat necessària subministrada a l'obra	0,1103	x	81,84000	=	9,02695	
B03L-05N5	t	Sorra de pedrera de 0 a 3,5 mm	0,6248	x	20,57000	=	12,85214	
				Subtotal:			28,58859	28,58859

PARTIDES D'OBRA

NÚM	CODI	UA	DESCRIPCIÓ	PREU

DESPESES AUXILIARS	1,50 %	0,20423
COST DIRECTE		45,11165
DESPESES INDIRECTES	3,00 %	1,35335
COST EXECUCIÓ MATERIAL		46,46500

P-258 PD781-WBU8 m Clavegueró amb tub de PVC-U de paret sòlida per a sanejament soterrat sense pressió, superfícies interna llisa i externa llisa, diàmetre nominal DN 160, classe de rigidesa anular SN 4 (rigidesa anular >= 4kN/m2), codi d'àrea d'aplicació U (ús en l'exterior de l'estructura dels edificis), fabricació segons norma UNE-EN 1401-1, de color taronja-marró RAL 8023, per a unió elàstica amb anella elastomèrica d'estanquitat, col·locat al fons de la rasa sobre llit de sorra de 10 cm de gruix i reblert de sorra fins a 30 cm per sobre del tub, inclosa la formació d'una solera de 15 cm de gruix de formigó d'ús no estructural HNE-20/P/20 de resistència a compressió 20 N/mm2, consistència plàstica i grandària màxima del granulat 20 mm, amb picó vibrant elèctric Rend.: 1,000 79,39 €

			Unitats		Preu		Parcial	Import
Ma d'obra								
A0F-000D	h	Oficial 1a col·locador	0,300	/R x	28,61000	=	8,58300	
A01-FEP3	h	Ajudant col·locador	0,300	/R x	25,40000	=	7,62000	
A0F-000T	h	Oficial 1a paleta	0,285	/R x	28,61000	=	8,15385	
A0D-0007	h	Manobre	0,380	/R x	22,70000	=	8,62600	
A0E-000A	h	Manobre especialista	0,165	/R x	23,47000	=	3,87255	
				Subtotal:			36,85540	36,85540
Maquinària								
C13C-00LP	h	Retroexcavadora sobre pneumàtics de 8 a 10 t	0,0633	/R x	54,34000	=	3,43972	
C13A-W61K	h	Picó vibrant elèctric amb placa de 30x30 cm	0,165	/R x	3,73000	=	0,61545	
				Subtotal:			4,05517	4,05517
Materials								
B03L-05N5	t	Sorra de pedrera de 0 a 3,5 mm	0,6248	x	20,57000	=	12,85214	
BDW3-FFAK	u	Accessori genèric per a tub de PVC de D=160 mm	0,330	x	17,59000	=	5,80470	
B069-I4H8	m3	Formigó d'ús no estructural HNE-20/P/20 de resistència a compressió 20 N/mm2, consistència plàstica i grandària màxima del granulat 20 mm Criteri d'amidament: Unitat d'amidament: la indicada a la descripció de l'element Criteri d'amidament: quantitat necessària subministrada a l'obra	0,1103	x	81,84000	=	9,02695	
BDW3-FFAP	u	Element de muntatge per a tub de PVC de D=160 mm	1,000	x	0,26000	=	0,26000	
BD7F-1OIR	m	Tub de PVC-U de paret sòlida per a sanejament soterrat sense pressió, superfícies interna llisa i externa llisa, diàmetre nominal DN 160, classe de rigidesa anular SN 4 (rigidesa anular >= 4kN/m2), codi d'àrea d'aplicació U (ús en l'exterior de l'estructura dels edificis), fabricació segons norma UNE-EN 1401-1, de color taronja-marró RAL 8023, per a unió elàstica amb anella elastomèrica d'estanquitat Criteri d'amidament: Unitat d'amidament: la indicada	1,200	x	6,39000	=	7,66800	

PARTIDES D'OBRA

NÚM	CODI	UA	DESCRIPCIÓ	PREU

a la descripció de l'element
Criteri d'amidament: quantitat necessària subministrada a l'obra

Subtotal:		35,61179	35,61179
DESPESES AUXILIARS	1,50 %		0,55283
COST DIRECTE			77,07519
DESPESES INDIRECTES	3,00 %		2,31226
COST EXECUCIÓ MATERIAL			79,38745

P-259 PD7D-KR06 m Subministrament i muntatge de tub de polipropilè triple capa per a evacuació insonoritzada d'aigües residuals per gravetat a baixa i alta temperatura, de diàmetre 110 mm i 3.4 mm de gruix, fabricat i certificat segons norma UNE-EN 1451, d'acord amb les especificacions de l'dB-HR de el CTE i RD 1367/2007"Ley de l'Ruido", per a unió mitjançant boca amb junta elàstica monolabial, certificat Fraunhofer nivell de fon absorbència 12 dB (A) amb cabal de descàrrega 2l / s segons EN 14366 .
Presentació en barres de 0,5 m, 1 m, 2m i 3 m de color blau, gamma Triplus de la sèrie sistemes d'evacuació insonoritzada de la marca ITALSAN o equivalent.

Totalment instal·lat , testejat i en funcionament, segons especificacions de fabricant, prèviament aprovat per DF.

La partida inclou mà d'obra, accesoris de muntatge, mitjans i medis auxiliars. Rend.: 1,000 26,19 €

			Unitats		Preu		Parcial	Import
Ma d'obra								
A0F-000N	h	Oficial 1a lampista	0,150	/R x	29,57000	=	4,43550	
A01-FEPE	h	Ajudant lampista	0,100	/R x	25,36000	=	2,53600	
				Subtotal:			6,97150	6,97150
Materials								
BDW2-KR06	u	Colze 87°30' de polipropilè per a evacuació insonoritzada d'aigües residuals i pluvials per gravetat a baixa i alta temperatura, fabricat i certificat segons norma UNEIX EN 1451, conforme a les especificacions del DB-HR del CTE i RD 1367/2007 ´´Llei del Soroll´´, per a unió mitjançant boca amb junta elàstica monolabial, certificat Fraunhofer nivell de fonoabsorbència 12 dB amb cabal de descàrrega 2l/s segons EN 14366. Gamma Triplus de la sèrie de sistemes d'evacuació insonoritzada ITALSAN. Derivació 45° de polipropilè per a evacuació insonoritzada d'aigües residuals i pluvials per gravetat a baixa i alta temperatura, fabricat i certificat segons norma UNE EN 1451, d'acord amb les especificacions del DB-HR del CTE i RD 1367/2007 ´´Llei del Soroll´´ , per a unió mitjançant boca amb junta elàstica monolabial, certificat Fraunhofer nivell de fonoabsorbència 12 dB amb cabal de descàrrega 2l/s segons EN 14366. Gamma Triplus de la sèrie de sistemes d'evacuació insonoritzada ITALSAN.	0,500	x	7,59000	=	3,79500	

PARTIDES D'OBRA

NÚM	CODI	UA	DESCRIPCIÓ					PREU
	BDY2-1KCO	u	Element de muntatge per a tub de polipropilè, D=110 mm Criteri d'amidament: Unitat composada pel conjunt de peces necessàries per a muntar 1 m de tub.	1,000	x 0,16000	=	0,16000	
	BD16-KR06	m	Tub de polipropilè triple capa per a evacuació insonoritzada d'aigües residuals i pluvials per gravetat a baixa i alta temperatura, de diàmetre 110 mm i 3,4 mm de gruix, fabricat i certificat segons norma UNE-EN 1451, d'acord amb les especificacions del DB- HR del CTE i RD 1367/2007 ´´Llei del Soroll´´, per a unió mitjançant boca amb junta elàstica monolabial, certificat Fraunhofer nivell de fono absorbència 12 dB(A) amb cabal de descàrrega 2l/s segons EN 14366. Presentació en barres de 0 ,5 m, 1 m, 2 mi 3 m de color blau, gamma Triplus de la sèrie sistemes d'evacuació insonoritzada ITALSAN.	1,000	x 14,40000	=	14,40000	
					Subtotal:		18,35500	18,35500
			DESPESES AUXILIARS		1,50 %			0,10457
			COST DIRECTE					25,43107
			DESPESES INDIRECTES		3,00 %			0,76293
			COST EXECUCIÓ MATERIAL					26,19400
P-260	PDE1-KR01	u	Partida per a la connexió de les noves recollides per gravetat de les cobertes del pavelló municipal (vessant SUD) i de la nova coberta del bar - cafeteria en l'aljub o dipòsit de reg existent en el camp de futbol. La partida inclou: - Passamurs d'alimentació de les noves recollides (cobertes) en el dipòsit existent. - Passamur de sortida per la nova xarxa de reg per la zona enjardinada de les piscines. - Incorporació a la seva sortida d'un sistema de filtratge de l'aigua clorada del dipòsit existent mitjançant carbó actiu, amb capacitat màxima de 8.400 m3, amb prefiltre, filtre tipus bossa i carbó actiu incorporats. - Alimentació de la xarxa de reg de la zona enjardinada de les pisciens mitjançant un grup de bombeig de una sola bomba per impulsar l'aigua amb garanties, preferiblement de la marca GRUNDFOS i model CMBE o equivalent, per una altura manomètrica de 5 mca com a màxim i el cabal marcat per la capacitat del dipòsit existent. El reg entre les pisciens i el camp de futbol es realitzarà de forma alterna, per evitar reduïr en excés la capacitat d'aigua del dipòsit. Totalment instal·lat i testejat segons especificacions de fabricant prèviament aprovat per DF.	Rend.: 1,000				4.253,90	€
			COST DIRECTE					4.130,00000
			DESPESES INDIRECTES		3,00 %			123,90000
			COST EXECUCIÓ MATERIAL					**4.253,9000**

PARTIDES D'OBRA

NÚM	CODI	UA	DESCRIPCIÓ			PREU
P-261	PDE1-KR11	u	Partida per a la connexió de les noves recollides d'aigua de neteja de filtres (provinent dels vasos de compensació). La partida inclou: - Nou dipòsit d'emmagatzematge, de superfície, de material plàstic, i de 3.000 litres de capacitat (donades les dimensions de la sala) per a sistema complementari de reg. - Alimentacions d'aquestes aigües de neteja al dipòsit. - Alimentació de sortida per la nova xarxa de reg complementària per la zona enjardinada de les piscines. - Incorporació a la seva sortida d'un sistema de filtratge de l'aigua clorada del dipòsit existent mitjançant carbó actiu, amb capacitat màxima de 300 m3, amb prefiltre, filtre tipus bossa i carbó actiu incorporats. - Alimentació de la xarxa de reg de la zona enjardinada de les pisciens mitjançant un grup de bombeig de una sola bomba per impulsar l'aigua amb garanties, preferiblement de la marca GRUNDFOS i model CMBE o equivalent, per una altura manomètrica de 5 mca com a màxim i el cabal marcat per la capacitat del dipòsit existent. - Vàlvula 3 vies per fer de by-pass entre alimentació del sistema de reg del dipòsit del camp de futbol o bé des d'aquest nou dipòsit. - By-pass directament d'aigua de xarxa per garantir un subministrament d'aigua per al reg exterior en cas de ser necessari. Totalment instal·lat i testejat segons especificacions de fabricant prèviament aprovat per DF.	Rend.: 1,000	5.840,10	€
			COST DIRECTE			5.670,00000
			DESPESES INDIRECTES	3,00 %		170,10000
			COST EXECUCIÓ MATERIAL			**5.840,1000**
P-262	PDV0-02H4	u	Mitja jornada per a realitzar la prova d'estanquitat total amb aigua d'una instal·lació d'evacuació d'aigües residuals i pluvials, segons CTE/DB-HS 2006 Secció 5	Rend.: 1,000	564,62	€

			Unitats		Preu		Parcial	Import
Materials								
	BVA0-02GX	u	1,000	x	548,17000	=	548,17000	
					Subtotal:		548,17000	548,17000

JUSTIFICACIÓ DE PREUS

PARTIDES D'OBRA

NÚM	CODI	UA	DESCRIPCIÓ	PREU

COST DIRECTE		548,17000
DESPESES INDIRECTES	3,00 %	16,44510
COST EXECUCIÓ MATERIAL		564,61510

P-263 PDV1-02P1 u Mitja jornada per a inspecció i prova final d'instal·lació de lampisteria. Rend.: 1,000 — 558,67 €

			Unitats		Preu		Parcial	Import
Materials								
BVAJ-02P1	u	Mitja jornada per a inspecció i prova final d'instal·lació de lampisteria.	1,000	x	542,40000	=	542,40000	
		Subtotal:					542,40000	542,40000

COST DIRECTE		542,40000
DESPESES INDIRECTES	3,00 %	16,27200
COST EXECUCIÓ MATERIAL		558,67200

P-264 PDV1-02P2 u Mitja jornada per a inspecció, prova final i certificació d'instal·lació elèctrica Rend.: 1,000 — 558,67 €

			Unitats		Preu		Parcial	Import
Materials								
BVAJ-02P2	u	Mitja jornada per a inspecció, prova final i certificació d'instal·lació elèctrica	1,000	x	542,40000	=	542,40000	
		Subtotal:					542,40000	542,40000

COST DIRECTE		542,40000
DESPESES INDIRECTES	3,00 %	16,27200
COST EXECUCIÓ MATERIAL		558,67200

P-265 PDV1-HC5L u Jornada per a inspecció durant l'execució de la instal·lació elèctrica de baixa tensió, segons exigències del Projecte i del REBT Rend.: 1,000 — 648,90 €

			Unitats		Preu		Parcial	Import
Materials								
BVAJ-H70Y	u	Jornada per a inspecció durant l'execució de la instal·lació elèctrica de baixa tensió, segons exigències del Projecte i del REBT	1,000	x	630,00000	=	630,00000	
		Subtotal:					630,00000	630,00000

COST DIRECTE		630,00000
DESPESES INDIRECTES	3,00 %	18,90000
COST EXECUCIÓ MATERIAL		648,90000

JUSTIFICACIÓ DE PREUS

PARTIDES D'OBRA

NÚM	CODI	UA	DESCRIPCIÓ	PREU

P-266 PE40-60FA u Barret de xemeneia antirregolfant de planxa d'acer galvanitzat, de 175 mm, col·locat amb fixacions mecàniques
Criteri d'amidament: Unitat de quantitat instal·lada, mesurada segons les especificacions de la DT. Rend.: 1,000 — 31,30 €

			Unitats		Preu		Parcial	Import
Ma d'obra								
A0F-000C	h	Oficial 1a calefactor	0,250	/R x	29,57000	=	7,39250	
A01-FEPC	h	Ajudant calefactor	0,250	/R x	25,36000	=	6,34000	
		Subtotal:					13,73250	13,73250
Materials								
BE40-16N7	u	Barret de xemeneia de planxa d'acer galvanitzat, antirregolfant, de 175 mm de	1,000	x	16,31000	=	16,31000	
		Subtotal:					16,31000	16,31000

DESPESES AUXILIARS	2,50 %	0,34331
COST DIRECTE		30,38581
DESPESES INDIRECTES	3,00 %	0,91157
COST EXECUCIÓ MATERIAL		31,29739

P-267 PE41-I6GN m Tub flexible amb conducte circular d'alumini+espiral d'acer+polièster i feltre de llana mineral de vidre de 160 mm de diàmetre sense gruixos definits, col·locat. Article: ref. 14558 de la sèrie Conductes flexibles de l'empresa SAINT-GOBAIN ISOVER IBÉRICA SL Rend.: 1,000 — 7,96 €

			Unitats		Preu		Parcial	Import
Ma d'obra								
A0F-000C	h	Oficial 1a calefactor	0,100	/R x	29,57000	=	2,95700	
A01-FEPC	h	Ajudant calefactor	0,100	/R x	25,36000	=	2,53600	
		Subtotal:					5,49300	5,49300
Materials								
BE41-GTBF	m	Conducte flexible FLEXIVER D de secció circular d'ISOVER format per tres capes d'un compost d'alumini-polièster, adhesivades de manera solapada i en espiral, reforçat mitjançant un filferro amb tratcament exterior contra l'oxidació. Conducte per a les connexions de les xarxes de conductes de distribució d'aire principals amb les màquines i les unitats terminals de les instal·lacions tèrmiques de climatització dels edificis de -20ºC fins 120 ºC de temperatura, amb un diàmetre de 160 mm, llargària de 10 m. Complint la norma UNE EN-14303 ´´Productos aislantes térmicos para equipos en edificación e instalaciones industriales´´, amb una conductivitat tèrmica de 0,034 W/m·K(°C), pressió màxima d'ús de 2500 Pa i una velocitat màxima de l'aire de 20-30 m/s, classe de reacció al foc B-s1, d0.. Article: ref. 14558 de la sèrie Conductes flexibles de l'empresa SAINT-GOBAIN ISOVER IBÉRICA SL	1,000	x	2,15000	=	2,15000	
		Subtotal:					2,15000	2,15000

PARTIDES D'OBRA

NÚM	CODI	UA	DESCRIPCIÓ	PREU

DESPESES AUXILIARS	1,50	%	0,08240
COST DIRECTE			7,72540
DESPESES INDIRECTES	3,00	%	0,23176
COST EXECUCIÓ MATERIAL			7,95716

P-268 PE42-48RF m Conducte helicoïdal circular de planxa d'acer galvanitzat de 160 mm de diàmetre (s/UNE-EN 1506), de gruix 0,5 mm, muntat superficialment
Criteri d'amidament: m de llargària instal·lada, amidada segons les especificacions del projecte, entre els eixos dels elements o dels punts per connectar.
Aquest criteri inclou les pèrdues de material corresponents a retalls.
Rend.: 1,000 — 36,35 €

			Unitats		Preu		Parcial	Import
Ma d'obra								
A0F-000C	h	Oficial 1a calefactor	0,500	/R x	29,57000	=	14,78500	
A01-FEPC	h	Ajudant calefactor	0,500	/R x	25,36000	=	12,68000	
				Subtotal:			27,46500	27,46500
Materials								
BEW1-0OX0	u	Suport estàndard per a conducte circular de 160 mm de diàmetre Criteri d'amidament: Unitat d'amidament: la indicada a la descripció de l'element Criteri d'amidament: quantitat necessària subministrada a l'obra	0,330	x	5,91000	=	1,95030	
BE42-0O4E	m	Conducte helicoïdal circular de planxa d'acer galvanitzat de 160 mm de diàmetre (s/UNE-EN 1506), de gruix 0,5 mm Criteri d'amidament: Unitat d'amidament: la indicada a la descripció de l'element Criteri d'amidament: quantitat necessària subministrada a l'obra	1,020	x	5,36000	=	5,46720	
				Subtotal:			7,41750	7,41750

DESPESES AUXILIARS	1,50	%	0,41198
COST DIRECTE			35,29448
DESPESES INDIRECTES	3,00	%	1,05883
COST EXECUCIÓ MATERIAL			36,35331

P-269 PE42-48SS m Conducte llis circular de planxa d'acer galvanitzat de 100 mm de diàmetre (s/UNE-EN 1506), de gruix 0,6 mm, autoconnectable, muntat superficialment
Rend.: 1,000 — 17,12 €

			Unitats		Preu		Parcial	Import
Ma d'obra								
A01-FEPC	h	Ajudant calefactor	0,150	/R x	25,36000	=	3,80400	
A0F-000C	h	Oficial 1a calefactor	0,150	/R x	29,57000	=	4,43550	
				Subtotal:			8,23950	8,23950
Materials								

PARTIDES D'OBRA

NÚM	CODI	UA	DESCRIPCIÓ	PREU

BE42-0O5R	m	Conducte llis circular de planxa d'acer galvanitzat de 100 mm de diàmetre (s/UNE-EN 1506), de gruix 0,6 mm, autoconnectable	1,020	x	6,42000	=	6,54840	
BEW1-0OW	u	Suport estàndard per a conducte circular de 100 mm de diàmetre	0,330	x	5,19000	=	1,71270	
				Subtotal:			8,26110	8,26110

DESPESES AUXILIARS	1,50	%	0,12359
COST DIRECTE			16,62419
DESPESES INDIRECTES	3,00	%	0,49873
COST EXECUCIÓ MATERIAL			17,12292

P-270 PE42-48SY m Conducte llis circular de planxa d'acer galvanitzat de 150 mm de diàmetre (s/UNE-EN 1506), de gruix 0,6 mm, autoconnectable, muntat superficialment
Rend.: 1,000 — 26,10 €

			Unitats		Preu		Parcial	Import
Ma d'obra								
A0F-000C	h	Oficial 1a calefactor	0,250	/R x	29,57000	=	7,39250	
A01-FEPC	h	Ajudant calefactor	0,250	/R x	25,36000	=	6,34000	
				Subtotal:			13,73250	13,73250
Materials								
BEW1-0OX	u	Suport estàndard per a conducte circular de 150 mm de diàmetre	0,330	x	5,73000	=	1,89090	
BE42-0O5X	m	Conducte llis circular de planxa d'acer galvanitzat de 150 mm de diàmetre (s/UNE-EN 1506), de gruix 0,6 mm, autoconnectable	1,020	x	9,32000	=	9,50640	
				Subtotal:			11,39730	11,39730

DESPESES AUXILIARS	1,50	%	0,20599
COST DIRECTE			25,33579
DESPESES INDIRECTES	3,00	%	0,76007
COST EXECUCIÓ MATERIAL			26,09586

P-271 PE42-48WB m Conducte llis circular de planxa d'acer galvanitzat de 300 mm de diàmetre (s/UNE-EN 1506), de gruix 0,8 mm, autoconnectable, muntat superficialment
Rend.: 1,000 — 64,05 €

			Unitats		Preu		Parcial	Import
Ma d'obra								
A0F-000C	h	Oficial 1a calefactor	0,600	/R x	29,57000	=	17,74200	
A01-FEPC	h	Ajudant calefactor	0,600	/R x	25,36000	=	15,21600	
				Subtotal:			32,95800	32,95800
Materials								
BE42-0O9A	m	Conducte llis circular de planxa d'acer galvanitzat de 300 mm de diàmetre (s/UNE-EN 1506), de gruix 0,8 mm, autoconnectable	1,020	x	25,67000	=	26,18340	
BEW1-0OX	u	Suport estàndard per a conducte circular de 300 mm de diàmetre Criteri d'amidament: Unitat d'amidament: la indicada a la descripció de l'element	0,330	x	7,71000	=	2,54430	

PARTIDES D'OBRA

NÚM	CODI	UA	DESCRIPCIÓ				PREU
			Criteri d'amidament: quantitat necessària subministrada a l'obra				
			Subtotal:			28,72770	28,72770
			DESPESES AUXILIARS	1,50	%		0,49437
			COST DIRECTE				62,18007
			DESPESES INDIRECTES	3,00	%		1,86540
			COST EXECUCIÓ MATERIAL				64,04547

P-272 PE42-48X6 m Conducte helicoïdal circular de planxa d'acer galvanitzat de 350 mm de diàmetre (s/UNE-EN 1506), de gruix 0,8 mm, unió amb brida extensible cargolada, muntat superficialment
Criteri d'amidament: m de llargària instal·lada, amidada segons les especificacions del projecte, entre els eixos dels elements o dels punts per connectar.
Aquest criteri inclou les pèrdues de material corresponents a retalls.

Rend.: 1,000 59,86 €

			Unitats		Preu		Parcial	Import
Ma d'obra								
A0F-000C	h	Oficial 1a calefactor	0,550	/R x	29,57000	=	16,26350	
A01-FEPC	h	Ajudant calefactor	0,550	/R x	25,36000	=	13,94800	
		Subtotal:					30,21150	30,21150
Materials								
BE42-0OA5	m	Conducte helicoïdal circular de planxa d'acer galvanitzat de 350 mm de diàmetre (s/UNE-EN 1506), de gruix 0,8 mm, unió amb brida extensible cargolada Criteri d'amidament: Unitat d'amidament: la indicada a la descripció de l'element Criteri d'amidament: quantitat necessària subministrada a l'obra	1,020	x	24,13000	=	24,61260	
BEW1-0OX	u	Suport estàndard per a conducte circular de 350 mm de diàmetre	0,330	x	8,60000	=	2,83800	
		Subtotal:					27,45060	27,45060
		DESPESES AUXILIARS			1,50	%		0,45317
		COST DIRECTE						58,11527
		DESPESES INDIRECTES			3,00	%		1,74346
		COST EXECUCIÓ MATERIAL						59,85873

P-273 PE42-AJ01 u Suministrament i col·locació de tots els accessoris necessaris per a l'instal·lació del sistema d'extracció de campanes, de la serie SUPRA (180x90 / 160 mm), de la marca SIBER o similar.
S'inclou:

- 60 metres de cina perforada galvanitzada.
- 50 metres de cinta adhesiva d'alumini.
- Colzes, reduccions, ampliacions, etc.

S'inclou mà d'obra, materials i medis auxiliars.

Totalment col·locat i funcionant.

Rend.: 1,000 214,34 €

PARTIDES D'OBRA

NÚM	CODI	UA	DESCRIPCIÓ						PREU
				Unitats		Preu		Parcial	Import
Ma d'obra									
A0F-000C	h	Oficial 1a calefactor	1,000	/R x	29,57000	=	29,57000		
A01-FEPC	h	Ajudant calefactor	1,000	/R x	25,36000	=	25,36000		
			Subtotal:				54,93000	54,93000	
Materials									
BE42-AJ01	u	Accessoris necessaris per a l'instal·lació del sistema d'extracció de campanes, de la serie SUPRA (180x90 / 160 mm), de la marca SIBER o similar. S'inclou: - 60 metres de cina perforada galvanitzada. - 50 metres de cinta adhesiva d'alumini. - Colzes, reduccions, ampliacions, etc.	1,000	x	153,17000	=	153,17000		
			Subtotal:				153,17000	153,17000	
			COST DIRECTE					208,10000	
			DESPESES INDIRECTES		3,00	%		6,24300	
			COST EXECUCIÓ MATERIAL					214,34300	

P-274 PE54-35E8 m2 Formació de conducte rectangular de planxa d'acer galvanitzat, de gruix 0,8 mm, amb unió marc cargolat i clips, muntat adossat amb suports

Rend.: 0,812 35,06 €

			Unitats		Preu		Parcial	Import
Ma d'obra								
A0F-000C	h	Oficial 1a calefactor	0,250	/R x	29,57000	=	9,10406	
A01-FEPC	h	Ajudant calefactor	0,250	/R x	25,36000	=	7,80788	
		Subtotal:					16,91194	16,91194
Materials								
BEW2-FG8A	u	Suport estàndard per a conducte rectangular metàl·lic, preu alt	0,250	x	5,39000	=	1,34750	
BE52-0OKF	m2	Formació de conducte rectangular de planxa d'acer galvanitzat, de 0,8 mm de gruix, amb unió marc cargolat i clips	1,000	x	15,53000	=	15,53000	
		Subtotal:					16,87750	16,87750
		DESPESES AUXILIARS			1,50	%		0,25368
		COST DIRECTE						34,04312
		DESPESES INDIRECTES			3,00	%		1,02129
		COST EXECUCIÓ MATERIAL						35,06441

P-275 PE63-KR02 m² Aïllament termoacústic exterior per a conducte metàl·lic circular de climatització, realitzat amb manta de llana de vidre Ursa Air Manta Aluminio M2021 ´´URSA IBÉRICA AISLANTES´´, segons UNE-EN 14303, revestida per una de les seves cares amb paper kraft-alumini que actua com a barrera de vapor, de 50 mm d'espessor, resistència tèrmica 1,25 m²K/W, conductivitat tèrmica 0,04 W/(mK), fixat amb cinta autoadhesiva d'alumini. Inclús cinta autoadhesiva d'alumini per la closa de juntes.

Rend.: 1,000 13,70 €

PARTIDES D'OBRA

NÚM	CODI	UA	DESCRIPCIÓ	PREU

Inclou: Neteja i preparació de la superfície suport. Replanteig i tall de l'aïllament. Col·locació de l'aïllament. Fixació de l'aïllament. Segellat de juntes i unions.
Criteri d'amidament de projecte: Superfície mesurada segons documentació gràfica de Projecte.
Criteri de mesura d'obra: Es mesurarà la superfície realment executada segons especificacions de Projecte.

				Unitats		Preu		Parcial	Import
Ma d'obra									
	MO101	h	Ajudant muntador d'aïllaments.	0,120	/R x	25,28000	=	3,03360	
	MO054	h	Oficial 1ª muntador d'aïllaments.	0,120	/R x	29,34000	=	3,52080	
					Subtotal:			6,55440	6,55440
Materials									
	MT42CON0	m	Cinta autoadhesiva de aluminio, de 50 micras de espesor y 65 mm de anchura, a base de resinas acrílicas, para el sellado y fijación del aislamiento.	1,500	x	0,19000	=	0,28500	
	MT42COU0	m²	Manta de llana de vidre Ursa Air Manta Aluminio M2021 ´´URSA IBÉRICA AISLANTES´´, segons UNE-EN 14303, revestida per una de les seves cares amb paper kraft-alumini que actua com a barrera de vapor, de 50 mm d'espessor, resistència tèrmica 1,25 m²K/W, conductivitat tèrmica 0,04 W/(mK), Euroclasse B-s1, d0 de reacció al foc segons UNE-EN 13501-1, amb codi de designació MW-EN 14303-T1-MV1.	1,100	x	5,64000	=	6,20400	
					Subtotal:			6,48900	6,48900
Altres									
	%ZZ	%	Costos directes complementaris	2,000	% s	13,04350	=	0,26087	
					Subtotal:			0,26087	0,26087

COST DIRECTE		13,30427
DESPESES INDIRECTES	3,00 %	0,39913
COST EXECUCIÓ MATERIAL		13,70340

P-276 PE63-KR03 m² Aïllament termoacústic interior per a conducte metàl·lic rectangular de climatització, realitzat amb manta de llana de vidre Ursa Air Zero IN M8703 ´´URSA IBÉRICA AISLANTES´´, segons UNE-EN 14303, revestida per una de les seves cares amb un teixit absorbent acústic de color negre, de 25 mm d'espessor, resistència tèrmica 0,78 m²K/W, conductivitat tèrmica 0,032 W/(mK), fixat amb adhesiu ignífug. Inclús, elements de fixació a l'interior del conducte.
Inclou: Neteja i preparació de la superfície suport. Tall de l'aïllament. Col·locació de l'aïllament. Fixació de l'aïllament.
Criteri d'amidament de projecte: Superfície mesurada

Rend.: 1,000 22,84 €

PARTIDES D'OBRA

NÚM	CODI	UA	DESCRIPCIÓ	PREU

segons documentació gràfica de Projecte.
Criteri de mesura d'obra: Es mesurarà la superfície realment executada segons especificacions de Projecte.

				Unitats		Preu		Parcial	Import
Ma d'obra									
	MO101	h	Ajudant muntador d'aïllaments.	0,180	/R x	25,28000	=	4,55040	
	MO054	h	Oficial 1ª muntador d'aïllaments.	0,180	/R x	29,34000	=	5,28120	
					Subtotal:			9,83160	9,83160
Materials									
	MT42COU0	m²	Manta de llana de vidre Ursa Air Zero IN M8703 ´´URSA IBÉRICA AISLANTES´´, segons UNE-EN 14303, revestida per una de les seves cares amb un teixit absorbent acústic de color negre, de 25 mm d'espessor, resistència tèrmica 0,78 m²K/W, conductivitat tèrmica 0,032 W/(mK), Euroclasse A2-s1, d0 de reacció al foc segons UNE-EN 13501-1, amb codi de designació MW-EN 14303-T3, amb adhesiu ignífug i elements de fixació a l'interior del conducte.	1,100	x	10,83000	=	11,91300	
					Subtotal:			11,91300	11,91300
Altres									
	%ZZ	%	Costos directes complementaris	2,000	% s	21,74450	=	0,43489	
					Subtotal:			0,43489	0,43489

COST DIRECTE		22,17949
DESPESES INDIRECTES	3,00 %	0,66538
COST EXECUCIÓ MATERIAL		22,84487

P-277 PEE0-AJ01 u Subministrament i muntatge de sistema per a la producció d'ACS mitjançant bomba de calor aerotèrmica, apta per a producció d'ACS instània, de la marca BAETULENN i model BAEHEAT/BAECLEAN o equivalent.

La partida inclou:

- Unitat exterior del sistema, model BAEHEAT B30 R515B o equivalent i referència BHTHTE024G.
Bomba de calor monobloc R515B per a la producció de calor.
Potència Nominal: 24 kW.
Dimensions: 1600 x 820 x 1600 (Al x An x Fon).
Pes: 280 kg.
Cabal: 4,13 m³/h.
Connexions hidràulique (Totes)¡: DN40.
Alimentació Elèctrica: 380/3/50.

- Unitat interior o acumulador higiènic per a la producció instantànea vertical, model BAECLEAN

Rend.: 1,000 17.056,79 €

PARTIDES D'OBRA

NÚM	CODI	UA	DESCRIPCIÓ	PREU

B101000 l 4S o equivalent i referència BCL4S1000R.
Acumulador higiènic de producció instantània vertical de 1.000 litrs.
4 serpentins per a producció d'ACS.
Cos en acer ST37.2 d'alta qualitat.
10 anys de garantia que permet emmagatzemar en continu aigua a 95°C.
Superficie de serpentí total: 17,96 m² formada per 4 serpentins de 4,49 m².
Volum: 20,5 litres.
Pèrdua de càrrega: 0,885 mca.
Potència: 85 kW.
Cabal: 31 l/min.
Pressió de treball: 8 bars.
Superfície d'intercanvi: 4,49 m².
Pes (kg): 266.
Diàmetre (mm): 1050.
Altura (mm): 1840.

Completament instal·lada, incloent la posada en funcionament de tot el sistema.
Inclou bancada de inèrcia sobre aillament acùstic antivibratori i antihumitat i làmina/tacs de neopré de 2cm d'espessor antivibratori i suports, adequats al pes i característiques de les unitats exteriors.
Inclou alimentació elèctrica composta per canalitzacions i cablejat a unitats exteriosr, amb pp safata metàlica i tub rígid des de Q.E segons projecte, en compliment de la legislació vigent.
Inclou cablejat de control i connexionat entre Unitats Exteriors i unitats interiors i control central amb BUS segons especificacions de fabricant.

Inclou mà d'obra i medius auxiliars.
Totalment instal·lada, testejada i en funcionament. segons especificacions de projecte prèvia aprovació per la Direcció Facultativa.

			Unitats		Preu		Parcial	Import
Ma d'obra								
A0F-000R	h	Oficial 1a muntador	4,000	/R x	29,57000	=	118,28000	
A01-FEPH	h	Ajudant muntador	4,000	/R x	24,14000	=	96,56000	
				Subtotal:			214,84000	214,84000
Materials								
BEE0-AJ01	u	Sistema per a la producció d'ACS mitjançant bomba de calor aerotèrmica, apta per a producció d'ACS instània, de la marca BAETULENN i model BAEHEAT/BAECLEAN o equivalent.	1,000	x	16.345,1500	=	16.345,15000	

La partida inclou:

- Unitat exterior del sistema, model BAEHEAT B30 R515B o equivalent i referència BHTHTE024G.
Bomba de calor monobloc R515B per a la producció de calor.
Potència Nominal: 24 kW.

PARTIDES D'OBRA

NÚM	CODI	UA	DESCRIPCIÓ	PREU

Dimensions: 1600 x 820 x 1600 (Al x An x Fon).
Pes: 280 kg.
Cabal: 4,13 m³/h.
Connexions hidràulique (Totes)¡: DN40.
Alimentació Elèctrica: 380/3/50.

- Unitat interior o acumulador higiènic per a la producció instantànea vertical, model BAECLEAN B101000 l 4S o equivalent i referència BCL4S1000R.
Acumulador higiènic de producció instantània vertical de 1.000 litrs.
4 serpentins per a producció d'ACS.
Cos en acer ST37.2 d'alta qualitat.
10 anys de garantia que permet emmagatzemar en continu aigua a 95°C.
Superficie de serpentí total: 17,96 m² formada per 4 serpentins de 4,49 m².
Volum: 20,5 litres.
Pèrdua de càrrega: 0,885 mca.
Potència: 85 kW.
Cabal: 31 l/min.
Pressió de treball: 8 bars.
Superfície d'intercanvi: 4,49 m².
Pes (kg): 266.
Diàmetre (mm): 1050.
Altura (mm): 1840.

		Subtotal:		16.345,15000	16.345,15000
		COST DIRECTE			16.559,99000
		DESPESES INDIRECTES	3,00 %		496,79970
		COST EXECUCIÓ MATERIAL			17.056,78970

P-278	PEG6-5ZPB	u	Bomba de calor partida d'expansió directa amb condensació per aire, amb una unitat interior de tipus mural, potència frigorífica nominal de 4.7 a 5.2 kW, potència calorífica nominal de 5.2 a 5.7 kW, amb uns coeficients d'eficiència energètica estacionals SEER de 6.1 a 8.5 (A++) i SCOP de 4.6 a 5.1 (A++) segons REGLAMENTO (UE) 206/2012, alimentació elèctrica monofàsica de 230 V, motor de tipus DC Inverter i compressor hermètic rotatiu, gas refrigerant R32, nivell de potència acústica segons REGLAMENTO (UE) 206/2012, de preu superior, col.locada	Rend.: 1,000	1.843,86	€

			Unitats		Preu		Parcial	Import
Ma d'obra								
A0F-000C	h	Oficial 1a calefactor	6,000	/R x	29,57000	=	177,42000	
A01-FEPC	h	Ajudant calefactor	6,000	/R x	25,36000	=	152,16000	
				Subtotal:			329,58000	329,58000
Materials								
BEG3-15PU	u	Bomba de calor partida d'expansió directa amb condensació per aire, amb una unitat interior de tipus mural, potència frigorífica nominal de 4.7 a 5.2 kW, potència calorífica nominal de 5.2 a 5.7 kW, amb uns coeficients d'eficiència energètica estacionals SEER de 6.1 a 8.5 (A++) i SCOP de 4.6 a 5.1 (A++) segons REGLAMENTO (UE) 206/2012, alimentació elèctrica monofàsica de 230 V, motor de tipus DC Inverter i compressor hermètic rotatiu, gas refrigerant R32,	1,000	x	1.452,34000	=	1.452,34000	

PARTIDES D'OBRA

NÚM	CODI	UA	DESCRIPCIÓ				PREU
			nivell de potència acústica segons REGLAMENTO (UE) 206/2012, de preu superior				
			Subtotal:			1.452,34000	1.452,34000
			DESPESES AUXILIARS	2,50	%		8,23950
			COST DIRECTE				1.790,15950
			DESPESES INDIRECTES	3,00	%		53,70479
			COST EXECUCIÓ MATERIAL				1.843,86429

P-279 PEJ3-AJ06 u Subministrament i col·locació d'unitat exterior per a sistema VRV de la marca HITACHI i model UTOPIA PRIME o equivalent, format per: Rend.: 1,000 3.052,36 €

-1 Unitat exterior, gama UTOPIA PRIME R32, model RAS-5HVRC2E o equivalent, amb control inverter de la temperatura, compatible amb qualsevol dels diferents tipus d'unitats interiors System Free.
Funcionament amb un sol comandament per a totes les unitats interiors.

Característiques:

- Número d'unitats connectades (mín-màx): 1-4.
- Potència frigorífica màxima: 14 kW.
- Potència calorífica màxima: 18 kW.
- Potència nominal en refrigeració: 12,5 kW
- Potència nominal en calefacció: 14 kW.
- Alimentació: 230V-50Hz.
- SEER: 7,06.
- SCOP: 4,36.
- Equip certificat per EUROVENT.
- Potència sonora: 70 dB(A) o inferior.
- Pressió sonora: 54 dB(A) i 51 dB(A) en mode nocturn.
- Cabal d'aire: 4.800 m3/h.
- Gas refrigerant: R32.
- Diàmetre de les canonades (Líq.-Gas): 3/8-5/8 polsades.
- Dimensions: 950 x 370 x 1140 mm (Amplada x Profunditat x Altura.
- Pes: 84 Kg.

S'inclou mà d'obra, materials i mitjans auxiliars.

Totalment instal·lat segons especificacions de fabricant, testejat i en funcionament, prèviament autoritzat per direcció facultativa.

				Unitats		Preu		Parcial	Import
Ma d'obra									
	A0F-000C	h	Oficial 1a calefactor	2,000	/R x	29,57000	=	59,14000	
	A01-FEPC	h	Ajudant calefactor	2,000	/R x	25,36000	=	50,72000	
					Subtotal:			109,86000	109,86000
Materials									
	BEJ3-AJ06	u	Unitat exterior, gama UTOPIA PRIME R32, model RAS-5HVRC2E o equivalent, amb control inverter de la temperatura, compatible amb qualsevol dels diferents tipus d'unitats interiors System Free.	1,000	x	2.853,60000	=	2.853,60000	

PARTIDES D'OBRA

NÚM	CODI	UA	DESCRIPCIÓ				PREU
			Funcionament amb un sol comandament per a totes les unitats interiors.				
			Subtotal:			2.853,60000	2.853,60000
			COST DIRECTE				2.963,46000
			DESPESES INDIRECTES	3,00	%		88,90380
			COST EXECUCIÓ MATERIAL				3.052,36380

P-280 PEJ3-AJ16 u Subministrament i col·locació d'unitat interior tipus cassette de 4 vies de 600 x 600 mm, gamma SYSTEM FREE i model RCIM-1.0FSRE o equivalent, de la marca HITACHI, format per: Rend.: 1,000 995,94 €

Característiques:

- Sense panell.
- Ajustable totalment a falsos sostres registrables de plaques de 600 x 600 mm.
- Potència nominal frigorífica: 2,5 kW.
- Potència nominal calorfícia: 2,8 kW.
- Vàlvula d'expansió electrònica PID.
- Nivell de pressió sonora: 28 dB(a) o inferior.
- Potència sonora: 51 dB(a) o inferior.
- Cabal d'aire: 360 . 720 m3/h.
- Alimentació: 230V - 50Hz.
- Diàmetre de les canonades (Líq.-Gas): 1/4 i 1/2 polsades.
- Dimensions: 570 x 570 x 285 mm (Amplada x Profunditat x Altura).
- Pes: 16 Kg.

Unitat preparada per incorporar sensor de moviment (opcional no inclós en la partida).
El panell (no inclós en la partida) té unes dimensions de 620 x 620 mm i compta amb lames orientables de forma independent (efecte coanda).

S'inclou mà d'obra, materials i mitjans auxiliars.

Totalment instal·lat segons especificacions de

PARTIDES D'OBRA

NÚM	CODI	UA	DESCRIPCIÓ	PREU

fabricant, testejat i en funcionament, prèviament autoritzat per direcció facultativa.

			Unitats		Preu		Parcial	Import
Ma d'obra								
A0F-000C	h	Oficial 1a calefactor	1,000	/R x	29,57000	=	29,57000	
A01-FEPC	h	Ajudant calefactor	1,000	/R x	25,36000	=	25,36000	
				Subtotal:			54,93000	54,93000
Materials								
BEJ3-AJ16	u	Unitat interior tipus cassette de 4 vies de 600 x 600 mm, gamma SYSTEM FREE i model RCIM-1.0FSRE o equivalent, de la marca HITACHI, format per: Característiques: - Sense panell. - Ajustable totalment a falsos sostres registrables de plaques de 600 x 600 mm. - Potència nominal frigorífica: 2,5 kW. - Potència nominal calorfícia: 2,8 kW. - Vàlvula d'expansió electrònica PID. - Nivell de pressió sonora: 28 dB(a) o inferior. - Potència sonora: 51 dB(a) o inferior. - Cabal d'aire: 360 . 720 m3/h. - Alimentació: 230V - 50Hz. - Diàmetre de les canonades (Líq.-Gas): 1/4 i 1/2 polsades. - Dimensions: 570 x 570 x 285 mm (Amplada x Profunditat x Altura). - Pes: 16 Kg.	1,000	x	912,00000	=	912,00000	
				Subtotal:			912,00000	912,00000

COST DIRECTE			966,93000
DESPESES INDIRECTES	3,00	%	29,00790
COST EXECUCIÓ MATERIAL			995,93790

P-281 PEJ3-AJ17 u Subministrament i col·locació d'unitat interior tipus cassette de 4 vies de 600 x 600 mm, gamma SYSTEM FREE i model RCIM-1.5FSRE o equivalent, de la marca HITACHI, format per: Rend.: 1,000 1.013,86 €

Característiques:

- Sense panell.
- Ajustable totalment a falsos sostres registrables de plaques de 600 x 600 mm.
- Possibilitat de reduïr potència mitjançant la utilització de DIP Switch.

PARTIDES D'OBRA

NÚM	CODI	UA	DESCRIPCIÓ	PREU

- Potència nominal frigorífica: 3,6 kW.
- Potència nominal calorfícia: 4,0 kW.
- Vàlvula d'expansió electrònica PID.
- Nivell de pressió sonora: 41 dB(a) o inferior.
- Potència sonora: 54 dB(a) o inferior.
- Cabal d'aire: 420 - 780 m3/h.
- Alimentació: 230V - 50Hz.
- Diàmetre de les canonades (Líq.-Gas): 1/4 i 1/2 polsades.
- Dimensions: 570 x 570 x 285 mm (Amplada x Profunditat x Altura).
- Pes: 16 Kg.

Unitat preparada per incorporar sensor de moviment (opcional no inclós en la partida).
El panell (no inclós en la partida) té unes dimensions de 620 x 620 mm i compta amb lames orientables de forma independent (efecte coanda).

S'inclou mà d'obra, materials i mitjans auxiliars.

Totalment instal·lat segons especificacions de fabricant, testejat i en funcionament, prèviament autoritzat per direcció facultativa.

			Unitats		Preu		Parcial	Import
Ma d'obra								
A01-FEPC	h	Ajudant calefactor	1,000	/R x	25,36000	=	25,36000	
A0F-000C	h	Oficial 1a calefactor	1,000	/R x	29,57000	=	29,57000	
				Subtotal:			54,93000	54,93000
Materials								
BEJ3-AJ17	u	Unitat interior tipus cassette de 4 vies de 600 x 600 mm, gamma SYSTEM FREE i model RCIM-1.5FSRE o equivalent, de la marca HITACHI, format per: Característiques: - Sense panell. - Ajustable totalment a falsos sostres registrables de plaques de 600 x 600 mm. - Possibilitat de reduïr potència mitjançant la utilització de DIP Switch. - Potència nominal frigorífica: 3,6 kW. - Potència nominal calorfícia: 4,0 kW. - Vàlvula d'expansió electrònica PID. - Nivell de pressió sonora: 41 dB(a) o inferior. - Potència sonora: 54 dB(a) o inferior. - Cabal d'aire: 420 - 780 m3/h. - Alimentació: 230V - 50Hz. - Diàmetre de les canonades (Líq.-Gas): 1/4 i 1/2 polsades. - Dimensions: 570 x 570 x 285 mm (Amplada x Profunditat x Altura). - Pes: 16 Kg.	1,000	x	929,40000	=	929,40000	

PARTIDES D'OBRA

NÚM	CODI	UA	DESCRIPCIÓ			PREU
			Subtotal:	929,40000		929,40000
			COST DIRECTE			984,33000
			DESPESES INDIRECTES	3,00 %		29,52990
			COST EXECUCIÓ MATERIAL			1.013,85990

P-282 PEJ3-AJ18 u Subministrament i col·locació d'unitat de panell P-AP56NAM per a unitats interiors RCIM-FSN4E i RCIM-FSRE, de la marca HITACHI o equivalent.

Característiques:

- Apte per a integració en falsos sostres registrables de plaques de 600 x 600 mm.
- Panell preparat per incorporar sensor de moviment (dipositiu no inclós a la partida).
- Dimensions: 620 x 620 x 30 mm (Amplada x Profunditat x Altura).
- Lames orientables de forma independent amb efecte coanda.
- Pes: 2,5 Kg.

S'inclou mà d'obra, materials i mitjans auxiliars.

Totalment instal·lat segons especificacions de fabricant, testejat i en funcionament, prèviament autoritzat per direcció facultativa.

Rend.: 1,000 283,14 €

			Unitats		Preu		Parcial	Import
Ma d'obra								
A01-FEPC	h	Ajudant calefactor	0,100	/R x	25,36000	=	2,53600	
A0F-000C	h	Oficial 1a calefactor	0,100	/R x	29,57000	=	2,95700	
			Subtotal:				5,49300	5,49300
Materials								
BEJ3-AJ18	u	Unitat de panell P-AP56NAM per a unitats interiors RCIM-FSN4E i RCIM-FSRE, de la marca HITACHI o equivalent. Característiques: - Apte per a integració en falsos sostres registrables de plaques de 600 x 600 mm. - Panell preparat per incorporar sensor de moviment (dipositiu no inclós a la partida). - Dimensions: 620 x 620 x 30 mm (Amplada x Profunditat x Altura). - Lames orientables de forma independent amb efecte coanda. - Pes: 2,5 Kg.	1,000	x	269,40000	=	269,40000	
			Subtotal:				269,40000	269,40000

PARTIDES D'OBRA

NÚM	CODI	UA	DESCRIPCIÓ			PREU
			COST DIRECTE			274,89300
			DESPESES INDIRECTES	3,00 %		8,24679
			COST EXECUCIÓ MATERIAL			283,13979

P-283 PEJ3-AJ19 u Subministrament i col·locació de multiKit a 2 tubs, model E-102SN4 de la marca HITACHI o equivalent, amb un diàmetre de canonades gas de Ø15,88-19,05-22,2 (segons CV de l'unitat interior) i de la canonada de líquid de Ø 9,52.

S'inclou mà d'obra, materials i mitjans auxiliars.

Totalment instal·lat segons especificacions de fabricant, testejat i en funcionament, prèviament autoritzat per direcció facultativa.

Rend.: 1,000 134,04 €

			Unitats		Preu		Parcial	Import
Ma d'obra								
A0F-000C	h	Oficial 1a calefactor	0,250	/R x	29,57000	=	7,39250	
A01-FEPC	h	Ajudant calefactor	0,250	/R x	25,36000	=	6,34000	
			Subtotal:				13,73250	13,73250
Materials								
BEJ3-AJ19	u	MultiKit a 2 tubs, model E-102SN4 de la marca HITACHI o equivalent, amb un diàmetre de canonades gas de Ø15,88-19,05-22,2 (segons CV de l'unitat interior) i de la canonada de líquid de Ø 9,52.	1,000	x	116,40000	=	116,40000	
			Subtotal:				116,40000	116,40000
			COST DIRECTE					130,13250
			DESPESES INDIRECTES	3,00 %				3,90398
			COST EXECUCIÓ MATERIAL					134,03648

P-284 PEKI-AJ01 u Subministrament i muntatge de reixa d'intempèrie d'aletes horitzontals d'alumini anoditzat platejat i reixeta de malla metàl·lica, de 200x165 mm, aletes en Z i fixada al bastiment

Marca: TROX.
Model: WG o equivalent.

S'inclou mà d'obra, materials i medis auxiliars.

Totalment instal·lada i funcionant.

Rend.: 1,000 204,14 €

			Unitats		Preu		Parcial	Import
Ma d'obra								
A0F-000C	h	Oficial 1a calefactor	0,300	/R x	29,57000	=	8,87100	
A01-FEPC	h	Ajudant calefactor	0,300	/R x	25,36000	=	7,60800	

PARTIDES D'OBRA

NÚM	CODI	UA	DESCRIPCIÓ					PREU
			Subtotal:			16,47900		16,47900
Materials								
	BEKI-AJ01	u	Reixa d'intempèrie d'aletes horitzontals d'alumini anoditzat platejat i reixeta de malla metàl·lica, de 200x165 mm, aletes en Z i fixada al bastiment Marca: TROX. Model: WG o equivalent.	1,000	x 181,47000 =	181,47000		
			Subtotal:			181,47000		181,47000
			DESPESES AUXILIARS		1,50 %			0,24719
			COST DIRECTE					198,19619
			DESPESES INDIRECTES		3,00 %			5,94589
			COST EXECUCIÓ MATERIAL					204,14207

P-285 PEKI-KR02 u Subministrament i muntatge de Reixa d'intempèrie d'aletes horitzontals d'alumini anoditzat platejat i reixeta de malla metàl·lica, de 1000x300mm, aletes en Z i fixada al bastiment

Marca: TROX
Model: WG o equivalent.

S'inclou mà d'obra, materials i medis auxiliars.

Totalment instal·lada i funcionant.

Rend.: 1,000 249,25 €

			Unitats		Preu		Parcial	Import
Ma d'obra								
A0F-000C	h	Oficial 1a calefactor	0,300	/R x	29,57000	=	8,87100	
A01-FEPC	h	Ajudant calefactor	0,300	/R x	25,36000	=	7,60800	
				Subtotal:			16,47900	16,47900
Materials								
BEKI-KR02	u	Reixa d'intempèrie d'aletes horitzontals d'alumini anoditzat platejat i reixeta de malla metàl·lica, de 1000x300mm, aletes en Z i fixada al bastiment Marca: TROX Model: WG o equivalent.	1,000	x	225,26000	=	225,26000	
				Subtotal:			225,26000	225,26000
		DESPESES AUXILIARS			1,50 %			0,24719
		COST DIRECTE						241,98619
		DESPESES INDIRECTES			3,00 %			7,25959
		COST EXECUCIÓ MATERIAL						249,24577

PARTIDES D'OBRA

NÚM	CODI	UA	DESCRIPCIÓ					PREU

P-286 PEKJ-KR13 u Subministrament i col·locació de reixeta d'extracció, de la marca TROX i model X-GRILLE-MODULAR-H-F0-1025x225/A o equivalent, de lames fixes horitzontals, fixes a 0º, amb un pas entre lames de 12,5 mm, amb marc perimetral de 20 mm i fixació oculta per a marc de muntatge, pintada al pols o d'alumini anoditzat platejat.

S'inclou mà d'obra, materials i medis auxiliars.

Totalment instal·lada i funcionant.

Rend.: 1,000 106,04 €

			Unitats		Preu		Parcial	Import
Ma d'obra								
A0F-000C	h	Oficial 1a calefactor	0,200	/R x	29,57000	=	5,91400	
A01-FEPC	h	Ajudant calefactor	0,200	/R x	25,36000	=	5,07200	
				Subtotal:			10,98600	10,98600
Materials								
BEKL-KR13	u	Reixeta d'extracció, de la marca TROX i model X-GRILLE-MODULAR-H-F0-1025x225/A o equivalent, de lames fixes horitzontals, fixes a 0º, amb un pas entre lames de 12,5 mm, amb marc perimetral de 20 mm i fixació oculta per a marc de muntatge, pintada al pols o d'alumini anoditzat platejat.	1,000	x	91,80000	=	91,80000	
				Subtotal:			91,80000	91,80000
		DESPESES AUXILIARS			1,50 %			0,16479
		COST DIRECTE						102,95079
		DESPESES INDIRECTES			3,00 %			3,08852
		COST EXECUCIÓ MATERIAL						106,03931

P-287 PEKK-KR05 u Subministrament i col·locació de reixeta d'impulsió de la marca TROX i model X-GRILLE-MODULAR-H-F0-525x225/A o equivalent, de lames fixes horitzontals, pintada al pols o d'alumini anoditzat platejat.

S'inclou mà d'obra, materials i medis auxiliars.

Totalment instal·lada i funcionant.

Rend.: 1,000 109,64 €

			Unitats		Preu		Parcial	Import
Ma d'obra								
A0F-000C	h	Oficial 1a calefactor	0,300	/R x	29,57000	=	8,87100	
A01-FEPC	h	Ajudant calefactor	0,300	/R x	25,36000	=	7,60800	
				Subtotal:			16,47900	16,47900
Materials								
BEKJ-KR05	u	Reixeta d'impulsió de la marca TROX i model X-GRILLE-MODULAR-H-F0-525x225/A o equivalent, de lames fixes horitzontals, pintada al pols o d'alumini anoditzat platejat.	1,000	x	89,72000	=	89,72000	

JUSTIFICACIÓ DE PREUS

PARTIDES D'OBRA

NÚM	CODI	UA	DESCRIPCIÓ	PREU

Subtotal:		89,72000	89,72000
DESPESES AUXILIARS	1,50 %		0,24719
COST DIRECTE			106,44619
DESPESES INDIRECTES	3,00 %		3,19339
COST EXECUCIÓ MATERIAL			109,63957

P-288 PEM4-AJ03 u Subministrament i muntatge de Recuperador entàlpic estàtic amb un cabal màxim de 2.180m3/h i una pressió estàtica màxima de 150 Pa, amb alimentació monofàsica de 230 V de la marca SOLER&PALAU, model CAD-COMPACT 2500 o equivalent. Rend.: 1,000 8.293,77 €

El muntatge inclou:

- Inclou alimentació elèctrica composta per canalitzacions i cablejat a unitat exterior, amb pp safata metàlica i tub rígid des de Q.E segons projecte, en compliment de la legislació vigent.
- Inclou cablejat de control i connexionat entre Unitat Exterior i control central amb BUS segons especificacions de fabricant.
- Inclou transport fins a peu d'obra sobre camió.
- Inclou mà d'obra i medis auxiliars
- Estructura de suputació amb sistema antivibratori.

S'inclou mà d'obra, materials i medis auxiliars.

Totalment instal·lat, testejat i en funcionament. segons especificacions de projecte prèvia aprovació per la direcció facultativa

			Unitats		Preu		Parcial	Import
Ma d'obra								
A01-FEPC	h	Ajudant calefactor	3,000	/R x	25,36000	=	76,08000	
A0F-000C	h	Oficial 1a calefactor	3,000	/R x	29,57000	=	88,71000	
				Subtotal:			164,79000	164,79000
Materials								
BEM4-AJ03	u	Recuperador entàlpic estàtic amb un cabal màxim de 2.180m3/h i una pressió estàtica màxima de 150 Pa, amb alimentació monofàsica de 230 V de la marca SOLER&PALAU, model CAD-COMPACT 2500 o equivalent. El muntatge inclou: - Inclou alimentació elèctrica composta per canalitzacions i cablejat a unitat exterior, amb pp safata metàlica i tub rígid des de Q.E segons projecte, en compliment de la legislació vigent. - Inclou cablejat de control i connexionat entre Unitat Exterior i control central amb BUS segons especificacions de fabricant. - Inclou transport fins a peu d'obra sobre camió. - Inclou mà d'obra i medis auxiliars - Estructura de suputació amb sistema antivibratori.	1,000	x	7.883,29000	=	7.883,29000	
				Subtotal:			7.883,29000	7.883,29000

JUSTIFICACIÓ DE PREUS

PARTIDES D'OBRA

NÚM	CODI	UA	DESCRIPCIÓ	PREU

DESPESES AUXILIARS	2,50 %	4,11975
COST DIRECTE		8.052,19975
DESPESES INDIRECTES	3,00 %	241,56599
COST EXECUCIÓ MATERIAL		8.293,76574

P-289 PEM4-AJ13 u Subministrament i muntatge de Recuperador entàlpic estàtic amb un cabal màxim de 1.670m3/h i una pressió estàtica màxima de 150 Pa, amb alimentació monofàsica de 230 V de la marca SOLER&PALAU, model CAD-COMPACT 1800 o equivalent. Rend.: 1,000 4.786,75 €

El muntatge inclou:

- Inclou alimentació elèctrica composta per canalitzacions i cablejat a unitat exterior, amb pp safata metàlica i tub rígid des de Q.E segons projecte, en compliment de la legislació vigent.
- Inclou cablejat de control i connexionat entre Unitat Exterior i control central amb BUS segons especificacions de fabricant.
- Inclou transport fins a peu d'obra sobre camió.
- Inclou mà d'obra i medis auxiliars
- Estructura de suputació amb sistema antivibratori.

S'inclou mà d'obra, materials i medis auxiliars.

Totalment instal·lat, testejat i en funcionament. segons especificacions de projecte prèvia aprovació per la direcció facultativa

			Unitats		Preu		Parcial	Import
Ma d'obra								
A0F-000C	h	Oficial 1a calefactor	2,000	/R x	29,57000	=	59,14000	
A01-FEPC	h	Ajudant calefactor	2,000	/R x	25,36000	=	50,72000	
				Subtotal:			109,86000	109,86000
Materials								
BEM4-AJ13	u	Recuperador entàlpic estàtic amb un cabal màxim de 1.670m3/h i una pressió estàtica màxima de 150 Pa, amb alimentació monofàsica de 230 V de la marca SOLER&PALAU, model CAD-COMPACT 1800 o equivalent. El muntatge inclou: - Inclou alimentació elèctrica composta per canalitzacions i cablejat a unitat exterior, amb pp safata metàlica i tub rígid des de Q.E segons projecte, en compliment de la legislació vigent. - Inclou cablejat de control i connexionat entre Unitat Exterior i control central amb BUS segons especificacions de fabricant. - Inclou transport fins a peu d'obra sobre camió. - Inclou mà d'obra i medis auxiliars - Estructura de suputació amb sistema antivibratori.	1,000	x	4.534,72000	=	4.534,72000	
				Subtotal:			4.534,72000	4.534,72000

PARTIDES D'OBRA

NÚM	CODI	UA	DESCRIPCIÓ	PREU

DESPESES AUXILIARS	2,50 %	2,74650
COST DIRECTE		4.647,32650
DESPESES INDIRECTES	3,00 %	139,41980
COST EXECUCIÓ MATERIAL		4.786,74630

P-290 PEM4-AJ21 u Kit de extinción automática en cocinas PROTEX-100 para campanas extractoras murales, de acuerdo a UNE 23501: 2017 y con Evaluación técnica de idoneidad ETI-2007. Extintor 9L AFFF incluido junto a soporte, tubo térmico, latiguillo de conexión, válvula, tuberías de acero inox, boquillas difusoras, pulsador manual y todo lo necesario para su instalación. Producto de fabricación española homologado y certificado. Rend.: 1,000 556,20 €

Elementos incluidos en el sistema de extinción:
- 1 ud EXTINTOR: Extintor de 9 litros AFFF con agente líquido químico Quim-Foam F-40.
- 1 ud SOPORTE metálico para extintor de 9 Litros.
- 1 ud VÁLVULA: Certificada y fabricada en Alemania bajo Directivas 97/23/CE de disparo rápido y acción directa.
- 2 ud metros de TUBO TÉRMICO FireProtex: El cable térmico está fabricado para romper a una temperatura a partir de 140 º C, permitiendo una detección continua. El tubo térmico está fabricado en polímero de última generación y debe presurizarse durante su instalación con gas a una presión entre 15 a 20 bares.
- 1 ud PULSADOR de disparo con manómetro incluido.
- 5 ud REDUCTOR 1/2´´ macho a 1/4´´ macho.
- 1 ud LATIGUILLO conexión flexible 1/2´´ macho a 1/2´´ hembra.
- 3 ud metros de TUBERÍA 15 Ø de acero inox.
- 3 ud CODO 15 Ø
- 3 ud TE 15 Ø a 1/2´´
- 2 ud CODO 15 Ø A 1/2´´
- 4 ud BOQUILLA DIFUSORES 15º, certificada.
- 4 ud PASAMUROS.
- Bridas de SUJECIÓN para tubería de 15 Ø y tubo térmico.

COST DIRECTE		540,00000
DESPESES INDIRECTES	3,00 %	16,20000
COST EXECUCIÓ MATERIAL		**556,2000**

P-291 PEM4-AJ23 u Subministrament i muntatge de Recuperador entàlpic estàtic amb un cabal màxim de 1.120m3/h i una pressió estàtica màxima de 150 Pa, amb alimentació monofàsica de 230 V de la marca SOLER&PALAU, model CAD-COMPACT 1300 o equivalent. Rend.: 1,000 4.786,75 €

El muntatge inclou:

- Inclou alimentació elèctrica composta per canalitzacions i cablejat a unitat exterior, amb pp safata metàlica i tub rígid des de Q.E segons projecte, en compliment de la legislació vigent.
- Inclou cablejat de control i connexionat entre Unitat Exterior i control central amb BUS segons especificacions de fabricant.

PARTIDES D'OBRA

NÚM	CODI	UA	DESCRIPCIÓ	PREU

- Inclou transport fins a peu d'obra sobre camió.
- Inclou mà d'obra i medis auxiliars
- Estructura de suputació amb sistema antivibratori.

S'inclou mà d'obra, materials i medis auxiliars.

Totalment instal·lat, testejat i en funcionament. segons especificacions de projecte prèvia aprovació per la direcció facultativa

			Unitats		Preu		Parcial	Import
Ma d'obra								
A0F-000C	h	Oficial 1a calefactor	2,000	/R x	29,57000	=	59,14000	
A01-FEPC	h	Ajudant calefactor	2,000	/R x	25,36000	=	50,72000	
				Subtotal:			109,86000	109,86000
Materials								
BEM4-AJ13	u	Recuperador entàlpic estàtic amb un cabal màxim de 1.670m3/h i una pressió estàtica màxima de 150 Pa, amb alimentació monofàsica de 230 V de la marca SOLER&PALAU, model CAD-COMPACT 1800 o equivalent.	1,000	x	4.534,72000	=	4.534,72000	
				Subtotal:			4.534,72000	4.534,72000

El muntatge inclou:

- Inclou alimentació elèctrica composta per canalitzacions i cablejat a unitat exterior, amb pp safata metàlica i tub rígid des de Q.E segons projecte, en compliment de la legislació vigent.
- Inclou cablejat de control i connexionat entre Unitat Exterior i control central amb BUS segons especificacions de fabricant.
- Inclou transport fins a peu d'obra sobre camió.
- Inclou mà d'obra i medis auxiliars
- Estructura de suputació amb sistema antivibratori.

DESPESES AUXILIARS	2,50 %	2,74650
COST DIRECTE		4.647,32650
DESPESES INDIRECTES	3,00 %	139,41980
COST EXECUCIÓ MATERIAL		4.786,74630

P-292 PEM6-AJ01 u Subministrament i col·locació de ventilador en línia per a conducte circular amb cos extraible de material plàstic per a un diàmetre de 100 mm, motor monofàsic d'una velocitat, IP X4, 29 W de potència absorbida per a un cabal màxim de 180 m3/h, nivell de pressió sonora de 22 a 24 dbA, amb temporitzador, muntat en el conducte. Rend.: 1,000 133,32 €

De la marca S&P i model TD-160/100 N SILENT o equivalent.

S'inclou mà d'obra, materials i mitjans auxiliars.

PARTIDES D'OBRA

NÚM	CODI	UA	DESCRIPCIÓ	PREU

Totalment instal·lat i funcionant.

			Unitats		Preu		Parcial	Import
Ma d'obra								
A0F-000C	h	Oficial 1a calefactor	0,300	/R x	29,57000	=	8,87100	
A01-FEPC	h	Ajudant calefactor	0,300	/R x	25,36000	=	7,60800	
				Subtotal:			16,47900	16,47900
Materials								
BEM6-AJ01	u	Ventilador en línia per a conducte circular amb cos extraible de material plàstic per a un diàmetre de 100 mm, motor monofàsic d'una velocitat, IP X4, 29 W de potència absorbida per a un cabal màxim de 180 m3/h, nivell de pressió sonora de 22 a 24 dbA, amb temporitzador, muntat en el conducte. De la marca S&P i model TD-160/100 N SILENT o equivalent.	1,000	x	112,55000	=	112,55000	
				Subtotal:			112,55000	112,55000

DESPESES AUXILIARS	2,50 %	0,41198
COST DIRECTE		129,44098
DESPESES INDIRECTES	3,00 %	3,88323
COST EXECUCIÓ MATERIAL		133,32420

P-293 PEP6-8FV3 u Boca d'extracció de 100 mm de diàmetre de connexió i 140 mm de diàmetre exterior, d'acer galvanitzat amb acabat pintat, fixada amb cargols a paret o sostre i ajustada a cabals de sortida Rend.: 1,000 57,08 €

			Unitats		Preu		Parcial	Import
Ma d'obra								
A0F-000R	h	Oficial 1a muntador	0,150	/R x	29,57000	=	4,43550	
A01-FEPH	h	Ajudant muntador	0,150	/R x	24,14000	=	3,62100	
				Subtotal:			8,05650	8,05650
Materials								
BEP6-20LF	u	Boca d'extracció de 100 mm de diàmetre de connexió i 140 mm de diàmetre exterior, d'acer galvanitzat amb acabat pintat, per a col·locar en paret o sostre	1,000	x	47,24000	=	47,24000	
				Subtotal:			47,24000	47,24000

DESPESES AUXILIARS	1,50 %	0,12085
COST DIRECTE		55,41735
DESPESES INDIRECTES	3,00 %	1,66252
COST EXECUCIÓ MATERIAL		57,07987

PARTIDES D'OBRA

NÚM	CODI	UA	DESCRIPCIÓ	PREU

P-294 PEVC-3693 u Termòstat d'ambient per a terra radiant amb regulació de 10 a 50°C, de doble contacte a 230 V i 10 A, preu mitjà, muntat superficialment
Criteri d'amidament: Unitat de quantitat realment instal·lada, amidada segons les especificacions de la DT. Rend.: 1,000 63,24 €

			Unitats		Preu		Parcial	Import
Ma d'obra								
A0F-000C	h	Oficial 1a calefactor	0,150	/R x	29,57000	=	4,43550	
A01-FEPC	h	Ajudant calefactor	0,183	/R x	25,36000	=	4,64088	
				Subtotal:			9,07638	9,07638
Materials								
BEVF-0OZ4	u	Termòstat d'ambient per a terra radiant amb regulació de 10 a 50°C, de doble contacte a 230 V i 10 A, preu mitjà, per a muntar superficialment Criteri d'amidament: Unitat d'amidament: la indicada a la descripció de l'element Criteri d'amidament: quantitat necessària subministrada a l'obra	1,000	x	51,75000	=	51,75000	
B0AO-07II	u	Tac de niló de 6 a 8 mm, amb vis Criteri d'amidament: Unitat d'amidament: la indicada a la descripció de l'element Criteri d'amidament: quantitat necessària subministrada a l'obra	2,000	x	0,22000	=	0,44000	
				Subtotal:			52,19000	52,19000

DESPESES AUXILIARS	1,50 %	0,13615
COST DIRECTE		61,40253
DESPESES INDIRECTES	3,00 %	1,84208
COST EXECUCIÓ MATERIAL		63,24460

P-295 PEVC-AJ01 u Subministrament i col·locació de comandament (termòstat) per cable multifunció. Advanced Color NFC en color blanc, model PC-ARFG2-E de la marca HITACHI o equivalent.
Amb tecnologia NFC i pantalla a color, programació setmanal (5 programacions diàries d'horari i temperatura), configuració i ajust dels paràmetres de funcionament.
Funció FrostWash compatible amb la gamma de VRF air365 Max (Pro) i les unitats interiors (RCI(M)-FSR(1)(E), RCD-FSR, RPC-FSR i RPI(L/H)-FSR(1)E).
Compatible amb aplicació de diagnòstic airCloud Tap.
Funció GentleCool per a modificar la temperatira de sortida de l'aire de la unitat interior.
Possibilitat de seleccionar que el cabal d'aire sigui directe a la persona.
Accles als paràmetres de l'unitat exterior per facilitar tasques de revisió i manteniment.

Multifució:
- Programació de les opcions ON/OFF a distància.
- Informe de errades i rearmament automàtic.
- Control de 1 a 16 unitats interiors.

Rend.: 1,000 141,03 €

PARTIDES D'OBRA

NÚM	CODI	UA	DESCRIPCIÓ	PREU

- Control individual de les lames.
- Configuració de les diferents funcions del sensor de presència.
- Autodiagnòstic, anti-congelació i reducció de temperatura.
- Sonda d'ambient integrada.
- Varis idiomes (22).
- Pantalla LCD.
- Compatible amb gamma d'unitats interiors System Free.

S'inclou mà d'obra, materials i mitjans auxiliars.
Totalment instal·lat i funcionant.

			Unitats		Preu		Parcial	Import
Ma d'obra								
A0F-000C	h	Oficial 1a calefactor	0,150	/R x	29,57000	=	4,43550	
A01-FEPC	h	Ajudant calefactor	0,133	/R x	25,36000	=	3,37288	
				Subtotal:			7,80838	7,80838
Materials								
BEVF-AJ01	u	Comandament (termòstat) per cable multifunció. Advanced Color NFC en color blanc, model PC-ARFG2-E de la marca HITACHI o equivalent. Amb tecnologia NFC i pantalla a color, programació setmanal (5 programacions diàries d'horari i temperatura), configuració i ajust dels paràmetres de funcionament. Funció FrostWash compatible amb la gamma de VRF air365 Max (Pro) i les unitats interiors (RCI(M)-FSR(1)(E), RCD-FSR, RPC-FSR i RPI(L/H)-FSR(1)E). Compatible amb aplicació de diagnòstic airCloud Tap. Funció GentleCool per a modificar la temperatira de sortida de l'aire de la unitat interior. Possibilitat de seleccionar que el cabal d'aire sigui directe a la persona. Accles als paràmetres de l'unitat exterior per facilitar tasques de revisió i manteniment.	1,000	x	129,00000	=	129,00000	

Multifució:
- Programació de les opcions ON/OFF a distància.
- Informe de errades i rearmament automàtic.
- Control de 1 a 16 unitats interiors.
- Control individual de les lames.
- Configuració de les diferents funcions del sensor de presència.
- Autodiagnòstic, anti-congelació i reducció de temperatura.
- Sonda d'ambient integrada.
- Varis idiomes (22).
- Pantalla LCD.
- Compatible amb gamma d'unitats interiors System Free.

PARTIDES D'OBRA

NÚM	CODI	UA	DESCRIPCIÓ	PREU

Subtotal:		129,00000	129,00000
DESPESES AUXILIARS	1,50 %		0,11713
COST DIRECTE			136,92551
DESPESES INDIRECTES	3,00 %		4,10777
COST EXECUCIÓ MATERIAL			141,03327

P-296	PF1C-DTO3	m	Tub d'acer negre amb soldadura, fabricat amb acer S195 T, d'1´´1/4 de mida de rosca (diàmetre exterior especificat=42,4 mm i DN=32 mm), sèrie M segons UNE-EN 10255, roscat, amb grau de dificultat alt i col·locat superficialment. Inclou maneguets, reductors, derivacions, colzes i vàlvules diverses que puguin necesitar-se, i p.p. de materials diversos per a que quedi la línia totalment muntada. Criteri d'amidament: m de llargària instal·lada, amidada segons les especificacions de la DT, entre els eixos dels elements o dels punts per connectar. Aquest criteri inclou les pèrdues de material per retalls i els empalmaments que s'hagin efectuat. En les instal·lacions amb grau de dificultat especificat, inclou, a més, la repercussió de les peces especials per col·locar.	Rend.: 1,000	11,58	€

			Unitats		Preu		Parcial	Import
Ma d'obra								
A0F-000R	h	Oficial 1a muntador	0,100	/R x	29,57000	=	2,95700	
A01-FEPH	h	Ajudant muntador	0,100	/R x	24,14000	=	2,41400	
				Subtotal:			5,37100	5,37100
Materials								
BFYB-0379	u	Part proporcional d'elements de muntatge per a tubs d'acer negre d'1´´1/4, roscat Criteri d'amidament: Unitat composada pel conjunt de peces necessàries per a muntar 1 m de tub.	1,500	x	1,03000	=	1,54500	
BF19-035D	m	Tub d'acer negre amb soldadura, fabricat amb acer S195 T, d'1´´1/4 de mida de rosca (diàmetre exterior especificat=42,4 mm i DN=32 mm), sèrie M segons UNE-EN 10255, roscat, amb grau de dificultat alt i col·locat superficialment. Inclou maneguets, reductors, derivacions, colzes i vàlvules diverses que puguin necesitar-se, i p.p. de materials diversos per a que quedi la línia totalment muntada. Criteri d'amidament: m de llargària instal·lada, amidada segons les especificacions de la DT, entre els eixos dels elements o dels punts per connectar. Aquest criteri inclou les pèrdues de material per retalls i els empalmaments que s'hagin efectuat. En les instal·lacions amb grau de dificultat especificat, inclou, a més, la repercussió de les peces especials per col·locar.	1,020	x	4,16000	=	4,24320	
				Subtotal:			5,78820	5,78820

PARTIDES D'OBRA

NÚM	CODI	UA	DESCRIPCIÓ	PREU

DESPESES AUXILIARS	1,50 %	0,08057
COST DIRECTE		11,23977
DESPESES INDIRECTES	3,00 %	0,33719
COST EXECUCIÓ MATERIAL		11,57696

P-297 PF1C-DTO5 m Tub d'acer negre amb soldadura, fabricat amb acer S195 T, de 2´´ de mida de rosca (diàmetre exterior especificat=60,3 mm i DN=50 mm), sèrie M segons UNE-EN 10255, roscat, amb grau de dificultat alt i col·locat superficialment.Inclou maneguets, reductors, derivacions, colzes i vàlvules diverses que puguin necesitar-se, i p.p. de materials diversos per a que quedi la línia totalment muntada.
Criteri d'amidament: m de llargària instal·lada, amidada segons les especificacions de la DT, entre els eixos dels elements o dels punts per connectar.
Aquest criteri inclou les pèrdues de material per retalls i els empalmaments que s'hagin efectuat.
En les instal·lacions amb grau de dificultat especificat, inclou, a més, la repercussió de les peces especials per col·locar.

Rend.: 1,000 15,27 €

			Unitats		Preu		Parcial	Import
Ma d'obra								
A0F-000R	h	Oficial 1a muntador	0,100	/R x	29,57000	=	2,95700	
A01-FEPH	h	Ajudant muntador	0,100	/R x	24,14000	=	2,41400	
				Subtotal:			5,37100	5,37100
Materials								
BF19-035H	m	Tub d'acer negre amb soldadura, fabricat amb acer S195 T, de 2´´ de mida de rosca (diàmetre exterior especificat=60,3 mm i DN=50 mm), sèrie M segons UNE-EN 10255, roscat, amb grau de dificultat alt i col·locat superficialment.Inclou maneguets, reductors, derivacions, colzes i vàlvules diverses que puguin necesitar-se, i p.p. de materials diversos per a que quedi la línia totalment muntada. Criteri d'amidament: m de llargària instal·lada, amidada segons les especificacions de la DT, entre els eixos dels elements o dels punts per connectar.	1,020	x	6,75000	=	6,88500	
BFYB-037B	u	Part proporcional d'elements de muntatge per a tubs d'acer negre de 2´´, roscat Criteri d'amidament: Unitat composada pel conjunt de peces necessàries per a muntar 1 m de tub.	1,500	x	1,66000	=	2,49000	
				Subtotal:			9,37500	9,37500

DESPESES AUXILIARS	1,50 %	0,08057
COST DIRECTE		14,82657
DESPESES INDIRECTES	3,00 %	0,44480
COST EXECUCIÓ MATERIAL		15,27136

PARTIDES D'OBRA

NÚM	CODI	UA	DESCRIPCIÓ	PREU

P-298 PF57-CTEM m Tub de coure recuit, preaïllat i revestit, per a instal·lacions frigorífiques, doble, línia de líquid de 3/8´´ de diàmetre nominal, 0,8 mm de gruix i 7 mm de gruix de l'aïllament i línia de gas de 5/8´´ de diàmetre nominal, 0,8 mm de gruix i 10 mm de gruix de l'aïllament, col·locat en canal o safata

Rend.: 1,000 18,79 €

			Unitats		Preu		Parcial	Import
Ma d'obra								
A01-FEPH	h	Ajudant muntador	0,115	/R x	24,14000	=	2,77610	
A0F-000R	h	Oficial 1a muntador	0,115	/R x	29,57000	=	3,40055	
				Subtotal:			6,17665	6,17665
Materials								
BF52-34FK	m	Tub de coure recuit, preaïllat i revestit, per a instal·lacions frigorífiques, doble, línia de líquid de 3/8´´ de diàmetre nominal, 0,8 mm de gruix i 7 mm de gruix de l'aïllament i línia de gas de 5/8´´ de diàmetre nominal, 0,8 mm de gruix i 10 mm de gruix de l'aïllament	1,000	x	11,97000	=	11,97000	
				Subtotal:			11,97000	11,97000

DESPESES AUXILIARS	1,50 %	0,09265
COST DIRECTE		18,23930
DESPESES INDIRECTES	3,00 %	0,54718
COST EXECUCIÓ MATERIAL		18,78648

P-299 PF57-CTER m Tub de coure recuit, preaïllat i revestit, per a instal·lacions frigorífiques, doble, línia de líquid d'1/4´´ de diàmetre nominal, 0,8 mm de gruix i 7 mm de gruix de l'aïllament i línia de gas de 1/2´´ de diàmetre nominal, 0,8 mm de gruix i 10 mm de gruix de l'aïllament, col·locat en canal o safata

Rend.: 1,000 13,65 €

			Unitats		Preu		Parcial	Import
Ma d'obra								
A0F-000R	h	Oficial 1a muntador	0,090	/R x	29,57000	=	2,66130	
A01-FEPH	h	Ajudant muntador	0,090	/R x	24,14000	=	2,17260	
				Subtotal:			4,83390	4,83390
Materials								
BF52-34FP	m	Tub de coure recuit, preaïllat i revestit, per a instal·lacions frigorífiques, doble, línia de líquid d'1/4´´ de diàmetre nominal, 0,8 mm de gruix i 7 mm de gruix de l'aïllament i línia de gas de 1/2´´ de diàmetre nominal, 0,8 mm de gruix i 10 mm de gruix de l'aïllament	1,000	x	8,35000	=	8,35000	
				Subtotal:			8,35000	8,35000

JUSTIFICACIÓ DE PREUS

PARTIDES D'OBRA

NÚM	CODI	UA	DESCRIPCIÓ	PREU

DESPESES AUXILIARS	1,50 %	0,07251
COST DIRECTE		13,25641
DESPESES INDIRECTES	3,00 %	0,39769
COST EXECUCIÓ MATERIAL		13,65410

P-300 PFA8-DVCH m — Tub de PVC de 63 mm de diàmetre nominal exterior, de 10 bar de pressió nominal, encolat, segons la norma UNE-EN 1452-2, amb grau de dificultat mitjà i col·locat superficialment
Criteri d'amidament: m de llargària instal·lada, amidada segons les especificacions de la DT, entre els eixos dels elements o dels punts per connectar.
Aquest criteri inclou les pèrdues de material per retalls i els empalmaments que s'hagin efectuat.
En les instal·lacions amb grau de dificultat especificat, inclou, a més, la repercussió de les peces especials per col·locar.
No s'inclouen en aquest criteri els daus de formigó per a l'ancoratge dels tubs ni les brides metàl·liques per a la subjecció dels mateixos.

Rend.: 1,000 — 9,28 €

			Unitats		Preu		Parcial	Import
Ma d'obra								
A01-FEPH	h	Ajudant muntador	0,100	/R x	24,14000	=	2,41400	
A0F-000R	h	Oficial 1a muntador	0,100	/R x	29,57000	=	2,95700	
				Subtotal:			5,37100	5,37100
Materials								
BFA7-08S2	m	Tub de PVC de 63 mm de diàmetre nominal, de 10 bar de pressió nominal, per a encolar, segons la norma UNE-EN 1452-2 Criteri d'amidament: Unitat d'amidament: la indicada a la descripció de l'element Criteri d'amidament: quantitat necessària subministrada a l'obra	1,020	x	2,12000	=	2,16240	
BFWB-08VP	u	Accessori per a tub de PVC-U a pressió, de 63 mm de diàmetre nominal exterior, per a encolar Criteri d'amidament: Unitat composada pel conjunt de peces necessàries per a muntar 1 m de tub.	0,300	x	3,87000	=	1,16100	
BFYG-08XJ	u	Part proporcional d'elements de muntatge per a tub de PVC-U a pressió, de 63 mm de diàmetre nominal exterior, encolat Criteri d'amidament: Unitat composada pel conjunt de peces necessàries per a muntar 1 m de tub.	1,000	x	0,23000	=	0,23000	
				Subtotal:			3,55340	3,55340

DESPESES AUXILIARS	1,50 %	0,08057
COST DIRECTE		9,00497
DESPESES INDIRECTES	3,00 %	0,27015
COST EXECUCIÓ MATERIAL		9,27511

JUSTIFICACIÓ DE PREUS

PARTIDES D'OBRA

NÚM	CODI	UA	DESCRIPCIÓ	PREU

P-301 PFA8-DVCN m — Tub de PVC de 90 mm de diàmetre nominal exterior, de 10 bar de pressió nominal, encolat, segons la norma UNE-EN 1452-2, amb grau de dificultat mitjà i col·locat superficialment
Criteri d'amidament: m de llargària instal·lada, amidada segons les especificacions de la DT, entre els eixos dels elements o dels punts per connectar.
Aquest criteri inclou les pèrdues de material per retalls i els empalmaments que s'hagin efectuat.
En les instal·lacions amb grau de dificultat especificat, inclou, a més, la repercussió de les peces especials per col·locar.
No s'inclouen en aquest criteri els daus de formigó per a l'ancoratge dels tubs ni les brides metàl·liques per a la subjecció dels mateixos.

Rend.: 1,000 — 13,03 €

			Unitats		Preu		Parcial	Import
Ma d'obra								
A01-FEPH	h	Ajudant muntador	0,100	/R x	24,14000	=	2,41400	
A0F-000R	h	Oficial 1a muntador	0,100	/R x	29,57000	=	2,95700	
				Subtotal:			5,37100	5,37100
Materials								
BFA7-08RQ	m	Tub de PVC de 90 mm de diàmetre nominal, de 10 bar de pressió nominal, per a encolar, segons la norma UNE-EN 1452-2 Criteri d'amidament: Unitat d'amidament: la indicada a la descripció de l'element Criteri d'amidament: quantitat necessària subministrada a l'obra	1,020	x	5,63000	=	5,74260	
B0A1-07JQ	u	Abraçadora acer galvanitzat (isofònica), de 90 mm de diàmetre interior Criteri d'amidament: Unitat d'amidament: la indicada a la descripció de l'element Criteri d'amidament: quantitat necessària subministrada a l'obra	0,660	x	1,44000	=	0,95040	
BFYG-08XD	u	Part proporcional d'elements de muntatge per a tub de PVC-U a pressió, de 90 mm de diàmetre nominal exterior, encolat Criteri d'amidament: Unitat composada pel conjunt de peces necessàries per a muntar 1 m de tub.	1,000	x	0,51000	=	0,51000	
				Subtotal:			7,20300	7,20300

DESPESES AUXILIARS	1,50 %	0,08057
COST DIRECTE		12,65457
DESPESES INDIRECTES	3,00 %	0,37964
COST EXECUCIÓ MATERIAL		13,03420

P-302 PFA8-DVCQ m — Tub de PVC de 110 mm de diàmetre nominal exterior, de 10 bar de pressió nominal, encolat, segons la norma UNE-EN 1452-2, amb grau de dificultat mitjà i col·locat superficialment
Criteri d'amidament: m de llargària instal·lada, amidada segons les especificacions de la DT, entre els eixos dels elements o dels punts per connectar.
Aquest criteri inclou les pèrdues de material per retalls i els empalmaments que s'hagin efectuat.
En les instal·lacions amb grau de dificultat

Rend.: 1,000 — 19,69 €

PARTIDES D'OBRA

NÚM	CODI	UA	DESCRIPCIÓ	PREU

especificat, inclou, a més, la repercussió de les peces especials per col·locar.
No s'inclouen en aquest criteri els daus de formigó per a l'ancoratge dels tubs ni les brides metàl·liques per a la subjecció dels mateixos.

			Unitats		Preu		Parcial	Import
Ma d'obra								
A0F-000R	h	Oficial 1a muntador	0,100	/R x	29,57000	=	2,95700	
A01-FEPH	h	Ajudant muntador	0,100	/R x	24,14000	=	2,41400	
				Subtotal:			5,37100	5,37100
Materials								
BFYG-08XF	u	Part proporcional d'elements de muntatge per a tub de PVC-U a pressió, de 110 mm de diàmetre nominal exterior, encolat Criteri d'amidament: Unitat composada pel conjunt de peces necessàries per a muntar 1 m de tub.	1,000	x	0,76000	=	0,76000	
BFWB-08VL	u	Accessori per a tub de PVC-U a pressió, de 110 mm de diàmetre nominal exterior, per a encolar Criteri d'amidament: Unitat composada pel conjunt de peces necessàries per a muntar 1 m de tub.	0,300	x	21,04000	=	6,31200	
BFA7-08RU	m	Tub de PVC de 110 mm de diàmetre nominal, de 10 bar de pressió nominal, per a encolar, segons la norma UNE-EN 1452-2 Criteri d'amidament: Unitat d'amidament: la indicada a la descripció de l'element Criteri d'amidament: quantitat necessària subministrada a l'obra	1,020	x	6,46000	=	6,58920	
				Subtotal:			13,66120	13,66120

DESPESES AUXILIARS	1,50 %	0,08057
COST DIRECTE		19,11277
DESPESES INDIRECTES	3,00 %	0,57338
COST EXECUCIÓ MATERIAL		19,68615

P-303 PFA8-DVD9 m Tub de PVC de 63 mm de diàmetre nominal exterior, de 10 bar de pressió nominal, unió elàstica amb anella elastomèrica d'estanquitat, segons la norma UNE-EN 1452-2, amb grau de dificultat mitjà i col·locat superficialment
Criteri d'amidament: m de llargària instal·lada, amidada segons les especificacions de la DT, entre els eixos dels elements o dels punts per connectar.
Aquest criteri inclou les pèrdues de material per retalls i els empalmaments que s'hagin efectuat.
En les instal·lacions amb grau de dificultat especificat, inclou, a més, la repercussió de les peces especials per col·locar.
No s'inclouen en aquest criteri els daus de formigó per a l'ancoratge dels tubs ni les brides metàl·liques per a la subjecció dels mateixos.

Rend.: 1,000 13,55 €

PARTIDES D'OBRA

NÚM	CODI	UA	DESCRIPCIÓ	PREU

			Unitats		Preu		Parcial	Import
Ma d'obra								
A01-FEPH	h	Ajudant muntador	0,100	/R x	24,14000	=	2,41400	
A0F-000R	h	Oficial 1a muntador	0,100	/R x	29,57000	=	2,95700	
				Subtotal:			5,37100	5,37100
Materials								
BFYG-08XI	u	Part proporcional d'elements de muntatge per a tub de PVC-U a pressió, de 63 mm de diàmetre nominal exterior, unió elàstica amb anella elastomèrica d'estanquitat Criteri d'amidament: Unitat composada pel conjunt de peces necessàries per a muntar 1 m de tub.	1,000	x	0,25000	=	0,25000	
BFWB-08VQ	u	Accessori per a tub de PVC-U a pressió, de 63 mm de diàmetre nominal exterior, per a unió elàstica amb anella elastomèrica Criteri d'amidament: Unitat composada pel conjunt de peces necessàries per a muntar 1 m de tub.	0,300	x	17,40000	=	5,22000	
BFA7-08S4	m	Tub de PVC de 63 mm de diàmetre nominal, de 10 bar de pressió nominal, per a unió elàstica amb anella elastomèrica d'estanquitat, segons la norma UNE-EN 1452-2 Criteri d'amidament: Unitat d'amidament: la indicada a la descripció de l'element Criteri d'amidament: quantitat necessària subministrada a l'obra	1,020	x	2,19000	=	2,23380	
				Subtotal:			7,70380	7,70380

DESPESES AUXILIARS	1,50 %	0,08057
COST DIRECTE		13,15537
DESPESES INDIRECTES	3,00 %	0,39466
COST EXECUCIÓ MATERIAL		13,55003

P-304 PFA8-DVDR m Tub de PVC de 160 mm de diàmetre nominal exterior, de 10 bar de pressió nominal, unió elàstica amb anella elastomèrica d'estanquitat, segons la norma UNE-EN 1452-2, amb grau de dificultat mitjà i col·locat superficialment
Criteri d'amidament: m de llargària instal·lada, amidada segons les especificacions de la DT, entre els eixos dels elements o dels punts per connectar.
Aquest criteri inclou les pèrdues de material per retalls i els empalmaments que s'hagin efectuat.
En les instal·lacions amb grau de dificultat especificat, inclou, a més, la repercussió de les peces especials per col·locar.
No s'inclouen en aquest criteri els daus de formigó per a l'ancoratge dels tubs ni les brides metàl·liques per a la subjecció dels mateixos.

Rend.: 1,000 34,10 €

			Unitats		Preu		Parcial	Import
Ma d'obra								
A01-FEPH	h	Ajudant muntador	0,100	/R x	24,14000	=	2,41400	
A0F-000R	h	Oficial 1a muntador	0,100	/R x	29,57000	=	2,95700	
				Subtotal:			5,37100	5,37100

PARTIDES D'OBRA

NÚM	CODI	UA	DESCRIPCIÓ					PREU
Materials								
	BFYG-08X2	u	Part proporcional d'elements de muntatge per a tub de PVC-U a pressió, de 160 mm de diàmetre nominal exterior, unió elàstica amb anella elastomèrica d'estanquitat Criteri d'amidament: Unitat composada pel conjunt de peces necessàries per a muntar 1 m de tub.	1,000	x 1,60000	= 1,60000		
	BFWB-08VA	u	Accessori per a tub de PVC-U a pressió, de 160 mm de diàmetre nominal exterior, per a unió elàstica amb anella elastomèrica Criteri d'amidament: Unitat composada pel conjunt de peces necessàries per a muntar 1 m de tub.	0,200	x 59,01000	= 11,80200		
	BFA7-08SH	m	Tub de PVC de 160 mm de diàmetre nominal, de 10 bar de pressió nominal, per a unió elàstica amb anella elastomèrica d'estanquitat, segons la norma UNE-EN 1452-2 Criteri d'amidament: Unitat d'amidament: la indicada a la descripció de l'element Criteri d'amidament: quantitat necessària subministrada a l'obra	1,020	x 13,97000	= 14,24940		
					Subtotal:	27,65140		27,65140
					DESPESES AUXILIARS	1,50 %		0,08057
							COST DIRECTE	33,10297
							DESPESES INDIRECTES 3,00 %	0,99309
							COST EXECUCIÓ MATERIAL	34,09605

P-305 PFA8-DVDX m Tub de PVC de 200 mm de diàmetre nominal exterior, de 10 bar de pressió nominal, unió elàstica amb anella elastomèrica d'estanquitat, segons la norma UNE-EN 1452-2, amb grau de dificultat mitjà i col·locat superficialment
Criteri d'amidament: m de llargària instal·lada, amidada segons les especificacions de la DT, entre els eixos dels elements o dels punts per connectar.
Aquest criteri inclou les pèrdues de material per retalls i els empalmaments que s'hagin efectuat.
En les instal·lacions amb grau de dificultat especificat, inclou, a més, la repercussió de les peces especials per col·locar.
No s'inclouen en aquest criteri els daus de formigó per a l'ancoratge dels tubs ni les brides metàl·liques per a la subjecció dels mateixos.

Rend.: 1,000 45,74 €

			Unitats		Preu		Parcial	Import
Ma d'obra								
A01-FEPH	h	Ajudant muntador	0,100	/R x	24,14000	=	2,41400	
A0F-000R	h	Oficial 1a muntador	0,100	/R x	29,57000	=	2,95700	
				Subtotal:			5,37100	5,37100
Materials								
BFA7-08SL	m	Tub de PVC de 200 mm de diàmetre nominal, de 10 bar de pressió nominal, per a unió elàstica amb anella elastomèrica d'estanquitat, segons la norma UNE-EN 1452-2 Criteri d'amidament: Unitat d'amidament: la indicada a la descripció de l'element Criteri d'amidament: quantitat necessària subministrada a l'obra	1,020	x	21,71000	=	22,14420	

PARTIDES D'OBRA

NÚM	CODI	UA	DESCRIPCIÓ					PREU
	BFWB-08VC	u	Accessori per a tub de PVC-U a pressió, de 200 mm de diàmetre nominal exterior, per a unió elàstica amb anella elastomèrica Criteri d'amidament: Unitat composada pel conjunt de peces necessàries per a muntar 1 m de tub.	0,200	x 71,66000	= 14,33200		
	BFYG-08X4	u	Part proporcional d'elements de muntatge per a tub de PVC-U a pressió, de 200 mm de diàmetre nominal exterior, unió elàstica amb anella elastomèrica d'estanquitat Criteri d'amidament: Unitat composada pel conjunt de peces necessàries per a muntar 1 m de tub.	1,000	x 2,48000	= 2,48000		
					Subtotal:	38,95620		38,95620
					DESPESES AUXILIARS	1,50 %		0,08057
							COST DIRECTE	44,40777
							DESPESES INDIRECTES 3,00 %	1,33223
							COST EXECUCIÓ MATERIAL	45,74000

P-306 PFB4-DW47 m Tub de polietilè de designació PE 40, de 63 mm de diàmetre nominal, de 10 bar de pressió nominal, sèrie SDR 7,4, UNE-EN 12201-2, connectat a pressió, amb grau de dificultat mig, utilitzant accessoris de plàstic, i col·locat al fons de la rasa
Criteri d'amidament: m de llargària instal·lada, amidada segons les especificacions de la DT, entre els eixos dels elements o dels punts per connectar.
Aquest criteri inclou les pèrdues de material per retalls i els empalmaments que s'hagin efectuat.
En les instal·lacions amb grau de dificultat especificat, inclou, a més, la repercussió de les peces especials per col·locar.
No s'inclouen en aquest criteri els daus de formigó per a l'ancoratge dels tubs ni les brides metàl·liques per a la subjecció dels mateixos.

Rend.: 1,000 5,42 €

			Unitats		Preu		Parcial	Import
Ma d'obra								
A0F-000R	h	Oficial 1a muntador	0,020	/R x	29,57000	=	0,59140	
A01-FEPH	h	Ajudant muntador	0,020	/R x	24,14000	=	0,48280	
				Subtotal:			1,07420	1,07420
Materials								
BFYH-0A5X	u	Part proporcional d'elements de muntatge per a tubs de polietilè de densitat baixa, de 63 mm de diàmetre nominal exterior, per a connectar a pressió Criteri d'amidament: Unitat composada pel conjunt de peces necessàries per a muntar 1 m de tub.	1,000	x	0,33000	=	0,33000	
BFB6-09B8	m	Tub de polietilè de designació PE 40, de 63 mm de diàmetre nominal, de 10 bar de pressió nominal, sèrie SDR 7,4, segons la norma UNE-EN 12201-2 Criteri d'amidament: Unitat d'amidament: la indicada a la descripció de l'element Criteri d'amidament: quantitat necessària subministrada a l'obra	1,020	x	3,77000	=	3,84540	
				Subtotal:			4,17540	4,17540

PARTIDES D'OBRA

NÚM	CODI	UA	DESCRIPCIÓ	PREU

DESPESES AUXILIARS	1,50 %	0,01611
COST DIRECTE		5,26571
DESPESES INDIRECTES	3,00 %	0,15797
COST EXECUCIÓ MATERIAL		5,42368

P-307 PFB4-DW4A m Tub de polietilè de designació PE 40, de 50 mm de diàmetre nominal, de 10 bar de pressió nominal, sèrie SDR 7,4, UNE-EN 12201-2, connectat a pressió, amb grau de dificultat mig, utilitzant accessoris de plàstic, i col·locat al fons de la rasa
Criteri d'amidament: m de llargària instal·lada, amidada segons les especificacions de la DT, entre els eixos dels elements o dels punts per connectar.
Aquest criteri inclou les pèrdues de material per retalls i els empalmaments que s'hagin efectuat.
En les instal·lacions amb grau de dificultat especificat, inclou, a més, la repercussió de les peces especials per col·locar.
No s'inclouen en aquest criteri els daus de formigó per a l'ancoratge dels tubs ni les brides metàl·liques per a la subjecció dels mateixos.
Rend.: 1,000 3,86 €

			Unitats		Preu		Parcial	Import
Ma d'obra								
A01-FEPH	h	Ajudant muntador	0,020	/R x	24,14000	=	0,48280	
A0F-000R	h	Oficial 1a muntador	0,020	/R x	29,57000	=	0,59140	
				Subtotal:			1,07420	1,07420
Materials								
BFB6-09BH	m	Tub de polietilè de designació PE 40, de 50 mm de diàmetre nominal, de 10 bar de pressió nominal, sèrie SDR 7,4, segons la norma UNE-EN 12201-2 Criteri d'amidament: Unitat d'amidament: la indicada a la descripció de l'element Criteri d'amidament: quantitat necessària subministrada a l'obra	1,020	x	2,40000	=	2,44800	
BFYH-0A5T	u	Part proporcional d'elements de muntatge per a tubs de polietilè de densitat baixa, de 50 mm de diàmetre nominal exterior, per a connectar a pressió Criteri d'amidament: Unitat composada pel conjunt de peces necessàries per a muntar 1 m de tub.	1,000	x	0,21000	=	0,21000	
				Subtotal:			2,65800	2,65800

DESPESES AUXILIARS	1,50 %	0,01611
COST DIRECTE		3,74831
DESPESES INDIRECTES	3,00 %	0,11245
COST EXECUCIÓ MATERIAL		3,86076

P-308 PFB4-DW4E m Tub de polietilè de designació PE 40, de 20 mm de diàmetre nominal, de 10 bar de pressió nominal, sèrie SDR 7,4, UNE-EN 12201-2, connectat a pressió, amb grau de dificultat mig, utilitzant accessoris de plàstic, i col·locat al fons de la rasa
Criteri d'amidament: m de llargària instal·lada, amidada segons les especificacions de la DT, entre els eixos dels elements o dels punts per connectar.
Rend.: 1,000 1,58 €

PARTIDES D'OBRA

NÚM	CODI	UA	DESCRIPCIÓ	PREU

Aquest criteri inclou les pèrdues de material per retalls i els empalmaments que s'hagin efectuat.
En les instal·lacions amb grau de dificultat especificat, inclou, a més, la repercussió de les peces especials per col·locar.
No s'inclouen en aquest criteri els daus de formigó per a l'ancoratge dels tubs ni les brides metàl·liques per a la subjecció dels mateixos.

			Unitats		Preu		Parcial	Import
Ma d'obra								
A01-FEPH	h	Ajudant muntador	0,020	/R x	24,14000	=	0,48280	
A0F-000R	h	Oficial 1a muntador	0,020	/R x	29,57000	=	0,59140	
				Subtotal:			1,07420	1,07420
Materials								
BFB6-09BP	m	Tub de polietilè de designació PE 40, de 20 mm de diàmetre nominal, de 10 bar de pressió nominal, sèrie SDR 7,4, segons la norma UNE-EN 12201-2 Criteri d'amidament: Unitat d'amidament: la indicada a la descripció de l'element Criteri d'amidament: quantitat necessària subministrada a l'obra	1,020	x	0,40000	=	0,40800	
BFYH-0A3B	u	Part proporcional d'elements de muntatge per a tubs de polietilè de densitat baixa, de 20 mm de diàmetre nominal exterior, per a connectar a pressió Criteri d'amidament: Unitat composada pel conjunt de peces necessàries per a muntar 1 m de tub.	1,000	x	0,04000	=	0,04000	
				Subtotal:			0,44800	0,44800

DESPESES AUXILIARS	1,50 %	0,01611
COST DIRECTE		1,53831
DESPESES INDIRECTES	3,00 %	0,04615
COST EXECUCIÓ MATERIAL		1,58446

P-309 PFB4-DW5R m Tub de polietilè de designació PE 40, de 40 mm de diàmetre nominal, de 10 bar de pressió nominal, sèrie SDR 7,4, UNE-EN 12201-2, connectat a pressió, amb grau de dificultat mig, utilitzant accessoris de plàstic, i col·locat al fons de la rasa
Criteri d'amidament: m de llargària instal·lada, amidada segons les especificacions de la DT, entre els eixos dels elements o dels punts per connectar.
Aquest criteri inclou les pèrdues de material per retalls i els empalmaments que s'hagin efectuat.
En les instal·lacions amb grau de dificultat especificat, inclou, a més, la repercussió de les peces especials per col·locar.
No s'inclouen en aquest criteri els daus de formigó per a l'ancoratge dels tubs ni les brides metàl·liques per a la subjecció dels mateixos.
Rend.: 1,000 2,89 €

JUSTIFICACIÓ DE PREUS

PARTIDES D'OBRA

NÚM	CODI	UA	DESCRIPCIÓ						PREU
				Unitats		Preu		Parcial	Import
Ma d'obra									
	A0F-000R	h	Oficial 1a muntador	0,020	/R x	29,57000	=	0,59140	
	A01-FEPH	h	Ajudant muntador	0,020	/R x	24,14000	=	0,48280	
					Subtotal:			1,07420	1,07420
Materials									
	BFYH-0A3D	u	Part proporcional d'elements de muntatge per a tubs de polietilè de densitat baixa, de 40 mm de diàmetre nominal exterior, per a connectar a pressió Criteri d'amidament: Unitat composada pel conjunt de peces necessàries per a muntar 1 m de tub.	1,000	x	0,13000	=	0,13000	
	BFB6-09BA	m	Tub de polietilè de designació PE 40, de 40 mm de diàmetre nominal, de 10 bar de pressió nominal, sèrie SDR 7,4, segons la norma UNE-EN 12201-2 Criteri d'amidament: Unitat d'amidament: la indicada a la descripció de l'element Criteri d'amidament: quantitat necessària subministrada a l'obra	1,020	x	1,55000	=	1,58100	
					Subtotal:			1,71100	1,71100
			DESPESES AUXILIARS			1,50	%		0,01611
			COST DIRECTE						2,80131
			DESPESES INDIRECTES			3,00	%		0,08404
			COST EXECUCIÓ MATERIAL						2,88535

P-310 PFB6-7AIB m

Tubs per a distribució d'aigua en sales humides (banys, cuines etc) amb tub de polietilè reticulat de 20 mm de diàmetre nominal exterior i 1,9 mm de gruix, de la sèrie 5 segons UNE-EN ISO 15875-2, muntat amb accessoris per a premsar
Criteri d'amidament: m de llargària instal·lada, amidada segons les especificacions de la DT, entre els eixos dels elements o dels punts per connectar.
Aquest criteri inclou les pèrdues de material per retalls i els empalmaments que s'hagin efectuat.

Rend.: 1,000 16,13 €

				Unitats		Preu		Parcial	Import
Ma d'obra									
	A0F-000R	h	Oficial 1a muntador	0,400	/R x	29,57000	=	11,82800	
	A01-FEPH	h	Ajudant muntador	0,040	/R x	24,14000	=	0,96560	
					Subtotal:			12,79360	12,79360
Materials									
	B0A1-07KK	u	Abraçadora plàstica, de 20 mm de diàmetre interior Criteri d'amidament: Unitat d'amidament: la indicada a la descripció de l'element Criteri d'amidament: quantitat necessària subministrada a l'obra	1,000	x	0,35000	=	0,35000	
	BFWF-09RY	u	Accessori per a tubs de polietilè reticulat, de 20 mm de diàmetre nominal exterior, metàl·lic, per a connectar a pressió Criteri d'amidament: Unitat composada pel conjunt de peces necessàries per a muntar 1 m de tub.	0,300	x	2,89000	=	0,86700	
	BFYH-0A45	u	Part proporcional d'elements de muntatge per a tubs de polietilè reticulat, de 20 mm de diàmetre nominal exterior, per a connectar a pressió	1,000	x	0,05000	=	0,05000	

JUSTIFICACIÓ DE PREUS

PARTIDES D'OBRA

NÚM	CODI	UA	DESCRIPCIÓ						PREU
			Criteri d'amidament: Unitat composada pel conjunt de peces necessàries per a muntar 1 m de tub.						
	BFB5-1PMC	m	Tub de polietilè reticulat de 20 mm de diàmetre nominal exterior i 1,9 mm de gruix, de la sèrie 5 segons UNE-EN ISO 15875-2 Criteri d'amidament: Unitat d'amidament: la indicada a la descripció de l'element Criteri d'amidament: quantitat necessària subministrada a l'obra	1,020	x	1,38000	=	1,40760	
					Subtotal:			2,67460	2,67460
			DESPESES AUXILIARS			1,50	%		0,19190
			COST DIRECTE						15,66010
			DESPESES INDIRECTES			3,00	%		0,46980
			COST EXECUCIÓ MATERIAL						16,12991

P-311 PFC0-KR06 m

Subministrament i col·locació de canonada NIRON monocapa RP de polipropilé copolímer random PP-R RP ´´Raised Pressure´´, SDR 7,4 sèrie 3,2, de diàmetre 25 mm i 3,5 mm d'espessor. Canonada fabricada segons norma UNE EN 15874-2, accessoris fabricats i certificats segons norma UNE EN 15874-3 i sistema d'unió per termofusió, insercions incorporades i electrofusió segons norma UNE EN 15874-2.
Certificat de potabilitat Aimplas segons RD 140/2003.
Per a usos en instal·lacions de fontaneria i climatització (calefacció, aigua/aigua, aigua/aire) amb temperatures compreses entre els -15 °C i 95 °C.
S'inclou la p/p d'accessoris i material auxiliar per a muntatge i subjecció.
Instal·lat amb abraçaderes isofòniques Niron de goma llisa, segons la norma UNE EN 806-4. Espessor d'aïllament tèrmic conforme el RITE i calculat mitjançant procediment alternatiu segons criteris de la norma UNE EN ISO 12241.
Certificat segons ISO 14001 i amb la Declaración Ambiental de Producto (DAP).
Presentació en barres de 4 metres, color blau Niron, ref. TNIRRRP2574 de la serie Niron de ITALSAN.

S'inclou mà d'obra, materials i medis auxiliars.

Totalment instal·lat i funcionant.

Rend.: 1,507 12,31 €

				Unitats		Preu		Parcial	Import
Ma d'obra									
	A0F-000N	h	Oficial 1a lampista	0,200	/R x	29,57000	=	3,92435	
	A01-FEPE	h	Ajudant lampista	0,200	/R x	25,36000	=	3,36563	
					Subtotal:			7,28998	7,28998
Materials									
	B0A1-07KL	u	Abraçadora plàstica, de 25 mm de diàmetre interior Criteri d'amidament: Unitat d'amidament: la indicada a la descripció de l'element Criteri d'amidament: quantitat necessària subministrada a l'obra	1,100	x	0,41000	=	0,45100	

PARTIDES D'OBRA

NÚM	CODI	UA	DESCRIPCIÓ					PREU
	BFC0-KR06	m	Canonada NIRON monocapa RP de polipropilé copolímer random PP-R RP ´´Raised Pressure´´, SDR 7,4 sèrie 3,2, de diàmetre 25 mm i 3,5 mm d'espessor. Canonada fabricada segons norma UNE EN 15874-2, accessoris fabricats i certificats segons norma UNE EN 15874-3 i sistema d'unió per termofusió, insercions incorporades i electrofusió segons norma UNE EN 15874-2. Certificat de potabilitat Aimplas segons RD 140/2003. Per a usos en instal·lacions de fontaneria i climatització (calefacció, aigua/aigua, aigua/aire) amb temperatures compreses entre els -15 °C i 95 °C. S'inclou la p/p d'accessoris i material auxiliar per a muntatge i subjecció. Instal·lat amb abraçaderes isofòniques Niron de goma llisa, segons la norma UNE EN 806-4. Espessor d'aïllament tèrmic conforme el RITE i calculat mitjançant procediment alternatiu segons criteris de la norma UNE EN ISO 12241. Certificat segons ISO 14001 i amb la Declaración Ambiental de Producto (DAP). Presentació en barres de 4 metres, color blau Niron, ref. TNIRRRP2574 de la serie Niron de ITALSAN.	1,020	x	2,89000 =	2,94780	
	BFWA-0AP5	u	Accessori per a tubs de polipropilè a pressió, de 25 mm de diàmetre, per a soldar Criteri d'amidament: Unitat composada pel conjunt de peces necessàries per a muntar 1 m de tub.	1,100	x	0,92000 =	1,01200	
	BFYF-0AQ0	u	Part proporcional d'elements de muntatge per a tubs de polipropilè a pressió, de 25 mm de, soldat Criteri d'amidament: Unitat composada pel conjunt de peces necessàries per a muntar 1 m de tub.	1,100	x	0,13000 =	0,14300	
					Subtotal:		4,55380	4,55380
				DESPESES AUXILIARS		1,50 %		0,10935
				COST DIRECTE				11,95313
				DESPESES INDIRECTES		3,00 %		0,35859
				COST EXECUCIÓ MATERIAL				12,31172
P-312	PFC0-KR07	m	Subministrament i col·locació de canonada NIRON monocapa RP de polipropilé copolímer random PP-R RP ´´Raised Pressure´´, SDR 9 sèrie 4, de diàmetre 32 mm i 3,6 mm d'espessor. Canonada fabricada segons norma UNE EN 15874-2, accessoris fabricats i certificats segons norma UNE EN 15874-3 i sistema d'unió per termofusió, insercions incorporades i electrofusió segons norma UNE EN 15874-2. Certificat de potabilitat Aimplas segons RD 140/2003. Per a usos en instal·lacions de fontaneria i climatització (calefacció, aigua/aigua, aigua/aire) amb temperatures compreses entre els -15 °C i 95 °C. S'inclou la p/p d'accessoris i material auxiliar per a muntatge i subjecció. Instal·lat amb abraçaderes isofòniques Niron de goma llisa, segons la norma UNE EN 806-4. Espessor d'aïllament tèrmic conforme el RITE i calculat mitjançant procediment alternatiu segons criteris de la norma UNE EN ISO 12241. Certificat segons ISO 14001 i amb la Declaración Ambiental de Producto (DAP). Presentació en barres de 4 metres, color blau Niron, ref. TNIRRRP329 de la serie Niron de ITALSAN.	Rend.: 1,970				13,22	€

PARTIDES D'OBRA

NÚM	CODI	UA	DESCRIPCIÓ	PREU

S'inclou mà d'obra, materials i medis auxiliars.

Totalment instal·lat i funcionant.

				Unitats		Preu		Parcial	Import
Ma d'obra									
	A01-FEPE	h	Ajudant lampista	0,200	/R x	25,36000	=	2,57462	
	A0F-000N	h	Oficial 1a lampista	0,200	/R x	29,57000	=	3,00203	
					Subtotal:			5,57665	5,57665
Materials									
	B0A1-07KF	u	Abraçadora plàstica, de 32 mm de diàmetre interior Criteri d'amidament: Unitat d'amidament: la indicada a la descripció de l'element Criteri d'amidament: quantitat necessària subministrada a l'obra	1,100	x	0,56000	=	0,61600	
	BFWA-0APC	u	Accessori per a tubs de polipropilè a pressió, de 32 mm de diàmetre, per a soldar Criteri d'amidament: Unitat composada pel conjunt de peces necessàries per a muntar 1 m de tub.	1,000	x	1,63000	=	1,63000	
	BFYF-0AQ7	u	Part proporcional d'elements de muntatge per a tubs de polipropilè a pressió, de 32 mm de, soldat Criteri d'amidament: Unitat composada pel conjunt de peces necessàries per a muntar 1 m de tub.	1,000	x	0,19000	=	0,19000	
	BFC0-KR07	m	Canonada NIRON monocapa RP de polipropilé copolímer random PP-R RP ´´Raised Pressure´´, SDR 9 sèrie 4, de diàmetre 32 mm i 3,6 mm d'espessor. Canonada fabricada segons norma UNE EN 15874-2, accessoris fabricats i certificats segons norma UNE EN 15874-3 i sistema d'unió per termofusió, insercions incorporades i electrofusió segons norma UNE EN 15874-2. Certificat de potabilitat Aimplas segons RD 140/2003. Per a usos en instal·lacions de fontaneria i climatització (calefacció, aigua/aigua, aigua/aire) amb temperatures compreses entre els -15 °C i 95 °C. S'inclou la p/p d'accessoris i material auxiliar per a muntatge i subjecció. Instal·lat amb abraçaderes isofòniques Niron de goma llisa, segons la norma UNE EN 806-4. Espessor d'aïllament tèrmic conforme el RITE i calculat mitjançant procediment alternatiu segons criteris de la norma UNE EN ISO 12241. Certificat segons ISO 14001 i amb la Declaración Ambiental de Producto (DAP). Presentació en barres de 4 metres, color blau Niron, ref. TNIRRRP329 de la serie Niron de ITALSAN.	1,020	x	4,65000	=	4,74300	
					Subtotal:			7,17900	7,17900

PARTIDES D'OBRA

NÚM	CODI	UA	DESCRIPCIÓ			PREU
			DESPESES AUXILIARS	1,50 %		0,08365
			COST DIRECTE			12,83930
			DESPESES INDIRECTES	3,00 %		0,38518
			COST EXECUCIÓ MATERIAL			13,22448

P-313 PFC0-KR08 m Subministrament i col·locació de canonada NIRON monocapa RP de polipropilé copolímer random PP-R RP ´´Raised Pressure´´, SDR 9 sèrie 4, de diàmetre 40 mm i 4,5 mm d'espessor. Canonada fabricada segons norma UNE EN 15874-2, accessoris fabricats i certificats segons norma UNE EN 15874-3 i sistema d'unió per termofusió, insercions incorporades i electrofusió segons norma UNE EN 15874-2.
Certificat de potabilitat Aimplas segons RD 140/2003.
Per a usos en instal·lacions de fontaneria i climatització (calefacció, aigua/aigua, aigua/aire) amb temperatures compreses entre els -15 °C i 95 °C.
S'inclou la p/p d'accessoris i material auxiliar per a muntatge i subjecció.
Instal·lat amb abraçaderes isofòniques Niron de goma llisa, segons la norma UNE EN 806-4.
Espessor d'aïllament tèrmic conforme el RITE i calculat mitjançant procediment alternatiu segons criteris de la norma UNE EN ISO 12241.
Certificat segons ISO 14001 i amb la Declaración Ambiental de Producto (DAP).
Presentació en barres de 4 metres, color blau Niron, ref. TNIRRRP409 de la serie Niron de ITALSAN.

S'inclou mà d'obra, materials i medis auxiliars.

Totalment instal·lat i funcionant.

Rend.: 1,868 15,97 €

				Unitats		Preu		Parcial	Import
Ma d'obra									
	A01-FEPE	h	Ajudant lampista	0,200	/R x	25,36000	=	2,71520	
	A0F-000N	h	Oficial 1a lampista	0,200	/R x	29,57000	=	3,16595	
					Subtotal:			5,88115	5,88115
Materials									
	BFYF-0AQ1	u	Part proporcional d'elements de muntatge per a tubs de polipropilè a pressió, de 40 mm de, soldat Criteri d'amidament: Unitat composada pel conjunt de peces necessàries per a muntar 1 m de tub.	1,000	x	0,29000	=	0,29000	
	BFWA-0AP6	u	Accessori per a tubs de polipropilè a pressió, de 40 mm de diàmetre, per a soldar Criteri d'amidament: Unitat composada pel conjunt de peces necessàries per a muntar 1 m de tub.	0,300	x	3,55000	=	1,06500	
	B0A1-07KP	u	Abraçadora plàstica, de 40 mm de diàmetre interior Criteri d'amidament: Unitat d'amidament: la indicada a la descripció de l'element Criteri d'amidament: quantitat necessària subministrada a l'obra	0,850	x	0,76000	=	0,64600	
	BFC0-KR08	m	Canonada NIRON monocapa RP de polipropilé copolímer random PP-R RP ´´Raised Pressure´´, SDR 9 sèrie 4, de diàmetre 40 mm i 4,5 mm	1,020	x	7,39000	=	7,53780	

PARTIDES D'OBRA

NÚM	CODI	UA	DESCRIPCIÓ			PREU
			d'espessor. Canonada fabricada segons norma UNE EN 15874-2, accessoris fabricats i certificats segons norma UNE EN 15874-3 i sistema d'unió per termofusió, insercions incorporades i electrofusió segons norma UNE EN 15874-2. Certificat de potabilitat Aimplas segons RD 140/2003. Per a usos en instal·lacions de fontaneria i climatització (calefacció, aigua/aigua, aigua/aire) amb temperatures compreses entre els -15 °C i 95 °C. S'inclou la p/p d'accessoris i material auxiliar per a muntatge i subjecció. Instal·lat amb abraçaderes isofòniques Niron de goma llisa, segons la norma UNE EN 806-4. Espessor d'aïllament tèrmic conforme el RITE i calculat mitjançant procediment alternatiu segons criteris de la norma UNE EN ISO 12241. Certificat segons ISO 14001 i amb la Declaración Ambiental de Producto (DAP). Presentació en barres de 4 metres, color blau Niron, ref. TNIRRRP409 de la serie Niron de ITALSAN.			
			Subtotal:		9,53880	9,53880
			DESPESES AUXILIARS	1,50 %		0,08822
			COST DIRECTE			15,50817
			DESPESES INDIRECTES	3,00 %		0,46525
			COST EXECUCIÓ MATERIAL			15,97341

P-314 PFC0-KR09 m Subministrament i col·locació de canonada NIRON monocapa RP de polipropilé copolímer random PP-R RP ´´Raised Pressure´´, SDR 9 sèrie 4, de diàmetre 50 mm i 5,6 mm d'espessor. Canonada fabricada segons norma UNE EN 15874-2, accessoris fabricats i certificats segons norma UNE EN 15874-3 i sistema d'unió per termofusió, insercions incorporades i electrofusió segons norma UNE EN 15874-2.
Certificat de potabilitat Aimplas segons RD 140/2003.
Per a usos en instal·lacions de fontaneria i climatització (calefacció, aigua/aigua, aigua/aire) amb temperatures compreses entre els -15 °C i 95 °C.
S'inclou la p/p d'accessoris i material auxiliar per a muntatge i subjecció.
Instal·lat amb abraçaderes isofòniques Niron de goma llisa, segons la norma UNE EN 806-4.
Espessor d'aïllament tèrmic conforme el RITE i calculat mitjançant procediment alternatiu segons criteris de la norma UNE EN ISO 12241.
Certificat segons ISO 14001 i amb la Declaración Ambiental de Producto (DAP).
Presentació en barres de 4 metres, color blau Niron, ref. TNIRRRP509 de la serie Niron de ITALSAN.

S'inclou mà d'obra, materials i medis auxiliars.

Totalment instal·lat i funcionant.

Rend.: 36,605 19,30 €

	Unitats	Preu	Parcial	Import
Ma d'obra				

PARTIDES D'OBRA

NÚM	CODI	UA	DESCRIPCIÓ						PREU
	A01-FEPE	h	Ajudant lampista	0,200	/R x	25,36000	=	0,13856	
	A0F-000N	h	Oficial 1a lampista	0,200	/R x	29,57000	=	0,16156	
					Subtotal:			0,30012	0,30012
Materials									
	BFC0-KR09	m	Canonada NIRON monocapa RP de polipropilé copolímer random PP-R RP ´´Raised Pressure´´, SDR 9 sèrie 4, de diàmetre 50 mm i 5,6 mm d'espessor. Canonada fabricada segons norma UNE EN 15874-2, accessoris fabricats i certificats segons norma UNE EN 15874-3 i sistema d'unió per termofusió, insercions incorporades i electrofusió segons norma UNE EN 15874-2. Certificat de potabilitat Aimplas segons RD 140/2003. Per a usos en instal·lacions de fontaneria i climatització (calefacció, aigua/aigua, aigua/aire) amb temperatures compreses entre els -15 °C i 95 °C. S'inclou la p/p d'accessoris i material auxiliar per a muntatge i subjecció. Instal·lat amb abraçaderes isofòniques Niron de goma llisa, segons la norma UNE EN 806-4. Espessor d'aïllament tèrmic conforme el RITE i calculat mitjançant procediment alternatiu segons criteris de la norma UNE EN ISO 12241. Certificat segons ISO 14001 i amb la Declaración Ambiental de Producto (DAP). Presentació en barres de 4 metres, color blau Niron, ref. TNIRRRP509 de la serie Niron de ITALSAN.	1,020	x	11,10000	=	11,32200	
	B0A1-07KB	u	Abraçadora plàstica, de 50 mm de diàmetre interior Criteri d'amidament: Unitat d'amidament: la indicada a la descripció de l'element Criteri d'amidament: quantitat necessària subministrada a l'obra	1,000	x	1,04000	=	1,04000	
	BFYF-0AQ2	u	Part proporcional d'elements de muntatge per a tubs de polipropilè a pressió, de 50 mm de, soldat Criteri d'amidament: Unitat composada pel conjunt de peces necessàries per a muntar 1 m de tub.	1,000	x	0,36000	=	0,36000	
	BFWA-0AP7	u	Accessori per a tubs de polipropilè a pressió, de 50 mm de diàmetre, per a soldar Criteri d'amidament: Unitat composada pel conjunt de peces necessàries per a muntar 1 m de tub.	1,000	x	5,71000	=	5,71000	
					Subtotal:			18,43200	18,43200
			DESPESES AUXILIARS			1,50	%		0,00450
			COST DIRECTE						18,73662
			DESPESES INDIRECTES			3,00	%		0,56210
			COST EXECUCIÓ MATERIAL						19,29872

P-315 PFQ0-IH1M m Aïllament tèrmic d'escuma elastomèrica per a canonades que transporten fluids a temperatura entre -50°C i 105°C, per a tub de diàmetre exterior 42 mm, de 9 mm de gruix, classe de reacció al foc BL-s1, d0 segons norma UNE-EN 13501-1, autoadhesiva, amb un factor de resistència a la difusió del vapor d'aigua >= 7000, col·locat superficialment amb grau de dificultat alt
Criteri d'amidament: m de llargària instal·lada, amidada segons les especificacions de la DT, entre els eixos dels elements o dels punts per connectar.
Aquest criteri inclou les pèrdues de material com a

Rend.: 1,000 16,38 €

PARTIDES D'OBRA

NÚM	CODI	UA	DESCRIPCIÓ						PREU
			conseqüència dels retalls.						

				Unitats		Preu		Parcial	Import
Ma d'obra									
	A0F-000R	h	Oficial 1a muntador	0,150	/R x	29,57000	=	4,43550	
	A01-FEPH	h	Ajudant muntador	0,150	/R x	24,14000	=	3,62100	
					Subtotal:			8,05650	8,05650
Materials									
	BFY3-065I	u	Part proporcional d'elements de muntatge per a aïllament tèrmic d'escuma elastomèrica, de 9 mm de gruix Criteri d'amidament: Unitat composada pel conjunt de peces necessàries per a muntar 1 m de tub.	1,500	x	0,05000	=	0,07500	
	BFQ0-HPE4	m	Aïllament tèrmic d'escuma elastomèrica per a canonades que transporten fluids a temperatura entre -50°C i 105°C, per a tub de diàmetre exterior 42 mm, de 9 mm de gruix, classe de reacció al foc BL-s1, d0 segons norma UNE-EN 13501-1, autoadhesiva, amb un factor de resistència a la difusió del vapor d'aigua >= 7000 Criteri d'amidament: Unitat d'amidament: la indicada a la descripció de l'element Criteri d'amidament: quantitat necessària subministrada a l'obra	1,020	x	7,50000	=	7,65000	
					Subtotal:			7,72500	7,72500
			DESPESES AUXILIARS			1,50	%		0,12085
			COST DIRECTE						15,90235
			DESPESES INDIRECTES			3,00	%		0,47707
			COST EXECUCIÓ MATERIAL						16,37942

P-316 PFQ0-IL3K m Aïllament tèrmic d'escuma elastomèrica per a canonades que transporten fluids a temperatura entre -50°C i 105°C, per a tub de diàmetre exterior 35 mm, de 9 mm de gruix, classe de reacció al foc BL-s1, d0 segons norma UNE-EN 13501-1, autoadhesiva, amb un factor de resistència a la difusió del vapor d'aigua >= 7000, col·locat superficialment amb grau de dificultat alt
Criteri d'amidament: m de llargària instal·lada, amidada segons les especificacions de la DT, entre els eixos dels elements o dels punts per connectar.
Aquest criteri inclou les pèrdues de material com a conseqüència dels retalls.

Rend.: 1,000 15,82 €

				Unitats		Preu		Parcial	Import
Ma d'obra									
	A01-FEPH	h	Ajudant muntador	0,150	/R x	24,14000	=	3,62100	
	A0F-000R	h	Oficial 1a muntador	0,150	/R x	29,57000	=	4,43550	

JUSTIFICACIÓ DE PREUS

PARTIDES D'OBRA

NÚM	CODI	UA	DESCRIPCIÓ					PREU
			Subtotal:			8,05650		8,05650
Materials								
	BFY3-065I	u	Part proporcional d'elements de muntatge per a aïllament tèrmic d'escuma elastomèrica, de 9 mm de gruix Criteri d'amidament: Unitat composada pel conjunt de peces necessàries per a muntar 1 m de tub.	1,500	x 0,05000 =	0,07500		
	BFQ0-HPE1	m	Aïllament tèrmic d'escuma elastomèrica per a canonades que transporten fluids a temperatura entre -50°C i 105°C, per a tub de diàmetre exterior 35 mm, de 9 mm de gruix, classe de reacció al foc BL-s1, d0 segons norma UNE-EN 13501-1, autoadhesiva, amb un factor de resistència a la difusió del vapor d'aigua >= 7000 Criteri d'amidament: Unitat d'amidament: la indicada a la descripció de l'element Criteri d'amidament: quantitat necessària subministrada a l'obra	1,020	x 6,97000 =	7,10940		
			Subtotal:			7,18440		7,18440
			DESPESES AUXILIARS		1,50 %			0,12085
			COST DIRECTE					15,36175
			DESPESES INDIRECTES		3,00 %			0,46085
			COST EXECUCIÓ MATERIAL					15,82260

P-317	PFQ0-ILQI	m	Aïllament tèrmic d'escuma elastomèrica per a canonades que transporten fluids a temperatura entre -50°C i 105°C, per a tub de diàmetre exterior 22 mm, de 9 mm de gruix, classe de reacció al foc BL-s1, d0 segons norma UNE-EN 13501-1, autoadhesiva, amb un factor de resistència a la difusió del vapor d'aigua >= 7000, col·locat superficialment amb grau de dificultat alt Criteri d'amidament: m de llargària instal·lada, amidada segons les especificacions de la DT, entre els eixos dels elements o dels punts per connectar. Aquest criteri inclou les pèrdues de material com a conseqüència dels retalls.	Rend.: 1,000	13,25	€

				Unitats		Preu		Parcial	Import
Ma d'obra									
	A0F-000R	h	Oficial 1a muntador	0,125	/R x	29,57000	=	3,69625	
	A01-FEPH	h	Ajudant muntador	0,125	/R x	24,14000	=	3,01750	
			Subtotal:					6,71375	6,71375
Materials									
	BFQ0-I68I	m	Aïllament tèrmic d'escuma elastomèrica per a canonades que transporten fluids a temperatura entre -50°C i 105°C, per a tub de diàmetre exterior 22 mm, de 9 mm de gruix, classe de reacció al foc BL-s1, d0 segons norma UNE-EN 13501-1, autoadhesiva, amb un factor de resistència a la difusió del vapor d'aigua >= 7000 Criteri d'amidament: Unitat d'amidament: la indicada a la descripció de l'element Criteri d'amidament: quantitat necessària subministrada a l'obra	1,020	x	5,86000	=	5,97720	

JUSTIFICACIÓ DE PREUS

PARTIDES D'OBRA

NÚM	CODI	UA	DESCRIPCIÓ					PREU
	BFY3-065I	u	Part proporcional d'elements de muntatge per a aïllament tèrmic d'escuma elastomèrica, de 9 mm de gruix Criteri d'amidament: Unitat composada pel conjunt de peces necessàries per a muntar 1 m de tub.	1,500	x 0,05000 =	0,07500		
			Subtotal:			6,05220		6,05220
			DESPESES AUXILIARS		1,50 %			0,10071
			COST DIRECTE					12,86666
			DESPESES INDIRECTES		3,00 %			0,38600
			COST EXECUCIÓ MATERIAL					13,25266

P-318	PFQ0-ILQP	m	Aïllament tèrmic d'escuma elastomèrica per a canonades que transporten fluids a temperatura entre -50°C i 105°C, per a tub de diàmetre exterior 28 mm, de 9 mm de gruix, classe de reacció al foc BL-s1, d0 segons norma UNE-EN 13501-1, autoadhesiva, amb un factor de resistència a la difusió del vapor d'aigua >= 7000, col·locat superficialment amb grau de dificultat alt Criteri d'amidament: m de llargària instal·lada, amidada segons les especificacions de la DT, entre els eixos dels elements o dels punts per connectar. Aquest criteri inclou les pèrdues de material com a conseqüència dels retalls.	Rend.: 1,000	14,36	€

				Unitats		Preu		Parcial	Import
Ma d'obra									
	A01-FEPH	h	Ajudant muntador	0,140	/R x	24,14000	=	3,37960	
	A0F-000R	h	Oficial 1a muntador	0,140	/R x	29,57000	=	4,13980	
			Subtotal:					7,51940	7,51940
Materials									
	BFQ0-I68C	m	Aïllament tèrmic d'escuma elastomèrica per a canonades que transporten fluids a temperatura entre -50°C i 105°C, per a tub de diàmetre exterior 28 mm, de 9 mm de gruix, classe de reacció al foc BL-s1, d0 segons norma UNE-EN 13501-1, autoadhesiva, amb un factor de resistència a la difusió del vapor d'aigua >= 7000 Criteri d'amidament: Unitat d'amidament: la indicada a la descripció de l'element Criteri d'amidament: quantitat necessària subministrada a l'obra	1,020	x	6,11000	=	6,23220	
	BFY3-065I	u	Part proporcional d'elements de muntatge per a aïllament tèrmic d'escuma elastomèrica, de 9 mm de gruix Criteri d'amidament: Unitat composada pel conjunt de peces necessàries per a muntar 1 m de tub.	1,500	x	0,05000	=	0,07500	
			Subtotal:					6,30720	6,30720
			DESPESES AUXILIARS		1,50 %				0,11279
			COST DIRECTE						13,93939
			DESPESES INDIRECTES		3,00 %				0,41818
			COST EXECUCIÓ MATERIAL						14,35757

PARTIDES D'OBRA

NÚM	CODI	UA	DESCRIPCIÓ		PREU
P-319	PFQ0-IM7N	m	Aïllament tèrmic d'escuma elastomèrica per a canonades que transporten fluids a temperatura entre -50°C i 105°C, per a tub de diàmetre exterior 54 mm, de 9 mm de gruix, classe de reacció al foc BL-s1, d0 segons norma UNE-EN 13501-1, autoadhesiva, amb un factor de resistència a la difusió del vapor d'aigua >= 7000, col·locat superficialment amb grau de dificultat alt Criteri d'amidament: m de llargària instal·lada, amidada segons les especificacions de la DT, entre els eixos dels elements o dels punts per connectar. Aquest criteri inclou les pèrdues de material com a conseqüència dels retalls.	Rend.: 1,000 18,84	€

			Unitats		Preu		Parcial	Import
Ma d'obra								
A01-FEPH	h	Ajudant muntador	0,170	/R x	24,14000	=	4,10380	
A0F-000R	h	Oficial 1a muntador	0,170	/R x	29,57000	=	5,02690	
				Subtotal:			9,13070	9,13070
Materials								
BFY3-065I	u	Part proporcional d'elements de muntatge per a aïllament tèrmic d'escuma elastomèrica, de 9 mm de gruix Criteri d'amidament: Unitat composada pel conjunt de peces necessàries per a muntar 1 m de tub.	1,500	x	0,05000	=	0,07500	
BFQ0-I68A	m	Aïllament tèrmic d'escuma elastomèrica per a canonades que transporten fluids a temperatura entre -50°C i 105°C, per a tub de diàmetre exterior 54 mm, de 9 mm de gruix, classe de reacció al foc BL-s1, d0 segons norma UNE-EN 13501-1, autoadhesiva, amb un factor de resistència a la difusió del vapor d'aigua >= 7000 Criteri d'amidament: Unitat d'amidament: la indicada a la descripció de l'element Criteri d'amidament: quantitat necessària subministrada a l'obra	1,020	x	8,77000	=	8,94540	
				Subtotal:			9,02040	9,02040
			DESPESES AUXILIARS		1,50	%		0,13696
			COST DIRECTE					18,28806
			DESPESES INDIRECTES		3,00	%		0,54864
			COST EXECUCIÓ MATERIAL					18,83670

P-320	PG14-AJ01	u	Subministrament i col·locació de Quadre Elèctric de planta, col.locat en armari habilitat per a tal, segons esquema elèctric unifilar i especificacions marca Schneider Electric o equivalent. Armari metàl·lic IP30 IK07, en xapa electrozincada, reforçat, en muntatge superficial, xassís, suport de carrils, marc frontal amb targes perforades, sistema d'etiquetat, obturadors i col·lector terra/neutre, amb porta metàl·lica, pany i clau. S'inclou: - Protecció diferencial i magnetotermica trifàsica general regulable. - Protecció contra sobretensions (Permanents i	Rend.: 1,000 3.357,39	€

PARTIDES D'OBRA

NÚM	CODI	UA	DESCRIPCIÓ	PREU
			Transitories). - Protecció diferencial amb contacte d'estats. - Protecció diferencial superimmunitzat per línies de SAI, Informática, senyals febles i enllumenat (segons quadre unifilar). - Protecció automàtica magnetotèrmica. - Contactors (segons quadre unifilar). - Telerruptors (segons quadre unifilar). - Guardamotors regulables (segons quadre unifilar). - Variadors de freqüència (segons quadre unifilar). - Endolls a quadre (Carril DIN). - Analitzador de Xarxa de carril DIN. - Maniobres i enclavaments. - Altres equips segons esquema unifilar. Totes les proteccions garantiran la seva coordinació, filiació i selectivitat i el poder de tall de capçalera serà de mínim 6kA. retolació dels circuits, de senyalització, de perill i de tot els circuits, i amb el esquema elèctric as - built en paper al interior. S'inclou també el cablejat interior el qual anirà perfectament pentinat i recollit en brides i la identificació al circuit que pertany. L'armari disposarà d'un espai de reserva del 30 %. Executat segons REBT i normativa vigent, plànols, esquemes unifilars, indicacions del projecte específic i de la Direcció Facultativa. S'inclou mà d'obra, materials i medis auxiliars. Totalment muntat i en funcionament.	

				Unitats		Preu		Parcial	Import
Ma d'obra									
	A0F-000E	h	Oficial 1a electricista	3,000	/R x	29,57000	=	88,71000	
	A01-FEPD	h	Ajudant electricista	3,000	/R x	23,63000	=	70,89000	
					Subtotal:			159,60000	159,60000
Materials									
	BG14-AJ01	u	Quadre Elèctric de planta, col.locat en armari habilitat per a tal, segons esquema elèctric unifilar i especificacions marca Schneider Electric o equivalent. Armari metàl·lic IP30 IK07, en xapa electrozincada, reforçat, en muntatge superficial, xassís, suport de carrils, marc frontal amb targes perforades, sistema d'etiquetat, obturadors i col·lector terra/neutre, amb porta metàl·lica, pany i clau. S'inclou: - Protecció diferencial i magnetotermica trifàsica general regulable. - Protecció contra sobretensions (Permanents i Transitories). - Protecció diferencial amb contacte d'estats. - Protecció diferencial superimmunitzat per línies de SAI, Informática, senyals febles i enllumenat (segons	1,000	x	3.100,00000	=	3.100,00000	

PARTIDES D'OBRA

NÚM	CODI	UA	DESCRIPCIÓ	PREU

quadre unifilar).
- Protecció automàtica magnetotèrmica.
- Contactors (segons quadre unifilar).
- Telerruptors (segons quadre unifilar).
- Guardamotors regulables (segons quadre unifilar).
- Variadors de freqüència (segons quadre unifilar).
- Endolls a quadre (Carril DIN).
- Analitzador de Xarxa de carril DIN.
- Maniobres i enclavaments.
- Altres equips segons esquema unifilar.

Totes les proteccions garantiran la seva coordinació, filiació i selectivitat i el poder de tall de capçalera serà de mínim 6kA. retolació dels circuits, de senyalització, de perill i de tot els circuits, i amb el esquema elèctric as - built en paper al interior.

S'inclou també el cablejat interior el qual anirà perfectament pentinat i recollit en brides i la identificació al circuit que pertany. L'armari disposarà d'un espai de reserva del 30 %.

Executat segons REBT i normativa vigent, plànols, esquemes unifilars, indicacions del projecte específic i de la Direcció Facultativa.

Subtotal: 3.100,00000 3.100,00000

COST DIRECTE 3.259,60000
DESPESES INDIRECTES 3,00 % 97,78800
COST EXECUCIÓ MATERIAL 3.357,38800

P-321 PG1D-AJ00 u Partida per a la comprovació de l'escomesa existent en carrer Camí de Can Sorts. Rend.: 1,000 1.764,18 €

La partida inclou:

- Comprovació dels elements existents de l'escomesa existent, per tal de comprovar el seu aprofitament o substitució total, es comprovaran tots els equips de protecció i mesura, les proteccions pertinents i el cablejat (secció i estat de conservació).
- Comprovació si els condicionants de l'escomesa existent compleixen amb els nous requeriments elèctrics del complex.

En cas de poder-se aprofitar, només s'actuarà en interior de la piscina per alimentar el nou Quadre Elèctric General i al subquadre del bar-cafeteria.
En cas d'haver-se de substituïr, es considerarà l'actuació des de l'escomesa i fins al nou quadre, només aprofitant el traçat soterrat existent (no inclós en la partida).

S'inclou mà d'obra, materials i medis auxiliars per a la comprovació.

			Unitats		Preu		Parcial	Import
Ma d'obra								
A0F-000E	h	Oficial 1a electricista	4,000	/R x	29,57000	=	118,28000	
A01-FEPD	h	Ajudant electricista	4,000	/R x	23,63000	=	94,52000	

PARTIDES D'OBRA

NÚM	CODI	UA	DESCRIPCIÓ	PREU

Subtotal: 212,80000 212,80000

Materials								
BG1D-AJ00	u	Partida per a la comprovació de l'escomesa existent en carrer Camí de Can Sorts.	1,000	x	1.500,00000	=	1.500,00000	

La partida inclou:

- Comprovació dels elements existents de l'escomesa existent, per tal de comprovar el seu aprofitament o substitució total, es comprovaran tots els equips de protecció i mesura, les proteccions pertinents i el cablejat (secció i estat de conservació).
- Comprovació si els condicionants de l'escomesa existent compleixen amb els nous requeriments elèctrics del complex.

En cas de poder-se aprofitar, només s'actuarà en interior de la piscina per alimentar el nou Quadre Elèctric General i al subquadre del bar-cafeteria.
En cas d'haver-se de substituïr, es considerarà l'actuació des de l'escomesa i fins al nou quadre, només aprofitant el traçat soterrat existent (no inclós en la partida).

Subtotal: 1.500,00000 1.500,00000

COST DIRECTE 1.712,80000
DESPESES INDIRECTES 3,00 % 51,38400
COST EXECUCIÓ MATERIAL 1.764,18400

P-322 PG1D-AJ10 u Partida de treballs de comprovació de quadre de planta existent (segons documentació gràfica). Rend.: 1,000 164,39 €

Els treballs comprenen:

- Comprovació de les proteccions actuals cap als quadres existents (pavelló).
- Comprovació de les proteccions actuals cap als punts de consum de les instal·lacions de planta.
- Retirada de proteccions de línies modificades (segons documentació gràfica).
- Retirada del cablatge de la protecció eliminada (segons documentació gràfica).
- Col·locació de noves proteccions (segons esquemes unifilars).
- Comprovació i retolació de les proteccions.

S'hi inclou la mà d'obra, els materials i els mitjans auxiliars.

			Unitats		Preu		Parcial	Import
Ma d'obra								
A01-FEPD	h	Ajudant electricista	3,000	/R x	23,63000	=	70,89000	
A0F-000E	h	Oficial 1a electricista	3,000	/R x	29,57000	=	88,71000	
					Subtotal:		159,60000	159,60000

PARTIDES D'OBRA

NÚM	CODI	UA	DESCRIPCIÓ	PREU

COST DIRECTE		159,60000
DESPESES INDIRECTES	3,00 %	4,78800
COST EXECUCIÓ MATERIAL		164,38800

P-323 PG2J-4BTK m Safata metàl·lica de reixa d'acer electrozincat, d'alçària 50 mm i amplària 200 mm, col·locada suspesa de paraments horitzontals amb elements de suport
Criteri d'amidament: m de llargària instal·lada, amidada segons les especificacions de la DT, entre els eixos dels elements o dels punts per connectar.
Rend.: 1,000 — 12,87 €

			Unitats		Preu		Parcial	Import
Ma d'obra								
A0F-000E	h	Oficial 1a electricista	0,050	/R x	29,57000	=	1,47850	
A01-FEPD	h	Ajudant electricista	0,050	/R x	23,63000	=	1,18150	
				Subtotal:			2,66000	2,66000
Materials								
BG2J-0BBY	m	Safata metàl·lica reixa d'acer electrozincat, d'alçària 50 mm i amplària 200 mm Criteri d'amidament: Unitat d'amidament: la indicada a la descripció de l'element Criteri d'amidament: quantitat necessària subministrada a l'obra	1,000	x	9,80000	=	9,80000	
				Subtotal:			9,80000	9,80000

DESPESES AUXILIARS	1,50 %	0,03990
COST DIRECTE		12,49990
DESPESES INDIRECTES	3,00 %	0,37500
COST EXECUCIÓ MATERIAL		12,87490

P-324 PG2N-EUH7 m Tub flexible corrugat de PVC, de 20 mm de diàmetre nominal, aïllant i no propagador de la flama, resistència a l'impacte d'1 J, resistència a compressió de 320 N i una rigidesa dielèctrica de 2000 V, muntat encastat
Criteri d'amidament: m de llargària instal·lada, amidada segons les especificacions del projecte, entre els eixos dels elements o dels punts per connectar.
La instal·lació inclou les fixacions, provisionals quan el muntatge és encastat i definitives en la resta de muntatges.
Aquest criteri inclou les pèrdues de material corresponents a retalls.
Rend.: 1,000 — 1,30 €

			Unitats		Preu		Parcial	Import
Ma d'obra								
A0F-000E	h	Oficial 1a electricista	0,016	/R x	29,57000	=	0,47312	
A01-FEPD	h	Ajudant electricista	0,020	/R x	23,63000	=	0,47260	
				Subtotal:			0,94572	0,94572

PARTIDES D'OBRA

NÚM	CODI	UA	DESCRIPCIÓ	PREU

Materials								
BG2Q-1KSU	m	Tub flexible corrugat de PVC, de 20 mm de diàmetre nominal, aïllant i no propagador de la flama, resistència a l'impacte d'1 J, resistència a compressió de 320 N i una rigidesa dielèctrica de 2000 V Criteri d'amidament: Unitat d'amidament: la indicada a la descripció de l'element Criteri d'amidament: quantitat necessària subministrada a l'obra	1,020	x	0,30000	=	0,30600	
				Subtotal:			0,30600	0,30600

DESPESES AUXILIARS	1,50 %	0,01419
COST DIRECTE		1,26591
DESPESES INDIRECTES	3,00 %	0,03798
COST EXECUCIÓ MATERIAL		1,30388

P-325 PG2N-EUHC m Tub flexible corrugat de PVC, de 25 mm de diàmetre nominal, aïllant i no propagador de la flama, resistència a l'impacte d'1 J, resistència a compressió de 320 N i una rigidesa dielèctrica de 2000 V, muntat sobre sostremort
Criteri d'amidament: m de llargària instal·lada, amidada segons les especificacions del projecte, entre els eixos dels elements o dels punts per connectar.
La instal·lació inclou les fixacions, provisionals quan el muntatge és encastat i definitives en la resta de muntatges.
Aquest criteri inclou les pèrdues de material corresponents a retalls.
Rend.: 1,000 — 0,95 €

			Unitats		Preu		Parcial	Import
Ma d'obra								
A01-FEPD	h	Ajudant electricista	0,010	/R x	23,63000	=	0,23630	
A0F-000E	h	Oficial 1a electricista	0,010	/R x	29,57000	=	0,29570	
				Subtotal:			0,53200	0,53200
Materials								
BG2Q-1KSV	m	Tub flexible corrugat de PVC, de 25 mm de diàmetre nominal, aïllant i no propagador de la flama, resistència a l'impacte d'1 J, resistència a compressió de 320 N i una rigidesa dielèctrica de 2000 V Criteri d'amidament: Unitat d'amidament: la indicada a la descripció de l'element Criteri d'amidament: quantitat necessària subministrada a l'obra	1,000	x	0,38000	=	0,38000	
				Subtotal:			0,38000	0,38000

DESPESES AUXILIARS	1,50 %	0,00798
COST DIRECTE		0,91998
DESPESES INDIRECTES	3,00 %	0,02760
COST EXECUCIÓ MATERIAL		0,94758

PARTIDES D'OBRA

NÚM	CODI	UA	DESCRIPCIÓ		PREU
P-326	PG2N-EUHG	m	Tub flexible corrugat de PVC, de 32 mm de diàmetre nominal, aïllant i no propagador de la flama, resistència a l'impacte d'1 J, resistència a compressió de 320 N i una rigidesa dielèctrica de 2000 V, muntat sobre sostremort Criteri d'amidament: m de llargària instal·lada, amidada segons les especificacions del projecte, entre els eixos dels elements o dels punts per connectar. La instal·lació inclou les fixacions, provisionals quan el muntatge és encastat i definitives en la resta de muntatges. Aquest criteri inclou les pèrdues de material corresponents a retalls.	Rend.: 1,000	1,15 €

			Unitats		Preu		Parcial	Import
Ma d'obra								
A0F-000E	h	Oficial 1a electricista	0,010	/R x	29,57000	=	0,29570	
A01-FEPD	h	Ajudant electricista	0,010	/R x	23,63000	=	0,23630	
				Subtotal:			0,53200	0,53200
Materials								
BG2Q-1KS	m	Tub flexible corrugat de PVC, de 32 mm de diàmetre nominal, aïllant i no propagador de la flama, resistència a l'impacte d'1 J, resistència a compressió de 320 N i una rigidesa dielèctrica de 2000 V Criteri d'amidament: Unitat d'amidament: la indicada a la descripció de l'element Criteri d'amidament: quantitat necessària subministrada a l'obra	1,000	x	0,58000	=	0,58000	
				Subtotal:			0,58000	0,58000
			DESPESES AUXILIARS		1,50	%		0,00798
			COST DIRECTE					1,11998
			DESPESES INDIRECTES		3,00	%		0,03360
			COST EXECUCIÓ MATERIAL					1,15358

P-327	PG2N-EUK4	m	Tub flexible corrugat de PVC, de 16 mm de diàmetre nominal, aïllant i no propagador de la flama, resistència a l'impacte d'1 J, resistència a compressió de 320 N i una rigidesa dielèctrica de 2000 V, muntat sobre sostremort Criteri d'amidament: m de llargària instal·lada, amidada segons les especificacions del projecte, entre els eixos dels elements o dels punts per connectar. La instal·lació inclou les fixacions, provisionals quan el muntatge és encastat i definitives en la resta de muntatges. Aquest criteri inclou les pèrdues de material corresponents a retalls.	Rend.: 1,000	0,78 €

			Unitats		Preu		Parcial	Import
Ma d'obra								
A0F-000E	h	Oficial 1a electricista	0,010	/R x	29,57000	=	0,29570	
A01-FEPD	h	Ajudant electricista	0,010	/R x	23,63000	=	0,23630	

PARTIDES D'OBRA

NÚM	CODI	UA	DESCRIPCIÓ		PREU

				Subtotal:			0,53200	0,53200
Materials								
BG2Q-1KST	m	Tub flexible corrugat de PVC, de 16 mm de diàmetre nominal, aïllant i no propagador de la flama, resistència a l'impacte d'1 J, resistència a compressió de 320 N i una rigidesa dielèctrica de 2000 V Criteri d'amidament: Unitat d'amidament: la indicada a la descripció de l'element Criteri d'amidament: quantitat necessària subministrada a l'obra	1,000	x	0,22000	=	0,22000	
				Subtotal:			0,22000	0,22000
			DESPESES AUXILIARS		1,50	%		0,00798
			COST DIRECTE					0,75998
			DESPESES INDIRECTES		3,00	%		0,02280
			COST EXECUCIÓ MATERIAL					0,78278

P-328	PG2N-EUK7	m	Tub flexible corrugat de PVC, de 20 mm de diàmetre nominal, aïllant i no propagador de la flama, resistència a l'impacte d'1 J, resistència a compressió de 320 N i una rigidesa dielèctrica de 2000 V, muntat sobre sostremort Criteri d'amidament: m de llargària instal·lada, amidada segons les especificacions del projecte, entre els eixos dels elements o dels punts per connectar. La instal·lació inclou les fixacions, provisionals quan el muntatge és encastat i definitives en la resta de muntatges. Aquest criteri inclou les pèrdues de material corresponents a retalls.	Rend.: 1,000	0,87 €

			Unitats		Preu		Parcial	Import
Ma d'obra								
A0F-000E	h	Oficial 1a electricista	0,010	/R x	29,57000	=	0,29570	
A01-FEPD	h	Ajudant electricista	0,010	/R x	23,63000	=	0,23630	
				Subtotal:			0,53200	0,53200
Materials								
BG2Q-1KSU	m	Tub flexible corrugat de PVC, de 20 mm de diàmetre nominal, aïllant i no propagador de la flama, resistència a l'impacte d'1 J, resistència a compressió de 320 N i una rigidesa dielèctrica de 2000 V Criteri d'amidament: Unitat d'amidament: la indicada a la descripció de l'element Criteri d'amidament: quantitat necessària subministrada a l'obra	1,000	x	0,30000	=	0,30000	
				Subtotal:			0,30000	0,30000
			DESPESES AUXILIARS		1,50	%		0,00798
			COST DIRECTE					0,83998
			DESPESES INDIRECTES		3,00	%		0,02520
			COST EXECUCIÓ MATERIAL					0,86518

JUSTIFICACIÓ DE PREUS

PARTIDES D'OBRA

NÚM	CODI	UA	DESCRIPCIÓ		PREU
P-329	PG33-E68H	m	Cable amb conductor de coure de tensió assignada0,6/1 kV, de designació RZ1-K (AS), construcció segons norma UNE 21123-4, unipolar, de secció 1x2,5 mm2, amb coberta del cable de poliolefines, classe de reacció al foc Cca-s1b, d1, a1 segons la norma UNE-EN 50575 amb baixa emissió fums, col·locat en tub Criteri d'amidament: m de llargària instal·lada, amidada segons les especificacions del projecte, entre els eixos dels elements per connectar. Aquest criteri inclou les pèrdues de material corresponents a retalls, així com l'excés previst per a les connexions.	Rend.: 1,000	1,26 €

			Unitats		Preu		Parcial	Import
Ma d'obra								
A0F-000E	h	Oficial 1a electricista	0,010	/R x	29,57000	=	0,29570	
A01-FEPD	h	Ajudant electricista	0,010	/R x	23,63000	=	0,23630	
				Subtotal:			0,53200	0,53200
Materials								
BG33-G2T0	m	Cable amb conductor de coure de tensió assignada0,6/1 kV, de designació RZ1-K (AS), construcció segons norma UNE 21123-4, unipolar, de secció 1x2,5 mm2, amb coberta del cable de poliolefines, classe de reacció al foc Cca-s1b, d1, a1 segons la norma UNE-EN 50575 amb baixa emissió fums Criteri d'amidament: Unitat d'amidament: la indicada a la descripció de l'element Criteri d'amidament: quantitat necessària subministrada a l'obra	1,000	x	0,68000	=	0,68000	
				Subtotal:			0,68000	0,68000
				DESPESES AUXILIARS	1,50	%		0,00798
				COST DIRECTE				1,21998
				DESPESES INDIRECTES	3,00	%		0,03660
				COST EXECUCIÓ MATERIAL				1,25658

P-330	PG33-E68J	m	Cable amb conductor de coure de tensió assignada0,6/1 kV, de designació RZ1-K (AS), construcció segons norma UNE 21123-4, unipolar, de secció 1x4 mm2, amb coberta del cable de poliolefines, classe de reacció al foc Cca-s1b, d1, a1 segons la norma UNE-EN 50575 amb baixa emissió fums, col·locat en tub Criteri d'amidament: m de llargària instal·lada, amidada segons les especificacions del projecte, entre els eixos dels elements per connectar. Aquest criteri inclou les pèrdues de material corresponents a retalls, així com l'excés previst per a les connexions.	Rend.: 1,000	1,46 €

			Unitats		Preu		Parcial	Import
Ma d'obra								
A01-FEPD	h	Ajudant electricista	0,010	/R x	23,63000	=	0,23630	

JUSTIFICACIÓ DE PREUS

PARTIDES D'OBRA

NÚM	CODI	UA	DESCRIPCIÓ		PREU

A0F-000E	h	Oficial 1a electricista	0,010	/R x	29,57000	=	0,29570	
				Subtotal:			0,53200	0,53200
Materials								
BG33-G2SZ	m	Cable amb conductor de coure de tensió assignada0,6/1 kV, de designació RZ1-K (AS), construcció segons norma UNE 21123-4, unipolar, de secció 1x4 mm2, amb coberta del cable de poliolefines, classe de reacció al foc Cca-s1b, d1, a1 segons la norma UNE-EN 50575 amb baixa emissió fums Criteri d'amidament: Unitat d'amidament: la indicada a la descripció de l'element Criteri d'amidament: quantitat necessària subministrada a l'obra	1,000	x	0,88000	=	0,88000	
				Subtotal:			0,88000	0,88000
				DESPESES AUXILIARS	1,50	%		0,00798
				COST DIRECTE				1,41998
				DESPESES INDIRECTES	3,00	%		0,04260
				COST EXECUCIÓ MATERIAL				1,46258

P-331	PG33-E6BZ	m	Cable amb conductor de coure de tensió assignada0,6/1 kV, de designació RZ1-K (AS+), construcció segons norma UNE 211025, unipolar, de secció 1x1,5 mm2, amb coberta del cable de poliolefines, classe de reacció al foc Cca-s1b, d1, a1 segons la norma UNE-EN 50575 amb baixa emissió fums, col·locat en tub Criteri d'amidament: m de llargària instal·lada, amidada segons les especificacions del projecte, entre els eixos dels elements per connectar. Aquest criteri inclou les pèrdues de material corresponents a retalls, així com l'excés previst per a les connexions.	Rend.: 1,000	1,07 €

			Unitats		Preu		Parcial	Import
Ma d'obra								
A0F-000E	h	Oficial 1a electricista	0,010	/R x	29,57000	=	0,29570	
A01-FEPD	h	Ajudant electricista	0,010	/R x	23,63000	=	0,23630	
				Subtotal:			0,53200	0,53200
Materials								
BG33-G2X3	m	Cable amb conductor de coure de tensió assignada0,6/1 kV, de designació RZ1-K (AS+), construcció segons norma UNE 211025, unipolar, de secció 1x1,5 mm2, amb coberta del cable de poliolefines, classe de reacció al foc Cca-s1b, d1, a1 segons la norma UNE-EN 50575 amb baixa emissió fums Criteri d'amidament: Unitat d'amidament: la indicada a la descripció de l'element Criteri d'amidament: quantitat necessària subministrada a l'obra	1,000	x	0,50000	=	0,50000	
				Subtotal:			0,50000	0,50000

PARTIDES D'OBRA

NÚM	CODI	UA	DESCRIPCIÓ			PREU
			DESPESES AUXILIARS	1,50 %		0,00798
			COST DIRECTE			1,03998
			DESPESES INDIRECTES	3,00 %		0,03120
			COST EXECUCIÓ MATERIAL			1,07118

P-332 PG33-E6C2 m Cable amb conductor de coure de tensió assignada0,6/1 kV, de designació RZ1-K (AS), construcció segons norma UNE 21123-4, unipolar, de secció 1x6 mm2, amb coberta del cable de poliolefines, classe de reacció al foc Cca-s1b, d1, a1 segons la norma UNE-EN 50575 amb baixa emissió fums, col·locat en tub
Criteri d'amidament: m de llargària instal·lada, amidada segons les especificacions del projecte, entre els eixos dels elements per connectar.
Aquest criteri inclou les pèrdues de material corresponents a retalls, així com l'excés previst per a les connexions.
Rend.: 1,000 1,74 €

			Unitats		Preu		Parcial	Import
Ma d'obra								
A0F-000E	h	Oficial 1a electricista	0,010	/R x	29,57000	=	0,29570	
A01-FEPD	h	Ajudant electricista	0,010	/R x	23,63000	=	0,23630	
				Subtotal:			0,53200	0,53200
Materials								
BG33-G2SX	m	Cable amb conductor de coure de tensió assignada0,6/1 kV, de designació RZ1-K (AS), construcció segons norma UNE 21123-4, unipolar, de secció 1x6 mm2, amb coberta del cable de poliolefines, classe de reacció al foc Cca-s1b, d1, a1 segons la norma UNE-EN 50575 amb baixa emissió fums Criteri d'amidament: Unitat d'amidament: la indicada a la descripció de l'element Criteri d'amidament: quantitat necessària subministrada a l'obra	1,000	x	1,15000	=	1,15000	
				Subtotal:			1,15000	1,15000

DESPESES AUXILIARS	1,50 %		0,00798
COST DIRECTE			1,68998
DESPESES INDIRECTES	3,00 %		0,05070
COST EXECUCIÓ MATERIAL			1,74068

P-333 PG33-E74C m Cable amb conductor de coure de tensió assignada0,6/1 kV, de designació RZ1-K (AS), construcció segons norma UNE 21123-4, unipolar, de secció 1x10 mm2, amb coberta del cable de poliolefines, classe de reacció al foc Cca-s1b, d1, a1 segons la norma UNE-EN 50575 amb baixa emissió fums, col·locat en tub
Criteri d'amidament: m de llargària instal·lada, amidada segons les especificacions del projecte, entre els eixos dels elements per connectar.
Aquest criteri inclou les pèrdues de material corresponents a retalls, així com l'excés previst per a les connexions.
Rend.: 1,000 4,81 €

PARTIDES D'OBRA

NÚM	CODI	UA	DESCRIPCIÓ	PREU

				Unitats		Preu		Parcial	Import
Ma d'obra									
A01-FEPD	h	Ajudant electricista		0,100	/R x	23,63000	=	2,36300	
A0F-000E	h	Oficial 1a electricista		0,010	/R x	29,57000	=	0,29570	
					Subtotal:			2,65870	2,65870
Materials									
BG33-G2SY	m	Cable amb conductor de coure de tensió assignada0,6/1 kV, de designació RZ1-K (AS), construcció segons norma UNE 21123-4, unipolar, de secció 1x10 mm2, amb coberta del cable de poliolefines, classe de reacció al foc Cca-s1b, d1, a1 segons la norma UNE-EN 50575 amb baixa emissió fums Criteri d'amidament: Unitat d'amidament: la indicada a la descripció de l'element Criteri d'amidament: quantitat necessària subministrada a l'obra		1,000	x	1,97000	=	1,97000	
					Subtotal:			1,97000	1,97000

DESPESES AUXILIARS	1,50 %		0,03988
COST DIRECTE			4,66858
DESPESES INDIRECTES	3,00 %		0,14006
COST EXECUCIÓ MATERIAL			4,80864

P-334 PG60-79KT u Subministrament i col·locació de caixa de mecanismes per a centralització de funcions en lloc de treball de 4 columnes, amb 4 preses de corrent (2P+T) de 10/16 A i tapa color blanc, 2 preses de corrent (2P+T) de 10/16 A amb tapa vermella, 4 preses de veu i dades RJ45 doble categoria 6a F/UTP.
Criteri d'amidament: Unitat de quantitat instal·lada, mesurada segons les especificacions de la DT.

S'inclou mà d'obra, materials i medis auxiliars.

Totalment col·locada i funcionant.
Rend.: 1,000 150,69 €

				Unitats		Preu		Parcial	Import
Partides d'obra									
PP7H-781U	u	Presa de senyal de veu i dades, de tipus modular de 2 mòduls estrets, amb connector RJ45 doble, categoria 6 F/UTP, amb connexió per desplaçament de l'aïllament, amb tapa, preu alt, muntada sobre caixa o bastidor Criteri d'amidament: Unitat de quantitat necessària amidada segons les especificacions de la DT.		4,000	x	12,30298	=	49,21192	
PG6O-77N8	u	Presa de corrent de tipus modular de 2 mòduls estrets, bipolar amb presa de terra lateral (2P+T), 16 A 250 V, amb tapa vermella, preu alt, muntada sobre caixa o bastidor Criteri d'amidament: Unitat de quantitat instal·lada, mesurada segons les especificacions de la DT.		2,000	x	11,46196	=	22,92392	
PG6O-77N1	u	Presa de corrent de tipus modular de 2 mòduls estrets, bipolar amb presa de terra lateral (2P+T), 16 A 250 V, amb tapa protegida, preu alt, muntada sobre caixa o bastidor Criteri d'amidament: Unitat de quantitat instal·lada,		4,000	x	11,70196	=	46,80784	

PARTIDES D'OBRA

NÚM	CODI	UA	DESCRIPCIÓ					PREU
			mesurada segons les especificacions de la DT.					
	PG62-6NOP	u	Caixa de mecanismes per a centralització de funcions en lloc de treball, de material plàstic, de 3 columnes, amb capacitat per a 6 mecanismes modulars, muntat encastat Criteri d'amidament: Unitat de quantitat instal·lada, mesurada segons les especificacions de la DT.	1,000	x 27,35704 =	27,35704		
					Subtotal:	146,30072		146,30072
					COST DIRECTE			146,30072
					DESPESES INDIRECTES		3,00 %	4,38902
					COST EXECUCIÓ MATERIAL			150,68974

PG62-6NOP	u	Caixa de mecanismes per a centralització de funcions en lloc de treball, de material plàstic, de 3 columnes, amb capacitat per a 6 mecanismes modulars, muntat encastat Criteri d'amidament: Unitat de quantitat instal·lada, mesurada segons les especificacions de la DT.	Rend.: 1,000	28,18	€

			Unitats		Preu		Parcial	Import
Ma d'obra								
A0F-000E	h	Oficial 1a electricista	0,300	/R x	29,57000	=	8,87100	
A01-FEPD	h	Ajudant electricista	0,066	/R x	23,63000	=	1,55958	
				Subtotal:			10,43058	10,43058
Materials								
BG61-1OGJ	u	Caixa de mecanismes per a centralització de funcions en lloc de treball, de material plàstic, de 3 columnes, amb capacitat per a 6 mecanismes modulars, per a encastar	1,000	x	16,77000	=	16,77000	
				Subtotal:			16,77000	16,77000
				DESPESES AUXILIARS		1,50 %		0,15646
				COST DIRECTE				27,35704
				DESPESES INDIRECTES		3,00 %		0,82071
				COST EXECUCIÓ MATERIAL				28,17775

P-335	PG63-AJ01	u	Subministrament i colocació de punt de televisió format per 4 endolls de servei normal de color blanc i 1 presa HDMI, de la casa Simon o equivalent, amb caixa d'encastar. Punt de televisió amb LED i l'embornament serà mitjançant cargols. S'inclou mà d'obra, materials i medis auxiliars. Totalment muntat, col.locat i en funcionament.	Rend.: 1,000	70,85	€

			Unitats		Preu		Parcial	Import
Ma d'obra								
A0F-000E	h	Oficial 1a electricista	0,100	/R x	29,57000	=	2,95700	
A01-FEPD	h	Ajudant electricista	0,100	/R x	23,63000	=	2,36300	

PARTIDES D'OBRA

NÚM	CODI	UA	DESCRIPCIÓ					PREU
					Subtotal:	5,32000		5,32000
Materials								
	BG63-AJ01	u	Punt de televisió format per 4 endolls de servei normal de color blanc i 1 presa HDMI, de la casa Simon o equivalent, amb caixa d'encastar. Punt de televisió amb LED i l'embornament serà mitjançant cargols.	1,000	x 63,47000 =	63,47000		
					Subtotal:	63,47000		63,47000
					COST DIRECTE			68,79000
					DESPESES INDIRECTES		3,00 %	2,06370
					COST EXECUCIÓ MATERIAL			70,85370

P-336	PG6E-77DD	u	Commutador, de tipus universal, unipolar (1P), 10 AX/250 V, amb tecla, preu econòmic, encastat Criteri d'amidament: Unitat de quantitat instal·lada, mesurada segons les especificacions de la DT.	Rend.: 1,000	9,32	€

			Unitats		Preu		Parcial	Import
Ma d'obra								
A01-FEPD	h	Ajudant electricista	0,100	/R x	23,63000	=	2,36300	
A0F-000E	h	Oficial 1a electricista	0,100	/R x	29,57000	=	2,95700	
				Subtotal:			5,32000	5,32000
Materials								
BG69-1NNF	u	Commutador, de tipus universal, unipolar (1P), 10 AX/250 V, amb tecla, preu econòmic, per a encastar Criteri d'amidament: Unitat d'amidament: la indicada a la descripció de l'element Criteri d'amidament: quantitat necessària subministrada a l'obra	1,000	x	3,65000	=	3,65000	
				Subtotal:			3,65000	3,65000
				DESPESES AUXILIARS		1,50 %		0,07980
				COST DIRECTE				9,04980
				DESPESES INDIRECTES		3,00 %		0,27149
				COST EXECUCIÓ MATERIAL				9,32129

P-337	PG6E-77GG	u	Interruptor, de tipus universal, bipolar (2P), 10 AX/250 V, amb tecla, preu econòmic, encastat Criteri d'amidament: Unitat de quantitat instal·lada, mesurada segons les especificacions de la DT.	Rend.: 1,000	12,47	€

			Unitats		Preu		Parcial	Import
Ma d'obra								
A0F-000E	h	Oficial 1a electricista	0,100	/R x	29,57000	=	2,95700	
A01-FEPD	h	Ajudant electricista	0,100	/R x	23,63000	=	2,36300	
				Subtotal:			5,32000	5,32000
Materials								
BG69-1NQM	u	Interruptor, de tipus universal, bipolar (2P), 10 AX/250 V, amb tecla, preu econòmic, per a encastar Criteri d'amidament: Unitat d'amidament: la indicada	1,000	x	6,71000	=	6,71000	

PARTIDES D'OBRA

NÚM	CODI	UA	DESCRIPCIÓ				PREU
			a la descripció de l'element Criteri d'amidament: quantitat necessària subministrada a l'obra				
			Subtotal:			6,71000	6,71000
			DESPESES AUXILIARS	1,50	%		0,07980
			COST DIRECTE				12,10980
			DESPESES INDIRECTES	3,00	%		0,36329
			COST EXECUCIÓ MATERIAL				12,47309

P-338 PG6M-6PBP u Presa de corrent bipolar amb presa de terra lateral, (2P+T), 16 A, 250 V, amb tapa, preu mitjà, muntada superficialment, amb tub flexible corrugat de PVC, folrat exteriorment, caixa de derivació rectangular i conductor de coure de designació H07Z1-K (AS) Type 2 Rend.: 1,000 22,06 €

			Unitats		Preu		Parcial	Import
Ma d'obra								
A0F-000E	h	Oficial 1a electricista	0,150	/R x	29,57000	=	4,43550	
A01-FEPD	h	Ajudant electricista	0,150	/R x	23,63000	=	3,54450	
			Subtotal:				7,98000	7,98000
Partides d'obra								
PG6O-77MX	u	Presa de corrent bipolar amb presa de terra lateral, (2P+T), 16 A 250 V, amb tapa, preu mitjà, muntada superficialment Criteri d'amidament: Unitat de quantitat instal·lada, mesurada segons les especificacions de la DT.	1,000	x	13,44119	=	13,44119	
			Subtotal:				13,44119	13,44119
			COST DIRECTE					21,42119
			DESPESES INDIRECTES	3,00	%			0,64264
			COST EXECUCIÓ MATERIAL					22,06383

PG6O-77MX u Presa de corrent bipolar amb presa de terra lateral, (2P+T), 16 A 250 V, amb tapa, preu mitjà, muntada superficialment
Criteri d'amidament: Unitat de quantitat instal·lada, mesurada segons les especificacions de la DT. Rend.: 1,000 13,84 €

			Unitats		Preu		Parcial	Import
Ma d'obra								
A01-FEPD	h	Ajudant electricista	0,183	/R x	23,63000	=	4,32429	
A0F-000E	h	Oficial 1a electricista	0,150	/R x	29,57000	=	4,43550	
			Subtotal:				8,75979	8,75979
Materials								
BGW8-0ASJ	u	Part proporcional d'accessoris per a endolls Criteri d'amidament: Unitat composada pel conjunt d'accessoris necessàris per al muntatge d'un mecanisme.	1,000	x	0,43000	=	0,43000	

PARTIDES D'OBRA

NÚM	CODI	UA	DESCRIPCIÓ					PREU
	BG6G-1NXF	u	Presa de corrent per a muntar superficialment, bipolar amb presa de terra lateral (2P+T), 16 A 250 V, amb tapa, preu mitjà Criteri d'amidament: Unitat d'amidament: la indicada a la descripció de l'element Criteri d'amidament: quantitat necessària subministrada a l'obra	1,000 x 4,12000 =		4,12000		
			Subtotal:			4,55000		4,55000
			DESPESES AUXILIARS	1,50	%			0,13140
			COST DIRECTE					13,44119
			DESPESES INDIRECTES	3,00	%			0,40324
			COST EXECUCIÓ MATERIAL					13,84442

PG6O-77N1 u Presa de corrent de tipus modular de 2 mòduls estrets, bipolar amb presa de terra lateral (2P+T), 16 A 250 V, amb tapa protegida, preu alt, muntada sobre caixa o bastidor
Criteri d'amidament: Unitat de quantitat instal·lada, mesurada segons les especificacions de la DT. Rend.: 1,000 12,05 €

			Unitats		Preu		Parcial	Import
Ma d'obra								
A0F-000E	h	Oficial 1a electricista	0,150	/R x	29,57000	=	4,43550	
A01-FEPD	h	Ajudant electricista	0,133	/R x	23,63000	=	3,14279	
			Subtotal:				7,57829	7,57829
Materials								
BG6G-1NW	u	Presa de corrent de tipus modular de 2 mòduls estrets, bipolar amb presa de terra lateral (2P+T), 16 A 250 V, amb tapa protegida, preu alt, per a muntar sobre bastidor o caixa Criteri d'amidament: Unitat d'amidament: la indicada a la descripció de l'element Criteri d'amidament: quantitat necessària subministrada a l'obra	1,000	x	4,01000	=	4,01000	
			Subtotal:				4,01000	4,01000
			DESPESES AUXILIARS	1,50	%			0,11367
			COST DIRECTE					11,70196
			DESPESES INDIRECTES	3,00	%			0,35106
			COST EXECUCIÓ MATERIAL					12,05302

PG6O-77N8 u Presa de corrent de tipus modular de 2 mòduls estrets, bipolar amb presa de terra lateral (2P+T), 16 A 250 V, amb tapa vermella, preu alt, muntada sobre caixa o bastidor
Criteri d'amidament: Unitat de quantitat instal·lada, mesurada segons les especificacions de la DT. Rend.: 1,000 11,81 €

			Unitats		Preu		Parcial	Import
Ma d'obra								
A01-FEPD	h	Ajudant electricista	0,133	/R x	23,63000	=	3,14279	

JUSTIFICACIÓ DE PREUS

PARTIDES D'OBRA

NÚM	CODI	UA	DESCRIPCIÓ						PREU
	A0F-000E	h	Oficial 1a electricista	0,150	/R x	29,57000	=	4,43550	
					Subtotal:			7,57829	7,57829
Materials									
	BG6G-1NX8	u	Presa de corrent de tipus modular de 2 mòduls estrets, bipolar amb presa de terra lateral (2P+T), 16 A 250 V, amb tapa vermella, preu alt, per a muntar sobre bastidor o caixa Criteri d'amidament: Unitat d'amidament: la indicada a la descripció de l'element Criteri d'amidament: quantitat necessària subministrada a l'obra	1,000	x	3,77000	=	3,77000	
					Subtotal:			3,77000	3,77000
			DESPESES AUXILIARS			1,50	%		0,11367
			COST DIRECTE						11,46196
			DESPESES INDIRECTES			3,00	%		0,34386
			COST EXECUCIÓ MATERIAL						11,80582

P-339	PG6O-77RY	u	Presa de corrent de superfície, bipolar amb presa de terra lateral, (2P+T), 16 A 250 V, amb tapa i caixa estanca, amb grau de protecció IP-55, preu mitjà, muntada superficialment Criteri d'amidament: Unitat de quantitat instal·lada, mesurada segons les especificacions de la DT.	Rend.:	1,000			16,43	€

				Unitats		Preu		Parcial	Import
Ma d'obra									
	A0F-000E	h	Oficial 1a electricista	0,150	/R x	29,57000	=	4,43550	
	A01-FEPD	h	Ajudant electricista	0,183	/R x	23,63000	=	4,32429	
					Subtotal:			8,75979	8,75979
Materials									
	BG6G-1NY9	u	Presa de corrent per a muntar superficialment, bipolar amb presa de terra lateral (2P+T), 16 A 250 V, amb tapa i caixa estanca, amb grau de protecció IP-55, preu mitjà Criteri d'amidament: Unitat d'amidament: la indicada a la descripció de l'element Criteri d'amidament: quantitat necessària subministrada a l'obra	1,000	x	6,63000	=	6,63000	
	BGW8-0ASJ	u	Part proporcional d'accessoris per a endolls Criteri d'amidament: Unitat composada pel conjunt d'accessoris necessàris per al muntatge d'un mecanisme.	1,000	x	0,43000	=	0,43000	
					Subtotal:			7,06000	7,06000
			DESPESES AUXILIARS			1,50	%		0,13140
			COST DIRECTE						15,95119
			DESPESES INDIRECTES			3,00	%		0,47854
			COST EXECUCIÓ MATERIAL						16,42972

JUSTIFICACIÓ DE PREUS

PARTIDES D'OBRA

NÚM	CODI	UA	DESCRIPCIÓ			PREU
P-340	PG70-HAWF	u	Subministrament i col·locació d'interruptor detector de moviment, encastable a sostre, per a un màxim de 3000 W de càrregues resistives i 1300 W de càrregues inductives i 230 V de tensió d'alimentació, de 10 a 300 s de temps de desconnexió, sensibilitat d'activació de 5 a 120 lux, cobertura 360º i 7 m de diàmetre, amb tapa i envellidor, preu mitjà, encastat a cel ras o a paret. Criteri d'amidament: Unitat de quantitat instal·lada, mesurada segons les especificacions de la DT. S'inclou mà d'obra, materials i medis auxiliars. Totalment col·locat i funcionant.	Rend.: 1,000	79,93	€

				Unitats		Preu		Parcial	Import
Ma d'obra									
	A0F-000E	h	Oficial 1a electricista	0,200	/R x	29,57000	=	5,91400	
					Subtotal:			5,91400	5,91400
Materials									
	BG70-H6HT	u	Interruptor detector de moviment, encastable a sostre, per a un màxim de 3000 W de càrregues resistives i 1300 W de càrregues inductives i 230 V de tensió d'alimentació, de 10 a 300 s de temps de desconnexió, sensibilitat d'activació de 5 a 120 lux, cobertura 360º i 7 m de diàmetre, amb tapa i envellidor, preu mitjà	1,000	x	71,60000	=	71,60000	
					Subtotal:			71,60000	71,60000
			DESPESES AUXILIARS			1,50	%		0,08871
			COST DIRECTE						77,60271
			DESPESES INDIRECTES			3,00	%		2,32808
			COST EXECUCIÓ MATERIAL						79,93079

P-341	PGDZ-AJ00	u	Partida per a la comprovació de la xarxa de terra existent en el complex actual de les piscines descobertes. Comprovació de la connexió de totes les parts metàl·liques de zones humides actuals així com totes les canalitzacions d'instal·lacions existents i que seran desmuntades. S'inclou tot el material de conducció i fixació necessari per al seu connexionat, identificació, proves i posada en marxa.	Rend.: 1,000	876,74	€

				Unitats		Preu		Parcial	Import
Ma d'obra									
	A01-FEPD	h	Ajudant electricista	16,000	/R x	23,63000	=	378,08000	
	A0F-000E	h	Oficial 1a electricista	16,000	/R x	29,57000	=	473,12000	
					Subtotal:			851,20000	851,20000

PARTIDES D'OBRA

NÚM	CODI	UA	DESCRIPCIÓ			PREU
			COST DIRECTE			851,20000
			DESPESES INDIRECTES	3,00	%	25,53600
			COST EXECUCIÓ MATERIAL			876,73600

P-342 PGDZ-AJ01 u Sistema de xarxa equipotencial en banys, lavabos, vestidors, piscina, spa i totes les masses metàl.liques, mitjançant el connexionat de cadascuna de les parts metàl·liques d'aixetes, desguassos, reixes, etc., amb conductors de 4 mm² de secció amb aïllament de PVC de 750 V, inclús tub flexible per a les connexions, caixes de pas, etc.

S'inclou mà d'obra, materials i medis auxiliars.

Completament instal·lat.

Rend.: 0,551 **30,61 €**

			Unitats		Preu		Parcial	Import
Ma d'obra								
A01-FEPD	h	Ajudant electricista	0,300	/R x	23,63000	=	12,86570	
A0F-000E	h	Oficial 1a electricista	0,300	/R x	29,57000	=	16,09982	
				Subtotal:			28,96552	28,96552
Materials								
BG35-HIW3	m	Cable amb conductor de coure de tensió assignada inferior o igual a 450/750 V, de designació H07Z1-K (AS) Type 2, construcció segons norma UNE-EN 50525-3-31, unipolar, de secció 1x4 mm2, amb aïllament de poliolefines, classe de reacció al foc Cca-s1b, d1, a1 segons la norma UNE-EN 50575, amb baixa emissió fums Criteri d'amidament: Unitat d'amidament: la indicada a la descripció de l'element Criteri d'amidament: quantitat necessària subministrada a l'obra	1,020	x	0,74000	=	0,75480	
				Subtotal:			0,75480	0,75480

COST DIRECTE		29,72032
DESPESES INDIRECTES	3,00 %	0,89161
COST EXECUCIÓ MATERIAL		30,61193

P-343 PGE1-AJ01 u Partida per al desmuntatge i reubicació del sistema solar fotovoltaic existent en la coberta plana que comunica l'actual pavelló municipal amb les piscines a rehabilitar i ubicar-lo a la coberta en vessant Sud (coplanar) del pavelló municipal.

La instal·lació actual està formada per uns 30 a 32 mòduls i un inversor de 10 kW. S'aprofitaria tota la instal·lació al màxim, segons el seu estat (mòduls) i s'ubicaria a la coberta sud i es reubicaria interiorment tot el sistema de corrent alterna actual.

S'inclou en la partida:

- Desmuntatge panells existents.
- Desmuntatge sistema de suportació existent.
- Desmuntatge sistema elèctric en contínua i en

Rend.: 1,000 **2.885,32 €**

PARTIDES D'OBRA

NÚM	CODI	UA	DESCRIPCIÓ	PREU

alterna en l'actual zona de recepció (inversor i quadres elèctrics CC i CA).
- Reubicació i col·locació dels mòduls en la nova coberta a construïr.
- Reubicació de l'estructura corresponent per als mòduls.
- Col·locació de nous mòduls si estan malmesos.
- Col·locació de nova estructura si no es possible aprofitar l'existent.
- Reubicació a la nova posició segons Projecte Executiu de tots els elements en contínua i alterna (inversor, quadres elèctrics, tirada de cablejat elèctric, etc).
- Legalització del sistema (RITSIC i RAC) fins a 10 kW.
- Realització de la Memòria (sinó es disposa d'una) per a la legalització esmentada.

S'inclou mà d'obra d'oficina.

Totalment instal·lat i funcionant.

			Unitats		Preu		Parcial	Import
Ma d'obra								
A012H000	h	Oficial 1a electricista	32,000	/R x	23,65000	=	756,80000	
A013H000	h	Ajudant electricista	32,000	/R x	20,14000	=	644,48000	
				Subtotal:			1.401,28000	1.401,28000
Materials								
BGE1-AJ01	u	Partida per al desmuntatge i reubicació del sistema solar fotovoltaic existent en la coberta plana que comunica l'actual pavelló municipal amb les piscines a rehabilitar i ubicar-lo a la coberta en vessant Sud (coplanar) del pavelló municipal. La instal·lació actual està formada per uns 30 a 32 mòduls i un inversor de 10 kW. S'aprofitaria tota la instal·lació al màxim, segons el seu estat (mòduls) i s'ubicaria a la coberta sud i es reubicaria interiorment tot el sistema de corrent alterna actual. S'inclou en la partida: - Desmuntatge panells existents. - Desmuntatge sistema de suportació existent. - Desmuntatge sistema elèctric en contínua i en alterna en l'actual zona de recepció (inversor i quadres elèctrics CC i CA). - Reubicació i col·locació dels mòduls en la nova coberta a construïr. - Reubicació de l'estructura corresponent per als mòduls. - Col·locació de nous mòduls si estan malmesos. - Col·locació de nova estructura si no es possible aprofitar l'existent. - Reubicació a la nova posició segons Projecte Executiu de tots els elements en contínua i alterna (inversor, quadres elèctrics, tirada de cablejat elèctric,	1,000	x	1.400,00000	=	1.400,00000	

PARTIDES D'OBRA

NÚM	CODI	UA	DESCRIPCIÓ	PREU

etc).
- Legalització del sistema (RITSIC i RAC) fins a 10 kW.
- Realització de la Memòria (sinó es disposa d'una) per a la legalització esmentada.

Subtotal:		1.400,00000	1.400,00000
COST DIRECTE			2.801,28000
DESPESES INDIRECTES	3,00 %		84,03840
COST EXECUCIÓ MATERIAL			2.885,31840

P-344 PGE1-AJ02 u Partida alçada per a la connexió de la nova instal·lació fotovoltaica addicional al sistema solar existent per complir amb la normativa CTE HE5 vigent. Rend.: 1,000 — 360,83 €

S'inclou en la partida:

- Connectors MC4.
- Part proporcional de cablejat en contínua negre/vermell 6 mm2.
- Part proporcional de subjeccions d'estructura.
- Part proporcional de petit material elèctric.

S'inclou mà d'obra d'oficina.

Totalment instal·lat i funcionant.

			Unitats		Preu		Parcial	Import
Ma d'obra								
A013H000	h	Ajudant electricista	8,000	/R x	20,14000	=	161,12000	
A012H000	h	Oficial 1a electricista	8,000	/R x	23,65000	=	189,20000	
			Subtotal:				350,32000	350,32000
			COST DIRECTE					350,32000
			DESPESES INDIRECTES		3,00 %			10,50960
			COST EXECUCIÓ MATERIAL					360,82960

P-345 PGE2-AJ01 u Subministrament i col·locació d'inversor per a instal·lació fotovoltaica connectada a xarxa, de la marca GOODWE i model GW15KT-DT o similar, trifàsic i de les següents característiques: Rend.: 1,000 — 1.150,10 €

- Tensió d'entrada: 1.000V.
- Rang de tensió MPPT: 180 - 850V.
- Tensió d'arrancada: 160V.
- Tensió nominal d'entrada: 620V.
- Màxima corrent MPPT: 25 / 12.5 A.
- Màxima corrent MPPT curtcircuit: 31.2 / 15.6 A.
- Número de MPPT i entrades per MPPT: 2 / 1.

S'inclou la mà d'obra, materials i mitjans auxiliars.
Totalment instal·lat i funcionant

			Unitats		Preu		Parcial	Import

PARTIDES D'OBRA

NÚM	CODI	UA	DESCRIPCIÓ	PREU

Ma d'obra									
	A0F-000E	h	Oficial 1a electricista	1,000	/R x	29,57000	=	29,57000	
	A01-FEPD	h	Ajudant electricista	1,000	/R x	23,63000	=	23,63000	
					Subtotal:			53,20000	53,20000
Materials									
	BGE2-20MQ	u	Inversor per a instal·lació fotovoltaica connectada a xarxa, de la marca GOODWE i model GW15KT-DT o similar, trifàsic i de les següents característiques: - Tensió d'entrada: 1.000V. - Rang de tensió MPPT: 180 - 850V. - Tensió d'arrancada: 160V. - Tensió nominal d'entrada: 620V. - Màxima corrent MPPT: 25 / 12.5 A. - Màxima corrent MPPT curtcircuit: 31.2 / 15.6 A. - Número de MPPT i entrades per MPPT: 2 / 1.	1,000	x	1.062,60000	=	1.062,60000	
					Subtotal:			1.062,60000	1.062,60000
			DESPESES AUXILIARS		1,50 %				0,79800
			COST DIRECTE						1.116,59800
			DESPESES INDIRECTES		3,00 %				33,49794
			COST EXECUCIÓ MATERIAL						1.150,09594

P-346 PGE5-AJ01 u Subministrament i col·locació de mòdul fotovoltaic monocristal·lí per a instal·lació connexió a xarxa, potència de pic 550 Wp, de la marca JINKO SOLAR i model JKM550M-72HL4 o similar, amb marc d'alumini anoditzat, protecció amb vidre trempat, caixa de connexió, precablejat amb connectors especials i de les següents característiques: Rend.: 1,000 — 150,54 €

- Potència màxima: 550 Wp.
- Vmp: 40,90 V.
- Imp: 13,45 A.
- Voc: 49,62 V.
- Isc: 14,03 A.
- Eficiència: 21,33%
- Dimensions: 2274 x 1134 x 35 mm (llargada x amplada x profunditat).
- Pes: 28,9 Kg.

S'inclou la mà d'obra, materials i mitjans auxiliars.
Totalment instal·lat i funcionant.

			Unitats		Preu		Parcial	Import
Ma d'obra								
	A01-FEPD	h	Ajudant electricista	0,200	/R x	23,63000	=	4,72600	
	A0F-000E	h	Oficial 1a electricista	0,200	/R x	29,57000	=	5,91400	
					Subtotal:			10,64000	10,64000
Materials									
	BGE4-20LR	u	Mòdul fotovoltaic monocristal·lí per a instal·lació connexió a xarxa, potència de pic 550 Wp, amb marc d'alumini anoditzat, protecció amb vidre trempat, caixa de connexió, precablejat amb connectors especials i de les següents característiques:	1,000	x	96,07000	=	96,07000	

PARTIDES D'OBRA

NÚM	CODI	UA	DESCRIPCIÓ					PREU
			- Potència màxima: 550 Wp. - Vmp: 40,90 V. - Imp: 13,45 A. - Voc: 49,62 V. - Isc: 14,03 A. - Eficiència: 21,33% - Dimensions: 2274 x 1134 x 35 mm (llargada x amplada x profunditat). - Pes: 28,9 Kg.					
	BGE6-20N6	u	Estructura de suport per a 1 mòdul fotovoltaic en posició horitzontal o vertical, de perfils d'alumini extruït, amb inclinació de 30 o 40º, per a col·locar sobre terra o coberta plana	1,000	x 39,29000	= 39,29000		
					Subtotal:	135,36000		135,36000
				DESPESES AUXILIARS		1,50 %		0,15960
				COST DIRECTE				146,15960
				DESPESES INDIRECTES		3,00 %		4,38479
				COST EXECUCIÓ MATERIAL				150,54439
P-347	PGZ0-AJ05	u	Subministrament i col·locació d'alimentació per a punt de llum (downlight, estanca, suspesa, amb guia, contínua o similar). Inclosos conductors i canalització fins a lluminària. Característiques: Derivació a punt de llum: - Cable amb conductor de coure de tensió assignada inferior o igual a 450/750 V, de designació H07V-K, unipolar, de secció 1x1,5+1,5 mm2, amb aïllament de PVC, classe de reacció al foc Eca segons la norma UNE-EN 50575. - Tub PVP rígid classe M1 (UNE 23-727-90) diametre 16 mm. - Part proporcional de caixes aïllants IP54 amb tapa cargolada i entrades elàstiques/roscades. - Protecció superficial fixa i dimensionament Segons ITC-BT-21. Configuració del cable, secció dels conductors i tub, segons esquema unifilar del projecte. Tots els elements seràn lliures d'halògens. S'inclou mà d'obra, materials i medis auxiliars. Completament muntat, instal.lat i en funcionament.	Rend.: 1,000				47,40	€
				Unitats		Preu	Parcial	Import
Ma d'obra								
	A01-FEPD	h	Ajudant electricista	0,100	/R x	23,63000 =	2,36300	
	A0F-000E	h	Oficial 1a electricista	0,100	/R x	29,57000 =	2,95700	
					Subtotal:		5,32000	5,32000
Materials								
	BG12-0G5D	u	Caixa de derivació quadrada de plàstic, de 110x110 mm, amb grau de protecció IP-54 i per a muntar superficialment Criteri d'amidament: Unitat d'amidament: la indicada	1,000	x	7,40000 =	7,40000	

PARTIDES D'OBRA

NÚM	CODI	UA	DESCRIPCIÓ					PREU
			a la descripció de l'element Criteri d'amidament: quantitat necessària subministrada a l'obra					
	BG2P-1KUY	m	Tub rígid de plàstic sense halògens, de 16 mm de diàmetre nominal, aïllant i no propagador de la flama, amb una resistència a l'impacte de 2 J, resistència a compressió de 1250 N i una rigidesa dielèctrica de 2000 V Criteri d'amidament: Unitat d'amidament: la indicada a la descripció de l'element Criteri d'amidament: quantitat necessària subministrada a l'obra	10,000	x 2,79000	= 27,90000		
	BG35-06EF	m	Cable amb conductor de coure de tensió assignada inferior o igual a 450/750 V, de designació H07V-K, construcció segons norma UNE-EN 50525-2-31, unipolar, de secció 1x1,5 mm2, amb aïllament de PVC, classe de reacció al foc Eca segons la norma UNE-EN 50575 Criteri d'amidament: Unitat d'amidament: la indicada a la descripció de l'element Criteri d'amidament: quantitat necessària subministrada a l'obra	20,000	x 0,27000	= 5,40000		
					Subtotal:	40,70000		40,70000
				COST DIRECTE				46,02000
				DESPESES INDIRECTES		3,00 %		1,38060
				COST EXECUCIÓ MATERIAL				47,40060
P-348	PGZ0-AJ06	u	Subministrament i col·locació d'alimentació a punt d'Alimentació Elèctrica des de la caixa de derivació fins al Punt de llum emergència. Inclosos conductors, caixa i canalització a lluminària. Característiques Derivació a punt de llum d'emergència: Cable amb conductor de coure de tensió assignada inferior o igual a 450/750 V, de designació H07V-K, unipolar, de secció 2x1,5+1,5 mm2, amb aïllament de PVC, classe de reacció al foc Eca segons la norma UNE-EN 50575. - Tub PVP rígid classe M1 (UNE 23-727-90) diametre 16 mm. - Part proporciona de caixes aïllants IP54 amb tapa cargolada i entrades elàstiques/roscades. - Protecció superficial fixa i dimensionament Segons ITC-BT-21. Configuració del cable i secció dels conductors segons esquema unifilar del projecte. Tots els elements seràn lliures d'halògens. S'inclou mà d'obra, materials i medis auxiliars. Completament muntat, instal.lat i en funcionament.	Rend.: 1,000				47,40	€
				Unitats		Preu	Parcial	Import
Ma d'obra								

PARTIDES D'OBRA

NÚM	CODI	UA	DESCRIPCIÓ						PREU
	A01-FEPD	h	Ajudant electricista	0,100	/R x	23,63000	=	2,36300	
	A0F-000E	h	Oficial 1a electricista	0,100	/R x	29,57000	=	2,95700	
					Subtotal:			5,32000	5,32000
Materials									
	BG35-06EF	m	Cable amb conductor de coure de tensió assignada inferior o igual a 450/750 V, de designació H07V-K, construcció segons norma UNE-EN 50525-2-31, unipolar, de secció 1x1,5 mm2, amb aïllament de PVC, classe de reacció al foc Eca segons la norma UNE-EN 50575 Criteri d'amidament: Unitat d'amidament: la indicada a la descripció de l'element Criteri d'amidament: quantitat necessària subministrada a l'obra	20,000	x	0,27000	=	5,40000	
	BG12-0G5D	u	Caixa de derivació quadrada de plàstic, de 110x110 mm, amb grau de protecció IP-54 i per a muntar superficialment Criteri d'amidament: Unitat d'amidament: la indicada a la descripció de l'element Criteri d'amidament: quantitat necessària subministrada a l'obra	1,000	x	7,40000	=	7,40000	
	BG2P-1KUY	m	Tub rígid de plàstic sense halògens, de 16 mm de diàmetre nominal, aïllant i no propagador de la flama, amb una resistència a l'impacte de 2 J, resistència a compressió de 1250 N i una rigidesa dielèctrica de 2000 V Criteri d'amidament: Unitat d'amidament: la indicada a la descripció de l'element Criteri d'amidament: quantitat necessària subministrada a l'obra	10,000	x	2,79000	=	27,90000	
					Subtotal:			40,70000	40,70000

COST DIRECTE		46,02000
DESPESES INDIRECTES	3,00 %	1,38060
COST EXECUCIÓ MATERIAL		47,40060

P-349 PGZ0-AJ07 u Subministrament i col·lació de punt d'Alimentació elèctrica des de la caixa de derivació fins al Punt d'interruptor (simple, commutat, creuament o detectors i/o similars). Inclosos conductors, caixa i canalització fins a mecanisme d'accionament. Rend.: 1,000 61,77 €

Característiques Derivació a mecanisme:

- Cable amb conductor de coure de tensió assignada inferior o igual a 450/750 V, de designació H07V-K, unipolar, de secció 2x1,5+1,5mm2, amb aïllament de PVC, classe de reacció al foc Eca segons la norma UNE-EN 50575.
- Tub PVP rígid classe M1 (UNE 23-727-90), diametre 16 mm.
- Part proporciona de caixes aïllants IP55 amb tapa cargolada i entrades elàstiques/roscades.
- Protecció superficial fixa i dimensionament Segons ITC-BT-21.

Configuració del cable, secció dels conductors i tub, segons esquema unifilar del projecte.
Tots els elements seràn lliures d'halògens.

PARTIDES D'OBRA

NÚM	CODI	UA	DESCRIPCIÓ						PREU
			S'inclou mà d'obra, materials i medis auxiliars. Completament muntat, instal.lat i en funcionament.						
				Unitats		Preu		Parcial	Import
Ma d'obra									
	A0F-000E	h	Oficial 1a electricista	0,100	/R x	29,57000	=	2,95700	
	A01-FEPD	h	Ajudant electricista	0,100	/R x	23,63000	=	2,36300	
					Subtotal:			5,32000	5,32000
Materials									
	BG2P-1KUY	m	Tub rígid de plàstic sense halògens, de 16 mm de diàmetre nominal, aïllant i no propagador de la flama, amb una resistència a l'impacte de 2 J, resistència a compressió de 1250 N i una rigidesa dielèctrica de 2000 V Criteri d'amidament: Unitat d'amidament: la indicada a la descripció de l'element Criteri d'amidament: quantitat necessària subministrada a l'obra	15,000	x	2,79000	=	41,85000	
	BG12-0G5D	u	Caixa de derivació quadrada de plàstic, de 110x110 mm, amb grau de protecció IP-54 i per a muntar superficialment Criteri d'amidament: Unitat d'amidament: la indicada a la descripció de l'element Criteri d'amidament: quantitat necessària subministrada a l'obra	1,000	x	7,40000	=	7,40000	
	BG35-06EF	m	Cable amb conductor de coure de tensió assignada inferior o igual a 450/750 V, de designació H07V-K, construcció segons norma UNE-EN 50525-2-31, unipolar, de secció 1x1,5 mm2, amb aïllament de PVC, classe de reacció al foc Eca segons la norma UNE-EN 50575 Criteri d'amidament: Unitat d'amidament: la indicada a la descripció de l'element Criteri d'amidament: quantitat necessària subministrada a l'obra	20,000	x	0,27000	=	5,40000	
					Subtotal:			54,65000	54,65000

COST DIRECTE		59,97000
DESPESES INDIRECTES	3,00 %	1,79910
COST EXECUCIÓ MATERIAL		61,76910

P-350 PGZ0-AJ08 u Subministrament i col·locació de punt d'Alimentació elèctrica des de la caixa de derivació fins a la Presa de Corrent simple/múltiple, punt de treball o dispositiu similar. Incloent cables, caixa i canalització a mecanisme. Rend.: 1,000 59,55 €

Característiques Derivació a mecanisme:

- Cable amb conductor de coure de tensió assignada

PARTIDES D'OBRA

NÚM	CODI	UA	DESCRIPCIÓ	PREU

inferior o igual a 450/750 V, de designació H07V-K, unipolar, de secció 2x2,5+2,5 mm2, amb aïllament de PVC, classe de reacció al foc Eca segons la norma UNE-EN 50575.
- Tub PVC rígid classe m1 (UNE 23-727-90), diàmetre 20 mm.
- Caixa aïllant IP54 amb tapa cargolada i entrades elàstiques/roscades.
- Protecció superficial fixa i dimensionament segons ITC-BT-21.

Configuració del cable, secció dels conductors i tub, segons esquema unifilar del projecte.
Tots els elements seràn lliures d'halògens.

S'inclou mà d'obra, materials i medis auxiliars.

Completament muntat, instal.lat i en funcionament.

			Unitats		Preu		Parcial	Import
Ma d'obra								
A0F-000E	h	Oficial 1a electricista	0,100	/R x	29,57000	=	2,95700	
A01-FEPD	h	Ajudant electricista	0,100	/R x	23,63000	=	2,36300	
				Subtotal:			5,32000	5,32000
Materials								
BG2P-1KUZ	m	Tub rígid de plàstic sense halògens, de 20 mm de diàmetre nominal, aïllant i no propagador de la flama, amb una resistència a l'impacte de 2 J, resistència a compressió de 1250 N i una rigidesa dielèctrica de 2000 V Criteri d'amidament: Unitat d'amidament: la indicada a la descripció de l'element Criteri d'amidament: quantitat necessària subministrada a l'obra	10,000	x	3,61000	=	36,10000	
BG35-06EH	m	Cable amb conductor de coure de tensió assignada inferior o igual a 450/750 V, de designació H07V-K, construcció segons norma UNE-EN 50525-2-31, unipolar, de secció 1x2,5 mm2, amb aïllament de PVC, classe de reacció al foc Eca segons la norma UNE-EN 50575 Criteri d'amidament: Unitat d'amidament: la indicada a la descripció de l'element Criteri d'amidament: quantitat necessària subministrada a l'obra	20,000	x	0,45000	=	9,00000	
BG12-0G5D	u	Caixa de derivació quadrada de plàstic, de 110x110 mm, amb grau de protecció IP-54 i per a muntar superficialment Criteri d'amidament: Unitat d'amidament: la indicada a la descripció de l'element Criteri d'amidament: quantitat necessària subministrada a l'obra	1,000	x	7,40000	=	7,40000	
				Subtotal:			52,50000	52,50000

PARTIDES D'OBRA

NÚM	CODI	UA	DESCRIPCIÓ	PREU

COST DIRECTE		57,82000
DESPESES INDIRECTES	3,00 %	1,73460
COST EXECUCIÓ MATERIAL		59,55460

P-351 PGZ0-AJ09 u Subministrament i colocació d'alimentació elèctrica d'element terminal de climatització o ventilació com fancoil, inductor, ventilador, Caixa de caudal variable o climatitzador. Rend.: 1,166 19,68 €

Característiques:
- Derivació a punt de comsum de ventilació: Cable amb conductor de coure de tensió assignada inferior o igual a 450/750 V, de designació H07V-K, unipolar, de secció 2x2,5+2,5 mm2, amb aïllament de PVC, classe de reacció al foc Eca segons la norma UNE-EN 50575.
- Tub PVP rígid classe M1 (UNE 23-727-90) de diàmetre 20 mm.
- Part proporcional de caixes aïllants IP54 amb tapa cargolada i entrades elàstiques/roscades.-
- Protecció superficial fixa i dimensionament Segons ITC-BT-21.

Configuració del cable i secció dels conductors segons esquema unifilar del projecte.
Tots els elements seràn lliures d'halògens.

S'inclou mà d'obra, materials i medis auxiliars.

Completament muntat, instal.lat i en funcionament.

			Unitats		Preu		Parcial	Import
Ma d'obra								
A013M000	h	Ajudant muntador	0,100	/R x	14,69000	=	1,25986	
A012M000	h	Oficial 1a muntador	0,100	/R x	17,40000	=	1,49228	
				Subtotal:			2,75214	2,75214
Materials								
BG12-0G5D	u	Caixa de derivació quadrada de plàstic, de 110x110 mm, amb grau de protecció IP-54 i per a muntar superficialment Criteri d'amidament: Unitat d'amidament: la indicada a la descripció de l'element Criteri d'amidament: quantitat necessària subministrada a l'obra	1,000	x	7,40000	=	7,40000	
BG35-06EH	m	Cable amb conductor de coure de tensió assignada inferior o igual a 450/750 V, de designació H07V-K, construcció segons norma UNE-EN 50525-2-31, unipolar, de secció 1x2,5 mm2, amb aïllament de PVC, classe de reacció al foc Eca segons la norma UNE-EN 50575 Criteri d'amidament: Unitat d'amidament: la indicada a la descripció de l'element Criteri d'amidament: quantitat necessària subministrada a l'obra	15,000	x	0,45000	=	6,75000	
BG2Q-1KST	m	Tub flexible corrugat de PVC, de 16 mm de diàmetre nominal, aïllant i no propagador de la flama, resistència a l'impacte d'1 J, resistència a compressió de 320 N i una rigidesa dielèctrica de 2000 V	10,000	x	0,22000	=	2,20000	

PARTIDES D'OBRA

NÚM	CODI	UA	DESCRIPCIÓ	PREU

Criteri d'amidament: Unitat d'amidament: la indicada a la descripció de l'element
Criteri d'amidament: quantitat necessària subministrada a l'obra

Subtotal:		16,35000	16,35000
COST DIRECTE			19,10214
DESPESES INDIRECTES	3,00 %		0,57306
COST EXECUCIÓ MATERIAL			19,67520

P-352 PH53-H9YB u Balisa d'emergència circular amb difusor semiocult de policarbonat i cos de zamak, amb LED d'un flux aproximat d'1,5 lumens i 1 hora d'autonomia, 2 làmpades de senyalització tipus LED de color vermell de 230 V a.c. de tensió d'alimentació, amb un grau de protecció IP 44 IK 07, encastada en paraments verticals
Criteri d'amidament: Unitat de quantitat instal·lada, mesurada segons les especificacions de la DT.

Rend.: 1,000 — 27,80 €

			Unitats		Preu		Parcial	Import
Ma d'obra								
A0F-000E	h	Oficial 1a electricista	0,100	/R x	29,57000	=	2,95700	
A01-FEPD	h	Ajudant electricista	0,100	/R x	23,63000	=	2,36300	
				Subtotal:			5,32000	5,32000
Materials								
BH63-H69F	u	Balisa d'emergència circular amb difusor semiocult de policarbonat i cos de zamak, amb LED d'un flux aproximat d'1,5 lumens i 1 hora d'autonomia, 2 làmpades de senyalització tipus LED de color vermell de 230 V a.c. de tensió d'alimentació, amb un grau de protecció IP 44 IK 07, per a encastar en paraments verticals	1,000	x	21,59000	=	21,59000	
				Subtotal:			21,59000	21,59000

DESPESES AUXILIARS	1,50 %	0,07980
COST DIRECTE		26,98980
DESPESES INDIRECTES	3,00 %	0,80969
COST EXECUCIÓ MATERIAL		27,79949

P-353 PH57-B3BA u Llum d'emergència amb làmpada led, amb una vida útil de 100000 h, no permanent i estanca amb grau de protecció IP66, aïllament classe II, amb un flux aproximat de 70 a 100 lm, 1 h d'autonomia, de forma rectangular amb difusor i cos de policarbonat, preu alt, col·locat superficial
Criteri d'amidament: Unitat de quantitat instal·lada, mesurada segons les especificacions de la DT.
La instal·lació inclou la làmpada, el cablejat interior i l'equip complert d'encesa en el seu cas.

Rend.: 1,000 — 86,77 €

			Unitats		Preu		Parcial	Import
Ma d'obra								

PARTIDES D'OBRA

NÚM	CODI	UA	DESCRIPCIÓ	PREU

	A0F-000E	h	Oficial 1a electricista	0,100	/R x	29,57000	=	2,95700	
	A01-FEPD	h	Ajudant electricista	0,100	/R x	23,63000	=	2,36300	
					Subtotal:			5,32000	5,32000
Materials									
	BH65-2IIY	u	Llum d'emergència amb làmpada led, amb una vida útil de 100000 h, no permanent i estanca amb grau de protecció IP66, aïllament classe II, amb un flux aproximat de 70 a 100 lm, 1 h d'autonomia, de forma rectangular amb difusor i cos de policarbonat, preu alt	1,000	x	78,84000	=	78,84000	
					Subtotal:			78,84000	78,84000

DESPESES AUXILIARS	1,50 %	0,07980
COST DIRECTE		84,23980
DESPESES INDIRECTES	3,00 %	2,52719
COST EXECUCIÓ MATERIAL		86,76699

P-354 PH57-B3BJ u Llum d'emergència amb làmpada led, amb una vida útil de 100000 h, no permanent i no estanca amb grau de protecció IP4X, aïllament classe II, amb un flux aproximat de 170 a 200 lm, 1 h d'autonomia, de forma rectangular amb difusor i cos de policarbonat, preu alt, col·locat superficial
Criteri d'amidament: Unitat de quantitat instal·lada, mesurada segons les especificacions de la DT.
La instal·lació inclou la làmpada, el cablejat interior i l'equip complert d'encesa en el seu cas.

Rend.: 1,000 — 82,21 €

			Unitats		Preu		Parcial	Import
Ma d'obra								
A0F-000E	h	Oficial 1a electricista	0,100	/R x	29,57000	=	2,95700	
A01-FEPD	h	Ajudant electricista	0,100	/R x	23,63000	=	2,36300	
				Subtotal:			5,32000	5,32000
Materials								
BH65-2IIV	u	Llum d'emergència amb làmpada led, amb una vida útil de 100000 h, no permanent i no estanca amb grau de protecció IP4X, aïllament classe II, amb un flux aproximat de 170 a 200 lm, 1 h d'autonomia, de forma rectangular amb difusor i cos de policarbonat, preu alt	1,000	x	74,42000	=	74,42000	
				Subtotal:			74,42000	74,42000

DESPESES AUXILIARS	1,50 %	0,07980
COST DIRECTE		79,81980
DESPESES INDIRECTES	3,00 %	2,39459
COST EXECUCIÓ MATERIAL		82,21439

JUSTIFICACIÓ DE PREUS

PARTIDES D'OBRA

NÚM	CODI	UA	DESCRIPCIÓ					PREU
P-355	PHB3-L9	u	Lluminàries interiors de superfície tipus L9	Rend.: 1,000			1.969,05	€
				Unitats	Preu	Parcial	Import	
Materials								
	BHB3-L9	u	Lluminàries interiors de superfície tipus L9	1,000	x 1.911,70000 =	1.911,70000		
				Subtotal:		1.911,70000	1.911,70000	
				DESPESES AUXILIARS	1,50 %		0,00000	
				COST DIRECTE			1.911,70000	
				DESPESES INDIRECTES	3,00 %		57,35100	
				COST EXECUCIÓ MATERIAL			1.969,05100	
P-356	PHB3-L10	u	Lluminàries interiors de superfície tipus L10	Rend.: 1,000			1.942,69	€
				Unitats	Preu	Parcial	Import	
Materials								
	BHB3-L10	u	Lluminàries interiors de superfície tipus L10	1,000	x 1.886,11000 =	1.886,11000		
				Subtotal:		1.886,11000	1.886,11000	
				DESPESES AUXILIARS	1,50 %		0,00000	
				COST DIRECTE			1.886,11000	
				DESPESES INDIRECTES	3,00 %		56,58330	
				COST EXECUCIÓ MATERIAL			1.942,69330	
P-357	PHB3-L3	u	Lluminàries exteriors tipus L3	Rend.: 1,000			2.007,55	€
				Unitats	Preu	Parcial	Import	
Materials								
	BHB3-L3	u	Lluminàries exteriors tipus L3	1,000	x 1.949,08000 =	1.949,08000		
				Subtotal:		1.949,08000	1.949,08000	
				DESPESES AUXILIARS	1,50 %		0,00000	
				COST DIRECTE			1.949,08000	
				DESPESES INDIRECTES	3,00 %		58,47240	
				COST EXECUCIÓ MATERIAL			2.007,55240	
P-358	PHB3-L4	u	Lluminàries exteriors tipus L4	Rend.: 1,000			7.431,45	€
				Unitats	Preu	Parcial	Import	
Materials								
	BHB3-L4	u	Lluminàries exteriors tipus L4	1,000	x 7.215,00000 =	7.215,00000		
				Subtotal:		7.215,00000	7.215,00000	

JUSTIFICACIÓ DE PREUS

PARTIDES D'OBRA

NÚM	CODI	UA	DESCRIPCIÓ					PREU
				DESPESES AUXILIARS	1,50 %		0,00000	
				COST DIRECTE			7.215,00000	
				DESPESES INDIRECTES	3,00 %		216,45000	
				COST EXECUCIÓ MATERIAL			7.431,45000	
P-359	PHB3-L5	u	Lluminàries exteriors tipus L5	Rend.: 1,000			2.674,33	€
				Unitats	Preu	Parcial	Import	
Materials								
	BHB3-L5	u	Lluminàries exteriors tipus L5	1,000	x 2.596,44000 =	2.596,44000		
				Subtotal:		2.596,44000	2.596,44000	
				DESPESES AUXILIARS	1,50 %		0,00000	
				COST DIRECTE			2.596,44000	
				DESPESES INDIRECTES	3,00 %		77,89320	
				COST EXECUCIÓ MATERIAL			2.674,33320	
P-360	PHB3-L6	u	Lluminàries exteriors tipus L6	Rend.: 1,000			1.030,00	€
				Unitats	Preu	Parcial	Import	
Altres								
	BHB3-L6	u	Lluminàries exteriors tipus L6	1,000	x 1.000,00000 =	1.000,00000		
				Subtotal:		1.000,00000	1.000,00000	
				COST DIRECTE			1.000,00000	
				DESPESES INDIRECTES	3,00 %		30,00000	
				COST EXECUCIÓ MATERIAL			1.030,00000	
P-361	PHB3-L8	u	Lluminàries interiors de superfície tipus L8	Rend.: 1,000			2.923,22	€
				Unitats	Preu	Parcial	Import	
Materials								
	BHB3-L8	u	Lluminàries interiors de superfície tipus L8	1,000	x 2.838,08000 =	2.838,08000		
				Subtotal:		2.838,08000	2.838,08000	
				DESPESES AUXILIARS	1,50 %		0,00000	
				COST DIRECTE			2.838,08000	
				DESPESES INDIRECTES	3,00 %		85,14240	
				COST EXECUCIÓ MATERIAL			2.923,22240	

PARTIDES D'OBRA

NÚM	CODI	UA	DESCRIPCIÓ		PREU
P-362	PHM1-4KEFCO	u	Braç de lluminària, planxa d'acer galvanitzat en immersió, pintat efecte corten de forma recta d''acer galvanitzat de llargària 1,2 m, de 4000 K, amb una eficiència de 138lm/W i una potència de 40W, fixat amb platina i cargols, model BRANCA-LUM-EFCO-4K d'ESCOFET o equivalent.	Rend.: 1,000 / 1.041,85	€

			Unitats		Preu		Parcial	Import
Ma d'obra								
A0F-000E	h	Oficial 1a electricista	0,483	/R x	29,57000	=	14,28231	
A01-FEPD	h	Ajudant electricista	0,483	/R x	23,63000	=	11,41329	
				Subtotal:			25,69560	25,69560
Materials								
LUM-EFCO4	u	Braç de lluminària, planxa d'acer galvanitzat en immersió, pintat efecte corten de forma recta d''acer galvanitzat de llargària 1,2 m, de 4000 K, amb una eficiència de 138lm/W i una potència de 40W, model BRANCA-LUM-EFCO-4K d'ESCOFET o equivalent.	1,000	x	960,00000	=	960,00000	
BHW8-06IZ	u	Part proporcional d'accessoris per a braços murals	1,000	x	25,42000	=	25,42000	
				Subtotal:			985,42000	985,42000
			DESPESES AUXILIARS		1,50	%		0,38543
			COST DIRECTE					1.011,50103
			DESPESES INDIRECTES		3,00	%		30,34503
			COST EXECUCIÓ MATERIAL					1.041,84607

P-363	PHM2-GEFCO	u	Màstil de planxa d'acer galvanitzat en immersió, efecte corten, de 10,40 m d'alçària, amb base platina i porta, segons norma UNE-EN 40-5, col·locada sobre dau de formigó, model BRANCA-MAST-G-EFCO d'ESCOFET o equivalent.	Rend.: 1,000 / 4.363,12	€

			Unitats		Preu		Parcial	Import
Ma d'obra								
A0F-000E	h	Oficial 1a electricista	0,530	/R x	29,57000	=	15,67210	
A0D-0007	h	Manobre	0,250	/R x	22,70000	=	5,67500	
A01-FEPD	h	Ajudant electricista	0,530	/R x	23,63000	=	12,52390	
				Subtotal:			33,87100	33,87100
Maquinària								
C152-003B	h	Camió grua	0,530	/R x	57,86000	=	30,66580	
C150-002X	h	Camió cistella de 10 m d'alçària com a màxim	0,530	/R x	51,69000	=	27,39570	
				Subtotal:			58,06150	58,06150
Materials								
B06F1-I4HH	m3	Formigó en massa HM - 20 / B / 10 / X0 amb una quantitat de ciment de 200 kg/m3 i relació aigua ciment =< 0.6	0,341	x	96,17000	=	32,79397	
BHW8-06IY	u	Part proporcional d'accessoris per a columnes	1,000	x	42,05000	=	42,05000	
MAST-GEF	u	Màstil de planxa d'acer galvanitzat en immersió, efecte corten, de 10,40 m d'alçària, amb base platina i porta, segons norma UNE-EN 40-5, model BRANCA-MAST-G-EFCO d'ESCOFET o equivalent.	1,000	x	4.068,75000	=	4.068,75000	

PARTIDES D'OBRA

NÚM	CODI	UA	DESCRIPCIÓ		PREU

			Subtotal:	4.068,75000	4.068,75000
			DESPESES AUXILIARS 1,50 %		0,50807
			COST DIRECTE		4.236,03454
			DESPESES INDIRECTES 3,00 %		127,08104
			COST EXECUCIÓ MATERIAL		4.363,11557

P-364	PHM2-MEFCO	u	Màstil de planxa d'acer galvanitzat en immersió, efecte corten, de 7,20 m d'alçària, amb base platina i porta, segons norma UNE-EN 40-5, col·locada sobre dau de formigó, model BRANCA-MAST-M-EFCO d'ESCOFET o equivalent.	Rend.: 1,000 / 3.357,06	€

			Unitats		Preu		Parcial	Import
Ma d'obra								
A01-FEPD	h	Ajudant electricista	0,530	/R x	23,63000	=	12,52390	
A0F-000E	h	Oficial 1a electricista	0,530	/R x	29,57000	=	15,67210	
A0D-0007	h	Manobre	0,250	/R x	22,70000	=	5,67500	
				Subtotal:			33,87100	33,87100
Maquinària								
C152-003B	h	Camió grua	0,530	/R x	57,86000	=	30,66580	
C150-002X	h	Camió cistella de 10 m d'alçària com a màxim	0,530	/R x	51,69000	=	27,39570	
				Subtotal:			58,06150	58,06150
Materials								
B06F1-I4HH	m3	Formigó en massa HM - 20 / B / 10 / X0 amb una quantitat de ciment de 200 kg/m3 i relació aigua ciment =< 0.6	0,341	x	96,17000	=	32,79397	
BHW8-06IY	u	Part proporcional d'accessoris per a columnes	1,000	x	42,05000	=	42,05000	
MAST-MEF	u	Màstil de planxa d'acer galvanitzat en immersió, efecte corten, de 7,20 m d'alçària, amb base platina i porta, segons norma UNE-EN 40-5, model BRANCA-MAST-M-EFCO d'ESCOFET o equivalent.	1,000	x	3.092,00000	=	3.092,00000	
				Subtotal:			3.166,84397	3.166,84397
			DESPESES AUXILIARS		1,50	%		0,50807
			COST DIRECTE					3.259,28454
			DESPESES INDIRECTES		3,00	%		97,77854
			COST EXECUCIÓ MATERIAL					3.357,06307

P-365	PHM2-SEFCO	u	Màstil de planxa d'acer galvanitzat en immersió, efecte corten, de 5,50 m d'alçària, amb base platina i porta, segons norma UNE-EN 40-5, col·locada sobre dau de formigó, model BRANCA-MAST-S-EFCO d'ESCOFET o equivalent.	Rend.: 1,000 / 2.237,25	€

			Unitats		Preu		Parcial	Import
Ma d'obra								
A0F-000E	h	Oficial 1a electricista	0,530	/R x	29,57000	=	15,67210	
A0D-0007	h	Manobre	0,250	/R x	22,70000	=	5,67500	

PARTIDES D'OBRA

NÚM	CODI	UA	DESCRIPCIÓ					PREU
	A01-FEPD	h	Ajudant electricista	0,530	/R x	23,63000	= 12,52390	
					Subtotal:		33,87100	33,87100
Maquinària								
	C150-002X	h	Camió cistella de 10 m d'alçària com a màxim	0,530	/R x	51,69000	= 27,39570	
	C152-003B	h	Camió grua	0,530	/R x	57,86000	= 30,66580	
					Subtotal:		58,06150	58,06150
Materials								
	B06F1-I4HH	m3	Formigó en massa HM - 20 / B / 10 / X0 amb una quantitat de ciment de 200 kg/m3 i relació aigua ciment =< 0.6	0,341	x	96,17000	= 32,79397	
	MAST-SEFC	u	Màstil de planxa d'acer galvanitzat en immersió, efecte corten, de 5,50 m d'alçària, amb base platina i porta, segons norma UNE-EN 40-5, model BRANCA-MAST-M-EFCO d'ESCOFET o equivalent.	1,000	x	2.004,80000	= 2.004,80000	
	BHW8-06IY	u	Part proporcional d'accessoris per a columnes	1,000	x	42,05000	= 42,05000	
					Subtotal:		2.079,64397	2.079,64397
				DESPESES AUXILIARS		1,50 %		0,50807
				COST DIRECTE				2.172,08454
				DESPESES INDIRECTES		3,00 %		65,16254
				COST EXECUCIÓ MATERIAL				2.237,24707

P-366 PHN7-AJ04 Kg Otras granulumetrías de sílex bajo pedido. Rend.: 1,000 0,73 €
Sacos de 25 kg.
Granulometría 1 - 2 mm.

Modelo 10697 Fluidra o equivalente.

COST DIRECTE		0,70874
DESPESES INDIRECTES	3,00 %	0,02126
COST EXECUCIÓ MATERIAL		**0,7300**

P-367 PHN7-AJ39 u Cepillo Classic - fijación palomillas Rend.: 1,000 26,80 €
Curvo fondo/paredes

Modelo 01404Fluidra o equivalente

COST DIRECTE		26,01942
DESPESES INDIRECTES	3,00 %	0,78058
COST EXECUCIÓ MATERIAL		**26,8000**

P-368 PHN7-AJ40 u Recogehojas Classic de fondo - fijación por palomillas. Rend.: 1,000 33,96 €

Modelo 01396Fluidra o equivalente

COST DIRECTE		32,97087
DESPESES INDIRECTES	3,00 %	0,98913
COST EXECUCIÓ MATERIAL		**33,9600**

PARTIDES D'OBRA

P-369 PHN7-AJ41 u Fabricada en polietilino de color azul. Incluye terminales, excepto en la manguera de 30 m (01374, 01379). Rend.: 1,000 321,67 €
50mm. 2´´

Modelo 01379 Fluidra o equivalente

COST DIRECTE		312,30097
DESPESES INDIRECTES	3,00 %	9,36903
COST EXECUCIÓ MATERIAL		**321,6700**

P-370 PHN7-AJ42 u Terminal para manguera Ø50. Rend.: 1,000 17,14 €

Modelo 01386 Fluidra o equivalente

COST DIRECTE		16,64078
DESPESES INDIRECTES	3,00 %	0,49922
COST EXECUCIÓ MATERIAL		**17,1400**

P-371 PHN7-AJ43 u Fotómetros MD-100, MD-110 y MD-200. Rend.: 1,000 967,79 €
Fotómetro multiparamétricos para piscina pública rápidos y precisos.
MD-100 y MD-110 en formato bolsillo.
Este producto cumple con la norma UNE-ISO 17381.
Ideal para piscina pública.
• Resistente al agua (análogo IP 68, 1 hora a 0,1 metros).
• Indicador de funcionamiento de calibración.
• Scroll Memory.
• Pantalla iluminada.
• Desconexión automática.
• Reloj en tiempo real y fecha.
• Idoneidad de equipo de medición y ensayo.
• El valor cero será memorizado (One Time Zero - OTZ).
Consejos de uso: Después de encender el dispositivo se mostrará automáticamente el último método que había sido elegido antes de haber sido apagado el aparato. Seguir escrupulosamente las instrucciones que vienen con el equipo. Las cubetas se deberán de limpiar y enjuagar minuciosamente después de cada determinación.
Siempre debe de realizar los análisis con las manos secas.

Modelo 55152 Fluidra o equivalente

COST DIRECTE		939,60194
DESPESES INDIRECTES	3,00 %	28,18806
COST EXECUCIÓ MATERIAL		**967,7900**

P-372 PHN7-AJ60 u Fabricado en poliéster reforzado con fibra de vidrio. Rend.: 1,000 697,10 €
Acabado en gel-coat.
Con válvula hidrostática opcional.

Para piscina de hormigón

Modelo 20284 Fluidra o equivalente

COST DIRECTE		676,79612
DESPESES INDIRECTES	3,00 %	20,30388
COST EXECUCIÓ MATERIAL		**697,1000**

JUSTIFICACIÓ DE PREUS

PARTIDES D'OBRA

NÚM	CODI	UA	DESCRIPCIÓ		PREU
P-373	PHN7-AJ61	u	Diseño extra-plano que permite a los limpiafondos superarlo sin problema alguno. Cumple la normativa Europea EN 13451-1: 2000. Dimensiones: 415mm x 415mm; altura: 70mm Para piscinas de hormigón Modelo 25344 Fluidra o equivalente	Rend.: 1,000	264,20 €

COST DIRECTE		256,50485
DESPESES INDIRECTES	3,00 %	7,69515
COST EXECUCIÓ MATERIAL		**264,2000**

P-374	PHN7-AJ90	u	Partida alçada per la col·locació de skimmer de piscina, per anar col·locats als canalons desbordants de la piscina, amb registre a la part inferior per a tasques de manteniment i neteja. La seva configuració quedarà supeditada a execució d'obra, segons propietat i Direcció Facultativa. S'inclou mà d'obra, materials i mitjans auxiliars. Totalment instal·lat i funcionant.	Rend.: 1,000	381,79 €

COST DIRECTE		370,66990
DESPESES INDIRECTES	3,00 %	11,12010
COST EXECUCIÓ MATERIAL		**381,7900**

P-375	PHNE-AI0J	u	Balisa lluminosa de fosa, de forma cilíndrica amb difusor cilíndric de plàstic, amb 3 leds d'1 W, col·locada amb fixacions mecàniques Criteri d'amidament: Unitat de quantitat instal·lada, mesurada segons les especificacions de la DT. La instal·lació inclou la làmpada i el cablejat interior del llum. En les instal·lacions que ho especifica, també inclou l'equip complert d'encesa.	Rend.: 1,000	161,87 €

			Unitats		Preu		Parcial	Import
Ma d'obra								
A0F-000E	h	Oficial 1a electricista	0,350	/R x	29,57000	=	10,34950	
A01-FEPD	h	Ajudant electricista	0,350	/R x	23,63000	=	8,27050	
				Subtotal:			18,62000	18,62000
Materials								
BHNC-2HLO	u	Balisa lluminosa de fosa, de forma cilíndrica amb difusor cilíndric de plàstic, amb 3 leds d'1 W	1,000	x	138,26000	=	138,26000	
				Subtotal:			138,26000	138,26000

DESPESES AUXILIARS	1,50 %	0,27930
COST DIRECTE		157,15930
DESPESES INDIRECTES	3,00 %	4,71478
COST EXECUCIÓ MATERIAL		161,87408

JUSTIFICACIÓ DE PREUS

PARTIDES D'OBRA

NÚM	CODI	UA	DESCRIPCIÓ		PREU
P-376	PHP0-00349	u	Subministrament i col·locació de nínxol de fixació standar, per a piscines de formigó, model 00349 Fluidra o equivalent. S'inclou la mà d'obra, materials i mitjans auxiliars. Totalment instal·lada i funcionant.	Rend.: 1,000	33,30 €

			Unitats		Preu		Parcial	Import
Ma d'obra								
A01-FEPD	h	Ajudant electricista	0,100	/R x	23,63000	=	2,36300	
A0F-000E	h	Oficial 1a electricista	0,100	/R x	29,57000	=	2,95700	
				Subtotal:			5,32000	5,32000
Materials								
BHP0-00349	u	Nínxol de fixació standar, per a piscines de formigó, model 00349 Fluidra o equivalent.	1,000	x	27,01000	=	27,01000	
				Subtotal:			27,01000	27,01000

COST DIRECTE		32,33000
DESPESES INDIRECTES	3,00 %	0,96990
COST EXECUCIÓ MATERIAL		33,29990

P-377	PHP0-06967	u	Subministrament i col·locació de nínxol piscina (nínxol per a Lumi Plus Mini), model 06967 Fluidra o equivalent. Característiques: - Material: ABS. - Per a punts de llum MINI tant del tipus LED com halògens. S'inclou la mà d'obra, materials i mitjans auxiliars. Totalment instal·lada i funcionant.	Rend.: 1,000	48,08 €

			Unitats		Preu		Parcial	Import
Ma d'obra								
A01-FEPD	h	Ajudant electricista	0,100	/R x	23,63000	=	2,36300	
A0F-000E	h	Oficial 1a electricista	0,100	/R x	29,57000	=	2,95700	
				Subtotal:			5,32000	5,32000
Materials								
BHP0-06967	u	Nínxol piscina (nínxol per a Lumi Plus Mini), model 06967 Fluidra o equivalent. Característiques: - Material: ABS. - Per a punts de llum MINI tant del tipus LED com halògens.	1,000	x	41,36000	=	41,36000	

PARTIDES D'OBRA

NÚM	CODI	UA	DESCRIPCIÓ	PREU

Subtotal:		41,36000	41,36000
COST DIRECTE			46,68000
DESPESES INDIRECTES	3,00 %		1,40040
COST EXECUCIÓ MATERIAL			48,08040

P-378 PHP0-28138 u Subministrament i col·locació de manguera pasacables per a unió de làmpades interiors fins a caixes de connexions, model 28138 Fluidra o equivalent. **Rend.:** 1,000 — 5,93 **€**

Característiques:

- Manguera de longitud 1 metre.
- Extrem roscat de 3/4´´ i M25.

S'inclou la mà d'obra, materials i mitjans auxiliars.

Totalment instal·lada i funcionant.

			Unitats		Preu		Parcial	Import
Ma d'obra								
A01-FEPD	h	Ajudant electricista	0,010	/R x	23,63000	=	0,23630	
A0F-000E	h	Oficial 1a electricista	0,010	/R x	29,57000	=	0,29570	
		Subtotal:					0,53200	0,53200
Materials								
BHP0-28138	u	Manguera pasacables per a unió de làmpades interiors fins a caixes de connexions, model 28138 Fluidra o equivalent.	1,000	x	5,23000	=	5,23000	
		Subtotal:					5,23000	5,23000

COST DIRECTE		5,76200
DESPESES INDIRECTES	3,00 %	0,17286
COST EXECUCIÓ MATERIAL		5,93486

P-379 PHP0-71202 u Subministrament i col·locació de làmpada Flexi Blanc DC_V2. **Rend.:** 1,000 — 248,72 **€**

LumiPlus Flexi és una solució que està formada per 3 peces entre les quals hi ha el punt de llum.

Existeixen 3 colors:

- Blanc: Ideal per obtenir als nivells d'il·luminació o piscines amb fons blancs o blaus.
- Blanc càlid: Ideal per a piscines naturals o fons de color beige /arena.
- RGB: Els productes LED RGB combinen els tres

PARTIDES D'OBRA

NÚM	CODI	UA	DESCRIPCIÓ	PREU

colors oferint múltipes alternatives de color per ambientar la piscina.

Característiques:
- Blanc i blanc càlid: 4.320 lúmens.
- RGB: 2.544 lúmens.
- Potència de consum: Blanc / Blanc càlid: 32 W (DC).
- RGB: 43 W.

S'inclou la mà d'obra, materials i mitjans auxiliars.

Totalment instal·lada i funcionant.

			Unitats		Preu		Parcial	Import
Ma d'obra								
A01-FEPD	h	Ajudant electricista	0,100	/R x	23,63000	=	2,36300	
A0F-000E	h	Oficial 1a electricista	0,100	/R x	29,57000	=	2,95700	
		Subtotal:					5,32000	5,32000
Materials								
BHP0-71202	u	Làmpada Flexi Blanc DC_V2.	1,000	x	236,16000	=	236,16000	

LumiPlus Flexi és una solució que està formada per 3 peces entre les quals hi ha el punt de llum.

Existeixen 3 colors:

- Blanc: Ideal per obtenir als nivells d'il·luminació o piscines amb fons blancs o blaus.
- Blanc càlid: Ideal per a piscines naturals o fons de color beige /arena.
- RGB: Els productes LED RGB combinen els tres colors oferint múltipes alternatives de color per ambientar la piscina.

Característiques:
- Blanc i blanc càlid: 4.320 lúmens.
- RGB: 2.544 lúmens.
- Potència de consum: Blanc / Blanc càlid: 32 W (DC).
- RGB: 43 W.

Subtotal:		236,16000	236,16000
COST DIRECTE			241,48000
DESPESES INDIRECTES	3,00 %		7,24440
COST EXECUCIÓ MATERIAL			248,72440

JUSTIFICACIÓ DE PREUS

PARTIDES D'OBRA

NÚM	CODI	UA	DESCRIPCIÓ		PREU
P-380	PHP0-71209	u	Subministrament i col·locació d'embellidor FlexiNiche Blanc. model 71209 Fluidra o equivalent. LumiPlus Flexi és una solució que està format per 3 peces entre els quals l'embellidor. Està disponible en 4 colors: - Blanc / Beige / Gris clar i Antracita. Els projectors LumiPlus FlexiNiche s'adapten a qualsevol piscina, liner, panells o formigó, amb instal·lació de nínxol de Ø 180 mm fins a 230 mm. S'inclou la mà d'obra, materials i mitjans auxiliars. Totalment instal·lada i funcionant.	Rend.: 1,000 41,30	€

			Unitats		Preu		Parcial	Import
Ma d'obra								
A0F-000E	h	Oficial 1a electricista	0,050	/R x	29,57000	=	1,47850	
A01-FEPD	h	Ajudant electricista	0,050	/R x	23,63000	=	1,18150	
				Subtotal:			2,66000	2,66000
Materials								
BHP0-71209	u	Embellidor FlexiNiche Blanc. model 71209 Fluidra o equivalent. LumiPlus Flexi és una solució que està format per 3 peces entre els quals l'embellidor. Està disponible en 4 colors: - Blanc / Beige / Gris clar i Antracita. Els projectors LumiPlus FlexiNiche s'adapten a qualsevol piscina, liner, panells o formigó, amb instal·lació de nínxol de Ø 180 mm fins a 230 mm.	1,000	x	37,44000	=	37,44000	
				Subtotal:			37,44000	37,44000

COST DIRECTE		40,10000
DESPESES INDIRECTES	3,00 %	1,20300
COST EXECUCIÓ MATERIAL		41,30300

NÚM	CODI	UA	DESCRIPCIÓ		PREU
P-381	PHP0-74392	u	Subministrament i col·locació de sistemes de fixació i embellidors per a les làmpades FlexMini Niche, model 74392 Fluidra o equivalent. Característiques: - Material: ABS. - Diàmetre: 161 mm. S'inclou la mà d'obra, materials i mitjans auxiliars. Totalment instal·lada i funcionant.	Rend.: 1,000 19,92	€

			Unitats		Preu		Parcial	Import

JUSTIFICACIÓ DE PREUS

PARTIDES D'OBRA

Ma d'obra									
A0F-000E	h	Oficial 1a electricista	0,050	/R x	29,57000	=	1,47850		
A01-FEPD	h	Ajudant electricista	0,050	/R x	23,63000	=	1,18150		
				Subtotal:			2,66000	2,66000	
Materials									
BHP0-74392	u	Sistemes de fixació i embellidors per a les làmpades FlexMini Niche, model 74392 Fluidra o equivalent. Característiques: - Material: ABS. - Diàmetre: 161 mm.	1,000	x	16,68000	=	16,68000		
				Subtotal:			16,68000	16,68000	

COST DIRECTE		19,34000
DESPESES INDIRECTES	3,00 %	0,58020
COST EXECUCIÓ MATERIAL		19,92020

NÚM	CODI	UA	DESCRIPCIÓ		PREU
P-382	PHP0-74407	u	Subministrament i col·locació de làmpada FlexiMini Paret On/Off DC W model 74407 Fluidra o equivalent. Característiques: - Alimentació de 24 VAC. - Intensitat lumínica: 900 lm. - Consum d'energia: 6,8 W (6,8 VA). - Tipus de llum: blanca 5700 K. S'inclou la font d'alimentació de 24 VDC. S'inclou la mà d'obra, materials i mitjans auxiliars. Totalment instal·lada i funcionant.	Rend.: 1,000 157,75	€

			Unitats		Preu		Parcial	Import
Ma d'obra								
A0F-000E	h	Oficial 1a electricista	0,100	/R x	29,57000	=	2,95700	
A01-FEPD	h	Ajudant electricista	0,100	/R x	23,63000	=	2,36300	
				Subtotal:			5,32000	5,32000
Materials								
BHP0-74407	u	Làmpada FlexiMini Paret On/Off DC W model 74407 Fluidra o equivalent. Característiques: - Alimentació de 24 VAC. - Intensitat lumínica: 900 lm. - Consum d'energia: 6,8 W (6,8 VA). - Tipus de llum: blanca 5700 K. S'inclou la font d'alimentació de 24 VDC.	1,000	x	147,84000	=	147,84000	
				Subtotal:			147,84000	147,84000

PARTIDES D'OBRA

NÚM	CODI	UA	DESCRIPCIÓ	PREU

COST DIRECTE		153,16000
DESPESES INDIRECTES	3,00 %	4,59480
COST EXECUCIÓ MATERIAL		157,75480

P-383 PJ117-3BMO u Lavabo mural de porcellana esmaltada, senzill, d'amplària 75 a 100 cm, de color blanc i preu mitjà, col·locat amb suports murals
Criteri d'amidament: Unitat de quantitat instal·lada, mesurada segons les especificacions de la DT.

Rend.: 1,000 — 131,45 €

			Unitats		Preu		Parcial	Import
Ma d'obra								
A0F-000N	h	Oficial 1a lampista	0,400	/R x	29,57000	=	11,82800	
A01-FEPE	h	Ajudant lampista	0,100	/R x	25,36000	=	2,53600	
				Subtotal:			14,36400	14,36400
Materials								
B7JE-0GTM	dm3	Massilla per a segellats, d'aplicació amb pistola, de base silicona neutra monocomponent Criteri d'amidament: Unitat d'amidament: la indicada a la descripció de l'element Criteri d'amidament: quantitat necessària subministrada a l'obra	0,035	x	24,75000	=	0,86625	
BJ115-0QH	u	Lavabo mural de porcellana esmaltada, senzill, d'amplària 75 a 100 cm, de color blanc i preu mitjà Criteri d'amidament: Unitat d'amidament: la indicada a la descripció de l'element Criteri d'amidament: quantitat necessària subministrada a l'obra	1,000	x	112,03000	=	112,03000	
				Subtotal:			112,89625	112,89625

DESPESES AUXILIARS	2,50 %	0,35910
COST DIRECTE		127,61935
DESPESES INDIRECTES	3,00 %	3,82858
COST EXECUCIÓ MATERIAL		131,44793

P-384 PJ117-3BTF u Lavabo per a encastar de porcellana esmaltada, senzill, d'amplària 53 a 75 cm, de color blanc i preu mitjà, encastat a taulell
Criteri d'amidament: Unitat de quantitat instal·lada, mesurada segons les especificacions de la DT.

Rend.: 1,000 — 108,49 €

			Unitats		Preu		Parcial	Import
Ma d'obra								
A01-FEPE	h	Ajudant lampista	0,100	/R x	25,36000	=	2,53600	
A0F-000N	h	Oficial 1a lampista	0,400	/R x	29,57000	=	11,82800	
				Subtotal:			14,36400	14,36400
Materials								

PARTIDES D'OBRA

NÚM	CODI	UA	DESCRIPCIÓ	PREU

B7JE-0GTM	dm3	Massilla per a segellats, d'aplicació amb pistola, de base silicona neutra monocomponent Criteri d'amidament: Unitat d'amidament: la indicada a la descripció de l'element Criteri d'amidament: quantitat necessària subministrada a l'obra	0,025	x	24,75000	=	0,61875
BJ115-0QF0	u	Lavabo per a encastar de porcellana esmaltada, senzill, d'amplària 53 a 75 cm, de color blanc i preu mitjà Criteri d'amidament: Unitat d'amidament: la indicada a la descripció de l'element Criteri d'amidament: quantitat necessària subministrada a l'obra	1,000	x	89,99000	=	89,99000
				Subtotal:			90,60875 90,60875

DESPESES AUXILIARS	2,50 %	0,35910
COST DIRECTE		105,33185
DESPESES INDIRECTES	3,00 %	3,15996
COST EXECUCIÓ MATERIAL		108,49181

P-385 PJ11A-7ALJ u Plat de dutxa rectangular de material acrílic, de 1500x800 mm, de color blanc, preu alt, col·locat sobre el paviment
Criteri d'amidament: Unitat de quantitat instal·lada, mesurada segons les especificacions de la DT.

Rend.: 1,000 — 293,15 €

			Unitats		Preu		Parcial	Import
Ma d'obra								
A0F-000T	h	Oficial 1a paleta	0,400	/R x	28,61000	=	11,44400	
A0D-0007	h	Manobre	0,200	/R x	22,70000	=	4,54000	
				Subtotal:			15,98400	15,98400
Materials								
BJ119-1PSG	u	Plat de dutxa rectangular de material acrílic, de 1500x800 mm, de color blanc, preu alt Criteri d'amidament: Unitat d'amidament: la indicada a la descripció de l'element Criteri d'amidament: quantitat necessària subministrada a l'obra	1,000	x	268,05000	=	268,05000	
B07F-0LT4	m3	Morter de ciment pòrtland amb filler calcari CEM II/B-L i sorra, amb 250 kg/m3 de ciment, amb una proporció en volum 1:6 i 5 N/mm2 de resistència a compressió, elaborat a l'obra Criteri d'amidament: m3 de volum necessari elaborat a l'obra.	0,0021	x	86,17000	=	0,18096	
				Subtotal:			268,23096	268,23096

PARTIDES D'OBRA

NÚM	CODI	UA	DESCRIPCIÓ			PREU
			DESPESES AUXILIARS	2,50 %		0,39960
			COST DIRECTE			284,61456
			DESPESES INDIRECTES	3,00 %		8,53844
			COST EXECUCIÓ MATERIAL			293,15300

P-386 PJ11A-7ALN u Plat de dutxa rectangular de material acrílic, de 1600x1000 mm, de color blanc, preu alt, col·locat sobre el paviment
Criteri d'amidament: Unitat de quantitat instal·lada, mesurada segons les especificacions de la DT.
Rend.: 1,000 406,39 €

			Unitats		Preu		Parcial	Import
Ma d'obra								
A0D-0007	h	Manobre	0,200	/R x	22,70000	=	4,54000	
A0F-000T	h	Oficial 1a paleta	0,400	/R x	28,61000	=	11,44400	
				Subtotal:			15,98400	15,98400
Materials								
BJ119-1PR9	u	Plat de dutxa rectangular de material acrílic, de 1600x1000 mm, de color blanc, preu alt Criteri d'amidament: Unitat d'amidament: la indicada a la descripció de l'element Criteri d'amidament: quantitat necessària subministrada a l'obra	1,000	x	377,99000	=	377,99000	
B07F-0LT4	m3	Morter de ciment pòrtland amb filler calcari CEM II/B-L i sorra, amb 250 kg/m3 de ciment, amb una proporció en volum 1:6 i 5 N/mm2 de resistència a compressió, elaborat a l'obra Criteri d'amidament: m3 de volum necessari elaborat a l'obra.	0,0021	x	86,17000	=	0,18096	
				Subtotal:			378,17096	378,17096
			DESPESES AUXILIARS		2,50 %			0,39960
			COST DIRECTE					394,55456
			DESPESES INDIRECTES		3,00 %			11,83664
			COST EXECUCIÓ MATERIAL					406,39120

P-387 PJ11C-3CX7 u Inodor de porcellana esmaltada, de sortida vertical i/o horitzontal, amb seient i tapa, cisterna i mecanismes de descàrrega i alimentació incorporats, de color blanc, preu superior, col·locat sobre el paviment i connectat a la xarxa d'evacuació
Criteri d'amidament: Unitat de quantitat instal·lada, mesurada segons les especificacions de la DT.
Rend.: 1,000 263,43 €

			Unitats		Preu		Parcial	Import
Ma d'obra								
A0F-000N	h	Oficial 1a lampista	1,250	/R x	29,57000	=	36,96250	
A01-FEPE	h	Ajudant lampista	0,340	/R x	25,36000	=	8,62240	

PARTIDES D'OBRA

NÚM	CODI	UA	DESCRIPCIÓ					PREU
				Subtotal:			45,58490	45,58490
Materials								
BJ11O-0PM	kg	Pasta per a segellar l'enllaç d'inodors, abocadors i plaques turques Criteri d'amidament: Unitat d'amidament: la indicada a la descripció de l'element Criteri d'amidament: quantitat necessària subministrada a l'obra	0,245	x	4,36000	=	1,06820	
B7JE-0GTM	dm3	Massilla per a segellats, d'aplicació amb pistola, de base silicona neutra monocomponent Criteri d'amidament: Unitat d'amidament: la indicada a la descripció de l'element Criteri d'amidament: quantitat necessària subministrada a l'obra	0,012	x	24,75000	=	0,29700	
BJ11C-0Q7	u	Inodor per a col·locar sobre el paviment de porcellana esmaltada, de sortida vertical i/o horitzontal, amb seient i tapa, cisterna i mecanismes de descàrrega i alimentació incorporats, color blanc i preu superior Criteri d'amidament: Unitat d'amidament: la indicada a la descripció de l'element Criteri d'amidament: quantitat necessària subministrada a l'obra	1,000	x	207,67000	=	207,67000	
				Subtotal:			209,03520	209,03520
			DESPESES AUXILIARS		2,50 %			1,13962
			COST DIRECTE					255,75972
			DESPESES INDIRECTES		3,00 %			7,67279
			COST EXECUCIÓ MATERIAL					263,43251

P-388 PJ11H-3CNM u Cisterna de porcellana esmaltada, de color blanc, preu alt, col·locada amb fixacions murals
Criteri d'amidament: Unitat de quantitat instal·lada, mesurada segons les especificacions de la DT.
Rend.: 1,000 37,24 €

			Unitats		Preu		Parcial	Import
Ma d'obra								
A0F-000N	h	Oficial 1a lampista	0,450	/R x	29,57000	=	13,30650	
A01-FEPE	h	Ajudant lampista	0,112	/R x	25,36000	=	2,84032	
				Subtotal:			16,14682	16,14682
Materials								
B0AO-07IG	u	Tac de niló de 5 mm de diàmetre, com a màxim, amb vis	2,000	x	0,13000	=	0,26000	
BJ11H-0QD	u	Cisterna de porcellana esmaltada, de color blanc, preu alt, amb fixacions murals Criteri d'amidament: Unitat d'amidament: la indicada a la descripció de l'element Criteri d'amidament: quantitat necessària subministrada a l'obra	1,000	x	19,34000	=	19,34000	
				Subtotal:			19,60000	19,60000

PARTIDES D'OBRA

NÚM	CODI	UA	DESCRIPCIÓ	PREU

DESPESES AUXILIARS	2,50	%	0,40367
COST DIRECTE			36,15049
DESPESES INDIRECTES	3,00	%	1,08451
COST EXECUCIÓ MATERIAL			37,23501

P-389 PJ186-3CNH u Abocador de porcellana esmaltada amb alimentació integrada, de color blanc, preu alt, col·locat sobre el paviment i connectat a la xarxa d'evacuació
Criteri d'amidament: Unitat de quantitat instal·lada, mesurada segons les especificacions de la DT.
Rend.: 1,000 124,18 €

			Unitats		Preu		Parcial	Import
Ma d'obra								
A01-FEPE	h	Ajudant lampista	0,150	/R x	25,36000	=	3,80400	
A0F-000N	h	Oficial 1a lampista	0,600	/R x	29,57000	=	17,74200	
				Subtotal:			21,54600	21,54600
Materials								
BJ18A-17W	u	Abocador de porcellana esmaltada amb alimentació integrada, de color blanc, preu alt, amb fixacions Criteri d'amidament: Unitat d'amidament: la indicada a la descripció de l'element Criteri d'amidament: quantitat necessària subministrada a l'obra	1,000	x	97,04000	=	97,04000	
B7JE-0GTM	dm3	Massilla per a segellats, d'aplicació amb pistola, de base silicona neutra monocomponent Criteri d'amidament: Unitat d'amidament: la indicada a la descripció de l'element Criteri d'amidament: quantitat necessària subministrada a l'obra	0,015	x	24,75000	=	0,37125	
BJ11O-0PM	kg	Pasta per a segellar l'enllaç d'inodors, abocadors i plaques turques Criteri d'amidament: Unitat d'amidament: la indicada a la descripció de l'element Criteri d'amidament: quantitat necessària subministrada a l'obra	0,245	x	4,36000	=	1,06820	
				Subtotal:			98,47945	98,47945

DESPESES AUXILIARS	2,50 %	0,53865
COST DIRECTE		120,56410
DESPESES INDIRECTES	3,00 %	3,61692
COST EXECUCIÓ MATERIAL		124,18102

P-390 PJ187-3CPF u Reixa feta amb acer inoxidable i protecció de goma, muntat a abocador de gres esmaltat brillant, preu alt
Criteri d'amidament: Unitat de quantitat instal·lada, mesurada segons les especificacions de la DT.
Rend.: 1,000 58,90 €

Unitats	Preu	Parcial	Import

PARTIDES D'OBRA

NÚM	CODI	UA	DESCRIPCIÓ	PREU

Ma d'obra								
A01-FEPE	h	Ajudant lampista	0,040	/R x	25,36000	=	1,01440	
A0F-000N	h	Oficial 1a lampista	0,150	/R x	29,57000	=	4,43550	
				Subtotal:			5,44990	5,44990
Materials								
BJ18B-0PN1	u	Reixa feta amb acer inoxidable i protecció de goma per a abocador de gres esmaltat brillant, preu alt Criteri d'amidament: Unitat d'amidament: la indicada a la descripció de l'element Criteri d'amidament: quantitat necessària subministrada a l'obra	1,000	x	51,65000	=	51,65000	
				Subtotal:			51,65000	51,65000

DESPESES AUXILIARS	1,50 %	0,08175
COST DIRECTE		57,18165
DESPESES INDIRECTES	3,00 %	1,71545
COST EXECUCIÓ MATERIAL		58,89710

P-391 PJ1Z0-A7OX u Estructura de suport per a lavabo mural, per anar davant de paret d'obra de fàbrica, amb una alçària aproximada d'1,2 m i una amplària de 0.45 a 0.6 m, col·locada amb fixacions mecàniques
Rend.: 1,000 110,43 €

			Unitats		Preu		Parcial	Import
Ma d'obra								
A0F-000N	h	Oficial 1a lampista	0,330	/R x	29,57000	=	9,75810	
A01-FEPE	h	Ajudant lampista	0,083	/R x	25,36000	=	2,10488	
				Subtotal:			11,86298	11,86298
Materials								
BJ1Z0-1J2H	u	Estructura de suport per a lavabo mural, per anar davant de paret d'obra de fàbrica, amb una alçària aproximada d'1,2 m i una amplària de 0.45 a 0.6 m Criteri d'amidament: Unitat d'amidament: la indicada a la descripció de l'element Criteri d'amidament: quantitat necessària subministrada a l'obra	1,000	x	95,05000	=	95,05000	
				Subtotal:			95,05000	95,05000

DESPESES AUXILIARS	2,50 %	0,29657
COST DIRECTE		107,20955
DESPESES INDIRECTES	3,00 %	3,21629
COST EXECUCIÓ MATERIAL		110,42584

JUSTIFICACIÓ DE PREUS

PARTIDES D'OBRA

NÚM	CODI	UA	DESCRIPCIÓ		PREU
P-392	PJ210-3YL6	u	Aixeta monocomandament per a aigüera, muntada superficialment, de llautó cromat preu mitjà, amb dutxa extraïble, amb dues entrades maniguets Criteri d'amidament: Unitat de quantitat instal·lada, mesurada segons les especificacions de la DT.	Rend.: 1,000 123,56	€

			Unitats		Preu		Parcial	Import
Ma d'obra								
	A0F-000N	h	Oficial 1a lampista	0,600	/R x 29,57000	=	17,74200	
	A01-FEPE	h	Ajudant lampista	0,150	/R x 25,36000	=	3,80400	
				Subtotal:			21,54600	21,54600
Materials								
	BJ210-0SFZ	u	Aixeta de classe monocomandament per a aigüera, per a muntar superficialment sobre taulell o aparell sanitari, de llautó cromat, preu mitjà, amb dutxa extraïble, amb dues entrades maniguets Criteri d'amidament: Unitat d'amidament: la indicada a la descripció de l'element Criteri d'amidament: quantitat necessària subministrada a l'obra	1,000	x 98,09000	=	98,09000	
				Subtotal:			98,09000	98,09000

DESPESES AUXILIARS	1,50 %	0,32319
COST DIRECTE		119,95919
DESPESES INDIRECTES	3,00 %	3,59878
COST EXECUCIÓ MATERIAL		123,55797

P-393	PJ217-3SCC	u	Aixeta mescladora per a lavabo, muntada superficialment sobre taulell o aparell sanitari, de llautó cromat, preu superior, amb desguàs mecànic incorporat amb sortida d'1´´1/4, amb dues entrades de maniguets Criteri d'amidament: Unitat de quantitat instal·lada, mesurada segons les especificacions de la DT.	Rend.: 1,000 117,10	€

			Unitats		Preu		Parcial	Import
Ma d'obra								
	A01-FEPE	h	Ajudant lampista	0,225	/R x 25,36000	=	5,70600	
	A0F-000N	h	Oficial 1a lampista	0,900	/R x 29,57000	=	26,61300	
				Subtotal:			32,31900	32,31900
Materials								
	BJ217-0RBE	u	Aixeta mescladora per a lavabo, per a muntar superficialment sobre taulell o aparell sanitari, de llautó cromat, preu superior, amb desguàs mecànic incorporat d'1´´1/4, amb dues entrades de maniguets Criteri d'amidament: Unitat d'amidament: la indicada a la descripció de l'element Criteri d'amidament: quantitat necessària subministrada a l'obra	1,000	x 80,89000	=	80,89000	

PARTIDES D'OBRA

NÚM	CODI	UA	DESCRIPCIÓ		PREU

Subtotal:		80,89000	80,89000
DESPESES AUXILIARS	1,50 %		0,48479
COST DIRECTE			113,69379
DESPESES INDIRECTES	3,00 %		3,41081
COST EXECUCIÓ MATERIAL			117,10460

P-394	PJ21B-3D9S	u	Aixeta senzilla per a safareigs, mural, muntada superficialment, de llautó cromat, preu mitjà, amb aixeta i sortida exterior roscada de 3/4´´, incorporades, amb entrada de 1/2´´ Criteri d'amidament: Unitat de quantitat instal·lada, mesurada segons les especificacions de la DT.	Rend.: 1,000 36,02	€

			Unitats		Preu		Parcial	Import
Ma d'obra								
	A01-FEPE	h	Ajudant lampista	0,075	/R x 25,36000	=	1,90200	
	A0F-000N	h	Oficial 1a lampista	0,300	/R x 29,57000	=	8,87100	
				Subtotal:			10,77300	10,77300
Materials								
	BJ21B-0R7	u	Aixeta senzilla per a safareigs, mural, per a muntar superficialment, de llautó cromat, preu mitjà, amb aixeta i sortida exterior roscada de 3/4´´, incorporades, amb entrada de 1/2´´ Criteri d'amidament: Unitat d'amidament: la indicada a la descripció de l'element Criteri d'amidament: quantitat necessària subministrada a l'obra	1,000	x 24,04000	=	24,04000	

Subtotal:		24,04000	24,04000
DESPESES AUXILIARS	1,50 %		0,16160
COST DIRECTE			34,97460
DESPESES INDIRECTES	3,00 %		1,04924
COST EXECUCIÓ MATERIAL			36,02383

P-395	PJ21R-VLU6	u	Conjunt de dutxa amb aixeta termostàtica, per a dutxa,, preu mitjà, encastat	Rend.: 1,000 259,75	€

			Unitats		Preu		Parcial	Import
Ma d'obra								
	A0F-000N	h	Oficial 1a lampista	0,750	/R x 29,57000	=	22,17750	
	A01-FEPE	h	Ajudant lampista	0,375	/R x 25,36000	=	9,51000	
				Subtotal:			31,68750	31,68750
Materials								
	BJ21R-VLSI	u	Conjunt de dutxa amb aixeta termostàtica, per a dutxa, per a col·locació encastat, preu mitjà	1,000	x 220,50000	=	220,50000	
				Subtotal:			220,50000	220,50000

PARTIDES D'OBRA

NÚM	CODI	UA	DESCRIPCIÓ		PREU
			COST DIRECTE		252,18750
			DESPESES INDIRECTES	3,00 %	7,56563
			COST EXECUCIÓ MATERIAL		259,75313

P-396 PJ226-E041 U Dutxa amb aixeta de monocomandament per a piscina, de 43 mm de diàmetre, d'acer inoxidable AISI 306, acabat polit brillant, amb ruixador i vàlvula d'obertura, fixada a una superfície suport. Inclús suport, ancoratges, topalls, embellidors, junts, tacs i cargols, ràcord de connexió de 3/4´´, canonades d'acer inoxidable AISI 304L per a conducció d'aigua i elements d'ancoratge.
Inclou: Muntatge de la dutxa. Eliminació i neteja del material sobrant. Comprovació del seu correcte funcionament.
Criteri d'amidament de projecte: Nombre d'unitats previstes, segons documentació gràfica de Projecte.
Criteri de mesura d'obra: Es mesurarà el nombre d'unitats realment executades segons especificacions de Projecte.

Rend.: 1,000 837,19 €

				Unitats		Preu		Parcial	Import
Ma d'obra									
	MO087	h	Ajudant construcció d'obra civil.	1,000	/R x	26,39000	=	26,39000	
	MO041	h	Oficial 1ª construcció d'obra civil.	1,000	/R x	29,67000	=	29,67000	
	MO107	h	Ajudant lampista.	1,439	/R x	26,36000	=	37,93204	
					Subtotal:			93,99204	93,99204
Materials									
	MT09REH33	kg	Morter de resina epoxi amb sorra de sílice, d'enduriment ràpid, per a reblert d'ancoratges.	0,200	x	5,00000	=	1,00000	
	MT47PEP04	U	Repercussió per instal·lació de dutxa exterior en àrea de piscina. Inclou els materials necessaris per a la formació del plat de dutxa, instal·lació d'escomesa d'aigua, instal·lació de desguassos i connexions a la xarxes principals.	1,000	x	110,00000	=	110,00000	
	MT47PEP04	U	Dutxa amb aixeta de monocomandament per a piscina, de 43 mm de diàmetre, d'acer inoxidable AISI 306, acabat polit brillant, amb ruixador i vàlvula d'obertura, ancoratges, topalls, embellidors, junts, tacs i cargols.	1,000	x	591,88000	=	591,88000	
					Subtotal:			702,88000	702,88000
Altres									
	%%Z	%	Costos directes complementaris	2,000	% s	796,87200	=	15,93744	
					Subtotal:			15,93744	15,93744

COST DIRECTE		812,80948
DESPESES INDIRECTES	3,00 %	24,38428
COST EXECUCIÓ MATERIAL		837,19376

PARTIDES D'OBRA

P-397 PJ41-HA1U u Barra mural recta per a bany adaptat, de 800 mm de llargària i 35 mm de D, de tub d'acer inoxidable, col·locat amb fixacions mecàniques
Criteri d'amidament: Unitat de quantitat instal·lada, mesurada segons les especificacions de la DT.

Rend.: 1,000 76,39 €

				Unitats		Preu		Parcial	Import
Ma d'obra									
	A0F-000D	h	Oficial 1a col·locador	0,250	/R x	28,61000	=	7,15250	
					Subtotal:			7,15250	7,15250
Materials									
	BJ4Z-H68K	u	Barra mural recta per a bany adaptat, de 800 mm de llargària i 35 mm de D, de tub d'acer inoxidable	1,000	x	66,91000	=	66,91000	
					Subtotal:			66,91000	66,91000

DESPESES AUXILIARS	1,50 %	0,10729
COST DIRECTE		74,16979
DESPESES INDIRECTES	3,00 %	2,22509
COST EXECUCIÓ MATERIAL		76,39488

P-398 PJ41-HA1V u Barra mural fixa en angle per a bany adaptat, de 600 i 600 mm de llargària i 35 mm de D, de tub d'acer inoxidable, col·locat amb fixacions mecàniques
Criteri d'amidament: Unitat de quantitat instal·lada, mesurada segons les especificacions de la DT.

Rend.: 1,000 137,74 €

				Unitats		Preu		Parcial	Import
Ma d'obra									
	A0F-000D	h	Oficial 1a col·locador	0,350	/R x	28,61000	=	10,01350	
					Subtotal:			10,01350	10,01350
Materials									
	BJ4Z-H68X	u	Barra mural fixa en angle per a bany adaptat, de 600 i 600 mm de llargària i 35 mm de D, de tub d'acer inoxidable	1,000	x	123,56000	=	123,56000	
					Subtotal:			123,56000	123,56000

DESPESES AUXILIARS	1,50 %	0,15020
COST DIRECTE		133,72370
DESPESES INDIRECTES	3,00 %	4,01171
COST EXECUCIÓ MATERIAL		137,73541

P-399 PJ41-HA1W u Barra mural doble abatible per a bany adaptat, de 800 mm de llargària i 35 mm de D, de tub d'acer inoxidable, col·locat amb fixacions mecàniques
Criteri d'amidament: Unitat de quantitat instal·lada, mesurada segons les especificacions de la DT.

Rend.: 1,000 286,96 €

PARTIDES D'OBRA

NÚM	CODI	UA	DESCRIPCIÓ						PREU
				Unitats		Preu		Parcial	Import
Ma d'obra									
	A0F-000D	h	Oficial 1a col·locador	1,000	/R x	28,61000	=	28,61000	
					Subtotal:			28,61000	28,61000
Materials									
	BJ4Z-H68C	u	Barra mural doble abatible per a bany adaptat, de 800 mm de llargària i 35 mm de D, de tub d'acer inoxidable	1,000	x	249,56000	=	249,56000	
					Subtotal:			249,56000	249,56000
			DESPESES AUXILIARS			1,50	%		0,42915
			COST DIRECTE						278,59915
			DESPESES INDIRECTES			3,00	%		8,35797
			COST EXECUCIÓ MATERIAL						286,95712

P-400 PJ41-HA1X u Seient abatible mural per a dutxa de bany adaptat, amb banqueta de 350x450 mm, d'acer inoxidable, col·locat amb fixacions mecàniques
Criteri d'amidament: Unitat de quantitat instal·lada, mesurada segons les especificacions de la DT.
Rend.: 1,000 369,00 €

				Unitats		Preu		Parcial	Import
Ma d'obra									
	A0F-000D	h	Oficial 1a col·locador	1,000	/R x	28,61000	=	28,61000	
					Subtotal:			28,61000	28,61000
Materials									
	BJ4Z-H68G	u	Seient abatible mural per a dutxa de bany adaptat, amb banqueta de 350x450 mm, d'acer inoxidable	1,000	x	329,21000	=	329,21000	
					Subtotal:			329,21000	329,21000
			DESPESES AUXILIARS			1,50	%		0,42915
			COST DIRECTE						358,24915
			DESPESES INDIRECTES			3,00	%		10,74747
			COST EXECUCIÓ MATERIAL						368,99662

P-401 PJA8-AJ01 u Subministrament i col·locació d'escalfador acumulador elèctric de 93 l de capacitat, de la marca BAXI i model V710 o similar i de les següents característiques:

- Volum: 93 litres.
- Potència: 2000W.
- Classe eficiència energètica ACS: B.
- Perfil de demanda: M.
- Pes net aproximat: 38,4 Kg.
- Dimensions: 570 x 1.090 x 314 mm (amplada x altura x profunditat).
- Connexions: 1/2´´.

S'inclou la mà d'obra, materials i mitjans auxiliars.
Totalment instal·lat i funcionant.

Rend.: 1,000 565,85 €

PARTIDES D'OBRA

NÚM	CODI	UA	DESCRIPCIÓ						PREU
				Unitats		Preu		Parcial	Import
Ma d'obra									
	A01-FEPE	h	Ajudant lampista	0,310	/R x	25,36000	=	7,86160	
	A0F-000N	h	Oficial 1a lampista	1,000	/R x	29,57000	=	29,57000	
					Subtotal:			37,43160	37,43160
Materials									
	BJAD-AJ01	u	Escalfador acumulador elèctric de 93 l de capacitat, de la marca BAXI i model V710 o similar i de les següents característiques: - Volum: 93 litres. - Potència: 2000W. - Classe eficiència energètica ACS: B. - Perfil de demanda: M. - Pes net aproximat: 38,4 Kg. - Dimensions: 570 x 1.090 x 314 mm (amplada x altura x profunditat). - Connexions: 1/2´´.	1,000	x	511,00000	=	511,00000	
					Subtotal:			511,00000	511,00000
			DESPESES AUXILIARS			2,50	%		0,93579
			COST DIRECTE						549,36739
			DESPESES INDIRECTES			3,00	%		16,48102
			COST EXECUCIÓ MATERIAL						565,84841

P-402 PJS7-HBCG u Col·lector per a grup de 7 electrovàlvules, d'1'' de diàmetre, connectat a canonada d'alimentació
Criteri d'amidament: Unitat mesurada segons les especificacions de la DT.
Rend.: 1,000 44,40 €

				Unitats		Preu		Parcial	Import
Ma d'obra									
	A0F-000R	h	Oficial 1a muntador	0,400	/R x	29,57000	=	11,82800	
	A01-FEPH	h	Ajudant muntador	0,400	/R x	24,14000	=	9,65600	
					Subtotal:			21,48400	21,48400
Materials									
	BJS7-H6SH	u	Col·lector per a grup de 7 electrovàlvules, d'1'' de diàmetre	1,000	x	21,30000	=	21,30000	
					Subtotal:			21,30000	21,30000
			DESPESES AUXILIARS			1,50	%		0,32226
			COST DIRECTE						43,10626
			DESPESES INDIRECTES			3,00	%		1,29319
			COST EXECUCIÓ MATERIAL						44,39945

JUSTIFICACIÓ DE PREUS

PARTIDES D'OBRA

NÚM	CODI	UA	DESCRIPCIÓ		PREU
P-403	PJSA1-92LK	u	Programador de reg amb alimentació a 24 V, no codificable, no ampliable i no centralitzable, per a un nombre màxim de 3 estacions, muntat superficialment, connectat a la xarxa d'alimentació, als aparells de control, als elements gobernats, programat i comprovat Criteri d'amidament: Unitat d'amidament: la indicada a la descripció de l'element Criteri d'amidament: quantitat necessària subministrada a l'obra	Rend.: 1,000	90,78 €

			Unitats		Preu		Parcial	Import
Ma d'obra								
A0F-000R	h	Oficial 1a muntador	0,500	/R x	29,57000	=	14,78500	
				Subtotal:			14,78500	14,78500
Materials								
BJSA1-26K0	u	Programador de reg amb alimentació a 24 V, no codificable, no ampliable i no centralitzable, per a un nombre màxim de 3 estacions Criteri d'amidament: Unitat d'amidament: la indicada a la descripció de l'element Criteri d'amidament: quantitat necessària subministrada a l'obra	1,000	x	72,98000	=	72,98000	
				Subtotal:			72,98000	72,98000

DESPESES AUXILIARS	2,50	%	0,36963
COST DIRECTE			88,13463
DESPESES INDIRECTES	3,00	%	2,64404
COST EXECUCIÓ MATERIAL			90,77866

P-404	PJSB-HBBM	u	Degoter autocompensant i antidrenant, inserit en tub cec Criteri d'amidament: Unitat mesurada segons especificacions de la DT. Com són instal·lacions amb grau de dificultat mitjà s'inclou, a més, la repercussió de peces especials per col·locar.	Rend.: 1,000	0,99 €

			Unitats		Preu		Parcial	Import
Ma d'obra								
A0F-000R	h	Oficial 1a muntador	0,010	/R x	29,57000	=	0,29570	
A01-FEPH	h	Ajudant muntador	0,010	/R x	24,14000	=	0,24140	
				Subtotal:			0,53710	0,53710
Materials								
BJSC-H6RC	u	Degoter autocompensant i antidrenant Criteri d'amidament: Unitat d'amidament: la indicada a la descripció de l'element Criteri d'amidament: quantitat necessària subministrada a l'obra	1,000	x	0,42000	=	0,42000	
				Subtotal:			0,42000	0,42000

JUSTIFICACIÓ DE PREUS

PARTIDES D'OBRA

NÚM	CODI	UA	DESCRIPCIÓ		PREU

DESPESES AUXILIARS	1,50	%	0,00806
COST DIRECTE			0,96516
DESPESES INDIRECTES	3,00	%	0,02895
COST EXECUCIÓ MATERIAL			0,99411

P-405	PJSD-9AM8	u	Difusor emergent amb broquet fix de 10 cm d'alçària emergent, amb un radi de reg de 2 a 5 m, amb vàlvula antidrenatge, 1/2´´ de diàmetre de connexió a la canonada, per una pressió de treball entre 1,5 i 3 bars, amb regulador de pressió i amb tapa indicadora d'aigua no potable connectat a la xarxa amb bobina Criteri d'amidament: Unitat de quantitat instal·lada a l'obra segons les especificacions de la DT.	Rend.: 1,000	25,12 €

			Unitats		Preu		Parcial	Import
Ma d'obra								
A0F-000R	h	Oficial 1a muntador	0,300	/R x	29,57000	=	8,87100	
A01-FEPH	h	Ajudant muntador	0,300	/R x	24,14000	=	7,24200	
				Subtotal:			16,11300	16,11300
Materials								
BJS9-28M7	u	Connexió per a difusor o aspersor amb bobina de 1/2´´	1,000	x	0,31000	=	0,31000	
BJSE-28G1	u	Difusor emergent amb broquet fix de 10 cm d'alçària emergent, amb un radi de reg de 2 a 5 m, amb vàlvula antidrenatge, 1/2´´ de diàmetre de connexió a la canonada, per una pressió de treball entre 1,5 i 3 bars, amb regulador de pressió i amb tapa indicadora d'aigua no potable Criteri d'amidament: Unitat d'amidament: la indicada a la descripció de l'element Criteri d'amidament: quantitat necessària subministrada a l'obra	1,000	x	7,72000	=	7,72000	
				Subtotal:			8,03000	8,03000

DESPESES AUXILIARS	1,50	%	0,24170
COST DIRECTE			24,38470
DESPESES INDIRECTES	3,00	%	0,73154
COST EXECUCIÓ MATERIAL			25,11624

P-406	PJSE-6UBB	u	Electrovàlvula per a instal·lacio de reg, de 3´´ de diàmetre, de material plàstic, amb solenoide de 24 V, per a una pressió màxima de 10 bar, amb regulador de cabal, connectada a les xarxes elèctrica i d'aigua amb connectors estancs Criteri d'amidament: Unitat de quantitat instal·lada, mesurada segons les especificacions de la DT.	Rend.: 1,000	130,16 €

			Unitats		Preu		Parcial	Import
Ma d'obra								
A0F-000R	h	Oficial 1a muntador	1,000	/R x	29,57000	=	29,57000	
				Subtotal:			29,57000	29,57000

PARTIDES D'OBRA

NÚM	CODI	UA	DESCRIPCIÓ						PREU
Materials									
	BJS2-28MD	u	Conjunt d'accessoris per al muntatge d'una electrovàlvula de 3´´	1,000	x	20,19000	=	20,19000	
	BJSF-28KN	u	Electrovàlvula per a instal·lacio de reg, de 3´´ de diàmetre, de material plàstic, amb solenoide de 24V, per a una pressió màxima de 10 bar i amb regulador de cabal	1,000	x	76,17000	=	76,17000	
					Subtotal:			96,36000	96,36000
			DESPESES AUXILIARS			1,50	%		0,44355
			COST DIRECTE						126,37355
			DESPESES INDIRECTES			3,00	%		3,79121
			COST EXECUCIÓ MATERIAL						130,16476

P-407 PJSM1-HBBG u Pericó rectangular de polipropilè per a instal·lacions de reg de 63x48 cm i 31 cm d'alçada amb tapa amb cargol per a tancar, col·locada sobre llit de grava i reblert de terra lateral
Criteri d'amidament: Unitat mesurada segons les especificacions de la DT.
Rend.: 1,000 64,40 €

				Unitats		Preu		Parcial	Import
Ma d'obra									
	A0F-000B	h	Oficial 1a	0,350	/R x	28,61000	=	10,01350	
	A0D-0007	h	Manobre	0,350	/R x	22,70000	=	7,94500	
					Subtotal:			17,95850	17,95850
Materials									
	BJSM-H6R9	u	Pericó rectangular de polipropilè per a instal·lacions de reg de 63x48 cm i 31 cm d'alçada, amb tapa amb cargol per a tancar	1,000	x	42,65000	=	42,65000	
	B03J-0K8V	t	Grava de pedrera, per a drens Criteri d'amidament: Unitat d'amidament: la indicada a la descripció de l'element Criteri d'amidament: quantitat necessària subministrada a l'obra	0,0774	x	21,21000	=	1,64165	
					Subtotal:			44,29165	44,29165
			DESPESES AUXILIARS			1,50	%		0,26938
			COST DIRECTE						62,51953
			DESPESES INDIRECTES			3,00	%		1,87559
			COST EXECUCIÓ MATERIAL						64,39511

P-408 PJSS-IRW9 u Vàlvula de rentat per a instal·lació de reg per degoteig, de material plàstic, d'1´´ de diàmetre, instal·lada en pericó
Criteri d'amidament: Unitat mesurada segons especificacions de la DT.
Com són instal·lacions amb grau de dificultat mitjà s'inclou, a més, la repercussió de peces especials per col·locar.
Rend.: 1,000 14,15 €

				Unitats		Preu		Parcial	Import

PARTIDES D'OBRA

NÚM	CODI	UA	DESCRIPCIÓ						PREU
Ma d'obra									
	A0F-000R	h	Oficial 1a muntador	0,250	/R x	29,57000	=	7,39250	
					Subtotal:			7,39250	7,39250
Materials									
	BJST-VSMU	u	Vàlvula de rentat per a instal·lació de reg per degoteig, de material plàstic, d'1´´ de diàmetre	1,000	x	6,23000	=	6,23000	
					Subtotal:			6,23000	6,23000
			DESPESES AUXILIARS			1,50	%		0,11089
			COST DIRECTE						13,73339
			DESPESES INDIRECTES			3,00	%		0,41200
			COST EXECUCIÓ MATERIAL						14,14539

P-409 PJSS-VSMX u Vàlvula antidrenant per a instal·lació de reg per degoteig, de material plàstic, d'1´´ de diàmetre, instal·lada en pericó
Criteri d'amidament: Unitat mesurada segons especificacions de la DT.
Com són instal·lacions amb grau de dificultat mitjà s'inclou, a més, la repercussió de peces especials per col·locar.
Rend.: 1,000 18,00 €

				Unitats		Preu		Parcial	Import
Ma d'obra									
	A0F-000R	h	Oficial 1a muntador	0,250	/R x	29,57000	=	7,39250	
					Subtotal:			7,39250	7,39250
Materials									
	BJST-VSMT	u	Vàlvula antidrenant per a instal·lació de reg per degoteig, de material plàstic, d'1´´ de diàmetre	1,000	x	9,97000	=	9,97000	
					Subtotal:			9,97000	9,97000
			DESPESES AUXILIARS			1,50	%		0,11089
			COST DIRECTE						17,47339
			DESPESES INDIRECTES			3,00	%		0,52420
			COST EXECUCIÓ MATERIAL						17,99759

P-410 PL20-6TP1 u Ascensor elèctric sense cambra de maquinària, sistema de tracció amb reductor i maniobra d'aturada i arrencada de 2 velocitats, velocitat 1 m/s, nivell de trànsit estàndard, per a 6 persones (càrrega màxima de 480 kg), de 2 parades (recorregut 4,50 m), habitacle de qualitat mitjana de mides 1250x1000 mm, embarcament simple amb portes automàtiques d'obertura central de 2+2 fulles d'acer inoxidable de 800x2000 mm, portes d'accés automàtiques d'obertura central de 2+2 fulles acabades pintades de qualitat mitjana de mides 800x2000 mm, maniobra col·lectiva de baixada simple, amb marcatge CE segons REAL DECRETO 203/2016
Criteri d'amidament: Unitat de quantitat instal·lada, mesurada segons les especificacions de la DT.
Rend.: 1,000 30.240,86 €

PARTIDES D'OBRA

NÚM	CODI	UA	DESCRIPCIÓ	Unitats		Preu		Parcial	Import
Ma d'obra									
	A0F-000R	h	Oficial 1a muntador	110,000	/R x	29,57000	=	3.252,70000	
	A01-FEPH	h	Ajudant muntador	110,000	/R x	24,14000	=	2.655,40000	
					Subtotal:			5.908,10000	5.908,10000
Materials									
	BL31-2FE5	u	Material per a formació de parada d'ascensor elèctric, velocitat 1 m/s, nivell de trànsit estàndard, per a 6 persones (càrrega màxima 480 kg), de 2 a 6 parades, de qualitat mitjana, portes d'accés automàtiques d'obertura central de 2+2 fulles acabades pintades de 800x2000 mm, maniobra col·lectiva de baixada simple, amb marcatge CE segons REAL DECRETO 203/2016 Criteri d'amidament: Unitat d'amidament: la indicada a la descripció de l'element Criteri d'amidament: quantitat necessària subministrada a l'obra	2,000	x	883,20000	=	1.766,40000	
	BL30-2E26	u	Ascensor elèctric sense cambra de maquinària, sistema de tracció amb reductor i maniobra d'aturada i arrencada de 2 velocitats, velocitat 1 m/s, nivell de trànsit estàndard, per a 6 persones (càrrega màxima de 480 kg), de 2 a 6 parades (recorregut de 3 a 15 m), habitacle de qualitat mitjana de mides 1250x1000 mm, embarcament simple amb portes automàtiques d'obertura central de 2+2 fulles d'acer inoxidable de 800x2000 mm, maniobra col·lectiva de baixada simple, amb marcatge CE segons REAL DECRETO 203/2016 Criteri d'amidament: Unitat d'amidament: la indicada a la descripció de l'element Criteri d'amidament: quantitat necessària subministrada a l'obra	1,000	x	21.596,9400	=	21.596,94000	
					Subtotal:			23.363,34000	23.363,34000

DESPESES AUXILIARS	1,50	%	88,62150
COST DIRECTE			29.360,06150
DESPESES INDIRECTES	3,00	%	880,80185
COST EXECUCIÓ MATERIAL			30.240,86335

P-411 PL60-ITS020 U Subministrament i instal·lació completa d'elevador vertical de 965x1550 mm, ús exterior, per salvar desnivells d'alçada màxima 2,00 m, amb una capacitat màxima de càrrega de 180 kg, una velocitat de 0,1 m/s i una potència de 1 kW a 230 V i 50 Hz, amb unitat de control, terra de la plataforma antilliscant, vora perimetral de seguretat, rampa d'accés automàtica. Inclús botoneres, guies d'acer i fixacions a parament o terra mitjançant pals de subjecció, polsador d'emergència i clau de seguretat en l'elevador, quadre elèctric i dobles circuits elèctrics de protecció, limitadors de velocitat, fre motor electromagnètic i altres dispositius de seguretat segons normativa vigent. Totalment muntat, connexionat i provat.
Inclou: Preparació de la zona de treball. Col·locació de les guies i fixacions. Muntatge de l'elevador sobre

Rend.: 1,000 8.268,89 €

PARTIDES D'OBRA

les guies. Connexionat amb la xarxa elèctrica. Col·locació i connexió de les botoneres i dels sistemes de seguretat.
Criteri d'amidament de projecte: Nombre d'unitats previstes, segons documentació gràfica de Projecte.
Criteri de mesura d'obra: Es mesurarà el nombre d'unitats realment executades segons especificacions de Projecte.

				Unitats		Preu		Parcial	Import
Ma d'obra									
	MO085	h	Ajudant instal·lador d'aparells elevadors.	10,767	/R x	26,36000	=	283,81812	
	MO016	h	Oficial 1ª instal·lador d'aparells elevadors.	10,767	/R x	30,63000	=	329,79321	
					Subtotal:			613,61133	613,61133
Materials									
	MT39SES10	U	Elevador vertical de 965x1550 mm, ús interior, per salvar desnivells d'altura màxima 2,00 m, amb una capacitat màxima de càrrega de 180 kg, una velocitat de 0,1 m/s i una potència de 1 kW a 230 V i 50 Hz, amb unitat de control, terra de la plataforma antilliscant, vora perimetral de seguretat, rampa d'accés automàtica. Inclús botoneres, guies d'acer i fixacions a parament o terra mitjançant pals de subjecció, polsador d'emergència i clau de seguretat en l'elevador, quadre elèctric i dobles circuits elèctrics de protecció, limitadors de velocitat, fre motor electromagnètic i altres dispositius de seguretat segons normativa vigent.	1,000	x	7.248,00000	=	7.248,00000	
					Subtotal:			7.248,00000	7.248,00000
Altres									
	%%Z	%	Costos directes complementaris	2,000	% s	7.861,61150	=	157,23223	
					Subtotal:			157,23223	157,23223

DESPESES AUXILIARS	1,50	%	9,20417
COST DIRECTE			8.028,04773
DESPESES INDIRECTES	3,00	%	240,84143
COST EXECUCIÓ MATERIAL			8.268,88916

P-412 PM11-384D u Central de detecció d'incendis convencional per a 10 zones, amb doble alimentació, amb funcions d'autoanàlisi automàtic amb indicador d'alimentació, de zona, d'avaria, de connexió de zona i de prova d'alarma, i muntada a la paret
Criteri d'amidament: Unitat de quantitat instal·lada, mesurada segons les especificacions de la DT.

Rend.: 1,000 464,87 €

	Unitats		Preu		Parcial	Import
Ma d'obra						

PARTIDES D'OBRA

NÚM	CODI	UA	DESCRIPCIÓ					PREU
	A0F-000R	h	Oficial 1a muntador	2,000	/R x	29,57000 =	59,14000	
	A01-FEPH	h	Ajudant muntador	2,000	/R x	24,14000 =	48,28000	
					Subtotal:		107,42000	107,42000
Materials								
	BMY2-0TBU	u	Part proporcional d'elements especials per a centrals de detecció Criteri d'amidament: Unitat composada pel conjunt d'elements especials necessaris per al muntatge d'un element.	1,000	x	0,73000 =	0,73000	
	BM12-0SXH	u	Central de detecció d'incendis convencional per a 10 zones, amb doble alimentació, amb funcions d'autoanàlisi automàtic amb indicador d'alimentació, de zona, d'avaria, de connexió de zona i de prova d'alarma Criteri d'amidament: Unitat d'amidament: la indicada a la descripció de l'element Criteri d'amidament: quantitat necessària subministrada a l'obra	1,000	x	341,57000 =	341,57000	
					Subtotal:		342,30000	342,30000
			DESPESES AUXILIARS			1,50 %		1,61130
			COST DIRECTE					451,33130
			DESPESES INDIRECTES			3,00 %		13,53994
			COST EXECUCIÓ MATERIAL					464,87124

P-413 PM15-4ID1 u Detector tèrmic termovelocimètric per a instal·lació contra incendis convencional, segons norma UNE-EN 54-5, amb base de superfície, muntat superficialment
Criteri d'amidament: Unitat de quantitat instal·lada, mesurada segons les especificacions de la DT.
Rend.: 1,000 — 33,55 €

				Unitats		Preu	Parcial	Import
Ma d'obra								
	A01-FEPH	h	Ajudant muntador	0,240	/R x	24,14000 =	5,79360	
	A0F-000R	h	Oficial 1a muntador	0,240	/R x	29,57000 =	7,09680	
					Subtotal:		12,89040	12,89040
Materials								
	BM16-0SX0	u	Detector tèrmic termovelocimètric per a instal·lació contra incendis convencional, segons norma UNE-EN 54-5, amb base de superfície Criteri d'amidament: Unitat d'amidament: la indicada a la descripció de l'element Criteri d'amidament: quantitat necessària subministrada a l'obra	1,000	x	19,05000 =	19,05000	
	BMY2-0TBT	u	Part proporcional d'elements especials per a detectors Criteri d'amidament: Unitat composada pel conjunt d'elements especials necessaris per al muntatge d'un element.	1,000	x	0,44000 =	0,44000	
					Subtotal:		19,49000	19,49000

PARTIDES D'OBRA

NÚM	CODI	UA	DESCRIPCIÓ					PREU
			DESPESES AUXILIARS			1,50 %		0,19336
			COST DIRECTE					32,57376
			DESPESES INDIRECTES			3,00 %		0,97721
			COST EXECUCIÓ MATERIAL					33,55097

P-414 PM15-4ID2 u Detector de fums òptic per a instal·lació contra incendis convencional, segons norma UNE-EN 54-7, amb base de superfície, muntat superficialment
Criteri d'amidament: Unitat de quantitat instal·lada, mesurada segons les especificacions de la DT.
Rend.: 1,000 — 41,99 €

				Unitats		Preu	Parcial	Import
Ma d'obra								
	A0F-000R	h	Oficial 1a muntador	0,240	/R x	29,57000 =	7,09680	
	A01-FEPH	h	Ajudant muntador	0,240	/R x	24,14000 =	5,79360	
					Subtotal:		12,89040	12,89040
Materials								
	BM16-0SX1	u	Detector de fums òptic per a instal·lació contra incendis convencional, segons norma UNE-EN 54-7, amb base de superfície Criteri d'amidament: Unitat d'amidament: la indicada a la descripció de l'element Criteri d'amidament: quantitat necessària subministrada a l'obra	1,000	x	27,24000 =	27,24000	
	BMY2-0TBT	u	Part proporcional d'elements especials per a detectors Criteri d'amidament: Unitat composada pel conjunt d'elements especials necessaris per al muntatge d'un element.	1,000	x	0,44000 =	0,44000	
					Subtotal:		27,68000	27,68000
			DESPESES AUXILIARS			1,50 %		0,19336
			COST DIRECTE					40,76376
			DESPESES INDIRECTES			3,00 %		1,22291
			COST EXECUCIÓ MATERIAL					41,98667

P-415 PM17-386M u Polsador d'alarma per a instal·lació contra incendis convencional, accionament manual per trencament d'element fràgil, segons norma UNE-EN 54-11, muntat superficialment
Criteri d'amidament: Unitat de quantitat instal·lada, mesurada segons les especificacions de la DT.
Rend.: 1,000 — 23,64 €

				Unitats		Preu	Parcial	Import
Ma d'obra								
	A01-FEPH	h	Ajudant muntador	0,240	/R x	24,14000 =	5,79360	
	A0F-000R	h	Oficial 1a muntador	0,240	/R x	29,57000 =	7,09680	
					Subtotal:		12,89040	12,89040
Materials								
	BM18-0SYT	u	Polsador d'alarma per a instal·lació contra incendis convencional, accionament manual per trencament d'element fràgil, segons norma UNE-EN 54-11, per a muntar superficialment	1,000	x	9,50000 =	9,50000	

PARTIDES D'OBRA

NÚM	CODI	UA	DESCRIPCIÓ					PREU
			Criteri d'amidament: Unitat d'amidament: la indicada a la descripció de l'element Criteri d'amidament: quantitat necessària subministrada a l'obra					
	BMY2-0TBW	u	Part proporcional d'elements especials per a polsadors d'alarma Criteri d'amidament: Unitat composada pel conjunt d'elements especials necessaris per al muntatge d'un element.	1,000	x 0,37000	= 0,37000		
					Subtotal:	9,87000		9,87000
				DESPESES AUXILIARS	1,50 %			0,19336
				COST DIRECTE				22,95376
				DESPESES INDIRECTES	3,00 %			0,68861
				COST EXECUCIÓ MATERIAL				23,64237

P-416 PM18-385Q u Sirena electrònica per a instal·lació convencional i analògica, nivell de potència acústica 100 dB, amb senyal lluminós i so multitò, grau de protecció IP-54, fabricada segons la norma UNE-EN 54-3, col·locada a l'interior
Criteri d'amidament: Unitat de quantitat instal·lada, mesurada segons les especificacions de la DT.
Rend.: 1,000 59,31 €

				Unitats		Preu		Parcial	Import
Ma d'obra									
	A01-FEPH	h	Ajudant muntador	0,100	/R x	24,14000	=	2,41400	
	A0F-000R	h	Oficial 1a muntador	0,100	/R x	29,57000	=	2,95700	
					Subtotal:			5,37100	5,37100
Materials									
	BMY2-0TBV	u	Part proporcional d'elements especials per a sirenes Criteri d'amidament: Unitat composada pel conjunt d'elements especials necessaris per al muntatge d'un element.	1,000	x	0,73000	=	0,73000	
	BM19-0SYH	u	Sirena electrònica per a instal·lació convencional i analògica, nivell de potència acústica 100 dB, amb senyal lluminós i so multitò, grau de protecció IP-54, fabricada segons la norma UNE-EN 54-3, per a col·locació interior Criteri d'amidament: Unitat d'amidament: la indicada a la descripció de l'element Criteri d'amidament: quantitat necessària subministrada a l'obra	1,000	x	51,40000	=	51,40000	
					Subtotal:			52,13000	52,13000
				DESPESES AUXILIARS		1,50 %			0,08057
				COST DIRECTE					57,58157
				DESPESES INDIRECTES		3,00 %			1,72745
				COST EXECUCIÓ MATERIAL					59,30901

PARTIDES D'OBRA

NÚM	CODI	UA	DESCRIPCIÓ					PREU

P-417 PM18-385W u Sirena electrònica per a instal·lació convencional i analògica, nivell de potència acústica 100 dB, amb senyal lluminós i so multitò, grau de protecció IP-66, fabricada segons la norma UNE-EN 54-3, col·locada a l'exterior
Criteri d'amidament: Unitat de quantitat instal·lada, mesurada segons les especificacions de la DT.
Rend.: 1,000 59,31 €

				Unitats		Preu		Parcial	Import
Ma d'obra									
	A0F-000R	h	Oficial 1a muntador	0,100	/R x	29,57000	=	2,95700	
	A01-FEPH	h	Ajudant muntador	0,100	/R x	24,14000	=	2,41400	
					Subtotal:			5,37100	5,37100
Materials									
	BM19-0SYE	u	Sirena electrònica per a instal·lació convencional i analògica, nivell de potència acústica 100 dB, amb senyal lluminós i so multitò, grau de protecció IP-66, fabricada segons la norma UNE-EN 54-3, per a col·locació exterior Criteri d'amidament: Unitat d'amidament: la indicada a la descripció de l'element Criteri d'amidament: quantitat necessària subministrada a l'obra	1,000	x	51,40000	=	51,40000	
	BMY2-0TBV	u	Part proporcional d'elements especials per a sirenes Criteri d'amidament: Unitat composada pel conjunt d'elements especials necessaris per al muntatge d'un element.	1,000	x	0,73000	=	0,73000	
					Subtotal:			52,13000	52,13000
				DESPESES AUXILIARS		1,50 %			0,08057
				COST DIRECTE					57,58157
				DESPESES INDIRECTES		3,00 %			1,72745
				COST EXECUCIÓ MATERIAL					59,30901

P-418 PM20-DGBJ u Boca d'incendis equipada de 25 mm de diàmetre, BIE-25, formada per armari de xapa d'acer pintada i porta amb marc d'acer inoxidable i visor de metacrilat, inclosa BIE (debanadora d'alimentació axial abatible,mànega de 20 m i llança), per a col·locar superficialment, inclòs part proporcional d' accessoris i tot el petit material auxiliar de connexió i muntatge
Criteri d'amidament: Unitat de quantitat instal·lada, mesurada segons les especificacions de la DT.
Rend.: 1,000 358,36 €

				Unitats		Preu		Parcial	Import
Ma d'obra									
	A0F-000R	h	Oficial 1a muntador	1,500	/R x	29,57000	=	44,35500	
	A01-FEPH	h	Ajudant muntador	1,500	/R x	24,14000	=	36,21000	
					Subtotal:			80,56500	80,56500
Materials									
	BMY0-0TC2	u	Part proporcional d'elements especials per a boques d'incendi Criteri d'amidament: Unitat composada pel conjunt d'elements especials necessaris per al muntatge d'un	1,000	x	0,68000	=	0,68000	

PARTIDES D'OBRA

NÚM	CODI	UA	DESCRIPCIÓ					PREU
			element.					
	BM20-0T1C	u	Boca d'incendis equipada de 25 mm de diàmetre, BIE-25, formada per armari de xapa d'acer pintada i porta amb marc d'acer inoxidable i visor de metacrilat, inclosa BIE (debanadora d'alimentació axial abatible,mànega de 20 m i llança), per a col·locar superficialment Criteri d'amidament: Unitat d'amidament: la indicada a la descripció de l'element Criteri d'amidament: quantitat necessària subministrada a l'obra	1,000	x 265,47000 =	265,47000		
					Subtotal:	266,15000	266,15000	
			DESPESES AUXILIARS		1,50 %		1,20848	
			COST DIRECTE				347,92348	
			DESPESES INDIRECTES		3,00 %		10,43770	
			COST EXECUCIÓ MATERIAL				358,36118	
P-419	PM32-DZ52	u	Subministrament i col·locació d'extintor manual de pols químic ABC, de càrrega 6 kg, completament pintat en vermel RAL-3000, amb soldadura en la part inferior del cilindre. Homolgat i Certificat per BUREAU VERITAS. Fabricat segons UNE EN-3/96, amb casc marcat CE, eficàcia 27 A 183 B C, de diàmetre 160 mm. Característiques: - 530 mm d'altura. - Pes carregat: 9 Kgs. - Pressió de prova: 21 bars. - Temperatura d'ús: -20º C / + 60º C. S'inclou: - Manguera. - Base de plàstic. - Suport mural. - Manòmetre de llautó. - Vàlvula de tir ràpid. Criteris: - Criteri d'amidament: Unitat de quantitat instal·lada, mesurada segons les especificacions de la DT. S'inclou mà d'obra, materials i medis auxiliars. Totalment col·locat i funcionant.	Rend.: 1,000			54,99	€

				Unitats		Preu		Parcial	Import
Ma d'obra									
	A0F-000R	h	Oficial 1a muntador	0,200	/R x	29,57000	=	5,91400	
	A01-FEPH	h	Ajudant muntador	0,200	/R x	24,14000	=	4,82800	
					Subtotal:			10,74200	10,74200
Materials									
	BM33-0T4E	u	Extintor manual de pols químic ABC, de càrrega 6 kg, completament pintat en vermel RAL-3000, amb soldadura en la part inferior del cilindre. Homolgat i	1,000	x	42,19000	=	42,19000	

PARTIDES D'OBRA

NÚM	CODI	UA	DESCRIPCIÓ					PREU
			Certificat per BUREAU VERITAS. Fabricat segons UNE EN-3/96, amb casc marcat CE, eficàcia 27 A 183 B C, de diàmetre 160 mm. Característiques: - 530 mm d'altura. - Pes carregat: 9 Kgs. - Pressió de prova: 21 bars. - Temperatura d'ús: -20º C / + 60º C. S'inclou: - Manguera. - Base de plàstic. - Suport mural. - Manòmetre de llautó. - Vàlvula de tir ràpid.					
	BMY3-0TC7	u	Part proporcional d'elements especials per a extintors Criteri d'amidament: Unitat composada pel conjunt d'elements especials necessaris per al muntatge d'un element.	1,000	x 0,30000 =	0,30000		
					Subtotal:	42,49000	42,49000	
			DESPESES AUXILIARS		1,50 %		0,16113	
			COST DIRECTE				53,39313	
			DESPESES INDIRECTES		3,00 %		1,60179	
			COST EXECUCIÓ MATERIAL				54,99492	
P-420	PM32-DZ5C	u	Subministrament i col·locació d'extintor manual complert de diòxid de carboni, de càrrega 5 Kg, amb una eficàcia A 89 B C. Fabricat segons UNE EN-3/96. Producte homologat i certificat. Casc marcat CE. Característiques: - Diàmetre: 136 mm - Altura: 760 mm. - Temperatura d'ús: -20º C / +60º C. - Pressió de prova: 250 Bar. S'inclou: - Suport de paret. - Vàlvula de tir ràpid. - Manguera. - Trompa difusora de PVC. Criteris: - Criteri d'amidament: Unitat de quantitat instal·lada, mesurada segons les especificacions de la DT. S'inclou mà d'obra, materials i medis auxiliars. Totalment col·locat i funcionant.	Rend.: 1,000			127,29	€

		Unitats	Preu	Parcial	Import
Ma d'obra					

PARTIDES D'OBRA

NÚM	CODI	UA	DESCRIPCIÓ						PREU
	A0F-000R	h	Oficial 1a muntador	0,200	/R x	29,57000	=	5,91400	
	A01-FEPH	h	Ajudant muntador	0,200	/R x	24,14000	=	4,82800	
					Subtotal:			10,74200	10,74200
Materials									
	BM33-0T4U	u	Extintor manual complert de diòxid de carboni, de càrrega 5 Kg, amb una eficàcia A 89 B C. Fabricat segons UNE EN-3/96. Producte homologat i certificat. Casc marcat CE. Característiques: - Diàmetre: 136 mm - Altura: 760 mm. - Temperatura d'ús: -20º C / +60º C. - Pressió de prova: 250 Bar. S'inclou: - Suport de paret. - Vàlvula de tir ràpid. - Manguera. - Trompa difusora de PVC.	1,000	x	112,38000	=	112,38000	
	BMY3-0TC7	u	Part proporcional d'elements especials per a extintors Criteri d'amidament: Unitat composada pel conjunt d'elements especials necessaris per al muntatge d'un element.	1,000	x	0,30000	=	0,30000	
					Subtotal:			112,68000	112,68000
			DESPESES AUXILIARS			1,50	%		0,16113
			COST DIRECTE						123,58313
			DESPESES INDIRECTES			3,00	%		3,70749
			COST EXECUCIÓ MATERIAL						127,29062

P-421 PM92-AJ01 u Subministrament i col·locació de sistema de protecció complert de parallamps, de la marca Ingesco i model 6.4 o equivalent format per: Rend.: 1,000 4.933,30 €

- 1 terminal o parallamps normalitzat del sistema INGESCO PDC Model 6.4 (UNE 21.186, IEC 62.561)) de 105 metres de radi i Nivell III de zona de protecció.
- 1 peça d'adaptació 1 1/2´´ i de diàmetre 20mm amb conductor rodó.
- 1 masteler de 6 metres d'altura i de diàmetre 1 1/2´´ amb unió interior d'acer galvanitzat.
- 1 ancoratge placa de 15cm i d'un diàmetre de 1 1/2´´ (2 peces).
- 18 metres de cable trenat de coure de secció 50 mm2 (IEC 62.561).
- 16 abraçaderes M-8 per a cable de 50 mm2 (IEC 62.561).
- 1 tub de protecció de 3 metres de longitud de PVC.
- 1 tub de protecció inferior, incloses les fixacions.

S'inclou també 1 sistema de posada a terra, del tipus INGESCO, format per:

- 9 elèctrodes (com a màxim).
- arquet de registre amb pont de comprovació.
- maneguets per a connexió de les piques
- piques de ferro galvanitzat de 18mm de diàmetre i

PARTIDES D'OBRA

NÚM	CODI	UA	DESCRIPCIÓ						PREU
			de profunditat segons necessitats d'obra. També s'inclou el comptador de llamps format per: - 1 comptador de llamps CDR-11. S'inclou la mà d'obra, materials i medis auxiliars. Totalment muntat i en funcionament.						
				Unitats		Preu		Parcial	Import
Ma d'obra									
	A01-FEPH	h	Ajudant muntador	4,000	/R x	24,14000	=	96,56000	
	A0F-000R	h	Oficial 1a muntador	4,000	/R x	29,57000	=	118,28000	
					Subtotal:			214,84000	214,84000
Materials									
	BM92-AJ01	u	Sistema de protecció complert de parallamps, de la marca Ingesco i model 6.4 o equivalent format per: - 1 terminal o parallamps normalitzat del sistema INGESCO PDC Model 6.4 (UNE 21.186, IEC 62.561)) de 105 metres de radi i Nivell III de zona de protecció. - 1 peça d'adaptació 1 1/2´´ i de diàmetre 20mm amb conductor rodó. - 1 masteler de 6 metres d'altura i de diàmetre 1 1/2´´ amb unió interior d'acer galvanitzat. - 1 ancoratge placa de 15cm i d'un diàmetre de 1 1/2´´ (2 peces). - 18 metres de cable trenat de coure de secció 50 mm2 (IEC 62.561). - 16 abraçaderes M-8 per a cable de 50 mm2 (IEC 62.561). - 1 tub de protecció de 3 metres de longitud de PVC. - 1 tub de protecció inferior, incloses les fixacions. S'inclou també 1 sistema de posada a terra, del tipus INGESCO, format per: - 9 elèctrodes (com a màxim). - arquet de registre amb pont de comprovació. - maneguets per a connexió de les piques - piques de ferro galvanitzat de 18mm de diàmetre i de profunditat segons necessitats d'obra. També s'inclou el comptador de llamps format per: - 1 comptador de llamps CDR-11.	1,000	x	4.567,25000	=	4.567,25000	
					Subtotal:			4.567,25000	4.567,25000
			DESPESES AUXILIARS			3,50	%		7,51940
			COST DIRECTE						4.789,60940
			DESPESES INDIRECTES			3,00	%		143,68828
			COST EXECUCIÓ MATERIAL						4.933,29768

PARTIDES D'OBRA

NÚM	CODI	UA	DESCRIPCIÓ		PREU
P-422	PM92-AJ02	u	Partida per a la contractació dels serveis per a la realització dels serveis d'inspecció de les instal·lacions de protecció d'estructures, edificacions i zones obertes contra el llamp per part d'una empresa acreditada per l'ENAC (Entitat Nacional d'Acreditació). S'inclou la mà d'obra, materials i medis auxiliars.	Rend.: 1,000 494,16	€

			Unitats		Preu		Parcial	Import
Ma d'obra								
A0F-000R	h	Oficial 1a muntador	3,000	/R x	29,57000	=	88,71000	
A01-FEPH	h	Ajudant muntador	3,000	/R x	24,14000	=	72,42000	
				Subtotal:			161,13000	161,13000
Materials								
BM92-AJ02	u	Partida per a la contractació dels serveis per a la realització dels serveis d'inspecció de les instal·lacions de protecció d'estructures, edificacions i zones obertes contra el llamp per part d'una empresa acreditada per l'ENAC (Entitat Nacional d'Acreditació).	1,000	x	313,00000	=	313,00000	
				Subtotal:			313,00000	313,00000

DESPESES AUXILIARS	3,50 %	5,63955
COST DIRECTE		479,76955
DESPESES INDIRECTES	3,00 %	14,39309
COST EXECUCIÓ MATERIAL		494,16264

NÚM	CODI	UA	DESCRIPCIÓ		PREU
P-423	PMD1-38EL	m	Subministrament i col·locació de conductor blindat i apantallat, de 4x0,22 mm2, col·locat en tub. Criteris: - Criteri d'amidament: m de llargària instal·lada, amidada segons les especificacions del projecte, entre els eixos dels elements per connectar. Aquest criteri inclou les pèrdues de material corresponents a retalls, així com l'excés previst per a les connexions. S'inclou mà d'obra, materials i medis auxiliars. Totalment instal·lat.	Rend.: 1,000 0,83	€

			Unitats		Preu		Parcial	Import
Ma d'obra								
A0F-000R	h	Oficial 1a muntador	0,010	/R x	29,57000	=	0,29570	
A01-FEPH	h	Ajudant muntador	0,010	/R x	24,14000	=	0,24140	
				Subtotal:			0,53710	0,53710
Materials								
BMD2-0TBC	m	Conductor blindat i apantallat, de 4x0,22 mm2 Criteri d'amidament: Unitat d'amidament: la indicada a la descripció de l'element Criteri d'amidament: quantitat necessària subministrada a l'obra	1,000	x	0,26000	=	0,26000	

PARTIDES D'OBRA

NÚM	CODI	UA	DESCRIPCIÓ		PREU
			Aquest criteri inclou les pèrdues de material corresponent a retalls, així com l'excés previst per a les conexions.		

Subtotal:		0,26000	0,26000
DESPESES AUXILIARS	1,50 %		0,00806
COST DIRECTE			0,80516
DESPESES INDIRECTES	3,00 %		0,02415
COST EXECUCIÓ MATERIAL			0,82931

NÚM	CODI	UA	DESCRIPCIÓ		PREU
P-424	PMD4-3896	u	Detector volumètric d'infraroigs passius (PIR) de sostre, radi de cobertura de 10 m, amb 18 cortines, camp de visió de 360°, amb sortida per a alarma (NC) i per a tamper (NC), alimentació 12 V, amb grau de seguretat 2 segons UNE-EN 50131-2-2, col·locat superficialment Criteri d'amidament: Unitat de quantitat instal·lada, mesurada segons les especificacions de la DT.	Rend.: 1,000 162,23	€

			Unitats		Preu		Parcial	Import
Ma d'obra								
A0F-000R	h	Oficial 1a muntador	0,300	/R x	29,57000	=	8,87100	
A01-FEPH	h	Ajudant muntador	0,300	/R x	24,14000	=	7,24200	
				Subtotal:			16,11300	16,11300
Materials								
BMD6-0T9Y	u	Detector volumètric d'infraroigs passius (PIR) de sostre, radi de cobertura de 10 m, amb 18 cortines, camp de visió de 360°, amb sortida per a alarma (NC) i per a tamper (NC), alimentació 12 V, amb grau de seguretat 2 segons UNE-EN 50131-2-2 Criteri d'amidament: Unitat d'amidament: la indicada a la descripció de l'element Criteri d'amidament: quantitat necessària subministrada a l'obra	1,000	x	141,15000	=	141,15000	
				Subtotal:			141,15000	141,15000

DESPESES AUXILIARS	1,50 %	0,24170
COST DIRECTE		157,50470
DESPESES INDIRECTES	3,00 %	4,72514
COST EXECUCIÓ MATERIAL		162,22984

NÚM	CODI	UA	DESCRIPCIÓ		PREU
P-425	PMD6-H7LM	u	Central d'intrusió en caixa metàl·lica per a sistema integrat de seguretat, de 8 zones ampliable a 32, possibilitat de fins a 4 particions, sortides en placa per a sirena exterior, sirena interior, llum estroboscòpica i relé progamable, configurable mitjançant port USB, amb transmisor telefònic integrat, alimentació 230V, inclosa una bateria de plom estanca de 12 Vcc i 7,2 A, amb teclat display LCD de 2 línies de 16 caràcters, amb grau de seguretat 2 segons UNE-EN 50131-1, instal·lada Criteri d'amidament: Unitat de quantitat instal·lada, mesurada segons les especificacions de la DT.	Rend.: 1,000 598,98	€

PARTIDES D'OBRA

NÚM	CODI	UA	DESCRIPCIÓ						PREU
				Unitats		Preu		Parcial	Import
Ma d'obra									
	A01-FEPH	h	Ajudant muntador	2,000	/R x	24,14000	=	48,28000	
	A0F-000R	h	Oficial 1a muntador	2,000	/R x	29,57000	=	59,14000	
					Subtotal:			107,42000	107,42000
Materials									
	BMD1-H5C9	u	Central d'intrusió en caixa metàl·lica per a sistema integrat de seguretat, de 8 zones ampliable a 32, possibilitat de fins a 4 particions, sortides en placa per a sirena exterior, sirena interior, llum estroboscòpica i relé progamable, configurable mitjançant port USB, amb transmisor telefònic integrat, alimentació 230V, amb grau de seguretat 2 segons UNE-EN 50131-1 Criteri d'amidament: Unitat d'amidament: la indicada a la descripció de l'element Criteri d'amidament: quantitat necessària subministrada a l'obra	1,000	x	308,84000	=	308,84000	
	BMD9-H7BF	u	Bateria de plom estanca, de 12 V i 7,2 A	1,000	x	14,76000	=	14,76000	
	BMDD-H7BI	u	Teclat per a central de seguretat amb display LCD de 2 línies i 16 caracters per línia, teclat retroil·luminat, protecció de tamper, indicació de l'estat de 8 àrees, bronzidor ajustable, grau de protecció IP30, amb grau de seguretat 2 segons UNE-EN 50131-3	1,000	x	148,90000	=	148,90000	
					Subtotal:			472,50000	472,50000
			DESPESES AUXILIARS		1,50 %				1,61130
			COST DIRECTE						581,53130
			DESPESES INDIRECTES		3,00 %				17,44594
			COST EXECUCIÓ MATERIAL						598,97724

P-426 PMD7-H7KT u Sirena per a instal·lació de seguretat, per a ús interior, fabricació en plàstic ABS, d'1 to, sortida acústica de 101 dB a 1 m de distància, alimentació 12 Vcc, amb grau de seguretat 3 segons UNE-EN 50131-4, grau de protecció IP 315, col·locada
Criteri d'amidament: Unitat de quantitat instal·lada, mesurada segons les especificacions de la DT.
Rend.: 1,000 — 66,61 €

				Unitats		Preu		Parcial	Import
Ma d'obra									
	A0F-000R	h	Oficial 1a muntador	1,000	/R x	29,57000	=	29,57000	
	A01-FEPH	h	Ajudant muntador	1,000	/R x	24,14000	=	24,14000	
					Subtotal:			53,71000	53,71000
Materials									
	BMDB-H5C	u	Sirena per a instal·lació de seguretat, per a ús interior, fabricació en plàstic ABS, d'1 to, sortida acústica de 101 dB a 1 m de distància, alimentació 12 Vcc, amb grau de seguretat 3 segons UNE-EN 50131-4, grau de protecció IP 315 Criteri d'amidament: Unitat d'amidament: la indicada a la descripció de l'element Criteri d'amidament: quantitat necessària subministrada a l'obra	1,000	x	10,15000	=	10,15000	

PARTIDES D'OBRA

NÚM	CODI	UA	DESCRIPCIÓ				PREU
			Subtotal:		10,15000		10,15000
			DESPESES AUXILIARS	1,50 %			0,80565
			COST DIRECTE				64,66565
			DESPESES INDIRECTES	3,00 %			1,93997
			COST EXECUCIÓ MATERIAL				66,60562

P-427 PMD7-H7L1 u Sirena per a instal·lació de seguretat, per a ús exterior, fabricació en policarbonat, d'1 to i flash de color ambre o blau, sortida acústica de 114 dB a 1 m de distància, alimentació 12 Vcc i autoalimentació amb bateria de NI-Cd de 10,8 V i 280 mAh, amb tamper de carcassa i de paret, grau de protecció IP 55, col·locada
Criteri d'amidament: Unitat de quantitat instal·lada, mesurada segons les especificacions de la DT.
Rend.: 1,000 — 81,64 €

				Unitats		Preu		Parcial	Import
Ma d'obra									
	A01-FEPH	h	Ajudant muntador	0,500	/R x	24,14000	=	12,07000	
	A0F-000R	h	Oficial 1a muntador	0,500	/R x	29,57000	=	14,78500	
					Subtotal:			26,85500	26,85500
Materials									
	BMDB-H5C	u	Sirena per a instal·lació de seguretat, per a ús exterior, fabricació en policarbonat, d'1 to i flash de color ambre o blau, sortida acústica de 114 dB a 1 m de distància, alimentació 12 Vcc i autoalimentació amb bateria de NI-Cd de 10,8 V i 280 mAh, amb tamper de carcassa i de paret, grau de protecció IP 55 Criteri d'amidament: Unitat d'amidament: la indicada a la descripció de l'element Criteri d'amidament: quantitat necessària subministrada a l'obra	1,000	x	52,00000	=	52,00000	
					Subtotal:			52,00000	52,00000
			DESPESES AUXILIARS		1,50 %				0,40283
			COST DIRECTE						79,25783
			DESPESES INDIRECTES		3,00 %				2,37773
			COST EXECUCIÓ MATERIAL						81,63556

P-428 PMS0-6Z9K u Subministrament i col·locació de rètol senyalització sortida habitual, rectangular, de 297x105 mm2 de panell de polipropilè d'1,5 mm de gruix, col·locat fixat mecànicament sobre parament vertical.

Crieris:

- Criteri d'amidament: Unitat de quantitat col·locada, mesurada segons les especificacions de la DT.

S'inclou mà d'obra, materials i medis auxiliars.
Rend.: 1,000 — 15,87 €

Unitats	Preu	Parcial	Import

PARTIDES D'OBRA

NÚM	CODI	UA	DESCRIPCIÓ						PREU
Ma d'obra									
	A0F-000R	h	Oficial 1a muntador	0,300	/R x	29,57000	=	8,87100	
					Subtotal:			8,87100	8,87100
Materials									
	B0AO-07IG	u	Tac de niló de 5 mm de diàmetre, com a màxim, amb vis	4,000	x	0,13000	=	0,52000	
	BMS0-1K07	u	Rètol senyalització sortida habitual, rectangular, de 297x105 mm2 de panell de polipropilè d'1,5 mm de gruix	1,000	x	5,88000	=	5,88000	
					Subtotal:			6,40000	6,40000
			DESPESES AUXILIARS			1,50	%		0,13307
			COST DIRECTE						15,40407
			DESPESES INDIRECTES			3,00	%		0,46212
			COST EXECUCIÓ MATERIAL						15,86619

P-429 PMS0-6Z9L u Subministrament i col·locació de rètol senyalització recorregut d'evacuació a sortida habitual, rectangular, de 402x105 mm2 de panell de polipropilè d'1,5 mm de gruix, col·locat fixat mecànicament sobre parament vertical. Rend.: 1,000 17,45 €

Criteris:

- Criteri d'amidament: Unitat de quantitat col·locada, mesurada segons les especificacions de la DT.

S'inclou mà d'obra, materials i medis auxiliars.

				Unitats		Preu		Parcial	Import
Ma d'obra									
	A0F-000R	h	Oficial 1a muntador	0,300	/R x	29,57000	=	8,87100	
					Subtotal:			8,87100	8,87100
Materials									
	BMS0-1JZN	u	Rètol senyalització recorregut d'evacuació a sortida habitual, rectangular, de 402x105 mm2 de panell de polipropilè d'1,5 mm de gruix	1,000	x	7,42000	=	7,42000	
	B0AO-07IG	u	Tac de niló de 5 mm de diàmetre, com a màxim, amb vis	4,000	x	0,13000	=	0,52000	
					Subtotal:			7,94000	7,94000
			DESPESES AUXILIARS			1,50	%		0,13307
			COST DIRECTE						16,94407
			DESPESES INDIRECTES			3,00	%		0,50832
			COST EXECUCIÓ MATERIAL						17,45239

PARTIDES D'OBRA

NÚM	CODI	UA	DESCRIPCIÓ						PREU
P-430	PMS0-6Z9M	u	Subministrament i col·locació de rètol senyalització sortida d'emergència, rectangular, de 297x148 mm2 de panell de polipropilè d'1,5 mm de gruix, col·locat fixat mecànicament sobre parament vertical.	Rend.: 1,000				16,29	€

Criteris:

- Criteri d'amidament: Unitat de quantitat col·locada, mesurada segons les especificacions de la DT.

S'inclou la mà d'obra, materials i medis auxiliars.

				Unitats		Preu		Parcial	Import
Ma d'obra									
	A0F-000R	h	Oficial 1a muntador	0,300	/R x	29,57000	=	8,87100	
					Subtotal:			8,87100	8,87100
Materials									
	BMS0-1K0I	u	Rètol senyalització sortida d'emergència, rectangular, de 297x148 mm2 de panell de polipropilè d'1,5 mm de gruix	1,000	x	6,29000	=	6,29000	
	B0AO-07IG	u	Tac de niló de 5 mm de diàmetre, com a màxim, amb vis	4,000	x	0,13000	=	0,52000	
					Subtotal:			6,81000	6,81000
			DESPESES AUXILIARS			1,50	%		0,13307
			COST DIRECTE						15,81407
			DESPESES INDIRECTES			3,00	%		0,47442
			COST EXECUCIÓ MATERIAL						16,28849

P-431 PMS0-6Z9N u Subministrament i col·locació de rètol senyalització instal·lació de protecció contra incendis, quadrat, de 210x210 mm2 de panell de polipropilè d'1,5 mm de gruix, col·locat fixat mecànicament sobre parament vertical. Rend.: 1,000 17,59 €

Criteris:

- Criteri d'amidament: Unitat de quantitat col·locada, mesurada segons les especificacions de la DT.

S'inclou la mà d'obra, materials i medis auxiliars.

				Unitats		Preu		Parcial	Import
Ma d'obra									
	A0F-000R	h	Oficial 1a muntador	0,300	/R x	29,57000	=	8,87100	
					Subtotal:			8,87100	8,87100
Materials									
	B0AO-07IG	u	Tac de niló de 5 mm de diàmetre, com a màxim, amb vis	4,000	x	0,13000	=	0,52000	
	BMS0-1K0V	u	Rètol senyalització instal·lació de protecció contra incendis, quadrat, de 210x210 mm2 de panell de polipropilè d'1,5 mm de gruix	1,000	x	7,55000	=	7,55000	

JUSTIFICACIÓ DE PREUS

PARTIDES D'OBRA

NÚM	CODI	UA	DESCRIPCIÓ	PREU

Subtotal:		8,07000	8,07000
DESPESES AUXILIARS	1,50 %		0,13307
COST DIRECTE			17,07407
DESPESES INDIRECTES	3,00 %		0,51222
COST EXECUCIÓ MATERIAL			17,58629

P-432 PN12-AJ02 u Partida alçada per al muntatge i col·locació de tots els elements necessaris per al sistema aerotèrmic de producció instantànea d'ACS.
La partida inclou:

- Valvuleria i accessoris. Tot segons diàmetres de l'esquema de principi i documentació gràfica.
- Elements de regulació i control, com termòmetres, manomètres, purgadors, presòstats, sondes de temperatura, etc. Tot segons esquema de principi i documentació gràfica.
- Part proporcional de canonades hidràuliques, per al circuit primari (connexió unitat exterior i dipòsit acumulació amb serpentí) i sortida del secundari a distribució d'ACS o d'entrada d'aigua freda i de recirculació. Tot segons diàmetres de l'esquema de principi i documentació gràfica, amb el seu aïllament corresponent segons RITE.
- Elements auxiliars del sistema. Tot segons documentació gràfica i esquemes de principi.

S'inclou mà d'obra, materials i medis auxiliars.

Totalment instal·lat, testejada i funcionant, segons especificacions de projecte, prècia aprovació per direcció facultativa.

Rend.: 1,000 2.212,85 €

			Unitats		Preu		Parcial	Import
Ma d'obra								
A0F-000R	h	Oficial 1a muntador	40,000	/R x	29,57000	=	1.182,80000	
A01-FEPH	h	Ajudant muntador	40,000	/R x	24,14000	=	965,60000	
			Subtotal:				2.148,40000	2.148,40000

COST DIRECTE		2.148,40000
DESPESES INDIRECTES	3,00 %	64,45200
COST EXECUCIÓ MATERIAL		2.212,85200

JUSTIFICACIÓ DE PREUS

PARTIDES D'OBRA

NÚM	CODI	UA	DESCRIPCIÓ	PREU

P-433 PN38-EBYN u Vàlvula de bola manual amb rosca, de dues peces amb pas total, de llautó, de diàmetre nominal 1, de 25 bar de PN i preu alt, muntada superficialment
Criteri d'amidament: Unitat de quantitat instal·lada, mesurada segons les especificacions de la DT.

Rend.: 1,000 20,91 €

			Unitats		Preu		Parcial	Import
Ma d'obra								
A0F-000R	h	Oficial 1a muntador	0,200	/R x	29,57000	=	5,91400	
A01-FEPH	h	Ajudant muntador	0,200	/R x	24,14000	=	4,82800	
			Subtotal:				10,74200	10,74200
Materials								
BN38-0XBD	u	Vàlvula de bola manual amb rosca, de dues peces amb pas total, de llautó, de diàmetre nominal 1 ´´,i preu alt de 25 bar de PN Criteri d'amidament: Unitat d'amidament: la indicada a la descripció de l'element Criteri d'amidament: quantitat necessària subministrada a l'obra	1,000	x	9,40000	=	9,40000	
			Subtotal:				9,40000	9,40000

DESPESES AUXILIARS	1,50 %	0,16113
COST DIRECTE		20,30313
DESPESES INDIRECTES	3,00 %	0,60909
COST EXECUCIÓ MATERIAL		20,91222

P-434 PN38-EBYT u Vàlvula de bola manual amb rosca, de dues peces amb pas total, de llautó, de diàmetre nominal 1´´1/4, de 25 bar de PN i preu alt, muntada superficialment
Criteri d'amidament: Unitat de quantitat instal·lada, mesurada segons les especificacions de la DT.

Rend.: 1,000 29,09 €

			Unitats		Preu		Parcial	Import
Ma d'obra								
A01-FEPH	h	Ajudant muntador	0,250	/R x	24,14000	=	6,03500	
A0F-000R	h	Oficial 1a muntador	0,250	/R x	29,57000	=	7,39250	
			Subtotal:				13,42750	13,42750
Materials								
BN38-0XBG	u	Vàlvula de bola manual amb rosca, de dues peces amb pas total, de llautó, de diàmetre nominal 1´´1/4 ´´,i preu alt de 25 bar de PN Criteri d'amidament: Unitat d'amidament: la indicada a la descripció de l'element Criteri d'amidament: quantitat necessària subministrada a l'obra	1,000	x	14,61000	=	14,61000	
			Subtotal:				14,61000	14,61000

PARTIDES D'OBRA

NÚM	CODI	UA	DESCRIPCIÓ	PREU

DESPESES AUXILIARS	1,50 %	0,20141
COST DIRECTE		28,23891
DESPESES INDIRECTES	3,00 %	0,84717
COST EXECUCIÓ MATERIAL		29,08608

P-435 PN38-EBYZ u Vàlvula de bola manual amb rosca, de dues peces amb pas total, de llautó, de diàmetre nominal 1´´1/2, de 25 bar de PN i preu alt, muntada superficialment
Criteri d'amidament: Unitat de quantitat instal·lada, mesurada segons les especificacions de la DT.
Rend.: 1,000 35,74 €

			Unitats		Preu		Parcial	Import
Ma d'obra								
A01-FEPH	h	Ajudant muntador	0,250	/R x	24,14000	=	6,03500	
A0F-000R	h	Oficial 1a muntador	0,250	/R x	29,57000	=	7,39250	
				Subtotal:			13,42750	13,42750
Materials								
BN38-0XBR	u	Vàlvula de bola manual amb rosca, de dues peces amb pas total, de llautó, de diàmetre nominal 1´´1/2 ´´,i preu alt de 25 bar de PN Criteri d'amidament: Unitat d'amidament: la indicada a la descripció de l'element Criteri d'amidament: quantitat necessària subministrada a l'obra	1,000	x	21,07000	=	21,07000	
				Subtotal:			21,07000	21,07000

DESPESES AUXILIARS	1,50 %	0,20141
COST DIRECTE		34,69891
DESPESES INDIRECTES	3,00 %	1,04097
COST EXECUCIÓ MATERIAL		35,73988

P-436 PN38-EC2C u Vàlvula de bola manual amb rosca, de dues peces amb pas total, de llautó, de diàmetre nominal 3/4, de 25 bar de PN i preu alt, muntada superficialment
Criteri d'amidament: Unitat de quantitat instal·lada, mesurada segons les especificacions de la DT.
Rend.: 1,000 15,14 €

			Unitats		Preu		Parcial	Import
Ma d'obra								
A0F-000R	h	Oficial 1a muntador	0,165	/R x	29,57000	=	4,87905	
A01-FEPH	h	Ajudant muntador	0,165	/R x	24,14000	=	3,98310	
				Subtotal:			8,86215	8,86215
Materials								
BN38-0XBL	u	Vàlvula de bola manual amb rosca, de dues peces amb pas total, de llautó, de diàmetre nominal 3/4 ´´,i preu alt de 25 bar de PN Criteri d'amidament: Unitat d'amidament: la indicada a la descripció de l'element Criteri d'amidament: quantitat necessària subministrada a l'obra	1,000	x	5,70000	=	5,70000	

PARTIDES D'OBRA

NÚM	CODI	UA	DESCRIPCIÓ	PREU

Subtotal:		5,70000	5,70000
DESPESES AUXILIARS	1,50 %		0,13293
COST DIRECTE			14,69508
DESPESES INDIRECTES	3,00 %		0,44085
COST EXECUCIÓ MATERIAL			15,13593

P-437 PN38-EC2I u Vàlvula de bola manual amb rosca, de dues peces amb pas total, de llautó, de diàmetre nominal 2, de 25 bar de PN i preu alt, muntada superficialment
Criteri d'amidament: Unitat de quantitat instal·lada, mesurada segons les especificacions de la DT.
Rend.: 1,000 53,02 €

			Unitats		Preu		Parcial	Import
Ma d'obra								
A01-FEPH	h	Ajudant muntador	0,300	/R x	24,14000	=	7,24200	
A0F-000R	h	Oficial 1a muntador	0,300	/R x	29,57000	=	8,87100	
				Subtotal:			16,11300	16,11300
Materials								
BN38-0XBE	u	Vàlvula de bola manual amb rosca, de dues peces amb pas total, de llautó, de diàmetre nominal 2 ´´,i preu alt de 25 bar de PN Criteri d'amidament: Unitat d'amidament: la indicada a la descripció de l'element Criteri d'amidament: quantitat necessària subministrada a l'obra	1,000	x	35,12000	=	35,12000	
				Subtotal:			35,12000	35,12000

DESPESES AUXILIARS	1,50 %	0,24170
COST DIRECTE		51,47470
DESPESES INDIRECTES	3,00 %	1,54424
COST EXECUCIÓ MATERIAL		53,01894

P-438 PN71-ED4D u Vàlvula reductora de pressió amb rosca, de diàmetre nominal 2´´, de 16 bar de pressió màxima i amb un diferencial màxim de 15 bar, de bronze, preu alt i muntada en pericó de canalització soterrada
Criteri d'amidament: Unitat de quantitat instal·lada, mesurada segons les especificacions de la DT.
Rend.: 1,000 818,64 €

			Unitats		Preu		Parcial	Import
Ma d'obra								
A0F-000R	h	Oficial 1a muntador	0,300	/R x	29,57000	=	8,87100	
A01-FEPH	h	Ajudant muntador	0,300	/R x	24,14000	=	7,24200	
				Subtotal:			16,11300	16,11300
Materials								
BN71-0X4X	u	Vàlvula reductora de pressió amb rosca, de diàmetre nominal 2´´, de 16 bar de pressió màxima i amb un diferencial màxim de 15 bar, de bronze, preu alt Criteri d'amidament: Unitat d'amidament: la indicada a la descripció de l'element Criteri d'amidament: quantitat necessària	1,000	x	778,44000	=	778,44000	

PARTIDES D'OBRA

NÚM	CODI	UA	DESCRIPCIÓ				PREU
			subministrada a l'obra				
			Subtotal:		778,44000		778,44000
			DESPESES AUXILIARS	1,50 %			0,24170
			COST DIRECTE				794,79470
			DESPESES INDIRECTES	3,00 %			23,84384
			COST EXECUCIÓ MATERIAL				818,63854

P-439 PN71-ED54 u Vàlvula reductora de pressió amb rosca, de diàmetre nominal 1´´1/4, de 25 bar de pressió màxima i amb un diferencial màxim regulable entre 19 i 24 bar, de llautó, preu mitjà i muntada superficialment
Criteri d'amidament: Unitat de quantitat instal·lada, mesurada segons les especificacions de la DT.
Rend.: 1,000 96,84 €

			Unitats		Preu		Parcial	Import
Ma d'obra								
A0F-000R	h	Oficial 1a muntador	0,250	/R x	29,57000	=	7,39250	
A01-FEPH	h	Ajudant muntador	0,250	/R x	24,14000	=	6,03500	
		Subtotal:					13,42750	13,42750
Materials								
BN71-0X51	u	Vàlvula reductora de pressió amb rosca, de diàmetre nominal 1´´1/4, de 25 bar de pressió màxima i amb un diferencial màxim regulable entre 19 i 24 bar, de llautó, preu mitjà Criteri d'amidament: Unitat d'amidament: la indicada a la descripció de l'element Criteri d'amidament: quantitat necessària subministrada a l'obra	1,000	x	80,39000	=	80,39000	
		Subtotal:					80,39000	80,39000
		DESPESES AUXILIARS		1,50 %				0,20141
		COST DIRECTE						94,01891
		DESPESES INDIRECTES		3,00 %				2,82057
		COST EXECUCIÓ MATERIAL						96,83948

P-440 PN71-ED5B u Vàlvula reductora de pressió amb rosca, de diàmetre nominal 2´´, de 25 bar de pressió màxima i amb un diferencial màxim regulable entre 19 i 24 bar, de llautó, preu mitjà i muntada superficialment
Criteri d'amidament: Unitat de quantitat instal·lada, mesurada segons les especificacions de la DT.
Rend.: 1,000 159,28 €

			Unitats		Preu		Parcial	Import
Ma d'obra								
A01-FEPH	h	Ajudant muntador	0,300	/R x	24,14000	=	7,24200	
A0F-000R	h	Oficial 1a muntador	0,300	/R x	29,57000	=	8,87100	
		Subtotal:					16,11300	16,11300
Materials								
BN71-0X58	u	Vàlvula reductora de pressió amb rosca, de diàmetre nominal 2´´, de 25 bar de pressió màxima i amb un diferencial màxim regulable entre 19 i 24 bar, de	1,000	x	138,29000	=	138,29000	

PARTIDES D'OBRA

NÚM	CODI	UA	DESCRIPCIÓ				PREU
			llautó, preu mitjà Criteri d'amidament: Unitat d'amidament: la indicada a la descripció de l'element Criteri d'amidament: quantitat necessària subministrada a l'obra				
			Subtotal:		138,29000		138,29000
			DESPESES AUXILIARS	1,50 %			0,24170
			COST DIRECTE				154,64470
			DESPESES INDIRECTES	3,00 %			4,63934
			COST EXECUCIÓ MATERIAL				159,28404

P-441 PN82-AJ01 u Suministrament i col·locació de vàlvula de retenció, segons la norma UNE-EN 12334, amb brides, de 160 mm de diàmetro nominal, de 16 bars de pressió nominal, metàl·lica, per anar muntada superficialment.

S'inclou mà d'obra, materials i medis auxiliars.

Totalment col·locada i funcionant.

Rend.: 1,000 58,44 €

			Unitats		Preu		Parcial	Import
Ma d'obra								
A01-FEPH	h	Ajudant muntador	0,500	/R x	24,14000	=	12,07000	
A0F-000R	h	Oficial 1a muntador	0,500	/R x	29,57000	=	14,78500	
		Subtotal:					26,85500	26,85500
Materials								
BN82-AJ01	u	Vàlvula de retenció, segons la norma UNE-EN 12334, amb brides, de 160 mm de diàmetro nominal, de 16 bars de pressió nominal, metàl·lica, per anar muntada superficialment	1,000	x	29,88000	=	29,88000	
		Subtotal:					29,88000	29,88000
		COST DIRECTE						56,73500
		DESPESES INDIRECTES		3,00 %				1,70205
		COST EXECUCIÓ MATERIAL						58,43705

P-442 PN83-AMKP u Vàlvula de retenció de bola, segons norma UNE-EN 12334, amb rosca, d'1´´1/2 de diàmetre nominal, de 10 bar de pressió nominal, cos de fosa grisa EN-GJL-250 (GG25) amb recobriment de resina epoxi (150 micres), bola de resina fenòlica i tancament de seient elàstic, muntada superficialment
Criteri d'amidament: Unitat de quantitat instal·lada, mesurada segons les especificacions de la DT.
Rend.: 1,000 51,97 €

			Unitats		Preu		Parcial	Import
Ma d'obra								
A0F-000R	h	Oficial 1a muntador	0,250	/R x	29,57000	=	7,39250	
A01-FEPH	h	Ajudant muntador	0,250	/R x	24,14000	=	6,03500	
		Subtotal:					13,42750	13,42750

PARTIDES D'OBRA

NÚM	CODI	UA	DESCRIPCIÓ						PREU
Materials									
	BN83-2JU7	u	Vàlvula de retenció de bola, segons norma UNE-EN 12334, amb rosca, d'1´´1/2 de diàmetre nominal, de 10 bar de pressió nominal, cos de fosa grisa EN-GJL-250 (GG25) amb recobriment de resina epoxi (150 micres), bola de resina fenòlica i tancament de seient elàstic	1,000	x	36,83000 =	36,83000		
					Subtotal:		36,83000		36,83000
			DESPESES AUXILIARS			1,50 %			0,20141
			COST DIRECTE						50,45891
			DESPESES INDIRECTES			3,00 %			1,51377
			COST EXECUCIÓ MATERIAL						51,97268

P-443 PN83-AML9 u Vàlvula de retenció de bola, segons norma UNE-EN 12334, amb rosca, de 2´´ de diàmetre nominal, de 10 bar de pressió nominal, cos de fosa grisa EN-GJL-250 (GG25) amb recobriment de resina epoxi (150 micres), bola d'alumini recoberta de cautxú nitril (NBR) i tancament de seient metàl·lic, muntada superficialment
Criteri d'amidament: Unitat de quantitat instal·lada, mesurada segons les especificacions de la DT.
Rend.: 1,000 68,07 €

				Unitats		Preu		Parcial	Import
Ma d'obra									
	A01-FEPH	h	Ajudant muntador	0,300	/R x	24,14000	=	7,24200	
	A0F-000R	h	Oficial 1a muntador	0,300	/R x	29,57000	=	8,87100	
					Subtotal:			16,11300	16,11300
Materials									
	BN83-2JU3	u	Vàlvula de retenció de bola, segons norma UNE-EN 12334, amb rosca, de 2´´ de diàmetre nominal, de 10 bar de pressió nominal, cos de fosa grisa EN-GJL-250 (GG25) amb recobriment de resina epoxi (150 micres), bola d'alumini recoberta de cautxú nitril (NBR) i tancament de seient metàl·lic	1,000	x	49,73000	=	49,73000	
					Subtotal:			49,73000	49,73000
			DESPESES AUXILIARS			1,50 %			0,24170
			COST DIRECTE						66,08470
			DESPESES INDIRECTES			3,00 %			1,98254
			COST EXECUCIÓ MATERIAL						68,06724

P-444 PN83-AMLC u Vàlvula de retenció de bola, segons norma UNE-EN 12334, amb rosca, d'1´´1/4 de diàmetre nominal, de 10 bar de pressió nominal, cos de fosa grisa EN-GJL-250 (GG25) amb recobriment de resina epoxi (150 micres), bola de resina fenòlica i tancament de seient elàstic, muntada superficialment
Criteri d'amidament: Unitat de quantitat instal·lada, mesurada segons les especificacions de la DT.
Rend.: 1,000 46,72 €

				Unitats		Preu		Parcial	Import

PARTIDES D'OBRA

NÚM	CODI	UA	DESCRIPCIÓ						PREU
Ma d'obra									
	A01-FEPH	h	Ajudant muntador	0,250	/R x	24,14000	=	6,03500	
	A0F-000R	h	Oficial 1a muntador	0,250	/R x	29,57000	=	7,39250	
					Subtotal:			13,42750	13,42750
Materials									
	BN83-2JU6	u	Vàlvula de retenció de bola, segons norma UNE-EN 12334, amb rosca, d'1´´1/4 de diàmetre nominal, de 10 bar de pressió nominal, cos de fosa grisa EN-GJL-250 (GG25) amb recobriment de resina epoxi (150 micres), bola de resina fenòlica i tancament de seient elàstic	1,000	x	31,73000 =	31,73000		
					Subtotal:			31,73000	31,73000
			DESPESES AUXILIARS			1,50 %			0,20141
			COST DIRECTE						45,35891
			DESPESES INDIRECTES			3,00 %			1,36077
			COST EXECUCIÓ MATERIAL						46,71968

P-445 PN85-HJ43 u Vàlvula de retenció de clapeta, amb rosca, de 4´´ de diàmetre nominal, de 16 bar de pressió nominal, cos de llautó, clapeta de llautó i tancament de seient elàstic, muntada en pericó de canalització soterrada
Criteri d'amidament: Unitat de quantitat instal·lada, mesurada segons les especificacions de la DT.
Rend.: 1,000 177,05 €

				Unitats		Preu		Parcial	Import
Ma d'obra									
	A01-FEPH	h	Ajudant muntador	1,100	/R x	24,14000	=	26,55400	
	A0F-000R	h	Oficial 1a muntador	1,100	/R x	29,57000	=	32,52700	
					Subtotal:			59,08100	59,08100
Materials									
	BN85-HJ1T	u	Vàlvula de retenció de clapeta, amb rosca, de 4´´ de diàmetre nominal, de 16 bar de pressió nominal, cos de llautó, clapeta de llautó i tancament de seient elàstic Criteri d'amidament: Unitat d'amidament: la indicada a la descripció de l'element Criteri d'amidament: quantitat necessària subministrada a l'obra	1,000	x	111,93000	=	111,93000	
					Subtotal:			111,93000	111,93000
			DESPESES AUXILIARS			1,50 %			0,88622
			COST DIRECTE						171,89722
			DESPESES INDIRECTES			3,00 %			5,15692
			COST EXECUCIÓ MATERIAL						177,05413

PARTIDES D'OBRA

NÚM	CODI	UA	DESCRIPCIÓ		PREU
P-446	PNF1-H9KH	u	Vàlvula de buidat d'1" 1/4 de diàmetre nominal, de PN 16 bar, de preu alt i muntada roscada Criteri d'amidament: Unitat de quantitat instal·lada, mesurada segons les especificacions de la DT.	Rend.: 1,000	73,05 €

			Unitats		Preu		Parcial	Import
Ma d'obra								
A0F-000R	h	Oficial 1a muntador	0,250	/R x	29,57000	=	7,39250	
A01-FEPH	h	Ajudant muntador	0,250	/R x	24,14000	=	6,03500	
				Subtotal:			13,42750	13,42750
Materials								
BEUG-H5O	u	Vàlvula de buidat d'1" 1/4 polzada de diàmetre nominal, de PN 16 bar, de preu alt i embut de desguàs per a vàlvula de buidat d'1" 1/2 polzada Criteri d'amidament: Unitat d'amidament: la indicada a la descripció de l'element Criteri d'amidament: quantitat necessària subministrada a l'obra	1,000	x	57,29000	=	57,29000	
				Subtotal:			57,29000	57,29000

DESPESES AUXILIARS	1,50 %	0,20141
COST DIRECTE		70,91891
DESPESES INDIRECTES	3,00 %	2,12757
COST EXECUCIÓ MATERIAL		73,04648

P-447	PNH7-AJ01	u	Filtro monocapa mod. PARIS de poliéster y fibra de vidrio D1600mm con tapa Ø400mm. Principales ventajas: - Optimización de la filtración, mejorando los periodos entre lavado y reduciendo el consumo de agua - Reduce la perdida de carga generada por el filtro. - Menor tiempo de contralavado - El sistema de colectores del filtro, elimina las zonas inertes del sistema, y con ello zonas propicias para la proliferación de colonias de bacterías coliformes, además de evitar la acumulación de materia orgánica. - Mejora la limpieza del filtro y alarga la vida útil del medio filtrante. - Elimina el aire en el interior del filtro y optimiza la cámara de difusión. Equipados con: -Filtros bobinados verticales fabricados en resina de poliéster reforzado con fibra de vidrio, totalmente anticorrosivos, con elevada resistencia mecánica y química. -Recubrimiento interior de gel-coat transparente ISO-NPG. -Presión máxima: 2.5 bar -Temperatura máxima: 50ºC -La altura del lecho filtrante es de 1m -Color del filtro gris RAL 7001 -Tapa superior Ø400 mm. -Válvula de doble efecto de 1” hasta Ø1600 y de 2”	Rend.: 1,000	3.990,20	€

PARTIDES D'OBRA

NÚM	CODI	UA	DESCRIPCIÓ		PREU
			en Ø1800 y Ø2000. -Difusor múltiple -Doble colector -Descarga de arena de Ø90mm hasta Ø1600 y de Ø140mm en Ø1800 y Ø2000. -Purga de agua de 3 /4 “ -Velocidad máx de filtración 30-40 m³/h/m². -Caudal 60-80m3/h -Conexiones D.110mm -Presión maxima 2,5 Kg/cm² Modelo 70491 Fluidra o equivalente		

COST DIRECTE		3.873,98058
DESPESES INDIRECTES	3,00 %	116,21942
COST EXECUCIÓ MATERIAL		**3.990,2000**

P-448	PNH7-AJ02	u	Batería 5 válvulas manual, construidas con tubería de PVC en PN-6 D.110 con bridas de conexión al filtro s/norma DIN-2501. Válvulas de accionamiento en mariposa. Modelo 00780 Fluidra o equivalente.	Rend.: 1,000	1.303,36 €

COST DIRECTE		1.265,39806
DESPESES INDIRECTES	3,00 %	37,96194
COST EXECUCIÓ MATERIAL		**1.303,3600**

P-449	PNH7-AJ03	kg	Otras granulumetrías de sílex bajo pedido. Sacos de 25 kg. Granulometría 0,4 - 0,8 mm. Modelo 00596 Fluidra o equivalente	Rend.: 1,000	0,73 €

COST DIRECTE		0,70874
DESPESES INDIRECTES	3,00 %	0,02126
COST EXECUCIÓ MATERIAL		**0,7300**

P-450	PNH7-AJ05	u	Válvula de mariposa de accionamiento motorizado D.225 con bloque de seguridad -Alimentacion 230v II Modelo 30291 Fluidra o equivalente	Rend.: 1,000	2.136,55 €

COST DIRECTE		2.074,32039
DESPESES INDIRECTES	3,00 %	62,22961
COST EXECUCIÓ MATERIAL		**2.136,5500**

P-451	PNH7-AJ06	u	Cuerpo bomba y soportes de plástico termoendurecido, eje motor de acero inox. AISI-316 con doble aislamiento. Motor protección IP-55. Cesto prefiltro de 8 litros de capacidad. Tapa prefiltro transparente. Autoaspirante a 1,5 m. Conexiones rosca 3´´ Potencia 4.5Cv Alimentación 230/400 V III	Rend.: 1,000	1.531,40 €

PARTIDES D'OBRA

NÚM	CODI	UA	DESCRIPCIÓ		PREU
			Caudal a 10m.c.a 66m3/h Modelo 08004 Fluidra o equivalente		
			COST DIRECTE		1.486,79612
			DESPESES INDIRECTES	3,00 %	44,60388
			COST EXECUCIÓ MATERIAL		**1.531,4000**
P-452	PNH7-AJ07	u	Visor de líquidos PN10 para encolar. Rend.: 1,000		122,09 €
			Modelo 02393 Fluidra o equivalente		
			COST DIRECTE		118,53398
			DESPESES INDIRECTES	3,00 %	3,55602
			COST EXECUCIÓ MATERIAL		**122,0900**
P-453	PNH7-AJ08	u	Equipo automático dosificador de floculante con caudal regulable para aguas de piscinas. Rend.: 1,000 Incluye: -Bomba regulable desde 151cm3/h hasta 1,5L/h -Válvula de inyección -Válvula de pie -tubo de aspiración y tubo de impulsión. Modelo 54528 Fluidra o equivalente		421,79 €
			COST DIRECTE		409,50485
			DESPESES INDIRECTES	3,00 %	12,28515
			COST EXECUCIÓ MATERIAL		**421,7900**
P-454	PNH7-AJ09	u	Depósito fabricado de polietileno. Rend.: 1,000 Capacidad 50l. Alta capacidad. Tapa no hermética. Calidad alimentaria. Dimensiones: Ø390mm, alt. 570mm. Modelo 57613Fluidra o equivalente		122,09 €
			COST DIRECTE		118,53398
			DESPESES INDIRECTES	3,00 %	3,55602
			COST EXECUCIÓ MATERIAL		**122,0900**
P-455	PNH7-AJ10	u	Contador de turbina axial, tipo Woltmann, de lectura directa en rodillos numerados. Contador de esfera seca, con transmisión magnética. Relojería y turbina fácilmente extraíble. Preequipado para emisión de pulsos y con opción de telelectura. Rend.: 1,000 Sin necesidad de tramos rectilíneos, ni a la entrada ni a la salida del contador. U0-D0. Alta precisión en la medición. R160 Posibilidad de instalación en vertical y horizontal. Fácil instalación del emisor de pulsos		863,04 €
			COST DIRECTE		837,90291
			DESPESES INDIRECTES	3,00 %	25,13709
			COST EXECUCIÓ MATERIAL		**863,0400**

PARTIDES D'OBRA

NÚM	CODI	UA	DESCRIPCIÓ		PREU
P-456	PNH7-AJ11	u	Bpquilla de fondo oscilante, formada por un cuerpo oscilante en PVC. Tapa en ABS. Tornillo regulador en POM. Rend.: 1,000 Caudal . 10 m³/h Modelo 22353 Fluidra o equivalente		28,68 €
			COST DIRECTE		27,84466
			DESPESES INDIRECTES	3,00 %	0,83534
			COST EXECUCIÓ MATERIAL		**28,6800**
P-457	PNH7-AJ12	u	Tubo con el diametro interior ajustado para poder encolar la boquillas. Fabricado con PVC blanco. Rend.: 1,000 Conexión Ø 50mm interior y Ø 63 mm exterior Modelo 21248 Fluidra o equivalente		37,13 €
			COST DIRECTE		36,04854
			DESPESES INDIRECTES	3,00 %	1,08146
			COST EXECUCIÓ MATERIAL		**37,1300**
P-458	PNH7-AJ13	u	Rosca exterior 2", Ø interior 50. Presión máxima: 6 bar. Construida en ABS color blanco con tapón rosca 1 1/2". Se recomienda instalación con pasamuros ref.: 15658-15659. Rend.: 1,000 Mod. 00301 Fluidra o equivalente		11,94 €
			COST DIRECTE		11,59223
			DESPESES INDIRECTES	3,00 %	0,34777
			COST EXECUCIÓ MATERIAL		**11,9400**
P-459	PNH7-AJ14	u	Pasamuros de 300mm de longitud para boquillas d.2´´ y Multiflow. Rend.: 1,000 Fabricados en material ABS. Dispone de orificios en los nervios de la valona para posicionar el pasamuro a la estructura de la piscina. Para piscina hormigón Con conexión liso interior de d.50mm. Conexión anterior liso d. 59,3mm para boquillas encolables a tubo de d. 63mm, 6atm y proyector ´´MINI´´ 33684 Modelo 15660 Fluidra o equivalente		16,82 €
			COST DIRECTE		16,33010
			DESPESES INDIRECTES	3,00 %	0,48990
			COST EXECUCIÓ MATERIAL		**16,8200**
P-460	PNH7-AJ15	u	Acabado con gel-coat. Rend.: 1,000 Con válvula hidrostática opcional. Para piscina de hormigón Modelo 20286 Fluidra o equivalente		938,12 €
			COST DIRECTE		910,79612
			DESPESES INDIRECTES	3,00 %	27,32388
			COST EXECUCIÓ MATERIAL		**938,1200**

PARTIDES D'OBRA

NÚM	CODI	UA	DESCRIPCIÓ		PREU
P-461	PNH7-AJ16	u	Diseño extra-plano que permite a los limpiafondos superarlo sin problema alguno. Cumple la normativa Europea EN 13451-1: 2000. Dimensiones: 570mm x 570mm; altura: 60mm Para piscinas de hormigón Modelo 28556 Fluidra o equivalente	Rend.: 1,000	608,11 €
			COST DIRECTE		590,39806
			DESPESES INDIRECTES	3,00 %	17,71194
			COST EXECUCIÓ MATERIAL		**608,1100**
P-462	PNH7-AJ17	u	Contador de turbina axial, tipo Woltmann, de lectura directa en rodillos numerados. Contador de esfera seca, con transmisión magnética. Relojería y turbina fácilmente extraíble. Preequipado para emisión de pulsos y con opción de telelectura. Sin necesidad de tramos rectilíneos, ni a la entrada ni a la salida del contador. U0-D0. Alta precisión en la medición. R160 Posibilidad de instalación en vertical y horizontal. Fácil instalación del emisor de pulsos	Rend.: 1,000	622,94 €
			COST DIRECTE		604,79612
			DESPESES INDIRECTES	3,00 %	18,14388
			COST EXECUCIÓ MATERIAL		**622,9400**
P-463	PNH7-AJ18	u	Armario para el control de niveles de depósito, que dispone de tres sondas de control. - Nivel de seguridad mínimo de bombeo. Para las bombas si el nivel de agua no tiene el mínimo exigido para la bomba. - Nivel de llenado. Da señal a la electroválvula de llenado para mantener el nivel correcto de agua de la piscina. Señal de la electroválvula en 220 V II y 24 V II. - Nivel de arranque forzado: Arranca el grupo de bombeo cuando el vaso de compensación llega al nivel de desagüe (rotura o fallo de la válvula antiretorno). Modelo R3-SEV Fluidra o equivalente	Rend.: 1,000	720,28 €
			COST DIRECTE		699,30097
			DESPESES INDIRECTES	3,00 %	20,97903
			COST EXECUCIÓ MATERIAL		**720,2800**
P-464	PNH7-AJ19	u	Electroválvula 2´´ rosca hembra BSP Electroàlvula 24VAC/50Hz Solenoide de 2 vías Presión trabajo 0,7-10bar Fabricado en plástico con nylon reforzado. Muelle y tornillos de acero inoxidable Modelo 56116 Fluidra o equivalente	Rend.: 1,000	97,09 €
			COST DIRECTE		94,26214
			DESPESES INDIRECTES	3,00 %	2,82786
			COST EXECUCIÓ MATERIAL		**97,0900**

PARTIDES D'OBRA

NÚM	CODI	UA	DESCRIPCIÓ		PREU
P-465	PNH7-AJ20	u	La nueva unidad Guardian Pool combina los elementos de control y dosificación tradicionales con un control digital total de sus valores, lo que facilita la gestión de los parámetros de la piscina y su historial, para analizar o detectar posibles errores. Guardian Pool destaca por su alto rendimiento en el control y la regulación de los productos químicos que se usan en piscinas públicas y privadas. Pantalla táctil de 7" de alta resolución con diseño innovador, actualización del firmware a través del puerto USB (que también se usa para descargar los datos de la piscina). Compatible con Fluidra Connect para una mejor gestión remota de todos los parámetros.	Rend.: 1,000	3.096,18 €
			COST DIRECTE		3.006,00000
			DESPESES INDIRECTES	3,00 %	90,18000
			COST EXECUCIÓ MATERIAL		**3.096,1800**
P-466	PNH7-AJ21	u	Bomba dosificadora manual analógica ACQUA DOS. Bomba dosificadora analógica con caudal constante, que se puede ajustar manualmente mediante un potenciómetro montado en el panel frontal, además dispone de la entrada de control de nivel mínimo de químico (no incluido). El caudal tiene dos rangos de frecuencia: • 0 ÷ 20% del caudal máximo • 0 ÷ 100% del caudal máximo Caudal 10l/h - 10 bar Modelo 75089 Fluidra o equivalente	Rend.: 1,000	512,63 €
			COST DIRECTE		497,69903
			DESPESES INDIRECTES	3,00 %	14,93097
			COST EXECUCIÓ MATERIAL		**512,6300**
P-467	PNH7-AJ22	u	Bomba dosificadora manual analógica ACQUA DOS. Bomba dosificadora analógica con caudal constante, que se puede ajustar manualmente mediante un potenciómetro montado en el panel frontal, además dispone de la entrada de control de nivel mínimo de químico (no incluido). El caudal tiene dos rangos de frecuencia: • 0 ÷ 20% del caudal máximo • 0 ÷ 100% del caudal máximo Caudal 5l/h - 10 bar Modelo 75088 Fluidra o equivalente	Rend.: 1,000	366,17 €
			COST DIRECTE		355,50485
			DESPESES INDIRECTES	3,00 %	10,66515
			COST EXECUCIÓ MATERIAL		**366,1700**

PARTIDES D'OBRA

NÚM	CODI	UA	DESCRIPCIÓ		PREU
P-468	PNH7-AJ23	u	Tanque APQ pared doble 1000L (D:1350mm, Alt. 1725mm, Tapa D:250mm). Gama pesada. CERTIFICACIÓN APQ006 SEGÚN NORMA UNE EN 13573 (ALLIBERT 1 Y 2) Tanques rotomoldeados cerrados, para almacenar productos químicos corrosivos. CARACTERÍSTICAS: • Fabricación en polietileno lineal tratado anti-ultravioletas, calidad alimentaria, color estándar negro. • Lectura de nivel sobre los tanques en blanco natural. • Densidad máxima de los productos contenidos: 1,7 g/cm3. • Temperatura máxima: 40ºC, presión atmosférica. • Colores estándar: negro y blanco natural (otros, bajo demanda) ESTOS PRECIOS INCLUYEN LA CERTIFICACIÓN Y ACCESORIOS MÍNIMOS APQ ACCESORIOS INCLUIDOS: • Boca de registro con tapa roscada DN 400, excepto 1.000L que es DN250. Juntas Epdm. • Venteo protegido. DN 80 • Soporte y placa certificación APQ 006 • Nivel de flotador con tubo buzo y contrapeso exterior guiado en tubo de PVC. • Detector de nivel de máxima por flotador y contacto RID PE / PPH. 2º Nivel APQ-6 • Llenado: Tubuladura en brida PN10 DN 50. Instalada en techo del tanque. • Salida lateral: Tubuladura en brida PN10 DN 50. ACCESORIOS OPCIONALES: • Indicador visual de nivel con flotador y testigo exterior. • Nivel de máxima. • Sensor de fugas. • Tapa anti-lluvia. • Otros accesorios bajo demanda. Modelo 67438Fluidra o equivalente	Rend.: 1,000	5.206,61 €
			COST DIRECTE		5.054,96117
			DESPESES INDIRECTES	3,00 %	151,64883
			COST EXECUCIÓ MATERIAL		**5.206,6100**
P-469	PNH7-AJ24	u	Unión por enganches macho-hembra de la misma placa (5 unidades=1.024mtrs). Material utilizado es PP estabilizado a la acción de los rayos UV. Color blanco. Modelo 05582 Fluidra o equivalente	Rend.: 1,000	10,97 €
			COST DIRECTE		10,65049
			DESPESES INDIRECTES	3,00 %	0,31951
			COST EXECUCIÓ MATERIAL		**10,9700**

PARTIDES D'OBRA

NÚM	CODI	UA	DESCRIPCIÓ		PREU
P-470	PNH7-AJ27	u	Escalera partida ASTRALPOOL. Escalera modelo partida construida en acero inox. AISI-316 de dos peldaños ´´Luxe´´ + 1 peladaño de seguridad. Cumple con las normas EN-13451-1 y EN-13451-2. Modelo 08091 Fluidra o equivalente	Rend.: 1,000	399,54 €
			COST DIRECTE		387,90291
			DESPESES INDIRECTES	3,00 %	11,63709
			COST EXECUCIÓ MATERIAL		**399,5400**
P-471	PNH7-AJ28	u	Juego de 2 pasamanos en tubo de 43 mm. de acero inox AISI-316 pulido brillante. Las salidas de piscina con pletinas se suministran con juntas elásticas, tacos anclaje y tornillos. En las salidas para empotrar no son necesarios accesorios. Fijación para empotrar. Modelo 05540 Fluidra o equivalente	Rend.: 1,000	392,12 €
			COST DIRECTE		380,69903
			DESPESES INDIRECTES	3,00 %	11,42097
			COST EXECUCIÓ MATERIAL		**392,1200**
P-472	PNH7-AJ29	u	Silla para socorrista fabricada con tubo Ø 43 mm de acero inoxidable AISI-304. Con pletinas desmontables. Peldaños, plataforma y asiento de material plástico. Incluye -Dimensiones 1500x1264x1927 -Soporte para sombrilla. -Soporte salvavidas. Modelo 56993 Fluidra o equivalente	Rend.: 1,000	2.256,32 €
			COST DIRECTE		2.190,60194
			DESPESES INDIRECTES	3,00 %	65,71806
			COST EXECUCIÓ MATERIAL		**2.256,3200**
P-473	PNH7-AJ30	u	Soporte salvavidas para silla socorrista	Rend.: 1,000	79,72 €
			COST DIRECTE		77,39806
			DESPESES INDIRECTES	3,00 %	2,32194
			COST EXECUCIÓ MATERIAL		**79,7200**
P-474	PNH7-AJ31	u	Soporte sombrilla para silla socorrista	Rend.: 1,000	164,54 €
			COST DIRECTE		159,74757
			DESPESES INDIRECTES	3,00 %	4,79243
			COST EXECUCIÓ MATERIAL		**164,5400**

JUSTIFICACIÓ DE PREUS

PARTIDES D'OBRA

NÚM	CODI	UA	DESCRIPCIÓ			PREU
P-475	PNH7-AJ32	u	Salvavidas de plástico, color naranja . Ø exterior 730mm.	Rend.: 1,000	253,07	€
			Modelo 01369 Fluidra o equivalente			
			COST DIRECTE			245,69903
			DESPESES INDIRECTES	3,00 %		7,37097
			COST EXECUCIÓ MATERIAL			**253,0700**
P-476	PNH7-AJ33	u	Soporte salvavidas construido en acero inoxidable AISI-304.	Rend.: 1,000	130,80	€
			Modelo 01370 Fluidra o equivalente			
			COST DIRECTE			126,99029
			DESPESES INDIRECTES	3,00 %		3,80971
			COST EXECUCIÓ MATERIAL			**130,8000**
P-477	PNH7-AJ34	u	Pie para soporte salvavidas construido en acero inoxidable AISI-304	Rend.: 1,000	209,50	€
			Modelo 01371 Fluidra o equivalente			
			COST DIRECTE			203,39806
			DESPESES INDIRECTES	3,00 %		6,10194
			COST EXECUCIÓ MATERIAL			**209,5000**
P-478	PNH7-AJ35	u	Percha salvavidas de acero inox. AISI-304, conexión con mango telescópico mediante palomillas.	Rend.: 1,000	171,87	€
			Modelo 01368 Fluidra o equivalente			
			COST DIRECTE			166,86408
			DESPESES INDIRECTES	3,00 %		5,00592
			COST EXECUCIÓ MATERIAL			**171,8700**
P-479	PNH7-AJ36	u	Mango telescópico reforzado 7,5 m en aluminio.	Rend.: 1,000	282,74	€
			COST DIRECTE			274,50485
			DESPESES INDIRECTES	3,00 %		8,23515
			COST EXECUCIÓ MATERIAL			**282,7400**
P-480	PNH7-AJ37	u	DISEÑADO PARA USO INTENSIVO EN PISCINAS PÚBLICAS + Sensor de infrarrojos para detectar muros y obstáculos + Giroscopio y sistema de navegación inteligente con brújula + Sistema de tracción reforzado con rodamientos para uso intensivo + Succión ultrapotente + Mando a distancia para uso manual + Diseñado para uso profesional en piscinas públicas medianas de centros de natación y deportivos, piscinas institucionales, hoteles y campings	Rend.: 1,000	2.580,54	€
			Modelo WR000396 Fluidra o equivalente			
			COST DIRECTE			2.505,37864

DESPESES INDIRECTES

3,00

%

75,16136

COST EXECUCIÓ MATERIAL

2.580,5400

JUSTIFICACIÓ DE PREUS

PARTIDES D'OBRA

NÚM	CODI	UA	DESCRIPCIÓ		PREU
P-481	PNH7-AJ38	u	De aluminio extrusionado anodizado brillante y latón cromado, conexión 2´´ longitud 800mm. Se puede utilizar el cable 00210 de corcheras. Con horquilla, conexión al mango mediante palomillas Modelo 16601 Fluidra o equivalente	Rend.: 1,000	909,39 €
			COST DIRECTE		882,90291
			DESPESES INDIRECTES	3,00 %	26,48709
			COST EXECUCIÓ MATERIAL		**909,3900**
P-482	PNH7-AJ44	u	Filtro monocapa mod. PARIS de poliéster y fibra de vidrio D1200mm con tapa Ø400mm. Principales ventajas: - Optimización de la filtración, mejorando los periodos entre lavado y reduciendo el consumo de agua - Reduce la perdida de carga generada por el filtro. - Menor tiempo de contralavado - El sistema de colectores del filtro, elimina las zonas inertes del sistema, y con ello zonas propicias para la proliferación de colonias de bacterías coliformes, además de evitar la acumulación de materia orgánica. - Mejora la limpieza del filtro y alarga la vida útil del medio filtrante. - Elimina el aire en el interior del filtro y optimiza la cámara de difusión. Equipados con: -Filtros bobinados verticales fabricados en resina de poliéster reforzado con fibra de vidrio, totalmente anticorrosivos, con elevada resistencia mecánica y química. -Recubrimiento interior de gel-coat transparente ISO-NPG. -Presión máxima: 2.5 bar -Temperatura máxima: 50ºC -La altura del lecho filtrante es de 1m -Color del filtro gris RAL 7001 -Tapa superior Ø400 mm. -Válvula de doble efecto de 1” hasta Ø1600 y de 2” en Ø1800 y Ø2000. -Difusor múltiple -Doble colector -Descarga de arena de Ø90mm hasta Ø1600 y de Ø140mm en Ø1800 y Ø2000. -Purga de agua de 3 /4 “ -Caudal 45-56m3/h -Conexiones D.90mm -Velocidad de filtración 40-50 m3/h/m2 -Presión maxima 2,5 Kg/cm² Modelo 70486 Fluidra o equivalente	Rend.: 1,000	3.520,75 €
			COST DIRECTE		3.418,20388
			DESPESES INDIRECTES	3,00 %	102,54612
			COST EXECUCIÓ MATERIAL		**3.520,7500**

JUSTIFICACIÓ DE PREUS

PARTIDES D'OBRA

NÚM	CODI	UA	DESCRIPCIÓ		PREU	
P-483	PNH7-AJ45	u	Batería de Válvulas manual construidas con tubería de PVC en PN-6 con bridas de conexión al filtro s/norma DIN-2501. Válvulas de accionamiento en mariposa. Modelo 00776 Fluidra o equivalente	Rend.: 1,000	1.003,94	€
			COST DIRECTE		974,69903	
			DESPESES INDIRECTES	3,00 %	29,24097	
			COST EXECUCIÓ MATERIAL		**1.003,9400**	
P-484	PNH7-AJ46	u	Válvula de mariposa de accionamiento motorizado D.110 Modelo 30288 Fluidra o equivalente	Rend.: 1,000	1.456,32	€
			COST DIRECTE		1.413,90291	
			DESPESES INDIRECTES	3,00 %	42,41709	
			COST EXECUCIÓ MATERIAL		**1.456,3200**	
P-485	PNH7-AJ47	u	Diseño sobrio y robusto, tuerca de la tapa de prefitro de nueva generación de fácil manipulación. Nivel de sonoridad bajo: entre 61 dBA - 70 dBA. Facilidad de uso: Tapa de prefiltro con 2 manetas incluidas (no necesario llave). Compatibilidad: 100% compatible en instalaciones equipadas con Victoria Plus. Rodamiento delantero de tamano superior para mejorar esfuerzos axiales. Motor de protección IP-55. Cesto prefiltro de gran capacidad. Caudal a 10 m.c.a. de 34,00m3/h Alimentación 230V III Potencia 2,20kW Modelo 65570 Fluidra o equivalente.	Rend.: 1,000	615,53	€
			COST DIRECTE		597,60194	
			DESPESES INDIRECTES	3,00 %	17,92806	
			COST EXECUCIÓ MATERIAL		**615,5300**	
P-486	PNH7-AJ48	u	Visor de líquidos PN10 para encolar. Modelo 02390 Fluidra o equivalente	Rend.: 1,000	67,30	€
			COST DIRECTE		65,33981	
			DESPESES INDIRECTES	3,00 %	1,96019	
			COST EXECUCIÓ MATERIAL		**67,3000**	

JUSTIFICACIÓ DE PREUS

PARTIDES D'OBRA

NÚM	CODI	UA	DESCRIPCIÓ		PREU	
P-487	PNH7-AJ49	u	Contador de turbina axial, tipo Woltmann, de lectura directa en rodillos numerados. Contador de esfera seca, con transmisión magnética. Relojería y turbina fácilmente extraíble. Preequipado para emisión de pulsos y con opción de telelectura. Sin necesidad de tramos rectilíneos, ni a la entrada ni a la salida del contador. U0-D0. Alta precisión en la medición. R160 Posibilidad de instalación en vertical y horizontal. Fácil instalación del emisor de pulsos	Rend.: 1,000	761,07	€
			COST DIRECTE		738,90291	
			DESPESES INDIRECTES	3,00 %	22,16709	
			COST EXECUCIÓ MATERIAL		**761,0700**	
P-488	PNH7-AJ50	l	Partida per a la primera càrrega d'hipoclòrit. S'estima una càrrega cada 52 dies (càlcul estimat). No s'inclou en la partida les càrregues posteriors. A càrrec de la propietat.	Rend.: 1,000	2,15	€

			Unitats		Preu		Parcial	Import
Ma d'obra								
A01-FEPH	h	Ajudant muntador	0,0025	/R x	24,14000	=	0,06035	
A0F-000R	h	Oficial 1a muntador	0,0025	/R x	29,57000	=	0,07393	
				Subtotal:			0,13428	0,13428
Materials								
BNH7-AJ50	l	Partida per a la primera càrrega d'hipoclòrit. S'estima una càrrega cada 52 dies (càlcul estimat).	1,000	x	1,95000	=	1,95000	
				Subtotal:			1,95000	1,95000

COST DIRECTE		2,08428
DESPESES INDIRECTES	3,00 %	0,06253
COST EXECUCIÓ MATERIAL		2,14681

P-489	PNH7-AJ51	l	Partida per a la primera càrrega d'àcid sulfúric. S'estima una càrrega cada 374 dies (càlcul estimat). No s'inclou en la partida les càrregues posteriors. A càrrec de la propietat.	Rend.: 1,000	2,19	€

			Unitats		Preu		Parcial	Import
Ma d'obra								
A01-FEPH	h	Ajudant muntador	0,0025	/R x	24,14000	=	0,06035	
A0F-000R	h	Oficial 1a muntador	0,0025	/R x	29,57000	=	0,07393	
				Subtotal:			0,13428	0,13428
Materials								
BNH7-AJ51	l	Partida per a la primera càrrega d'àcid sulfúric. S'estima una càrrega cada 374 dies (càlcul estimat).	1,000	x	1,99000	=	1,99000	
				Subtotal:			1,99000	1,99000

PARTIDES D'OBRA

NÚM	CODI	UA	DESCRIPCIÓ	PREU

COST DIRECTE		2,12428
DESPESES INDIRECTES	3,00 %	0,06373
COST EXECUCIÓ MATERIAL		2,18801

P-490 PP35-AJ08 u Partida alçada per a la preinstal·lació del sistema de megafonia previst en el complex de les piscines municipals de Sentmenat. **Rend.: 1,000** **2.021,44 €**

La partida inclou:

- Tirada de safates i/o tubs rígids per als recorreguts estipulats en la direcció d'obra fins a la previsió de connexió dels elements.
- Tirada per interior de tub de tot el cablejat de comunicació i alimentació a tots els elements de megafonia.
- Resta de cablejat, accessoris de muntatge i futura posta en marxa del sistema.

Per elements de megafonia s'entén:
- Armari RACK amb el propi RACK de 12U .
- Altaveus de sostre per a interiors.
- Altaveus i/o projectors de paret per a exteriors.
- Pupitre microfònic d'avisos a consergeria.
- Audio local amb font musical i amplificador, si s'escau, per sala polivalent.

S'inclou la mà d'obra, materials i mitjans auxiliars.

			Unitats		Preu		Parcial	Import
Ma d'obra								
A01-FEPH	h	Ajudant muntador	36,000	/R x	24,14000	=	869,04000	
A0F-000R	h	Oficial 1a muntador	36,000	/R x	29,57000	=	1.064,52000	
				Subtotal:			1.933,56000	1.933,56000

DESPESES AUXILIARS	1,50 %	29,00340
COST DIRECTE		1.962,56340
DESPESES INDIRECTES	3,00 %	58,87690
COST EXECUCIÓ MATERIAL		2.021,44030

P-491 PP35-AJ15 u Subministrament i col·locació de Rack Environ sèrie CR de 42U d'alçada , Ample 600 i fons 1000. Referència 542-42610-GSBN-BK, fabricat en acer galvanitzat, porta davantera de cristall, porta posterior de metall, Panells laterals removibles que proporciona un accés de 360 graus. Accés de cables tant per la part superior com a inferior amb raspall d'entrada. Color disponible negre RAL9004 i gris perla RAL9002 capacitat màxima de càrrega de 800 kg , subministrat amb rodes i suports de fixació. Conforme a les normatives : ANSI/A-310-E, IEC 60297-2, DIN 41494 part 1 & 7. Marca Excel o equivalent. **Rend.: 1,000** **920,59 €**

S'inclou la mà d'obra, materials i mitjans auxiliars.

PARTIDES D'OBRA

NÚM	CODI	UA	DESCRIPCIÓ	PREU

Totalment instal·lat i funcionant.

			Unitats		Preu		Parcial	Import
Ma d'obra								
A01-FEPH	h	Ajudant muntador	1,500	/R x	24,14000	=	36,21000	
A0F-000R	h	Oficial 1a muntador	1,500	/R x	29,57000	=	44,35500	
				Subtotal:			80,56500	80,56500
Materials								
BP35-AJ15	u	Rack Environ sèrie CR de 42U d'alçada , Ample 600 i fons 1000. Referència 542-42610-GSBN-BK, fabricat en acer galvanitzat, porta davantera de cristall, porta posterior de metall, Panells laterals removibles que proporciona un accés de 360 graus. Accés de cables tant per la part superior com a inferior amb raspall d'entrada. Color disponible negre RAL9004 i gris perla RAL9002 capacitat màxima de càrrega de 800 kg , subministrat amb rodes i suports de fixació. Conforme a les normatives : ANSI/A-310-E, IEC 60297-2, DIN 41494 part 1 & 7. Marca Excel o equivalent.	1,000	x	812,00000	=	812,00000	
				Subtotal:			812,00000	812,00000

DESPESES AUXILIARS	1,50 %	1,20848
COST DIRECTE		893,77348
DESPESES INDIRECTES	3,00 %	26,81320
COST EXECUCIÓ MATERIAL		920,58668

P-492 PP35-AJ16 u Subministrament i col·locació de ventilador Environ Excel Networking de 4 Unitats sense Termòstat, Tensió de funcionament amb CA 50 Hz 230...230 V Tipus de tensió AC, Ventilador de sostre, Amplària 378 mm i Profunditat 274 mm. Material Metall Color Negre, Número RAL 9005. Ref. 542-044-BK. Conforme a RoHS Restricció de substàncies. Marca Excel o equivalent. **Rend.: 1,000** **66,77 €**

S'inclou la mà d'obra, materials i mitjans auxiliars.

Totalment instal·lat i funcionant.

			Unitats		Preu		Parcial	Import
Ma d'obra								
A01-FEPH	h	Ajudant muntador	0,250	/R x	24,14000	=	6,03500	
A0F-000R	h	Oficial 1a muntador	0,250	/R x	29,57000	=	7,39250	
				Subtotal:			13,42750	13,42750
Materials								
BP35-AJ16	u	Ventilador Environ Excel Networking de 4 Unitats sense Termòstat, Tensió de funcionament amb CA 50 Hz 230...230 V	1,000	x	51,20000	=	51,20000	

PARTIDES D'OBRA

NÚM	CODI	UA	DESCRIPCIÓ	PREU

Tipus de tensió AC, Ventilador de sostre, Amplària 378 mm i Profunditat 274 mm. Material Metall Color Negre, Número RAL 9005. Ref. 542-044-BK. Conforme a RoHS Restricció de substàncies. Marca Excel o equivalent.

Subtotal:		51,20000	51,20000
DESPESES AUXILIARS	1,50 %		0,20141
COST DIRECTE			64,82891
DESPESES INDIRECTES	3,00 %		1,94487
COST EXECUCIÓ MATERIAL			66,77378

P-493 PP35-AJ17 u Subministrament i col·locació de PDU amb 8 endolls Schuko sense interruptor amb indicador LED Excel Ref.555-083, opció de muntar Vertical o Horitzontal, Connexió elèctrica Connector amb cable, Tipus de connexió d'elèctrica 2 Pin DIN49441, Longitud de cable 3 m, Tensió nominal 250 V CA 50/Al 16 A ,Potència màxima 4000 W, Control de la unitat Indicador LED. Resistència de l'aïllament ?5 M?, Conforme a RoHS Restricció de substàncies perilloses i DIN VDE 0620-2-1:2016, Marca Excel o equivalent. Rend.: 1,000 33,14 €

S'inclou la mà d'obra, materials i mitjans auxiliars.

Totalment instal·lat i funcionant.

			Unitats		Preu		Parcial	Import
Ma d'obra								
A0F-000R	h	Oficial 1a muntador	0,150	/R x	29,57000	=	4,43550	
A01-FEPH	h	Ajudant muntador	0,150	/R x	24,14000	=	3,62100	
			Subtotal:				8,05650	8,05650
Materials								
BP35-AJ17	u	PDU amb 8 endolls Schuko sense interruptor amb indicador LED Excel Ref.555-083, opció de muntar Vertical o Horitzontal, Connexió elèctrica Connector amb cable, Tipus de connexió d'elèctrica 2 Pin DIN49441, Longitud de cable 3 m, Tensió nominal 250 V CA 50/Al 16 A ,Potència màxima 4000 W, Control de la unitat Indicador LED. Resistència de l'aïllament ?5 M?, Conforme a RoHS Restricció de substàncies perilloses i DIN VDE 0620-2-1:2016, Marca Excel o equivalent.	1,000	x	24,00000	=	24,00000	
			Subtotal:				24,00000	24,00000

DESPESES AUXILIARS	1,50 %	0,12085
COST DIRECTE		32,17735
DESPESES INDIRECTES	3,00 %	0,96532
COST EXECUCIÓ MATERIAL		33,14267

PARTIDES D'OBRA

NÚM	CODI	UA	DESCRIPCIÓ	PREU

P-494 PP35-AJ18 u Subministrament i col·locació de safata fixa Environ Excel Networking amb railes telescòpics per a ajustar a Racks fons 800,1000 i 1200 mm. Fons de la safata fixa a 560mm. Els rieles són ajustables en profunditat. Inclouen rosques de gàbia i caragols per a fixar-les al lateral dels perfils de 19´´. Capacitat de càrrega màxima 30 kg, Material Metall Color Negre, Número RAL 9005. Ref.542-028-BK. Conforme a RoHS Restricció de substàncies. Marca Excel o equivalent. Rend.: 1,000 27,53 €

S'inclou la mà d'obra, materials i mitjans auxiliars.

Totalment instal·lat i funcionant.

			Unitats		Preu		Parcial	Import
Ma d'obra								
A0F-000R	h	Oficial 1a muntador	0,050	/R x	29,57000	=	1,47850	
A01-FEPH	h	Ajudant muntador	0,050	/R x	24,14000	=	1,20700	
			Subtotal:				2,68550	2,68550
Materials								
BP35-AJ18	u	Safata fixa Environ Excel Networking amb railes telescòpics per a ajustar a Racks fons 800,1000 i 1200 mm. Fons de la safata fixa a 560mm. Els rieles són ajustables en profunditat. Inclouen rosques de gàbia i caragols per a fixar-les al lateral dels perfils de 19´´. Capacitat de càrrega màxima 30 kg, Material Metall Color Negre, Número RAL 9005. Ref.542-028-BK. Conforme a RoHS Restricció de substàncies. Marca Excel o equivalent.	1,000	x	24,00000	=	24,00000	
			Subtotal:				24,00000	24,00000

DESPESES AUXILIARS	1,50 %	0,04028
COST DIRECTE		26,72578
DESPESES INDIRECTES	3,00 %	0,80177
COST EXECUCIÓ MATERIAL		27,52756

P-495 PP35-AJ19 u Subministrament i col·locació de panell de fibra òptica lliscant Excel de 19´´´´ per a muntatge en armari rack amb 12 adaptadors LC Monomodo OS2 dúplex integrats, fabricat en acer de 2mm en color Negre e RAL9005, safates lliscants i suport de muntatge ajustables. Profunditat de 202 mm i 1U d'altura, incloent kit d'instal·lació complet. Referència 200-474 Garantia de 25 anys del sistema, marca Excel o equivalent rep entrada de FO de proveïdor. Rend.: 1,000 106,36 €

S'inclou la mà d'obra, materials i mitjans auxiliars.

Totalment instal·lat i funcionant.

			Unitats		Preu		Parcial	Import
Ma d'obra								
A01-FEPH	h	Ajudant muntador	0,500	/R x	24,14000	=	12,07000	
A0F-000R	h	Oficial 1a muntador	0,500	/R x	29,57000	=	14,78500	

PARTIDES D'OBRA

NÚM	CODI	UA	DESCRIPCIÓ						PREU
					Subtotal:		26,85500		26,85500
Materials									
	BP35-AJ19	u	Panell de fibra òptica lliscant Excel de 19´´´´ per a muntatge en armari rack amb 12 adaptadors LC Monomodo OS2 dúplex integrats, fabricat en acer de 2mm en color Negre e RAL9005, safates lliscants i suport de muntatge ajustables. Profunditat de 202 mm i 1U d'altura, incloent kit d'instal·lació complet. Referència 200-474 Garantia de 25 anys del sistema, marca Excel o equivalent rep entrada de FO de proveïdor.	1,000	x 76,00000	=	76,00000		
					Subtotal:		76,00000		76,00000
			DESPESES AUXILIARS		1,50	%			0,40283
			COST DIRECTE						103,25783
			DESPESES INDIRECTES		3,00	%			3,09773
			COST EXECUCIÓ MATERIAL						106,35556

P-496 PP35-AJ20 u Subministrament i col·locació de panell de connexió buit amb capacitat per a 24 preses RJ45 incloent Categoria 6A, per a muntatge en rack de 19" i 1U d'altura, amb safata posterior plegable per a correcta fixació del cable i ràdio de curvatura. Portaetiquetas abatible que evitarà que es perdin les cobertes de plàstic, Referència 100-095. Ample 19" (482.5mm), altura 1u (44mm) i profunditat de 155 mm, pes 0,55 kg. (apte per a connector 100-182 i 100-156) en color negre o alumini cromat, embalatge lliure de plàstic, marca Excel o equivalent.

S'inclou la mà d'obra, materials i mitjans auxiliars.

Totalment instal·lat i funcionant.

Rend.: 1,000 36,93 €

				Unitats		Preu		Parcial	Import
Ma d'obra									
	A01-FEPH	h	Ajudant muntador	0,100	/R x	24,14000	=	2,41400	
	A0F-000R	h	Oficial 1a muntador	0,100	/R x	29,57000	=	2,95700	
					Subtotal:			5,37100	5,37100
Materials									
	BP35-AJ20	u	Panell de connexió buit amb capacitat per a 24 preses RJ45 incloent Categoria 6A, per a muntatge en rack de 19" i 1U d'altura, amb safata posterior plegable per a correcta fixació del cable i ràdio de curvatura. Portaetiquetas abatible que evitarà que es perdin les cobertes de plàstic, Referència 100-095. Ample 19" (482.5mm), altura 1u (44mm) i profunditat de 155 mm, pes 0,55 kg. (apte per a connector 100-182 i 100-156) en color negre o alumini cromat, embalatge lliure de plàstic, marca Excel o equivalent.	1,000	x	30,40000	=	30,40000	
					Subtotal:			30,40000	30,40000

PARTIDES D'OBRA

NÚM	CODI	UA	DESCRIPCIÓ			PREU
			DESPESES AUXILIARS	1,50	%	0,08057
			COST DIRECTE			35,85157
			DESPESES INDIRECTES	3,00	%	1,07555
			COST EXECUCIÓ MATERIAL			36,92711

P-497 PP49-AJ01 m Subministrament i col·locació de cable de 12 fibres òptiques unitubo, instal·lació en interior/Ada antirosegadors, protecció de aramida i coberta LSOH, reforç de fibra de vidre, Referència 295-302, diàmetre : ±2.8±0.1mm. Atenuació @1310nm 0.39 dB/Aximo) Compleix amb normativa ISO/ANSI/A 568-3.D, IEC 60794?1,EC 60794?1 E4, IEC 60793?1?40, IEC 60794?1 E, ClFtpe de reacció al foc segons en 13501-6 B2ca , ClFtpe de desenvolupament de fum segons en 13501-6 s2, Partícules en flames de la clFtpe Euro segons EN 13501-6 d0, Acidesa clFtpe euro segons en 13501-6 a1 . Ideal per a ús de backbone en xarxes de campus, edifici, coberta de color Negre o. Garantia de 25 anys del sistema, marca Excel o equivalent.

S'inclou la mà d'obra, materials i mitjans auxiliars.

Totalment instal·lat i funcionant.

Rend.: 1,000 7,59 €

				Unitats		Preu		Parcial	Import
Ma d'obra									
	A01-FEPH	h	Ajudant muntador	0,100	/R x	24,14000	=	2,41400	
	A0F-000R	h	Oficial 1a muntador	0,100	/R x	29,57000	=	2,95700	
					Subtotal:			5,37100	5,37100
Materials									
	BP49-AJ01	m	Cable de 12 fibres òptiques unitubo, instal·lació en interior/Ada antirosegadors, protecció de aramida i coberta LSOH, reforç de fibra de vidre, Referència 295-302, diàmetre : ±2.8±0.1mm. Atenuació @1310nm 0.39 dB/Aximo) Compleix amb normativa ISO/ANSI/A 568-3.D, IEC 60794?1,EC 60794?1 E4, IEC 60793?1?40, IEC 60794?1 E, ClFtpe de reacció al foc segons en 13501-6 B2ca , ClFtpe de desenvolupament de fum segons en 13501-6 s2, Partícules en flames de la clFtpe Euro segons EN 13501-6 d0, Acidesa clFtpe euro segons en 13501-6 a1 . Ideal per a ús de backbone en xarxes de campus, edifici, coberta de color Negre o. Garantia de 25 anys del sistema, marca Excel o equivalent.	1,000	x	1,92000	=	1,92000	
					Subtotal:			1,92000	1,92000
			DESPESES AUXILIARS		1,50	%			0,08057
			COST DIRECTE						7,37157
			DESPESES INDIRECTES		3,00	%			0,22115
			COST EXECUCIÓ MATERIAL						7,59271

JUSTIFICACIÓ DE PREUS

PARTIDES D'OBRA

NÚM	CODI	UA	DESCRIPCIÓ		PREU
P-498	PP49-AJ02	m	Subministrament i col·locació de cable de 4 parells U/UTP sense apantallar amb galga de coure de 23 AWG, de Categoria 6A per a transmissió de dades fins a 10Gigabit Ethernet. Diàmetre exterior aprox.: 7 mm, Pes 48g per metre. Suporta Power Ethernet 4PPoE, en Bobina de 500 metres, referència 190-219, Incorpora Isolation Tape no metàl·lica, ni conductora, que garanteix major rendiment. Classe de reacció al foc segons en 13501-6 B2ca, Classe de desenvolupament de fum segons en 13501-6 s1a, partícules en flama segons en 13501-6 d1, Acidesa 13501-6 a1, Nvp 68%, Diàmetre del conductor 0.56 mm, Conforme a ISO/IEC 11801-1:2017 (Ed 1.0) & ISO/IEC 11801-2:2017 (Ed 1.0), IEC 61156-5:2020 (Ed 3.0), EN 50173-1:2018 & EN 50173-2:2018, EN 50288-11-1:2012, ANSI/*TIA 568.2-D:2018, Pair-*to-* Ground Capacitance Unbalance ?1600pF/km, Max.Conductor DC Resistance @ 20 Deg.C 93.8 (Ohm/km) NVP 68%, coberta color Hissi Blue,. Doc: Dop i Certificat de laboratori independent Delta, Garantia de 25 anys del sistema, marca Excel o equivalent. S'inclou la mà d'obra, materials i mitjans auxiliars. Totalment instal·lat i funcionant.	Rend.: 1,000	1,58 €

			Unitats		Preu		Parcial	Import
Ma d'obra								
A01-FEPH	h	Ajudant muntador	0,010	/R x	24,14000	=	0,24140	
A0F-000R	h	Oficial 1a muntador	0,010	/R x	29,57000	=	0,29570	
				Subtotal:			0,53710	0,53710
Materials								
BP49-AJ02	u	Cable de 4 parells U/UTP sense apantallar amb galga de coure de 23 AWG, de Categoria 6A per a transmissió de dades fins a 10Gigabit Ethernet. Diàmetre exterior aprox.: 7 mm, Pes 48g per metre. Suporta Power Ethernet 4PPoE, en Bobina de 500 metres, referència 190-219, Incorpora Isolation Tape no metàl·lica, ni conductora, que garanteix major rendiment. Classe de reacció al foc segons en 13501-6 B2ca, Classe de desenvolupament de fum segons en 13501-6 s1a, partícules en flama segons en 13501-6 d1, Acidesa 13501-6 a1, Nvp 68%, Diàmetre del conductor 0.56 mm, Conforme a ISO/IEC 11801-1:2017 (Ed 1.0) & ISO/IEC 11801-2:2017 (Ed 1.0), IEC 61156-5:2020 (Ed 3.0), EN 50173-1:2018 & EN 50173-2:2018, EN 50288-11-1:2012, ANSI/*TIA 568.2-D:2018, Pair-*to-* Ground Capacitance Unbalance ?1600pF/km, Max.Conductor DC Resistance @ 20 Deg.C 93.8 (Ohm/km) NVP 68%, coberta color Hissi Blue,. Doc: Dop i Certificat de laboratori independent Delta, Garantia de 25 anys del sistema, marca Excel o equivalent.	1,000	x	0,99000	=	0,99000	
				Subtotal:			0,99000	0,99000

JUSTIFICACIÓ DE PREUS

PARTIDES D'OBRA

NÚM	CODI	UA	DESCRIPCIÓ		PREU
			DESPESES AUXILIARS 1,50 %		0,00806
			COST DIRECTE		1,53516
			DESPESES INDIRECTES 3,00 %		0,04605
			COST EXECUCIÓ MATERIAL		1,58121
P-499	PP49-AJ03	m	Subministrament i col·locació de cable de 4 parells U/UTP sense apantallar amb galga de coure de 23 AWG, de Categoria 6A per a transmissió de dades fins a 10Gigabit Ethernet. Diàmetre exterior aprox.: 7 mm, Pes 48g per metre. Suporta Power Ethernet 4PPoE, en Bobina de 500 metres, referència 190-219, Incorpora Isolation Tape no metàl·lica, ni conductora, que garanteix major rendiment. Classe de reacció al foc segons en 13501-6 B2ca, Classe de desenvolupament de fum segons en 13501-6 s1a, partícules en flama segons en 13501-6 d1, Acidesa 13501-6 a1, Nvp 68%, Diàmetre del conductor 0.56 mm, Conforme a ISO/IEC 11801-1:2017 (Ed 1.0) & ISO/IEC 11801-2:2017 (Ed 1.0), IEC 61156-5:2020 (Ed 3.0), EN 50173-1:2018 & EN 50173-2:2018, EN 50288-11-1:2012, ANSI/*TIA 568.2-D:2018, Pair-*to-* Ground Capacitance Unbalance ?1600pF/km, Max.Conductor DC Resistance @ 20 Deg.C 93.8 (Ohm/km) NVP 68%, coberta color Hissi Blue,. Doc: Dop i Certificat de laboratori independent Delta, Garantia de 25 anys del sistema, marca Excel o equivalent. S'inclou la mà d'obra, materials i mitjans auxiliars. Totalment instal·lat i funcionant.	Rend.: 1,000	1,58 €

			Unitats		Preu		Parcial	Import
Ma d'obra								
A0F-000R	h	Oficial 1a muntador	0,010	/R x	29,57000	=	0,29570	
A01-FEPH	h	Ajudant muntador	0,010	/R x	24,14000	=	0,24140	
				Subtotal:			0,53710	0,53710
Materials								
BP49-AJ03	u	Cable de 4 parells U/UTP sense apantallar amb galga de coure de 23 AWG, de Categoria 6A per a transmissió de dades fins a 10Gigabit Ethernet. Diàmetre exterior aprox.: 7 mm, Pes 48g per metre. Suporta Power Ethernet 4PPoE, en Bobina de 500 metres, referència 190-219, Incorpora Isolation Tape no metàl·lica, ni conductora, que garanteix major rendiment. Classe de reacció al foc segons en 13501-6 B2ca, Classe de desenvolupament de fum segons en 13501-6 s1a, partícules en flama segons en 13501-6 d1, Acidesa 13501-6 a1, Nvp 68%, Diàmetre del conductor 0.56 mm, Conforme a ISO/IEC 11801-1:2017 (Ed 1.0) & ISO/IEC 11801-2:2017 (Ed 1.0), IEC 61156-5:2020 (Ed 3.0), EN 50173-1:2018 & EN 50173-2:2018, EN 50288-11-1:2012, ANSI/*TIA 568.2-D:2018, Pair-*to-* Ground Capacitance Unbalance ?1600pF/km, Max.Conductor DC Resistance @ 20 Deg.C 93.8 (Ohm/km) NVP 68%, coberta color Hissi Blue,. Doc: Dop i Certificat de laboratori independent Delta, Garantia de 25 anys del sistema,	1,000	x	0,99000	=	0,99000	

PARTIDES D'OBRA

NÚM	CODI	UA	DESCRIPCIÓ	PREU

marca Excel o equivalent.

Subtotal:		0,99000	0,99000
DESPESES AUXILIARS	1,50 %		0,00806
COST DIRECTE			1,53516
DESPESES INDIRECTES	3,00 %		0,04605
COST EXECUCIÓ MATERIAL			1,58121

P-500 PP49-AJ04 u Subministrament i col·locació de cable de xarxa de 4 parells RJ45-RJ45 Excel de Cat6a Diàmetre Reduït de 4,2 mm i galga 28 AWG . Dissenyats segons els estàndards ISO i EIA/TIA actuals per al rendiment de Classe EA/Categoria 6A , inclòs el suport de 10GBase-T , 10 Gigabit Ethernet i PoE++ Inclosos al programa de garantia de 25 anys.
Aptes per a solucions UTP i FTP, Connector RJ45 compacte per facilitar l'ordenació. Ref. 103-271 d'1 metre de color blanc (opcions de color gris, blau, vermell, groc, verd i negre). Conformi RoHS-II/-III (2011/65/EU & 2015/863): 2023, Embalatge lliure de plàstic, Marca Excel o equivalent.

S'inclou la mà d'obra, materials i mitjans auxiliars.

Totalment instal·lat i funcionant.

Rend.: 1,000 — 3,78 €

			Unitats		Preu		Parcial	Import
Ma d'obra								
A01-FEPH	h	Ajudant muntador	0,010	/R x	24,14000	=	0,24140	
A0F-000R	h	Oficial 1a muntador	0,010	/R x	29,57000	=	0,29570	
				Subtotal:			0,53710	0,53710
Materials								
BP49-AJ04	u	Cable de xarxa de 4 parells RJ45-RJ45 Excel de Cat6a Diàmetre Reduït de 4,2 mm i galga 28 AWG . Dissenyats segons els estàndards ISO i EIA/TIA actuals per al rendiment de Classe EA/Categoria 6A , inclòs el suport de 10GBase-T , 10 Gigabit Ethernet i PoE++ Inclosos al programa de garantia de 25 anys. Aptes per a solucions UTP i FTP, Connector RJ45 compacte per facilitar l'ordenació. Ref. 103-271 d'1 metre de color blanc (opcions de color gris, blau, vermell, groc, verd i negre). Conformi RoHS-II/-III (2011/65/EU & 2015/863): 2023, Embalatge lliure de plàstic, Marca Excel o equivalent.	1,000	x	3,12000	=	3,12000	
				Subtotal:			3,12000	3,12000

DESPESES AUXILIARS	1,50 %	0,00806
COST DIRECTE		3,66516
DESPESES INDIRECTES	3,00 %	0,10995
COST EXECUCIÓ MATERIAL		3,77511

PARTIDES D'OBRA

NÚM	CODI	UA	DESCRIPCIÓ	PREU

P-501 PP49-AJ05 u Subministrament i col·locació de cable de xarxa de 4 parells RJ45-RJ45 Excel de Cat6a Diàmetre Reduït de 4,2 mm i galga 28 AWG . Dissenyats segons els estàndards ISO i EIA/TIA actuals per al rendiment de Classe EA/Categoria 6A , inclòs el suport de 10GBase-T , 10 Gigabit Ethernet i PoE++ Inclosos al programa de garantia de 25 anys.
Aptes per a solucions UTP i FTP, Connector RJ45 compacte per facilitar l'ordenació. Ref. 103-272 de 2 metres de color blanc (opcions de color en gris, blau, vermell, groc, verd i negre). Conformi RoHS-II/-III (2011/65/EU & 2015/863): 2023, Embalatge lliure de plàstic, Marca Excel o equivalent.

S'inclou la mà d'obra, materials i mitjans auxiliars.

Totalment instal·lat i funcionant.

Rend.: 1,000 — 5,22 €

			Unitats		Preu		Parcial	Import
Ma d'obra								
A0F-000R	h	Oficial 1a muntador	0,010	/R x	29,57000	=	0,29570	
A01-FEPH	h	Ajudant muntador	0,010	/R x	24,14000	=	0,24140	
				Subtotal:			0,53710	0,53710
Materials								
BP49-AJ05	u	Cable de xarxa de 4 parells RJ45-RJ45 Excel de Cat6a Diàmetre Reduït de 4,2 mm i galga 28 AWG . Dissenyats segons els estàndards ISO i EIA/TIA actuals per al rendiment de Classe EA/Categoria 6A , inclòs el suport de 10GBase-T , 10 Gigabit Ethernet i PoE++ Inclosos al programa de garantia de 25 anys. Aptes per a solucions UTP i FTP, Connector RJ45 compacte per facilitar l'ordenació. Ref. 103-272 de 2 metres de color blanc (opcions de color en gris, blau, vermell, groc, verd i negre). Conformi RoHS-II/-III (2011/65/EU & 2015/863): 2023, Embalatge lliure de plàstic, Marca Excel o equivalent.	1,000	x	4,52000	=	4,52000	
				Subtotal:			4,52000	4,52000

DESPESES AUXILIARS	1,50 %	0,00806
COST DIRECTE		5,06516
DESPESES INDIRECTES	3,00 %	0,15195
COST EXECUCIÓ MATERIAL		5,21711

P-502 PP7G-AJ01 u Subministrament i col·locació de presa de dades amb conexcionat sense eines, sense pantalla en format Keystone RJ45 amb obertura en papallona de perfil baix amb una profunditat màxima de 28 mm de Categoria 6A per a transmissió de dades fins a 10Gigabit Ethernet en color Negre e/Anc. Referència 100-182-BK-24. Entrada de cable: posterior , superior i inferior. Contacte RJ45: Bronze Fosforós niquelat amb revestiment d'or de 50 micropulgades. Contactes IDC: Aliatge de Bronze Fosforós niquelat, Restricció de RoHS de substàncies perilloses - Envàs sense plàstic de 24 unitats., preu unitari de la ingesta. Compatible ISO /ANSI /A 568-2.D0, Dop i Delta Independent Laboratory Certificate, 25 anys de garantia del sistema, marca Excel o equivalent.

Rend.: 1,000 — 10,23 €

PARTIDES D'OBRA

NÚM	CODI	UA	DESCRIPCIÓ	PREU

S'inclou mà d'obra, materials i mitjans auxiliars.

Totalment instal·lada i funcionant.

			Unitats		Preu		Parcial	Import
Ma d'obra								
A0F-000R	h	Oficial 1a muntador	0,100	/R x	29,57000	=	2,95700	
A01-FEPH	h	Ajudant muntador	0,100	/R x	24,14000	=	2,41400	
				Subtotal:			5,37100	5,37100
Materials								
BP7G-AJ01	u	Presa de dades amb conexcionat sense eines, sense pantalla en format Keystone RJ45 amb obertura en papallona de perfil baix amb una profunditat màxima de 28 mm de Categoria 6A per a transmissió de dades fins a 10Gigabit Ethernet en color Negre e/Anc. Referència 100-182-BK-24. Entrada de cable: posterior , superior i inferior. Contacte RJ45: Bronze Fosforós niquelat amb revestiment d'or de 50 micropulgades. Contactes IDC: Aliatge de Bronze Fosforós niquelat, Restricció de RoHS de substàncies perilloses - Envàs sense plàstic de 24 unitats., preu unitari de la ingesta. Compatible ISO /ANSI /A 568-2.D0, Dop i Delta Independent Laboratory Certificate, 25 anys de garantia del sistema, marca Excel o equivalent.	1,000	x	4,56000	=	4,56000	
				Subtotal:			4,56000	4,56000

COST DIRECTE		9,93100
DESPESES INDIRECTES	3,00 %	0,29793
COST EXECUCIÓ MATERIAL		10,22893

P-503 PP7G-AJ02 u

Subministrament i col·locació de presa de dades amb conexcionat sense eines, sense pantalla en format Keystone RJ45 amb obertura en papallona de perfil baix amb una profunditat màxima de 28 mm de Categoria 6A per a transmissió de dades fins a 10Gigabit Ethernet en color Negre e/Anc. Referència 100-182-24. Entrada de cable: posterior , superior i inferior. Contacte RJ45: Bronze Fosforós niquelat amb revestiment d'or de 50 micropulgades. Contactes IDC: Aliatge de Bronze Fosforós niquelat, Restricció de RoHS de substàncies perilloses - Envàs sense plàstic de 24 unitats., preu unitari de la ingesta. Compatible ISO /ANSI /A 568-2.D0, Dop i Delta Independent Laboratory Certificate, 25 anys de garantia del sistema, marca Excel o equivalent.

S'inclou mà d'obra, materials i mitjans auxiliars.

Totalment instal·lada i funcionant.

Rend.: 1,000 7,46 €

PARTIDES D'OBRA

NÚM	CODI	UA	DESCRIPCIÓ	PREU

			Unitats		Preu		Parcial	Import
Ma d'obra								
A01-FEPH	h	Ajudant muntador	0,050	/R x	24,14000	=	1,20700	
A0F-000R	h	Oficial 1a muntador	0,050	/R x	29,57000	=	1,47850	
				Subtotal:			2,68550	2,68550
Materials								
BP7G-AJ02	u	Presa de dades amb conexcionat sense eines, sense pantalla en format Keystone RJ45 amb obertura en papallona de perfil baix amb una profunditat màxima de 28 mm de Categoria 6A per a transmissió de dades fins a 10Gigabit Ethernet en color Negre e/Anc. Referència 100-182-24. Entrada de cable: posterior , superior i inferior. Contacte RJ45: Bronze Fosforós niquelat amb revestiment d'or de 50 micropulgades. Contactes IDC: Aliatge de Bronze Fosforós niquelat, Restricció de RoHS de substàncies perilloses - Envàs sense plàstic de 24 unitats., preu unitari de la ingesta. Compatible ISO /ANSI /A 568-2.D0, Dop i Delta Independent Laboratory Certificate, 25 anys de garantia del sistema, marca Excel o equivalent.	1,000	x	4,56000	=	4,56000	
				Subtotal:			4,56000	4,56000

COST DIRECTE		7,24550
DESPESES INDIRECTES	3,00 %	0,21737
COST EXECUCIÓ MATERIAL		7,46287

P-504 PP7G-AJ03 u

Subministrament i col·locació de presa de dades amb conexcionat sense eines, sense pantalla en format Keystone RJ45 amb obertura en papallona de perfil baix amb una profunditat màxima de 28 mm de Categoria 6A per a transmissió de dades fins a 10Gigabit Ethernet en color Negre e/Anc. Referència 100-182-24. Entrada de cable: posterior , superior i inferior. Contacte RJ45: Bronze Fosforós niquelat amb revestiment d'or de 50 micropulgades. Contactes IDC: Aliatge de Bronze Fosforós niquelat, Restricció de RoHS de substàncies perilloses - Envàs sense plàstic de 24 unitats., preu unitari de la ingesta. Compatible ISO /ANSI /A 568-2.D0, Dop i Delta Independent Laboratory Certificate, 25 anys de garantia del sistema, marca Excel o equivalent.

S'inclou mà d'obra, materials i mitjans auxiliars.

Totalment instal·lada i funcionant.

Rend.: 1,000 7,46 €

			Unitats		Preu		Parcial	Import
Ma d'obra								
A01-FEPH	h	Ajudant muntador	0,050	/R x	24,14000	=	1,20700	
A0F-000R	h	Oficial 1a muntador	0,050	/R x	29,57000	=	1,47850	
				Subtotal:			2,68550	2,68550
Materials								
BP7G-AJ03	u	Presa de dades amb conexcionat sense eines, sense pantalla en format Keystone RJ45 amb obertura en papallona de perfil baix amb una profunditat màxima de 28 mm de Categoria 6A per a transmissió de	1,000	x	4,56000	=	4,56000	

PARTIDES D'OBRA

NÚM	CODI	UA	DESCRIPCIÓ				PREU
			dades fins a 10Gigabit Ethernet en color Negre e/Anc. Referència 100-182-24. Entrada de cable: posterior , superior i inferior. Contacte RJ45: Bronze Fosforós niquelat amb revestiment d'or de 50 micropulgades. Contactes IDC: Aliatge de Bronze Fosforós niquelat, Restricció de RoHS de substàncies perilloses - Envàs sense plàstic de 24 unitats., preu unitari de la ingesta. Compatible ISO /ANSI /A 568-2.D0, Dop i Delta Independent Laboratory Certificate, 25 anys de garantia del sistema, marca Excel o equivalent.				
			Subtotal:		4,56000		4,56000
			COST DIRECTE				7,24550
			DESPESES INDIRECTES	3,00 %			0,21737
			COST EXECUCIÓ MATERIAL				7,46287
P-505	PP7G-AJ04	u	Subministrament i col·locació de fuetó de Fibra Òptica Dúplex OS2 mb connector LC Dúplex en tots dos extrems. Referència 200-680. Perduda màxima inserció 0.3dB. Atenuació màxima a 1550nm de ? 0.3dB. aixafament: 1000N/Atura de funcionament: -20°C a +70 °C. Conforme: Compliment de RoHS, G652D, ISO/ANSI TIA/A 568B, de 2m de longitud, marca Excel o equivalent. S'inclou mà d'obra, materials i mitjans auxiliars. Totalment instal·lada i funcionant.	Rend.: 1,000			8,22	€

				Unitats		Preu		Parcial	Import
Ma d'obra									
	A0F-000R	h	Oficial 1a muntador	0,010	/R x	29,57000	=	0,29570	
	A01-FEPH	h	Ajudant muntador	0,010	/R x	24,14000	=	0,24140	
			Subtotal:					0,53710	0,53710
Materials									
	BP7G-AJ04	u	Fuetó de Fibra Òptica Dúplex OS2 mb connector LC Dúplex en tots dos extrems. Referència 200-680. Perduda màxima inserció 0.3dB. Atenuació màxima a 1550nm de ? 0.3dB. aixafament: 1000N/Atura de funcionament: -20°C a +70 °C. Conforme: Compliment de RoHS, G652D, ISO/ANSI TIA/A 568B, de 2m de longitud, marca Excel o equivalent.	1,000	x	7,44000	=	7,44000	
			Subtotal:					7,44000	7,44000
			COST DIRECTE						7,97710
			DESPESES INDIRECTES	3,00 %					0,23931
			COST EXECUCIÓ MATERIAL						8,21641

PARTIDES D'OBRA

NÚM	CODI	UA	DESCRIPCIÓ			PREU
	PP7H-781U	u	Presa de senyal de veu i dades, de tipus modular de 2 mòduls estrets, amb connector RJ45 doble, categoria 6 F/UTP, amb connexió per desplaçament de l'aïllament, amb tapa, preu alt, muntada sobre caixa o bastidor Criteri d'amidament: Unitat de quantitat necessària amidada segons les especificacions de la DT.	Rend.: 1,000	12,67	€

				Unitats		Preu		Parcial	Import
Ma d'obra									
	A0F-000R	h	Oficial 1a muntador	0,220	/R x	29,57000	=	6,50540	
			Subtotal:					6,50540	6,50540
Materials									
	BP7K-1O4K	u	Presa de senyal de veu i dades, de tipus modular de 2 mòduls estrets, amb connector RJ45 doble, categoria 6 F/UTP, amb connexió per desplaçament de l'aïllament, amb tapa, de preu alt, per a muntar sobre bastidor o caixa	1,000	x	5,70000	=	5,70000	
			Subtotal:					5,70000	5,70000
			DESPESES AUXILIARS			1,50 %			0,09758
			COST DIRECTE						12,30298
			DESPESES INDIRECTES			3,00 %			0,36909
			COST EXECUCIÓ MATERIAL						12,67207
P-506	PPA0-HA56	u	Subministrament i col·locació de càmera domo per a circuit tancat de TV (CTTV), color d'1/4", resolució 460 línies, zoom òptic x22 i zoom electrònic x12, sensibilitat de 0,02 lux, 360º de gir continu, alimentació a 24 Vac, receptor de telemetria multiprotocol, per a ús interior, amb bombolla transparent o fumada i amb suport muntat superficialment. Criteris: - Criteri d'amidament: Unitat de quantitat instal·lada, mesurada segons les especificacions de la DT. S'inclou la mà d'obra, materials i medis auxiliars.	Rend.: 1,000	556,82	€

				Unitats		Preu		Parcial	Import
Ma d'obra									
	A01-FEPH	h	Ajudant muntador	0,100	/R x	24,14000	=	2,41400	
	A0F-000R	h	Oficial 1a muntador	0,100	/R x	29,57000	=	2,95700	
			Subtotal:					5,37100	5,37100
Materials									
	BPA1-H5R8	u	Càmera domo per a circuit tancat de TV (CTTV), color d'1/4", resolució 460 línies, zoom òptic x22 i zoom electrònic x12, sensibilitat de 0,02 lux, 360º de gir continu, alimentació a 24 Vac, receptor de telemetria multiprotocol, per a ús interior, amb bombolla transparent o fumada i amb suport per a muntar superficicialment Criteri d'amidament: Unitat de càmera de vídeo	1,000	x	535,15000	=	535,15000	

PARTIDES D'OBRA

NÚM	CODI	UA	DESCRIPCIÓ	PREU

instal·lada, inclosa la carcassa per a càmera de vídeo amb suport i material de muntatge.

Subtotal:		535,15000	535,15000
DESPESES AUXILIARS	1,50 %		0,08057
COST DIRECTE			540,60157
DESPESES INDIRECTES	3,00 %		16,21805
COST EXECUCIÓ MATERIAL			556,81961

P-507 PPA1-HA69 u Subministrament i col·locació de gravador digital MPEG4, de 4 canals amb 1 TB de capacitat a 100 imatges per segons, programació de qualitat i quantitat d'imatges per segon per a cada canal, control de telemetria per càmeres mòbils, transmissió TCP/IP incorporada amb connexió per iexplorer o programari remot, port USB per còpia de seguretat, per a muntage de superficie, instal.lat. **Rend.: 1,000** **735,86 €**

Criteris:

- Criteri d'amidament: Unitat de quantitat instal·lada, mesurada segons les especificacions de la DT.

S'inclou la mà d'obra, materials i medis auxiliars.

			Unitats		Preu		Parcial	Import
Ma d'obra								
A0F-000R	h	Oficial 1a muntador	0,500	/R x	29,57000	=	14,78500	
			Subtotal:				14,78500	14,78500
Materials								
BPA2-H5Q	u	Gravador digital MPEG4, de 4 canals amb 1 TB de capacitat a 100 imatges per segons, programació de qualitat i quantitat d'imatges per segon per a cada canal, control de telemetria per càmeres mòbils, transmissió TCP/IP incorporada amb connexió per iexplorer o programari remot, port USB per còpia de seguretat, per a muntage de superficie	1,000	x	699,42000	=	699,42000	
			Subtotal:				699,42000	699,42000

DESPESES AUXILIARS	1,50 %	0,22178
COST DIRECTE		714,42678
DESPESES INDIRECTES	3,00 %	21,43280
COST EXECUCIÓ MATERIAL		735,85958

P-508 PPA1-HA6A u Subministrament i col·locació de matriu de commutació de 16 entrada i 4 sortides, control de telemetria per a càmeres mòbils, per a muntage de superficie, instal.lada. **Rend.: 1,000** **823,79 €**

Criteris:

- Criteri d'amidament: Unitat de quantitat instal·lada, mesurada segons les especificacions de la DT.

S'inclou la mà d'obra, materials i medis auxiliars.

PARTIDES D'OBRA

NÚM	CODI	UA	DESCRIPCIÓ	PREU

				Unitats		Preu		Parcial	Import
Ma d'obra									
A0F-000R	h	Oficial 1a muntador		0,250	/R x	29,57000	=	7,39250	
			Subtotal:					7,39250	7,39250
Materials									
BPA2-H5QY	u	Matriu de commutació de 16 entrada i 4 sortides, control de telemetria per càmeres a mòbils, per a muntage de superficie		1,000	x	792,29000	=	792,29000	
			Subtotal:					792,29000	792,29000

DESPESES AUXILIARS	1,50 %	0,11089
COST DIRECTE		799,79339
DESPESES INDIRECTES	3,00 %	23,99380
COST EXECUCIÓ MATERIAL		823,78719

P-509 PPA1-HA6G u Subministrament i col·locació de multiplexor duplex amb 4 entrades, control de telemetria per a càmeres mòbils, alimentació 230 Vac, per a muntatge de superfície, instal.lat. **Rend.: 1,000** **692,76 €**

Criteris:

- Criteri d'amidament: Unitat de quantitat instal·lada, mesurada segons les especificacions de la DT.

S'inclou la mà d'obra, materials i medis auxiliars.

				Unitats		Preu		Parcial	Import
Ma d'obra									
A0F-000R	h	Oficial 1a muntador		0,250	/R x	29,57000	=	7,39250	
			Subtotal:					7,39250	7,39250
Materials									
BPA2-H5QV	u	Multiplexor duplex amb 4 entrades, control de telemetria per a càmeres mòbils, alimentació 230 Vac, per a muntatge de superfície		1,000	x	665,08000	=	665,08000	
			Subtotal:					665,08000	665,08000

DESPESES AUXILIARS	1,50 %	0,11089
COST DIRECTE		672,58339
DESPESES INDIRECTES	3,00 %	20,17750
COST EXECUCIÓ MATERIAL		692,76089

P-510 PPA3-HA4I u Subministrament i col·locació de monitor industrial LCD de 17", resolució de 1280x1024, 300 cd/m2, contrast 500:1, temps resposta 8 ms, amb entrades BNC, S-Video i VGA amb looping, altaveus incorporats i amb suport de sobretaula, instal.lat. **Rend.: 1,000** **365,70 €**

Criteris:

- Criteri d'amidament: Unitat de quantitat instal·lada, mesurada segons les especificacions de la DT.

PARTIDES D'OBRA

NÚM	CODI	UA	DESCRIPCIÓ	PREU

S'inclou la mà d'obra, materials i medis auxiliars.

			Unitats		Preu		Parcial	Import
Ma d'obra								
A0F-000R	h	Oficial 1a muntador	0,200	/R x	29,57000	=	5,91400	
				Subtotal:			5,91400	5,91400
Materials								
BPA5-H5RF	u	Monitor industrial LCD de 17", resolució de 1280x1024, 300 cd/m2, contrast 500:1, temps resposta 8 ms, amb entrades BNC, S-Video i VGA amb looping, altaveus incorporats i amb suport de sobretaula, alimentació 230 Vac	1,000	x	349,05000	=	349,05000	
				Subtotal:			349,05000	349,05000

DESPESES AUXILIARS	1,50 %	0,08871
COST DIRECTE		355,05271
DESPESES INDIRECTES	3,00 %	10,65158
COST EXECUCIÓ MATERIAL		365,70429

P-511 PPCL-01 h Ajudes de paleteria als diferents industrials Rend.: 1,000 23,38 €

			Unitats		Preu		Parcial	Import
Ma d'obra								
A0D-0007	h	Manobre	1,000	/R x	22,70000	=	22,70000	
				Subtotal:			22,70000	22,70000

COST DIRECTE		22,70000
DESPESES INDIRECTES	3,00 %	0,68100
COST EXECUCIÓ MATERIAL		23,38100

P-512 PPCL-02 pa Partida alçada per adequació d'infermeria del poliesportiu Rend.: 1,000 989,43 €

COST DIRECTE		960,61165
DESPESES INDIRECTES	3,00 %	28,81835
COST EXECUCIÓ MATERIAL		**989,4300**

P-513 PPCL-03 u Modificació de xemeneia existent a vestidors de camp de futbol Rend.: 1,000 334,21 €

			Unitats		Preu		Parcial	Import
Ma d'obra								
A0D-0007	h	Manobre	4,000	/R x	22,70000	=	90,80000	
A0F-000T	h	Oficial 1a paleta	8,000	/R x	28,61000	=	228,88000	

PARTIDES D'OBRA

NÚM	CODI	UA	DESCRIPCIÓ	PREU

Subtotal:		319,68000	319,68000
DESPESES AUXILIARS	1,50 %		4,79520
COST DIRECTE			324,47520
DESPESES INDIRECTES	3,00 %		9,73426
COST EXECUCIÓ MATERIAL			334,20946

P-514 PPCL-04 u Modificació de llinda i porta actuals de poliesportiu Rend.: 1,000 501,31 €

			Unitats		Preu		Parcial	Import
Ma d'obra								
A0F-000T	h	Oficial 1a paleta	12,000	/R x	28,61000	=	343,32000	
A0D-0007	h	Manobre	6,000	/R x	22,70000	=	136,20000	
				Subtotal:			479,52000	479,52000

DESPESES AUXILIARS	1,50 %	7,19280
COST DIRECTE		486,71280
DESPESES INDIRECTES	3,00 %	14,60138
COST EXECUCIÓ MATERIAL		501,31418

P-515 PPCL-05 u Obertura de pas porta per nova sortida d'emergència del pavelló poliesportiu Rend.: 1,000 417,76 €

			Unitats		Preu		Parcial	Import
Ma d'obra								
A0D-0007	h	Manobre	5,000	/R x	22,70000	=	113,50000	
A0F-000T	h	Oficial 1a paleta	10,000	/R x	28,61000	=	286,10000	
				Subtotal:			399,60000	399,60000

DESPESES AUXILIARS	1,50 %	5,99400
COST DIRECTE		405,59400
DESPESES INDIRECTES	3,00 %	12,16782
COST EXECUCIÓ MATERIAL		417,76182

P-516 PPCL-06 u Obertura de pas porta a tanca existent per generar pas adaptat al pavelló poliesportiu durant l'execuxió de les obres.
Adpatació i allisat del paviment i col·locació de nova porta batent de 90x210 cm.
Inclou remats, petit material i feines auxiliars per deixar la partida totalment acabada Rend.: 1,000 875,60 €

			Unitats		Preu		Parcial	Import
Ma d'obra								
A0F-000P	h	Oficial 1a manyà	3,000	/R x	29,06000	=	87,18000	
A0F-000T	h	Oficial 1a paleta	15,000	/R x	28,61000	=	429,15000	
A0D-0007	h	Manobre	7,000	/R x	22,70000	=	158,90000	

PARTIDES D'OBRA

NÚM	CODI	UA	DESCRIPCIÓ					PREU
				Subtotal:		675,23000		675,23000
Materials								
	BAD0-16WT	u	Porta de planxa d'acer galvanitzat una fulla batent, per a un buit d'obra de 215x90 cm, amb reixeta de ventilació, pany i clau Criteri d'amidament: Unitat d'amidament: la indicada a la descripció de l'element Criteri d'amidament: quantitat necessària subministrada a l'obra	1,000	x 160,22000 =	160,22000		
	B07F-0LT0	m3	Morter de ciment pòrtland amb filler calcari CEM II/B-L i sorra, amb 300 kg/m3 de ciment, amb una proporció en volum 1:5 i 7,5 N/mm2 de resistència a compressió, elaborat a l'obra	0,050	x 90,45250 =	4,52263		
				Subtotal:		164,74263		164,74263
				DESPESES AUXILIARS	1,50 %			10,12845
				COST DIRECTE				850,10108
				DESPESES INDIRECTES	3,00 %			25,50303
				COST EXECUCIÓ MATERIAL				875,60411

P-517 PPD0-AJ01 u

Subministrament i col·locació de torpedo de superfície de les serie Enbeam Fiber Dome d'Excel Networking Ref. 208-505, IP68 fins a 1,5 metres, fins a 60 fibres , Vàlvula de pressió integrada, Segellament mecànic (compressió).

Dimensions:
- Amplària 225 mm, Altura 105 mm, Profunditat 295 mm.
Marca: Excel o Equivalent.

S'inclou mà d'obra, materials i mitjans auxiliars.

Totalment instal·lat i funcionant.

Rend.: 1,000 88,20 €

				Unitats		Preu		Parcial	Import
Ma d'obra									
	A01-FEPH	h	Ajudant muntador	0,250	/R x	24,14000	=	6,03500	
	A0F-000R	h	Oficial 1a muntador	0,250	/R x	29,57000	=	7,39250	
					Subtotal:			13,42750	13,42750
Materials									
	BPD0-AJ01	u	Torpedo de superfície de les serie Enbeam Fiber Dome d'Excel Networking Ref. 208-505, IP68 fins a 1,5 metres, fins a 60 fibres , Vàlvula de pressió integrada, Segellament mecànic (compressió). Dimensions: - Amplària 225 mm, Altura 105 mm, Profunditat 295 mm. Marca: Excel o Equivalent.	1,000	x	72,00000	=	72,00000	
					Subtotal:			72,00000	72,00000

PARTIDES D'OBRA

NÚM	CODI	UA	DESCRIPCIÓ			PREU
			DESPESES AUXILIARS	1,50 %		0,20141
			COST DIRECTE			85,62891
			DESPESES INDIRECTES	3,00 %		2,56887
			COST EXECUCIÓ MATERIAL			88,19778

P-518 PPD0-AJ02 u

Subministrament i col·locació de pigtail de fibra Enbeam OS2 G657A2 9/A 200-650. Tipus de fibra Manera simple Categoria OS2 Longitud 1 m, Tipus de connector ST. Diàmetre del revestiment 125.0 ± 0.7?m. Max. atenuació a 1310nm ?0,35 dB /A per inserció del connector RoHS Restricció de substàncies perilloses - Conforme ISO/A de la informació - Cablejat genèric per a instal·lacions de clients: Part 1 - Requisits generals ANSI/A 568-3.D , Garantia de 25 anys del sistema, embalatge lliure de plàstic en pack de 12 unitats, preu unitari per pigtail, marca Excel o equivalent.

S'inclou mà d'obra, materials i mitjans auxiliars.

Totalment instal·lat i funcionant.

Rend.: 1,000 7,59 €

				Unitats		Preu		Parcial	Import
Ma d'obra									
	A01-FEPH	h	Ajudant muntador	0,100	/R x	24,14000	=	2,41400	
	A0F-000R	h	Oficial 1a muntador	0,100	/R x	29,57000	=	2,95700	
					Subtotal:			5,37100	5,37100
Materials									
	BPD0-AJ02	u	Pigtail de fibra Enbeam OS2 G657A2 9/A 200-650. Tipus de fibra Manera simple Categoria OS2 Longitud 1 m, Tipus de connector ST. Diàmetre del revestiment 125.0 ± 0.7?m. Max. atenuació a 1310nm ?0,35 dB /A per inserció del connector RoHS Restricció de substàncies perilloses - Conforme ISO/A de la informació - Cablejat genèric per a instal·lacions de clients: Part 1 - Requisits generals ANSI/A 568-3.D , Garantia de 25 anys del sistema, embalatge lliure de plàstic en pack de 12 unitats, preu unitari per pigtail, marca Excel o equivalent.	1,000	x	1,92000	=	1,92000	
					Subtotal:			1,92000	1,92000
				DESPESES AUXILIARS		1,50 %			0,08057
				COST DIRECTE					7,37157
				DESPESES INDIRECTES		3,00 %			0,22115
				COST EXECUCIÓ MATERIAL					7,59271

P-519 PQ23-MCP1 u

Retirada, conservació, pintat i recol·locació de paperera trabucable d'eix de gir horitzontal de 60 l, 37,5 cm de diàmetre, circular de planxa perforada d'acer de gruix 2 mm amb acabat imprimació epoxi i pintura polièster, i suports de tub de 40 mm, col·locada ancorada amb dau
Criteri d'amidament: Unitat mesurada segons les especificacions de la DT.

Rend.: 1,000 111,09 €

JUSTIFICACIÓ DE PREUS

PARTIDES D'OBRA

NÚM	CODI	UA	DESCRIPCIÓ						PREU
				Unitats		Preu		Parcial	Import
Ma d'obra									
	A0D-0007	h	Manobre	0,300	/R x	22,70000	=	6,81000	
	A0F-000B	h	Oficial 1a	0,300	/R x	28,61000	=	8,58300	
					Subtotal:			15,39300	15,39300
Materials									
	BQ23-H5CW	u	Paperera trabucable d'eix de gir horitzontal de 60 l, 37,5 cm de diàmetre, circular de planxa perforada d'acer de gruix 2 mm amb acabat imprimació epoxi i pintura polièster, i suports de tub de 40 mm Criteri d'amidament: Unitat d'amidament: la indicada a la descripció de l'element Criteri d'amidament: quantitat necessària subministrada a l'obra	1,000	x	84,60000	=	84,60000	
	B06D-0L92	m3	Formigó de 150 kg/m3, amb una proporció en volum 1:4:8, amb ciment pòrtland amb filler calcari CEM II/B-L 32,5 R i granulat de pedra granítica de grandària màxima 20 mm, elaborat a l'obra amb formigonera de 250 l Criteri d'amidament: m3 de volum necessari elaborat a l'obra.	0,0869	x	87,84593	=	7,63381	
					Subtotal:			92,23381	92,23381

DESPESES AUXILIARS	1,50	%	0,23090
COST DIRECTE			107,85771
DESPESES INDIRECTES	3,00	%	3,23573
COST EXECUCIÓ MATERIAL			111,09344

P-520 PQ52-65P1 u Taulell de fusta de 30 mm de gruix, d'amplària variable, acabat natural, per a folrat posterior, amb cantells de fusta i reforços interiors, preu mitjà, col·locat sobre subestructura metàl·lica de base
Tot instal·lat i muntat.
Criteri d'amidament: M2 segons especificacions de projecte.

Rend.: 1,000 414,31 €

				Unitats		Preu		Parcial	Import
Ma d'obra									
	A01-FEP3	h	Ajudant col·locador	0,500	/R x	25,40000	=	12,70000	
	A0F-000D	h	Oficial 1a col·locador	1,000	/R x	28,61000	=	28,61000	
					Subtotal:			41,31000	41,31000
Materials									
	BQ51-1DZE	u	Taulell de fusta de 40 mm de gruix, 150 a 249 cm de llargària i 50 cm d'amplària com a màxim, acabat lacat, per a col·locació de lavabo recolzat, amb cantells de fusta i reforços interiors, preu mitjà	1,000	x	360,31000	=	360,31000	
					Subtotal:			360,31000	360,31000

JUSTIFICACIÓ DE PREUS

PARTIDES D'OBRA

NÚM	CODI	UA	DESCRIPCIÓ	PREU

DESPESES AUXILIARS	1,50	%	0,61965
COST DIRECTE			402,23965
DESPESES INDIRECTES	3,00	%	12,06719
COST EXECUCIÓ MATERIAL			414,30684

P-521 PQ52-65P2 m Mi05 - Taulell de fusta format per dos taulers de partícules de fusta aglomerada de 16 mm de gruix cadascuna, acabat efecte fusta, preu mitjà, segons detalls de projecte i instruccions de muntatge de la DF.
Criteri d'amidament: Unitats segons especificacions de projecte.

Rend.: 1,000 744,51 €

				Unitats		Preu		Parcial	Import
Ma d'obra									
	A0F-000D	h	Oficial 1a col·locador	1,200	/R x	28,61000	=	34,33200	
	A01-FEP3	h	Ajudant col·locador	0,600	/R x	25,40000	=	15,24000	
					Subtotal:			49,57200	49,57200
Materials									
	BQ51-1DZC	u	Taulell de fusta de 60 mm de gruix, 150 a 249 cm de llargària i 50 cm d'amplària com a màxim, acabat efecte fusta, per a col·locació de lavabo recolzat, amb cantells de fusta i reforços interiors, preu mitjà	2,850	x	235,97000	=	672,51450	
					Subtotal:			672,51450	672,51450

DESPESES AUXILIARS	1,50	%	0,74358
COST DIRECTE			722,83008
DESPESES INDIRECTES	3,00	%	21,68490
COST EXECUCIÓ MATERIAL			744,51498

P-522 PQ52-65P3 m Mi06 - Taulell de fusta format per dos taulers de partícules de fusta aglomerada de 16 mm de gruix cadascuna, acabat efecte fusta, preu mitjà, segons detalls de projecte i instruccions de muntatge de la DF.
Criteri d'amidament: Unitats segons especificacions de projecte.

Rend.: 1,000 768,82 €

				Unitats		Preu		Parcial	Import
Ma d'obra									
	A0F-000D	h	Oficial 1a col·locador	1,200	/R x	28,61000	=	34,33200	
	A01-FEP3	h	Ajudant col·locador	0,600	/R x	25,40000	=	15,24000	
					Subtotal:			49,57200	49,57200
Materials									
	BQ51-1DZC	u	Taulell de fusta de 60 mm de gruix, 150 a 249 cm de llargària i 50 cm d'amplària com a màxim, acabat efecte fusta, per a col·locació de lavabo recolzat, amb cantells de fusta i reforços interiors, preu mitjà	2,950	x	235,97000	=	696,11150	

PARTIDES D'OBRA

NÚM	CODI	UA	DESCRIPCIÓ	PREU

Subtotal:		696,11150	696,11150
DESPESES AUXILIARS	1,50 %		0,74358
COST DIRECTE			746,42708
DESPESES INDIRECTES	3,00 %		22,39281
COST EXECUCIÓ MATERIAL			768,81989

P-523 PQ55-HCHM m Taulell de resines sintètiques termoenduribles reforçada amb fibres de fusta HPL, de 16 mm de gruix i 60 cm d'amplada, amb cantells bisellats, fixat a estructura de base o moble amb cargols
Criteri d'amidament: m de llargària amidada segons les especificacions de la DT.

Rend.: 1,000 — 95,54 €

			Unitats		Preu		Parcial	Import
Ma d'obra								
A0F-000R	h	Oficial 1a muntador	0,400	/R x	29,57000	=	11,82800	
		Subtotal:					11,82800	11,82800
Materials								
BQ53-H6ZI	m	Taulell de resines sintètiques termoenduribles reforçada amb fibres de fusta HPL, de 16 mm de gruix i 60 cm d'amplada, amb cantells bisellats	1,020	x	79,17000	=	80,75340	
		Subtotal:					80,75340	80,75340
		DESPESES AUXILIARS		1,50 %				0,17742
		COST DIRECTE						92,75882
		DESPESES INDIRECTES		3,00 %				2,78276
		COST EXECUCIÓ MATERIAL						95,54158

P-524 PQ72-79P1 m Mobiliari baix per a cuina linial, d'aglomerat amb laminat estratificat amb mòduls baixos de 600 mm de fondària i 800 mm d'alçària, segons especificacions de projecte. Tot col·locat i en funcionament

Rend.: 1,000 — 196,02 €

			Unitats		Preu		Parcial	Import
Partides d'obra								
PQ76-7OF2	u	Mòdul estàndard per a moble de cuina baix, de 600x600 mm i 700 mm d'alçària, amb 2 calaixos i 1 cassoler d'aglomerat amb laminat estratificat, preu mitjà, sobre peus regulables de PVC, amb tiradors, ferratge i sòcol, col·locat recolzat a terra i fixat a la paret Criteri d'amidament: Unitat de quantitat col·locada, mesurada segons les especificacions de la DT.	1,000	x	190,31512	=	190,31512	
		Subtotal:					190,31512	190,31512

PARTIDES D'OBRA

NÚM	CODI	UA	DESCRIPCIÓ	PREU

DESPESES AUXILIARS	1,50 %	0,00000
COST DIRECTE		190,31512
DESPESES INDIRECTES	3,00 %	5,70945
COST EXECUCIÓ MATERIAL		196,02457

P-525 PQ74-89P1 u Mi01 - Moble columna, de 1100x300 mm i 2200 mm d'alçària, amb 2 prestatges i 2 portes, d'aglomerat amb laminat estratificat, preu mitjà, sobre peus regulables de PVC, amb tiradors, ferratge i sòcol, col·locat recolzat a terra i fixat a la paret
Criteri d'amidament: Unitat de quantitat col·locada, mesurada segons les especificacions de la DT.

Rend.: 1,000 — 257,18 €

			Unitats		Preu		Parcial	Import
Ma d'obra								
A0F-000K	h	Oficial 1a fuster	0,700	/R x	29,12000	=	20,38400	
A01-FEP6	h	Ajudant fuster	0,230	/R x	25,60000	=	5,88800	
		Subtotal:					26,27200	26,27200
Materials								
BQ70-1WG3	m	Sòcol d'aglomerat amb laminat estratificat de 10 cm d'alçària, per fixar amb clips	1,100	x	15,72000	=	17,29200	
BQ72-1YGI	m	Moble columna de 2200 mm d'alçària, amb 2 prestatges i 2 portes, d'aglomerat amb laminat estratificat, preu mitjà, sobre peus regulables de PVC, amb tiradors i ferratges	1,100	x	187,03000	=	205,73300	
		Subtotal:					223,02500	223,02500
		DESPESES AUXILIARS		1,50 %				0,39408
		COST DIRECTE						249,69108
		DESPESES INDIRECTES		3,00 %				7,49073
		COST EXECUCIÓ MATERIAL						257,18181

P-526 PQ74-89P2 u Mi02 - Moble columna, de 950x300 mm i 2200 mm d'alçària, amb 2 prestatges i 2 portes, d'aglomerat amb laminat estratificat, preu mitjà, sobre peus regulables de PVC, amb tiradors, ferratge i sòcol, col·locat recolzat a terra i fixat a la paret
Criteri d'amidament: Unitat de quantitat col·locada, mesurada segons les especificacions de la DT.

Rend.: 1,000 — 225,86 €

			Unitats		Preu		Parcial	Import
Ma d'obra								
A0F-000K	h	Oficial 1a fuster	0,700	/R x	29,12000	=	20,38400	
A01-FEP6	h	Ajudant fuster	0,230	/R x	25,60000	=	5,88800	
		Subtotal:					26,27200	26,27200
Materials								
BQ70-1WG3	m	Sòcol d'aglomerat amb laminat estratificat de 10 cm d'alçària, per fixar amb clips	0,950	x	15,72000	=	14,93400	

PARTIDES D'OBRA

NÚM	CODI	UA	DESCRIPCIÓ					PREU
	BQ72-1YGI	m	Moble columna de 2200 mm d'alçària, amb 2 prestatges i 2 portes, d'aglomerat amb laminat estratificat, preu mitjà, sobre peus regulables de PVC, amb tiradors i ferratges	0,950	x 187,03000 =	177,67850		
					Subtotal:	192,61250	192,61250	
			DESPESES AUXILIARS		1,50 %		0,39408	
			COST DIRECTE				219,27858	
			DESPESES INDIRECTES		3,00 %		6,57836	
			COST EXECUCIÓ MATERIAL				225,85694	

P-527 PQ74-89P3 u Mi03 - Moble columna, de 1430x700 mm i 2200 mm d'alçària, amb 3 prestatges i 2 portes, d'aglomerat amb laminat estratificat, preu mitjà, sobre peus regulables de PVC, amb tiradors, ferratge i sòcol, col·locat recolzat a terra i fixat a la paret
Criteri d'amidament: Unitat de quantitat col·locada, mesurada segons les especificacions de la DT.
Rend.: 1,000 326,10 €

				Unitats		Preu		Parcial	Import
Ma d'obra									
	A01-FEP6	h	Ajudant fuster	0,230	/R x	25,60000	=	5,88800	
	A0F-000K	h	Oficial 1a fuster	0,700	/R x	29,12000	=	20,38400	
					Subtotal:			26,27200	26,27200
Materials									
	BQ70-1WG3	m	Sòcol d'aglomerat amb laminat estratificat de 10 cm d'alçària, per fixar amb clips	1,430	x	15,72000	=	22,47960	
	BQ72-1YGI	m	Moble columna de 2200 mm d'alçària, amb 2 prestatges i 2 portes, d'aglomerat amb laminat estratificat, preu mitjà, sobre peus regulables de PVC, amb tiradors i ferratges	1,430	x	187,03000	=	267,45290	
					Subtotal:			289,93250	289,93250
			DESPESES AUXILIARS			1,50 %			0,39408
			COST DIRECTE						316,59858
			DESPESES INDIRECTES			3,00 %			9,49796
			COST EXECUCIÓ MATERIAL						326,09654

P-528 PQ74-89P4 u Mi04-01 - Moble columna, de 3120x700 mm i 2200 mm d'alçària, amb 3 prestatges i 2 portes, d'aglomerat amb laminat estratificat, preu mitjà, sobre peus regulables de PVC, amb tiradors, ferratge i sòcol, col·locat recolzat a terra i fixat a la paret
Criteri d'amidament: Unitat de quantitat col·locada, mesurada segons les especificacions de la DT.
Rend.: 1,000 706,49 €

				Unitats		Preu		Parcial	Import
Ma d'obra									
	A01-FEP6	h	Ajudant fuster	0,460	/R x	25,60000	=	11,77600	
	A0F-000K	h	Oficial 1a fuster	1,400	/R x	29,12000	=	40,76800	

PARTIDES D'OBRA

NÚM	CODI	UA	DESCRIPCIÓ					PREU
					Subtotal:	52,54400	52,54400	
Materials								
	BQ70-1WG3	m	Sòcol d'aglomerat amb laminat estratificat de 10 cm d'alçària, per fixar amb clips	3,120	x 15,72000 =	49,04640		
	BQ72-1YGI	m	Moble columna de 2200 mm d'alçària, amb 2 prestatges i 2 portes, d'aglomerat amb laminat estratificat, preu mitjà, sobre peus regulables de PVC, amb tiradors i ferratges	3,120	x 187,03000 =	583,53360		
					Subtotal:	632,58000	632,58000	
			DESPESES AUXILIARS		1,50 %		0,78816	
			COST DIRECTE				685,91216	
			DESPESES INDIRECTES		3,00 %		20,57736	
			COST EXECUCIÓ MATERIAL				706,48952	

P-529 PQ74-89P5 u Mi04-02 - Moble columna, de 1300x400 mm i 2200 mm d'alçària, amb 3 prestatges i 2 portes, d'aglomerat amb laminat estratificat, preu mitjà, sobre peus regulables de PVC, amb tiradors, ferratge i sòcol, col·locat recolzat a terra i fixat a la paret
Criteri d'amidament: Unitat de quantitat col·locada, mesurada segons les especificacions de la DT.
Rend.: 1,000 326,41 €

				Unitats		Preu		Parcial	Import
Ma d'obra									
	A0F-000K	h	Oficial 1a fuster	1,400	/R x	29,12000	=	40,76800	
	A01-FEP6	h	Ajudant fuster	0,460	/R x	25,60000	=	11,77600	
					Subtotal:			52,54400	52,54400
Materials									
	BQ70-1WG3	m	Sòcol d'aglomerat amb laminat estratificat de 10 cm d'alçària, per fixar amb clips	1,300	x	15,72000	=	20,43600	
	BQ72-1YGI	m	Moble columna de 2200 mm d'alçària, amb 2 prestatges i 2 portes, d'aglomerat amb laminat estratificat, preu mitjà, sobre peus regulables de PVC, amb tiradors i ferratges	1,300	x	187,03000	=	243,13900	
					Subtotal:			263,57500	263,57500
			DESPESES AUXILIARS			1,50 %			0,78816
			COST DIRECTE						316,90716
			DESPESES INDIRECTES			3,00 %			9,50721
			COST EXECUCIÓ MATERIAL						326,41437

P-530 PQ74-89P6 u Mi05 - Moble columna, de 1100x950 mm i 2200 mm d'alçària, amb 3 prestatges i 2 portes, d'aglomerat amb laminat estratificat, preu mitjà, sobre peus regulables de PVC, amb tiradors, ferratge i sòcol, col·locat recolzat a terra i fixat a la paret
Criteri d'amidament: Unitat de quantitat col·locada, mesurada segons les especificacions de la DT.
Rend.: 1,000 284,65 €

PARTIDES D'OBRA

NÚM	CODI	UA	DESCRIPCIÓ						PREU
				Unitats		Preu		Parcial	Import
Ma d'obra									
	A0F-000K	h	Oficial 1a fuster	1,400	/R x	29,12000	=	40,76800	
	A01-FEP6	h	Ajudant fuster	0,460	/R x	25,60000	=	11,77600	
					Subtotal:			52,54400	52,54400
Materials									
	BQ70-1WG3	m	Sòcol d'aglomerat amb laminat estratificat de 10 cm d'alçària, per fixar amb clips	1,100	x	15,72000	=	17,29200	
	BQ72-1YGI	m	Moble columna de 2200 mm d'alçària, amb 2 prestatges i 2 portes, d'aglomerat amb laminat estratificat, preu mitjà, sobre peus regulables de PVC, amb tiradors i ferratges	1,100	x	187,03000	=	205,73300	
					Subtotal:			223,02500	223,02500
			DESPESES AUXILIARS			1,50	%		0,78816
			COST DIRECTE						276,35716
			DESPESES INDIRECTES			3,00	%		8,29071
			COST EXECUCIÓ MATERIAL						284,64787

PQ76-7OF2	u	Mòdul estàndard per a moble de cuina baix, de 600x600 mm i 700 mm d'alçària, amb 2 calaixos i 1 cassoler d'aglomerat amb laminat estratificat, preu mitjà, sobre peus regulables de PVC, amb tiradors, ferratge i sòcol, col·locat recolzat a terra i fixat a la paret Criteri d'amidament: Unitat de quantitat col·locada, mesurada segons les especificacions de la DT.	Rend.: 1,000	196,02	€

				Unitats		Preu		Parcial	Import
Ma d'obra									
	A0F-000K	h	Oficial 1a fuster	0,300	/R x	29,12000	=	8,73600	
	A01-FEP6	h	Ajudant fuster	0,160	/R x	25,60000	=	4,09600	
					Subtotal:			12,83200	12,83200
Materials									
	BQ70-1WG3	m	Sòcol d'aglomerat amb laminat estratificat de 10 cm d'alçària, per fixar amb clips	0,612	x	15,72000	=	9,62064	
	BQ74-1VKT	u	Mòdul estàndard per a moble de cuina baix, de 600x600 mm i 700 mm d'alçària, amb 2 calaixos i 1 cassoler d'aglomerat amb laminat estratificat, preu mitjà, sobre peus regulables de PVC, amb tiradors i ferratges	1,000	x	167,67000	=	167,67000	
					Subtotal:			177,29064	177,29064
			DESPESES AUXILIARS			1,50	%		0,19248
			COST DIRECTE						190,31512
			DESPESES INDIRECTES			3,00	%		5,70945
			COST EXECUCIÓ MATERIAL						196,02457

PARTIDES D'OBRA

NÚM	CODI	UA	DESCRIPCIÓ			PREU
P-531	PQ90-HCP1	m2	Folre barra de bar amb xapa d'acer inoxidable 1.4301 (AISI 304) de 1 mm de gruix, muntat i instal.lat	Rend.: 1,000	229,62	€

				Unitats		Preu		Parcial	Import
Ma d'obra									
	A0F-000R	h	Oficial 1a muntador	0,600	/R x	29,57000	=	17,74200	
	A01-FEPH	h	Ajudant muntador	0,600	/R x	24,14000	=	14,48400	
					Subtotal:			32,22600	32,22600
Materials									
	BQ91-H6XZ	m2	Xapa d'acer inoxidable 1.4301 (AISI 304), de 1 mm de gruix	1,050	x	181,16000	=	190,21800	
					Subtotal:			190,21800	190,21800
			DESPESES AUXILIARS			1,50	%		0,48339
			COST DIRECTE						222,92739
			DESPESES INDIRECTES			3,00	%		6,68782
			COST EXECUCIÓ MATERIAL						229,61521

P-532	PQ90-HCP2	m2	Folre de paret amb xapa d'acer inoxidable 1.4301 (AISI 304) de 1 mm de gruix, muntat i instal.lat	Rend.: 1,000	229,62	€

				Unitats		Preu		Parcial	Import
Ma d'obra									
	A01-FEPH	h	Ajudant muntador	0,600	/R x	24,14000	=	14,48400	
	A0F-000R	h	Oficial 1a muntador	0,600	/R x	29,57000	=	17,74200	
					Subtotal:			32,22600	32,22600
Materials									
	BQ91-H6XZ	m2	Xapa d'acer inoxidable 1.4301 (AISI 304), de 1 mm de gruix	1,050	x	181,16000	=	190,21800	
					Subtotal:			190,21800	190,21800
			DESPESES AUXILIARS			1,50	%		0,48339
			COST DIRECTE						222,92739
			DESPESES INDIRECTES			3,00	%		6,68782
			COST EXECUCIÓ MATERIAL						229,61521

P-533	PQ91-H8P1	u	Mòdul de guixeta de 180 cm d'alçada, 30 cm d'amplada i 50 cm de fons, amb dues portes, construïda en pannells fenólics HPL, amb portes de 13 mm de gruix, amb cantells polits, separadors interiors horitzontals, sostre i base de 10 mm, laterals, separadors intermedis i fons perforat per a ventilació, de 4 mm de gruix.Equipada frontisses anti-vandàliques d'acer inoxidable, barres per a penjar d'alumini amb penjadors lliscants d'ABS, pany i numeració de la porta sobre embellidor del pany, amb potes regulables de PVC, fixat mecànicament a la paret i als mòduls laterals Criteri d'amidament: Unitat de quantitat col·locada, mesurada segons les especificacions de la DT.	Rend.: 1,000	119,24	€

PARTIDES D'OBRA

NÚM	CODI	UA	DESCRIPCIÓ						PREU
				Unitats		Preu		Parcial	Import
Ma d'obra									
	A0F-000R	h	Oficial 1a muntador	0,200	/R x	29,57000	=	5,91400	
	A01-FEPH	h	Ajudant muntador	0,200	/R x	24,14000	=	4,82800	
					Subtotal:			10,74200	10,74200
Materials									
	BQ90-H5HZ	u	Mòdul de guixeta de 180 cm d'alçada, 30 cm d'amplada i 50 cm de fons, amb dues portes, construïda en pannells fenólics HPL, amb portes de 13 mm de gruix, amb cantells polits, separadors interiors horitzontals, sostre i base de 10 mm, laterals, separadors intermedis i fons perforat per a ventilació, de 4 mm de gruix.Equipada frontisses anti-vandàliques d'acer inoxidable, barres per a penjar d'alumini amb penjadors lliscants d'ABS, pany i numeració de la porta sobre embellidor del pany, amb potes regulables de PVC Criteri d'amidament: Unitat d'amidament: la indicada a la descripció de l'element Criteri d'amidament: quantitat necessària subministrada a l'obra	1,000	x	104,86000	=	104,86000	
					Subtotal:			104,86000	104,86000

DESPESES AUXILIARS	1,50 %	0,16113
COST DIRECTE		115,76313
DESPESES INDIRECTES	3,00 %	3,47289
COST EXECUCIÓ MATERIAL		119,23602

P-534 PQB6-4ILF u Protecció d'arbres, de 44 cm de diàmetre i 170 cm d'alçària, d'acer pintat amb dues peces de platines verticals de 20x3 mm i cèrcols soldats de la mateixa platina, amb vuit cargols
Criteri d'amidament: Unitat mesurada segons les especificacions de la DT.
Rend.: 1,000 118,77 €

				Unitats		Preu		Parcial	Import
Ma d'obra									
	A01-FEPJ	h	Ajudant jardiner	0,120	/R x	29,80000	=	3,57600	
					Subtotal:			3,57600	3,57600
Materials									
	BQB5-CW1	u	Protecció d'arbres, d'acer pintat de 44 cm de D i 170 cm d'alçària, format amb dues peces de platines verticals de 20x3 mm amb cèrcols soldats de la mateixa platina, amb vuit cargols Criteri d'amidament: Unitat d'amidament: la indicada a la descripció de l'element Criteri d'amidament: quantitat necessària subministrada a l'obra	1,000	x	111,68000	=	111,68000	
					Subtotal:			111,68000	111,68000

PARTIDES D'OBRA

NÚM	CODI	UA	DESCRIPCIÓ	PREU

DESPESES AUXILIARS	1,50 %	0,05364
COST DIRECTE		115,30964
DESPESES INDIRECTES	3,00 %	3,45929
COST EXECUCIÓ MATERIAL		118,76893

P-535 PQU1-49TH u Banc de fusta, de 3,5 m de llargària i 0,4 m d'amplària, amb capacitat per a 5 persones, col·locat i amb el desmuntatge inclòs
Criteri d'amidament: Unitat de quantitat col·locada, mesurada segons les especificacions de la DT.
Rend.: 1,000 25,76 €

				Unitats		Preu		Parcial	Import
Ma d'obra									
	A0D-0009	h	Manobre per a seguretat i salut	0,150	/R x	23,88000	=	3,58200	
					Subtotal:			3,58200	3,58200
Materials									
	BQU1-0THX	u	Banc de fusta de 3,5 m de llargària i 0,4 m d'amplària, amb capacitat per a 5 persones per a 4 usos, per a seguretat i salut Criteri d'amidament: Unitat d'amidament: la indicada a la descripció de l'element Criteri d'amidament: quantitat necessària subministrada a l'obra	0,250	x	85,36000	=	21,34000	
					Subtotal:			21,34000	21,34000

DESPESES AUXILIARS	2,50 %	0,08955
COST DIRECTE		25,01155
DESPESES INDIRECTES	3,00 %	0,75035
COST EXECUCIÓ MATERIAL		25,76190

P-536 PQV3-HAAC u Subministrament i col·locació de pantalla de projecció de diapositives de mides 150 x 150 cm, enrollatble, colocada sobre parament, col·locada sobre parament.
Criteri d'amidament: Unitat de quantitat necessària subministrada a l'obra, amidada segons les especificacions de la DT.

S'inclou mà d'obra, materials i medis auxiliars.

Totalment col·locada.
Rend.: 1,000 181,42 €

				Unitats		Preu		Parcial	Import
Ma d'obra									
	A0F-000R	h	Oficial 1a muntador	0,200	/R x	29,57000	=	5,91400	
					Subtotal:			5,91400	5,91400
Materials									
	BQV0-H5YC	u	Pantalla de projecció de diapositives de mides 150 x 150 cm, enrollatble, colocada sobre parament	1,000	x	169,25000	=	169,25000	
	B0AO-07II	u	Tac de niló de 6 a 8 mm, amb vis Criteri d'amidament: Unitat d'amidament: la indicada a la descripció de l'element	4,000	x	0,22000	=	0,88000	

PARTIDES D'OBRA

NÚM	CODI	UA	DESCRIPCIÓ				PREU
			Criteri d'amidament: quantitat necessària subministrada a l'obra				
			Subtotal:		170,13000		170,13000
			DESPESES AUXILIARS	1,50 %			0,08871
			COST DIRECTE				176,13271
			DESPESES INDIRECTES	3,00 %			5,28398
			COST EXECUCIÓ MATERIAL				181,41669

P-537 PQV3-HILI u Subministrament i col·locació de video projector Full HD 4000 ANSI lm, resolució 1920x1080 pixels, HDTV contrast 20000:1, sistema DLP, format 16:9 d'ultra curta distancia, relación de projecció 0,25:1, correcció efecte trapeci vertical de +/- 20º, altaveus de 8 W, possibilitat de connexió WLAN, vida de la làmpada 3000 h, amb comandament a distància inclòs.
Criteri d'amidament: Unitat de quantitat necessària subministrada a l'obra, amidada segons les especificacions de la DT.

S'inclou mà d'obra, materials i medis auxiliars.

Totalment col·locat i funcionant.

Rend.: 1,000 749,33 €

				Unitats		Preu		Parcial	Import
Ma d'obra									
	A0F-000R	h	Oficial 1a muntador	0,500	/R x	29,57000	=	14,78500	
			Subtotal:					14,78500	14,78500
Materials									
	BQV0-HILH	u	Video projector Full HD 4000 ANSI lm, resolució 1920x1080 pixels, HDTV contrast 20000:1, sistema DLP, format 16:9 d'ultra curta distancia, relación de projecció 0,25:1, correcció efecte trapeci vertical de +/- 20º, altaveus de 8 W, possibilitat de connexió WLAN, vida de la làmpada 3000 h, amb comandament a distància inclòs	1,000	x	712,50000	=	712,50000	
			Subtotal:					712,50000	712,50000
			DESPESES AUXILIARS			1,50 %			0,22178
			COST DIRECTE						727,50678
			DESPESES INDIRECTES			3,00 %			21,82520
			COST EXECUCIÓ MATERIAL						749,33198

P-538 PR32-8RZA m3 Grava de riu de 50 a 70 mm, subministrada en sacs de 0,8 m3 i escampada amb mitjans manuals
Criteri d'amidament: m3 de volum amidat segons les especificacions de la DT.

Rend.: 1,000 166,10 €

				Unitats		Preu		Parcial	Import
Ma d'obra									
	A0F-000M	h	Oficial 1a jardiner	0,900	/R x	33,58000	=	30,22200	

PARTIDES D'OBRA

NÚM	CODI	UA	DESCRIPCIÓ					PREU
	A01-FEPJ	h	Ajudant jardiner	0,900	/R x	29,80000	= 26,82000	
			Subtotal:				57,04200	57,04200
Materials								
	BR38-21CQ	t	Grava de riu, de 50 a 70 mm, subministrada en sacs de 0,8 m3	1,600	x	64,60000	= 103,36000	
			Subtotal:				103,36000	103,36000
			DESPESES AUXILIARS			1,50 %		0,85563
			COST DIRECTE					161,25763
			DESPESES INDIRECTES			3,00 %		4,83773
			COST EXECUCIÓ MATERIAL					166,09536

P-539 PR3D-HKKZ m3 Sauló garbellat, subministrat en sacs de 0,8 m3, escampat amb mitjans manuals

Rend.: 1,000 88,27 €

				Unitats		Preu		Parcial	Import
Ma d'obra									
	A0F-000M	h	Oficial 1a jardiner	0,900	/R x	33,58000	=	30,22200	
	A01-FEPJ	h	Ajudant jardiner	0,900	/R x	29,80000	=	26,82000	
			Subtotal:					57,04200	57,04200
Materials									
	B03C-05NK	m3	Sauló garbellat, subministrat en sacs de 0,8 m3 Criteri d'amidament: Unitat d'amidament: la indicada a la descripció de l'element Criteri d'amidament: quantitat necessària subministrada a l'obra	1,000	x	27,80000	=	27,80000	
			Subtotal:					27,80000	27,80000
			DESPESES AUXILIARS			1,50 %			0,85563
			COST DIRECTE						85,69763
			DESPESES INDIRECTES			3,00 %			2,57093
			COST EXECUCIÓ MATERIAL						88,26856

P-540 PR423-8U60 u Subministrament de Cercis siliquastrum de perímetre de 25 a 30 cm, amb pa de terra de diàmetre mínim 82,5 cm i profunditat mínima 57,75 cm segons fórmules NTJ
Criteri d'amidament: Unitat mesurada segons les especificacions de la DT.

Rend.: 1,000 456,18 €

				Unitats		Preu		Parcial	Import
Materials									
	BR423-22D	u	Cercis siliquastrum de perímetre de 25 a 30 cm, amb pa de terra de diàmetre mínim 82,5 cm i profunditat mínima 57,75 cm segons fórmules NTJ Criteri d'amidament: Unitat d'amidament: la indicada a la descripció de l'element Criteri d'amidament: quantitat necessària subministrada a l'obra	1,000	x	442,89000	=	442,89000	

JUSTIFICACIÓ DE PREUS

PARTIDES D'OBRA

NÚM	CODI	UA	DESCRIPCIÓ		PREU
			Subtotal:	442,89000	442,89000
			COST DIRECTE		442,89000
			DESPESES INDIRECTES	3,00 %	13,28670
			COST EXECUCIÓ MATERIAL		456,17670

P-541 PR450-8WV2 u Subministrament de Quercus faginea d'alçària de 250 a 300 cm, en contenidor de 3 l
Criteri d'amidament: Unitat mesurada segons les especificacions de la DT.
Rend.: 1,000 — 381,10 €

			Unitats		Preu		Parcial	Import
Materials								
BR450-23O	u	Quercus faginea d'alçària de 250 a 300 cm, en contenidor. Criteri d'amidament: Unitat d'amidament: la indicada a la descripció de l'element Criteri d'amidament: quantitat necessària subministrada a l'obra	1,000	x	370,00000	=	370,00000	
			Subtotal:				370,00000	370,00000
			DESPESES AUXILIARS		1,50 %			0,00000
			COST DIRECTE					370,00000
			DESPESES INDIRECTES		3,00 %			11,10000
			COST EXECUCIÓ MATERIAL					381,10000

P-542 PR45B-8XSH u Subministrament de Tipuana tipu (T. speciosa) de perímetre de 25 a 30 cm, amb pa de terra de diàmetre mínim 82,5 cm i profunditat mínima 57,75 cm segons fórmules NTJ
Criteri d'amidament: Unitat mesurada segons les especificacions de la DT.
Rend.: 1,000 — 191,12 €

			Unitats		Preu		Parcial	Import
Materials								
BR45B-247K	u	Tipuana tipu (T. speciosa) de perímetre de 25 a 30 cm, amb pa de terra de diàmetre mínim 82,5 cm i profunditat mínima 57,75 cm segons fórmules NTJ Criteri d'amidament: Unitat d'amidament: la indicada a la descripció de l'element Criteri d'amidament: quantitat necessària subministrada a l'obra	1,000	x	185,55000	=	185,55000	
			Subtotal:				185,55000	185,55000
			COST DIRECTE					185,55000
			DESPESES INDIRECTES		3,00 %			5,56650
			COST EXECUCIÓ MATERIAL					191,11650

JUSTIFICACIÓ DE PREUS

PARTIDES D'OBRA

NÚM	CODI	UA	DESCRIPCIÓ		PREU
			Subtotal:	155,59000	155,59000
			DESPESES AUXILIARS	1,50 %	0,00000
			COST DIRECTE		155,59000
			DESPESES INDIRECTES	3,00 %	4,66770
			COST EXECUCIÓ MATERIAL		160,25770

P-543 PR463-90NA u Subministrament de Cedrus libani d'alçària de 250 a 300 cm, en contenidor de 30 a 80 l
Criteri d'amidament: Unitat mesurada segons les especificacions de la DT.
Rend.: 1,000 — 160,26 €

			Unitats		Preu		Parcial	Import
Materials								
BR463-24G	u	Cedrus libani d'alçària de 250 a 300 cm, en contenidor de 30 a 80 l Criteri d'amidament: Unitat d'amidament: la indicada a la descripció de l'element Criteri d'amidament: quantitat necessària subministrada a l'obra	1,000	x	155,59000	=	155,59000	
			Subtotal:				155,59000	155,59000
			DESPESES AUXILIARS		1,50 %			0,00000
			COST DIRECTE					155,59000
			DESPESES INDIRECTES		3,00 %			4,66770
			COST EXECUCIÓ MATERIAL					160,25770

P-544 PR472-91N1 u Subministrament de Pinus pinea d'alçària de 250 a 300 cm, amb pa de terra de diàmetre mínim 55 cm i profunditat mínima 66 cm segons fórmules NTJ
Criteri d'amidament: Unitat mesurada segons les especificacions de la DT.
Rend.: 1,000 — 152,45 €

			Unitats		Preu		Parcial	Import
Materials								
BR471-24XI	u	Pinus pinea d'alçària de 250 a 300 cm, amb pa de terra de diàmetre mínim 55 cm i profunditat mínima 66 cm segons fórmules NTJ Criteri d'amidament: Unitat d'amidament: la indicada a la descripció de l'element Criteri d'amidament: quantitat necessària subministrada a l'obra	1,000	x	148,01000	=	148,01000	
			Subtotal:				148,01000	148,01000
			COST DIRECTE					148,01000
			DESPESES INDIRECTES		3,00 %			4,44030
			COST EXECUCIÓ MATERIAL					152,45030

P-545 PR60-8Y7Q u Plantació d'arbre planifoli amb pa de terra o contenidor, de 25 a 35 cm de perímetre de tronc a 1 m d'alçària (a partir del coll de l'arrel), excavació de clot de plantació de 100x100x80 cm amb mitjans mecànics, en un pendent inferior al 25 %, reblert del clot amb substitució total de terra de l'excavació per terra de jardineria, primer reg i càrrega de les terres sobrants a camió
Criteri d'amidament: Unitat mesurada segons les especificacions de la DT.
Rend.: 1,000 — 92,93 €

PARTIDES D'OBRA

NÚM	CODI	UA	DESCRIPCIÓ						PREU
				Unitats		Preu		Parcial	Import
Ma d'obra									
	A0F-000M	h	Oficial 1a jardiner	0,132	/R x	33,58000	=	4,43256	
	A01-FEPJ	h	Ajudant jardiner	0,260	/R x	29,80000	=	7,74800	
	A0G-0022	h	Oficial 2a jardiner	0,264	/R x	31,45000	=	8,30280	
					Subtotal:			20,48336	20,48336
Maquinària									
	C154-003N	h	Camió per a transport de 7 t	0,240	/R x	42,85000	=	10,28400	
	C152-003A	h	Camió grua de 3 t	0,100	/R x	54,81000	=	5,48100	
	C151-002Z	h	Camió cisterna de 8 m3	0,150	/R x	56,52000	=	8,47800	
	C13C-00LP	h	Retroexcavadora sobre pneumàtics de 8 a 10 t	0,2898	/R x	54,34000	=	15,74773	
					Subtotal:			39,99073	39,99073
Materials									
	BR3D-21GI	m3	Terra vegetal de jardineria de categoria alta, amb una conductivitat elèctrica menor de 0,8 dS/m, segons NTJ 07A, subministrada a granel Criteri d'amidament: Unitat d'amidament: la indicada a la descripció de l'element Criteri d'amidament: quantitat necessària subministrada a l'obra	0,800	x	36,49000	=	29,19200	
	B011-05ME	m3	Aigua Criteri d'amidament: Unitat d'amidament: la indicada a la descripció de l'element Criteri d'amidament: quantitat necessària subministrada a l'obra	0,160	x	1,54000	=	0,24640	
					Subtotal:			29,43840	29,43840
			DESPESES AUXILIARS			1,50	%		0,30725
			COST DIRECTE						90,21974
			DESPESES INDIRECTES			3,00	%		2,70659
			COST EXECUCIÓ MATERIAL						92,92633

P-546 PR62-8YXP u Plantació de conífera amb pa de terra o contenidor, de 2.5 a 3.5 m d'alçària de tronc i capçada, excavació de clot de plantació de 100x100x80 cm amb mitjans mecànics, en un pendent inferior al 25 %, reblert del clot amb substitució total de terra de l'excavació per terra de jardineria, primer reg i càrrega de les terres sobrants a camió
Criteri d'amidament: Unitat mesurada segons les especificacions de la DT.
Rend.: 1,000 97,92 €

				Unitats		Preu		Parcial	Import
Ma d'obra									
	A0G-0022	h	Oficial 2a jardiner	0,300	/R x	31,45000	=	9,43500	
	A01-FEPJ	h	Ajudant jardiner	0,260	/R x	29,80000	=	7,74800	
	A0F-000M	h	Oficial 1a jardiner	0,150	/R x	33,58000	=	5,03700	
					Subtotal:			22,22000	22,22000
Maquinària									

PARTIDES D'OBRA

NÚM	CODI	UA	DESCRIPCIÓ						PREU
	C152-0039	h	Camió grua de 5 t	0,150	/R x	60,90000	=	9,13500	
	C13C-00LP	h	Retroexcavadora sobre pneumàtics de 8 a 10 t	0,2898	/R x	54,34000	=	15,74773	
	C154-003N	h	Camió per a transport de 7 t	0,240	/R x	42,85000	=	10,28400	
	C151-002Z	h	Camió cisterna de 8 m3	0,140	/R x	56,52000	=	7,91280	
					Subtotal:			43,07953	43,07953
Materials									
	B011-05ME	m3	Aigua Criteri d'amidament: Unitat d'amidament: la indicada a la descripció de l'element Criteri d'amidament: quantitat necessària subministrada a l'obra	0,160	x	1,54000	=	0,24640	
	BR3D-21GI	m3	Terra vegetal de jardineria de categoria alta, amb una conductivitat elèctrica menor de 0,8 dS/m, segons NTJ 07A, subministrada a granel Criteri d'amidament: Unitat d'amidament: la indicada a la descripció de l'element Criteri d'amidament: quantitat necessària subministrada a l'obra	0,800	x	36,49000	=	29,19200	
					Subtotal:			29,43840	29,43840
			DESPESES AUXILIARS			1,50	%		0,33330
			COST DIRECTE						95,07123
			DESPESES INDIRECTES			3,00	%		2,85214
			COST EXECUCIÓ MATERIAL						97,92337

P-547 PR72-F1P1 m2 Implantació de gespa per rizosembra de forma manual, utilitzant una barreja al 50% de les varietats Festuca arundinacea i 50% de Cynodon dactylon, amb la primera i segona segues incloses.
Criteri d'amidament: m2 de superfície amidada segons les especificacions de la DT.
Rend.: 1,000 12,84 €

				Unitats		Preu		Parcial	Import
Ma d'obra									
	A0F-000M	h	Oficial 1a jardiner	0,150	/R x	33,58000	=	5,03700	
	A01-FEPJ	h	Ajudant jardiner	0,200	/R x	29,80000	=	5,96000	
					Subtotal:			10,99700	10,99700
Maquinària									
	CRH2-00C4	h	Tallagespa rotativa autopropulsada, de 66 a 90 cm d'amplària de treball	0,004	/R x	24,00000	=	0,09600	
					Subtotal:			0,09600	0,09600
Materials									
	BR4U1-21T	m2	Placa de gespa 50% de les varietats Festuca arundinacea i 50% de Cynodon dactylon per a rizosembra Criteri d'amidament: Unitat d'amidament: la indicada a la descripció de l'element Criteri d'amidament: quantitat necessària subministrada a l'obra	0,1515	x	8,21000	=	1,24382	
	B011-05ME	m3	Aigua Criteri d'amidament: Unitat d'amidament: la indicada a la descripció de l'element Criteri	0,010	x	1,54000	=	0,01540	

JUSTIFICACIÓ DE PREUS

PARTIDES D'OBRA

NÚM	CODI	UA	DESCRIPCIÓ				PREU
			d'amidament: quantitat necessària subministrada a l'obra				
			Subtotal:			1,25922	1,25922
			DESPESES AUXILIARS	1,00	%		0,10997
			COST DIRECTE				12,46219
			DESPESES INDIRECTES	3,00	%		0,37387
			COST EXECUCIÓ MATERIAL				12,83606
P-548	XPAU-AJ02	u	Partida per a la legalització de l'instal·lació d'Electricitat en Baixa Tensió i s'inclou:	Rend.: 1,000		1.545,00	€
			- Realització del Projecte Tècnic.				
			S'inclou també tota la documentació, gestió i tramitació davant del Departament d'Indústria, visita i inspecció d'una Entitat de Control (ECA) i totes les taxes derivades.				
			COST DIRECTE				1.500,00000
			DESPESES INDIRECTES	3,00	%		45,00000
			COST EXECUCIÓ MATERIAL				**1.545,0000**

JUSTIFICACIÓ DE PREUS

PARTIDES ALÇADES

NÚM	CODI	UA	DESCRIPCIÓ			PREU
	P181-.IMPR	pa	Partida alçada a justificar per a donar compliment als requeriments dels responsables municipals a realitzar en fase d'obra	Rend.: 1,000	16.100,00	€
			COST DIRECTE			16.100,00000
			COST EXECUCIÓ MATERIAL			**16.100,0000**
	PQUA-ESS	pa	Partida Alçada en concepte de seguretat i salut segons resultat de l'Estudi de Seguretat i Salut de l'obra	Rend.: 1,000	17.462,23	€
			COST DIRECTE			17.462,23000
			COST EXECUCIÓ MATERIAL			**17.462,2300**

JUSTIFICACIÓ DE PREUS

ALTRES

CODI	UA	DESCRIPCIÓ	PREU	
BHB3-L6	u	Lluminàries exteriors tipus L6	1.000,00000	€
MAST-GEFCO	u	Màstil de planxa d'acer galvanitzat en immersió, efecte corten, de 10,40 m d'alçària, amb base platina i porta, segons norma UNE-EN 40-5, model BRANCA-MAST-G-EFCO d'ESCOFET o equivalent.	4.068,75000	€

PRESSUPOST

PRESSUPOST

* Data: 31/03/25 Pàg.: 1

Obra 01 Pressupost 28034 PISCINA SENTMENAT
Capítol 01 IMPLANTACIÓ

NUM.	CODI	UA	DESCRIPCIÓ	PREU	AMIDAMENT	IMPORT
1	P6AC-D7DZ	m	Tanca mòbil, de 2 m d'alçària, d'acer galvanitzat, amb malla electrosoldada de 90x150 mm i de 4.5 i 3,5 mm de D, bastidor de 3.5x2 m de tub de 40 mm de D, fixat a peus prefabricats de formigó, i amb el desmuntatge inclòs Criteri d'amidament: m de llargària amidada segons les especificacions de la DT. (P - 108)	3,18	150,280	477,89
2	P6A8-HAP1	m	Tanca de 2,00 m d'alçària formada per una estructura d´acer galvanitzat, ancorada a fonament o muret de formigó i acabat amb planxa desplegada de 0,8 mm de gruix Criteri d'amidament: m de llargària amidada segons les especificacions de la DT. (P - 106)	103,71	9,500	985,25
3	P6A2-4IH4	u	Porta de dues fulles batents de 4x2 m de llum de pas d'acer galvanitzat en calent, amb bastidor de tub de 40x40x2 mm i malla simple torsió de 50/14 mm de pas i 2,2 mm de gruix, muntants de tub de 80x80x2 mmIndeterminat, passador amb topall antiobertura, perns regulables, pany de cop i clau i pom, acabat galvanitzat, col·locada (P - 91)	500,85	1,000	500,85
4	P6A2-4IKL	u	Porta d'una fulla batent de 1x2 m de llum de pas d'acer galvanitzat en calent, amb bastidor de tub de 40x40x2 mm i malla simple torsió de 50/14 mm de pas i 2,2 mm de gruix, muntants de tub de 60x60x2 mmIndeterminat, perns regulables, pany de cop i clau i pom, acabat galvanitzat, col·locada Criteri d'amidament: Unitat mesurada segons les especificacions de la DT. (P - 92)	417,79	1,000	417,79

TOTAL Capítol 01.01 2.381,78

Obra 01 Pressupost 28034 PISCINA SENTMENAT
Capítol 02 TREBALLS PREVIS

NUM.	CODI	UA	DESCRIPCIÓ	PREU	AMIDAMENT	IMPORT
1	P124-H9AE	u	Anul·lació d'instal·lació interior de lampisteria, a la sortida del comptador o de l'escomesa, per a subministrament de D inferior a 2" Criteri d'amidament: Unitat de xarxa anul·lada d'acord amb la DT. (P - 9)	61,83	2,000	123,66
2	P124-H9AF	u	Anul·lació d'instal·lació interior elèctrica, a la sortida dels quadres elèctrics o de l'escomesa, per a subministrament a baixa tensió 200 kVA, com a màxim Criteri d'amidament: Unitat de xarxa anul·lada d'acord amb la DT. (P - 10)	309,14	1,000	309,14
3	P124-H9AI	u	Anul·lació d'instal·lació interior de gas, a la sortida del comptador o de l'escomesa, per a subministrament de DN 100 mm, com a màxim Criteri d'amidament: Unitat de xarxa anul·lada d'acord amb la DT. (P - 11)	92,74	1,000	92,74
4	PQB6-4ILF	u	Protecció d'arbres, de 44 cm de diàmetre i 170 cm d'alçària, d'acer pintat amb dues peces de platines verticals de 20x3 mm i cèrcols soldats de la mateixa platina, amb vuit cargols Criteri d'amidament: Unitat mesurada segons les especificacions de la DT. (P - 534)	118,77	3,000	356,31
5	P21R0-92P1	u	Tallada controlada de forma directa, d'arbre de < 6 m d'alçària de port petit, inclosa l'extracció de la soca, aplec de la brossa generada, càrrega sobre camió grua amb pinça i transport a planta de compostatge (no més lluny de 20 km) Criteri d'amidament: Unitat d'arbre realment arrencat, aprovat per la DF	59,88	16,000	958,08

PRESSUPOST

* Data: 31/03/25 Pàg.: 2

(P - 27)

TOTAL Capítol 01.02 1.839,93

Obra 01 Pressupost 28034 PISCINA SENTMENAT
Capítol 03 ENDERROCS

NUM.	CODI	UA	DESCRIPCIÓ	PREU	AMIDAMENT	IMPORT
1	P2143-4001	m3	Retirada d'estris, mobles, etc i tots els elements que es trobin dins de l'edifici, per mitjans manuals o mecànics. Inclou disposició dels mitjans auxiliars necessaris, transport d'eines i mitjans auxiliars a l'obra, transport interior fins el punt de càrrega, càrrega manual i mecànica de runes sobre camió o contenidor, enretirada d'eines i mitjans auxiliars i tot allò necessari per a enderrocar amb seguretat de l'edifici. Criteri d'amidament: Volum realment retirat (P - 13)	4,75	109,103	518,24
2	P22Z2-HYP1	u	Transport maquinària per a moviments de terres o enderrocs, de tipologia variada, sobre rodes o cadenes de fins a 14 t, amb martell trencador, pala carregadora, retro i resta d'accessoris. (P - 37)	104,82	3,000	314,46
3	P2110-AKP1	m3	Enderroc d'edificació aïllada, de més de 250 m3 de volum aparent, de 4 a 8 m d'alçària, amb estructura mixta de formigó armat i obra de fàbrica, sense enderroc de fonaments, solera ni mitgeres, sense separació, transport ni gestió de residus ni residus perillosos, amb mitjans manuals i mecànics i càrrega mecànica de runa sobre camió o contenidor El preu inclou l'enderroc i retirada de tots els elements adjacents i/o complementaris a la zona d'enderroc principal, tals com tanques, separadors, runes, etc... Criteri d'amidament: m3 de volum aparent, realment enderrocat, amidat com a diferència entre els perfils trets abans de començar l'enderroc i els trets al finalitzar l'enderroc, aprovats per la DF. (P - 12)	10,52	2.982,200	31.372,74
4	P214M-AKZH	m2	Enderroc de sostre complet, incloent paviment, entrebigat, bigueta de perfil laminat, cel ras i instal·lacions interior de cel ras, amb mitjans manuals i càrrega manual de runa sobre camió o contenidor Criteri d'amidament: m2 de superfície realment executada, amidada segons les especificacions de la DT. (P - 19)	48,93	315,000	15.412,95
5	P2143-4RQT	m2	Enderroc de solera de formigó lleugerament armat, de fins a 15 cm de gruix, amb compressor i càrrega manual de runa sobre camió o contenidor Criteri d'amidament: m de llargària realment enderrocada, segons les especificacions de la DT. m de llargària realment enderrocada, segons les especificacions de la DT. Unitat realment enderrocada, segons les especificacions de la DT. m2 de superfície amidada segons les especificacions de la DT. m3 de volum amidat segons les especificacions de la DT. (P - 14)	11,90	1.456,000	17.326,40
6	P2146-DJ23	m2	Demolició de paviment de formigó de fins a 15 cm de gruix, d'amplària fins a 2 m amb retroexcavadora amb martell trencador i càrrega sobre camió amb mitjans mecànics Criteri d'amidament: m de llargària realment enderrocada, segons les especificacions de la DT. m2 de paviment realment enderrocat, segons les especificacions de la DT. (P - 16)	5,63	30,000	168,90
7	P214N-52TT	m3	Enderroc d'estructures de formigó armat, amb mitjans mecànics i càrrega manual i mecànica de runa sobre camió o contenidor Criteri d'amidament: m de llargària realment enderrocada, segons les especificacions de la DT. m3 de volum realment enderrocat, amidat com a diferència entre els perfils aixecats abans de començar l'enderroc i els aixecats al finalitzar l'enderroc, aprovats per la DF. (P - 20)	53,88	98,209	5.291,50

8	P214Q-4RPV	m2	Enderroc d'estructura metàl·lica de claraboia amb mitjans manuals i mecànics i càrrega manual de runa sobre camió o contenidor Criteri d'amidament: m2 de superfície realment executat d'acord amb les indicacions de la DT. Unitat de quantitat arrencada, d'acord amb les indicacions de la DT. m de llargària realment desmuntada o enderrocada, segons les especificacions de la DT. (P - 24)	11,59	252,680	2.928,56
9	P214N-52TU	m3	Enderroc d'estructures de maó, amb mitjans mecànics i càrrega manual i mecànica de runa sobre camió o contenidor Criteri d'amidament: m de llargària realment enderrocada, segons les especificacions de la DT. m3 de volum realment enderrocat, amidat com a diferència entre els perfils aixecats abans de començar l'enderroc i els aixecats al finalitzar l'enderroc, aprovats per la DF. (P - 21)	21,60	20,000	432,00
10	P214R-8GX2	m2	Enderroc de paret de bloc foradat de morter de ciment de 30 cm de gruix, amb retroexcavadora mitjana i càrrega mecànica i manual de runes sobre camió Criteri d'amidament: m2 de superfície amidada segons les especificacions de la DT. Unitat mesurada segons especificacions de la DT. (P - 25)	3,19	131,100	418,21
11	P214P-115YY	m3	Enderroc de fonament corregut de formigó armat, amb martell trencador muntat sobre retroexcavadora i càrrega mecànica de runa sobre camió Criteri d'amidament: m de llargària realment enderrocada, segons les especificacions de la DT. m3 de volum realment enderrocat, amidat com a diferència entre els perfils aixecats abans de començar l'enderroc i els aixecats al finalitzar l'enderroc, aprovats per la DF. (P - 22)	78,94	156,570	12.359,64
12	P2143-4RR3	m2	Arrencada de paviment de terratzo, amb mitjans manuals i càrrega manual de runa sobre camió o contenidor Criteri d'amidament: m de llargària realment enderrocada, segons les especificacions de la DT. m de llargària realment enderrocada, segons les especificacions de la DT. Unitat realment enderrocada, segons les especificacions de la DT. m2 de superfície amidada segons les especificacions de la DT. m3 de volum amidat segons les especificacions de la DT. (P - 15)	9,45	870,380	8.225,09
13	P214Q-4RPH	m2	Desmuntatge de claraboia de vidre armat amb mitjans manuals i càrrega manual de runa sobre camió o contenidor Criteri d'amidament: m3 de volum realment enderrocat, amidat com a diferència entre els perfils de l'edifici aixecats abans de començar l'enderroc i els aixecats al finalitzar l'enderroc, aprovats per la DF. m2 de superfície realment executat d'acord amb les indicacions de la DT. Unitat de quantitat arrencada, d'acord amb les indicacions de la DT. m de llargària realment desmuntada o enderrocada, segons les especificacions de la DT. (P - 23)	13,30	37,853	503,44
14	P21G1-W8ZB	m	Desmuntatge de baixant, clavegueró o tub de ventilació de fibrociment amb contingut d'amiant de diàmetre fins a 125 mm a una alçària superior a 5 m, treballs verticals amb mitjans manuals, reg del tub amb líquid fixador de les fibres d'amiant, empaquetat i càrrega sobre camió o contenidor corresponent Criteri d'amidament: m de llargària realment enderrocada, segons les especificacions de la DT. m de llargària realment enderrocat, amidat per l'eix de l'element, segons les especificacions de la DT. m3 volum realment enderrocat. (P - 26)	28,83	20,000	576,60

TOTAL	Capítol	01.03	95.848,73
Obra		01	Pressupost 28034 PISCINA SENTMENAT
Capítol		04	MOVIMENT DE TERRES

NUM.	CODI	UA	DESCRIPCIÓ	PREU	AMIDAMENT	IMPORT
1	P22Z2-HYP1	u	Transport maquinària per a moviments de terres o enderrocs, de tipologia variada, sobre rodes o cadenes de fins a 14 t, amb martell trencador, pala carregadora, retro i resta d'accessoris. (P - 37)	104,82	3,000	314,46
2	P22D1-DGOU	m2	Neteja i esbrossada del terreny realitzada amb pala carregadora i càrrega mecànica sobre camió Criteri d'amidament: m2 de superfície realment executada, amidada segons les especificacions de la DT. No inclou la tala d'arbres. (P - 36)	0,61	1.245,270	759,61
3	P2217-55SU	m3	Excavació per a rebaix en terreny compacte (SPT 20-50), realitzada amb pala excavadora i càrrega directa sobre camió Criteri d'amidament: m3 de volum excavat segons les especificacions de la DT, amidat com a diferència entre els perfils transversals del terreny aixecats abans de començar les obres i els perfils teòrics assenyalats als plànols, amb les modificacions aprovades per la DF. No s'ha d'abonar l'excés d'excavació que s'hagi produït sense l'autorització de la DF, ni la càrrega i el transport del material ni els treballs que calguin per a reomplir-lo. Inclou la càrrega, allisada de talussos, esgotaments per pluja o inundació i quantes operacions faci falta per a una correcta execució de les obres. També estan inclosos en el preu el manteniment dels camins de comunicació entre el desmunt i les zones on han d'anar les terres, la seva creació, i la seva eliminació, si s'escau. Tan sols s'han d'abonar els esllavissaments no provocats, sempre que s'hagin observat totes les prescripcions relatives a excavacions, entibacions i voladures. (P - 29)	4,02	350,000	1.407,00
4	P2218-566G	m3	Excavació de pous fins a 4 m de fondària, en terreny fluix, amb mitjans mecànics, i càrrega sobre camió (P - 30)	11,32	20,736	234,73
5	P2212-55UB	m3	Excavació de fonaments sense rampa d'accés, fins a 4 m de fondària i més de 2 m d'amplària, en terreny compacte, amb mitjans mecànics, i càrrega sobre camió Criteri d'amidament: m3 de volum excavat segons les especificacions de la DT, amidat com a diferència entre els perfils transversals del terreny aixecats abans de començar les obres i els perfils teòrics assenyalats als plànols, amb les modificacions aprovades per la DF. No s'ha d'abonar l'excés d'excavació que s'hagi produït sense l'autorització de la DF, ni la càrrega i el transport del material ni els treballs que calguin per a reomplir-lo. Inclou la càrrega, allisada de talussos, esgotaments per pluja o inundació i quantes operacions faci falta per a una correcta execució de les obres. També estan inclosos en el preu el manteniment dels camins de comunicació entre el desmunt i les zones on han d'anar les terres, la seva creació, i la seva eliminació, si s'escau. Tan sols s'han d'abonar els esllavissaments no provocats, sempre que s'hagin observat totes les prescripcions relatives a excavacions, entibacions i voladures. No s'inclou dins d'aquest criteri el tall previ de les excavacions amb explosiu. (P - 28)	11,35	134,912	1.531,25
6	P2253-547L	m3	Reblert de rasa o pou amb granulats de material reciclat mixt, en tongades de 50 cm com a màxim Criteri d'amidament: m3 de volum amidat segons les especificacions de la DT. La partida d'obra inclou el subministrament i aportació del material en cas de graves, tot-u o material provinent del reciclatge de residus de la	20,84	1.027,871	21.420,83

		construcció, i no està inclòs en cas de que es tracti de terres. (P - 33)			
7	P2252-549H	m3	Estesa i piconatge de tot-u artificial d'aportació, en tongades de 50 cm de gruix, com a màxim, amb compactació del 95 % PM, utilitzant corró vibratori autopropulsat, i amb necessitat d'humectació Criteri d'amidament: m3 de volum amidat segons les especificacions de la DT. (P - 32)	28,52	144,000	4.106,88
8	P2A0-4ILS	m3	Subministrament de terra adequada, procedent d'aportació Criteri d'amidament: m3 de volum amidat segons les especificacions de la DT. Es considera un increment per esponjament, respecte al volum teòric excavat, amb els criteris següents: Excavacions en terreny fluix: 15% Excavacions en terreny compacte: 20% Excavacions en terreny de trànsit: 25% Excavacions en roca: 25% (P - 38)	7,47	2.308,165	17.241,99
9	P2258-10CXA	m3	Terraplenat i piconatge mecànics amb terres adequades, en tongades de fins a 25 cm, amb una compactació del 90% del PM, amb minicarregadora de combustible Criteri d'amidament: m3 de volum amidat segons les especificacions de la DT. La partida d'obra inclou el subministrament i aportació del material en cas de graves, tot-u o material provinent del reciclatge de residus de la construcció, i no està inclòs en cas de que es tracti de terres. (P - 34)	3,73	2.308,165	8.609,46

TOTAL Capítol 01.04 55.626,21

Obra 01 Pressupost 28034 PISCINA SENTMENAT
Capítol 05 FONAMENTS

NUM.	CODI	UA	DESCRIPCIÓ	PREU	AMIDAMENT	IMPORT
1	P352-MY8I	m3	Fonament de formigó per armar amb additiu hidròfug HA - 35 / F / 20 / XC4 + XS3 + XA1 amb una quantitat de ciment de 350 kg/m3 i relació aigua ciment =< 0.45 abocat amb bomba, armat amb 40 kg/m3 d'armadura AP500 S d'acer en barres corrugades i encofrat amb una quantia d'1 m2/m3 Criteri d'amidament: m3 de volum de fonament o mur de contenció executat, mesurat d'acord amb les especificacions de la DT. No inclou cap operació de moviment de terres. (P - 51)	280,43	105,840	29.680,71
2	P353-SFRW	m3	Llosa de fonaments de formigó armat amb formigonat de llosa de fonamentació amb formigó per armar HA - 25 / F / 20 / XC1 amb una quantitat de ciment de 275 kg/m3 i relació aigua ciment =< 0.6, abocat amb bomba, armat amb 60 kg/m3 d'armadura per a lloses de fonaments AP500 SD d'acer en barres corrugades B500SD de límit elàstic >= 500 N/mm2 i encofrat no vist amb una quantia de 0,1 m2/m3 Criteri d'amidament: m3 de volum de fonament o mur de contenció executat, mesurat d'acord amb les especificacions de la DT. No inclou cap operació de moviment de terres. (P - 52)	240,06	238,252	57.194,78
3	P93Q-JQC7	m2	Placa amb solera de formigó per armar HA - 30 / F / 20 / XC3 amb una quantitat de ciment de 300 kg/m3 i relació aigua ciment =< 0.55, de gruix 15 cm, abocat des de camió, armada amb malla electrosoldada de barres corrugades d'acer B500T 15x15 cm i 6 mm de D, capa drenant amb grava de pedrera de 50 a 70 mm de D, capa filtrant amb geotèxtil de polipropilè, amb repàs i piconatge de caixa de paviment del PN, C2 + D1 segons CTE/DB-HS 2006 Criteri d'amidament: m2 de superfície amidada segons les especificacions de la DT. L'abonament dels treballs de preparació de la superfície d'assentament correspon a la unitat d'obra de la capa subjacent. No són d'abonament els sobreescreixos laterals ni els necessaris per	44,65	791,300	35.331,55

		a compensar la minva de gruixos de capes subjacents. (P - 157)			
4	P760-DPAF	m2	Membrana de densitat superficial 1,3 kg/m2 i gruix 1,1 mm, d'una làmina d'etilè propilè diè (EPDM), col·locada no adherida Criteri d'amidament: m2 de superfície amidada segons les especificacions de la DT. Amb deducció de la superfície corresponent a obertures, d'acord amb els criteris següents: Obertures <= 1 m2: No es dedueixen Obertures > 1 m2: Es dedueix el 100% En aquest criteri de deducció de forats s'inclou l'acabament específic dels acords amb els paraments o elements verticals que conformen el forat, utilitzant, si cal, materials diferents d'aquells que normalment conformen la unitat Aquest criteri inclou les pèrdues de material corresponents a retalls i cavalcaments. (P - 112)	12,90	1.029,552	13.281,22
5	P333-ILP1	m3	Formigó per a rases i pous de fonaments, HM-20/P/40/I i un 30% de matacà de pedra granítica, de consistència plàstica i grandària màxima del granulat 40 mm, abocat des de camió (P - 50)	78,91	17,280	1.363,56
6	P7C25-DD6N	m2	Aïllament de planxa de poliestirè extruït (XPS), de 50 mm de gruix, resistència a compressió >= 200 kPa, resistència tèrmica entre 1.471 i 1,351 m2·K/W, amb la superfície llisa i cantell encadellat, col·locada sense adherir Criteri d'amidament: m2 de superfície amidada segons les especificacions de la DT. Amb deducció de la superfície corresponent a obertures, d'acord amb els criteris següents: Obertures <= 1 m2: No es dedueixen Obertures > 1 m2: Es dedueix el 100% (P - 116)	9,66	215,599	2.082,69

TOTAL Capítol 01.05 138.934,51

Obra 01 Pressupost 28034 PISCINA SENTMENAT
Capítol 06 ESTRUCTURA
Capítol (1) 01 ESTRUCTURA FORMIGÓ

NUM.	CODI	UA	DESCRIPCIÓ	PREU	AMIDAMENT	IMPORT
1	P354-10FX1	m3	Mur de contenció de formigó armat de 3 m d'alçària com a màxim i fins a 30 cm de gruix, de formigó formigó per armar amb additiu hidròfug HA - 25 / F / 10 / XC2 amb una quantitat de ciment de 275 kg/m3 i relació aigua ciment =< 0.6, abocat amb bomba, armadura AP500 S d'acer en barres corrugades amb una quantia de 60 kg/m3 i encofrat industrialitzat per a murs, vist Criteri d'amidament: m3 de volum de fonament o mur de contenció executat, mesurat d'acord amb les especificacions de la DT. No inclou cap operació de moviment de terres. m de jàssera executada, mesurada d'acord amb les especificacions de la DT. (P - 53)	490,96	97,240	47.740,95
2	P4514-W9F6	m3	Pilar de formigó armat, amb encofrat per a revestir, amb una quantia de 13,3 m2 / m3, formigó formigó per armar amb additiu hidròfug HA - 30 / F / 10 / XC4 + XS1 amb una quantitat de ciment de 350 kg/m3 i relació aigua ciment =< 0.5, abocat amb cubilot i armadura AP500 S d'acer en barres corrugades amb una quantia de 120 kg / m3 Criteri d'amidament: m3 de volum executat segons les especificacions de la DT. (P - 57)	733,63	27,056	19.849,09
3	P4E4-Z5AH	m2	Paret estructural de dues cares vistes, de 20 cm de gruix, de bloc foradat de morter de ciment R-6, llis, de 400x200x200 mm, amb components hidrofugants, de cara vista, gris, categoria I segons norma UNE-EN 771-3, col·locat amb ciment pòrtland amb filler calcari CEM II/B-L 32,5 R segons UNE-EN 197-1, en sacs i amb una resistència a	48,27	243,000	11.729,61

			compressió de la paret de 3 N/mm2 amb traves i brancals massissats amb formigonament per a fàbrica de blocs de morter de ciment, amb formigó per armar HA - 25 / F / 10 / XC2 amb una quantitat de ciment de 275 kg/m3 i relació aigua ciment =< 0.6, col·locat manualment i armat amb acer en barres corrugades elaborat a l'obra B500S de límit elàstic >= 500 N/mm2 per a l'armadura de parets de blocs de morter de ciment, m2 de superfície realment executada sense incloure cèrcols ni llindes Criteri d'amidament: m2 de superfície amidada segons les especificacions de la DT, amb deducció de la superfície corresponent a obertures, d'acord amb els criteris següents: Obertures <= 2 m2: No es dedueixen Obertures > 2 m2 i <= 4 m2: Es dedueixen el 50% Obertures > 4 m2: Es dedueixen el 100% Als forats que no es dedueixin, o que es dedueixin parcialment, l'amidament inclou la feina de fer els retorns, com brancals. En cas de deduir-se el 100% del forat cal amidar també aquests paraments. Aquests criteris inclouen la col·locació dels elements que configuren l'obertura, com és ara bastiments, excepte en el cas de forats de més de 4,00 m2 en què aquesta col·locació es compta a part. Inclouen l'execució de tots els treballs necessaris per a resoldre l'obertura, pel què fa a brancals i ampit, i s'utilitzaran, si cal, materials diferents dels que normalment conformen la unitat. (P - 65)			
4	P4L9-10XH9	m2	Formació de sostre massís de cantell total 18 cm i de 45 a 80 kN·m de moment flector últim,, per a una sobrecàrrega (ús+permanents) de 4 a 5 kN/m2, format per semiplaca de formigó pretesat (prellosa) de 8 cm de gruix, 120 a 250 cm d'amplària i llum màx. 7 m, amb una quantia de 6 kg/ m2 d'armadura AP500 S d'acer en barres corrugades, armadura AP500 T en malles electrosoldades de 15x15 cm i D 6 mm, i una quantia de formigó 0.1 m3/m2 formigó per armar HA - 30 / F / 10 / XC4 + XD2 amb una quantitat de ciment de 325 kg/m3 i relació aigua ciment =< 0.5, abocat amb cubilot Criteri d'amidament: m2 de superfície amidada segons les especificacions de la DT. Aquest criteri inclou les pèrdues i els increments de material corresponents a retalls, lligams i empalmaments. (P - 67)	80,85	330,000	26.680,50
5	P4L5-MBCA	m2	Formació de sostre 14 cm de gruix total, amb planxes col·laborants d'acer galvanitzat, de gruix 1 mm, de 200 - 210 mm de pas de malla, per a una sobrecàrrega (ús+permanents) de 4 a 5 kN/m2, llum menor de 2,8 m, amb una quantia d'1,5 kg/m2 d'armadura AP500 S d'acer en barres corrugades, armadura AP500 T en malles electrosoldades de 15x30 cm, 6 i 6 mm de D i una quantia de 0,107 m3/m2 de formigonament de sostres amb elements resistents industrialitzats amb formigó per armar HA - 25 / P / 10 / XC1 amb una quantitat de ciment de 275 kg/m3 i relació aigua ciment =< 0.6 i abocat amb cubilot Criteri d'amidament: m2 de superfície amidada segons les especificacions de la DT. Aquest criteri inclou les pèrdues i els increments de material corresponents a retalls, lligams i empalmaments. (P - 66)	50,25	182,000	9.145,50
6	P4530-WMKT	m3	Biga de formigó armat de cantell, amb encofrat per a revestir, amb una quantia de 7,5 m2/m3, formigó formigó per pretesar amb additiu hidròfug HP - 30 / F / 10 / XC4 + XS1 amb una quantitat de ciment de 300 kg/m3 i relació aigua ciment =< 0.45, abocat amb bomba i armadura AP500 S d'acer en barres corrugades amb una quantia de 150 kg/m3 Criteri d'amidament: m3 de volum executat segons les especificacions de la DT. (P - 58)	738,54	25,825	19.072,80
7	P45C7-LB01	m2	Llosa de formigó armat, inclinada, de 20 cm de gruix amb muntatge i desmuntatge d'encofrat de lloses inclinades, a una alçària <= 3 m, amb tauler de fusta de pi, amb una quantia d'1,1 m2/m2, formigó per armar amb additiu hidròfug HA - 25 / F / 10 / XC1 amb una quantitat de ciment de 275 kg/m3 i relació aigua ciment =< 0.6, abocat amb bomba i armadura AP500 S d'acer en barres corrugades amb una quantia de 20 kg/m2 Criteri d'amidament: m2 de superfície de sostre o llosa executat	129,01	15,000	1.935,15

			segons les especificacione de la DT. Aquest criteri inclou els apuntalaments previs, els elements auxiliars per a muntatge de l'encofrat i els elements d'acabat de les cantonades per a formigó vist, com ara matavius, trencaaigües o altres sistemes, així com la recollida, neteja i condicionament dels elements utilitzats. La superfície corresponent a forats interiors s'ha de deduir de la superfície total d'acord amb els criteris següents: Obertures <= 1 m2: No es dedueixen Obertures > 1 m2: Es dedueix el 100% Als forats que no es dedueixin, l'amidament inclou l'encofrat necessari per a conformar el perímetre dels forats. En cas de deduir-se el 100% del forat, cal amidar també l'encofrat necessari per a conformar el perímetre dels forats. (P - 60)			
8	P45C7-P58W	m2	Llosa de formigó armat, inclinada, de 25 cm de gruix amb muntatge i desmuntatge d'encofrat de lloses inclinades, a una alçària <= 3 m, amb tauler de fusta de pi, amb una quantia d'1,1 m2/m2, formigó per armar amb additiu hidròfug HA - 25 / F / 10 / XC1 amb una quantitat de ciment de 275 kg/m3 i relació aigua ciment =< 0.6, abocat amb bomba i armadura AP500 S d'acer en barres corrugades amb una quantia de 25 kg/m2 Criteri d'amidament: m2 de superfície de sostre o llosa executat segons les especificacione de la DT. Aquest criteri inclou els apuntalaments previs, els elements auxiliars per a muntatge de l'encofrat i els elements d'acabat de les cantonades per a formigó vist, com ara matavius, trencaaigües o altres sistemes, així com la recollida, neteja i condicionament dels elements utilitzats. La superfície corresponent a forats interiors s'ha de deduir de la superfície total d'acord amb els criteris següents: Obertures <= 1 m2: No es dedueixen Obertures > 1 m2: Es dedueix el 100% Als forats que no es dedueixin, l'amidament inclou l'encofrat necessari per a conformar el perímetre dels forats. En cas de deduir-se el 100% del forat, cal amidar també l'encofrat necessari per a conformar el perímetre dels forats. (P - 61)	145,87	120,000	17.504,40
9	P45C7-P598	m2	Llosa de formigó armat, horitzontal, de 25 cm de gruix amb muntatge i desmuntatge d'encofrat de lloses, a una alçària <= 3 m, amb tauler de fusta de pi, amb una quantia d'1,1 m2/m2, formigó per armar amb additiu hidròfug HA - 25 / F / 10 / XC1 amb una quantitat de ciment de 275 kg/m3 i relació aigua ciment =< 0.6, abocat amb bomba i armadura AP500 S d'acer en barres corrugades amb una quantia de 25 kg/m2 Criteri d'amidament: m2 de superfície de sostre o llosa executat segons les especificacione de la DT. Aquest criteri inclou els apuntalaments previs, els elements auxiliars per a muntatge de l'encofrat i els elements d'acabat de les cantonades per a formigó vist, com ara matavius, trencaaigües o altres sistemes, així com la recollida, neteja i condicionament dels elements utilitzats. La superfície corresponent a forats interiors s'ha de deduir de la superfície total d'acord amb els criteris següents: Obertures <= 1 m2: No es dedueixen Obertures > 1 m2: Es dedueix el 100% Als forats que no es dedueixin, l'amidament inclou l'encofrat necessari per a conformar el perímetre dels forats. En cas de deduir-se el 100% del forat, cal amidar també l'encofrat necessari per a conformar el perímetre dels forats. (P - 62)	126,05	574,000	72.352,70
10	P45C7-P5A8	m2	Llosa de formigó armat, horitzontal, de 25 cm de gruix amb muntatge i desmuntatge d'encofrat de lloses, a una alçària <= 5 m, amb tauler de fusta de pi, amb una quantia d'1,1 m2/m2, formigó per armar amb additiu hidròfug HA - 25 / F / 10 / XC1 amb una quantitat de ciment de 275 kg/m3 i relació aigua ciment =< 0.6, abocat amb bomba i armadura AP500 S d'acer en barres corrugades amb una quantia de 25 kg/m2 Criteri d'amidament: m2 de superfície de sostre o llosa executat segons les especificacione de la DT. Aquest criteri inclou els apuntalaments previs, els elements auxiliars per a muntatge de l'encofrat i els elements d'acabat de les cantonades	132,06	450,000	59.427,00

per a formigó vist, com ara matavius, trencaaigües o altres sistemes, així com la recollida, neteja i condicionament dels elements utilitzats.
La superfície corresponent a forats interiors s'ha de deduir de la superfície total d'acord amb els criteris següents:
Obertures <= 1 m2: No es dedueixen
Obertures > 1 m2: Es dedueix el 100%
Als forats que no es dedueixin, l'amidament inclou l'encofrat necessari per a conformar el perímetre dels forats. En cas de deduir-se el 100% del forat, cal amidar també l'encofrat necessari per a conformar el perímetre dels forats.
(P - 63)

11	P45C6-PQFZ	m2	Llosa inclinada per a escala de 17 cm de gruix, de formigó vist formigó per armar amb additiu hidròfug HA - 25 / F / 10 / XC1 amb una quantitat de ciment de 275 kg/m3 i relació aigua ciment =< 0.6, abocat amb bomba, amb esglaons de formigó fets a la vegada que la llosa de fins a 30 cm d'estesa, 20 cm d'alçària de frontal, encofrat amb tauler de fusta, armadura AP500 S d'acer en barres corrugades en una quantia de 20kg/m2 Criteri d'amidament: m2 de superfície de sostre o llosa executat segons les especificacione de la DT. Aquest criteri inclou els apuntalaments previs, els elements auxiliars per a muntatge de l'encofrat i els elements d'acabat de les cantonades per a formigó vist, com ara matavius, trencaaigües o altres sistemes, així com la recollida, neteja i condicionament dels elements utilitzats. La superfície corresponent a forats interiors s'ha de deduir de la superfície total d'acord amb els criteris següents: Obertures <= 1 m2: No es dedueixen Obertures > 1 m2: Es dedueix el 100% Als forats que no es dedueixin, l'amidament inclou l'encofrat necessari per a conformar el perímetre dels forats. En cas de deduir-se el 100% del forat, cal amidar també l'encofrat necessari per a conformar el perímetre dels forats. (P - 59)	324,22	52,320	16.963,19

TOTAL Capítol (1) 01.06.01 302.400,89

Obra	01	Pressupost 28034 PISCINA SENTMENAT
Capítol	06	ESTRUCTURA
Capítol (1)	02	ESTRUCTURA METÀL·LICA

NUM.	CODI	UA	DESCRIPCIÓ	PREU	AMIDAMENT	IMPORT
1	P44C-DP1Q	kg	Acer S275J2 segons UNE-EN 10025-2, per a pilars formats per peça simple, en perfils laminats en calent sèrie IPN, IPE, HEB, HEA, HEM i UPN, treballat a taller i amb una capa d'imprimació antioxidant, col·locat a l'obra amb soldadura Criteri d'amidament: kg de pes calculat segons les especificacions de la DT, d'acord amb els criteris següents: El pes unitari per al seu càlcul ha de ser el teòric Per a poder utilitzar un altre valor diferent del teòric, cal l'acceptació expressa de la DF. Aquest criteri inclou les pèrdues de material corresponents a retalls. (P - 56)	2,40	3.695,420	8.869,01
2	P442-DFZS	kg	Acer S275J2 segons UNE-EN 10025-2, per a bigues formades per peça simple, en perfils laminats en calent sèrie IPN, IPE, HEB, HEA, HEM i UPN, treballat a taller i amb una capa d'imprimació antioxidant, col·locat a l'obra amb soldadura Criteri d'amidament: kg de pes calculat segons les especificacions de la DT, d'acord amb els criteris següents: El pes unitari per al seu càlcul ha de ser el teòric Per a poder utilitzar un altre valor diferent del teòric, cal l'acceptació expressa de la DF. Aquest criteri inclou les pèrdues de material corresponents a retalls. (P - 54)	2,37	6.185,260	14.659,07

TOTAL Capítol (1) 01.06.02 23.528,08

Obra	01	Pressupost 28034 PISCINA SENTMENAT
Capítol	07	TANCAMENTS I DIVISÒRIES

NUM.	CODI	UA	DESCRIPCIÓ	PREU	AMIDAMENT	IMPORT
1	P6126-58TMEA	m2	Me.A - MUR DE FAÇANA EXTERIOR Paret divisòria recolzada per a revestir de gruix 14 cm, de totxana de 290x140x100 mm, categoria I, LD, segons la norma UNE-EN 771-1, col·locat amb morter mixt de ciment pòrtland amb filler calcari CEM II/B-L, calç i sorra, amb 380 kg/m3 de ciment, amb una proporció en volum 1:0,5:4 i 10 N/mm2 de resistència a compressió, elaborat a l'obra Criteri d'amidament: m2 de superfície amidada segons les especificacions de la DT. Amb deducció de la superfície corresponent a obertures, d'acord amb els criteris següents: Obertures <= 2 m2: No es dedueixen Obertures > 2 m2 i <= 4 m2: Es dedueixen el 50% Obertures > 4 m2: Es dedueixen el 100% Als forats que no es dedueixin, o que es dedueixin parcialment, l'amidament inclou la feina de fer els retorns, com brancals. En cas de deduir-se el 100% del forat cal amidar també aquests paraments. Aquests criteris inclouen la col·locació dels elements que configuren l'obertura, com és ara bastiments, excepte en el cas de forats de més de 4,00 m2 en què aquesta col·locació es compta a part. Inclouen l'execució de tots els treballs necessaris per a resoldre l'obertura, pel què fa a brancals i ampit, i s'utilitzaran, si cal, materials diferents dels que normalment conformen la unitat. (P - 81)	35,67	227,608	8.118,78
2	P6126-58UMEB	m2	Me.B - TANCAMENT EXTERIOR TOTXANA Paret de tancament recolzada per a revestir de gruix 14 cm, de totxana de 290x140x100 mm, categoria I, LD, segons la norma UNE-EN 771-1, col·locat amb morter mixt de ciment pòrtland amb filler calcari CEM II/B-L, calç i sorra, amb 200 kg/m3 de ciment, amb una proporció en volum 1:2:10 i 2,5 N/mm2 de resistència a compressió, elaborat a l'obra Criteri d'amidament: m2 de superfície amidada segons les especificacions de la DT. Amb deducció de la superfície corresponent a obertures, d'acord amb els criteris següents: Obertures <= 2 m2: No es dedueixen Obertures > 2 m2 i <= 4 m2: Es dedueixen el 50% Obertures > 4 m2: Es dedueixen el 100% Als forats que no es dedueixin, o que es dedueixin parcialment, l'amidament inclou la feina de fer els retorns, com brancals. En cas de deduir-se el 100% del forat cal amidar també aquests paraments. Aquests criteris inclouen la col·locació dels elements que configuren l'obertura, com és ara bastiments, excepte en el cas de forats de més de 4,00 m2 en què aquesta col·locació es compta a part. Inclouen l'execució de tots els treballs necessaris per a resoldre l'obertura, pel què fa a brancals i ampit, i s'utilitzaran, si cal, materials diferents dels que normalment conformen la unitat. (P - 83)	38,31	153,863	5.894,49
3	P6131-FJ3MEC	m2	Me.C Termoargila 300x190x140 mm, acabat vist Paret tancament de 14 cm de gruix de bloc de 300x190x140 mm de ceràmica d'argila alleugerida, LD, categoria I, acabat vist, segons la norma UNE-EN 771-1, col·locat amb morter de ciment 1:4 Criteri d'amidament: m2 de superfície amidada segons les especificacions de la DT. Amb deducció de la superfície corresponent a obertures, d'acord amb els criteris següents: Obertures <= 2 m2: No es dedueixen Obertures > 2 m2 i <= 4 m2: Es dedueixen el 50% Obertures > 4 m2: Es dedueixen el 100% Als forats que no es dedueixin, o que es dedueixin parcialment,	26,05	196,919	5.129,74

		l'amidament inclou la feina de fer els retorns, com brancals. En cas de deduir-se el 100% del forat cal amidar també aquests paraments. Aquests criteris inclouen la col·locació dels elements que configuren l'obertura, com és ara bastiments, excepte en el cas de forats de més de 4,00 m2 en què aquesta col·locació es compta a part. Inclouen l'execució de tots els treballs necessaris per a resoldre l'obertura, pel què fa a brancals i ampit, i s'utilitzaran, si cal, materials diferents dels que normalment conformen la unitat. (P - 84)			
4	P6131-FJMEC1 m2	Me.C1 Gelosia Termoargila 300x48x149 mm + rajola ceràmica fina manual de 280x140x20 mm, acabat vist Paret tancament de 14 cm de gruix en gelosia formada per doble envà de plaqueta de Termoargila 300x48x149 mm de ceràmica d'argila alleugerida, LD, categoria I, acabat vist, segons la norma UNE-EN 771-1, intercalant una filada de rajola ceràmica manual de 280x140x20 mm, col·locat amb morter de ciment 1:4, segons detalls de documentació gràfica. Criteri d'amidament: m2 de superfície amidada segons les especificacions de la DT. Amb deducció de la superfície corresponent a obertures, d'acord amb els criteris següents: Obertures <= 2 m2: No es dedueixen Obertures > 2 m2 i <= 4 m2: Es dedueixen el 50% Obertures > 4 m2: Es dedueixen el 100% Als forats que no es dedueixin, o que es dedueixin parcialment, l'amidament inclou la feina de fer els retorns, com brancals. En cas de deduir-se el 100% del forat cal amidar també aquests paraments. Aquests criteris inclouen la col·locació dels elements que configuren l'obertura, com és ara bastiments, excepte en el cas de forats de més de 4,00 m2 en què aquesta col·locació es compta a part. Inclouen l'execució de tots els treballs necessaris per a resoldre l'obertura, pel què fa a brancals i ampit, i s'utilitzaran, si cal, materials diferents dels que normalment conformen la unitat. (P - 86)	45,79	27,360	1.252,81
5	P6143-AWPME m2	Me.D - TRASDÓS Envà recolzat divisori de 7 cm de gruix, de supermaó de 600x250x70 mm, LD, categoria I, segons la norma UNE-EN 771-1, per a revestir, col·locat amb morter per a ram de paleta industrialitzat M 5 (5 N/mm2) de designació (G) segons la norma UNE-EN 998-2 Criteri d'amidament: m2 de superfície amidada segons les especificacions de la DT. Amb deducció del volum corresponent a obertures, d'acord amb els criteris següents: Obertures <= 2 m2: No es dedueixen Obertures > 2 m2 i <= 4 m2: Es dedueixen el 50% Obertures > 4 m2: Es dedueixen el 100% Als forats que no es dedueixin, o que es dedueixin parcialment, l'amidament inclou la feina de fer els retorns, com brancals. En cas de deduir-se el 100% del forat cal amidar també aquests paraments. Aquests criteris inclouen la col·locació dels elements que configuren l'obertura, com és ara bastiments, excepte en el cas de forats de més de 4,00 m2 en què aquesta col·locació es compta a part. Inclouen l'execució de tots els treballs necessaris per a resoldre l'obertura, pel què fa a brancals i ampit, i s'utilitzaran, si cal, materials diferents dels que normalment conformen la unitat. (P - 87)	17,77	222,085	3.946,45
6	P6182-44TZ m2	Me.E TANCAMENT DE BLOC DE FORMIGÓ Paret de tancament de dues cares vistes de 20 cm de gruix de bloc foradat de morter ciment, de 400x200x200 mm, llis, gris amb components hidrofugants, categoria I segons la norma UNE-EN 771-3, col·locat amb morter ciment 1:8 de ciment pòrtland amb filler calcari Criteri d'amidament: m2 de superfície amidada segons les especificacions de la DT. Amb deducció del volum corresponent a obertures, d'acord amb els criteris següents: Obertures <= 2 m2: No es dedueixen Obertures > 2 m2 i <= 4 m2: Es dedueixen el 50% Obertures > 4 m2: Es dedueixen el 100% Als forats que no es dedueixin, o que es dedueixin parcialment,	41,18	316,845	13.047,68

		l'amidament inclou la feina de fer els retorns, com brancals. En cas de deduir-se el 100% del forat cal amidar també aquests paraments. Aquests criteris inclouen la col·locació dels elements que configuren l'obertura, com és ara bastiments, excepte en el cas de forats de més de 4,00 m2 en què aquesta col·locació es compta a part. Inclouen l'execució de tots els treballs necessaris per a resoldre l'obertura, pel què fa a brancals i ampit, i s'utilitzaran, si cal, materials diferents dels que normalment conformen la unitat. 39,98 € / m2 (P - 88)			
7	P6126-58TMIA m2	MI.A - MUR FAÇANA INTERIOR TOTXANA Paret divisòria recolzada per a revestir de gruix 14 cm, de totxana de 290x140x100 mm, categoria I, LD, segons la norma UNE-EN 771-1, col·locat amb morter mixt de ciment pòrtland amb filler calcari CEM II/B-L, calç i sorra, amb 380 kg/m3 de ciment, amb una proporció en volum 1:0,5:4 i 10 N/mm2 de resistència a compressió, elaborat a l'obra Criteri d'amidament: m2 de superfície amidada segons les especificacions de la DT. Amb deducció de la superfície corresponent a obertures, d'acord amb els criteris següents: Obertures <= 2 m2: No es dedueixen Obertures > 2 m2 i <= 4 m2: Es dedueixen el 50% Obertures > 4 m2: Es dedueixen el 100% Als forats que no es dedueixin, o que es dedueixin parcialment, l'amidament inclou la feina de fer els retorns, com brancals. En cas de deduir-se el 100% del forat cal amidar també aquests paraments. Aquests criteris inclouen la col·locació dels elements que configuren l'obertura, com és ara bastiments, excepte en el cas de forats de més de 4,00 m2 en què aquesta col·locació es compta a part. Inclouen l'execució de tots els treballs necessaris per a resoldre l'obertura, pel què fa a brancals i ampit, i s'utilitzaran, si cal, materials diferents dels que normalment conformen la unitat. (P - 82)	35,67	30,783	1.098,03
8	P6131-FJ3MID m2	Mi.D Termoargila 300x190x140 mm, acabat vist Paret tancament de 14 cm de gruix de bloc de 300x190x140 mm de ceràmica d'argila alleugerida, LD, categoria I, acabat vist, segons la norma UNE-EN 771-1, col·locat amb morter de ciment 1:4, color vermellòs igual que Termoargila. Donat que l'acabat és vist, tots els talls s'hauran de fer amb màquina d'aigua. Criteri d'amidament: m2 de superfície amidada segons les especificacions de la DT. Amb deducció de la superfície corresponent a obertures, d'acord amb els criteris següents: Obertures <= 2 m2: No es dedueixen Obertures > 2 m2 i <= 4 m2: Es dedueixen el 50% Obertures > 4 m2: Es dedueixen el 100% Als forats que no es dedueixin, o que es dedueixin parcialment, l'amidament inclou la feina de fer els retorns, com brancals. En cas de deduir-se el 100% del forat cal amidar també aquests paraments. Aquests criteris inclouen la col·locació dels elements que configuren l'obertura, com és ara bastiments, excepte en el cas de forats de més de 4,00 m2 en què aquesta col·locació es compta a part. Inclouen l'execució de tots els treballs necessaris per a resoldre l'obertura, pel què fa a brancals i ampit, i s'utilitzaran, si cal, materials diferents dels que normalment conformen la unitat. (P - 85)	27,58	109,569	3.021,91
9	P8J4-MDKJ m	Coronament de parets de 14 a 15 cm de gruix, amb maó massís d'elaboració manual de 50 mm de gruix, col·locat a plec de llibre, amb morter de ciment 1:4 Criteri d'amidament: m de llargària amidada segons les especificacions de la DT. (P - 155)	33,52	52,176	1.748,94
10	P654-ZIZMIH m2	MI.H - ENVÀ DIVISORI ESTANCES HIDRÒFUG Envà de plaques de guix laminat amb aïllament de plaques de llana de roca format per estructura senzilla normal amb perfileria de planxa d'acer galvanitzat, amb un gruix total de l'envà de 100 mm, muntants	54,18	64,055	3.470,50

		cada 600 mm de 70 mm d'amplària i canals de 70 mm d'amplària, 1 placa a cada cara, una estàndard (A) de 15 mm i l'altra hidròfuga (H) de 15 mm de gruix, fixades mecànicament i aïllament de plaques semirigides de llana mineral de roca de 60 mm de gruix, 46 a 55 Kg/m3 de densitat i resistència tèrmica >= 1,622 m2·K/W Criteri d'amidament: m2 de superfície amidada segons les especificacions de la DT. Amb deducció de la superfície corresponent a obertures, d'acord amb els criteris següents: Obertures <= 2 m2: No es dedueixen Obertures > 2 m2 i <= 4 m2: Es dedueixen el 50% Obertures > 4 m2: Es dedueixen el 100% Aquests criteris inclouen la col·locació dels elements que configuren l'obertura, com és ara bastiments, excepte en el cas de forats de més de 4,00 m2 en què aquesta col·locació es compta a part. (P - 89)			
11	P662-6PGMIG m2	Mi.G - DIVISÒRIA DE TAULELL FENÒLIC Mòdul de cabina sanitària format per una porta practicable i lateral fix, de 205 cm d'alçada total, de tauler de resines fenòliques HPL de 13 mm de gruix amb acabat de color a les dues cares amb ferramenta d'acer inoxidable, composta de 3 frontisses, 1 tirador, 1 tanca amb indicació exterior, peus regulables i perfil superior de suport amb elements de fixació Criteri d'amidament: m² de quantitat realment col·locada a l'obra segons les especificacions de la DT, i aprovada per la DF. (P - 90)	194,31	119,813	23.280,86

TOTAL Capítol 01.07 70.010,19

Obra 01 Pressupost 28034 PISCINA SENTMENAT
Capítol 08 REVESTIMENTS

NUM.	CODI	UA	DESCRIPCIÓ	PREU	AMIDAMENT	IMPORT
1	P83EC-997MIB	m2	Mi.B TRASDÓS CARTRÓ GUIX HIDRÒFUG Extradossat de plaques de guix laminat format per estructura autoportant lliure normal N amb perfileria de planxa d'acer galvanitzat, amb un gruix total de l'extradossat de 85 mm, muntants cada 600 mm de 70 mm d'amplaria i canals de 70 mm d'amplaria, amb 1 placa hidròfuga (H) de 15 mm de gruix, fixada mecànicament i aïllament amb plaques de llana mineral de vidre Criteri d'amidament: m2 de superfície amidada segons les especificacions de la DT. Amb deducció de la superfície corresponent a obertures, d'acord amb els criteris següents: Obertures <= 2 m2: No es dedueixen Obertures > 2 m2 i <= 4 m2: Es dedueixen el 50% Obertures > 4 m2: Es dedueixen el 100% Aquests criteris inclouen la col·locació dels elements que configuren l'obertura, com és ara bastiments, excepte en el cas de forats de més de 4,00 m2 en què aquesta col·locació es compta a part. (P - 137)	41,19	136,048	5.603,82
2	P83EC-98XMIC	m2	Mi.C - TRASDÓS CARTRÓ GUIX ESTÀNDARD Extradossat de plaques de guix laminat format per estructura autoportant arriostrada normal amb perfileria de planxa d'acer galvanitzat, amb un gruix total de l'extradossat de 85 mm, muntants cada 600 mm de 70 mm d'amplaria i canals de 70 mm d'amplaria, amb 1 placa estàndard (A) de 15 mm de gruix, fixada mecànicament i aïllament amb plaques de llana mineral de vidre Criteri d'amidament: m2 de superfície amidada segons les especificacions de la DT. Amb deducció de la superfície corresponent a obertures, d'acord amb els criteris següents: Obertures <= 2 m2: No es dedueixen Obertures > 2 m2 i <= 4 m2: Es dedueixen el 50% Obertures > 4 m2: Es dedueixen el 100% Aquests criteris inclouen la col·locació dels elements que configuren	37,56	111,492	4.187,64

			l'obertura, com és ara bastiments, excepte en el cas de forats de més de 4,00 m2 en què aquesta col·locació es compta a part. (P - 135)			
3	P83EC-98XMIF	m2	Mi.F TRASDÓS SOBRE TANCAMENT EXISTENT Extradossat de plaques de guix laminat format per estructura autoportant arriostrada normal amb perfileria de planxa d'acer galvanitzat, amb un gruix total de l'extradossat de 63 mm, muntants cada 600 mm de 48 mm d'amplaria i canals de 48 mm d'amplaria, amb 1 placa estàndard (A) de 15 mm de gruix, fixada mecànicament i aïllament amb plaques de llana mineral de vidre Criteri d'amidament: m2 de superfície amidada segons les especificacions de la DT. Amb deducció de la superfície corresponent a obertures, d'acord amb els criteris següents: Obertures <= 2 m2: No es dedueixen Obertures > 2 m2 i <= 4 m2: Es dedueixen el 50% Obertures > 4 m2: Es dedueixen el 100% Aquests criteris inclouen la col·locació dels elements que configuren l'obertura, com és ara bastiments, excepte en el cas de forats de més de 4,00 m2 en què aquesta col·locació es compta a part. (P - 136)	35,29	87,941	3.103,44
4	P5Z15-4Z32	m2	Formació de pendents amb formigó de 150 kg/m3, amb una proporció en volum 1:4:8, amb ciment pòrtland amb filler calcari CEM II/B-L 32,5 R i granulat de pedra calcària de grandària màxima 20 mm, elaborat a l'obra amb formigonera de 165 l, de 12,5 cm de gruix mitjà Criteri d'amidament: m2 de superfície amidada segons les especificacions de la DT. Amb deducció de la superfície corresponent a obertures, d'acord amb els criteris següents: Obertures <= 1 m2: No es dedueixen Obertures > 1 m2: Es dedueix el 100% (P - 75)	16,87	466,954	7.877,51
5	P9U1-HCHJP	m	Mitja canya de radi 10 cm, feta amb morter de ciment Criteri d'amidament: m de llargària amidada segons les especificacions de la DT. (P - 174)	10,63	161,637	1.718,20
6	P824-3QP1	m2	Enrajolat de parament vertical exterior a una alçària <= 3 m amb rajola de gres premsat esmaltat de forma rectangular o quadrada, de 201 a 400 peces/m2, (gresite) antilliscant, preu superior, grup BIb-BIIa (UNE-EN 14411), col·locades amb adhesiu per a rajola ceràmica C2 (UNE-EN 12004) i rejuntat amb beurada epoxídica CG2 (UNE-EN 13888). Especific per a piscines d'ús públic. Criteri d'amidament: m2 de superfície amidada segons les especificacions de la DT. En revestiment de paraments, amb deducció de la superfície corresponent a obertures d'acord amb els criteris següents: Obertures <= 1 m2: No es dedueixen Obertures > 1 m2 i <= 2 m2: Es dedueix el 50% Obertures > 2 m2: Es dedueix el 100% Als forats que no es dedueixin, o que es dedueixin parcialment, l'amidament inclou la feina de fer els retorns, com brancals, llindes, etc. En cas de deduir-se el 100% del forat cal amidar també aquests paraments. (P - 131)	43,09	146,880	6.329,06
7	P824-3QRK	m2	Enrajolat de faixa horitzontal exterior a una alçària <= 3 m amb rajola de gres premsat esmaltat de forma rectangular o quadrada, de 201 a 400 peces/m2, (gresite), antilliscant, preu superior, grup BIb-BIIa (UNE-EN 14411), col·locades amb adhesiu per a rajola ceràmica C2 (UNE-EN 12004) i rejuntat amb beurada epoxídica CG2 (UNE-EN 13888). Especific per a piscines d'ús públic. Criteri d'amidament: m2 de superfície amidada segons les especificacions de la DT. En revestiment de paraments, amb deducció de la superfície corresponent a obertures d'acord amb els criteris següents: Obertures <= 1 m2: No es dedueixen Obertures > 1 m2 i <= 2 m2: Es dedueix el 50% Obertures > 2 m2: Es dedueix el 100% Als forats que no es dedueixin, o que es dedueixin parcialment,	55,50	466,954	25.915,95

		l'amidament inclou la feina de fer els retorns, com brancals, llindes, etc. En cas de deduir-se el 100% del forat cal amidar també aquests paraments. (P - 133)			
8	P846-9JO7	m2	Cel ras de placa de guix laminat estàndard (A) i gruix 15 mm, amb vora afinada (BA), segons la norma UNE-EN 520, amb entramat estructura senzilla d'acer galvanitzat format per perfils col·locats cada 600 mm fixats al sostre mitjançant vareta de suspensió cada 1,2 m, per a una alçària de cel ras de 4 m com a màxim Criteri d'amidament: m2 de superfície amidada segons les especificacions de la DT. Amb deducció de la superfície corresponent a obertures, d'acord amb els criteris següents: Obertures <= 1 m2: No es dedueixen. Obertures > 1 m2: Es dedueix el 100%. Aquests criteris inclouen l'acabament específic dels acords a les vores, sense que comporti l'ús de materials diferents d'aquells que normalment conformen la unitat. (P - 140)	38,26	106,319	4.067,76
9	P846-9JN8	m2	Cel ras de placa de guix laminat hidròfuga (H) i gruix 15 mm, amb vora afinada (BA), segons la norma UNE-EN 520, amb entramat estructura senzilla d'acer galvanitzat format per perfils col·locats cada 600 mm fixats al sostre mitjançant vareta de suspensió cada 1,2 m, per a una alçària de cel ras de 4 m com a màxim Criteri d'amidament: m2 de superfície amidada segons les especificacions de la DT. Amb deducció de la superfície corresponent a obertures, d'acord amb els criteris següents: Obertures <= 1 m2: No es dedueixen. Obertures > 1 m2: Es dedueix el 100%. Aquests criteris inclouen l'acabament específic dels acords a les vores, sense que comporti l'ús de materials diferents d'aquells que normalment conformen la unitat. (P - 139)	42,20	93,264	3.935,74
10	P811-3EX1	m2	Arrebossat reglejat sobre parament vertical exterior, a 3,00 m d'alçària, com a màxim, amb morter de ciment 1:6, remolinat i lliscat amb ciment pòrtland amb filler calcari 32,5 R Criteri d'amidament: m2 de superfície amidada segons les especificacions de la DT. Amb deducció de la superfície corresponent a obertures d'acord amb els criteris següents: En paraments verticals: Obertures <= 2 m2: No es dedueixen Obertures > 2 m2 i <= 4 m2: Es dedueix el 50% Obertures > 4 m2: Es dedueix el 100% En paraments horitzontals: Obertures <= 1 m2: No es dedueixen Obertures > 1 m2: Es dedueix el 100% Als forats que no es dedueixin, o que es dedueixin parcialment, l'amidament inclou la feina de fer els retorns, com ara brancals, llindes, etc. En cas de deduir-se el 100% del forat cal amidar també aquests paraments. Aquests criteris inclouen la neteja dels elements que configuren les obertures, com és ara bastiments que s'hagin embrutat. (P - 126)	37,51	953,217	35.755,17
11	P811-3EWH	m2	Arrebossat reglejat sobre parament horitzontal exterior, a 3,00 m d'alçària, com a màxim, amb morter de ciment 1:6, remolinat i lliscat amb ciment pòrtland amb filler calcari 32,5 R Criteri d'amidament: m2 de superfície amidada segons les especificacions de la DT. Amb deducció de la superfície corresponent a obertures d'acord amb els criteris següents: En paraments verticals: Obertures <= 2 m2: No es dedueixen Obertures > 2 m2 i <= 4 m2: Es dedueix el 50% Obertures > 4 m2: Es dedueix el 100% En paraments horitzontals: Obertures <= 1 m2: No es dedueixen	37,61	466,954	17.562,14

		Obertures > 1 m2: Es dedueix el 100% Als forats que no es dedueixin, o que es dedueixin parcialment, l'amidament inclou la feina de fer els retorns, com ara brancals, llindes, etc. En cas de deduir-se el 100% del forat cal amidar també aquests paraments. Aquests criteris inclouen la neteja dels elements que configuren les obertures, com és ara bastiments que s'hagin embrutat. (P - 124)			
12	P811-3EX9	m2	Arrebossat reglejat sobre parament vertical interior, a 3,00 m d'alçària, com a màxim, amb morter de ciment 1:6, remolinat i lliscat amb ciment pòrtland amb filler calcari 32,5 R Criteri d'amidament: m2 de superfície amidada segons les especificacions de la DT. Amb deducció de la superfície corresponent a obertures d'acord amb els criteris següents: En paraments verticals: Obertures <= 2 m2: No es dedueixen Obertures > 2 m2 i <= 4 m2: Es dedueix el 50% Obertures > 4 m2: Es dedueix el 100% En paraments horitzontals: Obertures <= 1 m2: No es dedueixen Obertures > 1 m2: Es dedueix el 100% Als forats que no es dedueixin, o que es dedueixin parcialment, l'amidament inclou la feina de fer els retorns, com ara brancals, llindes, etc. En cas de deduir-se el 100% del forat cal amidar també aquests paraments. Aquests criteris inclouen la neteja dels elements que configuren les obertures, com és ara bastiments que s'hagin embrutat. (P - 127)	31,60	388,562	12.278,56
13	P811-3EWP	m2	Arrebossat reglejat sobre parament horitzontal interior, a 3,00 m d'alçària, com a màxim, amb morter de ciment 1:6, remolinat i lliscat amb ciment pòrtland amb filler calcari 32,5 R Criteri d'amidament: m2 de superfície amidada segons les especificacions de la DT. Amb deducció de la superfície corresponent a obertures d'acord amb els criteris següents: En paraments verticals: Obertures <= 2 m2: No es dedueixen Obertures > 2 m2 i <= 4 m2: Es dedueix el 50% Obertures > 4 m2: Es dedueix el 100% En paraments horitzontals: Obertures <= 1 m2: No es dedueixen Obertures > 1 m2: Es dedueix el 100% Als forats que no es dedueixin, o que es dedueixin parcialment, l'amidament inclou la feina de fer els retorns, com ara brancals, llindes, etc. En cas de deduir-se el 100% del forat cal amidar també aquests paraments. Aquests criteris inclouen la neteja dels elements que configuren les obertures, com és ara bastiments que s'hagin embrutat. (P - 125)	39,56	10,000	395,60
14	P811-3EW8	m2	Arrebossat a bona vista sobre parament vertical interior, a 3,00 m d'alçària, com a màxim, amb morter de ciment 1:6, remolinat i lliscat amb ciment pòrtland amb filler calcari 32,5 R Criteri d'amidament: m2 de superfície amidada segons les especificacions de la DT. Amb deducció de la superfície corresponent a obertures d'acord amb els criteris següents: En paraments verticals: Obertures <= 2 m2: No es dedueixen Obertures > 2 m2 i <= 4 m2: Es dedueix el 50% Obertures > 4 m2: Es dedueix el 100% En paraments horitzontals: Obertures <= 1 m2: No es dedueixen Obertures > 1 m2: Es dedueix el 100% Als forats que no es dedueixin, o que es dedueixin parcialment, l'amidament inclou la feina de fer els retorns, com ara brancals, llindes, etc. En cas de deduir-se el 100% del forat cal amidar també aquests paraments. Aquests criteris inclouen la neteja dels elements que configuren les	29,73	241,815	7.189,16

		obertures, com és ara bastiments que s'hagin embrutat. (P - 123)			
15	P811-3EME	m2	Arrebossat reglejat sobre parament vertical exterior, a 3,00 m d'alçària, com a màxim, amb morter de ciment per a ús corrent (GP), de designació CSIV-W2, segons UNE-EN 998-1, deixat de regle Criteri d'amidament: m2 de superfície amidada segons les especificacions de la DT. Amb deducció de la superfície corresponent a obertures d'acord amb els criteris següents: En paraments verticals: Obertures <= 2 m2: No es dedueixen Obertures > 2 m2 i <= 4 m2: Es dedueix el 50% Obertures > 4 m2: Es dedueix el 100% En paraments horitzontals: Obertures <= 1 m2: No es dedueixen Obertures > 1 m2: Es dedueix el 100% Als forats que no es dedueixin, o que es dedueixin parcialment, l'amidament inclou la feina de fer els retorns, com ara brancals, llindes, etc. En cas de deduir-se el 100% del forat cal amidar també aquests paraments. Aquests criteris inclouen la neteja dels elements que configuren les obertures, com és ara bastiments que s'hagin embrutat. (P - 122)	25,24	196,919	4.970,24
16	P8A3-JYHX	m2	Envernissat de parament vertical de fusta, al vernís de poliuretà a l'aigua d'un component, per a fusta, amb certificat ECO LABEL,amb 2 capes d'acabat setinada Criteri d'amidament: m2 de superfície realment pintada segons les especificacions de la DT. Deducció de la superfície corresponent a obertures: Obertures <= 1 m2: No es dedueixen Obertures > 1 m2 i <= 2 m2: Es dedueix el 50% Obertures > 2 m2: Es dedueix el 100% Aquest criteris inclouen la neteja dels elements que configuren l'obertura com és ara, bastiments que s'hagin embrutat. (P - 154)	13,57	61,059	828,57
17	P815-3FLP	m2	Enguixat a bona vista sobre parament de nucli de comunicació vertical, amb guix B1,sense lliscar Criteri d'amidament: m2 de superfície amidada segons les especificacions de la DT. Amb deducció de la superfície corresponent a obertures d'acord amb els criteris següents: Obertures <= 4 m2: No es dedueixen Obertures > 4 m2: Es dedueix el 100% Aquests criteris inclouen la superfície dels paraments laterals de l'obertura en una fondària de 30 cm, com a màxim, excepte en el cas d'obertures de més de 4,00 m2 en que aquesta superfície s'ha d'amidar expressament. Inclouen igualment la neteja dels elements que configuren l'obertura, com és ara bastiments que s'hagin embrutat. (P - 128)	8,61	58,443	503,19
18	P822-3NV4	m2	Enrajolat de parament vertical interior a una alçària <= 3 m amb rajola de ceràmica premsada esmaltada mat, rajola de València, de forma rectangular o quadrada, de 26 a 45 peces/m2, preu mitjà, grup BIII (UNE-EN 14411), col·locades amb adhesiu cimentós tipus C1 segons norma UNE-EN 12004 i rejuntat amb beurada CG1 (UNE-EN 13888) Criteri d'amidament: m2 de superfície amidada segons les especificacions de la DT. En revestiment de paraments, amb deducció de la superfície corresponent a obertures d'acord amb els criteris següents: Obertures <= 1 m2: No es dedueixen Obertures > 1 m2 i <= 2 m2: Es dedueix el 50% Obertures > 2 m2: Es dedueix el 100% Als forats que no es dedueixin, o que es dedueixin parcialment, l'amidament inclou la feina de fer els retorns, com brancals, llindes, etc. En cas de deduir-se el 100% del forat cal amidar també aquests paraments. (P - 130)	26,72	388,562	10.382,38

EUR

19	P822-3NQK	m2	Enrajolat de parament vertical exterior a una alçària <= 3 m amb rajola de ceràmica premsada vidriada, rajola de València, de forma rectangular o quadrada, de 26 a 45 peces/m2, preu alt, grup BIII (UNE-EN 14411), col·locades amb adhesiu cimentós tipus C2 TE segons norma UNE-EN 12004 i rejuntat amb beurada CG2 (UNE-EN 13888) Criteri d'amidament: m2 de superfície amidada segons les especificacions de la DT. En revestiment de paraments, amb deducció de la superfície corresponent a obertures d'acord amb els criteris següents: Obertures <= 1 m2: No es dedueixen Obertures > 1 m2 i <= 2 m2: Es dedueix el 50% Obertures > 2 m2: Es dedueix el 100% Als forats que no es dedueixin, o que es dedueixin parcialment, l'amidament inclou la feina de fer els retorns, com brancals, llindes, etc. En cas de deduir-se el 100% del forat cal amidar també aquests paraments. (P - 129)	41,58	18,135	754,05
20	P867-AB7EP1	m2	Ac.B - APLACAT ACÚSTIC Extradossat vertical fins a 3,50 m d'alçada amb panell perforat acústic fixat mecànicament al parament vertical mitjançant mestres de planxa d'acer galvanitzat col·locades cada 600 mm amb aïllament de llana mineral de roca de 50 mm de gruix, densitat 90 kg/m3 R-1,429 m2·K/W i placa 12,5 mm de gruix, segons norma UNE-EN 13950, per a ambient sec tipus P2 segons UNE-EN 309, reacció al foc B-s2, d0, acabat de la cara vista perforada, cara posterior perforada amb vel acústic, de dimensions 2400x600 mm, diàmetre de perforacions 8 mm, pas de perforacions 16x16 mm, fondària de perforacions 16 mm. Criteri d'amidament: m2 de superfície amidada segons les especificacions de la DT. Amb deducció de la superfície corresponent a obertures, d'acord amb els criteris següents: Obertures <= 2 m2: No es dedueixen Obertures > 2 m2 i <= 4 m2: Es dedueixen el 50% Obertures > 4 m2: Es dedueixen el 100% Aquests criteris inclouen la col·locació dels elements que configuren l'obertura, com és ara bastiments, excepte en el cas de forats de més de 4,00 m2 en què aquesta col·locació es compta a part. (P - 142)	118,49	61,059	7.234,88
21	P89H-4V6U	m2	Pintat de parament vertical interior de ciment, amb pintura plàstica amb acabat llis, amb una capa de fons diluïda i dues d'acabat Criteri d'amidament: m2 de superfície real amidada segons les especificacions de la DT. Amb deducció de la superfície corresponent a obertures d'acord amb els criteris següents: Obertures <= 4 m2: No es dedueixen Obertures > 4 m: Es dedueix el 100% Aquests criteris inclouen la superfície dels paraments laterals de l'obertura en una fondària de 30 cm, com a màxim, excepte en el cas d'obertures de més de 4,00 m2, en que aquesta superfície s'ha d'amidar expressament. Inclouen igualment la neteja dels elements que configuren l'obertura, com ara bastiments que s'hagin embrutat. (P - 147)	5,33	438,734	2.338,45
22	P89H-4V7D	m2	Pintat de parament horitzontal interior de ciment, amb pintura plàstica amb acabat llis, amb una capa de fons diluïda i dues d'acabat Criteri d'amidament: m2 de superfície real amidada segons les especificacions de la DT. Amb deducció de la superfície corresponent a obertures d'acord amb els criteris següents: Obertures <= 4 m2: No es dedueixen Obertures > 4 m: Es dedueix el 100% Aquests criteris inclouen la superfície dels paraments laterals de l'obertura en una fondària de 30 cm, com a màxim, excepte en el cas d'obertures de més de 4,00 m2, en que aquesta superfície s'ha d'amidar expressament. Inclouen igualment la neteja dels elements que configuren l'obertura, com ara bastiments que s'hagin embrutat. (P - 148)	6,47	10,000	64,70

EUR

23	P89I-4V8S	m2	Pintat de parament vertical de guix, amb pintura plàstica amb acabat llis, amb una capa segelladora i dues d'acabat Criteri d'amidament: m2 de superfície real amidada segons les especificacions de la DT. Amb deducció de la superfície corresponent a obertures d'acord amb els criteris següents: Obertures <= 4 m2: No es dedueixen Obertures > 4 m: Es dedueix el 100% Aquests criteris inclouen la superfície dels paraments laterals de l'obertura en una fondària de 30 cm, com a màxim, excepte en el cas d'obertures de més de 4,00 m2, en que aquesta superfície s'ha d'amidar expressament. Inclouen igualment la neteja dels elements que configuren l'obertura, com ara bastiments que s'hagin embrutat. (P - 150)	5,34	10,000	53,40
24	P89I-4V8Q	m2	Pintat de parament horitzontal de guix, amb pintura plàstica amb acabat llis, amb una capa segelladora i dues d'acabat Criteri d'amidament: m2 de superfície real amidada segons les especificacions de la DT. Amb deducció de la superfície corresponent a obertures d'acord amb els criteris següents: Obertures <= 4 m2: No es dedueixen Obertures > 4 m: Es dedueix el 100% Aquests criteris inclouen la superfície dels paraments laterals de l'obertura en una fondària de 30 cm, com a màxim, excepte en el cas d'obertures de més de 4,00 m2, en que aquesta superfície s'ha d'amidar expressament. Inclouen igualment la neteja dels elements que configuren l'obertura, com ara bastiments que s'hagin embrutat. (P - 149)	6,22	205,570	1.278,65
25	P89G-43TX	m2	Pintat de portes cegues de fusta, a l'esmalt sintètic, amb una capa de protector químic insecticida-fungicida, una segelladora i dues d'acabat Criteri d'amidament: m2 de superfície de cada cara del tancament practicable tractat segons les especificacions de la DT amb les deduccions corresponents als envidraments segons els criteris següents: Deducció de la superfície corresponent a l'envidrament per a peces amb una superfície envidrada de: Més d'un 75% del total: Es dedueix el 50% Menys del 75% i més del 50% del total: Es dedueix el 25% Menys del 50% del total o amb barretes: No es dedueix (P - 146)	23,62	115,596	2.730,38
26	P89K-42YN	m2	Pintat de parament vertical de fusta, a l'esmalt sintètic, amb una capa segelladora i dues d'acabat Criteri d'amidament: m2 de superfície realment pintada segons les especificacions de la DT. Deducció de la superfície corresponent a obertures: Obertures <= 1 m2: No es dedueixen Obertures > 1 m2 i <= 2 m2: Es dedueix el 50% Obertures > 2 m2: Es dedueix el 100% Aquest criteris inclouen la neteja dels elements que configuren l'obertura com és ara, bastiments que s'hagin embrutat. (P - 151)	10,54	1,000	10,54
27	P89C-393V	m2	Pintat d'estructura d'acer a l'esmalt sintètic, amb dues capes d'imprimació antioxidant i dues d'acabat Criteri d'amidament: m2 de superfície realment pintada segons les especificacions de la DT. Cal considerar el desenvolupament del perímetre. (P - 145)	34,00	296,421	10.078,31

TOTAL Capítol 01.08 177.147,49

Obra 01 Pressupost 28034 PISCINA SENTMENAT
Capítol 09 IMPERMEABILITZACIONS I AÏLLAMENTS

NUM.	CODI	UA	DESCRIPCIÓ	PREU	AMIDAMENT	IMPORT
1	P7C45-5OKC	m2	Aïllament amb placa rígida de llana mineral de roca (MW), de densitat 66 a 85 kg/m3, de 100 mm de gruix, amb una conductivitat tèrmica <= 0.036 W/(m·K) i resistència tèrmica >= 2,778 m2·K/W, col·locada amb fixacions mecàniques Criteri d'amidament: m2 de superfície amidada segons les especificacions de la DT. Amb deducció de la superfície corresponent a obertures, d'acord amb els criteris següents: Obertures <= 1 m2: No es dedueixen Obertures > 1 m2: Es dedueix el 100% (P - 119)	48,55	199,583	9.689,75
2	P713-DXFT	m2	Membrana de dues làmines, de densitat superficial 7,2 kg/m2 formada per làmina de betum modificat LBM (SBS)-24-FV, amb armadura de feltre de fibra de vidre de 60 g/m2 sobre làmina de betum modificat LBM (SBS)-40-FP 160 g/m2, adherides entre elles en calent i col·locades sobre capa separadora amb geotèxtil Criteri d'amidament: m2 de superfície amidada segons les especificacions de la DT. Amb deducció de la superfície corresponent a obertures, d'acord amb els criteris següents: Obertures <= 1 m2: No es dedueixen Obertures > 1 m2: Es dedueix el 100% En aquest criteri de deducció de forats s'inclou l'acabament específic dels acords amb els paraments o elements verticals que conformen el forat, utilitzant, si cal, materials diferents d'aquells que normalment conformen la unitat Aquest criteri inclou les pèrdues de material corresponents a retalls i cavalcaments. (P - 111)	29,11	1.413,823	41.156,39
3	P7B1-6Q3V	m2	Geotèxtil format per feltre de polipropilè no teixit lligat mecànicament de 110 a 130 g/m2, col·locat sense adherir Criteri d'amidament: m2 de superfície amidada segons les especificacions de la DT. Amb deducció de la superfície corresponent a obertures, d'acord amb els criteris següents: Obertures <= 1 m2: No es dedueixen Obertures > 1 m2: Es dedueix el 100% Aquests criteris inclouen les pèrdues de material corresponents a retalls i cavalcaments. (P - 115)	3,00	2.827,646	8.482,94
4	P786-H3OK	m2	Impermeabilització de parament amb pintura tipus poliuretà monocomponent amb una dotació de 0,25 kg/m2 aplicada en dues capes (P - 114)	10,10	126,945	1.282,14
5	P780-ELIY	m2	Impermeabilització de parament amb polímer en dispersió aquosa amb una dotació d'1,3 kg/m2, aplicat amb amb rodet o llana (P - 113)	19,61	106,116	2.080,93
6	P712-DXP1	m2	Membrana per a impermeabilització de murs segons UNE 104402 de 4,1 kg/m2 d'una làmina de betum asfàltic modificat LBM (SBS)-40-FP amb armadura de feltre de polièster de 160 g/m2, adherida en calent, prèvia imprimació Criteri d'amidament: m2 de superfície amidada segons les especificacions de la DT. Amb deducció de la superfície corresponent a obertures, d'acord amb els criteris següents: Obertures <= 1 m2: No es dedueixen Obertures > 1 m2: Es dedueix el 100% En aquest criteri de deducció de forats s'inclou l'acabament específic dels acords amb els paraments o elements verticals que conformen el forat, utilitzant, si cal, materials diferents d'aquells que normalment conformen la unitat Aquest criteri inclou les pèrdues de material corresponents a retalls i cavalcaments. (P - 110)	23,59	166,034	3.916,74

7	PD5J-43FK	m2	Làmina drenant nodular de polietilè d'alta densitat, amb un geotèxtil de polipropilè adherit en una de les seves cares, amb nòduls de 8 mm d'alçària aproximada i una resistència a la compressió aproximada de 150 kN/m2, fixada mecànicament sobre parament vertical Criteri d'amidament: m2 de superfície amidada segons les especificacions de la DT. Aquests criteris inclouen les pèrdues de material corresponents a retalls i cavalcaments. (P - 254)	8,13	166,034	1.349,86
8	PD5I-H989	m	Tub drenant de 0,20 m de diàmetre format per làmina geotèxtil de 150 gr/m2 i graves Criteri d'amidament: m de llargària amidada segons les especificacions de la DT. Aquests criteris inclouen les pèrdues de material corresponents a retalls i cavalcaments. (P - 253)	18,77	81,549	1.530,67
9	P2251-5484	m3	Estesa de graves per a drenatge de pedra calcària en tongades de 50 cm, com a màxim Criteri d'amidament: m3 de volum amidat segons les especificacions de la DT. La partida d'obra inclou el subministrament i aportació del material en cas de graves, tot-u o material provinent del reciclatge de residus de la construcció, i no està inclòs en cas de que es tracti de terres. (P - 31)	45,46	33,833	1.538,05
10	P7C25-HOTA	m2	Aïllament de planxa de poliestirè extruït (XPS), de 120 mm de gruix, resistència a compressió >=250 kPa, resistència tèrmica entre 3.529 i 3,243 m2·K/W, amb la superfície llisa i cantell encadellat, col·locada sense adherir Criteri d'amidament: m2 de superfície amidada segons les especificacions de la DT. Amb deducció de la superfície corresponent a obertures, d'acord amb els criteris següents: Obertures <= 1 m2: No es dedueixen Obertures > 1 m2: Es dedueix el 100% (P - 117)	21,63	163,375	3.533,80
11	P7C25-JKZY	m2	Aïllament de planxa de poliestirè extruït (XPS), de 80 mm de gruix, resistència a compressió >=250 kPa, resistència tèrmica entre 2.353 i 2,162 m2·K/W, amb la superfície llisa i cantell encadellat, col·locada amb morter adhesiu Criteri d'amidament: m2 de superfície amidada segons les especificacions de la DT. Amb deducció de la superfície corresponent a obertures, d'acord amb els criteris següents: Obertures <= 1 m2: No es dedueixen Obertures > 1 m2: Es dedueix el 100% (P - 118)	16,04	8,498	136,31
12	P7R1-HIW5	m2	Barrera front al gas radó amb làmina de betum modificat amb elastòmer, amb acabat plàstic per les dues cares, LBM (SBS) 40/P-FP amb armadura de feltre de polièster de 150 g/m2, de gruix mes gran a 2 mm, amb coeficient de difusió front al gas radó menor o igual a 2 * 10^-12 m2/s, col·locada no adherida sobre superfície horitzontal (P - 120)	23,04	215,599	4.967,40

TOTAL Capítol 01.09 79.664,98

Obra 01 Pressupost 28034 PISCINA SENTMENAT
Capítol 10 PAVIMENTS

NUM.	CODI	UA	DESCRIPCIÓ	PREU	AMIDAMENT	IMPORT
1	P93Q-JQC7	m2	Placa amb solera de formigó per armar HA - 30 / F / 20 / XC3 amb una quantitat de ciment de 300 kg/m3 i relació aigua ciment =< 0.55, de gruix 15 cm, abocat des de camió, armada amb malla electrosoldada de barres corrugades d'acer B500T 15x15 cm i 6 mm de D, capa drenant amb grava de pedrera de 50 a 70 mm de D, capa filtrant amb geotèxtil de polipropilè, amb repàs i piconatge de caixa de paviment	44,65	478,877	21.381,86

			del PN, C2 + D1 segons CTE/DB-HS 2006 Criteri d'amidament: m2 de superfície amidada segons les especificacions de la DT. L'abonament dels treballs de preparació de la superfície d'assentament correspon a la unitat d'obra de la capa subjacent. No són d'abonament els sobreescreixos laterals ni els necessaris per a compensar la minva de gruixos de capes subjacents. (P - 157)			
2	P9G6-4XOL	m2	Paviment de formigó amb formigó HA-30/P / 10 / IIa + E de consistència plàstica, grandària màxima del granulat 10 mm, amb >= 300 kg/m3 de ciment, apte per a classe d'exposició IIa + E, de 5 cm de gruix, amb malla electrosoldada Criteri d'amidament: m2 de superfície amidada segons les especificacions del projecte, amb deducció de la superfície corresponent a obertures, d'acord amb els criteris següents: Obertures <= 1 m2: No es dedueixen Obertures > 1 m2: Es dedueix el 100% Aquests criteris inclouen l'acabament específic dels acords amb les vores, sense que comporti l'ús de material diferents d'aquells que normalment conformen la unitat. (P - 169)	16,52	443,877	7.332,85
3	P9G0-51BI	m2	Ratllat manual de paviments de formigó Criteri d'amidament: m2 de superfície amidada segons les especificacions de la DT, amb deducció de la superfície corresponent a obertures, d'acord amb els criteris següents: Obertures <= 1 m2: No es dedueixen Obertures > 1 m2: Es dedueix el 100% (P - 166)	2,99	443,877	1.327,19
4	P9GB-4AOF	m3	Paviment de formigó per a paviments HF-4 MPa de resistència a flexotracció i consistència plàstica, escampat des de camió, estesa i vibratge mecànic, remolinat mecànic afegint 4 kg/m2 de pols de quars color Criteri d'amidament: m3 de volum realment executat, mesurat d'acord amb les seccions-tipus senyalades a la DT Aquests criteris inclouen l'acabament específic dels acords amb les vores, sense que comporti l'ús de materials diferents d'aquells que normalment conformen la unitat. No s'inclouen en aquests criteri les reparacions d'irregularitat superiors a les tolerables. No és d'abonament en aquesta unitat d'obra el reg de cura. No són d'abonament en aquesta unitat d'obra els junts de retracció ni els de dilatació. No s'inclou dins d'aquesta unitat d'obra l'abonament dels treballs de preparació de la superfície existent. m2 de superfície realment executada, amidada segons les especificacions de la DT, comprovada i acceptada expressament per la DF. Queda inclòs el muntatge i desmuntatge de l'encofrat lateral, en el cas que sigui necessari. (P - 170)	124,49	17,008	2.117,33
5	P9C3-71WR	m2	Paviment de terratzo llis de gra mitjà, de 30x30 cm, preu mitjà, col·locat a truc de maceta amb morter de ciment 1:6, sobre capa de sorra de 2 cm de gruix, per a ús interior intens, inclòs rebaixat, polit i abrillantat Criteri d'amidament: m2 de superfície amidada segons les especificacions de la DT, amb deducció de la superfície corresponent a obertures, d'acord amb els criteris següents: Obertures <= 1 m2: No es dedueixen Obertures > 1 m2: Es dedueix el 100% Aquests criteris inclouen l'acabament específic dels acords a les vores, sense que comporti l'ús de materials diferents d'aquells que normalment conformen la unitat. (P - 160)	39,94	215,599	8.611,02
6	P9P7-8FN7	m2	Paviment de linòleum en rotlle classe 23-34-43 segons UNE-EN ISO 24011 i de gruix de 4 mm, col·locat amb adhesiu acrílic de dispersió aquosa i soldat en calent amb cordó cel·lular de diàmetre 4 mm (P - 173)	38,63	108,509	4.191,70

7	P93I-57SE	m2	Recrescuda i anivellament del suport de 50 mm de gruix, amb pasta autoanivellant de ciment tipus CT-C20-F3 segons UNE-EN 13813, aplicada mitjançant bombeig Criteri d'amidament: m2 de superfície amidada segons les especificacions de la DT, amb deducció de la superfície corresponent a obertures, d'acord amb els criteris següents: Obertures <= 1 m2: No es dedueixen Obertures > 1 m2: Es dedueix el 100% (P - 156)	9,92	198,260	1.966,74
8	P9G5-61SPIB	m2	Pi.B PAVIMENT FORMIGÓ REGLEJAT SOLERA Paviment de formigó amb formigó HA-30/P / 10 / I + E de consistència plàstica, grandària màxima del granulat 10 mm, amb >= 300 kg/m3 de ciment, apte per a classe d'exposició I + E, de 15 cm de gruix, amb acabat reglejat mecànic, malla electrosoldada d'acer B500T 15x 15 cm i 6 mm de D, amb acabat reglejat mecànic i part proporcional de junts de dilatació i retracció Criteri d'amidament: m2 de superfície amidada segons les especificacions del projecte, amb deducció de la superfície corresponent a obertures, d'acord amb els criteris següents: Obertures <= 1 m2: No es dedueixen Obertures > 1 m2: Es dedueix el 100% Aquests criteris inclouen l'acabament específic dels acords amb les vores, sense que comporti l'ús de material diferents d'aquells que normalment conformen la unitat. (P - 168)	36,01	668,823	24.084,32
9	P9G5-61SPEB	m2	Pe.B - PAVIMENT FORMIGÓ RASPATLLAT SOBRE SOLERA EXISTENT Paviment de formigó amb formigó HA-30/P / 10 / I + E de consistència plàstica, grandària màxima del granulat 10 mm, amb >= 300 kg/m3 de ciment, apte per a classe d'exposició I + E, de 15 cm de gruix, amb acabat raspatllat, malla electrosoldada d'acer B500T 15x 15 cm i 6 mm de D, amb acabat raspatllat i part proporcional de junts de dilatació i retracció Criteri d'amidament: m2 de superfície amidada segons les especificacions del projecte, amb deducció de la superfície corresponent a obertures, d'acord amb els criteris següents: Obertures <= 1 m2: No es dedueixen Obertures > 1 m2: Es dedueix el 100% Aquests criteris inclouen l'acabament específic dels acords amb les vores, sense que comporti l'ús de material diferents d'aquells que normalment conformen la unitat. (P - 167)	36,01	121,231	4.365,53
10	P9D5-35ZL	m2	Pe.G - PAVIMENT DE GRES ANTILLISCANT VESTIDORS Paviment interior, de rajola de gres porcellànic premsat esmaltat antilliscant categoria C3, de forma rectangular o quadrada, de 6 a 15 peces/m2, preu mitjà, grup BIa (UNE-EN 14411), col·locades amb adhesiu per a rajola ceràmica C1 (UNE-EN 12004) i rejuntat amb beurada CG2 (UNE-EN 13888) Criteri d'amidament: m2 de superfície amidada segons les especificacions de la DT, amb deducció de la superfície corresponent a obertures, d'acord amb els criteris següents: Obertures <= 1 m2: No es dedueixen Obertures > 1 m2: Es dedueix el 100% (P - 161)	49,59	182,570	9.053,65
11	P9D5-35ZPIC	m2	Pi.C - PAVIMENT DE GRES ANTILLISCANT Paviment interior, de rajola de gres porcellànic premsat esmaltat antilliscant categoria C3, de forma rectangular o quadrada, de 6 a 15 peces/m2, preu mitjà, grup BIa (UNE-EN 14411), col·locades amb adhesiu per a rajola ceràmica C1 (UNE-EN 12004) i rejuntat amb beurada CG2 (UNE-EN 13888) Criteri d'amidament: m2 de superfície amidada segons les especificacions de la DT, amb deducció de la superfície corresponent a obertures, d'acord amb els criteris següents: Obertures <= 1 m2: No es dedueixen Obertures > 1 m2: Es dedueix el 100% (P - 162)	49,59	127,856	6.340,38

12	P9F3-VGUPEK	m2	Pe.K - PAVIMENT DE PEÇA DE FORMIGÓ ´´LLOSA VULCANO´´ Paviment de llosa de formigó per a paviments de 40x40 cm i 3,5 cm de gruix, de forma quadrat, textura amb relleu horitzontal, preu alt, col·locats amb morter de ciment 1:4 i reblert de junts, tipus ´´LLOSA VULCANO´´ de BREINCO o equivalent. Criteri d'amidament: m2 de superfície amidada segons les especificacions de la DT, amb deducció de la superfície corresponent a obertures, d'acord amb els criteris següents: Obertures <= 1 m2: No es dedueixen Obertures > 1 m2: Es dedueix el 100% (P - 165)	54,58	276,888	15.112,55
13	P9F3-I0PPEI	m2	Pe.I - PAVIMENT DE PEÇA DE FORMIGÓ ´´LLOSA VULCANO´´ Paviment de llosa de formigó per a paviments de 60x40 cm i 6 cm de gruix, de forma rectangular, textura abuixardada, preu superior, col·locats amb morter de ciment 1:4 i reblert de junts Criteri d'amidament: m2 de superfície executada d'acord amb les especificacions de la DT, amb deducció de la superfície corresponent a obertures interiors, d'acord amb els criteris següents: Paviments exteriors: Obertures <= 1,5 m2: No es dedueixen Obertures > 1,5 m2: Es dedueix el 100% Paviments interiors: Obertures <= 1 m2: No es dedueixen Obertures > 1 m2: Es dedueix el 100% Aquests criteris inclouen l'acabament específic dels acords a les vores, sense que comporti l'ús de materials diferents d'aquells que normalment conformen la unitat. (P - 164)	67,16	194,885	13.088,48
14	P9M2-8BVPEJ	m2	Pe.J - PAVIMENT CONTINU EPOXI Paviment continu multicapa de morter de resines epoxi amb 1 capa base de morter, 1 capa d'acabat de morter i dues capes de pintura epoxi de recobriment, amb una dotació de 1,6 Kg/m2 Criteri d'amidament: m2 de superfície amidada segons les especificacions de la DT. Amb deducció de la superfície corresponent a obertures, d'acord amb els criteris següents: Obertures <= 1 m2: No es dedueixen Obertures > 1 m2: Es dedueix el 100% (P - 172)	30,86	377,997	11.664,99
15	P515-C6CPEG	m2	Pe.G - PAVIMENT DE PEÇA DE FORMIGÓ ´´LLOSA FILTRE´´ Paviment amb llosa filtrant per a formació de coberta transitable, amb acabat de terrat amb peces prefabricades de formigó alleugerit i filtrant, de color variable, de 60x40 cm, col·locades sense adherir i geotèxtil format per feltre de polipropilè no teixit lligat mecànicament de 100 a 110 g/m2, col·locat sense adherir, marca BREINCO o equivalent. (P - 69)	73,23	8,000	585,84
16	P9UA-4Z75	m	Sòcol de terratzo llis de gra petit, preu alt, de 10 cm d'alçària, col·locat a truc de maceta amb morter de ciment 1:6 Criteri d'amidament: m de llargària amidada segons les especificacions del projecte, amb deducció de la llargària corresponent a obertures d'acord amb els criteris següents: Obertures d'amplària <= 1 m: Es dedueix el 50% Obertures d'amplària > 1 m: Es dedueix el 100% (P - 175)	12,04	36,887	444,12
17	P9VF-5CGZ	m	Formació d'esglaó amb totxana de 290x140x100 mm, col·locada amb morter de ciment 1:8 Criteri d'amidament: m de llargària amidada segons les especificacions de la DT. (P - 177)	25,32	149,075	3.774,58
18	P9VE-B6KE	m	Esglaó de formigó prefabricat d'1 peça de secció rectangular de 40x15 cm, amb bisell i acabat llis, de color gris, col·locat amb formigó d'ús no estructural HNE-15/P/10 Criteri d'amidament: m d'esglaó amidat segons les especificacions de la DT. (P - 176)	57,33	149,075	8.546,47
19	P9VF-5CP1	m	Formació de rampa amb totxana de 290x140x100 mm, col·locada amb morter de ciment 1:8 Criteri d'amidament: m de llargària amidada segons les	25,32	8,447	213,88

		especificacions de la DT. (P - 178)			
20	P966-H97L	m	Vorada recta d'acer galvanitzat, de 10 mm de gruix i 200 mm d'alçària, inclosos els elements metàl·lics d'ancoratge soldats a la xapa, col·locada sobre base de formigó d'ús no estructural HNE-15/P/40 de resistència a compressió 15 N/mm2, consistència plàstica i grandària màxima del granulat 40 mm Criteri d'amidament: m de llargària amidada segons les especificacions de la DT. (P - 158)	39,51	436,360	17.240,58

TOTAL Capítol 01.10 161.444,06

Obra 01 Pressupost 28034 PISCINA SENTMENAT
Capítol 11 COBERTES

NUM.	CODI	UA	DESCRIPCIÓ	PREU	AMIDAMENT	IMPORT
1	P51D-55YP1	m	Formació de filada de 20 cm d'alçada amb 1 bloc de morter de ciment R-6, llis, de 400x200x200 mm, per a revestir, categoria I segons norma UNE-EN 771-3 i arrebossada amb morter de ciment 1:6 Criteri d'amidament: m de llargària amidada segons les especificacions de la DT. (P - 70)	12,61	348,240	4.391,31
2	P51D-55YP2	m	Formació de filada de 40 cm d'alçada amb 2 blocs de morter de ciment R-6, llis, de 400x200x200 mm, per a revestir, categoria I segons norma UNE-EN 771-3 i arrebossada amb morter de ciment 1:6 Criteri d'amidament: m de llargària amidada segons les especificacions de la DT. (P - 71)	20,65	20,147	416,04
3	P5Z15-4Z32	m2	Formació de pendents amb formigó de 150 kg/m3, amb una proporció en volum 1:4:8, amb ciment pòrtland amb filler calcari CEM II/B-L 32,5 R i granulat de pedra calcària de grandària màxima 20 mm, elaborat a l'obra amb formigonera de 165 l, de 12,5 cm de gruix mitjà Criteri d'amidament: m2 de superfície amidada segons les especificacions de la DT. Amb deducció de la superfície corresponent a obertures, d'acord amb els criteris següents: Obertures <= 1 m2: No es dedueixen Obertures > 1 m2: Es dedueix el 100% (P - 75)	16,87	1.413,823	23.851,19
4	P5ZJ2-I07J	m	Remat de planxa d'acer plegada amb acabat galvanitzat i prelacat, d'1 mm de gruix, 80 cm de desenvolupament, com a màxim, amb 5 plecs, per a canaló exterior, col·locat amb fixacions mecàniques, i segellat Criteri d'amidament: m de llargària amidada segons les especificacions de la DT. (P - 80)	20,63	110,320	2.275,90
5	P5ZJ1-52DT	m	Canal exterior de secció semicircular de PVC rígid, de 150 mm, col·locada amb peces especials i connectada al baixant Criteri d'amidament: m de llargària amidada segons les especificacions de la DT. (P - 79)	30,94	0,010	0,31
6	P5ZDC-JSLI	m	Remat de planxa d'acer plegada amb acabat galvanitzat i prelacat, de 0,8 mm de gruix, 30 cm de desenvolupament, com a màxim, amb 3 plecs, per a minvell, col·locat amb fixacions mecàniques, amb perfils conformats d' estanquitat, i segellat Criteri d'amidament: m de llargària amidada segons les especificacions de la DT. (P - 77)	22,41	37,874	848,76
7	P7ZB-AHP1	m	Remat per a impermeabilització amb perfil de planxa d'acer galvanitzat de 0,6 mm de gruix amb làmina de PVC flexible adherida i/o bituminosa, resistent a la intempèrie d'1,2 mm de gruix, de 250 mm de desenvolupament i 3 plecs, col·locat amb fixacions mecàniques (P - 121)	27,88	56,756	1.582,36
8	P5ZDC-HOP1	m	Remat de planxa d'acer plegada amb acabat galvanitzat, d'1 mm de gruix, 80 cm de desenvolupament, com a màxim, amb 5 plecs, remat	22,51	59,047	1.329,15

		perimetral de coberta, col·locat amb fixacions mecàniques, amb perfils conformats d' estanquitat, i segellat Criteri d'amidament: m de llargària amidada segons les especificacions de la DT. (P - 76)			
9	P531-9R9O	m2	Coberta amb panell sandvitx de planxes d'acer amb aillament de poliisocianurat (PIR) amb prestacions al foc millorades, amb un gruix total de 120 mm, amb la cara exterior nervada color blanc i la cara interior llisa, galvanitzat en calent i prelacat en ambdues cares, gruix de les planxes (ext/int) 0.6/0,5 mm, junt longitudinal encadellat, amb fixació oculta amb tapajunts, amb un pendent de 7 a 30% Criteri d'amidament: m2 de superfície amidada segons les especificacions de la DT, amb deducció de la superfície corresponent a obertures, d'acord amb els criteris següents: Obertures <= 1 m2: No es dedueixen Obertures > 1 m2: Es dedueix el 100% (P - 72)	88,41	146,692	12.969,04
10	PR32-8RZA	m3	Grava de riu de 50 a 70 mm, subministrada en sacs de 0,8 m3 i escampada amb mitjans manuals Criteri d'amidament: m3 de volum amidat segons les especificacions de la DT. (P - 538)	166,10	4,310	715,89
11	PD58-5YO0	m	Canal de formigó polímer, d'amplària interior 150 mm, amb un pendent del < 1 %, amb perfil lateral, amb reixa d'acer galvanitzat nervada, classe A15 segons norma UNE-EN 1433, fixada amb tanca a la canal, col·locada sobre base de formigó amb solera de 100 mm de gruix i parets de 100 mm de gruix (P - 252)	86,71	47,840	4.148,21

TOTAL Capítol 01.11 52.528,16

Obra 01 Pressupost 28034 PISCINA SENTMENAT
Capítol 12 INSTAL·LACIONS
Capítol (1) 00 Notes

NUM.	CODI	UA	DESCRIPCIÓ	PREU	AMIDAMENT	IMPORT
1	NOTES000	NOT	Notes generals a totes les partides del present pressupost que inclouran: - Subministrament i instal·lació de tots els materials, inclosos materials auxiliars i accessoris de muntatge. - Bastides i plataformes de muntatge de tot tipus. - Descàrrega del material i distribució per plantes fins al punt de treball. - Homologació i certificació de tots els materials. - Manual d'instruccions i garanties. - Realització i lliurament de protocols de proves de la instal·lació segons normativa aplicable. - Certificats i butlletins que la instal·lació requereixi. - Posada en funcionament de la mateixa, així com formació de dossier amb manuals d'utilització, garanties, manteniment bàsic de la instal·lació. - Planols As-Built en format *.dwg. - Tots els materials que s'instal·lin han de ser aprovat tant per la propietat com per la D.F. Queden incloses en cada capítol les ajudes del ram de paleta, que consisteixen en: - Realització de regates i forats. - Tapat de regates i forats. - Neteja final i retirada d'enderrocs. (P - 7)	0,00	1,000	0,00

TOTAL Capítol (1) 01.12.00 0,00

Obra	01	Pressupost 28034 PISCINA SENTMENAT
Capítol	12	INSTAL·LACIONS
Capítol (1)	01	Fontaneria
Subcapítol	01	Xarxa d'aigua freda

NUM.	CODI	UA	DESCRIPCIÓ	PREU	AMIDAMENT	IMPORT
1	PFC0-KR09	m	Subministrament i col·locació de canonada NIRON monocapa RP de polipropilé copolímer random PP-R RP ´´Raised Pressure´´, SDR 9 sèrie 4, de diàmetre 50 mm i 5,6 mm d'espessor. Canonada fabricada segons norma UNE EN 15874-2, accessoris fabricats i certificats segons norma UNE EN 15874-3 i sistema d'unió per termofusió, insercions incorporades i electrofusió segons norma UNE EN 15874-2. Certificat de potabilitat Aimplas segons RD 140/2003. Per a usos en instal·lacions de fontaneria i climatització (calefacció, aigua/aigua, aigua/aire) amb temperatures compreses entre els -15 °C i 95 °C. S'inclou la p/p d'accessoris i material auxiliar per a muntatge i subjecció. Instal·lat amb abraçaderes isofòniques Niron de goma llisa, segons la norma UNE EN 806-4. Espessor d'aïllament tèrmic conforme el RITE i calculat mitjançant procediment alternatiu segons criteris de la norma UNE EN ISO 12241. Certificat segons ISO 14001 i amb la Declaración Ambiental de Producto (DAP). Presentació en barres de 4 metres, color blau Niron, ref. TNIRRRP509 de la serie Niron de ITALSAN. S'inclou mà d'obra, materials i medis auxiliars. Totalment instal·lat i funcionant. (P - 314)	19,30	30,000	579,00
2	PFC0-KR08	m	Subministrament i col·locació de canonada NIRON monocapa RP de polipropilé copolímer random PP-R RP ´´Raised Pressure´´, SDR 9 sèrie 4, de diàmetre 40 mm i 4,5 mm d'espessor. Canonada fabricada segons norma UNE EN 15874-2, accessoris fabricats i certificats segons norma UNE EN 15874-3 i sistema d'unió per termofusió, insercions incorporades i electrofusió segons norma UNE EN 15874-2. Certificat de potabilitat Aimplas segons RD 140/2003. Per a usos en instal·lacions de fontaneria i climatització (calefacció, aigua/aigua, aigua/aire) amb temperatures compreses entre els -15 °C i 95 °C. S'inclou la p/p d'accessoris i material auxiliar per a muntatge i subjecció. Instal·lat amb abraçaderes isofòniques Niron de goma llisa, segons la norma UNE EN 806-4. Espessor d'aïllament tèrmic conforme el RITE i calculat mitjançant procediment alternatiu segons criteris de la norma UNE EN ISO 12241. Certificat segons ISO 14001 i amb la Declaración Ambiental de Producto (DAP). Presentació en barres de 4 metres, color blau Niron, ref. TNIRRRP409 de la serie Niron de ITALSAN. S'inclou mà d'obra, materials i medis auxiliars. Totalment instal·lat i funcionant. (P - 313)	15,97	20,000	319,40
3	PFC0-KR07	m	Subministrament i col·locació de canonada NIRON monocapa RP de polipropilé copolímer random PP-R RP ´´Raised Pressure´´, SDR 9 sèrie 4, de diàmetre 32 mm i 3,6 mm d'espessor. Canonada fabricada segons norma UNE EN 15874-2, accessoris fabricats i certificats segons norma UNE EN 15874-3 i sistema d'unió per termofusió, insercions incorporades i electrofusió segons norma UNE EN 15874-2. Certificat de potabilitat Aimplas segons RD 140/2003. Per a usos en instal·lacions de fontaneria i climatització (calefacció, aigua/aigua,	13,22	16,000	211,52

			aigua/aire) amb temperatures compreses entre els -15 °C i 95 °C. S'inclou la p/p d'accessoris i material auxiliar per a muntatge i subjecció. Instal·lat amb abraçaderes isofòniques Niron de goma llisa, segons la norma UNE EN 806-4. Espessor d'aïllament tèrmic conforme el RITE i calculat mitjançant procediment alternatiu segons criteris de la norma UNE EN ISO 12241. Certificat segons ISO 14001 i amb la Declaración Ambiental de Producto (DAP). Presentació en barres de 4 metres, color blau Niron, ref. TNIRRRP329 de la serie Niron de ITALSAN. S'inclou mà d'obra, materials i medis auxiliars. Totalment instal·lat i funcionant. (P - 312)			
4	PFC0-KR06	m	Subministrament i col·locació de canonada NIRON monocapa RP de polipropilé copolímer random PP-R RP ´´Raised Pressure´´, SDR 7,4 sèrie 3,2, de diàmetre 25 mm i 3,5 mm d'espessor. Canonada fabricada segons norma UNE EN 15874-2, accessoris fabricats i certificats segons norma UNE EN 15874-3 i sistema d'unió per termofusió, insercions incorporades i electrofusió segons norma UNE EN 15874-2. Certificat de potabilitat Aimplas segons RD 140/2003. Per a usos en instal·lacions de fontaneria i climatització (calefacció, aigua/aigua, aigua/aire) amb temperatures compreses entre els -15 °C i 95 °C. S'inclou la p/p d'accessoris i material auxiliar per a muntatge i subjecció. Instal·lat amb abraçaderes isofòniques Niron de goma llisa, segons la norma UNE EN 806-4. Espessor d'aïllament tèrmic conforme el RITE i calculat mitjançant procediment alternatiu segons criteris de la norma UNE EN ISO 12241. Certificat segons ISO 14001 i amb la Declaración Ambiental de Producto (DAP). Presentació en barres de 4 metres, color blau Niron, ref. TNIRRRP2574 de la serie Niron de ITALSAN. S'inclou mà d'obra, materials i medis auxiliars. Totalment instal·lat i funcionant. (P - 311)	12,31	31,000	381,61
5	PFB6-7AIB	m	Tubs per a distribució d'aigua en sales humides (banys, cuines etc) amb tub de polietilè reticulat de 20 mm de diàmetre nominal exterior i 1,9 mm de gruix, de la sèrie 5 segons UNE-EN ISO 15875-2, muntat amb accessoris per a premsar Criteri d'amidament: m de llargària instal·lada, amidada segons les especificacions de la DT, entre els eixos dels elements o dels punts per connectar. Aquest criteri inclou les pèrdues de material per retalls i els empalmaments que s'hagin efectuat. (P - 310)	16,13	50,500	814,57
6	PFQ0-IM7N	m	Aïllament tèrmic d'escuma elastomèrica per a canonades que transporten fluids a temperatura entre -50°C i 105°C, per a tub de diàmetre exterior 54 mm, de 9 mm de gruix, classe de reacció al foc BL-s1, d0 segons norma UNE-EN 13501-1, autoadhesiva, amb un factor de resistència a la difusió del vapor d'aigua >= 7000, col·locat superficialment amb grau de dificultat alt Criteri d'amidament: m de llargària instal·lada, amidada segons les especificacions de la DT, entre els eixos dels elements o dels punts per connectar. Aquest criteri inclou les pèrdues de material com a conseqüència dels retalls. (P - 319)	18,84	30,000	565,20
7	PFQ0-IH1M	m	Aïllament tèrmic d'escuma elastomèrica per a canonades que transporten fluids a temperatura entre -50°C i 105°C, per a tub de diàmetre exterior 42 mm, de 9 mm de gruix, classe de reacció al foc	16,38	20,000	327,60

		BL-s1, d0 segons norma UNE-EN 13501-1, autoadhesiva, amb un factor de resistència a la difusió del vapor d'aigua >= 7000, col·locat superficialment amb grau de dificultat alt Criteri d'amidament: m de llargària instal·lada, amidada segons les especificacions de la DT, entre els eixos dels elements o dels punts per connectar. Aquest criteri inclou les pèrdues de material com a conseqüència dels retalls. (P - 315)			
8	PFQ0-IL3K	m	Aïllament tèrmic d'escuma elastomèrica per a canonades que transporten fluids a temperatura entre -50°C i 105°C, per a tub de diàmetre exterior 35 mm, de 9 mm de gruix, classe de reacció al foc BL-s1, d0 segons norma UNE-EN 13501-1, autoadhesiva, amb un factor de resistència a la difusió del vapor d'aigua >= 7000, col·locat superficialment amb grau de dificultat alt Criteri d'amidament: m de llargària instal·lada, amidada segons les especificacions de la DT, entre els eixos dels elements o dels punts per connectar. Aquest criteri inclou les pèrdues de material com a conseqüència dels retalls. (P - 316)	15,82	16,000	253,12
9	PFQ0-ILQP	m	Aïllament tèrmic d'escuma elastomèrica per a canonades que transporten fluids a temperatura entre -50°C i 105°C, per a tub de diàmetre exterior 28 mm, de 9 mm de gruix, classe de reacció al foc BL-s1, d0 segons norma UNE-EN 13501-1, autoadhesiva, amb un factor de resistència a la difusió del vapor d'aigua >= 7000, col·locat superficialment amb grau de dificultat alt Criteri d'amidament: m de llargària instal·lada, amidada segons les especificacions de la DT, entre els eixos dels elements o dels punts per connectar. Aquest criteri inclou les pèrdues de material com a conseqüència dels retalls. (P - 318)	14,36	31,000	445,16
10	PFQ0-ILQI	m	Aïllament tèrmic d'escuma elastomèrica per a canonades que transporten fluids a temperatura entre -50°C i 105°C, per a tub de diàmetre exterior 22 mm, de 9 mm de gruix, classe de reacció al foc BL-s1, d0 segons norma UNE-EN 13501-1, autoadhesiva, amb un factor de resistència a la difusió del vapor d'aigua >= 7000, col·locat superficialment amb grau de dificultat alt Criteri d'amidament: m de llargària instal·lada, amidada segons les especificacions de la DT, entre els eixos dels elements o dels punts per connectar. Aquest criteri inclou les pèrdues de material com a conseqüència dels retalls. (P - 317)	13,25	50,500	669,13
11	PG2N-EUH7	m	Tub flexible corrugat de PVC, de 20 mm de diàmetre nominal, aïllant i no propagador de la flama, resistència a l'impacte d'1 J, resistència a compressió de 320 N i una rigidesa dielèctrica de 2000 V, muntat encastat Criteri d'amidament: m de llargària instal·lada, amidada segons les especificacions del projecte, entre els eixos dels elements o dels punts per connectar. La instal·lació inclou les fixacions, provisionals quan el muntatge és encastat i definitives en la resta de muntatges. Aquest criteri inclou les pèrdues de material corresponents a retalls. (P - 324)	1,30	201,350	261,76
12	PN38-EC2C	u	Vàlvula de bola manual amb rosca, de dues peces amb pas total, de llautó, de diàmetre nominal 3/4, de 25 bar de PN i preu alt, muntada superficialment Criteri d'amidament: Unitat de quantitat instal·lada, mesurada segons les especificacions de la DT. (P - 436)	15,14	14,000	211,96
13	PN38-EBYN	u	Vàlvula de bola manual amb rosca, de dues peces amb pas total, de llautó, de diàmetre nominal 1, de 25 bar de PN i preu alt, muntada superficialment Criteri d'amidament: Unitat de quantitat instal·lada, mesurada segons les especificacions de la DT. (P - 433)	20,91	2,000	41,82
14	PN38-EBYT	u	Vàlvula de bola manual amb rosca, de dues peces amb pas total, de llautó, de diàmetre nominal 1´´1/4, de 25 bar de PN i preu alt, muntada superficialment Criteri d'amidament: Unitat de quantitat instal·lada, mesurada segons les especificacions de la DT. (P - 434)	29,09	2,000	58,18

15	PN38-EC2I	u	Vàlvula de bola manual amb rosca, de dues peces amb pas total, de llautó, de diàmetre nominal 2, de 25 bar de PN i preu alt, muntada superficialment Criteri d'amidament: Unitat de quantitat instal·lada, mesurada segons les especificacions de la DT. (P - 437)	53,02	1,000	53,02
16	PN71-ED4D	u	Vàlvula reductora de pressió amb rosca, de diàmetre nominal 2´´, de 16 bar de pressió màxima i amb un diferencial màxim de 15 bar, de bronze, preu alt i muntada en pericó de canalització soterrada Criteri d'amidament: Unitat de quantitat instal·lada, mesurada segons les especificacions de la DT. (P - 438)	818,64	1,000	818,64
17	PNF1-H9KH	u	Vàlvula de buidat d'1" 1/4 de diàmetre nominal, de PN 16 bar, de preu alt i muntada roscada Criteri d'amidament: Unitat de quantitat instal·lada, mesurada segons les especificacions de la DT. (P - 446)	73,05	1,000	73,05
18	PN83-AMLC	u	Vàlvula de retenció de bola, segons norma UNE-EN 12334, amb rosca, d'1´´1/4 de diàmetre nominal, de 10 bar de pressió nominal, cos de fosa grisa EN-GJL-250 (GG25) amb recobriment de resina epoxi (150 micres), bola de resina fenòlica i tancament de seient elàstic, muntada superficialment Criteri d'amidament: Unitat de quantitat instal·lada, mesurada segons les especificacions de la DT. (P - 444)	46,72	1,000	46,72
19	PN83-AMKP	u	Vàlvula de retenció de bola, segons norma UNE-EN 12334, amb rosca, d'1´´1/2 de diàmetre nominal, de 10 bar de pressió nominal, cos de fosa grisa EN-GJL-250 (GG25) amb recobriment de resina epoxi (150 micres), bola de resina fenòlica i tancament de seient elàstic, muntada superficialment Criteri d'amidament: Unitat de quantitat instal·lada, mesurada segons les especificacions de la DT. (P - 442)	51,97	1,000	51,97
20	PN83-AML9	u	Vàlvula de retenció de bola, segons norma UNE-EN 12334, amb rosca, de 2´´ de diàmetre nominal, de 10 bar de pressió nominal, cos de fosa grisa EN-GJL-250 (GG25) amb recobriment de resina epoxi (150 micres), bola d'alumini recoberta de cautxú nitril (NBR) i tancament de seient metàl·lic, muntada superficialment Criteri d'amidament: Unitat de quantitat instal·lada, mesurada segons les especificacions de la DT. (P - 443)	68,07	1,000	68,07

TOTAL	Subcapítol	01.12.01.01	6.251,50

Obra	01	Pressupost 28034 PISCINA SENTMENAT
Capítol	12	INSTAL·LACIONS
Capítol (1)	01	Fontaneria
Subcapítol	02	Producció ACS

NUM.	CODI	UA	DESCRIPCIÓ	PREU	AMIDAMENT	IMPORT
1	PEE0-AJ01	u	Subministrament i muntatge de sistema per a la producció d'ACS mitjançant bomba de calor aerotèrmica, apta per a producció d'ACS instània, de la marca BAETULENN i model BAEHEAT/BAECLEAN o equivalent. La partida inclou: - Unitat exterior del sistema, model BAEHEAT B30 R515B o equivalent i referència BHTHTE024G. Bomba de calor monobloc R515B per a la producció de calor. Potència Nominal: 24 kW. Dimensions: 1600 x 820 x 1600 (Al x An x Fon). Pes: 280 kg. Cabal: 4,13 m³/h. Connexions hidràulique (Totes)¡: DN40. Alimentació Elèctrica: 380/3/50. - Unitat interior o acumulador higiènic per a la producció instantànea vertical, model BAECLEAN B101000 l 4S o equivalent i referència BCL4S1000R.	17.056,79	1,000	17.056,79

Acumulador higiènic de producció instantània vertical de 1.000 litrs.
4 serpentins per a producció d'ACS.
Cos en acer ST37.2 d'alta qualitat.
10 anys de garantia que permet emmagatzemar en continu aigua a 95°C.
Superficie de serpentí total: 17,96 m² formada per 4 serpentins de 4,49 m².
Volum: 20,5 litres.
Pèrdua de càrrega: 0,885 mca.
Potència: 85 kW.
Cabal: 31 l/min.
Pressió de treball: 8 bars.
Superfície d'intercanvi: 4,49 m².
Pes (kg): 266.
Diàmetre (mm): 1050.
Altura (mm): 1840.

Completament instal·lada, incloent la posada en funcionament de tot el sistema.
Inclou bancada de inèrcia sobre aillament acùstic antivibratori i antihumitat i làmina/tacs de neopré de 2cm d'espessor antivibratori i suports, adequats al pes i característiques de les unitats exteriors.
Inclou alimentació elèctrica composta per canalitzacions i cablejat a unitats exteriosr, amb pp safata metàlica i tub rígid des de Q.E segons projecte, en compliment de la legislació vigent.
Inclou cablejat de control i connexionat entre Unitats Exteriors i unitats interiors i control central amb BUS segons especificacions de fabricant.

Inclou mà d'obra i medius auxiliars.
Totalment instal·lada, testejada i en funcionament. segons especificacions de projecte prèvia aprovació per la Direcció Facultativa.
(P - 277)

2	PN12-AJ02	u	Partida alçada per al muntatge i col·locació de tots els elements necessaris per al sistema aerotèrmic de producció instantànea d'ACS. La partida inclou: - Valvuleria i accessoris. Tot segons diàmetres de l'esquema de principi i documentació gràfica. - Elements de regulació i control, com termòmetres, manomètres, purgadors, presòstats, sondes de temperatura, etc. Tot segons esquema de principi i documentació gràfica. - Part proporcional de canonades hidràuliques, per al circuit primari (connexió unitat exterior i dipòsit acumulació amb serpentí) i sortida del secundari a distribució d'ACS o d'entrada d'aigua freda i de recirculació. Tot segons diàmetres de l'esquema de principi i documentació gràfica, amb el seu aïllament corresponent segons RITE. - Elements auxiliars del sistema. Tot segons documentació gràfica i esquemes de principi. S'inclou mà d'obra, materials i medis auxiliars. Totalment instal·lat, testejada i funcionant, segons especificacions de projecte, prècia aprovació per direcció facultativa. (P - 432)	2.212,85	1,000	2.212,85
3	PJA8-AJ01	u	Subministrament i col·locació d'escalfador acumulador elèctric de 93 l de capacitat, de la marca BAXI i model V710 o similar i de les següents característiques: - Volum: 93 litres. - Potència: 2000W. - Classe eficiència energètica ACS: B. - Perfil de demanda: M.	565,85	1,000	565,85

EUR

- Pes net aproximat: 38,4 Kg.
- Dimensions: 570 x 1.090 x 314 mm (amplada x altura x profunditat).
- Connexions: 1/2´´.

S'inclou la mà d'obra, materials i mitjans auxiliars.
Totalment instal·lat i funcionant.

(P - 401)

TOTAL	Subcapítol 01.12.01.02	19.835,49

Obra	01	Pressupost 28034 PISCINA SENTMENAT
Capítol	12	INSTAL·LACIONS
Capítol (1)	01	Fontaneria
Subcapítol	03	Xarxa aigua calenta

NUM.	CODI	UA	DESCRIPCIÓ	PREU	AMIDAMENT	IMPORT
1	PFC0-KR08	m	Subministrament i col·locació de canonada NIRON monocapa RP de polipropilé copolímer random PP-R RP ´´Raised Pressure´´, SDR 9 sèrie 4, de diàmetre 40 mm i 4,5 mm d'espessor. Canonada fabricada segons norma UNE EN 15874-2, accessoris fabricats i certificats segons norma UNE EN 15874-3 i sistema d'unió per termofusió, insercions incorporades i electrofusió segons norma UNE EN 15874-2. Certificat de potabilitat Aimplas segons RD 140/2003. Per a usos en instal·lacions de fontaneria i climatització (calefacció, aigua/aigua, aigua/aire) amb temperatures compreses entre els -15 °C i 95 °C. S'inclou la p/p d'accessoris i material auxiliar per a muntatge i subjecció. Instal·lat amb abraçaderes isofòniques Niron de goma llisa, segons la norma UNE EN 806-4. Espessor d'aïllament tèrmic conforme el RITE i calculat mitjançant procediment alternatiu segons criteris de la norma UNE EN ISO 12241. Certificat segons ISO 14001 i amb la Declaración Ambiental de Producto (DAP). Presentació en barres de 4 metres, color blau Niron, ref. TNIRRRP409 de la serie Niron de ITALSAN. S'inclou mà d'obra, materials i medis auxiliars. Totalment instal·lat i funcionant. (P - 313)	15,97	8,000	127,76
2	PFC0-KR07	m	Subministrament i col·locació de canonada NIRON monocapa RP de polipropilé copolímer random PP-R RP ´´Raised Pressure´´, SDR 9 sèrie 4, de diàmetre 32 mm i 3,6 mm d'espessor. Canonada fabricada segons norma UNE EN 15874-2, accessoris fabricats i certificats segons norma UNE EN 15874-3 i sistema d'unió per termofusió, insercions incorporades i electrofusió segons norma UNE EN 15874-2. Certificat de potabilitat Aimplas segons RD 140/2003. Per a usos en instal·lacions de fontaneria i climatització (calefacció, aigua/aigua, aigua/aire) amb temperatures compreses entre els -15 °C i 95 °C. S'inclou la p/p d'accessoris i material auxiliar per a muntatge i subjecció. Instal·lat amb abraçaderes isofòniques Niron de goma llisa, segons la norma UNE EN 806-4. Espessor d'aïllament tèrmic conforme el RITE i calculat mitjançant procediment alternatiu segons criteris de la norma UNE EN ISO 12241. Certificat segons ISO 14001 i amb la Declaración Ambiental de Producto (DAP). Presentació en barres de 4 metres, color blau Niron, ref. TNIRRRP329 de la serie Niron de ITALSAN. S'inclou mà d'obra, materials i medis auxiliars. Totalment instal·lat i funcionant.	13,22	3,000	39,66

EUR

			(P - 312)			
3	PFC0-KR06	m	Subministrament i col·locació de canonada NIRON monocapa RP de polipropilé copolímer random PP-R RP ´´Raised Pressure´´, SDR 7,4 sèrie 3,2, de diàmetre 25 mm i 3,5 mm d'espessor. Canonada fabricada segons norma UNE EN 15874-2, accessoris fabricats i certificats segons norma UNE EN 15874-3 i sistema d'unió per termofusió, insercions incorporades i electrofusió segons norma UNE EN 15874-2. Certificat de potabilitat Aimplas segons RD 140/2003. Per a usos en instal·lacions de fontaneria i climatització (calefacció, aigua/aigua, aigua/aire) amb temperatures compreses entre els -15 °C i 95 °C. S'inclou la p/p d'accessoris i material auxiliar per a muntatge i subjecció. Instal·lat amb abraçaderes isofòniques Niron de goma llisa, segons la norma UNE EN 806-4. Espessor d'aïllament tèrmic conforme el RITE i calculat mitjançant procediment alternatiu segons criteris de la norma UNE EN ISO 12241. Certificat segons ISO 14001 i amb la Declaración Ambiental de Producto (DAP). Presentació en barres de 4 metres, color blau Niron, ref. TNIRRRP2574 de la serie Niron de ITALSAN. S'inclou mà d'obra, materials i medis auxiliars. Totalment instal·lat i funcionant.	12,31	55,000	677,05
			(P - 311)			
4	PFB6-7AIB	m	Tubs per a distribució d'aigua en sales humides (banys, cuines etc) amb tub de polietilè reticulat de 20 mm de diàmetre nominal exterior i 1,9 mm de gruix, de la sèrie 5 segons UNE-EN ISO 15875-2, muntat amb accessoris per a premsar Criteri d'amidament: m de llargària instal·lada, amidada segons les especificacions de la DT, entre els eixos dels elements o dels punts per connectar. Aquest criteri inclou les pèrdues de material per retalls i els empalmaments que s'hagin efectuat. (P - 310)	16,13	15,000	241,95
5	PFQ0-IH1M	m	Aïllament tèrmic d'escuma elastomèrica per a canonades que transporten fluids a temperatura entre -50°C i 105°C, per a tub de diàmetre exterior 42 mm, de 9 mm de gruix, classe de reacció al foc BL-s1, d0 segons norma UNE-EN 13501-1, autoadhesiva, amb un factor de resistència a la difusió del vapor d'aigua >= 7000, col·locat superficialment amb grau de dificultat alt Criteri d'amidament: m de llargària instal·lada, amidada segons les especificacions de la DT, entre els eixos dels elements o dels punts per connectar. Aquest criteri inclou les pèrdues de material com a conseqüència dels retalls. (P - 315)	16,38	8,000	131,04
6	PFQ0-IL3K	m	Aïllament tèrmic d'escuma elastomèrica per a canonades que transporten fluids a temperatura entre -50°C i 105°C, per a tub de diàmetre exterior 35 mm, de 9 mm de gruix, classe de reacció al foc BL-s1, d0 segons norma UNE-EN 13501-1, autoadhesiva, amb un factor de resistència a la difusió del vapor d'aigua >= 7000, col·locat superficialment amb grau de dificultat alt Criteri d'amidament: m de llargària instal·lada, amidada segons les especificacions de la DT, entre els eixos dels elements o dels punts per connectar. Aquest criteri inclou les pèrdues de material com a conseqüència dels retalls. (P - 316)	15,82	3,000	47,46
7	PFQ0-ILQP	m	Aïllament tèrmic d'escuma elastomèrica per a canonades que transporten fluids a temperatura entre -50°C i 105°C, per a tub de diàmetre exterior 28 mm, de 9 mm de gruix, classe de reacció al foc BL-s1, d0 segons norma UNE-EN 13501-1, autoadhesiva, amb un factor de resistència a la difusió del vapor d'aigua >= 7000, col·locat superficialment amb grau de dificultat alt Criteri d'amidament: m de llargària instal·lada, amidada segons les	14,36	55,000	789,80

			especificacions de la DT, entre els eixos dels elements o dels punts per connectar. Aquest criteri inclou les pèrdues de material com a conseqüència dels retalls. (P - 318)			
8	PFQ0-ILQI	m	Aïllament tèrmic d'escuma elastomèrica per a canonades que transporten fluids a temperatura entre -50°C i 105°C, per a tub de diàmetre exterior 22 mm, de 9 mm de gruix, classe de reacció al foc BL-s1, d0 segons norma UNE-EN 13501-1, autoadhesiva, amb un factor de resistència a la difusió del vapor d'aigua >= 7000, col·locat superficialment amb grau de dificultat alt Criteri d'amidament: m de llargària instal·lada, amidada segons les especificacions de la DT, entre els eixos dels elements o dels punts per connectar. Aquest criteri inclou les pèrdues de material com a conseqüència dels retalls. (P - 317)	13,25	15,000	198,75
9	PG2N-EUH7	m	Tub flexible corrugat de PVC, de 20 mm de diàmetre nominal, aïllant i no propagador de la flama, resistència a l'impacte d'1 J, resistència a compressió de 320 N i una rigidesa dielèctrica de 2000 V, muntat encastat Criteri d'amidament: m de llargària instal·lada, amidada segons les especificacions del projecte, entre els eixos dels elements o dels punts per connectar. La instal·lació inclou les fixacions, provisionals quan el muntatge és encastat i definitives en la resta de muntatges. Aquest criteri inclou les pèrdues de material corresponents a retalls. (P - 324)	1,30	93,300	121,29
10	PN38-EC2C	u	Vàlvula de bola manual amb rosca, de dues peces amb pas total, de llautó, de diàmetre nominal 3/4, de 25 bar de PN i preu alt, muntada superficialment Criteri d'amidament: Unitat de quantitat instal·lada, mesurada segons les especificacions de la DT. (P - 436)	15,14	14,000	211,96
11	PN38-EBYT	u	Vàlvula de bola manual amb rosca, de dues peces amb pas total, de llautó, de diàmetre nominal 1´´1/4, de 25 bar de PN i preu alt, muntada superficialment Criteri d'amidament: Unitat de quantitat instal·lada, mesurada segons les especificacions de la DT. (P - 434)	29,09	2,000	58,18
12	PN38-EBYZ	u	Vàlvula de bola manual amb rosca, de dues peces amb pas total, de llautó, de diàmetre nominal 1´´1/2, de 25 bar de PN i preu alt, muntada superficialment Criteri d'amidament: Unitat de quantitat instal·lada, mesurada segons les especificacions de la DT. (P - 435)	35,74	1,000	35,74
13	PN83-AMLC	u	Vàlvula de retenció de bola, segons norma UNE-EN 12334, amb rosca, d'1´´1/4 de diàmetre nominal, de 10 bar de pressió nominal, cos de fosa grisa EN-GJL-250 (GG25) amb recobriment de resina epoxi (150 micres), bola de resina fenòlica i tancament de seient elàstic, muntada superficialment Criteri d'amidament: Unitat de quantitat instal·lada, mesurada segons les especificacions de la DT. (P - 444)	46,72	1,000	46,72
14	PN83-AMKP	u	Vàlvula de retenció de bola, segons norma UNE-EN 12334, amb rosca, d'1´´1/2 de diàmetre nominal, de 10 bar de pressió nominal, cos de fosa grisa EN-GJL-250 (GG25) amb recobriment de resina epoxi (150 micres), bola de resina fenòlica i tancament de seient elàstic, muntada superficialment Criteri d'amidament: Unitat de quantitat instal·lada, mesurada segons les especificacions de la DT. (P - 442)	51,97	1,000	51,97

TOTAL	Subcapítol	01.12.01.03	2.779,33

Obra	01	Pressupost 28034 PISCINA SENTMENAT
Capítol	12	INSTAL·LACIONS
Capítol (1)	01	Fontaneria
Subcapítol	04	Xarxa aigua calenta de retorn

NUM.	CODI	UA	DESCRIPCIÓ	PREU	AMIDAMENT	IMPORT
1	PFB6-7AIB	m	Tubs per a distribució d'aigua en sales humides (banys, cuines etc) amb tub de polietilè reticulat de 20 mm de diàmetre nominal exterior i 1,9 mm de gruix, de la sèrie 5 segons UNE-EN ISO 15875-2, muntat amb accessoris per a premsar Criteri d'amidament: m de llargària instal·lada, amidada segons les especificacions de la DT, entre els eixos dels elements o dels punts per connectar. Aquest criteri inclou les pèrdues de material per retalls i els empalmaments que s'hagin efectuat. (P - 310)	16,13	65,000	1.048,45
2	PFQ0-ILQI	m	Aïllament tèrmic d'escuma elastomèrica per a canonades que transporten fluids a temperatura entre -50°C i 105°C, per a tub de diàmetre exterior 22 mm, de 9 mm de gruix, classe de reacció al foc BL-s1, d0 segons norma UNE-EN 13501-1, autoadhesiva, amb un factor de resistència a la difusió del vapor d'aigua >= 7000, col·locat superficialment amb grau de dificultat alt Criteri d'amidament: m de llargària instal·lada, amidada segons les especificacions de la DT, entre els eixos dels elements o dels punts per connectar. Aquest criteri inclou les pèrdues de material com a conseqüència dels retalls. (P - 317)	13,25	65,000	861,25
3	PG2N-EUH7	m	Tub flexible corrugat de PVC, de 20 mm de diàmetre nominal, aïllant i no propagador de la flama, resistència a l'impacte d'1 J, resistència a compressió de 320 N i una rigidesa dielèctrica de 2000 V, muntat encastat Criteri d'amidament: m de llargària instal·lada, amidada segons les especificacions del projecte, entre els eixos dels elements o dels punts per connectar. La instal·lació inclou les fixacions, provisionals quan el muntatge és encastat i definitives en la resta de muntatges. Aquest criteri inclou les pèrdues de material corresponents a retalls. (P - 324)	1,30	93,300	121,29
4	PN38-EC2C	u	Vàlvula de bola manual amb rosca, de dues peces amb pas total, de llautó, de diàmetre nominal 3/4, de 25 bar de PN i preu alt, muntada superficialment Criteri d'amidament: Unitat de quantitat instal·lada, mesurada segons les especificacions de la DT. (P - 436)	15,14	11,000	166,54

TOTAL Subcapítol 01.12.01.04 2.197,53

Obra	01	Pressupost 28034 PISCINA SENTMENAT
Capítol	12	INSTAL·LACIONS
Capítol (1)	02	Filtratge piscines
Subcapítol	01	Piscina lúdica
Titol 4	01	Sistema de filtració

NUM.	CODI	UA	DESCRIPCIÓ	PREU	AMIDAMENT	IMPORT
1	PNH7-AJ01	u	Filtro monocapa mod. PARIS de poliéster y fibra de vidrio D1600mm con tapa Ø400mm. Principales ventajas: - Optimización de la filtración, mejorando los periodos entre lavado y reduciendo el consumo de agua - Reduce la perdida de carga generada por el filtro. - Menor tiempo de contralavado - El sistema de colectores del filtro, elimina las zonas inertes del sistema, y con ello zonas propicias para la proliferación de colonias de bacterías coliformes, además de evitar la acumulación de materia orgánica. - Mejora la limpieza del filtro y alarga la vida útil del medio filtrante. - Elimina el aire en el interior del filtro y optimiza la cámara de difusión.	3.990,20	3,000	11.970,60

			Equipados con: -Filtros bobinados verticales fabricados en resina de poliéster reforzado con fibra de vidrio, totalmente anticorrosivos, con elevada resistencia mecánica y química. -Recubrimiento interior de gel-coat transparente ISO-NPG. -Presión máxima: 2.5 bar -Temperatura máxima: 50ºC -La altura del lecho filtrante es de 1m -Color del filtro gris RAL 7001 -Tapa superior Ø400 mm. -Válvula de doble efecto de 1” hasta Ø1600 y de 2” en Ø1800 y Ø2000. -Difusor múltiple -Doble colector -Descarga de arena de Ø90mm hasta Ø1600 y de Ø140mm en Ø1800 y Ø2000. -Purga de agua de 3 /4 “ -Velocidad máx de filtración 30-40 m³/h/m². -Caudal 60-80m3/h -Conexiones D.110mm -Presión maxima 2,5 Kg/cm² Modelo 70491 Fluidra o equivalente (P - 447)			
2	PNH7-AJ02	u	Batería 5 válvulas manual, construidas con tubería de PVC en PN-6 D.110 con bridas de conexión al filtro s/norma DIN-2501. Válvulas de accionamiento en mariposa. Modelo 00780 Fluidra o equivalente. (P - 448)	1.303,36	3,000	3.910,08
3	PNH7-AJ03	kg	Otras granulumetrías de sílex bajo pedido. Sacos de 25 kg. Granulometría 0,4 - 0,8 mm. Modelo 00596 Fluidra o equivalente (P - 449)	0,73	6.450,000	4.708,50
4	PHN7-AJ04	Kg	Otras granulumetrías de sílex bajo pedido. Sacos de 25 kg. Granulometría 1 - 2 mm. Modelo 10697 Fluidra o equivalente. (P - 366)	0,73	2.025,000	1.478,25
5	PNH7-AJ05	u	Válvula de mariposa de accionamiento motorizado D.225 con bloque de seguridad -Alimentacion 230v II Modelo 30291 Fluidra o equivalente (P - 450)	2.136,55	1,000	2.136,55
6	PNH7-AJ06	u	Cuerpo bomba y soportes de plástico termoendurecido, eje motor de acero inox. AISI-316 con doble aislamiento. Motor protección IP-55. Cesto prefiltro de 8 litros de capacidad. Tapa prefiltro transparente. Autoaspirante a 1,5 m. Conexiones rosca 3´´ Potencia 4.5Cv Alimentación 230/400 V III Caudal a 10m.c.a 66m3/h Modelo 08004 Fluidra o equivalente (P - 451)	1.531,40	3,000	4.594,20
7	PNH7-AJ07	u	Visor de líquidos PN10 para encolar. Modelo 02393 Fluidra o equivalente (P - 452)	122,09	3,000	366,27
8	PNH7-AJ08	u	Equipo automático dosificador de floculante con caudal regulable para aguas de piscinas. Incluye: -Bomba regulable desde 151cm3/h hasta 1,5L/h -Válvula de inyección -Válvula de pie -tubo de aspiración y tubo de impulsión.	421,79	1,000	421,79

		Modelo 54528 Fluidra o equivalente (P - 453)			
9 PNH7-AJ09	u	Depósito fabricado de polietileno. Capacidad 50l. Alta capacidad. Tapa no hermética. Calidad alimentaria. Dimensiones: Ø390mm, alt. 570mm. Modelo 57613Fluidra o equivalente (P - 454)	122,09	1,000	122,09
10 PNH7-AJ10	u	Contador de turbina axial, tipo Woltmann, de lectura directa en rodillos numerados. Contador de esfera seca, con transmisión magnética. Relojería y turbina fácilmente extraíble. Preequipado para emisión de pulsos y con opción de telelectura. Sin necesidad de tramos rectilíneos, ni a la entrada ni a la salida del contador. U0-D0. Alta precisión en la medición. R160 Posibilidad de instalación en vertical y horizontal. Fácil instalación del emisor de pulsos (P - 455)	863,04	3,000	2.589,12
11 PNH7-AJ11	u	Bpquilla de fondo oscilante, formada por un cuerpo oscilante en PVC. Tapa en ABS. Tornillo regulador en POM. Caudal . 10 m³/h Modelo 22353 Fluidra o equivalente (P - 456)	28,68	24,000	688,32
12 PNH7-AJ12	u	Tubo con el diametro interior ajustado para poder encolar la boquillas. Fabricado con PVC blanco. Conexión Ø 50mm interior y Ø 63 mm exterior Modelo 21248 Fluidra o equivalente (P - 457)	37,13	24,000	891,12
13 PNH7-AJ13	u	Rosca exterior 2", Ø interior 50. Presión máxima: 6 bar. Construida en ABS color blanco con tapón rosca 1 1/2". Se recomienda instalación con pasamuros ref.: 15658-15659. Mod. 00301 Fluidra o equivalente (P - 458)	11,94	2,000	23,88
14 PNH7-AJ14	u	Pasamuros de 300mm de longitud para boquillas d.2´´ y Multiflow. Fabricados en material ABS. Dispone de orificios en los nervios de la valona para posicionar el pasamuro a la estructura de la piscina. Para piscina hormigón Con conexión liso interior de d.50mm. Conexión anterior liso d. 59,3mm para boquillas encolables a tubo de d. 63mm, 6atm y proyector ´´MINI´´ 33684 Modelo 15660 Fluidra o equivalente (P - 459)	16,82	2,000	33,64
15 PNH7-AJ15	u	Acabado con gel-coat. Con válvula hidrostática opcional. Para piscina de hormigón Modelo 20286 Fluidra o equivalente (P - 460)	938,12	4,000	3.752,48
16 PNH7-AJ16	u	Diseño extra-plano que permite a los limpiafondos superarlo sin problema alguno. Cumple la normativa Europea EN 13451-1: 2000. Dimensiones: 570mm x 570mm; altura: 60mm Para piscinas de hormigón Modelo 28556 Fluidra o equivalente (P - 461)	608,11	4,000	2.432,44
17 PNH7-AJ17	u	Contador de turbina axial, tipo Woltmann, de lectura directa en rodillos numerados. Contador de esfera seca, con transmisión magnética. Relojería y turbina fácilmente extraíble. Preequipado para emisión de pulsos y con opción de telelectura. Sin necesidad de tramos rectilíneos, ni a la entrada ni a la salida del contador. U0-D0. Alta precisión en la medición. R160 Posibilidad de instalación en vertical y horizontal.	622,94	1,000	622,94

		Fácil instalación del emisor de pulsos (P - 462)			
18 PNH7-AJ18	u	Armario para el control de niveles de depósito, que dispone de tres sondas de control. - Nivel de seguridad mínimo de bombeo. Para las bombas si el nivel de agua no tiene el mínimo exigido para la bomba. - Nivel de llenado. Da señal a la electroválvula de llenado para mantener el nivel correcto de agua de la piscina. Señal de la electroválvula en 220 V II y 24 V II. - Nivel de arranque forzado: Arranca el grupo de bombeo cuando el vaso de compensación llega al nivel de desagüe (rotura o fallo de la válvula antiretorno). Modelo R3-SEV Fluidra o equivalente (P - 463)	720,28	1,000	720,28
19 PNH7-AJ19	u	Electroválvula 2´´ rosca hembra BSP Electrovàlvula 24VAC/50Hz Solenoide de 2 vías Presión trabajo 0,7-10bar Fabricado en plástico con nylon reforzado. Muelle y tornillos de acero inoxidable Modelo 56116 Fluidra o equivalente (P - 464)	97,09	1,000	97,09

TOTAL Titol 4 01.12.02.01.01 41.559,64

Obra	01	Pressupost 28034 PISCINA SENTMENAT
Capítol	12	INSTAL·LACIONS
Capítol (1)	02	Filtratge piscines
Subcapítol	01	Piscina lúdica
Titol 4	02	Sistema de desinfecció

NUM.	CODI	UA	DESCRIPCIÓ	PREU	AMIDAMENT	IMPORT
1	PNH7-AJ20	u	La nueva unidad Guardian Pool combina los elementos de control y dosificación tradicionales con un control digital total de sus valores, lo que facilita la gestión de los parámetros de la piscina y su historial, para analizar o detectar posibles errores. Guardian Pool destaca por su alto rendimiento en el control y la regulación de los productos químicos que se usan en piscinas públicas y privadas. Pantalla táctil de 7" de alta resolución con diseño innovador, actualización del firmware a través del puerto USB (que también se usa para descargar los datos de la piscina). Compatible con Fluidra Connect para una mejor gestión remota de todos los parámetros. (P - 465)	3.096,18	1,000	3.096,18
2	PNH7-AJ21	u	Bomba dosificadora manual analógica ACQUA DOS. Bomba dosificadora analógica con caudal constante, que se puede ajustar manualmente mediante un potenciómetro montado en el panel frontal, además dispone de la entrada de control de nivel mínimo de químico (no incluido). El caudal tiene dos rangos de frecuencia: • 0 ÷ 20% del caudal máximo • 0 ÷ 100% del caudal máximo Caudal 10l/h - 10 bar Modelo 75089 Fluidra o equivalente (P - 466)	512,63	1,000	512,63
3	PNH7-AJ22	u	Bomba dosificadora manual analógica ACQUA DOS. Bomba dosificadora analógica con caudal constante, que se puede ajustar manualmente mediante un potenciómetro montado en el panel frontal, además dispone de la entrada de control de nivel mínimo de químico (no incluido). El caudal tiene dos rangos de frecuencia: • 0 ÷ 20% del caudal máximo	366,17	1,000	366,17

		• 0 ÷ 100% del caudal máximo Caudal 5l/h - 10 bar Modelo 75088 Fluidra o equivalente (P - 467)			
4	PNH7-AJ23	u	Tanque APQ pared doble 1000L (D:1350mm, Alt. 1725mm, Tapa D:250mm). Gama pesada. CERTIFICACIÓN APQ006 SEGÚN NORMA UNE EN 13573 (ALLIBERT 1 Y 2) Tanques rotomoldeados cerrados, para almacenar productos químicos corrosivos. CARACTERÍSTICAS: • Fabricación en polietileno lineal tratado anti-ultravioletas, calidad alimentaria, color estándar negro. • Lectura de nivel sobre los tanques en blanco natural. • Densidad máxima de los productos contenidos: 1,7 g/cm3. • Temperatura máxima: 40ºC, presión atmosférica. • Colores estándar: negro y blanco natural (otros, bajo demanda) ESTOS PRECIOS INCLUYEN LA CERTIFICACIÓN Y ACCESORIOS MÍNIMOS APQ ACCESORIOS INCLUIDOS: • Boca de registro con tapa roscada DN 400, excepto 1.000L que es DN250. Juntas Epdm. • Venteo protegido. DN 80 • Soporte y placa certificación APQ 006 • Nivel de flotador con tubo buzo y contrapeso exterior guiado en tubo de PVC. • Detector de nivel de máxima por flotador y contacto RID PE / PPH. 2º Nivel APQ-6 • Llenado: Tubuladura en brida PN10 DN 50. Instalada en techo del tanque. • Salida lateral: Tubuladura en brida PN10 DN 50. ACCESORIOS OPCIONALES: • Indicador visual de nivel con flotador y testigo exterior. • Nivel de máxima. • Sensor de fugas. • Tapa anti-lluvia. • Otros accesorios bajo demanda. Modelo 67438Fluidra o equivalente (P - 468)	5.206,61	2,000	10.413,22

TOTAL Titol 4 01.12.02.01.02 14.388,20

Obra	01	Pressupost 28034 PISCINA SENTMENAT
Capítol	12	INSTAL·LACIONS
Capítol (1)	02	Filtratge piscines
Subcapítol	01	Piscina lúdica
Titol 4	03	Equipament piscina

NUM.	CODI	UA	DESCRIPCIÓ	PREU	AMIDAMENT	IMPORT
1	PNH7-AJ24	u	Unión por enganches macho-hembra de la misma placa (5 unidades=1.024mtrs). Material utilizado es PP estabilizado a la acción de los rayos UV. Color blanco. Modelo 05582 Fluidra o equivalente (P - 469)	10,97	481,000	5.276,57
2	PNH7-AJ27	u	Escalera partida ASTRALPOOL. Escalera modelo partida construida en acero inox. AISI-316 de dos peldaños ´´Luxe´´ + 1 peladaño de seguridad. Cumple con las normas EN-13451-1 y EN-13451-2. Modelo 08091 Fluidra o equivalente (P - 470)	399,54	5,000	1.997,70

3	PNH7-AJ28	u	Juego de 2 pasamanos en tubo de 43 mm. de acero inox AISI-316 pulido brillante. Las salidas de piscina con pletinas se suministran con juntas elásticas, tacos anclaje y tornillos. En las salidas para empotrar no son necesarios accesorios. Fijación para empotrar. Modelo 05540 Fluidra o equivalente (P - 471)	392,12	5,000	1.960,60
4	PNH7-AJ29	u	Silla para socorrista fabricada con tubo Ø 43 mm de acero inoxidable AISI-304. Con pletinas desmontables. Peldaños, plataforma y asiento de material plástico. Incluye -Dimensiones 1500x1264x1927 -Soporte para sombrilla. -Soporte salvavidas. Modelo 56993 Fluidra o equivalente (P - 472)	2.256,32	1,000	2.256,32
5	PNH7-AJ30	u	Soporte salvavidas para silla socorrista (P - 473)	79,72	1,000	79,72
6	PNH7-AJ31	u	Soporte sombrilla para silla socorrista (P - 474)	164,54	1,000	164,54
7	PNH7-AJ32	u	Salvavidas de plástico, color naranja . Ø exterior 730mm. Modelo 01369 Fluidra o equivalente (P - 475)	253,07	6,000	1.518,42
8	PNH7-AJ33	u	Soporte salvavidas construido en acero inoxidable AISI-304. Modelo 01370 Fluidra o equivalente (P - 476)	130,80	6,000	784,80
9	PNH7-AJ34	u	Pie para soporte salvavidas construido en acero inoxidable AISI-304 Modelo 01371 Fluidra o equivalente (P - 477)	209,50	6,000	1.257,00
10	PNH7-AJ35	u	Percha salvavidas de acero inox. AISI-304, conexión con mango telescópico mediante palomillas. Modelo 01368 Fluidra o equivalente (P - 478)	171,87	1,000	171,87
11	PNH7-AJ36	u	Mango telescópico reforzado 7,5 m en aluminio. (P - 479)	282,74	2,000	565,48
12	PNH7-AJ37	u	DISEÑADO PARA USO INTENSIVO EN PISCINAS PÚBLICAS + Sensor de infrarrojos para detectar muros y obstáculos + Giroscopio y sistema de navegación inteligente con brújula + Sistema de tracción reforzado con rodamientos para uso intensivo + Succión ultrapotente + Mando a distancia para uso manual + Diseñado para uso profesional en piscinas públicas medianas de centros de natación y deportivos, piscinas institucionales, hoteles y campings Modelo WR000396 Fluidra o equivalente (P - 480)	2.580,54	1,000	2.580,54
13	PNH7-AJ38	u	De aluminio extrusionado anodizado brillante y latón cromado, conexión 2´´ longitud 800mm. Se puede utilizar el cable 00210 de corcheras. Con horquilla, conexión al mango mediante palomillas Modelo 16601 Fluidra o equivalente (P - 481)	909,39	1,000	909,39
14	PHN7-AJ39	u	Cepillo Classic - fijación palomillas Curvo fondo/paredes Modelo 01404Fluidra o equivalente (P - 367)	26,80	1,000	26,80
15	PHN7-AJ40	u	Recogehojas Classic de fondo - fijación por palomillas. Modelo 01396Fluidra o equivalente (P - 368)	33,96	1,000	33,96
16	PHN7-AJ41	u	Fabricada en polietilino de color azul. Incluye terminales, excepto en la manguera de 30 m (01374, 01379). 50mm. 2´´	321,67	1,000	321,67

		Modelo 01379 Fluidra o equivalente (P - 369)			
17 PHN7-AJ42	u	Terminal para manguera Ø50.	17,14	1,000	17,14
		Modelo 01386 Fluidra o equivalente (P - 370)			
18 PHN7-AJ43	u	Fotómetros MD-100, MD-110 y MD-200. Fotómetro multiparamétricos para piscina pública rápidos y precisos. MD-100 y MD-110 en formato bolsillo. Este producto cumple con la norma UNE-ISO 17381. Ideal para piscina pública. • Resistente al agua (análogo IP 68, 1 hora a 0,1 metros). • Indicador de funcionamiento de calibración. • Scroll Memory. • Pantalla iluminada. • Desconexión automática. • Reloj en tiempo real y fecha. • Idoneidad de equipo de medición y ensayo. • El valor cero será memorizado (One Time Zero - OTZ). Consejos de uso: Después de encender el dispositivo se mostrará automáticamente el último método que había sido elegido antes de haber sido apagado el aparato. Seguir escrupulosamente las instrucciones que vienen con el equipo. Las cubetas se deberán de limpiar y enjuagar minuciosamente después de cada determinación. Siempre debe de realizar los análisis con las manos secas.	967,79	1,000	967,79
		Modelo 55152 Fluidra o equivalente (P - 371)			
19 PHN7-AJ90	u	Partida alçada per la col·locació de skimmer de piscina, per anar col·locats als canalons desbordants de la piscina, amb registre a la part inferior per a tasques de manteniment i neteja. La seva configuració quedarà supeditada a execució d'obra, segons propietat i Direcció Facultativa. S'inclou mà d'obra, materials i mitjans auxiliars. Totalment instal·lat i funcionant. (P - 374)	381,79	6,000	2.290,74

TOTAL Titol 4 01.12.02.01.03 23.181,05

Obra	01	Pressupost 28034 PISCINA SENTMENAT
Capítol	12	INSTAL·LACIONS
Capítol (1)	02	Filtratge piscines
Subcapítol	01	Piscina lúdica
Titol 4	04	Canonades

NUM.	CODI	UA	DESCRIPCIÓ	PREU	AMIDAMENT	IMPORT
1	PFA8-DVD9	m	Tub de PVC de 63 mm de diàmetre nominal exterior, de 10 bar de pressió nominal, unió elàstica amb anella elastomèrica d'estanquitat, segons la norma UNE-EN 1452-2, amb grau de dificultat mitjà i col·locat superficialment Criteri d'amidament: m de llargària instal·lada, amidada segons les especificacions de la DT, entre els eixos dels elements o dels punts per connectar. Aquest criteri inclou les pèrdues de material per retalls i els empalmaments que s'hagin efectuat. En les instal·lacions amb grau de dificultat especificat, inclou, a més, la repercussió de les peces especials per col·locar. No s'inclouen en aquest criteri els daus de formigó per a l'ancoratge dels tubs ni les brides metàl·liques per a la subjecció dels mateixos. (P - 303)	13,55	60,000	813,00
2	PFA8-DVDR	m	Tub de PVC de 160 mm de diàmetre nominal exterior, de 10 bar de pressió nominal, unió elàstica amb anella elastomèrica d'estanquitat, segons la norma UNE-EN 1452-2, amb grau de dificultat mitjà i col·locat superficialment Criteri d'amidament: m de llargària instal·lada, amidada segons les especificacions de la DT, entre els eixos dels elements o dels punts per connectar. Aquest criteri inclou les pèrdues de material per retalls i els empalmaments que s'hagin efectuat. En les instal·lacions amb grau de dificultat especificat, inclou, a més, la repercussió de les peces especials per col·locar. No s'inclouen en aquest criteri els daus de formigó per a l'ancoratge dels tubs ni les brides metàl·liques per a la subjecció dels mateixos. (P - 304)	34,10	65,000	2.216,50

3	PFA8-DVDX	m	Tub de PVC de 200 mm de diàmetre nominal exterior, de 10 bar de pressió nominal, unió elàstica amb anella elastomèrica d'estanquitat, segons la norma UNE-EN 1452-2, amb grau de dificultat mitjà i col·locat superficialment Criteri d'amidament: m de llargària instal·lada, amidada segons les especificacions de la DT, entre els eixos dels elements o dels punts per connectar. Aquest criteri inclou les pèrdues de material per retalls i els empalmaments que s'hagin efectuat. En les instal·lacions amb grau de dificultat especificat, inclou, a més, la repercussió de les peces especials per col·locar. No s'inclouen en aquest criteri els daus de formigó per a l'ancoratge dels tubs ni les brides metàl·liques per a la subjecció dels mateixos. (P - 305)	45,74	110,000	5.031,40

TOTAL Titol 4 01.12.02.01.04 8.060,90

Obra	01	Pressupost 28034 PISCINA SENTMENAT
Capítol	12	INSTAL·LACIONS
Capítol (1)	02	Filtratge piscines
Subcapítol	02	Piscina infantil
Titol 4	01	Sistema de filtració

NUM.	CODI	UA	DESCRIPCIÓ	PREU	AMIDAMENT	IMPORT
1	PNH7-AJ44	u	Filtro monocapa mod. PARIS de poliéster y fibra de vidrio D1200mm con tapa Ø400mm. Principales ventajas: - Optimización de la filtración, mejorando los periodos entre lavado y reduciendo el consumo de agua - Reduce la perdida de carga generada por el filtro. - Menor tiempo de contralavado - El sistema de colectores del filtro, elimina las zonas inertes del sistema, y con ello zonas propicias para la proliferación de colonias de bacterías coliformes, además de evitar la acumulación de materia orgánica. - Mejora la limpieza del filtro y alarga la vida útil del medio filtrante. - Elimina el aire en el interior del filtro y optimiza la cámara de difusión. Equipados con: -Filtros bobinados verticales fabricados en resina de poliéster reforzado con fibra de vidrio, totalmente anticorrosivos, con elevada resistencia mecánica y química. -Recubrimiento interior de gel-coat transparente ISO-NPG. -Presión máxima: 2.5 bar -Temperatura máxima: 50ºC -La altura del lecho filtrante es de 1m -Color del filtro gris RAL 7001 -Tapa superior Ø400 mm. -Válvula de doble efecto de 1” hasta Ø1600 y de 2” en Ø1800 y Ø2000. -Difusor múltiple -Doble colector -Descarga de arena de Ø90mm hasta Ø1600 y de Ø140mm en Ø1800 y Ø2000. -Purga de agua de 3 /4 “	3.520,75	1,000	3.520,75

		-Caudal 45-56m3/h -Conexiones D.90mm -Velocidad de filtración 40-50 m3/h/m2 -Presión maxima 2,5 Kg/cm²			
		Modelo 70486 Fluidra o equivalente (P - 482)			
2	PNH7-AJ45	u	Batería de Válvulas manual construidas con tubería de PVC en PN-6 con bridas de conexión al filtro s/norma DIN-2501. Válvulas de accionamiento en mariposa.	1.003,94	1,000	1.003,94
			Modelo 00776 Fluidra o equivalente (P - 483)			
3	PNH7-AJ03	kg	Otras granulumetrías de sílex bajo pedido. Sacos de 25 kg. Granulometría 0,4 - 0,8 mm.	0,73	1.375,000	1.003,75
			Modelo 00596 Fluidra o equivalente (P - 449)			
4	PHN7-AJ04	Kg	Otras granulumetrías de sílex bajo pedido. Sacos de 25 kg. Granulometría 1 - 2 mm.	0,73	300,000	219,00
			Modelo 10697 Fluidra o equivalente. (P - 366)			
5	PNH7-AJ46	u	Válvula de mariposa de accionamiento motorizado D.110	1.456,32	1,000	1.456,32
			Modelo 30288 Fluidra o equivalente (P - 484)			
6	PNH7-AJ47	u	Diseño sobrio y robusto, tuerca de la tapa de prefitro de nueva generación de fácil manipulación.	615,53	2,000	1.231,06
			Nivel de sonoridad bajo: entre 61 dBA - 70 dBA. Facilidad de uso: Tapa de prefiltro con 2 manetas incluidas (no necesario llave). Compatibilidad: 100% compatible en instalaciones equipadas con Victoria Plus. Rodamiento delantero de tamano superior para mejorar esfuerzos axiales. Motor de protección IP-55. Cesto prefiltro de gran capacidad. Caudal a 10 m.c.a. de 34,00m3/h Alimentación 230V III Potencia 2,20kW			
			Modelo 65570 Fluidra o equivalente. (P - 485)			
7	PNH7-AJ48	u	Visor de líquidos PN10 para encolar.	67,30	1,000	67,30
			Modelo 02390 Fluidra o equivalente (P - 486)			
8	PNH7-AJ08	u	Equipo automático dosificador de floculante con caudal regulable para aguas de piscinas. Incluye: -Bomba regulable desde 151cm3/h hasta 1,5L/h -Válvula de inyección -Válvula de pie -tubo de aspiración y tubo de impulsión.	421,79	1,000	421,79
			Modelo 54528 Fluidra o equivalente (P - 453)			
9	PNH7-AJ09	u	Depósito fabricado de polietileno.	122,09	1,000	122,09
			Capacidad 50l. Alta capacidad. Tapa no hermética. Calidad alimentaria. Dimensiones: Ø390mm, alt. 570mm.			
			Modelo 57613Fluidra o equivalente (P - 454)			
10	PNH7-AJ49	u	Contador de turbina axial, tipo Woltmann, de lectura directa en rodillos numerados. Contador de esfera seca, con transmisión magnética.	761,07	1,000	761,07

		Relojería y turbina fácilmente extraíble. Preequipado para emisión de pulsos y con opción de telelectura. Sin necesidad de tramos rectilíneos, ni a la entrada ni a la salida del contador. U0-D0. Alta precisión en la medición. R160 Posibilidad de instalación en vertical y horizontal. Fácil instalación del emisor de pulsos (P - 487)			
11	PNH7-AJ11	u	Bpquilla de fondo oscilante, formada por un cuerpo oscilante en PVC. Tapa en ABS. Tornillo regulador en POM. Caudal . 10 m³/h	28,68	6,000	172,08
			Modelo 22353 Fluidra o equivalente (P - 456)			
12	PNH7-AJ12	u	Tubo con el diametro interior ajustado para poder encolar la boquillas. Fabricado con PVC blanco. Conexión Ø 50mm interior y Ø 63 mm exterior	37,13	6,000	222,78
			Modelo 21248 Fluidra o equivalente (P - 457)			
13	PNH7-AJ13	u	Rosca exterior 2", Ø interior 50. Presión máxima: 6 bar. Construida en ABS color blanco con tapón rosca 1 1/2". Se recomienda instalación con pasamuros ref.: 15658-15659.	11,94	1,000	11,94
			Mod. 00301 Fluidra o equivalente (P - 458)			
14	PNH7-AJ14	u	Pasamuros de 300mm de longitud para boquillas d.2´´ y Multiflow. Fabricados en material ABS. Dispone de orificios en los nervios de la valona para posicionar el pasamuro a la estructura de la piscina. Para piscina hormigón Con conexión liso interior de d.50mm. Conexión anterior liso d. 59,3mm para boquillas encolables a tubo de d. 63mm, 6atm y proyector ´´MINI´´ 33684	16,82	1,000	16,82
			Modelo 15660 Fluidra o equivalente (P - 459)			
15	PHN7-AJ60	u	Fabricado en poliéster reforzado con fibra de vidrio. Acabado en gel-coat. Con válvula hidrostática opcional. Para piscina de hormigón	697,10	2,000	1.394,20
			Modelo 20284 Fluidra o equivalente (P - 372)			
16	PHN7-AJ61	u	Diseño extra-plano que permite a los limpiafondos superarlo sin problema alguno. Cumple la normativa Europea EN 13451-1: 2000. Dimensiones: 415mm x 415mm; altura: 70mm Para piscinas de hormigón	264,20	2,000	528,40
			Modelo 25344 Fluidra o equivalente (P - 373)			
17	PNH7-AJ17	u	Contador de turbina axial, tipo Woltmann, de lectura directa en rodillos numerados. Contador de esfera seca, con transmisión magnética. Relojería y turbina fácilmente extraíble. Preequipado para emisión de pulsos y con opción de telelectura. Sin necesidad de tramos rectilíneos, ni a la entrada ni a la salida del contador. U0-D0. Alta precisión en la medición. R160 Posibilidad de instalación en vertical y horizontal. Fácil instalación del emisor de pulsos (P - 462)	622,94	1,000	622,94
18	PNH7-AJ18	u	Armario para el control de niveles de depósito, que dispone de tres sondas de control. - Nivel de seguridad mínimo de bombeo. Para las bombas si el nivel de agua no tiene el mínimo exigido para la bomba. - Nivel de llenado. Da señal a la electroválvula de llenado para mantener el nivel correcto de agua de la piscina. Señal de la electroválvula en 220 V II y 24 V II. - Nivel de arranque forzado: Arranca el grupo de bombeo cuando el vaso de compensación llega al nivel de desagüe (rotura o fallo de la	720,28	1,000	720,28

		válvula antiretorno). Modelo R3-SEV Fluidra o equivalente (P - 463)			
19	PNH7-AJ19	u	Electroválvula 2´´ rosca hembra BSP Electroàlvula 24VAC/50Hz Solenoide de 2 vías Presión trabajo 0,7-10bar Fabricado en plástico con nylon reforzado. Muelle y tornillos de acero inoxidable Modelo 56116 Fluidra o equivalente (P - 464)	97,09	1,000	97,09

TOTAL Titol 4 01.12.02.02.01 13.593,60

Obra	01	Pressupost 28034 PISCINA SENTMENAT
Capítol	12	INSTAL·LACIONS
Capítol (1)	02	Filtratge piscines
Subcapítol	02	Piscina infantil
Titol 4	02	Sistema de desinfecció i control

NUM.	CODI	UA	DESCRIPCIÓ	PREU	AMIDAMENT	IMPORT
1	PNH7-AJ20	u	La nueva unidad Guardian Pool combina los elementos de control y dosificación tradicionales con un control digital total de sus valores, lo que facilita la gestión de los parámetros de la piscina y su historial, para analizar o detectar posibles errores. Guardian Pool destaca por su alto rendimiento en el control y la regulación de los productos químicos que se usan en piscinas públicas y privadas. Pantalla táctil de 7” de alta resolución con diseño innovador, actualización del firmware a través del puerto USB (que también se usa para descargar los datos de la piscina). Compatible con Fluidra Connect para una mejor gestión remota de todos los parámetros. (P - 465)	3.096,18	1,000	3.096,18
2	PNH7-AJ22	u	Bomba dosificadora manual analógica ACQUA DOS. Bomba dosificadora analógica con caudal constante, que se puede ajustar manualmente mediante un potenciómetro montado en el panel frontal, además dispone de la entrada de control de nivel mínimo de químico (no incluido). El caudal tiene dos rangos de frecuencia: • 0 ÷ 20% del caudal máximo • 0 ÷ 100% del caudal máximo Caudal 5l/h - 10 bar Modelo 75088 Fluidra o equivalente (P - 467)	366,17	2,000	732,34

TOTAL Titol 4 01.12.02.02.02 3.828,52

Obra	01	Pressupost 28034 PISCINA SENTMENAT
Capítol	12	INSTAL·LACIONS
Capítol (1)	02	Filtratge piscines
Subcapítol	02	Piscina infantil
Titol 4	03	Equipament piscina

NUM.	CODI	UA	DESCRIPCIÓ	PREU	AMIDAMENT	IMPORT
1	PNH7-AJ24	u	Unión por enganches macho-hembra de la misma placa (5 unidades=1.024mtrs). Material utilizado es PP estabilizado a la acción de los rayos UV. Color blanco.	10,97	135,000	1.480,95

		Modelo 05582 Fluidra o equivalente (P - 469)			
2	PHN7-AJ90	u	Partida alçada per la col·locació de skimmer de piscina, per anar col·locats als canalons desbordants de la piscina, amb registre a la part inferior per a tasques de manteniment i neteja. La seva configuració quedarà supeditada a execució d'obra, segons propietat i Direcció Facultativa. S'inclou mà d'obra, materials i mitjans auxiliars. Totalment instal·lat i funcionant. (P - 374)	381,79	2,000	763,58

TOTAL Titol 4 01.12.02.02.03 2.244,53

Obra	01	Pressupost 28034 PISCINA SENTMENAT
Capítol	12	INSTAL·LACIONS
Capítol (1)	02	Filtratge piscines
Subcapítol	02	Piscina infantil
Titol 4	04	Canonades

NUM.	CODI	UA	DESCRIPCIÓ	PREU	AMIDAMENT	IMPORT
1	PFA8-DVCH	m	Tub de PVC de 63 mm de diàmetre nominal exterior, de 10 bar de pressió nominal, encolat, segons la norma UNE-EN 1452-2, amb grau de dificultat mitjà i col·locat superficialment Criteri d'amidament: m de llargària instal·lada, amidada segons les especificacions de la DT, entre els eixos dels elements o dels punts per connectar. Aquest criteri inclou les pèrdues de material per retalls i els empalmaments que s'hagin efectuat. En les instal·lacions amb grau de dificultat especificat, inclou, a més, la repercussió de les peces especials per col·locar. No s'inclouen en aquest criteri els daus de formigó per a l'ancoratge dels tubs ni les brides metàl·liques per a la subjecció dels mateixos. (P - 300)	9,28	25,000	232,00
2	PFA8-DVCN	m	Tub de PVC de 90 mm de diàmetre nominal exterior, de 10 bar de pressió nominal, encolat, segons la norma UNE-EN 1452-2, amb grau de dificultat mitjà i col·locat superficialment Criteri d'amidament: m de llargària instal·lada, amidada segons les especificacions de la DT, entre els eixos dels elements o dels punts per connectar. Aquest criteri inclou les pèrdues de material per retalls i els empalmaments que s'hagin efectuat. En les instal·lacions amb grau de dificultat especificat, inclou, a més, la repercussió de les peces especials per col·locar. No s'inclouen en aquest criteri els daus de formigó per a l'ancoratge dels tubs ni les brides metàl·liques per a la subjecció dels mateixos. (P - 301)	13,03	50,000	651,50
3	PFA8-DVCQ	m	Tub de PVC de 110 mm de diàmetre nominal exterior, de 10 bar de pressió nominal, encolat, segons la norma UNE-EN 1452-2, amb grau de dificultat mitjà i col·locat superficialment Criteri d'amidament: m de llargària instal·lada, amidada segons les especificacions de la DT, entre els eixos dels elements o dels punts per connectar. Aquest criteri inclou les pèrdues de material per retalls i els empalmaments que s'hagin efectuat. En les instal·lacions amb grau de dificultat especificat, inclou, a més, la repercussió de les peces especials per col·locar. No s'inclouen en aquest criteri els daus de formigó per a l'ancoratge dels tubs ni les brides metàl·liques per a la subjecció dels mateixos. (P - 302)	19,69	28,000	551,32

TOTAL Titol 4 01.12.02.02.04 1.434,82

Obra	01	Pressupost 28034 PISCINA SENTMENAT

Capítol	12	INSTAL·LACIONS
Capítol (1)	02	Filtratge piscines
Subcapítol	03	Càrrega hipoclòrit i àcid sulfúric

NUM.	CODI	UA	DESCRIPCIÓ	PREU	AMIDAMENT	IMPORT
1	PNH7-AJ50	l	Partida per a la primera càrrega d'hipoclòrit. S'estima una càrrega cada 52 dies (càlcul estimat). No s'inclou en la partida les càrregues posteriors. A càrrec de la propietat. (P - 488)	2,15	1.000,000	2.150,00
2	PNH7-AJ51	l	Partida per a la primera càrrega d'àcid sulfúric. S'estima una càrrega cada 374 dies (càlcul estimat). No s'inclou en la partida les càrregues posteriors. A càrrec de la propietat. (P - 489)	2,19	1.000,000	2.190,00
3	PEKI-KR02	u	Subministrament i muntatge de Reixa d'intempèrie d'aletes horitzontals d'alumini anoditzat platejat i reixeta de malla metàl·lica, de 1000x300mm, aletes en Z i fixada al bastiment Marca: TROX Model: WG o equivalent. S'inclou mà d'obra, materials i medis auxiliars. Totalment instal·lada i funcionant. (P - 285)	249,25	1,000	249,25

TOTAL Subcapítol 01.12.02.03 4.589,25

Obra	01	Pressupost 28034 PISCINA SENTMENAT
Capítol	12	INSTAL·LACIONS
Capítol (1)	03	Sistema de reg

NUM.	CODI	UA	DESCRIPCIÓ	PREU	AMIDAMENT	IMPORT
1	PDE1-KR01	u	Partida per a la connexió de les noves recollides per gravetat de les cobertes del pavelló municipal (vessant SUD) i de la nova coberta del bar - cafeteria en l'aljub o dipòsit de reg existent en el camp de futbol. La partida inclou: - Passamurs d'alimentació de les noves recollides (cobertes) en el dipòsit existent. - Passamur de sortida per la nova xarxa de reg per la zona enjardinada de les piscines. - Incorporació a la seva sortida d'un sistema de filtratge de l'aigua clorada del dipòsit existent mitjançant carbó actiu, amb capacitat màxima de 8.400 m3, amb prefiltre, filtre tipus bossa i carbó actiu incorporats. - Alimentació de la xarxa de reg de la zona enjardinada de les pisciens mitjançant un grup de bombeig de una sola bomba per impulsar l'aigua amb garanties, preferiblement de la marca GRUNDFOS i model CMBE o equivalent, per una altura manomètrica de 5 mca com a màxim i el cabal marcat per la capacitat del dipòsit existent. El reg entre les pisciens i el camp de futbol es realitzarà de forma alterna, per evitar reduïr en excés la capacitat d'aigua del dipòsit. Totalment instal·lat i testejat segons especificacions de fabricant prèviament aprovat per DF. (P - 260)	4.253,90	1,000	4.253,90

2	PDE1-KR11	u	Partida per a la connexió de les noves recollides d'aigua de neteja de filtres (provinent dels vasos de compensació). La partida inclou: - Nou dipòsit d'emmagatzematge, de superfície, de material plàstic, i de 3.000 litres de capacitat (donades les dimensions de la sala) per a sistema complementari de reg. - Alimentacions d'aquestes aigües de neteja al dipòsit. - Alimentació de sortida per la nova xarxa de reg complementària per la zona enjardinada de les piscines. - Incorporació a la seva sortida d'un sistema de filtratge de l'aigua clorada del dipòsit existent mitjançant carbó actiu, amb capacitat màxima de 300 m3, amb prefiltre, filtre tipus bossa i carbó actiu incorporats. - Alimentació de la xarxa de reg de la zona enjardinada de les pisciens mitjançant un grup de bombeig de una sola bomba per impulsar l'aigua amb garanties, preferiblement de la marca GRUNDFOS i model CMBE o equivalent, per una altura manomètrica de 5 mca com a màxim i el cabal marcat per la capacitat del dipòsit existent. - Vàlvula 3 vies per fer de by-pass entre alimentació del sistema de reg del dipòsit del camp de futbol o bé des d'aquest nou dipòsit. - By-pass directament d'aigua de xarxa per garantir un subministrament d'aigua per al reg exterior en cas de ser necessari. Totalment instal·lat i testejat segons especificacions de fabricant prèviament aprovat per DF. (P - 261)	5.840,10	1,000	5.840,10
3	PJS7-HBCG	u	Col·lector per a grup de 7 electrovàlvules, d'1" de diàmetre, connectat a canonada d'alimentació Criteri d'amidament: Unitat mesurada segons les especificacions de la DT. (P - 402)	44,40	1,000	44,40
4	PJSE-6UBB	u	Electrovàlvula per a instal·lacio de reg, de 3´´ de diàmetre, de material plàstic, amb solenoide de 24 V, per a una pressió màxima de 10 bar, amb regulador de cabal, connectada a les xarxes elèctrica i d'aigua amb connectors estancs Criteri d'amidament: Unitat de quantitat instal·lada, mesurada segons les especificacions de la DT. (P - 406)	130,16	7,000	911,12
5	PJSA1-92LK	u	Programador de reg amb alimentació a 24 V, no codificable, no ampliable i no centralitzable, per a un nombre màxim de 3 estacions, muntat superficialment, connectat a la xarxa d'alimentació, als aparells de control, als elements gobernats, programat i comprovat Criteri d'amidament: Unitat d'amidament: la indicada a la descripció de l'element Criteri d'amidament: quantitat necessària subministrada a l'obra (P - 403)	90,78	1,000	90,78
6	PJSS-IRW9	u	Vàlvula de rentat per a instal·lació de reg per degoteig, de material plàstic, d'1´´ de diàmetre, instal·lada en pericó Criteri d'amidament: Unitat mesurada segons especificacions de la DT. Com són instal·lacions amb grau de dificultat mitjà s'inclou, a més, la repercussió de peces especials per col·locar. (P - 408)	14,15	1,000	14,15
7	PJSS-VSMX	u	Vàlvula antidrenant per a instal·lació de reg per degoteig, de material plàstic, d'1´´ de diàmetre, instal·lada en pericó Criteri d'amidament: Unitat mesurada segons especificacions de la DT. Com són instal·lacions amb grau de dificultat mitjà s'inclou, a més, la repercussió de peces especials per col·locar. (P - 409)	18,00	1,000	18,00
8	PJSB-HBBM	u	Degoter autocompensant i antidrenant, inserit en tub cec Criteri d'amidament: Unitat mesurada segons especificacions de la DT. Com són instal·lacions amb grau de dificultat mitjà s'inclou, a més, la repercussió de peces especials per col·locar. (P - 404)	0,99	35,000	34,65
9	PJSD-9AM8	u	Difusor emergent amb broquet fix de 10 cm d'alçària emergent, amb un radi de reg de 2 a 5 m, amb vàlvula antidrenatge, 1/2´´ de diàmetre de connexió a la canonada, per una pressió de treball entre 1,5 i 3 bars, amb regulador de pressió i amb tapa indicadora d'aigua no	25,12	14,000	351,68

		potable connectat a la xarxa amb bobina Criteri d'amidament: Unitat de quantitat instal·lada a l'obra segons les especificacions de la DT. (P - 405)			
10	PJSM1-HBBG	u	Pericó rectangular de polipropilè per a instal·lacions de reg de 63x48 cm i 31 cm d'alçada amb tapa amb cargol per a tancar, col·locada sobre llit de grava i reblert de terra lateral Criteri d'amidament: Unitat mesurada segons les especificacions de la DT. (P - 407)	64,40	1,000	64,40
11	PFB4-DW47	m	Tub de polietilè de designació PE 40, de 63 mm de diàmetre nominal, de 10 bar de pressió nominal, sèrie SDR 7,4, UNE-EN 12201-2, connectat a pressió, amb grau de dificultat mig, utilitzant accessoris de plàstic, i col·locat al fons de la rasa Criteri d'amidament: m de llargària instal·lada, amidada segons les especificacions de la DT, entre els eixos dels elements o dels punts per connectar. Aquest criteri inclou les pèrdues de material per retalls i els empalmaments que s'hagin efectuat. En les instal·lacions amb grau de dificultat especificat, inclou, a més, la repercussió de les peces especials per col·locar. No s'inclouen en aquest criteri els daus de formigó per a l'ancoratge dels tubs ni les brides metàl·liques per a la subjecció dels mateixos. (P - 306)	5,42	80,000	433,60
12	PFB4-DW4A	m	Tub de polietilè de designació PE 40, de 50 mm de diàmetre nominal, de 10 bar de pressió nominal, sèrie SDR 7,4, UNE-EN 12201-2, connectat a pressió, amb grau de dificultat mig, utilitzant accessoris de plàstic, i col·locat al fons de la rasa Criteri d'amidament: m de llargària instal·lada, amidada segons les especificacions de la DT, entre els eixos dels elements o dels punts per connectar. Aquest criteri inclou les pèrdues de material per retalls i els empalmaments que s'hagin efectuat. En les instal·lacions amb grau de dificultat especificat, inclou, a més, la repercussió de les peces especials per col·locar. No s'inclouen en aquest criteri els daus de formigó per a l'ancoratge dels tubs ni les brides metàl·liques per a la subjecció dels mateixos. (P - 307)	3,86	462,000	1.783,32
13	PFB4-DW5R	m	Tub de polietilè de designació PE 40, de 40 mm de diàmetre nominal, de 10 bar de pressió nominal, sèrie SDR 7,4, UNE-EN 12201-2, connectat a pressió, amb grau de dificultat mig, utilitzant accessoris de plàstic, i col·locat al fons de la rasa Criteri d'amidament: m de llargària instal·lada, amidada segons les especificacions de la DT, entre els eixos dels elements o dels punts per connectar. Aquest criteri inclou les pèrdues de material per retalls i els empalmaments que s'hagin efectuat. En les instal·lacions amb grau de dificultat especificat, inclou, a més, la repercussió de les peces especials per col·locar. No s'inclouen en aquest criteri els daus de formigó per a l'ancoratge dels tubs ni les brides metàl·liques per a la subjecció dels mateixos. (P - 309)	2,89	190,000	549,10
14	PFB4-DW4E	m	Tub de polietilè de designació PE 40, de 20 mm de diàmetre nominal, de 10 bar de pressió nominal, sèrie SDR 7,4, UNE-EN 12201-2, connectat a pressió, amb grau de dificultat mig, utilitzant accessoris de plàstic, i col·locat al fons de la rasa Criteri d'amidament: m de llargària instal·lada, amidada segons les especificacions de la DT, entre els eixos dels elements o dels punts per connectar. Aquest criteri inclou les pèrdues de material per retalls i els empalmaments que s'hagin efectuat. En les instal·lacions amb grau de dificultat especificat, inclou, a més, la repercussió de les peces especials per col·locar. No s'inclouen en aquest criteri els daus de formigó per a l'ancoratge dels tubs ni les brides metàl·liques per a la subjecció dels mateixos. (P - 308)	1,58	98,000	154,84

TOTAL Capítol (1) 01.12.03 14.544,04

Obra	01	Pressupost 28034 PISCINA SENTMENAT
Capítol	12	INSTAL·LACIONS
Capítol (1)	04	Sanejament
Subcapítol	01	Escomeses d'aigües residuals

NUM.	CODI	UA	DESCRIPCIÓ	PREU	AMIDAMENT	IMPORT
1	PD35-KR01	u	Escomesa a la xarxa pública de sanejament exterior. Els treballs de connexió inclouen les taxes i tràmits de la companyia de sanejament, la mà d'obra i els materials auxiliars necessaris per a realitzar les tasques de: - Permisos i drets d'escomesa. - Excavacions de rases i instal·lació de materials (pous o pericons de connexió, pous o pericons d'unió, etc). Tot segons normativa vigent, ordenances municiapls, documentació gràfica i memòria del projecte tècnic i sempre sota criteris de la propietat de la xarxa pública de sanejament. Escomesa completament instal·lada, inclosa la part proporcional necessària d'ajudes de paleteria. Partida a justificar a obra. (P - 248)	339,47	2,000	678,94
2	PD34-B292	u	Pericó sifònic (mitjançant placa) prefabricat de PVC de 400x400x400 mm, registrable, amb tapa cega de PVC reforçada, col·locat Criteri d'amidament: Unitat mesurada segons les especificacions de la DT. (P - 246)	57,15	3,000	171,45
3	PD781-WBT7	m	Claveguera amb tub de PVC-U de paret sòlida per a sanejament soterrat sense pressió, superfícies interna llisa i externa llisa, diàmetre nominal DN 110, classe de rigidesa anular SN 4 (rigidesa anular >= 4kN/m2), codi d'àrea d'aplicació U (ús en l'exterior de l'estructura dels edificis), fabricació segons norma UNE-EN 1401-1, de color taronja-marró RAL 8023, per a unió elàstica amb anella elastomèrica d'estanquitat, col·locat al fons de la rasa sobre llit de sorra de 10 cm de gruix i reblert de sorra fins a 30 cm per sobre del tub, inclosa la formació d'una solera de 15 cm de gruix de formigó d'ús no estructural HNE-20/P/20 de resistència a compressió 20 N/mm2, consistència plàstica i grandària màxima del granulat 20 mm, amb picó vibrant elèctric Criteri d'amidament: m de llargària instal·lada, amidada segons les especificacions de la DT, entre els eixos dels elements o dels punts per connectar. Aquest criteri inclou les pèrdues de material corresponents a retalls i la repercussió de les peces especials a col·locar. (P - 255)	27,99	6,000	167,94
4	PD781-WBU8	m	Clavegueró amb tub de PVC-U de paret sòlida per a sanejament soterrat sense pressió, superfícies interna llisa i externa llisa, diàmetre nominal DN 160, classe de rigidesa anular SN 4 (rigidesa anular >= 4kN/m2), codi d'àrea d'aplicació U (ús en l'exterior de l'estructura dels edificis), fabricació segons norma UNE-EN 1401-1, de color taronja-marró RAL 8023, per a unió elàstica amb anella elastomèrica d'estanquitat, col·locat al fons de la rasa sobre llit de sorra de 10 cm de gruix i reblert de sorra fins a 30 cm per sobre del tub, inclosa la formació d'una solera de 15 cm de gruix de formigó d'ús no estructural HNE-20/P/20 de resistència a compressió 20 N/mm2, consistència plàstica i grandària màxima del granulat 20 mm, amb picó vibrant elèctric (P - 258)	79,39	10,000	793,90
5	PN85-HJ43	u	Vàlvula de retenció de clapeta, amb rosca, de 4´´ de diàmetre nominal, de 16 bar de pressió nominal, cos de llautó, clapeta de llautó i tancament de seient elàstic, muntada en pericó de canalització soterrada Criteri d'amidament: Unitat de quantitat instal·lada, mesurada segons	177,05	2,000	354,10

		les especificacions de la DT. (P - 445)			
6	PBD3-AJ01	u	Subministrament i col·locació de tap de neteja per a canonades d'aigües residuals. S'inclou mà d'obra, materials i medis auxiliars. Totalment col·locat i funcionant. (P - 235)	47,35	3,000	142,05

TOTAL Subcapítol 01.12.04.01 2.308,38

Obra	01	Pressupost 28034 PISCINA SENTMENAT
Capítol	12	INSTAL·LACIONS
Capítol (1)	04	Sanejament
Subcapítol	02	Escomeses d'aigües pluvials

NUM.	CODI	UA	DESCRIPCIÓ	PREU	AMIDAMENT	IMPORT
1	PD35-KR01	u	Escomesa a la xarxa pública de sanejament exterior. Els treballs de connexió inclouen les taxes i tràmits de la companyia de sanejament, la mà d'obra i els materials auxiliars necessaris per a realitzar les tasques de: - Permisos i drets d'escomesa. - Excavacions de rases i instal·lació de materials (pous o pericons de connexió, pous o pericons d'unió, etc). Tot segons normativa vigent, ordenances municiapls, documentació gràfica i memòria del projecte tècnic i sempre sota criteris de la propietat de la xarxa pública de sanejament. Escomesa completament instal·lada, inclosa la part proporcional necessària d'ajudes de paleteria. Partida a justificar a obra. (P - 248)	339,47	1,000	339,47
2	PD35-8GKW	u	Pericó de pas de formigó prefabricat, de 60x60x65 cm cm de mides interiors i 5 cm de gruix, per a evacuació d'aigües residuals, inclosa tapa de formigó prefabricat, col·locat Criteri d'amidament: Unitat mesurada segons les especificacions de la DT. (P - 247)	121,19	3,000	363,57
3	PD781-WBU8	m	Clavegueró amb tub de PVC-U de paret sòlida per a sanejament soterrat sense pressió, superfícies interna llisa i externa llisa, diàmetre nominal DN 160, classe de rigidesa anular SN 4 (rigidesa anular >= 4kN/m2), codi d'àrea d'aplicació U (ús en l'exterior de l'estructura dels edificis), fabricació segons norma UNE-EN 1401-1, de color taronja-marró RAL 8023, per a unió elàstica amb anella elastomèrica d'estanquitat, col·locat al fons de la rasa sobre llit de sorra de 10 cm de gruix i reblert de sorra fins a 30 cm per sobre del tub, inclosa la formació d'una solera de 15 cm de gruix de formigó d'ús no estructural HNE-20/P/20 de resistència a compressió 20 N/mm2, consistència plàstica i grandària màxima del granulat 20 mm, amb picó vibrant elèctric (P - 258)	79,39	25,000	1.984,75
4	PN85-HJ43	u	Vàlvula de retenció de clapeta, amb rosca, de 4´´ de diàmetre nominal, de 16 bar de pressió nominal, cos de llautó, clapeta de llautó i tancament de seient elàstic, muntada en pericó de canalització soterrada Criteri d'amidament: Unitat de quantitat instal·lada, mesurada segons les especificacions de la DT. (P - 445)	177,05	1,000	177,05
5	PBD3-AJ02	u	Subministrament i col·locació de tap de neteja per a canonades d'aigües pluvials.	47,35	2,000	94,70

S'inclou mà d'obra, materials i medis auxiliars.

Totalment col·locat i funcionant.

(P - 236)

TOTAL Subcapítol 01.12.04.02 2.959,54

Obra	01	Pressupost 28034 PISCINA SENTMENAT
Capítol	12	INSTAL·LACIONS
Capítol (1)	04	Sanejament
Subcapítol	03	Xarxa d'aigües residuals

NUM.	CODI	UA	DESCRIPCIÓ	PREU	AMIDAMENT	IMPORT
1	PD17-4741	m	Baixant de tub de polipropilè de paret tricapa per a evacuació insonoritzada, segons norma UNE-EN 1451-1, de DN 110 mm, classe de reacció al foc B-s1, d0 segons norma UNE-EN 13501-1, junt elàstic, incloses les peces especials i fixat mecànicament amb brides Criteri d'amidament: m de llargària instal·lada, amidada segons les especificacions de la DT, entre els eixos dels elements o dels punts per connectar. Aquest criteri inclou les pèrdues de material corresponents a retalls i la repercussió de les peces especials a col·locar. (P - 241)	36,81	12,000	441,72
2	PD10-9ALN	m	Aïllament acústic per a baixants entre 110 i 160 mm de diàmetre, amb banda bicapa autoadhesiva de 3,9 mm de gruix, incloent la part proporcional de reforç de peces especials, amb grau de dificultat alt, col·locat adherit superficialment Criteri d'amidament: m de llargària instal·lada, amidada segons les especificacions de la DT, entre els eixos dels elements o dels punts per connectar. Aquest criteri inclou les pèrdues de material com a conseqüència dels retalls. (P - 239)	22,93	12,000	275,16
3	P5ZH0-10LPE	u	Bonera sifònica d'etilè propilè diè (EPDM) de 80 a 120 mm de costat, amb sortida vertical de 50 a 100 mm de diàmetre nominal, amb tapa antigrava de plàstic, adherida sobre làmina bituminosa en calent Criteri d'amidament: Unitat mesurada segons les especificacions de la DT. (P - 78)	44,97	4,000	179,88
4	PD1A-F11K	m	Desguàs d'aparell sanitari amb tub de PVC-U de paret massissa, àrea d'aplicació B segons norma UNE-EN 1329-1, classe de reacció al foc B-s1, d0 segons norma UNE-EN 13501-1, de DN 32 mm, fins a baixant, caixa o clavegueró Criteri d'amidament: m de llargària amidada segons les especificacions de la DT. (P - 245)	8,84	81,000	716,04
5	PD19-49LM	m	Desguàs d'aparell sanitari amb tub de polipropilè de paret tricapa per a evacuació insonoritzada, de DN 40 mm, amb junt elàstic, fins a baixant, caixa o clavegueró (P - 242)	11,87	24,000	284,88
6	PD19-49LP	m	Desguàs d'aparell sanitari amb tub de polipropilè de paret tricapa per a evacuació insonoritzada, segons norma UNE-EN 1451-1, de DN 50 mm, classe de reacció al foc B-s1, d0 segons norma UNE-EN 13501-1, junt elàstic, fins a baixant, caixa o clavegueró (P - 244)	16,30	24,000	391,20
7	PD19-49LO	m	Desguàs d'aparell sanitari amb tub de polipropilè de paret tricapa per a evacuació insonoritzada, de DN 110 mm, amb junt elàstic, fins a baixant, caixa o clavegueró (P - 243)	30,13	37,500	1.129,88
8	PD7D-KR06	m	Subministrament i muntatge de tub de polipropilè triple capa per a evacuació insonoritzada d'aigües residuals per gravetat a baixa i alta temperatura, de diàmetre 110 mm i 3.4 mm de gruix, fabricat i certificat segons norma UNE-EN 1451, d'acord amb les especificacions de l'dB-HR de el CTE i RD 1367/2007"Ley de l'Ruido", per a unió mitjançant boca amb junta elàstica monolabial, certificat Fraunhofer nivell de fon absorbència 12 dB (A) amb cabal de descàrrega 2l / s segons EN 14366 .	26,19	41,000	1.073,79

		Presentació en barres de 0,5 m, 1 m, 2m i 3 m de color blau, gamma Triplus de la sèrie sistemes d'evacuació insonoritzada de la marca ITALSAN o equivalent. Totalment instal·lat , testejat i en funcionament, segons especificacions de fabricant, prèviament aprovat per DF. La partida inclou mà d'obra, accesoris de muntatge, mitjans i medis auxiliars. (P - 259)			
9	PD781-WBT7	m	Claveguera amb tub de PVC-U de paret sòlida per a sanejament soterrat sense pressió, superfícies interna llisa i externa llisa, diàmetre nominal DN 110, classe de rigidesa anular SN 4 (rigidesa anular >= 4kN/m2), codi d'àrea d'aplicació U (ús en l'exterior de l'estructura dels edificis), fabricació segons norma UNE-EN 1401-1, de color taronja-marró RAL 8023, per a unió elàstica amb anella elastomèrica d'estanquitat, col·locat al fons de la rasa sobre llit de sorra de 10 cm de gruix i reblert de sorra fins a 30 cm per sobre del tub, inclosa la formació d'una solera de 15 cm de gruix de formigó d'ús no estructural HNE-20/P/20 de resistència a compressió 20 N/mm2, consistència plàstica i grandària màxima del granulat 20 mm, amb picó vibrant elèctric Criteri d'amidament: m de llargària instal·lada, amidada segons les especificacions de la DT, entre els eixos dels elements o dels punts per connectar. Aquest criteri inclou les pèrdues de material corresponents a retalls i la repercussió de les peces especials a col·locar. (P - 255)	27,99	145,000	4.058,55

TOTAL	Subcapítol	01.12.04.03	8.551,10
Obra	01	Pressupost 28034 PISCINA SENTMENAT	
Capítol	12	INSTAL·LACIONS	
Capítol (1)	04	Sanejament	
Subcapítol	04	Xarxes d'aigües pluvials	

NUM.	CODI	UA	DESCRIPCIÓ	PREU	AMIDAMENT	IMPORT
1	PD17-4741	m	Baixant de tub de polipropilè de paret tricapa per a evacuació insonoritzada, segons norma UNE-EN 1451-1, de DN 110 mm, classe de reacció al foc B-s1, d0 segons norma UNE-EN 13501-1, junt elàstic, incloses les peces especials i fixat mecànicament amb brides Criteri d'amidament: m de llargària instal·lada, amidada segons les especificacions de la DT, entre els eixos dels elements o dels punts per connectar. Aquest criteri inclou les pèrdues de material corresponents a retalls i la repercussió de les peces especials a col·locar. (P - 241)	36,81	80,000	2.944,80
2	PD17-473C	m	Baixant de tub de polipropilè de paret tricapa per a evacuació insonoritzada, segons norma UNE-EN 1451-1, de DN 160 mm, classe de reacció al foc B-s1, d0 segons norma UNE-EN 13501-1, junt elàstic, incloses les peces especials i fixat mecànicament amb brides Criteri d'amidament: m de llargària instal·lada, amidada segons les especificacions de la DT, entre els eixos dels elements o dels punts per connectar. Aquest criteri inclou les pèrdues de material corresponents a retalls i la repercussió de les peces especials a col·locar. (P - 240)	60,95	32,000	1.950,40
3	PD10-9ALN	m	Aïllament acústic per a baixants entre 110 i 160 mm de diàmetre, amb banda bicapa autoadhesiva de 3,9 mm de gruix, incloent la part proporcional de reforç de peces especials, amb grau de dificultat alt, col·locat adherit superficialment Criteri d'amidament: m de llargària instal·lada, amidada segons les especificacions de la DT, entre els eixos dels elements o dels punts per connectar. Aquest criteri inclou les pèrdues de material com a conseqüència dels retalls. (P - 239)	22,93	112,000	2.568,16
4	PD58-5YL5	m	Canal de formigó polímer, d'amplària interior 200 mm, amb un pendent del < 1 %, sense perfil lateral, amb reixa d'acer galvanitzat ranurada, classe B125 segons norma UNE-EN 1433, fixada amb tanca a la	81,47	30,000	2.444,10

			canal, col·locada sobre base de formigó amb solera de 100 mm de gruix i parets de 100 mm de gruix Criteri d'amidament: m de llargària amidada segons les especificacions de la DT. (P - 250)		
5	PD58-5YLJ	m	Canal de formigó polímer, d'amplària interior 250 mm, amb un pendent del < 1 %, sense perfil lateral, amb reixa d'acer galvanitzat entramada, classe B125 segons norma UNE-EN 1433, fixada amb tanca a la canal, col·locada sobre base de formigó amb solera de 100 mm de gruix i parets de 100 mm de gruix Criteri d'amidament: m de llargària amidada segons les especificacions de la DT. (P - 251)	102,90	48,000	4.939,20
6	PD35-8GKW	u	Pericó de pas de formigó prefabricat, de 60x60x65 cm cm de mides interiors i 5 cm de gruix, per a evacuació d'aigües residuals, inclosa tapa de formigó prefabricat, col·locat Criteri d'amidament: Unitat mesurada segons les especificacions de la DT. (P - 247)	121,19	3,000	363,57
7	PD55-KR02	m	Canal de fundició sense pendent, d'ample 200 mm i 60- 100 mm d'altura amb reforços laterals per donar estabilitat i millor anclatje. S'inclouen els elements per a sortides inferiors i tapes al final de la canal. Marca fundició Benito o equivalent, model Mecalínea RC20. Reixa de 20 mm d'ample amb fundició, classe D400, revisada amb pintura negra i superfície antilliscant. S'inclou sistema de fixació, elements per a la fixació i cèrcol perimetral. S'inclouen els elements i medis auxiliars necessaris per al muntatge, connexions amb els tubs d'evacuació, excavació i llit de formigó HM-20/P/20/I de 15 cm de grossor. Totalment instal·lada i funcionant. (P - 249)	37,50	252,000	9.450,00
8	PD781-WBT7	m	Claveguera amb tub de PVC-U de paret sòlida per a sanejament soterrat sense pressió, superfícies interna llisa i externa llisa, diàmetre nominal DN 110, classe de rigidesa anular SN 4 (rigidesa anular >= 4kN/m2), codi d'àrea d'aplicació U (ús en l'exterior de l'estructura dels edificis), fabricació segons norma UNE-EN 1401-1, de color taronja-marró RAL 8023, per a unió elàstica amb anella elastomèrica d'estanquitat, col·locat al fons de la rasa sobre llit de sorra de 10 cm de gruix i reblert de sorra fins a 30 cm per sobre del tub, inclosa la formació d'una solera de 15 cm de gruix de formigó d'ús no estructural HNE-20/P/20 de resistència a compressió 20 N/mm2, consistència plàstica i grandària màxima del granulat 20 mm, amb picó vibrant elèctric Criteri d'amidament: m de llargària instal·lada, amidada segons les especificacions de la DT, entre els eixos dels elements o dels punts per connectar. Aquest criteri inclou les pèrdues de material corresponents a retalls i la repercussió de les peces especials a col·locar. (P - 255)	27,99	208,000	5.821,92
9	PD781-WBT8	m	Claveguera amb tub de PVC-U de paret sòlida per a sanejament soterrat sense pressió, superfícies interna llisa i externa llisa, diàmetre nominal DN 125, classe de rigidesa anular SN 4 (rigidesa anular >= 4kN/m2), codi d'àrea d'aplicació U (ús en l'exterior de l'estructura dels edificis), fabricació segons norma UNE-EN 1401-1, de color taronja-marró RAL 8023, per a unió elàstica amb anella elastomèrica d'estanquitat, col·locat al fons de la rasa sobre llit de sorra de 10 cm de gruix i reblert de sorra fins a 30 cm per sobre del tub, inclosa la formació d'una solera de 15 cm de gruix de formigó d'ús no estructural HNE-20/P/20 de resistència a compressió 20 N/mm2, consistència plàstica i grandària màxima del granulat 20 mm, amb picó vibrant elèctric Criteri d'amidament: m de llargària instal·lada, amidada segons les especificacions de la DT, entre els eixos dels elements o dels punts per connectar. Aquest criteri inclou les pèrdues de material corresponents a retalls i la repercussió de les peces especials a col·locar. (P - 256)	37,56	20,000	751,20
10	PD781-WBT9	m	Claveguera amb tub de PVC-U de paret sòlida per a sanejament soterrat sense pressió, superfícies interna llisa i externa llisa, diàmetre	46,47	97,000	4.507,59

nominal DN 160, classe de rigidesa anular SN 4 (rigidesa anular >= 4kN/m2), codi d'àrea d'aplicació U (ús en l'exterior de l'estructura dels edificis), fabricació segons norma UNE-EN 1401-1, de color taronja-marró RAL 8023, per a unió elàstica amb anella elastomèrica d'estanquitat, col·locat al fons de la rasa sobre llit de sorra de 10 cm de gruix i reblert de sorra fins a 30 cm per sobre del tub, inclosa la formació d'una solera de 15 cm de gruix de formigó d'ús no estructural HNE-20/P/20 de resistència a compressió 20 N/mm2, consistència plàstica i grandària màxima del granulat 20 mm, amb picó vibrant elèctric
Criteri d'amidament: m de llargària instal·lada, amidada segons les especificacions de la DT, entre els eixos dels elements o dels punts per connectar.
Aquest criteri inclou les pèrdues de material corresponents a retalls i la repercussió de les peces especials a col·locar. (P - 257)

TOTAL Subcapítol	01.12.04.04		35.740,94
Obra	01	Pressupost 28034 PISCINA SENTMENAT	
Capítol	12	INSTAL·LACIONS	
Capítol (1)	05	Climatització	
Subcapítol	01	Sala polivalent	

NUM.	CODI	UA	DESCRIPCIÓ	PREU	AMIDAMENT	IMPORT
1	PEJ3-AJ06	u	Subministrament i col·locació d'unitat exterior per a sistema VRV de la marca HITACHI i model UTOPIA PRIME o equivalent, format per: -1 Unitat exterior, gama UTOPIA PRIME R32, model RAS-5HVRC2E o equivalent, amb control inverter de la temperatura, compatible amb qualsevol dels diferents tipus d'unitats interiors System Free. Funcionament amb un sol comandament per a totes les unitats interiors. Característiques: - Número d'unitats connectades (mín-màx): 1-4. - Potència frigorífica màxima: 14 kW. - Potència calorífica màxima: 18 kW. - Potència nominal en refrigeració: 12,5 kW - Potència nominal en calefacció: 14 kW. - Alimentació: 230V-50Hz. - SEER: 7,06. - SCOP: 4,36. - Equip certificat per EUROVENT. - Potència sonora: 70 dB(A) o inferior. - Pressió sonora: 54 dB(A) i 51 dB(A) en mode nocturn. - Cabal d'aire: 4.800 m3/h. - Gas refrigerant: R32. - Diàmetre de les canonades (Líq.-Gas): 3/8-5/8 polsades. - Dimensions: 950 x 370 x 1140 mm (Amplada x Profunditat x Altura. - Pes: 84 Kg. S'inclou mà d'obra, materials i mitjans auxiliars. Totalment instal·lat segons especificacions de fabricant, testejat i en funcionament, prèviament autoritzat per direcció facultativa. (P - 279)	3.052,36	1,000	3.052,36
2	PEJ3-AJ16	u	Subministrament i col·locació d'unitat interior tipus cassette de 4 vies de 600 x 600 mm, gamma SYSTEM FREE i model RCIM-1.0FSRE o equivalent, de la marca HITACHI, format per: Característiques: - Sense panell. - Ajustable totalment a falsos sostres registrables de plaques de 600 x 600 mm.	995,94	3,000	2.987,82

			- Potència nominal frigorífica: 2,5 kW. - Potència nominal calorífica: 2,8 kW. - Vàlvula d'expansió electrònica PID. - Nivell de pressió sonora: 28 dB(a) o inferior. - Potència sonora: 51 dB(a) o inferior. - Cabal d'aire: 360 . 720 m3/h. - Alimentació: 230V - 50Hz. - Diàmetre de les canonades (Líq.-Gas): 1/4 i 1/2 polsades. - Dimensions: 570 x 570 x 285 mm (Amplada x Profunditat x Altura). - Pes: 16 Kg. Unitat preparada per incorporar sensor de moviment (opcional no inclós en la partida). El panell (no inclós en la partida) té unes dimensions de 620 x 620 mm i compta amb lames orientables de forma independent (efecte coanda). S'inclou mà d'obra, materials i mitjans auxiliars. Totalment instal·lat segons especificacions de fabricant, testejat i en funcionament, prèviament autoritzat per direcció facultativa. (P - 280)			
3	PEJ3-AJ17	u	Subministrament i col·locació d'unitat interior tipus cassette de 4 vies de 600 x 600 mm, gamma SYSTEM FREE i model RCIM-1.5FSRE o equivalent, de la marca HITACHI, format per: Característiques: - Sense panell. - Ajustable totalment a falsos sostres registrables de plaques de 600 x 600 mm. - Possibilitat de reduïr potència mitjançant la utilització de DIP Switch. - Potència nominal frigorífica: 3,6 kW. - Potència nominal calorífica: 4,0 kW. - Vàlvula d'expansió electrònica PID. - Nivell de pressió sonora: 41 dB(a) o inferior. - Potència sonora: 54 dB(a) o inferior. - Cabal d'aire: 420 - 780 m3/h. - Alimentació: 230V - 50Hz. - Diàmetre de les canonades (Líq.-Gas): 1/4 i 1/2 polsades. - Dimensions: 570 x 570 x 285 mm (Amplada x Profunditat x Altura). - Pes: 16 Kg. Unitat preparada per incorporar sensor de moviment (opcional no inclós en la partida). El panell (no inclós en la partida) té unes dimensions de 620 x 620 mm i compta amb lames orientables de forma independent (efecte coanda). S'inclou mà d'obra, materials i mitjans auxiliars. Totalment instal·lat segons especificacions de fabricant, testejat i en funcionament, prèviament autoritzat per direcció facultativa. (P - 281)	1.013,86	1,000	1.013,86
4	PEJ3-AJ18	u	Subministrament i col·locació d'unitat de panell P-AP56NAM per a unitats interiors RCIM-FSN4E i RCIM-FSRE, de la marca HITACHI o equivalent. Característiques: - Apte per a integració en falsos sostres registrables de plaques de 600 x 600 mm. - Panell preparat per incorporar sensor de moviment (dipositiu no inclós a la partida).	283,14	4,000	1.132,56

- Dimensions: 620 x 620 x 30 mm (Amplada x Profunditat x Altura).
- Lames orientables de forma independent amb efecte coanda.
- Pes: 2,5 Kg.

S'inclou mà d'obra, materials i mitjans auxiliars.

Totalment instal·lat segons especificacions de fabricant, testejat i en funcionament, prèviament autoritzat per direcció facultativa.

(P - 282)

5	PEJ3-AJ19	u	Subministrament i col·locació de multiKit a 2 tubs, model E-102SN4 de la marca HITACHI o equivalent, amb un diàmetre de canonades gas de Ø15,88-19,05-22,2 (segons CV de l'unitat interior) i de la canonada de líquid de Ø 9,52. S'inclou mà d'obra, materials i mitjans auxiliars. Totalment instal·lat segons especificacions de fabricant, testejat i en funcionament, prèviament autoritzat per direcció facultativa. (P - 283)	134,04	3,000	402,12
6	PF57-CTEM	m	Tub de coure recuit, preaïllat i revestit, per a instal·lacions frigorífiques, doble, línia de líquid de 3/8´´ de diàmetre nominal, 0,8 mm de gruix i 7 mm de gruix de l'aïllament i línia de gas de 5/8´´ de diàmetre nominal, 0,8 mm de gruix i 10 mm de gruix de l'aïllament, col·locat en canal o safata (P - 298)	18,79	13,000	244,27
7	PF57-CTER	m	Tub de coure recuit, preaïllat i revestit, per a instal·lacions frigorífiques, doble, línia de líquid d'1/4´´ de diàmetre nominal, 0,8 mm de gruix i 7 mm de gruix de l'aïllament i línia de gas de 1/2´´ de diàmetre nominal, 0,8 mm de gruix i 10 mm de gruix de l'aïllament, col·locat en canal o safata (P - 299)	13,65	15,500	211,58
8	PEVC-AJ01	u	Subministrament i col·locació de comandament (termòstat) per cable multifunció. Advanced Color NFC en color blanc, model PC-ARFG2-E de la marca HITACHI o equivalent. Amb tecnologia NFC i pantalla a color, programació setmanal (5 programacions diàries d'horari i temperatura), configuració i ajust dels paràmetres de funcionament. Funció FrostWash compatible amb la gamma de VRF air365 Max (Pro) i les unitats interiors (RCI(M)-FSR(1)(E), RCD-FSR, RPC-FSR i RPI(L/H)-FSR(1)E). Compatible amb aplicació de diagnòstic airCloud Tap. Funció GentleCool per a modificar la temperatira de sortida de l'aire de la unitat interior. Possibilitat de seleccionar que el cabal d'aire sigui directe a la persona. Accles als paràmetres de l'unitat exterior per facilitar tasques de revisió i manteniment. Multifució: - Programació de les opcions ON/OFF a distància. - Informe de errades i rearmament automàtic. - Control de 1 a 16 unitats interiors. - Control individual de les lames. - Configuració de les diferents funcions del sensor de presència. - Autodiagnòstic, anti-congelació i reducció de temperatura. - Sonda d'ambient integrada. - Varis idiomes (22). - Pantalla LCD. - Compatible amb gamma d'unitats interiors System Free. S'inclou mà d'obra, materials i mitjans auxiliars. Totalment instal·lat i funcionant. (P - 295)	141,03	1,000	141,03

TOTAL	Subcapítol	01.12.05.01	9.185,60

Obra	01	Pressupost 28034 PISCINA SENTMENAT
Capítol	12	INSTAL·LACIONS
Capítol (1)	05	Climatització
Subcapítol	02	Bar - cafeteria

NUM.	CODI	UA	DESCRIPCIÓ	PREU	AMIDAMENT	IMPORT
1	PEJ3-AJ06	u	Subministrament i col·locació d'unitat exterior per a sistema VRV de la marca HITACHI i model UTOPIA PRIME o equivalent, format per: -1 Unitat exterior, gama UTOPIA PRIME R32, model RAS-5HVRC2E o equivalent, amb control inverter de la temperatura, compatible amb qualsevol dels diferents tipus d'unitats interiors System Free. Funcionament amb un sol comandament per a totes les unitats interiors. Característiques: - Número d'unitats connectades (mín-màx): 1-4. - Potència frigorífica màxima: 14 kW. - Potència calorífica màxima: 18 kW. - Potència nominal en refrigeració: 12,5 kW - Potència nominal en calefacció: 14 kW. - Alimentació: 230V-50Hz. - SEER: 7,06. - SCOP: 4,36. - Equip certificat per EUROVENT. - Potència sonora: 70 dB(A) o inferior. - Pressió sonora: 54 dB(A) i 51 dB(A) en mode nocturn. - Cabal d'aire: 4.800 m3/h. - Gas refrigerant: R32. - Diàmetre de les canonades (Líq.-Gas): 3/8-5/8 polsades. - Dimensions: 950 x 370 x 1140 mm (Amplada x Profunditat x Altura. - Pes: 84 Kg. S'inclou mà d'obra, materials i mitjans auxiliars. Totalment instal·lat segons especificacions de fabricant, testejat i en funcionament, prèviament autoritzat per direcció facultativa. (P - 279)	3.052,36	1,000	3.052,36
2	PEJ3-AJ16	u	Subministrament i col·locació d'unitat interior tipus cassette de 4 vies de 600 x 600 mm, gamma SYSTEM FREE i model RCIM-1.0FSRE o equivalent, de la marca HITACHI, format per: Característiques: - Sense panell. - Ajustable totalment a falsos sostres registrables de plaques de 600 x 600 mm. - Potència nominal frigorífica: 2,5 kW. - Potència nominal calorfícia: 2,8 kW. - Vàlvula d'expansió electrònica PID. - Nivell de pressió sonora: 28 dB(a) o inferior. - Potència sonora: 51 dB(a) o inferior. - Cabal d'aire: 360 . 720 m3/h. - Alimentació: 230V - 50Hz. - Diàmetre de les canonades (Líq.-Gas): 1/4 i 1/2 polsades. - Dimensions: 570 x 570 x 285 mm (Amplada x Profunditat x Altura). - Pes: 16 Kg. Unitat preparada per incorporar sensor de moviment (opcional no inclós en la partida). El panell (no inclós en la partida) té unes dimensions de 620 x 620 mm i compta amb lames orientables de forma independent (efecte	995,94	3,000	2.987,82

coanda).

S'inclou mà d'obra, materials i mitjans auxiliars.

Totalment instal·lat segons especificacions de fabricant, testejat i en funcionament, prèviament autoritzat per direcció facultativa.

(P - 280)

3	PEJ3-AJ18	u	Subministrament i col·locació d'unitat de panell P-AP56NAM per a unitats interiors RCIM-FSN4E i RCIM-FSRE, de la marca HITACHI o equivalent. Característiques: - Apte per a integració en falsos sostres registrables de plaques de 600 x 600 mm. - Panell preparat per incorporar sensor de moviment (dipositiu no inclós a la partida). - Dimensions: 620 x 620 x 30 mm (Amplada x Profunditat x Altura). - Lames orientables de forma independent amb efecte coanda. - Pes: 2,5 Kg. S'inclou mà d'obra, materials i mitjans auxiliars. Totalment instal·lat segons especificacions de fabricant, testejat i en funcionament, prèviament autoritzat per direcció facultativa.	283,14	3,000	849,42

(P - 282)

4	PEJ3-AJ19	u	Subministrament i col·locació de multiKit a 2 tubs, model E-102SN4 de la marca HITACHI o equivalent, amb un diàmetre de canonades gas de Ø15,88-19,05-22,2 (segons CV de l'unitat interior) i de la canonada de líquid de Ø 9,52. S'inclou mà d'obra, materials i mitjans auxiliars. Totalment instal·lat segons especificacions de fabricant, testejat i en funcionament, prèviament autoritzat per direcció facultativa.	134,04	2,000	268,08

(P - 283)

5	PF57-CTEM	m	Tub de coure recuit, preaïllat i revestit, per a instal·lacions frigorífiques, doble, línia de líquid de 3/8´´ de diàmetre nominal, 0,8 mm de gruix i 7 mm de gruix de l'aïllament i línia de gas de 5/8´´ de diàmetre nominal, 0,8 mm de gruix i 10 mm de gruix de l'aïllament, col·locat en canal o safata (P - 298)	18,79	8,500	159,72
6	PF57-CTER	m	Tub de coure recuit, preaïllat i revestit, per a instal·lacions frigorífiques, doble, línia de líquid d'1/4´´ de diàmetre nominal, 0,8 mm de gruix i 7 mm de gruix de l'aïllament i línia de gas de 1/2´´ de diàmetre nominal, 0,8 mm de gruix i 10 mm de gruix de l'aïllament, col·locat en canal o safata (P - 299)	13,65	16,500	225,23
7	PEVC-AJ01	u	Subministrament i col·locació de comandament (termòstat) per cable multifunció. Advanced Color NFC en color blanc, model PC-ARFG2-E de la marca HITACHI o equivalent. Amb tecnologia NFC i pantalla a color, programació setmanal (5 programacions diàries d'horari i temperatura), configuració i ajust dels paràmetres de funcionament. Funció FrostWash compatible amb la gamma de VRF air365 Max (Pro) i les unitats interiors (RCI(M)-FSR(1)(E), RCD-FSR, RPC-FSR i RPI(L/H)-FSR(1)E). Compatible amb aplicació de diagnòstic airCloud Tap. Funció GentleCool per a modificar la temperatira de sortida de l'aire de la unitat interior. Possibilitat de seleccionar que el cabal d'aire sigui directe a la persona.	141,03	1,000	141,03

Accles als paràmetres de l'unitat exterior per facilitar tasques de revisió i manteniment.

Multifució:
- Programació de les opcions ON/OFF a distància.
- Informe de errades i rearmament automàtic.
- Control de 1 a 16 unitats interiors.
- Control individual de les lames.
- Configuració de les diferents funcions del sensor de presència.
- Autodiagnòstic, anti-congelació i reducció de temperatura.
- Sonda d'ambient integrada.
- Varis idiomes (22).
- Pantalla LCD.
- Compatible amb gamma d'unitats interiors System Free.

S'inclou mà d'obra, materials i mitjans auxiliars.
Totalment instal·lat i funcionant. (P - 295)

TOTAL Subcapítol 01.12.05.02 7.683,66

Obra	01	Pressupost 28034 PISCINA SENTMENAT
Capítol	12	INSTAL·LACIONS
Capítol (1)	05	Climatització
Subcapítol	03	Consergeria

NUM.	CODI	UA	DESCRIPCIÓ	PREU	AMIDAMENT	IMPORT
1	PEG6-5ZPB	u	Bomba de calor partida d'expansió directa amb condensació per aire, amb una unitat interior de tipus mural, potència frigorífica nominal de 4.7 a 5.2 kW, potència calorífica nominal de 5.2 a 5.7 kW, amb uns coeficients d'eficiència energètica estacionals SEER de 6.1 a 8.5 (A++) i SCOP de 4.6 a 5.1 (A++) segons REGLAMENTO (UE) 206/2012, alimentació elèctrica monofàsica de 230 V, motor de tipus DC Inverter i compressor hermètic rotatiu, gas refrigerant R32, nivell de potència acústica segons REGLAMENTO (UE) 206/2012, de preu superior, col.locada (P - 278)	1.843,86	1,000	1.843,86
2	PEVC-3693	u	Termòstat d'ambient per a terra radiant amb regulació de 10 a 50°C, de doble contacte a 230 V i 10 A, preu mitjà, muntat superficialment Criteri d'amidament: Unitat de quantitat realment instal·lada, amidada segons les especificacions de la DT. (P - 294)	63,24	1,000	63,24
3	PF57-CTER	m	Tub de coure recuit, preaïllat i revestit, per a instal·lacions frigorífiques, doble, línia de líquid d'1/4´´ de diàmetre nominal, 0,8 mm de gruix i 7 mm de gruix de l'aïllament i línia de gas de 1/2´´ de diàmetre nominal, 0,8 mm de gruix i 10 mm de gruix de l'aïllament, col·locat en canal o safata (P - 299)	13,65	32,000	436,80
4	PF57-CTEM	m	Tub de coure recuit, preaïllat i revestit, per a instal·lacions frigorífiques, doble, línia de líquid de 3/8´´ de diàmetre nominal, 0,8 mm de gruix i 7 mm de gruix de l'aïllament i línia de gas de 5/8´´ de diàmetre nominal, 0,8 mm de gruix i 10 mm de gruix de l'aïllament, col·locat en canal o safata (P - 298)	18,79	32,000	601,28

TOTAL Subcapítol 01.12.05.03 2.945,18

Obra	01	Pressupost 28034 PISCINA SENTMENAT
Capítol	12	INSTAL·LACIONS
Capítol (1)	06	Ventilació
Subcapítol	01	Sala polivalent

NUM.	CODI	UA	DESCRIPCIÓ	PREU	AMIDAMENT	IMPORT
1	PEM4-AJ03	u	Subministrament i muntatge de Recuperador entàlpic estàtic amb un cabal màxim de 2.180m3/h i una pressió estàtica màxima de 150 Pa, amb alimentació monofàsica de 230 V de la marca SOLER&PALAU, model CAD-COMPACT 2500 o equivalent.	8.293,77	1,000	8.293,77

			El muntatge inclou: - Inclou alimentació elèctrica composta per canalitzacions i cablejat a unitat exterior, amb pp safata metàlica i tub rígid des de Q.E segons projecte, en compliment de la legislació vigent. - Inclou cablejat de control i connexionat entre Unitat Exterior i control central amb BUS segons especificacions de fabricant. - Inclou transport fins a peu d'obra sobre camió. - Inclou mà d'obra i medis auxiliars - Estructura de suputació amb sistema antivibratori. S'inclou mà d'obra, materials i medis auxiliars. Totalment instal·lat, testejat i en funcionament. segons especificacions de projecte prèvia aprovació per la direcció facultativa (P - 288)			
2	PE42-48X6	m	Conducte helicoïdal circular de planxa d'acer galvanitzat de 350 mm de diàmetre (s/UNE-EN 1506), de gruix 0,8 mm, unió amb brida extensible cargolada, muntat superficialment Criteri d'amidament: m de llargària instal·lada, amidada segons les especificacions del projecte, entre els eixos dels elements o dels punts per connectar. Aquest criteri inclou les pèrdues de material corresponents a retalls. (P - 272)	59,86	16,500	987,69
3	PE54-35E8	m2	Formació de conducte rectangular de planxa d'acer galvanitzat, de gruix 0,8 mm, amb unió marc cargolat i clips, muntat adossat amb suports (P - 274)	35,06	28,910	1.013,58
4	PE41-I6GN	m	Tub flexible amb conducte circular d'alumini+espiral d'acer+polièster i feltre de llana mineral de vidre de 160 mm de diàmetre sense gruixos definits, col·locat. Article: ref. 14558 de la sèrie Conductes flexibles de l'empresa SAINT-GOBAIN ISOVER IBÉRICA SL (P - 267)	7,96	6,000	47,76
5	PE63-KR02	m²	Aïllament termoacústic exterior per a conducte metàl·lic circular de climatització, realitzat amb manta de llana de vidre Ursa Air Manta Aluminio M2021 ´´URSA IBÉRICA AISLANTES´´, segons UNE-EN 14303, revestida per una de les seves cares amb paper kraft-alumini que actua com a barrera de vapor, de 50 mm d'espessor, resistència tèrmica 1,25 m²K/W, conductivitat tèrmica 0,04 W/(mK), fixat amb cinta autoadhesiva d'alumini. Inclús cinta autoadhesiva d'alumini per la closa de juntes. Inclou: Neteja i preparació de la superfície suport. Replanteig i tall de l'aïllament. Col·locació de l'aïllament. Fixació de l'aïllament. Segellat de juntes i unions. Criteri d'amidament de projecte: Superfície mesurada segons documentació gràfica de Projecte. Criteri de mesura d'obra: Es mesurarà la superfície realment executada segons especificacions de Projecte. (P - 275)	13,70	16,500	226,05
6	PE63-KR03	m²	Aïllament termoacústic interior per a conducte metàl·lic rectangular de climatització, realitzat amb manta de llana de vidre Ursa Air Zero IN M8703 ´´URSA IBÉRICA AISLANTES´´, segons UNE-EN 14303, revestida per una de les seves cares amb un teixit absorbent acústic de color negre, de 25 mm d'espessor, resistència tèrmica 0,78 m²K/W, conductivitat tèrmica 0,032 W/(mK), fixat amb adhesiu ignífug. Inclús, elements de fixació a l'interior del conducte. Inclou: Neteja i preparació de la superfície suport. Tall de l'aïllament. Col·locació de l'aïllament. Fixació de l'aïllament. Criteri d'amidament de projecte: Superfície mesurada segons documentació gràfica de Projecte. Criteri de mesura d'obra: Es mesurarà la superfície realment executada segons especificacions de Projecte. (P - 276)	22,84	28,910	660,30
7	PEKK-KR05	u	Subministrament i col·locació de reixeta d'impulsió de la marca TROX i model X-GRILLE-MODULAR-H-F0-525x225/A o equivalent, de lames fixes horitzontals, pintada al pols o d'alumini anoditzat platejat. S'inclou mà d'obra, materials i medis auxiliars. Totalment instal·lada i funcionant. (P - 287)	109,64	3,000	328,92

8	PEKJ-KR13	u	Subministrament i col·locació de reixeta d'extracció, de la marca TROX i model X-GRILLE-MODULAR-H-F0-1025x225/A o equivalent, de lames fixes horitzontals, fixes a 0º, amb un pas entre lames de 12,5 mm, amb marc perimetral de 20 mm i fixació oculta per a marc de muntatge, pintada al pols o d'alumini anoditzat platejat. S'inclou mà d'obra, materials i medis auxiliars. Totalment instal·lada i funcionant. (P - 286)	106,04	1,000	106,04

TOTAL Subcapítol 01.12.06.01 11.664,11

Obra	01	Pressupost 28034 PISCINA SENTMENAT
Capítol	12	INSTAL·LACIONS
Capítol (1)	06	Ventilació
Subcapítol	02	Bar - cafeteria

NUM.	CODI	UA	DESCRIPCIÓ	PREU	AMIDAMENT	IMPORT
1	PEM4-AJ13	u	Subministrament i muntatge de Recuperador entàlpic estàtic amb un cabal màxim de 1.670m3/h i una pressió estàtica màxima de 150 Pa, amb alimentació monofàsica de 230 V de la marca SOLER&PALAU, model CAD-COMPACT 1800 o equivalent. El muntatge inclou: - Inclou alimentació elèctrica composta per canalitzacions i cablejat a unitat exterior, amb pp safata metàlica i tub rígid des de Q.E segons projecte, en compliment de la legislació vigent. - Inclou cablejat de control i connexionat entre Unitat Exterior i control central amb BUS segons especificacions de fabricant. - Inclou transport fins a peu d'obra sobre camió. - Inclou mà d'obra i medis auxiliars - Estructura de suputació amb sistema antivibratori. S'inclou mà d'obra, materials i medis auxiliars. Totalment instal·lat, testejat i en funcionament. segons especificacions de projecte prèvia aprovació per la direcció facultativa (P - 289)	4.786,75	1,000	4.786,75
2	PE54-35E8	m2	Formació de conducte rectangular de planxa d'acer galvanitzat, de gruix 0,8 mm, amb unió marc cargolat i clips, muntat adossat amb suports (P - 274)	35,06	29,980	1.051,10
3	PE41-I6GN	m	Tub flexible amb conducte circular d'alumini+espiral d'acer+polièster i feltre de llana mineral de vidre de 160 mm de diàmetre sense gruixos definits, col·locat. Article: ref. 14558 de la sèrie Conductes flexibles de l'empresa SAINT-GOBAIN ISOVER IBÉRICA SL (P - 267)	7,96	6,000	47,76
4	PE63-KR03	m²	Aïllament termoacústic interior per a conducte metàl·lic rectangular de climatització, realitzat amb manta de llana de vidre Ursa Air Zero IN M8703 ´´URSA IBÉRICA AISLANTES´´, segons UNE-EN 14303, revestida per una de les seves cares amb un teixit absorbent acústic de color negre, de 25 mm d'espessor, resistència tèrmica 0,78 m²K/W, conductivitat tèrmica 0,032 W/(mK), fixat amb adhesiu ignífug. Inclús, elements de fixació a l'interior del conducte. Inclou: Neteja i preparació de la superfície suport. Tall de l'aïllament. Col·locació de l'aïllament. Fixació de l'aïllament. Criteri d'amidament de projecte: Superfície mesurada segons documentació gràfica de Projecte. Criteri de mesura d'obra: Es mesurarà la superfície realment executada segons especificacions de Projecte. (P - 276)	22,84	29,980	684,74
5	PEKK-KR05	u	Subministrament i col·locació de reixeta d'impulsió de la marca TROX i model X-GRILLE-MODULAR-H-F0-525x225/A o equivalent, de lames fixes horitzontals, pintada al pols o d'alumini anoditzat platejat.	109,64	3,000	328,92

S'inclou mà d'obra, materials i medis auxiliars.

Totalment instal·lada i funcionant. (P - 287)

6	PEKJ-KR13	u	Subministrament i col·locació de reixeta d'extracció, de la marca TROX i model X-GRILLE-MODULAR-H-F0-1025x225/A o equivalent, de lames fixes horitzontals, fixes a 0º, amb un pas entre lames de 12,5 mm, amb marc perimetral de 20 mm i fixació oculta per a marc de muntatge, pintada al pols o d'alumini anoditzat platejat. S'inclou mà d'obra, materials i medis auxiliars. Totalment instal·lada i funcionant. (P - 286)	106,04	1,000	106,04
7	PEKI-KR02	u	Subministrament i muntatge de Reixa d'intempèrie d'aletes horitzontals d'alumini anoditzat platejat i reixeta de malla metàl·lica, de 1000x300mm, aletes en Z i fixada al bastiment Marca: TROX Model: WG o equivalent. S'inclou mà d'obra, materials i medis auxiliars. Totalment instal·lada i funcionant. (P - 285)	249,25	1,000	249,25

TOTAL Subcapítol 01.12.06.02 7.254,56

Obra	01	Pressupost 28034 PISCINA SENTMENAT
Capítol	12	INSTAL·LACIONS
Capítol (1)	06	Ventilació
Subcapítol	03	Vestíbul

NUM.	CODI	UA	DESCRIPCIÓ	PREU	AMIDAMENT	IMPORT
1	PEM4-AJ23	u	Subministrament i muntatge de Recuperador entàlpic estàtic amb un cabal màxim de 1.120m3/h i una pressió estàtica màxima de 150 Pa, amb alimentació monofàsica de 230 V de la marca SOLER&PALAU, model CAD-COMPACT 1300 o equivalent. El muntatge inclou: - Inclou alimentació elèctrica composta per canalitzacions i cablejat a unitat exterior, amb pp safata metàlica i tub rígid des de Q.E segons projecte, en compliment de la legislació vigent. - Inclou cablejat de control i connexionat entre Unitat Exterior i control central amb BUS segons especificacions de fabricant. - Inclou transport fins a peu d'obra sobre camió. - Inclou mà d'obra i medis auxiliars - Estructura de suputació amb sistema antivibratori. S'inclou mà d'obra, materials i medis auxiliars. Totalment instal·lat, testejat i en funcionament. segons especificacions de projecte prèvia aprovació per la direcció facultativa (P - 291)	4.786,75	1,000	4.786,75
2	PE41-I6GN	m	Tub flexible amb conducte circular d'alumini+espiral d'acer+polièster i feltre de llana mineral de vidre de 160 mm de diàmetre sense gruixos definits, col·locat. Article: ref. 14558 de la sèrie Conductes flexibles de l'empresa SAINT-GOBAIN ISOVER IBÉRICA SL (P - 267)	7,96	4,500	35,82
3	PE42-48WB	m	Conducte llis circular de planxa d'acer galvanitzat de 300 mm de diàmetre (s/UNE-EN 1506), de gruix 0,8 mm, autoconnectable, muntat superficialment (P - 271)	64,05	15,000	960,75
4	PE63-KR03	m²	Aïllament termoacústic interior per a conducte metàl·lic rectangular de climatització, realitzat amb manta de llana de vidre Ursa Air Zero IN	22,84	15,000	342,60

			M8703 ´´URSA IBÉRICA AISLANTES´´, segons UNE-EN 14303, revestida per una de les seves cares amb un teixit absorbent acústic de color negre, de 25 mm d'espessor, resistència tèrmica 0,78 m²K/W, conductivitat tèrmica 0,032 W/(mK), fixat amb adhesiu ignífug. Inclús, elements de fixació a l'interior del conducte. Inclou: Neteja i preparació de la superfície suport. Tall de l'aïllament. Col·locació de l'aïllament. Fixació de l'aïllament. Criteri d'amidament de projecte: Superfície mesurada segons documentació gràfica de Projecte. Criteri de mesura d'obra: Es mesurarà la superfície realment executada segons especificacions de Projecte. (P - 276)			
5	PEKK-KR05	u	Subministrament i col·locació de reixeta d'impulsió de la marca TROX i model X-GRILLE-MODULAR-H-F0-525x225/A o equivalent, de lames fixes horitzontals, pintada al pols o d'alumini anoditzat platejat. S'inclou mà d'obra, materials i medis auxiliars. Totalment instal·lada i funcionant. (P - 287)	109,64	2,000	219,28
6	PEKJ-KR13	u	Subministrament i col·locació de reixeta d'extracció, de la marca TROX i model X-GRILLE-MODULAR-H-F0-1025x225/A o equivalent, de lames fixes horitzontals, fixes a 0º, amb un pas entre lames de 12,5 mm, amb marc perimetral de 20 mm i fixació oculta per a marc de muntatge, pintada al pols o d'alumini anoditzat platejat. S'inclou mà d'obra, materials i medis auxiliars. Totalment instal·lada i funcionant. (P - 286)	106,04	1,000	106,04
7	PEKI-KR02	u	Subministrament i muntatge de Reixa d'intempèrie d'aletes horitzontals d'alumini anoditzat platejat i reixeta de malla metàl·lica, de 1000x300mm, aletes en Z i fixada al bastiment Marca: TROX Model: WG o equivalent. S'inclou mà d'obra, materials i medis auxiliars. Totalment instal·lada i funcionant. (P - 285)	249,25	1,000	249,25

TOTAL Subcapítol 01.12.06.03 6.700,49

Obra	01	Pressupost 28034 PISCINA SENTMENAT
Capítol	12	INSTAL·LACIONS
Capítol (1)	06	Ventilació
Subcapítol	04	Sala tècnica

NUM.	CODI	UA	DESCRIPCIÓ	PREU	AMIDAMENT	IMPORT
1	PEKI-KR02	u	Subministrament i muntatge de Reixa d'intempèrie d'aletes horitzontals d'alumini anoditzat platejat i reixeta de malla metàl·lica, de 1000x300mm, aletes en Z i fixada al bastiment Marca: TROX Model: WG o equivalent. S'inclou mà d'obra, materials i medis auxiliars. Totalment instal·lada i funcionant. (P - 285)	249,25	2,000	498,50

TOTAL Subcapítol 01.12.06.04 498,50

Obra	01	Pressupost 28034 PISCINA SENTMENAT
Capítol	12	INSTAL·LACIONS
Capítol (1)	06	Ventilació
Subcapítol	06	Extracció zones húmides

NUM.	CODI	UA	DESCRIPCIÓ	PREU	AMIDAMENT	IMPORT
1	PEM6-AJ01	u	Subministrament i col·locació de ventilador en línia per a conducte circular amb cos extraible de material plàstic per a un diàmetre de 100 mm, motor monofàsic d'una velocitat, IP X4, 29 W de potència absorbida per a un cabal màxim de 180 m3/h, nivell de pressió sonora de 22 a 24 dbA, amb temporitzador, muntat en el conducte. De la marca S&P i model TD-160/100 N SILENT o equivalent. S'inclou mà d'obra, materials i mitjans auxiliars. Totalment instal·lat i funcionant. (P - 292)	133,32	3,000	399,96
2	PEP6-8FV3	u	Boca d'extracció de 100 mm de diàmetre de connexió i 140 mm de diàmetre exterior, d'acer galvanitzat amb acabat pintat, fixada amb cargols a paret o sostre i ajustada a cabals de sortida (P - 293)	57,08	11,000	627,88
3	PE42-48SS	m	Conducte llis circular de planxa d'acer galvanitzat de 100 mm de diàmetre (s/UNE-EN 1506), de gruix 0,6 mm, autoconnectable, muntat superficialment (P - 269)	17,12	28,000	479,36
4	PE42-48SY	m	Conducte llis circular de planxa d'acer galvanitzat de 150 mm de diàmetre (s/UNE-EN 1506), de gruix 0,6 mm, autoconnectable, muntat superficialment (P - 270)	26,10	4,000	104,40
5	PEKI-AJ01	u	Subministrament i muntatge de reixa d'intempèrie d'aletes horitzontals d'alumini anoditzat platejat i reixeta de malla metàl·lica, de 200x165 mm, aletes en Z i fixada al bastiment Marca: TROX. Model: WG o equivalent. S'inclou mà d'obra, materials i medis auxiliars. Totalment instal·lada i funcionant. (P - 284)	204,14	3,000	612,42

TOTAL	Subcapítol	01.12.06.06	2.224,02

Obra	01	Pressupost 28034 PISCINA SENTMENAT
Capítol	12	INSTAL·LACIONS
Capítol (1)	06	Ventilació
Subcapítol	07	Extracció fums cuina

NUM.	CODI	UA	DESCRIPCIÓ	PREU	AMIDAMENT	IMPORT
1	PE42-48RF	m	Conducte helicoïdal circular de planxa d'acer galvanitzat de 160 mm de diàmetre (s/UNE-EN 1506), de gruix 0,5 mm, muntat superficialment Criteri d'amidament: m de llargària instal·lada, amidada segons les especificacions del projecte, entre els eixos dels elements o dels punts per connectar. Aquest criteri inclou les pèrdues de material corresponents a retalls. (P - 268)	36,35	3,000	109,05
2	PN82-AJ01	u	Suministrament i col·locació de vàlvula de retenció, segons la norma UNE-EN 12334, amb brides, de 160 mm de diàmetro nominal, de 16 bars de pressió nominal, metàl·lica, per anar muntada superficialment. S'inclou mà d'obra, materials i medis auxiliars. Totalment col·locada i funcionant. (P - 441)	58,44	1,000	58,44

3	PE42-AJ01	u	Suministrament i col·locació de tots els accessoris necessaris per a l'instal·lació del sistema d'extracció de campanes, de la serie SUPRA (180x90 / 160 mm), de la marca SIBER o similar. S'inclou: - 60 metres de cina perforada galvanitzada. - 50 metres de cinta adhesiva d'alumini. - Colzes, reduccions, ampliacions, etc. S'inclou mà d'obra, materials i medis auxiliars. Totalment col·locat i funcionant. (P - 273)	214,34	1,000	214,34
4	PE40-60FA	u	Barret de xemeneia antirregolfant de planxa d'acer galvanitzat, de 175 mm, col·locat amb fixacions mecàniques Criteri d'amidament: Unitat de quantitat instal·lada, mesurada segons les especificacions de la DT. (P - 266)	31,30	1,000	31,30

TOTAL	Subcapítol	01.12.06.07	413,13

Obra	01	Pressupost 28034 PISCINA SENTMENAT
Capítol	12	INSTAL·LACIONS
Capítol (1)	07	Electricitat
Subcapítol	01	Escomesa

NUM.	CODI	UA	DESCRIPCIÓ	PREU	AMIDAMENT	IMPORT
1	PG1D-AJ00	u	Partida per a la comprovació de l'escomesa existent en carrer Camí de Can Sorts. La partida inclou: - Comprovació dels elements existents de l'escomesa existent, per tal de comprovar el seu aprofitament o substitució total, es comprovaran tots els equips de protecció i mesura, les proteccions pertinents i el cablejat (secció i estat de conservació). - Comprovació si els condicionants de l'escomesa existent compleixen amb els nous requeriments elèctrics del complex. En cas de poder-se aprofitar, només s'actuarà en interior de la piscina per alimentar el nou Quadre Elèctric General i al subquadre del bar-cafeteria. En cas d'haver-se de substituïr, es considerarà l'actuació des de l'escomesa i fins al nou quadre, només aprofitant el traçat soterrat existent (no inclós en la partida). S'inclou mà d'obra, materials i medis auxiliars per a la comprovació. (P - 321)	1.764,18	1,000	1.764,18
2	PG1D-AJ10	u	Partida de treballs de comprovació de quadre de planta existent (segons documentació gràfica). Els treballs comprenen: - Comprovació de les proteccions actuals cap als quadres existents (pavelló). - Comprovació de les proteccions actuals cap als punts de consum de les instal·lacions de planta. - Retirada de proteccions de línies modificades (segons documentació gràfica). - Retirada del cablatge de la protecció eliminada (segons documentació gràfica). - Col·locació de noves proteccions (segons esquemes unifilars). - Comprovació i retolació de les proteccions. S'hi inclou la mà d'obra, els materials i els mitjans auxiliars. (P - 322)	164,39	1,000	164,39

TOTAL Subcapítol	01.12.07.01		1.928,57
Obra	01	Pressupost 28034 PISCINA SENTMENAT	
Capítol	12	INSTAL·LACIONS	
Capítol (1)	07	Electricitat	
Subcapítol	02	Quadre i proteccions	

NUM.	CODI	UA	DESCRIPCIÓ	PREU	AMIDAMENT	IMPORT
1	PG14-AJ01	u	Subministrament i col·locació de Quadre Elèctric de planta, col.locat en armari habilitat per a tal, segons esquema elèctric unifilar i especificacions marca Schneider Electric o equivalent. Armari metàl·lic IP30 IK07, en xapa electrozincada, reforçat, en muntatge superficial, xassís, suport de carrils, marc frontal amb targes perforades, sistema d'etiquetat, obturadors i col·lector terra/neutre, amb porta metàl·lica, pany i clau. S'inclou: - Protecció diferencial i magnetotermica trifàsica general regulable. - Protecció contra sobretensions (Permanents i Transitories). - Protecció diferencial amb contacte d'estats. - Protecció diferencial superimmunitzat per línies de SAI, Informática, senyals febles i enllumenat (segons quadre unifilar). - Protecció automàtica magnetotèrmica. - Contactors (segons quadre unifilar). - Telerruptors (segons quadre unifilar). - Guardamotors regulables (segons quadre unifilar). - Variadors de freqüència (segons quadre unifilar). - Endolls a quadre (Carril DIN). - Analitzador de Xarxa de carril DIN. - Maniobres i enclavaments. - Altres equips segons esquema unifilar. Totes les proteccions garantiran la seva coordinació, filiació i selectivitat i el poder de tall de capçalera serà de mínim 6kA. retolació dels circuits, de senyalització, de perill i de tot els circuits, i amb el esquema elèctric as - built en paper al interior. S'inclou també el cablejat interior el qual anirà perfectament pentinat i recollit en brides i la identificació al circuit que pertany. L'armari disposarà d'un espai de reserva del 30 %. Executat segons REBT i normativa vigent, plànols, esquemes unifilars, indicacions del projecte específic i de la Direcció Facultativa. S'inclou mà d'obra, materials i medis auxiliars. Totalment muntat i en funcionament. (P - 320)	3.357,39	1,000	3.357,39
2	EG14ZE00	u	Subministrament i col·locació de Quadre d'Enceses pel control de les línies d'enceses per poder donar permís de funcionament. - Consistent en un contactor per linia d'il·luminació i interruptor en la linia del quadre corresponent. Inclou : - Passador per l'accionament de les línies i un pilot lluminós per linia per indicar el correcte funcionament de la instal·lació. - Cofret de distribució elèctrica tipus Prisma Plus Sistema G, amb tractament per cataforesis més pols de epoxy polièster, polimeritzat en calent. El Cofret serà de construcció funcional, format per conjunts d'aparellatge que comprèn tots els elements mecànics i elèctrics que contribueixen a l'execució d'una sola funció (unitat funcional), interconnectades elèctricament per a l'execució de les seves funcions, reforçat, xassís, suport de carrils, marc frontal amb targes perforades,	746,91	1,000	746,91

			sistema d'etiquetat, obturadors i col·lector terra/neutre, amb porta. Inclòs mà d'obra, materials i medis auxiliars. Totalment muntat i en funcionament. (P - 1)			
3	EG14ZE06	u	Subministrament i col·locació de Quadre d'Ascensor segons esquema elèctric unifilar i especificacions. Embolcall prisma G de Merlin Gerin o semblant. Inclosa protecció diferencial i magnetotermica trifasica, maniobra de contactors, senyalització de funcionament de cada un dels circuits i perfectament rotulats cada un d'ells. Inclos contacte d'estat als diferencials i guardamotors. Poder de tall en capçalera mínim 6 kA (segons esquema unifilar de documentació gràfica). Proteccions diferencials superimunitzades. Inclòs tot el cablejat interior el qual anirà perfectament pentinat i recollit en brides i la identificació al circuit que pertany. L'armari disposarà d'un espai de reserva del 30 %. Disposarà d'embarrat de posada a terra perfectament connectat a la xarxa de terra. Inclourà l'enllumenat d'emergència, la rotulació de senyatització, de perill i de tot els circuits, i amb el esquema elèctric as-built en paper al interiot. Totalment instal·lat i funcionant. (P - 3)	571,91	1,000	571,91
4	EG14ZE02	u	Partida de treballs de desplaçament del Quadre Elèctric existent del pavelló i de tot el sistema de telecomunicacions i fotovoltaica actual, que s'han de mantenir, però a desplaçar a nou armari o espai a definir. La partida inclou : - Caixa amb fusibles situada en fals sostre, per tal de mantenir les línies existents que sortien del quadre existent i que donen servei a zones fora de l'àmbit d'actuació. Els treballs es realitzaran segons horari indicat per a la Direcció Facultativa. S'inclou la mà d'obra, materials i medis auxiliars. (P - 2)	367,73	1,000	367,73
5	EG14ZE07	u	Subministrament i col·locació de Subquadre Elèctric de bar-cafeteria col.locat a Planta 1ª, segons documentació gràfica i esquema elèctric unifilar i especificacions marca Schneider Electric o equivalent. Armari metàl·lic IP30 IK07, en xapa electrozincada, reforçat, en muntatge superficial, xassís, suport de carrils, marc frontal amb targes perforades, sistema d'etiquetat, obturadors i col·lector terra/neutre, amb porta metàl·lica, pany i clau. Inclosa: - Protecció general magnetotermica trifàsica general - Protecció diferencial amb contacte d'estats - Protecció automàtica magnetotèrmica - Endolls a quadre (Carril DIN) - Analitzador de Xarxa de carril DIN - Maniobres i enclavaments - Altres equips segons esquema unifilar. Totes les proteccions garantiran la seva coordinació, filiació i selectivitat i el poder de tall de capçalera serà de mínim 6kA (segons esquema unifilar). Retolació dels circuits, de senyalització, de perill i de tot els circuits, i amb el esquema elèctric as - built en paper al interior. Inclou també el cablejat interior el qual anirà perfectament pentinat i recollit en brides i la identificació al circuit que pertany. L'armari disposarà d'un espai de reserva del 30 %. Executat segons REBT., normativa vigent, plànols, esquemes unifilars, indicacions del projecte específic i de la D.F.. Inclòs mà d'obra, materials i medis auxiliars. Totalment muntat i en funcionament, prèviament aprovat per DF. (P -	2.163,16	1,000	2.163,16

		4)			
6	EG14ZE20	u	Subministrament i col·locació de Subquadre Elèctric per la sala de filtratge col.locat a Sala Tècnica, segons documentació gràfica i esquema elèctric unifilar i especificacions marca Schneider Electric o equivalent. Armari metàl·lic IP30 IK07, en xapa electrozincada, reforçat, en muntatge superficial, xassís, suport de carrils, marc frontal amb targes perforades, sistema d'etiquetat, obturadors i col·lector terra/neutre, amb porta metàl·lica, pany i clau. Inclosa: - Protecció general magnetotermica trifàsica general - Protecció diferencial amb contacte d'estats - Protecció automàtica magnetotèrmica - Endolls a quadre (Carril DIN) - Analitzador de Xarxa de carril DIN - Maniobres i enclavaments - Altres equips segons esquema unifilar. Totes les proteccions garantiran la seva coordinació, filiació i selectivitat i el poder de tall de capçalera serà de mínim 6kA (segons esquema unifilar). Retolació dels circuits, de senyalització, de perill i de tot els circuits, i amb el esquema elèctric as - built en paper al interior. Inclou també el cablejat interior el qual anirà perfectament pentinat i recollit en brides i la identificació al circuit que pertany. L'armari disposarà d'un espai de reserva del 30 %. Executat segons REBT., normativa vigent, plànols, esquemes unifilars, indicacions del projecte específic i de la D.F.. Inclòs mà d'obra, materials i medis auxiliars. Totalment muntat i en funcionament, prèviament aprovat per DF. (P - 5)	2.008,50	1,000	2.008,50

TOTAL Subcapítol	01.12.07.02		9.215,60
Obra	01	Pressupost 28034 PISCINA SENTMENAT	
Capítol	12	INSTAL·LACIONS	
Capítol (1)	07	Electricitat	
Subcapítol	03	Instal·lació interior	

NUM.	CODI	UA	DESCRIPCIÓ	PREU	AMIDAMENT	IMPORT
1	PG2J-4BTK	m	Safata metàl·lica de reixa d'acer electrozincat, d'alçària 50 mm i amplària 200 mm, col·locada suspesa de paraments horitzontals amb elements de suport Criteri d'amidament: m de llargària instal·lada, amidada segons les especificacions de la DT, entre els eixos dels elements o dels punts per connectar. (P - 323)	12,87	450,000	5.791,50
2	PG33-E6BZ	m	Cable amb conductor de coure de tensió assignada0,6/1 kV, de designació RZ1-K (AS+), construcció segons norma UNE 211025, unipolar, de secció 1x1,5 mm2, amb coberta del cable de poliolefines, classe de reacció al foc Cca-s1b, d1, a1 segons la norma UNE-EN 50575 amb baixa emissió fums, col·locat en tub Criteri d'amidament: m de llargària instal·lada, amidada segons les especificacions del projecte, entre els eixos dels elements per connectar. Aquest criteri inclou les pèrdues de material corresponents a retalls, així com l'excés previst per a les connexions. (P - 331)	1,07	950,000	1.016,50
3	PG33-E68H	m	Cable amb conductor de coure de tensió assignada0,6/1 kV, de designació RZ1-K (AS), construcció segons norma UNE 21123-4, unipolar, de secció 1x2,5 mm2, amb coberta del cable de poliolefines, classe de reacció al foc Cca-s1b, d1, a1 segons la norma UNE-EN 50575 amb baixa emissió fums, col·locat en tub Criteri d'amidament: m de llargària instal·lada, amidada segons les especificacions del projecte, entre els eixos dels elements per connectar. Aquest criteri inclou les pèrdues de material corresponents a retalls, així com l'excés previst per a les connexions. (P - 329)	1,26	920,000	1.159,20

4	PG33-E68J	m	Cable amb conductor de coure de tensió assignada0,6/1 kV, de designació RZ1-K (AS), construcció segons norma UNE 21123-4, unipolar, de secció 1x4 mm2, amb coberta del cable de poliolefines, classe de reacció al foc Cca-s1b, d1, a1 segons la norma UNE-EN 50575 amb baixa emissió fums, col·locat en tub Criteri d'amidament: m de llargària instal·lada, amidada segons les especificacions del projecte, entre els eixos dels elements per connectar. Aquest criteri inclou les pèrdues de material corresponents a retalls, així com l'excés previst per a les connexions. (P - 330)	1,46	180,000	262,80
5	PG33-E6C2	m	Cable amb conductor de coure de tensió assignada0,6/1 kV, de designació RZ1-K (AS), construcció segons norma UNE 21123-4, unipolar, de secció 1x6 mm2, amb coberta del cable de poliolefines, classe de reacció al foc Cca-s1b, d1, a1 segons la norma UNE-EN 50575 amb baixa emissió fums, col·locat en tub Criteri d'amidament: m de llargària instal·lada, amidada segons les especificacions del projecte, entre els eixos dels elements per connectar. Aquest criteri inclou les pèrdues de material corresponents a retalls, així com l'excés previst per a les connexions. (P - 332)	1,74	180,000	313,20
6	PG33-E74C	m	Cable amb conductor de coure de tensió assignada0,6/1 kV, de designació RZ1-K (AS), construcció segons norma UNE 21123-4, unipolar, de secció 1x10 mm2, amb coberta del cable de poliolefines, classe de reacció al foc Cca-s1b, d1, a1 segons la norma UNE-EN 50575 amb baixa emissió fums, col·locat en tub Criteri d'amidament: m de llargària instal·lada, amidada segons les especificacions del projecte, entre els eixos dels elements per connectar. Aquest criteri inclou les pèrdues de material corresponents a retalls, així com l'excés previst per a les connexions. (P - 333)	4,81	430,000	2.068,30
7	PG2N-EUK4	m	Tub flexible corrugat de PVC, de 16 mm de diàmetre nominal, aïllant i no propagador de la flama, resistència a l'impacte d'1 J, resistència a compressió de 320 N i una rigidesa dielèctrica de 2000 V, muntat sobre sostremort Criteri d'amidament: m de llargària instal·lada, amidada segons les especificacions del projecte, entre els eixos dels elements o dels punts per connectar. La instal·lació inclou les fixacions, provisionals quan el muntatge és encastat i definitives en la resta de muntatges. Aquest criteri inclou les pèrdues de material corresponents a retalls. (P - 327)	0,78	940,000	733,20
8	PG2N-EUK7	m	Tub flexible corrugat de PVC, de 20 mm de diàmetre nominal, aïllant i no propagador de la flama, resistència a l'impacte d'1 J, resistència a compressió de 320 N i una rigidesa dielèctrica de 2000 V, muntat sobre sostremort Criteri d'amidament: m de llargària instal·lada, amidada segons les especificacions del projecte, entre els eixos dels elements o dels punts per connectar. La instal·lació inclou les fixacions, provisionals quan el muntatge és encastat i definitives en la resta de muntatges. Aquest criteri inclou les pèrdues de material corresponents a retalls. (P - 328)	0,87	1.140,000	991,80
9	PG2N-EUHC	m	Tub flexible corrugat de PVC, de 25 mm de diàmetre nominal, aïllant i no propagador de la flama, resistència a l'impacte d'1 J, resistència a compressió de 320 N i una rigidesa dielèctrica de 2000 V, muntat sobre sostremort Criteri d'amidament: m de llargària instal·lada, amidada segons les especificacions del projecte, entre els eixos dels elements o dels punts per connectar. La instal·lació inclou les fixacions, provisionals quan el muntatge és encastat i definitives en la resta de muntatges. Aquest criteri inclou les pèrdues de material corresponents a retalls. (P - 325)	0,95	140,000	133,00
10	PG2N-EUHG	m	Tub flexible corrugat de PVC, de 32 mm de diàmetre nominal, aïllant i no propagador de la flama, resistència a l'impacte d'1 J, resistència a compressió de 320 N i una rigidesa dielèctrica de 2000 V, muntat sobre sostremort	1,15	50,000	57,50

		Criteri d'amidament: m de llargària instal·lada, amidada segons les especificacions del projecte, entre els eixos dels elements o dels punts per connectar. La instal·lació inclou les fixacions, provisionals quan el muntatge és encastat i definitives en la resta de muntatges. Aquest criteri inclou les pèrdues de material corresponents a retalls. (P - 326)			
11	PGZ0-AJ05	u	Subministrament i col·locació d'alimentació per a punt de llum (downlight, estanca, suspesa, amb guia, contínua o similar). Inclosos conductors i canalització fins a lluminària. Característiques: Derivació a punt de llum: - Cable amb conductor de coure de tensió assignada inferior o igual a 450/750 V, de designació H07V-K, unipolar, de secció 1x1,5+1,5 mm2, amb aïllament de PVC, classe de reacció al foc Eca segons la norma UNE-EN 50575. - Tub PVP rígid classe M1 (UNE 23-727-90) diametre 16 mm. - Part proporcional de caixes aïllants IP54 amb tapa cargolada i entrades elàstiques/roscades. - Protecció superficial fixa i dimensionament Segons ITC-BT-21. Configuració del cable, secció dels conductors i tub, segons esquema unifilar del projecte. Tots els elements seràn lliures d'halògens. S'inclou mà d'obra, materials i medis auxiliars. Completament muntat, instal.lat i en funcionament. (P - 347)	47,40	168,000	7.963,20
12	PGZ0-AJ06	u	Subministrament i col·locació d'alimentació a punt d'Alimentació Elèctrica des de la caixa de derivació fins al Punt de llum emergència. Inclosos conductors, caixa i canalització a lluminària. Característiques Derivació a punt de llum d'emergència: Cable amb conductor de coure de tensió assignada inferior o igual a 450/750 V, de designació H07V-K, unipolar, de secció 2x1,5+1,5 mm2, amb aïllament de PVC, classe de reacció al foc Eca segons la norma UNE-EN 50575. - Tub PVP rígid classe M1 (UNE 23-727-90) diametre 16 mm. - Part proporciona de caixes aïllants IP54 amb tapa cargolada i entrades elàstiques/roscades. - Protecció superficial fixa i dimensionament Segons ITC-BT-21. Configuració del cable i secció dels conductors segons esquema unifilar del projecte. Tots els elements seràn lliures d'halògens. S'inclou mà d'obra, materials i medis auxiliars. Completament muntat, instal.lat i en funcionament. (P - 348)	47,40	70,000	3.318,00
13	PGZ0-AJ07	u	Subministrament i col·lació de punt d'Alimentació elèctrica des de la caixa de derivació fins al Punt d'interruptor (simple, commutat, creuament o detectors i/o similars). Inclosos conductors, caixa i canalització fins a mecanisme d'accionament. Característiques Derivació a mecanisme: - Cable amb conductor de coure de tensió assignada inferior o igual a 450/750 V, de designació H07V-K, unipolar, de secció 2x1,5+1,5mm2, amb aïllament de PVC, classe de reacció al foc Eca segons la norma UNE-EN 50575. - Tub PVP rígid classe M1 (UNE 23-727-90), diametre 16 mm. - Part proporciona de caixes aïllants IP55 amb tapa cargolada i entrades elàstiques/roscades. - Protecció superficial fixa i dimensionament Segons ITC-BT-21.	61,77	30,000	1.853,10

		Configuració del cable, secció dels conductors i tub, segons esquema unifilar del projecte. Tots els elements seràn lliures d'halògens. S'inclou mà d'obra, materials i medis auxiliars. Completament muntat, instal.lat i en funcionament. (P - 349)			
14	PGZ0-AJ08	u	Subministrament i col·locació de punt d'Alimentació elèctrica des de la caixa de derivació fins a la Presa de Corrent simple/múltiple, punt de treball o dispositiu similar. Incloent cables, caixa i canalització a mecanisme. Característiques Derivació a mecanisme: - Cable amb conductor de coure de tensió assignada inferior o igual a 450/750 V, de designació H07V-K, unipolar, de secció 2x2,5+2,5 mm2, amb aïllament de PVC, classe de reacció al foc Eca segons la norma UNE-EN 50575. - Tub PVC rígid classe m1 (UNE 23-727-90), diàmetre 20 mm. - Caixa aïllant IP54 amb tapa cargolada i entrades elàstiques/roscades. - Protecció superficial fixa i dimensionament segons ITC-BT-21. Configuració del cable, secció dels conductors i tub, segons esquema unifilar del projecte. Tots els elements seràn lliures d'halògens. S'inclou mà d'obra, materials i medis auxiliars. Completament muntat, instal.lat i en funcionament. (P - 350)	59,55	75,000	4.466,25
15	PGZ0-AJ09	u	Subministrament i colocació d'alimentació elèctrica d'element terminal de climatització o ventilació com fancoil, inductor, ventilador, Caixa de caudal variable o climatitzador. Característiques: - Derivació a punt de comsum de ventilació: Cable amb conductor de coure de tensió assignada inferior o igual a 450/750 V, de designació H07V-K, unipolar, de secció 2x2,5+2,5 mm2, amb aïllament de PVC, classe de reacció al foc Eca segons la norma UNE-EN 50575. - Tub PVP rígid classe M1 (UNE 23-727-90) de diàmetre 20 mm. - Part proporcional de caixes aïllants IP54 amb tapa cargolada i entrades elàstiques/roscades.- - Protecció superficial fixa i dimensionament Segons ITC-BT-21. Configuració del cable i secció dels conductors segons esquema unifilar del projecte. Tots els elements seràn lliures d'halògens. S'inclou mà d'obra, materials i medis auxiliars. Completament muntat, instal.lat i en funcionament. (P - 351)	19,68	20,000	393,60

TOTAL Subcapítol 01.12.07.03 30.521,15

Obra	01	Pressupost 28034 PISCINA SENTMENAT
Capítol	12	INSTAL·LACIONS
Capítol (1)	07	Electricitat
Subcapítol	04	Mecanismes

NUM.	CODI	UA	DESCRIPCIÓ	PREU	AMIDAMENT	IMPORT
1	PG6E-77GG	u	Interruptor, de tipus universal, bipolar (2P), 10 AX/250 V, amb tecla, preu econòmic, encastat Criteri d'amidament: Unitat de quantitat instal·lada, mesurada segons	12,47	10,000	124,70

			les especificacions de la DT. (P - 337)		
2	PG6E-77DD	u	Commutador, de tipus universal, unipolar (1P), 10 AX/250 V, amb tecla, preu econòmic, encastat Criteri d'amidament: Unitat de quantitat instal·lada, mesurada segons les especificacions de la DT. (P - 336)	9,32	2,000	18,64
3	PG70-HAWF	u	Subministrament i col·locació d'interruptor detector de moviment, encastable a sostre, per a un màxim de 3000 W de càrregues resistives i 1300 W de càrregues inductives i 230 V de tensió d'alimentació, de 10 a 300 s de temps de desconnexió, sensibilitat d'activació de 5 a 120 lux, cobertura 360º i 7 m de diàmetre, amb tapa i envellidor, preu mitjà, encastat a cel ras o a paret. Criteri d'amidament: Unitat de quantitat instal·lada, mesurada segons les especificacions de la DT. S'inclou mà d'obra, materials i medis auxiliars. Totalment col·locat i funcionant. (P - 340)	79,93	18,000	1.438,74
4	PGDZ-AJ01	u	Sistema de xarxa equipotencial en banys, lavabos, vestidors, piscina, spa i totes les masses metàl.liques, mitjançant el connexionat de cadascuna de les parts metàl·liques d'aixetes, desguassos, reixes, etc., amb conductors de 4 mm² de secció amb aïllament de PVC de 750 V, inclús tub flexible per a les connexions, caixes de pas, etc. S'inclou mà d'obra, materials i medis auxiliars. Completament instal·lat. (P - 342)	30,61	24,000	734,64
5	PG63-AJ01	u	Subministrament i colocació de punt de televisió format per 4 endolls de servei normal de color blanc i 1 presa HDMI, de la casa Simon o equivalent, amb caixa d'encastar. Punt de televisió amb LED i l'embornament serà mitjançant cargols. S'inclou mà d'obra, materials i medis auxiliars. Totalment muntat, col.locat i en funcionament. (P - 335)	70,85	3,000	212,55
6	PQV3-HILI	u	Subministrament i col·locació de video projector Full HD 4000 ANSI lm, resolució 1920x1080 pixels, HDTV contrast 20000:1, sistema DLP, format 16:9 d'ultra curta distancia, relación de projecció 0,25:1, correcció efecte trapeci vertical de +/- 20º, altaveus de 8 W, possibilitat de connexió WLAN, vida de la làmpada 3000 h, amb comandament a distància inclòs. Criteri d'amidament: Unitat de quantitat necessària subministrada a l'obra, amidada segons les especificacions de la DT. S'inclou mà d'obra, materials i medis auxiliars. Totalment col·locat i funcionant. (P - 537)	749,33	1,000	749,33
7	PQV3-HAAC	u	Subministrament i col·locació de pantalla de projecció de diapositives de mides 150 x 150 cm, enrollatble, colocada sobre parament, col·locada sobre parament. Criteri d'amidament: Unitat de quantitat necessària subministrada a l'obra, amidada segons les especificacions de la DT. S'inclou mà d'obra, materials i medis auxiliars. Totalment col·locada. (P - 536)	181,42	1,000	181,42
8	PG6M-6PBP	u	Presa de corrent bipolar amb presa de terra lateral, (2P+T), 16 A, 250 V, amb tapa, preu mitjà, muntada superficialment, amb tub flexible corrugat de PVC, folrat exteriorment, caixa de derivació rectangular i conductor de coure de designació H07Z1-K (AS) Type 2 (P - 338)	22,06	59,000	1.301,54
9	PG6O-77RY	u	Presa de corrent de superfície, bipolar amb presa de terra lateral, (2P+T), 16 A 250 V, amb tapa i caixa estanca, amb grau de protecció IP-55, preu mitjà, muntada superficialment Criteri d'amidament: Unitat de quantitat instal·lada, mesurada segons les especificacions de la DT. (P - 339)	16,43	4,000	65,72
10	PG60-79KT	u	Subministrament i col·locació de caixa de mecanismes per a centralització de funcions en lloc de treball de 4 columnes, amb 4	150,69	2,000	301,38

preses de corrent (2P+T) de 10/16 A i tapa color blanc, 2 preses de corrent (2P+T) de 10/16 A amb tapa vermella, 4 preses de veu i dades RJ45 doble categoria 6a F/UTP.
Criteri d'amidament: Unitat de quantitat instal·lada, mesurada segons les especificacions de la DT.

S'inclou mà d'obra, materials i medis auxiliars.

Totalment col·locada i funcionant. (P - 334)

TOTAL Subcapítol 01.12.07.04 5.128,66

Obra	01	Pressupost 28034 PISCINA SENTMENAT
Capítol	12	INSTAL·LACIONS
Capítol (1)	07	Electricitat
Subcapítol	05	Xarxa de terres

NUM.	CODI	UA	DESCRIPCIÓ	PREU	AMIDAMENT	IMPORT
1	PGDZ-AJ00	u	Partida per a la comprovació de la xarxa de terra existent en el complex actual de les piscines descobertes. Comprovació de la connexió de totes les parts metàl·liques de zones humides actuals així com totes les canalitzacions d'instal·lacions existents i que seran desmuntades. S'inclou tot el material de conducció i fixació necessari per al seu connexionat, identificació, proves i posada en marxa. (P - 341)	876,74	1,000	876,74

TOTAL Subcapítol 01.12.07.05 876,74

Obra	01	Pressupost 28034 PISCINA SENTMENAT
Capítol	12	INSTAL·LACIONS
Capítol (1)	07	Electricitat
Subcapítol	06	Legalització

NUM.	CODI	UA	DESCRIPCIÓ	PREU	AMIDAMENT	IMPORT
1	XPAU-AJ02	u	Partida per a la legalització de l'instal·lació d'Electricitat en Baixa Tensió i s'inclou: - Realització del Projecte Tècnic. S'inclou també tota la documentació, gestió i tramitació davant del Departament d'Indústria, visita i inspecció d'una Entitat de Control (ECA) i totes les taxes derivades. (P - 548)	1.545,00	1,000	1.545,00

TOTAL Subcapítol 01.12.07.06 1.545,00

Obra	01	Pressupost 28034 PISCINA SENTMENAT
Capítol	12	INSTAL·LACIONS
Capítol (1)	08	Enllumenat
Subcapítol	01	Enllumenat interior

NUM.	CODI	UA	DESCRIPCIÓ	PREU	AMIDAMENT	IMPORT
1	PHB3-L8	u	Lluminàries interiors de superfície tipus L8 (P - 361)	2.923,22	1,000	2.923,22
2	PHB3-L9	u	Lluminàries interiors de superfície tipus L9 (P - 355)	1.969,05	1,000	1.969,05
3	PHB3-L10	u	Lluminàries interiors de superfície tipus L10 (P - 356)	1.942,69	1,000	1.942,69

TOTAL Subcapítol 01.12.08.01 6.834,96

Obra	01	Pressupost 28034 PISCINA SENTMENAT
Capítol	12	INSTAL·LACIONS
Capítol (1)	08	Enllumenat
Subcapítol	02	Enllumenat exterior

NUM.	CODI	UA	DESCRIPCIÓ	PREU	AMIDAMENT	IMPORT
1	PHB3-L4	u	Lluminàries exteriors tipus L4 (P - 358)	7.431,45	1,000	7.431,45
2	PHB3-L3	u	Lluminàries exteriors tipus L3 (P - 357)	2.007,55	1,000	2.007,55
3	PHB3-L5	u	Lluminàries exteriors tipus L5 (P - 359)	2.674,33	1,000	2.674,33
4	PHB3-L6	u	Lluminàries exteriors tipus L6 (P - 360)	1.030,00	1,000	1.030,00
5	PHM2-SEFCO	u	Màstil de planxa d'acer galvanitzat en immersió, efecte corten, de 5,50 m d'alçària, amb base platina i porta, segons norma UNE-EN 40-5, col·locada sobre dau de formigó, model BRANCA-MAST-S-EFCO d'ESCOFET o equivalent. (P - 365)	2.237,25	2,000	4.474,50
6	PHM2-MEFCO	u	Màstil de planxa d'acer galvanitzat en immersió, efecte corten, de 7,20 m d'alçària, amb base platina i porta, segons norma UNE-EN 40-5, col·locada sobre dau de formigó, model BRANCA-MAST-M-EFCO d'ESCOFET o equivalent. (P - 364)	3.357,06	2,000	6.714,12
7	PHM2-GEFCO	u	Màstil de planxa d'acer galvanitzat en immersió, efecte corten, de 10,40 m d'alçària, amb base platina i porta, segons norma UNE-EN 40-5, col·locada sobre dau de formigó, model BRANCA-MAST-G-EFCO d'ESCOFET o equivalent. (P - 363)	4.363,12	2,000	8.726,24
8	PHM1-4KEFCO	u	Braç de lluminària, planxa d'acer galvanitzat en immersió, pintat efecte corten de forma recta d''acer galvanitzat de llargària 1,2 m, de 4000 K, amb una eficiència de 138lm/W i una potència de 40W, fixat amb platina i cargols, model BRANCA-LUM-EFCO-4K d'ESCOFET o equivalent. (P - 362)	1.041,85	12,000	12.502,20
9	PHNE-AI0J	u	Balisa lluminosa de fosa, de forma cilíndrica amb difusor cilíndric de plàstic, amb 3 leds d'1 W, col·locada amb fixacions mecàniques Criteri d'amidament: Unitat de quantitat instal·lada, mesurada segons les especificacions de la DT. La instal·lació inclou la làmpada i el cablejat interior del llum. En les instal·lacions que ho especifica, també inclou l'equip complert d'encesa. (P - 375)	161,87	9,000	1.456,83

TOTAL Subcapítol 01.12.08.02 47.017,22

Obra	01	Pressupost 28034 PISCINA SENTMENAT
Capítol	12	INSTAL·LACIONS
Capítol (1)	08	Enllumenat
Subcapítol	03	Enllumenat piscina lúdica

NUM.	CODI	UA	DESCRIPCIÓ	PREU	AMIDAMENT	IMPORT
1	PHP0-71202	u	Subministrament i col·locació de làmpada Flexi Blanc DC_V2. LumiPlus Flexi és una solució que està formada per 3 peces entre les quals hi ha el punt de llum. Existeixen 3 colors: - Blanc: Ideal per obtenir als nivells d'il·luminació o piscines amb fons blancs o blaus. - Blanc càlid: Ideal per a piscines naturals o fons de color beige /arena. - RGB: Els productes LED RGB combinen els tres colors oferint múltipes alternatives de color per ambientar la piscina.	248,72	18,000	4.476,96

			Característiques: - Blanc i blanc càlid: 4.320 lúmens. - RGB: 2.544 lúmens. - Potència de consum: Blanc / Blanc càlid: 32 W (DC). - RGB: 43 W. S'inclou la mà d'obra, materials i mitjans auxiliars. Totalment instal·lada i funcionant. (P - 379)			
2	PHP0-71209	u	Subministrament i col·locació d'embellidor FlexiNiche Blanc. model 71209 Fluidra o equivalent. LumiPlus Flexi és una solució que està format per 3 peces entre els quals l'embellidor. Està disponible en 4 colors: - Blanc / Beige / Gris clar i Antracita. Els projectors LumiPlus FlexiNiche s'adapten a qualsevol piscina, liner, panells o formigó, amb instal·lació de nínxol de Ø 180 mm fins a 230 mm. S'inclou la mà d'obra, materials i mitjans auxiliars. Totalment instal·lada i funcionant. (P - 380)	41,30	18,000	743,40
3	PHP0-00349	u	Subministrament i col·locació de nínxol de fixació standar, per a piscines de formigó, model 00349 Fluidra o equivalent. S'inclou la mà d'obra, materials i mitjans auxiliars. Totalment instal·lada i funcionant. (P - 376)	33,30	18,000	599,40
4	PHP0-28138	u	Subministrament i col·locació de manguera pasacables per a unió de làmpades interiors fins a caixes de connexions, model 28138 Fluidra o equivalent. Característiques: - Manguera de longitud 1 metre. - Extrem roscat de 3/4´´ i M25. S'inclou la mà d'obra, materials i mitjans auxiliars. Totalment instal·lada i funcionant. (P - 378)	5,93	18,000	106,74

TOTAL Subcapítol 01.12.08.03 5.926,50

Obra	01	Pressupost 28034 PISCINA SENTMENAT
Capítol	12	INSTAL·LACIONS
Capítol (1)	08	Enllumenat
Subcapítol	04	Enllumenat piscina infantil

NUM.	CODI	UA	DESCRIPCIÓ	PREU	AMIDAMENT	IMPORT
1	PHP0-74407	u	Subministrament i col·locació de làmpada FlexiMini Paret On/Off DC W model 74407 Fluidra o equivalent. Característiques: - Alimentació de 24 VAC.	157,75	9,000	1.419,75

- Intensitat lumínica: 900 lm.
- Consum d'energia: 6,8 W (6,8 VA).
- Tipus de llum: blanca 5700 K.

S'inclou la font d'alimentació de 24 VDC.
S'inclou la mà d'obra, materials i mitjans auxiliars.

Totalment instal·lada i funcionant.

(P - 382)

2	PHP0-74392	u	Subministrament i col·locació de sistemes de fixació i embellidors per a les làmpades FlexMini Niche, model 74392 Fluidra o equivalent. Característiques: - Material: ABS. - Diàmetre: 161 mm. S'inclou la mà d'obra, materials i mitjans auxiliars. Totalment instal·lada i funcionant. (P - 381)	19,92	9,000	179,28
3	PHP0-06967	u	Subministrament i col·locació de nínxol piscina (nínxol per a Lumi Plus Mini), model 06967 Fluidra o equivalent. Característiques: - Material: ABS. - Per a punts de llum MINI tant del tipus LED com halògens. S'inclou la mà d'obra, materials i mitjans auxiliars. Totalment instal·lada i funcionant. (P - 377)	48,08	9,000	432,72
4	PHP0-28138	u	Subministrament i col·locació de manguera pasacables per a unió de làmpades interiors fins a caixes de connexions, model 28138 Fluidra o equivalent. Característiques: - Manguera de longitud 1 metre. - Extrem roscat de 3/4´´ i M25. S'inclou la mà d'obra, materials i mitjans auxiliars. Totalment instal·lada i funcionant. (P - 378)	5,93	9,000	53,37

TOTAL Subcapítol 01.12.08.04 2.085,12

Obra	01	Pressupost 28034 PISCINA SENTMENAT
Capítol	12	INSTAL·LACIONS
Capítol (1)	08	Enllumenat
Subcapítol	05	Enllumenat d'emergència

NUM.	CODI	UA	DESCRIPCIÓ	PREU	AMIDAMENT	IMPORT
1	PH57-B3BJ	u	Llum d'emergència amb làmpada led, amb una vida útil de 100000 h, no permanent i no estanca amb grau de protecció IP4X, aïllament classe II, amb un flux aproximat de 170 a 200 lm, 1 h d'autonomia, de forma rectangular amb difusor i cos de policarbonat, preu alt, col·locat superficial Criteri d'amidament: Unitat de quantitat instal·lada, mesurada segons les especificacions de la DT. La instal·lació inclou la làmpada, el cablejat interior i l'equip complert d'encesa en el seu cas. (P - 354)	82,21	30,000	2.466,30

2	PH57-B3BA	u	Llum d'emergència amb làmpada led, amb una vida útil de 100000 h, no permanent i estanca amb grau de protecció IP66, aïllament classe II, amb un flux aproximat de 70 a 100 lm, 1 h d'autonomia, de forma rectangular amb difusor i cos de policarbonat, preu alt, col·locat superficial Criteri d'amidament: Unitat de quantitat instal·lada, mesurada segons les especificacions de la DT. La instal·lació inclou la làmpada, el cablejat interior i l'equip complert d'encesa en el seu cas. (P - 353)	86,77	28,000	2.429,56
3	PH53-H9YB	u	Balisa d'emergència circular amb difusor semiocult de policarbonat i cos de zamak, amb LED d'un flux aproximat d'1,5 lumens i 1 hora d'autonomia, 2 làmpades de senyalització tipus LED de color vermell de 230 V a.c. de tensió d'alimentació, amb un grau de protecció IP 44 IK 07, encastada en paraments verticals Criteri d'amidament: Unitat de quantitat instal·lada, mesurada segons les especificacions de la DT. (P - 352)	27,80	3,000	83,40

TOTAL Subcapítol 01.12.08.05 4.979,26

Obra	01	Pressupost 28034 PISCINA SENTMENAT
Capítol	12	INSTAL·LACIONS
Capítol (1)	09	Solar fotovoltaica

NUM.	CODI	UA	DESCRIPCIÓ	PREU	AMIDAMENT	IMPORT
1	PGE1-AJ01	u	Partida per al desmuntatge i reubicació del sistema solar fotovoltaic existent en la coberta plana que comunica l'actual pavelló municipal amb les piscines a rehabilitar i ubicar-lo a la coberta en vessant Sud (coplanar) del pavelló municipal. La instal·lació actual està formada per uns 30 a 32 mòduls i un inversor de 10 kW. S'aprofitaria tota la instal·lació al màxim, segons el seu estat (mòduls) i s'ubicaria a la coberta sud i es reubicaria interiorment tot el sistema de corrent alterna actual. S'inclou en la partida: - Desmuntatge panells existents. - Desmuntatge sistema de suportació existent. - Desmuntatge sistema elèctric en contínua i en alterna en l'actual zona de recepció (inversor i quadres elèctrics CC i CA). - Reubicació i col·locació dels mòduls en la nova coberta a construïr. - Reubicació de l'estructura corresponent per als mòduls. - Col·locació de nous mòduls si estan malmesos. - Col·locació de nova estructura si no es possible aprofitar l'existent. - Reubicació a la nova posició segons Projecte Executiu de tots els elements en contínua i alterna (inversor, quadres elèctrics, tirada de cablejat elèctric, etc). - Legalització del sistema (RITSIC i RAC) fins a 10 kW. - Realització de la Memòria (sinó es disposa d'una) per a la legalització esmentada. S'inclou mà d'obra d'oficina. Totalment instal·lat i funcionant. (P - 343)	2.885,32	1,000	2.885,32
2	PGE5-AJ01	u	Subministrament i col·locació de mòdul fotovoltaic monocristal·lí per a instal·lació connexió a xarxa, potència de pic 550 Wp, de la marca JINKO SOLAR i model JKM550M-72HL4 o similar, amb marc d'alumini anoditzat, protecció amb vidre trempat, caixa de connexió, precablejat amb connectors especials i de les següents característiques: - Potència màxima: 550 Wp. - Vmp: 40,90 V.	150,54	8,000	1.204,32

- Imp: 13,45 A.
- Voc: 49,62 V.
- Isc: 14,03 A.
- Eficiència: 21,33%
- Dimensions: 2274 x 1134 x 35 mm (llargada x amplada x profunditat).
- Pes: 28,9 Kg.

S'inclou la mà d'obra, materials i mitjans auxiliars.
Totalment instal·lat i funcionant. (P - 346)

3	PGE2-AJ01	u	Subministrament i col·locació d'inversor per a instal·lació fotovoltaica connectada a xarxa, de la marca GOODWE i model GW15KT-DT o similar, trifàsic i de les següents característiques: - Tensió d'entrada: 1.000V. - Rang de tensió MPPT: 180 - 850V. - Tensió d'arrancada: 160V. - Tensió nominal d'entrada: 620V. - Màxima corrent MPPT: 25 / 12.5 A. - Màxima corrent MPPT curtcircuit: 31.2 / 15.6 A. - Número de MPPT i entrades per MPPT: 2 / 1. S'inclou la mà d'obra, materials i mitjans auxiliars. Totalment instal·lat i funcionant (P - 345)	1.150,10	1,000	1.150,10
4	PGE1-AJ02	u	Partida alçada per a la connexió de la nova instal·lació fotovoltaica addicional al sistema solar existent per complir amb la normativa CTE HE5 vigent. S'inclou en la partida: - Connectors MC4. - Part proporcional de cablejat en contínua negre/vermell 6 mm2. - Part proporcional de subjeccions d'estructura. - Part proporcional de petit material elèctric. S'inclou mà d'obra d'oficina. Totalment instal·lat i funcionant. (P - 344)	360,83	1,000	360,83

TOTAL Capítol (1) 01.12.09 5.600,57

Obra	01	Pressupost 28034 PISCINA SENTMENAT
Capítol	12	INSTAL·LACIONS
Capítol (1)	10	Sistema de Telecomunicacions
Subcapítol	01	Entrada proveïdor

NUM.	CODI	UA	DESCRIPCIÓ	PREU	AMIDAMENT	IMPORT
1	PPD0-AJ01	u	Subministrament i col·locació de torpedo de superfície de les serie Enbeam Fiber Dome d'Excel Networking Ref. 208-505, IP68 fins a 1,5 metres, fins a 60 fibres , Vàlvula de pressió integrada, Segellament mecànic (compressió). Dimensions: - Amplària 225 mm, Altura 105 mm, Profunditat 295 mm. Marca: Excel o Equivalent. S'inclou mà d'obra, materials i mitjans auxiliars. Totalment instal·lat i funcionant. (P - 517)	88,20	1,000	88,20
2	PPD0-AJ02	u	Subministrament i col·locació de pigtail de fibra Enbeam OS2 G657A2 9/A 200-650. Tipus de fibra Manera simple Categoria OS2 Longitud 1 m, Tipus de connector ST. Diàmetre del revestiment 125.0 ± 0.7?m. Max. atenuació a 1310nm ?0,35 dB /A per inserció del connector RoHS Restricció de substàncies perilloses - Conforme ISO/A de la informació - Cablejat genèric per a instal·lacions de clients: Part 1 - Requisits generals ANSI/A 568-3.D , Garantia de 25	7,59	24,000	182,16

			anys del sistema, embalatge lliure de plàstic en pack de 12 unitats, preu unitari per pigtail, marca Excel o equivalent. S'inclou mà d'obra, materials i mitjans auxiliars. Totalment instal·lat i funcionant. (P - 518)		
3	PP49-AJ01	m	Subministrament i col·locació de cable de 12 fibres òptiques unitubo, instal·lació en interior/Ada antirosegadors, protecció de aramida i coberta LSOH, reforç de fibra de vidre, Referència 295-302, diàmetre : ±2.8±0.1mm. Atenuació @1310nm 0.39 dB/Aximo) Compleix amb normativa ISO/ANSI/A 568-3.D, IEC 60794?1,EC 60794?1 E4, IEC 60793?1?40, IEC 60794?1 E, ClFtpe de reacció al foc segons en 13501-6 B2ca , ClFtpe de desenvolupament de fum segons en 13501-6 s2, Partícules en flames de la clFtpe Euro segons EN 13501-6 d0, Acidesa clFtpe euro segons en 13501-6 a1 . Ideal per a ús de backbone en xarxes de campus, edifici, coberta de color Negre o. Garantia de 25 anys del sistema, marca Excel o equivalent. S'inclou la mà d'obra, materials i mitjans auxiliars. Totalment instal·lat i funcionant. (P - 497)	7,59	90,000	683,10

TOTAL Subcapítol 01.12.10.01 953,46

Obra	01	Pressupost 28034 PISCINA SENTMENAT
Capítol	12	INSTAL·LACIONS
Capítol (1)	10	Sistema de Telecomunicacions
Subcapítol	02	Rack principal

NUM.	CODI	UA	DESCRIPCIÓ	PREU	AMIDAMENT	IMPORT
1	PP35-AJ15	u	Subministrament i col·locació de Rack Environ sèrie CR de 42U d'alçada , Ample 600 i fons 1000. Referència 542-42610-GSBN-BK, fabricat en acer galvanitzat, porta davantera de cristall, porta posterior de metall, Panells laterals removibles que proporciona un accés de 360 graus. Accés de cables tant per la part superior com a inferior amb raspall d'entrada. Color disponible negre RAL9004 i gris perla RAL9002 capacitat màxima de càrrega de 800 kg , subministrat amb rodes i suports de fixació. Conforme a les normatives : ANSI/A-310-E, IEC 60297-2, DIN 41494 part 1 & 7. Marca Excel o equivalent. S'inclou la mà d'obra, materials i mitjans auxiliars. Totalment instal·lat i funcionant. (P - 491)	920,59	1,000	920,59
2	PP35-AJ16	u	Subministrament i col·locació de ventilador Environ Excel Networking de 4 Unitats sense Termòstat, Tensió de funcionament amb CA 50 Hz 230...230 V Tipus de tensió AC, Ventilador de sostre, Amplària 378 mm i Profunditat 274 mm. Material Metall Color Negre, Número RAL 9005. Ref. 542-044-BK. Conforme a RoHS Restricció de substàncies. Marca Excel o equivalent. S'inclou la mà d'obra, materials i mitjans auxiliars. Totalment instal·lat i funcionant. (P - 492)	66,77	1,000	66,77
3	PP35-AJ17	u	Subministrament i col·locació de PDU amb 8 endolls Schuko sense interruptor amb indicador LED Excel Ref.555-083, opció de muntar Vertical o Horitzontal, Connexió elèctrica Connector amb cable, Tipus de connexió d'elèctrica 2 Pin DIN49441, Longitud de cable 3 m, Tensió nominal 250 V CA 50/Al 16 A ,Potència màxima 4000 W, Control de la unitat Indicador LED. Resistència de l'aïllament ?5 M?, Conforme a RoHS Restricció de substàncies perilloses i DIN VDE 0620-2-1:2016, Marca Excel o equivalent. S'inclou la mà d'obra, materials i mitjans auxiliars.	33,14	2,000	66,28

Totalment instal·lat i funcionant. (P - 493)

4	PP35-AJ18	u	Subministrament i col·locació de safata fixa Environ Excel Networking amb railes telescòpics per a ajustar a Racks fons 800,1000 i 1200 mm. Fons de la safata fixa a 560mm. Els rieles són ajustables en profunditat. Inclouen rosques de gàbia i caragols per a fixar-les al lateral dels perfils de 19´´. Capacitat de càrrega màxima 30 kg, Material Metall Color Negre, Número RAL 9005. Ref.542-028-BK. Conforme a RoHS Restricció de substàncies. Marca Excel o equivalent. S'inclou la mà d'obra, materials i mitjans auxiliars. Totalment instal·lat i funcionant. (P - 494)	27,53	1,000	27,53
5	PP35-AJ19	u	Subministrament i col·locació de panell de fibra òptica lliscant Excel de 19´´´´ per a muntatge en armari rack amb 12 adaptadors LC Monomodo OS2 dúplex integrats, fabricat en acer de 2mm en color Negre e RAL9005, safates lliscants i suport de muntatge ajustables. Profunditat de 202 mm i 1U d'altura, incloent kit d'instal·lació complet. Referència 200-474 Garantia de 25 anys del sistema, marca Excel o equivalent rep entrada de FO de proveïdor. S'inclou la mà d'obra, materials i mitjans auxiliars. Totalment instal·lat i funcionant. (P - 495)	106,36	1,000	106,36
6	PP35-AJ20	u	Subministrament i col·locació de panell de connexió buit amb capacitat per a 24 preses RJ45 incloent Categoria 6A, per a muntatge en rack de 19" i 1U d'altura, amb safata posterior plegable per a correcta fixació del cable i ràdio de curvatura. Portaetiquetas abatible que evitarà que es perdin les cobertes de plàstic, Referència 100-095. Ample 19" (482.5mm), altura 1u (44mm) i profunditat de 155 mm, pes 0,55 kg. (apte per a connector 100-182 i 100-156) en color negre o alumini cromat, embalatge lliure de plàstic, marca Excel o equivalent. S'inclou la mà d'obra, materials i mitjans auxiliars. Totalment instal·lat i funcionant. (P - 496)	36,93	1,000	36,93
7	PP7G-AJ01	u	Subministrament i col·locació de presa de dades amb conexcionat sense eines, sense pantalla en format Keystone RJ45 amb obertura en papallona de perfil baix amb una profunditat màxima de 28 mm de Categoria 6A per a transmissió de dades fins a 10Gigabit Ethernet en color Negre e/Anc. Referència 100-182-BK-24. Entrada de cable: posterior , superior i inferior. Contacte RJ45: Bronze Fosforós niquelat amb revestiment d'or de 50 micropulgades. Contactes IDC: Aliatge de Bronze Fosforós niquelat, Restricció de RoHS de substàncies perilloses - Envàs sense plàstic de 24 unitats., preu unitari de la ingesta. Compatible ISO /ANSI /A 568-2.D0, Dop i Delta Independent Laboratory Certificate, 25 anys de garantia del sistema, marca Excel o equivalent. S'inclou mà d'obra, materials i mitjans auxiliars. Totalment instal·lada i funcionant. (P - 502)	10,23	24,000	245,52

TOTAL	Subcapítol	01.12.10.02	1.469,98

Obra	01	Pressupost 28034 PISCINA SENTMENAT
Capítol	12	INSTAL·LACIONS
Capítol (1)	10	Sistema de Telecomunicacions
Subcapítol	03	Cablejat

NUM.	CODI	UA	DESCRIPCIÓ	PREU	AMIDAMENT	IMPORT
1	PP49-AJ02	m	Subministrament i col·locació de cable de 4 parells U/UTP sense apantallar amb galga de coure de 23 AWG, de Categoria 6A per a transmissió de dades fins a 10Gigabit Ethernet. Diàmetre exterior	1,58	1.040,000	1.643,20

			aprox.: 7 mm, Pes 48g per metre. Suporta Power Ethernet 4PPoE, en Bobina de 500 metres, referència 190-219, Incorpora Isolation Tape no metàl·lica, ni conductora, que garanteix major rendiment. Classe de reacció al foc segons en 13501-6 B2ca, Classe de desenvolupament de fum segons en 13501-6 s1a, partícules en flama segons en 13501-6 d1, Acidesa 13501-6 a1, Nvp 68%, Diàmetre del conductor 0.56 mm, Conforme a ISO/IEC 11801-1:2017 (Ed 1.0) & ISO/IEC 11801-2:2017 (Ed 1.0), IEC 61156-5:2020 (Ed 3.0), EN 50173-1:2018 & EN 50173-2:2018, EN 50288-11-1:2012, ANSI/*TIA 568.2-D:2018, Pair-*to-*Ground Capacitance Unbalance ?1600pF/km, Max.Conductor DC Resistance @ 20 Deg.C 93.8 (Ohm/km) NVP 68%, coberta color Hissi Blue,. Doc: Dop i Certificat de laboratori independent Delta, Garantia de 25 anys del sistema, marca Excel o equivalent. S'inclou la mà d'obra, materials i mitjans auxiliars. Totalment instal·lat i funcionant. (P - 498)			
2	PP49-AJ03	m	Subministrament i col·locació de cable de 4 parells U/UTP sense apantallar amb galga de coure de 23 AWG, de Categoria 6A per a transmissió de dades fins a 10Gigabit Ethernet. Diàmetre exterior aprox.: 7 mm, Pes 48g per metre. Suporta Power Ethernet 4PPoE, en Bobina de 500 metres, referència 190-219, Incorpora Isolation Tape no metàl·lica, ni conductora, que garanteix major rendiment. Classe de reacció al foc segons en 13501-6 B2ca, Classe de desenvolupament de fum segons en 13501-6 s1a, partícules en flama segons en 13501-6 d1, Acidesa 13501-6 a1, Nvp 68%, Diàmetre del conductor 0.56 mm, Conforme a ISO/IEC 11801-1:2017 (Ed 1.0) & ISO/IEC 11801-2:2017 (Ed 1.0), IEC 61156-5:2020 (Ed 3.0), EN 50173-1:2018 & EN 50173-2:2018, EN 50288-11-1:2012, ANSI/*TIA 568.2-D:2018, Pair-*to-*Ground Capacitance Unbalance ?1600pF/km, Max.Conductor DC Resistance @ 20 Deg.C 93.8 (Ohm/km) NVP 68%, coberta color Hissi Blue,. Doc: Dop i Certificat de laboratori independent Delta, Garantia de 25 anys del sistema, marca Excel o equivalent. S'inclou la mà d'obra, materials i mitjans auxiliars. Totalment instal·lat i funcionant. (P - 499)	1,58	390,000	616,20
3	PP49-AJ04	u	Subministrament i col·locació de cable de xarxa de 4 parells RJ45-RJ45 Excel de Cat6a Diàmetre Reduït de 4,2 mm i galga 28 AWG . Dissenyats segons els estàndards ISO i EIA/TIA actuals per al rendiment de Classe EA/Categoria 6A , inclòs el suport de 10GBase-T , 10 Gigabit Ethernet i PoE++ Inclosos al programa de garantia de 25 anys. Aptes per a solucions UTP i FTP, Connector RJ45 compacte per facilitar l'ordenació. Ref. 103-271 d'1 metre de color blanc (opcions de color gris, blau, vermell, groc, verd i negre). Conformi RoHS-II/-III (2011/65/EU & 2015/863): 2023, Embalatge lliure de plàstic, Marca Excel o equivalent. S'inclou la mà d'obra, materials i mitjans auxiliars. Totalment instal·lat i funcionant. (P - 500)	3,78	24,000	90,72
4	PP49-AJ05	u	Subministrament i col·locació de cable de xarxa de 4 parells RJ45-RJ45 Excel de Cat6a Diàmetre Reduït de 4,2 mm i galga 28 AWG . Dissenyats segons els estàndards ISO i EIA/TIA actuals per al rendiment de Classe EA/Categoria 6A , inclòs el suport de 10GBase-T , 10 Gigabit Ethernet i PoE++ Inclosos al programa de garantia de 25 anys. Aptes per a solucions UTP i FTP, Connector RJ45 compacte per facilitar l'ordenació. Ref. 103-272 de 2 metres de color blanc (opcions de color en gris, blau, vermell, groc, verd i negre). Conformi RoHS-II/-III (2011/65/EU & 2015/863): 2023, Embalatge lliure de plàstic, Marca Excel o equivalent. S'inclou la mà d'obra, materials i mitjans auxiliars. Totalment instal·lat i funcionant. (P - 501)	5,22	24,000	125,28

5	PP7G-AJ02	u	Subministrament i col·locació de presa de dades amb conexcionat sense eines, sense pantalla en format Keystone RJ45 amb obertura en papallona de perfil baix amb una profunditat màxima de 28 mm de Categoria 6A per a transmissió de dades fins a 10Gigabit Ethernet en color Negre e/Anc. Referència 100-182-24. Entrada de cable: posterior , superior i inferior. Contacte RJ45: Bronze Fosforós niquelat amb revestiment d'or de 50 micropulgades. Contactes IDC: Aliatge de Bronze Fosforós niquelat, Restricció de RoHS de substàncies perilloses - Envàs sense plàstic de 24 unitats., preu unitari de la ingesta. Compatible ISO /ANSI /A 568-2.D0, Dop i Delta Independent Laboratory Certificate, 25 anys de garantia del sistema, marca Excel o equivalent. S'inclou mà d'obra, materials i mitjans auxiliars. Totalment instal·lada i funcionant. (P - 503)	7,46	16,000	119,36
6	PP7G-AJ03	u	Subministrament i col·locació de presa de dades amb conexcionat sense eines, sense pantalla en format Keystone RJ45 amb obertura en papallona de perfil baix amb una profunditat màxima de 28 mm de Categoria 6A per a transmissió de dades fins a 10Gigabit Ethernet en color Negre e/Anc. Referència 100-182-24. Entrada de cable: posterior , superior i inferior. Contacte RJ45: Bronze Fosforós niquelat amb revestiment d'or de 50 micropulgades. Contactes IDC: Aliatge de Bronze Fosforós niquelat, Restricció de RoHS de substàncies perilloses - Envàs sense plàstic de 24 unitats., preu unitari de la ingesta. Compatible ISO /ANSI /A 568-2.D0, Dop i Delta Independent Laboratory Certificate, 25 anys de garantia del sistema, marca Excel o equivalent. S'inclou mà d'obra, materials i mitjans auxiliars. Totalment instal·lada i funcionant. (P - 504)	7,46	6,000	44,76
7	PP7G-AJ04	u	Subministrament i col·locació de fuetó de Fibra Òptica Dúplex OS2 mb connector LC Dúplex en tots dos extrems. Referència 200-680. Perduda màxima inserció 0.3dB. Atenuació màxima a 1550nm de ? 0.3dB. aixafament: 1000N/Atura de funcionament: -20°C a +70 °C. Conforme: Compliment de RoHS, G652D, ISO/ANSI TIA/A 568B, de 2m de longitud, marca Excel o equivalent. S'inclou mà d'obra, materials i mitjans auxiliars. Totalment instal·lada i funcionant. (P - 505)	8,22	4,000	32,88

TOTAL Subcapítol 01.12.10.03 2.672,40

Obra	01	Pressupost 28034 PISCINA SENTMENAT
Capítol	12	INSTAL·LACIONS
Capítol (1)	11	Sistema de megafonia

NUM.	CODI	UA	DESCRIPCIÓ	PREU	AMIDAMENT	IMPORT
1	PP35-AJ08	u	Partida alçada per a la preinstal·lació del sistema de megafonia previst en el complex de les piscines municipals de Sentmenat. La partida inclou: - Tirada de safates i/o tubs rígids per als recorreguts estipulats en la direcció d'obra fins a la previsió de connexió dels elements. - Tirada per interior de tub de tot el cablejat de comunicació i alimentació a tots els elements de megafonia. - Resta de cablejat, accessoris de muntatge i futura posta en marxa del sistema. Per elements de megafonia s'entén: - Armari RACK amb el propi RACK de 12U . - Altaveus de sostre per a interiors.	2.021,44	1,000	2.021,44

- Altaveus i/o projectors de paret per a exteriors.
- Pupitre microfònic d'avisos a consergeria.
- Audio local amb font musical i amplificador, si s'escau, per sala polivalent.

S'inclou la mà d'obra, materials i mitjans auxiliars.

(P - 490)

TOTAL Capítol (1) 01.12.11 2.021,44

Obra	01	Pressupost 28034 PISCINA SENTMENAT
Capítol	12	INSTAL·LACIONS
Capítol (1)	12	Protecció contra incendis
Subcapítol	01	Extintors

NUM.	CODI	UA	DESCRIPCIÓ	PREU	AMIDAMENT	IMPORT
1	PM32-DZ52	u	Subministrament i col·locació d'extintor manual de pols químic ABC, de càrrega 6 kg, completament pintat en vermel RAL-3000, amb soldadura en la part inferior del cilindre. Homolgat i Certificat per BUREAU VERITAS. Fabricat segons UNE EN-3/96, amb casc marcat CE, eficàcia 27 A 183 B C, de diàmetre 160 mm. Característiques: - 530 mm d'altura. - Pes carregat: 9 Kgs. - Pressió de prova: 21 bars. - Temperatura d'ús: -20º C / + 60º C. S'inclou: - Manguera. - Base de plàstic. - Suport mural. - Manòmetre de llautó. - Vàlvula de tir ràpid. Criteris: - Criteri d'amidament: Unitat de quantitat instal·lada, mesurada segons les especificacions de la DT. S'inclou mà d'obra, materials i medis auxiliars. Totalment col·locat i funcionant. (P - 419)	54,99	16,000	879,84
2	PM32-DZ5C	u	Subministrament i col·locació d'extintor manual complert de diòxid de carboni, de càrrega 5 Kg, amb una eficàcia A 89 B C. Fabricat segons UNE EN-3/96. Producte homologat i certificat. Casc marcat CE. Característiques: - Diàmetre: 136 mm - Altura: 760 mm. - Temperatura d'ús: -20º C / +60º C. - Pressió de prova: 250 Bar. S'inclou: - Suport de paret. - Vàlvula de tir ràpid. - Manguera. - Trompa difusora de PVC.	127,29	10,000	1.272,90

Criteris:

- Criteri d'amidament: Unitat de quantitat instal·lada, mesurada segons les especificacions de la DT.

S'inclou mà d'obra, materials i medis auxiliars.

Totalment col·locat i funcionant. (P - 420)

TOTAL Subcapítol 01.12.12.01 2.152,74

Obra	01	Pressupost 28034 PISCINA SENTMENAT
Capítol	12	INSTAL·LACIONS
Capítol (1)	12	Protecció contra incendis
Subcapítol	02	Detecció

NUM.	CODI	UA	DESCRIPCIÓ	PREU	AMIDAMENT	IMPORT
1	PM11-384D	u	Central de detecció d'incendis convencional per a 10 zones, amb doble alimentació, amb funcions d'autoanàlisi automàtic amb indicador d'alimentació, de zona, d'avaria, de connexió de zona i de prova d'alarma, i muntada a la paret Criteri d'amidament: Unitat de quantitat instal·lada, mesurada segons les especificacions de la DT. (P - 412)	464,87	1,000	464,87
2	PM15-4ID2	u	Detector de fums òptic per a instal·lació contra incendis convencional, segons norma UNE-EN 54-7, amb base de superfície, muntat superficialment Criteri d'amidament: Unitat de quantitat instal·lada, mesurada segons les especificacions de la DT. (P - 414)	41,99	20,000	839,80
3	PM15-4ID1	u	Detector tèrmic termovelocimètric per a instal·lació contra incendis convencional, segons norma UNE-EN 54-5, amb base de superfície, muntat superficialment Criteri d'amidament: Unitat de quantitat instal·lada, mesurada segons les especificacions de la DT. (P - 413)	33,55	12,000	402,60

TOTAL Subcapítol 01.12.12.02 1.707,27

Obra	01	Pressupost 28034 PISCINA SENTMENAT
Capítol	12	INSTAL·LACIONS
Capítol (1)	12	Protecció contra incendis
Subcapítol	03	BIE's

NUM.	CODI	UA	DESCRIPCIÓ	PREU	AMIDAMENT	IMPORT
1	PM20-DGBJ	u	Boca d'incendis equipada de 25 mm de diàmetre, BIE-25, formada per armari de xapa d'acer pintada i porta amb marc d'acer inoxidable i visor de metacrilat, inclosa BIE (debanadora d'alimentació axial abatible,mànega de 20 m i llança), per a col·locar superficialment, inclòs part proporcional d' accessoris i tot el petit material auxiliar de connexió i muntatge Criteri d'amidament: Unitat de quantitat instal·lada, mesurada segons les especificacions de la DT. (P - 418)	358,36	10,000	3.583,60
2	PF1C-DTO3	m	Tub d'acer negre amb soldadura, fabricat amb acer S195 T, d'1´´1/4 de mida de rosca (diàmetre exterior especificat=42,4 mm i DN=32 mm), sèrie M segons UNE-EN 10255, roscat, amb grau de dificultat alt i col·locat superficialment. Inclou maneguets, reductors, derivacions, colzes i vàlvules diverses que puguin necesitar-se, i p.p. de materials diversos per a que quedi la línia totalment muntada. Criteri d'amidament: m de llargària instal·lada, amidada segons les especificacions de la DT, entre els eixos dels elements o dels punts per connectar. Aquest criteri inclou les pèrdues de material per retalls i els empalmaments que s'hagin efectuat. En les instal·lacions amb grau de dificultat especificat, inclou, a més,	11,58	196,000	2.269,68

			la repercussió de les peces especials per col·locar. (P - 296)			
3	PF1C-DTO5	m	Tub d'acer negre amb soldadura, fabricat amb acer S195 T, de 2´´ de mida de rosca (diàmetre exterior especificat=60,3 mm i DN=50 mm), sèrie M segons UNE-EN 10255, roscat, amb grau de dificultat alt i col·locat superficialment.Inclou maneguets, reductors, derivacions, colzes i vàlvules diverses que puguin necesitar-se, i p.p. de materials diversos per a que quedi la línia totalment muntada. Criteri d'amidament: m de llargària instal·lada, amidada segons les especificacions de la DT, entre els eixos dels elements o dels punts per connectar. Aquest criteri inclou les pèrdues de material per retalls i els empalmaments que s'hagin efectuat. En les instal·lacions amb grau de dificultat especificat, inclou, a més, la repercussió de les peces especials per col·locar. (P - 297)	15,27	50,000	763,50
4	P89P-45FY	m	Pintat de tub d'acer, a l'esmalt sintètic, amb dues capes d'imprimació antioxidant i 2 capes d'acabat, fins a 2´´ de diàmetre, com a màxim (P - 152)	7,49	196,000	1.468,04
5	P89P-45G0	m	Pintat de tub d'acer, a l'esmalt sintètic, amb dues capes d'imprimació antioxidant i 2 capes d'acabat, 2 a 4´´ de diàmetre, com a màxim (P - 153)	9,15	50,000	457,50
6	PN71-ED54	u	Vàlvula reductora de pressió amb rosca, de diàmetre nominal 1´´1/4, de 25 bar de pressió màxima i amb un diferencial màxim regulable entre 19 i 24 bar, de llautó, preu mitjà i muntada superficialment Criteri d'amidament: Unitat de quantitat instal·lada, mesurada segons les especificacions de la DT. (P - 439)	96,84	10,000	968,40
7	PN71-ED5B	u	Vàlvula reductora de pressió amb rosca, de diàmetre nominal 2´´, de 25 bar de pressió màxima i amb un diferencial màxim regulable entre 19 i 24 bar, de llautó, preu mitjà i muntada superficialment Criteri d'amidament: Unitat de quantitat instal·lada, mesurada segons les especificacions de la DT. (P - 440)	159,28	4,000	637,12

TOTAL Subcapítol 01.12.12.03 10.147,84

Obra	01	Pressupost 28034 PISCINA SENTMENAT
Capítol	12	INSTAL·LACIONS
Capítol (1)	12	Protecció contra incendis
Subcapítol	04	Alarma

NUM.	CODI	UA	DESCRIPCIÓ	PREU	AMIDAMENT	IMPORT
1	PM17-386M	u	Polsador d'alarma per a instal·lació contra incendis convencional, accionament manual per trencament d'element fràgil, segons norma UNE-EN 54-11, muntat superficialment Criteri d'amidament: Unitat de quantitat instal·lada, mesurada segons les especificacions de la DT. (P - 415)	23,64	11,000	260,04
2	PM18-385Q	u	Sirena electrònica per a instal·lació convencional i analògica, nivell de potència acústica 100 dB, amb senyal lluminós i so multitò, grau de protecció IP-54, fabricada segons la norma UNE-EN 54-3, col·locada a l'interior Criteri d'amidament: Unitat de quantitat instal·lada, mesurada segons les especificacions de la DT. (P - 416)	59,31	3,000	177,93
3	PM18-385W	u	Sirena electrònica per a instal·lació convencional i analògica, nivell de potència acústica 100 dB, amb senyal lluminós i so multitò, grau de protecció IP-66, fabricada segons la norma UNE-EN 54-3, col·locada a l'exterior Criteri d'amidament: Unitat de quantitat instal·lada, mesurada segons les especificacions de la DT. (P - 417)	59,31	1,000	59,31

TOTAL Subcapítol 01.12.12.04 497,28

Obra	01	Pressupost 28034 PISCINA SENTMENAT
Capítol	12	INSTAL·LACIONS

Capítol (1)	12	Protecció contra incendis
Subcapítol	05	Senyalètica

NUM.	CODI	UA	DESCRIPCIÓ	PREU	AMIDAMENT	IMPORT
1	PMS0-6Z9K	u	Subministrament i col·locació de rètol senyalització sortida habitual, rectangular, de 297x105 mm2 de panell de polipropilè d'1,5 mm de gruix, col·locat fixat mecànicament sobre parament vertical. Crieris: - Criteri d'amidament: Unitat de quantitat col·locada, mesurada segons les especificacions de la DT. S'inclou mà d'obra, materials i medis auxiliars. (P - 428)	15,87	17,000	269,79
2	PMS0-6Z9M	u	Subministrament i col·locació de rètol senyalització sortida d'emergència, rectangular, de 297x148 mm2 de panell de polipropilè d'1,5 mm de gruix, col·locat fixat mecànicament sobre parament vertical. Criteris: - Criteri d'amidament: Unitat de quantitat col·locada, mesurada segons les especificacions de la DT. S'inclou la mà d'obra, materials i medis auxiliars. (P - 430)	16,29	7,000	114,03
3	PMS0-6Z9L	u	Subministrament i col·locació de rètol senyalització recorregut d'evacuació a sortida habitual, rectangular, de 402x105 mm2 de panell de polipropilè d'1,5 mm de gruix, col·locat fixat mecànicament sobre parament vertical. Criteris: - Criteri d'amidament: Unitat de quantitat col·locada, mesurada segons les especificacions de la DT. S'inclou mà d'obra, materials i medis auxiliars. (P - 429)	17,45	8,000	139,60
4	PMS0-6Z9N	u	Subministrament i col·locació de rètol senyalització instal·lació de protecció contra incendis, quadrat, de 210x210 mm2 de panell de polipropilè d'1,5 mm de gruix, col·locat fixat mecànicament sobre parament vertical. Criteris: - Criteri d'amidament: Unitat de quantitat col·locada, mesurada segons les especificacions de la DT. S'inclou la mà d'obra, materials i medis auxiliars. (P - 431)	17,59	48,000	844,32

TOTAL Subcapítol 01.12.12.05 1.367,74

Obra	01	Pressupost 28034 PISCINA SENTMENAT
Capítol	12	INSTAL·LACIONS
Capítol (1)	12	Protecció contra incendis
Subcapítol	06	Extinció cuina

NUM.	CODI	UA	DESCRIPCIÓ	PREU	AMIDAMENT	IMPORT
1	PEM4-AJ21	u	Kit de extinción automática en cocinas PROTEX-100 para campanas extractoras murales, de acuerdo a UNE 23501: 2017 y con Evaluación técnica de idoneidad ETI-2007. Extintor 9L AFFF incluido junto a soporte, tubo térmico, latiguillo de conexión, válvula, tuberías de acero inox, boquillas difusoras, pulsador manual y todo lo necesario para su instalación. Producto de fabricación española homologado y	556,20	1,000	556,20

certificado.

Elementos incluidos en el sistema de extinción:
- 1 ud EXTINTOR: Extintor de 9 litros AFFF con agente líquido químico Quim-Foam F-40.
- 1 ud SOPORTE metálico para extintor de 9 Litros.
- 1 ud VÁLVULA: Certificada y fabricada en Alemania bajo Directivas 97/23/CE de disparo rápido y acción directa.
- 2 ud metros de TUBO TÉRMICO FireProtex: El cable térmico está fabricado para romper a una temperatura a partir de 140 º C, permitiendo una detección continua. El tubo térmico está fabricado en polímero de última generación y debe presurizarse durante su instalación con gas a una presión entre 15 a 20 bares.
- 1 ud PULSADOR de disparo con manómetro incluido.
- 5 ud REDUCTOR 1/2´´ macho a 1/4´´ macho.
- 1 ud LATIGUILLO conexión flexible 1/2´´ macho a 1/2´´ hembra.
- 3 ud metros de TUBERÍA 15 Ø de acero inox.
- 3 ud CODO 15 Ø
- 3 ud TE 15 Ø a 1/2´´
- 2 ud CODO 15 Ø A 1/2´´
- 4 ud BOQUILLA DIFUSORES 15º, certificada.
- 4 ud PASAMUROS.
- Bridas de SUJECIÓN para tubería de 15 Ø y tubo térmico. (P - 290)

TOTAL Subcapítol 01.12.12.06 556,20

Obra	01	Pressupost 28034 PISCINA SENTMENAT
Capítol	12	INSTAL·LACIONS
Capítol (1)	13	Protecció contra el llamp
Subcapítol	01	Sistema de protecció

NUM.	CODI	UA	DESCRIPCIÓ	PREU	AMIDAMENT	IMPORT
1	PM92-AJ01	u	Subministrament i col·locació de sistema de protecció complert de parallamps, de la marca Ingesco i model 6.4 o equivalent format per: - 1 terminal o parallamps normalitzat del sistema INGESCO PDC Model 6.4 (UNE 21.186, IEC 62.561)) de 105 metres de radi i Nivell III de zona de protecció. - 1 peça d'adaptació 1 1/2´´ i de diàmetre 20mm amb conductor rodó. - 1 masteler de 6 metres d'altura i de diàmetre 1 1/2´´ amb unió interior d'acer galvanitzat. - 1 ancoratge placa de 15cm i d'un diàmetre de 1 1/2´´ (2 peces). - 18 metres de cable trenat de coure de secció 50 mm2 (IEC 62.561). - 16 abraçaderes M-8 per a cable de 50 mm2 (IEC 62.561). - 1 tub de protecció de 3 metres de longitud de PVC. - 1 tub de protecció inferior, incloses les fixacions. S'inclou també 1 sistema de posada a terra, del tipus INGESCO, format per: - 9 elèctrodes (com a màxim). - arquet de registre amb pont de comprovació. - maneguets per a connexió de les piques - piques de ferro galvanitzat de 18mm de diàmetre i de profunditat segons necessitats d'obra. També s'inclou el comptador de llamps format per: - 1 comptador de llamps CDR-11. S'inclou la mà d'obra, materials i medis auxiliars. Totalment muntat i en funcionament. (P - 421)	4.933,30	1,000	4.933,30

TOTAL Subcapítol 01.12.13.01 4.933,30

Obra 01 Pressupost 28034 PISCINA SENTMENAT
Capítol 12 INSTAL·LACIONS
Capítol (1) 13 Protecció contra el llamp
Subcapítol 02 Serveis d'inspecció

NUM.	CODI	UA	DESCRIPCIÓ	PREU	AMIDAMENT	IMPORT
1	PM92-AJ02	u	Partida per a la contractació dels serveis per a la realització dels serveis d'inspecció de les instal·lacions de protecció d'estructures, edificacions i zones obertes contra el llamp per part d'una empresa acreditada per l'ENAC (Entitat Nacional d'Acreditació). S'inclou la mà d'obra, materials i medis auxiliars. (P - 422)	494,16	1,000	494,16

TOTAL Subcapítol 01.12.13.02 494,16

Obra 01 Pressupost 28034 PISCINA SENTMENAT
Capítol 12 INSTAL·LACIONS
Capítol (1) 14 Protecció i Seguretat
Subcapítol 01 Seguretat i intrusió

NUM.	CODI	UA	DESCRIPCIÓ	PREU	AMIDAMENT	IMPORT
1	PMD6-H7LM	u	Central d'intrusió en caixa metàl·lica per a sistema integrat de seguretat, de 8 zones ampliable a 32, possibilitat de fins a 4 particions, sortides en placa per a sirena exterior, sirena interior, llum estroboscòpica i relé progamable, configurable mitjançant port USB, amb transmisor telefònic integrat, alimentació 230V, inclosa una bateria de plom estanca de 12 Vcc i 7,2 A, amb teclat display LCD de 2 línies de 16 caràcters, amb grau de seguretat 2 segons UNE-EN 50131-1, instal·lada Criteri d'amidament: Unitat de quantitat instal·lada, mesurada segons les especificacions de la DT. (P - 425)	598,98	1,000	598,98
2	PMD4-3896	u	Detector volumètric d'infraroigs passius (PIR) de sostre, radi de cobertura de 10 m, amb 18 cortines, camp de visió de 360°, amb sortida per a alarma (NC) i per a tamper (NC), alimentació 12 V, amb grau de seguretat 2 segons UNE-EN 50131-2-2, col·locat superficialment Criteri d'amidament: Unitat de quantitat instal·lada, mesurada segons les especificacions de la DT. (P - 424)	162,23	6,000	973,38
3	PMD7-H7L1	u	Sirena per a instal·lació de seguretat, per a ús exterior, fabricació en policarbonat, d'1 to i flash de color ambre o blau, sortida acústica de 114 dB a 1 m de distància, alimentació 12 Vcc i autoalimentació amb bateria de NI-Cd de 10,8 V i 280 mAh, amb tamper de carcassa i de paret, grau de protecció IP 55, col·locada Criteri d'amidament: Unitat de quantitat instal·lada, mesurada segons les especificacions de la DT. (P - 427)	81,64	2,000	163,28
4	PMD7-H7KT	u	Sirena per a instal·lació de seguretat, per a ús interior, fabricació en plàstic ABS, d'1 to, sortida acústica de 101 dB a 1 m de distància, alimentació 12 Vcc, amb grau de seguretat 3 segons UNE-EN 50131-4, grau de protecció IP 315, col·locada Criteri d'amidament: Unitat de quantitat instal·lada, mesurada segons les especificacions de la DT. (P - 426)	66,61	1,000	66,61

TOTAL Subcapítol 01.12.14.01 1.802,25

Obra 01 Pressupost 28034 PISCINA SENTMENAT
Capítol 12 INSTAL·LACIONS

Capítol (1) 14 Protecció i Seguretat
Subcapítol 02 Circuit tancat de televisió (CTTV)

NUM.	CODI	UA	DESCRIPCIÓ	PREU	AMIDAMENT	IMPORT
1	PPA0-HA56	u	Subministrament i col·locació de càmera domo per a circuit tancat de TV (CTTV), color d'1/4", resolució 460 línies, zoom òptic x22 i zoom electrònic x12, sensibilitat de 0,02 lux, 360º de gir continu, alimentació a 24 Vac, receptor de telemetria multiprotocol, per a ús interior, amb bombolla transparent o fumada i amb suport muntat superficialment. Criteris: - Criteri d'amidament: Unitat de quantitat instal·lada, mesurada segons les especificacions de la DT. S'inclou la mà d'obra, materials i medis auxiliars. (P - 506)	556,82	2,000	1.113,64
2	PPA1-HA69	u	Subministrament i col·locació de gravador digital MPEG4, de 4 canals amb 1 TB de capacitat a 100 imatges per segons, programació de qualitat i quantitat d'imatges per segon per a cada canal, control de telemetria per càmeres mòbils, transmissió TCP/IP incorporada amb connexió per iexplorer o programari remot, port USB per còpia de seguretat, per a muntage de superficie, instal.lat. Criteris: - Criteri d'amidament: Unitat de quantitat instal·lada, mesurada segons les especificacions de la DT. S'inclou la mà d'obra, materials i medis auxiliars. (P - 507)	735,86	1,000	735,86
3	PPA1-HA6G	u	Subministrament i col·locació de multiplexor duplex amb 4 entrades, control de telemetria per a càmeres mòbils, alimentació 230 Vac, per a muntatge de superfície, instal.lat. Criteris: - Criteri d'amidament: Unitat de quantitat instal·lada, mesurada segons les especificacions de la DT. S'inclou la mà d'obra, materials i medis auxiliars. (P - 509)	692,76	1,000	692,76
4	PPA1-HA6A	u	Subministrament i col·locació de matriu de commutació de 16 entrada i 4 sortides, control de telemetria per a càmeres mòbils, per a muntage de superficie, instal.lada. Criteris: - Criteri d'amidament: Unitat de quantitat instal·lada, mesurada segons les especificacions de la DT. S'inclou la mà d'obra, materials i medis auxiliars. (P - 508)	823,79	1,000	823,79
5	PPA3-HA4I	u	Subministrament i col·locació de monitor industrial LCD de 17", resolució de 1280x1024, 300 cd/m2, contrast 500:1, temps resposta 8 ms, amb entrades BNC, S-Video i VGA amb looping, altaveus incorporats i amb suport de sobretaula, instal.lat. Criteris: - Criteri d'amidament: Unitat de quantitat instal·lada, mesurada segons les especificacions de la DT. S'inclou la mà d'obra, materials i medis auxiliars. (P - 510)	365,70	1,000	365,70

TOTAL Subcapítol 01.12.14.02 3.731,75

Obra 01 Pressupost 28034 PISCINA SENTMENAT

Capítol	12	INSTAL·LACIONS
Capítol (1)	14	Protecció i Seguretat
Subcapítol	03	Cablejat estructurat de seguretat

NUM.	CODI	UA	DESCRIPCIÓ	PREU	AMIDAMENT	IMPORT
1	PMD1-38EL	m	Subministrament i col·locació de conductor blindat i apantallat, de 4x0,22 mm2, col·locat en tub. Criteris: - Criteri d'amidament: m de llargària instal·lada, amidada segons les especificacions del projecte, entre els eixos dels elements per connectar. Aquest criteri inclou les pèrdues de material corresponents a retalls, així com l'excés previst per a les connexions. S'inclou mà d'obra, materials i medis auxiliars. Totalment instal·lat. (P - 423)	0,83	190,000	157,70
2	EP43AJ01	m	Subministrament i col·locació de cable per a transmissió de dades amb conductors de coure, de 4 parells, categoria 6 U/UTP, aïllament de poliolefina i coberta de poliolefina, de baixa emissió de fums i opacitat reduïda, no propagador de l'incendi segons UNE-EN 50266, amb una classe de reacció al foc Dca-s2,d2,a2 segons norma UNE-EN 50575, col·locat sota tub o canal. S'inclou mà d'obra, materials i medis auxiliars. Totalment col·locat. (P - 6)	1,46	70,000	102,20
3	PG2N-EUK7	m	Tub flexible corrugat de PVC, de 20 mm de diàmetre nominal, aïllant i no propagador de la flama, resistència a l'impacte d'1 J, resistència a compressió de 320 N i una rigidesa dielèctrica de 2000 V, muntat sobre sostremort Criteri d'amidament: m de llargària instal·lada, amidada segons les especificacions del projecte, entre els eixos dels elements o dels punts per connectar. La instal·lació inclou les fixacions, provisionals quan el muntatge és encastat i definitives en la resta de muntatges. Aquest criteri inclou les pèrdues de material corresponents a retalls. (P - 328)	0,87	260,000	226,20

TOTAL Subcapítol 01.12.14.03 486,10

Obra	01	Pressupost 28034 PISCINA SENTMENAT
Capítol	12	INSTAL·LACIONS
Capítol (1)	15	Transport

NUM.	CODI	UA	DESCRIPCIÓ	PREU	AMIDAMENT	IMPORT
1	PL20-6TP1	u	Ascensor elèctric sense cambra de maquinària, sistema de tracció amb reductor i maniobra d'aturada i arrencada de 2 velocitats, velocitat 1 m/s, nivell de trànsit estàndard, per a 6 persones (càrrega màxima de 480 kg), de 2 parades (recorregut 4,50 m), habitacle de qualitat mitjana de mides 1250x1000 mm, embarcament simple amb portes automàtiques d'obertura central de 2+2 fulles d'acer inoxidable de 800x2000 mm, portes d'accés automàtiques d'obertura central de 2+2 fulles acabades pintades de qualitat mitjana de mides 800x2000 mm, maniobra col·lectiva de baixada simple, amb marcatge CE segons REAL DECRETO 203/2016 Criteri d'amidament: Unitat de quantitat instal·lada, mesurada segons les especificacions de la DT. (P - 410)	30.240,86	1,000	30.240,86

2	PL60-ITS020	U	Subministrament i instal·lació completa d'elevador vertical de 965x1550 mm, ús exterior, per salvar desnivells d'alçada màxima 2,00 m, amb una capacitat màxima de càrrega de 180 kg, una velocitat de 0,1 m/s i una potència de 1 kW a 230 V i 50 Hz, amb unitat de control, terra de la plataforma antilliscant, vora perimetral de seguretat, rampa d'accés automàtica. Inclús botoneres, guies d'acer i fixacions a parament o terra mitjançant pals de subjecció, polsador d'emergència i clau de seguretat en l'elevador, quadre elèctric i dobles circuits elèctrics de protecció, limitadors de velocitat, fre motor electromagnètic i altres dispositius de seguretat segons normativa vigent. Totalment muntat, connexionat i provat. Inclou: Preparació de la zona de treball. Col·locació de les guies i fixacions. Muntatge de l'elevador sobre les guies. Connexionat amb la xarxa elèctrica. Col·locació i connexió de les botoneres i dels sistemes de seguretat. Criteri d'amidament de projecte: Nombre d'unitats previstes, segons documentació gràfica de Projecte. Criteri de mesura d'obra: Es mesurarà el nombre d'unitats realment executades segons especificacions de Projecte. (P - 411)	8.268,89	1,000	8.268,89

TOTAL Capítol (1) 01.12.15 38.509,75

Obra	01	Pressupost 28034 PISCINA SENTMENAT
Capítol	13	TANCAMENTS EXTERIORS
Capítol (1)	01	FUSTA

NUM.	CODI	UA	DESCRIPCIÓ	PREU	AMIDAMENT	IMPORT
1	PAQ5-PE02	u	Pe02 - Conjunt de tancament de mides totals 242x160 cm. -Montant vertical de 15x7 cm de fusta de flandes (preparada per envernissar) amb tapeta de 3x7 cm (segons detall). -Montant horitzontal de 15x7 cm de fusta de flandes (preparada per envernissar) amb tapeta de 3x7 cm (segons detall). - Envernissat al vernís de poliuretà, amb una capa de protector químic insecticida-fungicida i dues d'acabat, amb la superfície mat (P - 204)	617,47	1,000	617,47
2	PAB0-61PE03	u	Pe03 - Conjunt de tancament de mides totals 90x210 cm. vidre fixe inferior de 90x90 cm i oscil·lobatent superior de 90x120 cm. -Montant vertical de 15x7 cm de fusta de flandes (preparada per envernissar) amb tapeta de 3x7 cm (segons detall). -Montant horitzontal de 15x7 cm de fusta de flandes (preparada per envernissar) amb tapeta de 3x7 cm (segons detall). - Envernissat al vernís de poliuretà, amb una capa de protector químic insecticida-fungicida i dues d'acabat, amb la superfície mat Amb tots els elements de serraleria, acabats, transport i totalment instal·lada i en funcionament. (P - 191)	516,20	2,000	1.032,40
3	PAQ5-PE04	u	Pe04 - Fulla batent per a porta interior, de 40 mm de gruix, 90 cm d'amplària i 210 cm alçària, acabat superficial de DM pintat, de cares llises i estructura interior de fusta, amb ferratges i maneta, col·locada. Criteri d'amidament: Unitat mesurada segons les especificacions de la DT. (P - 205)	167,49	3,000	502,47
4	PAQ5-PE05	u	Pe05 - Fulla batent per a porta interior, de 40 mm de gruix, 90 cm d'amplària i 210 cm alçària, acabat superficial de DM pintat, de cares llises i estructura interior de fusta, amb ferratges i maneta, col·locada. Criteri d'amidament: Unitat mesurada segons les especificacions de la DT. (P - 206)	167,49	8,000	1.339,92
5	PAQ5-PE06	u	Pe06 - Conjunt de tancament de mides totals 280x160 cm format: -Montant vertical de 15x7 cm de fusta de flandes amb tapeta de 3x7 cm (segons detall). -Montant horitzontal de 15x7 cm de fusta de flandes amb tapeta de 3x7 cm (segons detall). -Aplacat de fusta DM per pintar clavat sobre rastrells de 3x5 cm (segons detall)	1.140,34	1,000	1.140,34

			-Porta plegable de fusta, de 3 fulles plegables de 63mm d'espessor, per a un foral d'obra de 280x160 cm, col·locada, tauler aglomerat de partícules ignífug, acabat lacat en color blanc en les seves cares i caires, bastidor de fusta massissa i bastiment de fusta massís. - Envernissat al vernís de poliuretà, amb una capa de protector químic insecticida-fungicida i dues d'acabat, amb la superfície mat (P - 207)			
6	PAQA-PE07	u	Pe07 - Conjunt de tancament de mides totals 200x350 cm format: Una fulla per a porta corredissa de superfície amb una llum de pas de 200x 350 cm, de cares llises, acabat superficial de DM pintat, ferratges de preu alt i folrat del bastiment de base amb fusta del mateix tipus, fixada a les guies superiors de superfície i tapeta de cobriment de la mateixa, tot segoins detalls de la memòria gràfica. (P - 213)	667,28	1,000	667,28
7	PAQ5-PE08	u	Pe08 - Fulla batent per a porta interior, de 40 mm de gruix, 90 cm d'amplària i 250 cm alçària, acabat superficial de DM pintat, de cares llises i estructura interior de fusta, amb ferratges i maneta, col·locada. Criteri d'amidament: Unitat mesurada segons les especificacions de la DT. (P - 208)	167,49	1,000	167,49
8	PAB0-61PE05	u	Pe05 - PORTA BATENT SIMPLE VESTIDORS Tancament d'acer galvanitzat ZF100 lacat tipus Janisol C4 EI60 de Jansen o equivalent, estabilitat al foc EI 60, amb trencament de pont tèrmic, col·locada sobre bastiment de base d'acer galvanitzat (inclòs en el preu), per a un buit d'obra de mides variables, elaborada amb perfils de preu alt, classificació mínima 4 de permeabilitat a l'aire segons UNE-EN 12207, classificació mínima 9A d'estanquitat a l'aigua segons UNE-EN 12208 i classificació mínima C4 de resistència al vent segons UNE-EN 12210. Configuració de fulles fixes, practicables, abatibles i/o corredisses segons detall de memòria descriptiva i gràfica del projecte. Color RAL standard a escollir per la DF. Amb tots els elements de serraleria, acabats, transport i totalment instal·lada i en funcionament. (P - 192)	800,54	8,000	6.404,32

TOTAL	Capítol (1)	01.13.01	11.871,69

Obra	01	Pressupost 28034 PISCINA SENTMENAT
Capítol	13	TANCAMENTS EXTERIORS
Capítol (1)	02	ACER GALVANITZAT LACAT

NUM.	CODI	UA	DESCRIPCIÓ	PREU	AMIDAMENT	IMPORT
1	PAB0-61PE01	u	Pe01 - GRUP DE DUES PORTES DOBLES BATENTS VIDRIADES I DOS VIDRES FIXES LATERALS. Tancament d'acer galvanitzat ZF100 lacat tipus Janisol 1 de Jansen o equivalent, amb trencament de pont tèrmic, fondària de perfil fins a 60 mm, col·locada sobre bastiment de base d'acer galvanitzat (inclòs en el preu), per a un buit d'obra de mides variables, elaborada amb perfils de preu alt, classificació mínima 4 de permeabilitat a l'aire segons UNE-EN 12207, classificació mínima 8A d'estanquitat a l'aigua segons UNE-EN 12208 i classificació mínima C4 de resistència al vent segons UNE-EN 12210. Configuració de fulles fixes, practicables, abatibles i/o corredisses segons detall de memòria descriptiva i gràfica del projecte. Color RAL standard a escollir per la DF. Amb tots els elements de serraleria, acabats, transport i totalment instal·lada i en funcionament. (P - 190)	3.905,09	1,000	3.905,09
2	PAB0-61PE10	u	Pe10 - PORTA BATENT VIDRIADA I VIDFRE FIX ACCÉS LATERAL BAR. Tancament d'acer galvanitzat ZF100 lacat tipus Janisol 1 de Jansen o equivalent, amb trencament de pont tèrmic, fondària de perfil fins a 60 mm, col·locada sobre bastiment de base d'acer galvanitzat (inclòs en el preu), per a un buit d'obra de mides variables, elaborada amb perfils de preu alt, classificació mínima 4 de permeabilitat a l'aire segons UNE-EN 12207, classificació mínima 8A d'estanquitat a l'aigua segons UNE-EN 12208 i classificació mínima C4 de resistència al vent segons UNE-EN 12210.	1.028,21	1,000	1.028,21

			Configuració de fulles fixes, practicables, abatibles i/o corredisses segons detall de memòria descriptiva i gràfica del projecte. Color RAL standard a escollir per la DF. Amb tots els elements de serraleria, acabats, transport i totalment instal·lada i en funcionament. (P - 193)			
3	PAB0-61PE11	u	Pe11 - PORTA BATENT VIDRIADA I FINESTRA ABATIBLE SUPERIOR Tancament d'acer galvanitzat ZF100 lacat tipus Janisol 1 de Jansen o equivalent, amb trencament de pont tèrmic, fondària de perfil fins a 60 mm, col·locada sobre bastiment de base d'acer galvanitzat (inclòs en el preu), per a un buit d'obra de mides variables, elaborada amb perfils de preu alt, classificació mínima 4 de permeabilitat a l'aire segons UNE-EN 12207, classificació mínima 8A d'estanquitat a l'aigua segons UNE-EN 12208 i classificació mínima C4 de resistència al vent segons UNE-EN 12210. Configuració de fulles fixes, practicables, abatibles i/o corredisses segons detall de memòria descriptiva i gràfica del projecte. Color RAL standard a escollir per la DF. Amb tots els elements de serraleria, acabats, transport i totalment instal·lada i en funcionament. (P - 194)	755,27	1,000	755,27
4	PAB0-61FE01	u	Fe01 - VIDRIERA FIXE OPALINA I BATENT HORITZONTAL SUPERIOR. Tancament d'acer galvanitzat ZF100 lacat tipus Janisol 1 de Jansen o equivalent, amb trencament de pont tèrmic, fondària de perfil fins a 60 mm, col·locada sobre bastiment de base d'acer galvanitzat (inclòs en el preu), per a un buit d'obra de mides variables, elaborada amb perfils de preu alt, classificació mínima 4 de permeabilitat a l'aire segons UNE-EN 12207, classificació mínima 8A d'estanquitat a l'aigua segons UNE-EN 12208 i classificació mínima C4 de resistència al vent segons UNE-EN 12210. Configuració de fulles fixes, practicables, abatibles i/o corredisses segons detall de memòria descriptiva i gràfica del projecte. Color RAL standard a escollir per la DF. Amb tots els elements de serraleria, acabats, transport i totalment instal·lada i en funcionament. (P - 182)	858,27	1,000	858,27
5	PAB0-61FE02	u	Fe02 - BATENT HORITZONTAL VIDRIADA. Tancament d'acer galvanitzat ZF100 lacat tipus Janisol 1 de Jansen o equivalent, amb trencament de pont tèrmic, fondària de perfil fins a 60 mm, col·locada sobre bastiment de base d'acer galvanitzat (inclòs en el preu), per a un buit d'obra de mides variables, elaborada amb perfils de preu alt, classificació mínima 4 de permeabilitat a l'aire segons UNE-EN 12207, classificació mínima 8A d'estanquitat a l'aigua segons UNE-EN 12208 i classificació mínima C4 de resistència al vent segons UNE-EN 12210. Configuració de fulles fixes, practicables, abatibles i/o corredisses segons detall de memòria descriptiva i gràfica del projecte. Color RAL standard a escollir per la DF. Amb tots els elements de serraleria, acabats, transport i totalment instal·lada i en funcionament. (P - 183)	523,22	1,000	523,22
6	PAB0-61FE03	u	Fe03 - DOBLE CORREDISSA VIDRIADA. Tancament d'acer galvanitzat ZF100 lacat tipus Janisol 1 de Jansen o equivalent, amb trencament de pont tèrmic, fondària de perfil fins a 60 mm, col·locada sobre bastiment de base d'acer galvanitzat (inclòs en el preu), per a un buit d'obra de mides variables, elaborada amb perfils de preu alt, classificació mínima 4 de permeabilitat a l'aire segons UNE-EN 12207, classificació mínima 8A d'estanquitat a l'aigua segons UNE-EN 12208 i classificació mínima C4 de resistència al vent segons UNE-EN 12210. Configuració de fulles fixes, practicables, abatibles i/o corredisses segons detall de memòria descriptiva i gràfica del projecte. Color RAL standard a escollir per la DF. Amb tots els elements de serraleria, acabats, transport i totalment instal·lada i en funcionament. (P - 184)	997,70	1,000	997,70
7	PAB0-61FE04	u	Fe04 - FINESTRA OSCIL·LOBATENT Tancament d'acer galvanitzat ZF100 lacat tipus Janisol 1 de Jansen o equivalent, amb trencament de pont tèrmic, fondària de perfil fins a 60 mm, col·locada sobre bastiment de base d'acer galvanitzat (inclòs en el preu), per a un buit d'obra de mides variables, elaborada amb perfils	581,31	1,000	581,31

		de preu alt, classificació mínima 4 de permeabilitat a l'aire segons UNE-EN 12207, classificació mínima 8A d'estanquitat a l'aigua segons UNE-EN 12208 i classificació mínima C4 de resistència al vent segons UNE-EN 12210. Configuració de fulles fixes, practicables, abatibles i/o corredisses segons detall de memòria descriptiva i gràfica del projecte. Color RAL standard a escollir per la DF. Amb tots els elements de serraleria, acabats, transport i totalment instal·lada i en funcionament. (P - 185)			
8	PAB0-61FE05 u	Fe05 - DOBLE VIDRIERA FIXE I DUES BATENTS HORITZONTALS Tancament d'acer galvanitzat ZF100 lacat tipus Janisol 1 de Jansen o equivalent, amb trencament de pont tèrmic, fondària de perfil fins a 60 mm, col·locada sobre bastiment de base d'acer galvanitzat (inclòs en el preu), per a un buit d'obra de mides variables, elaborada amb perfils de preu alt, classificació mínima 4 de permeabilitat a l'aire segons UNE-EN 12207, classificació mínima 8A d'estanquitat a l'aigua segons UNE-EN 12208 i classificació mínima C4 de resistència al vent segons UNE-EN 12210. Configuració de fulles fixes, practicables, abatibles i/o corredisses segons detall de memòria descriptiva i gràfica del projecte. Color RAL standard a escollir per la DF. Amb tots els elements de serraleria, acabats, transport i totalment instal·lada i en funcionament. (P - 186)	2.128,43	1,000	2.128,43
9	PAB0-61FE13B u	Fe13 Bis - VIDRE FIXE I CORREDERA VIDRIADA LATERAL Tancament d'acer galvanitzat ZF100 lacat tipus Janisol 1 de Jansen o equivalent, amb trencament de pont tèrmic, fondària de perfil fins a 60 mm, col·locada sobre bastiment de base d'acer galvanitzat (inclòs en el preu), per a un buit d'obra de mides variables, elaborada amb perfils de preu alt, classificació mínima 4 de permeabilitat a l'aire segons UNE-EN 12207, classificació mínima 8A d'estanquitat a l'aigua segons UNE-EN 12208 i classificació mínima C4 de resistència al vent segons UNE-EN 12210. Configuració de fulles fixes, practicables, abatibles i/o corredisses segons detall de memòria descriptiva i gràfica del projecte. Color RAL standard a escollir per la DF. Amb tots els elements de serraleria, acabats, transport i totalment instal·lada i en funcionament. (P - 196)	1.533,27	1,000	1.533,27
10	PAB0-61FE14 u	Fe14 - DOBLE VIDRE FIXE I CORREDERA VIDRIADA Tancament d'acer galvanitzat ZF100 lacat tipus Janisol 1 de Jansen o equivalent, amb trencament de pont tèrmic, fondària de perfil fins a 60 mm, col·locada sobre bastiment de base d'acer galvanitzat (inclòs en el preu), per a un buit d'obra de mides variables, elaborada amb perfils de preu alt, classificació mínima 4 de permeabilitat a l'aire segons UNE-EN 12207, classificació mínima 8A d'estanquitat a l'aigua segons UNE-EN 12208 i classificació mínima C4 de resistència al vent segons UNE-EN 12210. Configuració de fulles fixes, practicables, abatibles i/o corredisses segons detall de memòria descriptiva i gràfica del projecte. Color RAL standard a escollir per la DF. Amb tots els elements de serraleria, acabats, transport i totalment instal·lada i en funcionament. (P - 187)	3.694,89	2,000	7.389,78
11	PAB0-61FE15 u	Fe15 - DOBLE VIDRE FIXE I BATENT VIDRIADA Tancament d'acer galvanitzat ZF100 lacat tipus Janisol 1 de Jansen o equivalent, amb trencament de pont tèrmic, fondària de perfil fins a 60 mm, col·locada sobre bastiment de base d'acer galvanitzat (inclòs en el preu), per a un buit d'obra de mides variables, elaborada amb perfils de preu alt, classificació mínima 4 de permeabilitat a l'aire segons UNE-EN 12207, classificació mínima 8A d'estanquitat a l'aigua segons UNE-EN 12208 i classificació mínima C4 de resistència al vent segons UNE-EN 12210. Configuració de fulles fixes, practicables, abatibles i/o corredisses segons detall de memòria descriptiva i gràfica del projecte. Color RAL standard a escollir per la DF. Amb tots els elements de serraleria, acabats, transport i totalment instal·lada i en funcionament. (P - 188)	3.664,57	1,000	3.664,57
12	PAB0-61FE16 u	Fe16 - BATENT HORITZONTAL VIDRIADA EI90 Tancament d'acer galvanitzat ZF100 lacat tipus Janisol C4 EI60/EI90 de Jansen o equivalent, amb trencament de pont tèrmic resistent al foc	816,64	1,000	816,64

fins a EI90, fondària de perfil fins a 60 mm, col·locada sobre bastiment de base d'acer galvanitzat (inclòs en el preu), per a un buit d'obra de mides variables, elaborada amb perfils de preu alt, classificació mínima 4 de permeabilitat a l'aire segons UNE-EN 12207, classificació mínima 8A d'estanquitat a l'aigua segons UNE-EN 12208 i classificació mínima C4 de resistència al vent segons UNE-EN 12210.
Configuració de fulles fixes, practicables, abatibles i/o corredisses segons detall de memòria descriptiva i gràfica del projecte.
Color RAL standard a escollir per la DF.
Amb tots els elements de serraleria, acabats, transport i totalment instal·lada i en funcionament. (P - 189)

TOTAL Capítol (1) 01.13.02 24.181,76

Obra	01	Pressupost 28034 PISCINA SENTMENAT
Capítol	13	TANCAMENTS EXTERIORS
Capítol (1)	03	VIDRIERIA

NUM.	CODI	UA	DESCRIPCIÓ	PREU	AMIDAMENT	IMPORT
1	PC1D-9PKG	m2	Vidre aïllant de lluna reflectora de control solar de 4+4 mm de gruix amb 1 butiral transparent classe 2 (B) 2 segons UNE-EN 12600, cambra d'aire de 12 mm amb gas argó i lluna de 4+4 mm de gruix amb 1 butiral transparent de lluna incolora, classe 2 (B) 2 segons UNE-EN 12600, col·locat amb perfils conformats de neoprè sobre alumini o PVC Criteri d'amidament: m2 de superfície amidada segons les especificacions de la DT. S'han de considerar les respectives dimensions segons els criteris següents, cal prendre el múltiple immediat superior en cas que la dimensió no ho sigui: Llargària i amplària: Múltiples de 3 cm Unitats amb superfície < 0,25 m2: 0,25 m2 per unitat (P - 238)	93,36	133,204	12.435,93

TOTAL Capítol (1) 01.13.03 12.435,93

Obra	01	Pressupost 28034 PISCINA SENTMENAT
Capítol	14	TANCAMENTS INTERIORS

NUM.	CODI	UA	DESCRIPCIÓ	PREU	AMIDAMENT	IMPORT
1	PAQ5-PI01	u	Pi01 - Conjunt de tancament de mides totals 90x250 cm format: - Porta de 1 fulla batent de mides 90x206+44cm, formada per bastidor de pi de flandes de 1 ª qualitat, revestit de DM de 10mm de gruix en ambdues cares. - Marc ocult formal per bastiments de pi de llandes de 1ª qualitat amb tapajunts i brancals de dm de 10mm de gruix, de secció rectangular llisa. - Inclou ferratges per penjar d'acer inoxidable (Tipus BYP SPAIN INOX 18/8 _ 3cm de l'eix al punt de fixació o equivalent); manetes interiors i exteriors d'acer inoxidable tipus OCARIZ o equivalent REF 1993/602 o equivalent, pany i clau mestra, qualitat alta - Mecanisme de retenció tipus DORMA ITS 96 o equivalent. - Porta enrasada a la cara del envà (P - 209)	232,83	3,000	698,49
2	PAQ5-PI02	u	Pi02 - Conjunt de tancament de mides totals 168x210 cm format: -1 porta de 2 fulles batents de mides 168 (62+94)x210cm, formada per bastidor de pi de flandes de 1 ª qualitat, revestit de DM de 10mm de gruix en ambdues cares. - Revestiment interior format per taulons de fusta massissa de pi suec de 1a qualitat de 22 mm de gruix, 90 mm d'amplària i amb reacció al foc B-s2-d0, col·locat amb trencajuntes sobre rastrells amb fixacions mecàniques. - Marc ocult formal per bastiments de pi de llandes de 1ª qualitat amb tapajunts i brancals de dm de 10mm de gruix, de secció rectangular llisa.	376,06	1,000	376,06

			- Inclou ferratges per penjar d'acer inoxidable (Tipus BYP SPAIN INOX 18/8 _ 3cm de l'eix al punt de fixació o equivalent); manetes interiors i exteriors d'acer inoxidable tipus OCARIZ o equivalent REF 1993/602 o equivalent, pany i clau mestra, qualitat alta - Mecanisme de retenció tipus DORMA ITS 96 o equivalent. - Porta enrasada a la cara del envà (P - 210)			
3	PAQ5-PI03	u	Pi03 - Conjunt de tancament de mides totals (aprox 150)x210 cm format: -Montant vertical de 15x7 cm de fusta de llandes (preparada per envernissar) amb tapeta de 3x7 cm (segons detall). -Montant horitzontal de 15x7 cm de fusta de flandes (preparada per envernissar) amb tapeta de 3x7 cm (segons detall). -Aplacat de fusta DM per pintar clavat sobre rastrells de 3x5 cm (segons detall) -Vidre transparent 4+butiral+4 cm segons dimensions de planilla -Porta de fusta, de fulla batent de 63mm d'espessor, per a un foral d'obra de 80x206 cm, col·locada, tauler aglomerat de partícules ignífug, acabat lacat en color blanc en les seves cares i caires, bastidor de fusta massissa i bastiment de fusta massís. -Tarja vertical lateral de fusta, de (aprox 50)x210 cm, de una fulla fixa, col·locada, tauler aglomerat de partícules ignífug, acabat lacat en color blanc en les seves cares i caires, bastidor de fusta massissa i bastiment de fusta massís. -Tarja horitzontal superior de fusta, de una fulla fixa de 63mm d'espessor, per a un foral d'obra de 225x44 cm, , col·locada, tauler aglomerat de partícules ignífug, acabat lacat en color blanc en les seves cares i caires, bastidor de fusta massissa i bastiment de fusta massís. - Inclou ferratges per penjar d'acer inoxidable (Tipus BYP SPAIN INOX 18/8 _ 3cm de l'eix al punt de fixació o equivalent); manetes interiors i exteriors d'acer inoxidable tipus OCARIZ o equivalent REF 1993/602 o equivalent, pany i clau mestra, qualitat alta - Mecanisme de retenció tipus DORMA ITS 96 o equivalent. - Porta enrasada a la cara del envà (P - 211)	813,26	4,000	3.253,04
4	PAQA-PI05	u	Pi05 - Conjunt de tancament de mides totals 80x210 format: - Fulla per a porta corredissa encastada amb una llum de pas de 80x210 cm, de 50 mm de gruix, formada per bastiments de pi flandes de 1a qualitat, d'acabat superficial amb xapats amb DM de 10 mm de gruix a banda i banda, fixada a la guis de la caixa encastada. - Ferramenta per a portes corredisses composada per guia d'alumini anoditzat de 2,00 m de llarg, per a una porta d epes màxim de 90 Kg, 2 carros de suspensió de la porta, retenidors, topalls, peça de guiat inferiori elements de fixació, muntada als paraments de suport i a la porta. - Ferrament encastada d'acer inoxidable tipus ´´cassoleta´´ de OCARIZ o equivalent. (P - 214)	306,67	4,000	1.226,68
5	PAQ5-PI06	u	Pi06 - Porta tancament de mides totals 90x210 cm format: - Porta de 1 fulla batent de mides 90x210 cm, formada per bastidor de pi de flandes de 1 ª qualitat, revestit de DM de 10mm de gruix en ambdues cares. - Marc ocult formal per bastiments de pi de llandes de 1ª qualitat amb tapajunts i brancals de dm de 10mm de gruix, de secció rectangular llisa. - Inclou ferratges per penjar d'acer inoxidable (Tipus BYP SPAIN INOX 18/8 _ 3cm de l'eix al punt de fixació o equivalent); manetes interiors i exteriors d'acer inoxidable tipus OCARIZ o equivalent REF 1993/602 o equivalent, pany i clau mestra, qualitat alta - Mecanisme de retenció tipus DORMA ITS 96 o equivalent. - Porta enrasada a la cara del envà (P - 212)	207,39	4,000	829,56
6	PAB0-61PI07	u	Pi07 - DOBLE CORREDISSA VIDRIADA. Tancament d'acer galvanitzat ZF100 lacat tipus Janisol 1 de Jansen o equivalent, amb trencament de pont tèrmic, fondària de perfil fins a 60 mm, col·locada sobre bastiment de base d'acer galvanitzat (inclòs en el preu), per a un buit d'obra de mides variables, elaborada amb perfils de preu alt, classificació mínima 4 de permeabilitat a l'aire segons UNE-EN 12207, classificació mínima 8A d'estanquitat a l'aigua segons UNE-EN 12208 i classificació mínima C4 de resistència al vent segons UNE-EN 12210.	1.239,28	1,000	1.239,28

			Configuració de fulles fixes, practicables, abatibles i/o corredisses segons detall de memòria descriptiva i gràfica del projecte. Color RAL standard a escollir per la DF. Amb tots els elements de serraleria, acabats, transport i totalment instal·lada i en funcionament. (P - 195)			
7	PAN6-BFWQ	u	Caixa i bastiment de base per a porta corredissa encastada d'acer galvanitzat, d'1 fulla de 80x 210 cm de llum de pas, per a acabat arrebossat o enguixat, muntada (P - 203)	202,21	3,000	606,63
8	PAS2-5QY9	u	Porta tallafocs metàl·lica, EI2-C 90, de dues fulles batents, per a una llum de 180x210 cm, preu alt amb tanca antipànic, col·locada (P - 215)	1.219,87	4,000	4.879,48

TOTAL Capítol 01.14 13.109,22

Obra 01 Pressupost 28034 PISCINA SENTMENAT
Capítol 15 SERRALLERIA

NUM.	CODI	UA	DESCRIPCIÓ	PREU	AMIDAMENT	IMPORT
1	P6A5-PS01	u	Ps01 - Conjunt de doble porta batent d'acer galvanitzat de mides totals 417x250 cm, composta per: - marc de pletines de 15 mm de gruix. - Suports de tub estructura rectangular de 10x10 cm, de 4 mm de gruix - Tancament amb xapa en L de 4x3 mm - Frontisses, ferratges, pany, clau i qualsevol element per deixar-la totalment instal·lada i en funcionament segons detalls de memòria gràfica i constructiva. (P - 94)	2.787,80	1,000	2.787,80
2	P6A5-PS02	u	Ps02 - Conjunt porta batent d'una fulla d'acer galvanitzat de mides totals 210x124 cm, composta per: - marc de pletines de 15 mm de gruix. - Suports de tub estructura rectangular de 10x10 cm, de 4 mm de gruix - Tancament amb xapa en L de 4x3 mm - Frontisses, ferratges, pany, clau i qualsevol element per deixar-la totalment instal·lada i en funcionament segons detalls de memòria gràfica i constructiva. (P - 95)	1.006,17	1,000	1.006,17
3	PAD0-PS03	u	Ps03 - Porta de planxa d'acer galvanitzat per a pintar, una fulla batent, per a un buit d'obra de 160x250 cm, amb reixeta de ventilació, pany i clau, col·locada Criteri d'amidament: Unitat mesurada segons les especificacions de la DT. (P - 198)	348,78	1,000	348,78
4	PAD0-PS04	u	Ps04 - Porta de planxa d'acer galvanitzat per a pintar, una fulla corredissa, per a un buit d'obra de 120x210 cm, amb reixeta de ventilació, pany i clau, col·locada Criteri d'amidament: Unitat mesurada segons les especificacions de la DT. (P - 199)	172,70	1,000	172,70
5	P6A5-PS05	u	Ps05 - Conjunt de tancament fixe i porta batent d'una fulla d'acer galvanitzat de mides totals 600x250 cm, composta per: - marc de pletines de 15 mm de gruix. - Suports de tub estructura rectangular de 10x10 cm, de 4 mm de gruix - Reixat de de barnilles en ´´L´´ - Porta batent d'una fulla de brèndoles de diàmetre 15 mm - Frontisses, ferratges, pany, clau i qualsevol element per deixar-la totalment instal·lada i en funcionament segons detalls de memòria gràfica i constructiva. (P - 96)	3.015,12	1,000	3.015,12
6	PB33-H8UPS06	m2	Ps06 Reixa galvanitzada d'entramat d'acer de 10x40 mm de pas de malla, amb marc de passamà d'acer i platines portants de 20x2 mm, ancorada amb morter de ciment 1:4, elaborat a l'obra Criteri d'amidament: m2 de superfície amidada segons les especificacions de la DT. (P - 233)	146,35	2,000	292,70
7	P6A5-PS07	u	Ps07 - Conjunt de tancament format per porta corredissa d'una fulla d'acer galvanitzat de mides totals 202x110 cm, composta per:	1.168,94	2,000	2.337,88

		- marc de pletines d'acer galvanitzat de 15 mm de gruix. - Suports de tub estructura rectangular de 10x10 cm, de 4 mm de gruix - Porta corredissa d'una fulla de brèndoles de diàmetre 15 mm - Frontisses, ferratges, pany, clau i qualsevol element per deixar-la totalment instal·lada i en funcionament segons detalls de memòria gràfica i constructiva. (P - 97)			
8	P6A5-PS08	u	Ps08 - Conjunt de tancament format per porta batent d'una fulla d'acer galvanitzat de mides totals 93x110 cm, composta per: - marc de pletines d'acer galvanitzat de 15 mm de gruix. - Suports de tub estructura rectangular de 10x10 cm, de 4 mm de gruix - Porta batent d'una fulla de brèndoles de diàmetre 15 mm - Frontisses, ferratges, pany, clau i qualsevol element per deixar-la totalment instal·lada i en funcionament segons detalls de memòria gràfica i constructiva. (P - 98)	673,22	1,000	673,22
9	P6A5-PS09	u	Ps09 - Conjunt de tancament format per porta batent de doble fulla d'acer galvanitzat de mides totals 230x110 cm, composta per: - marc de pletines d'acer galvanitzat de 15 mm de gruix. - Suports de tub estructura rectangular de 10x10 cm, de 4 mm de gruix - Porta batent d'una fulla de brèndoles de diàmetre 15 mm - Frontisses, ferratges, pany, clau i qualsevol element per deixar-la totalment instal·lada i en funcionament segons detalls de memòria gràfica i constructiva. (P - 99)	1.374,82	1,000	1.374,82
10	P6A5-PS10	u	Ps10 - Conjunt de tancament format per porta batent d'una fulla d'acer galvanitzat de mides totals 153x210 cm, composta per: - marc de pletines d'acer galvanitzat de 15 mm de gruix. - Suports de tub estructura rectangular de 10x10 cm, de 4 mm de gruix - Porta corredissa d'una fulla de brèndoles de diàmetre 15 mm - Frontisses, ferratges, pany, clau i qualsevol element per deixar-la totalment instal·lada i en funcionament segons detalls de memòria gràfica i constructiva. (P - 100)	1.085,39	1,000	1.085,39
11	PAD0-PS11	u	Ps11 - Porta de planxa d'acer galvanitzat per a pintar, dues fulles batents, per a un buit d'obra de 180x210 cm, amb reixeta de ventilació, pany i clau, col·locada Criteri d'amidament: Unitat mesurada segons les especificacions de la DT. (P - 200)	348,78	1,000	348,78
12	P6A5-PS12	u	Ps12 - Conjunt porta batent d'una fulla d'acer galvanitzat de mides totals 220x250 cm, composta per: - marc de pletines de 15 mm de gruix. - Suports de tub estructura rectangular de 10x10 cm, de 4 mm de gruix - Tancament amb xapa en L de 4x3 mm - Frontisses, ferratges, pany, clau i qualsevol element per deixar-la totalment instal·lada i en funcionament segons detalls de memòria gràfica i constructiva. (P - 101)	1.200,08	1,000	1.200,08
13	P6A5-PS13	u	Ps13 - Conjunt porta batent d'una fulla d'acer galvanitzat de mides totals 212x250 cm, composta per: - marc de pletines de 15 mm de gruix. - Suports de tub estructura rectangular de 10x10 cm, de 4 mm de gruix - Tancament amb xapa en L de 4x3 mm - Frontisses, ferratges, pany, clau i qualsevol element per deixar-la totalment instal·lada i en funcionament segons detalls de memòria gràfica i constructiva. (P - 102)	1.179,82	1,000	1.179,82
14	P6A5-PS14	u	Ps14 - Conjunt porta batent d'una fulla d'acer galvanitzat de mides totals 100x200 cm, composta per: - marc de pletines de 15 mm de gruix. - Suports de tub estructura rectangular de 10x10 cm, de 4 mm de gruix - Tancament amb xapa en L de 4x3 mm - Frontisses, ferratges, pany, clau i qualsevol element per deixar-la totalment instal·lada i en funcionament segons detalls de memòria gràfica i constructiva. (P - 103)	948,28	4,000	3.793,12
15	PAD0-PS15	u	Ps15 - Porta de planxa d'acer galvanitzat per a pintar, dues fulles batents, per a un buit d'obra de 170x200 cm, amb reixeta de ventilació, pany i clau, col·locada Criteri d'amidament: Unitat mesurada segons les especificacions de la DT. (P - 201)	348,78	7,000	2.441,46

16	PAD0-PS16	u	Ps16 - Porta de planxa d'acer galvanitzat per a pintar, una fulla batent, per a un buit d'obra de 90x200 cm, amb reixeta de ventilació, pany i clau, col·locada Criteri d'amidament: Unitat mesurada segons les especificacions de la DT. (P - 202)	172,70	4,000	690,80
17	P6A5-PS17	u	Ps17 - Conjunt porta batent d'una fulla d'acer galvanitzat de mides totals 181x210 cm, composta per: - marc de pletines de 15 mm de gruix. - Suports de tub estructura rectangular de 10x10 cm, de 4 mm de gruix - Tancament amb xapa en L de 4x3 mm - Frontisses, ferratges, pany, clau i qualsevol element per deixar-la totalment instal·lada i en funcionament segons detalls de memòria gràfica i constructiva. (P - 104)	1.107,47	1,000	1.107,47
18	P6A8-SERA	m2	S01 - Panell de xapa d'acer galvanitzat de 1 mm de gruix, instal·lat sobre costelles estructurals de perfileria variable, segons detalls de memòria gràfica i constructiva. (P - 107)	71,85	16,500	1.185,53
19	P6A6-S04	m	S04 - Subministrament i col·locació de lamel·les metàl·liques horitzontals, segons detall de memòria gràfica i constructiva. Inclou guies, rodaments, lamel·les i ferratges, preparació de la zona de nova ubicació i instal·lació, deixant-la en percete estat d'ús i funcionament. (P - 105)	404,65	15,750	6.373,24
20	PB12-DIW01	u	B01 - Barana d'accés principal al Bar, d'acer galvanitzat, de longitud total 9,45 ml, amb platina d'ancoratge inferior a paviment de 80x5 mm, amb passamà superior perfil ´´L´´ de 100x80x5 mm , 6 muntants de perfil ´´L´´ de 80x80x5 mm i brèndoles de Ø 15 mm cada 10 cm, de 100 a 120 cm d'alçària, fixada mecànicament a l'obra amb tac d'acer, volandera i femella Criteri d'amidament: m de llargària amidada segons les especificacions de la DT. (P - 224)	132,22	18,900	2.498,96
21	PB33-609G	m2	B02 - Reixa de perfils d'acer amb passamans, travessers i brèndoles cada 10 a 12 cm, ancorada amb morter de ciment 1:4 Criteri d'amidament: m2 de superfície amidada segons les especificacions de la DT. Amb xapa d'ancoratge inferior a forjat de 80+200mm amb un plec i gruix 8 mm. (P - 232)	102,00	34,235	3.491,97
22	PAD0-61P1	u	B02 - Porta de reixa mb brèndoles d'acer galvanitzat, de dues fulles batents, per a un buit d'obra de 200x205 cm, amb pany i clau, col·locada Criteri d'amidament: Unitat mesurada segons les especificacions de la DT. (P - 197)	271,71	1,000	271,71
23	PB12-DIW03	u	B03 - Barana d'accés a pistes de futbol, d'acer galvanitzat, de longitud total 5,98 ml, amb platina d'ancoratge inferior a paviment de 80x5 mm, amb passamà superior perfil ´´L´´ de 100x50x5 mm , 6 muntants de perfil ´´L´´ de 80x50x5 mm i brèndoles de Ø 15 mm cada 10 cm, de 100 a 120 cm d'alçària, fixada mecànicament a l'obra amb tac d'acer, volandera i femella Criteri d'amidament: m de llargària amidada segons les especificacions de la DT. (P - 225)	132,22	5,980	790,68
24	PB12-DIW04	u	B04 - Barana d'accés a grades de pistes de futbol, d'acer galvanitzat, de longitud total 2 x 2,90 ml, amb platina d'ancoratge inferior a paviment de 80x5 mm, amb passamà superior perfil ´´L´´ de 100x50x5 mm , 6 muntants de perfil ´´L´´ de 80x50x5 mm i brèndoles de Ø 15 mm cada 10 cm, de 100 a 120 cm d'alçària, fixada mecànicament a l'obra amb tac d'acer, volandera i femella Criteri d'amidament: m de llargària amidada segons les especificacions de la DT. (P - 226)	132,22	2,900	383,44
25	PB12-DIW05	m	B05 - Barana general, d'acer galvanitzat, amb xapa d'ancoratge inferior a forjat de 80+200mm amb un plec i gruix 5 mm, amb passamà superior perfil ´´L´´ de 100x50x5 mm , 6 muntants de perfil ´´L´´ de 80x50x5 mm i brèndoles de Ø 15 mm cada 10 cm, de 100 a 120 cm d'alçària, fixada mecànicament a l'obra amb tac d'acer, volandera i femella Quan calgui, portarà sòcol de xapa galvanitzada de 100x10 mm als	132,22	181,250	23.964,88

		costats lliures. Criteri d'amidament: m de llargària amidada segons les especificacions de la DT. (P - 227)			
26	PB12-DIW06	u	B06 - Barana d'accés a piscina des de vestidors, d'acer galvanitzat, de longitud total 6,64 ml, amb platina d'ancoratge inferior a paviment de 80x5 mm, amb passamà superior perfil ´´L´´ de 100x50x5 mm , 6 muntants de perfil ´´L´´ de 80x50x5 mm i brèndoles de Ø 15 mm cada 10 cm, de 100 a 120 cm d'alçària, fixada mecànicament a l'obra amb tac d'acer, volandera i femella Criteri d'amidament: m de llargària amidada segons les especificacions de la DT. (P - 228)	132,22	6,640	877,94
27	PB12-DIW08	u	B08 - Barana d'accés a bar de piscina, d'acer galvanitzat, de longitud total 1,93 ml, amb platina d'ancoratge inferior a paviment de 80x5 mm, amb passamà superior perfil ´´L´´ de 100x50x5 mm , 6 muntants de perfil ´´L´´ de 80x50x5 mm i brèndoles de Ø 15 mm cada 10 cm, de 100 a 120 cm d'alçària, fixada mecànicament a l'obra amb tac d'acer, volandera i femella Criteri d'amidament: m de llargària amidada segons les especificacions de la DT. (P - 229)	132,22	1,930	255,18
28	PB12-DIW09	m	B09 - Passamà perfil ´´L´´ de 100x50x5 mm , fixat mecànicament a l'obra amb tac d'acer, volandera i femella Criteri d'amidament: m de llargària amidada segons les especificacions de la DT. (P - 230)	55,93	13,500	755,06
29	PB11-DJ0B10	m	B10 - BARANA METÀL·LICA PISCINA Barana d'acer inoxidable austenític amb molibdè de designació 1.4401 (AISI 316), formada per tubulars rodons de diàmetre 40 mm, amb muntants cada 100 cm i amb passamà, de 80 cm d'alçària, fixada mecànicament a l'obra amb tac d'acer, volandera i femella, amb proteccions a les unions. Una de les dues baranes té passamà doble (h: 90 cm i h:65 cm) i sòcol al costat lliure, inclòs dins del preu de la partida. Criteri d'amidament: m de llargària amidada segons les especificacions de la DT. (P - 221)	224,06	12,080	2.706,64
30	PB11-DJ0B11	m	B11 - BARANA METÀL·LICA PISCINA Barana d'acer inoxidable austenític amb molibdè de designació 1.4401 (AISI 316), formada per tubulars rodons de diàmetre 40 mm, amb muntants cada 100 cm i amb passamà, de 80 cm d'alçària, fixada mecànicament a l'obra amb tac d'acer, volandera i femella, amb proteccions a les unions. Una de les dues baranes té passamà doble (h: 90 cm i h:65 cm) i sòcol al costat lliure, inclòs dins del preu de la partida. Criteri d'amidament: m de llargària amidada segons les especificacions de la DT. (P - 222)	224,06	3,700	829,02
31	PB12-DIW12	m	B12 - Barana general, d'acer galvanitzat, amb xapa d'ancoratge inferior a forjat de 80+200mm amb un plec i gruix 5 mm, amb passamà superior perfil ´´L´´ de 100x50x5 mm , 6 muntants de perfil ´´L´´ de 80x50x5 mm, fixada mecànicament a l'obra amb tac d'acer, volandera i femella. Quan calgui, portarà sòcol de xapa galvanitzada de 100x10 mm als costats lliures. Criteri d'amidament: m de llargària amidada segons les especificacions de la DT. (P - 231)	112,20	58,000	6.507,60
32	PB11-DJ0B13	m	B13 - BARANA METÀL·LICA PISCINA Barana d'acer inoxidable austenític amb molibdè de designació 1.4401 (AISI 316), formada per tubulars rodons de diàmetre 40 mm, amb muntants cada 100 cm i amb passamà, de 80 cm d'alçària, fixada mecànicament a l'obra amb tac d'acer, volandera i femella, amb proteccions a les unions. Criteri d'amidament: m de llargària amidada segons les especificacions de la DT. (P - 223)	224,06	3,000	672,18
33	P83Q0-8SV9	m2	Revestiment vertical amb perfil nervat de planxa d'acer galvanitzada i lacada, a més de 3,00 m d'alçària, amb 4 nervis separats entre 200 i 240 mm i una alçària entre 55 i 70 mm, d'1,2 mm de gruix, amb una	54,90	151,510	8.317,90

		inèrcia entre 47 i 99 cm4 i una massa superficial entre 11 i 12 kg/m2, acabat perforat amb un coeficient de perforació del 15% de color estàndard, col·locat amb fixacions mecàniques sobre estructura de suport d'acer galvanitzat per a suport d'aplacat vertical de plafons , formada per perfils verticals tipus T d'acer glavanitzat, per col·locar cada 1,5 m, i rastrells horitzontals de tub d'acer galvanitzati de 40x40 mm per a col·locar sobre els perfils T cada 50 cm, per a fixar al parament i/o estructura amb ancoratges regulables i part proporcional d'elements de muntatge Criteri d'amidament: m2 de superfície amidada segons les especificacions de la DT. (P - 138)			

TOTAL Capítol 01.15 83.738,04

Obra 01 Pressupost 28034 PISCINA SENTMENAT
Capítol 16 JARDINERIA

NUM.	CODI	UA	DESCRIPCIÓ	PREU	AMIDAMENT	IMPORT
1	P225A-IR6Q	m3	Estesa de terra vegetal sobre la superfície dels talussos, subministrat amb camió grua equipat amb bivalva articulada, fins un radi d'actuació de 20 m, aproximadament (P - 35)	56,58	222,805	12.606,31
2	PR3D-HKKZ	m3	Sauló garbellat, subministrat en sacs de 0,8 m3, escampat amb mitjans manuals (P - 539)	88,27	33,115	2.923,06
3	PR72-F1P1	m2	Implantació de gespa per rizosembra de forma manual, utilitzant una barreja al 50% de les varietats Festuca arundinacea i 50% de Cynodon dactylon, amb la primera i segona segues incloses. Criteri d'amidament: m2 de superfície amidada segons les especificacions de la DT. (P - 547)	12,84	1.485,368	19.072,13
4	PR472-91N1	u	Subministrament de Pinus pinea d'alçària de 250 a 300 cm, amb pa de terra de diàmetre mínim 55 cm i profunditat mínima 66 cm segons fórmules NTJ Criteri d'amidament: Unitat mesurada segons les especificacions de la DT. (P - 544)	152,45	18,000	2.744,10
5	PR45B-8XSH	u	Subministrament de Tipuana tipu (T. speciosa) de perímetre de 25 a 30 cm, amb pa de terra de diàmetre mínim 82,5 cm i profunditat mínima 57,75 cm segons fórmules NTJ Criteri d'amidament: Unitat mesurada segons les especificacions de la DT. (P - 542)	191,12	5,000	955,60
6	PR423-8U60	u	Subministrament de Cercis siliquastrum de perímetre de 25 a 30 cm, amb pa de terra de diàmetre mínim 82,5 cm i profunditat mínima 57,75 cm segons fórmules NTJ Criteri d'amidament: Unitat mesurada segons les especificacions de la DT. (P - 540)	456,18	3,000	1.368,54
7	PR463-90NA	u	Subministrament de Cedrus libani d'alçària de 250 a 300 cm, en contenidor de 30 a 80 l Criteri d'amidament: Unitat mesurada segons les especificacions de la DT. (P - 543)	160,26	1,000	160,26
8	PR450-8WV2	u	Subministrament de Quercus faginea d'alçària de 250 a 300 cm, en contenidor de 3 l Criteri d'amidament: Unitat mesurada segons les especificacions de la DT. (P - 541)	381,10	1,000	381,10
9	PR62-8YXP	u	Plantació de conífera amb pa de terra o contenidor, de 2.5 a 3.5 m d'alçària de tronc i capçada, excavació de clot de plantació de 100x100x80 cm amb mitjans mecànics, en un pendent inferior al 25 %, reblert del clot amb substitució total de terra de l'excavació per terra de jardineria, primer reg i càrrega de les terres sobrants a camió	97,92	18,000	1.762,56

		Criteri d'amidament: Unitat mesurada segons les especificacions de la DT. (P - 546)			
10	PR60-8Y7Q	u	Plantació d'arbre planifoli amb pa de terra o contenidor, de 25 a 35 cm de perímetre de tronc a 1 m d'alçària (a partir del coll de l'arrel), excavació de clot de plantació de 100x100x80 cm amb mitjans mecànics, en un pendent inferior al 25 %, reblert del clot amb substitució total de terra de l'excavació per terra de jardineria, primer reg i càrrega de les terres sobrants a camió Criteri d'amidament: Unitat mesurada segons les especificacions de la DT. (P - 545)	92,93	10,000	929,30

TOTAL Capítol 01.16 42.902,96

Obra	01	Pressupost 28034 PISCINA SENTMENAT
Capítol	17	MOBILIARI I EQUIPAMENTS
Capítol (1)	01	VESTÍBUL

NUM.	CODI	UA	DESCRIPCIÓ	PREU	AMIDAMENT	IMPORT
1	PQ74-89P1	u	Mi01 - Moble columna, de 1100x300 mm i 2200 mm d'alçària, amb 2 prestatges i 2 portes, d'aglomerat amb laminat estratificat, preu mitjà, sobre peus regulables de PVC, amb tiradors, ferratge i sòcol, col·locat recolzat a terra i fixat a la paret Criteri d'amidament: Unitat de quantitat col·locada, mesurada segons les especificacions de la DT. (P - 525)	257,18	1,000	257,18
2	PQ74-89P2	u	Mi02 - Moble columna, de 950x300 mm i 2200 mm d'alçària, amb 2 prestatges i 2 portes, d'aglomerat amb laminat estratificat, preu mitjà, sobre peus regulables de PVC, amb tiradors, ferratge i sòcol, col·locat recolzat a terra i fixat a la paret Criteri d'amidament: Unitat de quantitat col·locada, mesurada segons les especificacions de la DT. (P - 526)	225,86	1,000	225,86

TOTAL Capítol (1) 01.17.01 483,04

Obra	01	Pressupost 28034 PISCINA SENTMENAT
Capítol	17	MOBILIARI I EQUIPAMENTS
Capítol (1)	02	SALA POLIVALENT

NUM.	CODI	UA	DESCRIPCIÓ	PREU	AMIDAMENT	IMPORT
1	PQ74-89P3	u	Mi03 - Moble columna, de 1430x700 mm i 2200 mm d'alçària, amb 3 prestatges i 2 portes, d'aglomerat amb laminat estratificat, preu mitjà, sobre peus regulables de PVC, amb tiradors, ferratge i sòcol, col·locat recolzat a terra i fixat a la paret Criteri d'amidament: Unitat de quantitat col·locada, mesurada segons les especificacions de la DT. (P - 527)	326,10	1,000	326,10
2	PQ74-89P4	u	Mi04-01 - Moble columna, de 3120x700 mm i 2200 mm d'alçària, amb 3 prestatges i 2 portes, d'aglomerat amb laminat estratificat, preu mitjà, sobre peus regulables de PVC, amb tiradors, ferratge i sòcol, col·locat recolzat a terra i fixat a la paret Criteri d'amidament: Unitat de quantitat col·locada, mesurada segons les especificacions de la DT. (P - 528)	706,49	1,000	706,49
3	PQ74-89P5	u	Mi04-02 - Moble columna, de 1300x400 mm i 2200 mm d'alçària, amb 3 prestatges i 2 portes, d'aglomerat amb laminat estratificat, preu mitjà, sobre peus regulables de PVC, amb tiradors, ferratge i sòcol, col·locat recolzat a terra i fixat a la paret Criteri d'amidament: Unitat de quantitat col·locada, mesurada segons les especificacions de la DT.	326,41	1,000	326,41

		(P - 529)			
4	PC16-5NMI	m2	Mirall de lluna incolora de 5 mm de gruix, col·locat adherit sobre tauler de fusta Criteri d'amidament: m2 de superfície amidada segons les especificacions de la DT. S'han de considerar les respectives dimensions d'acord amb els criteris següents: Llargària i amplària: Múltiples de 6 cm Cal prendre el múltiple immediat superior en el cas que la dimensió no ho sigui. (P - 237)	78,56	28,455	2.235,42
5	P866-AC8T	m2	Revestiment vertical a 3,00 m d'alçària, com a màxim, amb tauler de fibres de fusta i resines sintètiques fabricat per procés sec MDF, de 12 mm de gruix i >= 800 kg/m3 de densitat, per a ambient sec segons UNE-EN 622-5, reacció al foc B-s2, d0, acabat no revestit, treballat al taller, col·locat amb fixacions mecàniques sobre parament vertical Criteri d'amidament: m2 de superfície amidada segons les especificacions de la DT. Amb deducció de la superfície corresponent a obertures, d'acord amb els criteris següents: Obertures <= 2 m2: No es dedueixen Obertures > 2 m2 i <= 4 m2: Es dedueixen el 50% Obertures > 4 m2: Es dedueixen el 100% Aquests criteris inclouen la col·locació dels elements que configuren l'obertura, com és ara bastiments, excepte en el cas de forats de més de 4,00 m2 en què aquesta col·locació es compta a part. (P - 141)	23,61	28,455	671,82

TOTAL Capítol (1) 01.17.02 4.266,24

Obra	01	Pressupost 28034 PISCINA SENTMENAT
Capítol	17	MOBILIARI I EQUIPAMENTS
Capítol (1)	03	CONSERGERIA

NUM.	CODI	UA	DESCRIPCIÓ	PREU	AMIDAMENT	IMPORT
1	PQ74-89P6	u	Mi05 - Moble columna, de 1100x950 mm i 2200 mm d'alçària, amb 3 prestatges i 2 portes, d'aglomerat amb laminat estratificat, preu mitjà, sobre peus regulables de PVC, amb tiradors, ferratge i sòcol, col·locat recolzat a terra i fixat a la paret Criteri d'amidament: Unitat de quantitat col·locada, mesurada segons les especificacions de la DT. (P - 530)	284,65	1,000	284,65
2	PQ52-65P2	m	Mi05 - Taulell de fusta format per dos taulers de partícules de fusta aglomerada de 16 mm de gruix cadascuna, acabat efecte fusta, preu mitjà, segons detalls de projecte i instruccions de muntatge de la DF. Criteri d'amidament: Unitats segons especificacions de projecte. (P - 521)	744,51	1,000	744,51
3	PQ52-65P3	m	Mi06 - Taulell de fusta format per dos taulers de partícules de fusta aglomerada de 16 mm de gruix cadascuna, acabat efecte fusta, preu mitjà, segons detalls de projecte i instruccions de muntatge de la DF. Criteri d'amidament: Unitats segons especificacions de projecte. (P - 522)	768,82	1,000	768,82

TOTAL Capítol (1) 01.17.03 1.797,98

Obra	01	Pressupost 28034 PISCINA SENTMENAT
Capítol	17	MOBILIARI I EQUIPAMENTS
Capítol (1)	04	VESTIDORS

NUM.	CODI	UA	DESCRIPCIÓ	PREU	AMIDAMENT	IMPORT
1	PQU1-49TH	u	Banc de fusta, de 3,5 m de llargària i 0,4 m d'amplària, amb capacitat per a 5 persones, col·locat i amb el desmuntatge inclòs Criteri d'amidament: Unitat de quantitat col·locada, mesurada segons les especificacions de la DT. (P - 535)	25,76	12,000	309,12
2	PQ91-H8P1	u	Mòdul de guixeta de 180 cm d'alçada, 30 cm d'amplada i 50 cm de fons, amb dues portes, construïda en pannells fenólics HPL, amb portes de 13 mm de gruix, amb cantells polits, separadors interiors horitzontals, sostre i base de 10 mm, laterals, separadors intermedis i fons perforat per a ventilació, de 4 mm de gruix.Equipada frontisses anti-vandàliques d'acer inoxidable, barres per a penjar d'alumini amb penjadors lliscants d'ABS, pany i numeració de la porta sobre embellidor del pany, amb potes regulables de PVC, fixat mecànicament a la paret i als mòduls laterals Criteri d'amidament: Unitat de quantitat col·locada, mesurada segons les especificacions de la DT. (P - 533)	119,24	51,000	6.081,24
3	PC16-5NMI	m2	Mirall de lluna incolora de 5 mm de gruix, col·locat adherit sobre tauler de fusta Criteri d'amidament: m2 de superfície amidada segons les especificacions de la DT. S'han de considerar les respectives dimensions d'acord amb els criteris següents: Llargària i amplària: Múltiples de 6 cm Cal prendre el múltiple immediat superior en el cas que la dimensió no ho sigui. (P - 237)	78,56	20,870	1.639,55
4	P866-AC8T	m2	Revestiment vertical a 3,00 m d'alçària, com a màxim, amb tauler de fibres de fusta i resines sintètiques fabricat per procés sec MDF, de 12 mm de gruix i >= 800 kg/m3 de densitat, per a ambient sec segons UNE-EN 622-5, reacció al foc B-s2, d0, acabat no revestit, treballat al taller, col·locat amb fixacions mecàniques sobre parament vertical Criteri d'amidament: m2 de superfície amidada segons les especificacions de la DT. Amb deducció de la superfície corresponent a obertures, d'acord amb els criteris següents: Obertures <= 2 m2: No es dedueixen Obertures > 2 m2 i <= 4 m2: Es dedueixen el 50% Obertures > 4 m2: Es dedueixen el 100% Aquests criteris inclouen la col·locació dels elements que configuren l'obertura, com és ara bastiments, excepte en el cas de forats de més de 4,00 m2 en què aquesta col·locació es compta a part. (P - 141)	23,61	20,870	492,74

TOTAL Capítol (1) 01.17.04 8.522,65

Obra	01	Pressupost 28034 PISCINA SENTMENAT
Capítol	17	MOBILIARI I EQUIPAMENTS
Capítol (1)	05	CUINA
Subcapítol	01	Mi09 Barra bar

NUM.	CODI	UA	DESCRIPCIÓ	PREU	AMIDAMENT	IMPORT
1	P4E4-Z59U	m2	Paret estructural per a revestir, de 30 cm de gruix, de bloc foradat de morter de ciment R-6, llis, de 400x300x200 mm, per a revestir, categoria I segons norma UNE-EN 771-3, col·locat amb ciment pòrtland amb filler calcari CEM II/B-L 32,5 R segons UNE-EN 197-1, en sacs i amb una resistència a compressió de la paret de 3 N/mm2 amb traves i brancals massissats amb formigonament per a fàbrica de blocs de morter de ciment, amb formigó per armar HA - 25 / B / 10 / XC1 amb una quantitat de ciment de 275 kg/m3 i relació aigua ciment =< 0.6, col·locat manualment i armat amb acer en barres corrugades	51,72	6,220	321,70

			elaborat a l'obra B500S de límit elàstic >= 500 N/mm2 per a l'armadura de parets de blocs de morter de ciment, m2 de superfície realment executada sense incloure cèrcols ni llindes Criteri d'amidament: m2 de superfície amidada segons les especificacions de la DT, amb deducció de la superfície corresponent a obertures, d'acord amb els criteris següents: Obertures <= 2 m2: No es dedueixen Obertures > 2 m2 i <= 4 m2: Es dedueixen el 50% Obertures > 4 m2: Es dedueixen el 100% Als forats que no es dedueixin, o que es dedueixin parcialment, l'amidament inclou la feina de fer els retorns, com brancals. En cas de deduir-se el 100% del forat cal amidar també aquests paraments. Aquests criteris inclouen la col·locació dels elements que configuren l'obertura, com és ara bastiments, excepte en el cas de forats de més de 4,00 m2 en què aquesta col·locació es compta a part. Inclouen l'execució de tots els treballs necessaris per a resoldre l'obertura, pel què fa a brancals i ampit, i s'utilitzaran, si cal, materials diferents dels que normalment conformen la unitat. (P - 64)			
2	PQ52-65P1	u	Taulell de fusta de 30 mm de gruix, d'amplària variable, acabat natural, per a folrat posterior, amb cantells de fusta i reforços interiors, preu mitjà, col·locat sobre subestructura metàl:lica de base Tot instal·lat i muntat. Criteri d'amidament: M2 segons especificacions de projecte. (P - 520)	414,31	4,354	1.803,91
3	PQ90-HCP2	m2	Folre de paret amb xapa d'acer inoxidable 1.4301 (AISI 304) de 1 mm de gruix, muntat i instal.lat (P - 532)	229,62	12,740	2.925,36
4	PQ90-HCP1	m2	Folre barra de bar amb xapa d'acer inoxidable 1.4301 (AISI 304) de 1 mm de gruix, muntat i instal.lat (P - 531)	229,62	5,100	1.171,06

TOTAL Subcapítol 01.17.05.01 6.222,03

Obra	01	Pressupost 28034 PISCINA SENTMENAT
Capítol	17	MOBILIARI I EQUIPAMENTS
Capítol (1)	05	CUINA
Subcapítol	02	Mi10 Moble boteller

NUM.	CODI	UA	DESCRIPCIÓ	PREU	AMIDAMENT	IMPORT
1	PQ72-79P1	m	Mobiliari baix per a cuina linial, d'aglomerat amb laminat estratificat amb mòduls baixos de 600 mm de fondària i 800 mm d'alçària, segons especificacions de projecte. Tot col·locat i en funcionament (P - 524)	196,02	4,120	807,60

TOTAL Subcapítol 01.17.05.02 807,60

Obra	01	Pressupost 28034 PISCINA SENTMENAT
Capítol	17	MOBILIARI I EQUIPAMENTS
Capítol (1)	05	CUINA
Subcapítol	03	Mi11 Moble Bar

NUM.	CODI	UA	DESCRIPCIÓ	PREU	AMIDAMENT	IMPORT
1	PQ72-79P1	m	Mobiliari baix per a cuina linial, d'aglomerat amb laminat estratificat amb mòduls baixos de 600 mm de fondària i 800 mm d'alçària, segons especificacions de projecte. Tot col·locat i en funcionament (P - 524)	196,02	7,120	1.395,66

TOTAL Subcapítol 01.17.05.03 1.395,66

Obra	01	Pressupost 28034 PISCINA SENTMENAT
Capítol	17	MOBILIARI I EQUIPAMENTS
Capítol (1)	05	CUINA
Subcapítol	04	Mi12 Cuina 1

NUM.	CODI	UA	DESCRIPCIÓ	PREU	AMIDAMENT	IMPORT
1	PQ72-79P1	m	Mobiliari baix per a cuina linial, d'aglomerat amb laminat estratificat amb mòduls baixos de 600 mm de fondària i 800 mm d'alçària, segons especificacions de projecte. Tot col·locat i en funcionament (P - 524)	196,02	3,320	650,79

TOTAL Subcapítol 01.17.05.04 650,79

Obra	01	Pressupost 28034 PISCINA SENTMENAT
Capítol	17	MOBILIARI I EQUIPAMENTS
Capítol (1)	05	CUINA
Subcapítol	05	Mi13 Cuina 2

NUM.	CODI	UA	DESCRIPCIÓ	PREU	AMIDAMENT	IMPORT
1	PQ72-79P1	m	Mobiliari baix per a cuina linial, d'aglomerat amb laminat estratificat amb mòduls baixos de 600 mm de fondària i 800 mm d'alçària, segons especificacions de projecte. Tot col·locat i en funcionament (P - 524)	196,02	2,720	533,17

TOTAL Subcapítol 01.17.05.05 533,17

Obra	01	Pressupost 28034 PISCINA SENTMENAT
Capítol	17	MOBILIARI I EQUIPAMENTS
Capítol (1)	06	SANITARIS I EQUIPAMENT FIX

NUM.	CODI	UA	DESCRIPCIÓ	PREU	AMIDAMENT	IMPORT
1	PQ55-HCHM	m	Taulell de resines sintètiques termoenduribles reforçada amb fibres de fusta HPL, de 16 mm de gruix i 60 cm d'amplada, amb cantells bisellats, fixat a estructura de base o moble amb cargols Criteri d'amidament: m de llargària amidada segons les especificacions de la DT. (P - 523)	95,54	11,260	1.075,78
2	PJ117-3BMO	u	Lavabo mural de porcellana esmaltada, senzill, d'amplària 75 a 100 cm, de color blanc i preu mitjà, col·locat amb suports murals Criteri d'amidament: Unitat de quantitat instal·lada, mesurada segons les especificacions de la DT. (P - 383)	131,45	9,000	1.183,05
3	PJ117-3BTF	u	Lavabo per a encastar de porcellana esmaltada, senzill, d'amplària 53 a 75 cm, de color blanc i preu mitjà, encastat a taulell Criteri d'amidament: Unitat de quantitat instal·lada, mesurada segons les especificacions de la DT. (P - 384)	108,49	6,000	650,94
4	PJ1Z0-A7OX	u	Estructura de suport per a lavabo mural, per anar davant de paret d'obra de fàbrica, amb una alçària aproximada d'1,2 m i una amplària de 0.45 a 0.6 m, col·locada amb fixacions mecàniques (P - 391)	110,43	14,000	1.546,02
5	PJ11C-3CX7	u	Inodor de porcellana esmaltada, de sortida vertical i/o horitzontal, amb seient i tapa, cisterna i mecanismes de descàrrega i alimentació incorporats, de color blanc, preu superior, col·locat sobre el paviment i connectat a la xarxa d'evacuació Criteri d'amidament: Unitat de quantitat instal·lada, mesurada segons les especificacions de la DT. (P - 387)	263,43	17,000	4.478,31
6	PJ11H-3CNM	u	Cisterna de porcellana esmaltada, de color blanc, preu alt, col·locada amb fixacions murals Criteri d'amidament: Unitat de quantitat instal·lada, mesurada segons les especificacions de la DT. (P - 388)	37,24	17,000	633,08
7	PJ186-3CNH	u	Abocador de porcellana esmaltada amb alimentació integrada, de color blanc, preu alt, col·locat sobre el paviment i connectat a la xarxa d'evacuació	124,18	1,000	124,18

			Criteri d'amidament: Unitat de quantitat instal·lada, mesurada segons les especificacions de la DT. (P - 389)			
8	PJ187-3CPF	u	Reixa feta amb acer inoxidable i protecció de goma, muntat a abocador de gres esmaltat brillant, preu alt Criteri d'amidament: Unitat de quantitat instal·lada, mesurada segons les especificacions de la DT. (P - 390)	58,90	1,000	58,90
9	PJ41-HA1U	u	Barra mural recta per a bany adaptat, de 800 mm de llargària i 35 mm de D, de tub d'acer inoxidable, col·locat amb fixacions mecàniques Criteri d'amidament: Unitat de quantitat instal·lada, mesurada segons les especificacions de la DT. (P - 397)	76,39	6,000	458,34
10	PJ41-HA1V	u	Barra mural fixa en angle per a bany adaptat, de 600 i 600 mm de llargària i 35 mm de D, de tub d'acer inoxidable, col·locat amb fixacions mecàniques Criteri d'amidament: Unitat de quantitat instal·lada, mesurada segons les especificacions de la DT. (P - 398)	137,74	6,000	826,44
11	PJ41-HA1W	u	Barra mural doble abatible per a bany adaptat, de 800 mm de llargària i 35 mm de D, de tub d'acer inoxidable, col·locat amb fixacions mecàniques Criteri d'amidament: Unitat de quantitat instal·lada, mesurada segons les especificacions de la DT. (P - 399)	286,96	6,000	1.721,76
12	PJ41-HA1X	u	Seient abatible mural per a dutxa de bany adaptat, amb banqueta de 350x450 mm, d'acer inoxidable, col·locat amb fixacions mecàniques Criteri d'amidament: Unitat de quantitat instal·lada, mesurada segons les especificacions de la DT. (P - 400)	369,00	6,000	2.214,00
13	PJ11A-7ALJ	u	Plat de dutxa rectangular de material acrílic, de 1500x800 mm, de color blanc, preu alt, col·locat sobre el paviment Criteri d'amidament: Unitat de quantitat instal·lada, mesurada segons les especificacions de la DT. (P - 385)	293,15	6,000	1.758,90
14	PJ11A-7ALN	u	Plat de dutxa rectangular de material acrílic, de 1600x1000 mm, de color blanc, preu alt, col·locat sobre el paviment Criteri d'amidament: Unitat de quantitat instal·lada, mesurada segons les especificacions de la DT. (P - 386)	406,39	5,000	2.031,95
15	PJ210-3YL6	u	Aixeta monocomandament per a aigüera, muntada superficialment, de llautó cromat preu mitjà, amb dutxa extraïble, amb dues entrades maniguets Criteri d'amidament: Unitat de quantitat instal·lada, mesurada segons les especificacions de la DT. (P - 392)	123,56	1,000	123,56
16	PJ217-3SCC	u	Aixeta mescladora per a lavabo, muntada superficialment sobre taulell o aparell sanitari, de llautó cromat, preu superior, amb desguàs mecànic incorporat amb sortida d'1´´1/4, amb dues entrades de maniguets Criteri d'amidament: Unitat de quantitat instal·lada, mesurada segons les especificacions de la DT. (P - 393)	117,10	15,000	1.756,50
17	PJ21R-VLU6	u	Conjunt de dutxa amb aixeta termostàtica, per a dutxa,, preu mitjà, encastat (P - 395)	259,75	11,000	2.857,25
18	PJ21B-3D9S	u	Aixeta senzilla per a safareigs, mural, muntada superficialment, de llautó cromat, preu mitjà, amb aixeta i sortida exterior roscada de 3/4´´, incorporades, amb entrada de 1/2´´ Criteri d'amidament: Unitat de quantitat instal·lada, mesurada segons les especificacions de la DT. (P - 394)	36,02	1,000	36,02
19	PJ226-E041	U	Dutxa amb aixeta de monocomandament per a piscina, de 43 mm de diàmetre, d'acer inoxidable AISI 306, acabat polit brillant, amb ruixador i vàlvula d'obertura, fixada a una superfície suport. Inclús suport, ancoratges, topalls, embellidors, junts, tacs i cargols, ràcord de	837,19	5,000	4.185,95

connexió de 3/4´´, canonades d'acer inoxidable AISI 304L per a conducció d'aigua i elements d'ancoratge.
Inclou: Muntatge de la dutxa. Eliminació i neteja del material sobrant. Comprovació del seu correcte funcionament.
Criteri d'amidament de projecte: Nombre d'unitats previstes, segons documentació gràfica de Projecte.
Criteri de mesura d'obra: Es mesurarà el nombre d'unitats realment executades segons especificacions de Projecte. (P - 396)

TOTAL Capítol (1) 01.17.06 27.720,93

Obra 01 Pressupost 28034 PISCINA SENTMENAT
Capítol 17 MOBILIARI I EQUIPAMENTS
Capítol (1) 07 EQUIPAMENT EXTERIOR

NUM.	CODI	UA	DESCRIPCIÓ	PREU	AMIDAMENT	IMPORT
1	PAVL-CKP1	u	Tendal corredís de llargària 4700 mm i 4600 mm d'amplària, col·locat amb fixacions mecàniques sobre estructra metàli·lica d'acer i lona de color llis, amb tractament hidròfug/fungicida i resistent a l'acció dels raigs UV. Totalment instal·lat amb tots els accessoris necessaris per al correcte funcionament. (P - 217)	2.373,08	1,000	2.373,08
2	PAVL-CKP2	u	Tendal corredís de llargària 5200 mm i 4600 mm d'amplària, col·locat amb fixacions mecàniques sobre estructra metàli·lica d'acer i lona de color llis, amb tractament hidròfug/fungicida i resistent a l'acció dels raigs UV. Totalment instal·lat amb tots els accessoris necessaris per al correcte funcionament. (P - 218)	2.599,75	1,000	2.599,75
3	PAVL-CKP3	u	Tendal corredís de llargària 5800 mm i 4600 mm d'amplària, col·locat amb fixacions mecàniques sobre estructra metàli·lica d'acer i lona de color llis, amb tractament hidròfug/fungicida i resistent a l'acció dels raigs UV. Totalment instal·lat amb tots els accessoris necessaris per al correcte funcionament. (P - 219)	2.871,75	1,000	2.871,75
4	PAV7-AHF0	u	Motor per a persiana, cortina o tendal enrotllable de fins a 60 kg de massa, per a un eix de 60 mm de diàmetre, col·locat Criteri d'amidament: Unitat de quantitat instal·lada, mesurada segons les especificacions de la DT. Aquesta partida inclou el material auxiliar per a realitzar les fixacions i connexions amb els mecanismes (P - 216)	253,93	3,000	761,79
5	PAVN-HCRP	u	Sensor de vent per a tendall o element de protecció solar motoritzat, compatible amb emissor o receptor de radiocomandament, fixat mecanicament (P - 220)	121,58	3,000	364,74
6	PQ23-MCP1	u	Retirada, conservació, pintat i recol·locació de paperera trabucable d'eix de gir horitzontal de 60 l, 37,5 cm de diàmetre, circular de planxa perforada d'acer de gruix 2 mm amb acabat imprimació epoxi i pintura polièster, i suports de tub de 40 mm, col·locada ancorada amb dau Criteri d'amidament: Unitat mesurada segons les especificacions de la DT. (P - 519)	111,09	5,000	555,45
7	P4P6-H9B1	m	Grada de formigó prefabricat d'una peça en forma de L de 80x45 cm, de fins a 6 m de llargària, col·locada recolzada Criteri d'amidament: m de llargària amidada segons les especificacions de la DT. (P - 68)	122,62	12,240	1.500,87
8	P9VF-5CP2	m	Formació de volum banc d'obra amb perímetre de totxana de 290x140x100 mm, i encadellats superiors, pres amb amb morter de ciment 1:8, de geometria variable i segons detalls de memòria gràfica. Criteri d'amidament: m de llargària amidada segons les especificacions de la DT. (P - 179)	47,59	16,350	778,10
9	P824-3QQQ	m2	Enrajolat de faixa horitzontal exterior a una alçària <= 3 m amb rajola de gres premsat esmaltat de forma rectangular o quadrada, de 26 a 45	45,51	7,935	361,12

			peces/m2, preu mitjà, grup BIb-BIIa (UNE-EN 14411), col·locades amb adhesiu per a rajola ceràmica C2 (UNE-EN 12004) i rejuntat amb beurada CG2 (UNE-EN 13888) Criteri d'amidament: m2 de superfície amidada segons les especificacions de la DT. En revestiment de paraments, amb deducció de la superfície corresponent a obertures d'acord amb els criteris següents: Obertures <= 1 m2: No es dedueixen Obertures > 1 m2 i <= 2 m2: Es dedueix el 50% Obertures > 2 m2: Es dedueix el 100% Als forats que no es dedueixin, o que es dedueixin parcialment, l'amidament inclou la feina de fer els retorns, com brancals, llindes, etc. En cas de deduir-se el 100% del forat cal amidar també aquests paraments. (P - 132)			
10	P824-3QS8	m2	Enrajolat de faixa vertical exterior a una alçària <= 3 m amb rajola de gres premsat esmaltat de forma rectangular o quadrada, de 26 a 45 peces/m2, preu mitjà, grup BIb-BIIa (UNE-EN 14411), col·locades amb adhesiu per a rajola ceràmica C2 (UNE-EN 12004) i rejuntat amb beurada CG2 (UNE-EN 13888) Criteri d'amidament: m2 de superfície amidada segons les especificacions de la DT. En revestiment de paraments, amb deducció de la superfície corresponent a obertures d'acord amb els criteris següents: Obertures <= 1 m2: No es dedueixen Obertures > 1 m2 i <= 2 m2: Es dedueix el 50% Obertures > 2 m2: Es dedueix el 100% Als forats que no es dedueixin, o que es dedueixin parcialment, l'amidament inclou la feina de fer els retorns, com brancals, llindes, etc. En cas de deduir-se el 100% del forat cal amidar també aquests paraments. (P - 134)	45,51	9,009	410,00
11	P867-ABD5ME1	m2	Me01 - Banc realitzat in situ, de geometria variable, amb tauler de partícules de fusta aglomerades amb resina sintètica, de 22 mm de gruix, per a ambient humit tipus P3 segons UNE-EN 309, reacció al foc D-s2,d0, acabat no revestit, treballat al taller, col·locat amb fixacions mecàniques sobre parament vertical amb suports de perfileria d'acer galvanitzat segons detalls de memòria gràfica. Criteri d'amidament: m2 de superfície amidada segons les especificacions de la DT. (P - 143)	68,41	15,500	1.060,36

TOTAL Capítol (1) 01.17.07 13.637,01

Obra 01 Pressupost 28034 PISCINA SENTMENAT
Capítol 18 URBANITZACIÓ

NUM.	CODI	UA	DESCRIPCIÓ	PREU	AMIDAMENT	IMPORT
1	P9GG-4Y1U	m3	Paviment de formigó HA-30/B / 20 / IIa + E de consistència tova, grandària màxima del granulat 20 mm, amb >= 300 kg/m3 de ciment, apte per a classe d'exposició IIa + E, sense additius, escampat des de camió, estesa i vibratge mecànic i acabat ratllat manual Criteri d'amidament: m3 de volum realment executat, mesurat d'acord amb les seccions-tipus senyalades a la DT Aquests criteris inclouen l'acabament específic dels acords amb les vores, sense que comporti l'ús de materials diferents d'aquells que normalment conformen la unitat. No s'inclouen en aquests criteri les reparacions d'irregularitat superiors a les tolerables. No és d'abonament en aquesta unitat d'obra el reg de cura. No són d'abonament en aquesta unitat d'obra els junts de retracció ni els de dilatació. No s'inclou dins d'aquesta unitat d'obra l'abonament dels treballs de preparació de la superfície existent. Queda inclòs el muntatge i desmuntatge de l'encofrat lateral, en el cas que sigui necessari.	137,92	29,953	4.131,12

			(P - 171)			
2	PBA2-FIHS	m2	Pintat sobre paviment de marca vial superficial per a ús permanent i retrorreflectant en sec, tipus P-R, amb plàstic d'aplicació en fred de dos components de color blanc i microesferes de vidre, aplicada amb màquina d'accionament manual Criteri d'amidament: m2 de superfície pintada, segons les especificacions de la DT, mesurant la superfície realment executada sobre el paviment. Aquesta partida inclou les operacions auxiliars de neteja i acondicionament del paviment a pintar. (P - 234)	10,30	102,980	1.060,69
3	P6A5-HXU5	m	Reixat d'acer d'alçària 2 m amb tela metàl·lica de torsió simple amb acabat galvanitzat i plastificat, de 50 mm de pas de malla i diàmetre 2 i 3 mm, pals de tub galvanitzat i plastificat 50 mm col·locats cada 3 m sobre daus de formigó i part proporcional de pals per a punts singulars (P - 93)	25,73	120,000	3.087,60
4	P214F-HYWV	m2	Demolició de vorera de panots col·locats sobre base de formigó de fins a 10 cm de gruix, inclòs la demolició de la base, d'amplària fins a 2 m, amb compressor i càrrega sobre camió amb mitjans manuals, en entorn urbà sense dificultat de mobilitat, en voreres <= 3 m d'amplària o calçada/plataforma única <= 7 m d'amplària, sense afectació per serveis o elements de mobiliari urbà, en actuacions de més de 10 m2 (P - 18)	35,39	25,000	884,75
5	P2149-DJ69	m	Demolició de vorada amb rigola de formigó col·locada sobre formigó amb martell trencador muntat sobre retroexcavadora i càrrega amb mitjans mecànics sobre camió o contenidor Criteri d'amidament: m de llargària realment enderrocada, segons les especificacions de la DT. Unitat realment enderrocada, segons les especificacions de la DT. (P - 17)	4,38	24,000	105,12
6	P981-ETYI	m	Rampa per a gual de 35 cm d'amplària, amb peça de formigó per a gual de vehícles de doble capa per a posició central, de 35x25 cm, de color gris, col·locat sobre base de formigó d'ús no estructural HNE-15/P/40 de resistència a compressió 15 N/mm2, consistència plàstica i grandària màxima del granulat 40 mm, de 20 a 25 cm d'alçària, i rejuntat amb morter Criteri d'amidament: RAMPA PER A GUAL DE PECES DE PEDRA I GUAL DE PECES DE FORMIGÓ: m de llargària amidada segons les especificacions de la DT. La llargada de les rampes per a guals es mesurarà entre les cares interiors dels capçals. La llargada dels guals de peces de formigó es mesurarà entre les cares exteriors dels capçals. Si el gual es corb, es mesurarà seguin el perímetre exterior del mateix. (P - 159)	150,41	24,000	3.609,84
7	P9E1-V6RC	m2	Paviment de panot per a vorera gris de 20x20x4 cm, classe 1a, preu alt, sobre suport de 3 cm de morter amb additius, col·locat a truc de maceta amb morter mixt 1:2:10 i beurada de ciment pòrtland Criteri d'amidament: m2 de superfície executada d'acord amb les especificacions de la DT, amb deducció de la superfície corresponent a obertures interiors, d'acord amb els criteris següents: Obertures <= 1,5 m2: No es dedueixen Obertures > 1,5 m2: Es dedueix el 100% Aquests criteris inclouen l'acabament específic dels acords a les vores, sense que comporti l'ús de materials diferents d'aquells que normalment conformen la unitat. (P - 163)	46,10	25,000	1.152,50

TOTAL Capítol 01.18 14.031,62

Obra 01 Pressupost 28034 PISCINA SENTMENAT
Capítol 19 GESTIÓ DE RESIDUS

NUM.	CODI	UA	DESCRIPCIÓ	PREU	AMIDAMENT	IMPORT
1	P2R2-EU9Q	m3	Classificació a peu d'obra de residus de construcció o demolició en fraccions segons REAL DECRETO 105/2008, amb mitjans manuals Criteri d'amidament: m3 de volum realment classificat d'acord amb les especificacions del ´´Pla de Gestió de Residus de Construcció i Enderrocs´´ de l'obra. (P - 39)	23,73	109,103	2.589,01
2	P2R6-4I4Z	m3	Càrrega amb mitjans mecànics i transport de residus inerts o no especials a instal·lació autoritzada de gestió de residus, amb camió per a transport de 12 t, amb un recorregut de més de 5 i fins a 10 km (P - 41)	6,15	4.428,720	27.236,63
3	P2RA-EU3K	m3	Disposició controlada en dipòsit autoritzat inclòs el cànon sobre la deposició controlada dels residus de la construcció, segons la LLEI 8/2008, de residus ceràmics inerts amb una densitat 0,8 t/m3, procedents de construcció o demolició, amb codi 17 01 03 segons la Llista Europea de Residus Criteri d'amidament: m3 de volum de cada tipus de residu dipositat a l'abocador o centre de recollida corresponent. kg de pes de cada tipus de residu dipositat a l'abocador o centre de recollida corresponent. La unitat d'obra inclou totes les despeses per la disposició de cada tipus de residu al centre corresponent. Inclou el cànon d'abocament del residu a dipòsit controlat segons el que determina la Llei 8/2008, el pagament del qual queda suspès segons la Llei 7/2011. La empresa receptora del residu ha de facilitar al constructor la informació necessària per complimentar el certificat de disposició de residus, d'acord amb l'article 5.3 del REAL DECRETO 105/2008. (P - 47)	10,71	130,557	1.398,27
4	P2RA-EU3U	m3	Disposició controlada en dipòsit autoritzat inclòs el cànon sobre la deposició controlada dels residus de la construcció, segons la LLEI 8/2008, de residus de formigó inerts amb una densitat 1,45 t/m3, procedents de construcció o demolició, amb codi 17 01 01 segons la Llista Europea de Residus Criteri d'amidament: m3 de volum de cada tipus de residu dipositat a l'abocador o centre de recollida corresponent. kg de pes de cada tipus de residu dipositat a l'abocador o centre de recollida corresponent. La unitat d'obra inclou totes les despeses per la disposició de cada tipus de residu al centre corresponent. Inclou el cànon d'abocament del residu a dipòsit controlat segons el que determina la Llei 8/2008, el pagament del qual queda suspès segons la Llei 7/2011. La empresa receptora del residu ha de facilitar al constructor la informació necessària per complimentar el certificat de disposició de residus, d'acord amb l'article 5.3 del REAL DECRETO 105/2008. (P - 48)	16,43	477,679	7.848,27
5	P2RA-EU39	m3	Disposició controlada en centre de selecció i transferència de residus de metalls barrejats no perillosos amb una densitat 0,2 t/m3, procedents de construcció o demolició, amb codi 17 04 07 segons la Llista Europea de Residus Criteri d'amidament: m3 de volum de cada tipus de residu dipositat a l'abocador o centre de recollida corresponent. kg de pes de cada tipus de residu dipositat a l'abocador o centre de recollida corresponent. La unitat d'obra inclou totes les despeses per la disposició de cada tipus de residu al centre corresponent. Inclou el cànon d'abocament del residu a dipòsit controlat segons el que determina la Llei 8/2008, el pagament del qual queda suspès segons la Llei 7/2011. La empresa receptora del residu ha de facilitar al constructor la informació necessària per complimentar el certificat de disposició de residus, d'acord amb l'article 5.3 del REAL DECRETO 105/2008. (P - 44)	-37,08	50,536	-1.873,87

6	P2RA-EU37	m3	Disposició controlada en centre de selecció i transferència de residus de fusta no perillosos amb una densitat 0,19 t/m3, procedents de construcció o demolició, amb codi 17 02 01 segons la Llista Europea de Residus Criteri d'amidament: m3 de volum de cada tipus de residu dipositat a l'abocador o centre de recollida corresponent. kg de pes de cada tipus de residu dipositat a l'abocador o centre de recollida corresponent. La unitat d'obra inclou totes les despeses per la disposició de cada tipus de residu al centre corresponent. Inclou el cànon d'abocament del residu a dipòsit controlat segons el que determina la Llei 8/2008, el pagament del qual queda suspès segons la Llei 7/2011. La empresa receptora del residu ha de facilitar al constructor la informació necessària per complimentar el certificat de disposició de residus, d'acord amb l'article 5.3 del REAL DECRETO 105/2008. (P - 43)	13,70	55,197	756,20
7	P2RA-EU3G	m3	Disposició controlada en centre de reciclatge de residus de vidre inerts amb una densitat 0,7 t/m3, procedents de construcció o demolició, amb codi 17 02 02 segons la Llista Europea de Residus Criteri d'amidament: m3 de volum de cada tipus de residu dipositat a l'abocador o centre de recollida corresponent. kg de pes de cada tipus de residu dipositat a l'abocador o centre de recollida corresponent. La unitat d'obra inclou totes les despeses per la disposició de cada tipus de residu al centre corresponent. Inclou el cànon d'abocament del residu a dipòsit controlat segons el que determina la Llei 8/2008, el pagament del qual queda suspès segons la Llei 7/2011. La empresa receptora del residu ha de facilitar al constructor la informació necessària per complimentar el certificat de disposició de residus, d'acord amb l'article 5.3 del REAL DECRETO 105/2008. (P - 46)	2,55	9,884	25,20
8	P2RA-EU30	m3	Disposició controlada en centre de reciclatge de residus de paper i cartró no perillosos amb una densitat 0,04 t/m3, procedents de construcció o demolició, amb codi 15 01 01 segons la Llista Europea de Residus Criteri d'amidament: m3 de volum de cada tipus de residu dipositat a l'abocador o centre de recollida corresponent. kg de pes de cada tipus de residu dipositat a l'abocador o centre de recollida corresponent. La unitat d'obra inclou totes les despeses per la disposició de cada tipus de residu al centre corresponent. Inclou el cànon d'abocament del residu a dipòsit controlat segons el que determina la Llei 8/2008, el pagament del qual queda suspès segons la Llei 7/2011. La empresa receptora del residu ha de facilitar al constructor la informació necessària per complimentar el certificat de disposició de residus, d'acord amb l'article 5.3 del REAL DECRETO 105/2008. (P - 42)	0,26	5,520	1,44
9	P2RA-EU3F	m3	Disposició controlada en planta de compostage de residus vegetals nets no perillosos amb una densitat 0,5 t/m3, procedents de poda o sega, amb codi 20 02 01 segons la Llista Europea de Residus Criteri d'amidament: m3 de volum de cada tipus de residu dipositat a l'abocador o centre de recollida corresponent. kg de pes de cada tipus de residu dipositat a l'abocador o centre de recollida corresponent. La unitat d'obra inclou totes les despeses per la disposició de cada tipus de residu al centre corresponent. Inclou el cànon d'abocament del residu a dipòsit controlat segons el que determina la Llei 8/2008, el pagament del qual queda suspès segons la Llei 7/2011. La empresa receptora del residu ha de facilitar al constructor la informació necessària per complimentar el certificat de disposició de residus, d'acord amb l'article 5.3 del REAL DECRETO 105/2008. (P - 45)	25,75	12,453	320,66
10	P2R5-Z58K	m3	Transport de residus especials d'amiant-ciment codi 17 06 01* o d'amiant friable codi 17 06 05*, procedents de la construcció a	96,56	2,000	193,12

			instal·lació autoritzada de gestió de residus, amb contenidor o sac flexible (P - 40)		
11	P2RA-EU68	kg	Disposició controlada en dipòsit autoritzat inclòs el cànon sobre la deposició controlada dels residus de la construcció, segons la LLEI 8/2008, de residus de fibrociment perillosos amb una densitat 0,9 t/m3, procedents de construcció o demolició, amb codi 17 06 05* segons la Llista Europea de Residus Criteri d'amidament: m3 de volum de cada tipus de residu dipositat a l'abocador o centre de recollida corresponent. kg de pes de cada tipus de residu dipositat a l'abocador o centre de recollida corresponent. La unitat d'obra inclou totes les despeses per la disposició de cada tipus de residu al centre corresponent. Inclou el cànon d'abocament del residu a dipòsit controlat segons el que determina la Llei 8/2008, el pagament del qual queda suspès segons la Llei 7/2011. La empresa receptora del residu ha de facilitar al constructor la informació necessària per complimentar el certificat de disposició de residus, d'acord amb l'article 5.3 del REAL DECRETO 105/2008. (P - 49)	0,24	5.000,000	1.200,00

TOTAL Capítol 01.19 39.694,93

Obra 01 Pressupost 28034 PISCINA SENTMENAT
Capítol 20 SEGURETAT I SALUT

NUM.	CODI	UA	DESCRIPCIÓ	PREU	AMIDAMENT	IMPORT
1	PQUA-ESS	pa	Partida Alçada en concepte de seguretat i salut segons resultat de l'Estudi de Seguretat i Salut de l'obra (P - 0)	17.462,23	1,000	17.462,23

TOTAL Capítol 01.20 17.462,23

Obra 01 Pressupost 28034 PISCINA SENTMENAT
Capítol 21 CONTROL DE QUALITAT

NUM.	CODI	UA	DESCRIPCIÓ	PREU	AMIDAMENT	IMPORT
1	P060-01ZN	u	Mostreig, realització de con d'Abrams, elaboració de les provetes, cura, recapçament i assaig a compressió d'una sèrie de cinc provetes cilíndriques de 15x30 cm, segons la norma UNE-EN 12390-1, UNE-EN 12390-2, UNE-EN 12390-3, UNE-EN 12350-1 i UNE-EN 12350-2 (P - 8)	118,06	32,000	3.777,92
2	P449-02IM	u	Mitja jornada per a inspecció visual d'unions soldades segons UNE 14044 i UNE-EN 13018 i per a assaig mitjançant partícules magnètiques i/o líquids penetrants segons UNE-EN ISO 17638 i UNE-EN ISO 3452-1 i la seva acceptació segons UNE-EN ISO 23277 i UNE-EN ISO 23278 (P - 55)	474,56	4,000	1.898,24
3	P6V0-02AM	u	Prova d'estanquitat ´´in situ´´ de finestra i porta pel mètode de ruixament directe i escorriment d'aigua, segons la norma UNE 85247 (P - 109)	574,97	2,000	1.149,94
4	PA31-01CS	u	Determinació de la permeabilitat a l'aire i classificació d'una finestra o balconera, segons la norma UNE-EN 1026 i UNE-EN 12207 (P - 181)	1.412,27	2,000	2.824,54
5	PDV0-02H4	u	Mitja jornada per a realitzar la prova d'estanquitat total amb aigua d'una instal·lació d'evacuació d'aigües residuals i pluvials, segons CTE/DB-HS 2006 Secció 5 (P - 262)	564,62	1,000	564,62
6	PDV1-02P1	u	Mitja jornada per a inspecció i prova final d'instal·lació de lampisteria. (P - 263)	558,67	2,000	1.117,34
7	PDV1-HC5L	u	Jornada per a inspecció durant l'execució de la instal·lació elèctrica de baixa tensió, segons exigències del Projecte i del REBT (P - 265)	648,90	1,000	648,90
8	PDV1-02P2	u	Mitja jornada per a inspecció, prova final i certificació d'instal·lació elèctrica (P - 264)	558,67	1,000	558,67

9	P5V0-02AG	u	Prova d'estanquitat de coberta plana impermeabilitzada amb làmina bituminosa modificada, segons la norma UNE 104401 (P - 73)	541,98	3,000	1.625,94
10	P5V0-02AH	u	Prova d'estanquitat de coberta inclinada mitjançant reg per aspersió (P - 74)	672,04	3,000	2.016,12
11	P890-019Q	u	Determinació del gruix de pel·lícula d'un recobriment de pintura sobre un element metàl·lic, segons la norma UNE-EN ISO 2808, per a un nombre de determinacions igual o superior a 15 (P - 144)	17,73	3,000	53,19
12	P9X1-02J1	u	Determinació in situ, mitjançant pèndol de fricció, de la resistència al lliscament/relliscada de paviments polits i no polits, segons la norma UNE-ENV 12633 (P - 180)	564,62	1,000	564,62

TOTAL Capítol 01.21 16.800,04

Obra 01 Pressupost 28034 PISCINA SENTMENAT
Capítol 22 AJUDES I VARIS

NUM.	CODI	UA	DESCRIPCIÓ	PREU	AMIDAMENT	IMPORT
1	PPCL-01	h	Ajudes de paleteria als diferents industrials (P - 511)	23,38	160,000	3.740,80
2	P181-.IMPR	pa	Partida alçada a justificar per a donar compliment als requeriments dels responsables municipals a realitzar en fase d'obra (P - 0)	16.100,00	1,000	16.100,00
3	PPCL-02	pa	Partida alçada per adequació d'infermeria del poliesportiu (P - 512)	989,43	1,000	989,43
4	PPCL-03	u	Modificació de xemeneia existent a vestidors de camp de futbol (P - 513)	334,21	1,000	334,21
5	PPCL-04	u	Modificació de llinda i porta actuals de poliesportiu (P - 514)	501,31	1,000	501,31
6	PPCL-05	u	Obertura de pas porta per nova sortida d'emergència del pavelló poliesportiu (P - 515)	417,76	1,000	417,76
7	PPCL-06	u	Obertura de pas porta a tanca existent per generar pas adaptat al pavelló poliesportiu durant l'execuxió de les obres. Adpatació i allisat del paviment i col·locació de nova porta batent de 90x210 cm. Inclou remats, petit material i feines auxiliars per deixar la partida totalment acabada (P - 516)	875,60	1,000	875,60

TOTAL Capítol 01.22 22.959,11

(*) Branques incompletes

ÚLTIM FULL

PRESSUPOST D'EXECUCIÓ PER CONTRACTE

PRESSUPOST D'EXECUCIÓ MATERIAL	1.978.360,26
13 % Despeses Generals Empresa DGE SOBRE 1.978.360,26	257.186,83
6 % Benefici Industrial SOBRE 1.978.360,26	118.701,62

PRESSUPOST D'EXECUCIÓ PER CONTRACTE 2.354.248,71

21 % IVA SOBRE 2.354.248,71	494.392,23

TOTAL PRESSUPOST PER CONTRACTE AMB IVA INCLÒS 2.848.640,94

Aquest pressupost d'execució per contracte (IVA inclòs) puja a

dos milions vuit-cents quaranta-vuit mil sis-cents quaranta euros amb noranta-quatre cèntims

Dilluns 31 de març de 2025

VOL STUDIO ARCHITECTURE

Toni Casamor Anna Codina

PT | PLEC DE CONDICIONS TÈCNIQUES

B - MATERIALS I COMPOSTOS

B0 - MATERIALS BÀSICS

B01 - LÍQUIDS

B011 - NEUTRES

0.- ELEMENTS QUE CONTEMPLA EL PLEC

B011-05ME.

1.- DEFINICIÓ I CARACTERÍSTIQUES DELS ELEMENTS

Aigües utilitzades per algun dels usos següents:
- Confecció de formigó
- Confecció de morter
- Confecció de pasta de guix
- Reg de plantacions
- Conglomerats de grava-ciment, terra-ciment, grava-emulsió, etc.
- Humectació de bases o subbases
- Humectació de peces ceràmiques, de ciment, etc.

CARACTERÍSTIQUES GENERALS:
Poden ser utilitzades les aigües potables i les sancionades com a acceptables per la pràctica.
Es poden utilitzar aigües de mar o salines anàlogues per a la confecció o curat de formigons sense armadura. Per a la confecció de formigó armat o pretesat es prohibeix l'ús d'aquestes aigües, tret del cas que es facin estudis especials.
Es podrà utilitzar aigua reciclada provinent del rentat dels camions formigonera a la pròpia central de formigó, sempre que compleixi les especificacions anteriors i la seva densitat sigui <= 1,3 g/m3 i la densitat total sigui <=1,1 g/cm
L'aigua a utilitzar tant en el curat com en la pastada del formigó, no ha de contenir cap substància perjudicial en quantitats que puguin afectar a les propietats del formigó o a la protecció de l'armat.
Si ha d'utilitzar-se per a la confecció o el curat de formigó o de morters i no hi ha antecedents de la seva utilització o aquesta presenta algun dubte s'haurà de verificar que acompleix totes aquestes característiques:
- Exponent d'hidrogen pH (UNE 83952): >= 5
- Total de substàncies dissoltes (UNE 83957): <= 15 g/l (15.000 ppm)
- Sulfats, expressats en SO4- (UNE 83956)
- Ciment tipus SR: <= 5 g/l (5.000 ppm)
- Altres tipus de ciment: <= 1 g/l (1.000 ppm)
- Ió clor, expressat en Cl- (UNE 7178)
- Aigua per a formigó armat: <= 3 g/l (3.000 ppm)
- Aigua per a formigó pretesat: <= 1 g/l (1.000 ppm)
- Aigua per a formigó en massa amb armadura de fissuració: <= 3 g/l (3.000 ppm)
- Hidrats de carboni (UNE 7132): 0
- Substàncies orgàniques solubles en èter (UNE 7235): <= 15 g/l (15.000 ppm)

Ió clor total aportat per components d'un formigó no pot superar:
- Pretensat: <= 0,2% pes de ciment
- Armat: <= 0,4% pes de ciment
- En massa amb armadura de fissuració: <= 0,4% pes de ciment

2.- CONDICIONS DE SUBMINISTRAMENT I EMMAGATZEMATGE

Subministrament i emmagatzematge: De manera que no s'alterin les seves condicions.

3.- UNITAT I CRITERIS D'AMIDAMENT

Unitat d'amidament: la indicada a la descripció de l'element
Criteri d'amidament: quantitat necessària subministrada a l'obra

4.- NORMATIVA DE COMPLIMENT OBLIGATORI

Real Decreto 1247/2008, de 18 de julio, por el que se aprueba la Instrucción de Hormigón Estructural (EHE-08).

5.- CONDICIONS DE CONTROL DE RECEPCIÓ

OPERACIONS DE CONTROL:
Abans de l'inici de l'obra i si no es tenen antecedents de l'aigua que es vol utilitzar, o es tenen dubtes, s'ha d'analitzar l'aigua per determinar:
- Exponent d'hidrogen pH (UNE 83952)
- Contingut de substàncies dissoltes (UNE 83957)
- Contingut de sulfats, expressats en SO4 (UNE 83956)
- Contingut en ió clor Cl- (UNE 7178)
- Contingut d'hidrats de carboni (UNE 7132)
- Contingut de substàncies orgàniques solubles en èter (UNE 7235)

En cas d'utilitzar aigua potable de la xarxa de subministrament, no serà obligatori realitzar els assajos anteriors.
En altres casos, la DF o el Responsable de la recepció en el cas de centrals de formigó preparat o de prefabricats, s'ha de disposar la realització dels assajos en laboratoris contemplats en l'apartat 78.2.2.1 de l'EHE, per tal de comprovar el compliment de les especificacions de l'article 27 de l'EHE.
CRITERIS DE PRESA DE MOSTRES:
Els controls s'han de realitzar segons les instruccions de la DF i la norma EHE, realitzant-se la presa de mostres segons la UNE 83951.
INTERPRETACIÓ DE RESULTATS I ACTUACIONS EN CAS D'INCOMPLIMENT:
No s'ha d'acceptar l'aigua que no compleixi les especificacions, ni per a l'amasat ni per al curat.

B0 - MATERIALS BÀSICS

B01 - LÍQUIDS

B011 - NEUTRES

B011- - AIGUA

0.- ELEMENTS QUE CONTEMPLA EL PLEC

B011-05ME.

Plec de condicions

1.- DEFINICIÓ I CONDICIONS DELS ELEMENTS

Aigües utilitzades per algun dels usos següents:
- Confecció de formigó
- Confecció de morter

- Confecció de pasta de guix
- Reg de plantacions
- Conglomerats de grava-ciment, terra-ciment, grava-emulsió, etc.
- Humectació de bases o subbases
- Humectació de peces ceràmiques, de ciment, etc.

CARACTERÍSTIQUES GENERALS:
Poden ser utilitzades les aigües potables i les sancionades com a acceptables per la pràctica.
Es poden utilitzar aigües de mar o salines anàlogues per a la confecció o curat de formigons sense armadura. Per a la confecció de formigó armat o pretesat es prohibeix l'ús d'aquestes aigües, tret del cas que es facin estudis especials.
Es podrà utilitzar aigua reciclada provinent del rentat dels camions formigonera a la pròpia central de formigó, sempre que compleixi les especificacions anteriors i la seva densitat sigui <= 1,3 g/m3 i la densitat total sigui <=1,1 g/cm
L'aigua a utilitzar tant en el curat com en la pastada del formigó, no ha de contenir cap substància perjudicial en quantitats que puguin afectar a les propietats del formigó o a la protecció de l'armat.
Si ha d'utilitzar-se per a la confecció o el curat de formigó o de morters i no hi ha antecedents de la seva utilització o aquesta presenta algun dubte s'haurà de verificar que acompleix totes aquestes característiques:
- Exponent d'hidrogen pH (UNE 83952): >= 5
- Total de substàncies dissoltes (UNE 83957): <= 15 g/l (15.000 ppm)
- Sulfats, expressats en SO4- (UNE 83956)
    - Ciment tipus SR: <= 5 g/l (5.000 ppm)
    - Altres tipus de ciment: <= 1 g/l (1.000 ppm)
- Ió clor, expressat en Cl- (UNE 7178)
    - Aigua per a formigó armat: <= 3 g/l (3.000 ppm)
    - Aigua per a formigó pretesat: <= 1 g/l (1.000 ppm)
    - Aigua per a formigó en massa amb armadura de fissuració: <= 3 g/l (3.000 ppm)
- Hidrats de carboni (UNE 7132): 0
- Substàncies orgàniques solubles en èter (UNE 7235): <= 15 g/l (15.000 ppm)

Ió clor total aportat per components d'un formigó no pot superar:
- Pretensat: <= 0,2% pes de ciment
- Armat: <= 0,4% pes de ciment
- En massa amb armadura de fissuració: <= 0,4% pes de ciment

2.- CONDICIONS DE SUBMINISTRAMENT I EMMAGATZEMATGE

Subministrament i emmagatzematge: De manera que no s'alterin les seves condicions.

3.- UNITAT I CRITERI D'AMIDAMENT

Unitat d'amidament: la indicada a la descripció de l'element
Criteri d'amidament: quantitat necessària subministrada a l'obra

4.- NORMATIVA DE COMPLIMENT OBLIGATORI

Real Decreto 1247/2008, de 18 de julio, por el que se aprueba la Instrucción de Hormigón Estructural (EHE-08).

5.- CONDICIONS DE CONTROL DE RECEPCIÓ

OPERACIONS DE CONTROL:
Abans de l'inici de l'obra i si no es tenen antecedents de l'aigua que es vol utilitzar, o es tenen dubtes, s'ha d'analitzar l'aigua per determinar:
- Exponent d'hidrogen pH (UNE 83952)
- Contingut de substàncies dissoltes (UNE 83957)
- Contingut de sulfats, expressats en SO4 (UNE 83956)
- Contingut en ió clor Cl- (UNE 7178)
- Contingut d'hidrats de carboni (UNE 7132)
- Contingut de substàncies orgàniques solubles en èter (UNE 7235)

En cas d'utilitzar aigua potable de la xarxa de subministrament, no serà obligatori realitzar els assajos anteriors.
En altres casos, la DF o el Responsable de la recepció en el cas de centrals de formigó preparat o de prefabricats, s'ha de disposar la realització dels assajos en laboratoris contemplats en l'apartat 78.2.2.1 de l'EHE, per tal de comprovar el compliment de les especificacions de l'article 27 de l'EHE.
CRITERIS DE PRESA DE MOSTRES:
Els controls s'han de realitzar segons les instruccions de la DF i la norma EHE, realitzant-se la presa de mostres segons la UNE 83951.
INTERPRETACIÓ DE RESULTATS I ACTUACIONS EN CAS D'INCOMPLIMENT:
No s'ha d'acceptar l'aigua que no compleixi les especificacions, ni per a l'amasat ni per al curat.

B0 - MATERIALS BÀSICS

B03 - GRANULATS

B036- - GRAVA DE GRANULAT RECICLAT

0.- ELEMENTS QUE CONTEMPLA EL PLEC

B036-21CI.

1.- DEFINICIÓ I CONDICIONS DELS ELEMENTS
Granulats utilitzats per a algun dels usos següents:
- Confecció de formigons
- Confecció de barreges grava-ciment per a paviments
- Material per a drenatges
- Material per a paviments

El seu origen pot ser:
- Granulats procedents del reciclatge de residus de la construcció o demolicions, provenints d'una planta legalment autoritzada per al tractament d'aquests residus

Els granulats procedents del reciclatge d'enderrocs de la construcció que s'han considerat són els següents:
- Granulats reciclats provinents de construcció de maó
- Granulats reciclats provinents de formigó
- Granulats reciclats mixtes
- Granulats reciclats prioritariament naturals

CARACTERÍSTIQUES GENERALS:
El contractista ha de sotmetre a l'aprovació de la DF les pedreres o dipòsits d'on s'han d'obtenir els àrids, aportant tots els elements

justificatius que cregués convenients o que li fossin requerits pel Director d'Obra, entre d'altres:
- Classificació geològica.
- Estudi de morfologia.
- Aplicacions anteriors.
La DF ha de poder refusar totes aquelles procedències que, al seu criteri, obligarien a un control massa freqüent dels materials que se n'extraguessin.
CARACTERÍSTIQUES GENERALS DELS GRANULATS RECICLATS
Els granulats procedents de reciclatge d'enderrocs no han de contenir en cap cas restes provinents de construccions amb patologies estructurals, com ara ciment aluminós, granulats amb sulfurs, sílice amorfa o corrosió de les armadures.
Els grànuls han de tenir forma arrodonida o polièdrica.
La composició granulomètrica ha de ser l'adequada al seu ús i ha de ser la que es defineix a la partida d'obra en què intervingui o, si no hi consta, la que estableixi explícitament la DF.
Han de ser nets, resistents i de granulometria uniforme.
No han de tenir pols, brutícia, argila, margues o d'altres matèries estranyes.
Diàmetre mínim: 98% retingut tamís 4 (UNE-EN 933-2)
Els àrids reciclats hauran de complir amb les especificacions de l'article 30 del CODI ESTRUCTURAL. A més, els que provinguin de formigons estructurals sans, o de resistència elevada, han de ser adequats per a la fabricació de formigó reciclat estructural, complint una sèrie de requisits:
- Dimensió mínima permesa = 4 mm
- Terrossos d'argila per a un formigó amb menys del 20% d'àrid reciclat: <= 0,6%
- Terrossos d'argila per a un formigó amb 100% d'àrid reciclat: <= 0,25%
- Absorció d'aigua per a un formigó amb menys del 20% d'àrid reciclat: <= 7%
- Absorció d'aigua per a un formigó amb més del 20% d'àrid reciclat: <= 5%
- Coeficient de Los Ángeles: <= 40
- Continguts màxims d'impureses:
- Material ceràmic: <= 5% del pes
- Partícules lleugeres: <= 1% del pes
- Asfalt: <= 1% del pes
- Altres: <= 1,0 % del pes
En els valors de les especificacions no citades, es mantenen els establerts en l'article 30 del CODI ESTRUCTURAL.
GRANULATS PROCEDENTS DE RECICLATGE DE RESIDUS DE LA CONSTRUCCIÓ I DEMOLICIONS:
El material ha de procedir d'una planta autoritzada legalment per al tractament de residus de la construcció.
El material no ha de ser susceptible de cap mena de meteorització o d'alteració física o química sota les condicions més desfavorables que presumiblement es puguin donar al lloc d'utilització.
No han de donar lloc, amb l'aigua, a dissolucions que puguin causar danys a estructures, capes de ferms, o contaminar el sòl o corrents d'aigua.
GRANULATS RECICLATS PROVINENTS DE CONSTRUCCIÓ DE MAÓ:
El seu origen ha de ser construccions de maó, amb un contingut final de ceràmica superior al 10% en pes.
Contingut de maó + morters + formigons: >= 90% en pes
Contingut d'elements metàl·lics: Nul
Ús admissible: Reblerts per a drenatges i protecció de cobertes
GRANULATS RECICLATS PROVINENTS DE FORMIGONS:
El seu origen ha de ser de construccions de formigó, sense barreja d'altres enderrocs.
Contingut de formigó: > 95%
Contingut d'elements metàl·lics: Nul
Ús admissible:
- Drenatges
- Formigons de resistència característica <= 20 N/mm2
- Protecció de cobertes
- Bases i subbases de paviments
GRANULATS RECICLATS MIXTES:
El seu origen ha de ser enderrocs de construccions de maó i formigó, amb una densitat dels elements massissos > 1600 kg/m3.
Contingut de ceràmica: <= 10% en pes
Contingut total de matxuca de formigó + maó + morter: >= 95% en pes
Contingut d'elements metàl·lics: Nul
Ús admissible:
- Drenatges
- Formigons en massa
GRANULATS RECICLATS PRIORITARIAMENT NATURALS:
Granulats obtinguts de pedrera amb incorporació d'un 20% de granulats reciclats provinents de formigó.
Ús admissible:
- Drenatges i formigons.
S'han considerat les següents utilitzacions de les graves:
- Per a confecció de formigons
- Per a drens
- Per a paviments
- Per a confecció de mescles grava-ciment tipus GC-1 o GC-2
GRAVA PER A LA CONFECCIÓ DE FORMIGONS:
Es denomina grava a la barreja de les diferents fraccions de granulat gruixut que s'utilitzen per a la confecció del formigó
Designació: d/D - IL - N
d/D: Fracció granulomètrica, d tamany mínim i D tamany màxim
IL: Presentació, R rodat, T triturat (matxuqueig) i M barreja
N: Naturalesa de l'àrid (C, calcari; S, silici; G,granitic; O, ofita; B, basalt; D, dolomític; Q, traquita; I, fonolita; V, varis; A, artificial i R, reciclat
La grandària màxima D d'un granulat gruixut (grava) utilitzat per la confecció de formigó serà menor que les següents dimensions:
- 0,8 de la distància lliure horitzontal entre beines o armadures que formin grup, o entre un parament de la peça i una beina o armadura que formi un angle >45° (amb la direcció de formigonat)
- 1,25 de la distància entre un parament de la peça i una beina o armadura que formi un angle <=45° (amb la direcció de formigonat)
- 0,25 de la dimensió mínima de la peça que es formigona amb les excepcions següents:
- Lloses superiors de sostres, amb TMA < 0,4 del gruix mínim
- Peces d'execució molt curosa i elements en els que l'efecte de la paret de l'encofrat sigui reduït (sostres encofrats a una sola cara), amb TMA < 0,33 del gruix mínim
Quan el formigó passi entre vàries armadures, l'àrid gruixut serà el mínim valor entre el primer punt i el segon del paràgraf anterior.
Tot el granulat ha de ser d'una mida inferior al doble del límit més petit aplicable a cada cas.
Contingut de matèria orgànica (UNE-EN 1744-1): Color més clar que el patró
Fins que passen pel tamís 0,063 (UNE-EN 933-2):
- Per a graves calcàries i granítiques: <= 1,5% en pes
- Granulats, reciclats de formigó o prioritariament naturals: < 3%
- Per a granulats reciclats mixtos: < 5%
L'índex de llenques per a un granulat gruixut segons UNE-EN 933-3: <= 35%
Material retingut pel tamís 0,063 (UNE_EN 933-2) i que sura en un líquid de pes específic 20 kN/m3 (UNE EN 1744-1):
- Granulats naturals <= 1% en pes
Compostos de sofre expressats en SO3 i referits a granulat sec (UNE-EN 1744-1):
- Granulats naturals: <= 1% en pes
- Granulats d'escòries siderúrgiques: <= 2% en pes
- Granulats reciclats mixtos: <= 1% en pes
- Granulats amb sulfurs de ferro oxidables en forma de pirrotina: <= 0,1% en pes
- Altres granulats: <= 0,4% en pes
Sulfats solubles en àcids, expressats en SO3 i referits a granulat sec (UNE-EN 1744-1):
- Granulats naturals: <= 0,8% en pes
- Granulats d'escòries siderúrgiques: <= 1% en pes
Clorurs expressats en Cl- i referits a granulat sec (UNE-EN 1744-1):
- Formigó armat o en massa amb armadura de fissuració: <= 0,05% en massa

- Formigó pretesat: <= 0,03% en massa
Ió clor total aportat per components d'un formigó no pot superar:
- Pretensat: <= 0,2% pes de ciment
- Armat: <= 0,4% pes de ciment
- En massa amb armadura de fissuració: <= 0,4% pes de ciment
Contingut de pirites o d'altres sulfurs: 0%
Contingut d'ió Cl-:
- Granulats reciclats mixtos: < 0,06%
El contingut de matèria orgànica que sura en un líquid de pes específic 2 segons la UNE-EN 1744-1(Apart.) 14.2 serà <= 1% per a granulats gruixuts.
Contingut de materials no petris (roba, fusta, paper...):
- Granulats reciclats provinents de formigó o mixtos: < 0,5%
- Altres granulats: Nul
Contingut de restes d'asfalt:
- Granulat reciclat mixt o provinent de formigó: < 0,5%
- Altres granulats: Nul
Reactivitat:
- Àlcali-sílici o àlcali-silicat (Mètode químic UNE 146-507-1 EX o Mètode accelerat UNE 146-508 EX): Nul·la
- Àlcali-carbonat (Mètode químic UNE 146-507-2): Nul·la
Estabilitat (UNE-EN 1367-2):
- Pèrdua de pes amb sulfat magnèsic: <= 18%
Resistència a la fragmentació segons UNE-EN 1097-2 (Assaig de los Ángeles):
- Granulats gruixuts naturals: <= 40
Absorció d'aigua:
- Granulats gruixuts naturals (UNE-EN 1097-6): < 5%
- Granulats reciclats provinents de formigó: < 10%
- Granulats reciclats mixtos: < 18%
- Granulats reciclats prioritariament naturals: < 5%
Pèrdua de pes amb cinc cicle de sulfat de magnesi segons UNE-EN 1367-2:
- Granulats gruixuts naturals: <= 18%
Els àrids no han de presentar reactivitat potencial amb els àlcalis del formigó. Per a comprovar-ho, s'ha de realitzar en primer lloc un anàlisi petrogràfic, per a obtenir el tipus de reactivitat que, en el seu cas, puguin presentar. Si d'aquest estudi es dedueix la possibilitat de reactivitat àlcali sílice o àlcali silicat, s'ha de realitzar l'assaig descrit a l'UNE 146.508 EX. Si el tipus de reactivitat potencial és àlcali carbonat, s'ha de realitzar l'assaig descrit a l'UNE 146.507 EX Part 2.
Els àrids no han de ser reactius amb el ciment. No s'utilitzaran àrids procedents de roques toves, friables, poroses, etc., ni els que continguin nòduls de guix, compostos ferrosos, sulfurs oxidables, etc, en quantitats superiors a les contemplades al CODI ESTRUCTURAL.
GRAVA PER A DRENATGES:
El granulat ha de ser procedent d'un jaciment natural, del matxuqueig de roques naturals, o del reciclatge d'enderrocs. No ha de presentar restes d'argila, margues o altres materials estranys.
La mida màxima dels grànuls ha de ser de 76 mm (tamís 80 UNE) i el garbellat ponderal acumulat pel tamís 0,08 UNE ha de ser <= 5%. La composició granulomètrica ha de ser fixada explícitament per la DF segons les característiques del terreny per drenar i del sistema de drenatge.
Plasticitat: No plàstic
Coeficient de desgast (assaig "Los Ángeles" UNE-EN 1097-2): <= 40
Equivalent de sorra (UNE-EN 933-8): > 30
Condicions generals de filtratge:
- F15/d85: < 5
- F15/d15: < 5
- F50/d50: < 5
(Fx = grandària superior de la fracció x% en pes del material filtrant, dx = grandària superior de la proporció x% del terreny a drenar)
A més, el coeficient d'uniformitat del filtre ha de ser:
- F60/F10: <20
Condicions de la granulometria en funció del sistema previst d'evacuació de l'aigua:
- Per a tubs perforats: F85/Diàmetre de l'orifici: > 1
- Per a tubs amb juntes obertes: F85/ Obertura de la junta: > 1,2
- Per a tubs de formigó porós: F85/d15 de l'àrid del tub: > 0,2
- Si es drena per metxinals: F85/ diàmetre del metxinal: > 1
Quan no sigui possible trobar un material granular d'aquestes condicions es faran filtres granulars compostos de vàries capes. La més gruixuda es col·locarà al costat del sistema d'evacuació. Aquesta complirà les condicions de filtre respecte a la següent i així successivament fins arribar al replè o al terreny natural. Es podrà recórrer a l'ús de filtres geotèxtils.
Quan el terreny natural estigui constituït per materials amb graves i boles a efectes del compliment de les condicions anteriors, s'atendrà únicament a la corba granulomètrica de la fracció del mateix inferior a 25 mm.
Si el terreny no és cohesiu i està compost per sorra fina i llims, el material drenant haurà de complir, a més de les condicions generals de filtre, la condició: F15 > 1 mm.
Si el terreny natural és cohesiu, compacte i homogeni, sense restes de sorra o llims, les condicions de filtre 1 i 2 s'han de substituir per: 0,1 mm > F15 > 0,4 mm
En els drens cecs, el material de la zona permeable central haurà de complir les següents condicions:
- Mida màxima de l'àrid: Entre 20 mm i 80 mm
- Coeficient d'uniformitat: F60/F10 < 4
Si s'utilitza granulats reciclats s'ha de comprovar que l'inflament (assaig CBR (NLT-111)) sigui inferior al 2% (UNE 103502).
2.- CONDICIONS DE SUBMINISTRAMENT I EMMAGATZEMATGE
CONDICIONS GENERALS:
Subministrament i emmagatzematge: De manera que no s'alterin les seves condicions.
Cada remesa de grava s'ha de descarregar en una zona ja preparada de sòl sec
Les graves de tipus diferents s'han d'emmagatzemar per separat
Els àrids s'emmagatzemaran de tal manera que quedin protegits contra la contaminació, i evitant la seva possible segregació, sobretot durant el seu transport. Es recomana emmagatzemar-los sota cobert per evitar els canvis de temperatura del granulat.
3.- UNITAT I CRITERI D'AMIDAMENT
Unitat d'amidament: la indicada a la descripció de l'element
Criteri d'amidament: quantitat necessària subministrada a l'obra
4.- NORMATIVA DE COMPLIMENT OBLIGATORI
GRAVA PER A LA CONFECCIÓ DE FORMIGONS:
Real Decreto 470/2021, de 29 de junio, por el que se aprueba el Código Estructural.
UNE-EN 12620:2003 Áridos para hormigón.
GRAVA PER A PAVIMENTS:
* Orden de 6 de febrero de 1976 por la que se aprueba el Pliego de Prescripciones Técnicas Generales para Obras de Carreteras y Puentes (PG-3).
GRAVA PER A DRENATGES:
Orden FOM/298/2016, de 15 de febrero, por la que se aprueba la norma 5.2-IC drenaje superficial de la Instrucción de Carreteras.
5.- CONDICIONS DE CONTROL DE RECEPCIÓ
CONDICIONS DE MARCATGE I CONTROL DE LA DOCUMENTACIÓ:
L'entrega de granulat a l'obra ha d'anar acompanyada d'un full de subministrament proporcionat pel subministrador, en el que hi han de constar com a mínim les següents dades:
- Identificació del subministrador
- Número del certificat de marcatge CE o indicació d'autoconsum
- Número de sèrie de la fulla de subministrament
- Nom de la cantera o planta subministradora en cas de material reciclat
- Data del lliurament
- Nom del peticionari
- Productes per a carreteres i altres treballs d'obres públiques i edificació de Funcio: Aplicacions que exigeixen requisits de seguretat molt estrictes*. * Requisits que han de ser definits per lleis, reglaments i normes administratives nacionals de cada estat membre,
- Productes per a edificació, fabricació de productes de formigó prefabricat, carreteres i altres treballs d'obres públiques de Funcio: Aplicacions que exigeixen requisits de seguretat molt estrictes*. * Requisits que han de ser definits per lleis, reglaments i normes

administratives nacionals de cada estat membre:
- Sistema 2+: Declaració de Prestacions
- Productes per a edificació, fabricació de productes de formigó prefabricat, carreteres i altres treballs d'obres públiques de Funcio: Aplicacions que no exigeixen requisits de seguretat molt estrictes*. * Requisits que han de ser definits per lleis, reglaments i normes administratives nacionals de cada estat membre,
- Productes per a carreteres i altres treballs d'obres públiques i edificació de Funcio: Aplicacions que no exigeixen requisits de seguretat molt estrictes*. * Requisits que han de ser definits per lleis, reglaments i normes administratives nacionals de cada estat membre:
- Sistema 4: Declaració de Prestacions
El símbol de marcatge de conformitat CE s'ha d'estampar d'acord amb la Directiva 93/68CE i ha d'estar visible sobre el producte o sobre etiqueta, embalatge o documentació comercial i ha d'anar acompanyat de la següent informació:
- Número d'identificació de l'organisme de certificació
- Nom o marca d'identificació i direcció del fabricant
- Les dues últimes xifres de l'any d'impressió del marcatge
- Referència a la norma (UNE-EN 12620)
- Descripció del producte (nom genèric, material, ús previst)
- Designació del producte
- Informació de les característiques essencials aplicables
A la documentació del marcatge haurà d'indicar:
- Nom del laboratori que ha realitzat els assajos
- Data d'emissió del certificat
- Garantia de que el tractament estadístic és l'exigit en el marcatge
- Estudi de fins que justifiqui experimentalment el seu ús, en el cas que hi hagi àrids que no compleixen amb l'article 30.4.1 del CODI ESTRUCTURAL.
L'àrid reciclat ha d'incloure en la seva documentació:
- Naturalesa del material
- Planta productora de l'àrid i empresa transportista de la runa
- Presència d'impureses
- Detalls de la seva procedència
- Altre informació que resulti rellevant
En el cas que el material declari contingut reciclat, el fabricant ha de mostrar, si se li demana, la documentació que acrediti aquest contingut.
El subministrador de granulats procedents de reciclatge, ha d'aportar la documentació que garanteixi el compliment de les especificacions establertes en el CODI ESTRUCTURAL, si el material s'ha d'utilitzar en la confecció de formigons.
OPERACIONS DE CONTROL:
Els àrids han de disposar del marcatge CE, de tal manera que la comprovació de la seva idoneïtat per al seu ús es farà mitjançant un control documental del marcatge per tal de determinar el compliment de les especificacions del projecte i de l'article 30 del CODI ESTRUCTURAL.
En el cas d'àrids d'autoconsum, el Constructor o el Subministrador ha d'aportar un certificat d'assaig, de com a màxim tres mesos d'antiguitat, realitzat en un laboratori de control dels contemplats en l'article 17.2.2.1 del CODI ESTRUCTURAL, que verifiqui el compliment de les especificacions de l'àrid subministrat respecte l'article 30 del CODI ESTRUCTURAL.
La DF ha de poder valorar el nivell de garantia del distintiu, i en cas de no disposar de suficient informació, ha de poder determinar l'execució de comprovacions mitjançant assaigs.
La DF, a més, ha de valorar si realitzar una inspecció a la planta de fabricació, a poder ser, abans del subministra de l'àrid, per comprovar la idoneïtat per a la seva fabricació. En cas necessari, la DF ha de poder realitzar els assaigs següents per a verificar la conformitat de les especificacions:
- Índex de llenques (UNE-EN 933-3).
- Terrossos d'argila (UNE 7133)
- Particules toves (UNE 7134)
- Coeficient de forma (UNE EN 933-4)
- Material retingut pel garbell 0.063 UNE (UNE EN 933-2) i que sura en un líquid de pes específic 2 (UNE EN 1744-1).
- Compostos de sofre (SO3)- respecte al granulat sec (UNE-EN 1744-1).
- Contingut en ió clor Cl- (UNE-EN 1744-1)
- Assaig petrogràfic
- Reactivitat potencial amb els àlcalis del ciment (UNE 146-507 i UNE 146-508).
- Estabilitat, resistència a l'atac del sulfat magnèsic (UNE-EN 1367-2).
- Absorció d'aigua (UNE-EN 1097-6).
- Resistència al desgast Los Angeles (UNE-EN 1097-2).
- Assaig d'identificació per raigs X.
- Assaig granulomètric (UNE-EN 933-2)
OPERACIONS DE CONTROL EN GRAVA PER A DRENATGES:
Les tasques de control a realitzar són les següents:
- Inspecció visual del material i recepció del certificat de procedència i qualitat corresponent.
- Abans de començar el reblert, quan hagi canvi de procedència del material, o cada 2000 m3 durant la seva execució, es realitzaran els següents assaigs d'identificació del material:
- Assaig granulomètric del material filtrant (UNE EN 933-1)
- Assaig granulomètric del material adjacent (UNE 103101)
- Desgast de "Los Ángeles" (UNE EN 1097-2)
S'ha de demanar un certificat de procedència del material, que en el cas d'àrids naturals ha de contenir:
- Classificació geològica
- Estudi de morfologia
- Aplicacions anteriors
- Assaigs d'identificació del material
CRITERIS DE PRESA DE MOSTRES:
Els controls s'han de realitzar segons les instruccions de la DF i el CODI ESTRUCTURAL.
CRITERIS DE PRESA DE MOSTRES EN GRAVA PER A DRENATGES:
S'han de seguir les instruccions de la DF i els criteris de les normes de procediment indicades en cada assaig.
INTERPRETACIÓ DE RESULTATS I ACTUACIONS EN CAS D'INCOMPLIMENT:
No s'acceptarà la grava que no compleixi totes les especificacions indicades al plec. Si la granulometria no s'ajusta a la utilitzada per a l'establiment de les dosificacions aprovades, s'hauran de projectar i aprovar noves fórmules de treball.
INTERPRETACIÓ DE RESULTATS I ACTUACIÓ EN CAS D'INCOMPLIMENT EN GRAVA PER A DRENATGES:
Els resultats dels assaigs d'identificació han de complir estrictament les especificacions indicades, en cas contrari, no s'ha d'autoritzar l'ús del material corresponent en l'execució del reblert.

B0 - MATERIALS BÀSICS

B03 - GRANULATS

B03C- - SAULÓ

0.- ELEMENTS QUE CONTEMPLA EL PLEC

B03C-05NK.

1.- DEFINICIÓ I CONDICIONS DELS ELEMENTS
Sorra procedent de roca granítica meteoritzada, obtinguda per excavació.

CARACTERÍSTIQUES GENERALS:
El tipus de material utilitzat ha de ser l'indicat a la DT o en el seu defecte el que determini la DF.
Els materials no han de ser susceptibles a meteorització o alteració física o química. Han de poder barrejar-se amb aigua sense donar lloc a dissolucions perjudicials per a l'estructura, per altres capes de ferm, o que puguin contaminar.
Durant l'extracció s'ha de retirar la capa vegetal. No ha de tenir argiles, margues o d'altres matèries estranyes.
La fracció que passa pel tamís 0,08 (UNE 7050) ha de ser inferior a 2/3, en pes, de la que passa pel tamís 0,40 (UNE 7050).
La composició granulomètrica ha de ser l'adequada al seu ús i ha de ser la que es defineix a la partida d'obra en què intervingui o, si no hi consta, la que estableixi explícitament la DF.
A la vegada, els grànuls han de tenir forma arrodonida o polièdrica, i han de ser nets, resistents i de granulometria uniforme.
Coeficient de desgast "Los Angeles" (NLT-149): < 50
Índex CBR (NLT-111): > 20
Contingut de matèria orgànica: Nul
Mida del granulat:
- Sauló garbellat: <= 50 mm
- Sauló no garbellat: <= 1/2 gruix de la tongada
2.- CONDICIONS DE SUBMINISTRAMENT I EMMAGATZEMATGE
Subministrament i emmagatzematge: De manera que no s'alterin les seves condicions.
3.- UNITAT I CRITERI D'AMIDAMENT
Unitat d'amidament: la indicada a la descripció de l'element
Criteri d'amidament: quantitat necessària subministrada a l'obra
4.- NORMATIVA DE COMPLIMENT OBLIGATORI
No hi ha normativa de compliment obligatori.
5.- CONDICIONS DE CONTROL DE RECEPCIÓ
OPERACIONS DE CONTROL:
Les tasques de control a realitzar són les següents:
Abans de començar l'obra, quan hagi canvi de procedència del material, o amb la freqüència indicada durant la seva execució, es realitzaran els següents assaigs d'identificació del material:
- Per a cada 1000 m3 o fracció diària i sobre 2 mostres:
- Assaig granulomètric (UNE EN 933-1),
- Assaig d'equivalent de sorra (UNE EN 933-8)
- I en el seu cas, assaig de blau de metilè (UNE EN 933-9)
- Per a cada 5000 m3, o 1 cop a la setmana si el volum executat és menor:
- Determinació dels límits d'Atterberg (UNE 103103 i UNE 103104)
- Assaig Próctor Modificat (UNE 103501)
- Humitat natural (UNE EN 1097-5)
- Per a cada 20000 m3 o 1 cop al mes si el volum executat és menor:
- Coeficient de desgast de "Los Angeles" (UNE-EN 1097-2)
- Assaig CBR (UNE 103502), cada 4500 m3 o cada setmana si el volum executat és menor.
El Director de les obres podrà reduir a la meitat la freqüència dels assaigs si considera que els materials són suficientment homogenis, o si en el control de recepció de la unitat acabada s'han aprovat 10 lots consecutius.
CRITERIS DE PRESA DE MOSTRES:
S'han de seguir les instruccions de la DF i els criteris de les normes de procediment indicades en cada assaig.
INTERPRETACIÓ DE RESULTATS I ACTUACIONS EN CAS D'INCOMPLIMENT:
Els resultats dels assaigs d'identificació han de complir estrictament les especificacions indicades, en cas contrari, no s'autoritzarà l'ús del material corresponent.

B0 - MATERIALS BÀSICS

B03 - GRANULATS

B03E- - TERRA

0.- ELEMENTS QUE CONTEMPLA EL PLEC

B03E-05OE.

1.- DEFINICIÓ I CONDICIONS DELS ELEMENTS
Terres naturals provinents d'excavació i d'aportació.
S'han considerat els tipus següents:
- Terra seleccionada
- Terra adequada
- Terra tolerable
- Terra sense classificar
TERRA SENSE CLASSIFICAR:
La composició granulomètrica i el seu tipus han de ser els adequats al seu ús i els que es defineixin a la partida d'obra on intervingui o, si no hi consta, els que estableixi explícitament la DF.
TERRA SELECCIONADA:
Contingut de matèria orgànica (UNE 103204): < 0,2%
Contingut sals solubles en aigua, inclòs guix (NLT 114): < 0,2%
Mida màxima : <= 100 mm
Material que passa pel tamís 0,40 UNE: < =15%
o en cas contrari, ha de complir:
- Material que passa pel tamís 2 UNE: < 80%
- Material que passa pel tamís 0,40 UNE: < 75%
- Material que passa pel tamís 0,080 UNE: < 25%
- Límit líquid (UNE 103-103): < 30%
- Índex de plasticitat (UNE 103-103 i 103-104): < 10
Índex CBR (UNE 103502):
- Coronament de terraplè: >= 5
- Nucli o fonament de terraplè: >= 3
- En reblert localitzat amb compactació al 95% PN: >= 3
TERRA ADEQUADA:
Contingut de matèria orgànica (UNE 103204): < 1%
Contingut sals solubles en aigua, inclòs guix (NLT 114): < 0,2%
Mida màxima : <= 100 mm
Material que passa pel tamís 2 UNE: < 80%
Material que passa pel tamís 0,080 UNE: < 35%
Límit líquid (UNE 103103): < 40
Si el Límit líquid es > 30, ha de complir:
- Índex de plasticitat (UNE 103-103 i 103-104): > 4
Índex CBR (UNE 103502):
- Coronament de terraplè: >= 5
- Nucli o fonament de terraplè: >= 3
- En reblert localitzat amb compactació al 95% PN: >= 10

- En reblert localitzat per a trasdós d'obra de fàbrica: >= 20
TERRA TOLERABLE:
Han de complir alguna de les dues condicions granulomètriques següents (UNE 103101):
- Material que passa pel tamís 20 UNE: > 70%
- Material que passa pel tamís 0,08 UNE: >= 35%
Contingut de matèria orgànica (UNE 103204): < 2%
Contingut guix (NLT 115): < 5%
Contingut sals solubles en aigua, diferents del guix (NLT 114): < 1%
Límit líquid (UNE 103103): < 65%
Si el límit líquid és > 40, ha de complir:
- Índex plasticitat (UNE 103-103 i 103-104): > 73% (Límit líquid-20)
Assentament en assaig de colapse (NLT 254): < 1%
Mostra preparada segons assaig PN (UNE 103-500) a 0,2 MPa
Inflament lliure (UNE 103-601): < 3%
Mostra preparada segons assaig PN (UNE 103-500)
Índex CBR (UNE 103502):
- Nucli o fonament de terraplè >= 3
2.- CONDICIONS DE SUBMINISTRAMENT I EMMAGATZEMATGE
Subministrament i emmagatzematge: En camió de trabuc i s'han de distribuir en piles uniformes en tota l'àrea de treball. S'ha de procurar estendre-les al llarg del mateix dia, de manera que no se n'alterin les condicions.
3.- UNITAT I CRITERI D'AMIDAMENT
Unitat d'amidament: la indicada a la descripció de l'element
Criteri d'amidament: quantitat necessària subministrada a l'obra
4.- NORMATIVA DE COMPLIMENT OBLIGATORI
* Orden de 6 de febrero de 1976 por la que se aprueba el Pliego de Prescripciones Técnicas Generales para Obras de Carreteras y Puentes (PG-3).
* Orden FOM/1382/2002 de 16 de mayo, por la que se actualizan determinados artículos del pliego de prescripciones técnicas generales para obras de carreteras y puentes relativos a la construcción de explanaciones, drenajes y cimentaciones (PG-3).
5.- CONDICIONS DE CONTROL DE RECEPCIÓ
OPERACIONS DE CONTROL EN TERRAPLENS
Abans de començar el terraplè, quan hi hagi canvi de procedència del material, o amb la freqüència indicada durant la seva execució, es realitzaran amb una freqüència d'1 cada 5.000 m3 els següents assaigs d'identificació del material:
- Assaig granulomètric (UNE 103101)
- Determinació dels límits d'Atterberg (UNE 103-103 i UNE 103104)
- Matèria orgànica (UNE 103204).
- Assaig Próctor Normal (UNE 103500)
- Assaig CBR (UNE 103502)
OPERACIONS DE CONTROL EN REBLERTS
Abans de començar el reblert, quan hagi canvi de procedència del material, o amb la freqüència indicada durant la seva execució, es realitzaran els següents assaigs d'identificació del material cada 2500 m3:
- Assaig granulomètric (UNE 103101)
- Determinació dels límits d'Atterberg (UNE 103103 i UNE 103104)
- Contingut de matèria orgànica (UNE 103204)
- Contingut de sals solubles (inclòs guix) (NLT 114)
- Assaig Próctor Normal (UNE 103500)
- Assaig CBR (UNE 103502)
Cada 750 m3 durant l'execució del reblert, es realitzarà un assaig Próctor Modificat (UNE 103501) com a referència al control de compactació.
CRITERIS DE PRESA DE MOSTRES:
S'han de seguir les instruccions de la DF i els criteris de les normes de procediment indicades en cada assaig.
INTERPRETACIÓ DE RESULTATS I ACTUACIONS EN CAS D'INCOMPLIMENT:
Els resultats dels assaigs d'identificació han de complir estrictament les especificacions indicades, en cas contrari, no s'autoritzarà l'ús del material corresponent en l'execució.

B0 - MATERIALS BÀSICS

B03 - GRANULATS

B03F- - TOT-U

0.- ELEMENTS QUE CONTEMPLA EL PLEC

B03F-05NW.

1.- DEFINICIÓ I CONDICIONS DELS ELEMENTS
Material granular de granulometria contínua.
S'han considerat els tipus següents:
- Tot-u natural: format bàsicament per partícules no triturades procedents de graveres o dipòsits naturals, sòls naturals o una barreja de tots dos.
- Tot-u artificial: compost d'àrids procedents de la trituració, total o parcial, de pedra de cantera o de grava natural.
- Tot-u artificial procedent de materials granulars reciclats.
CARACTERÍSTIQUES GENERALS:
El tipus de material utilitzat ha de ser l'indicat a la DT o en el seu defecte el que determini la DF.
La composició granulomètrica ha de ser l'adequada al seu ús i ha de ser la que es defineix a la partida d'obra en què intervingui o, si no hi consta, la que estableixi explícitament la DF.
El granulat ha de tenir forma arrodonida o polièdrica, i ha de ser net, resistent i de granulometria uniforme.
No ha de ser susceptible de cap tipus de meteorització o alteració física o química apreciable sota les condicions possibles més desfavorables.
No ha de donar lloc, amb l'aigua, a dissolucions que puguin afectar a estructures, a d'altres capes de ferm, o contaminar el sòl o corrents d'aigua.
Els materials estaran exempts de tot tipus de matèries estranyes que puguin afectar la durabilitat de la capa on es col·loqui.
TOT-U PER A ÚS EN FERMS DE CARRETERES:
S'utilitzarà tot-u artificial compost d'àrids procedents de la trituració, total o parcial, de pedra de cantera o de grava natural.
Es podran utilitzar materials granulars reciclats, àrids reciclats de residus de construcció i demolició, àrids siderúrgics, subproductes i productes inerts de rebuig per a les categories de trànsit pesat T2 a T4, sempre que compleixin amb les prescripcions tècniques exigides a l'article 510 del PG3 vigent.
Composició química:
- Contingut ponderal en sofre total (S), segons UNE-EN 1744-1, en cas que el material estigui en contacte amb capes tractades amb ciment: < 0,5%
- A la resta: < 1%
- Contingut de sulfats solubles en aigua (SO3), segons UNE-EN 1744-1, en cas d'àrids reciclats procedents de demolicions de formigó: < 0,7%
Proporció de partícules total i parcialment triturades de l'àrid gruixut, segons UNE-EN 933-5: ha de complir el fixat a la taula 510.1.a del PG3 vigent.
Proporció de partícules totalment arrodonides de l'àrid gruixut, segons UNE-EN 933-5: ha de complir el fixat a la taula 510.1.b del PG3

vigent.
Índex de llenques, segons UNE-EN 933-3: < 35
Coeficient de desgast "Los Angeles", segons UNE-EN 1097-2:
- Categoria de trànsit pesat T00 a T2:
- Àrids per a tot-u: < 30
- Materials reciclats procedents de ferms de carretera o àrids siderúrgics (ZAD20): < 35
- Categoria de trànsit pesat T3, T4 i vorals:
- Àrids per a tot-u: < 35
- Materials reciclats procedents de ferms de carretera o àrids siderúrgics (ZAD20): < 40
Contingut de fins de l'àrid gruixut que passa pel tamís 0,063 mm, segons UNE-EN 933-1: < 1% en massa
Equivalent de sorra (SE4)(Annex A de l'UNE-EN 933-8):
- Fracció 0/4 del material:
- T00 a T1: > 40
- T2 a T4 i vorals de T00 a T2: > 35
- Vorals de T3 i T4: > 30
Blau de metilè (Annex A de la UNE-EN 933-9) en cas d'incompliment de l'equivalent de sorra:
- Fracció 0/0,125 del material: < 10 g/kg i a més:
- T00 a T1: > 35
- T2 a T4 i vorals de T00 a T2: > 30
- Vorals de T3 i T4: > 25
Plasticitat:
- Categoria de trànsit pesat T00 a T4: No plàstic, segons UNE 103103 i UNE 103104
- Vorals sense pavimentar de les categories T32, T41 i T42:
- Índex de plasticitat, segons UNE 103103 i UNE 103104: < 10
- Límit líquid, segons UNE 103103: < 30
Granulometria, segons UNE-EN 933-1, estarà compresa entre els següents valors:

Tamís UNE-EN 933-2 (mm)	Tamisatge ponderal acumulat (%)		
	ZA 0/32	ZA 0/20	ZAD 0/20
40	100	--	--
32	88-100	100	100
20	65-90	75-100	65-100
12,5	52-76	60-86	47-78
8	40-63	45-73	30-58
4	26-45	31-45	14-37
2	15-32	20-40	0-15
0,500	7-21	9-24	0-6
0,250	4-16	5-18	0-4
0,063	0-9	0-9	0-2

La fracció retinguda pel tamís 0.063 mm, segons UNE-EN 933-2, ha de ser inferior a 2/3 a la fracció retinguda pel tamís 0,250 mm, segons UNE-EN 933-2.
Si el material procedeix de reciclatge de residus de construcció i demolició, haurà de complir:
- Pèrdua en l'assaig de sulfat de magnesi, segons UNE-EN 1367-2: < 18%
Si s'utilitza àrid siderúrgic d'acereries, haurà de complir:
- Expansivitat, segons UNE-EN 1744-1: < 5%
- Índex granulomètric d'envelliment segons NLT-361: < 1%
- Contingut de calç lliure, segons UNE-EN 1744-1: < 0,5%
Si s'utilitza àrid siderúrgic d'alt forn, haurà de complir:
- Desintegració per silicat bicàlcic o per ferro, segons UNE-EN 1744-1: Nul
Les característiques essencials del tot-u per a ús en capes estructurals de ferms, establertes a la taula ZA.1 de la norma UNE-EN 13242, compliran amb els valors declarats pel fabricant, assajats segons la norma corresponent, dins del límit de tolerància indicat, en el seu cas.
2.- CONDICIONS DE SUBMINISTRAMENT I EMMAGATZEMATGE
Subministrament i emmagatzematge: De manera que no s'alterin les seves condicions.
3.- UNITAT I CRITERI D'AMIDAMENT
Unitat d'amidament: la indicada a la descripció de l'element
Criteri d'amidament: quantitat necessària subministrada a l'obra
4.- NORMATIVA DE COMPLIMENT OBLIGATORI
* Orden de 6 de febrero de 1976 por la que se aprueba el Pliego de Prescripciones Técnicas Generales para Obras de Carreteras y Puentes (PG-3).
* Orden FOM/2523/2014, de 12 de diciembre, por la que se actualizan determinados artículos del Pliego de Prescripciones Técnicas Generales para Obras de Carreteras y Puentes, relativos a materiales básicos, a firmes y pavimentos, y a señalización, balizamiento y sistemas de contención de vehículos (PG-3).
TOT-U PER A ÚS EN FERMS DE CARRETERES:
Orden FOM/3460/2003, de 28 de noviembre, por lo que se aprueba la norma 6.1-IC Secciones del firme, de la Instrucción Técnica de Carreteras.
UNE-EN 13242:2003+A1:2008 Áridos para capas granulares y capas tratadas con conglomerados hidráulicos para uso en capas estructurales de firmes.
5.- CONDICIONS DE CONTROL DE RECEPCIÓ
CONDICIONS DE MARCATGE I CONTROL DE LA DOCUMENTACIÓ:
Per a ús en ferms de carreteres ha de disposar del marcatge CE, segons l'Annex ZA de la norma UNE-EN 13242.
El subministrador ha de posar a disposició de la DF si aquesta ho demana, la següent documentació, que acredita el marcatge CE, segons el sistema d'avaluació de conformitat aplicable:
- Productes per a carreteres i altres treballs d'obres públiques de Funcio: Aplicacions que exigeixen requisits de seguretat molt estrictes*. * Requisits que han de ser definits per lleis, reglaments i normes administratives nacionals de cada estat membre:
- Sistema 2+: Declaració de Prestacions
- Productes per a carreteres i altres treballs d'obres públiques de Funcio: Aplicacions que no exigeixen requisits de seguretat molt estrictes*. * Requisits que han de ser definits per lleis, reglaments i normes administratives nacionals de cada estat membre:
- Sistema 4: Declaració de Prestacions
A l'embalatge o a l'albarà de lliurament han de figurar les dades següents:
- Marcatge CE de conformitat amb el que disposa la Directiva 93/68/CEE. El símbol normalitzat del Marcatge CE s'ha d'acompanyar de la següent informació:
- Número d'identificació de l'organisme notificat (només per al sistema 2+).
- Nom o marca d'identificació i direcció inscrita del fabricant.
- Dos últims dígits de l'any en que s'ha imprès el marcatge CE.
- Número de certificat de control de producció de fàbrica (només per al sistema 2+).
- Referència a la norma EN 13242.
- Descripció del producte: nom genèric, material, dimensions,...i ús previst.
- Informació de les característiques essencials de la taula ZA.1 de la norma UNE-EN 13242.
En el cas que el material declari contingut reciclat, el fabricant ha de mostrar, si se li demana, la documentació que acrediti aquest contingut.
OPERACIONS DE CONTROL:
El control de recepció del material verificarà que les característiques dels materials són coincidents amb l'establert a la DT.
S'ha d'examinar el material i es rebutjarà el que a primera vista contingui matèries estranyes o mides superiors al màxim acceptat en la fórmula de treball.
Control de documentació: documents d'origen (full de subministrament i etiquetat), certificat de garantia del fabricant, en el seu cas, (signat per persona física) i els documents de conformitat o autoritzacions administratives exigides, inclòs la documentació corresponent al marcatge CE quan sigui pertinent.
Control de recepció mitjançant assaigs: Si el material disposa d'una marca legalment reconeguda a un país de la CEE (Marcatge CE, AENOR, etc.) es podrà prescindir dels assaigs de control de recepció de les característiques del material garantides per la marca; i la DF sol·licitarà en aquest cas, els resultats dels assaigs corresponents al subministrament rebut. En qualsevol cas, la DF podrà sol·licitar

assaigs de control de recepció si ho creu convenient.
En el cas d'àrids fabricats en el propi lloc de construcció de l'obra, de cada procedència es prendran mostres, segons UNE-EN 932-1 i per a cadascuna d'elles es determinarà:
- Assaig granulomètric, segons UNE-EN 933-1.
- Límit líquid i índex de plasticitat, segons UNE 103103 i UNE 103104.
- Coeficient de "Los Angeles", segons UNE-EN 1097-2.
- Equivalent de sorra, segons Annex A de la UNE EN 933-8 i, en el seu cas, blau de metilè, segons Annex A de la UNE-EN 933-9.
- Índex de llenques, segons UNE-EN 933-3.
- Proporció de les cares de fractura de l'àrid gruixut, segons UNE-EN 933-5.
- Humitat natural, segons UNE-EN 1097-5.
- Contingut ponderal en sofre total, segons UNE-EN 1744-1.
- Contingut de fins de l'àrid gruixut, segons UNE-EN 933-1.
En el cas de tot-u fabricat en central que no tinguin marcatge CE, es realitzaran els següents assaigs d'identificació i caracterització del material:
- Per a cada 1000 m3 o fracció diària i sobre 2 mostres:
- Assaig granulomètric, segons UNE EN 933-1.
- Humitat natural, segons UNE-EN 1097-5.
- Per a cada 5000 m3, o 1 cop a la setmana si el volum executat és menor:
- Pròctor Modificat, segons UNE-EN 13.286-2.
- Equivalent de sorra, segons Annex A de la UNE-EN 933-8 i, en el seu cas, blau de metilè, segons Annex A de la UNE-EN 933-9.
- En el seu cas, límit líquid i índex de plasticitat, segons UNE 103103 i UNE 103104.
- Contingut de fins de l'àrid gruixut, segons UNE-EN 933-1.
- Per a cada 20000 m3 o 1 cop al mes si el volum executat és menor:
- Índex de llenques, segons UNE-EN 933-3.
- Proporció de les cares de fractura de l'àrid gruixut, segons UNE-EN 933-5.
- Coeficient de "Los Angeles", segons UNE-EN 1097-2.
- Contingut ponderal en sofre total, segons UNE-EN 1744-1.
El Director de les obres podrà reduir a la meitat la freqüència dels assaigs si considera que els materials són suficientment homogenis, o si en el control de recepció de la unitat acabada s'han aprovat 10 lots consecutius.
CRITERIS DE PRESA DE MOSTRES:
En el cas de tot-u fabricat en central es prendran mostres a la sortida del mesclador. En els altres casos es podran prendre mostres en els aplecs i es seguiran les instruccions de la DF i els criteris de les normes de procediment indicades a cada assaig .
INTERPRETACIÓ DE RESULTATS I ACTUACIONS EN CAS D'INCOMPLIMENT:
Els resultats dels assaigs d'identificació han de complir estrictament les especificacions indicades, en cas contrari, no s'autoritzarà l'ús del material corresponent.

B0 - MATERIALS BÀSICS

B03 - GRANULATS

B03J- - GRAVA DE PEDRERA

0.- ELEMENTS QUE CONTEMPLA EL PLEC
B03J-0K7V,B03J-0K8H,B03J-0K8V,B03J-0K8O,B03J-0K88.

Plec de condicions

1.- DEFINICIÓ I CONDICIONS DELS ELEMENTS

Granulats utilitzats per a algun dels usos següents:
- Confecció de formigons
- Confecció de barreges grava-ciment per a paviments
- Material per a drenatges
- Material per a paviments
El seu origen pot ser:
- Granulats naturals, procedents d'un jaciment natural
- Granulats naturals, obtinguts per matxucament de roques naturals
- Granulats procedents d'escòries siderúrgiques refredades per aire
Els granulats naturals poden ser:
- De pedra granítica
- De pedra calcària
CARACTERÍSTIQUES GENERALS:
El contractista ha de sotmetre a l'aprovació de la DF les pedreres o dipòsits d'on s'han d'obtenir els àrids, aportant tots els elements justificatius que cregués convenients o que li fossin requerits pel Director d'Obra, entre d'altres:
- Classificació geològica.
- Estudi de morfologia.
- Aplicacions anteriors.
La DF ha de poder refusar totes aquelles procedències que, al seu criteri, obligarien a un control massa freqüent dels materials que se n'extraguessin.
CARACTERÍSTIQUES GENERALS DELS GRANULATS RECICLATS
Els granulats procedents de reciclatge d'enderrocs no han de contenir en cap cas restes provinents de construccions amb patologies estructurals, com ara ciment aluminós, granulats amb sulfurs, sílice amorfa o corrosió de les armadures.
Els grànuls han de tenir forma arrodonida o polièdrica.
La composició granulomètrica ha de ser l'adequada al seu ús i ha de ser la que es defineix a la partida d'obra en què intervingui o, si no hi consta, la que estableixi explícitament la DF.
Han de ser nets, resistents i de granulometria uniforme.
No han de tenir pols, brutícia, argila, margues o d'altres matèries estranyes.
Diàmetre mínim: 98% retingut tamís 4 (UNE-EN 933-2)
Els àrids reciclats hauran de complir amb les especificacions de l'article 28 de l'EHE. A més, els que provinguin de formigons estructurals sans, o de resistència elevada, han de ser adequats per a la fabricació de formigó reciclat estructural, complint una sèrie de requisits:
- Dimensió mínima permesa = 4 mm
- Terrossos d'argila per a un formigó amb menys del 20% d'àrid reciclat: <= 0,6%
- Terrossos d'argila per a un formigó amb 100% d'àrid reciclat: <= 0,25%
- Absorció d'aigua per a un formigó amb menys del 20% d'àrid reciclat: <= 7%
- Absorció d'aigua per a un formigó amb més del 20% d'àrid reciclat: <= 5%
- Coeficient de Los Ángeles: <= 40
- Continguts màxims d'impureses:
    - Material ceràmic: <= 5% del pes
    - Partícules lleugeres: <= 1% del pes
    - Asfalt: <= 1% del pes
    - Altres: <= 1,0 % del pes
En els valors de les especificacions no citades, es mantenen els establerts en l'article 28 de l'EHE.
GRANULATS PROCEDENTS D'ESCORIES SIDERÚRGIQUES
Contingut de silicats inestables: Nul
Contingut de compostos fèrrics: Nul

GRAVA PER A LA CONFECCIÓ DE FORMIGONS:
Es denomina grava a la barreja de les diferents fraccions de granulat gruixut que s'utilitzen per a la confecció del formigó
Designació: d/D - IL - N
d/D: Fracció granulomètrica, d tamany mínim i D tamany màxim
IL: Presentació, R rodat, T triturat (matxuqueig) i M barreja
N: Naturalesa de l'àrid (C, calcari; S, silici; G,granític; O, ofita; B, basalt; D, dolomític; Q, traquita; I, fonolita; V, varis; A, artificial i R, reciclat
La grandària màxima D d'un granulat gruixut (grava) utilitzat per la confecció de formigó serà menor que les següents dimensions:
- 0,8 de la distància lliure horitzontal entre beines o armadures que formin grup, o entre un parament de la peça i una beina o armadura que formi un angle >45º (amb la direcció de formigonat)
- 1,25 de la distància entre un parament de la peça i una beina o armadura que formi un angle <=45º (amb la direcció de formigonat)
- 0,25 de la dimensió mínima de la peça que es formigona amb les excepcions següents:
    - Lloses superiors de sostres, amb TMA < 0,4 del gruix mínim
    - Peces d'execució molt curosa i elements en els que l'efecte de la paret de l'encofrat sigui reduït (sostres encofrats a una sola cara), amb TMA < 0,33 del gruix mínim
Quan el formigó passi entre vàries armadures, l'àrid gruixut serà el mínim valor entre el primer punt i el segon del paràgraf anterior.
Tot el granulat ha de ser d'una mida inferior al doble del límit més petit aplicable a cada cas.
Contingut de matèria orgànica (UNE-EN 1744-1): Color més clar que el patró
Fins que passen pel tamís 0,063 (UNE-EN 933-2):
- Per a graves calcàries i granítiques: <= 1,5% en pes
- Granulats, reciclats de formigó o prioritariament naturals: < 3%
- Per a granulats reciclats mixtos: < 5%
L'índex de llenques per a un granulat gruixut segons UNE-EN 933-3: <= 35%
Material retingut pel tamís 0,063 (UNE_EN 933-2) i que sura en un líquid de pes específic 20 kN/m3 (UNE EN 1744-1):
- Granulats naturals <= 1% en pes
Compostos de sofre expressats en SO3 i referits a granulat sec (UNE-EN 1744-1):
- Granulats naturals: <= 1% en pes
- Granulats d'escòries siderúrgiques: <= 2% en pes
- Granulats reciclats mixtos: <= 1% en pes
- Granulats amb sulfurs de ferro oxidables en forma de pirrotina: <= 0,1% en pes
- Altres granulats: <= 0,4% en pes
Sulfats solubles en àcids, expressats en SO3 i referits a granulat sec (UNE-EN 1744-1):
- Granulats naturals: <= 0,8% en pes
- Granulats d'escòries siderúrgiques: <= 1% en pes
Clorurs expressats en Cl- i referits a granulat sec (UNE-EN 1744-1):
- Formigó armat o en massa amb armadura de fissuració: <= 0,05% en massa
- Formigó pretesat: <= 0,03% en massa
Ió clor total aportat per components d'un formigó no pot superar:
- Pretensat: <= 0,2% pes de ciment
- Armat: <= 0,4% pes de ciment
- En massa amb armadura de fissuració: <= 0,4% pes de ciment
Contingut de pirites o d'altres sulfurs: 0%
Contingut d'ió Cl-:
- Granulats reciclats mixtos: < 0,06%
El contingut de matèria orgànica que sura en un líquid de pes específic 2 segons la UNE-EN 1744-1(Apart.) 14.2 serà <= 1% per a granulats gruixuts.
Contingut de materials no petris (roba, fusta, paper...):
- Granulats reciclats provinents de formigó o mixtos: < 0,5%
- Altres granulats: Nul
Contingut de restes d'asfalt:
- Granulat reciclat mixt o provinent de formigó: < 0,5%
- Altres granulats: Nul
Reactivitat:
- Àlcali-sílici o àlcali-silicat (Mètode químic UNE 146-507-1 EX o Mètode accelerat UNE 146-508 EX): Nul·la
- Àlcali-carbonat (Mètode químic UNE 146-507-2): Nul·la
Estabilitat (UNE-EN 1367-2):
- Pèrdua de pes amb sulfat magnèsic: <= 18%
Resistència a la fragmentació segons UNE-EN 1097-2 (Assaig de los Ángeles):
- Granulats gruixuts naturals: <= 40
Absorció d'aigua:
- Granulats gruixuts naturals (UNE-EN 1097-6): < 5%
- Granulats reciclats provinents de formigó: < 10%
- Granulats reciclats mixtos: < 18%
- Granulats reciclats prioritariament naturals: < 5%
Pèrdua de pes amb cinc cicle de sulfat de magnesi segons UNE-EN 1367-2:
- Granulats gruixuts naturals: <= 18%
Els àrids no han de presentar reactivitat potencial amb els àlcalis del formigó. Per a comprovar-ho, s'ha de realitzar en primer lloc un anàlisi petrogràfic, per a obtenir el tipus de reactivitat que, en el seu cas, puguin presentar. Si d'aquest estudi es dedueix la possibilitat de reactivitat àlcali sílice o àlcali silicat, s'ha de realitzar l'assaig descrit a l'UNE 146.508 EX. Si el tipus de reactivitat potencial és àlcali carbonat, s'ha de realitzar l'assaig descrit a l'UNE 146.507 EX Part 2.
Els àrids no han de ser reactius amb el ciment. No s'utilitzaran àrids procedents de roques toves, friables, poroses, etc., ni els que continguin nòduls de guix, compostos ferrosos, sulfurs oxidables, etc, en quantitats superiors a les contemplades a l'EHE
GRAVA PER A DRENATGES:
El granulat ha de ser procedent d'un jaciment natural, del matxuqueig de roques naturals, o del reciclatge d'enderrocs. No ha de presentar restes d'argila, margues o altres materials estranys.
La mida màxima dels grànuls ha de ser de 76 mm (tamís 80 UNE) i el garbellat ponderal acumulat pel tamís 0,08 UNE ha de ser <= 5%. La composició granulomètrica ha de ser fixada explícitament per la DF segons les característiques del terreny per drenar i del sistema de drenatge.
Plasticitat: No plàstic
Coeficient de desgast (assaig "Los Ángeles" UNE-EN 1097-2): <= 40
Equivalent de sorra (UNE-EN 933-8): > 30
Condicions generals de filtratge:
- F15/d85: < 5
- F15/d15: < 5
- F50/d50: < 5
(Fx = grandària superior de la fracció x% en pes del material filtrant, dx = grandària superior de la proporció x% del terreny a drenar)
A més, el coeficient d'uniformitat del filtre ha de ser:
- F60/F10: <20
Condicions de la granulometria en funció del sistema previst d'evacuació de l'aigua:
- Per a tubs perforats: F85/Diàmetre de l'orifici: > 1
- Per a tubs amb juntes obertes: F85/ Obertura de la junta: > 1,2
- Per a tubs de formigó porós: F85/d15 de l'àrid del tub: > 0,2
- Si es drena per metxinals: F85/ diàmetre del metxinal: > 1
Quan no sigui possible trobar un material granular d'aquestes condicions es faran filtres granulars compostos de vàries capes. La més gruixuda es col·locarà al costat del sistema d'evacuació. Aquesta complirà les condicions de filtre respecte a la següent i així successivament fins arribar al replè o al terreny natural. Es podrà recórrer a l'ús de filtres geotèxtils.
Quan el terreny natural estigui constituït per materials amb graves i boles a efectes del compliment de les condicions anteriors, s'atendrà únicament a la corba granulomètrica de la fracció del mateix inferior a 25 mm.
Si el terreny no és cohesiu i està compost per sorra fina i llims, el material drenant haurà de complir, a més de les condicions generals de filtre, la condició: F15 > 1 mm.
Si el terreny natural és cohesiu, compacte i homogeni, sense restes de sorra o llims, les condicions de filtre 1 i 2 s'han de substituir per: 0,1 mm > F15 > 0,4 mm
En els drens cecs, el material de la zona permeable central haurà de complir les següents condicions:

- Mida màxima de l'àrid: Entre 20 mm i 80 mm
- Coeficient d'uniformitat: F60/F10 < 4

Si s'utilitza granulats reciclats s'ha de comprovar que l'inflament (assaig CBR (NLT-111)) sigui inferior al 2% (UNE 103502).

2.- CONDICIONS DE SUBMINISTRAMENT I EMMAGATZEMATGE

CONDICIONS GENERALS:
Subministrament i emmagatzematge: De manera que no s'alterin les seves condicions.
Cada remesa de grava s'ha de descarregar en una zona ja preparada de sòl sec
Les graves de tipus diferents s'han d'emmagatzemar per separat
Els àrids s'emmagatzemaran de tal manera que quedin protegits contra la contaminació, i evitant la seva possible segregació, sobretot durant el seu transport. Es recomana emmagatzemar-los sota cobert per evitar els canvis de temperatura del granulat.

3.- UNITAT I CRITERI D'AMIDAMENT

Unitat d'amidament: la indicada a la descripció de l'element
Criteri d'amidament: quantitat necessària subministrada a l'obra

4.- NORMATIVA DE COMPLIMENT OBLIGATORI

GRAVA PER A LA CONFECCIÓ DE FORMIGONS:
Real Decreto 1247/2008, de 18 de julio, por el que se aprueba la Instrucción de Hormigón Estructural (EHE-08).
UNE-EN 12620:2003 Áridos para hormigón.
GRAVA PER A PAVIMENTS:
* Orden de 6 de febrero de 1976 por la que se aprueba el Pliego de Prescripciones Técnicas Generales para Obras de Carreteras y Puentes (PG-3).
GRAVA PER A DRENATGES:
Orden FOM/298/2016, de 15 de febrero, por la que se aprueba la norma 5.2-IC drenaje superficial de la Instrucción de Carreteras.

5.- CONDICIONS DE CONTROL DE RECEPCIÓ

CONDICIONS DE MARCATGE I CONTROL DE LA DOCUMENTACIÓ:
L'entrega de granulat a l'obra ha d'anar acompanyada d'un full de subministrament proporcionat pel subministrador, en el que hi han de constar com a mínim les següents dades:
- Identificació del subministrador
- Número del certificat de marcatge CE o indicació d'autoconsum
- Número de sèrie de la fulla de subministrament
- Data del lliurament
- Nom del peticionari
- Designació de l'àrid segons l'article 28.2 de l'EHE
- Quantitat de granulat subministrat
- Identificació del lloc de subministrament

El fabricant ha de proporcionar la informació relativa a la granulometria i a les toleràncies de l'àrid subministrat.
El subministrador ha de posar a disposició de la DF en el cas que aquesta ho sol·liciti, la documentació següent, que acredita el marcatge CE, segons el sistema d'avaluació de conformitat aplicable, d'acord amb el que disposa l'apartat 7.2.1 del CTE:
- Productes per a carreteres i altres treballs d'obres públiques i edificació de Funcio: Aplicacions que exigeixen requisits de seguretat molt estrictes*. * Requisits que han de ser definits per lleis, reglaments i normes administratives nacionals de cada estat membre,
 - Productes per a edificació, fabricació de productes de formigó prefabricat, carreteres i altres treballs d'obres públiques de Funcio: Aplicacions que exigeixen requisits de seguretat molt estrictes*. * Requisits que han de ser definits per lleis, reglaments i normes administratives nacionals de cada estat membre:
     - Sistema 2+: Declaració de Prestacions
 - Productes per a edificació, fabricació de productes de formigó prefabricat, carreteres i altres treballs d'obres públiques de Funcio: Aplicacions que no exigeixen requisits de seguretat molt estrictes*. * Requisits que han de ser definits per lleis, reglaments i normes administratives nacionals de cada estat membre,
 - Productes per a carreteres i altres treballs d'obres públiques i edificació de Funcio: Aplicacions que no exigeixen requisits de seguretat molt estrictes*. * Requisits que han de ser definits per lleis, reglaments i normes administratives nacionals de cada estat membre:
     - Sistema 4: Declaració de Prestacions

El símbol de marcatge de conformitat CE s'ha d'estampar d'acord amb la Directiva 93/68CE i ha d'estar visible sobre el producte o sobre etiqueta, embalatge o documentació comercial i ha d'anar acompanyat de la següent informació:
- Número d'identificació de l'organisme de certificació
- Nom o marca d'identificació i direcció del fabricant
- Les dues últimes xifres de l'any d'impressió del marcatge
- Referència a la norma (UNE-EN 12620)
- Descripció del producte (nom genèric, material, ús previst)
- Designació del producte
- Informació de les característiques essencials aplicables

A la documentació del marcatge haurà d'indicar:
- Nom del laboratori que ha realitzat els assajos
- Data d'emissió del certificat
- Garantia de que el tractament estadístic és l'exigit en el marcatge
- Estudi de fins que justifiqui experimentalment el seu ús, en el cas que hi hagi àrids que no compleixen amb l'article 28.4.1.

OPERACIONS DE CONTROL:
Els àrids han de disposar del marcatge CE, de tal manera que la comprovació de la seva idoneïtat per al seu ús es farà mitjançant un control documental del marcatge per tal de determinar el compliment de les especificacions del projecte i de l'article 28 de l'EHE.
En el cas d'àrids d'autoconsum, el Constructor o el Subministrador ha d'aportar un certificat d'assaig, de com a màxim tres mesos d'antiguitat, realitzat en un laboratori de control dels contemplats en l'article 78.2.2.1 de l'EHE, que verifiqui el compliment de les especificacions de l'àrid subministrat respecte l'article 28 de l'EHE.
La DF ha de poder valorar el nivell de garantia del distintiu, i en cas de no disposar de suficient informació, ha de poder determinar l'execució de comprovacions mitjançant assaigs.
La DF, a més, ha de valorar si realitzar una inspecció a la planta de fabricació, a poder ser, abans del subministra de l'àrid, per comprovar la idoneïtat per a la seva fabricació. En cas necessari, la DF ha de poder realitzar els assaigs següents per a verificar la conformitat de les especificacions:
- Índex de llenques (UNE-EN 933-3).
- Terrossos d'argila (UNE 7133)
- Partícules toves (UNE 7134)
- Coeficient de forma (UNE EN 933-4)
- Material retingut pel garbell 0.063 UNE (UNE EN 933-2) i que sura en un líquid de pes específic 2 (UNE EN 1744-1).
- Compostos de sofre (SO3)- respecte al granulat sec (UNE-EN 1744-1).
- Contingut en ió clor Cl- (UNE-EN 1744-1)
- Assaig petrogràfic
- Reactivitat potencial amb els àlcalis del ciment (UNE 146-507 i UNE 146-508).
- Estabilitat, resistència a l'atac del sulfat magnèsic (UNE-EN 1367-2).
- Absorció d'aigua (UNE-EN 1097-6).
- Resistència al desgast Los Angeles (UNE-EN 1097-2).
- Assaig d'identificació per raigs X.
- Assaig granulomètric (UNE-EN 933-2)

OPERACIONS DE CONTROL EN GRAVA PER A DRENATGES:
Les tasques de control a realitzar són les següents:

- Inspecció visual del material i recepció del certificat de procedència i qualitat corresponent.
- Abans de començar el reblert, quan hagi canvi de procedència del material, o cada 2000 m3 durant la seva execució, es realitzaran els següents assaigs d'identificació del material:
     - Assaig granulomètric del material filtrant (UNE EN 933-1)
     - Assaig granulomètric del material adjacent (UNE 103101)
     - Desgast de "Los Ángeles" (UNE EN 1097-2)

S'ha de demanar un certificat de procedència del material, que en el cas d'àrids naturals ha de contenir:
- Classificació geològica
- Estudi de morfologia
- Aplicacions anteriors
- Assaigs d'identificació del material

CRITERIS DE PRESA DE MOSTRES:
Els controls s'han de realitzar segons les instruccions de la DF i la norma EHE.
CRITERIS DE PRESA DE MOSTRES EN GRAVA PER A DRENATGES:
S'han de seguir les instruccions de la DF i els criteris de les normes de procediment indicades en cada assaig.
INTERPRETACIÓ DE RESULTATS I ACTUACIONS EN CAS D'INCOMPLIMENT:
No s'acceptarà la grava que no compleixi totes les especificacions indicades al plec. Si la granulometria no s'ajusta a la utilitzada per a l'establiment de les dosificacions aprovades, s'hauran de projectar i aprovar noves fórmules de treball.
INTERPRETACIÓ DE RESULTATS I ACTUACIÓ EN CAS D'INCOMPLIMENT EN GRAVA PER A DRENATGES:
Els resultats dels assaigs d'identificació han de complir estrictament les especificacions indicades, en cas contrari, no s'ha d'autoritzar l'ús del material corresponent en l'execució del reblert.

B0 - MATERIALS BÀSICS

B03 - GRANULATS

B03L- - SORRA

0.- ELEMENTS QUE CONTEMPLA EL PLEC

B03L-05MQ,B03L-05N7,B03L-05N4,B03L-05N5,B03L-05MS.

Plec de condicions

1.- DEFINICIÓ I CONDICIONS DELS ELEMENTS

Sorra procedent de roques calcàries, roques granítiques, marbres blancs i durs, o sorra procedent del reciclatge de residus de la construcció i demolició en una planta legalment autoritzada per al tractament d'aquest tipus de residu.
S'han considerat els tipus següents:
- Sorra de marbre blanc
- Sorra per a confecció de formigons, d'origen:

Sorra per a confecció de formigons, d'origen:
     - De pedra calcària
     - De pedra granítica
- Sorra per a confecció de morters
- Sorra per a reblert de rases amb canonades
- Sorres procedents de reciclatge de residus de la construcció i demolicions

CARACTERÍSTIQUES GENERALS:
El contractista ha de sotmetre a l'aprovació de la DF les pedreres o dipòsits d'on s'han d'obtenir els àrids, aportant tots els elements justificatius que cregués convenients o que li fossin requerits pel Director d'Obra, entre d'altres:
- Classificació geològica.
- Estudi de morfologia.
- Aplicacions anteriors.

La DF ha de poder refusar totes aquelles procedències que, al seu criteri, obligarien a un control massa freqüent dels materials que se n'extraguessin.
Els grànuls han de tenir forma arrodonida o polièdrica.
La composició granulomètrica ha de ser l'adequada al seu ús, o si no consta, la que estableixi explícitament la DF.
No ha de tenir margues o altres materials estranys.
Contingut de pirites o d'altres sulfurs oxidables: 0%
Contingut de matèria orgànica (UNE-EN 1744-1): Color més clar que el patró
Contingut de terrossos d'argila (UNE 7133): <= 1% en pes
Els àrids no han de ser reactius amb el ciment. No s'utilitzaran àrids procedents de roques toves, friables, poroses, etc., ni els que continguin nòduls de guix, compostos ferrosos, sulfurs oxidables, etc, en quantitats superiors a les contemplades a l'EHE
Els àrids reciclats hauran de complir amb les especificacions de l'article 28 de l'EHE. A més, els que provinguin de formigons estructurals sans, o de resistència elevada, han de ser adequats per a la fabricació de formigó reciclat estructural, complint una sèrie de requisits:
- Dimensió mínima permesa = 4 mm
- Terrossos d'argila per a un formigó amb menys del 20% d'àrid reciclat: <= 0,6%
- Terrossos d'argila per a un formigó amb 100% d'àrid reciclat: <= 0,25%
- Absorció d'aigua per a un formigó amb menys del 20% d'àrid reciclat: <= 7%
- Absorció d'aigua per a un formigó amb més del 20% d'àrid reciclat: <= 5%
- Coeficient de Los Ángeles: <= 40
- Continguts màxims d'impureses:
     - Material ceràmic: <= 5% del pes
     - Partícules lleugeres: <= 1% del pes
     - Asfalt: <= 1% del pes
     - Altres: <= 1,0 % del pes

En els valors de les especificacions no citades, es mantenen els establerts en l'article 28 de l'EHE.
SORRA DE MARBRE BLANC:
Barreja amb granulats blancs diferents del marbre: 0%
SORRA PER A LA CONFECCIÓ DE FORMIGONS:
Es denomina sorra a la barreja de les diferents fraccions d'àrid fi que s'utilitzen per a la confecció del formigó
Designació: d/D - IL - N
d/D: Fracció granulomètrica, d tamany mínim i D tamany màxim
IL: Presentació, R rodat, T triturat (matxuqueig) i M barreja
N: Naturalesa de l'àrid (C, calcari; S, silici; G,granític; O, ofita; B, basalt; D, dolomític; Q, traquita; I, fonolita; V, varis; A, artificial i R, reciclat
Mida dels granuls (Tamís 4 UNE-EN 933-2): <= 4 mm
Material retingut pel tamís 0,063 (UNE_EN 933-2) i que sura en un líquid de pes específic 20 kN/m3 (UNE EN 1744-1): <= 0,5% en pes
Compostos de sofre expressats en SO3 i referits a granulat sec (UNE-EN 1744-1): <= 1% en pes
Reactivitat potencial amb els àlcalis del ciment (UNE 146507-2)
Sulfats solubles en àcid, expressats en SO3 i referits al granulat sec (UNE-EN 1744-1): <= 0,8% en pes
Clorurs expressats en Cl- i referits al granulat sec (UNE-EN 1744-1):
- Formigó armat o en massa amb armadures de fissuració: <= 0,05% en pes
- Formigó pretesat: <= 0,03% en pes

Ió clor total aportat per components d'un formigó no pot superar:
- Pretensat: <= 0,2% pes de ciment

- Armat: <= 0,4% pes de ciment
- En massa amb armadura de fissuració: <= 0,4% pes de ciment

Estabilitat (UNE-EN 1367-2):
- Pèrdua de pes amb sulfat sòdic: <= 10%
- Pèrdua de pes amb sulfat magnèsic: <= 15%

Pèrdua de pes amb sulfat magnèsic (UNE-EN 1367-2) quan el formigó estigui sotmès a una classe d'exposició H o F, i l'àrid fi tingui una absorció d'aigua >1%: <= 15%

Coeficient de friabilitat (UNE 83115)
- Per formigons d'alta resistència: < 40
- Formigons en massa o armats amb Fck<=30 N/mm2: < 50

Els àrids no han de presentar reactivitat potencial amb els àlcalis del formigó. Per a comprovar-ho, s'ha de realitzar en primer lloc un anàlisi petrogràfic, per a obtenir el tipus de reactivitat que, en el seu cas, puguin presentar. Si d'aquest estudi es dedueix la possibilitat de reactivitat àlcali sílice o àlcali silicat, s'ha de realitzar l'assaig descrit a l'UNE 146.508 EX. Si el tipus de reactivitat potencial és àlcali carbonat, s'ha de realitzar l'assaig descrit a l'UNE 146.507 EX Part 2.

La corba granulomètrica de l'àrid fi, ha d'estar compresa dins del fus següent:

Límits	Material retingut acumulat, en % en pes,en els tamisos						
	4 mm	2 mm	1 mm	0,5 mm	0,25 mm	0,125 mm	0,063 mm
Superior	0	4	16	40	70	77	(1)
Inferior	15	38	60	82	94	100	100

(1) Aquest valor varia en funció del tipus i origen de l'àrid.

SORRA DE PEDRA GRANÍTICA PER A LA CONFECCIÓ DE FORMIGONS:

Contingut màxim de fins que passen pel tamís 0,063 mm (UNE-EN 933-1):
- Granulat gruixut:
  - Qualsevol tipus: <= 1,5% en pes
- Granulat fi:
  - Granulat arrodonit: <= 6% en pes
  - Granulat de matxuqueig no calcari per a obres sotmeses a exposició IIIa,b,c, IV o alguna classe específica d'exposició: <= 6% en pes
  - Granulat de matxuqueig no calcari per a obres sotmeses a exposició I,IIa,b o cap classe específica d'exposició: <= 10% en pes

Equivalent de sorra (EAV)(UNE_EN 933-8):
- Per a obres en ambients I, IIa,b o cap classe específica d'exposició: >= 70
- Resta de casos: >= 75

Absorció d'aigua (UNE-EN 1097-6): <= 5%

SORRA DE PEDRA CALCÀRIA PER A LA CONFECCIÓ DE FORMIGONS:

Contingut màxim de fins que passen pel tamís 0,063 mm (UNE-EN 933-1):
- Granulat gruixut:
  - Qualsevol tipus: <= 1,5% en pes
- Granulat fi:
  - Granulat arrodonit: <= 6% en pes
  - Granulat de matxuqueig calcari per a obres sotmeses a exposició IIIa,b,c,IV o alguna classe específica d'exposició: <= 10% en pes
  - Granulat de matxuqueix calcari per a obres sotmeses a exposició I,IIa,b o cap classe específica d'exposició: <= 16% en pes

Valor blau de metilè(UNE 83130):
- Per a obres sotmeses a exposició I,IIa,b o cap classe específica d'exposició: <= 0,6% en pes
- Resta de casos: <= 0,3% en pes

SORRA PER A LA CONFECCIÓ DE MORTERS:

La composició granulomètrica ha de quedar dintre dels límits següents:

UNE 7-050 mm	pes que passa pel tamís	Condicions
5,00	A	A = 100
2,50	B	60 <= B <= 100
1,25	C	30 <= C <= 100
0,63	D	15 <= D <= 70
0,32	E	5 <= E <= 50
0,16	F	0 <= F <= 30
0,08	G	0 <= G <= 15
Altres condi-cions		C - D <= 50 D - E <= 50 C - E <= 70

Mida dels grànuls: <= 1/3 del gruix del junt

Contingut de matèries perjudicials: <= 2%

GRANULATS PROCEDENTS DE RECICLATGE DE RESIDUS DE LA CONSTRUCCIÓ I DEMOLICIONS:

El material ha de procedir d'una planta autoritzada legalment per al tractament de residus de la construcció.

El material no ha de ser susceptible de cap mena de meteorització o d'alteració física o química sota les condicions més desfavorables que presumiblement es puguin donar al lloc d'utilització.

No han de donar lloc, amb l'aigua, a dissolucions que puguin causar danys a estructures, capes de ferms, o contaminar el sòl o corrents d'aigua.

S'ha considerat que l'ús serà el reblert de rases amb canonades.

Per a qualsevol utilització diferent d'aquesta, es requereix l'acceptació expressa de la direcció facultativa i la justificació mitjançant els assaigs que pertoquin que es compleixen les condicions requerides per a l'us al que es pretén destinar.

2.- CONDICIONS DE SUBMINISTRAMENT I EMMAGATZEMATGE

Subministrament i emmagatzematge: De manera que no s'alterin les seves condicions.

Cada remesa de sorra s'ha de descarregar en una zona ja preparada de sòl sec.

Les sorres de tipus diferents s'han d'emmagatzemar per separat.

Els àrids s'han d'emmagatzemar de tal manera que quedin protegits contra la contaminació, i evitant la seva possible segregació, sobretot durant el seu transport. Es recomana emmagatzemar-los sota cobert per evitar els canvis de temperatura del granulat, i en un terreny sec i net destinat a l'apilament dels àrids. Les sorres d'altres tipus s'han d'emmagatzemar per separat.

3.- UNITAT I CRITERI D'AMIDAMENT

Unitat d'amidament: la indicada a la descripció de l'element

Criteri d'amidament: quantitat necessària subministrada a l'obra

4.- NORMATIVA DE COMPLIMENT OBLIGATORI

SORRA PER A LA CONFECCIÓ DE FORMIGONS:

Real Decreto 1247/2008, de 18 de julio, por el que se aprueba la Instrucción de Hormigón Estructural (EHE-08).

SORRA PER A LA CONFECCIÓ DE MORTERS:

Real Decreto 1247/2008, de 18 de julio, por el que se aprueba la Instrucción de Hormigón Estructural (EHE-08).

UNE-EN 12620:2003 Áridos para hormigón.

Documento Básico de Seguridad estructural Fábrica DB-SE-F, parte II del CTE, aprobado por el Real Decreto 314/2006.

SORRES PER A ALTRES USOS:

No hi ha normativa de compliment obligatori.

5.- CONDICIONS DE CONTROL DE RECEPCIÓ

CONDICIONS DE MARCATGE I CONTROL DE LA DOCUMENTACIÓ:

L'entrega de granulat a l'obra ha d'anar acompanyada d'un full de subministrament proporcionat pel subministrador, en el que hi han de constar com a mínim les següents dades:
- Identificació del subministrador
- Número del certificat de marcatge CE o indicació d'autoconsum
- Número de sèrie de la fulla de subministrament
- Nom de la cantera
- Data del lliurament
- Nom del peticionari
- Designació de l'àrid segons l'article 28.2 de l'EHE
- Quantitat de granulat subministrat
- Identificació del lloc de subministrament

El fabricant ha de proporcionar la informació relativa a la granulometria i a les toleràncies de l'àrid subministrat.

El subministrador ha de posar a disposició de la DF en el cas que aquesta ho sol·liciti, la documentació següent, que acredita el marcatge CE, segons el sistema d'avaluació de conformitat aplicable, d'acord amb el que disposa l'apartat 7.2.1 del CTE:
- Productes per a carreteres i altres treballs d'obres públiques i edificació de Funcio: Aplicacions que exigeixen requisits de seguretat molt estrictes*. * Requisits que han de ser definits per lleis, reglaments i normes administratives nacionals de cada estat membre,
- Productes per a edificació, fabricació de productes de formigó prefabricat, carreteres i altres treballs d'obres públiques de Funcio: Aplicacions que exigeixen requisits de seguretat molt estrictes*. * Requisits que han de ser definits per lleis, reglaments i normes administratives nacionals de cada estat membre:
  - Sistema 2+: Declaració de Prestacions
- Productes per a edificació, fabricació de productes de formigó prefabricat, carreteres i altres treballs d'obres públiques de Funcio: Aplicacions que no exigeixen requisits de seguretat molt estrictes*. * Requisits que han de ser definits per lleis, reglaments i normes administratives nacionals de cada estat membre,
- Productes per a carreteres i altres treballs d'obres públiques i edificació de Funcio: Aplicacions que no exigeixen requisits de seguretat molt estrictes*. * Requisits que han de ser definits per lleis, reglaments i normes administratives nacionals de cada estat membre:
  - Sistema 4: Declaració de Prestacions

El símbol de marcatge de conformitat CE s'ha d'estampar d'acord amb la Directiva 93/68CE i ha d'estar visible sobre el producte o sobre etiqueta, embalatge o documentació comercial i ha d'anar acompanyat de la següent informació:
- Número d'identificació de l'organisme de certificació
- Nom o marca d'identificació i direcció del fabricant
- Les dues últimes xifres de l'any d'impressió del marcatge
- Referència a la norma (UNE-EN 12620)
- Descripció del producte (nom genèric, material, ús previst)
- Designació del producte
- Informació de les característiques essencials aplicables

A la documentació del marcatge haurà d'indicar:
- Nom del laboratori que ha realitzat els assajos
- Data d'emissió del certificat
- Garantia de que el tractament estadístic és l'exigit en el marcatge
- Estudi de fins que justifiqui experimentalment el seu ús, en el cas que hi hagi àrids que no compleixen amb l'article 28.4.1.

L'àrid reciclat ha d'incloure en la seva documentació:
- Naturalesa del material
- Planta productora de l'àrid i empresa transportista de la runa
- Presència d'impureses
- Detalls de la seva procedència
- Altre informació que resulti rellevant

OPERACIONS DE CONTROL:

Els àrids han de disposar del marcatge CE, de tal manera que la comprovació de la seva idoneïtat per al seu ús es farà mitjançant un control documental del marcatge per tal de determinar el compliment de les especificacions del projecte i de l'article 28 de l'EHE.

En el cas d'àrids d'autoconsum, el Constructor o el Subministrador ha d'aportar un certificat d'assaig, de com a màxim tres mesos d'antiguitat, realitzat en un laboratori de control dels contemplats en l'article 78.2.2.1 de l'EHE, que verifiqui el compliment de les especificacions de l'àrid subministrat respecte l'article 28 de l'EHE.

La DF ha de poder valorar el nivell de garantia del distintiu, i en cas de no disposar de suficient informació, ha de poder determinar l'execució de comprovacions mitjançant assaigs.

La DF, a més, ha de valorar si realitzar una inspecció a la planta de fabricació, a poder ser, abans del subministra de l'àrid, per comprovar la idoneïtat per a la seva fabricació. En cas necessari, la DF ha de poder realitzar els assaigs següents per a verificar la conformitat de les especificacions:
- Matèria orgànica (UNE-EN 1744-1).
- Terrossos d'argila (UNE 7133).
- Material retingut pel garbell 0.063 UNE (UNE EN 933-2) i que sura en un líquid de pes específic 2 (UNE EN 1744-1).
- Compostos de sofre (SO3)- respecte al granulat sec (UNE-EN 1744-1).
- Sulfats solubles en àcid (UNE-EN 1744-1).
- Contingut d'Ió CL- (UNE-EN 1744-1).
- Assaig petrogràfic
- Reactivitat potencial amb els àlcalis del ciment (UNE 146-507 i UNE 146-508).
- Equivalent de sorra (UNE-EN 933-8).
- Absorció d'aigua (UNE-EN 1097-6).
- Assaig d'identificació per raigs X.
- Pèrdua de pes amb sulfat magnèsic (UNE-EN 1367-2)
- Assaig granulomètric (UNE-EN 933-2)
- Coeficient de friabilitat (UNE 83115)

Un cop s'hagi realitzat l'apilament, s'ha de realitzar una inspecció visual, i si es considera necessari, s'han de prendre mostres per realitzar els assaigs corresponents.

S'ha de poder acceptar la sorra que no compleixi amb els requisits sempre i quan mitjançant rentat, cribatge o mescla, assoleixi les condicions exigides.

CRITERIS DE PRESA DE MOSTRES:

Els controls s'han de realitzar segons les instruccions de la DF i la norma EHE.

INTERPRETACIÓ DE RESULTATS I ACTUACIONS EN CAS D'INCOMPLIMENT:

No s'ha d'acceptar la sorra que no compleixi totes les especificacions indicades al plec de condicions. Si la granulometria no s'ajusta a la utilitzada per a l'establiment de les dosificacions aprovades, s'hauran de projectar i aprovar noves fórmules de treball.

No s'han d'utilitzar àrids fins els quals l'equivalent de sorra sigui inferior a:
- 70, en obres sotmeses a les classes I, IIa o IIb, i no sotmeses a cap classe específica d'exposició
- 75, en la resta de casos

En cas que les sorres procedents del matxuqueig de roques calcàries o de roques dolomítiques que no compleixin l'especificació de l'equivalent de sorra, s'han de poder acceptar si l'assaig del blau de metilè (UNE-EN 933-9) compleix el següent:
- Per a obres amb classe general d'exposició I, IIa o IIb (i sense classe específica): <= 0,6% en pes
- Resta de casos: <= 0,3% en pes

Si el valor del blau de metilè fos superior als valors anteriors, i es presentin dubtes de la presència d'argila en els fins, s'ha de poder realitzar un assaig de rajos X per a la seva detecció i identificació: s'ha de poder utilitzar l'àrid fi si les argiles són del tipus caolinita o illita, i si les propietats del formigó amb aquest àrid són les mateixes que les d'un que tingui els mateixos components però sense els fins.

S'han de poder utilitzar sorres rodades, o procedents de roques matxucades, o escòries siderúrgiques adequades, en la fabricació de formigó d'ús no estructural.

B0 - MATERIALS BÀSICS

B04 - PEDRES PER A PEDRAPLENS, FONAMENTS I MURS

B041- - MATACÀ

0.- ELEMENTS QUE CONTEMPLA EL PLEC

B041-05QD.

1.- DEFINICIÓ I CONDICIONS DELS ELEMENTS
Pedra de forma arrodonida o polièdrica, d'una grandària entre un i dos punys, que es pot agafar amb una mà.
S'han considerat els tipus següents:
- De pedra granítica
- De pedra calcària
CARACTERÍSTIQUES GENERALS:
Ha de ser de constitució homogènia sense forats, esquerdes, símptomes de meteorització, ni restes de terra o de matèria orgànica.
Resistència a la compressió (proveta cúbica de 7 cm):
- Pedra granítica: >= 100 N/mm2
- Pedra calcària: >= 30 N/mm2
Absorció d'aigua, en pes: <= 4,5%
Coeficient de saturació: <= 75%
Ió sulfat (UNE 7-245): <= 1,2%
2.- CONDICIONS DE SUBMINISTRAMENT I EMMAGATZEMATGE
Emmagatzematge: Cal evitar el contacte amb terres o altres materials que puguin alterar les seves característiques.
3.- UNITAT I CRITERI D'AMIDAMENT
Unitat d'amidament: la indicada a la descripció de l'element
Criteri d'amidament: quantitat necessària subministrada a l'obra
4.- NORMATIVA DE COMPLIMENT OBLIGATORI
No hi ha normativa de compliment obligatori.

B0 - MATERIALS BÀSICS

B05 - AGLOMERANTS I CONGLOMERANTS

B053- - MATERIAL PER A REJUNTAT DE RAJOLES CERÀMIQUES

0.- ELEMENTS QUE CONTEMPLA EL PLEC

B053-1VF9,B053-1VF8,B053-1VFB.

1.- DEFINICIÓ I CONDICIONS DELS ELEMENTS
Material format per la mescla d'un conglomerant, càrregues minerals i additius, apte per a omplir junts entre diferents materials o protegir en front la corrosió armadures actives d'elements pretesats o postesats.
S'han considerat els tipus següents:
- Material format per la mescla d'un conglomerant, càrregues minerals i additius, apte per a omplir els junts entre les rajoles ceràmiques que formen els revestiment de parets o paviments situats en interior o exteriors.
S'han considerat els tipus següents de material per a rejuntat de rajoles ceràmiques:
- Material de rejuntat cimentós (CG): Mescla de conglomerant hidràulic, càrregues minerals i additius orgànics o inorgànics, que únicament cal incorporar aigua o addició líquida en el moment abans d'utilitzar-se.
- Material de rejuntat de resina reactiva (RG): Mescla de resines sintètiques, càrregues minerals i additius orgànics o inorgànics, que endureixen per una reacció química.
BEURADA PER A CERÀMICA:
No ha de tenir grumolls ni principis d'aglomeració.
BEURADA PER A CERÀMICA DE MATERIAL CIMENTÓS (CG):
S'han considerat les classes següents, en funció de les característiques addicionals:
- CG 1: Material de rejuntat cimentos normal
- CG 2: Material de rejuntat cimentos millorat, amb característiques addicionals (resistència alta a l'abrasió i absorció d'aigua reduïda)
Característiques fonamentals:
- Resistència a l'abrasió (EN 12808-2): <= 2000 mm3
- Resistència a la flexió (EN 12808-3): >= 2,5 N/mm2
- Resistència a la compressió (EN 12808-3): >= 15 N/mm2
- Retracció (EN 12808-4): <= 3 mm/m
- Absorció d'aigua (EN 12808-5):
- Després de 30 min: <= 5 g
- Després de 240 min: <= 10 g
Característiques addicionals:
- Alta resistència a l'abrasió (EN 12808-2): <= 1000 mm3
- Absorció d'aigua (EN 12808-5):
- Després de 30 min: <= 2 g
- Després de 240 min: <= 5 g
BEURADA PER A CERÀMICA DE RESINES REACTIVES (RG):
- Resistència a l'abrasió (EN 12808-2): <= 250 mm3
- Resistència a la flexió (EN 12808-3): >= 30 N/mm2
- Resistència a la compressió (EN 12808-3): >= 45 N/mm2
- Retracció (EN 12808-4): <= 1.5 mm/m
- Absorció d'aigua després de 240 min(EN 12808-5): <= 0,1 g
2.- CONDICIONS DE SUBMINISTRAMENT I EMMAGATZEMATGE
SUBMINISTRAMENT I EMMGATZEMATGE A LA BEURADA PER A CERÀMICA:
Subministrament: Envasada adequadament, de manera que no experimenti alteració de les seves característiques.
Emmagatzematge: En el seu envàs d'origen i en llocs secs, sense contacte directe amb el terra i protegit de la intempèrie, de manera que no se n'alterin les condicions inicials.
3.- UNITAT I CRITERI D'AMIDAMENT
BEURADA PER A CERÀMICA:
Unitat d'amidament: la indicada a la descripció de l'element
Criteri d'amidament: quantitat necessària subministrada a l'obra

4.- NORMATIVA DE COMPLIMENT OBLIGATORI
BEURADA PER A CERÀMICA:
* UNE-EN 13888:2009 Materiales de rejuntado para baldosas cerámicas. Requisitos, evaluación de la conformidad, clasificación y designación.
5.- CONDICIONS DE CONTROL DE RECEPCIÓ
CONDICIONS DE MARCATGE I CONTROL DE LA DOCUMENTACIÓ A LA BEURADA PER A CERÀMICA:
A l'embalatge o a l'albarà de lliurament han de constar-hi les dades següents:
- Nom del producte
- Marca del fabricant i lloc d'origen
- Data i codi de producció, caducitat i condicions d'emmagatzematge
- Referència a la norma UNE-EN 13888
- Tipus de material de rejuntat
- Instruccions d'us:
- Proporcions de la mescla
- Temps de maduració: interval de temps des del moment de fer la mescla i el moment en que està llest per a ser aplicat
- Vida útil: interval de temps màxim en que el material pot ser utilitzat desprès de fer la mescla
- Mètode d'aplicació
- Temps que cal esperar fins a fer la neteja i permetre l'ús
- Àmbit d'aplicació

B0 - MATERIALS BÀSICS

B05 - AGLOMERANTS I CONGLOMERANTS

B054- - CALÇ

0.- ELEMENTS QUE CONTEMPLA EL PLEC

B054-06DH.

1.- DEFINICIÓ I CONDICIONS DELS ELEMENTS
Conglomerant obtingut per calcinació de materials calcaris, format principalment per òxids o hidròxids de calci amb o sense òxids o hidròxids de magnesi i quantitats menors d'òxids de silici, ferro i alumini.
S'han considerat els tipus següents:
- Calç aèria càlcica (CL):
- Hidratada en pols: CL 90-S
- Hidratada en pasta: CL 90-S PL
- Calç hidràulica natural (NHL):
- Calç hidràulica natural 2: NHL 2
- Calç hidràulica natural 3,5: NHL 3,5
- Calç hidràulica natural 5: NHL 5
CALÇ AÈRIA HIDRATADA CL 90:
Si conté additius, aquests no han d'afectar a les propietats dels morters.
Les característiques següents han de complir amb els valors declarats pel fabricant, assajats segons la norma corresponent, dins del límit de tolerància indicat, en el seu cas.
Contingut de CaO + MgO, segons UNE-EN 459-2: >= 90
Contingut de MgO, segons UNE-EN 459-2: <= 5
Contingut de SO3, segons UNE-EN 459-2: <= 2
Contingut de CO2, segons UNE-EN 459-2: <= 4
Contingut de calç útil, segons UNE-EN 459-2: >= 80
Estabilitat de volum, segons UNE-EN 459-2:
- Calç en pasta: compleix l'assaig
- Calç en pols:
- Mètode de referència: <= 2 mm
- Mètode alternatiu: <= 20 mm
Mida de partícula de la calç en pols, segons UNE-EN 459-2:
- Material retingut al tamís 0,09 mm: <= 7%
- Material retingut al tamís 0,2 mm: <= 2%
Penetració de la calç en pols, segons UNE-EN 459-2: > 10 i < 50 mm
CALÇ AÈRIA HIDRATADA EN PASTA:
Estarà amarada i barrejada amb aigua, en la quantitat adient per a obtenir una pasta de consistència adequada a l'ús destinat.
No tindrà grumolls ni principis d'aglomeració.
CALÇ HIDRÀULICA NATURAL:
Les característiques següents han de complir amb els valors declarats pel fabricant, assajats segons la norma corresponent, dins del límit de tolerància indicat, en el seu cas.
Resistència a compressió, segons UNE-EN 459-2:
- Calç del tipus NHL 2: >= 2 a <= 7 Mpa, als 28 dies
- Calç del tipus NHL 3,5: >= 3,5 a <= 10 Mpa, als 28 dies
- Calç del tipus NHL 5:
- Als 7 dies: >= 2 MPa
- Als 28 dies: >= 5 a <= 15 MPa
Temps d'adormiment, segons UNE-EN 459-2:
- Inicial: > 1 h
- Final:
- Calç del tipus NHL 2: <= 40 h
- Calç del tipus NHL 3,5: <= 30 h
- Calç del tipus NHL 5: <= 15 h
Contingut en aire segons UNE-EN 459-2: <= 5%
Contingut de SO3, segons UNE-EN 459-2: =< 2
Contingut de calç útil, segons UNE-EN 459-2:
- Calç del tipus NHL 2: >= 35
- Calç del tipus NHL 3,5: >= 25
- Calç del tipus NHL 5: >= 15
Estabilitat de volum, segons UNE-EN 459-2:
- Mètode de referència: <= 2 mm
- Mètode alternatiu: <= 20 mm
Mida de partícula, segons UNE-EN 459-2:
- Material retingut al tamís 0,09 mm: <= 15%
- Material retingut al tamís 0,2 mm: <= 2%
Penetració, segons UNE-EN 459-2: > 10 i < 50 mm
CALÇ PER A ESTABILITZACIÓ DE TERRES EN CARRETERES:
S'utilitzaran calçs aèries vives del tipus CL 90-Q i calçs aèries hidratades del tipus CL 90-S.
Tindran un aspecte homogeni i no un estat grumollós o aglomerat.
Compliran les especificacions de la taula 200.1 de l'article 200 del PG3, determinades segons la norma UNE-EN 459-2.
Contingut d'aigua lliure de les calçs hidratades, segons UNE-EN 459-2: < 2% en pes.

2.- CONDICIONS DE SUBMINISTRAMENT I EMMAGATZEMATGE
Subministrament: S'ha de transportar en cisternes pressuritzades dotades de mitjans pneumàtics o mecànics que permetin el ràpid transvasament a sitges d'emmagatzematge. Aquestes han de ser estanques.
A les obres de poc volum el subministrament podrà ser en sacs, de manera que no experimenti alteració de les seves característiques.
Emmagatzematge: Es tindran en compte les normes indicades en les fitxes de seguretat per a les classes de calç. Aquestes fitxes de seguretat han de ser les recomanades oficialment o, en el seu defecte, les facilitades pel subministrador.
3.- UNITAT I CRITERI D'AMIDAMENT
Unitat d'amidament: la indicada a la descripció de l'element
Criteri d'amidament: quantitat necessària subministrada a l'obra
4.- NORMATIVA DE COMPLIMENT OBLIGATORI
NORMATIVA GENERAL:
UNE-EN 459-1:2016 Cales para la construcción. Parte 1: Definiciones, especificaciones y criterios de conformidad.
* UNE-EN 459-2:2011 Cales para la construcción. Parte 2: Métodos de ensayo.
CALÇ PER A ESTABILITZACIÓ DE TERRES EN CARRETERES:
Orden de 6 de febrero de 1976 por la que se aprueba el Pliego de Prescripciones Técnicas Generales para Obras de Carreteras y Puentes (PG-3).
Orden FOM/2523/2014, de 12 de diciembre, por la que se actualizan determinados artículos del Pliego de Prescripciones Técnicas Generales para Obras de Carreteras y Puentes, relativos a materiales básicos, a firmes y pavimentos, y a señalización, balizamiento y sistemas de contención de vehículos (PG-3).
* UNE 80502:2014 Cales vivas o hidratadas utilizadas en la mejora y/o estabilización de suelos.
5.- CONDICIONS DE CONTROL DE RECEPCIÓ
CONDICIONS DE MARCATGE I CONTROL DE LA DOCUMENTACIÓ:
El subministrador ha de posar a disposició de la DF en el cas que aquesta ho sol·liciti, la documentació següent, que acredita el marcatge CE, segons el sistema d'avaluació de conformitat aplicable, d'acord amb el que disposa l'apartat 7.2.1 del CTE:
- Productes per a preparació de conglomerant per a morters de ram de paleta, arrebossat i lliscat, per a la fabricació d'altres productes de construcció i per a aplicacions en enginyeria civil:
- Sistema 2+: Declaració de Prestacions
Per a cada remesa caldrà un albarà i la informació d'etiquetatge i marcatge CE de la norma UNE-EN 459-1.
A l'albarà hi ha de constar com a mínim la informació següent:
- Nom i adreça del fabricant i de l'empresa subministradora
- Data de subministrament i de fabricació
- Identificació del vehicle de transport
- Quantitat subministrada
- Denominació comercial, quan la tingui, i tipus de calç subministrada (UNE-EN 459-1)
- Nom i adreça del comprador i destí
- Referència de la comanda
- El marcatge CE ha d'incloure, com a mínim, la informació següent:
- Símbol del marcatge CE
- Nombre identificador de l'organisme de certificació
- Nom o marca distintiva d'identificació i adreça registrada del fabricant
- Els dos darrers dígits de la data del primer marcatge
- Nombre de referència de la Declaració de Prestacions
- Referència a l'UNE EN 459-1
- Descripció del producte: nom genèric, tipus i ús previst
- Informació sobre les característiques essencials incloses a la norma UNE-EN 459-1
OPERACIONS DE CONTROL:
Les tasques de control a realitzar són les següents:
- Inspecció de les condicions de subministrament de la calç, i verificació documental de que els valors declarats pel fabricant en els documents que acompanyen el marcatge CE són conforme a les especificacions exigides.
- Si es detecten anomalies durant el transport, emmagatzematge o manipulació, la DF podrà disposar que es realitzin els següents assaigs de control de recepció, segons UNE-EN 459-2:
- Contingut d'òxids de calci i magnesi
- Contingut de diòxid de carboni
- Contingut de calç útil Ca (Oh) 2
- Mida de partícula
- Control addicional quan la calç ha estat emmagatzemada en condicions atmosfèriques normals durant un període superior a 2 mesos, o inferior, quan ha estat emmagatzemada en ambients humits o condicions atmosfèriques desfavorables. Sobre una mostra representativa de la calç emmagatzemada es realitzaran els següents assaigs:
- Contingut de diòxid de carboni
- Mida de partícula
Els mètodes d'assaigs es descriuen a la UNE-EN 459-2.
CRITERIS DE PRESA DE MOSTRES:
Les mostres s'han de prendre segons l'indicat a l'article 200 del PG3 i els criteris que exposi la DF.
Es considera com un lot, que s'acceptarà o rebutjarà en bloc:
- La quantitat de calç de la mateixa classe i procedència rebuda mensualment.
- Si mensualment es reben més de 200 t, el lot serà aquesta quantitat o fracció.
De cada lot es prendran dues mostres, segons el procediment indicat a la norma UNE-EN 459-2. Una per realitzar els assaigs de control de recepció i l'altra per als assaigs de contrast, que es conservarà durant almenys 100 dies en recipient adequat i estanc. Es prendrà una tercera mostra si el subministrador de calç ho sol·licita.
INTERPRETACIÓ DE RESULTATS I ACTUACIONS EN CAS D'INCOMPLIMENT:
La DF ha d'indicar les mesures a adoptar en el cas que no es compleixin les especificacions establertes al plec.
La remesa no s'ha d'acceptar si, en el moment d'obrir el recipient que la conté apareix en estat grumollós o aglomerat.

B0 - MATERIALS BÀSICS

B05 - AGLOMERANTS I CONGLOMERANTS

B055- - CIMENT

0.- ELEMENTS QUE CONTEMPLA EL PLEC

B055-067M.

Plec de condicions

1.- DEFINICIÓ I CONDICIONS DELS ELEMENTS

Conglomerant hidràulic format per diferents materials inorgànics finament dividits que, amassats amb aigua, formen una pasta que, mitjançant un procés d'hidratació, endureix i un cop endurit conserva la seva resistència i estabilitat fins i tot sota l'aigua.
S'han considerat els ciments regulats per la norma RC-08 amb les característiques següents:
- Ciments comuns (CEM)
- Ciments d'aluminat de calci (CAC)
- Ciments blancs (BL)
- Ciments resistens a l'aigua de mar (MR)
CARACTERÍSTIQUES GENERALS:
En el cas de que el material s'utilitzi en obra pública, l'acord de Govern de la Generalitat de Catalunya de 9 de juny de 1998, exigeix que

els materials siguin de qualitat certificada o puguin acreditar un nivell de qualitat equivalent, segons les normes aplicables als estats membres de la Unió Europea o de l'Associació Europea de Lliure Canvi.
També en aquest cas, es procurarà que els esmentats materials disposin de l'etiqueta ecològica europea, regulada en el Reglament 880/1992/CEE o bé altres distintius de la Comunitat Europea.
Ha de ser un material granular molt fi i estadísticament homogeni en la seva composició.
El ciment ha de ser capaç, si es dosifica i barreja adequadament amb aigua i granulats, de produir un morter o un formigó que conservi la seva traballabilitat en un temps prou llarg i assolir, al final de períodes definits, els nivells especificats de resistència i mantenir estabilitat de volum a llarg termini.
No ha de tenir grumolls ni principis d'aglomeració.
En activitats manuals en les que hi hagi risc de contacte amb la pell i d'acord amb l'establert a l'Ordre Presidencial 1954/2004 de 22 de juny, no s'han d'utilitzar o comercialitzar ciments amb un contingut de crom (VI) superior a dos parts per milió del pes sec del ciment.
CIMENTS COMUNS (CEM):
Estaran subjectes al marcatge CE de conformitat amb el que disposen els Reials Decrets 1328/1995 de 28 de juliol i 256/2016 de 10 de juny.
Els components han de complir els requisits especificats en el capítol 5 de la norma UNE-EN 197-1.
Tipus de ciments:
- Ciment Pòrtland: CEM I
- Ciment Pòrtland amb addicions: CEM II
- Ciment Pòrtland amb escòries de forn alt: CEM III
- Ciment putzolànic: CEM IV
- Ciment compost: CEM V
Alguns d'aquests tipus es divideixen en subtipus, segons el contingut de l'addició o barreja d'addicions presents en el ciment. Segons aquest contingut creixent els subtipus poden ser A, B o C.
Addicions del clinker pòrtland (K):
- Escòria de forn alt: S
- Fum de sílice: D
- Putzolana natural: P
- Putzolana natural calcinada: Q
- Cendra volant Sicília: V
- Cendra volant calcària: W
- Esquist calcinat: T
- Filler calcari L: L
- Filler calcari LL: LL
Relació entre denominació i designació dels ciments comuns segons el tipus, subtipus i addicions:

Denominació	Designació
Ciment pòrtland	CEM I
Ciment pòrtland amb escòria	CEM II/A-S CEM II/B-S
Ciment pòrtland amb fum de sílice	CEM II/A-D
Ciment pòrtland amb Putzolana	CEM II/A-P CEM II/B-P CEM II/A-Q CEM II/B-Q
Ciment pòrtland amb cendres volants	CEM II/A-V CEM II/B-V CEM II/A-W CEM II/B-W
Ciment pòrtland amb esquist calcinat	CEM II/A-T CEM II/B-T
Ciment pòrtland amb filler calcari	CEM II/A-L CEM II/B-L CEM II/A-LL CEM II/B-LL
Ciment pòrtland mixt	CEM II/A-M CEM II/B-M
Ciment amb escòries de forn alt	CEM III/A CEM III/B CEM III/C
Ciment putzolànic	CEM IV/A CEM IV/B
Ciment compost	CEM V/A CEM V/B

En ciments pòrtland mixtos CEM II/A-M i CEM II/B-M, en ciments putzolànics CEM IV/A i CEM IV/B i en ciments compostos CEM V/A i CEM V/B els components principals a més del clinker han de ser declarats a la designació del ciment.
La composició dels diferents ciments comuns ha de ser l'especificada al capítol 6 de la norma UNE-EN 197-1.
Els ciments comuns han de complir les exigències mecàniques, físiques, químiques i de durabilitat especificades al capítol 7 de la norma UNE-EN 197-1.
CIMENTS D'ALUMINAT DE CALÇ (CAC):
Ciment obtingut per una mescla de materials aluminosos i calcàris.
Estaran subjectes al marcatge CE de conformitat amb el que disposa el Reial Decret 256/2016, de 10 de juny.
Han de complir les exigències mecàniques, físiques i químiques especificades a UNE-EN 14647.
CIMENTS BLANCS (BL):
Han d'estar subjectes al Reial Decret 1313/1988 i seran aquells definits a la norma UNE 80305 i homòlegs de les normes UNE-EN 197-1 (ciments comuns) i UNE-EN 413-1 (ciments de ram de paleta) que compleixin amb l'especificació de blancor.
Índex de blancor (UNE 80117): >= 85
D'acord amb el Real Decret 1313/1988 de 28 d'octubre i L'Ordre Ministerial de 17 de gener de 1989, han de portar el Certificat de Conformitat amb Requisits Reglamentaris (CCRR).
La composició, així com les prescripcions mecàniques, físiques, químiques i de durabilitat que han de complir els ciments comuns blancs són les mateixes que les especificades per als ciments comuns a la norma UNE-EN 197-1.
La composició, així com les prescripcions mecàniques, físiques i químiques que ha de complir el ciment blanc de ram de paleta (BL 22,5 X) són les mateixes que les especificades per al ciment homòleg a la norma UNE-EN 413-1.
CIMENTS RESISTENTS A L'AIGUA DE MAR (MR):
D'acord amb el Real Decret 1313/1988 de 28 d'octubre i L'Ordre Ministerial de 17 de gener de 1989, han de portar el Certificat de Conformitat amb Requisits Reglamentaris (CCRR).
Relació entre denominació i designació dels ciments resistents a l'aigua de mar segons el tipus, subtipus i addicions:

Denominació	Designació
Ciment pòrtland	I
Ciment pòrtland amb escòria	II/A-S

	II/B-S
Ciment pòrtland amb fum de sílice	II/A-D
Ciment pòrtland amb Putzolana	II/A-P II/B-P
Ciment pòrtland amb cendres volants	II/A-V II/B-V
Ciment amb escòries de forn alt	III/A III/B III/C
Ciment putzolànic	IV/A IV/B
Ciment compost	CEM V/A

Les especificacions generals en quan a composició i a exigències mecàniques, físiques, químiques i de durabilitat que han de complir són les corresponents als ciments comuns homòlegs de la norma UNE-EN 197-1.
Han de complir els requisits addicionals especificats al capítol 7.2 de la norma UNE 80303-2.

2.- CONDICIONS DE SUBMINISTRAMENT I EMMAGATZEMATGE

Subministrament: de manera que no s'alterin les seves característiques.
Si el ciment es subministra a granel s'ha d'emmagatzemar en sitges.
Si el ciment es subministra en sacs, s'han d'emmagatzemar en un lloc sec, ventilat, protegit de la intempèrie i sense contacte directe amb la terra, de manera que no s'alterin les seves condicions.
Temps màxim d'emmagatzematge dels ciments:
- Classes 22,5 i 32,5: 3 mesos
- Classes 42,5 : 2 mesos
- Classes 52,5 : 1 mes

3.- UNITAT I CRITERI D'AMIDAMENT

Unitat d'amidament: la indicada a la descripció de l'element
Criteri d'amidament: quantitat necessària subministrada a l'obra

4.- NORMATIVA DE COMPLIMENT OBLIGATORI

Real Decreto 1313/1988, de 28 de octubre, por el se declara obligatoria la homologación de los cementos para la fabricación de hormigones y morteros para todo tipo de obras y productos prefabricados.
Orden de 17 de enero de 1989 por la que se establece la certificación de conformidad a normas como alternativa de la homologación de los cementos para la fabricación de hormigones y morteros para todo tipo de obras y productos prefabricados.
Real Decreto 1328/1995, de 28 de julio, por el que se modifica, en aplicación de la Directiva 93/68/CEE, las disposiciones para la libre circulación de productos de construcción, aprobadas por el Real Decreto 1630/1992, de 29 de diciembre.
Real Decreto 256/2016, de 10 de junio, por el que se aprueba la Instrucción para la recepción de cementos (RC-16).
UNE-EN 197-1:2000 Cemento. Parte 1: Composición, especificaciones y criterios de conformidad de los cementos comunes.
UNE-EN 14647:2006 Cemento de aluminato de calcio. Composición, especificaciones y criterios de conformidad.
UNE 80305:2001 Cementos blancos.
UNE 80303-2:2001 Cementos con características adicionales. Parte 2: Cementos resistentes al agua de mar.

5.- CONDICIONS DE CONTROL DE RECEPCIÓ

CONDICIONS DE MARCATGE I CONTROL DE LA DOCUMENTACIÓ EN CIMENTS COMUNS (CEM) I CIMENTS DE CALÇ (CAC):
El subministrador ha de posar a disposició de la DF en el cas que aquesta ho sol·liciti, la documentació següent, que acredita el marcatge CE, segons el sistema d'avaluació de conformitat aplicable, d'acord amb el que disposa l'apartat 7.2.1 del CTE:
- Productes per a preparació de formigó, morter, beurades i altres mescles per a construcció i per a la fabricació de productes de construcció,
- Productes per a elaboració de formigó, morter, pasta i altres mescles per a construcció i per a la fabricació de productes de construcció:
- Sistema 1+: Declaració de Prestacions

El símbol normalitzat del marcatge CE ha d'anar acompanyat de la següent informació com a mínim:
- el número identificador del organisme certificador que ha intervingut en el control de producció
- nom o marca distintiva d'identificació i adreça enregistrada del fabricant
- número del certificat CE de conformitat
- les dues últimes xifres de l'any en que el fabricant va posar el marcatge CE
- indicacions que permetin identificar el producte així com les seves característiques i prestacions declarades atenent a les seves especificacions tècniques
- referència a la norma harmonitzada corresponent
- designació normalitzada del ciment indicant el tipus, subtipus (segons els components principals) i classe resistent
- en el seu cas, informació addicional referent al contingut de clorurs, al límit superior de pèrdua per calcinació de cendra volant i/o additiu emprat

Sobre el mateix embalatge, el marcatge CE es pot simplificar, i inclourà com a mínim:
- el símbol normalitzat del marcatge CE
- en el seu cas, el número del certificat CE de conformitat
- nom o marca distintiva d'identificació i adreça enregistrada del fabricant
- els dos últims dígits de l'any en que el fabricant va posar el marcatge
- referència al número de la norma harmonitzada corresponent

En aquest cas, la informació complerta del marcatge o etiquetat CE haurà d'apareixer també a l'albarà o documentació que acompanya al lliurament.
A l'albarà hi han de figurar les dades següents:
- número de referència de la comanda
- nom i adreça del comprador i punt de destí del ciment
- identificació del fabricant i de l'empresa de subministrament
- designació normalitzada del ciment subministrat conforme a la instrucció RC-08
- quantitat que es subministra
- en el seu cas, referència a los dades de l'etiquetat corresponent al marcatge CE
- data de subministrament
- identificació del vehicle que el transporta

CONDICIONS DE MARCATGE I CONTROL DE LA DOCUMENTACIÓ EN CIMENTS BLANCS (BL) I CIMENTS RESISTENTS A L'AIGUA DE MAR (MR):
A l'albarà hi han de figurar les dades següents:
- número de referència de la comanda
- nom i adreça del comprador i punt de destí dels ciment
- identificació del fabricant i de l'adreça de subministrament
- designació normalitzada del ciment subministrat segons el Reial Decret 256/2016, de 10 de juny
- contrasenya del Certificat de Conformitat amb els Requisits Reglamentaris
- quantitat que es subministra

- identificació del vehicle que transporta el ciment
- en el seu cas, l'etiquetatge corresponent al marcatge CE
- En el cas de ciments envasats, aquests han de mostrar als seus envasos la següent informació:
- nom o marca identificativa i adreça complerta del fabricant i de la fàbrica
- designació normalitzada del ciment subministrat conforme la present instrucció
- contrasenya del Certificat de Conformitat amb els Requisits Reglamentaris
- dates de fabricació i d'envasat (indicant setmana i any)
- condicions específiques aplicables a la manipulació i utilització del producte

El fabricant ha de facilitar, si li demanen, les dades següents:
- Inici i final d'adormiment
- Si s'han incorporat additius, informació detallada de tots ells i dels seus efectes

OPERACIONS DE CONTROL:
La recepció del ciment haurà d'incloure al menys, dues fases obligatòries:
- Una primera fase de comprovació de la documentació
- Una segona fase d'inspecció visual del subministrament

Es pot donar una tercera fase, si el responsable de recepció ho considera oportú, de comprovació del tipus i classe de ciment i de les característiques físiques químiques i mecàniques mitjançant la realització d'assaigs d'identificació i, si es el cas, d'assaigs complementaris.
Per a la primera fase, al iniciar el subministrament el Responsable de recepció ha de comprovar que la documentació es la requerida. Aquesta documentació estarà compresa per:
- Albarà o full de subministrament.
- Etiquetatge
- Documents de conformitat, com pot ser el marcatge CE o bé la Certificació de Conformitat del Reial Decret 1313/1988
- Pel cas dels ciments no subjectes al marcatge CE, el certificat de garantia del fabricant signat.
- Si els ciments disposen de distintius de qualitat, caldrà també la documentació precisa de reconeixements del distintiu.

En la segona fase, un cop superada la fase de control documental, cal sotmetre el ciment a una inspecció visual per comprovar que no ha patit alteracions o barreges indesitjades.
La tercera fase s'activarà quan es pugui preveure possibles defectes o en el cas que el Responsable així ho estableixi per haver donat resultats no conformes en les fases anteriors o per haver detectat defectes en l'ús de ciments d'anteriors remeses.
En aquest supòsit es duran terme, abans de començar l'obra i cada 200 t de ciment de la mateixa designació i procedència durant l'execució, assaigs d'acord amb l'establer en els Annexes 5 i 6 de la RC-08.
CRITERIS DE PRESA DE MOSTRES:
Les mostres es prendran segons l'indicat en la RC-08. Per a cada lot de control sotmès a assaig s'extrauran tres mostres, una per tal de realitzar els assaigs de comprovació de la composició, l'altra per als assaigs físics, mecànics i químics i l'altra per a ser conservada preventivament.
INTERPRETACIÓ DE RESULTATS I ACTUACIONS EN CAS D'INCOMPLIMENT:
A efectes de la fase primera, no s'aprovarà l'ús de ciments els quals el etiquetatge i la documentació no es correspongui amb el ciment sol·licitat, quan la documentació no estigui completa i quan no es reuneixin tots els requisits establerts.
A efectes de la segona fase, no s'aprovarà l'ús de ciments que presentin símptomes de meteorització rellevant, que contingui cossos estranys i que no resulti homogènia en el seu aspecte o color.
A efectes de la tercera fase, no s'aprovarà l'ús de ciments que no compleixin els criteris establerts en l'apartat A5.5 de la RC-08.
Quan no es compleixi alguna de les prescripcions del ciment assajat, es repetiran els assaigs per duplicat, sobre dues mostres obtingudes de l'aplec existent a obra. S'acceptarà el lot únicament si els resultats obtinguts en les dues mostres són satisfactoris.

B0 - MATERIALS BÀSICS

B05 - AGLOMERANTS I CONGLOMERANTS

B059- - GUIX

0.- ELEMENTS QUE CONTEMPLA EL PLEC

B059-06FO.

1.- DEFINICIÓ I CONDICIONS DELS ELEMENTS
Productes en pols preparats bàsicament amb pedra de guix, i eventualment addicions per a modificar les característiques d'adormiment, resistència, adherència, retenció d'aigua, densitat o altres.
S'han contemplat els tipus de guixos següents:
- Conglomerants a base de guix
- Guix per a la construcció en general
- Guix per a aplicacions especials de construcció
- Guix per a agafar perfils i plaques de guix laminat

CARACTERÍSTIQUES GENERALS:
Ha d'estar homologat d'acord amb el RD 1312/1986 o disposar d'una certificació de conformitat a normes segons l'ordre 14/01/1991.
En el cas de que el material s'utilitzi en obra pública, l'acord de Govern de la Generalitat de Catalunya de 9 de juny de 1998, exigeix que els materials siguin de qualitat certificada o puguin acreditar un nivell de qualitat equivalent, segons les normes aplicables als estats membres de la Unió Europea o de l'Associació Europea de Lliure Canvi.
També en aquest cas, es procurarà que els esmentats materials disposin de l'etiqueta ecològica europea, regulada en el Reglament (CE) nº 66/2010 o bé altres distintius de la Comunitat Europea.
S'ha de poder utilitzar directament, pastant-los amb aigua.
No ha de tenir grumolls ni principis d'aglomeració.
GUIXOS DE CONSTRUCCIÓ I CONGLOMERANTS A BASE DE GUIX PER A CONSTRUCCIÓ:
Resistència mecànica a flexió (UNE-EN 13279-1):
- Guix de construcció d'aplicació manual de designació B1: => 1,0 N/mm2
- Guix de construcció de projecció mecànica de designació B1: => 1,0 N/mm2
- Guix especial per a la construcció de designació C6: > 1 N/mm2

Resistència mecànica a compressió (UNE-EN 13179-1):
- Guix de construcció d'aplicació manual de designació B1: > 2,0 N/mm2
- Guix de construcció de projecció mecànica de designació B1: > 2,0 N/mm2
- Guix especial per a la construcció de designació C6: > 2 N/mm2

Temps d'inici d'adormiment:
- Guix de designació B1 d'aplicació manual: > 20 minuts
- Guix de designació B1 de projecció mecànica: > 50 minuts
- Guix de designació C6: > 20 minuts

Els guixos de construcció i els conglomerants a base de guix per a la construcció s'han de designar de la següent manera:
- El tipus de guix o de conglomerant de guix segons la designació de la norma UNE-EN 13279-1
- Referència a la norma EN 13279-1
- Identificació segons la norma UNE-EN 13279-1
- Resistència a compressió

ADHESIUS A BASE DE GUIX PER A PLAQUES DE GUIX LAMINAT I TRANSFORMATS DE PLAQUES DE GUIX LAMINAT:
Els adhesius a base de guix per a la fixació de les plaques de guix laminat o els transformats de plaques de guix laminat s'han de designar de la següent manera:
- Mitjançant l'expressió "adhesivo a base de yeso para transformados de placas de yeso laminado con aislamiento térmico/acústico o placas de yeso laminado"

- Referència a la norma EN 14496
Els adhesius a base de guix per a la fixació de les plaques de guix laminat o els transformats de plaques de guix laminat han d'anar marcats de manera clara e indeleble, ja sigui sobre la pròpia placa, o bé sobre l'embalatge, l'albarà o el certificat subministrat amb el producte amb les següents indicacions:
- Referència a la norma europea EN 14496
- Nom, marca comercial o altres mitjans d'identificació del fabricant
- Data de fabricació i/o data de caducitat
- Identificació del producte segons el sistema de designació esmentat anteriorment
- Ha de portar, en lloc visible, el marcatge CE de conformitat amb el que disposa el Reial Decret 1328/1995, de 28 de juliol
2.- CONDICIONS DE SUBMINISTRAMENT I EMMAGATZEMATGE
Subministrament: en sacs, de manera que no s'alterin les seves característiques.
Emmagatzematge: En lloc sec, protegit de la intempèrie i sense contacte directe amb el terra, de manera que no s'alterin les seves condicions.
3.- UNITAT I CRITERI D'AMIDAMENT
Unitat d'amidament: la indicada a la descripció de l'element
Criteri d'amidament: quantitat necessària subministrada a l'obra
4.- NORMATIVA DE COMPLIMENT OBLIGATORI
GUIXOS DE CONSTRUCCIÓ I CONGLOMERANTS A BASE DE GUIX PER A CONSTRUCCIÓ:
UNE-EN 13279-1:2006 Yesos de construcción y conglomerantes a base de yeso para la construcción. Parte 1: Definiciones y especificaciones.
UNE-EN 13279-2:2006 Yesos de construcción y conglomerantes a base de yeso para la construcción. Parte 2: Métodos de ensayo.
ADHESIUS A BASE DE GUIX PER A PLAQUES DE GUIX LAMINAT I TRANSFORMATS DE PLAQUES DE GUIX LAMINAT:
UNE-EN 14496:2006 Adhesivos a base de yeso para transformados de placa de yeso laminado con aislante térmico/acústico y placas de yeso laminado. Definiciones, especificaciones y métodos de ensayo.
5.- CONDICIONS DE CONTROL DE RECEPCIÓ
CONDICIONS DE MARCATGE I CONTROL DE LA DOCUMENTACIÓ DEL GUIX DE CONSTRUCCIÓ:
El subministrador ha de posar a disposició de la DF en el cas que aquesta ho sol·liciti, la documentació següent, que acredita el marcatge CE, segons el sistema d'avaluació de conformitat aplicable, d'acord amb el que disposa l'apartat 7.2.1 del CTE:
- Productes per a parets, envans, sostres o revestiments per a la protecció contra el foc d'elements estructurals i/o per a compartimentació davant del foc en edificis,
- Productes per a parets, envans, sostres o revestiments per a qualsevol ús excepte per a la protecció contra el foc d'elements estructurals i/o per a compartimentació davant del foc en edificis de Prestacio o Caracteristica: Tots:
- Sistema 4: Declaració de Prestacions
- Productes per a parets, envans, sostres o revestiments per a la protecció contra el foc d'elements estructurals i/o per a compartimentació davant del foc en edificis de Prestacio o Caracteristica: Reacció al foc:
- Sistema 3: Declaració de Prestacions
El símbol normalitzat del marcatge CE (segons la directiva 93/68/CE) s'ha d'estampar sobre l'embalatge de manera visible (o si no és possible, sobre o la documentació comercial que acompanya al producte) i ha d'anar acompanyat de la següent informació com a mínim:
- Nom, logotip o adreça declarada del fabricant
- Les dues últimes xifres de l'any de la impressió del marcatge
- Referència a la norma europea EN 13279
- Descripció del producte: nom genèric, tipus, quantitat i ús previst
- Informació sobre les característiques essencials que han de declarar-se de la següent manera:
- Valors declarats, i quan procedeixi, nivell o classe
- Reacció al foc
- Aïllament directe al soroll aeri
- Resistència tèrmica
- Característiques a les que s'aplica l'opció "Prestació No Determinada" (PND)
- Com alternativa la designació normalitzada
CONDICIONS DE MARCATGE I CONTROL DE LA DOCUMENTACIÓ DEL GUIX PER A AGAFAR PLAQUES DE GUIX LAMINAT:
El subministrador ha de posar a disposició de la DF en el cas que aquesta ho sol·liciti, la documentació següent, que acredita el marcatge CE, segons el sistema d'avaluació de conformitat aplicable, d'acord amb el que disposa l'apartat 7.2.1 del CTE:
- Productes per a usos subjectes a reglamentacions sobre reacció al foc de Prestacio o Caracteristica: Adherència,
- Productes per a usos subjectes a reglamentacions sobre reacció al foc de Prestacio o Caracteristica: Reacció al foc. Productes que compleixen la Decisió de la Comissió 2003/43/CE modificada,
- Productes per a usos no subjectes a reglamentacions sobre reacció al foc de Prestacio o Caracteristica: Adherència:
- Sistema 4: Declaració de Prestacions
- Productes per a usos subjectes a reglamentacions sobre reacció al foc de Prestacio o Caracteristica: Reacció al foc:
- Sistema 3: Declaració de Prestacions
El símbol normalitzat del marcatge CE (segons la directiva 93/68/CE) s'ha d'estampar sobre l'embalatge de manera visible (o si no és possible, sobre o la documentació comercial que acompanya al producte) i ha d'anar acompanyat de la següent informació com a mínim:
- Nom, logotip o adreça declarada del fabricant
- Les dues últimes xifres de l'any de la impressió del marcatge
- Referència a la norma europea EN 14496
- Descripció del producte: nom genèric, material, dimensions i ús previst
- Informació sobre les característiques essencials que han de declarar-se de la següent manera:
- Valors declarats, i quan procedeixi, nivell o classe
- Resistència a l'esforç tallant
- Reacció al foc
- Permeabilitat al vapor d'aigua
- Resistència a flexió
- Altres valors que depenen del sistema i que ha de declarar el fabricant en la seva documentació sobre l'ús previst
- Prestació No determinada (PND) per a aquelles característiques en les que sigui aplicable
- Com alternativa la designació normalitzada
OPERACIONS DE CONTROL DEL GUIX DE CONSTRUCCIÓ:
Inspecció visual de les condicions de subministrament.
Abans de començar l'obra o si varia el subministrament es demanaran al contractista els certificats del fabricant que garanteixin el compliment del plec de condicions tècniques, incloent els resultats dels assaigs següents, realitzats per un laboratori acreditat:
- Aigua combinada: (UNE 102032)
- Sofre en % d`ions SO3: (UNE 102032)
- Contingut de sulfats de calci (UNE 102037)
- Exponent d'hidrogen pH (UNE 102032)
- Finor de molta: (UNE-EN 13279-2)
- Resistència a flexotracció: (UNE-EN 13279-2)
- Temps d'adormiment: (UNE-EN 13279-2)
- Índex de puresa: (UNE 102032)
En cas de no presentar aquests resultats, o que la DF tingui dubtes de la seva representativitat, es realitzaran aquests assaigs sobre el material rebut.
En cas de que el material disposi de la Marca AENOR, marcatge CE o altre legalment reconeguda a un país de l'UE, es pot prescindir de la presentació dels assaigs de control de recepció.
CRITERIS DE PRESA DE MOSTRA DEL GUIX DE CONSTRUCCIÓ:
La presa de mostra i els assajos han de realitzar-se segons lo establert en el capítol 3 de la norma europea UNE-EN 13279-2.
INTERPRETACIÓ DELS RESULTATS I ACTUACIONS EN CAS D'INCOMPLIMENT DEL GUIX DE CONSTRUCIÓ:
No es podran utilitzar a l'obra guixos sense el corresponent marcatge CE i el certificat de garantia del fabricant, d'acord a els assajos de tipus inicial i el control de producció realitzat a fabrica segons la norma UNE-EN 13279-1.
Quan no es compleixi alguna de les prescripcions de qualitat del guix assajat, es repetiran els assaigs per duplicat, sobre dues mostres tretes de l'aplec existent a l'obra. Si un qualsevol dels resultats no és satisfactori, es rebutjarà tot l'aplec i es faran tots els assaigs esmentats a les següents cinc partides que arribin a l'obra.

B0 - MATERIALS BÀSICS

B06 - FORMIGONS

B069- - FORMIGÓ D'ÚS NO ESTRUCTURAL

0.- ELEMENTS QUE CONTEMPLA EL PLEC

B069-2A9N,B069-2A9P,B069-I4H8.

1.- DEFINICIÓ I CONDICIONS DELS ELEMENTS
Formigons que no aporten responsabilitat estructural a la construcció, però col·laboren a millorar la durabilitat del formigó estructural (formigons de neteja) o aporten el volum necessari d'un material resistent per a conformar la geometria requerida per un fi concret.
S'han considerat els materials següents:
- Formigons de neteja, destinats a evitar la contaminació de les armadures i la dessecació del formigó estructural al procés d'abocat
- Formigó no estructural destinat a conformar volums de material resistent
CARACTERÍSTIQUES GENERALS:
Els ciments que es poden utilitzar en formigó no estructural són:
- Prefabricats no estructurals: Ciments comuns excepte CEM II/A-Q, CEM II/B-Q, CEM II/A-W, CEM II/B-W, CEM II/A-T, CEM II/B-T, CEM III/C
- Formigons de neteja i replens de rases: Ciments comuns
- Altres formigons executats a l'obra: Ciment per a usos especials ESP VI-1 i ciments comuns excepte CEM II/A-Q, CEM II/B-Q, CEM II/A-W, CEM II/B-W, CEM II/A-T, CEM II/B-T, CEM III/C
Els àrids a utilitzar poden ser sorres i graves rodades o procedents de matxuqueig, o escòries siderúrgiques adequades. S'ha de poder utilitzar fins a un 100% d'àrid gros reciclat, sempre que compleixi amb les especificacions de l'article 30.8 del CODI ESTRUCTURAL amb respecte a les condicions físico-mecàniques i als requisits químics.
S'hauran d'utilitzar additius reductors d'aigua, ja que els formigons d'ús no estructural contenen poc ciment.
Els components del formigó, la seva dosificació, el procés de fabricació i el transport han d'estar d'acord amb les prescripcions del CODI ESTRUCTURAL.
El control dels components s'ha de realitzar d'acord als àmbits 0101, 0521, 0531, 0701 i 1011.
Els formigons de neteja han de tenir una dosificació mínima de 150 kg/m3 de ciment.
La mida màxima del granulat es recomanable sigui inferior a 30 mm.
Es tipificaran de la manera següent: HL-150/C/TM, on C = consistència i TM= mida màxima del granulat.
Els formigons no estructurals han de tenir una resistència característica mínima de 15 N/mm2, i es recomanable que la mida màxima del granulat sigui inferior a 40 mm.
Es tipificaran HNE-15/C/TM, on C= consistència i TM = mida màxima del granulat.
S'ha d'utilitzar preferentment, formigó de resistència 15 N/mm2, tret que la DF indiqui el contrari.
En cap cas la proporció en pes de l'additiu no ha de superar el 5% del pes del ciment utilitzat.
Si s'utilitzen cendres volants no han de superar el 35% del pes del ciment.
Classe resistent del ciment: >= 32,5
Contingut de ciment: >= 150 kg/m3
Assentament en el con d'Abrams (UNE EN 12350-2):
Consistència seca: 0 - 2 cm
Consistència plàstica: 3-4 cm
Consistència tova: 5-9 cm
Tolerències:
- Assentament en el con d'Abrams:
Consistència seca: ± 1 cm
Consistència plàstica o tova: ± 1 cm
Tolerències respecte de la dosificació:
- Contingut de ciment, en pes: ± 3%
- Contingut de granulats, en pes: ± 3%
- Contingut d'aigua: ± 3%
- Contingut d'additius: ± 5%
- Contingut d'addicions: ± 3%
2.- CONDICIONS DE SUBMINISTRAMENT I EMMAGATZEMATGE
Subministrament: En camions formigonera.
El formigó ha d'arribar a l'obra sense alteracions en les seves característiques, formant una barreja homogènia i sense haver iniciat l'adormiment.
Queda expressament prohibit l'addició al formigó de qualsevol quantitat d'aigua o altres substàncies que puguin alterar la composició original.
Emmagatzematge: No es pot emmagatzemar.
3.- UNITAT I CRITERI D'AMIDAMENT
Unitat d'amidament: la indicada a la descripció de l'element
Criteri d'amidament: quantitat necessària subministrada a l'obra
4.- NORMATIVA DE COMPLIMENT OBLIGATORI
Real Decreto 470/2021, de 29 de junio, por el que se aprueba el Código Estructural.

B0 - MATERIALS BÀSICS

B06 - FORMIGONS

B06B- - FORMIGÓ PER A PAVIMENTS HF

0.- ELEMENTS QUE CONTEMPLA EL PLEC

B06B-12QJ.

1.- DEFINICIÓ I CONDICIONS DELS ELEMENTS
Formigó per a paviments de carreteres, elaborat en una central de barreja discontinua, que compleixi els requisits de l'article 550.4.2 del PG 3 vigent.
CONDICIONS GENERALS:
Els components del formigó, la seva dosificació, el procés de fabricació i el transport han d'estar d'acord amb les prescripcions del CODI ESTRUCTURAL i l'article 550 del PG 3/75 vigent.
La designació del formigó ha de ser: HF-n° (Resistència a la flexotracció al cap de 28 dies, UNE-EN 12390-1, UNE-EN 12390-2 i UNE-EN 12390-5).
La fabricació del formigó no es podrà iniciar fins que la DF no hagi aprovat la fórmula de treball i el corresponent tram de prova (apartat d'execució). Aquesta fórmula inclourà:
- La identificació de cada fracció d'àrid i la seva proporció ponderal en sec
- La granulometria de la mescla d'àrids per als tamisos 40 mm; 25 mm; 20 mm; 12,5 mm; 8 mm; 4 mm; 2 mm; 1 mm; 0,500 mm; 0,250 mm; 0,125 mm; i 0,063 mm UNE EN 933-2.

- La dosificació de ciment, aigua i, si és el cas de cada additiu, referides a amassada
- La resistència característica a flexotracció a 7 i a 28 dies.
- La consistència del formigó fresc, i el contingut d'aire ocluït.

El Plec de Prescripcions Tècniques Particulars fixarà els additius que puguin utilitzar-se per a obtenir la treballabilitat adequada o millorar les característiques de la mescla. El Director de les Obres establirà la necessitat d'utilitzar additius i el seu mètode d'ús d'acord amb les condicions d'execució, les característiques de l'obra i les condicions climàtiques. En qualsevol circumstància, els additius utilitzats hauran de complir les condicions establertes a l'UNE EN 934-2.
Únicament s'autoritzarà l'ús d'aquells additius que les seves característiques, i especialment el seu comportament i els efectes sobre la mescla al utilitzar-los amb les proporcions previstes, vinguin garantides pel fabricant, sent obligatori realitzar assaigs previs per a comprovar aquest comportament.
Resistència a flexotracció als 28 dies (segons UNE EN 12390-5):
- TIPUS DE FORMIGÓ RESISTENCIA (*)
- Per a formigó HF-5,0: >= 5,0 MPa
- Per a formigó HF-4,5: >= 4,5 MPa
- Per a formigó HF-4,0: >= 4,0 MPa
- Per a formigó HF-3,5: >= 3,5 MPa
- (*)Si s'utilitzen ciments per a usos especials, els valors a 28 dies es podran disminuir en un 15% si, mitjançant assaigs normals o accelerats, es comprova que compleixen a 90 dies.

Consistencia (UNE-EN 12350-2): asentament entre 1 i 6 cm
El pes total de partícules que passen pel tamís 0,125 mm UNE EN 933-2 no serà major de 450 kg/m3, inclòs el ciment. Aquest valor es podrà incrementar en 50 kg/m3 en el formigó de la capa superior dels paviments bicapa.
Els paviments bicapa han de complir les limitacions de la taula 550.4 del PG 3 vigent en referència a les partícules que passen pel tamís 0,063.
La dosificació de ciment serà >= 300 kg/m3 de formigó fresc. En cas de paviments bicapa amb eliminació del morter superficial, aquest relació serà >= 450 kg/m3.
Relació aigua/ciment: >= 0,46
Proporció d'aire ocluït (UNE-EN 12350-7): <= 6%
En zones sotmeses a nevades o gelades serà obligatòria la utilització d'un inclusor d'aire, i en aquest cas, la proporció d'aire ocluit en el formigó fresc no serà inferior al 4,5 % en volum.

2.- CONDICIONS DE SUBMINISTRAMENT I EMMAGATZEMATGE

Subministrament: En camió amb caixa llisa, amb lona per a protecció del formigó fresc. No es pot utilitzar camions formigonera.
El formigó ha d'arribar a l'obra sense alteracions en les seves característiques, formant una barreja homogènia i sense haver iniciat l'adormiment.
La descàrrega del formigó s'ha de fer des de una alçària inferior a 1,5 m, i el més a prop possible del lloc definitiu de col·locació
Queda expressament prohibit l'addició al formigó de qualsevol quantitat d'aigua o altres substàncies que puguin alterar la composició original.
Emmagatzematge: No es pot emmagatzemar.

3.- UNITAT I CRITERI D'AMIDAMENT

Unitat d'amidament: la indicada a la descripció de l'element
Criteri d'amidament: quantitat necessària subministrada a l'obra

4.- NORMATIVA DE COMPLIMENT OBLIGATORI

Orden de 6 de febrero de 1976 por la que se aprueba el Pliego de Prescripciones Técnicas Generales para Obras de Carreteras y Puentes (PG-3).
Orden FOM/2523/2014, de 12 de diciembre, por la que se actualizan determinados artículos del Pliego de Prescripciones Técnicas Generales para Obras de Carreteras y Puentes, relativos a materiales básicos, a firmes y pavimentos, y a señalización, balizamiento y sistemas de contención de vehículos (PG-3).
Real Decreto 470/2021, de 29 de junio, por el que se aprueba el Código Estructural.

5.- CONDICIONS DE CONTROL DE RECEPCIÓ

CONDICIONS DE MARCATGE I CONTROL DE LA DOCUMENTACIÓ:
El subministrador ha de lliurar amb cada càrrega un full on constin, com a mínim, les dades següents:
- Identificació del subministrador
- Número de sèrie de la fulla de subministrament
- Nom de la central de formigó
- Identificació del peticionari
- Data i hora de lliurament
- Quantitat de formigó subministrat
- Designació del formigó

Dosificació real del formigó incloent com a mínim la informació següent:
- Contingut de ciment per m3
- Relació aigua/ciment
- Tipus i contingut de ciment
- Contingut en addicions
- Contingut en additius
- Tipus d'additiu segons UNE_EN 934-2, si n'hi ha
- Identificació del ciment, additius i addicions
- Designació específica del lloc de subministrament
- Identificació del camió i de la persona que fa la descàrrega
- Hora límit d'us del formigó

El subministrador, a petició de la DF, haurà de lliurar els certificats i la documentació que reglamentàriament acrediti el marcatge CE dels productes o en el seu defecte els resultats dels assajos indicats al article 550 del PG 3 vigent.
OPERACIONS DE CONTROL:
Determinació de la fórmula de treball d'acord amb l'article 550.5.1 del PG 3 vigent.
Control dels components del formigó verificant els valors declarats al documents de marcatge CE, o en cas de materials que no tinguin obligació legal de disposar de marcatge CE, realitzant les comprovacions indicades al article 550.9 del PG 3 vigent.
Control de fabricació:
- Determinació de la granulometria de mostres de granulats (UNE-EN 933-1)
- Precisió de les bàscules de dosificació
- Aspecte del formigó a la sortida de la amassadora
- Temperatura del formigó a la sortida de la amassadora
- Contingut del aire ocluït (UNE-EN 12350-7)
- Consitencia (UNE-EN 12350-2)
- Fabricació i conservació de probetes per a control resistència

CRITERIS DE PRESA DE MOSTRES:
Els criteris de presa de mostres seran els indicats a l'article 550.9 del PG 3 vigent.
INTERPRETACIÓ DE RESULTATS I ACTUACIONS EN CAS D'INCOMPLIMENT:
Cap material es pot utilitzar a la fabricació del formigó fins que la DF doni la seva aprovació en funció dels resultats dels assajos realitzats.
El formigó que tingui un aspecte segregat o amb falta d'homogeneïtat al recobriment del granulat es rebutjarà, així com l'amassada que tingui una consistència que superi els límits establerts a la fórmula de treball.

B0 - MATERIALS BÀSICS

B06 - FORMIGONS

B06E- - FORMIGÓ ESTRUCTURAL (EHE)

0.- ELEMENTS QUE CONTEMPLA EL PLEC

B06E-11JU,B06E-12FM,B06E-11L0.

1.- DEFINICIÓ I CONDICIONS DELS ELEMENTS

Formigó amb o sense addicions (cendres volants o fum de sílice), elaborat en una central formigonera legalment autoritzada d'acord amb el títol 4t. de la llei 21/1992 de 16 de juliol d'indústria i el Real Decret 559/2010, de 7 de maig.
CARACTERÍSTIQUES DELS FORMIGONS D'ÚS ESTRUCTURAL:
Els components del formigó, la seva dosificació, el procés de fabricació i el transport han d'estar d'acord amb les prescripcions del CODI ESTRUCTURAL.
La designació del formigó fabricat en central es pot fer per propietats o per dosificació i s'expressarà, com a mínim, la següent informació:
- Consistència
- Grandària màxima del granulat
- Tipus d'ambient al que s'exposarà el formigó
- Resistència característica a compressió per als formigons designats per propietats
- Contingut de ciment expressat en kg/m3, per als formigons designats per dosificació
- La indicació de l'ús estructural que ha de tenir el formigó: en massa, armat o pretesat

La designació per propietats s'ha de fer d'acord amb el format: T-R/C/TM/A
- T: Indicatiu que serà HM per al formigó en massa, HA pel formigó armat, i HP per al formigó pretesat
- R: Resistència característica a compressió, en N/mm2 (20-25-30-35-40-45-50-55-60-70-80-90-100)
- C: Lletra indicativa del tipus de consistència: L Líquida, F fluida, B tova, P plàstica i S seca
- TM: Grandària màxima del granulat en mm.
- A: Designació de l'ambient al que s'exposarà el formigó

En els formigons designats per propietats, el subministrador ha d'establir la composició de la mescla del formigó, garantint al peticionari les característiques especificades de grandària màxima del granulat, consistència i resistència característica, així com les limitacions derivades del tipus d'ambient especificat (contingut de ciment i relació aigua/ciment).
En els formigons designats per dosificació, el peticionari es responsable de la congruència de les característiques especificades de grandària màxima del granulat, consistència i contingut en ciment per metre cúbic de formigó, i el subministrador les haurà de garantir, indicant també, la relació aigua/ciment que ha emprat.
En els formigons amb característiques especials o d'altres de les especificades a la designació, les garanties i les dades que el subministrador hagi d'aportar, s'han d'especificar abans de l'inici del subministrament.
El formigó ha de complir amb les exigències de qualitat que estableix l'article 43.2 del CODI ESTRUCTURAL.
Si el formigó està destinat a una obra amb armadures pretesades, podrà contenir cendres volants sense que aquestes excedeixin el 20% del pes del ciment, i si es tracta de fum de silici no podrà excedir el 10%
Si el formigó està destinat a obres de formigó en massa o armat, la DF pot autoritzar l'us de cendres volants o fum de silici per la seva confecció. En estructures d'edificació, si s'utilitzen cendres volants no han de superar el 35% del pes del ciment. Si s'utilitza fum de silici no ha de superar el 10% del pes del ciment. La quantitat mínima de ciment s'especifica a l'article 43.2.1 del CODI ESTRUCTURAL.
La central que subministri formigó amb cendres volants realitzarà un control sobre la producció segons l'art. 32 del CODI ESTRUCTURAL i ha de posar els resultats de l'anàlisi a l'abast de la DF, o disposarà d'un distintiu de qualitat oficialment reconegut
Les cendres volants han de complir en qualsevol cas les especificacions de la norma UNE_EN 450.
Els additius hauran de ser del tipus que estableix l'article 31.2 del CODI ESTRUCTURAL i complir l'UNE EN 934-2
En cap cas la proporció en pes de l'additiu no ha de superar el 5% del pes del ciment utilitzat.
Classificació dels formigons per la seva resistència a compressió:
- Si fck <= 50 N/mm2 , resistència standard
- Si fck > 50 N/mm2 , alta resistència

Si no es disposa més que de resultats a 28 dies d'edat, es podran admetre com a valors de resistència a j dies d'edat els valors resultants de la fórmula següent:
- fcm (t) = ßcc(t)·fcm
- ßcc = exp s [1 (28/t)1/2]

(on Fcm: Resistència mitja a compressió a 28 dies, ßcc: coeficient que depèn de l'edat del formigó, t: edat del formigó en dies, s: coeficient en funció del tipus de ciment (= 0,2 per a ciments d'alta resistència i enduriment ràpid (CEM 42,5R, CEM 52,5R), = 0,25 per a ciments normals i d'enduriment ràpid (CEM 32,5R, CEM 42,5), = 0,38 per a ciments d'enduriment lent (CEM 32,25)).
Valor mínim de la resistència:
- Formigons en massa >= 20 N/mm2
- Formigons armats o pretesats >= 25 N/mm2

Tipus de ciment:
- Formigó en massa: Ciments comuns excepte els tipus CEM II/A-Q, CEM II/B-Q, CEM II/A-W, CEM II/B-W, CEM II/A-T, CEM II/B-T i CEM III/C (UNE-EN 197-1), Ciments per a usos especials ESP VI-1 (UNE 80307).
- Formigó armat: Ciments comuns excepte els tipus CEM II/A-Q, CEM II/B-Q, CEM II/A-W, CEM II/B-W, CEM II/A-T, CEM II/B-T, CEM III/C i CEM V/B (UNE-EN 197-1).
- Formigó pretesat: Ciments comuns tipus CEM I, CEM II/A-D, CEM II/A-V, CEM II/A-P i CEM II/A-M(V,P) (UNE-EN 197-1).
- Es considera inclòs dins dels ciments comuns els ciments blancs (UNE 80305).
- Es consideren inclosos els ciments de característiques addicionals com els resistents als sulfats i/o a l'aigua de mar (UNE 80303-1 i UNE 80303-2), i els de baix calor d'hidratació (UNE-EN 14216).

Classe del ciment: 32,5 N
Densitats dels formigons:
- Formigons en massa (HM):
- 2.250 kg/m3 si fck <=40 N/mm2
- 2.300 kg/m3 si fck > 40 N/mm2
- Formigons armats i pretensats (HA-HP): 2400 kg/m3.

La quantitat mínima de ciment considerant el tipus d'exposició més favorable ha de ser (CODI ESTRUCTURAL, taula 43.2.1.a):
- Obres de formigó en massa: >= 200 kg/m3
- Obres de formigó armat: >= 250 kg/m3
- Obres de formigó pretesat: >= 275 kg/m3
- A totes les obres: <= 500 kg/m3

La relació aigua/ciment considerant el tipus d'exposició més favorable ha de ser (CODI ESTRUCTURAL, taula 43.2.1.a):
- Formigó en massa: <= 0,65
- Formigó armat: <= 0,65
- Formigó pretesat: <= 0,60

Assentament en el con d'Abrams (UNE EN 12350-2):
- Consistència seca: 0 - 2 cm
- Consistència plàstica: 3-4 cm
- Consistència tova: 5-9 cm
- Consistència fluida: 10-15 cm
- Consistència líquida: 16-20 cm

La consistència (L) líquida només es podrà aconseguir mitjançant additiu superfluidificant
Ió clor total aportat per components d'un formigó no pot superar:
- Pretensat: <= 0,2% pes de ciment
- Armat: <= 0,4% pes de ciment
- En massa amb armadura de fissuració: <= 0,4% pes de ciment

Quantitat total de fins (sedàs 0,063) al formigó, corresponents als granulats i al ciment:
- Si l'aigua és standard: < 175 kg/m3
- Si l'aigua és reciclada: < 185 kg/m3

Tolerències:
- Assentament en el con d'Abrams:
- Consistència seca: Nul
- Consistència plàstica o tova: ± 1 cm
- Consistència fluida: ± 1 cm
- Consistència líquida: ± 1 cm

FORMIGONS PER A PILOTS FORMIGONATS "IN SITU"

Tamany màxim del granulat. El més petit dels següents valors:
- <= 32 mm
- <= 1/4 separació entre barres d'acer longitudinals

Dosificacions de pastat:
- Contingut de ciment:
- Formigons abocats en sec: >= 325 kg/m3
- Formigons submergits: >= 375 kg/m3
- Relació aigua-ciment (A/C): < 0,6
- Contingut de fins d <0,125 (ciment inclòs):
- Granulat gruixut d > 8 mm: >= 400 kg/m3
- Granulat gruixut d <= 8 mm: >= 450 kg/m3

Consistència del formigó:

Assentament con d'Abrams(mm)	Condicions d'ús
130 <= H <= 180	- Formigó abocat en sec
H >= 160	- Formigó bombejat, submergit o abocat sota aigua amb tub tremie
H >= 180	- Formigó submergit, abocat sota fluid estabilitzador amb tub tremie

El formigó ha de tenir la docilitat i fluïdesa adequada, i aquests valors s'han de mantenir durant tot el procés de formigonat, per tal d'evitar embussos als tubs de formigonar.

FORMIGONS PER A PANTALLES FORMIGONADES "IN SITU"

Contingut mímin de ciment en funció de la grandària màxima del granulat:

Grandària màxima del granulat(mm)	Contingut mínim de ciment(kg)
32	350
25	370
20	385
16	400

Grandària màxima del granulat. El més petit dels següents valors:
- <= 32 mm
- <= 1/4 separació entre barres d'acer longitudinals

Dosificacions de pastat:
- Contingut de ciment en pantalles contínues de formigó armat:
- Formigons abocats en sec: >= 325 kg/m3
- Formigons submergits: >= 375 kg/m3
- Relació aigua-ciment: 0,45 < A/C < 0,6
- Contingut de fins d <=0,125 mm (ciment inclòs):
- Granulat gruixut D <= 16 mm: <= 450 kg/m3
- Granulat gruixut D > 16 mm: = 400 kg/m3
- Assentament al con d'Abrams: 160 < A < 220 mm

El formigó ha de tenir la docilitat i fluïdesa adequada, i aquests valors s'han de mantenir durant tot el procés de formigonat, per tal d'evitar embussos als tubs de formigonar.

FORMIGÓ PER A PAVIMENTS

La fabricació del formigó no es podrà iniciar fins que la DF no hagi aprovat la fórmula de treball i el corresponent tram de prova (apartat d'execució). Aquesta fórmula inclourà:
- La identificació de cada fracció d'àrid i la seva proporció ponderal en sec
- La granulometria de la mescla d'àrids per als tamisos 40 mm; 25 mm; 20 mm; 12,5 mm; 8 mm; 4 mm; 2 mm; 1 mm; 0,500 mm; 0,250 mm; 0,125 mm; i 0,063 mm UNE EN 933-2.
- La dosificació de ciment, aigua i, si és el cas de cada additiu, referides a amassada
- La resistència característica a flexotracció a 7 i a 28 dies.
- La consistència del formigó fresc, i el contingut d'aire ocluït.

El pes total de partícules que passen pel tamís 0,125 mm UNE EN 933-2 no serà major de 450 kg/m3, inclòs el ciment.
Contingut de ciment: >= 300 kg/m3
Relació aigua/ciment: <= 0,46
Assentament en el con d'Abrams (UNE 83313): 2 - 6 cm
Proporció d'aire ocluït (UNE 83315): <= 6%
En zones sotmeses a nevades o gelades serà obligatòria la utilització d'un inclusor d'aire, i en aquest cas, la proporció d'aire ocluit en el formigó fresc no serà inferior al 4,5 % en volum.
Tolerències:
- Assentament en el con d'Abrams: ± 1 cm

2.- CONDICIONS DE SUBMINISTRAMENT I EMMAGATZEMATGE
Subministrament: En camions formigonera.
El formigó ha d'arribar a l'obra sense alteracions en les seves característiques, formant una barreja homogènia i sense haver iniciat l'adormiment.
Queda expressament prohibit l'addició al formigó de qualsevol quantitat d'aigua o altres substàncies que puguin alterar la composició original.
Emmagatzematge: No es pot emmagatzemar.
3.- UNITAT I CRITERI D'AMIDAMENT
Unitat d'amidament: la indicada a la descripció de l'element
Criteri d'amidament: quantitat necessària subministrada a l'obra
4.- NORMATIVA DE COMPLIMENT OBLIGATORI
Real Decreto 470/2021, de 29 de junio, por el que se aprueba el Código Estructural.
PILOTS I PANTALLES FORMIGONADES "IN SITU"
Documento Básico de Seguridad estructural DB-SE, parte II del CTE, aprobado por el Real Decreto 314/2006.
FORMIGÓ PER A PAVIMENTS
Orden FOM/891/2004, de 1 de marzo, por la que se actualizan determinados artículos del Pliego de Prescripciones Técnicas Generales para Obras de Carreteras y Puentes, relativos a firmes y pavimentos (PG-3).

B0 - MATERIALS BÀSICS

B06 - FORMIGONS

B06F - FORMIGONS ESTRUCTURALS (CE)

B06F1- - FORMIGÓ ESTRUCTURAL EN MASSA AMB CIMENT GRIS I GRANULAT NATURAL (CE)

0.- ELEMENTS QUE CONTEMPLA EL PLEC

B06F1-I2C8,B06F1-I4HH.

1.- DEFINICIÓ I CONDICIONS DELS ELEMENTS
Formigó amb o sense addicions (cendres volants o fum de sílice), elaborat en una central formigonera legalment autoritzada d'acord amb el títol 4t. de la llei 21/1992 de 16 de juliol d'indústria i el Real Decret 559/2010, de 7 de maig.
CARACTERÍSTIQUES DELS FORMIGONS D'ÚS ESTRUCTURAL:
Els components del formigó, la seva dosificació, el procés de fabricació i el transport han d'estar d'acord amb les prescripcions del CODI ESTRUCTURAL.
La designació del formigó fabricat en central es pot fer per propietats o per dosificació i s'expressarà, com a mínim, la següent informació:
- Consistència
- Grandària màxima del granulat
- Tipus d'ambient al que s'exposarà el formigó
- Resistència característica a compressió per als formigons designats per propietats
- Contingut de ciment expressat en kg/m3, per als formigons designats per dosificació
- La indicació de l'ús estructural que ha de tenir el formigó: en massa, armat o pretesat

La designació per propietats s'ha de fer d'acord amb el format: T-R/C/TM/A
- T: Indicatiu que serà HM per al formigó en massa, HA pel formigó armat, i HP per al formigó pretesat
- R: Resistència característica a compressió, en N/mm2 (20-25-30-35-40-45-50-55-60-70-80-90-100)
- C: Lletra indicativa del tipus de consistència: L Líquida, F fluida, B tova, P plàstica i S seca
- TM: Grandària màxima del granulat en mm.
- A: Designació de l'ambient al que s'exposarà el formigó

En els formigons designats per propietats, el subministrador ha d'establir la composició de la mescla del formigó, garantint al peticionari les característiques especificades de grandària màxima del granulat, consistència i resistència característica, així com les limitacions derivades del tipus d'ambient especificat (contingut de ciment i relació aigua/ciment).
En els formigons designats per dosificació, el peticionari es responsable de la congruència de les característiques especificades de grandària màxima del granulat, consistència i contingut en ciment per metre cúbic de formigó, i el subministrador les haurà de garantir, indicant també, la relació aigua/ciment que ha emprat.
En els formigons amb característiques especials o d'altres de les especificades a la designació, les garanties i les dades que el subministrador hagi d'aportar, s'han d'especificar abans de l'inici del subministrament.
El formigó ha de complir amb les exigències de qualitat que estableix l'article 43.2 del CODI ESTRUCTURAL.
Si el formigó està destinat a una obra amb armadures pretesades, podrà contenir cendres volants sense que aquestes excedeixin el 20% del pes del ciment, i si es tracta de fum de silici no podrà excedir el 10%
Si el formigó està destinat a obres de formigó en massa o armat, la DF pot autoritzar l'us de cendres volants o fum de silici per la seva confecció. En estructures d'edificació, si s'utilitzen cendres volants no han de superar el 35% del pes del ciment. Si s'utilitza fum de silici no ha de superar el 10% del pes del ciment. La quantitat mínima de ciment s'especifica a l'article 43.2.1 del CODI ESTRUCTURAL.
La central que subministri formigó amb cendres volants realitzarà un control sobre la producció segons l'art. 32 del CODI ESTRUCTURAL i ha de posar els resultats de l'anàlisi a l'abast de la DF, o disposarà d'un distintiu de qualitat oficialment reconegut
Les cendres volants han de complir en qualsevol cas les especificacions de la norma UNE_EN 450.
Els additius hauran de ser del tipus que estableix l'article 31.2 del CODI ESTRUCTURAL i complir l'UNE EN 934-2
En cap cas la proporció en pes de l'additiu no ha de superar el 5% del pes del ciment utilitzat.
Classificació dels formigons per la seva resistència a compressió:
- Si fck <= 50 N/mm2 , resistència standard
- Si fck > 50 N/mm2 , alta resistència

Valor mínim de la resistència:
- Formigons en massa >= 20 N/mm2
- Formigons armats o pretesats >= 25 N/mm2

Tipus de ciment:
- Formigó en massa: Ciments comuns excepte els tipus CEM II/A-Q, CEM II/B-Q, CEM II/A-W, CEM II/B-W, CEM II/A-T, CEM II/B-T i CEM III/C (UNE-EN 197-1), Ciments per a usos especials ESP VI-1 (UNE 80307).
- Formigó armat: Ciments comuns excepte els tipus CEM II/A-Q, CEM II/B-Q, CEM II/A-W, CEM II/B-W, CEM II/A-T, CEM II/B-T, CEM III/C i CEM V/B (UNE-EN 197-1).
- Formigó pretesat: Ciments comuns tipus CEM I, CEM II/A-D, CEM II/A-V, CEM II/A-P i CEM II/A-M(V,P) (UNE-EN 197-1).
- Es considera inclòs dins dels ciments comuns els ciments blancs (UNE 80305).
- Es consideren inclosos els ciments de característiques addicionals com els resistents als sulfats i/o a l'aigua de mar (UNE 80303-1 i UNE 80303-2), i els de baix calor d'hidratació (UNE-EN 14216).

Classe del ciment: 32,5 N
Densitats dels formigons:
- Formigons en massa (HM):
- 2.250 kg/m3 si fck <=40 N/mm2
- 2.300 kg/m3 si fck > 40 N/mm2

Formigons armats i pretensats (HA-HP): 2400 kg/m3
El contingut mínim de ciment ha d'estar d'acord amb les prescripcions del CODI ESTRUCTURAL, en funció de la classe d'exposició (taula 43.2.1.a). La quantitat mínima de ciment considerant el tipus d'exposició més favorable ha de ser:
- Obres de formigó en massa: >= 200 kg/m3
- Obres de formigó armat: >= 250 kg/m3
- Obres de formigó pretesat: >= 275 kg/m3
- A totes les obres: <= 500 kg/m3

La relació aigua/ciment ha d'estar d'acord amb les prescripcions del CODI ESTRUCTURAL, en funció de la classe d'exposició (taula 43.2.1.a).
La relació aigua/ciment considerant el tipus d'exposició més favorable ha de ser:
- Formigó en massa: <= 0,65
- Formigó armat: <= 0,65
- Formigó pretesat: <= 0,60

Assentament en el con d'Abrams (UNE EN 12350-2):
- Consistència seca: 0 - 20 mm
- Consistència plàstica: 30 - 40 mm
- Consistència tova: 50 - 90 mm
- Consistència fluida: 100-150 mm
- Consistència líquida: 160-200 mm

La consistència (L) líquida només es podrà aconseguir mitjançant additiu superfluidificant
Ió clor total aportat per components d'un formigó no pot superar:
- Pretensat: <= 0,2% pes de ciment
- Armat: <= 0,4% pes de ciment
- En massa amb armadura de fissuració: <= 0,4% pes de ciment

Quantitat total de fins (sedàs 0,063) al formigó, corresponents als granulats i al ciment:
- Si l'aigua és standard: < 200 kg/m3
- Si l'aigua és reciclada: < 210 kg/m3
- Tolerències:
- Assentament en el con d'Abrams:
- Consistència seca: ± 1 cm
- Consistència plàstica: ± 1 cm
- Consistència tova: ± 1 cm
- Consistència fluida: ± 1 cm
- Consistència líquida: ± 1 cm

FORMIGONS PER A PILOTS FORMIGONATS "IN SITU"
Tamany màxim del granulat. El més petit dels següents valors:
- <= 32 mm
- <= 1/4 separació entre barres d'acer longitudinals

Dosificacions de pastat:
- Contingut de ciment:
- Formigons abocats en sec: >= 325 kg/m3

- Formigons submergits: >= 375 kg/m3
- Relació aigua-ciment (A/C): < 0,6
- Contingut de fins d <0,125 (ciment inclòs):
- Granulat gruixut d > 8 mm: >= 400 kg/m3
- Granulat gruixut d <= 8 mm: >= 450 kg/m3

Consistència del formigó:

Assentament con d'Abrams(mm)	Condicions d'ús
130 <= H <= 180	- Formigó abocat en sec
H >= 160	- Formigó bombejat, submergit o abocat sota aigua amb tub tremie
H >= 180	- Formigó submergit, abocat sota fluid estabilitzador amb tub tremie

El formigó ha de tenir la docilitat i fluïdesa adequada, i aquests valors s'han de mantenir durant tot el procés de formigonat, per tal d'evitar embussos als tubs de formigonar.

FORMIGONS PER A PANTALLES FORMIGONADES "IN SITU"

Contingut mímin de ciment en funció de la grandària màxima del granulat:

Grandària màxima del granulat(mm)	Contingut mínim de ciment(kg)
32	350
25	370
20	385
16	400

Grandària màxima del granulat. El més petit dels següents valors:
- <= 32 mm
- <= 1/4 separació entre barres d'acer longitudinals

Dosificacions de pastat:
- Contingut de ciment en pantalles contínues de formigó armat:
- Formigons abocats en sec: >= 325 kg/m3
- Formigons submergits: >= 375 kg/m3
- Relació aigua-ciment: 0,45 < A/C < 0,6
- Contingut de fins d <=0,125 mm (ciment inclòs):
- Granulat gruixut D <= 16 mm: <= 450 kg/m3
- Granulat gruixut D > 16 mm: = 400 kg/m3
- Assentament al con d'Abrams: 160 < A < 220 mm

El formigó ha de tenir la docilitat i fluïdesa adequada, i aquests valors s'han de mantenir durant tot el procés de formigonat, per tal d'evitar embussos als tubs de formigonar.

FORMIGÓ PER A PAVIMENTS

La fabricació del formigó no es podrà iniciar fins que la DF no hagi aprovat la fórmula de treball i el corresponent tram de prova (apartat d'execució). Aquesta fórmula inclourà:
- La identificació de cada fracció d'àrid i la seva proporció ponderal en sec
- La granulometria de la mescla d'àrids per als tamisos 40 mm; 25 mm; 20 mm; 12,5 mm; 8 mm; 4 mm; 2 mm; 1 mm; 0,500 mm; 0,250 mm; 0,125 mm; i 0,063 mm UNE EN 933-2.
- La dosificació de ciment, aigua i, si és el cas de cada additiu, referides a amassada
- La resistència característica a flexotracció a 7 i a 28 dies.
- La consistència del formigó fresc, i el contingut d'aire ocluït.

El pes total de partícules que passen pel tamís 0,125 mm UNE EN 933-2 no serà major de 450 kg/m3, inclòs el ciment.
Contingut de ciment: >= 300 kg/m3
Relació aigua/ciment: <= 0,46
Assentament en el con d'Abrams (UNE 83313): 2 - 6 cm
Proporció d'aire ocluït (UNE 83315): <= 6%
En zones sotmeses a nevades o gelades serà obligatòria la utilització d'un inclusor d'aire, i en aquest cas, la proporció d'aire ocluit en el formigó fresc no serà inferior al 4,5 % en volum.
Toleràncies:
Assentament en el con d'Abrams: ± 1 cm

2.- CONDICIONS DE SUBMINISTRAMENT I EMMAGATZEMATGE

Subministrament: En camions formigonera.
Queda expressament prohibit l'addició al formigó de qualsevol quantitat d'aigua o altres substàncies que puguin alterar la composició original.
Emmagatzematge: No es pot emmagatzemar.

3.- UNITAT I CRITERI D'AMIDAMENT

Unitat d'amidament: la indicada a la descripció de l'element
Criteri d'amidament: quantitat necessària subministrada a l'obra

4.- NORMATIVA DE COMPLIMENT OBLIGATORI

Real Decreto 470/2021, de 29 de junio, por el que se aprueba el Código Estructural.

B0 - MATERIALS BÀSICS

B06 - FORMIGONS

B06F - FORMIGONS ESTRUCTURALS (CE)

B06F2- - FORMIGÓ ESTRUCTURAL PER ARMAR AMB CIMENT GRIS I GRANULAT NATURAL (CE)

0.- ELEMENTS QUE CONTEMPLA EL PLEC

B06F2-LYLI,B06F2-LNL3,B06F2-LVFA,B06F2-I1VJ,B06F2-IINI,B06F2-I1VM,B06F2-I309,B06F2-I3FH,B06F2-I05Y,B06F2-I1I5.

1.- DEFINICIÓ I CONDICIONS DELS ELEMENTS

Formigó amb o sense addicions (cendres volants o fum de sílice), elaborat en una central formigonera legalment autoritzada d'acord amb el títol 4t. de la llei 21/1992 de 16 de juliol d'indústria i el Real Decret 559/2010, de 7 de maig.
CARACTERÍSTIQUES DELS FORMIGONS D'ÚS ESTRUCTURAL:
Els components del formigó, la seva dosificació, el procés de fabricació i el transport han d'estar d'acord amb les prescripcions del CODI ESTRUCTURAL.
La designació del formigó fabricat en central es pot fer per propietats o per dosificació i s'expressarà, com a mínim, la següent informació:
- Consistència

- Grandària màxima del granulat
- Tipus d'ambient al que s'exposarà el formigó
- Resistència característica a compressió per als formigons designats per propietats
- Contingut de ciment expressat en kg/m3, per als formigons designats per dosificació
- La indicació de l'ús estructural que ha de tenir el formigó: en massa, armat o pretesat

La designació per propietats s'ha de fer d'acord amb el format: T-R/C/TM/A
- T: Indicatiu que serà HM per al formigó en massa, HA pel formigó armat, i HP per al formigó pretesat
- R: Resistència característica a compressió, en N/mm2 (20-25-30-35-40-45-50-55-60-70-80-90-100)
- C: Lletra indicativa del tipus de consistència: L Líquida, F fluida, B tova, P plàstica i S seca
- TM: Grandària màxima del granulat en mm.
- A: Designació de l'ambient al que s'exposarà el formigó

En els formigons designats per propietats, el subministrador ha d'establir la composició de la mescla del formigó, garantint al peticionari les característiques especificades de grandària màxima del granulat, consistència i resistència característica, així com les limitacions derivades del tipus d'ambient especificat (contingut de ciment i relació aigua/ciment).
En els formigons designats per dosificació, el peticionari es responsable de la congruència de les característiques especificades de grandària màxima del granulat, consistència i contingut en ciment per metre cúbic de formigó, i el subministrador les haurà de garantir, indicant també, la relació aigua/ciment que ha emprat.
En els formigons amb característiques especials o d'altres de les especificades a la designació, les garanties i les dades que el subministrador hagi d'aportar, s'han d'especificar abans de l'inici del subministrament.
El formigó ha de complir amb les exigències de qualitat que estableix l'article 43.2 del CODI ESTRUCTURAL.
Si el formigó està destinat a una obra amb armadures pretesades, podrà contenir cendres volants sense que aquestes excedeixin el 20% del pes del ciment, i si es tracta de fum de silici no podrà excedir el 10%
Si el formigó està destinat a obres de formigó en massa o armat, la DF pot autoritzar l'us de cendres volants o fum de silici per la seva confecció. En estructures d'edificació, si s'utilitzen cendres volants no han de superar el 35% del pes del ciment. Si s'utilitza fum de silici no ha de superar el 10% del pes del ciment. La quantitat mínima de ciment s'especifica a l'article 43.2.1 del CODI ESTRUCTURAL.
La central que subministri formigó amb cendres volants realitzarà un control sobre la producció segons l'art. 32 del CODI ESTRUCTURAL i ha de posar els resultats de l'anàlisi a l'abast de la DF, o disposarà d'un distintiu de qualitat oficialment reconegut
Les cendres volants han de complir en qualsevol cas les especificacions de la norma UNE_EN 450.
Els additius hauran de ser del tipus que estableix l'article 31.2 del CODI ESTRUCTURAL i complir l'UNE EN 934-2
En cap cas la proporció en pes de l'additiu no ha de superar el 5% del pes del ciment utilitzat.
Classificació dels formigons per la seva resistència a compressió:
- Si fck <= 50 N/mm2 , resistència standard
- Si fck > 50 N/mm2 , alta resistència

Valor mínim de la resistència:
- Formigons en massa >= 20 N/mm2
- Formigons armats o pretesats >= 25 N/mm2

Tipus de ciment:
- Formigó en massa: Ciments comuns excepte els tipus CEM II/A-Q, CEM II/B-Q, CEM II/A-W, CEM II/B-W, CEM II/A-T, CEM II/B-T i CEM III/C (UNE-EN 197-1), Ciments per a usos especials ESP VI-1 (UNE 80307).
- Formigó armat: Ciments comuns excepte els tipus CEM II/A-Q, CEM II/B-Q, CEM II/A-W, CEM II/B-W, CEM II/A-T, CEM II/B-T, CEM III/C i CEM V/B (UNE-EN 197-1).
- Formigó pretesat: Ciments comuns tipus CEM I, CEM II/A-D, CEM II/A-V, CEM II/A-P i CEM II/A-M(V,P) (UNE-EN 197-1).
- Es considera inclòs dins dels ciments comuns els ciments blancs (UNE 80305).
- Es consideren inclosos els ciments de característiques addicionals com els resistents als sulfats i/o a l'aigua de mar (UNE 80303-1 i UNE 80303-2), i els de baix calor d'hidratació (UNE-EN 14216).

Classe del ciment: 32,5 N
Densitats dels formigons:
- Formigons en massa (HM):
- 2.250 kg/m3 si fck <=40 N/mm2
- 2.300 kg/m3 si fck > 40 N/mm2

Formigons armats i pretensats (HA-HP): 2400 kg/m3
El contingut mínim de ciment ha d'estar d'acord amb les prescripcions del CODI ESTRUCTURAL, en funció de la classe d'exposició (taula 43.2.1.a). La quantitat mínima de ciment considerant el tipus d'exposició més favorable ha de ser:
- Obres de formigó en massa: >= 200 kg/m3
- Obres de formigó armat: >= 250 kg/m3
- Obres de formigó pretesat: >= 275 kg/m3
- A totes les obres: <= 500 kg/m3

La relació aigua/ciment ha d'estar d'acord amb les prescripcions del CODI ESTRUCTURAL, en funció de la classe d'exposició (taula 43.2.1.a).
La relació aigua/ciment considerant el tipus d'exposició més favorable ha de ser:
- Formigó en massa: <= 0,65
- Formigó armat: <= 0,65
- Formigó pretesat: <= 0,60

Assentament en el con d'Abrams (UNE EN 12350-2):
- Consistència seca: 0 - 20 mm
- Consistència plàstica: 30 - 40 mm
- Consistència tova: 50 - 90 mm
- Consistència fluida: 100-150 mm
- Consistència líquida: 160-200 mm

La consistència (L) líquida només es podrà aconseguir mitjançant additiu superfluidificant
Ió clor total aportat per components d'un formigó no pot superar:
- Pretensat: <= 0,2% pes de ciment
- Armat: <= 0,4% pes de ciment
- En massa amb armadura de fissuració: <= 0,4% pes de ciment

Quantitat total de fins (sedàs 0,063) al formigó, corresponents als granulats i al ciment:
- Si l'aigua és standard: < 200 kg/m3
- Si l'aigua és reciclada: < 210 kg/m3
- Toleràncies:
- Assentament en el con d'Abrams:
- Consistència seca: ± 1 cm
- Consistència plàstica: ± 1 cm
- Consistència tova: ± 1 cm
- Consistència fluida: ± 1 cm
- Consistència líquida: ± 1 cm

FORMIGONS PER A PILOTS FORMIGONATS "IN SITU"

Tamany màxim del granulat. El més petit dels següents valors:
- <= 32 mm
- <= 1/4 separació entre barres d'acer longitudinals

Dosificacions de pastat:
- Contingut de ciment:
- Formigons abocats en sec: >= 325 kg/m3
- Formigons submergits: >= 375 kg/m3
- Relació aigua-ciment (A/C): < 0,6
- Contingut de fins d <0,125 (ciment inclòs):
- Granulat gruixut d > 8 mm: >= 400 kg/m3
- Granulat gruixut d <= 8 mm: >= 450 kg/m3

Consistència del formigó:

Assentament con d'Abrams(mm)	Condicions d'ús
130 <= H <= 180	- Formigó abocat en sec
H >= 160	- Formigó bombejat, submergit o abocat sota aigua amb tub tremie

H >= 180	- Formigó submergit, abocat sota fluid estabilitzador amb tub tremie

El formigó ha de tenir la docilitat i fluïdesa adequada, i aquests valors s'han de mantenir durant tot el procés de formigonat, per tal d'evitar embussos als tubs de formigonar.
FORMIGONS PER A PANTALLES FORMIGONADES "IN SITU"
Contingut mímin de ciment en funció de la grandària màxima del granulat:

Grandària màxima del granulat(mm)	Contingut mínim de ciment(kg)
32	350
25	370
20	385
16	400

Grandària màxima del granulat. El més petit dels següents valors:
- <= 32 mm
- <= 1/4 separació entre barres d'acer longitudinals

Dosificacions de pastat:
- Contingut de ciment en pantalles contínues de formigó armat:
- Formigons abocats en sec: >= 325 kg/m3
- Formigons submergits: >= 375 kg/m3
- Relació aigua-ciment: 0,45 < A/C < 0,6
- Contingut de fins d <=0,125 mm (ciment inclòs):
- Granulat gruixut D <= 16 mm: <= 450 kg/m3
- Granulat gruixut D > 16 mm: = 400 kg/m3
- Assentament al con d'Abrams: 160 < A < 220 mm

El formigó ha de tenir la docilitat i fluïdesa adequada, i aquests valors s'han de mantenir durant tot el procés de formigonat, per tal d'evitar embussos als tubs de formigonar.
FORMIGÓ PER A PAVIMENTS
La fabricació del formigó no es podrà iniciar fins que la DF no hagi aprovat la fórmula de treball i el corresponent tram de prova (apartat d'execució). Aquesta fórmula inclourà:
- La identificació de cada fracció d'àrid i la seva proporció ponderal en sec
- La granulometria de la mescla d'àrids per als tamisos 40 mm; 25 mm; 20 mm; 12,5 mm; 8 mm; 4 mm; 2 mm; 1 mm; 0,500 mm; 0,250 mm; 0,125 mm; i 0,063 mm UNE EN 933-2.
- La dosificació de ciment, aigua i, si és el cas de cada additiu, referides a amassada
- La resistència característica a flexotracció a 7 i a 28 dies.
- La consistència del formigó fresc, i el contingut d'aire ocluït.

El pes total de partícules que passen pel tamís 0,125 mm UNE EN 933-2 no serà major de 450 kg/m3, inclòs el ciment.
Contingut de ciment: >= 300 kg/m3
Relació aigua/ciment: <= 0,46
Assentament en el con d'Abrams (UNE 83313): 2 - 6 cm
Proporció d'aire ocluït (UNE 83315): <= 6%
En zones sotmeses a nevades o gelades serà obligatòria la utilització d'un inclusor d'aire, i en aquest cas, la proporció d'aire ocluit en el formigó fresc no serà inferior al 4,5 % en volum.
Toleràncies:
Assentament en el con d'Abrams: ± 1 cm
2.- CONDICIONS DE SUBMINISTRAMENT I EMMAGATZEMATGE
Subministrament: En camions formigonera.
Queda expressament prohibit l'addició al formigó de qualsevol quantitat d'aigua o altres substàncies que puguin alterar la composició original.
Emmagatzematge: No es pot emmagatzemar.
3.- UNITAT I CRITERI D'AMIDAMENT
Unitat d'amidament: la indicada a la descripció de l'element
Criteri d'amidament: quantitat necessària subministrada a l'obra
4.- NORMATIVA DE COMPLIMENT OBLIGATORI
Real Decreto 470/2021, de 29 de junio, por el que se aprueba el Código Estructural.

B0 - MATERIALS BÀSICS

B06 - FORMIGONS

B06F - FORMIGONS ESTRUCTURALS (CE)

B06F3- - FORMIGÓ ESTRUCTURAL PER PRETESAR AMB CIMENT GRIS I GRANULAT NATURAL (CE)

0.- ELEMENTS QUE CONTEMPLA EL PLEC

B06F3-T3TH.

1.- DEFINICIÓ I CONDICIONS DELS ELEMENTS
Formigó amb o sense addicions (cendres volants o fum de sílice), elaborat en una central formigonera legalment autoritzada d'acord amb el títol 4t. de la llei 21/1992 de 16 de juliol d'indústria i el Real Decret 559/2010, de 7 de maig.
CARACTERÍSTIQUES DELS FORMIGONS D'ÚS ESTRUCTURAL:
Els components del formigó, la seva dosificació, el procés de fabricació i el transport han d'estar d'acord amb les prescripcions del CODI ESTRUCTURAL.
La designació del formigó fabricat en central es pot fer per propietats o per dosificació i s'expressarà, com a mínim, la següent informació:
- Consistència
- Grandària màxima del granulat
- Tipus d'ambient al que s'exposarà el formigó
- Resistència característica a compressió per als formigons designats per propietats
- Contingut de ciment expressat en kg/m3, per als formigons designats per dosificació
- La indicació de l'ús estructural que ha de tenir el formigó: en massa, armat o pretesat

La designació per propietats s'ha de fer d'acord amb el format: T-R/C/TM/A
- T: Indicatiu que serà HM per al formigó en massa, HA pel formigó armat, i HP per al formigó pretesat
- R: Resistència característica a compressió, en N/mm2 (20-25-30-35-40-45-50-55-60-70-80-90-100)
- C: Lletra indicativa del tipus de consistència: L Líquida, F fluida, B tova, P plàstica i S seca
- TM: Grandària màxima del granulat en mm.
- A: Designació de l'ambient al que s'exposarà el formigó

En els formigons designats per propietats, el subministrador ha d'establir la composició de la mescla del formigó, garantint al peticionari les característiques especificades de grandària màxima del granulat, consistència i resistència característica, així com les limitacions

derivades del tipus d'ambient especificat (contingut de ciment i relació aigua/ciment).
En els formigons designats per dosificació, el peticionari es responsable de la congruència de les característiques especificades de grandària màxima del granulat, consistència i contingut en ciment per metre cúbic de formigó, i el subministrador les haurà de garantir, indicant també, la relació aigua/ciment que ha emprat.
En els formigons amb característiques especials o d'altres de les especificades a la designació, les garanties i les dades que el subministrador hagi d'aportar, s'han d'especificar abans de l'inici del subministrament.
El formigó ha de complir amb les exigències de qualitat que estableix l'article 43.2 del CODI ESTRUCTURAL.
Si el formigó està destinat a una obra amb armadures pretesades, podrà contenir cendres volants sense que aquestes excedeixin el 20% del pes del ciment, i si es tracta de fum de silici no podrà excedir el 10%
Si el formigó està destinat a obres de formigó en massa o armat, la DF pot autoritzar l'us de cendres volants o fum de silici per la seva confecció. En estructures d'edificació, si s'utilitzen cendres volants no han de superar el 35% del pes del ciment. Si s'utilitza fum de silici no ha de superar el 10% del pes del ciment. La quantitat mínima de ciment s'especifica a l'article 43.2.1 del CODI ESTRUCTURAL.
La central que subministri formigó amb cendres volants realitzarà un control sobre la producció segons l'art. 32 del CODI ESTRUCTURAL i ha de posar els resultats de l'anàlisi a l'abast de la DF, o disposarà d'un distintiu de qualitat oficialment reconegut
Les cendres volants han de complir en qualsevol cas les especificacions de la norma UNE_EN 450.
Els additius hauran de ser del tipus que estableix l'article 31.2 del CODI ESTRUCTURAL I complir l'UNE EN 934-2
En cap cas la proporció en pes de l'additiu no ha de superar el 5% del pes del ciment utilitzat.
Classificació dels formigons per la seva resistència a compressió:
- Si fck <= 50 N/mm2 , resistència standard
- Si fck > 50 N/mm2 , alta resistència

Valor mínim de la resistència:
- Formigons en massa >= 20 N/mm2
- Formigons armats o pretesats >= 25 N/mm2

Tipus de ciment:
- Formigó en massa: Ciments comuns excepte els tipus CEM II/A-Q, CEM II/B-Q, CEM II/A-W, CEM II/B-W, CEM II/A-T, CEM II/B-T i CEM III/C (UNE-EN 197-1), Ciments per a usos especials ESP VI-1 (UNE 80307).
- Formigó armat: Ciments comuns excepte els tipus CEM II/A-Q, CEM II/B-Q, CEM II/A-W, CEM II/B-W, CEM II/A-T, CEM II/B-T, CEM III/C i CEM V/B (UNE-EN 197-1).
- Formigó pretesat: Ciments comuns tipus CEM I, CEM II/A-D, CEM II/A-V, CEM II/A-P i CEM II/A-M(V,P) (UNE-EN 197-1).
- Es considera inclòs dins dels ciments comuns els ciments blancs (UNE 80305).
- Es consideren inclosos els ciments de característiques addicionals com els resistents als sulfats i/o a l'aigua de mar (UNE 80303-1 i UNE 80303-2), i els de baix calor d'hidratació (UNE-EN 14216).

Classe del ciment: 32,5 N
Densitats dels formigons:
- Formigons en massa (HM):
- 2.250 kg/m3 si fck <=40 N/mm2
- 2.300 kg/m3 si fck > 40 N/mm2

Formigons armats i pretensats (HA-HP): 2400 kg/m3
El contingut mínim de ciment ha d'estar d'acord amb les prescripcions del CODI ESTRUCTURAL, en funció de la classe d'exposició (taula 43.2.1.a). La quantitat mínima de ciment considerant el tipus d'exposició més favorable ha de ser:
- Obres de formigó en massa: >= 200 kg/m3
- Obres de formigó armat: >= 250 kg/m3
- Obres de formigó pretesat: >= 275 kg/m3
- A totes les obres: <= 500 kg/m3

La relació aigua/ciment ha d'estar d'acord amb les prescripcions del CODI ESTRUCTURAL, en funció de la classe d'exposició (taula 43.2.1.a).
La relació aigua/ciment considerant el tipus d'exposició més favorable ha de ser:
- Formigó en massa: <= 0,65
- Formigó armat: <= 0,65
- Formigó pretesat: <= 0,60

Assentament en el con d'Abrams (UNE EN 12350-2):
- Consistència seca: 0 - 20 mm
- Consistència plàstica: 30 - 40 mm
- Consistència tova: 50 - 90 mm
- Consistència fluida: 100-150 mm
- Consistència líquida: 160-200 mm

La consistència (L) líquida només es podrà aconseguir mitjançant additiu superfluidificant
Ió clor total aportat per components d'un formigó no pot superar:
- Pretensat: <= 0,2% pes de ciment
- Armat: <= 0,4% pes de ciment
- En massa amb armadura de fissuració: <= 0,4% pes de ciment

Quantitat total de fins (sedàs 0,063) al formigó, corresponents als granulats i al ciment:
- Si l'aigua és standard: < 200 kg/m3
- Si l'aigua és reciclada: < 210 kg/m3
- Toleràncies:
- Assentament en el con d'Abrams:
- Consistència seca: ± 1 cm
- Consistència plàstica: ± 1 cm
- Consistència tova: ± 1 cm
- Consistència fluida: ± 1 cm
- Consistència líquida: ± 1 cm

FORMIGONS PER A PILOTS FORMIGONATS "IN SITU"
Tamany màxim del granulat. El més petit dels següents valors:
- <= 32 mm
- <= 1/4 separació entre barres d'acer longitudinals

Dosificacions de pastat:
- Contingut de ciment:
- Formigons abocats en sec: >= 325 kg/m3
- Formigons submergits: >= 375 kg/m3
- Relació aigua-ciment (A/C): < 0,6
- Contingut de fins d <0,125 (ciment inclòs):
- Granulat gruixut d > 8 mm: >= 400 kg/m3
- Granulat gruixut d <= 8 mm: >= 450 kg/m3

Consistència del formigó:

Assentament con d'Abrams(mm)	Condicions d'ús
130 <= H <= 180	- Formigó abocat en sec
H >= 160	- Formigó bombejat, submergit o abocat sota aigua amb tub tremie
H >= 180	- Formigó submergit, abocat sota fluid estabilitzador amb tub tremie

El formigó ha de tenir la docilitat i fluïdesa adequada, i aquests valors s'han de mantenir durant tot el procés de formigonat, per tal d'evitar embussos als tubs de formigonar.
FORMIGONS PER A PANTALLES FORMIGONADES "IN SITU"
Contingut mímin de ciment en funció de la grandària màxima del granulat:

Grandària màxima del granulat(mm)	Contingut mínim de ciment(kg)
32	350

```
¦      25      ¦    370    ¦
¦      20      ¦    385    ¦
¦      16      ¦    400    ¦
+--------------------------+
```

Grandària màxima del granulat. El més petit dels següents valors:
- <= 32 mm
- <= 1/4 separació entre barres d'acer longitudinals

Dosificacions de pastat:
- Contingut de ciment en pantalles contínues de formigó armat:
- Formigons abocats en sec: >= 325 kg/m3
- Formigons submergits: >= 375 kg/m3
- Relació aigua-ciment: 0,45 < A/C < 0,6
- Contingut de fins d <=0,125 mm (ciment inclòs):
- Granulat gruixut D <= 16 mm: <= 450 kg/m3
- Granulat gruixut D > 16 mm: = 400 kg/m3
- Assentament al con d'Abrams: 160 < A < 220 mm

El formigó ha de tenir la docilitat i fluïdesa adequada, i aquests valors s'han de mantenir durant tot el procés de formigonat, per tal d'evitar embussos als tubs de formigonar.

FORMIGÓ PER A PAVIMENTS

La fabricació del formigó no es podrà iniciar fins que la DF no hagi aprovat la fórmula de treball i el corresponent tram de prova (apartat d'execució). Aquesta fórmula inclourà:
- La identificació de cada fracció d'àrid i la seva proporció ponderal en sec
- La granulometria de la mescla d'àrids per als tamisos 40 mm; 25 mm; 20 mm; 12,5 mm; 8 mm; 4 mm; 2 mm; 1 mm; 0,500 mm; 0,250 mm; 0,125 mm; i 0,063 mm UNE EN 933-2.
- La dosificació de ciment, aigua i, si és el cas de cada additiu, referides a amassada
- La resistència característica a flexotracció a 7 i a 28 dies.
- La consistència del formigó fresc, i el contingut d'aire ocluït.

El pes total de partícules que passen pel tamís 0,125 mm UNE EN 933-2 no serà major de 450 kg/m3, inclòs el ciment.
Contingut de ciment: >= 300 kg/m3
Relació aigua/ciment: <= 0,46
Assentament en el con d'Abrams (UNE 83313): 2 - 6 cm
Proporció d'aire ocluït (UNE 83315): <= 6%
En zones sotmeses a nevades o gelades serà obligatòria la utilització d'un inclusor d'aire, i en aquest cas, la proporció d'aire ocluit en el formigó fresc no serà inferior al 4,5 % en volum.
Tolerències:
Assentament en el con d'Abrams: ± 1 cm

2.- CONDICIONS DE SUBMINISTRAMENT I EMMAGATZEMATGE
Subministrament: En camions formigonera.
Queda expressament prohibit l'addició al formigó de qualsevol quantitat d'aigua o altres substàncies que puguin alterar la composició original.
Emmagatzematge: No es pot emmagatzemar.

3.- UNITAT I CRITERI D'AMIDAMENT
Unitat d'amidament: la indicada a la descripció de l'element
Criteri d'amidament: quantitat necessària subministrada a l'obra

4.- NORMATIVA DE COMPLIMENT OBLIGATORI
Real Decreto 470/2021, de 29 de junio, por el que se aprueba el Código Estructural.

B0 - MATERIALS BÀSICS

B07 - MORTERS DE COMPRA

B079- - MORTER POLIMÈRIC

0.- ELEMENTS QUE CONTEMPLA EL PLEC

B079-06TC.

1.- DEFINICIÓ I CONDICIONS DELS ELEMENTS
Barreja d'un o més conglomerants minerals amb granulats triats i additius especials.
S'han considerat els tipus següents:
- Morter polimèric de ciment amb resines sintètiques i fibres

CARACTERÍSTIQUES GENERALS:
No ha de tenir grumolls ni principis d'aglomeració.
MORTER POLIMÈRIC:
El morter polimèric es un producte a base de ciment, resines sintètiques, fum de sílice i fibres de poliamida, d'alta resistència mecànica que s'utilitza per a la reparació i regularització d'elements de formigó.
Granulometria: 0 - 2 mm
Resistència a compressió a 28 dies : 5 - 6 kN/m2
Resistència a flexotracció a 28 dies : 90 - 120 kg/m2

2.- CONDICIONS DE SUBMINISTRAMENT I EMMAGATZEMATGE
Subministrament: en envasos tancats hermèticament.
Emmagatzematge: En el seu envàs d'origen i en llocs secs, sense contacte directe amb el terra i protegit de la intempèrie, de manera que no se n'alterin les condicions inicials.
Temps màxim d'emmagatzematge:
- Morter amb resines sintètiques o morter polimèric: 6 mesos

3.- UNITAT I CRITERI D'AMIDAMENT
Unitat d'amidament: la indicada a la descripció de l'element
Criteri d'amidament: quantitat necessària subministrada a l'obra

4.- NORMATIVA DE COMPLIMENT OBLIGATORI
MORTER SEC, D'ANIVELLAMENT, REFRACTARI, POLIMÉRIC O DE RESINES:
No hi ha normativa de compliment obligatori.

5.- CONDICIONS DE CONTROL DE RECEPCIÓ
CONDICIONS DE MARCATGE I CONTROL DE LA DOCUMENTACIÓ EN MORTER SEC, D'ANIVELLAMENT, REFRACTARI, POLIMÉRIC O DE RESINES:
A l'envàs hi ha de figurar les dades següents:
- Nom del fabricant o marca comercial
- Instruccions d'utilització
- Composició i característiques del morter

B0 - MATERIALS BÀSICS

B07 - MORTERS DE COMPRA

B07E- - PASTA AUTOANIVELLANT

0.- ELEMENTS QUE CONTEMPLA EL PLEC

B07E-0GH7.

1.- DEFINICIÓ I CONDICIONS DELS ELEMENTS
Pastes autonivellants per a ús en paviments interiors.
CONDICIONS GENERALS:
Producte en pols ja preparat format per ciment, sorra de quars, cola d'origen animal i additius, per a obtenir, amb l'addició d'aigua en la proporció especificada, pastes per a cobrir els escrostonaments i les irregularitats petites que pugui tenir una superfície.
No ha de tenir grumolls ni principis d'aglomeració.
La massa, un cop pastada, ha de ser de consistència viscosa i espessa.
Classificació en funció del tipus d'aglomerant:
- Morters anivelladors de ciment: CT
- Morters anivelladors de sulfat de calç: CA
- Morters anivelladors de magnesita: MA
- Morters anivelladors de massilla asfàltica: AS
- Morters anivelladors de resina sintètica: SR

Classificació en funció del gruix d'aplicació.
- Capa fina: 2 a 30mm
- Capa gruixuda: >=35mm

Característiques:
- Resistència mecànica a la compressió d'acord amb UNE-EN 13813. La resistència a la compressió s'indicarà amb una C seguida de la classe de resistència a compressió en N/mm2
- Resistència mecànica a la flexió: d'acord UNE-EN 13813. La resistència a la flexió s'indicarà amb una F seguida de la classe de resistència a flexió en N/mm2
- Resistència al desgast: d'acord UNE-EN 13813. Hi ha tres mètodes d'assaig per a quantificar el desgast, mètode de Böhem, mètode BCA, mètode de rodadura. Cada un es designa amb A (mètode de Böhem), AR (mètode BCA) i RWA (mètode de rodament) seguits del valors obtinguts en els assajos corresponents.
- Duresa superficial per a pastes anivelladores de magnesita i opcionalment per pastes anivelladores amb àrids fins (<4mm) d'acord amb UNE-EN 13813. La duresa s'indica amb SH seguit del valor en N/mm2
- Resistència a la penetració per a pastes anivelladores de massilla asfàltica. D'acord amb assajos indicats en UNE-EN 13813. La resistència a la penetració s'indica amb les lletres IP o ICH depenent de l'assaig utilitzat.
- Resistència a la rodament, d'acord amb assaig indicat en prEN13892-7. La resistència a la rodament s'indica amb les lletres RWFC seguit de la carga en N
- Temps d'adormiment d'acord amb UNE-EN 13813
- Retracció i inflament: d'acord amb UNE-EN 13813
- Mòdul d'elasticitat: d'acord amb UNE-EN 13813. S'indica amb lletra E seguida del valor en kN/mm2
- Resistència a la tracció: d'acord amb UNE-EN 13813. S'indica amb lletra B seguida de valor en N/mm2.
- Resistència al impacte: d'acord amb UNE-EN 13813. S'indica amb lletra IR seguida de valor en Nm

Característiques especials (UNE-EN 13813):
- Resistència elèctrica: Ha de complir
- Resistència química: Ha de complir
- Reacció al foc: Ha de complir
- Emissió de substancies corrosives: Ha de complir
- Resistència tèrmica: Ha de complir
- Permeabilitat a l'aigua: Ha de complir
- Aïllament acústic al soroll d'impacte: Ha de complir
- Absorció acústica: Ha de complir

La designació d'un morter anivellador es realitzà escrivint el nom de la norma, seguit de la nomenclatura del tipus de morter i posteriorment els diferents dígits de les característiques amb els valors corresponents.

2.- CONDICIONS DE SUBMINISTRAMENT I EMMAGATZEMATGE
Subministrament:
- Envasat en sacs de polietilè estancs. A l'envàs ha de constar-hi el nom del fabricant i el tipus de producte contingut, el mode i les condicions d'aplicació.
- En camions formigonera. La pasta ha d'arribar a l'obra sense alteracions en les seves característiques, formant una barreja homogènia i sense haver iniciat l'adormiment. Queda expressament prohibit l'addició de qualsevol quantitat d'aigua o altres substàncies que puguin alterar la composició original

El subministrador ha de posar a disposició de la DF en el cas que aquesta ho sol·liciti, la documentació següent, que acredita el marcatge CE, segons el sistema d'avaluació de conformitat aplicable, d'acord amb el que disposa l'apartat 7.2.1 del CTE:
- Productes per a usos en interiors subjectes a reglamentacions sobre reacció al foc de Nivell o Classe: (A1 a E)***, F. *** Productes o materials que no necessiten sotmetre's a assaig de reacció al foc (per exemple productes o materials de la classe A1 conformement a la Decisió 96/603/CE, i les seves modificacions),
- Productes per a usos en interiors no subjectes a reglamentacions sobre reacció al foc ni a reglamentacions sobre substàncies perilloses:
- Sistema 4: Declaració de Prestacions
- Productes per a usos en interiors subjectes a reglamentacions sobre substàncies perilloses,
- Productes per a usos en interiors subjectes a reglamentacions sobre reacció al foc de Nivell o Classe: (A1, A2, B, C)**, D, E. ** Productes o materials per als quals una etapa clarament identificable en el procés de producció no suposa una millora en la classificació de reacció al foc (per exemple l'addició de retardadors d'ignició o la limitació de material orgànic):
- Sistema 3: Declaració de Prestacions
- Productes per a usos en interiors subjectes a reglamentacions sobre reacció al foc de Nivell o Classe: (A1, A2, B, C)*. * Productes o materials per als quals una etapa clarament identificable en el procés de producció suposa una millora en la classificació de reacció al foc (per exemple l'addició de retardadors d'ignició o la limitació de material orgànic):
- Sistema 1: Declaració de Prestacions

En l'embalatge o/i documentació que acompanya el producte ha de portar en un lloc visible el marcatge CE de conformitat amb el que disposa el Reial Decret 1328/1995 de 28 de juliol, que a més haurà d'anar acompanyat de la següent informació:
- Número d'identificació de l'organisme certificador (només per productes amb sistema 1)
- Número o marca identificativa i adreça registrada del fabricant.
- Dos últims dígits de l'any en que es va aplicar el marcatge CE
- Numero de certificat CE de conformitat (si és el cas)
- Referència a la norma UNE-EN 13813
- Identificació del producte d'acord amb la designació de diferents dígits
- Nom del producte
- Quantitat, (massa o volum)
- Data de fabricació i vida mitja
- Referència del lot
- Diàmetre màxim dels àrids
- Instruccions per la mescla i l'aplicació
- Especificacions de salubritat i seguretat
- Informació sobre les característiques essencials amb els valors necessaris:
- Reacció al foc
- Emissió de substàncies corrossives
- Permeabilitat a l'aigua
- Permeabilitat al vapor d'aigua
- Resistència a compressió

- Resistència a flexió
- Resistència al desgast
- Aïllament acústic
- Absorció acústica
- Resistència tèrmica
- Resistència química.

Emmagatzematge: En el seu envàs, en llocs protegits de la humitat i de la temperatura elevada.
3.- UNITAT I CRITERI D'AMIDAMENT
Unitat d'amidament: la indicada a la descripció de l'element
Criteri d'amidament: quantitat necessària subministrada a l'obra
4.- NORMATIVA DE COMPLIMENT OBLIGATORI
UNE-EN 13813:2003 Pastas autonivelantes y pastas autonivelantes para suelos. Pastas autonivelantes. Características y especificaciones.

B0 - MATERIALS BÀSICS

B07 - MORTERS DE COMPRA

B07L- - MORTER PER A RAM DE PALETA

0.- ELEMENTS QUE CONTEMPLA EL PLEC

B07L-1PYA,B07L-1PP1.

1.- DEFINICIÓ I CONDICIONS DELS ELEMENTS
Barreja d'un o més conglomerants minerals amb granulats triats i additius especials.
- Morter de ram de paleta

CARACTERÍSTIQUES GENERALS:
No ha de tenir grumolls ni principis d'aglomeració.
MORTER DE RAM DE PALETA:
Mescla formada per un o varis conglomerants inorgànics, granulats, aigua i addicions o additius (en el seu cas), per a fàbriques d'obra ceràmica (façanes, murs, pilars, envans) com a material d'unió i rejuntat.
S'han considerat els tipus següents:
- Morter d'us corrent (G): sense característiques especials
- Morter per a junts i capes fines (T): Morter dissenyat amb una mida màxima del granulat menor o igual al valor que figura especificat
- Morter de ram de paleta lleuger (L): Morter dissenyat que la seva densitat (endurit i sec), es inferior o igual al valor que figura especificat

La classe del morter es defineix per la lletra M seguida del valor de la resistència a compressió mínima declarada pel fabricant en N/mm2.
En els morters prescrits, el fabricant declararà la proporció de tots els components de la mescla, en volum o en pes.
Les característiques següents han de complir amb els valors declarats pel fabricant, assajades segons la norma corresponent:
- Característiques dels morters frescos:
- Temps d'us (EN 1015-9)
- Contingut en ions clorur (EN-EN 1015-17): <= 0,1%
- Contingut en aire (EN 1015-7) o (EN 1015-6) si s'han utilitzat granulats porosos
- Característiques dels morters endurits:
- Resistència a compressió (EN 1015-11)
- Resistència d'unió (adhesió) (EN 1052-3)
- Absorció d'aigua (EN 1015-18)
- Permeabilitat al vapor d'aigua (EN 1745)
- Densitat (morter endurit i sec) (EN 1015-10)
- Conductivitat tèrmica (EN 1745)
- Durabilitat (resistència als cicles de gel/desgel) (comprovat segons les disposicions que li siguin aplicables)
- Característiques addicionals per als morters lleugers:
- Densitat (UNE-EN 1015-10): <= 1300 kg/m3
- Característiques addicionals per als morters per a junts i capes fines:
- Mida màxima del granulat (EN 1015-1): <= 2 mm
- Temps obert o temps de correcció (EN 1015-9)
- Reacció davant del foc:
- Material amb contingut de matèria orgànica <= 1,0%: Classe A1
- Material amb contingut de matèria orgànica > 1,0%: Classe segons UNE-EN 13501-1

2.- CONDICIONS DE SUBMINISTRAMENT I EMMAGATZEMATGE
Subministrament: en envasos tancats hermèticament.
Emmagatzematge: En el seu envàs d'origen i en llocs secs, sense contacte directe amb el terra i protegit de la intempèrie, de manera que no se n'alterin les condicions inicials.
3.- UNITAT I CRITERI D'AMIDAMENT
Unitat d'amidament: la indicada a la descripció de l'element
Criteri d'amidament: quantitat necessària subministrada a l'obra
4.- NORMATIVA DE COMPLIMENT OBLIGATORI
MORTER DE RAM DE PALETA:
UNE-EN 998-2:2004 Especificaciones de los morteros para albañilería. Parte 2: Morteros para albañilería.
5.- CONDICIONS DE CONTROL DE RECEPCIÓ
CONDICIONS DE MARCATGE I CONTROL DE LA DOCUMENTACIÓ EN MORTER DE RAM DE PALETA:
El subministrador ha de posar a disposició de la DF en el cas que aquesta ho sol·liciti, la documentació següent, que acredita el marcatge CE, segons el sistema d'avaluació de conformitat aplicable, d'acord amb el que disposa l'apartat 7.2.1 del CTE:
- Productes per a murs, pilars i particions (morters dissenyats*). * Morter amb una composició i sistema de fabricació escollits pel fabricant per tal d'obtenir les propietats especificades (concepte de prestació):
- Sistema 2+: Declaració de Prestacions
- Productes per a murs, pilars i particions (morters prescrits*). * Morter que es fabrica en unes proporcions predeterminades i que les seves propietats depenen de les proporcions dels components que s'han declarat (concepte de recepta):
- Sistema 4: Declaració de Prestacions

A l'embalatge o a l'albarà de lliurament han de constar-hi les dades següents:
- Referència a la norma UNE-EN 998-2
- Nom del fabricant
- Codi o data de fabricació
- Tipus de morter
- Temps d'us
- Contingut en clorurs
- Contingut en aire
- Proporció dels components (morters prescrits)
- Resistència a compressió o classe de resistència a compressió
- Resistència d'unió (adhesió)
- Absorció d'aigua
- Permeabilitat al vapor d'aigua
- Densitat
- Conductivitat tèrmica

- Durabilitat
- Mida màxima del granulat
- Temps obert o temps de correcció
- Reacció davant el foc
- Marcatge CE de conformitat amb el que disposa el Reial Decret 1328/1995, de 28 de juliol

OPERACIONS DE CONTROL EN MORTERS DE RAM DE PALETA:
Inspecció visual de les condicions de subministrament i recepció del certificat de qualitat del fabricant, segons les exigències del plec de condicions.
Abans de l'inici de l'obra, i amb freqüència setmanal durant la seva execució, es comprovarà la consistència del morter mitjançant el mètode establert a l'UNE EN 1015-4, i es prepararà una sèrie de 3 provetes prismàtiques de 4x4x16 cm per tal d'obtenir la resistència a compressió (UNE-EN 1015-11)
CRITERIS DE PRESA DE MOSTRES EN MORTERS DE RAM DE PALETA:
Els controls es realitzaran segons les instruccions de la DF i les indicacions de la UNE-EN 1015-11.
INTERPRETACIÓ DELS RESULTATS I ACTUACIONS EN CAS D'INCOMPLIMENT, EN MORTERS DE RAM DE PALETA:
No es podran utilitzar a l'obra morters sense el corresponent certificat de garantia del fabricant, d'acord a les condicions exigides.
El valor de resistència a compressió obtingut ha de correspondre a les especificacions de projecte:
- Si resulta superior al 90% de la de projecte, s'acceptarà el lot.
- Si resulta inferior al 90% s'encarregarà un càlcul estructural que determini el coeficient de seguretat del element corresponent.

S'acceptarà el lot si aquest coeficient no és inferior al 90 % del previst en el projecte.

B0 - MATERIALS BÀSICS

B09 - ADHESIUS

B090- - ADHESIU D'APLICACIÓ A DUES CARES

0.- ELEMENTS QUE CONTEMPLA EL PLEC

B090-06VU.

1.- DEFINICIÓ I CONDICIONS DELS ELEMENTS
Adhesius que requereixen escampar-se a les dues superfícies que s'han d'unir.
S'han considerat els tipus següents:
- De cautxú sintètic en dissolució, compatible o no amb el poliestirè, o amb el PVC.
- De cloropré
- De resines epoxi bicomponent

ADHESIU DE CAUTXÚ SINTÈTIC:
Ha de ser fàcil d'aplicar, ha de tenir bona estabilitat dimensional enfront dels canvis de temperatura i una gran força adhesiva inicial.
Si és compatible amb el poliestirè, no ha de portar diluents i components que reaccionin químicament amb aquest.
Si és per a PVC, ha de ser resistent als àcids, als àlcalis, a l'aigua i als olis.
Temps de pre-assecatge en condicions normals: 10 - 20 min
Temps útil de treball: 15 - 30 min
Densitat a 20°C (D): 0,8 <= D <= 0,9 g/cm3
Rendiment: Aprox. 300 g/m2
ADHESIU DE CLOROPRÉ:
Adhesiu de contacte amb base de policloropré amb dissolució d'hidrocarburs i dissolvents polars.
Ha de ser fàcil d'aplicar, ha de tenir bona estabilitat dimensional enfront dels canvis de temperatura i una gran força adhesiva inicial.
Contingut de sòlids: 26%
Densitat : 0,83
Resistència a la calor: 160°C
ADHESIUS DE RESINES EPOXI BICOMPONENT
Adhesiu a base d'un aglomerant de resines epoxi que es catalitzen en ser mesclades amb un activador.
La mescla preparada després d'agitar-la 3 minuts no pot tenir coàguls, pellofes ni dipòsits durs.
Característiques de la pel·lícula líquida:
- Temperatura d'inflamació: > 20°C
- Rendiment: > 1 kg/m2
- Temperatura mínima d'enduriment: 15°C
- Vida útil de la mescla a 20°C: > 3 h

2.- CONDICIONS DE SUBMINISTRAMENT I EMMAGATZEMATGE
Subministrament: En envasos hermèticament tancats.
A cada envàs hi ha de figurar les dades següents:
- Identificació del fabricant
- Nom comercial del producte
- Identificació del producte
- Data de caducitat
- Pes net o volum del producte
- Instruccions d'ús
- Limitacions d'ús (temperatura, materials, etc.)
- Toxicitat i inflamabilitat
- Temps d'assecat
- Rendiment

Per adhesius de dos components:
- Proporció de la mescla
- Temps d'inducció de la mescla
- Vida de la mescla

Emmagatzematge: En el seu envàs, en locals ventilats, sense contacte amb el terreny.
Temperatura d'emmagatzematge:
- De cautxú: 5°C - 30°C
- De cloropré: 10°C - 25°C

Temps màxim d'emmagatzematge:
- De cautxú: <= 6 mesos a partir de la data de fabricació
- De cloropré: 1 any

3.- UNITAT I CRITERI D'AMIDAMENT
Unitat d'amidament: la indicada a la descripció de l'element
Criteri d'amidament: quantitat necessària subministrada a l'obra
4.- NORMATIVA DE COMPLIMENT OBLIGATORI
No hi ha normativa de compliment obligatori.

B0 - MATERIALS BÀSICS

B09 - ADHESIUS

B091- - ADHESIU D'APLICACIÓ UNILATERAL

0.- ELEMENTS QUE CONTEMPLA EL PLEC

B091-06VH.

1.- DEFINICIÓ I CONDICIONS DELS ELEMENTS
Adhesius que només requereixen escampar-se a una de les cares dels elements a unir.
S'han considerat els tipus següents:
- En dispersió aquosa
- Aquós en dispersió vinílica
- En solució alcohòlica
- De poliuretà bicomponent
- De poliuretà (un sol component)
- De PVC
- De resines epoxi
- Bipolímer acrílic en dispersió aquosa per a col·locació de plaques de poliestirè
EN DISPERSIÓ AQUOSA:
Adhesiu de resines sintètiques per a la col·locació de paviments de PVC i revestiments tèxtils.
Ha de ser de fàcil aplicació, tenir una gran força adhesiva inicial i no ser inflamable ni tòxic.
Densitat a 20°C: <= 1,24 g/cm3
Contingut sòlid: Aprox. 70%
Rendiment: 250 - 350 g/m2
AQUÓS EN DISPERSIÓ VINÍLICA:
Adhesiu per a la col·locació de revestiments murals i papers vinílics.
No ha de ser inflamable ni tòxic.
Densitat: 1,01 g/cm3
Rendiment: Aprox. 200 g/m2
Temperatura de treball: >= 5°C
EN SOLUCIÓ ALCOHÒLICA:
Adhesiu de resines sintètiques en solució alcohòlica, per a la col·locació de paviments tèxtils lleugers.
Ha de ser de fàcil aplicació i tenir una gran força adhesiva inicial.
Densitat a 20°C: 1,5 g/cm3
Contingut sòlid: 84 - 86
Rendiment: Aprox. 450 g/m2
DE POLIURETÀ BICOMPONENT:
Adhesiu de poliuretà bicomponent, per a la col·locació de paviments de goma.
Ha de ser de fàcil aplicació, exempt de dissolvents i no inflamable.
DE POLIURETÀ (UN SOL COMPONENT):
Adhesiu format per un aglomerant de resines hidroxilades soles o modificades, que catalitzen en ésser mesclades amb un isocianat.
Característiques de la pel·lícula líquida:
- La mescla preparada, després de tres minuts d'agitació (INTA 163.203) no ha de tenir grumolls, pallofes ni dipòsits durs
- Temperatura d'inflamació (INTA 160.232 A): >= 30°C
- Rendiment per a una capa superior a 150 micres: > 1 m2/kg
- Temperatura d'enduriment: >= 15°C
- Temps d'aplicació a 20°C: > 3 h
Resistència química de la pel·lícula seca:
- Àcid cítric, 10%: 15 dies
- Àcid làctic, 5%: 15 dies
- Àcid acètic, 5%: 15 dies
- Oli de cremar: Cap modificació
- Xilol: Cap modificació
- Clorur sòdic, 10%: 15 dies
- Aigua: 15 dies
PVC:
Adhesiu preparat per a la unió de materials de PVC.
Ha de ser de fàcil aplicació i tenir una gran força adhesiva inicial.
Ha de tenir bona estabilitat dimensional als canvis de temperatura i no ha de produir olors molestes.
Temps de pre-assecatge en condicions normals: <= 1 min
Resistència a la compressió: > 10 N/mm2
Resistència a la tracció: > 18 N/mm2
DE RESINES EPOXI:
Adhesiu de resines epoxi bicomponent, per a la col·locació de paviments de goma i revestiment de PVC.
Ha de ser resistent a la humitat, a la calor, als olis, als dissolvents, als àcids i als àlcalis diluïts.
La mescla dels dos components s'ha de fer amb la mateixa proporció.
Temps d'aplicació a 20°C: 3 - 4 h
BIPOLÍMER ACRÍLIC EN DISPERSIÓ AQUOSA:
Adhesiu de pasta aquosa, format per càrregues minerals i additius i com a lligant principal, un copolímer acrílic en dispersió.
Ha de ser apte per a barrejar-se amb el ciment.
Extracte sec a 105°C: 75 - 78
Contingut de cendres a 450°C: 65 - 68
Tolerències:
- Densitat: ± 0,1%
- Extracte sec: ± 3%
- Contingut de cendres: ± 3%
2.- CONDICIONS DE SUBMINISTRAMENT I EMMAGATZEMATGE
Subministrament: En envasos hermèticament tancats.
A cada envàs hi ha de figurar les dades següents:
- Identificació del fabricant
- Nom comercial del producte
- Identificació del producte
- Data de caducitat
- Pes net o volum del producte
- Instruccions d'ús
- Limitacions d'ús (temperatura, materials, etc.)
- Toxicitat i inflamabilitat
- Temps d'assecat
- Rendiment
Per adhesius de dos components:
- Proporció de la mescla
- Temps d'inducció de la mescla
- Vida de la mescla
Per adhesius de PVC, el fabricant ha de facilitar les dades següents:
- Color
- Densitat
- Viscositat

- Contingut sòlid
Emmagatzematge: En el seu envàs, en locals ventilats, sense contacte amb el terreny.
Temperatura d'emmagatzematge:
- Dispersió aquosa, dispersió vinílica: >= 10°C
- Solució alcohòlica, poliuretà, PVC, resines epoxi: 5°C - 30°C
Per a adhesiu aquós en dispersió vinílica el temps màxim d'emmagatzematge és 1 any a partir de la data de fabricació.
3.- UNITAT I CRITERI D'AMIDAMENT
Unitat d'amidament: la indicada a la descripció de l'element
Criteri d'amidament: quantitat necessària subministrada a l'obra
4.- NORMATIVA DE COMPLIMENT OBLIGATORI
No hi ha normativa de compliment obligatori.

B0 - MATERIALS BÀSICS

B09 - ADHESIUS

B094- - ADHESIU PER A RAJOLA CERÀMICA

0.- ELEMENTS QUE CONTEMPLA EL PLEC

B094-06TK,B094-06TJ,B094-06TL.

1.- DEFINICIÓ I CONDICIONS DELS ELEMENTS
Barreja d'un o més conglomerants minerals amb granulats triats i additius especials.
S'han considerat els tipus següents:
- Morter adhesiu
CARACTERÍSTIQUES GENERALS:
No ha de tenir grumolls ni principis d'aglomeració.
ADHESIU PER A RAJOLES CERÀMIQUES:
Mescla de conglomerants càrregues minerals i additius orgànics que donen com a resultat una pasta adequada per a fixar revestiments ceràmics en terres i parets situats en exterior o interior.
S'han considerat els tipus següents:
- Adhesiu cimentós (C): Mescla de conglomerants hidràulics, additius orgànics i càrregues minerals, que s'han de barrejar amb aigua just abans d'utilitzar-se.
- Adhesiu en dispersió (D): Mescla de conglomerant orgànic en forma de polímer en dispersió aquosa, additius orgànics i càrregues minerals, que es presenta llesta per a ser utilitzada.
- Adhesiu de resines reactives (R): Mescla de resines sintètiques, additius orgànics i càrregues minerals que el seu enduriment resulta d'una reacció química, poden presentar-se en forma d'un o més components.
S'han considerat les classes següents, en funció de les característiques addicionals:
- 1: Normal
- 2. Millorat (compleix amb els requisits per a les característiques addicionals)
- F: D'adormiment ràpid
- T: Amb lliscament reduït
- E: Amb temps obert perllongat (només per a adhesius cimentosos millorats i adhesius en dispersió millorats).
ADHESIU CIMENTÓS (C):
Característiques dels adhesius d'adormiment normal:
- Adherència inicial (UNE-EN 1348): >= 0,5 N/mm2
- Adherència després d'immersió en aigua (UNE-EN 1348): >= 0,5 N/mm2
- Adherència després d'envelliment amb calor (UNE-EN 1348): >= 0,5 N/mm2
- Adherència després de cicles gel-desgel (UNE-EN 1348): >= 0,5 N/mm2
- Temps obert: adherència (EN 1346): >= 0,5 N/mm2 (després de >= 20 min)
Els adhesius d'adormiment ràpid, han de complir a més:
- Adherència inicial (UNE-EN 1348): >= 0,5 N/mm2 (abans de les 24 h)
- Temps obert: adherència (EN 1346): >= 0,5 N/mm2 (després de >= 10 min)
Característiques especials:
- Lliscament (UNE-EN 1308): <= 0,5 mm
Característiques addicionals:
- Alta adherència inicial (UNE-EN 1348): >= 1 N/mm2
- Alta adherència després d'immersió en aigua (UNE-EN 1348): >= 1 N/mm2
- Alta adherència després d'envelliment amb calor (UNE-EN 1348): >= 1 N/mm2
- Alta adherència inicial després de cicles de gel-desgel (UNE-EN 1348): >= 1 N/mm2
- Temps obert ampliat: adherència (UNE-EN 1346): >= 0,5 N/mm2 (desprès de 30 min)
ADHESIUS EN DISPERSIÓ (D):
Característiques fonamentals:
- Adherència inicial (UNE-EN 1324): >= 1 N/mm2
- Adherència després d'envelliment amb calor (UNE-EN 1324): >= 1 N/mm2
- Temps obert: adherència (EN 1346): >= 0,5 N/mm2 (després de >= 20 min)
Característiques especials:
- Lliscament (UNE-EN 1308): <= 0,5 mm
Característiques addicionals:
- Adherència després d'immersió en aigua (UNE-EN 1324): >= 0,5 N/mm2
- Adherència a alta temperatura (UNE-EN 1324): >= 1 N/mm2
- Temps obert ampliat: adherència (UNE-EN 1346): >= 0,5 N/mm2 (desprès de 30 min)
ADHESIUS DE RESINES REACTIVES (R):
Característiques fonamentals:
- Adherència inicial (UNE-EN 12003): >= 2 N/mm2
- Adherència després d'immersió en aigua (UNE-EN 12003): >= 2 N/mm2
- Temps obert: adherència (EN 1346): >= 0,5 N/mm2 (després de >= 20 min)
Característiques especials:
- Lliscament (UNE-EN 1308): <= 0,5 mm
Característiques addicionals:
- Adherència després del xoc tèrmic (UNE-EN 12003): >= 2 N/mm2
2.- CONDICIONS DE SUBMINISTRAMENT I EMMAGATZEMATGE
Subministrament: en envasos tancats hermèticament.
Emmagatzematge: En el seu envàs d'origen i en llocs secs, sense contacte directe amb el terra i protegit de la intempèrie, de manera que no se n'alterin les condicions inicials.
Temps màxim d'emmagatzematge:
- Morter adhesiu: 1 any
3.- UNITAT I CRITERI D'AMIDAMENT
Unitat d'amidament: la indicada a la descripció de l'element
Criteri d'amidament: quantitat necessària subministrada a l'obra
4.- NORMATIVA DE COMPLIMENT OBLIGATORI
ADHESIU PER A RAJOLES CERÀMIQUES:
UNE-EN 12004:2001 Adhesivos para baldosas cerámicas. Definiciones y especificaciones.

UNE-EN 12004/A1:2002 Adhesivos para baldosas cerámicas. Definiciones y especificaciones.
5.- CONDICIONS DE CONTROL DE RECEPCIÓ
CONDICIONS DE MARCATGE I CONTROL DE LA DOCUMENTACIÓ EN ADHESIU PER A RAJOLES CERÀMIQUES:
El subministrador ha de posar a disposició de la DF en el cas que aquesta ho sol·liciti, la documentació següent, que acredita el marcatge CE, segons el sistema d'avaluació de conformitat aplicable, d'acord amb el que disposa l'apartat 7.2.1 del CTE:
- Productes per a usos per a la construcció:
- Sistema 3: Declaració de Prestacions
A l'embalatge o a l'albarà de lliurament han de constar-hi les dades següents:
- Nom del producte
- Marca del fabricant i lloc d'origen
- Data i codi de producció, caducitat i condicions d'emmagatzematge
- Referència a la norma UNE-EN 12004
- Tipus d'adhesiu, designat segons l'apartat 6 de la norma UNE-EN 12004
- Marcatge CE de conformitat amb el que disposa el Reial Decret 1328/1995, de 28 de juliol
- Instruccions d'us:
- Proporcions de la mescla
- Temps de maduració: interval de temps des del moment de fer la mescla i el moment en que està llest per a ser aplicat
- Vida útil: interval de temps màxim en que el material pot ser utilitzat desprès de fer la mescla
- Mètode d'aplicació
- Temps obert
- Temps que cal esperar des del rejuntat fins que es permeti la circulació
- Àmbit d'aplicació

B0 - MATERIALS BÀSICS

B0A - FERRETERIA

B0A1- - ABRAÇADORA

0.- ELEMENTS QUE CONTEMPLA EL PLEC

B0A1-07KB,B0A1-07KP,B0A1-07KF,B0A1-07KL,B0A1-07KK,B0A1-07JQ.

1.- DEFINICIÓ I CONDICIONS DELS ELEMENTS
Abraçadores de materials diversos per a la subjecció de canonades.
S'han contemplat els següents tipus d'abraçadores:
- Abraçadores reforçades formades per dues peces semicirculars d'acer galvanitzat unides per un cargol a cada extrem
- Abraçadores reforçades formades per dues peces semicirculars d'acer galvanitzat unides per un cargol a cada extrem i revestides amb perfil de cautxú (abraçadores isofòniques)
- Abraçadores d'acer inoxidable formades per dues peces semicirculars, amb unió encaixada per forma
- Abraçadores de niló (poliamida resident a l'impacte) amb doble tanca superior i base amb forat roscat de M6
CARACTERÍSTIQUES GENERALS:
En les abraçadores partides d'acer galvanitzat, una de les peces semicirculars ha de tenir un pas roscat que permeti la seva unió al vis de fixació. La rosca ha de ser mètrica. L'abraçadora isofònica ha de tindre la part metàl·lica en contacte amb el tub revestida amb un perfil de cautxú.
En les abraçadores de niló amb tanca per la part superior, el sistema de tancament ha de formar part de la pròpia abraçadora. Ha d'anar fixada al parament amb un cargol roscat per ambdós extrems que subjecta a l'abraçadora per la seva base, que si és el cas es pot substituir per un cargol amb cap. També s'admet la fixació al parament encaixant l'abraçadora en una regleta de suport fixada prèviament.
Els cargols no han de tenir imperfeccions (rebaves, emprentes, etc) que impedeixin cargolar els elements.
El vis ha d'anar protegit contra la corrosió.
El disseny del tac ha de ser l'adient al suport.
Els diàmetres del tac i vis han de ser compatibles.
2.- CONDICIONS DE SUBMINISTRAMENT I EMMAGATZEMATGE
Subministrament: S'ha de subministrar conjuntament el tac, el vis i l'abraçadora en capses, on ha de figurar les dades següents:
- Identificació del fabricant
- Diàmetres
- Unitats
Emmagatzematge: En llocs protegits de la pluja i la humitat.
3.- UNITAT I CRITERI D'AMIDAMENT
Unitat d'amidament: la indicada a la descripció de l'element
Criteri d'amidament: quantitat necessària subministrada a l'obra
4.- NORMATIVA DE COMPLIMENT OBLIGATORI
No hi ha normativa de compliment obligatori.

B0 - MATERIALS BÀSICS

B0A - FERRETERIA

B0A5- - CARGOL

0.- ELEMENTS QUE CONTEMPLA EL PLEC

B0A5-06VX.

1.- DEFINICIÓ I CONDICIONS DELS ELEMENTS
Tijes cilíndriques o còniques, amb filet de secció triangular que dibuixa sobre la seva superfície una hèlice contínua.
S'han considerat els tipus següents:
- Cargols autoroscants amb volandera
- Cargols taptite d'acer inoxidable
CARACTERÍSTIQUES GENERALS:
El perfil de la rosca del vis ha d'estar en relació amb el seu diàmetre (UNE 17-008), i la llargària de la rosca, en relació amb la seva llargària (UNE 17-051).
La forma del perfil de la rosca ha de permetre que el cargol faci l'efecte d'una broca, fent a la vegada el forat i la rosca.
La seva superfície ha de ser llisa, sense fissures, rebaves ni d'altres defectes superficials.
Els fils de la rosca no han de tenir defectes de material ni empremtes d'eines.
ACABAT CADMIAT:

El seu recobriment ha de ser llis, sense discontinuïtats ni exfoliacions i no ha de tenir taques ni imperfeccions superficials.
ACABAT GALVANITZAT:
El seu recobriment ha de ser llis, sense discontinuïtats ni exfoliacions i no ha de tenir taques ni imperfeccions superficials.
Protecció de galvanitzat: >= 275 g/m2
Puresa del zinc, en pes: >= 98,5%
2.- CONDICIONS DE SUBMINISTRAMENT I EMMAGATZEMATGE
Subministrament: Empaquetats.
Emmagatzematge: En llocs protegits de la pluja i la humitat.
3.- UNITAT I CRITERI D'AMIDAMENT
Unitat d'amidament: la indicada a la descripció de l'element
Criteri d'amidament: quantitat necessària subministrada a l'obra
4.- NORMATIVA DE COMPLIMENT OBLIGATORI
No hi ha normativa de compliment obligatori.

B0 - MATERIALS BÀSICS

B0A - FERRETERIA

B0AK- - CLAU

0.- ELEMENTS QUE CONTEMPLA EL PLEC

B0AK-07AS,B0AK-07AT.

1.- DEFINICIÓ I CONDICIONS DELS ELEMENTS
Elements metàl·lics per a subjectar coses introduint-los mitjançant cops o impactes.
S'han considerat els elements següents:
- Claus d'acer
- Claus de coure
- Claus d'acer galvanitzat
Claus són tiges metàl·liques, punxagudes d'un extrem i amb una cabota a l'altre.
CARACTERÍSTIQUES GENERALS:
Han de tenir la forma, mides i resistències adequats als elements que han d'unir.
Han de ser rectes, amb la punta afilada i regular.
Els claus d'acer han de complir les determinacions de les normes UNE 17-032, UNE 17-033, UNE 17-034, UNE 17-035 i UNE 17-036.
ACABAT SUPERFICIAL GALVANITZAT:
El seu recobriment de zinc ha de ser llis, sense discontinuïtats, ni exfoliacions i no ha de tenir taques ni d'altres imperfeccions superficials.
Protecció de galvanitzat: >= 275 g/m2
Puresa del zinc, en pes: >= 98,5%
Tolerències dels claus i tatxes:
- Llargària: ± 1 D
2.- CONDICIONS DE SUBMINISTRAMENT I EMMAGATZEMATGE
Subministrament: Empaquetats.
Emmagatzematge: En llocs protegits de la pluja i la humitat.
3.- UNITAT I CRITERI D'AMIDAMENT
Unitat d'amidament: la indicada a la descripció de l'element
Criteri d'amidament: quantitat necessària subministrada a l'obra
4.- NORMATIVA DE COMPLIMENT OBLIGATORI
CLAUS I TATXES:
UNE 17032:1966 Puntas redondeadas de cabeza plana lisa. Medidas.
UNE 17033:1966 Puntas redondeadas de cabeza plana rayada. Medidas.
UNE 17034:1966 Puntas redondeadas de cabeza plana ancha.
UNE 17035:1966 Puntas de cabeza cónica.
UNE 17036:1966 Puntas redondeadas de cabeza perdida.

B0 - MATERIALS BÀSICS

B0A - FERRETERIA

B0AM- - FILFERRO

0.- ELEMENTS QUE CONTEMPLA EL PLEC

B0AM-078F,B0AM-078G.

1.- DEFINICIÓ I CONDICIONS DELS ELEMENTS
Fil d'acer dolç, flexible i tenaç, obtingut per estiratge en fred o per trefilatge.
S'han considerat els tipus següents:
- Filferro d'acer
- Filferro d'acer galvanitzat
- Filferro d'acer plastificat
- Filferro recuit
CARACTERÍSTIQUES GENERALS:
Ha de ser de secció constant i uniforme.
Ha de complir les especificacions de la norma UNE 36722.
ACABAT SUPERFICIAL GALVANITZAT:
El seu recobriment de zinc ha de ser homogeni, llis, sense discontinuïtats, escames, grans, rugositats o esquerdes, no ha de tenir taques ni d'altres imperfeccions superficials.
La masa mínima del recobriment de zinc (UNE 37-504)ha de complir les especificacions de les taules I i II de l'UNE 37-506.
Resisténcia a la tracció (UNE 37-504):
- Qualitat G1 o G2: 1770 N/mm2
- Qualitat G3: 1570 N/mm2
Adherència del recobriment (UNE 37-504): Ha de complir
Puresa del zinc (UNE 37-504): >= 98,5%

Tolerències:
- Diàmetre: ± 2% diàmetre nominal
FILFERRO D'ACER PLASTIFICAT:
Filferro d'acer de baix contingut de carboni, galvanitzat en calent, amb un recobriment orgànic de PVC aplicat per extrusió o sinterització.
El recobriment de PVC ha de complir les especificacions de l'apartat 6.3 de l'UNE 36-732.
La concentricitat i l'adherència del recobriment de PVC ha de complir les especificacions del article 6.5 UNE 36-732.
Característiques del galvanitzat: G-1B (UNE 37-506)
Resistència a la tracció:
- Qualitat recuit: =< 600 N/mm2
- Qualitat dur: > 600 N/mm2
Tolerències:
- Diàmetre: taula 1 UNE 36-732
2.- CONDICIONS DE SUBMINISTRAMENT I EMMAGATZEMATGE
Subministrament: En rotlles. A l'embalatge o albarà de lliurament hi han de constar les dades següents:
- Identificació del fabricant o nom comercial
- Identificació del producte
- Diàmetre i llargària dels rotlles
Emmagatzematge: En llocs secs i protegits de la intempèrie.
3.- UNITAT I CRITERI D'AMIDAMENT
Unitat d'amidament: la indicada a la descripció de l'element
Criteri d'amidament: quantitat necessària subministrada a l'obra
4.- NORMATIVA DE COMPLIMENT OBLIGATORI
FILFERRO D'ACER:
* UNE 36722:1974 Alambre de acero de bajo contenido en carbono. Medidas y tolerancias.
FILFERRO D'ACER GALVANITZAT:
* UNE 37506:1983 Alambres de acero galvanizados en caliente para usos generales. Designación de calidades. Caracterisicas generales.
* UNE 37502:1983 Alambres de acero galvanizados en caliente. Condiciones técnicas de suministro.
FILFERRO PLASTIFICAT:
* UNE 36732:1995 Alambres de acero y productos de alambre para cerramientos. Recubrimientos orgánicos sobre el alambre. Recubrimientos de poli(cloruro de vinilo).

B0 - MATERIALS BÀSICS

B0A - FERRETERIA

B0AO- - TAC DE MATERIAL PLÀSTIC

0.- ELEMENTS QUE CONTEMPLA EL PLEC

B0AO-07II,B0AO-07IG.

1.- DEFINICIÓ I CONDICIONS DELS ELEMENTS
Conjunt d'una peça per a encastar (tac) i un cargol o un vis. El sistema de subjecció del tac pot ser per adherència química o per expansió produida per la deformació de la peça en ser comprimida pel cargol.
S'han considerat els tipus següents:
- Tac d'expansió de niló i vis d'acer
- Tac d'expansió d'acer, amb vis, volandera i femella del mateix material
- Fixació mecànica formada per una base metàl·lica cargolada, vis d'acer, beina de PVC, volanderes d'estanquitat i tap de cautxú
- Tac químic format per una ampolla amb resina, cargol, volandera i femella
CARACTERÍSTIQUES GENERALS:
El disseny del tac ha de ser l'adient al suport i als esforços que ha de suportar.
Els cargols no han de tenir imperfeccions (rebaves, emprentes, etc) que impedeixin cargolar els elements.
El vis ha d'anar protegit contra la corrosió.
Els diàmetres del tac i vis han de ser compatibles.
El perfil de la femella ha de ser segons el seu diàmetre (UNE 17-008).
Cementació del vis: > 0,1 mm
VOLANDERES:
Diàmetre interior de la volandera:
- Diàmetre del cargol 10 mm: 11 mm
- Diàmetre del cargol 11 mm: 13 mm
2.- CONDICIONS DE SUBMINISTRAMENT I EMMAGATZEMATGE
Subministrament: S'ha de subministrar conjuntament amb totes les peces necessàries per a la seva correcta col·locació en capses, on han de figurar:
- Identificació del fabricant
- Diàmetres
- Llargàries
- Unitats
- Instruccions d'ús
Emmagatzematge: En llocs protegits de la pluja i la humitat.
3.- UNITAT I CRITERI D'AMIDAMENT
Unitat d'amidament: la indicada a la descripció de l'element
Criteri d'amidament: quantitat necessària subministrada a l'obra
4.- NORMATIVA DE COMPLIMENT OBLIGATORI
No hi ha normativa de compliment obligatori.

B0 - MATERIALS BÀSICS

B0A - FERRETERIA

B0AP- - TAC MECÀNIC METÀL·LIC

0.- ELEMENTS QUE CONTEMPLA EL PLEC

B0AP-07IX,B0AP-07IQ.

Plec de condicions
1.- DEFINICIÓ I CONDICIONS DELS ELEMENTS

Conjunt d'una peça per a encastar (tac) i un cargol o un vis. El sistema de subjecció del tac pot ser per adherència química o per expansió produida per la deformació de la peça en ser comprimida pel cargol.
S'han considerat els tipus següents:
- Tac d'expansió de niló i vis d'acer
- Tac d'expansió d'acer, amb vis, volandera i femella del mateix material
- Fixació mecànica formada per una base metàl·lica cargolada, vis d'acer, beina de PVC, volanderes d'estanquitat i tap de cautxú
- Tac químic format per una ampolla amb resina, cargol, volandera i femella
CARACTERÍSTIQUES GENERALS:
El disseny del tac ha de ser l'adient al suport i als esforços que ha de suportar.
Els cargols no han de tenir imperfeccions (rebaves, emprentes, etc) que impedeixin cargolar els elements.
El vis ha d'anar protegit contra la corrosió.
Els diàmetres del tac i vis han de ser compatibles.
El perfil de la femella ha de ser segons el seu diàmetre (UNE 17-008).
Cementació del vis: > 0,1 mm
VOLANDERES:
Diàmetre interior de la volandera:
- Diàmetre del cargol 10 mm: 11 mm
- Diàmetre del cargol 11 mm: 13 mm

2.- CONDICIONS DE SUBMINISTRAMENT I EMMAGATZEMATGE

Subministrament: S'ha de subministrar conjuntament amb totes les peces necessàries per a la seva correcta col·locació en capses, on han de figurar:
- Identificació del fabricant
- Diàmetres
- Llargàries
- Unitats
- Instruccions d'ús
Emmagatzematge: En llocs protegits de la pluja i la humitat.

3.- UNITAT I CRITERI D'AMIDAMENT

Unitat d'amidament: la indicada a la descripció de l'element
Criteri d'amidament: quantitat necessària subministrada a l'obra

4.- NORMATIVA DE COMPLIMENT OBLIGATORI

No hi ha normativa de compliment obligatori.

B0 - MATERIALS BÀSICS

B0A - FERRETERIA

B0AQ- - VIS

0.- ELEMENTS QUE CONTEMPLA EL PLEC

B0AQ-07GR,B0AQ-07EX,B0AQ-07GT.

1.- DEFINICIÓ I CONDICIONS DELS ELEMENTS
Tijes cilíndriques o còniques, amb filet de secció triangular que dibuixa sobre la seva superfície una hèlice contínua.
S'han considerat els tipus següents:
- Visos galvanitzats
- Visos per a fusta o tac de PVC
- Visos per a conglomerats de fusta, de llautó
- Visos per a plaques de cartró-guix, cadmiats o galvanitzats
CARACTERÍSTIQUES GENERALS:
El perfil de la rosca del vis ha d'estar en relació amb el seu diàmetre (UNE 17-008), i la llargària de la rosca, en relació amb la seva llargària (UNE 17-051).
La seva superfície ha de ser llisa, sense fissures, rebaves ni d'altres defectes superficials.
Els fils de la rosca no han de tenir defectes de material ni empremtes d'eines.
Cementació del vis: > 0,1 mm
ACABAT CADMIAT:
El seu recobriment ha de ser llis, sense discontinuïtats ni exfoliacions i no ha de tenir taques ni imperfeccions superficials.
ACABAT GALVANITZAT:
El seu recobriment ha de ser llis, sense discontinuïtats ni exfoliacions i no ha de tenir taques ni imperfeccions superficials.
Protecció de galvanitzat: >= 275 g/m2
Puresa del zinc, en pes: >= 98,5%
2.- CONDICIONS DE SUBMINISTRAMENT I EMMAGATZEMATGE
Subministrament: Empaquetats.
Emmagatzematge: En llocs protegits de la pluja i la humitat.
3.- UNITAT I CRITERI D'AMIDAMENT
Unitat d'amidament: la indicada a la descripció de l'element
Criteri d'amidament: quantitat necessària subministrada a l'obra
4.- NORMATIVA DE COMPLIMENT OBLIGATORI
No hi ha normativa de compliment obligatori.

B0 - MATERIALS BÀSICS

B0B - ACER I METALL EN PERFILS O BARRES

B0B7- - ACER EN BARRES CORRUGADES

0.- ELEMENTS QUE CONTEMPLA EL PLEC

B0B7-106Q,B0B7-106S.

1.- DEFINICIÓ I CONDICIONS DELS ELEMENTS
Acer per a armadures passives d'elements de formigó:
S'han considerat els elements següents:
- Barres corrugades
CARACTERÍSTIQUES GENERALS:
En el cas de que el material s'utilitzi en obra pública, l'acord de Govern de la Generalitat de Catalunya de 9 de juny de 1998, exigeix que els materials siguin de qualitat certificada o puguin acreditar un nivell de qualitat equivalent, segons les normes aplicables als estats membres de la Unió Europea o de l'Associació Europea de Lliure Canvi.
També en aquest cas, es procurarà que els esmentats materials disposin de l'etiqueta ecològica europea, regulada en el Reglament (CE) nº 66/2010 o bé altres distintius de la Comunitat Europea.
Els productes d'acer per a armadures passives no han de tenir defectes superficials ni fissures.
L'armadura ha de ser neta, sense taques de greix, d'oli, de pintura, de pols o de qualsevol altre matèria perjudicial.
Els filferros llisos només es poden utilitzar com elements de connexió d'armadures bàsiques electrosoldades en gelosia.
Les barres corrugades han de tenir al menys dues files de corrugues transversals, uniformement distribuïdes al llarg de tota la llargària.
Dins de cada fila, les corrugues han d'estar uniformement espaiades.
Les característiques següents han de complir amb els valors declarats pel fabricant, assajades segons la norma corresponent, dins del límit de tolerància indicat, en el seu cas:
- Diàmetre nominal: s'ha d'ajustar als valors especificats a la taula 6 de la UNE-EN 10080.
- Diàmetres nominals <= 10,00 mm: Variació en intervals de mig mm
- Diàmetres nominals > 10,00 mm: Variació en unitats senceres de mm
- Dimensions i geometria de les corrugues: Ha de complir l'especificat en l'apartat 7.4.2 de la UNE-EN 10080.
- Massa per metre: El valor nominal ha de ser l'especificat en la taula 6 de la UNE-EN 10080, en relació amb el diàmetre nominal i l'àrea nominal de la secció transversal
- Secció equivalent: >= 95,5% Secció nominal
- Aptitud al doblegat:
- Assaig doblegat amb angle >= 180° (UNE-EN 10080, UNE-EN ISO 15630-1): No s'ha d'apreciar trencaments o fissures
- Assaig doblegat -desdoblegat amb angle >= 90° (UNE-EN 10080, UNE-EN ISO 15630-1): No s'ha d'apreciar trencaments o fissures
Tensió d'adherència (assaig de la biga UNE-EN 10080):
- Tensió d'adherència:
- D < 8 mm: >= 6,88 N/mm2
- 8 mm <= D <= 32 mm: >= (7,84-0,12 D) N/mm2
- D > 32 mm: >= 4,00 N/mm2
- Tensió de última d'adherència:
- D < 8 mm: >= 11,22 N/mm2
- 8 mm <= D <= 32 mm: >= (12,74-0,19 D) N/mm2
- D > 32 mm: >= 6,66 N/mm2
- Composició química (% en massa):

	C %màx.	Ceq %màx.	S %màx.	P %màx.	Cu %màx.	N %màx.
Colada	0,22	0,050	0,050	0,050	0,800	0,012
Producte	0,24	0,052	0,055	0,055	0,850	0,014

Ceq = Carboni equivalent
Es pot superar el valor màxim per al Carboni en un 0,03% en massa, si el valor del Carboni equivalent disminueix en un 0,02% en massa.
Les característiques anteriors s'han de determinar segons la norma UNE-EN ISO 15630-1.
BARRES I ROTLLES D'ACER CORRUGAT SOLDABLE:
El producte s'ha de designar segons l'especificat en l'apartat 5.1 de la UNE-EN 10080:
- Descripció de la forma
- Referència a la norma EN
- Dimensions nominals
- Classe tècnica
Les característiques següents han de complir amb els valors declarats pel fabricant, assajades segons la norma corresponent, dins del límit de tolerància indicat, en el seu cas:
- Característiques geomètriques del corrugat de les barres han de complir les especificacions de l'apartat 7.4.2 de la norma UNE-EN 10080.
- Característiques mecàniques de les barres:
- Acer soldable (S)
- Allargament total sota càrrega màxima:
- Acer subministrat en barres: >= 5,0%
- Acer subministrat en rotlles: >= 7,5%
- Acer soldable amb característiques especials de ductilitat (SD):
- Allargament total sota càrrega màxima:
- Acer subministrat en barres: >= 7,5%
- Acer subministrat en rotlles: >= 10,0%
- Resistència a fatiga: Ha de complir l'especificat a la taula 34.2.d del CODI ESTRUCTURAL
- Deformació alternativa: Ha de complir l'especificat a la taula 34.2.e del CODI ESTRUCTURAL

Designació	Lím.elàstic fy N/mm2	Càrrega unitaria trencament fs(N/mm2)	Allargament al trencament	Relació fs/fy
B 400 S	>= 400	>= 440	>= 14%	>= 1,08
B 500 S	>= 500	>= 550	>= 12%	>= 1,08
B 400 SD	>= 400	>= 480	>= 20%	>= 1,20
				<= 1,35
B 500 SD	>= 500	>= 575	>= 16%	>= 1,15
				<= 1,35

- Diàmetre nominal: S'han d'ajustar a la sèrie següent (mm): 6 8 10 12 14 16 20 25 32 i 40 mm
- S'ha d'evitar utilitzar barres de diàmetre <= 6 mm, en el cas d'armadura muntada o elaborada amb soldadura.
Tolerències:
- Massa:
- Diàmetre nominal > 8,0 mm: ± 4,5% massa nominal
- Diàmetre nominal <= 8,0 mm: ± 6% massa nominal
Les característiques anteriors s'han de determinar segons la norma UNE-EN ISO 15630-1.
2.- CONDICIONS DE SUBMINISTRAMENT I EMMAGATZEMATGE
Emmagatzematge: en llocs en els que restin protegits de la pluja, l'humitat del terra i l'eventual agressivitat de l'ambient.
Es classificaran segons el tipus, qualitat, diàmetre i procedència.
Abans de la seva utilització i en especial despres de períodes llargs d'emmagatzematge en obra, s'ha d'inspeccionar la superfície per tal de comprovar que no hi hagi alteracions superficials.
Pèrdua de pes després de l'eliminació d'òxid superficial amb raspall de filferros: < 1%
3.- UNITAT I CRITERI D'AMIDAMENT
Unitat d'amidament: la indicada a la descripció de l'element
Criteri d'amidament: quantitat necessària subministrada a l'obra
4.- NORMATIVA DE COMPLIMENT OBLIGATORI

Real Decreto 470/2021, de 29 de junio, por el que se aprueba el Código Estructural.
UNE-EN 10080:2006 Acero para el armado del hormigón. Acero soldable para armaduras de hormigón armado. Generalidades.

B0 - MATERIALS BÀSICS

B0B - ACER I METALL EN PERFILS O BARRES

B0B8- - MALLA ELECTROSOLDADA DE BARRES CORRUGADES D'ACER

0.- ELEMENTS QUE CONTEMPLA EL PLEC

B0B8-107V,B0B8-107Q,B0B8-1081.

1.- DEFINICIÓ I CONDICIONS DELS ELEMENTS
Acer per a armadures passives d'elements de formigó:
S'han considerat els elements següents:
- Malla electrosoldada
CARACTERÍSTIQUES GENERALS:
En el cas de que el material s'utilitzi en obra pública, l'acord de Govern de la Generalitat de Catalunya de 9 de juny de 1998, exigeix que els materials siguin de qualitat certificada o puguin acreditar un nivell de qualitat equivalent, segons les normes aplicables als estats membres de la Unió Europea o de l'Associació Europea de Lliure Canvi.
També en aquest cas, es procurarà que els esmentats materials disposin de l'etiqueta ecològica europea, regulada en el Reglament (CE) nº 66/2010 o bé altres distintius de la Comunitat Europea.
Els productes d'acer per a armadures passives no han de tenir defectes superficials ni fissures.
L'armadura ha de ser neta, sense taques de greix, d'oli, de pintura, de pols o de qualsevol altre matèria perjudicial.
Els filferros llisos només es poden utilitzar com elements de connexió d'armadures bàsiques electrosoldades en gelosia.
Les barres corrugades han de tenir al menys dues files de corrugues transversals, uniformement distribuïdes al llarg de tota la llargària.
Dins de cada fila, les corrugues han d'estar uniformement espaiades.
Les característiques següents han de complir amb els valors declarats pel fabricant, assajades segons la norma corresponent, dins del límit de tolerància indicat, en el seu cas:
- Diàmetre nominal: s'ha d'ajustar als valors especificats a la taula 6 de la UNE-EN 10080.
- Diàmetres nominals <= 10,00 mm: Variació en intervals de mig mm
- Diàmetres nominals > 10,00 mm: Variació en unitats senceres de mm
- Dimensions i geometria de les corrugues: Ha de complir l'especificat en l'apartat 7.4.2 de la UNE-EN 10080.
- Massa per metre: El valor nominal ha de ser l'especificat en la taula 6 de la UNE-EN 10080, en relació amb el diàmetre nominal i l'àrea nominal de la secció transversal
- Secció equivalent: >= 95,5% Secció nominal
- Aptitud al doblegat:
- Assaig doblegat amb angle >= 180° (UNE-EN 10080, UNE-EN ISO 15630-1): No s'ha d'apreciar trencaments o fissures
- Assaig doblegat -desdoblegat amb angle >= 90° (UNE-EN 10080, UNE-EN ISO 15630-1): No s'ha d'apreciar trencaments o fissures
Tensió d'adherència (assaig de la biga UNE-EN 10080):
- Tensió d'adherència:
- D < 8 mm: >= 6,88 N/mm2
- 8 mm <= D <= 32 mm: >= (7,84-0,12 D) N/mm2
- D > 32 mm: >= 4,00 N/mm2
- Tensió de última d'adherència:
- D < 8 mm: >= 11,22 N/mm2
- 8 mm <= D <= 32 mm: >= (12,74-0,19 D) N/mm2
- D > 32 mm: >= 6,66 N/mm2
- Composició química (% en massa):

	C %màx.	Ceq %màx.	S %màx.	P %màx.	Cu %màx.	N %màx.
Colada	0,22	0,050	0,050	0,050	0,800	0,012
Producte	0,24	0,052	0,055	0,055	0,850	0,014

Ceq = Carboni equivalent
Es pot superar el valor màxim per al Carboni en un 0,03% en massa, si el valor del Carboni equivalent disminueix en un 0,02% en massa.
Les característiques anteriors s'han de determinar segons la norma UNE-EN ISO 15630-1.
FILFERROS CORRUGATS I FILFERROS LLISOS:
Filferros corrugats son els que compleixen els requisits establerts per la UNE-EN 10080 per a la fabricació de malles electrosoldades o armadures bàsiques electrosoldades en gelosia.
Filferros llisos son els que compleixen els requisits establerts per la UNE-EN 10080 per a la fabricació d'elements de connexió en armadures bàsiques electrosoldades en gelosia.
Els diàmetres nominals dels filferros corrugats s'han d'ajustar a la sèrie (mm):
5-5,5-6-6,5-7-7,5-8-8,5-9-9,5-10-10,5-11-11,5-12-14 mm
Les característiques següents han de complir amb els valors declarats pel fabricant, assajades segons la norma corresponent, dins del límit de tolerància indicat, en el seu cas:
- Característiques mecàniques:
- B 500 T
- Límit elàstic fy: >= 500 N/mm2
- Càrrega unitària de trencament fs: >= 550 N/mm2
- Allargament al trencament: >= 8%
- Relació f/fy: >= 1,03
Les característiques anteriors s'han de determinar segons la norma UNE-EN ISO 15630-1.
MALLA ELECTROSOLDADA:
Armadura formada per la disposició de barres corrugades o filferros corrugats, longitudinals i transversals, de diàmetre nominal igual o diferent, que es creuen entre sí perpendicularment i que els seus punts de contacte queden units mitjançant soldadura elèctrica, realitzada en una instal·lació industrial aliena a l'obra.
La composició de la malla pot ser barres corrugades o filferros corrugats, però no la barreja d'ambdós.
Els components d'un panell poden ser elements simples o aparellats.
El producte s'ha de designar segons l'especificat en l'apartat 5.2 de la UNE-EN 10080:
- Descripció de la forma
- Referència a la norma EN
- Dimensions nominals: Dimensions dels components, dimensions del panell, separació entre elements i sobrellargs
- Classes tècniques dels acers
Els components de la malla han de complir les especificacions que els hi son aplicables segons siguin barres o filferros.
Les característiques següents han de complir amb els valors declarats pel fabricant, assajades segons la norma corresponent, dins del límit de tolerància indicat, en el seu cas:
- Càrrega de desenganxament de les unions soldades (Fs): 0,25 fy x An
- (An = Secció transversal nominal del més gran dels elements de la unió en malles simples o d'un dels elements aparellats, en malles dobles)
- Diàmetres relatius dels elements:

- Malles simples: dmín <= 0,6 dmàx
(dmín: diàmetre nominal de l'armadura transversal, dmàx: diàmetre nominal de l'armadura més gruixuda)
- Malles elements aparellats: 0,7 ds <= dt <= 1,25 ds
(ds: diàmetre nominal de les armadures simples; dt: diàmetre nominal de les armadures aparellades)
- Separació entre armadures longitudinals i transversals: <= 50 mm
- Sobrellargs (prolongació de les barres transversals més enllà de l'última barra longitudinal): 25 mm
Tolerències:
- Llargària i amplària: ± 25 mm o ± 0,5% (la més gran)
- Separació entre armadures: ± 15 mm o ± 7,5% (la més gran)
Les característiques anteriors s'han de determinar segons la norma UNE-EN ISO 15630-1.
2.- CONDICIONS DE SUBMINISTRAMENT I EMMAGATZEMATGE
Emmagatzematge: en llocs en els que restin protegits de la pluja, l'humitat del terra i l'eventual agressivitat de l'ambient.
Es classificaran segons el tipus, qualitat, diàmetre i procedència.
Abans de la seva utilització i en especial despres de periodes llargs d'emmagatzematge en obra, s'ha d'inspeccionar la superfície per tal de comprovar que no hi hagi alteracions superficials.
Pèrdua de pes després de l'eliminació d'òxid superficial amb raspall de filferros: < 1%
3.- UNITAT I CRITERI D'AMIDAMENT
Unitat d'amidament: la indicada a la descripció de l'element
Criteri d'amidament: quantitat necessària subministrada a l'obra
4.- NORMATIVA DE COMPLIMENT OBLIGATORI
Real Decreto 470/2021, de 29 de junio, por el que se aprueba el Código Estructural.
UNE-EN 10080:2006 Acero para el armado del hormigón. Acero soldable para armaduras de hormigón armado. Generalidades.

B0 - MATERIALS BÀSICS

B0C - PLAQUES, PLANXES I TAULERS

B0CC - PLAQUES I PLANXES DE GUIX

B0CC0- - PLACA DE GUIX LAMINAT

0.- ELEMENTS QUE CONTEMPLA EL PLEC

B0CC0-21OQ,B0CC0-21OU.

1.- DEFINICIÓ I CONDICIONS DELS ELEMENTS
Plaques de guix amb l'acabat de la cara vista amb cartó. Eventualment amb altres plaques o làmines adherides a la cara interior, o formen un envà de dues cares vistes, amb l'interior reblert amb una retícula de cartó.
- Plaques de guix laminat:
- Plaques de guix laminat tipus A
- Plaques de guix laminat tipus H (plaques amb capacitat d'absorció d'aigua reduïda)
- Plaques de guix laminat tipus E (plaques per a exteriors)
- Plaques de guix laminat tipus F (plaques amb la cohesió de l'ànima millorada a altes temperatures)
- Plaques de guix laminat tipus P (plaques base de guix)
- Plaques de guix laminat tipus D (plaques amb densitat controlada)
- Plaques de guix laminat tipus R (plaques amb resistència millorada)
- Plaques de guix laminat tipus I (plaques amb duresa superficial millorada)
- Transformats de placa de guix laminat amb aïllament tèrmic o acústic:
- Transformats classe 1
- Transformats classe 2
- Transformats de placa de guix laminat procedents de processos secundaris:
- Transformats laminars
- Transformats especials (placa perforada)
CARACTERÍSTIQUES GENERALS:
Ha d'estar homologat d'acord amb el RD 1312/1986 o disposar d'una certificació de conformitat a normes segons l'ordre 14/01/1991.
Els angles i les arestes vistes han de ser rectes.
La superfície ha de ser plana, sense defectes com ara cops, bonys, taques, etc.
PLAQUES DE GUIX LAMINAT:
Resistència a flexió (expressada com a càrrega de trencament a flexió):
- Plaques tipus A, D, E, F, H, I:
- Gruix nominal 9,5 mm:
- Càrrega de trencament a flexió en sentit transversal: 160 N
- Càrrega de trencament a flexió en sentit longitudinal: 400N
- Gruix nominal 12,5 mm:
- Càrrega de trencament a flexió en sentit transversal: 210 N
- Càrrega de trencament a flexió en sentit longitudinal: 550 N
- Gruix nominal 15,0 mm:
- Càrrega de trencament a flexió en sentit transversal: 250 N
- Càrrega de trencament a flexió en sentit longitudinal: 650 N
- Altres gruixos (essent t el gruix en mm)
- Càrrega de trencament a flexió en sentit transversal: 16,8 x t (N)
- Càrrega de trencament a flexió en sentit longitudinal: 43 x t (N)
- Plaques tipus R o combinades amb una placa tipus R:
- Gruix nominal 12,5 mm:
- Càrrega de trencament a flexió en sentit transversal: 300 N
- Càrrega de trencament a flexió en sentit longitudinal: 725 N
- Gruix nominal 15,0 mm:
- Càrrega de trencament a flexió en sentit transversal: 360 N
- Càrrega de trencament a flexió en sentit longitudinal: 870 N
- Altres gruixos (essent t el gruix en mm)
- Càrrega de trencament a flexió en sentit transversal: 24 x t (N)
- Càrrega de trencament a flexió en sentit longitudinal: 58 x t (N)
- Plaques tipus P:
- Gruix nominal 9,5 mm:
- Càrrega de trencament a flexió en sentit transversal: 125 N
- Càrrega de trencament a flexió en sentit longitudinal: 180 N
- Gruix nominal 15,0 mm:
- Càrrega de trencament a flexió en sentit transversal: 165 N
- Càrrega de trencament a flexió en sentit longitudinal: 235 N
Les característiques següents han de complir amb els valors declarats pel fabricant, assajades segons la norma corresponent, dins del límit de tolerància indicat, en el seu cas:
Característiques essencials per a plaques destinades a rigiditzar estructures de fusta per a murs exteriors i estructures de fusta per a teulades apuntalades:
- Resistència a l'esforç tallant (UNE-EN 520)

Característiques essencials per a plaques en situacions d'exposició al foc:
- Classe A1 a F (UNE-EN 520 o UNE-EN 13501-1)
Característiques essencials per a plaques per a control de la difusió de la humitat:
- Per a totes les plaques excepte les tipus E (UNE-EN 12524)
- Per a plaques tipus E: =< 25 segons UNE-EN ISO 12572
Resistència a flexió (UNE-EN 520)
Resistència tèrmica (UNE-EN 520)
Altres característiques essencials que depenen de les condicions finals d'ús:
- Resistència a l'impacte
- Aïllament davant del soroll aeri
- Absorció acústica
Tolerències:
- Amplària:
- Plaques tipus P: + 0 mm; - 8 mm
- Plaques tipus A, H, D, E, F, I, R, o combinades: + 0 mm; - 6 mm
- Llargària:
- Plaques tipus P: + 0 mm; - 6 mm
- Plaques tipus A, H, D, E, F, I, R, o combinades: + 0 mm; - 5 mm
- Gruix:
- Plaques tipus P: ± 0,6 mm
- Plaques tipus A, H, D, E, F, I, R, o combinades:
- Gruix nominal < 18 mm: ± 0,6 mm
- Gruix nominal >= 18 mm: ± 0,4 x t (t=gruix en mm; tolerància en mm arrodonida a 0,1 mm)
- Rectitud d'arestes: < 2,5 mm/m d'amplària (segons procediment de la norma UNE-EN 520)
- Cantells i perfils finals (només per al cantell afinat i el cantell semirodó afinat)
- Fondària de l'afinat del cantell: entre 0,6 i 2,5 mm
- Amplària de l'afinat del cantell: entre 40 mm i 80 mm
- Capacitat d'absorció d'aigua de les plaques tipus H1, H2 i H3:
- Capacitat d'absorció d'aigua superficial: =< 180 g/m2
- Capacitat d'absorció d'aigua total:
- Plaques tipus H1: =< 5%
- Plaques tipus H2: =< 10%
- Plaques tipus H3: =< 25%
TRANSFORMATS DE PLACA DE GUIX LAMINAT AMB AÏLLAMENT TÈRMIC-ACÚSTIC:
Tant la placa com l'aïllament han de complir les respectives normes:
- Placa de guix laminat: Ha de complir la norma EN 520
- Aïllament d'escuma de poliestirè expandit (EPS): Ha de complir la norma EN 13163
- Aïllament de poliestirè extruït (XPS): Ha de complir la norma EN 13164
- Aïllament de poliuretà rígid (poliisocianat, poliisocianurat) (PUR i PIR): Ha de complir la norma EN 13165
- Aïllament d'escumes fenòliques (PF): Ha de complir la norma EN 13166
- Aïllament de llana mineral: Ha de complir la norma EN 13162
Les característiques següents han de complir amb els valors declarats pel fabricant, assajades segons la norma corresponent, dins del límit de tolerància indicat, en el seu cas:
Resistència a la flexió:
- Càrrega mínima de trencament en sentit transversal: 160 N
- Càrrega mínima de trencament en sentit longitudinal: 400 N
Resistència tèrmica del transformat:
- La resistència tèrmica s'obtindrà sumant les resistències tèrmiques de tots els components i s'expressarà amb m2 · K / W
Reacció al foc: Ha de complir UNE-EN 13950
Resistència al foc: Ha de complir UNE-EN 13950
Altres característiques essencials que depenen de les condicions finals d'ús:
- Resistència al impacte
- Aïllament davant del soroll aeri
- Absorció acústica
Escairat:
- En sentit transversal: -5 mm a + 5 mm
- En sentit longitudinal: -5 mm a + 8 mm
Planor (del transformat): =< 5 mm
Adherència/cohesió del material aïllant:
- Transformats de classe 1: > 0,017 MPa
- Transformats de classe 2: > 0,003 MPa
Tolerències:
- Amplària: + 0 mm; - 4 mm
- Llargària: + 0 mm; - 5 mm
- Gruix (del transformat): ± 3 mm
TRANSFORMATS DE PLACA DE GUIX LAMINAT PROCEDENTS DE PROCESOS SECUNDARIS:
Les característiques següents han de complir amb els valors declarats pel fabricant, assajades segons la norma corresponent, dins del límit de tolerància indicat, en el seu cas:
- Resistència a la flexió (UNE-EN 520)
- Estabilitat dels elements per a sostres (UNE-EN 14190): Ha de complir
- Resistència a l'esforç tallant (UNE-EN 520)
- Reacció al foc (UNE-EN 14190)
- Resistència al foc (UNE-EN 14190)
- Permeabilitat al vapor d'aigua (UNE-EN 14190)
- Resistència tèrmica (UNE-EN 14190)
- Protecció davant rajos X:
- Grau de protecció (IEC 6133-1)
- Quant l'ús del transformat sigui protecció davant rajos X mitjançant incorporació de làmina de plom ha de declarar-se el gruix en mm d'aquesta làmina.
Altres característiques essencials que depenen de les condicions finals d'ús:
- Resistència al impacte (UNE-EN ISO 140-6, UNE-EN ISO 140-7)
- Aïllament davant del soroll aeri (UNE-EN ISO 140-3, UNE-EN ISO 717-1)
- Absorció acústica (UNE-EN ISO 354)
Tolerències:
- El fabricant declararà les tolerències i quan sigui necessari el tipus de vora.
2.- CONDICIONS DE SUBMINISTRAMENT I EMMAGATZEMATGE
Subministrament: Aparellades, amb les vores precintades, embalades en paquets paletitzats.
Emmagatzematge: En posició horitzontal, elevats del terra sobre travessers separats no més de 40 cm i en llocs protegits de cops i de la intempèrie.
3.- UNITAT I CRITERI D'AMIDAMENT
Unitat d'amidament: la indicada a la descripció de l'element
Criteri d'amidament: quantitat necessària subministrada a l'obra
4.- NORMATIVA DE COMPLIMENT OBLIGATORI
PLAQUES DE GUIX LAMINAT:
UNE-EN 520:2005 Placas de yeso laminado. Definiciones, especificaciones y métodos de ensayo.
UNE-EN 520:2005 ERRATUM:2006 Placas de yeso laminado. Definiciones, especificaciones y métodos de ensayo.
5.- CONDICIONS DE CONTROL DE RECEPCIÓ
CONDICIONS DE MARCATGE I CONTROL DE LA DOCUMENTACIÓ:
El subministrador ha de posar a disposició de la DF en el cas que aquesta ho sol·liciti, la documentació següent, que acredita el marcatge CE, segons el sistema d'avaluació de conformitat aplicable, d'acord amb el que disposa l'apartat 7.2.1 del CTE:
- Productes per a usos subjectes a reglamentacions sobre reacció al foc de Prestacio o Característica: Altres,
- Productes per a qualsevol ús excepte els usos subjectes a reglamentacions sobre reacció al foc i l'ús de rigidització d'estructures de fusta per a murs amb càrrega de vent o per a estructures de fusta per a sostres,

- Productes per a usos subjectes a reglamentacions sobre reacció al foc de Prestacio o Caracteristica: Reacció al foc. Productes que compleixen la Decisió de la Comissió 2003/43/CE modificada,
- Productes per a rigidització d'estructures de fusta per a murs amb càrrega de vent o per a estructures de fusta per a sostres de Prestacio o Caracteristica: Altres,
- Productes per a usos subjectes a reglamentacions sobre reacció al foc de Prestacio o Caracteristica: Reacció al foc. Productes que compleixen la Decisió de la Comissió 2003/43/CE modificada,
- Productes per a usos no subjectes a reglamentacions sobre reacció al foc:
- Sistema 4: Declaració de Prestacions
- Productes per a rigidització d'estructures de fusta per a murs amb càrrega de vent o per a estructures de fusta per a sostres de Prestacio o Caracteristica: Resistència a l'esforç tallant,
- Productes per a usos subjectes a reglamentacions sobre reacció al foc de Prestacio o Caracteristica: Reacció al foc,
- Productes per a rigidització d'estructures de fusta per a murs amb càrrega de vent o per a estructures de fusta per a sostres de Prestacio o Caracteristica: Resistència a tallant:
- Sistema 3: Declaració de Prestacions

Han de portar el marcatge CE de conformitat amb el que disposa el Reial Decret 1328/1995 de 28 de juliol. El símbol normalitzat del marcatge CE s'ha d'acompanyar de la següent informació:
- Nom, logotip o adreça declarada del fabricant
- Les dues últimes xifres de l'any de la impressió del marcatge
- Referència a la norma europea corresponent:
- Per a les plaques de guix laminat: la norma EN 520
- Per als transformats de plaques de guix laminat: la norma EN 13950
- Descripció del producte: nom genèric, material, dimensions i ús previst
- Informació sobre les característiques essencials pertinents indicades a la taula ZA.1 de la norma UNE-EN 520 o UNE-EN 13950 o UNE-EN 14190 per a les plaques de guix laminat o per als transformats de plaques de guix laminat

Les plaques de guix laminat han de designar-se de la següent manera:
- L'expressió: "Placa de yeso laminada"
- La lletra o combinació de lletres que designa el tipus de placa
- Referència a la norma europea EN 520
- Les dimensions de la placa en mm (amplària x llargària x gruix)
- El tipus de cantell longitudinal

Les plaques han d'anar marcades de manera clara e indeleble, ja sigui sobre la pròpia placa, a l'etiqueta que l'acompanya, a l'embalatge o bé a la documentació comercial que acompanya l'enviament, amb la següent informació com a mínim:
- Nom, marca comercial o d'altres mitjans d'identificació del fabricant de la placa
- Data de fabricació
- Identificació de la placa segons el sistema de designació definit en la norma
- El símbol normalitzat del marcatge CE

Els transformats de plaques de guix laminat han de designar-se de la següent manera:
- L'expressió: "Transformado de placa de yeso laminado"
- Referència a la norma europea EN 13950
- Les dimensions de la placa en mm (amplària x llargària x gruix) i escairat ,si s'utilitza
- El tipus de placa de guix laminat, tipus de vora i gruix nominal de la placa en mm d'acord amb EN-520

Els transformats de plaques de guix laminat procedents de procesos secundaris han de designar-se de la següent manera:
- Expressió que identifiqui el producte
- Referència a la norma europea EN 14190
- Les dimensions de la placa en mm (amplària x llargària x gruix)

OPERACIONS DE CONTROL:
Els punts de control més destacables són els següents:
Inspecció visual del material a la seva recepció, en referència a l'aspecte i característiques geomètriques.
El control de recepció de material verificarà que les característiques dels materials són coincidents amb l'establert en la DT. Aquest control ha de complir l'especificat en l'apartat 7.2 del CTE.
Control de documentació: documents d'origen (full de subministrament i etiquetat), certificat de garantia del fabricant, en el seu cas, (signat per persona física) i els documents de conformitat o autoritzacions administratives exigides, inclòs la documentació corresponent al marcatge CE quan sigui pertinent.
Control mitjançant distintius de qualitat i avaluacions d'idoneïtat: En el cas que el fabricant disposi de marques de qualitat, ha d'aportar-ne la documentació corresponent.
Control de recepció mitjançant assaigs: Si el material disposa d'una marca legalment reconeguda a un país de la CEE (Marcatge CE, AENOR, etc.) es podrà prescindir dels assaigs de control de recepció de les característiques del material garantides per la marca; i la DF sol·licitarà en aquest cas, els resultats dels assaigs corresponents al subministrament rebut. En qualsevol cas, la DF podrà sol·licitar assaigs de control de recepció si ho creu convenient.
- Abans de començar l'obra, si varia el subministrament, i per cada 1000 m2 de plaques que arribin a l'obra es demanaran al contractista els certificats del fabricant que garanteixin el compliment del plec de condicions tècniques, incloent els resultats dels assaigs següents, realitzats per un laboratori acreditat:
- Densitat
- Pes per m2
- Conductivitat tèrmica
- Resistència tèrmica (plaques sense fibra de vidre ni làmina d'alumini)
- Resistència al foc (plaques amb fibra de vidre)
- Resistència al vapor d'aigua (plaques amb làmina d'alumini)
- Característiques geomètriques

En cas de no presentar aquests resultats, o que la DF tingui dubtes de la seva representativitat, es realitzaran aquests assaigs sobre el material rebut, a càrrec del contractista.
OPERACIONS DE CONTROL EN APLACATS:
- Control de característiques geomètriques:
- Gruix
- Diferència de llargària entre les arestes
- Angles
- Rectitud d'arestes
- Planor

CRITERIS DE PRESA DE MOSTRES:
Els controls s'han de realitzar segons les instruccions de la DF.
INTERPRETACIÓ DE RESULTATS I ACTUACIONS EN CAS D'INCOMPLIMENT EN TANCAMENTS I DIVISÒRIES:
Si en els terminis establerts al començar l'obra no es fa l'entrega dels certificats de qualitat del fabricant, s'ha de realitzar una sèrie completa d'assaigs a càrrec del Contractista.
Els resultats dels assaigs sobre totes les peces de les mostres han de complir les condicions especificades. En cas d'incompliment, s'ha de repetir l'assaig, a càrrec del contractista, sobre el doble número de mostres del mateix lot, acceptant-se aquest, quan els resultats obtinguts sobre totes les peces resultin satisfactoris.
INTERPRETACIÓ DE RESULTATS I ACTUACIONS EN CAS D'INCOMPLIMENT EN APLACATS:
Si en els terminis establerts al començar l'obra no es fa l'entrega dels certificats de qualitat del fabricant, es realitzarà una sèrie completa d'assaigs sobre el material rebut a càrrec del Contractista.
En general, els resultats dels assaigs sobre totes les peces de les mostres han de complir les condicions especificades.
En cas d'incompliment en un assaig, es repetirà, a càrrec del contractista, sobre el doble numero de mostres del mateix lot, acceptant-ne aquest, quan els resultats obtinguts siguin conformes a les especificacions exigides.

B0 - MATERIALS BÀSICS

B0C - PLAQUES, PLANXES I TAULERS

B0CH - PLAQUES I PLANXES METÀL·LIQUES

B0CH4- - PERFIL NERVAT DE PLANXA D'ACER

0.- ELEMENTS QUE CONTEMPLA EL PLEC

B0CH4-212T.

1.- DEFINICIÓ I CONDICIONS DELS ELEMENTS
Planxa d'acer, plana o conformada, obtinguda a partir d'una banda d'acer de qualitat industrial, galvanitzada en continu, amb un recobriment mínim Z 275, segons UNE 36-130, i amb acabat prelacat a les dues cares, si es el cas.
S'han considerat els tipus de planxa següents:
- Planxa nervada d'acer galvanitzat
- Planxa nervada d'acer prelacat
- Planxa gofrada d'acer galvanitzat, plegada per a fer esglaons
- Planxa grecada d'acer galvanitzat
- Planxa grecada d'acer prelacat

CARACTERÍSTIQUES GENERALS:
El fabricant ha de garantir les característiques mecàniques i la composició química de l'acer, que ha de complir les determinacions de la norma UNE-EN 10025-2.
Ha de tenir el moment d'inèrcia, el moment resistent, gruix i tipus de nervat o grecat indicats a la DT, i si alguna dada no està indicada, el valor haurà de ser suficient per a resistir sense superar les deformacions màximes admissibles, els esforços als que es veurà sotmesa.
No ha de tenir defectes superficials, com és ara cops, bonys, ratlles o defectes de l'acabat superficial.
El color ha de ser uniforme, i si l'acabat és plastificat o prelacat, ha de coincidir amb l'indicat a la DT o el triat per la DF.
Si la planxa és gofrada, la forma i dimensions del grabat ha de ser l'indicat a la DT.
Tipus d'acer: S235JR
Toleràncies:
- Amplària de muntatge
- Amplària nominal =< 700 mm: + 4 mm, - 0 mm
- Amplària nominal > 700 mm: + 5 mm, - 0 mm
- Llargària de la planxa: + 3%, - 0%
- Gruix de la planxa:
- Gruix nominal =< 0,8 mm: ± 0,10 mm
- Gruix nominal > 0,8 mm: ± 0,15 mm
- Mòdul resistent i moment d'inèrcia: + 5%, - 0%

2.- CONDICIONS DE SUBMINISTRAMENT I EMMAGATZEMATGE
Subministrament: Embalades en paquets protegits amb fusta, de manera que no s'alterin les seves característiques.
Les planxes s'han de subministrar tallades a mida, del taller, diferenciades per tipus de perfil i acabats.
Emmagatzematge: als seus embalatges, col·locats lleugerament inclinats per que permetin evacuar l'aigua, en llocs protegits d'impactes.
3.- UNITAT I CRITERI D'AMIDAMENT
Unitat d'amidament: la indicada a la descripció de l'element
Criteri d'amidament: quantitat necessària subministrada a l'obra
4.- NORMATIVA DE COMPLIMENT OBLIGATORI
* UNE 36130:1991 Bandas (chapas y bobinas), de acero bajo en carbono, galvanizadas en continuo por inmersión en caliente para conformación en frio. Condiciones técnicas de suministro.
5.- CONDICIONS DE CONTROL DE RECEPCIÓ
OPERACIONS DE CONTROL:
Les tasques de control a realitzar són les següents:
- Abans de començar l'obra, si varia el subministrament, i per cada tipus diferent que arribi a l'obra, es demanaran al contractista els certificats del fabricant que garanteixin el compliment del plec de condicions tècniques, incloent els resultats dels assaigs següents, realitzats per un laboratori acreditat:
- Tipus d'acer, segons CTE DB SE-A.
- Característiques del recobriment, segons UNE 36-130
- Característiques mecàniques:
- Resistència a la tracció
- Allargament mínim
- Duresa Brinell
- Característiques geomètriques:
- Gruix
- Llargària
- Amplària

En cas de no presentar aquests resultats, o que la DF tingui dubtes de la seva representativitat, es realitzaran aquests assaigs sobre el material rebut, a càrrec del contractista.
En cas de que el material disposi de la Marca AENOR, marcatge CE o altre legalment reconeguda a un país de l'UE, es pot prescindir de la presentació dels assaigs de control de recepció.
CRITERIS DE PRESA DE MOSTRES:
Els controls s'han de realitzar segons les instruccions de la DF i els criteris indicats a les normes de procediment corresponents.
INTERPRETACIÓ DE RESULTATS I ACTUACIONS EN CAS D'INCOMPLIMENT:
Si en els terminis establerts al començar l'obra no es fa l'entrega dels certificats de qualitat del fabricant, s'ha de realitzar una sèrie completa d'assaigs a càrrec del Contractista.
Els resultats dels assaigs sobre totes les peces de les mostres han de complir les condicions especificades. En cas d'incompliment, s'ha de repetir l'assaig, a càrrec del contractista, sobre el doble número de mostres del mateix lot, acceptant-se aquest, quan els resultats obtinguts sobre totes les peces resultin satisfactoris.

B0 - MATERIALS BÀSICS

B0C - PLAQUES, PLANXES I TAULERS

B0CH - PLAQUES I PLANXES METÀL·LIQUES

B0CH9- - PLANXA D'ACER

0.- ELEMENTS QUE CONTEMPLA EL PLEC

B0CH9-0E3Z,B0CH9-0E4Q.

1.- DEFINICIÓ I CONDICIONS DELS ELEMENTS
Planxa d'acer, plana o conformada, obtinguda a partir d'una banda d'acer de qualitat industrial, galvanitzada en continu, amb un recobriment mínim Z 275, segons UNE 36-130, i amb acabat prelacat a les dues cares, si es el cas.
S'han considerat els tipus de planxa següents:

- Planxa nervada d'acer galvanitzat
- Planxa nervada d'acer prelacat
- Planxa gofrada d'acer galvanitzat, plegada per a fer esglaons
- Planxa grecada d'acer galvanitzat
- Planxa grecada d'acer prelacat

CARACTERÍSTIQUES GENERALS:
El fabricant ha de garantir les característiques mecàniques i la composició química de l'acer, que ha de complir les determinacions de la norma UNE-EN 10025-2.
Ha de tenir el moment d'inèrcia, el moment resistent, gruix i tipus de nervat o grecat indicats a la DT, i si alguna dada no està indicada, el valor haurà de ser suficient per a resistir sense superar les deformacions màximes admissibles, els esforços als que es veurà sotmesa.
No ha de tenir defectes superficials, com és ara cops, bonys, ratlles o defectes de l'acabat superficial.
El color ha de ser uniforme, i si l'acabat és plastificat o prelacat, ha de coincidir amb l'indicat a la DT o el triat per la DF.
Si la planxa és gofrada, la forma i dimensions del grabat ha de ser l'indicat a la DT.
Tipus d'acer: S235JR
Tolerències:
- Amplària de muntatge
- Amplària nominal =< 700 mm: + 4 mm, - 0 mm
- Amplària nominal > 700 mm: + 5 mm, - 0 mm
- Llargària de la planxa: + 3%, - 0%
- Gruix de la planxa:
- Gruix nominal =< 0,8 mm: ± 0,10 mm
- Gruix nominal > 0,8 mm: ± 0,15 mm
- Mòdul resistent i moment d'inèrcia: + 5%, - 0%

2.- CONDICIONS DE SUBMINISTRAMENT I EMMAGATZEMATGE
Subministrament: Embalades en paquets protegits amb fusta, de manera que no s'alterin les seves característiques.
Les planxes s'han de subministrar tallades a mida, del taller, diferenciades per tipus de perfil i acabats.
Emmagatzematge: als seus embalatges, col·locats lleugerament inclinats per que permetin evacuar l'aigua, en llocs protegits d'impactes.
3.- UNITAT I CRITERI D'AMIDAMENT
Unitat d'amidament: la indicada a la descripció de l'element
Criteri d'amidament: quantitat necessària subministrada a l'obra
4.- NORMATIVA DE COMPLIMENT OBLIGATORI
* UNE 36130:1991 Bandas (chapas y bobinas), de acero bajo en carbono, galvanizadas en continuo por inmersión en caliente para conformación en frio. Condiciones técnicas de suministro.
5.- CONDICIONS DE CONTROL DE RECEPCIÓ
OPERACIONS DE CONTROL:
Les tasques de control a realitzar són les següents:
Inspecció visual del material a la seva recepció.
- Abans de començar l'obra, si varia el subministrament, i per cada tipus diferent que arribi a l'obra, es demanaran al contractista els certificats del fabricant que garanteixin el compliment del plec de condicions tècniques, incloent els resultats dels assaigs següents, realitzats per un laboratori acreditat:
- Tipus d'acer, segons CTE DB SE-A.
- Característiques del recobriment, segons UNE 36-130
- Característiques mecàniques:
- Resistència a la tracció
- Allargament mínim
- Duresa Brinell
- Característiques geomètriques:
- Gruix
- Llargària
- Amplària

En cas de no presentar aquests resultats, o que la DF tingui dubtes de la seva representativitat, es realitzaran aquests assaigs sobre el material rebut, a càrrec del contractista.
En cas de que el material disposi de la Marca AENOR, marcatge CE o altre legalment reconeguda a un país de l'UE, es pot prescindir de la presentació dels assaigs de control de recepció.
CRITERIS DE PRESA DE MOSTRES:
Els controls s'han de realitzar segons les instruccions de la DF i els criteris indicats a les normes de procediment corresponents.
INTERPRETACIÓ DE RESULTATS I ACTUACIONS EN CAS D'INCOMPLIMENT:
Si en els terminis establerts al començar l'obra no es fa l'entrega dels certificats de qualitat del fabricant, s'ha de realitzar una sèrie completa d'assaigs a càrrec del Contractista.
Els resultats dels assaigs sobre totes les peces de les mostres han de complir les condicions especificades. En cas d'incompliment, s'ha de repetir l'assaig, a càrrec del contractista, sobre el doble número de mostres del mateix lot, acceptant-se aquest, quan els resultats obtinguts sobre totes les peces resultin satisfactoris.

B0 - MATERIALS BÀSICS

B0C - PLAQUES, PLANXES I TAULERS

B0CU - TAULERS DE FUSTA

B0CU5- - TAULER DE FIBRES ELABORAT PER PROCÉS SEC (MDF)

0.- ELEMENTS QUE CONTEMPLA EL PLEC

B0CU5-2G6R.

1.- DEFINICIÓ I CONDICIONS DELS ELEMENTS
Taulers derivats de la fusta.
S'han considerat els elements següents:
- Tauler de fibres de fusta aglomerades amb resines sintètiques, amb diferents acabats i propietats davant la humitat o el foc

CARACTERÍSTIQUES GENERALS:
Les cares han de ser planes, escairades i han de tenir les arestes vives.
Els extrems han d'estar acabats mitjançant tall de serra, a escaire.
No ha de tenir defectes superficials.
El fabricant ha de garantir que les característiques dels taulers compleixen amb les especificacions del projecte, de la pròpia documentació tècnica del fabricant, i de la normativa tècnica que regula el producte.
Tolerències:
- El fabricant garantirà que per a cada tipus de tauler es compleixen les tolerències dimensionals, de forma, contingut d'humitat, contingut en formaldehid indicat a les taules 1, 2 i 3 de la UNE-EN 622-1

TAULER AMB ACABAT XAPAT:
Ha d'estar xapat amb fullola de la fusta corresponent a totes les cares vistes.
La fullola no ha de tenir punts desencolats o bufats.
2.- CONDICIONS DE SUBMINISTRAMENT I EMMAGATZEMATGE
Subministrament: de manera que garanteixi la protecció dels taulers i amb la indicació dels tipus subministrats.
Emmagatzematge: De manera que no es deformin i en llocs secs i ventilats, sense contacte directe amb el terra. S'ha d'evitar un

emmagatzematge prolongat a l'obra.
3.- UNITAT I CRITERI D'AMIDAMENT
Unitat d'amidament: la indicada a la descripció de l'element
Criteri d'amidament: quantitat necessària subministrada a l'obra
4.- NORMATIVA DE COMPLIMENT OBLIGATORI
UNE-EN 316:2009 Tableros de fibras. Definición, clasificación y símbolos.
UNE-EN 622-1:2004 Tableros de fibras. Especificaciones. Parte 1: Requisitos generales.
UNE-EN 622-3:2005 Tableros de fibras. Especificaciones. Parte 3: Especificaciones para los tableros de fibras semiduros.
UNE-EN 622-5:2010 Tableros de fibras. Especificaciones. Parte 5: Requisitos de los tableros de fibras fabricados por proceso seco (MDF).
UNE-EN 13986:2006 Tableros derivados de la madera para utilización en la construcción. Características, evaluación de la conformidad y marcado.
5.- CONDICIONS DE CONTROL DE RECEPCIÓ
CONDICIONS DE MARCATGE I CONTROL DE LA DOCUMENTACIÓ EN EL TAULER D'AGLOMERAT DE FUSTA:
Si el material ha de ser component de la part cega del tancament exterior d'un espai habitable, el fabricant ha de declarar, com a mínim, els valors per les propietats higrotèrmiques següents, d'acord amb l'especificat en l'apartat 4.1 del DB HE 1:
- Conductivitat tèrmica (W/mK)
- Factor de resistència a la difusió del vapor d'aigua

OPERACIONS DE CONTROL:
Inspecció visual del material a la seva recepció, en referència a l'aspecte i característiques geomètriques.
El control de recepció de material verificarà que les característiques dels materials són coincidents amb l'establert en la DT. Aquest control ha de complir l'especificat en l'apartat 7.2 del CTE.
Control de documentació: documents d'origen (full de subministrament i etiquetat), certificat de garantia del fabricant, en el seu cas, (signat per persona física) i els documents de conformitat o autoritzacions administratives exigides, inclòs la documentació corresponent al marcatge CE quan sigui pertinent.
Control mitjançant distintius de qualitat i avaluacions d'idoneïtat: En el cas que el fabricant disposi de marques de qualitat, ha d'aportar-ne la documentació corresponent.
- Control de recepció mitjançant assaigs: En cas que disposi de la Marca AENOR, o altre legalment reconeguda a un país de la CEE, es podrà prescindir dels assaigs de control de recepció. La DF sol·licitarà en aquest cas, els resultats dels assaigs corresponents al subministrament rebut, segons control de producció establert en la marca de qualitat de producte.
- Abans de començar l'obra, cada vegada que canviï el subministrador, i per cada 1000 m2 d'un mateix tipus de fusta que arribi a l'obra, es demanaran al contractista els certificats del fabricant que garanteixin el compliment del plec de condicions tècniques, incloent els resultats dels assaigs següents, realitzats per un laboratori acreditat:
- Pes específic: UNE-EN 323
- Mòdul d'elasticitat: UNE-EN 319
- Resistència a la flexió: UNE-EN 310
- Humitat del tauler: UNE-EN 322
- Inflament: UNE-EN 317
- Resistència a la tracció perpendicular a les cares: UNE-EN 319
- Resistència a l'arrencada de cargols: UNE-EN 319

En cas de no presentar aquests resultats, o que la DF tingui dubtes de la seva representativitat, es realitzaran aquests assaigs sobre el material rebut, a càrrec del contractista.
- Es comprovaran, sobre 10 mostres rebudes en cada subministrament, les característiques geomètriques següents:
- Gruix
- Longitud
- Amplària
- Rectitud d'arestes
- Planor
- Angles

CRITERIS DE PRESA DE MOSTRES:
S'han de seguir les instruccions de la DF i els criteris de les normes de procediment indicades en cada assaig.
INTERPRETACIÓ DE RESULTATS I ACTUACIONS EN CAS D'INCOMPLIMENT:
- Control estructural i físic:
- No s'autoritzarà la col·locació de plaques que no vagin acompanyades del certificat del fabricant.
- Si en els terminis establerts al començar l'obra no es fa l'entrega dels certificats de qualitat del fabricant, es farà una sèrie completa d'assaigs a les plaques ecopinades a càrrec del contractista.
- Es repetirà l'assaig que no compleixi les especificacions sobre un total de 5 mostres del mateix lot.
- Només s'acceptarà el lot, quan els resultats obtinguts sobre les 5 mostres resultin satisfactoris.
- Control geomètric:
- Es repetirà l'assaig que no compleixi les especificacions sobre un total de 10 plaques del mateix lot.
- Només s'acceptarà el lot, quan els resultats obtinguts sobre les 10 plaques resultin satisfactoris.

B0 - MATERIALS BÀSICS

B0C - PLAQUES, PLANXES I TAULERS

B0CU - TAULERS DE FUSTA

B0CU9- - TAULER DE PARTÍCULES AGLOMERADES AMB RESINA

0.- ELEMENTS QUE CONTEMPLA EL PLEC

B0CU9-2G6H.

1.- DEFINICIÓ I CONDICIONS DELS ELEMENTS
Taulers derivats de la fusta.
S'han considerat els elements següents:
- Tauler de partícules de fusta i resines sintètiques premsat en calent, de densitat mitjana, acabat per pintar o acabat xapat amb fusta per a envernissar.

CARACTERÍSTIQUES GENERALS:
Les cares han de ser planes, escairades i han de tenir les arestes vives.
Els extrems han d'estar acabats mitjançant tall de serra, a escaire.
No ha de tenir defectes superficials.
El fabricant ha de garantir que les característiques dels taulers compleixen amb les especificacions del projecte, de la pròpia documentació tècnica del fabricant, i de la normativa tècnica que regula el producte.
Tolerències:
- El fabricant garantirà que per a cada tipus de tauler es compleixen les tolerències dimensionals, de forma, contingut d'humitat, contingut en formaldehid indicat a les taules 1, 2 i 3 de la UNE-EN 622-1

TAULER AMB ACABAT XAPAT:
Ha d'estar xapat amb fullola de la fusta corresponent a totes les cares vistes.
La fullola no ha de tenir punts desencolats o bufats.
2.- CONDICIONS DE SUBMINISTRAMENT I EMMAGATZEMATGE
Subministrament: de manera que garanteixi la protecció dels taulers i amb la indicació dels tipus subministrats.
Emmagatzematge: De manera que no es deformin i en llocs secs i ventilats, sense contacte directe amb el terra. S'ha d'evitar un emmagatzematge prolongat a l'obra.

3.- UNITAT I CRITERI D'AMIDAMENT
Unitat d'amidament: la indicada a la descripció de l'element
Criteri d'amidament: quantitat necessària subministrada a l'obra
4.- NORMATIVA DE COMPLIMENT OBLIGATORI
UNE-EN 309:2006 Tableros de partículas. Definición y clasificación.
UNE-EN 312:2004 Tableros de partículas. Especificaciones.
UNE-EN 13986:2006 Tableros derivados de la madera para utilización en la construcción. Características, evaluación de la conformidad y marcado.
UNE-EN 14322:2004 Tableros derivados de la madera. Tableros revestidos con melamina para utilización interior. Definición, requisitos y clasificación.

B0 - MATERIALS BÀSICS

B0D - MATERIALS PER A ENCOFRATS I APUNTALAMENTS

B0D2 - TAULONS

B0D21- - TAULÓ

0.- ELEMENTS QUE CONTEMPLA EL PLEC

B0D21-07OY.

1.- DEFINICIÓ I CONDICIONS DELS ELEMENTS
Tauló de fusta que prové de troncs sans de fibres rectes, uniformes, apretades i paral·leles.
CARACTERÍSTIQUES GENERALS:
Les cares han de ser planes, escairades i han de tenir les arestes vives.
Els extrems han d'estar acabats mitjançant tall de serra, a escaire.
Ha de conservar les seves característiques per al nombre d'usos previstos.
No ha de tenir signes de putrefacció, corcs, fongs, nusos morts, estelles, semes ni descoloracions.
Es poden admetre esquerdes superficials produïdes per la dessecació que no afectin les característiques de la fusta.
Pes específic aparent (UNE 56-531) (P):): 4 <= P <= 6 kN/m3
Contingut d'humitat (UNE 56-529): <= 15%
Higroscopicitat (UNE 56-532): Normal
Coeficient de contracció volumètrica (UNE 56533) (C): 0,35% <= C <= 0,55%
Coeficient d'elasticitat:
- Fusta de pi: Aprox. 15000 N/mm2
- Fusta d'avet: Aprox. 14000 N/mm2
Duresa (UNE 56-534): <= 4
Resistència a la compressió (UNE 56-535):
- En la direcció paral·lela a les fibres: >= 30 N/mm2
- En la direcció perpendicular a les fibres: >= 10 N/mm2
Resistència a la tracció (UNE 56-538):
- En la direcció paral·lela a les fibres: >= 30 N/mm2
- En la direcció perpendicular a les fibres: >= 2,5 N/mm2
Resistència a la flexió (UNE 56-537): >= 30 N/mm2
Resistència a l'esforç tallant: >= 5 N/mm2
Resistència al clivellament (UNE 56-539): >= 1,5 N/mm2
Toleràncies:
- Llargària nominal: + 50 mm, - 25 mm
- Amplària nominal: ± 2 mm

Classe	Gruix nominal (mm)		
	< 50	50 a 75	> 75
	Tolerància (mm)		
T1	±3	±4	+6,-3
T2	±2	±3	+5,-2
T3	±1,5	±1,5	±1,5

- Fletxa: ± 5 mm/m
- Torsió: ± 2°
2.- CONDICIONS DE SUBMINISTRAMENT I EMMAGATZEMATGE
Subministrament: De manera que no s'alterin les seves condicions.
Emmagatzematge: De manera que no es deformin i en llocs secs i ventilats, sense contacte directe amb el terra.
3.- UNITAT I CRITERI D'AMIDAMENT
Unitat d'amidament: la indicada a la descripció de l'element
Criteri d'amidament: quantitat necessària subministrada a l'obra
4.- NORMATIVA DE COMPLIMENT OBLIGATORI
No hi ha normativa de compliment obligatori.

B0 - MATERIALS BÀSICS

B0D - MATERIALS PER A ENCOFRATS I APUNTALAMENTS

B0D3 - LLATES

B0D31- - LLATA

0.- ELEMENTS QUE CONTEMPLA EL PLEC

B0D31-07P4.

1.- DEFINICIÓ I CONDICIONS DELS ELEMENTS
Llata de fusta que prové de troncs sans de fibres rectes, uniformes, compactes i paral·leles.
CARACTERÍSTIQUES GENERALS:
Les cares han de ser planes, escairades i han de tenir les arestes vives.
Els extrems han d'estar acabats mitjançant tall de serra, a escaire.
Ha de conservar les seves característiques per al nombre d'usos previstos.
No ha de tenir signes de putrefacció, corcs, fongs, nusos morts, estelles, semes ni descoloracions.
Es poden admetre esquerdes superficials produïdes per la dessecació que no afectin les característiques de la fusta.
Pes específic aparent (UNE 56-531) (P):): 4 <= P <= 6 kN/m3
Contingut d'humitat (UNE 56-529): <= 15%
Higroscopicitat (UNE 56-532): Normal
Coeficient de contracció volumètrica (UNE 56533) (C): 0,35% <= C <= 0,55%
Coeficient d'elasticitat:
- Fusta de pi: Aprox. 15000 N/mm2
- Fusta d'avet: Aprox. 14000 N/mm2
Duresa (UNE 56-534): <= 4
Resistència a la compressió (UNE 56-535):
- En la direcció paral·lela a les fibres: >= 30 N/mm2
- En la direcció perpendicular a les fibres: >= 10 N/mm2
Resistència a la tracció (UNE 56-538):
- En la direcció paral·lela a les fibres: >= 30 N/mm2
- En la direcció perpendicular a les fibres: >= 2,5 N/mm2
Resistència a la flexió (UNE 56-537): >= 30 N/mm2
Resistència a l'esforç tallant: >= 5 N/mm2
Resistència al clivellament (UNE 56-539): >= 1,5 N/mm2
Toleràncies:
- Llargària nominal: + 50 mm, - 25 mm
- Amplària nominal: ± 2 mm

Classe	Gruix nominal (mm)		
	< 50	50 a 75	> 75
	Tolerància (mm)		
T1	±3	±4	+6,-3
T2	±2	±3	+5,-2
T3	±1,5	±1,5	±1,5

- Fletxa: ± 5 mm/m
- Torsió: ± 2°
2.- CONDICIONS DE SUBMINISTRAMENT I EMMAGATZEMATGE
Subministrament: De manera que no s'alterin les seves condicions.
Emmagatzematge: De manera que no es deformin i en llocs secs i ventilats, sense contacte directe amb el terra.
3.- UNITAT I CRITERI D'AMIDAMENT
Unitat d'amidament: la indicada a la descripció de l'element
Criteri d'amidament: quantitat necessària subministrada a l'obra
4.- NORMATIVA DE COMPLIMENT OBLIGATORI
No hi ha normativa de compliment obligatori.

B0 - MATERIALS BÀSICS

B0D - MATERIALS PER A ENCOFRATS I APUNTALAMENTS

B0D6 - PUNTALS

B0D62- - PUNTAL

0.- ELEMENTS QUE CONTEMPLA EL PLEC

B0D62-07PL,B0D62-07PK.

1.- DEFINICIÓ I CONDICIONS DELS ELEMENTS
Peces cilíndriques estretes i llargues per a apuntalaments.
S'han considerat els tipus següents:
- Puntal rodó de fusta
- Puntal metàl·lic telescòpic
PUNTAL DE FUSTA:
Puntal de fusta que prové de troncs sans de fibres rectes, uniformes, compactes i paral·leles.
Els extrems han d'estar acabats mitjançant tall de serra, a escaire.
No ha de tenir signes de putrefacció, corcs, fongs, nusos morts, estelles, semes ni descoloracions.
Es poden admetre esquerdes superficials produïdes per la dessecació que no afectin les característiques de la fusta.
No ha de tenir d'altres desperfectes que els ocasionats pel nombre màxim d'usos.
Pes específic aparent (UNE 56-531) (P):): 4 <= P <= 6 kN/m3
Contingut d'humitat (UNE 56-529): <= 15%
Higroscopicitat (UNE 56-532): Normal
Coeficient de contracció volumètrica (UNE 56533) (C): 0,35% <= C <= 0,55%
Coeficient d'elasticitat:
- Fusta de pi: Aprox. 15000 N/mm2
- Fusta d'avet: Aprox. 14000 N/mm2
Duresa (UNE 56-534): <= 4
Resistència a la compressió (UNE 56-535):
- En la direcció paral·lela a les fibres: >= 30 N/mm2
- En la direcció perpendicular a les fibres: >= 10 N/mm2
Resistència a la tracció (UNE 56-538):
- En la direcció paral·lela a les fibres: >= 30 N/mm2
- En la direcció perpendicular a les fibres: >= 2,5 N/mm2
Resistència a la flexió (UNE 56-537): >= 30 N/mm2
Resistència a l'esforç tallant: >= 5 N/mm2
Resistència al clivellament (UNE 56-539): >= 1,5 N/mm2
Toleràncies:
- Diàmetre: ± 2 mm
- Llargària nominal: + 50 mm, - 25 mm
- Fletxa: ± 5 mm/m

PUNTAL METÀL·LIC:
Puntal metàl·lic amb mecanisme de regulació i fixació de la seva alçària.
La base i el cap del puntal cal que estiguin fets de platina plana i amb forats per a poder-lo clavar si cal.
Ha de conservar les seves caracteristiques per al nombre d'usos previstos.
Resistència mínima a la compressió segons l'alçària de muntatge:

Alçària muntatge	Llargària del puntal				
	3 m	3,5 m	4 m	4,5 m	5 m
2 m	1,8 T	1,8 T	2,5 T	-	-
2,5 m	1,4 T	1,4 T	2,0 T	-	-
3 m	1 T	1 T	1,6 T	-	-
3,5 m	-	0,9 T	1,4 T	1,43 T	1,43 T
4,0 m	-	-	1,1 T	1,2 T	1,2 T
4,5 m	-	-	-	0,87 T	0,87 T
5 m	-	-	-	-	0,69 T

2.- CONDICIONS DE SUBMINISTRAMENT I EMMAGATZEMATGE
Subministrament: De manera que no s'alterin les seves condicions.
Emmagatzematge: De manera que no es deformin i en llocs secs i ventilats, sense contacte directe amb el terra.
3.- UNITAT I CRITERI D'AMIDAMENT
Unitat d'amidament: la indicada a la descripció de l'element
Criteri d'amidament: quantitat necessària subministrada a l'obra
4.- NORMATIVA DE COMPLIMENT OBLIGATORI
No hi ha normativa de compliment obligatori.

B0 - MATERIALS BÀSICS

B0D - MATERIALS PER A ENCOFRATS I APUNTALAMENTS

B0D7 - TAULERS

B0D70- - TAULER

0.- ELEMENTS QUE CONTEMPLA EL PLEC

B0D70-0CEP,B0D70-0CER,B0D70-0CF1.

1.- DEFINICIÓ I CONDICIONS DELS ELEMENTS
Taulers encofrats.
S'han considerat els tipus següents:
- Tauler de fusta
- Tauler aglomerat de fusta
CARACTERÍSTIQUES GENERALS:
Les cares han de ser planes, escairades i han de tenir les arestes vives.
Els extrems han d'estar acabats mitjançant tall de serra, a escaire.
Ha de conservar les seves caracteristiques per al nombre d'usos previstos.
Tolerències:
- Llargària nominal: + 50 mm, - 25 mm
- Amplària nominal: ± 2 mm
- Gruix: ± 0,3 mm
- Rectitud d'arestes: ± 2 mm/m
- Angles: ± 1°
TAULERS DE FUSTA:
Tauler de fusta que prové de troncs sans de fibres rectes, uniformes, apretades i paral·leles.
No ha de tenir signes de putrefacció, corcs, fongs, nusos morts, estelles, semes ni descoloracions.
Es poden admetre esquerdes superficials produïdes per la dessecació que no afectin les caracteristiques de la fusta.
Pes específic aparent (UNE 56-531) (P):): 4 <= P <= 6 kN/m3
Contingut d'humitat (UNE 56-529): <= 15%
Higroscopicitat (UNE 56-532): Normal
Coeficient de contracció volumètrica (UNE 56533) (C): 0,35% <= C <= 0,55%
Coeficient d'elasticitat:
- Fusta de pi: Aprox. 15000 N/mm2
- Fusta d'avet: Aprox. 14000 N/mm2
Duresa (UNE 56-534): <= 4
Resistència a la compressió (UNE 56-535):
- En la direcció paral·lela a les fibres: >= 30 N/mm2
- En la direcció perpendicular a les fibres: >= 10 N/mm2
Resistència a la tracció (UNE 56-538):
- En la direcció paral·lela a les fibres: >= 30 N/mm2
- En la direcció perpendicular a les fibres: >= 2,5 N/mm2
Resistència a la flexió (UNE 56-537): >= 30 N/mm2
Resistència a l'esforç tallant: >= 5 N/mm2
Resistència al clivellament (UNE 56-539): >= 1,5 N/mm2
TAULERS D'AGLOMERAT DE FUSTA:
Tauler de fibres lignocel·lulòsiques aglomerades en sec per mitjà de resines sintètiques i premsat en calent.
Ha d'estar fregat amb paper de vidre per ambdues cares.
No ha de tenir defectes superficials.
Pes específic: >= 6,5 kN/m3
Mòdul d'elasticitat:
- Mínim: 2100 N/mm2
- Mitjà: 2500 N/mm2
Humitat del tauler (UNE 56710): >= 7%, <= 10%
Inflament en:
- Gruix: <= 3%
- Llargària: <= 0,3%
- Absorció d'aigua: <= 6%
Resistència a la tracció perpendicular a les cares: >= 0,6 N/mm2
Resistència a l'arrencada de cargols:
- A la cara: >= 1,40 kN
- Al cantell: >= 1,15 kN
2.- CONDICIONS DE SUBMINISTRAMENT I EMMAGATZEMATGE
Subministrament: De manera que no s'alterin les seves condicions.

Emmagatzematge: De manera que no es deformin i en llocs secs i ventilats, sense contacte directe amb el terra.
3.- UNITAT I CRITERI D'AMIDAMENT
Unitat d'amidament: la indicada a la descripció de l'element
Criteri d'amidament: quantitat necessària subministrada a l'obra
4.- NORMATIVA DE COMPLIMENT OBLIGATORI
No hi ha normativa de compliment obligatori.

B0 - MATERIALS BÀSICS

B0D - MATERIALS PER A ENCOFRATS I APUNTALAMENTS

B0D8 - PLAFONS

B0D80- - PLAFÓ METÀL·LIC

0.- ELEMENTS QUE CONTEMPLA EL PLEC

B0D80-0CNY.

1.- DEFINICIÓ I CONDICIONS DELS ELEMENTS
Plafó d'acer per a encofrat de formigons, amb una cara llisa i l'altra amb rigiditzadors per a evitar deformacions.
CARACTERÍSTIQUES GENERALS:
Ha de disposar de mecanismes per a travar els plafons entre ells.
La superfície ha de ser llisa i ha de tenir el gruix, els rigiditzadors i els elements de connexió que calguin. No ha de tenir altres desperfectes que els ocasionats pels usos previstos.
El seu disseny ha de fer que el procés de formigonament i vibratge no alteri la seva planor ni la seva posició.
La connexió entre peces ha de ser suficientment estanca per no permetre la pèrdua apreciable de pasta pels junts.
Tolerències:
- Planor: ± 3 mm/m, <= 5 mm/m
2.- CONDICIONS DE SUBMINISTRAMENT I EMMAGATZEMATGE
Subministrament: De manera que no s'alterin les seves condicions.
Emmagatzematge: En lloc sec, protegit de la intempèrie i sense contacte directe amb el terra, de manera que no s'alterin les seves condicions.
3.- UNITAT I CRITERI D'AMIDAMENT
Unitat d'amidament: la indicada a la descripció de l'element
Criteri d'amidament: quantitat necessària subministrada a l'obra
4.- NORMATIVA DE COMPLIMENT OBLIGATORI
No hi ha normativa de compliment obligatori.

B0 - MATERIALS BÀSICS

B0D - MATERIALS PER A ENCOFRATS I APUNTALAMENTS

B0DZ - MATERIALS AUXILIARS PER A ENCOFRATS I APUNTALAMENTS

B0DZ1- - DESENCOFRANT

0.- ELEMENTS QUE CONTEMPLA EL PLEC

B0DZ1-0ZLZ.

1.- DEFINICIÓ I CONDICIONS DELS ELEMENTS
Elements auxiliars per al muntatge d'encofrats i apuntalaments, i per a la protecció dels espais de treball a les bastides i els encofrats.
S'han considerat els elements següents:
- Tensors per a encofrats de fusta
- Grapes per a encofrats metàl·lics
- Fleixos d'acer laminat en fred amb perforacions, per al muntatge d'encofrats metàl·lics
- Desencofrants
- Conjunts de perfils metàl·lics desmuntables per a suport d'encofrat de sostres o de cassetons recuperables
- Bastides metàl·liques
- Elements auxiliars per a plafons metàl·lics
- Tubs metàl·lics de 2,3" de D, per a confecció d'entramats, baranes, suports, etc.
- Element d'unió de tubs de 2,3" de D, per a confecció d'entramat, baranes, suports, etc.
- Planxa d'acer, de 8 a 12 mm de gruix per a protecció de rases, pous, etc.
CARACTERÍSTIQUES GENERALS:
Tots els elements han de ser compatibles amb el sistema de muntatge que utilitzi l'encofrat o apuntalament i no han de disminuir les seves característiques ni la seva capacitat portant.
Han de tenir la resistència i la rigidesa suficient per a garantir el compliment de les toleràncies dimensionals i per a resistir, sense assentaments ni deformacions perjudicials, les accions que es puguin produir sobre aquests com a conseqüència del procès de formigonament i, especialment, per les pressions del formigó fresc o dels mètodes de compactació utilitzats.
Aquestes condicions s'han de mantenir fins que el formigó hagi adquirit la resistència suficient per a suportar les tensions a que serà sotmès durant el desencofrat o desemmotllat.
Es prohibeix l'ús d'alumini en motlles que hagin d'estar en contacte amb el formigó, excepte quan es faciliti a la DF certificat emès per una entitat de control, conforme els panells han rebut tractament superficial que eviti la reacció amb els àlcalis del ciment
DESENCOFRANT:
Vernís antiadherent format amb silicones o preparat amb olis solubles en aigua o greix diluït.
No s'ha d'utilitzar com a desencofrant el gas-oil, els greixos comuns ni altres productes anàlegs.
Ha d'evitar l'adherència entre el formigó i l'encofrat, sense alterar l'aspecte posterior del formigó ni impedir l'aplicació de revestiments.
No ha d'impedir la construcció de junts de formigonat, en especial quan es tracti d'elements que s'hagin d'unir per a treballar de forma solidària.
No ha d'alterar les propietats del formigó amb què estigui en contacte, ni les armadures o l'encofrat, i no ha de produir efectes perjudicials al mediambient
S'ha de facilitar a la DF un certificat on es reflecteixin les característiques del producte i els seus possibles efectes sobre el formigó, abans de la seva aplicació

2.- CONDICIONS DE SUBMINISTRAMENT I EMMAGATZEMATGE
Subministrament: De manera que no s'alterin les seves condicions.
Emmagatzematge: En lloc sec, protegit de la intempèrie i sense contacte directe amb el terra, de manera que no s'alterin les seves condicions.
DESENCOFRANT:
Temps màxim d'emmagatzematge: 1 any
3.- UNITAT I CRITERI D'AMIDAMENT
Unitat d'amidament: la indicada a la descripció de l'element
Criteri d'amidament: quantitat necessària subministrada a l'obra
4.- NORMATIVA DE COMPLIMENT OBLIGATORI
Real Decreto 470/2021, de 29 de junio, por el que se aprueba el Código Estructural.
Orden de 9 de marzo de 1971 por la que se aprueba la Ordenanza General de Seguridad e Higiene en el Trabajo.

B0 - MATERIALS BÀSICS

B0D - MATERIALS PER A ENCOFRATS I APUNTALAMENTS

B0DZ - MATERIALS AUXILIARS PER A ENCOFRATS I APUNTALAMENTS

B0DZ5- - PART PROPORCIONAL D'ELEMENTS AUXILIARS PER A PLAFONS METÀL·LICS

0.- ELEMENTS QUE CONTEMPLA EL PLEC

B0DZ5-0F6T.

1.- DEFINICIÓ I CONDICIONS DELS ELEMENTS
Elements auxiliars per al muntatge d'encofrats i apuntalaments, i per a la protecció dels espais de treball a les bastides i els encofrats.
S'han considerat els elements següents:
- Tensors per a encofrats de fusta
- Grapes per a encofrats metàl·lics
- Fleixos d'acer laminat en fred amb perforacions, per al muntatge d'encofrats metàl·lics
- Desencofrants
- Conjunts de perfils metàl·lics desmuntables per a suport d'encofrat de sostres o de cassetons recuperables
- Bastides metàl·liques
- Elements auxiliars per a plafons metàl·lics
- Tubs metàl·lics de 2,3" de D, per a confecció d'entramats, baranes, suports, etc.
- Element d'unió de tubs de 2,3" de D, per a confecció d'entramat, baranes, suports, etc.
- Planxa d'acer, de 8 a 12 mm de gruix per a protecció de rases, pous, etc.
CARACTERÍSTIQUES GENERALS:
Tots els elements han de ser compatibles amb el sistema de muntatge que utilitzi l'encofrat o apuntalament i no han de disminuir les seves característiques ni la seva capacitat portant.
Han de tenir la resistència i la rigidesa suficient per a garantir el compliment de les toleràncies dimensionals i per a resistir, sense assentaments ni deformacions perjudicials, les accions que es puguin produir sobre aquests com a conseqüència del procès de formigonament i, especialment, per les pressions del formigó fresc o dels mètodes de compactació utilitzats.
Aquestes condicions s'han de mantenir fins que el formigó hagi adquirit la resistència suficient per a suportar les tensions a que serà sotmès durant el desencofrat o desemmotllat.
Es prohibeix l'ús d'alumini en motlles que hagin d'estar en contacte amb el formigó, excepte quan es faciliti a la DF certificat emès per una entitat de control, conforme els panells han rebut tractament superficial que eviti la reacció amb els àlcalis del ciment
TENSORS, GRAPES I ELEMENTS AUXILIARS PER A PLAFONS METÀL·LICS:
No han de tenir punts d'oxidació ni manca de recobriment a la superfície.
No han de tenir defectes interns o externs que en perjudiquin la utilització correcta.
2.- CONDICIONS DE SUBMINISTRAMENT I EMMAGATZEMATGE
Subministrament: De manera que no s'alterin les seves condicions.
Emmagatzematge: En lloc sec, protegit de la intempèrie i sense contacte directe amb el terra, de manera que no s'alterin les seves condicions.
3.- UNITAT I CRITERI D'AMIDAMENT
Unitat d'amidament: la indicada a la descripció de l'element
Criteri d'amidament: quantitat necessària subministrada a l'obra
4.- NORMATIVA DE COMPLIMENT OBLIGATORI
Real Decreto 470/2021, de 29 de junio, por el que se aprueba el Código Estructural.
Orden de 9 de marzo de 1971 por la que se aprueba la Ordenanza General de Seguridad e Higiene en el Trabajo.

B0 - MATERIALS BÀSICS

B0E - MATERIALS BÀSICS D'AGLOMERATS DE CIMENT

B0E2- - BLOC DE MORTER DE CIMENT

0.- ELEMENTS QUE CONTEMPLA EL PLEC

B0E2-0EKY,B0E2-0EKZ,B0E2-0EL2.

1.- DEFINICIÓ I CONDICIONS DELS ELEMENTS
Peces de formigó fetes amb granulats densos, lleugers o amb la combinació d'ambdòs, utilitzades en el ram de paleta (façanes vistes o revestides, estructures portants i no portants, murs i divisòries interiors, tant a edificació com a enginyeria civil)
S'han considerat els tipus següents:
En funció del nivell de confiança de les peces respecte a la resistència a la compressió:
- Peces de categoria I: peces amb una resistència a compressió declarada amb probabilitat de no assolir-se inferior al 5%.
- Peces de categoria II: peces que no compleixen el nivell de confiança especificat per la categoria I.
En funció del volum i disposició de forats:
- Peces massisses
- Peces calades
- Peces alleugerides
- Peces foradades
S'han considerat els acabats superficials dels blocs següents:

- Llis
- Rugós
- Amb relleu especial
- Esmaltats
CARACTERÍSTIQUES GENERALS:
La peça esta fabricada a base de ciment, granulats i aigua i pot contenir additius, addicions, pigments colorants o altres materials incorporats durant o després del procés de fabricació.
Els extrems poden ser llisos o encadellats.
No ha de tenir deformacions, balcaments, ni esvorancs a les arestes.
No ha de tenir fissures i la seva textura superficial ha de ser l'adequada per a facilitar l'adherència del possible revestiment.
El seu color ha de ser uniforme, estable i continu en tota la massa.
La disposició dels forats ha de ser de manera que no hi hagi risc de que apareguin fissures en els envanets i parets de la peça durant la seva manipulació o col·locació.
El fabricant ha de declarar la dimensions nominals de les peces en mil·límetres i en l'ordre de llarg, ample i alt.
Volum de forats:
- Massís: <= 25%
- Calat: <= 50%
- Alleugerit: <= 60%
- Foradat: <= 70%
Volum de cada forat:
- Massís: <= 12,5%
- Calat, alleugerit, foradat: <= 25%
Gruix total dels envanets (relació amb el gruix total):
- Massís: >= 37,5%
- Calat: >= 30%
- Alleugerit: >= 20%
Les característiques següents han de complir amb els valors declarats pel fabricant, assajades segons la norma corresponent, dins del límit de tolerància indicat, en el seu cas:
Característiques essencials:
- Durabilitat (resistència gel/desgel)
Característiques essencials en peces per a ús en elements amb requisits estructurals:
- Tolerància en les dimensions (UNE-EN 772-16): <= valor declarat pel fabricant, amb indicació de la categoria
- Gruix de la paret exterior (UNE-EN 772-16)
- Forma de la peça (UNE-EN 772-16, UNE-EN 772-2)
- Resistència a compressió (UNE-EN 772-1): >= 5 N/mm2, >= valor declarat pel fabricant, amb indicació de la categoria I o II
- Estabilitat dimensional front l'humitat (UNE-EN 772-14): <= valor declarat pel fabricant
- Adherència (UNE-EN 1052-3): >= valor declarat pel fabricant
Característiques essencials en peces per a ús en elements amb exigències davant el foc:
- Classe de reacció al foc: exigència en funció del contingut en massa o volum, de materials orgànics distribuïts de forma homogènia:
- Peces amb <= 1,0%: A1
- Peces amb > 1,0% (UNE-EN 13501-1)
Característiques essencials en peces per a ús en elements amb presència d'humitat o en cares exposades a exteriors:
- Absorció d'aigua (UNE-EN 772-11): <= valor declarat pel fabricant
Característiques essencials en peces per als usos previstos en l'apartat 4.1 del DB HE 1:
- Propietats tèrmiques (UNE-EN 1745)
- Permeabilitat al vapor d'aigua (UNE-EN 1745)
Característiques essencials en peces per a ús en elements amb exigències acústiques:
- Densitat aparent en sec (UNE-EN 772-13)
- Tolerància de la densitat (UNE-EN 772-13): ±10%
- Percentatge de forats (UNE-EN 772-16, UNE-EN 772-2)
- Formació d'encaix: <= 20% volum total
- Blocs cara vista:
- Planor cares (UNE-EN 772-20): El valor declarat pel fabricant ha d'estar dins dels límits especificats a l'UNE-EN 771-3
- Aspecte superficial (UNE-EN 771-3)
Característiques complementàries:
- Resistència a flexotracció (UNE-EN 772-6): >= valor declarat pel fabricant
- Densitat seca absoluta (UNE-EN 772-13)
2.- CONDICIONS DE SUBMINISTRAMENT I EMMAGATZEMATGE
Subministrament: Empaquetats sobre palets.
Emmagatzematge: En llocs protegits de la intempèrie i sense contacte directe amb el terra ni amb substàncies o ambients que perjudiquin física o químicament el material constitutiu de la peça. S'ha d'evitar que es trenquin o s'escantonin.
3.- UNITAT I CRITERI D'AMIDAMENT
Unitat d'amidament: la indicada a la descripció de l'element
Criteri d'amidament: quantitat necessària subministrada a l'obra
4.- NORMATIVA DE COMPLIMENT OBLIGATORI
UNE-EN 771-3:2004 Especificaciones de piezas para fábrica de albañilería. Parte 3: Bloques de hormigón (áridos densos y ligeros).
UNE-EN 771-3:2004/A1:2005 Especificaciones de piezas para fábrica de albañilería. Parte 3: Bloques de hormigón (áridos densos y ligeros).
Documento Básico de Seguridad estructural Fábrica DB-SE-F, parte II del CTE, aprobado por el Real Decreto 314/2006.
5.- CONDICIONS DE CONTROL DE RECEPCIÓ
CONDICIONS DE MARCATGE I CONTROL DE LA DOCUMENTACIÓ:
Si el material ha de ser component del full principal del tancament exterior d'un edifici, el fabricant ha de declarar els valors de les propietats hídriques següents, d'acord amb l'especificat en l'apartat 4.1 del DB HS 1:
- Absorció d'aigua per capil·laritat
- Succió o tasa d'absorció d'aigua inicial (kg/m2.min)
- Absorció d'aigua a llarg termini o per immersió total (% o g/m3)
El subministrador ha de posar a disposició de la DF en el cas que aquesta ho sol·liciti, la documentació següent, que acredita el marcatge CE, segons el sistema d'avaluació de conformitat aplicable, d'acord amb el que disposa l'apartat 7.2.1 del CTE:
- Productes per a murs, pilars i particions (peces Categoria I*). * Peces amb una resistència a compressió declarada amb una probabilitat d'error inferior o igual al 5%. Es pot determinar amb el valor mitjà o amb el valor característic:
- Sistema 2+: Declaració de Prestacions
- Productes per a murs, pilars i particions (peces Categoria II**). ** Peces amb una resistència a compressió declarada amb una probabilitat d'error superior al 5%. Es pot determinar amb el valor mitjà o amb el valor característic:
- Sistema 4: Declaració de Prestacions
A l'embalatge o a l'albarà de lliurament han de constar-hi les dades següents:
- Classificació segons DB-SE-F (Taula 4.1)
- Marcatge CE de conformitat amb el que disposa el Reial Decret 1328/1995, de 28 de juliol. El símbol normalitzat del marcatge CE s'ha d'acompanyar de la següent informació:
- Numero d'identificació del organisme notificat (només per al sistema 2+)
- Marca del fabricant i lloc d'origen
- Dos últims dígits del any en que s'ha imprès el marcat CE.
- Número del certificat de conformitat del control de producció a fàbrica, en el seu cas
- Referència a la norma UNE-EN 771-3
- Descripció de producte: nom genèric, material, dimensions, .. i ús al que va destinat.
- Informació de les característiques essencials segons annex ZA de la UNE-EN 771-3
OPERACIONS DE CONTROL:
Es comprovarà que s'han adoptat les mesures necessàries per assegurar la compatibilitat entre els diferents productes, elements i sistemes constructius.
El control de recepció de material verificarà que les característiques dels materials són coincidents amb l'establert en la DT. Aquest control ha de complir l'especificat en l'apartat 7.2 del CTE.
Control de documentació: documents d'origen (full de subministrament i etiquetat), certificat de garantia del fabricant, en el seu cas, (signat per persona física) i els documents de conformitat o autoritzacions administratives exigides, inclòs la documentació corresponent al marcatge CE quan sigui pertinent.
Control mitjançant distintius de qualitat i avaluacions d'idoneïtat: En el cas que el fabricant disposi de marques de qualitat, ha

d'aportar-ne la documentació corresponent.
Control de recepció mitjançant assaigs: Si el material disposa d'una marca legalment reconeguda a un país de la CEE (Marcatge CE, AENOR, etc.) es podrà prescindir dels assaigs de control de recepció de les característiques del material garantides per la marca; i la DF sol·licitarà en aquest cas, els resultats dels assaigs corresponents al subministrament rebut. En qualsevol cas, la DF podrà sol·licitar assaigs de control de recepció si ho creu convenient.
Es demanaran al contractista els certificats del fabricant que garanteixin el compliment del plec de condicions tècniques.
En el cas que es realitzi el control mitjançant assaigs, s'ha de fer les comprovacions següents:
- Abans de començar l'obra de cada 5.000 unitats que arribin a l'obra s'ha de determinar la resistència a compressió d'una mostra de 10 blocs, segons la norma UNE-EN 772-1.
OPERACIONS DE CONTROL EN ELEMENTS PER A PARETS ESTRUCTURALS:
Les peces de categoria I tindran una resistència declarada. El fabricant aportarà la documentació que acrediti que el valor declarat de la resistència a compressió s'obtingui segons estableix l'UNE-EN 771-3 i assajades segons l'UNE-EN 772-1, i l'existència d'un pla de control de producció industrial que doni garanties.
Les peces de categoria II tindran una resistència a compressió declarada igual al valor mig obtingut en assaig segons UNE-EN 772-1, tot i que el nivell de confiança pot resultar inferior al 95%.
CRITERIS DE PRESA DE MOSTRES:
S'han de seguir les instruccions de la DF i els criteris de les normes de procediment indicades en cada assaig.
En peces per a elements estructurals, el número de peces necessaries per determinar la conformitat amb les especificacions declarades del fabricant seguirà les designacions de la taula A1 de la norma UNE-EN 771-3.
INTERPRETACIÓ DE RESULTATS I ACTUACIONS EN CAS D'INCOMPLIMENT:
Si en els termins establerts al començar l'obra no es fa l'entrega dels certificats de qualitat del fabricant, es realitzarà una sèrie completa d'assaigs a les peces aplegades a càrrec del Contractista.
Els resultats dels assaigs sobre totes les peces de les mostres han de complir les condicions especificades. En cas d'incompliment, es repetirà l'assaig, a càrrec del contractista, sobre el doble numero de mostres del mateix lot, acceptant-ne aquest, quan els resultats obtinguts sobre totes les peces resultin satisfactoris.

B0 - MATERIALS BÀSICS

B0F - MATERIALS BÀSICS DE CERÀMICA

B0F1 - MAONS CERÀMICS

B0F14- - MAÓ MASSÍS D'ELABORACIÓ MANUAL

0.- ELEMENTS QUE CONTEMPLA EL PLEC

B0F14-06HN.

1.- DEFINICIÓ I CONDICIONS DELS ELEMENTS
Peces d'argila cuita utilitzades en el ram de paleta (façanes vistes o revestides, estructures portants i no portants, murs i divisòries interiors, tant a edificació com a enginyeria civil)
S'han considerat els tipus següents:
En funció de la densitat aparent:
- Peces LD, amb una densitat aparent menor o igual a 1000 kg/m3, per a parets revestides
- Peces HD, peces per a elements sense revestir o per a revestir i amb una densitat aparent més gran de 1000 kg/m3
En funció del nivell de confiança de les peces respecte a la resistència a la compressió:
- Peces de categoria I: peces amb una resistència a compressió declarada amb probabilitat de no assolir-se inferior al 5%.
- Peces de categoria II: peces que no compleixen el nivell de confiança especificat per la categoria I.
En funció del volum i disposició de forats:
- Peces massisses
- Peces calades
- Peces alleugerides
- Peces foradades
CARACTERÍSTIQUES GENERALS:
Les peces han de presentar regularitat de dimensions i de forma.
No ha de tenir esquerdes, forats, exfoliacions, ni escrostonaments d'arestes.
Si és de cara vista no ha de tenir imperfeccions, taques, cremades, etc. i la uniformitat de color en el maó i en el conjunt de les remeses ha de complir les condicions subjectives requerides per la DF.
La disposició dels forats ha de ser de manera que no hi hagi risc de que apareguin fissures en els envanets i parets de la peça durant la seva manipulació o col·locació.
Ha de tenir una textura uniforme. Està suficientment cuit si s'aprecia un so agut en ser colpejat i un color uniforme en fracturar-se.
El fabricant ha de declarar la dimensions nominals de les peces en mil·límetres i en l'ordre de llarg, ample i alt.
Volum de forats:
- Massís: <= 25%
- Calat: <= 45%
- Alleugerit: <= 55%
- Foradat: <= 70%
Volum de cada forat: <= 12,5%
Gruix total dels envanets (relació amb el gruix total):
- Massís: >= 37,5%
- Calat: >= 30%
- Alleugerit: >= 20%
Les característiques següents han de complir amb els valors declarats pel fabricant, assajades segons la norma corresponent, dins del límit de tolerància indicat, en el seu cas:
Característiques essencials en peces per a ús en elements amb requisits estructurals:
- Resistència mitja a compressió (UNE-EN 772-1): >= 5 N/mm2, >= valor declarat pel fabricant, amb indicació de categoria I o II
- Adherència (UNE-EN 1052-3): >= valor declarat pel fabricant
- Contingut en sals solubles actives (UNE-EN 772-5): <= valor declarat pel fabricant, amb indicació de la seva categoria
Característiques essencials en peces per a ús en elements amb exigències davant el foc:
- Classe de reacció al foc: exigència en funció del contingut en massa o volum, de materials orgànics distribuïts de forma homogènia:
- Peces amb <= 1,0%: A1
- Peces amb > 1,0% (UNE-EN 13501-1)
Característiques essencials en peces per a ús en elements amb exigències acústiques:
- Tolerància en les dimensions (UNE-EN 772-16): <= valor declarat pel fabricant, amb indicació de la categoria
- Forma de la peça (UNE-EN 771-1)
- Especificacions dels forats: Disposició, volum, superfície, gruix dels envanets (UNE-EN 772-3)
- Densitat absoluta (UNE-EN 772-13):
- Tolerancia de la densitat (UNE-EN 772-13): El valor declarat pel fabricant ha d'estar dins dels límits següents en funció de la categoria.
- D1: <= 10%
- D2: <= 5%
- Dm: <= desviació declarada pel fabricant en %
Característiques essencials en peces per als usos previstos en l'apartat 4.1 del DB HE 1:
- Propietats tèrmiques (UNE-EN 1745)

- Permeabilitat al vapor d'aigua (UNE-EN 1745)
Els pinyols de calç no han de reduir la resistència de la peça (després de l'assaig reiteratiu sobre aigua en ebullició i la dessecació posterior a una temperatura de 105°C) en més de 10% si el maó és per a revestir i un 5% si es de cara vista, ni han de provocar més escrostonaments dels admesos un cop s'hagi submergit en aigua un temps mínim de 24 h.
PECES LD:
Les característiques següents han de complir amb els valors declarats pel fabricant, assajades segons la norma corresponent, dins del límit de tolerància indicat, en el seu cas:
Característiques essencials:
- Per a ús de cara vista o amb protecció de morter de capa fina:
- Durabilitat (resistència gel/desgel)
Característiques essencials en peces per a ús en elements amb requisits estructurals:
- Per a peces perforades horitzontalment amb una dimensió >= 400 mm i envanets exteriors < a 12 mm que hagin d'anar revestides amb un lliscat:
- Expansió per humitat (UNE-EN 772-19)
- Per a ús de cara vista o amb protecció de morter de capa fina:
- Contingut en sals solubles actives (UNE-EN 772-5): El valor declarat pel fabricant ha d'estar dins dels límits especificats a l'UNE-EN 771-1 en funció de la categoria
Característiques essencials en peces per a ús en elements amb exigències acústiques:
- Densitat aparent (UNE-EN 772-13): <= 1000 kg/m3
PECES HD:
Les característiques següents han de complir amb els valors declarats pel fabricant, assajades segons la norma corresponent, dins del límit de tolerància indicat, en el seu cas:
Característiques essencials:
- Durabilitat (resistència gel/desgel): Indicació de la categoria en funció del grau d'exposició
Característiques essencials en peces per a ús en elements amb requisits estructurals:
- Expansió per humitat (UNE-EN 772-19)
- Per a ús de cara vista o amb protecció de morter de capa fina:
- Contingut en sals solubles actives (UNE-EN 772-5): El valor declarat pel fabricant ha d'estar dins dels límits especificats a l'UNE-EN 771-1 en funció de la categoria
Característiques essencials en peces per a ús en elements amb exigències acústiques:
- Densitat aparent (UNE-EN 772-13): >= 1000 kg/m3
Característiques essencials en peces per a ús en cara vista o en barreres anticapil·laritat:
- Absorció d'aigua: <= valor declarat pel fabricant
- Cara vista (UNE-EN 771-1)
- Barreres anticapil.laritat (UNE-EN 772-7)
Característiques complementàries:
- Succió immersió 60 ±2 s (UNE-EN 772-11) : <= valor declarat pel fabricant
2.- CONDICIONS DE SUBMINISTRAMENT I EMMAGATZEMATGE
Subministrament: Empaquetats sobre palets, de manera no totalment hermètica.
Emmagatzematge: De manera que no es trenquin o s'escantonin. No han d'estar en contacte amb terres que continguin solucions salines, ni amb productes que puguin modificar les seves característiques (cendres, fertilitzants, greixos, etc.).
3.- UNITAT I CRITERI D'AMIDAMENT
Unitat d'amidament: la indicada a la descripció de l'element
Criteri d'amidament: quantitat necessària subministrada a l'obra
4.- NORMATIVA DE COMPLIMENT OBLIGATORI
UNE-EN 771-1:2003 Especificaciones de piezas para fábrica de albañilería. Parte 1: Piezas de arcilla cocida.
UNE-EN 771-1:2003/A1:2006 Especificaciones de piezas para fábrica de albañilería. Parte 1: Piezas de arcilla cocida.
Documento Básico de Seguridad estructural Fábrica DB-SE-F, parte II del CTE, aprobado por el Real Decreto 314/2006.
5.- CONDICIONS DE CONTROL DE RECEPCIÓ
CONDICIONS DE MARCATGE I CONTROL DE LA DOCUMENTACIÓ:
Si el material ha de ser component del full principal del tancament exterior d'un edifici, el fabricant ha de declarar els valors de les propietats hídriques següents, d'acord amb l'especificat en l'apartat 4.1 del DB HS 1:
- Absorció d'aigua per capil·laritat
- Succió o tasa d'absorció d'aigua inicial (kg/m2.min)
- Absorció d'aigua a llarg termini o per immersió total (% o g/m3)
El subministrador ha de posar a disposició de la DF en el cas que aquesta ho sol·liciti, la documentació següent, que acredita el marcatge CE, segons el sistema d'avaluació de conformitat aplicable, d'acord amb el que disposa l'apartat 7.2.1 del CTE:
- Productes per a murs, pilars i particions (peces Categoria I*). * Peces amb una resistència a compressió declarada amb una probabilitat d'error inferior o igual al 5%. Es pot determinar amb el valor mitjà o amb el valor característic:
- Sistema 2+: Declaració de Prestacions
- Productes per a murs, pilars i particions (peces Categoria II**). ** Peces amb una resistència a compressió declarada amb una probabilitat d'error superior al 5%. Es pot determinar amb el valor mitjà o amb el valor característic:
- Sistema 4: Declaració de Prestacions
A l'embalatge o a l'albarà de lliurament han de constar-hi les dades següents:
- Classificació segons DB-SE-F (Taula 4.1)
- Marcatge CE de conformitat amb el que disposa el Reial Decret 1328/1995, de 28 de juliol. El símbol normalitzat del marcatge CE s'ha d'acompanyar de la següent informació:
- Numero d'identificació del organisme notificat (només per al sistema 2+)
- Marca del fabricant i lloc d'origen
- Dos últims dígits del any en que s'ha imprès el marcat CE.
- Número del certificat de conformitat del control de producció a fàbrica, en el seu cas
- Referència a la norma EN 771-1
- Descripció de producte: nom generic, material, dimensions, .. i ús al que va destinat.
- Informació de les característiques essencials segons annex ZA de l'UNE-EN 771-1
OPERACIONS DE CONTROL:
El control de recepció de material verificarà que les característiques dels materials són coincidents amb l'establert en la DT. Aquest control ha de complir l'especificat en l'apartat 7.2 del CTE.
Control de documentació: documents d'origen (full de subministrament i etiquetat), certificat de garantia del fabricant, en el seu cas, (signat per persona física) i els documents de conformitat o autoritzacions administratives exigides, inclòs la documentació corresponent al marcatge CE quan sigui pertinent.
Control mitjançant distintius de qualitat i avaluacions d'idoneïtat: En el cas que el fabricant disposi de marques de qualitat, ha d'aportar-ne la documentació corresponent.
Control de recepció mitjançant assaigs: Si el material disposa d'una marca legalment reconeguda a un país de la CEE (Marcatge CE, AENOR, etc.) es podrà prescindir dels assaigs de control de recepció de les característiques del material garantides per la marca; i la DF sol·licitarà en aquest cas, els resultats dels assaigs corresponents al subministrament rebut. En qualsevol cas, la DF podrà sol·licitar assaigs de control de recepció si ho creu convenient.
Les peces de categoria I tindran una resistència declarada. El fabricant aportarà la documentació que acrediti que el valor declarat de la resistència a compressió s'obtingui segons estableix l'UNE-EN 771-3 i assajades segons l'UNE-EN 772-1, i l'existència d'un pla de control de producció industrial que doni garanties.
Les peces de categoria II tindran una resistència a compressió declarada igual al valor mig obtingut en assaig segons UNE-EN 772-1, tot i que el nivell de confiança pot resultar inferior al 95%.
En el cas que es realitzi el control mitjançant assaigs, s'ha de fer les comprovacions següents:
- Abans de començar l'obra de cada 45000 unitats que arribin a l'obra, s'ha de determinar la resistència a la compressió d'una mostra de 6 maons, segons la norma UNE-EN 772-1.
CRITERIS DE PRESA DE MOSTRES:
S'han de seguir les instruccions de la DF i els criteris de les normes de procediment indicades en cada assaig.
INTERPRETACIÓ DE RESULTATS I ACTUACIONS EN CAS D'INCOMPLIMENT:
Si en els termins establerts al començar l'obra no es fa l'entrega dels certificats de qualitat del fabricant, es realitzarà una sèrie completa d'assaigs sobre el material rebut a càrrec del Contractista.
En general, els resultats dels assaigs sobre totes les peces de les mostres han de complir les condicions especificades.
En el cas de la resistència a compressió, el valor a comparar amb l'especificació s'obtindrà amb la fórmula: Rck = Rc - 1,64 s, essent:
- s: Desviació típica (n-1), s ^2 = (Rci Rc) ^2/(n-1)
- Rc: Valor mig de les resistències de les provetes

- Rci: Valor de resistència de cada proveta
- n: Nombre de provetes assajades
En cas d'incompliment en un assaig, es repetirà, a càrrec del contractista, sobre el doble numero de mostres del mateix lot, acceptant-ne aquest, quan els resultats obtinguts siguin conformes a les especificacions exigides.
- En element estructural incloure la verificació:
- En el cas de l'assaig de massa, es prendrà com a resultat el valor mig de les 6 determinacions realitzades.

B0 - MATERIALS BÀSICS

B0F - MATERIALS BÀSICS DE CERÀMICA

B0F1 - MAONS CERÀMICS

B0F18- - SUPERMAÓ CERÀMIC

0.- ELEMENTS QUE CONTEMPLA EL PLEC

B0F18-0E2B,B0F18-0E2K.

1.- DEFINICIÓ I CONDICIONS DELS ELEMENTS
Peces d'argila cuita utilitzades en el ram de paleta (façanes vistes o revestides, estructures portants i no portants, murs i divisòries interiors, tant a edificació com a enginyeria civil)
S'han considerat els tipus següents:
En funció de la densitat aparent:
- Peces LD, amb una densitat aparent menor o igual a 1000 kg/m3, per a parets revestides
- Peces HD, peces per a elements sense revestir o per a revestir i amb una densitat aparent més gran de 1000 kg/m3
En funció del nivell de confiança de les peces respecte a la resistència a la compressió:
- Peces de categoria I: peces amb una resistència a compressió declarada amb probabilitat de no assolir-se inferior al 5%.
- Peces de categoria II: peces que no compleixen el nivell de confiança especificat per la categoria I.
En funció del volum i disposició de forats:
- Peces massisses
- Peces calades
- Peces alleugerides
- Peces foradades
CARACTERÍSTIQUES GENERALS:
Peça ceràmica amb una llargària més gran o igual a 30 cm i un gruix inferior a 14 cm, amb forats a la testa, obtingut per un procés d'extrussió mecànica i cocció d'una pasta argilosa i, eventualment, d'altres matèries.
Les peces han de presentar regularitat de dimensions i de forma.
No ha de tenir esquerdes, forats, exfoliacions, ni escrostonaments d'arestes.
Si és de cara vista no ha de tenir imperfeccions, taques, cremades, etc. i la uniformitat de color en el maó i en el conjunt de les remeses ha de complir les condicions subjectives requerides per la DF.
La disposició dels forats ha de ser de manera que no hi hagi risc de que apareguin fissures en els envanets i parets de la peça durant la seva manipulació o col·locació.
Ha de tenir una textura uniforme. Està suficientment cuit si s'aprecia un so agut en ser colpejat i un color uniforme en fracturar-se.
El fabricant ha de declarar la dimensions nominals de les peces en mil·límetres i en l'ordre de llarg, ample i alt.
Volum de forats:
- Massís: <= 25%
- Calat: <= 45%
- Alleugerit: <= 55%
- Foradat: <= 70%
Volum de cada forat: <= 12,5%
Gruix total dels envanets (relació amb el gruix total):
- Massís: >= 37,5%
- Calat: >= 30%
- Alleugerit: >= 20%
Les característiques següents han de complir amb els valors declarats pel fabricant, assajades segons la norma corresponent, dins del límit de tolerància indicat, en el seu cas:
Característiques essencials en peces per a ús en elements amb requisits estructurals:
- Resistència mitja a compressió (UNE-EN 772-1): >= 5 N/mm2, >= valor declarat pel fabricant, amb indicació de categoria I o II
- Adherència (UNE-EN 1052-3): >= valor declarat pel fabricant
- Contingut en sals solubles actives (UNE-EN 772-5): <= valor declarat pel fabricant, amb indicació de la seva categoria
Característiques essencials en peces per a ús en elements amb exigències davant el foc:
- Classe de reacció al foc: exigència en funció del contingut en massa o volum, de materials orgànics distribuïts de forma homogènia:
- Peces amb <= 1,0%: A1
- Peces amb > 1,0% (UNE-EN 13501-1)
Característiques essencials en peces per a ús en elements amb exigències acústiques:
- Tolerància en les dimensions (UNE-EN 772-16): <= valor declarat pel fabricant, amb indicació de la categoria
- Forma de la peça (UNE-EN 771-1)
- Especificacions dels forats: Disposició, volum, superfície, gruix dels envanets (UNE-EN 772-3)
- Densitat absoluta (UNE-EN 772-13):
- Tolerancia de la densitat (UNE-EN 772-13): El valor declarat pel fabricant ha d'estar dins dels límits següents en funció de la categoria.
- D1: <= 10%
- D2: <= 5%
- Dm: <= desviació declarada pel fabricant en %
Característiques essencials en peces per als usos previstos en l'apartat 4.1 del DB HE 1:
- Propietats tèrmiques (UNE-EN 1745)
- Permeabilitat al vapor d'aigua (UNE-EN 1745)
Els pinyols de calç no han de reduir la resistència de la peça (després de l'assaig reiteratiu sobre aigua en ebullició i la dessecació posterior a una temperatura de 105°C) en més de 10% si el maó és per a revestir i un 5% si es de cara vista, ni han de provocar més escrostonaments dels admesos un cop s'hagi submergit en aigua un temps mínim de 24 h.
PECES LD:
Les característiques següents han de complir amb els valors declarats pel fabricant, assajades segons la norma corresponent, dins del límit de tolerància indicat, en el seu cas:
Característiques essencials:
- Per a ús de cara vista o amb protecció de morter de capa fina:
- Durabilitat (resistència gel/desgel)
Característiques essencials en peces per a ús en elements amb requisits estructurals:
- Per a peces perforades horitzontalment amb una dimensió >= 400 mm i envanets exteriors < a 12 mm que hagin d'anar revestides amb un lliscat:
- Expansió per humitat (UNE-EN 772-19)
- Per a ús de cara vista o amb protecció de morter de capa fina:
- Contingut en sals solubles actives (UNE-EN 772-5): El valor declarat pel fabricant ha d'estar dins dels límits especificats a l'UNE-EN 771-1 en funció de la categoria

Característiques essencials en peces per a ús en elements amb exigències acústiques:
- Densitat aparent (UNE-EN 772-13): <= 1000 kg/m3
PECES HD:
Les característiques següents han de complir amb els valors declarats pel fabricant, assajades segons la norma corresponent, dins del límit de tolerància indicat, en el seu cas:
Característiques essencials:
- Durabilitat (resistència gel/desgel): Indicació de la categoria en funció del grau d'exposició
Característiques essencials en peces per a ús en elements amb requisits estructurals:
- Expansió per humitat (UNE-EN 772-19)
- Per a ús de cara vista o amb protecció de morter de capa fina:
- Contingut en sals solubles actives (UNE-EN 772-5): El valor declarat pel fabricant ha d'estar dins dels límits especificats a l'UNE-EN 771-1 en funció de la categoria
Característiques essencials en peces per a ús en elements amb exigències acústiques:
- Densitat aparent (UNE-EN 772-13): >= 1000 kg/m3
Característiques essencials en peces per a ús en cara vista o en barreres anticapil·laritat:
- Absorció d'aigua: <= valor declarat pel fabricant
- Cara vista (UNE-EN 771-1)
- Barreres anticapil.laritat (UNE-EN 772-7)
Característiques complementàries:
- Succió immersió 60 ±2 s (UNE-EN 772-11) : <= valor declarat pel fabricant
2.- CONDICIONS DE SUBMINISTRAMENT I EMMAGATZEMATGE
Subministrament: Empaquetats sobre palets, de manera no totalment hermètica.
Emmagatzematge: De manera que no es trenquin o s'escantonin. No han d'estar en contacte amb terres que continguin solucions salines, ni amb productes que puguin modificar les seves característiques (cendres, fertilitzants, greixos, etc.).
3.- UNITAT I CRITERI D'AMIDAMENT
Unitat d'amidament: la indicada a la descripció de l'element
Criteri d'amidament: quantitat necessària subministrada a l'obra
4.- NORMATIVA DE COMPLIMENT OBLIGATORI
UNE-EN 771-1:2003 Especificaciones de piezas para fábrica de albañilería. Parte 1: Piezas de arcilla cocida.
UNE-EN 771-1:2003/A1:2006 Especificaciones de piezas para fábrica de albañilería. Parte 1: Piezas de arcilla cocida.
Documento Básico de Seguridad estructural Fábrica DB-SE-F, parte II del CTE, aprobado por el Real Decreto 314/2006.
5.- CONDICIONS DE CONTROL DE RECEPCIÓ
CONDICIONS DE MARCATGE I CONTROL DE LA DOCUMENTACIÓ:
Si el material ha de ser component del full principal del tancament exterior d'un edifici, el fabricant ha de declarar els valors de les propietats hídriques següents, d'acord amb l'especificat en l'apartat 4.1 del DB HS 1:
- Absorció d'aigua per capil·laritat
- Succió o tasa d'absorció d'aigua inicial (kg/m2.min)
- Absorció d'aigua a llarg termini o per immersió total (% o g/m3)
El subministrador ha de posar a disposició de la DF en el cas que aquesta ho sol·liciti, la documentació següent, que acredita el marcatge CE, segons el sistema d'avaluació de conformitat aplicable, d'acord amb el que disposa l'apartat 7.2.1 del CTE:
- Productes per a murs, pilars i particions (peces Categoria I*). * Peces amb una resistència a compressió declarada amb una probabilitat d'error inferior o igual al 5%. Es pot determinar amb el valor mitjà o amb el valor característic:
- Sistema 2+: Declaració de Prestacions
- Productes per a murs, pilars i particions (peces Categoria II**). ** Peces amb una resistència a compressió declarada amb una probabilitat d'error superior al 5%. Es pot determinar amb el valor mitjà o amb el valor característic:
- Sistema 4: Declaració de Prestacions
A l'embalatge o a l'albarà de lliurament han de constar-hi les dades següents:
- Classificació segons DB-SE-F (Taula 4.1)
- Marcatge CE de conformitat amb el que disposa el Reial Decret 1328/1995, de 28 de juliol. El símbol normalitzat del marcatge CE s'ha d'acompanyar de la següent informació:
- Numero d'identificació del organisme notificat (només per al sistema 2+)
- Marca del fabricant i lloc d'origen
- Dos últims dígits del any en que s'ha imprès el marcat CE.
- Número del certificat de conformitat del control de producció a fàbrica, en el seu cas
- Referència a la norma EN 771-1
- Descripció de producte: nom generic, material, dimensions, .. i ús al que va destinat.
- Informació de les característiques essencials segons annex ZA de l'UNE-EN 771-1
OPERACIONS DE CONTROL:
El control de recepció de material verificarà que les característiques dels materials són coincidents amb l'establert en la DT. Aquest control ha de complir l'especificat en l'apartat 7.2 del CTE.
Control de documentació: documents d'origen (full de subministrament i etiquetat), certificat de garantia del fabricant, en el seu cas, (signat per persona física) i els documents de conformitat o autoritzacions administratives exigides, inclòs la documentació corresponent al marcatge CE quan sigui pertinent.
Control mitjançant distintius de qualitat i avaluacions d'idoneïtat: En el cas que el fabricant disposi de marques de qualitat, ha d'aportar-ne la documentació corresponent.
Control de recepció mitjançant assaigs: Si el material disposa d'una marca legalment reconeguda a un país de la CEE (Marcatge CE, AENOR, etc.) es podrà prescindir dels assaigs de control de recepció de les característiques del material garantides per la marca; i la DF sol·licitarà en aquest cas, els resultats dels assaigs corresponents al subministrament rebut. En qualsevol cas, la DF podrà sol·licitar assaigs de control de recepció si ho creu convenient.
En el cas que es realitzi el control mitjançant assaigs, s'ha de fer les comprovacions següents:
- Abans de començar l'obra de cada 45000 unitats que arribin a l'obra, s'ha de determinar la resistència a la compressió d'una mostra de 6 maons, segons la norma UNE-EN 772-1.
CRITERIS DE PRESA DE MOSTRES:
S'han de seguir les instruccions de la DF i els criteris de les normes de procediment indicades en cada assaig.
INTERPRETACIÓ DE RESULTATS I ACTUACIONS EN CAS D'INCOMPLIMENT:
Si en els terminis establerts al començar l'obra no es fa l'entrega dels certificats de qualitat del fabricant, es realitzarà una sèrie completa d'assaigs sobre el material rebut a càrrec del Contractista.
En general, els resultats dels assaigs sobre totes les peces de les mostres han de complir les condicions especificades.
En el cas de la resistència a compressió, el valor a comparar amb l'especificació s'obtindrà amb la fórmula: Rck = Rc - 1,64 s, essent:
- s: Desviació típica (n-1), s ^2 = (Rci Rc) ^2/(n-1)
- Rc: Valor mig de les resistències de les provetes
- Rci: Valor de resistència de cada proveta
- n: Nombre de provetes assajades
En cas d'incompliment en un assaig, es repetirà, a càrrec del contractista, sobre el doble numero de mostres del mateix lot, acceptant-ne aquest, quan els resultats obtinguts siguin conformes a les especificacions exigides.

B0 - MATERIALS BÀSICS

B0F - MATERIALS BÀSICS DE CERÀMICA

B0F1 - MAONS CERÀMICS

B0F19- - TOTXANA

0.- ELEMENTS QUE CONTEMPLA EL PLEC

B0F19-1323.

1.- DEFINICIÓ I CONDICIONS DELS ELEMENTS
Peces d'argila cuita utilitzades en el ram de paleta (façanes vistes o revestides, estructures portants i no portants, murs i divisòries interiors, tant a edificació com a enginyeria civil)
S'han considerat els tipus següents:
En funció de la densitat aparent:
- Peces LD, amb una densitat aparent menor o igual a 1000 kg/m3, per a parets revestides
- Peces HD, peces per a elements sense revestir o per a revestir i amb una densitat aparent més gran de 1000 kg/m3
En funció del nivell de confiança de les peces respecte a la resistència a la compressió:
- Peces de categoria I: peces amb una resistència a compressió declarada amb probabilitat de no assolir-se inferior al 5%.
- Peces de categoria II: peces que no compleixen el nivell de confiança especificat per la categoria I.
En funció del volum i disposició de forats:
- Peces massisses
- Peces calades
- Peces alleugerides
- Peces foradades
CARACTERÍSTIQUES GENERALS:
Maó amb forats a la testa, obtingut per un procés d'extrussió mecànica i cocció d'una pasta argilosa i, eventualment, d'altres matèries.
Les peces han de presentar regularitat de dimensions i de forma.
No ha de tenir esquerdes, forats, exfoliacions, ni escrostonaments d'arestes.
Si és de cara vista no ha de tenir imperfeccions, taques, cremades, etc. i la uniformitat de color en el maó i en el conjunt de les remeses ha de complir les condicions subjectives requerides per la DF.
La disposició dels forats ha de ser de manera que no hi hagi risc de que apareguin fissures en els envanets i parets de la peça durant la seva manipulació o col·locació.
Ha de tenir una textura uniforme. Està suficientment cuit si s'aprecia un so agut en ser colpejat i un color uniforme en fracturar-se.
El fabricant ha de declarar la dimensions nominals de les peces en mil·límetres i en l'ordre de llarg, ample i alt.
Volum de forats:
- Massís: <= 25%
- Calat: <= 45%
- Alleugerit: <= 55%
- Foradat: <= 70%
Volum de cada forat: <= 12,5%
Gruix total dels envanets (relació amb el gruix total):
- Massís: >= 37,5%
- Calat: >= 30%
- Alleugerit: >= 20%
Les característiques següents han de complir amb els valors declarats pel fabricant, assajades segons la norma corresponent, dins del límit de tolerància indicat, en el seu cas:
Característiques essencials en peces per a ús en elements amb requisits estructurals:
- Resistència mitja a compressió (UNE-EN 772-1): >= 5 N/mm2, >= valor declarat pel fabricant, amb indicació de categoria I o II
- Adherència (UNE-EN 1052-3): >= valor declarat pel fabricant
- Contingut en sals solubles actives (UNE-EN 772-5): <= valor declarat pel fabricant, amb indicació de la seva categoria
Característiques essencials en peces per a ús en elements amb exigències davant el foc:
- Classe de reacció al foc: exigència en funció del contingut en massa o volum, de materials orgànics distribuïts de forma homogènia:
- Peces amb <= 1,0%: A1
- Peces amb > 1,0% (UNE-EN 13501-1)
Característiques essencials en peces per a ús en elements amb exigències acústiques:
- Tolerància en les dimensions (UNE-EN 772-16): <= valor declarat pel fabricant, amb indicació de la categoria
- Forma de la peça (UNE-EN 771-1)
- Especificacions dels forats: Disposició, volum, superfície, gruix dels envanets (UNE-EN 772-3)
- Densitat absoluta (UNE-EN 772-13):
- Tolerancia de la densitat (UNE-EN 772-13): El valor declarat pel fabricant ha d'estar dins dels límits següents en funció de la categoria.
- D1: <= 10%
- D2: <= 5%
- Dm: <= desviació declarada pel fabricant en %
Característiques essencials en peces per als usos previstos en l'apartat 4.1 del DB HE 1:
- Propietats tèrmiques (UNE-EN 1745)
- Permeabilitat al vapor d'aigua (UNE-EN 1745)
Els pinyols de calç no han de reduir la resistència de la peça (després de l'assaig reiteratiu sobre aigua en ebullició i la dessecació posterior a una temperatura de 105°C) en més de 10% si el maó és per a revestir i un 5% si es de cara vista, ni han de provocar més escrostonaments dels admesos un cop s'hagi submergit en aigua un temps mínim de 24 h.
PECES LD:
Les característiques següents han de complir amb els valors declarats pel fabricant, assajades segons la norma corresponent, dins del límit de tolerància indicat, en el seu cas:
Característiques essencials:
- Per a ús de cara vista o amb protecció de morter de capa fina:
- Durabilitat (resistència gel/desgel)
Característiques essencials en peces per a ús en elements amb requisits estructurals:
- Per a peces perforades horitzontalment amb una dimensió >= 400 mm i envanets exteriors < a 12 mm que hagin d'anar revestides amb un lliscat:
- Expansió per humitat (UNE-EN 772-19)
- Per a ús de cara vista o amb protecció de morter de capa fina:
- Contingut en sals solubles actives (UNE-EN 772-5): El valor declarat pel fabricant ha d'estar dins dels límits especificats a l'UNE-EN 771-1 en funció de la categoria
Característiques essencials en peces per a ús en elements amb exigències acústiques:
- Densitat aparent (UNE-EN 772-13): <= 1000 kg/m3
PECES HD:
Les característiques següents han de complir amb els valors declarats pel fabricant, assajades segons la norma corresponent, dins del límit de tolerància indicat, en el seu cas:
Característiques essencials:
- Durabilitat (resistència gel/desgel): Indicació de la categoria en funció del grau d'exposició
Característiques essencials en peces per a ús en elements amb requisits estructurals:
- Expansió per humitat (UNE-EN 772-19)
- Per a ús de cara vista o amb protecció de morter de capa fina:
- Contingut en sals solubles actives (UNE-EN 772-5): El valor declarat pel fabricant ha d'estar dins dels límits especificats a l'UNE-EN 771-1 en funció de la categoria
Característiques essencials en peces per a ús en elements amb exigències acústiques:
- Densitat aparent (UNE-EN 772-13): >= 1000 kg/m3
Característiques essencials en peces per a ús en cara vista o en barreres anticapil·laritat:
- Absorció d'aigua: <= valor declarat pel fabricant
- Cara vista (UNE-EN 771-1)
- Barreres anticapil.laritat (UNE-EN 772-7)
Característiques complementàries:
- Succió immersió 60 ±2 s (UNE-EN 772-11) : <= valor declarat pel fabricant
2.- CONDICIONS DE SUBMINISTRAMENT I EMMAGATZEMATGE
Subministrament: Empaquetats sobre palets, de manera no totalment hermètica.
Emmagatzematge: De manera que no es trenquin o s'escantonin. No han d'estar en contacte amb terres que continguin solucions salines, ni amb productes que puguin modificar les seves característiques (cendres, fertilitzants, greixos, etc.).
3.- UNITAT I CRITERI D'AMIDAMENT

Unitat d'amidament: la indicada a la descripció de l'element
Criteri d'amidament: quantitat necessària subministrada a l'obra
4.- NORMATIVA DE COMPLIMENT OBLIGATORI
UNE-EN 771-1:2003 Especificaciones de piezas para fábrica de albañilería. Parte 1: Piezas de arcilla cocida.
UNE-EN 771-1:2003/A1:2006 Especificaciones de piezas para fábrica de albañilería. Parte 1: Piezas de arcilla cocida.
Documento Básico de Seguridad estructural Fábrica DB-SE-F, parte II del CTE, aprobado por el Real Decreto 314/2006.
5.- CONDICIONS DE CONTROL DE RECEPCIÓ
CONDICIONS DE MARCATGE I CONTROL DE LA DOCUMENTACIÓ:
Si el material ha de ser component del full principal del tancament exterior d'un edifici, el fabricant ha de declarar els valors de les propietats hídriques següents, d'acord amb l'especificat en l'apartat 4.1 del DB HS 1:
- Absorció d'aigua per capil·laritat
- Succió o tasa d'absorció d'aigua inicial (kg/m2.min)
- Absorció d'aigua a llarg termini o per immersió total (% o g/m3)
El subministrador ha de posar a disposició de la DF en el cas que aquesta ho sol·liciti, la documentació següent, que acredita el marcatge CE, segons el sistema d'avaluació de conformitat aplicable, d'acord amb el que disposa l'apartat 7.2.1 del CTE:
- Productes per a murs, pilars i particions (peces Categoria I*). * Peces amb una resistència a compressió declarada amb una probabilitat d'error inferior o igual al 5%. Es pot determinar amb el valor mitjà o amb el valor característic:
- Sistema 2+: Declaració de Prestacions
- Productes per a murs, pilars i particions (peces Categoria II**). ** Peces amb una resistència a compressió declarada amb una probabilitat d'error superior al 5%. Es pot determinar amb el valor mitjà o amb el valor característic:
- Sistema 4: Declaració de Prestacions
A l'embalatge o a l'albarà de lliurament han de constar-hi les dades següents:
- Classificació segons DB-SE-F (Taula 4.1)
- Marcatge CE de conformitat amb el que disposa el Reial Decret 1328/1995, de 28 de juliol. El símbol normalitzat del marcatge CE s'ha d'acompanyar de la següent informació:
- Numero d'identificació del organisme notificat (només per al sistema 2+)
- Marca del fabricant i lloc d'origen
- Dos últims dígits del any en que s'ha imprès el marcat CE.
- Número del certificat de conformitat del control de producció a fàbrica, en el seu cas
- Referència a la norma EN 771-1
- Descripció de producte: nom generic, material, dimensions, .. i ús al que va destinat.
- Informació de les característiques essencials segons annex ZA de l'UNE-EN 771-1
OPERACIONS DE CONTROL:
El control de recepció de material verificarà que les característiques dels materials són coincidents amb l'establert en la DT. Aquest control ha de complir l'especificat en l'apartat 7.2 del CTE.
Control de documentació: documents d'origen (full de subministrament i etiquetat), certificat de garantia del fabricant, en el seu cas, (signat per persona física) i els documents de conformitat o autoritzacions administratives exigides, inclòs la documentació corresponent al marcatge CE quan sigui pertinent.
Control mitjançant distintius de qualitat i avaluacions d'idoneïtat: En el cas que el fabricant disposi de marques de qualitat, ha d'aportar-ne la documentació corresponent.
Control de recepció mitjançant assaigs: Si el material disposa d'una marca legalment reconeguda a un país de la CEE (Marcatge CE, AENOR, etc.) es podrà prescindir dels assaigs de control de recepció de les característiques del material garantides per la marca; i la DF sol·licitarà en aquest cas, els resultats dels assaigs corresponents al subministrament rebut. En qualsevol cas, la DF podrà sol·licitar assaigs de control de recepció si ho creu convenient.
Les peces de categoria I tindran una resistència declarada. El fabricant aportarà la documentació que acrediti que el valor declarat de la resistència a compressió s'obtingui segons estableix l'UNE-EN 771-3 i assajades segons l'UNE-EN 772-1, i l'existència d'un pla de control de producció industrial que doni garanties.
Les peces de categoria II tindran una resistència a compressió declarada igual al valor mig obtingut en assaig segons UNE-EN 772-1, tot i que el nivell de confiança pot resultar inferior al 95%.
En el cas que es realitzi el control mitjançant assaigs, s'ha de fer les comprovacions següents:
- Abans de començar l'obra de cada 45000 unitats que arribin a l'obra, s'ha de determinar la resistència a la compressió d'una mostra de 6 maons, segons la norma UNE-EN 772-1.
CRITERIS DE PRESA DE MOSTRES:
S'han de seguir les instruccions de la DF i els criteris de les normes de procediment indicades en cada assaig.
INTERPRETACIÓ DE RESULTATS I ACTUACIONS EN CAS D'INCOMPLIMENT:
Si en els terminis establerts al començar l'obra no es fa l'entrega dels certificats de qualitat del fabricant, es realitzarà una sèrie completa d'assaigs sobre el material rebut a càrrec del Contractista.
En general, els resultats dels assaigs sobre totes les peces de les mostres han de complir les condicions especificades.
En el cas de la resistència a compressió, el valor a comparar amb l'especificació s'obtindrà amb la fórmula: Rck = Rc - 1,64 s, essent:
- s: Desviació típica (n-1), s ^2 = (Rci Rc) ^2/(n-1)
- Rc: Valor mig de les resistències de les provetes
- Rci: Valor de resistència de cada proveta
- n: Nombre de provetes assajades
En cas d'incompliment en un assaig, es repetirà, a càrrec del contractista, sobre el doble numero de mostres del mateix lot, acceptant-ne aquest, quan els resultats obtinguts siguin conformes a les especificacions exigides.
- En element estructural incloure la verificació:
- En el cas de l'assaig de massa, es prendrà com a resultat el valor mig de les 6 determinacions realitzades.

B0 - MATERIALS BÀSICS

B0F - MATERIALS BÀSICS DE CERÀMICA

B0FB - BLOCS CERÀMICS

B0FB2- - BLOC CERÀMIC D'ARGILA ALLEUGERIDA

0.- ELEMENTS QUE CONTEMPLA EL PLEC

B0FB2-0D61.

1.- DEFINICIÓ I CONDICIONS DELS ELEMENTS
Peces d'argila cuita utilitzades en el ram de paleta (façanes vistes o revestides, estructures portants i no portants, murs i divisòries interiors, tant a edificació com a enginyeria civil)
S'han considerat els tipus següents:
En funció de la densitat aparent:
- Peces LD, amb una densitat aparent menor o igual a 1000 kg/m3, per a parets revestides
- Peces HD, peces per a elements sense revestir o per a revestir i amb una densitat aparent més gran de 1000 kg/m3
En funció del nivell de confiança de les peces respecte a la resistència a la compressió:
- Peces de categoria I: peces amb una resistència a compressió declarada amb probabilitat de no assolir-se inferior al 5%.
- Peces de categoria II: peces que no compleixen el nivell de confiança especificat per la categoria I.
En funció del volum i disposició de forats:
- Peces massisses
- Peces calades
- Peces alleugerides

- Peces foradades
CARACTERÍSTIQUES GENERALS:
Peça ceràmica mès gran que un maó, amb la mida menor mès gran o igual a 14 cm, obtinguda per un procés d'emmotllament i cocció d'una pasta argilosa amb matèries que desapareixen durant la cocció, que dóna lloc a una estructura amb un alt índex de porositat.
Les peces han de presentar regularitat de dimensions i de forma.
No ha de tenir esquerdes, forats, exfoliacions, ni escrostonaments d'arestes.
Si és de cara vista no ha de tenir imperfeccions, taques, cremades, etc. i la uniformitat de color en el maó i en el conjunt de les remeses ha de complir les condicions subjectives requerides per la DF.
La disposició dels forats ha de ser de manera que no hi hagi risc de que apareguin fissures en els envanets i parets de la peça durant la seva manipulació o col·locació.
Ha de tenir una textura uniforme. Està suficientment cuit si s'aprecia un so agut en ser colpejat i un color uniforme en fracturar-se.
El fabricant ha de declarar la dimensions nominals de les peces en mil·límetres i en l'ordre de llarg, ample i alt.
Volum de forats:
- Massís: <= 25%
- Calat: <= 45%
- Alleugerit: <= 55%
- Foradat: <= 70%
Volum de cada forat: <= 12,5%
Gruix total dels envanets (relació amb el gruix total):
- Massís: >= 37,5%
- Calat: >= 30%
- Alleugerit: >= 20%
Les característiques següents han de complir amb els valors declarats pel fabricant, assajades segons la norma corresponent, dins del límit de tolerància indicat, en el seu cas:
Característiques essencials en peces per a ús en elements amb requisits estructurals:
- Resistència mitja a compressió (UNE-EN 772-1): >= 5 N/mm2, >= valor declarat pel fabricant, amb indicació de categoria I o II
- Adherència (UNE-EN 1052-3): >= valor declarat pel fabricant
- Contingut en sals solubles actives (UNE-EN 772-5): <= valor declarat pel fabricant, amb indicació de la seva categoria
Característiques essencials en peces per a ús en elements amb exigències davant el foc:
- Classe de reacció al foc: exigència en funció del contingut en massa o volum, de materials orgànics distribuïts de forma homogènia:
- Peces amb <= 1,0%: A1
- Peces amb > 1,0% (UNE-EN 13501-1)
Característiques essencials en peces per a ús en elements amb exigències acústiques:
- Tolerància en les dimensions (UNE-EN 772-16): <= valor declarat pel fabricant, amb indicació de la categoria
- Forma de la peça (UNE-EN 771-1)
- Especificacions dels forats: Disposició, volum, superfície, gruix dels envanets (UNE-EN 772-3)
- Densitat absoluta (UNE-EN 772-13):
- Tolerancia de la densitat (UNE-EN 772-13): El valor declarat pel fabricant ha d'estar dins dels límits següents en funció de la categoria.
- D1: <= 10%
- D2: <= 5%
- Dm: <= desviació declarada pel fabricant en %
Característiques essencials en peces per als usos previstos en l'apartat 4.1 del DB HE 1:
- Propietats tèrmiques (UNE-EN 1745)
- Permeabilitat al vapor d'aigua (UNE-EN 1745)
Els pinyols de calç no han de reduir la resistència de la peça (després de l'assaig reiteratiu sobre aigua en ebullició i la dessecació posterior a una temperatura de 105ºC) en més de 10% si el maó és per a revestir i un 5% si es de cara vista, ni han de provocar més escrostonaments dels admesos un cop s'hagi submergit en aigua un temps mínim de 24 h.
PECES LD:
Les característiques següents han de complir amb els valors declarats pel fabricant, assajades segons la norma corresponent, dins del límit de tolerància indicat, en el seu cas:
Característiques essencials:
- Per a ús de cara vista o amb protecció de morter de capa fina:
- Durabilitat (resistència gel/desgel)
Característiques essencials en peces per a ús en elements amb requisits estructurals:
- Per a peces perforades horitzontalment amb una dimensió >= 400 mm i envanets exteriors < a 12 mm que hagin d'anar revestides amb un lliscat:
- Expansió per humitat (UNE-EN 772-19)
- Per a ús de cara vista o amb protecció de morter de capa fina:
- Contingut en sals solubles actives (UNE-EN 772-5): El valor declarat pel fabricant ha d'estar dins dels límits especificats a l'UNE-EN 771-1 en funció de la categoria
Característiques essencials en peces per a ús en elements amb exigències acústiques:
- Densitat aparent (UNE-EN 772-13): <= 1000 kg/m3
PECES HD:
Les característiques següents han de complir amb els valors declarats pel fabricant, assajades segons la norma corresponent, dins del límit de tolerància indicat, en el seu cas:
Característiques essencials:
- Durabilitat (resistència gel/desgel): Indicació de la categoria en funció del grau d'exposició
Característiques essencials en peces per a ús en elements amb requisits estructurals:
- Expansió per humitat (UNE-EN 772-19)
- Per a ús de cara vista o amb protecció de morter de capa fina:
- Contingut en sals solubles actives (UNE-EN 772-5): El valor declarat pel fabricant ha d'estar dins dels límits especificats a l'UNE-EN 771-1 en funció de la categoria
Característiques essencials en peces per a ús en elements amb exigències acústiques:
- Densitat aparent (UNE-EN 772-13): >= 1000 kg/m3
Característiques essencials en peces per a ús en cara vista o en barreres anticapil·laritat:
- Absorció d'aigua: <= valor declarat pel fabricant
- Cara vista (UNE-EN 771-1)
- Barreres anticapil.laritat (UNE-EN 772-7)
Característiques complementàries:
- Succió immersió 60 ±2 s (UNE-EN 772-11) : <= valor declarat pel fabricant
2.- CONDICIONS DE SUBMINISTRAMENT I EMMAGATZEMATGE
Subministrament: Empaquetats sobre palets, de manera no totalment hermètica.
Emmagatzematge: De manera que no es trenquin o s'escantonin. No han d'estar en contacte amb terres que continguin solucions salines, ni amb productes que puguin modificar les seves característiques (cendres, fertilitzants, greixos, etc.).
3.- UNITAT I CRITERI D'AMIDAMENT
Unitat d'amidament: la indicada a la descripció de l'element
Criteri d'amidament: quantitat necessària subministrada a l'obra
Per als blocs, el preu inclou la repercussió de la part proporcional de peces especials necessàries per a executar les parets, com ara peces en U, peces per a cantonades, per a pilars, etc.
4.- NORMATIVA DE COMPLIMENT OBLIGATORI
UNE-EN 771-1:2003 Especificaciones de piezas para fábrica de albañilería. Parte 1: Piezas de arcilla cocida.
UNE-EN 771-1:2003/A1:2006 Especificaciones de piezas para fábrica de albañilería. Parte 1: Piezas de arcilla cocida.
Documento Básico de Seguridad estructural Fábrica DB-SE-F, parte II del CTE, aprobado por el Real Decreto 314/2006.
5.- CONDICIONS DE CONTROL DE RECEPCIÓ
CONDICIONS DE MARCATGE I CONTROL DE LA DOCUMENTACIÓ:
Si el material ha de ser component del full principal del tancament exterior d'un edifici, el fabricant ha de declarar els valors de les propietats hídriques següents, d'acord amb l'especificat en l'apartat 4.1 del DB HS 1:
- Absorció d'aigua per capil·laritat
- Succió o tasa d'absorció d'aigua inicial (kg/m2.min)
- Absorció d'aigua a llarg termini o per immersió total (% o g/m3)
El subministrador ha de posar a disposició de la DF en el cas que aquesta ho sol·liciti, la documentació següent, que acredita el marcatge CE, segons el sistema d'avaluació de conformitat aplicable, d'acord amb el que disposa l'apartat 7.2.1 del CTE:

- Productes per a murs, pilars i particions (peces Categoria I*). * Peces amb una resistència a compressió declarada amb una probabilitat d'error inferior o igual al 5%. Es pot determinar amb el valor mitjà o amb el valor característic:
- Sistema 2+: Declaració de Prestacions
- Productes per a murs, pilars i particions (peces Categoria II**). ** Peces amb una resistència a compressió declarada amb una probabilitat d'error superior al 5%. Es pot determinar amb el valor mitjà o amb el valor característic:
- Sistema 4: Declaració de Prestacions
A l'embalatge o a l'albarà de lliurament han de constar-hi les dades següents:
- Classificació segons DB-SE-F (Taula 4.1)
- Marcatge CE de conformitat amb el que disposa el Reial Decret 1328/1995, de 28 de juliol. El símbol normalitzat del marcatge CE s'ha d'acompanyar de la següent informació:
- Numero d'identificació del organisme notificat (només per al sistema 2+)
- Marca del fabricant i lloc d'origen
- Dos últims dígits del any en que s'ha imprès el marcat CE.
- Número del certificat de conformitat del control de producció a fàbrica, en el seu cas
- Referència a la norma EN 771-1
- Descripció de producte: nom generic, material, dimensions, .. i ús al que va destinat.
- Informació de les característiques essencials segons annex ZA de l'UNE-EN 771-1
OPERACIONS DE CONTROL:
El control de recepció de material verificarà que les característiques dels materials són coincidents amb l'establert en la DT. Aquest control ha de complir l'especificat en l'apartat 7.2 del CTE.
Control de documentació: documents d'origen (full de subministrament i etiquetat), certificat de garantia del fabricant, en el seu cas, (signat per persona física) i els documents de conformitat o autoritzacions administratives exigides, inclòs la documentació corresponent al marcatge CE quan sigui pertinent.
Control mitjançant distintius de qualitat i avaluacions d'idoneïtat: En el cas que el fabricant disposi de marques de qualitat, ha d'aportar-ne la documentació corresponent.
Control de recepció mitjançant assaigs: Si el material disposa d'una marca legalment reconeguda a un país de la CEE (Marcatge CE, AENOR, etc.) es podrà prescindir dels assaigs de control de recepció de les característiques del material garantides per la marca; i la DF sol·licitarà en aquest cas, els resultats dels assaigs corresponents al subministrament rebut. En qualsevol cas, la DF podrà sol·licitar assaigs de control de recepció si ho creu convenient.
En el cas que es realitzi el control mitjançant assaigs, s'ha de fer les comprovacions següents:
- Abans de començar l'obra de cada 45000 unitats que arribin a l'obra, s'ha de determinar la resistència a la compressió d'una mostra de 6 maons, segons la norma UNE-EN 772-1.
CRITERIS DE PRESA DE MOSTRES:
S'han de seguir les instruccions de la DF i els criteris de les normes de procediment indicades en cada assaig.
INTERPRETACIÓ DE RESULTATS I ACTUACIONS EN CAS D'INCOMPLIMENT:
Si en els terminis establerts al començar l'obra no es fa l'entrega dels certificats de qualitat del fabricant, es realitzarà una sèrie completa d'assaigs sobre el material rebut a càrrec del Contractista.
En general, els resultats dels assaigs sobre totes les peces de les mostres han de complir les condicions especificades.
En el cas de la resistència a compressió, el valor a comparar amb l'especificació s'obtindrà amb la fórmula: Rck = Rc - 1,64 s, essent:
- s: Desviació típica (n-1), s ^2 = (Rci Rc) ^2/(n-1)
- Rc: Valor mig de les resistències de les provetes
- Rci: Valor de resistència de cada proveta
- n: Nombre de provetes assajades
En cas d'incompliment en un assaig, es repetirà, a càrrec del contractista, sobre el doble numero de mostres del mateix lot, acceptant-ne aquest, quan els resultats obtinguts siguin conformes a les especificacions exigides.

B0 - MATERIALS BÀSICS

B0F - MATERIALS BÀSICS DE CERÀMICA

B0FG - RAJOLES, CAIRONS I TOVES CERÀMIQUES

B0FG2- - RAJOLA CERÀMICA

0.- ELEMENTS QUE CONTEMPLA EL PLEC

B0FG2-0GLE,B0FG2-0GMX,B0FG2-0GPI,B0FG2-0GNW,B0FG2-0GML.

1.- DEFINICIÓ I CONDICIONS DELS ELEMENTS
Rajoles ceràmiques per a revestimets, verticals o horitzontals, obtingudes d'una pasta d'argila, silici, fundents i colorants, cuita.
S'han considerat les peces següents:
- Rajola de València (premsada i esmaltada del grup BIII)
- Rajola de gres extruït (peça esmaltada o sense esmaltar del grup AI o AII-a)
- Rajola de gres porcellànic (peça premsada i normalment sense esmaltar del grup BI-a)
- Rajola de gres premsat esmaltat (peça del grup BI-b o BII-a)
CARACTERÍSTIQUES GENERALS:
Les rajoles ceràmiques es classifiquen segons el mètode de fabricació :
- Mètode A, rajoles extruïdes.
- Mètode B, rajoles premsades en sec
- Mètode C, rajoles fabricades per altres mètodes.
Les rajoles ceràmiques es classifiquen en diferents grups segons l'absorció d'aigua (E):
- Grup I (E<=3%, baixa absorció d'aigua)
- Grup II (3%<E<=10%, absorció d'aigua mitja)
- Grup III (E>10%), absorció d'aigua alta)

MÈTODE DE FABRICACIÓ	GRUP I E<=3%	GRUP IIa 3%<E<=6%	GRUP IIb 6%<E<=10%	GRUP III E>10%
A EXTRUÏDES	Grup AI E<=3%	Grup AIIa-1	Grup AIIb-1	Grup AIII
		Grup AIIa-2	Grup AIIb-2	
B PREMSADES EN SEC	Grup BI-a E<=0,5%	Grup BIIa	Grup BIIb	Grup BIII
	Grup BI-b 0,5%<E<=3%			

Com a mínim el 95% de les rajoles han d'estar lliures de defectes visibles que puguin afectar l'aspecte d'una superfície més gran de rajola.
Ha de tenir un color i una textura uniformes a tota la superfície. Els angles i les arestes han de ser rectes i la cara vista plana.
Ha de complir les condicions requerides per la DF.
Tolerències:

Totes aquestes toleràncies s'han de verificar segons l'UNE_EN ISO 10545-2.
- Grup AI-a, AI-b, AII-al
- Llargària i amplària respecte a les dimensions de fabricació: ± 2%
- Gruix: ± 10%
- Rectitud de costats: ± 0,6%
- Planor: ± 1,5%
- Ortogonalitat: ± 1%
- Grup AII-a2, AII-b1, AII-b2 i AIII
- Llargària i amplària respecte a les dimensions de fabricació: ± 2%
- Gruix: ± 10%
- Rectitud de costats: ± 0,6%
- Planor: ± 1,5%
- Ortogonalitat: ± 1%
- Grup BI-a, BI-b, BIIa, BIIb
- Llargària i amplària respecte a les dimensions de fabricació:
- 15 - 25 peces/m2: ± 0,6%
- 26 - 45 peces/m2: ± 0,75%
- 46 - 115 peces/m2: ± 1%
- Gruix:
- 15 - 45 peces/m2: ± 5%
- 46 - 400 peces/m2: ± 10%
- Rectitud de costats:
- 15 - 115 peces/m2: ± 5%
- 116 - 400 peces/m2: ± 0,75%
- Planor:
- 15 - 115 peces/m2: ± 0,5%
- 116 - 400 peces/m2: ± 1%
- 15 - 115 peces/m2: ± 0,6%
- 116 - 400 peces/m2: ± 1%
- Ortogonalitat:
- Grup BIII
- Llargària i amplària respecte a les dimensions de fabricació:
- Costat <= 12 cm: ± 0,75%
- Costat > 12 cm: ± 0,5%
- Gruix:
- 46 - 400 peces/m2: ± 0,5 mm
- 16 - 45 peces/m2: ± 0,6 mm
- <= 15 peces/m2: ± 0,7 mm
- Rectitud de costats: ± 0,6%
- Planor: + 0,5%, - 0,3%
- Ortogonalitat: ± 0,5%
Totes aquestes toleràncies s'han de verificar segons l'UNE_EN ISO 10545-2.
RAJOLES CERÀMIQUES PER A PAVIMENTS:
Característiques essencials:
- Càrrega de trencament (assaig UNE-EN ISO 10545-3):
- Grup AI-a:: si gruix >=7,5mm mínim 1300N, i si gruix < 7,5mm mínim 600N
- Grup AI-b:: si gruix >=7,5mm mínim 1100N, i si gruix < 7,5mm mínim 600N
- Grup AII-a1: si gruix >=7,5mm mínim 950N, i si gruix < 7,5mm mínim 600N
- Grup AII-a2: si gruix >=7,5mm mínim 800N, i si gruix < 7,5mm mínim 600N
- Grup AII-b1: >=900N
- Grup AII-b2: >=750N
- Grup AIII: >=600N
- Grup BI-a: si gruix >= 7,5 mm mínim 1300 N , i si gruix< 7,5 mm mínim 700N
- Grup BI-b: si gruix >= 7,5 mm mínim 1100 N, i si gruix< 7,5 mm mínim 700N
- Grup BII-a: si gruix >= 7,5 mm mínim 1100 N, i si gruix< 7,5 mm mínim 600N
- Grup BII-b: si gruix >= 7,5 mm mínim 800 N, i si gruix< 7,5 mm mínim 500N
- Grup BIII: si gruix >= 7,5 mm mínim 600 N, i si gruix< 7,5 mm mínim 200N
RAJOLES CERÀMIQUES PER A PAVIMENTS INTERIORS:
Característiques essencials:
- Reacció al foc: A1
- Coeficient de fricció: El fabricant declararà el mètode d'assaig utilitzat.
RAJOLES CERÀMIQUES PER A PAVIMENTS EXTERIORS:
Característiques essencials:
- Coeficient de fricció (per a zones de vianants): El fabricant declararà el mètode d'assaig utilitzat.
- Resistència al derrapatge (per zones on circulin vehicles): El fabricant declararà el mètode d'assaig utilitzat
- Durabilitat, resistència a les gelades: Exigida d'acord amb UNE-EN ISO 10545-12
RAJOLES CERÀMIQUES PER A PARETS I SOSTRES:
Característiques essencials:
- Reacció al foc: A1
- Resistència a la flexió (No aplicable a rajoles amb força de trencament >=3000N.UNE-EN ISO 10545-4):
- Grup AI-a: >=28 N/mm2
- Grup AI-b: >=23 N/mm2
- Grup AII-a1: >=20 N/mm2
- Grup AII-a2: >=13 N/mm2
- Grup AII-b1: >=17,5 N/mm2
- Grup AII-b2: >=9 N/mm2
- Grup AIII: >=8 N/mm2
- Grup BI-a: >=35 N/mm2
- Grup BI-b: >=30 N/mm2
- Grup BII-a: >=22 N/mm2
- Grup BII-b: >=18 N/mm2
- Grup BIII: Si gruix >=7,5 mm mínim >=12N/mm2, i si gruix <7,5mm mínim 15N/mm2
- Adhesió: Aplicable per a rajoles que puguin estar exposades a la caiguda accidental d'objectes sobre àrees de transit (UNE-EN-12004)
RAJOLES CERÀMIQUES PER A PARETS I SOSTRES EXTERIORS:
Característiques essencials:
- Resistència al xoc tèrmic: Quan correspongui (ISO 10545-9)
- Durabilitat, resistència a les gelades: Quan correspongui (ISO 10545-12)
2.- CONDICIONS DE SUBMINISTRAMENT I EMMAGATZEMATGE
Subministrament: Empaquetades, en caixes.
Emmagatzematge: En el seu embalatge, en llocs protegits contra els impactes i la intempèrie.
3.- UNITAT I CRITERI D'AMIDAMENT
Unitat d'amidament: la indicada a la descripció de l'element
Criteri d'amidament: quantitat necessària subministrada a l'obra
4.- NORMATIVA DE COMPLIMENT OBLIGATORI
UNE-EN 14411:2007 Baldosas cerámicas. Definiciones, clasificación, características y marcado.
5.- CONDICIONS DE CONTROL DE RECEPCIÓ
CONDICIONS DE MARCATGE I CONTROL DE LA DOCUMENTACIÓ:
El subministrador ha de posar a disposició de la DF en el cas que aquesta ho sol·liciti, la documentació següent, que acredita el marcatge CE, segons el sistema d'avaluació de conformitat aplicable, d'acord amb el que disposa l'apartat 7.2.1 del CTE:
- Productes per a recobriment de parets o sostres, en interiors o exteriors, subjectes a reglamentació de reacció al foc de Nivell o Classe: A1***, F. *** Productes o materials que no necessiten sotmetre's a assaig de reacció al foc (per exemple productes o materials de la classe A1 conformement a la Decisió 2000/605/CE),
- Productes per a paviments interiors incloent zones tancades de transport públic de Nivell o Classe: A1***, F. *** Productes o materials

que no necessiten sotmetre's a assaig de reacció al foc (per exemple productes o materials de la classe A1 conformement a la Decisió 2000/605/CE),
- Productes per a paviments exteriors i acabats de carretera per a cobrir àrees de circulació peatonal i vehicular,
- Productes per a recobriment de parets o sostres, en interiors o exteriors, per a usos no subjectes a reglamentació de reacció al foc ni de substàncies perilloses:
- Sistema 4: Declaració de Prestacions
- Productes per a paviments subjectes a reglamentacions sobre substàncies perilloses,
- Productes per a recobriment de parets o sostres, en interiors o exteriors, subjectes a reglamentació de substàncies perilloses, i en sostres interiors suspesos subjectes a requisits de seguretat durant l'ús:
- Sistema 3: Declaració de Prestacions
Les rajoles ceràmiques i/o el seu embalatge han d'anar marcades amb:
- La marca comercial i/o una marca de fabricació apropiada, i el país d'origen
- Marcat corresponent a la primera qualitat.
- La referència a l'annex corresponent de la norma europea (UNE EN 14411) i la classificació, quan sigui aplicable.
- Les mides nominals i les mides de fabricació modular(M) o no mdular
- La naturalesa de la superfície (GL esmaltada o UGL no esmaltada)
L'embalatge i/o documentació comercial han de portar el marcatge CE de conformitat amb el que disposa el Reial Decret 1328/1995, de 28 de juliol. El símbol normalitzat CE s'ha d'acompanyar per la següent informació:
- Referència a la norma UNE-EN 14411
- Nom o marca del fabricant
- Dos ultimes xifres de l'any d'impressió del marcat
- Classificació del producte i usos finals previstos.
- Indicacions per identificar les característiques del producte en base a les especificacions tècniques.
Si el material ha de ser component de la part cega del tancament exterior d'un espai habitable, el fabricant ha de declarar, com a mínim, els valors per les propietats higrotèrmiques següents, d'acord amb l'especificat en l'apartat 4.1 del DB HE 1:
- Conductivitat tèrmica (W/mK)
- Factor de resistència a la difusió del vapor d'aigua
OPERACIONS DE CONTROL EN PECES PER A REVESTIMENTS:
Les tasques de control a realitzar són les següents:
El control de recepció de material verificarà que les característiques dels materials són coincidents amb l'establert en la DT. Aquest control ha de complir l'especificat en l'apartat 7.2 del CTE.
Control de documentació: documents d'origen (full de subministrament i etiquetat), certificat de garantia del fabricant, en el seu cas, (signat per persona física) i els documents de conformitat o autoritzacions administratives exigides, inclòs la documentació corresponent al marcatge CE quan sigui pertinent.
Control mitjançant distintius de qualitat i avaluacions d'idoneïtat: En el cas que el fabricant disposi de marques de qualitat, ha d'aportar-ne la documentació corresponent.
Control de recepció mitjançant assaigs: Si el material disposa d'una marca legalment reconeguda a un país de la CEE (Marcatge CE, AENOR, etc.) es podrà prescindir dels assaigs de control de recepció de les característiques del material garantides per la marca; i la DF sol·licitarà en aquest cas, els resultats dels assaigs corresponents al subministrament rebut. En qualsevol cas, la DF podrà sol·licitar assaigs de control de recepció si ho creu convenient.
En el cas que es realitzi el control mitjançant assaigs, s'ha de fer les comprovacions següents:
- Abans de començar l'obra, si varia el subministrament, i per cada 1000 m2 de plaquetes que arribin a l'obra es demanaran al contractista els certificats del fabricant que garanteixin el compliment del plec de condicions tècniques, incloent els resultats dels assaigs següents, realitzats per un laboratori acreditat:
- resistència a les taques (UNE-EN ISO 10545-14)
- resistència a productes (UNE-EN ISO 10545-14)
- resistència a l'abrasió (UNE-EN ISO 10545-7)
- adherència al morter de ciment (ASTM C 482)
- Sobre 10 rajoles:
- absorció d'aigua (UNE-EN ISO 10545-12)
- resistència a la flexió (UNE-EN ISO 10545-4)
- comprovació dimensional (UNE-EN ISO 10545-2)
- aspecte superficial (UNE-EN ISO 10545-2)
- Sobre 5 rajoles:
- resistència a la gelada (UNE-EN ISO 10545-12)
- resistència al clivellat del vidriat (UNE-EN ISO 10545-11)
- resistència al xoc tèrmic (UNE-EN ISO 10545-9)
- resistència a l'àcid clorhídric o al hidròxid de potassi (UNE-EN ISO 10545-14)
- Sobre 3 rajoles:
- duresa a la ratllada (escala de mohs)
- Sobre 1 rajola:
- coeficient de dilatació lineal (UNE-EN ISO 10545-8)
En cas de no presentar aquests resultats, o que la DF tingui dubtes de la seva representativitat, es realitzaran aquests assaigs sobre el material rebut, a càrrec del contractista.
CRITERIS DE PRESA DE MOSTRA EN PECES PER A REVESTIMENTS:
S'han de seguir les instruccions de la DF i els criteris de les normes de procediment indicades en cada assaig.
INTERPRETACIÓ DE RESULTATS I ACTUACIONS EN CAS D'INCOMPLIMENT EN PECES PER A REVESTIMENTS:
Si en els terminis establerts al començar l'obra no es fa l'entrega dels certificats de qualitat del fabricant, s'ha de realitzar una sèrie completa d'assaigs a càrrec del Contractista.
Es repetirà l'assaig que no compleixi les especificacions sobre un total de 10 rajoles del mateix lot.
Només s'acceptarà el lot, quan els resultats obtinguts sobre les 10 rajoles resultin satisfactoris.
OPERACIONS DE CONTROL EN PECES PER A PAVIMENTS:
En el cas que es realitzi el control mitjançant assaigs, s'ha de fer les comprovacions següents:
- Abans de començar l'obra, si varia el subministrament i cada 1000 m2 de superfície (unes 10000 peces), es demanaran al contractista els certificats del fabricant que garanteixin el compliment del plec de condicions tècniques, incloent els resultats dels assaigs següents, realitzats per un laboratori acreditat:
- Aspecte
- Absorció d'aigua
- Resistència a la flexió
- Duresa superficial
- Dilatació tèrmica
- Resistència a les taques
- Resistència als productes domèstics de neteja
- Llargària
- Amplària
- Gruix
- Rectitud d'arestes
- Planor
- Ortogonalitat
En cas de no presentar aquests resultats, o que la DF tingui dubtes de la seva representativitat, es realitzaran aquests assaigs sobre el material rebut, a càrrec del contractista.
Si el material disposa de la Marca AENOR, o altre legalment reconeguda a un país de l'UE, es podrà prescindir de la presentació dels assaigs de control de recepció.
CRITERIS DE PRESA DE MOSTRES EN PECES PER A PAVIMENTS:
Es seguiran les instruccions de la DF i els criteris de les normes de procediment indicades en cada assaig.
INTERPRETACIÓ DE RESULTATS I ACTUACIONS EN CAS D'INCOMPLIMENT EN PECES PER PAVIMENTS:
Si en els terminis establerts al començar l'obra no es fa l'entrega dels certificats de qualitat del fabricant, es realitzarà una sèrie completa d'assaigs a les peces rebudes a càrrec del Contractista.
Es repetirà l'assaig que no compleixi les especificacions sobre un total de 10 rajoles del mateix lot.
Només s'acceptarà el lot, quan els resultats obtinguts sobre les 10 rajoles resultin satisfactoris.

B4 - ESTRUCTURES

B44 - MATERIALS D'ACER PER A ESTRUCTURES

B44Z - PLANXES I PERFILS D'ACER

0.- ELEMENTS QUE CONTEMPLA EL PLEC

B44Z-0M1D,B44Z-0LZT,B44Z-0M1A,B44Z-0LY6,B44Z-0LZN.

1.- DEFINICIÓ I CARACTERÍSTIQUES DELS ELEMENTS

Perfils d'acer per a usos estructurals, formats per peça simple o composta i tallats a mida o treballats a taller.
S'han considerat els tipus següents:
- Perfils d'acer laminat en calent, de les sèries IPN, IPE, HEA, HEB, HEM o UPN, d'acer S275JR, S275J0, S275J2, S355JR, S355J0 o S355J2, segons UNE-EN 10025-2
- Perfils d'acer laminat en calent de les sèries L, LD, T, rodó, quadrat, rectangular o planxa, d'acer S275JR, S275J0, S275J2, S355JR, S355J0 o S355J2, segons UNE-EN 10025-2
- Perfils foradats d'acer laminat en calent de les sèries rodó, quadrat o rectangular d'acer S275J0H o S355J2H, segons UNE-EN 10210-1
- Perfils foradats conformats en fred de les sèries rodó, quadrat o rectangular d'acer S275J0H o S355J2H, segons UNE-EN 10219-1
- Perfils conformats en fred, de les sèries L, LD, U, C, Z, o Omega, d'acer S235JRC, segons UNE-EN 10025-2
- Perfils d'acer laminat en calent, en planxa, d'acer amb resistència millorada a la corrosió atmosfèrica S355J0WP o S355J2WP, segons UNE-EN 10025-5

S'han considerat els tipus d'unió següents:
- Amb soldadura
- Amb cargols

S'han considerat els acabats de protecció següents (no aplicable als perfils d'acer amb resistència millorada a la corrosió atmosfèrica):
- Una capa d'emprimació antioxidant
- Galvanitzat

CARACTERÍSTIQUES GENERALS:
No ha de tenir defectes interns o externs que perjudiquin la seva correcta utilització.
PERFILS D'ACER LAMINAT EN CALENT:
El fabricant ha de garantir que la composició química i les característiques mecàniques i tecnològiques de l'acer utilitzat en la fabricació de perfils, seccions i planxes, compleix les determinacions de les normes de condicions tècniques de subministrament següents:
- Perfils d'acer laminat en calent: UNE-EN 10025-1 i UNE-EN 10025-2
- Perfils d'acer laminat en calent amb resistència millorada a la corrosió atmosfèrica: UNE-EN 10025-1 i PNE-EN 10025-5

Les dimensions i les tolerències dimensionals i de forma han de ser les indicades a les següents normes:
- Perfil IPN: UNE-EN 10024
- Perfil IPE, HEA, HEB i HEM: UNE-EN 10034
- Perfil UPN: UNE-EN 10279
- Perfil L i LD: UNE-EN 10056-1 i UNE-EN 10056-2
- Perfil T: UNE-EN 10055
- Rodó: UNE-EN 10060
- Quadrat: UNE-EN 10059
- Rectangular: UNE-EN 10058
- Planxa: EN 10029 o UNE-EN 10051

PERFILS FORADATS:
El fabricant ha de garantir que la composició química i les característiques mecàniques i tecnològiques de l'acer utilitzat en la fabricació de perfils compleix les determinacions de les normes de condicions tècniques de subministrament següents:
- Perfils foradats d'acer laminat en calent: UNE-EN 10210-1
- Perfils foradats conformats en fred: UNE-EN 10219-1

Les tolerències dimensionals han de complir les especificacions de les següents normes:
- Perfils foradats d'acer laminat en calent: UNE-EN 10210-2
- Perfils foradats conformats en fred: UNE-EN 10219-2

PERFILS CONFORMATS EN FRED:
El fabricant ha de garantir que la composició química i les característiques mecàniques i tecnològiques de l'acer utilitzat en la fabricació de perfils i seccions, compleix les determinacions de les normes de condicions tècniques de subministrament del producte de partida.
Les tolerències dimensionals i de la secció transversal han de complir les especificacions de la norma UNE-EN 10162.
PERFILS TREBALLATS A TALLER AMB SOLDADURA:
El material d'aportació utilitzat ha de ser apropiat als materials a soldar i al procediment de soldadura.
Les característiques mecàniques del material d'aportació han de ser superiors a les del material base.
En acers de resistència millorada a la corrosió atmosfèrica, la resistència a la corrosió del material d'aportació ha de ser equivalent a la del material base.
Els procediments autoritzats per a realitzar unions soldades són:
- Per arc elèctric manual amb elèctrode revestit
- Per arc amb fil tubular, sense protecció gasosa
- Per arc submergit amb fil/filferro
- Per arc submergit amb elèctrode nu
- Per arc amb gas inert
- Per arc amb gas actiu
- Per arc amb fil tubular, amb protecció de gas actiu
- Per arc amb fil tubular, amb protecció de gas inert
- Per arc amb elèctrode de wolfram i gas inert
- Per arc de connectors

Les soldadures s'han de fer per soldadors certificats per un organisme acreditat i qualificats segons l'UNE-EN 287-1.
Abans de començar a soldar s'ha de verificar que les superfícies i vores a soldar són adequades al procés de soldadura i que estan lliures de fissures.
Totes les superfícies a soldar s'han de netejar de qualsevol material que pugui afectar negativament la qualitat de la soldadura o perjudicar el procés de soldatge. S'han de mantenir seques i lliures de condensacions.
S'ha d'evitar la projecció d'espurnes erràtiques de l'arc. Si es produeix s'ha de sanejar la superfície d'acer.
S'ha d'evitar la projecció de soldadura. Si es produeix s'ha d'eliminar.
Els components a soldar han d'estar correctament col·locats i fixos en la seva posició mitjançant dispositius adequats o soldadures de punteig, de manera que les unions a soldar siguin accessibles i visibles per al soldador. No s'han d'introduir soldadures addicionals.
L'armat dels components estructurals s'ha de fer de manera que les dimensions finals estiguin dintre de les tolerències establertes.
Les soldadures provisionals s'han d'executar seguint les especificacions generals. S'han d'eliminar totes les soldadures de punteig que no s'incorporin a les soldadures finals.
Quan el tipus de material de l'acer i/o la velocitat de refredament puguin produir un enduriment de la zona tèrmicament afectada s'ha de considerar la utilització del precalentament. Aquest s'ha d'estendre 75 mm en cada component del metall base.
No s'ha d'accelerar el refredament de les soldadures amb mitjans artificials.
Els cordons de soldadura successius no han de produir osques.
Els defectes de soldadura no s'han de tapar amb soldadures posteriors. S'han d'eliminar de cada passada abans de fer la següent.
Després de fer un cordó de soldadura i abans de fer el següent, cal netejar l'escòria per mitjà d'una picola i d'un raspall.
L'execució dels diferents tipus de soldadures s'ha de fer d'acord amb els requisits establerts a l'apartat 10.3.4 del DB-SE A i l'article 77 de l'EAE per a obres d'edificació o d'acord amb l'article 640.5.2 del PG3 i l'article 77 de l'EAE per a obres d'enginyeria civil.
S'ha de reduir al mínim el nombre de soldadures a efectuar a l'obra.
Les operacions de tall s'han de fer amb serra, cisalla i oxitall automàtic. S'admet l'oxitall manual únicament quan el procediment automàtic no es pugui practicar.
S'accepten els talls fets amb oxitall si no presenten irregularitats significatives i si s'eliminin les restes d'escòria.

Es poden utilitzar procediments de conformat en calent o en fred sempre que les característiques del material no queden per sota dels valors especificats.
Per al conformat en calent s'han de seguir les recomanacions del productor siderúrgic. El doblat o conformat no s'ha de fer durant l'interval de calor blau (250°C a 380°C).
El conformat en fred s'ha de fer respectant les limitacions indicades en la norma del producte. No s'admeten les martellades.
Els angles entrants i entalles han de tenir un acabat arrodonit amb un radi mínim de 5 mm.
Tolerències de fabricació:
- En obres d'edificació: Límits establerts a l'apartat 11.1 de DB-SE A
- En obres d'enginyeria civil: Límits establerts a l'article 640.12 del PG3

PERFILS TREBALLATS A TALLER AMB CARGOLS:
S'utilitzaran cargols normalitzats d'acord a les normes recollides a la taula 29.2.b de l'EAE
Els cargols aixamfranats, cargols calibrats, perns articulats i els cargols hexagonals d'injecció s'han d'utilitzar seguint les instruccions del seu fabricant i han de complir els requisits addicionals establerts a l'article 29.2 de l'EAE.
La situació dels cargols a la unió ha de ser tal que redueixi la possibilitat de corrosió i pandeig local de les xapes, i ha de facilitar el muntatge i les inspeccions.
El diàmetre nominal mínim dels cargols ha de ser de 12 mm.
La rosca pot estar inclosa en el pla de tall, excepte en el cas que els cargols s'utilitzin com a calibrats.
Després del collat l'espiga del cargol ha de sobresortir de la rosca de la femella. Entre la superfície de recolzament de la femella i la part no roscada de l'espiga ha d'haver, com a mínim:
- En cargols pretesats: 4 filets complerts més la sortida de la rosca
- En cargols sense pretesar: 1 filet complert més la sortida de la rosca

Les superfícies dels caps de cargols i femelles han d'estar perfectament planes i netes.
En els cargols col·locats en posició vertical, la femella ha d'estar situada per sota del cap del cargol.
En els forats rodons normals i amb cargols sense pretesar no és necessari utilitzar volanderes. Si s'utilitzen han d'anar sota el cap dels cargols, han de ser aixamfranades i el xamfrà ha d'estar situat en direcció al cap del cargol.
En els cargols pretesats, les volanderes han de ser planes endurides i han d'anar col·locades de la forma següent:
- Cargols 10.9: sota el cap del cargol i de la femella
- Cargols 8.8: sota de l'element que gira

Els forats per als cargols s'han de fer amb perforadora mecànica. S'admet un altre procediment sempre que proporcioni un acabat equivalent.
Es permet l'execució de forats amb punxonatge sempre que es compleixin els requisits establerts a l'apartat 10.2.3 del DB-SE A en obres d'edificació o els establerts a l'apartat 640.5.1.1 del PG3 en obres d'enginyeria civil.
És recomanable que, sempre que sigui possible, es perforin d'un sol cop els forats que travessin dues o més peces.
Els forats allargats s'han de fer amb una operació de punxonatge, o amb la perforació o punxonatge de dos forats i posterior oxitall.
Després de perforar les peces i abans d'unir-les s'han d'eliminar les rebaves.
Els cargols i les femelles no s'han de soldar, a menys que així ho expliciti el plec de condicions tècniques particulars.
S'han de col·locar el nombre suficient de cargols de muntatge per assegurar la immobilitat de les peces armades i el contacte íntim de les peces d'unió.
Les femelles s'han de muntar de manera que la seva marca de designació sigui visible després del muntatge.
En els cargols sense pretesar, cada conjunt de cargol, femella i volandera(es) s'ha de collar fins arribar al "collat a tocar" sense sobretesar els cargols. En grups de cargols aquest procés s'ha de fer progressivament començant pels cargols situats al centre. Si és necessari s'han de fer cicles addicionals de collat .
Abans de començar el pretesat, els cargols pretesats d'un grup s'han de collar d'acord amb el que s'ha indicat per als cargols sense pretesar. Per a que el pretesat sigui uniforme s'han de fer cicles addicionals de collat.
S'han de retirar els conjunts de cargol pretesat, femella i volandera(es) que després de collats fins al pretesat mínim, s'afluixin.
El collat dels cargols pretesats s'ha de fer seguint un dels procediments següents:
- Mètode de la clau dinamomètrica.
- Mètode de la femella indicadora.
- Mètode convinat.

Les operacions de tall s'han de fer amb serra, cisalla i oxitall automàtic. S'admet l'oxitall manual únicament quan el procediment automàtic no es pugui practicar.
S'accepten els talls fets amb oxitall si no presenten irregularitats significatives i si s'eliminin les restes d'escòria.
Es poden utilitzar procediments de conformat en calent o en fred sempre que les característiques del material no queden per sota dels valors especificats.
Per al conformat en calent s'han de seguir les recomanacions del productor siderúrgic. El doblat o conformat no s'ha de fer durant l'interval de calor blau (250°C a 380°C).
El conformat en fred s'ha de fer respectant les limitacions indicades en la norma del producte. No s'admeten les martellades.
Els angles entrants i entalles han de tenir un acabat arrodonit amb un radi mínim de 5 mm.
Tolerències de fabricació:
- En obres d'edificació: Límits establerts a l'apartat 11.1 de DB-SE A
- En obres d'enginyeria civil: Límits establerts als apartat 640.5 i 640.12 del PG3

PERFILS PROTEGITS AMB EMPRIMACIÓ ANTIOXIDANT:
La capa d'emprimació antioxidant ha de cobrir de manera uniforme totes les superfícies de la peça.
No ha de tenir fissures, bosses ni altres desperfectes.
Abans d'aplicar la capa d'emprimació les superfícies a pintar han d'estar preparades adequadament d'acord amb les normes UNE-EN ISO 8504-1, UNE-EN ISO 8504-2 i UNE-EN ISO 8504-3.
Prèviament al pintat s'ha de comprovar que les superfícies compleixen els requisits donats pel fabricant per al producte a aplicar.
La pintura d'emprimació s'ha d'utilitzar seguint les instruccions del seu fabricant. No s'utilitzarà si ha superat el temps de vida útil o el temps d'enduriment després de l'obertura del recipient.
Si s'aplica més d'una capa s'ha d'utilitzar per a cadascuna un color diferent.
Després de l'aplicació de la pintura les superfícies s'han de protegir de l'acumulació d'aigua durant un cert temps.
No s'han d'utilitzar materials de protecció que perjudiquin la qualitat de la soldadura a menys de 150 mm de la zona a soldar.
Les soldadures i el metall base adjacent no s'han de pintar sense haver eliminat prèviament l'escòria.
La zona sense revestir situada al voltant del perímetre de la unió amb cargols no s'ha de tractar fins que no s'hagi inspeccionat la unió.
PERFILS GALVANITZATS:
El recobriment de zinc ha de ser homogeni i continu en tota la superfície.
No s'han d'apreciar esquerdes, exfoliacions ni despreniments del recobriment.
La galvanització s'ha de fer d'acord amb les normes UNE-EN ISO 1460 o UNE-EN ISO 1461, segons correspongui.
S'han de segellar totes les soldadures abans de fer un decapat previ a la galvanització.
Si el component prefabricat té espais tancats s'han de disposar forats de ventilació o purga.
Abans de pintar-les, les superfícies galvanitzades s'han de netejar i tractar amb pintura anticorrosiva amb diluent àcid o amb raig escombrador.

2.- CONDICIONS DE SUBMINISTRAMENT I EMMAGATZEMATGE

Subministrament: de manera que no pateixin deformacions, ni esforços no previstos.
Emmagatzematge: Seguint les instruccions del fabricant. En llocs secs, sense contacte directe amb el terra i protegits de la intempèrie, de manera que no s'alterin les seves condicions.
No s'han d'utilitzar si s'ha superat la vida útil en magatzem especificada pel fabricant.

3.- UNITAT I CRITERIS D'AMIDAMENT

kg de pes necessari subministrat a l'obra, calculat segons les especificacions de la DT, d'acord amb els criteris següents:
- El pes unitari per al seu càlcul ha de ser el teòric
- Per a poder utilitzar un altre valor diferent del teòric, cal l'acceptació expressa de la DF

Aquests criteris inclouen les pèrdues de material corresponents a retalls.

4.- NORMATIVA DE COMPLIMENT OBLIGATORI

NORMATIVA GENERAL:
UNE-EN 10025-1:2006 Productos laminados en caliente de aceros para estructuras. Parte 1: Condiciones técnicas generales de suministro.
UNE-EN 10025-2:2006 Productos laminados en caliente de aceros para estructuras. Parte 2: Condiciones técnicas de suministro de los aceros estructurales no aleados.
UNE-EN 10210-1:1994 Perfiles huecos para construcción, acabados en caliente, de acero no aleado de grano fino. Parte 1: condiciones técnicas

de suministro.
UNE-EN 10219-1:1998 Perfiles huecos para construcción conformados en frío de acero no aleado y de grano fino. Parte 1: Condiciones técnicas de suministro.
UNE-EN 10162:2005 Perfiles de acero conformados en frío. Condiciones técnicas de suministro. Tolerancias dimensionales y de la sección transversal.
OBRES D'EDIFICACIÓ:
Real Decreto 751/2011, de 27 de mayo, por el que se aprueba la Instrucción de Acero Estructural (EAE).
Real Decreto 314/2006, de 17 de marzo, por el que se aprueba el Código Técnico de la Edificación Parte 2. Documento Básico de Acero DB-SE-A.
* UNE-ENV 1090-1:1997 Ejecución de estructuras de acero. Parte 1: Reglas generales y reglas para edificación.
OBRES D'ENGINYERIA CIVIL:
Real Decreto 751/2011, de 27 de mayo, por el que se aprueba la Instrucción de Acero Estructural (EAE).
* Orden FOM/475/2002 de 13 de febrero, por la que se actualizan determinados artículos del Pliego de Prescripciones Técnicas Generales para Obras de Carreteras y Puentes relativos a Hormigones y Acero.

5.- CONDICIONS DE CONTROL DE RECEPCIÓ

CONDICIONS DE MARCATGE I CONTROL DE LA DOCUMENTACIÓ EN PERFILS D'ACER LAMINAT I PERFILS D'ACER BUITS:
Cada producte ha d'anar marcat de forma clara i indeleble amb la següent informació:
- El tipus, la qualitat i, si és aplicable, la condició de subministrament mitjançant la seva designació abreujada
- Un número que identifiqui la colada (aplicable únicament en el cas d'inspecció per colades) i, si és aplicable, la mostra
- El nom del fabricant o la seva marca comercial
- La marca de l'organisme de control extern (quan sigui aplicable)
- Han de portar el marcat CE de conformitat amb el que disposen els Reials Decrets 1630/1992 de 29 de desembre i 1328/1995 de 28 de juliol
La marca ha d'estar situada en una posició propera a un dels extrems de cada producte o en la secció transversal de tall.
Quan els productes es subministren en paquets el marcatge s'ha de fer amb una etiqueta adherida al paquet o sobre el primer producte del mateix.
PERFILS D'ACER LAMINAT EN CALENT:
El subministrador ha de posar a disposició de la DF en el cas que aquesta ho sol·liciti, la documentació següent, que acredita el marcatge CE, segons el sistema d'avaluació de conformitat aplicable, d'acord amb el que disposa l'apartat 7.2.1 del CTE:
- Productes per a ús en estructures metàl·liques o en estructures mixtes metall i formigó:
  - Sistema 2+: Declaració de Prestacions
El símbol normalitzat CE (d'acord amb la directiva 93/68/CEE) s'ha de col·locar sobre el producte acompanyat per:
- El número d'identificació de l'organisme de certificació
- El nom o marca comercial i adreça declarada del fabricant
- Les dues ultimes xifres de l'any d'impressió del marcat
- El número del certificat de conformitat CE o del certificat de producció en fàbrica (si és procedent)
- Referència a la norma EN 10025-1
- Descripció del producte: nom genèric, material, dimensions i ús previst
- Informació de les característiques essencials indicades de la següent forma:
  - Designació del producte d'acord amb la norma corresponent de toleràncies dimensionals, segons el capítol 2 de la norma EN 10025-1
  - Designació del producte d'acord amb l'apartat 4.2 de les normes EN 10025-2 a EN 10025-6
CONDICIONS DE MARCATGE I CONTROL DE LA DOCUMENTACIÓ EN PERFILS D'ACER CONFORMATS:
Han d'anar marcats individualment o sobre el paquet amb una marca clara i indeleble que contingui la següent informació:
- Dimensions del perfil o número del plànol de diseny
- Tipus i qualitat de l'acer
- Referència que indiqui que els perfils s'han fabricat i assajat segons UNE-EN 10162; si es requereix, el marcatge CE
- Nom o logotipus del fabricant
- Codi de producció
- Identificació del laboratori d'assaigs extern (quan sigui aplicable)
- Codi de barres, segons ENV 606, quan la informació mínima anterior es faciliti amb un text clar
CONDICIONS DE MARCATGE I CONTROL DE LA DOCUMENTACIÓ EN PERFILS FORADATS:
Cada perfil ha d'anar marcat de forma clara i indeleble amb la següent informació:
- La designació abreujada
- El nom o les sigles (marca de fàbrica) del fabricant
- En el cas d'inspecció i assaigs específics, un número d'identificació, per exemple el número de comanda, que permeti relacionar el producte o la unitat de subministrament i el document corresponent (únicament aplicable als perfils foradats conformats en fred)
Quan els productes es subministren en paquets el marcatge es pot fer amb una etiqueta adherida al paquet.
OPERACIONS DE CONTROL:
El control de recepció de material verificarà que les característiques dels materials són coincidents amb l'establert en la DT. Aquest control ha de complir l'especificat en l'apartat 7.2 del CTE.
Control de documentació: documents d'origen (full de subministrament i etiquetat), certificat de garantia del fabricant, en el seu cas, (signat per persona física) i els documents de conformitat o autoritzacions administratives exigides, inclòs la documentació corresponent al marcatge CE quan sigui pertinent.
Control mitjançant distintius de qualitat i avaluacions d'idoneïtat: En el cas que el fabricant disposi de marques de qualitat, ha d'aportar-ne la documentació corresponent
Control de recepció mitjançant assaigs: Si el material disposa d'una marca legalment reconeguda a un país de la CEE (Marcatge CE, AENOR, etc.) es podrà prescindir dels assaigs de control de recepció de les característiques del material garantides per la marca; i la DF sol·licitarà en aquest cas, els resultats dels assaigs corresponents al subministrament rebut. En qualsevol cas, la DF podrà sol·licitar assaigs de control de recepció si ho creu convenient.
Inspecció visual del material a la seva recepció. Es controlaran les característiques geomètriques com a mínim sobre un 10% de les peces rebudes. El subministrament del material es realitzarà amb la inspecció requerida (UNE-EN 10204).
A efectes de control d'apilament, la unitat d'inspecció ha de complir les següents condicions:
- Correspondència en el mateix tipus i grau d'acer
- Procedència de fabricant
- Pertany a la mateixa sèrie en funció del gruix màxim de la secció:
  - Sèrie lleugera: e <= 16 mm
  - Sèrie mitja: 16 mm <= e <= 40 mm
  - Sèrie pesada: e > 40 mm
En el cas que es realitzi el control mitjançant assaigs, s'ha de fer les comprovacions següents:
- Les unitats d'inspecció seran fraccions de cada grup afí, amb un pes màxim de 20 t per lot.
- Per a cada lot , es realitzaran els següents assaigs:
  - Determinació quantitativa de sofre (UNE 7-019)
  - Determinació quantitativa fòsfor (UNE 7-029)
  - Determinació del contingut de nitrogen (UNE 36-317-1)
  - Determinació quantitativa del contingut de carboni (UNE 7014)
- En una mostra d'acer laminat, per a cada lot , es realitzaran a més, els següents assaigs:
  - Determinació quantitativa de manganès (UNE 7027)
  - Determinació gravimètrica de silici (UNE 7028)
  - Assaig a flexió pel xoc d'una proveta de planxa d'acer (UNE 7475-1)
  - Determinació de la duresa brinell d'una proveta (UNE-EN-ISO 6506-1)
- En una mostra de perfils d'acer buits, per a cada lot, es realitzaran a més, els següents assaigs:
  - Assaig d'aixafada (UNE-EN ISO 8492)
- En el cas de perfils galvanitzats, es comprovarà la massa i gruix del recobriment (UNE-EN ISO 1461, UNE-EN ISO 2178).
OPERACIONS DE CONTROL EN UNIONS SOLDADES:
Recepció del certificat de qualitat de les característiques dels elèctrodes.
Abans de començar l'obra, i sempre que es canviï el tipus de material d'aportació:
- Preparació d'una proveta mecanitzada, soldades amb el material d'aportació previst, i assaig a tracció (UNE-EN ISO 15792-2). Abans d'aquest assaig, es realitzarà una radiografia de la soldadura realitzada (UNE-EN 1435), per tal de constatar que el cordó està totalment ple de material d'aportació.
- Assaig de tracció del metall aportat(UNE-EN ISO 15792-2) 1 provetes
- Assaig de resiliència del metall aportat (UNE-EN ISO 15792-2) 1 provetes
CRITERIS DE PRESA DE MOSTRES:
Les mostres per als assaigs químics es prendran de la unitat d'inspecció segons els criteris establerts a la norma UNE-EN ISO 14284.

En perfils laminats i conformats les mostres per als assaigs mecànics es prendran segons els criteris establerts a les UNE EN 10025-2 a UNE 10025-6. Les localitzacions de les mostres seguiran els criteris establerts a l'annex A de l'UNE EN 10025-1.
Per la preparació de les provetes s'aplicaran els requisits establerts a la UNE-EN ISO 377.
Per la preparació de provetes per assaig de tracció s'aplicarà la UNE-EN 10002-1.
En perfils laminats, per la preparació de provetes per assaig a flexió per xoc (resiliència) s'aplicarà la UNE 10045-1. També son d'aplicació els següents requeriments:
- Gruix nominal >12 mm: mecanitzar provetes de 10x10 mm
- Gruix nominal <= 12 mm: l'ample mínim de la proveta serà de 5 mm
Les mostres i provetes tenen que estar marcades de manera que es reconeguin els productes originals, així com la seva localització i orientació del producte.
Les mostres i els criteris de conformitat per als perfils buits, queden establerts a la norma UNE-EN 10219-1 seguint els parametres de la taula D.1
INTERPRETACIÓ DE RESULTATS I ACTUACIONS EN CAS D'INCOMPLIMENT:
No es podrà acceptar perfils que no estiguin amb les garanties corresponents i no vagin marcats adequadament.
Si els resultats de tots els assaigs de recepció d'un lot acompleixen el prescrit, aquest és acceptable.
Si algun resultat no acompleix el prescrit, però s'ha observat en el corresponent assaig alguna anomalia no imputable al material (com defecte en la mecanització de la proveta, irregular funcionament de la maquinaria d'assaig...) l'assaig es considerarà nul i caldrà repetir-lo correctament amb una nova proveta.
Si algun resultat no acompleix el prescrit havent-ho realitzat correctament, es realitzaran 2 contrassaigs segons UNE-EN 10021, sobre provetes preses de dues peces diferents del lot que s'està assajant. Si ambdós resultats (dels contrassaigs) compleixen el prescrit, la unitat d'inspecció serà acceptable, en cas contrari es rebutjarà.
Quan es sobrepassi alguna de les toleràncies especificades en algun control geomètric, es rebutjarà la peça incorrecta. A més a més, s'augmentarà el control, en l'apartat incomplet, fins a un 20% d'unitats. Si encara es troben irregularitats, es faran les oportunes correccions i/o rebuigs i es farà el control sobre el 100 % de les unitats amb les oportunes actuacions segons el resultat.
INTERPRETACIÓ DE RESULTATS I ACTUACIONS EN CAS D'INCOMPLIMENT EN UNIONS SOLDADES:
El material d'aportació complirà les condicions mecàniques indicades.
En les provetes preparades amb soldadures, la línia de ruptura ha de quedar fora de la zona d'influència de la soldadura.

B4 - ESTRUCTURES

B44 - MATERIALS D'ACER PER A ESTRUCTURES

B44Z - PLANXES I PERFILS D'ACER

B44Z- - PERFIL D'ACER PER A ESTRUCTURES

0.- ELEMENTS QUE CONTEMPLA EL PLEC

B44Z-0M1D,B44Z-0LZT,B44Z-0M1A,B44Z-0LY6,B44Z-0LZN.

1.- DEFINICIÓ I CONDICIONS DELS ELEMENTS
Perfils d'acer per a usos estructurals, formats per peça simple o composta i tallats a mida o treballats a taller.
S'han considerat els tipus següents:
- Perfils d'acer laminat en calent, de les sèries IPN, IPE, HEA, HEB, HEM o UPN, d'acer S275JR, S275J0, S275J2, S355JR, S355J0 o S355J2, segons UNE-EN 10025-2
- Perfils d'acer laminat en calent de les sèries L, LD, T, rodó, quadrat, rectangular o planxa, d'acer S275JR, S275J0, S275J2, S355JR, S355J0 o S355J2, segons UNE-EN 10025-2
- Perfils foradats d'acer laminat en calent de les sèries rodó, quadrat o rectangular d'acer S275J0H o S355J2H, segons UNE-EN 10210-1
- Perfils foradats conformats en fred de les sèries rodó, quadrat o rectangular d'acer S275J0H o S355J2H, segons UNE-EN 10219-1
- Perfils conformats en fred, de les sèries L, LD, U, C, Z, o Omega, d'acer S235JRC, segons UNE-EN 10025-2
- Perfils d'acer laminat en calent, en planxa, d'acer amb resistència millorada a la corrosió atmosfèrica S355J0WP o S355J2WP, segons UNE-EN 10025-5
S'han considerat els tipus d'unió següents:
- Amb soldadura
- Amb cargols
S'han considerat els acabats de protecció següents (no aplicable als perfils d'acer amb resistència millorada a la corrosió atmosfèrica):
- Una capa d'emprimació antioxidant
- Galvanitzat
CARACTERÍSTIQUES GENERALS:
No ha de tenir defectes interns o externs que perjudiquin la seva correcta utilització.
PERFILS D'ACER LAMINAT EN CALENT:
El fabricant ha de garantir que la composició química i les característiques mecàniques i tecnològiques de l'acer utilitzat en la fabricació de perfils, seccions i planxes, compleix les determinacions de les normes de condicions tècniques de subministrament següents:
- Perfils d'acer laminat en calent: UNE-EN 10025-1 i UNE-EN 10025-2
- Perfils d'acer laminat en calent amb resistència millorada a la corrosió atmosfèrica: UNE-EN 10025-1 i PNE-EN 10025-5
Les dimensions i les toleràncies dimensionals i de forma han de ser les indicades a les següents normes:
- Perfil IPN: UNE-EN 10024
- Perfil IPE, HEA, HEB i HEM: UNE-EN 10034
- Perfil UPN: UNE-EN 10279
- Perfil L i LD: UNE-EN 10056-1 i UNE-EN 10056-2
- Perfil T: UNE-EN 10055
- Rodó: UNE-EN 10060
- Quadrat: UNE-EN 10059
- Rectangular: UNE-EN 10058
- Planxa: EN 10029 o UNE-EN 10051
PERFILS FORADATS:
El fabricant ha de garantir que la composició química i les característiques mecàniques i tecnològiques de l'acer utilitzat en la fabricació de perfils compleix les determinacions de les normes de condicions tècniques de subministrament següents:
- Perfils foradats d'acer laminat en calent: UNE-EN 10210-1
- Perfils foradats conformats en fred: UNE-EN 10219-1
Les toleràncies dimensionals han de complir les especificacions de les següents normes:
- Perfils foradats d'acer laminat en calent: UNE-EN 10210-2
- Perfils foradats conformats en fred: UNE-EN 10219-2
PERFILS CONFORMATS EN FRED:
El fabricant ha de garantir que la composició química i les característiques mecàniques i tecnològiques de l'acer utilitzat en la fabricació de perfils i seccions, compleix les determinacions de les normes de condicions tècniques de subministrament del producte de partida.
Les toleràncies dimensionals i de la secció transversal han de complir les especificacions de la norma UNE-EN 10162.
PERFILS TREBALLATS A TALLER AMB SOLDADURA:
El material d'aportació utilitzat ha de ser apropiat als materials a soldar i al procediment de soldadura.
Les característiques mecàniques del material d'aportació han de ser superiors a les del material base.
En acers de resistència millorada a la corrosió atmosfèrica, la resistència a la corrosió del material d'aportació ha de ser equivalent a la del material base.
Els procediments autoritzats per a realitzar unions soldades són:
- Per arc elèctric manual amb elèctrode revestit

- Per arc amb fil tubular, sense protecció gasosa
- Per arc submergit amb fil/filferro
- Per arc submergit amb elèctrode nu
- Per arc amb gas inert
- Per arc amb gas actiu
- Per arc amb fil tubular, amb protecció de gas actiu
- Per arc amb fil tubular, amb protecció de gas inert
- Per arc amb elèctrode de wolfram i gas inert
- Per arc de connectors

Les soldadures s'han de fer per soldadors certificats per un organisme acreditat i qualificats segons l'UNE-EN 287-1.
Abans de començar a soldar s'ha de verificar que les superfícies i vores a soldar són adequades al procés de soldadura i que estan lliures de fissures.
Totes les superfícies a soldar s'han de netejar de qualsevol material que pugui afectar negativament la qualitat de la soldadura o perjudicar el procés de soldatge. S'han de mantenir seques i lliures de condensacions.
S'ha d'evitar la projecció d'espurnes erràtiques de l'arc. Si es produeix s'ha de sanejar la superfície d'acer.
S'ha d'evitar la projecció de soldadura. Si es produeix s'ha d'eliminar.
Els components a soldar han d'estar correctament col·locats i fixos en la seva posició mitjançant dispositius adequats o soldadures de punteig, de manera que les unions a soldar siguin accessibles i visibles per al soldador. No s'han d'introduir soldadures addicionals.
L'armat dels components estructurals s'ha de fer de manera que les dimensions finals estiguin dintre de les tolerències establertes.
Les soldadures provisionals s'han d'executar seguint les especificacions generals. S'han d'eliminar totes les soldadures de punteig que no s'incorporin a les soldadures finals.
Quan el tipus de material de l'acer i/o la velocitat de refredament puguin produir un enduriment de la zona tèrmicament afectada s'ha de considerar la utilització del precalentament. Aquest s'ha d'estendre 75 mm en cada component del metall base.
No s'ha d'accelerar el refredament de les soldadures amb mitjans artificials.
Els cordons de soldadura successius no han de produir osques.
Els defectes de soldadura no s'han de tapar amb soldadures posteriors. S'han d'eliminar de cada passada abans de fer la següent.
Després de fer un cordó de soldadura i abans de fer el següent, cal netejar l'escòria per mitjà d'una picola i d'un raspall.
L'execució dels diferents tipus de soldadures s'ha de fer d'acord amb els requisits establerts a l'apartat 10.3.4 del DB-SE A i l'article 94 del CODI ESTRUCTURAL per a obres d'edificació o d'acord amb l'article 640.5.2 del PG3 i l'article 94 del CODI ESTRUCTURAL per a obres d'enginyeria civil.
S'ha de reduir al mínim el nombre de soldadures a efectuar a l'obra.
Les operacions de tall s'han de fer amb serra, cisalla i oxitall automàtic. S'admet l'oxitall manual únicament quan el procediment automàtic no es pugui practicar.
S'accepten els talls fets amb oxitall si no presenten irregularitats significatives i si s'eliminin les restes d'escòria.
Es poden utilitzar procediments de conformat en calent o en fred sempre que les característiques del material no queden per sota dels valors especificats.
Per al conformat en calent s'han de seguir les recomanacions del productor siderúrgic. El doblat o conformat no s'ha de fer durant l'interval de calor blau (250°C a 380°C).
El conformat en fred s'ha de fer respectant les limitacions indicades en la norma del producte. No s'admeten les martellades.
Els angles entrants i entalles han de tenir un acabat arrodonit amb un radi mínim de 5 mm.
Tolerències de fabricació:
- En obres d'edificació: Límits establerts a l'apartat 11.1 de DB-SE A
- En obres d'enginyeria civil: Límits establerts a l'article 640.12 del PG3

PERFILS TREBALLATS A TALLER AMB CARGOLS:
S'utilitzaran cargols normalitzats d'acord a les normes recollides a la taula 85.2.b del CODI ESTRUCTURAL
Els cargols aixamfranats, cargols calibrats, perns articulats i els cargols hexagonals d'injecció s'han d'utilitzar seguint les instruccions del seu fabricant i han de complir els requisits addicionals establerts a l'article 85.2 del CODI ESTRUCTURAL.
La situació dels cargols a la unió ha de ser tal que redueixi la possibilitat de corrosió i pandeig local de les xapes, i ha de facilitar el muntatge i les inspeccions.
El diàmetre nominal mínim dels cargols ha de ser de 12 mm.
La rosca pot estar inclosa en el pla de tall, excepte en el cas que els cargols s'utilitzin com a calibrats.
Després del collat l'espiga del cargol ha de sobresortir de la rosca de la femella. Entre la superfície de recolzament de la femella i la part no roscada de l'espiga ha d'haver, com a mínim:
- En cargols pretesats: 4 filets complerts més la sortida de la rosca
- En cargols sense pretesar: 1 filet complert més la sortida de la rosca

Les superfícies dels caps de cargols i femelles han d'estar perfectament planes i netes.
En els cargols col·locats en posició vertical, la femella ha d'estar situada per sota del cap del cargol.
En els forats rodons normals i amb cargols sense pretesar no és necessari utilitzar volanderes. Si s'utilitzen han d'anar sota el cap dels cargols, han de ser aixamfranades i el xamfrà ha d'estar situat en direcció al cap del cargol.
En els cargols pretesats, les volanderes han de ser planes endurides i han d'anar col·locades de la forma següent:
- Cargols 10.9: sota el cap del cargol i de la femella
- Cargols 8.8: sota de l'element que gira

Els forats per als cargols s'han de fer amb perforadora mecànica. S'admet un altre procediment sempre que proporcioni un acabat equivalent.
Es permet l'execució de forats amb punxonatge sempre que es compleixin els requisits establerts a l'apartat 10.2.3 del DB-SE A en obres d'edificació o els establerts a l'apartat 640.5.1.1 del PG3 en obres d'enginyeria civil.
És recomanable que, sempre que sigui possible, es perforin d'un sol cop els forats que travessin dues o més peces.
Els forats allargats s'han de fer amb una operació de punxonatge, o amb la perforació o punxonatge de dos forats i posterior oxitall.
Després de perforar les peces i abans d'unir-les s'han d'eliminar les rebaves.
Els cargols i les femelles no s'han de soldar, a menys que així ho expliciti el plec de condicions tècniques particulars.
S'han de col·locar el nombre suficient de cargols de muntatge per assegurar la immobilitat de les peces armades i el contacte íntim de les peces d'unió.
Les femelles s'han de muntar de manera que la seva marca de designació sigui visible després del muntatge.
En els cargols sense pretesar, cada conjunt de cargol, femella i volandera(es) s'ha de collar fins arribar al "collat a tocar" sense sobretesar els cargols. En grups de cargols aquest procés s'ha de fer progressivament començant pels cargols situats al centre. Si és necessari s'han de fer cicles addicionals de collat .
Abans de començar el pretesat, els cargols pretesats d'un grup s'han de collar d'acord amb el que s'ha indicat per als cargols sense pretesar. Per a que el pretesat sigui uniforme s'han de fer cicles addicionals de collat.
S'han de retirar els conjunts de cargol pretesat, femella i volandera(es) que després de collats fins al pretesat mínim, s'afluixin.
El collat dels cargols pretesats s'ha de fer seguint un dels procediments següents:
- Mètode de la clau dinamomètrica.
- Mètode de la femella indicadora.
- Mètode convinat.

Les operacions de tall s'han de fer amb serra, cisalla i oxitall automàtic. S'admet l'oxitall manual únicament quan el procediment automàtic no es pugui practicar.
S'accepten els talls fets amb oxitall si no presenten irregularitats significatives i si s'eliminin les restes d'escòria.
Es poden utilitzar procediments de conformat en calent o en fred sempre que les característiques del material no queden per sota dels valors especificats.
Per al conformat en calent s'han de seguir les recomanacions del productor siderúrgic. El doblat o conformat no s'ha de fer durant l'interval de calor blau (250°C a 380°C).
El conformat en fred s'ha de fer respectant les limitacions indicades en la norma del producte. No s'admeten les martellades.
Els angles entrants i entalles han de tenir un acabat arrodonit amb un radi mínim de 5 mm.
Tolerències de fabricació:
- En obres d'edificació: Límits establerts a l'apartat 11.1 de DB-SE A
- En obres d'enginyeria civil: Límits establerts als apartat 640.5 i 640.12 del PG3

PERFILS PROTEGITS AMB EMPRIMACIÓ ANTIOXIDANT:
La capa d'emprimació antioxidant ha de cobrir de manera uniforme totes les superfícies de la peça.
No ha de tenir fissures, bosses ni altres desperfectes.
Abans d'aplicar la capa d'emprimació les superfícies a pintar han d'estar preparades adequadament d'acord amb les normes UNE-EN ISO 8504-1, UNE-EN ISO 8504-2 i UNE-EN ISO 8504-3.
Prèviament al pintat s'ha de comprovar que les superfícies compleixen els requisits donats pel fabricant per al producte a aplicar.
La pintura d'emprimació s'ha d'utilitzar seguint les instruccions del seu fabricant. No s'utilitzarà si ha superat el temps de vida útil o el temps d'enduriment després de l'obertura del recipient.
Si s'aplica més d'una capa s'ha d'utilitzar per a cadascuna un color diferent.

Després de l'aplicació de la pintura les superfícies s'han de protegir de l'acumulació d'aigua durant un cert temps.
No s'han d'utilitzar materials de protecció que perjudiquin la qualitat de la soldadura a menys de 150 mm de la zona a soldar.
Les soldadures i el metall base adjacent no s'han de pintar sense haver eliminat prèviament l'escòria.
La zona sense revestir situada al voltant del perímetre de la unió amb cargols no s'ha de tractar fins que no s'hagi inspeccionat la unió.
PERFILS GALVANITZATS:
El recobriment de zinc ha de ser homogeni i continu en tota la superfície.
No s'han d'apreciar esquerdes, exfoliacions ni despreniments del recobriment.
La galvanització s'ha de fer d'acord amb les normes UNE-EN ISO 1460 o UNE-EN ISO 1461, segons correspongui.
S'han de segellar totes les soldadures abans de fer un decapat previ a la galvanització.
Si el component prefabricat té espais tancats s'han de disposar forats de ventilació o purga.
Abans de pintar-les, les superfícies galvanitzades s'han de netejar i tractar amb pintura anticorrosiva amb diluent àcid o amb raig escombrador.

2.- CONDICIONS DE SUBMINISTRAMENT I EMMAGATZEMATGE

Subministrament: de manera que no pateixin deformacions, ni esforços no previstos.
Emmagatzematge: Seguint les instruccions del fabricant. En llocs secs, sense contacte directe amb el terra i protegits de la intempèrie, de manera que no s'alterin les seves condicions.
No s'han d'utilitzar si s'ha superat la vida útil en magatzem especificada pel fabricant.

3.- UNITAT I CRITERI D'AMIDAMENT

kg de pes necessari subministrat a l'obra, calculat segons les especificacions de la DT, d'acord amb els criteris següents:
- El pes unitari per al seu càlcul ha de ser el teòric
- Per a poder utilitzar un altre valor diferent del teòric, cal l'acceptació expressa de la DF

Aquests criteris inclouen les pèrdues de material corresponents a retalls.

4.- NORMATIVA DE COMPLIMENT OBLIGATORI

NORMATIVA GENERAL:
UNE-EN 10025-1:2006 Productos laminados en caliente de aceros para estructuras. Parte 1: Condiciones técnicas generales de suministro.
UNE-EN 10025-2:2006 Productos laminados en caliente de aceros para estructuras. Parte 2: Condiciones técnicas de suministro de los aceros estructurales no aleados.
UNE-EN 10210-1:1994 Perfiles huecos para construcción, acabados en caliente, de acero no aleado de grano fino. Parte 1: condiciones técnicas de suministro.
UNE-EN 10219-1:1998 Perfiles huecos para construcción conformados en frío de acero no aleado y de grano fino. Parte 1: Condiciones técnicas de suministro.
UNE-EN 10162:2005 Perfiles de acero conformados en frío. Condiciones técnicas de suministro. Tolerancias dimensionales y de la sección transversal.
OBRES D'EDIFICACIÓ:
Real Decreto 470/2021, de 29 de junio, por el que se aprueba el Código Estructural.
* UNE-ENV 1090-1:1997 Ejecución de estructuras de acero. Parte 1: Reglas generales y reglas para edificación.
OBRES D'ENGINYERIA CIVIL:
Real Decreto 470/2021, de 29 de junio, por el que se aprueba el Código Estructural.
* Orden FOM/475/2002 de 13 de febrero, por la que se actualizan determinados artículos del Pliego de Prescripciones Técnicas Generales para Obras de Carreteras y Puentes relativos a Hormigones y Acero (PG-3).

5.- CONDICIONS DE CONTROL DE RECEPCIÓ

CONDICIONS DE MARCATGE I CONTROL DE LA DOCUMENTACIÓ EN PERFILS D'ACER LAMINAT I PERFILS D'ACER BUITS:
Cada producte ha d'anar marcat de forma clara i indeleble amb la següent informació:
- El tipus, la qualitat i, si és aplicable, la condició de subministrament mitjançant la seva designació abreujada
- Un número que identifiqui la colada (aplicable únicament en el cas d'inspecció per colades) i, si és aplicable, la mostra
- El nom del fabricant o la seva marca comercial
- La marca de l'organisme de control extern (quan sigui aplicable)
- Han de portar el marcatge CE de conformitat amb el que disposa el Reial Decret 1328/1995, de 28 de juliol

La marca ha d'estar situada en una posició propera a un dels extrems de cada producte o en la secció transversal de tall.
Quan els productes es subministren en paquets el marcatge s'ha de fer amb una etiqueta adherida al paquet o sobre el primer producte del mateix.
PERFILS D'ACER LAMINAT EN CALENT:
El subministrador ha de posar a disposició de la DF en el cas que aquesta ho sol·liciti, la documentació següent, que acredita el marcatge CE, segons el sistema d'avaluació de conformitat aplicable, d'acord amb el que disposa l'apartat 7.2.1 del CTE:
- Productes per a ús en estructures metàl·liques o en estructures mixtes metall i formigó:
- Sistema 2+: Declaració de Prestacions

El símbol normalitzat CE (d'acord amb la directiva 93/68/CEE) s'ha de col·locar sobre el producte acompanyat per:
- El número d'identificació de l'organisme de certificació
- El nom o marca comercial i adreça declarada del fabricant
- Les dues ultimes xifres de l'any d'impressió del marcat
- El número del certificat de conformitat CE o del certificat de producció en fàbrica (si és procedent)
- Referència a la norma EN 10025-1
- Descripció del producte: nom genèric, material, dimensions i ús previst
- Informació de les característiques essencials indicades de la següent forma:
- Designació del producte d'acord amb la norma corresponent de tolerències dimensionals, segons el capítol 2 de la norma EN 10025-1
- Designació del producte d'acord amb l'apartat 4.2 de les normes EN 10025-2 a EN 10025-6

CONDICIONS DE MARCATGE I CONTROL DE LA DOCUMENTACIÓ EN PERFILS D'ACER CONFORMATS:
Han d'anar marcats individualment o sobre el paquet amb una marca clara i indeleble que contingui la següent informació:
- Dimensions del perfil o número del plànol de diseny
- Tipus i qualitat de l'acer
- Referència que indiqui que els perfils s'han fabricat i assajat segons UNE-EN 10162; si es requereix, el marcatge CE
- Nom o logotipus del fabricant
- Codi de producció
- Identificació del laboratori d'assaigs extern (quan sigui aplicable)
- Codi de barres, segons ENV 606, quan la informació mínima anterior es faciliti amb un text clar

CONDICIONS DE MARCATGE I CONTROL DE LA DOCUMENTACIÓ EN PERFILS FORADATS:
Cada perfil ha d'anar marcat de forma clara i indeleble amb la següent informació:
- La designació abreujada
- El nom o les sigles (marca de fàbrica) del fabricant
- En el cas d'inspecció i assaigs específics, un número d'identificació, per exemple el número de comanda, que permeti relacionar el producte o la unitat de subministrament i el document corresponent (únicament aplicable als perfils foradats conformats en fred)

Quan els productes es subministren en paquets el marcatge es pot fer amb una etiqueta adherida al paquet.
OPERACIONS DE CONTROL:
El control de recepció de material verificarà que les característiques dels materials són coincidents amb l'establert en la DT. Aquest control ha de complir l'especificat en l'apartat 7.2 del CTE.
Control de documentació: documents d'origen (full de subministrament i etiquetat), certificat de garantia del fabricant, en el seu cas, (signat per persona física) i els documents de conformitat o autoritzacions administratives exigides, inclòs la documentació corresponent al marcatge CE quan sigui pertinent.
Control mitjançant distintius de qualitat i avaluacions d'idoneïtat: En el cas que el fabricant disposi de marques de qualitat, ha d'aportar-ne la documentació corresponent.
Control de recepció mitjançant assaigs: Si el material disposa d'una marca legalment reconeguda a un país de la CEE (Marcatge CE, AENOR, etc.) es podrà prescindir dels assaigs de control de recepció de les característiques del material garantides per la marca; i la DF sol·licitarà en aquest cas, els resultats dels assaigs corresponents al subministrament rebut. En qualsevol cas, la DF podrà sol·licitar assaigs de control de recepció si ho creu convenient.
Inspecció visual del material a la seva recepció. Es controlaran les característiques geomètriques com a mínim sobre un 10% de les peces rebudes. El subministrament del material es realitzarà amb la inspecció requerida (UNE-EN 10204).
A efectes de control d'apilament, la unitat d'inspecció ha de complir les següents condicions:
- Correspondència en el mateix tipus i grau d'acer
- Procedència de fabricant
- Pertany a la mateixa sèrie en funció del gruix màxim de la secció:
- Sèrie lleugera: e <= 16 mm
- Sèrie mitja: 16 mm <= e <= 40 mm
- Sèrie pesada: e > 40 mm

En el cas que es realitzi el control mitjançant assaigs, s'ha de fer les comprovacions següents:
- Les unitats d'inspecció seran fraccions de cada grup afí, amb un pes màxim de 20 t per lot.
- Per a cada lot , es realitzaran els següents assaigs:
- Determinació quantitativa de sofre (UNE 7-019)
- Determinació quantitativa fòsfor (UNE 7-029)
- Determinació del contingut de nitrogen (UNE 36-317-1)
- Determinació quantitativa del contingut de carboni (UNE 7014)
- En una mostra d'acer laminat, per a cada lot , es realitzaran a més, els següents assaigs:
- Determinació quantitativa de manganès (UNE 7027)
- Determinació gravimètrica de silici (UNE 7028)
- Assaig a flexió pel xoc d'una proveta de planxa d'acer (UNE 7475-1)
- Determinació de la duresa brinell d'una proveta (UNE-EN-ISO 6506-1)
- En una mostra de perfils d'acer buits, per a cada lot, es realitzaran a més, els següents assaigs:
- Assaig d'aixafada (UNE-EN ISO 8492)
- En el cas de perfils galvanitzats, es comprovarà la massa i gruix del recobriment (UNE-EN ISO 1461, UNE-EN ISO 2178).

OPERACIONS DE CONTROL EN UNIONS SOLDADES:
Recepció del certificat de qualitat de les característiques dels elèctrodes.
Abans de començar l'obra, i sempre que es canviï el tipus de material d'aportació:
- Preparació d'una proveta mecanitzada, soldades amb el material d'aportació previst, i assaig a tracció (UNE-EN ISO 15792-2). Abans d'aquest assaig, es realitzarà una radiografia de la soldadura realitzada (UNE-EN 1435), per tal de constatar que el cordó està totalment ple de material d'aportació.
- Assaig de tracció del metall aportat(UNE-EN ISO 15792-2) 1 provetes
- Assaig de resiliència del metall aportat (UNE-EN ISO 15792-2) 1 provetes

CRITERIS DE PRESA DE MOSTRES:
Les mostres per als assaigs químics es prendran de la unitat d'inspecció segons els criteris establerts a la norma UNE-EN ISO 14284.
En perfils laminats i conformats les mostres per als assaigs mecànics es prendran segons els criteris establerts a les UNE EN 10025-2 a UNE 10025-6. Les localitzacions de les mostres seguiran els criteris establerts a l'annex A de l'UNE EN 10025-1.
Per la preparació de les provetes s'aplicaran els requisits establerts a la UNE-EN ISO 377.
Per la preparació de provetes per assaig de tracció s'aplicarà la UNE-EN 10002-1.
En perfils laminats, per la preparació de provetes per assaig a flexió per xoc (resiliència) s'aplicarà la UNE 10045-1. També son d'aplicació els següents requeriments:
- Gruix nominal >12 mm: mecanitzar provetes de 10x10 mm
- Gruix nominal <= 12 mm: l'ample mínim de la proveta serà de 5 mm

Les mostres i provetes tenen que estar marcades de manera que es reconeguin els productes originals, així com la seva localització i orientació del producte.
Les mostres i els criteris de conformitat per als perfils buits, queden establerts a la norma UNE-EN 10219-1 seguint els parametres de la taula D.1
INTERPRETACIÓ DE RESULTATS I ACTUACIONS EN CAS D'INCOMPLIMENT:
No es podrà acceptar perfils que no estiguin amb les garanties corresponents i no vagin marcats adequadament.
Si els resultats de tots els assaigs de recepció d'un lot acompleixen el prescrit, aquest és acceptable.
Si algun resultat no acompleix el prescrit, però s'ha observat en el corresponent assaig alguna anomalia no imputable al material (com defecte en la mecanització de la proveta, irregular funcionament de la maquinaria d'assaig...) l'assaig es considerarà nul i caldrà repetir-lo correctament amb una nova proveta.
Si algun resultat no acompleix el prescrit havent-ho realitzat correctament, es realitzaran 2 contrassaigs segons UNE-EN 10021, sobre provetes preses de dues peces diferents del lot que s'està assajant. Si ambdós resultats (dels contrassaigs) compleixen el prescrit, la unitat d'inspecció serà acceptable, en cas contrari es rebutjarà.
Quan es sobrepassi alguna de les toleràncies especificades en algun control geomètric, es rebutjarà la peça incorrecta. A més a més, s'augmentarà el control, en l'apartat incomplet, fins a un 20% d'unitats. Si encara es troben irregularitats, es faran les oportunes correccions i/o rebuigs i es farà el control sobre el 100 % de les unitats amb les oportunes actuacions segons el resultat.
INTERPRETACIÓ DE RESULTATS I ACTUACIONS EN CAS D'INCOMPLIMENT EN UNIONS SOLDADES:
El material d'aportació complirà les condicions mecàniques indicades.
En les provetes preparades amb soldadures, la línia de ruptura ha de quedar fora de la zona d'influència de la soldadura.

B4 - ESTRUCTURES

B4L - ELEMENTS RESISTENTS INDUSTRIALITZATS PER A FORMACIÓ DE SOSTRES

B4L2- - PERFIL DE XAPA COL·LABORANT

0.- ELEMENTS QUE CONTEMPLA EL PLEC

B4L2-FGKZ.

1.- DEFINICIÓ I CONDICIONS DELS ELEMENTS
Semiplaca grecada d'acer galvanitzat pel procediment Sendzimir, obtinguda a partir d'una banda d'acer laminat en fred en procés continu.
CARACTERÍSTIQUES GENERALS:
El fabricant ha de garantir les característiques mecàniques i la composició química de les plaques subministrades.
Un cop comprovat l'aspecte superficial de l'element, aquest ha de tenir unes característiques uniformes i no s'admet la presència de rebaves del laminat, la discontinuïtat en el recobriment del galvanitzat, ni les superfícies deteriorades, els guerxaments, ni d'altres defectes que perjudiquin el seu comportament a l'obra o el seu aspecte exterior.
La cara superior de la placa ha de tenir la superfície amb ressalts, realitzats durat el procés d'estampació de la placa, per augmentar l'adherència amb el formigó.
La forma i dimensions de la secció de la semiplaca han de ser les especificades en els plànols i en les prescripcions tècniques particulars del projecte.
Tipus d'acer (UNE-EN 10326): FeE320G
Límit elàstic: >= 320 N/mm2
Tipus de galvanitzat (UNE-EN 10326): Z-275
Mòdul resistent:
- i/vi: >= 23,02 cm3/m
- i/vs: >= 28,03 cm3/m

Toleràncies:
- Amplària: + 5 mm, - 0 mm
- Llargària: + 3% - 0%
- Mòdul resistent i moment d'inèrcia: + 5%, - 0%
- Gruix: ± 0,15 mm

2.- CONDICIONS DE SUBMINISTRAMENT I EMMAGATZEMATGE
Subministrament: Sobre una base plana, amb les proteccions necessàries perquè arribi a l'obra amb les condicions exigides.
Emmagatzematge: Sobre una base plana i rígida per evitar deformacions. A cobert i amb suficient ventilació, protegit de les pluges, els focus d'humitat i les zones on puguin rebre impactes. No han d'estar en contacte amb el terra.
3.- UNITAT I CRITERI D'AMIDAMENT
Unitat d'amidament: la indicada a la descripció de l'element
Criteri d'amidament: quantitat necessària subministrada a l'obra
4.- NORMATIVA DE COMPLIMENT OBLIGATORI
No hi ha normativa de compliment obligatori.

5.- CONDICIONS DE CONTROL DE RECEPCIÓ
OPERACIONS DE CONTROL:
El control de recepció de material verificarà que les característiques dels materials són coincidents amb l'establert en la DT. Aquest control ha de complir l'especificat en l'apartat 7.2 del CTE.
Control de documentació: documents d'origen (full de subministrament i etiquetat), certificat de garantia del fabricant, en el seu cas, (signat per persona física) i els documents de conformitat o autoritzacions administratives exigides, inclòs la documentació corresponent al marcatge CE quan sigui pertinent.
Control mitjançant distintius de qualitat i avaluacions d'idoneïtat: En el cas que el fabricant disposi de marques de qualitat, ha d'aportar-ne la documentació corresponent.
Control de recepció mitjançant assaigs: Si el material disposa d'una marca legalment reconeguda a un país de la CEE (Marcatge CE, AENOR, etc.) es podrà prescindir dels assaigs de control de recepció de les característiques del material garantides per la marca; i la DF sol·licitarà en aquest cas, els resultats dels assaigs corresponents al subministrament rebut. En qualsevol cas, la DF podrà sol·licitar assaigs de control de recepció si ho creu convenient.
CRITERIS DE PRESA DE MOSTRES:
Els controls s'han de realitzar segons les instruccions de la DF i els criteris indicats a les normes de procediment corresponents.
INTERPRETACIÓ DE RESULTATS I ACTUACIONS EN CAS D'INCOMPLIMENT:
Si en els terminis establerts al començar l'obra no es fa l'entrega dels certificats de qualitat del fabricant, s'ha de realitzar una sèrie completa d'assaigs a càrrec del Contractista.
Els resultats dels assaigs sobre totes les peces de les mostres han de complir les condicions especificades. En cas d'incompliment, s'ha de repetir l'assaig, a càrrec del contractista, sobre el doble número de mostres del mateix lot, acceptant-se aquest, quan els resultats obtinguts sobre totes les peces resultin satisfactoris.

B4 - ESTRUCTURES

B4P - MATERIALS PREFABRICATS PER A ESTRUCTURES

B4P3- - GRADA PREFABRICADA DE FORMIGÓ (D)

0.- ELEMENTS QUE CONTEMPLA EL PLEC

B4P3-H650.

1.- DEFINICIÓ I CONDICIONS DELS ELEMENTS
Element prefabricat autoresistent de formigó armat en forma de L per a la formació grades, apte per a resistir les sol·licituds de càlcul i els esforços de muntatge.
CARACTERÍSTIQUES GENERALS:
Els elements prefabricats han d'anar marcats o etiquetats per mostrar la identificació del fabricant, la identificació del lloc de producció, el número d'identificació de la unitat (quan sigui necessari), la data de fabricació, el pes de la unitat (si és >800kg) i informació per a la instal·lació si fos necessari. També caldrà facilitar la següent informació: nom del fabricant, direcció del fabricant, identificació del producte, número de la norma del producte i número de la posició de la documentació tècnica (quan sigui necessari).
En comprovar l'aspecte superficial de l'element, aquest ha de tenir unes característiques uniformes i no s'admet la presència de rebaves, cocons, discontinuïtats en el formigonament, superfícies deteriorades, armadures visibles ni d'altres defectes que perjudiquin el seu comportament a l'obra o el seu aspecte exterior.
Només s'han d'utilitzar materials la idoneïtat dels quals estigui provada.
Els requisits dels materials que formen els prefabricats (acer i formigó) es descriuen en UNE-EN 13369 punt 4.1.
Tots els materials utilitzats en la fabricació de les peces han de complir les condicions fixades al CODI ESTRUCTURAL i UNE-EN 13369.
La resistència del formigó ha d'esser igual o superior a C25/30 per als prefabricats armats i C30/37 per als prefabricats pretesats.
L'armadura passiva, longitudinal, superior i inferior, la transversal i la de connexió ha d'estar feta amb filferros corrugats, que compleixin les exigències del CODI ESTRUCTURAL art. 34.3.
En la fabricació de la peça s'han de complir les prescripcions establertes en el CODI ESTRUCTURAL i UNE-EN 13369 en especial les que fan referència a la seva durabilitat.
La peça ha de resistir, sense necessitat d'apuntalament, els esforços originats durant la seva col·locació i posada a l'obra.
La forma i dimensions de la secció de la peça així com la resistència del formigó i de les armadures i la seva disposició dins de la peça, han de ser les especificades en la DT.
Els recobriments de formigó mínims es descriuen en UNE-ENV 1992-1-1 punt 4.1
No s'han d'utilitzar granulats provinents de terres toves, friables ni poroses, ni les que tinguin compostos ferrosos, guix, nòduls de pirita o de qualsevol altre tipus de clorurs, sulfurs o sulfits.
El formigó no ha de tenir defectes de vibratge.
Expressió de les mides: Alçària x fondària
Gruix: >= 8 cm
Fissuració: Sense fissures visibles
Resistència característica estimada del formigó (Fest) al cap de 28 dies: >= 30 N/mm2
Toleràncies:
- Dimensions nominals de la secció: + 5%, - 2%
- Llargària: ± 20 mm

2.- CONDICIONS DE SUBMINISTRAMENT I EMMAGATZEMATGE
Subministrament: Durant el transport, càrrega, descàrrega i col·locació, els punts de suport i recolzament han de ser els especificats en la DT
Emmagatzematge: Han de recolzar-se en els punts especificats en la DT No han de rebre cops ni estar sotmeses a càrregues imprevistes.
3.- UNITAT I CRITERI D'AMIDAMENT
Unitat d'amidament: la indicada a la descripció de l'element
Criteri d'amidament: quantitat necessària subministrada a l'obra
4.- NORMATIVA DE COMPLIMENT OBLIGATORI
UNE-EN 13369:2006 Reglas comunes para productos prefabricados de hormigón.
Real Decreto 470/2021, de 29 de junio, por el que se aprueba el Código Estructural.

B5 - COBERTES

B51 - MATERIALS PER A TERRATS

B510- - LLOSA PREFABRICADA PER A TERRATS

0.- ELEMENTS QUE CONTEMPLA EL PLEC

B510-02ZE.

1.- DEFINICIÓ I CONDICIONS DELS ELEMENTS
Peça prefabricada autoportant de formigó, obtinguda per un procés d'emmotllament.
S'han considerat els tipus següents:
- Peça prefabricada de formigó alleugerit i filtrant amb pols de marbre i base de poliestirè expandit
- Peça prefabricada de formigó
- Peça prefabricada de formigó alleugerit i filtrant amb base de poliestirè extruït
CARACTERÍSTIQUES GENERALS:
Les peces no han de tenir esquerdes, deformacions, balcaments ni escrostonaments a les arestes.
La peça de formigó alleugerit ha de tenir una textura oberta a tota la seva superfície.
Si porta pols de marbre, la granulometria d'aquest ha de ser contínua i homogènia.
La forma d'expressió de les mesures sempre ha de ser: llarg x ample.
Sobrecàrrega admissible: >= 2,50 kN/m2
Densitat del poliestirè: >= 25 kg/m3
2.- CONDICIONS DE SUBMINISTRAMENT I EMMAGATZEMATGE
SUBMINISTRAMENT I EMMAGATZEMATGE:
Subministrament: Empaquetades sobre palets.
Emmagatzematge: En posició horitzontal sense contacte directe amb el terra.
CONDICIONS DE MARCATGE I CONTROL DE LA DOCUMENTACIÓ:
Si el material ha de ser component de la part cega del tancament exterior d'un espai habitable, el fabricant ha de declarar, com a mínim, els valors per les propietats higrotèrmiques següents, d'acord amb l'especificat en l'apartat 4.1 del DB HE 1:
- Conductivitat tèrmica (W/mK)
- Factor de resistència a la difusió del vapor d'aigua
3.- UNITAT I CRITERI D'AMIDAMENT
Unitat d'amidament: la indicada a la descripció de l'element
Criteri d'amidament: quantitat necessària subministrada a l'obra
4.- NORMATIVA DE COMPLIMENT OBLIGATORI
No hi ha normativa de compliment obligatori.

B5 - COBERTES

B5Z - MATERIALS ESPECIALS PER A COBERTES

B5ZJ - MATERIALS ESPECIALS PER A CANALS EXTERIORS

B5ZJ0- - CANAL EXTERIOR

0.- ELEMENTS QUE CONTEMPLA EL PLEC

B5ZJ0-0MP0.

1.- DEFINICIÓ I CONDICIONS DELS ELEMENTS
Materials per a la formació d'elements que tenen com a finalitat la conducció i evacuació de l'aigua de coberta.
S'han considerat els elements següents:
- Canal exterior format amb planxa de zinc, coure o alumini, de 0,6 a 0,82 mm de gruix i 65 cm de desenvolupament com a màxim, obtinguda per un procés de laminatge
- Canal exterior de planxa d'acer galvanitzat d'1 mm de gruix i 65 cm de desenvolupament com a màxim, obtinguda per laminat en fred i sotmesa a un procés de galvanitzat en calent, per procés d'immersió contínua amb accessoris i peces de muntatge
- Canal exterior de PVC rígid, extruït, sense plastificants, amb accessoris i peces de muntatge
PEÇA DE PLANXA:
La superfície ha de ser llisa i plana.
Les arestes han de ser rectes i escairades.
El gruix de la planxa ha de ser constant.
No ha de tenir cops, senyals de corrosió, doblecs ni altres deformacions o defectes superficials.
La planxa de zinc o coure ha de tenir una fractura brillant.
Els extrems de la canal exterior han d'estar tallats perpendicularment a l'eix longitudinal.
Tolerències:
- Desenvolupament: ± 3 mm
- Gruix:
- Planxa de zinc: ± 0,03 mm
- Planxa d'acer galvanitzat: ± 0,11 mm
- Dimensions: ± 1 mm
PEÇA DE PLANXA DE ZINC:
Contingut de zinc (UNE 37-301): 99,95%
Llargària: 200 - 300 cm
Tolerències:
- Impureses (UNE 37-301): Ha de complir
- Llargària: ± 5 mm
PECES D'ACER GALVANITZAT:
El recobriment de zinc ha de ser homogeni i continu en tota la superfície.
No s'han d'apreciar esquerdes, exfoliacions ni despreniments del recobriment.
Protecció de galvanització (Sendzimir): >= 360 g/m2
Puresa del zinc: >= 98,5%
CANAL EXTERIOR D'ACER GALVANITZAT:
Ha de tenir, segons la norma UNE-EN 612, les següents parts principals:
- Motllura: perfil parcialment circular o rectangular situat a la part superior del frontal de la canal
- Frontal: part de la canal que es troba més allunyada de l'edifici
- Fons: part inferior del perfil de la canal
- Part posterior: part de la canal més propera a l'edifici
La planxa utilitzada per al conformat a taller de la canal, ha de ser d'acer de designació D X 51 D.
Ha d'estar protegida mitjançant galvanització per immersió en calent.
Recobriment de zinc:
- Massa de recobriment total en ambdós costats: >= 275 g/m2
- Gruix a cada costat: >= 20 µm
Dimensions de la canal segons UNE-EN 612:
- Diàmetre de la motllura:
- Desenvolupament de la planxa <= 200 mm:
- Canal classe X: >= 16 mm
- Canal classe Y: >= 14 mm
- Desenvolupament > 200 mm i <=250 mm:
- Canal classe X: >= 16 mm
- Canal classe Y: >= 14 mm
- Desenvolupament > 250 mm i <=333 mm:
- Canal classe X: >= 18 mm

- Canal classe Y: >= 14 mm
- Desenvolupament > 333 mm i <=400 mm:
- Canal classe X: >= 20 mm
- Canal classe Y: >= 18 mm
- Desenvolupament > 400 mm:
- Canal classe X: >= 20 mm
- Canal classe Y: >= 20 mm
- Alçària del frontal:
- Desenvolupament de la planxa <= 200 mm: >= 40 mm
- Desenvolupament > 200 mm i <=250 mm: >= 50 mm
- Desenvolupament > 250 mm i <=333 mm: >= 55 mm
- Desenvolupament > 333 mm i <=400 mm: >= 65 mm
- Desenvolupament > 400 mm: >= 75 mm
- Suma del diàmetre de la motllura i de l'alçària del frontal:
- Desenvolupament de la planxa <= 200 mm: >= 70 mm
- Desenvolupament > 200 mm i <=250 mm: >= 75 mm
- Desenvolupament > 250 mm i <=333 mm: >= 75 mm
- Desenvolupament > 333 mm i <=400 mm: >= 90 mm
- Desenvolupament > 400 mm: >= 100 mm
- Gruix de la planxa d'acer galvanitzat:
- Desenvolupament de la planxa <= 250 mm: >= 0,6 mm
- Desenvolupament > 250 mm i <=333 mm: >= 0,6 mm
- Desenvolupament > 333 mm: >= 0,7 mm
Tolerències:
- Desenvolupament: ± 2 mm
- Alçària del frontal: ± 2 mm
- Amplària exterior del fons: + 0 mm, - 2 mm
- Alçària de la part posterior: ± 2 mm
- Diàmetre de la motllura: + 2 mm, - 1 mm
- Linealitat de la motllura: <= 2 mm/m
- Llargària comercial: + 10 mm, -0 mm
CANAL EXTERIOR DE PVC RÍGID:
La superfície interna i externa de la canal ha de ser llisa, neta i no ha de tenir estries, cavitats ni altres defectes superficials.
Els extrems de la canal han d'estar tallats perpendicularment a l'eix longitudinal. El tall ha de ser net.
Ha de tenir un color uniforme a tota la superfície.
Ha de complir les següents exigències físiques i mecàniques quan s'assagi amb el mètode i condicions d'assaig establerts a la UNE-EN 607:
- Resistència a l'impacte de martell (UNE-EN 607): ni trencaments, ni esquerdes apreciables
- Resistència a la tracció (UNE-EN ISO 6259-1): >= 42 MPa
- Allargament fins al trencament (UNE-EN ISO 6259-1): >= 100%
- Resistència a l'impacte-tracció (UNE-EN ISO 8256): >=500 kJ/m2
- Comportament a la calor: retracció longitudinal (UNE-EN ISO 2505): <= 3%
- Temperatura de reblaniment Vicat (UNE-EN 727): >= 75°C
El sistema de la canal ha de complir els següents requisits quan s'assagi amb el mètode i condicions d'assaig establerts a la UNE-EN 607:
- Envelliment artificial (UNE-EN ISO 4892-2, UNE-EN ISO 4892-3): ha de complir
- Solidesa del color: no ha de passar l'estat 3 de l'escala de grisos segons UNE-EN ISO 105-A05
- Resistència a l'impacte-tracció de l'envelliment (UNE-EN ISO 8256): >= 50 % del valor obtingut abans de l'envelliment
- Estanquitat a l'aigua (UNE-EN 607): no ha de gotejar
Tolerències:
- Llargària comercial: + a 20 °C
2.- CONDICIONS DE SUBMINISTRAMENT I EMMAGATZEMATGE
CANAL EXTERIOR:
Subministrament: Protegit de manera que no s'alterin les seves característiques.
Emmagatzematge: Les peces han d'estar apilades en posició horitzontal sobre superfícies planes i en llocs protegits contra impactes.
3.- UNITAT I CRITERI D'AMIDAMENT
Unitat d'amidament: la indicada a la descripció de l'element
Criteri d'amidament: quantitat necessària subministrada a l'obra
4.- NORMATIVA DE COMPLIMENT OBLIGATORI
PECES D'ACER GALVANITZAT:
UNE 7183:1964 Método de ensayo para determinar la uniformidad de los recubrimientos galvanizados, aplicados a materiales manufacturados de hierro y acero.
UNE 37501:1988 Galvanización en caliente. Características y métodos de ensayo.
CANAL EXTERIOR D'ACER GALVANITZAT:
* UNE-EN 612:2006 Canalones de alero y bajantes de aguas pluviales de chapa metálica. Definiciones, clasificación y especificaciones.
CANAL EXTERIOR DE PVC RÍGID:
* UNE-EN 607:2006 Canalones suspendidos y sus accesorios de PVC-U. Definiciones, exigencias y métodos de ensayo.
PECES DE PLANXA DE ZINC, COURE, ALUMINI, DE PVC RÍGID O GOMA TERMOPLÀSTICA:
No hi ha normativa de compliment obligatori.
5.- CONDICIONS DE CONTROL DE RECEPCIÓ
CONDICIONS DE MARCATGE I CONTROL DE LA DOCUMENTACIÓ DE LA CANAL EXTERIOR:
Canal exterior de planxa d'acer galvanitzat:
- La canal ha de portar marcada de forma clara i ben visible, la informació següent:
- Nom comercial o marca comercial del fabricant
- Símbol del país de fabricació
- Referència a la norma UNE-EN 612
- Dades d'identificació:
- Desenvolupament de la canal en mm
- Símbol del tipus de material segons UNE-EN 612
- Lletra de la classe de la canal en funció del diàmetre de la motllura, segons UNE-EN 612
- Sobre l'etiqueta ha de figurar, com a mínim, la següent informació:
- Nom comercial o marca comercial del fabricant
- Referència a la norma UNE-EN 612
- Tipus de producte
- Tipus de material
Canal exterior de PVC rígid:
- La canal ha de portar marcada de forma clara i ben visible, la informació següent:
- Nom (pot ser abreujat) o marca comercial del fabricant
- Amplària de l'obertura superior de la canal en mm
- Marca de qualitat, en el seu cas
- Referència a la norma UNE-EN 607

B5 - COBERTES

B5Z - MATERIALS ESPECIALS PER A COBERTES

B5ZJ - MATERIALS ESPECIALS PER A CANALS EXTERIORS

B5ZJ1- - GANXO I SUPORT PER A CANAL

0.- ELEMENTS QUE CONTEMPLA EL PLEC

B5ZJ1-0NK2.

1.- DEFINICIÓ I CONDICIONS DELS ELEMENTS
Materials per a la formació d'elements que tenen com a finalitat la conducció i evacuació de l'aigua de coberta.
S'han considerat els elements següents:
- Ganxo i suport per a fixació de canals, fets amb pletina d'acer galvanitzat en calent per immersió
- Ganxo i suport per a fixació de canals, fets amb PVC rígit sense plastificants
GANXO I SUPORT PER A CANAL:
Ha de tenir una superfície llisa i uniforme.
El diàmetre interior ha de ser l'adequat per a la canal que ha de suportar.
PEÇA DE PLANXA:
La superfície ha de ser llisa i plana.
Les arestes han de ser rectes i escairades.
El gruix de la planxa ha de ser constant.
No ha de tenir cops, senyals de corrosió, doblecs ni altres deformacions o defectes superficials.
Tolerències:
- Desenvolupament: ± 3 mm
PECES D'ACER GALVANITZAT:
El recobriment de zinc ha de ser homogeni i continu en tota la superfície.
No s'han d'apreciar esquerdes, exfoliacions ni despreniments del recobriment.
Protecció de galvanització (Sendzimir): >= 360 g/m2
Puresa del zinc: >= 98,5%
GANXO I SUPORT D'ACER GALVANITZAT:
Gruix platina: >= 30,5 mm
Radis de plegatge (UNE 36-570): Ha de complir
Tipus d'acer: S235JR
BONERA I GANXO I SUPORT DE PVC RÍGID:
Ha de tenir un color uniforme en tota la seva superfície.
No ha de tenir rebaves, fissures, grans ni d'altres defectes superficials.
Densitat (UNE 53-020): 1,35 - 1,46 g/cm3
Resistència a la tracció (UNE 53-114): >= 50 N/mm2
Allargament fins al trencament (UNE 53-114): >= 80%
Temperatura de reblaniment Vicat (UNE 53-118): >= 79°C
Comportament amb la calor. Variació longitudinal (UNE 53-114): <= 5%
Resistència a la flama (UNE-EN 60707): Autoextingible
Resistència a l'impacte a 20°C (UNE 53-114): <= 10%
Resistència al xoc tèrmic (UNE 53-114): 1500 cicles
Estanquitat a l'aire i a l'aigua (UNE 53-114): Ha de complir
Resistència als productes químics (DIN 16929): Ha de complir
2.- CONDICIONS DE SUBMINISTRAMENT I EMMAGATZEMATGE
GANXO I SUPORT PER A CANAL:
Subministrament: Empaquetades, en caixes.
Emmagatzematge: en el seu envàs, en llocs protegits contra els impactes.
3.- UNITAT I CRITERI D'AMIDAMENT
Unitat d'amidament: la indicada a la descripció de l'element
Criteri d'amidament: quantitat necessària subministrada a l'obra
4.- NORMATIVA DE COMPLIMENT OBLIGATORI
PECES D'ACER GALVANITZAT:
UNE 7183:1964 Método de ensayo para determinar la uniformidad de los recubrimientos galvanizados, aplicados a materiales manufacturados de hierro y acero.
UNE 37501:1988 Galvanización en caliente. Características y métodos de ensayo.
PECES DE PLANXA DE ZINC, COURE, ALUMINI, DE PVC RÍGID O GOMA TERMOPLÀSTICA:
No hi ha normativa de compliment obligatori.
5.- CONDICIONS DE CONTROL DE RECEPCIÓ
CONDICIONS DE MARCATGE I CONTROL DE LA DOCUMENTACIÓ DEL GANXO I SUPORT PER A CANAL:
A l'embalatge o a l'albarà de lliurament han de figurar les dades següents:
- Identificació del fabricant o nom comercial
- Identificació del producte
- Diàmetre

B5 - COBERTES

B5Z - MATERIALS ESPECIALS PER A COBERTES

B5ZZ - MATERIALS AUXILIARS PER A COBERTES

B5ZZB- - VIS D'ACER GALVANITZAT

0.- ELEMENTS QUE CONTEMPLA EL PLEC

B5ZZB-131H.

1.- DEFINICIÓ I CONDICIONS DELS ELEMENTS
Materials per a col·laborar i complementar l'execució de cobertes de tot tipus.
S'han considerat els elements següents:
- Clau o vis d'acer galvanitzat amb junt de plom, plàstic, plom i ferro o metall i goma
PEÇA DE PLANXA:
El forat de la peça de suport per a bonera de paret, ha d'estar centrat, en el tram de la planxa que ha d'anar recolzat sobre la paret.
No ha de tenir variacions del gruix ni d'altres defectes visibles a la seva superfície.
Les arestes han de ser rectes i escairades.
El gruix de la planxa ha de ser constant.
La planxa de zinc o coure ha de tenir una fractura brillant.
PECES D'ACER GALVANITZAT:
El recobriment de zinc ha de ser llis, sense discontinuïtats ni exfoliacions i no ha de tenir taques ni imperfeccions superficials.
No ha d'estar en contacte amb productes químics de pH < 6 i pH > 12,5.
Puresa del zinc (% en pes): >= 98,5
PECES DE PLANXA D'ACER GALVANITZAT:
Tolerències:

- Desenvolupament: ± 3 mm
- Llargària nominal: + 3%, - 0%
- Gruix: ± 0,1 mm
TUB D'ACER GALVANITZAT:
Ha de portar una anella per a fer l'acord interior d'impermeabilització.
Gruix del tub: >= 0,6 mm
Gruix de la platina: >= 1 mm
Protecció de la galvanització (Sendzimir): >= 400 g/m2
ANCORATGE D'ACER GALVANITZAT:
L'ancoratge d'acer galvanitzat ha de tenir una forma que garanteixi la unió entre els elements.
Protecció de la galvanització (Sendzimir): >= 275 g/m2
CLAU O VIS D'ACER GALVANITZAT:
Ha de ser recte, amb la cabota plana i la punta afinada i regular.
L'expressió de les mesures sempre ha de ser: Diàmetre x llargària.
Protecció de la galvanització (Sendzimir): >= 275 g/m2
Característiques del junt:

Material del junt	Diàmetre de la peça (mm)	Diàmetre del junt (mm)	Gruix del junt (mm)
Vis:	5,4	24	
Plom i ferro	5,5	24	>= 10
	6,5	27	
Vis:	-	53 metall	>= 7 metall
Metall i goma	-	50 goma	>= 10 goma
Clau: Plom	-	>= 20 exterior	>= 2
Clau: Pàstic	-	>= 15 exterior	>= 5

2.- CONDICIONS DE SUBMINISTRAMENT I EMMAGATZEMATGE
PECES D'ACER:
Subministrament: Empaquetades.
Emmagatzematge: En llocs protegits contra els impactes, de la intempèrie i sense contacte amb el terra.
3.- UNITAT I CRITERI D'AMIDAMENT
Unitat d'amidament: la indicada a la descripció de l'element
Criteri d'amidament: quantitat necessària subministrada a l'obra
4.- NORMATIVA DE COMPLIMENT OBLIGATORI
PECES D'ACER GALVANITZAT:
UNE 7183:1964 Método de ensayo para determinar la uniformidad de los recubrimientos galvanizados, aplicados a materiales manufacturados de hierro y acero.
UNE 37501:1988 Galvanización en caliente. Características y métodos de ensayo.

B6 - TANCAMENTS I DIVISÒRIES

B6A - MATERIALS PER A REIXATS I TANQUES LLEUGERES

B6A1- - PORTA DE REIXAT METÀL·LIC

0.- ELEMENTS QUE CONTEMPLA EL PLEC

B6A1-0YVZ,B6A1-0YVW.

Plec de condicions

1.- DEFINICIÓ I CONDICIONS DELS ELEMENTS

Conjunt de perfils d'acer galvanitzat o d'acer inoxidable, malla de torsió simple, malla electrosoldada, o malla ondulada, i mecanismes que formen el bastiment i les fulles de les portes.
CARACTERÍSTIQUES GENERALS:
Els acabats dels perfils poden ser pintats o galvanitzats en el cas de perfils d'acer no inoxidable.
Les malles poden ser galvanitzades, galvanitzades i pintades o plastificades.
Els perfils i les malles han de tenir un aspecte uniforme i sense defectes superficials. No han de tenir esquerdes ni despreniments en el recobriment.
La grandària, el tipus i la disposició dels perfils han de complir les especificacions de la documentació técnica del projecte.
Els perfils han de ser rectes si no s'indica el contrari a la DT.
La separació entre barrots o perfils, si es el cas, ha de ser inferior a 12 cm.
La unió entre els perfils ha d'estar feta per soldadura (per arc o per resistència).
S'admet també la unió amb cargols autorroscants en cas que el perfil porti plecs especialment per allotjar la rosca del cargol.
Si els perfils són galvanitzats, les soldadures han d'estar tractades amb pintura de pols de zenc amb resines (galvanització en fred). Si els perfils són d'acer inoxidable les soldadures han d'estar pulides.
Si l'acabat dels perfils és pintat, aquest haurà de ser amb una capa d'emprimació antioxidant i dues d'esmalt.
El sistema de tancament ha de ser d'un punt. Cada fulla ha de tenir tres frontisses.
La fulla que no porti el mecanisme de tancament ha de tenir elements per a la seva fixació al paviment.
La qualitat de la manyeria utilitzada no ha de ser inferior a la qualitat de la porta .
Tolerències:
- Llargària dels perfils: ± 1 mm
- Dimensions de la secció:
  - Gruix <= 1,5 mm: ± 0,5 mm
  - Gruix > 1,5 mm: ± 0,8 mm
- Secció dels perfils: ± 2,5%
- Rectitud dels perfils: ± 2 mm/m
- Torsió dels perfils: ± 1°/m
- Planor: ± 1 mm/m
- Angles: ± 1°
ACER GALVANITZAT:
Protecció de galvanització: >= 385 g/m2
ACER INOXIDABLE:
Ha de ser apte per al soldatge.
La composició química de l'acer s'ha d'ajustar a les especificacions següents:
- Carboni: < 0,08%
- Manganés: < 2,00%
- Silici: < 1,00%
- Fosfor: < 0,04%
- Sofre: < 0,04%

- Coure: 16,00-18,00%
- Niquel: 10,00-14,00%
- Molibdé: 2,00-2,50%

Resistència a la tracció: >= 600 N/mm2

2.- CONDICIONS DE SUBMINISTRAMENT I EMMAGATZEMATGE

Subministrament: amb els elements que calguin per a assegurar el seu escairat i la seva planor.
Emmagatzematge: protegit de les pluges, els focus d'humitat i els impactes. No ha d'estar en contacte amb el terra.

3.- UNITAT I CRITERI D'AMIDAMENT

Unitat d'amidament: la indicada a la descripció de l'element
Criteri d'amidament: quantitat necessària subministrada a l'obra

4.- NORMATIVA DE COMPLIMENT OBLIGATORI

No hi ha normativa de compliment obligatori.

B6 - TANCAMENTS I DIVISÒRIES

B6A - MATERIALS PER A REIXATS I TANQUES LLEUGERES

B6AX- - TANCA MÒBIL D'ACER

0.- ELEMENTS QUE CONTEMPLA EL PLEC

B6AX-0KOW.

1.- DEFINICIÓ I CONDICIONS DELS ELEMENTS
Tanca mòbil d'acer galvanitzat formada per bastidor i malla electrosoldada.
CARACTERÍSTIQUES GENERALS:
Ha de tenir una superfície llisa i uniforme.
No ha de tenir cops, porus ni d'altres deformacions o defectes superficials.
La malla ha d'estar fixada al bastidor i sense guerxaments.
Els perfils i la malla han de ser d'acer galvanitzat en calent per un procés d'immersió contínua.
El recobriment de zinc ha de ser homogeni i continu en tota la seva superfície i no ha de tenir esquerdes, exfoliacions ni despreniments.
Protecció de la galvanització: >= 385 g/m2
Protecció de la galvanització a les soldadures: >= 345 g/m2
Puresa del zinc: >= 98,5%
Tolerències:
- Rectitud d'arestes: ± 2 mm/m
- Planor: ± 1 mm/m
- Angles: ± 1 mm

2.- CONDICIONS DE SUBMINISTRAMENT I EMMAGATZEMATGE
Subministrament: Amb els elements que calguin per tal d'assegurar el seu escairat, rectitud i planor.
Emmagatzematge: Protegit de les pluges, els focus d'humitat i les zones on pugui rebre impactes. No ha d'estar en contacte amb el terra.
3.- UNITAT I CRITERI D'AMIDAMENT
Unitat d'amidament: la indicada a la descripció de l'element
Criteri d'amidament: quantitat necessària subministrada a l'obra
4.- NORMATIVA DE COMPLIMENT OBLIGATORI
No hi ha normativa de compliment obligatori.

B6 - TANCAMENTS I DIVISÒRIES

B6A - MATERIALS PER A REIXATS I TANQUES LLEUGERES

B6AZ- - DAU DE FORMIGÓ PER A TANCA MÒBIL

0.- ELEMENTS QUE CONTEMPLA EL PLEC

B6AZ-0KLL.

1.- DEFINICIÓ I CONDICIONS DELS ELEMENTS
Materials auxiliars per a reixats metàl·lics.
S'han considerat els tipus següents:
- Dau de formigó per a peu de tanca mòbil de malla d'acer.

DAU DE FORMIGÓ:
Ha de portar els forats per a la fixació dels elements verticals del reixat.
No ha de tenir defectes que puguin alterar la seva resisténcia.
2.- CONDICIONS DE SUBMINISTRAMENT I EMMAGATZEMATGE
DAU DE FORMIGÓ:
No hi ha condicions específiques de subministrament ni d'emmagatzematge.
3.- UNITAT I CRITERI D'AMIDAMENT
Unitat d'amidament: la indicada a la descripció de l'element
Criteri d'amidament: quantitat necessària subministrada a l'obra
4.- NORMATIVA DE COMPLIMENT OBLIGATORI
No hi ha normativa de compliment obligatori.

B6 - TANCAMENTS I DIVISÒRIES

B6B - MATERIALS PER A TANCAMENTS I DIVISÒRIES DE GUIX LAMINAT

B6B1- - PERFIL DE PLANXA D'ACER PER A TANCAMENTS I DIVISORIES DE GUIX LAMINAT

0.- ELEMENTS QUE CONTEMPLA EL PLEC

B6B1-0KK8,B6B1-0KK4,B6B1-0KK7,B6B1-0KK3.

1.- DEFINICIÓ I CONDICIONS DELS ELEMENTS
Perfil de planxa d'acer galvanitzat en calent per un procés d'immersió contínua per a suport de tancaments de cartó-guix.
CARACTERÍSTIQUES GENERALS:
Els perfils han de satisfer les característiques geomètriques i dimensionals que els siguin pròpies.
Ha de tenir la superfície llisa i uniforme.
No ha de tenir cops, porus ni d'altres deformacions o defectes superficials.
El recobriment protector ha de ser homogeni i continu en tota la seva superfície i no ha de tenir esquerdes, exfoliacions ni despreniments.
El recobriment protector ha de ser conforme a alguna de les classes següents (segons les normes EN 10326 o EN 10327):
- Recobriment protector de zinc: Z275, Z140, Z100
- Recobriment protector de zinc-alumini: ZA130, ZA095
- Recobriment protector d'alumini-zinc: AZ150, AZ100

El fabricant ha d'estabir el gruix nominal, la llargària nominal i l'amplària nominal
Els perfils que constitueixen l'estructura de suport de les plaques de guix laminat han de designar-se de la següent manera:
- L'expressió "perfilería metálica"
- Referència a la norma EN 14195
- La descripció específica del fabricant
- La classe de recobriment de protecció
- La lletra prefix del perfil seguida de les dimensions nominals, en mm, en l'ordre següent:
- Dimensions de la secció transversal
- Gruix
- Llargària

Tolerències:
- Llargària del perfil (L):
- L =< 3 000 mm: ± 3 mm
- 3 000 < L =< 5 000 mm: ± 4 mm
- L >= 5 000 mm: ± 5 mm
- Amplària del perfil: ± 0,5 mm
- Amplària de l'ala:
- Ala compresa entre dos plecs: ± 0,5 mm
- Ala compresa entre plec i vora tallada: ± 1,0 mm
- Angle format per l'ala i l'anima: ± 2º
- Rectitud del perfil: < L/400 (L=llargària nominal)
- Torsió: relació h/W < 0,1 (W=amplària nominal; h=distància que es separa d'una superfície plana l'extrem no travat del perfil)

2.- CONDICIONS DE SUBMINISTRAMENT I EMMAGATZEMATGE
Subministrament: Amb els elements que calguin per tal d'assegurar la seva rectitud.
Emmagatzematge: En posició horitzontal, sobre superfícies planes, sense contacte amb el terra i protegits de la brutícia i d'impactes.
3.- UNITAT I CRITERI D'AMIDAMENT
Unitat d'amidament: la indicada a la descripció de l'element
Criteri d'amidament: quantitat necessària subministrada a l'obra
4.- NORMATIVA DE COMPLIMENT OBLIGATORI
UNE-EN 14195:2005 Perfilería metálica para su uso en sistemas de placas de yeso laminado. Definiciones, especificaciones y métodos de ensayo.
UNE-EN 14195:2005/AC:2006 Perfilería metálica para su uso en sistemas de placas de yeso laminado. Definiciones, especificaciones y métodos de ensayo.
5.- CONDICIONS DE CONTROL DE RECEPCIÓ
CONDICIONS DE MARCATGE I CONTROL DE LA DOCUMENTACIÓ:
Els perfils han d'anar marcats de manera clara e indeleble, amb la següent informació com a mínim:
- Referència a la norma europea EN 14195
- Nom, marca comercial o altres mitjans d'identificació del fabricant
- Identificació de la perfileria segons el sistema de designació esmentat anteriorment
- Han de portar el marcatge CE de conformitat amb el que disposa el Reial Decret 1328/1995, de 28 de juliol

El subministrador ha de posar a disposició de la DF en el cas que aquesta ho sol·liciti, la documentació següent, que acredita el marcatge CE, segons el sistema d'avaluació de conformitat aplicable, d'acord amb el que disposa l'apartat 7.2.1 del CTE:
- Productes per a usos subjectes a reglamentacions sobre reacció al foc de Prestacio o Caracteristica: Reacció al foc. Productes que satisfan la Decisió de la Comissió 96/603/CE modificada,
- Productes per a usos no subjectes a reglamentacions sobre reacció al foc:
- Sistema 4: Declaració de Prestacions
- Productes per a usos subjectes a reglamentacions sobre reacció al foc de Prestacio o Caracteristica: Reacció al foc:
- Sistema 3: Declaració de Prestacions

OPERACIONS DE CONTROL:
El control de recepció de material verificarà que les característiques dels materials són coincidents amb l'establert en la DT. Aquest control ha de complir l'especificat en l'apartat 7.2 del CTE.
Control de documentació: documents d'origen (full de subministrament i etiquetat), certificat de garantia del fabricant, en el seu cas, (signat per persona física) i els documents de conformitat o autoritzacions administratives exigides, inclòs la documentació corresponent al marcatge CE quan sigui pertinent.
Control mitjançant distintius de qualitat i avaluacions d'idoneïtat: En el cas que el fabricant disposi de marques de qualitat, ha d'aportar-ne la documentació corresponent.
Control de recepció mitjançant assaigs: Si el material disposa d'una marca legalment reconeguda a un país de la CEE (Marcatge CE, AENOR, etc.) es podrà prescindir dels assaigs de control de recepció de les característiques del material garantides per la marca; i la DF sol·licitarà en aquest cas, els resultats dels assaigs corresponents al subministrament rebut. En qualsevol cas, la DF podrà sol·licitar assaigs de control de recepció si ho creu convenient.
Inspecció visual del material a la seva recepció, en referència a l'aspecte i característiques geomètriques.
En el cas que es realitzi el control mitjançant assaigs, s'ha de fer les comprovacions següents:
- Abans de començar l'obra, si varia el subministrament, i per cada tipus diferent que arribi a l'obra, es demanaran al contractista els certificats del fabricant que garanteixin el compliment del plec de condicions tècniques, incloent els resultats dels assaigs següents, realitzats per un laboratori acreditat:
- Gruix del recobriment
- Adherència del galvanitzat
- Rectitud dels perfils.
- Gruix de la planxa.

En cas de no presentar aquests resultats, o que la DF tingui dubtes de la seva representativitat, es realitzaran aquests assaigs sobre el material rebut, a càrrec del contractista.
CRITERIS DE PRESA DE MOSTRES:
Els controls s'han de realitzar segons les instruccions de la DF.
INTERPRETACIÓ DE RESULTATS I ACTUACIONS EN CAS D'INCOMPLIMENT:
Si en els terminis establerts al començar l'obra no es fa l'entrega dels certificats de qualitat del fabricant, s'ha de realitzar una sèrie completa d'assaigs a càrrec del Contractista.

Els resultats dels assaigs sobre totes les peces de les mostres han de complir les condicions especificades. En cas d'incompliment, s'ha de repetir l'assaig, a càrrec del contractista, sobre el doble número de mostres del mateix lot, acceptant-se aquest, quan els resultats obtinguts sobre totes les peces resultin satisfactoris.

B7 - IMPERMEABILITZACIONS I AÏLLAMENTS

B71 - LÀMINES BITUMINOSES

B712- - LÀMINA DE BETUM MODIFICAT LBM

0.- ELEMENTS QUE CONTEMPLA EL PLEC

B712-FGNY,B712-FGNM,B712-HFYQ.

1.- DEFINICIÓ I CONDICIONS DELS ELEMENTS
Làmines formades per material bituminòs amb o sense armadura, per a impermeabilització.
S'han considerat els tipus de làmines següents:
- LBM (SBS): làmines de betum modificat amb elastòmers (cautxú termoplàstic estirè-butadiè-estirè) formades por una o vàries armadures recobertes amb màstics bituminosos modificats, material antiadherent, sense protecció o amb autoprotecció (mineral o metàl·lica).
- LBM (APP): làmines de betum modificat amb plastòmers (polímer polipropilè atàctic), formades por una o vàries armadures recobertes amb màstics bituminosos modificats, material antiadherent, sense protecció o amb autoprotecció (mineral o metàl·lica).
S'han considerat els tipus d'armadures següents:
- FM: Conjunt feltre-malla de fibra de vidre i polièster
- FV: Feltre de fibra de vidre
- FP: Feltre de polièster
- PE: Film de poliolefina
- TV: Teixit de fibra de vidre
- PR: Film de polièster
- MV: Malla amb feltre de fibra de vidre
- NA: Sense armadura
CARACTERÍSTIQUES GENERALS:
En el cas de que el material s'utilitzi en obra pública, l'acord de Govern de la Generalitat de Catalunya de 9 de juny de 1998, exigeix que els materials siguin de qualitat certificada o puguin acreditar un nivell de qualitat equivalent, segons les normes aplicables als estats membres de la Unió Europea o de l'Associació Europea de Lliure Canvi.
També en aquest cas, es procurarà que els esmentats materials disposin de l'etiqueta ecològica europea, regulada en el Reglament (CE) nº 66/2010 o bé altres distintius de la Comunitat Europea.
L'armadura ha de donar resistència mecànica i/o estabilitat dimensional i servir de suport al material impermeabilitzant.
La làmina ha de tenir un aspecte uniforme i sense defectes (vores esqueixades o no rectilínies, trencaments, esquerdes, protuberàncies, clivelles, forats)
Les làmines metàl·liques d'autoprotecció han d'haver estat sotmeses a un procés de gofratge, amb la finalitat d'augmentar la resistència al lliscament del recobriment bituminós i de compensar les dilatacions que experimentin.
Les làmines amb autoprotecció metàl·lica, han de tenir la superfície exterior totalment coberta amb una làmina protectora d'aquest material, adherit al recobriment bituminós.
La làmina amb autoprotecció mineral, ha de tenir la superfície exterior coberta amb gra mineral uniformement repartit, encastat a la làmina i adherit al recobriment bituminós.
En la làmina amb autoprotecció mineral, s'ha de deixar neta de grans minerals una banda perimetral de 8 cm, com a mínim, per a possibilitar el solapament.
En la làmina amb tractament antiarrels, la cara exterior ha d'estar tractada amb un producte herbicida o repelent de les arrels.
Incompatibilitats:
- Làmines no protegides LBA, LBM, LO: No s'han de posar en contacte amb productes de base asfàltica o derivats.
- Làmines autoprotegides LBA, LBM, LO i làmines LAM: no s'han de posar en contacte amb productes de base de quitrà o derivats.
LÀMINES LBA, LO O LBM:
Ha de tenir un acabat antiadherent a la cara no protegida, per a evitar l'adherència a l'enrotllar-se.
LÀMINES PER A IMPERMEABILITZACIÓ DE COBERTES, BARRERES ANTICAPIL.LARITAT O D'ESTANQUITAT EN ESTRUCTURES ENTERRADES:
Les característiques següents han de complir amb els valors declarats pel fabricant, assajades segons la norma corresponent, dins del límit de tolerància indicat, en el seu cas:
- Defectes visibles (UNE-EN 1850-1)
- Resistència a l'impacte (UNE-EN 12691): >= valor declarat pel fabricant
- Plegabilitat a baixes temperatures (UNE-EN 1109): <= valor declarat pel fabricant
- Resistència a l'esquinçament (UNE-EN 12310-1): >= valor declarat pel fabricant
- Resistència a una càrrega estàtica (UNE-EN 12730): >= valor declarat pel fabricant
- Resistència a tracció (UNE-EN 12311-1): Tolerància declarada pel fabricant en les direccions transversal i longitudinal de la làmina
La classificació respecte a la reacció al foc (Euroclasses) s'ha de determinar d'acord amb la norma UNE-EN 13501-1.
Tolerències:
- Llargària (UNE-EN 1848-1): Tolerància declarada pel fabricant
- Amplària (UNE-EN 1848-1): Tolerància declarada pel fabricant
- Rectitut (UNE-EN 1848-1): ± 20 mm/10 m
- Massa per unitat de superfície (UNE-EN 1849-1): Tolerància declarada pel fabricant
- Gruix (UNE-EN 1849-1): Tolerància declarada pel fabricant
LÀMINES PER A IMPERMEABILITZACIÓ DE COBERTES:
Les característiques següents han de complir amb els valors declarats pel fabricant, assajades segons la norma corresponent, dins del límit de tolerància indicat, en el seu cas:
- Estanquitat a l'aigua (UNE-EN 1928 mètode A o B): Ha de complir
- Resistència a la penetració de les arrels (UNE-EN 13948): Ha de complir
- Estabilitat dimensional, en làmines amb fibres orgàniques o sintètiques (UNE-EN 1107-1): <= valor declarat pel fabricant
- Estabilitat de forma sota canvis cíclics de temperatura, en làmines amb autoprotecció metàl·lica (UNE-EN 1108): <= valor declarat pel fabricant
- Envelliment artificial, en làmines que han d'anar col·locades en la capa superior de la membrana (UNE-EN 1296):
- Làmines amb protecció lleugera superficial permanent:
- Flexibilitat a baixa temperatura (UNE-EN 1109): Tolerància declarada pel fabricant
- Resistència a la fluència a temperatura elevada (UNE-EN 1110): Tolerància declarada pel fabricant
- Làmines sense protecció superficial (UNE-EN 1296 mètode per exposició perllongada): Ha de complir
- Adhesió dels grànuls (UNE-EN 12039): ± 30% en massa de grànuls
La classificació respecte el comportament devant un foc extern s'ha de determinar d'acord amb la norma UNE-EN 13501-5.
LÀMINES ANTICAPIL.LARITAT O PER A ESTANQUITAT D'ESTRUCTURES ENTERRADES:
Les característiques següents han de complir amb els valors declarats pel fabricant, assajades segons la norma corresponent, dins del límit de tolerància indicat, en el seu cas:
- Estanquitat a l'aigua (UNE-EN 1928 mètode A o B): Ha de complir
- Assaig a 2 kPa per a làmines anticapil·laritat
- Assaig a 60 kPa per a làmines per a estanquitat d'estructures enterrades
- Durabilitat de l'estanquitat front a l'envelliment artificial (UNE-EN 1296, UNE-EN 1928): Ha de complir
- Durabilitat de l'estanquitat front a agents químics (UNE-EN 1847, UNE-EN 1928): Ha de complir
- Factor de transmissió del vapor d'aigua (UNE-EN 1931): Tolerància declarada per al valor declarat pel fabricant
2.- CONDICIONS DE SUBMINISTRAMENT I EMMAGATZEMATGE

Subministrament: Empaquetada en rotlles. Cada un ha de contenir una sola peça, o com a màxim dues. En cada partida no hi haurà més del 3% de rotlles, contenint dues peces i cap que en contingui més de dues. Els rotlles han d'anar protegits.
Emmagatzematge: Els rotlles s'han de mantenir en el seu envàs, apilats en posició horitzontal amb un màxim de quatre filades posades en el mateix sentit, a temperatura baixa i uniforme, protegits del sol, la pluja i la humitat en llocs coberts i ventilats.
Temps màxim d'emmagatzematge:
- Làmines autoadhesives: 6 mesos
- Resta de làmines: 12 mesos
3.- UNITAT I CRITERI D'AMIDAMENT
Unitat d'amidament: la indicada a la descripció de l'element
Criteri d'amidament: quantitat necessària subministrada a l'obra
4.- NORMATIVA DE COMPLIMENT OBLIGATORI
LÀMINES PER A IMPERMEABILITZACIÓ DE COBERTES:
UNE-EN 13707:2005 Láminas flexibles para la impermeabilización. Láminas bituminosas con armadura para impermeabilización de cubiertas. Definiciones y características.
LÀMINES ANTICAPIL.LARITAT O PER A ESTANQUITAT D'ESTRUCTURES ENTERRADES:
UNE-EN 13969:2005 Láminas flexibles para impermeabilización. Láminas anticapilaridad bituminosas incluyendo láminas bituminosas para la estanquidad de estructuras enterradas. Definiciones y características.
5.- CONDICIONS DE CONTROL DE RECEPCIÓ
CONDICIONS DE MARCATGE I CONTROL DE LA DOCUMENTACIÓ:
En el cas que el material declari contingut reciclat, el fabricant ha de mostrar, si se li demana, la documentació que acrediti aquest contingut.
Si el material ha de ser component del tancament exterior d'un edifici, el fabricant ha de declarar els valors de les propietats hídriques següents, d'acord amb l'especificat en l'apartat 4.1 del CTE/DB-HS_2006 1:
- Estanquitat
- Resistència a la penetració d'arrels
- Envelliment artificial per exposició prolongada a la combinació de radiació ultraviolada, altes temperatures i aigua
- Resistència a la fluència
- Estabilitat dimensional
- Envelliment tèrmic
- Flexibilitat a baixes temperatures
- Resistència a la càrrega estàtica
- Resistència a la càrrega dinàmica
- Allargament al trencament
- Resistència a la tracció
CONDICIONS DE MARCATGE I CONTROL DE LA DOCUMENTACIÓ EN LÀMINES PER A IMPERMEABILITZACIÓ DE COBERTES, BARRERES ANTICAPIL.LARITAT O D'ESTANQUITAT EN ESTRUCTURES ENTERRADES:
A cada rotlle o en la documentació que acompanya el producte, ha de figurar de forma clara i ben visible la informació següent:
- Data de fabricació
- Nom del fabricant o marca comercial
- Llargària i amplària nominals
- Gruix o massa
- Etiquetat segons el REAL DECRETO 255/2003 que regula l'envasat i etiquetatge de preparats perillosos
- Condicions d'emmagatzematge
- Marcatge CE de conformitat amb el que disposa el Reial Decret 1328/1995, de 28 de juliol. El símbol normalitzat del marcatge CE s'ha d'acompanyar de la següent informació:
- El número d'identificació de l'organisme de certificació
- El nom o la marca comercial
- L'adreça enregistrada del fabricant
- Les dues últimes xifres de l'any d'impressió del marcatge
- El número de certificat de conformitat CE o del certificat de control de producció en fàbrica
- Referència a la norma europea EN
- Descripció del producte segons el capítol 8 de la UNE-EN 13707, tipus d'armadura, tipus de recobriment
- Tipus d'acabat superficial i sistema d'instal·lació previst
- Informació de les característiques essencials segons annex ZA de l'UNE-EN
El subministrador ha de posar a disposició de la DF en el cas que aquesta ho sol·liciti, la documentació següent, que acredita el marcatge CE, segons el sistema d'avaluació de conformitat aplicable, d'acord amb el que disposa l'apartat 7.2.1 del CTE:
- Productes per a impermeabilització de cobertes:
- Sistema 2+: Declaració de Prestacions
- Productes per a comportament de la impermeabilització de cobertes subjectes a un foc extern de Nivell o Classe: productes classe F roof,
- Productes per a impermeabilització de cobertes subjectes a reacció al foc de Nivell o Classe: F:
- Sistema 4: Declaració de Prestacions
- Productes per a comportament de la impermeabilització de cobertes subjectes a un foc extern de Nivell o Classe: productes que requereixen assaig,
- Productes per a impermeabilització de cobertes subjectes a reacció al foc de Nivell o Classe: (A1, A2, B, C)**, D, E. ** Productes o materials per als quals una etapa clarament identificable en el procés de producció no suposa una millora en la classificació de reacció al foc (per exemple l'addició de retardadors d'ignició o la limitació de material orgànic):
- Sistema 3: Declaració de Prestacions
- Productes per a impermeabilització de cobertes subjectes a reacció al foc de Nivell o Classe: (A1, A2, B, C)*. * Productes o materials per als quals una etapa clarament identificable en el procés de producció suposa una millora en la classificació de reacció al foc (per exemple l'addició de retardadors d'ignició o la limitació de material orgànic):
- Sistema 1: Declaració de Prestacions
CONDICIONS DE MARCATGE I CONTROL DE LA DOCUMENTACIÓ EN LÀMINES ANTICAPIL.LARITAT O D'ESTANQUITAT D'ESTRUCTURES ENTERRADES:
A cada rotlle o en la documentació que acompanya el producte, ha de figurar de forma clara i ben visible la informació següent:
- Data de fabricació
- Nom del fabricant o marca comercial
- Llargària i amplària nominals
- Gruix o massa
- Etiquetat segons el REAL DECRETO 255/2003 que regula l'envasat i etiquetatge de preparats perillosos
- Marcatge CE de conformitat amb el que disposa el Reial Decret 1328/1995, de 28 de juliol. El símbol normalitzat del marcatge CE s'ha d'acompanyar de la següent informació:
- El número d'identificació de l'organisme de certificació
- El nom o la marca comercial
- L'adreça enregistrada del fabricant
- Les dues últimes xifres de l'any d'impressió del marcatge
- El número de certificat de conformitat CE o del certificat de control de producció en fàbrica
- Referència a la norma europea EN
- Descripció del producte segons el capítol 8 de la UNE-EN 13969, tipus d'armadura, tipus de recobriment
- Tipus d'acabat superficial i sistema d'instal·lació previst
- Informació de les característiques essencials segons annex ZA de l'UNE-EN
El subministrador ha de posar a disposició de la DF en el cas que aquesta ho sol·liciti, la documentació següent, que acredita el marcatge CE, segons el sistema d'avaluació de conformitat aplicable, d'acord amb el que disposa l'apartat 7.2.1 del CTE:
- Productes per a anticapil·laritat per a edificis, incloent estanquitat en estructures soterrades:
- Sistema 2+: Declaració de Prestacions
- Productes per a anticapil·laritat per a edificis, incloent estanquitat en estructures soterrades sotmeses a reacció al foc de Nivell o Classe: F:
- Sistema 4: Declaració de Prestacions
- Productes per a anticapil·laritat per a edificis, incloent estanquitat en estructures soterrades sotmeses a reacció al foc de Nivell o Classe: (A1, A2, B, C)**, D, E. ** Productes o materials per als quals una etapa clarament identificable en el procés de producció no suposa una millora en la classificació de reacció al foc (per exemple l'addició de retardadors d'ignició o la limitació de material orgànic):
- Sistema 3: Declaració de Prestacions
- Productes per a anticapil·laritat per a edificis, incloent estanquitat en estructures soterrades sotmeses a reacció al foc de Nivell o Classe: (A1, A2, B, C)*. * Productes o materials per als quals una etapa clarament identificable en el procés de producció suposa una millora en la classificació de reacció al foc (per exemple l'addició de retardadors d'ignició o la limitació de material orgànic):

- Sistema 1: Declaració de Prestacions
OPERACIONS DE CONTROL EN LÀMINES BITUMINOSES NO PROTEGIDES O AMB AUTOPROTECCIÓ MINERAL:
Els punts de control més destacables són els següents:
Inspecció visual del material en cada subministrament.
El control de recepció de material verificarà que les característiques dels materials són coincidents amb l'establert en la DT. Aquest control ha de complir l'especificat en l'apartat 7.2 del CTE.
Control de documentació: documents d'origen (full de subministrament i etiquetat), certificat de garantia del fabricant, en el seu cas, (signat per persona física) i els documents de conformitat o autoritzacions administratives exigides, inclòs la documentació corresponent al marcatge CE quan sigui pertinent.
Control mitjançant distintius de qualitat i avaluacions d'idoneïtat: En el cas que el fabricant disposi de marques de qualitat, ha d'aportar-ne la documentació corresponent.
- Control de recepció mitjançant assaigs: El fabricant dels perfils ha de tenir concedida la Marca AENOR, d'acord amb l'UNE 36530, o en el seu defecte ha de presentar el resultat positiu dels assaigs establerts per aquesta norma, realitzats per un laboratori autoritzat, independent del fabricant.
A la recepció dels productes es comprovarà:
- Correspondència als especificats en el plec de condicions i el projecte
- Que disposen de la documentació certificacions exigides
- Que es corresponen amb les propietats demandades
- Que han estat assajats amb la freqüència establerta
- Cada vegada que canviï el subministrador, i al menys en una ocasió al llarg de l'obra per a cada tipus de membrana, es demanaran al contractista els certificats del fabricant que garanteixin el compliment del plec de condicions tècniques, incloent els resultats dels assaigs següents, realitzats per un laboratori acreditat:
- Capacitat d'esser plegat: UNE 104281-6-4
- Absorció d'aigua en massa: UNE 104281-6-11
- Resistència a la calor: UNE 104281-6-3
- Estabilitat dimensional després de 2h a 80°C: UNE 104281-6-7
- Apreciació de la durabilitat: UNE 104281-6-16
- Resistència a la tracció i allargament de trencament UNE-EN 12311-1
(en làmines bituminoses no protegides:)
- Massa: UNE EN 1849-1
(en làmines bituminoses amb autoprotecció mineral:)
- Fluència: UNE 104281-6-3
- Punt de reblaniment: UNE 104281-1-3
En cas de no presentar aquests resultats, o que la DF tingui dubtes de la seva representativitat, es realitzaran aquests assaigs sobre el material rebut, a càrrec del contractista.
- Determinació sobre un 10% dels rotllos rebuts en cada subministrament de les característiques geomètriques d'amplària i gruix (UNE-EN 1849-1 en làmines bituminoses amb autoprotecció mineral)
OPERACIONS DE CONTROL EN BARRERES DE VAPOR/ESTANQUITAT AMB LÀMINES BITUMINOSES:
En el cas de que el material s'utilitzi en obra pública, l'acord de Govern de la Generalitat de Catalunya de 9 de juny de 1998, exigeix que els materials siguin de qualitat certificada o puguin acreditar un nivell de qualitat equivalent, segons les normes aplicables als estats membres de la Unió Europea o de l'Associació Europea de Lliure Canvi.
També en aquest cas, es procurarà que els esmentats materials disposin de l'etiqueta ecològica europea, regulada en el Reglament (CE) nº 66/2010 o bé altres distintius de la Comunitat Europea.
CRITERIS DE PRESA DE MOSTRES EN LÀMINES BITUMINOSES NO PROTEGIDES O AMB AUTOPROTECCIÓ MINERAL:
Els controls s'han de fer segons les indicacions de la DF.
La presa de mostres del material es realitzarà d'acord amb l'UNE-EN 13416.
INTERPRETACIÓ DELS RESULTATS I ACTUACIONS EN CAS D'INCOMPLIMENT EN LÀMINES BITUMINOSES NO PROTEGIDES O AMB AUTOPROTECCIÓ MINERAL:
No s'admetran les membranes que no es presentin en bon estat, degudament etiquetades i acompanyades amb el corresponent certificat de qualitat del fabricant on es garanteixin les condicions exigides.
Els resultats dels assaigs d'identificació compliran les condicions del plec. En cas d'incompliment en una comprovació, es repetirà l'assaig sobre dues mostres més del mateix lot, acceptant-ne el conjunt, quan aquests resultin satisfactoris.
En cas de disconformitat d'un control geomètric o de pes, es rebutjarà la peça assajada i s'incrementarà el control, en primer lloc, fins al 20% de les peces, i en cas de seguir observant deficiències, fins al 100% del subministrament.

B7 - IMPERMEABILITZACIONS I AÏLLAMENTS

B75 - PASTES I MORTERS PER A IMPERMEABILITZACIONS

B754- - PASTA ELASTOMÈRICA

0.- ELEMENTS QUE CONTEMPLA EL PLEC

B754-1KOM.

1.- DEFINICIÓ I CONDICIONS DELS ELEMENTS
Producte semifluid per a la formació de revestiments flexibles, apte per a ser aplicat amb brotxa, rodet o per polvorització.
S'han considerat els tipus següents:
- Polímer en dispersió aquosa
POLÍMER:
Característiques de la pel·lícula líquida:
- Amb l'envàs ple i acabat d'obrir, ha de quedar homogeni mitjançant agitació d'una espàtula apropiada i no ha de tenir coàguls, pells, ni dipòsits durs.
- Densitat relativa a 23°C ± 2°C (UNE 53346): 1,1 1,5 kg/dm3
- Matèria fixa a 105°C (UNE 48087): >= 50% en pes
- Temps d'assecatge a 23°C ± 2°C i 50% ± 5% HR (UNE 48086):
- Al tacte: < 3 h
- Totalment sec: < 24 h
Característiques de la pel·lícula seca:
- Resistència a la tracció (UNE 53165): >= 1,0 MPa
- Allargament en el trencament (UNE 53165): >= 250%
- Doblegat a 5°C (UNE 53358): Sense esquerdes
- Resistència a la percussió (UNE 53358): >= 200 mm
- Envelliment accelerat a 70°C, 1000h, pèrdua d'allargament (UNE 53104): <= 40%
- Envelliment tèrmic (UNE 53358):
- Pèrdua de massa: <= 10%
- Pèrdua d'allargament: <= 35%
- Resistència als productes químics (UNE 53358): Ha de Complir
- Resistència als microorganismes (UNE 53358): Ha de Complir
2.- CONDICIONS DE SUBMINISTRAMENT I EMMAGATZEMATGE
Subministrament: En envàs hermètic.
Ha de portar impreses les dades següents:
- Identificació del producte
- Pes net o volum del producte
- Data de caducitat

- Instruccions d'ús
- Limitacions de temperatura
- Toxicitat i inflamabilitat
POLÍMER:
Emmagatzematge: en envàs tancat hermèticament, protegit de la humitat, de les gelades i de la radiació solar directe, a una temperatura no superior a 5°C.
Temps màxim d'emmagatzematge: 1 any
3.- UNITAT I CRITERI D'AMIDAMENT
Unitat d'amidament: la indicada a la descripció de l'element
Criteri d'amidament: quantitat necessària subministrada a l'obra
4.- NORMATIVA DE COMPLIMENT OBLIGATORI
POLÍMER:
* UNE 53413:1987 Plásticos. Revestimientos flexibles a base de polímeros en dispersión acuosa, sin armadura, para impermeabilizaciones "in situ" en la edificación. Características y métodos de ensayo.

B7 - IMPERMEABILITZACIONS I AÏLLAMENTS

B76 - LÀMINES ELASTOMÈRIQUES

B761- - LÀMINA D'ETILÈ PROPILÈ DIÈ (EPDM)

0.- ELEMENTS QUE CONTEMPLA EL PLEC

B761-0RPB.

1.- DEFINICIÓ I CONDICIONS DELS ELEMENTS
Làmines d'elastòmers i làmines de polietilè clorat.
S'han considerat els tipus següents:
- Làmina de monòmer d'etilè, propilè, diè (EPDM) d'1 mm a 2,3 mm de gruix, resistent a la intempèrie
CARACTERÍSTIQUES GENERALS:
La làmina estesa ha de tenir un aspecte uniforme i sense defectes. Les vores han de ser rectes.
Ha de ser impermeable a l'aigua.
Incompatibilitats: No s'ha de posar en contacte amb derivats del petroli ni amb altres productes que continguin dissolvents.
LÀMINES PER A IMPERMEABILITZACIÓ DE COBERTES:
Les característiques següents han de complir amb els valors declarats pel fabricant, assajades segons la norma corresponent, dins del límit de tolerància indicat, en el seu cas:
- Defectes visibles (UNE-EN 1850-2)
- Estanquitat a l'aigua (UNE-EN 1928 mètode B): Ha de complir
- Resistència dels cavalcaments (UNE-EN 12316-2): >= valor declarat pel fabricant
- Factor de transmissió del vapor d'aigua (UNE-EN 1931): ± 30%
- Resistència a l'esquinçament (UNE-EN 12310-2): >= valor declarat pel fabricant per les direccions transversal i longitudinal de la làmina
- Doblegat a baixa temperatura (UNE-EN 495-5): <= temperatura de doblegat en fred declarada pel fabricant
- Resistència a la tracció (UNE-EN 12311-2): >= valor declarat pel fabricant
- Resistència a l'impacte (UNE-EN 12691): >= valor declarat pel fabricant
- Resistència a una càrrega estàtica (UNE-EN 12730): >= valor declarat pel fabricant
- Resistència a la penetració de les arrels (UNE-EN 13948): Ha de complir
- Durabilitat (UNE-EN 1297): Ha de complir
La classificació respecte a la reacció al foc (Euroclasses) s'ha de determinar d'acord amb la norma UNE-EN 13501-1.
La classificació respecte el comportament devant un foc extern s'ha de determinar d'acord amb la norma UNE-EN 13501-5.
Tolerències:
- Gruix efectiu (làmina sense considerar el reforç) (UNE-EN 1849-2): - 5%; + 10%
- Llargària (UNE-EN 1848-2): - 0%; + 5%
- Amplària (UNE-EN 1848-2): - 0,5%; + 1%
- Rectitut (UNE-EN 1848-2): ± 50 mm
- Planor (UNE-EN 1848-2): ± 10 mm
Les característiques anteriors s'han de determinar segons la norma UNE-EN 13956.
LÀMINES ANTICAPIL.LARITAT O PER A ESTANQUITAT D'ESTRUCTURES ENTERRADES:
Les característiques següents han de complir amb els valors declarats pel fabricant, assajades segons la norma corresponent, dins del límit de tolerància indicat, en el seu cas:
- Defectes visibles (UNE-EN 1850-2)
- Estanquitat a l'aigua (UNE-EN 1928 mètode A o B): Ha de complir
- Assaig a 2 kPa per a làmines anticapil·laritat
- Assaig a 60 kPa per a làmines per a estanquitat d'estructures enterrades
- Resistència a l'impacte (UNE-EN 12691): >= valor declarat pel fabricant
- Durabilitat (UNE-EN 1296): Ha de complir
- Compatibilitat amb el betum (UNE-EN 1548): Ha de complir
- Resistència a l'esquinçament (UNE-EN 12310-1): >= valor declarat pel fabricant
- Resistència dels cavalcaments (UNE-EN 12317-2): >= valor declarat pel fabricant
- Factor de transmissió del vapor d'aigua (UNE-EN 1931): Tolerància declarada per al valor declarat pel fabricant
- Resistència a la càrrega estàtica (UNE-EN 12730 mètode B): >= valor declarat pel fabricant
- Resistència a tracció:
- Làmines sense armadura (UNE-EN 12311-2): >= valor declarat pel fabricant per a les direccions longitudinal i transversal de la làmina
- Làmines amb armadura (UNE-EN 13859-1): >= valor declarat pel fabricant per a les direccions longitudinal i transversal de la làmina
Resistència a la deformació sota càrrega (UNE-EN 13967): <= valor declarat pel fabricant
La classificació respecte a la reacció al foc (Euroclasses) s'ha de determinar d'acord amb la norma UNE-EN ISO 11925-2.
Tolerències:
- Llargària (UNE-EN 1848-2): Tolerància declarada pel fabricant
- Amplària (UNE-EN 1848-2): Tolerància declarada pel fabricant
- Rectitut (UNE-EN 1848-2): ± 75 mm/10 m
- Gruix (UNE-EN 1849-2): Tolerància declarada pel fabricant
- Massa per unitat de superfície (UNE-EN 1849-2): Tolerància declarada pel fabricant
LÀMINES PER A BARRERES GEOSINTÈTIQUES:
Els requisits de les làmines s'han considerat en funció dels usos següents:
- Membranes d'impermeabilització en túnels i obres subterrànies (UNE-EN 13491)
- Abocadors per a residus líquids (UNE-EN 13492)
- Recintes d'emmagatzematge i abocadors de residus sòlids (UNE-EN 13493)
- Làmines per a la construcció d'embassaments i preses (UNE-EN 13361)
Les característiques següents han de complir amb els valors declarats pel fabricant, assajades segons la norma corresponent, dins del límit de tolerància indicat, en el seu cas:
- Característiques essencials:
- Permeabilitat a l'aigua (estanquitat als líquids) (UNE-EN 14150)
- Resistència a la tracció (ISO/R 527-66)
- Punxonament estàtic (UNE-EN ISO 12236)
- Durabilitat:

- Oxidació (UNE-EN 14575)
- Fissuració sota tensió en un medi ambient actiu (ASTM D 5397-99)
- Característiques complementàries:
- Resistència a l'esquinçament (ISO 34)
- Plegabilitat a baixes temperatures (UNE-EN 495-5)
- Resistència a la penetració d'arrels (EN 14416)
- Característiques complementàries per a condicions d'ús específiques:
- Gruix (UNE-EN 1849-2)
- Massa per unitat de superfície (UNE-EN 1849-2)
- Allargament (ISO/R 527-66)
- Dilatació tèrmica (ASTM D 696-91)
- Característiques complementàries per a ús en membranes d'impermeabilització en túnels i obres subterrànies:
- Durabilitat:
- Envelliment a la intempèrie (UNE-EN 12224)
- Microorganismes (UNE-EN 12225)
- Resistència química (UNE-EN 14414)
- Característiques complementaries per a condicions d'ús específiques en làmines d'impermeabilització en túnels i obres subterrànies:
- Reacció al foc
Característiques essencials en làmines per a abocadors per a residus líquids o sòlids:
- Permeabilitat als gasos (ASTM D 1434)
Característiques essencials en làmines per a abocadors per a residus líquids o sòlids, o per embassaments i preses:
- Durabilitat:
- Envelliment a la intempèrie (UNE-EN 12224)
- Característiques complementàries en làmines per a abocadors per a residus líquids o sòlids, o per embassaments i preses:
- Fricció, cisallament directe (EN ISO 12957-1)
- Fricció pla inclinat (EN ISO 12957-2)
- Característiques complementaries per a condicions d'ús específiques en làmines per a abocadors de residus líquids o sòlids:
- Durabilitat:
- Resistència química (UNE-EN 14414)
- Característiques complementaries per a condicions d'ús específiques en làmines per a abocadors de residus líquids o sòlids o per embassaments i preses:
- Durabilitat:
- Microorganismes (UNE-EN 12225)
- Lixiviació (sol.lubilitat en aigua) (UNE-EN 14415)
2.- CONDICIONS DE SUBMINISTRAMENT I EMMAGATZEMATGE
Subministrament: Làmines d'una peça, sense unions, embalades en rotlles.
Emmagatzematge: Els rotlles s'han de mantenir en el seu envàs, apilats en posició horitzontal amb un màxim de 3 filades posades en la mateixa direcció, entre 5°C i 35°C, en llocs protegits del sol, la pluja i la humitat.
3.- UNITAT I CRITERI D'AMIDAMENT
Unitat d'amidament: la indicada a la descripció de l'element
Criteri d'amidament: quantitat necessària subministrada a l'obra
4.- NORMATIVA DE COMPLIMENT OBLIGATORI
LÀMINES PER A IMPERMEABILITZACIÓ DE COBERTES:
UNE-EN 13956:2006 Láminas flexibles para impermeabilización. Láminas plásticas y de caucho para impermeabilización de cubiertas. Definiciones y características.
LÀMINES ANTICAPIL.LARITAT O PER A ESTANQUITAT D'ESTRUCTURES ENTERRADES:
UNE-EN 13967:2006 Láminas flexibles para impermeabilización. Láminas anticapilaridad plásticas y de caucho, incluidas las láminas plásticas y de caucho que se utilizan para la estanquidad de estructuras enterradas. Definiciones y características.
LÀMINES PER A BARRERES GEOSINTÈTIQUES:
UNE-EN 13491:2005 Barreras geosintéticas. Requisitos para su utilización como membranas de impermeabilización frente a fluidos en la construcción de túneles y obras subterráneas.
UNE-EN 13492:2006 Barreras geosintéticas. Requisitos para su utilización en la construcción de vertederos para residuos líquidos, estaciones de transferencia o recintos de confinamiento secundario.
UNE-EN 13493:2006 Barreras geosintéticas. Requisitos para su utilización en la construcción de obras de almacenamiento y vertederos de residuos sólidos.
UNE-EN 13361:2005 Barreras geosintéticas. Requisitos para su utilización en la construcción de embalses y presas.
5.- CONDICIONS DE CONTROL DE RECEPCIÓ
CONDICIONS DE MARCATGE I CONTROL DE LA DOCUMENTACIÓ:
- Estanquitat
- Resistència a la penetració d'arrels
- Envelliment artificial per exposició prolongada a la combinació de radiació ultraviolada, altes temperatures i aigua
- Resistència a la fluència
- Estabilitat dimensional
- Envelliment tèrmic
- Flexibilitat a baixes temperatures
- Resistència a la càrrega estàtica
- Resistència a la càrrega dinàmica
- Allargament al trencament
- Resistència a la tracció
Si el material ha de ser component del tancament exterior d'un edifici, el fabricant ha de declarar els valors de les propietats hídriques següents, d'acord amb l'especificat en l'apartat 4.1 del CTE/DB-HS_2006 1:
CONDICIONS DE MARCATGE I CONTROL DE LA DOCUMENTACIÓ EN LÀMINES PER A IMPERMEABILITZACIÓ DE COBERTES:
A cada rotlle o en la documentació que acompanya el producte, ha de figurar de forma clara i ben visible la informació següent:
- Nom del fabricant o marca comercial
- Data de fabricació
- Identificació del producte
- Llargària i amplària nominals
- Gruix o massa
- Etiquetat segons el REAL DECRETO 255/2003 que regula l'envasat i etiquetatge de preparats perillosos
- Marcatge CE de conformitat amb el que disposa el Reial Decret 1328/1995, de 28 de juliol. El símbol normalitzat del marcatge CE s'ha d'acompanyar de la següent informació:
- El número d'identificació de l'organisme de certificació del Control de producció en fàbrica
- El nom o la marca comercial
- L'adreça enregistrada del fabricant
- Les dues últimes xifres de l'any d'impressió del marcatge
- El número de certificat de conformitat CE o del certificat de control de producció en fàbrica
- Referència a la norma europea EN
- Descripció del producte: material base, armadura, acabat superficial i ús previst
- Informació sobre les característiques essencials
El subministrador ha de posar a disposició de la DF en el cas que aquesta ho sol·liciti, la documentació següent, que acredita el marcatge CE, segons el sistema d'avaluació de conformitat aplicable, d'acord amb el que disposa l'apartat 7.2.1 del CTE:
- Productes per a impermeabilització de cobertes:
- Sistema 2+: Declaració de Prestacions
- Productes per a impermeabilització de cobertes subjectes al comportament al foc exterior de Nivell o Classe: productes classe F roof,
- Productes per a impermeabilització de cobertes subjectes a reacció al foc de Nivell o Classe: F:
- Sistema 4: Declaració de Prestacions
- Productes per a impermeabilització de cobertes subjectes al comportament al foc exterior de Nivell o Classe: productes que requereixen assaig,
- Productes per a impermeabilització de cobertes subjectes a reacció al foc de Nivell o Classe: (A1, A2, B, C)**, D, E. ** Productes o materials per als quals una etapa clarament identificable en el procés de producció no suposa una millora en la classificació de reacció al foc (per exemple l'addició de retardadors d'ignició o la limitació de material orgànic):
- Sistema 3: Declaració de Prestacions
- Productes per a impermeabilització de cobertes subjectes a reacció al foc de Nivell o Classe: (A1, A2, B, C)*. * Productes o materials per

als quals una etapa clarament identificable en el procés de producció suposa una millora en la classificació de reacció al foc (per exemple l'addició de retardadors d'ignició o la limitació de material orgànic):
- Sistema 1: Declaració de Prestacions
CONDICIONS DE MARCATGE I CONTROL DE LA DOCUMENTACIÓ EN LÀMINES ANTICAPIL.LARITAT O D'ESTANQUITAT D'ESTRUCTURES ENTERRADES:
A cada rotlle o en la documentació que acompanya el producte, ha de figurar de forma clara i ben visible la informació següent:
- Nom del fabricant o marca comercial
- Data de fabricació
- Llargària i amplària nominals
- Gruix o massa
- Etiquetat segons el REAL DECRETO 255/2003 que regula l'envasat i etiquetatge de preparats perillosos
- Tipus de producte segons la norma UNE-EN 13967
- Marcatge CE de conformitat amb el que disposa el Reial Decret 1328/1995, de 28 de juliol. El símbol normalitzat del marcatge CE s'ha d'acompanyar de la següent informació:
- El número d'identificació de l'organisme de certificació
- El nom o la marca comercial
- L'adreça enregistrada del fabricant
- Les dues últimes xifres de l'any d'impressió del marcatge
- El número de certificat de conformitat CE o del certificat de control de producció en fàbrica
- Referència a la norma europea EN
- Descripció del producte segons el capítol 8 de la UNE-EN 13967
- Sistema d'instal·lació previst
- Informació de les característiques essencials segons annex ZA de l'UNE-EN
El subministrador ha de posar a disposició de la DF en el cas que aquesta ho sol·liciti, la documentació següent, que acredita el marcatge CE, segons el sistema d'avaluació de conformitat aplicable, d'acord amb el que disposa l'apartat 7.2.1 del CTE:
- Productes per a anticapil·laritat per a edificis, incloent estanquitat en estructures soterrades:
- Sistema 2+: Declaració de Prestacions
- Productes per a anticapil·laritat per a edificis, incloent estanquitat en estructures soterrades sotmeses a reacció al foc de Nivell o Classe: F:
- Sistema 4: Declaració de Prestacions
- Productes per a anticapil·laritat per a edificis, incloent estanquitat en estructures soterrades sotmeses a reacció al foc de Nivell o Classe: (A1, A2, B, C)**, D, E. ** Productes o materials per als quals una etapa clarament identificable en el procés de producció no suposa una millora en la classificació de reacció al foc (per exemple l'addició de retardadors d'ignició o la limitació de material orgànic):
- Sistema 3: Declaració de Prestacions
- Productes per a anticapil·laritat per a edificis, incloent estanquitat en estructures soterrades sotmeses a reacció al foc de Nivell o Classe: (A1, A2, B, C)*. * Productes o materials per als quals una etapa clarament identificable en el procés de producció suposa una millora en la classificació de reacció al foc (per exemple l'addició de retardadors d'ignició o la limitació de material orgànic):
- Sistema 1: Declaració de Prestacions
CONDICIONS DE MARCATGE I CONTROL DE LA DOCUMENTACIÓ EN LÀMINES PER A BARRERES GEOSINTÈTIQUES:
A l'embalatge o a l'albarà de lliurament han de constar-hi les dades següents:
- Nom del fabricant o marca comercial
- Identificació del producte
- Dimensions
- Massa nominal per unitat de superfície (g/m2)
- Tipus de polímer principal
- Classificació del producte segons ISO 10318
- Marcatge CE de conformitat amb el que disposa el Reial Decret 1328/1995, de 28 de juliol. El símbol normalitzat del marcatge CE s'ha d'acompanyar de la següent informació:
- El número d'identificació de l'organisme de certificació del Control de producció en fàbrica
- El nom o la marca comercial
- L'adreça enregistrada del fabricant
- Les dues últimes xifres de l'any d'impressió del marcatge
- El número de certificat de conformitat CE o del certificat de control de producció en fàbrica
- Referència a la norma europea EN
- Informació de les característiques essencials segons annex ZA de l'UNE-EN
El subministrador ha de posar a disposició de la DF en el cas que aquesta ho sol·liciti, la documentació següent, que acredita el marcatge CE, segons el sistema d'avaluació de conformitat aplicable, d'acord amb el que disposa l'apartat 7.2.1 del CTE:
- Sistema 2+: Declaració de prestacions

B7 - IMPERMEABILITZACIONS I AÏLLAMENTS

B77 - LÀMINES DE POLIETILÈ, POLIPROPILÈ I POLIOLEFINES

B775- - VEL DE POLIETILÈ

0.- ELEMENTS QUE CONTEMPLA EL PLEC

B775-0KR4.

1.- DEFINICIÓ I CONDICIONS DELS ELEMENTS
Làmina plàstica flexible per a impermeabilització.
S'han considerat els tipus següents:
- Vel de polietilè
CARACTERÍSTIQUES GENERALS:
La làmina ha de ser homogènia.
La làmina estesa ha de tenir un aspecte uniforme i sense defectes. Les vores han de ser rectes.
Ha de ser estanca a l'aigua.
LÀMINES PER A IMPERMEABILITZACIÓ DE COBERTES:
Les característiques següents han de complir amb els valors declarats pel fabricant, assajades segons la norma corresponent, dins del límit de tolerància indicat, en el seu cas:
- Defectes visibles (UNE-EN 1850-2)
- Estanquitat a l'aigua (UNE-EN 1928 mètode B): Ha de complir
- Resistència dels cavalcaments (UNE-EN 12316-2): >= valor declarat pel fabricant
- Factor de transmissió del vapor d'aigua (UNE-EN 1931): ± 30%
- Resistència a l'esquinçament (UNE-EN 12310-2): >= valor declarat pel fabricant per les direccions transversal i longitudinal de la làmina
- Doblegat a baixa temperatura (UNE-EN 495-5): <= temperatura de doblegat en fred declarada pel fabricant
- Resistència a la tracció (UNE-EN 12311-2): >= valor declarat pel fabricant
- Resistència a l'impacte (UNE-EN 12691): >= valor declarat pel fabricant
- Resistència a una càrrega estàtica (UNE-EN 12730): >= valor declarat pel fabricant
- Resistència a la penetració de les arrels (UNE-EN 13948): Ha de complir
- Durabilitat (UNE-EN 1297): Ha de complir
La classificació respecte a la reacció al foc (Euroclasses) s'ha de determinar d'acord amb la norma UNE-EN 13501-1.
La classificació respecte el comportament devant un foc extern s'ha de determinar d'acord amb la norma UNE-EN 13501-5.
Tolerències:
- Gruix efectiu (làmina sense considerar el reforç) (UNE-EN 1849-2): - 5%; + 10%

- Llargària (UNE-EN 1848-2): - 0%; + 5%
- Amplària (UNE-EN 1848-2): - 0,5%; + 1%
- Rectitut (UNE-EN 1848-2): ± 50 mm
- Planor (UNE-EN 1848-2): ± 10 mm

Les característiques anteriors s'han de determinar segons la norma UNE-EN 13956.
LÀMINES PER A BARRERA DE VAPOR:
Les característiques següents han de complir amb els valors declarats pel fabricant, assajades segons la norma corresponent, dins del límit de tolerància indicat, en el seu cas:
- Defectes visibles (UNE-EN 1850-2)
- Estanquitat a l'aigua (UNE-EN 1928 mètode A): Ha de complir
- Resistència a l'impacte (UNE-EN 12691): >= valor declarat pel fabricant
- Durabilitat (UNE-EN 1296): Ha de complir
- Resistència a l'esquinçament (UNE-EN 12310-1): >= valor declarat pel fabricant
- Resistència dels cavalcaments (UNE-EN 12317-2): >= valor declarat pel fabricant
- Factor de transmissió del vapor d'aigua (UNE-EN 1931): Tolerància declarada per al valor declarat pel fabricant
- Resistència a tracció:
- Làmines sense armadura (UNE-EN 12311-2): >= valor declarat pel fabricant per a les direccions longitudinal i transversal de la làmina
- Làmines amb armadura (UNE-EN 13859-1): >= valor declarat pel fabricant per a les direccions longitudinal i transversal de la làmina

La classificació respecte a la reacció al foc (Euroclasses) s'ha de determinar d'acord amb la norma UNE-EN 13501-1.
Tolerències:
- Llargària (UNE-EN 1848-2): Tolerància declarada pel fabricant
- Amplària (UNE-EN 1848-2): Tolerància declarada pel fabricant
- Rectitut (UNE-EN 1848-2): ± 75 mm/10 m
- Gruix (UNE-EN 1849-2): Tolerància declarada pel fabricant
- Massa per unitat de superfície (UNE-EN 1849-2): Tolerància declarada pel fabricant

Les característiques anteriors s'han de determinar segons la norma UNE-EN 13984.
2.- CONDICIONS DE SUBMINISTRAMENT I EMMAGATZEMATGE
Subministrament: Embalades en rotlles, sense unions.
Emmagatzematge: Els rotlles s'han de mantenir en el seu envàs, apilats en posició horitzontal amb un màxim de 5 filades posades en la mateixa direcció, entre 5°C i 35°C, en llocs protegits del sol, la pluja i la humitat.
3.- UNITAT I CRITERI D'AMIDAMENT
Unitat d'amidament: la indicada a la descripció de l'element
Criteri d'amidament: quantitat necessària subministrada a l'obra
4.- NORMATIVA DE COMPLIMENT OBLIGATORI
LÀMINES PER A IMPERMEABILITZACIÓ DE COBERTES:
UNE-EN 13956:2006 Láminas flexibles para impermeabilización. Láminas plásticas y de caucho para impermeabilización de cubiertas. Definiciones y características.
LÀMINES PER A BARRERA DE VAPOR:
UNE-EN 13984:2005 Láminas flexibles para impermeabilización. Láminas plásticas y de caucho para el control del vapor. Definiciones y características.
5.- CONDICIONS DE CONTROL DE RECEPCIÓ
CONDICIONS DE MARCATGE I CONTROL DE LA DOCUMENTACIÓ:
CONDICIONS DE MARCATGE I CONTROL DE LA DOCUMENTACIÓ EN LÀMINES PER A IMPERMEABILITZACIÓ DE COBERTES:
A cada rotlle o en la documentació que acompanya el producte, ha de figurar de forma clara i ben visible la informació següent:
- Nom del fabricant o marca comercial
- Data de fabricació
- Identificació del producte
- Llargària i amplària nominals
- Gruix o massa
- Etiquetat segons el REAL DECRETO 255/2003 que regula l'envasat i etiquetatge de preparats perillosos
- Marcatge CE de conformitat amb el que disposa el Reial Decret 1328/1995, de 28 de juliol. El símbol normalitzat del marcatge CE s'ha d'acompanyar de la següent informació:
- El número d'identificació de l'organisme de certificació del Control de producció en fàbrica
- El nom o la marca comercial
- L'adreça enregistrada del fabricant
- Les dues últimes xifres de l'any d'impressió del marcatge
- El número de certificat de conformitat CE o del certificat de control de producció en fàbrica
- Referència a la norma europea EN
- Descripció del producte: material base, armadura, acabat superficial i ús previst
- Informació sobre les característiques essencials

Si el material ha de ser component del tancament exterior d'un edifici, el fabricant ha de declarar els valors de les propietats hídriques següents, d'acord amb l'especificat en l'apartat 4.1 del CTE/DB-HS_2006 1:
- Estanquitat
- Resistència a la penetració d'arrels
- Envelliment artificial per exposició prolongada a la combinació de radiació ultraviolada, altes temperatures i aigua
- Resistència a la fluència
- Estabilitat dimensional
- Envelliment tèrmic
- Flexibilitat a baixes temperatures
- Resistència a la càrrega estàtica
- Resistència a la càrrega dinàmica
- Allargament al trencament
- Resistència a la tracció

El subministrador ha de posar a disposició de la DF en el cas que aquesta ho sol·liciti, la documentació següent, que acredita el marcatge CE, segons el sistema d'avaluació de conformitat aplicable, d'acord amb el que disposa l'apartat 7.2.1 del CTE:
- Productes per a impermeabilització de cobertes:
- Sistema 2+: Declaració de Prestacions
- Productes per a impermeabilització de cobertes subjectes al comportament al foc exterior de Nivell o Classe: productes classe F roof,
- Productes per a impermeabilització de cobertes subjectes a reacció al foc de Nivell o Classe: F:
- Sistema 4: Declaració de Prestacions
- Productes per a impermeabilització de cobertes subjectes al comportament al foc exterior de Nivell o Classe: productes que requereixen assaig,
- Productes per a impermeabilització de cobertes subjectes a reacció al foc de Nivell o Classe: (A1, A2, B, C)**, D, E. ** Productes o materials per als quals una etapa clarament identificable en el procés de producció no suposa una millora en la classificació de reacció al foc (per exemple l'addició de retardadors d'ignició o la limitació de material orgànic):
- Sistema 3: Declaració de Prestacions
- Productes per a impermeabilització de cobertes subjectes a reacció al foc de Nivell o Classe: (A1, A2, B, C)*. * Productes o materials per als quals una etapa clarament identificable en el procés de producció suposa una millora en la classificació de reacció al foc (per exemple l'addició de retardadors d'ignició o la limitació de material orgànic):
- Sistema 1: Declaració de Prestacions

CONDICIONS DE MARCATGE I CONTROL DE LA DOCUMENTACIÓ EN LÀMINES PER A BARRERES DE VAPOR:
A cada rotlle o en la documentació que acompanya el producte, ha de figurar de forma clara i ben visible la informació següent:
- Data de fabricació
- Nom del fabricant o marca comercial
- Llargària i amplària nominals
- Gruix o massa
- Etiquetat segons el REAL DECRETO 255/2003 que regula l'envasat i etiquetatge de preparats perillosos
- Tipus de producte segons la norma UNE-EN 13984
- Marcatge CE de conformitat amb el que disposa el Reial Decret 1328/1995, de 28 de juliol. El símbol normalitzat del marcatge CE s'ha d'acompanyar de la següent informació:
- El número d'identificació de l'organisme de certificació del producte (només per al sistema 1)
- El nom o la marca comercial
- L'adreça enregistrada del fabricant

- Les dues últimes xifres de l'any d'impressió del marcatge
- El número de certificació del producte (només per al sistema 1)
- Referència a la norma europea EN
- Descripció del producte segons el capítol 8 de la UNE-EN 13984
- Sistema d'instal·lació previst
- Informació de les característiques essencials segons annex ZA de l'UNE-EN

Si el material ha de ser component del tancament exterior d'un edifici, el fabricant ha de declarar els valors de les propietats hídriques següents, d'acord amb l'especificat en l'apartat 4.1 del CTE/DB-HS_2006 1:
- Resistència al pas del vapor d'aigua (MNs/g) o (m2hPa/mg)

El subministrador ha de posar a disposició de la DF en el cas que aquesta ho sol·liciti, la documentació següent, que acredita el marcatge CE, segons el sistema d'avaluació de conformitat aplicable, d'acord amb el que disposa l'apartat 7.2.1 del CTE:
Productes per a control del vapor d'aigua subjectes a la reglamentació de reacció al foc, en els que en una etapa clarament identificable en el procés de producció, s'ha realitzat una millora de la classificació de la reacció al foc, classificats en classes A1, A2, B o C:
- Sistema 1: Declaració de prestacions

Productes per al control del vapor d'aigua subjectes a la reglamentació de reacció al foc:
- Productes que en una etapa clarament identificable en el procés de producció, no s'ha realitzat una millora de la classificació de la reacció al foc, classificats en classes A1, A2, B o C
- Productes classificats en classes D o E

Productes per a control del vapor d'aigua no subjectes a la reglamentació de reacció al foc:
Productes per a control de vapor d'aigua subjectes a la reglamentació de reacció al foc classificats en classe F:
- Sistema 3: Declaració de prestacions
- Sistema 4: Declaració de prestacions

OPERACIONS DE CONTROL EN LÀMINES DE POLIETILÈ:
Inspecció visual del material en cada subministrament.
El control de recepció de material verificarà que les característiques dels materials són coincidents amb l'establert en la DT. Aquest control ha de complir l'especificat en l'apartat 7.2 del CTE.
Control de documentació: documents d'origen (full de subministrament i etiquetat), certificat de garantia del fabricant, en el seu cas, (signat per persona física) i els documents de conformitat o autoritzacions administratives exigides, inclòs la documentació corresponent al marcatge CE quan sigui pertinent.
Control mitjançant distintius de qualitat i avaluacions d'idoneïtat: En el cas que el fabricant disposi de marques de qualitat, ha d'aportar-ne la documentació corresponent.
Control de recepció mitjançant assaigs: Si el material disposa d'una marca legalment reconeguda a un país de la CEE (Marcatge CE, AENOR, etc.) es podrà prescindir dels assaigs de control de recepció de les característiques del material garantides per la marca; i la DF sol·licitarà en aquest cas, els resultats dels assaigs corresponents al subministrament rebut. En qualsevol cas, la DF podrà sol·licitar assaigs de control de recepció si ho creu convenient.
A la recepció dels productes es comprovarà:
- Correspondència als especificats en el plec de condicions i el projecte
- Que disposen de la documentació certificacions exigides
- Que es corresponen amb les propietats demandades
- Que han estat assajats amb la freqüència establerta

En el cas que es realitzi el control mitjançant assaigs, s'ha de fer les comprovacions següents:
- Determinació sobre un 10% dels rotllos rebuts en cada subministrament de les característiques geomètriques d'amplària i gruix (UNE-EN 1849-1 en làmines bituminoses amb autoprotecció mineral)
- Cada vegada que canviï el subministrador, i al menys en una ocasió al llarg de l'obra per a cada tipus de membrana, es demanaran al contractista els certificats del fabricant que garanteixin el compliment del plec de condicions tècniques, incloent els resultats dels assaigs següents, realitzats per un laboratori acreditat:
- Per a làmines de baixa densitat (UNE 53275):
- Resistència a la tracció i allargament de trencament (UNE-EN ISO 527-3)
- Resistència a l'impacte.
- Resistència a l'esquinçament (UNE-EN ISO 6383-2)

En cas de no presentar aquests resultats, o que la DF tingui dubtes de la seva representativitat, es realitzaran aquests assaigs sobre el material rebut, a càrrec del contractista.
OPERACIONS DE CONTROL EN BARRERES DE VAPOR/ESTANQUITAT AMB LÀMINES DE POLIETILÈ:
En el cas de que el material s'utilitzi en obra pública, l'acord de Govern de la Generalitat de Catalunya de 9 de juny de 1998, exigeix que els materials siguin de qualitat certificada o puguin acreditar un nivell de qualitat equivalent, segons les normes aplicables als estats membres de la Unió Europea o de l'Associació Europea de Lliure Canvi.
També en aquest cas, es procurarà que els esmentats materials disposin de l'etiqueta ecològica europea, regulada en el Reglament (CE) nº 66/2010 o bé altres distintius de la Comunitat Europea.
CRITERIS DE PRESA DE MOSTRES:
Els controls s'han de fer segons les indicacions de la DF.
INTERPRETACIÓ DE RESULTATS I ACTUACIONS EN CAS D'INCOMPLIMENT:
No s'admetran les membranes que no es presentin en bon estat, degudament etiquetades i acompanyades amb el corresponent certificat de qualitat del fabricant on es garanteixin les condicions exigides.
Els resultats dels assaigs d'identificació compliran les condicions del plec. En cas d'incompliment en una comprovació, es repetirà l'assaig sobre dues mostres més del mateix lot, acceptant-ne el conjunt, quan aquests resultin satisfactoris.
En cas de disconformitat d'un control geomètric o de pes, es rebutjarà la peça assajada i s'incrementarà el control, en primer lloc, fins al 20% de les peces, i en cas de seguir observant deficiències, fins al 100% del subministrament.

B7 - IMPERMEABILITZACIONS I AÏLLAMENTS

B7B - GEOTÈXTILS

B7B1- - GEOTÈXTIL

0.- ELEMENTS QUE CONTEMPLA EL PLEC

B7B1-0KP6,B7B1-0KPB,B7B1-0KPC,B7B1-0KPF,B7B1-0KPA.

1.- DEFINICIÓ I CONDICIONS DELS ELEMENTS
Material tèxtil pla, permeable, polimèric (sintètic o natural), que pot ser no teixit, teixit o tricotat, que s'utilitza en contacte amb sòls o altres materials en aplicacions geotècniques i d'enginyeria civil.
S'han considerat els materials següents:
- Feltre de polipropilè format per filaments sintètics no teixits lligats mecànicament
- Feltre de polièster termoestable fet amb fibres de polièster sense teixir, consolidat mecànicament mitjançant punxonament
- Feltre amb un 70% de fibres de polipropilè i un 30% de fibres de polietilè, sense teixir, termosoldat
- Feltre teixit de fibres de polipropilè
- Fibra de vidre amb insercions de fils de reforç longitudinals

CARACTERÍSTIQUES GENERALS:
La funció principal del geotèxtil pot ser:
- F: Filtració
- S: Separació
- R: Reforç
- D: Drenatge
- P: Protecció

- STR: Relaxació de tensions entre capes del ferm
- B: Barrera entre capes per a impermeabilització del ferm
Un geotèxtil pot ser apte per varies funcions.
La funció de separació no es pot especificar sola, ha d'anar amb la de filtració o reforç.
La làmina estesa ha de tenir un aspecte uniforme i sense defectes. Les vores han de ser rectes.
Ha de ser resistent a la perforació i als esforços de tracció en el seu pla.
Ha de ser permeable a l'aigua i al vapor.
Ha de resistir l'acció dels agents climàtics i de les substàncies actives naturals del sòl.
Els geotèxtils que no s'hagin sotmès a l'assaig de resistència a la intempèrie s'han de cobrir el mateix dia de la seva col·locació.
Les característiques exigides per als geotèxtils estan en funció de l'ús i venen regulats per la norma corresponent. La relació ús-norma-funcions és la següent:
- UNE-EN 13249: Carreteres i altres zones de trànsit (excepte vies ferroviàries i capes de trànsit asfàltic): F, R, F+S, R+S, F+R, F+R+S
- UNE-EN 13250: Construccions ferroviàries: F, R, F+S, R+S, F+R, F+R+S
- UNE-EN 13251: Moviments de terres, fonaments i estructures de contenció: F, R, F+S, R+S, F+R, F+R+S
- UNE-EN 13252: Sistemes de drenatge: F, D, F+S, F+D, F+S+D
- UNE-EN 13253: Obres per al control de l'erosió (protecció costera i revestiment de talussos): F, R, F+S, R+S, F+R, F+R+S
- UNE-EN 13254: Construcció d'embassaments i presses: F, R, P, F+S, R+S, F+R, R+P, F+R+S
- UNE-EN 13255: Construcció de canals: F, R, P, F+S, R+S, F+R, R+P, F+R+S
- UNE-EN 13256: Construcció de túnels i estructures subterrànies: P
- UNE-EN 13257: Abocadors de residus sòlids: F, R, P, F+S, R+S, F+R, R+P, F+R+S
- UNE-EN 13265: Contenidors de residus líquids: F, R, P, F+R, R+P
- UNE-EN 15381: Paviments i capes de trànsit asfàltiques: R, STR, B, R+STR+B
Les característiques següents han de complir amb els valors declarats pel fabricant, assajades segons la norma corresponent, dins del límit de tolerància indicat, en el seu cas:
Per a tots els geotèxtils:
- Característiques essencials:
- Resistència a la tracció (UNE-EN ISO 10319)
- Allargament a la càrrega màxima (UNE-EN ISO 10319)
- Durabilitat (UNE EN corresponent segons l'ús)
Per a tots els geotèxtils excepte per a ús en paviments i capes de trànsit asfàltiques:
- Característiques complementàries per a condicions d'ús específiques:
- Resistència a la tracció de cavalcaments i junts (UNE-EN ISO 10321)
- Característiques de fricció (UNE-EN ISO 12957-1, UNE-EN ISO 12957-2)
- Resistència al deteriorament durant la instal.lació sota una càrrega repetida (UNE-EN ISO 10722)
Funció: Filtració (F).
- Característiques essencials:
- Resistència a la perforació dinàmica (assaig per caiguda del con) (UNE-EN ISO 13433)
- Dimensió d'obertura característica (UNE-EN ISO 12956)
- Permeabilitat a l'aigua perpendicularment al pla (índex de velocitat) (UNE-EN ISO 11058)
- Característiques complementàries per a condicions d'ús específiques:
- Punxonament estàtic (assaig CBR) (UNE-EN ISO 12236)
- Abrasió (UNE-EN ISO 13427), en construccions ferroviàries
Funció: Reforç (R) o Reforç i Separació (R+S):
- Característiques essencials:
- Punxonament estàtic (assaig CBR) (UNE-EN ISO 12236)
- Resistència a la perforació dinàmica (assaig per caiguda del con) (UNE-EN ISO 13433)
- Característiques complementàries per a condicions d'ús específiques, excepte en paviments i capes de trànsit asfàltiques:
- Rigidesa al 2%, 5% i 10% (UNE-EN ISO 10319)
- Fluència en tracció (UNE-EN 13431)
- Permeabilitat a l'aigua perpendicularment al pla (índex de velocitat) (UNE-EN ISO 11058)
- Característiques complementàries per a condicions d'ús específiques, en construccions ferroviàries:
- Abrasió (UNE-EN ISO 13427)
- Característiques complementàries per a condicions d'ús específiques, en paviments i capes de trànsit asfàltiques:
- Resistència a l'envelliment a la intempèrie (UNE-EN 12224)
- Punt de fussió (UNE-EN ISO 3146)
- Resistència alcalina (UNE-EN 14030)
Funció: Filtració i Separació (F+S):
- Característiques essencials:
- Punxonament estàtic (assaig CBR) (UNE-EN ISO 12236)
- Resistència a la perforació dinàmica (assaig per caiguda del con) (UNE-EN ISO 13433)
- Dimensió d'obertura característica (UNE-EN ISO 12956)
- Permeabilitat a l'aigua perpendicularment al pla (índex de velocitat) (UNE-EN ISO 11058)
Funció: Filtració i Reforç (F+R) o Filtració, Reforç i Separació (F+R+S):
- Característiques essencials:
- Resistència a la perforació dinàmica (assaig per caiguda del con) (UNE-EN ISO 13433)
- Dimensió d'obertura característica (UNE-EN ISO 12956)
- Punxonament estàtic (assaig CBR) (UNE-EN ISO 12236)
- Permeabilitat a l'aigua perpendicularment al pla (índex de velocitat) (UNE-EN ISO 11058)
Funció: Drenatge (D):
- Característiques essencials:
- Capacitat de fluxe d'aigua en el pla (tou/tou) (UNE-EN ISO 12958)
- Característiques complementàries:
- Fluència en compressió (UNE-EN ISO 25619-1)
- Característiques complementàries per a condicions d'ús específiques:
- Resistència a la tracció de junts interns (UNE-EN ISO 13426-2)
- Capacitat de fluxe d'aigua en el pla (tou/rígid o rígid/rígid)(UNE-EN ISO 12958)
Funció: Filtració i drenatge (F+D):
- Característiques essencials:
- Resistència a la perforació dinàmica (assaig per caiguda del con) (UNE-EN ISO 13433)
- Capacitat de fluxe d'aigua en el pla (tou/tou) (UNE-EN ISO 12958)
- Dimensió d'obertura característica (UNE-EN ISO 12956)
- Permeabilitat a l'aigua perpendicularment al pla (índex de velocitat) (UNE-EN ISO 11058)
Funció: Filtració, separació i drenatge (F+S+D):
- Característiques essencials:
- Resistència a la perforació dinàmica (assaig per caiguda del con) (UNE-EN ISO 13433)
- Punxonament estàtic (assaig CBR) (UNE-EN ISO 12236)
- Capacitat de fluxe d'aigua en el pla (tou/tou) (UNE-EN ISO 12958)
- Dimensió d'obertura característica (UNE-EN ISO 12956)
- Permeabilitat a l'aigua perpendicularment al pla (índex de velocitat) (UNE-EN ISO 11058)
Funció: Protecció (P):
- Característiques essencials:
- Resistència a la perforació dinàmica (assaig per caiguda del con) (UNE-EN ISO 13433)
- Característiques de protecció: (UNE-EN 13719, UNE-EN 14574)
Funció: Reforç i Protecció (R+P):
- Característiques essencials:
- Punxonament estàtic (assaig CBR) (UNE-EN ISO 12236)
- Resistència a la perforació dinàmica (assaig per caiguda del con) (UNE-EN ISO 13433)
- Característiques de protecció: (UNE-EN 13719, UNE-EN 14574)
Funció relaxació de tensions (STR):
- Característiques essencials:
- Punxonament estàtic (assaig CBR) (UNE-EN ISO 12236)
- Retenció del betum (UNE-EN 15381)
- Característiques complementàries per a condicions d'ús específiques:

- Resistència a l'envelliment a la intempèrie (UNE-EN 12224)
- Punt de fussió (UNE-EN ISO 3146)
- Resistència alcalina (UNE-EN 14030)
Funció: Barrera entre capes (B):
- Característiques essencials:
- Punxonament estàtic (assaig CBR) (UNE-EN ISO 12236)
- Resistència a la perforació dinàmica (assaig per caiguda del con) (UNE-EN ISO 13433)
- Característiques complementàries per a condicions d'ús específiques:
- Resistència a l'envelliment a la intempèrie (UNE-EN 12224)
- Punt de fussió (UNE-EN ISO 3146)
- Resistència alcalina (UNE-EN 14030)
Funció: Reforç, relaxació de tensions i barrera entre capes (R+STR+B):
- Característiques essencials:
- Punxonament estàtic (assaig CBR) (UNE-EN ISO 12236)
- Resistència a la perforació dinàmica (assaig per caiguda del con) (UNE-EN ISO 13433)
- Retenció del betum (UNE-EN 15381)
Els geotèxtils que s'utilitzin en obres de carreteres regulades pel PG-3, hauran de complir les especificacions addicionals per a cada ús que s'especifiquen a l'article 290 del mateix.
2.- CONDICIONS DE SUBMINISTRAMENT I EMMAGATZEMATGE
Subministrament: En bobines o rotlles, amb un embalatge opac que eviti el seu deteriorament per l'acció de la llum solar.
Emmagatzematge: En llocs llisos, secs, nets i lliures d'objectes tallants.
Els rotlles s'han de mantenir en el seu envàs, apilats en posició horitzontal.
Quan l'emmagatzematge en obra sigui superior a 15 dies s'han de col·locar en llocs protegits del sol.
3.- UNITAT I CRITERI D'AMIDAMENT
Unitat d'amidament: la indicada a la descripció de l'element
Criteri d'amidament: quantitat necessària subministrada a l'obra
4.- NORMATIVA DE COMPLIMENT OBLIGATORI
UNE-EN 13249:2017 Geotextiles y productos relacionados. Características requeridas para su uso en la construcción de carreteras y otras zonas de tráfico (excluyendo las vías férreas y las capas de rodadura asfáltica).
UNE-EN 13250:2017 Geotextiles y productos relacionados. Características requeridas para su uso en construcciones ferroviarias.
UNE-EN 13251:2017 Geotextiles y productos relacionados. Características requeridas para su uso en movimientos de tierras, cimentaciones y estructuras de contención.
UNE-EN 13252:2017 Geotextiles y productos relacionados. Características requeridas para su uso en sistemas de drenaje.
UNE-EN 13253:2017 Geotextiles y productos relacionados. Características requeridas para su uso en obras para el control de la erosión (protección costera y revestimiento de taludes).
UNE-EN 13254:2017 Geotextiles y productos relacionados. Características requeridas para su uso en la construcción de embalses y presas.
UNE-EN 13255:2017 Geotextiles y productos relacionados. Características requeridas para su uso en la construcción de canales.
UNE-EN 13256:2017 Geotextiles y productos relacionados. Características requeridas para su uso en la construcción de túneles y estructuras subterráneas.
UNE-EN 13257:2017 Geotextiles y productos relacionados. Características requeridas para su uso en los vertederos de residuos sólidos.
UNE-EN 13265:2017 Geotextiles y productos relacionados. Características requeridas para su uso en proyectos de contenedores de residuos líquidos.
UNE-EN 15381:2008 Geotextiles y productos relacionados. Características requeridas para su uso en pavimentos y cubiertas asfálticas.
* Orden FOM/510/2018, de 8 de mayo, por la que se modifica la Orden FOM/2523/2014, de 12 de diciembre, por la que se actualizan determinados artículos del Pliego de Prescripciones Técnicas Generales para Obras de Carreteras y Puentes, relativos a materiales básicos, a firmes y pavimentos, y a señalización, balizamiento y sistemas de contención de vehículos (PG-3).
5.- CONDICIONS DE CONTROL DE RECEPCIÓ
CONDICIONS DE MARCATGE I CONTROL DE LA DOCUMENTACIÓ:
El subministrador ha de posar a disposició de la DF en el cas que aquesta ho sol·liciti, la documentació següent, que acredita el marcatge CE, segons el sistema d'avaluació de conformitat aplicable, d'acord amb el que disposa l'apartat 7.2.1 del CTE:
- Productes per a carreteres, vies fèrries, fonamentacions i murs, sistemes de drenatge, control de l'erosió, embassaments i preses, canals, túnels i estructures subterrànies, abocadors de residus líquids o contenció, emmagatzematge de residus sòlids o abocadors de residus de
Funció: Fluid o barrera de gas, capa de protecció, drenatge i/o filtració, i reforç,
- Productes per a paviments i capes de trànsit asfàltiques de Funció: Reforç, relaxació de tensions i barrera entre capes:
- Sistema 2+: Declaració de Prestacions
- Productes utilitzats en totes les obres de Funció: capa de separació:
- Sistema 4: Declaració de Prestacions
L'albarà contindrà, com a mínim, les següents dades:
- Noms i adreça del fabricant i de la empresa subministradora
- Data de subministrament i de fabricació
- Identificació del vehicle que el transporta
- Quantitat que es subministra
- Designació de la marca comercial i tipus de producte subministrat
- Nom i adreça del comprador i del destí
- Referència de la comanda
- Condicions d'emmagatzematge si fos necessari
El producte ha d'estar marcat de manera clara i indeleble amb la informació especificada a la norma UNE-EN ISO 10320.
El producte ha de portar marques d'identificació per al control durant la instal·lació, que contenguin com a mínim nom i tipus de producte, que es repeteixin cada 5 m.
El símbol de marcatge CE estarà fixat directament al geotèxtil o a una etiqueta fixada al mateix. Quan no sigui possible es fixarà a l'embalatge o a la documentació d'acompanyament.
El marcat i etiquetatge CE ha d'incloure la informació següent:
- Símbol del marcatge CE
- Els dos últims dígits de l'any en què es va fixar el marcat per primera vegada
- Codi d'identificació i tipus de producte
- Número de referència de la declaració de prestacions
- Nivell o classe de prestacions declarat
- Data de l'especificació tècnica harmonitzada aplicable
- Número d'identificació de l'organisme de certificació
- Ús previst, segons s'especifica a la norma armonitzada aplicable
Informació que s'ha de subministrar amb al producte:
- Nom del fabricant o marca comercial
- Identificació del producte
- Massa nominal en kg
- Dimensions
- Massa nominal per unitat de superfície (g/m2)
- Tipus de polímer principal
- Classificació del producte segons ISO 10318
En el cas que el material declari contingut reciclat, el fabricant ha de mostrar, si se li demana, la documentació que acrediti aquest contingut.
OPERACIONS DE CONTROL:
Comprobació de que la documentació que acompanya al producte es la establerta al punt anterior.
Verificació de que els valors declarats als documents de marcatge CE compleixen les especificacions de la DT.
Inspecció visual del material en cada subministrament.
Si es detecta qualsevol anomalia durant el transport, emmagatzematge o manipulació dels productes, la DF pot disposar en qualsevol moment la realització de comprovacions i assaigs.
CRITERIS DE PRESA DE MOSTRES:
Els controls s'han de realitzar segons les instruccions de la DF i els criteris indicats a les normes de procediment corresponents.
INTERPRETACIÓ DE RESULTATS I ACTUACIONS EN CAS D'INCOMPLIMENT:
No s'admetran les membranes que no es presentin en bon estat, degudament etiquetades i acompanyades amb el corresponent certificat de qualitat del fabricant on es garanteixin les condicions exigides.
En cas de no conformitat d'algun assaig o comprovació, la DF indicarà les mesures a adoptar (nous assaigs o rebuig del lot).

B7 - IMPERMEABILITZACIONS I AÏLLAMENTS

B7C - MATERIALS PER A AÏLLAMENTS TÈRMICS, AÏLLAMENTS ACÚSTICS I MATERIALS FONOABSORBENTS

B7C2 - PLANXES DE POLIESTIRÈ

B7C25- - PLANXA DE POLIESTIRÈ EXTRUÏT (XPS)

0.- ELEMENTS QUE CONTEMPLA EL PLEC

B7C25-HOTB,B7C25-HE9O.

1.- DEFINICIÓ I CONDICIONS DELS ELEMENTS
Planxa rígida d'escuma de poliestirè amb estructura de cèl·lula tancada amb cantells rectes o amb forma especial per a connectar-se entre sí (encadellat, mitjamossa, etc.) i de superfície llisa o amb tractament (acanalada, relleu, ranurada, etc.)
S'han considerat els tipus següents:
- Poliestirè expandit amb la cara llisa o ranurada
- Poliestirè expandit ondulat o nervat
- Poliestirè extruït: expandit per extrusió en un procés continu
- Poliestirè expandit elastificat
- Poliestirè expandit moldejat per a terra radiant
CARACTERÍSTIQUES GENERALS:
En el cas de que el material s'utilitzi en obra pública, l'acord de Govern de la Generalitat de Catalunya de 9 de juny de 1998, exigeix que els materials siguin de qualitat certificada o puguin acreditar un nivell de qualitat equivalent, segons les normes aplicables als estats membres de la Unió Europea o de l'Associació Europea de Lliure Canvi.
També en aquest cas, es procurarà que els esmentats materials disposin de l'etiqueta ecològica europea, regulada en el Reglament (CE) nº 66/2010 o bé altres distintius de la Comunitat Europea.
No ha de tenir defectes superficials (de paral·lelisme a les seves cares, de balcaments, etc.), defectes en la massa detectables a simple vista (d'homogeneïtat, d'humitat, etc.) o contingut alt d'impureses que es determina per infraroigs.
Ha de tenir un gruix i una estructura homogènia a tota la superfície.
Les cares han de ser planes i paral·leles, els angles rectes i les arestes vives.
Les plaques preparades per a la unió entre elles, han de tenir els cantells amb la forma adient per encadellar-los o preparats a mitjamossa, segons el cas.
- Resistència tèrmica (UNE-EN 12667 o UNE-EN 12939): >= 0.25 m2K/W
- Conductivitat tèrmica (UNE-EN 12667 o UNE-EN 12939): <= 0.060 W/mK
POLIESTIRÈ EXTRUÏT:
Les característiques següents han de complir amb els valors declarats pel fabricant, assajades segons la norma corresponent, dins del límit de tolerància indicat, en el seu cas:
- Estabilitat dimensional en condicions específiques de temperatura i humitat (UNE-EN 1604):
- Variació relativa en llargària i amplària: ± 2%
- Tensió de compressió al 10% de deformació (UNE-EN 826): Els valors no poden ser inferiors als especificats a la taula 3 de l'UNE-EN 13164, en funció del nivell declarat
- Durabilitat: Els productes han de mantenir les característiques de conductivitat tèrmica, comportament front al foc i resistència a compressió invariables en el temps segons l'especificat en la UNE-EN 13164.
- Tracció perpendicular a les cares (UNE-EN 1607): Els valors no poden ser inferiors als especificats a la taula 5 de l'UNE-EN 13164, en funció del nivell declarat
- Fluència a compressió (UNE-EN 1606): Els valors no poden ser inferiors als declarats pel fabricant, en les condicions establertes a l'apartat 4.3.4 de l'UNE-EN 13164, en funció del nivell declarat
- Absorció d'aigua (UNE-EN 12087): Els valors no poden ser inferiors als especificats a les taules 6 i 7 de l'UNE-EN 13164, en funció del nivell declarat
- Resistència congelació-descongelació (UNE-EN 12091):
- Reducció de la tensió de compressió al 10% de deformació: <= 10%
- Transmissió de vapor d'aigua (UNE-EN 12086): <= valor declarat pel fabricant
La classificació respecte a la reacció al foc (Euroclasses) s'ha de determinar d'acord amb la norma UNE-EN 13501-1.
Tolerències:
- Llargària o amplària (UNE-EN 822):
- Llargària o Amplària nominal < 1000 mm: ±8 mm
- Llargària o Amplària nominal >= 1000 mm: ±10 mm
- Escairat (UNE-EN 824): ± 5 mm
- Planeitat (UNE-EN 825):
- Llargària o Amplària nominal < 1000 mm: ±7 mm
- Llargària o Amplària nominal 1000 a 2000 mm: ±14 mm
- Llargària o Amplària nominal 2000 a 4000 mm: ± 28 mm
- Llargària o Amplària nominal > 4000 mm: ± 35 mm
- Gruix (UNE-EN 823): El valor declarat pel fabricant ha d'estar dins dels límits següents en funció de la classe declarada:
- T1: - 2 mm
- Gruix < 50 mm: + 2 mm
- Gruix >= 50 mm i <= 120 mm: + 3 mm
- Gruix >= 120 mm: + 8 mm
- T2: ± 1,5 mm
- T3: ± 1 mm
Les característiques anteriors s'han de determinar segons la norma UNE-EN 13164.
2.- CONDICIONS DE SUBMINISTRAMENT I EMMAGATZEMATGE
Subministrament: Empaquetades en funda de plàstic.
Emmagatzematge: Apilades horitzontalment sobre superfície plana i neta. S'han de protegir de la insolació directa i de l'acció del vent.
3.- UNITAT I CRITERI D'AMIDAMENT
Unitat d'amidament: la indicada a la descripció de l'element
Criteri d'amidament: quantitat necessària subministrada a l'obra
4.- NORMATIVA DE COMPLIMENT OBLIGATORI
POLIESTIRÈ EXTRUÏT:
UNE-EN 13164:2009 Productos aislantes térmicos para aplicaciones en la edificación. Productos manufacturados de poliestireno extruido (XPS). Especificación.
5.- CONDICIONS DE CONTROL DE RECEPCIÓ
CONDICIONS DE MARCATGE I CONTROL DE LA DOCUMENTACIÓ:
Sobre la mateixa planxa, sobre l'etiqueta o sobre l'embalatge, han de figurar de forma clara i ben visible, les dades següents:
- Identificació del producte
- Identificació del fabricant
- Data de fabricació
- Identificació del torn i del lloc de fabricació
- Classificació segons la reacció al foc
- Resistència tèrmica
- Conductivitat tèrmica
- Gruix nominal
- Codi de designació segons el capítol 6 de l'UNE-EN 13164 per al poliestirè extruït i l'UNE-EN 13163 per al poliestirè expandit

- Ha de portar el marcatge CE de conformitat amb el que disposa el Reial Decret 1328/1995, de 28 de juliol
- Llargària i amplària nominals
- Tipus de revestiment, en el seu cas
Si el material ha de ser component de la part cega del tancament exterior d'un espai habitable, el fabricant ha de declarar el valor del factor de resistència a la difusió del vapor d'aigua (assajat segons UNE-EN 12086).
Si el material ha de ser component del tancament exterior d'un edifici, el fabricant ha de declarar els valors de les propietats hídriques següents, d'acord amb l'especificat en l'apartat 4.1 del DB HS 1:
- Absorció d'aigua per capil·laritat
- Succió o tasa d'absorció d'aigua inicial (kg/m2.min)
- Absorció d'aigua a llarg termini o per immersió total (% o g/m3)
El subministrador ha de posar a disposició de la DF en el cas que aquesta ho sol·liciti, la documentació següent, que acredita el marcatge CE, segons el sistema d'avaluació de conformitat aplicable, d'acord amb el que disposa l'apartat 7.2.1 del CTE:
- Productes per a usos subjectes a reglamentacions sobre reacció al foc de Nivell o Classe: (A1 a E)***, F. *** Productes o materials que no necessiten sotmetre's a assaig de reacció al foc (per exemple productes o materials de la classe A1 conformement a la Decisió 96/603/CE, i les seves modificacions):
- Sistema 4: Declaració de Prestacions
- Productes per a usos subjectes a reglamentacions sobre reacció al foc de Nivell o Classe: (A1, A2, B, C)**, D, E. ** Productes o materials per als quals una etapa clarament identificable en el procés de producció no suposa una millora en la classificació de reacció al foc (per exemple l'addició de retardadors d'ignició o la limitació de material orgànic),
- Productes per a usos no subjectes a reglamentacions sobre reacció al foc:
- Sistema 3: Declaració de Prestacions
- Productes per a usos subjectes a reglamentacions sobre reacció al foc de Nivell o Classe: (A1, A2, B, C)*. * Productes o materials per als quals una etapa clarament identificable en el procés de producció suposa una millora en la classificació de reacció al foc (per exemple l'addició de retardadors d'ignició o la limitació de material orgànic):
- Sistema 1: Declaració de Prestacions
El fabricant ha de facilitar, si se li demana, el certificat de conformitat dels valors declarats evaluats segons la UNE-EN 13172.
OPERACIONS DE CONTROL:
Inspecció visual del material en cada subministrament.
El control de recepció de material verificarà que les característiques dels materials són coincidents amb l'establert en la DT. Aquest control ha de complir l'especificat en l'apartat 7.2 del CTE.
Control de documentació: documents d'origen (full de subministrament i etiquetat), certificat de garantia del fabricant, en el seu cas, (signat per persona física) i els documents de conformitat o autoritzacions administratives exigides, inclòs la documentació corresponent al marcatge CE quan sigui pertinent.
Control de recepció mitjançant assaigs: Si el material disposa d'una marca legalment reconeguda a un país de la CEE (Marcatge CE, AENOR, etc.) es podrà prescindir dels assaigs de control de recepció de les característiques del material garantides per la marca; i la DF sol·licitarà en aquest cas, els resultats dels assaigs corresponents al subministrament rebut. En qualsevol cas, la DF podrà sol·licitar assaigs de control de recepció si ho creu convenient.
A la recepció dels productes es comprovarà:
- Correspondència amb els especificats en el plec de condicions i el projecte
- Que disposen de la documentació certificacions exigides
- Que es corresponen amb les propietats demandades
- Que han estat assajats amb la freqüència establerta
En el cas que es realitzi el control mitjançant assaigs, s'ha de fer les comprovacions següents:
- Abans de començar l'obra, cada vegada que canviï el subministrador, i al menys en una ocasió al llarg de l'obra per a cada tipus de placa, es realitzaran els assaigs d'identificació següents:
- Densitat
- Conductivitat tèrmica
- Permeabilitat al vapor d'aigua
- Resistència a la compressió
- Coeficient de dilatació
- Reacció al foc
- Determinació sobre un 10% de les plaques rebudes en cada subministrament de les característiques geomètriques següents (UNE-EN 13163)
- Amplària
- Llargària
CRITERIS DE PRESA DE MOSTRES:
Els controls s'han de realitzar segons les instruccions de la DF i els criteris indicats a les normes de procediment corresponents.
INTERPRETACIÓ DE RESULTATS I ACTUACIONS EN CAS D'INCOMPLIMENT:
No s'admetran les plaques que no es presentin en bon estat, degudament etiquetades i acompanyades amb el corresponent certificat de qualitat del fabricant on es garanteixin les condicions exigides.
Els resultats dels assaigs d'identificació compliran les condicions del plec. En cas d'incompliment en una comprovació, es repetirà l'assaig sobre dues mostres més del mateix lot, acceptant-ne el conjunt, quan aquests resultin satisfactoris.
En cas d'incompliment d'una comprovació geomètrica, es rebutjarà el rotlle corresponent, incrementant-ne el control, en primer lloc, fins al 20%, i si continuen les irregularitats, fins al 100% del subministrament.

B7 - IMPERMEABILITZACIONS I AÏLLAMENTS

B7C - MATERIALS PER A AÏLLAMENTS TÈRMICS, AÏLLAMENTS ACÚSTICS I MATERIALS FONOABSORBENTS

B7C4 - FELTRES, PLAQUES I NÒDULS DE LLANA MINERAL DE VIDRE

B7C44- - PLACA SEMIRÍGIDA DE LLANA MINERAL DE VIDRE (MW) PER A AÏLLAMENTS

0.- ELEMENTS QUE CONTEMPLA EL PLEC

B7C44-0JME,B7C44-0JJ0,B7C44-0JJJ.

1.- DEFINICIÓ I CONDICIONS DELS ELEMENTS
Elements més o menys rígids elaborats amb llana mineral obtinguda per fusió de roca, escòria o vidre, amb o sense revestiment, en forma de feltres, mantes, pannells o planxes.
CARACTERÍSTIQUES GENERALS:
En el cas de que el material s'utilitzi en obra pública, l'acord de Govern de la Generalitat de Catalunya de 9 de juny de 1998, exigeix que els materials siguin de qualitat certificada o puguin acreditar un nivell de qualitat equivalent, segons les normes aplicables als estats membres de la Unió Europea o de l'Associació Europea de Lliure Canvi.
També en aquest cas, es procurarà que els esmentats materials disposin de l'etiqueta ecològica europea, regulada en el Reglament (CE) nº 66/2010 o bé altres distintius de la Comunitat Europea.
Ha de tenir un aspecte uniforme i sense defectes. En les plaques, les cares han de ser planes i paral·leles i els angles rectes.
Les característiques següents han de complir amb els valors declarats pel fabricant, assajades segons la norma corresponent, dins del límit de tolerància indicat, en el seu cas:
- Resistència tèrmica (UNE-EN 12667 o UNE-EN 12939): >= 0.25 m2K/W
- Conductivitat tèrmica (UNE-EN 12667 o UNE-EN 12939): <= 0.060 W/mK
- Estabilitat dimensional (UNE-EN 1604):
- Reducció relativa del gruix: <= 1,0%
- Variació relativa en llargària i amplària: <= 1,0%
- Variació relativa planor: <= 1 mm/m

- Resistència a la tracció paral·lela a les cares (UNE-EN 1608): Suficient per a suportar el doble del pes de l'element considerat en la seva dimensió total.
- Estabilitat dimensional a una temperatura específica (UNE-EN 1604):
- Reducció relativa del gruix: <= 1,0%
- Variació relativa en llargària i amplària: <= 1,0%
- Estabilitat dimensional a una temperatura i humitat específiques (UNE-EN 1604):
- Reducció relativa del gruix: <= 1,0%
- Variació relativa en llargària i amplària: <= 1,0%
- Tensió a compressió (EN 826): >= Nivell declarat pel fabricant
- Resistència a la tracció perpendicular a les cares (EN 1607): >= Nivell declarat pel fabricant
- Càrrega puntual (EN 12430): >= Nivell declarat pel fabricant
- Fluència a compressió (EN 1606): <= Nivell declarat pel fabricant
- Absorció d'aigua per immersió parcial (UNE-EN 1609):
- A curt termini: <= 1,0 kg/m2
- A llarg termini: <= 3,0 kg/m2
- Factor de resistència a la difusió del vapor d'aigua (EN 12806): <= valor declarat pel fabricant
- Resistència al vapor d'aigua (EN 12806): >= valor declarat pel fabricant
- Rigidesa dinàmica (EN 29052-1): <= Nivell declarat por el fabricant
- Compressibilitat (EN 12431): Valor declarat por el fabricant dins dels límits de les toleràncies del gruix en funció de la classe declarada
- T6: -5% o -1 mm; +15% o + 3 mm
- T7: 0 ; +10% o + 2 mm

La classificació respecte a la reacció al foc (Euroclasses) s'ha de determinar d'acord amb la norma UNE-EN 13501-1.
Toleràncies:
- Llargària nominal (UNE-EN 822): ± 2%
- Amplària nominal (UNE-EN 822): ± 1,5%
- Gruix (UNE-EN 823): El valor declarat pel fabricant ha d'estar dins dels límits següents en funció de la categoria:
- T1: - 5% o 5 mm
- T2: - 5% o 5 mm; + 15% o 15 mm
- T3: - 3% o 3 mm; + 10% o 10 mm
- T4: - 3% o 3 mm; + 5% o 5 mm
- T5: - 1% o 1 mm; + 3 mm
- Escairat (UNE-EN 824): ± 5 mm/m
- Planor (UNE-EN 825): ± 6 mm

Les característiques de l'element han de complir les especificacions de la UNE-EN 13162.
FELTRE O PLACA AMB REVESTIMENT D'ALUMINI:
Permeabilitat al vapor d'aigua:
- Feltre amb paper kraft d'alumini: <= 0,4 g cm/cm2 dia mm hg
- Placa: Nul·la

2.- CONDICIONS DE SUBMINISTRAMENT I EMMAGATZEMATGE
Subministrament: Embalat en rotlles en el cas de feltres o mantes o planxes primes i embalat en paquets, en el cas d'elements més rígids com pannells o planxes.
Emmagatzematge: Apilats horitzontalment sobre superfícies planes i netes, protegits de les pluges i les humitats.
3.- UNITAT I CRITERI D'AMIDAMENT
Unitat d'amidament: la indicada a la descripció de l'element
Criteri d'amidament: quantitat necessària subministrada a l'obra
4.- NORMATIVA DE COMPLIMENT OBLIGATORI
UNE-EN 13162:2002 Productos aislantes térmicos para aplicaciones en la edificación. Productos manufacturados de lana mineral (MW). Especificación.
5.- CONDICIONS DE CONTROL DE RECEPCIÓ
CONDICIONS DE MARCATGE I CONTROL DE LA DOCUMENTACIÓ:
Sobre la mateixa planxa, sobre l'etiqueta o sobre l'embalatge, han de figurar de forma clara i ben visible, les dades següents:
- Identificació del producte
- Identificació del fabricant
- Data de fabricació
- Identificació del torn i del lloc de fabricació
- Classificació segons la reacció al foc
- Resistència tèrmica
- Conductivitat tèrmica
- Gruix nominal
- Codi de designació segons el capítol 6 de la UNE-EN 13162
- Ha de portar el marcatge CE de conformitat amb el que disposa el Reial Decret 1328/1995, de 28 de juliol
- Llargària i amplària nominals
- Tipus de revestiment, en el seu cas

Si el material ha de ser component de la part cega del tancament exterior d'un espai habitable, el fabricant ha de declarar, com a mínim, els valors per les propietats higrotèrmiques següents, d'acord amb l'especificat en l'apartat 4.1 del DB HE 1:
- Conductivitat tèrmica (W/mK)
- Factor de resistència a la difusió del vapor d'aigua

Si el material ha de ser component del tancament exterior d'un edifici, el fabricant ha de declarar els valors de les propietats hídriques següents, d'acord amb l'especificat en l'apartat 4.1 del DB HS 1:
- Absorció d'aigua per capil·laritat
- Succió o tasa d'absorció d'aigua inicial (kg/m2.min)
- Absorció d'aigua a llarg termini o per immersió total (% o g/m3)

El subministrador ha de posar a disposició de la DF en el cas que aquesta ho sol·liciti, la documentació següent, que acredita el marcatge CE, segons el sistema d'avaluació de conformitat aplicable, d'acord amb el que disposa l'apartat 7.2.1 del CTE:
- Productes per a usos subjectes a reglamentacions sobre reacció al foc de Nivell o Classe: (A1 a E)***, F. *** Productes o materials que no necessiten sotmetre's a assaig de reacció al foc (per exemple productes o materials de la classe A1 conformement a la Decisió 96/603/CE, i les seves modificacions):
- Sistema 4: Declaració de Prestacions
- Productes per a usos subjectes a reglamentacions sobre reacció al foc de Nivell o Classe: (A1, A2, B, C)**, D, E. ** Productes o materials per als quals una etapa clarament identificable en el procés de producció no suposa una millora en la classificació de reacció al foc (per exemple l'addició de retardadors d'ignició o la limitació de material orgànic),
- Productes per a usos no subjectes a reglamentacions sobre reacció al foc:
- Sistema 3: Declaració de Prestacions
- Productes per a usos subjectes a reglamentacions sobre reacció al foc de Nivell o Classe: (A1, A2, B, C)*. * Productes o materials per als quals una etapa clarament identificable en el procés de producció suposa una millora en la classificació de reacció al foc (per exemple l'addició de retardadors d'ignició o la limitació de material orgànic):
- Sistema 1: Declaració de Prestacions

El fabricant ha de facilitar, si se li demana, el certificat de conformitat dels valors declarats evaluats segons la UNE-EN 13172.
En el cas que el material declari contingut reciclat, el fabricant ha de mostrar, si se li demana, la documentació que acrediti aquest contingut.
OPERACIONS DE CONTROL:
El control de recepció de material verificarà que les característiques dels materials són coincidents amb l'establert en la DT. Aquest control ha de complir l'especificat en l'apartat 7.2 del CTE.
Control de documentació: documents d'origen (full de subministrament i etiquetat), certificat de garantia del fabricant, en el seu cas, (signat per persona física) i els documents de conformitat o autoritzacions administratives exigides, inclòs la documentació corresponent al marcatge CE quan sigui pertinent.
Control mitjançant distintius de qualitat i avaluacions d'idoneïtat: En el cas que el fabricant disposi de marques de qualitat, ha d'aportar-ne la documentació corresponent.
Control de recepció mitjançant assaigs: Si el material disposa d'una marca legalment reconeguda a un país de la CEE (Marcatge CE, AENOR, etc.) es podrà prescindir dels assaigs de control de recepció de les característiques del material garantides per la marca; i la DF sol·licitarà en aquest cas, els resultats dels assaigs corresponents al subministrament rebut. En qualsevol cas, la DF podrà sol·licitar assaigs de control de recepció si ho creu convenient.

Inspecció visual del material en cada subministrament.
A la recepció dels productes es comprovarà:
- Correspondència amb els especificats en el plec de condicions i el projecte
- Que disposen de la documentació certificacions exigides
- Que es corresponen amb les propietats demandades
- Que han estat assajats amb la freqüència establerta

En el cas que es realitzi el control mitjançant assaigs, s'ha de fer les comprovacions següents:
- Abans de començar l'obra, cada vegada que canviï el subministrador, i al menys en una ocasió al llarg de l'obra per a cada tipus de placa, es realitzaran els assaigs d'identificació següents:
- Percentatge de vidre i aglomerant (UNE 92208)
- Densitat (UNE-EN 1602)
- Conductivitat tèrmica (UNE-EN 12667, UNE-EN 12939)
- Reacció al foc
- Determinació sobre un 10% de les plaques rebudes en cada subministrament de les característiques geomètriques següents (UNE 92209)
- Amplària
- Llargària
- Gruix

CRITERIS DE PRESA DE MOSTRES:
Els controls s'han de realitzar segons les instruccions de la DF i els criteris indicats a les normes de procediment corresponents.
INTERPRETACIÓ DE RESULTATS I ACTUACIONS EN CAS D'INCOMPLIMENT:
No s'admetran les plaques que no es presentin en bon estat, degudament etiquetades i acompanyades amb el corresponent certificat de qualitat del fabricant on es garanteixin les condicions exigides.
Els resultats dels assaigs d'identificació compliran les condicions del plec. En cas d'incompliment en una comprovació, es repetirà l'assaig sobre dues mostres més del mateix lot, acceptant-ne el conjunt, quan aquests resultin satisfactoris.
En cas d'incompliment d'una comprovació geomètrica, es rebutjarà el rotlle corresponent, incrementant-ne el control, en primer lloc, fins al 20%, i si continuen les irregularitats, fins al 100% del subministrament.

B7 - IMPERMEABILITZACIONS I AÏLLAMENTS

B7C - MATERIALS PER A AÏLLAMENTS TÈRMICS, AÏLLAMENTS ACÚSTICS I MATERIALS FONOABSORBENTS

B7C9 - FELTRES, PLAQUES I NÒDULS DE LLANA MINERAL DE ROCA

B7C93- - PLACA DE LLANA MINERAL DE ROCA (MW) PER A AÏLLAMENTS

0.- ELEMENTS QUE CONTEMPLA EL PLEC

B7C93-11K41,B7C93-11LA8,B7C93-0IX8.

1.- DEFINICIÓ I CONDICIONS DELS ELEMENTS
Elements més o menys rígids elaborats amb llana mineral obtinguda per fusió de roca, escòria o vidre, amb o sense revestiment, en forma de feltres, mantes, pannells o planxes.
CARACTERÍSTIQUES GENERALS:
En el cas de que el material s'utilitzi en obra pública, l'acord de Govern de la Generalitat de Catalunya de 9 de juny de 1998, exigeix que els materials siguin de qualitat certificada o puguin acreditar un nivell de qualitat equivalent, segons les normes aplicables als estats membres de la Unió Europea o de l'Associació Europea de Lliure Canvi.
També en aquest cas, es procurarà que els esmentats materials disposin de l'etiqueta ecològica europea, regulada en el Reglament (CE) nº 66/2010 o bé altres distintius de la Comunitat Europea.
Ha de tenir un aspecte uniforme i sense defectes. En les plaques, les cares han de ser planes i paral·leles i els angles rectes.
Les característiques següents han de complir amb els valors declarats pel fabricant, assajades segons la norma corresponent, dins del límit de tolerància indicat, en el seu cas:
- Resistència tèrmica (UNE-EN 12667 o UNE-EN 12939): >= 0.25 m2K/W
- Conductivitat tèrmica (UNE-EN 12667 o UNE-EN 12939): <= 0.060 W/mK
- Estabilitat dimensional (UNE-EN 1604):
- Reducció relativa del gruix: <= 1,0%
- Variació relativa en llargària i amplària: <= 1,0%
- Variació relativa planor: <= 1 mm/m
- Resistència a la tracció paral·lela a les cares (UNE-EN 1608): Suficient per a suportar el doble del pes de l'element considerat en la seva dimensió total.
- Estabilitat dimensional a una temperatura específica (UNE-EN 1604):
- Reducció relativa del gruix: <= 1,0%
- Variació relativa en llargària i amplària: <= 1,0%
- Estabilitat dimensional a una temperatura i humitat específiques (UNE-EN 1604):
- Reducció relativa del gruix: <= 1,0%
- Variació relativa en llargària i amplària: <= 1,0%
- Tensió a compressió (EN 826): >= Nivell declarat pel fabricant
- Resistència a la tracció perpendicular a les cares (EN 1607): >= Nivell declarat pel fabricant
- Càrrega puntual (EN 12430): >= Nivell declarat pel fabricant
- Fluència a compressió (EN 1606): <= Nivell declarat pel fabricant
- Absorció d'aigua per immersió parcial (UNE-EN 1609):
- A curt termini: <= 1,0 kg/m2
- A llarg termini: <= 3,0 kg/m2
- Factor de resistència a la difusió del vapor d'aigua (EN 12806): <= valor declarat pel fabricant
- Resistència al vapor d'aigua (EN 12806): >= valor declarat pel fabricant
- Rigidesa dinàmica (EN 29052-1): <= Nivell declarat por el fabricant
- Compressibilitat (EN 12431): Valor declarat por el fabricant dins dels límits de les toleràncies del gruix en funció de la classe declarada
- T6: -5% o -1 mm; +15% o + 3 mm
- T7: 0 ; +10% o + 2 mm

La classificació respecte a la reacció al foc (Euroclasses) s'ha de determinar d'acord amb la norma UNE-EN 13501-1.
Toleràncies:
- Llargària nominal (UNE-EN 822): ± 2%
- Amplària nominal (UNE-EN 822): ± 1,5%
- Gruix (UNE-EN 823): El valor declarat pel fabricant ha d'estar dins dels límits següents en funció de la categoria:
- T1: - 5% o 5 mm
- T2: - 5% o 5 mm; + 15% o 15 mm
- T3: - 3% o 3 mm; + 10% o 10 mm
- T4: - 3% o 3 mm; + 5% o 5 mm
- T5: - 1% o 1 mm; + 3 mm
- Escairat (UNE-EN 824): ± 5 mm/m
- Planor (UNE-EN 825): ± 6 mm

Les característiques de l'element han de complir les especificacions de la UNE-EN 13162.
FELTRE O PLACA AMB REVESTIMENT D'ALUMINI:
Permeabilitat al vapor d'aigua:

- Feltre amb paper kraft d'alumini: <= 0,4 g cm/cm2 dia mm hg
- Placa: Nul·la
2.- CONDICIONS DE SUBMINISTRAMENT I EMMAGATZEMATGE
Subministrament: Embalat en rotlles en el cas de feltres o mantes o planxes primes i embalat en paquets, en el cas d'elements més rígids com pannells o planxes.
Emmagatzematge: Apilats horitzontalment sobre superfícies planes i netes, protegits de les pluges i les humitats.
3.- UNITAT I CRITERI D'AMIDAMENT
Unitat d'amidament: la indicada a la descripció de l'element
Criteri d'amidament: quantitat necessària subministrada a l'obra
4.- NORMATIVA DE COMPLIMENT OBLIGATORI
UNE-EN 13162:2002 Productos aislantes térmicos para aplicaciones en la edificación. Productos manufacturados de lana mineral (MW). Especificación.
5.- CONDICIONS DE CONTROL DE RECEPCIÓ
CONDICIONS DE MARCATGE I CONTROL DE LA DOCUMENTACIÓ:
Sobre la mateixa planxa, sobre l'etiqueta o sobre l'embalatge, han de figurar de forma clara i ben visible, les dades següents:
- Identificació del producte
- Identificació del fabricant
- Data de fabricació
- Identificació del torn i del lloc de fabricació
- Classificació segons la reacció al foc
- Resistència tèrmica
- Conductivitat tèrmica
- Gruix nominal
- Codi de designació segons el capítol 6 de la UNE-EN 13162
- Ha de portar el marcatge CE de conformitat amb el que disposa el Reial Decret 1328/1995, de 28 de juliol
- Llargària i amplària nominals
- Tipus de revestiment, en el seu cas
Si el material ha de ser component de la part cega del tancament exterior d'un espai habitable, el fabricant ha de declarar, com a mínim, els valors per les propietats higrotèrmiques següents, d'acord amb l'especificat en l'apartat 4.1 del DB HE 1:
- Conductivitat tèrmica (W/mK)
- Factor de resistència a la difusió del vapor d'aigua
Si el material ha de ser component del tancament exterior d'un edifici, el fabricant ha de declarar els valors de les propietats hídriques següents, d'acord amb l'especificat en l'apartat 4.1 del DB HS 1:
- Absorció d'aigua per capil·laritat
- Succió o tasa d'absorció d'aigua inicial (kg/m2.min)
- Absorció d'aigua a llarg termini o per immersió total (% o g/m3)
El subministrador ha de posar a disposició de la DF en el cas que aquesta ho sol·liciti, la documentació següent, que acredita el marcatge CE, segons el sistema d'avaluació de conformitat aplicable, d'acord amb el que disposa l'apartat 7.2.1 del CTE:
- Productes per a usos subjectes a reglamentacions sobre reacció al foc de Nivell o Classe: (A1 a E)***, F. *** Productes o materials que no necessiten sotmetre's a assaig de reacció al foc (per exemple productes o materials de la classe A1 conformement a la Decisió 96/603/CE, i les seves modificacions):
- Sistema 4: Declaració de Prestacions
- Productes per a usos subjectes a reglamentacions sobre reacció al foc de Nivell o Classe: (A1, A2, B, C)**, D, E. ** Productes o materials per als quals una etapa clarament identificable en el procés de producció no suposa una millora en la classificació de reacció al foc (per exemple l'addició de retardadors d'ignició o la limitació de material orgànic),
- Productes per a usos no subjectes a reglamentacions sobre reacció al foc:
- Sistema 3: Declaració de Prestacions
- Productes per a usos subjectes a reglamentacions sobre reacció al foc de Nivell o Classe: (A1, A2, B, C)*. * Productes o materials per als quals una etapa clarament identificable en el procés de producció suposa una millora en la classificació de reacció al foc (per exemple l'addició de retardadors d'ignició o la limitació de material orgànic):
- Sistema 1: Declaració de Prestacions
El fabricant ha de facilitar, si se li demana, el certificat de conformitat dels valors declarats evaluats segons la UNE-EN 13172.
OPERACIONS DE CONTROL:
El control de recepció de material verificarà que les característiques dels materials són coincidents amb l'establert en la DT. Aquest control ha de complir l'especificat en l'apartat 7.2 del CTE.
Control de documentació: documents d'origen (full de subministrament i etiquetat), certificat de garantia del fabricant, en el seu cas, (signat per persona física) i els documents de conformitat o autoritzacions administratives exigides, inclòs la documentació corresponent al marcatge CE quan sigui pertinent.
Control mitjançant distintius de qualitat i avaluacions d'idoneïtat: En el cas que el fabricant disposi de marques de qualitat, ha d'aportar-ne la documentació corresponent.
Control de recepció mitjançant assaigs: Si el material disposa d'una marca legalment reconeguda a un país de la CEE (Marcatge CE, AENOR, etc.) es podrà prescindir dels assaigs de control de recepció de les característiques del material garantides per la marca; i la DF sol·licitarà en aquest cas, els resultats dels assaigs corresponents al subministrament rebut. En qualsevol cas, la DF podrà sol·licitar assaigs de control de recepció si ho creu convenient.
Inspecció visual del material en cada subministrament.
A la recepció dels productes es comprovarà:
- Correspondència amb els especificats en el plec de condicions i el projecte
- Que disposen de la documentació certificacions exigides
- Que es corresponen amb les propietats demandades
- Que han estat assajats amb la freqüència establerta
En el cas que es realitzi el control mitjançant assaigs, s'ha de fer les comprovacions següents:
- Abans de començar l'obra, cada vegada que canviï el subministrador, i al menys en una ocasió al llarg de l'obra per a cada tipus de placa, es realitzaran els assaigs d'identificació següents:
- Percentatge de vidre i aglomerant (UNE 92208)
- Densitat (UNE-EN 1602)
- Conductivitat tèrmica (UNE-EN 12667, UNE-EN 12939)
- Reacció al foc
- Determinació sobre un 10% de les plaques rebudes en cada subministrament de les característiques geomètriques següents (UNE 92209)
- Amplària
- Llargària
- Gruix
CRITERIS DE PRESA DE MOSTRES:
Els controls s'han de realitzar segons les instruccions de la DF i els criteris indicats a les normes de procediment corresponents.
INTERPRETACIÓ DE RESULTATS I ACTUACIONS EN CAS D'INCOMPLIMENT:
No s'admetran les plaques que no es presentin en bon estat, degudament etiquetades i acompanyades amb el corresponent certificat de qualitat del fabricant on es garanteixin les condicions exigides.
Els resultats dels assaigs d'identificació compliran les condicions del plec. En cas d'incompliment en una comprovació, es repetirà l'assaig sobre dues mostres més del mateix lot, acceptant-ne el conjunt, quan aquests resultin satisfactoris.
En cas d'incompliment d'una comprovació geomètrica, es rebutjarà el rotlle corresponent, incrementant-ne el control, en primer lloc, fins al 20%, i si continuen les irregularitats, fins al 100% del subministrament.

B7 - IMPERMEABILITZACIONS I AÏLLAMENTS

B7C - MATERIALS PER A AÏLLAMENTS TÈRMICS, AÏLLAMENTS ACÚSTICS I MATERIALS FONOABSORBENTS

B7C9 - FELTRES, PLAQUES I NÒDULS DE LLANA MINERAL DE ROCA

B7C93- - PLACA DE LLANA MINERAL DE ROCA (MW) PER A AÏLLAMENTS

B7C93-1 -

0.- ELEMENTS QUE CONTEMPLA EL PLEC

B7C93-11K41,B7C93-11LA8.

1.- DEFINICIÓ I CONDICIONS DELS ELEMENTS
Elements més o menys rígids elaborats amb llana mineral obtinguda per fusió de roca, escòria o vidre, amb o sense revestiment, en forma de feltres, mantes, pannells o planxes.
CARACTERÍSTIQUES GENERALS:
En el cas de que el material s'utilitzi en obra pública, l'acord de Govern de la Generalitat de Catalunya de 9 de juny de 1998, exigeix que els materials siguin de qualitat certificada o puguin acreditar un nivell de qualitat equivalent, segons les normes aplicables als estats membres de la Unió Europea o de l'Associació Europea de Lliure Canvi.
També en aquest cas, es procurarà que els esmentats materials disposin de l'etiqueta ecològica europea, regulada en el Reglament (CE) nº 66/2010 o bé altres distintius de la Comunitat Europea.
Ha de tenir un aspecte uniforme i sense defectes. En les plaques, les cares han de ser planes i paral·leles i els angles rectes.
Les característiques següents han de complir amb els valors declarats pel fabricant, assajades segons la norma corresponent, dins del límit de tolerància indicat, en el seu cas:
- Resistència tèrmica (UNE-EN 12667 o UNE-EN 12939): >= 0.25 m2K/W
- Conductivitat tèrmica (UNE-EN 12667 o UNE-EN 12939): <= 0.060 W/mK
- Estabilitat dimensional (UNE-EN 1604):
- Reducció relativa del gruix: <= 1,0%
- Variació relativa en llargària i amplària: <= 1,0%
- Variació relativa planor: <= 1 mm/m
- Resistència a la tracció paral·lela a les cares (UNE-EN 1608): Suficient per a suportar el doble del pes de l'element considerat en la seva dimensió total.
- Estabilitat dimensional a una temperatura específica (UNE-EN 1604):
- Reducció relativa del gruix: <= 1,0%
- Variació relativa en llargària i amplària: <= 1,0%
- Estabilitat dimensional a una temperatura i humitat específiques (UNE-EN 1604):
- Reducció relativa del gruix: <= 1,0%
- Variació relativa en llargària i amplària: <= 1,0%
- Tensió a compressió (EN 826): >= Nivell declarat pel fabricant
- Resistència a la tracció perpendicular a les cares (EN 1607): >= Nivell declarat pel fabricant
- Càrrega puntual (EN 12430): >= Nivell declarat pel fabricant
- Fluència a compressió (EN 1606): <= Nivell declarat pel fabricant
- Absorció d'aigua per immersió parcial (UNE-EN 1609):
- A curt termini: <= 1,0 kg/m2
- A llarg termini: <= 3,0 kg/m2
- Factor de resistència a la difusió del vapor d'aigua (EN 12806): <= valor declarat pel fabricant
- Resistència al vapor d'aigua (EN 12806): >= valor declarat pel fabricant
- Rigidesa dinàmica (EN 29052-1): <= Nivell declarat por el fabricant
- Compressibilitat (EN 12431): Valor declarat por el fabricant dins dels límits de les toleràncies del gruix en funció de la classe declarada
- T6: -5% o -1 mm; +15% o + 3 mm
- T7: 0 ; +10% o + 2 mm
La classificació respecte a la reacció al foc (Euroclasses) s'ha de determinar d'acord amb la norma UNE-EN 13501-1.
Toleràncies:
- Llargària nominal (UNE-EN 822): ± 2%
- Amplària nominal (UNE-EN 822): ± 1,5%
- Gruix (UNE-EN 823): El valor declarat pel fabricant ha d'estar dins dels límits següents en funció de la categoria:
- T1: - 5% o 5 mm
- T2: - 5% o 5 mm; + 15% o 15 mm
- T3: - 3% o 3 mm; + 10% o 10 mm
- T4: - 3% o 3 mm; + 5% o 5 mm
- T5: - 1% o 1 mm; + 3 mm
- Escairat (UNE-EN 824): ± 5 mm/m
- Planor (UNE-EN 825): ± 6 mm
Les característiques de l'element han de complir les especificacions de la UNE-EN 13162.
FELTRE O PLACA AMB REVESTIMENT D'ALUMINI:
Permeabilitat al vapor d'aigua:
- Feltre amb paper kraft d'alumini: <= 0,4 g cm/cm2 dia mm hg
- Placa: Nul·la
2.- CONDICIONS DE SUBMINISTRAMENT I EMMAGATZEMATGE
Subministrament: Embalat en rotlles en el cas de feltres o mantes o planxes primes i embalat en paquets, en el cas d'elements més rígids com pannells o planxes.
Emmagatzematge: Apilats horitzontalment sobre superfícies planes i netes, protegits de les pluges i les humitats.
3.- UNITAT I CRITERI D'AMIDAMENT
Unitat d'amidament: la indicada a la descripció de l'element
Criteri d'amidament: quantitat necessària subministrada a l'obra
4.- NORMATIVA DE COMPLIMENT OBLIGATORI
UNE-EN 13162:2002 Productos aislantes térmicos para aplicaciones en la edificación. Productos manufacturados de lana mineral (MW). Especificación.
5.- CONDICIONS DE CONTROL DE RECEPCIÓ
CONDICIONS DE MARCATGE I CONTROL DE LA DOCUMENTACIÓ:
Sobre la mateixa planxa, sobre l'etiqueta o sobre l'embalatge, han de figurar de forma clara i ben visible, les dades següents:
- Identificació del producte
- Identificació del fabricant
- Data de fabricació
- Identificació del torn i del lloc de fabricació
- Classificació segons la reacció al foc
- Resistència tèrmica
- Conductivitat tèrmica
- Gruix nominal
- Codi de designació segons el capítol 6 de la UNE-EN 13162
- Ha de portar el marcatge CE de conformitat amb el que disposa el Reial Decret 1328/1995, de 28 de juliol
- Llargària i amplària nominals
- Tipus de revestiment, en el seu cas
Si el material ha de ser component de la part cega del tancament exterior d'un espai habitable, el fabricant ha de declarar, com a mínim, els valors per les propietats higrotèrmiques següents, d'acord amb l'especificat en l'apartat 4.1 del DB HE 1:
- Conductivitat tèrmica (W/mK)
- Factor de resistència a la difusió del vapor d'aigua
Si el material ha de ser component del tancament exterior d'un edifici, el fabricant ha de declarar els valors de les propietats hídriques següents, d'acord amb l'especificat en l'apartat 4.1 del DB HS 1:
- Absorció d'aigua per capil·laritat
- Succió o tasa d'absorció d'aigua inicial (kg/m2.min)
- Absorció d'aigua a llarg termini o per immersió total (% o g/m3)
El subministrador ha de posar a disposició de la DF en el cas que aquesta ho sol·liciti, la documentació següent, que acredita el marcatge

CE, segons el sistema d'avaluació de conformitat aplicable, d'acord amb el que disposa l'apartat 7.2.1 del CTE:
- Productes per a usos subjectes a reglamentacions sobre reacció al foc de Nivell o Classe: (A1 a E)***, F. *** Productes o materials que no necessiten sotmetre's a assaig de reacció al foc (per exemple productes o materials de la classe A1 conformement a la Decisió 96/603/CE, i les seves modificacions):
- Sistema 4: Declaració de Prestacions
- Productes per a usos subjectes a reglamentacions sobre reacció al foc de Nivell o Classe: (A1, A2, B, C)**, D, E. ** Productes o materials per als quals una etapa clarament identificable en el procés de producció no suposa una millora en la classificació de reacció al foc (per exemple l'addició de retardadors d'ignició o la limitació de material orgànic),
- Productes per a usos no subjectes a reglamentacions sobre reacció al foc:
- Sistema 3: Declaració de Prestacions
- Productes per a usos subjectes a reglamentacions sobre reacció al foc de Nivell o Classe: (A1, A2, B, C)*. * Productes o materials per als quals una etapa clarament identificable en el procés de producció suposa una millora en la classificació de reacció al foc (per exemple l'addició de retardadors d'ignició o la limitació de material orgànic):
- Sistema 1: Declaració de Prestacions
El fabricant ha de facilitar, si se li demana, el certificat de conformitat dels valors declarats evaluats segons la UNE-EN 13172.
OPERACIONS DE CONTROL:
El control de recepció de material verificarà que les característiques dels materials són coincidents amb l'establert en la DT. Aquest control ha de complir l'especificat en l'apartat 7.2 del CTE.
Control de documentació: documents d'origen (full de subministrament i etiquetat), certificat de garantia del fabricant, en el seu cas, (signat per persona física) i els documents de conformitat o autoritzacions administratives exigides, inclòs la documentació corresponent al marcatge CE quan sigui pertinent.
Control mitjançant distintius de qualitat i avaluacions d'idoneïtat: En el cas que el fabricant disposi de marques de qualitat, ha d'aportar-ne la documentació corresponent.
Control de recepció mitjançant assaigs: Si el material disposa d'una marca legalment reconeguda a un país de la CEE (Marcatge CE, AENOR, etc.) es podrà prescindir dels assaigs de control de recepció de les característiques del material garantides per la marca; i la DF sol·licitarà en aquest cas, els resultats dels assaigs corresponents al subministrament rebut. En qualsevol cas, la DF podrà sol·licitar assaigs de control de recepció si ho creu convenient.
Inspecció visual del material en cada subministrament.
A la recepció dels productes es comprovarà:
- Correspondència amb els especificats en el plec de condicions i el projecte
- Que disposen de la documentació certificacions exigides
- Que es corresponen amb les propietats demandades
- Que han estat assajats amb la freqüència establerta
En el cas que es realitzi el control mitjançant assaigs, s'ha de fer les comprovacions següents:
- Abans de començar l'obra, cada vegada que canviï el subministrador, i al menys en una ocasió al llarg de l'obra per a cada tipus de placa, es realitzaran els assaigs d'identificació següents:
- Percentatge de vidre i aglomerant (UNE 92208)
- Densitat (UNE-EN 1602)
- Conductivitat tèrmica (UNE-EN 12667, UNE-EN 12939)
- Reacció al foc
- Determinació sobre un 10% de les plaques rebudes en cada subministrament de les característiques geomètriques següents (UNE 92209)
- Amplària
- Llargària
- Gruix
CRITERIS DE PRESA DE MOSTRES:
Els controls s'han de realitzar segons les instruccions de la DF i els criteris indicats a les normes de procediment corresponents.
INTERPRETACIÓ DE RESULTATS I ACTUACIONS EN CAS D'INCOMPLIMENT:
No s'admetran les plaques que no es presentin en bon estat, degudament etiquetades i acompanyades amb el corresponent certificat de qualitat del fabricant on es garanteixin les condicions exigides.
Els resultats dels assaigs d'identificació compliran les condicions del plec. En cas d'incompliment en una comprovació, es repetirà l'assaig sobre dues mostres més del mateix lot, acceptant-ne el conjunt, quan aquests resultin satisfactoris.
En cas d'incompliment d'una comprovació geomètrica, es rebutjarà el rotlle corresponent, incrementant-ne el control, en primer lloc, fins al 20%, i si continuen les irregularitats, fins al 100% del subministrament.

B7 - IMPERMEABILITZACIONS I AÏLLAMENTS

B7C - MATERIALS PER A AÏLLAMENTS TÈRMICS, AÏLLAMENTS ACÚSTICS I MATERIALS FONOABSORBENTS

B7CZ - MATERIALS AUXILIARS PER A AILLAMENTS TÈRMICS I ACÚSTICS

B7CZ2- - FIXACIÓ PER A AÏLLAMENTS

0.- ELEMENTS QUE CONTEMPLA EL PLEC

B7CZ2-0IRG,B7CZ2-0IRH.

1.- DEFINICIÓ I CONDICIONS DELS ELEMENTS
Tac i suport aïllant de niló per a fixació mecànica de plaques aïllants.
CARACTERÍSTIQUES GENERALS:
La peça ha de tenir les superfícies netes, sense clivelles, rebaves o d'altres imperfeccions.
La forma del tac i la seva textura ha de permetre la fixació sobre materials foradats i massissos.
Les característiques mecàniques del tac han de ser les adequades per al tipus de suport i la placa que cal fixar.
El fabricant ha de lliurar, si se li demana, el certificat de garantia dels valors de resistència a l'arrencada, al tallament i a l'estabilitat dimensional.
2.- CONDICIONS DE SUBMINISTRAMENT I EMMAGATZEMATGE
Subministrament: Empaquetats.
Emmagatzematge: en el seu envàs, en llocs protegits contra els impactes.
3.- UNITAT I CRITERI D'AMIDAMENT
Unitat d'amidament: la indicada a la descripció de l'element
Criteri d'amidament: quantitat necessària subministrada a l'obra
4.- NORMATIVA DE COMPLIMENT OBLIGATORI
No hi ha normativa de compliment obligatori.

B7 - IMPERMEABILITZACIONS I AÏLLAMENTS

B7J - MATERIALS PER A JUNTS, SEGELLATS I RECONSTRUCCIÓ VOLUMS

B7J1- - CINTA PER A JUNTS

0.- ELEMENTS QUE CONTEMPLA EL PLEC

B7J1-0SKV,B7J1-0SL0.

1.- DEFINICIÓ I CONDICIONS DELS ELEMENTS
Materials amb finalitats diverses per a col·laborar i complementar l'elaboració de junts i segellats.
S'han considerat els tipus següents:
- Cinta de cautxú cru
- Cinta de paper resistent per a junts de plaques de cartó-guix
- Cinta reforçada amb dues làmines metàl·liques per a cantonera de plaques de cartó-guix
- Emprimació prèvia per a segellats
CINTES PER A JUNTS EN PLAQUES DE GUIX LAMINAT:
Amplària: >= 5 cm
Estabilitat dimensional de la cinta de paper:
- Amplària: < 0,4%
- Llargària: <2,5%
Resistència al trencament: >= 4,0 N per mm d'amplària
2.- CONDICIONS DE SUBMINISTRAMENT I EMMAGATZEMATGE
CINTA:
Subministrament: En rotlles de diferents mides.
Emmagatzematge: En llocs protegits de la intempèrie i de manera que no s'alterin les seves característiques.
CINTES PER A JUNTS EN PLAQUES DE GUIX LAMINAT:
El subministrador ha de posar a disposició de la DF en el cas que aquesta ho sol·liciti, la documentació següent, que acredita el marcatge CE, segons el sistema d'avaluació de conformitat aplicable, d'acord amb el que disposa l'apartat 7.2.1 del CTE:

Producte	Ús previst	Característiques	Sistema
Material per a junts de plaques guix laminat	Per a tots els usos que estiguin sotmesos a reglamentació de foc	Reacció al foc	3/4
		Altres	4
	Per a situacions i usos no contemplats anteriorment	Tots	4

-Sistema 3: (productes que requereixen assaig): Declaració de prestacions.
- Sistema 4: Declaració de prestacions
El símbol de marcat de conformitat CE ha d'anar estampat sobre el producte o bé en l'etiqueta, embalatge o documentació comercial.
El símbol de marcatge CE ha d'anar acompanyat de la següent informació:
- Número o marca comercial i adreça registrada del fabricant
- Els dos últims dígits de l'any en que es va fixar el marcat
- Referència a la norma UNE-EN 13963
- Descripció del producte:nom genèric, material i ús previst
- Informació sobre les característiques essencials
3.- UNITAT I CRITERI D'AMIDAMENT
Unitat d'amidament: la indicada a la descripció de l'element
Criteri d'amidament: quantitat necessària subministrada a l'obra
4.- NORMATIVA DE COMPLIMENT OBLIGATORI
CINTES PER A JUNTS EN PLAQUES DE GUIX LAMINAT:
UNE-EN 13963:2006 Material para juntas para placas de yeso laminado. Definiciones, especificaciones y métodos de ensayo.

B7 - IMPERMEABILITZACIONS I AÏLLAMENTS

B7J - MATERIALS PER A JUNTS, SEGELLATS I RECONSTRUCCIÓ VOLUMS

B7J3- - ESCUMA DE POLIURETÀ PER A SEGELLATS

0.- ELEMENTS QUE CONTEMPLA EL PLEC

B7J3-0GSM.

Plec de condicions
1.- DEFINICIÓ I CONDICIONS DELS ELEMENTS

Materials plàstics de diferent composició, sense forma específica que serveixen per a tancar un junt entre materials d'obra per a que en quedi garantida l'estanquitat.
S'han considerat els tipus següents:
- Massilla de silicona: Màstic monocomponent de cautxú de silicona, d'elasticitat permanent, amb sistema reactiu acètic (àcid), amínic (bàsic) o neutre
- Massilla de polisulfurs bicomponent: Màstic elastòmer bicomponent de resines epoxi i cautxú de polisulfurs amb additius i càrregues
- Massilla de poliuretà monocomponent o bicomponent: Màstic de poliuretà amb additius i càrregues d'elasticitat permanent
- Massilla acrílica: Màstic monocomponent de consistència plàstica de polímers acrílics en dispersió aquosa, amb additius i càrregues
- Massilla de butils: Màstic monocomponent tixotròpic de cautxú butil d'elasticitat permanent
- Massilla d'oleo-resines: Màstic monocomponent d'òleo-resines amb additius i càrregues de plasticitat permanent
- Massilla de cautxú-asfalt: Massilla d'aplicació en fred, a base de betums asfàltics, resines, fibres minerals i elastómers
- Massilla asfàltica d'aplicació en calent, a base de betums modificats amb elastòmers i càrregues minerals
- Escuma de poliuretà en aerosol: Escuma monocomponent autoexpandible
- Massilla per a junt de plaques de guix laminat
CARACTERÍSTIQUES GENERALS:
No ha de tenir grumolls ni principis d'aglomeració.
Excepte la massilla de cautxú-asfalt, l'asfàltica i la utilitzada per a plaques de cartó-guix, la resta de massilles han de tenir la consistència adequada per a la seva aplicació amb pistola.
Característiques físiques:

Tipus massilla	Densitat a 20°C (g/cm3)	Temperatura d'aplicació	Deformació màx. a 5°C	Resistència a temperatura
Silicona neutra	1,07-1,15	-10 - +35°C	20-30%	-45 - +200°C
Silicona àcida ó bàsica	1,01-1,07	-10 - +35°C	20-30%	-
Polisulfur bicomponent	>= 1,35	-10 - +35°C	30%	-30 - +70°C

Poliuretà monocomponent	1,2	5 - 35°C	15-25%	-30 - +70°C
Poliuretà bicomponent	1,5-1,7	5 - 35°C	25%	-50 - +80°C
Acrílica	1,5-1,7	5 - 40°C	10-15%	-15 - +80°C
De butils	1,25-1,65	15 - 30°C	10%	-20 - +70°C
D'óleo-resines	1,45-1,55	-10 - +35°C	10%	-15 - +80°C

Característiques mecàniques:

Tipus massilla	Resistència a la tracció (N/mm2)	Mòdul d'elasticitat al 100% d'allargament (N/mm2)	Duresa Shore A
Silicona neutra	>= 0,7	0,2	12° - 20°
Silicona àcida ó bàsica	>= 1,6	0,5	25° - 30°
Polisulfur bicomponent	>= 2,5	-	60°
Poliuretà monocomponent	>= 1,5	0,3 0,3 - 0,37 N/mm2 (polimerització ràpida)	30° - 35°
Poliuretà bicomponent	-	1,5	-
Acrílica	-	0,1	-
De butils	-	-	15° - 20°

MASSILLA DE SILICONA:
Es vulcanitza a temperatura ambient per acció de la humitat de l'aire, i es converteix en una massa consistent i elàstica.
Base: Cautxú-silicona
Allargament fins al trencament:
- Neutra: >= 500%
- Àcida o bàsica: >= 400%

MASSILLA DE POLISULFURS BICOMPONENT:
Un cop mesclats ambdós components a temperatura >= 10°C es transforma en un material elastomèric que vulcanitza sense retraccions, i no li afecta la humitat.
La mescla ha de tenir un color uniforme en tota la seva superfície.
Base: Polisulfurs + reactiu
Temperatura òptima de la mescla: 10°C - 20°C

MASSILLA DE POLIURETÀ MONOCOMPONENT BICOMPONENT:
Es vulcanitza a temperatura ambient per acció de la humitat de l'aire, i es converteix en una massa consistent i elàstica.
La mescla ha de tenir un color uniforme en tota la seva superfície.
Base:
- Monocomponent: Poliuretà
- Bicomponent: Poliuretà + reactiu

Temperatura òptima de la mescla: 15°C - 20°C

MASSILLA ACRÍLICA:
El procés de reticulació comença a evaporar l'aigua de la massa, la qual es converteix en una pasta tixotròpica consistent i amb una certa elasticitat.
Base: Polímers acrílics

MASSILLA DE BUTILS:
Vulcanitza en evaporar-se el dissolvent i entrar en contacte amb l'aire, i es converteix en una pasta tixotròpica elàstica.
Base: Cautxú-butil

MASSILLA D'OLEO-RESINES:
En contacte amb l'aire, forma una pel·lícula superficial protectora i resistent i manté l'interior plàstic.
Base: Oleo-resines

MASSILLA DE CAUTXÚ-ASFALT:
Mesclats els components, sense escalfar els materials a una temperatura >= 38°C, ha de donar un producte homogeni amb la consistència adequada per a la seva aplicació per abocament, pressió o extrussió , com a mínim 1 hora després de la seva preparació.
Base: Cautxú-asfalt
Resistència a la temperatura: 18°C - 100°C

MASSILLA ASFÀLTICA:
Resiliència a 25°C: 78%

ESCUMA DE POLIURETÀ EN AEROSOL:
Temps d'assecatge (23°C i 50% HR): 20-25 min
Densitat (DIN 53420): Aprox. 20 kg/m3
Temperatura d'aplicació: 5°C - 20°C
Resistència a la tracció (DIN 53571)
- a 20°C: 15 N/cm2
- a -20°C: 20 N/cm2

Comportament al foc (DIN 4102): Classe B2
Resistència a la temperatura: -40°C - +90°C

MASSILLA PER A JUNTS DE PLAQUES DE GUIX LAMINAT:
Ha de tenir la consistència adient per a la seva correcta aplicació.
El fabricant ha de subministrar les instruccions necessàries per a la seva aplicació.

MASSILLA DE CAUTXÚ-ASFALT O ASFÀLTICA:
Característiques físiques:

Tipus massilla	Densitat (g/cm3)	Penetració a 25°C,150g i 5s UNE 104-281(1-4) (mm)	Fluència a 60°C UNE 104-281(6-3) (mm)	Adherència 5 cicles a -18°C UNE 104-281(4-4)
Cautxú asfalt	1,35-1,5 (a 25°C)	<= 23,5	<= 5	Ha de complir
Asfàltica	1,35	<= 9	<= 5	Ha de complir

Les característiques anteriors s'han de determinar segons la norma UNE 104-233.

2.- CONDICIONS DE SUBMINISTRAMENT I EMMAGATZEMATGE

CONDICIONS GENERALS:
Subministrament: En envàs hermètic.

MASSILLA DE SILICONA, DE POLISULFURS, DE POLIURETÀ, ACRÍLICA, DE BUTILS, D'OLEO-RESINES O ASFÀLTICA:
Emmagatzematge: El producte s'ha d'emmagatzemar en el seu envàs tancat hermèticament, en posició vertical, en lloc sec i a una temperatura entre 5°C i 35°C.
Temps recomanat d'emmagatzematge de sis a dotze mesos.

MASSILLA DE CAUTXÚ-ASFALT:
Emmagatzematge: En el seu envàs tancat hermèticament i protegit de la intempèrie. Temps màxim d'emmagatzematge sis mesos.

ESCUMA DE POLIURETÀ:
Emmagatzematge: el producte s'ha d'emmagatzemar en el seu envàs tancat hermèticament i a temperatura ambient al voltant dels 20°C.
Temps màxim d'emmagatzematge nou mesos.

3.- UNITAT I CRITERI D'AMIDAMENT

Unitat d'amidament: la indicada a la descripció de l'element
Criteri d'amidament: quantitat necessària subministrada a l'obra

4.- NORMATIVA DE COMPLIMENT OBLIGATORI

No hi ha normativa de compliment obligatori.

5.- CONDICIONS DE CONTROL DE RECEPCIÓ

CONDICIONS DE MARCATGE I CONTROL DE LA DOCUMENTACIÓ:
Ha de portar impreses les dades següents:
- Nom del fabricant o marca comercial
- Identificació del producte
- Color (excepte la massilla per a plaques de cartó-guix o escuma de poliuretà)
- Instruccions d'ús
- Pes net o volum del producte
- Data de caducitat (excepte la massilla per a plaques de cartó-guix)

B7 - IMPERMEABILITZACIONS I AÏLLAMENTS

B7J - MATERIALS PER A JUNTS, SEGELLATS I RECONSTRUCCIÓ VOLUMS

B7J6- - MASSILLA PER A SEGELLAT DE PLAQUES DE GUIX LAMINAT

0.- ELEMENTS QUE CONTEMPLA EL PLEC

B7J6-0GSL.

1.- DEFINICIÓ I CONDICIONS DELS ELEMENTS
Materials plàstics de diferent composició, sense forma específica que serveixen per a tancar un junt entre materials d'obra per a que en quedi garantida l'estanquitat.
S'han considerat els tipus següents:
- Massilla de silicona: Màstic monocomponent de cautxú de silicona, d'elasticitat permanent, amb sistema reactiu acètic (àcid), amínic (bàsic) o neutre
- Massilla de polisulfurs bicomponent: Màstic elastòmer bicomponent de resines epoxi i cautxú de polisulfurs amb additius i càrregues
- Massilla de poliuretà monocomponent o bicomponent: Màstic de poliuretà amb additius i càrregues d'elasticitat permanent
- Massilla acrílica: Màstic monocomponent de consistència plàstica de polímers acrílics en dispersió aquosa, amb additius i càrregues
- Massilla de butils: Màstic monocomponent tixotròpic de cautxú butil d'elasticitat permanent
- Massilla d'oleo-resines: Màstic monocomponent d'òleo-resines amb additius i càrregues de plasticitat permanent
- Massilla de cautxú-asfalt: Massilla d'aplicació en fred, a base de betums asfàltics, resines, fibres minerals i elastómers
- Massilla asfàltica d'aplicació en calent, a base de betums modificats amb elastòmers i càrregues minerals
- Escuma de poliuretà en aerosol: Escuma monocomponent autoexpandible
- Massilla per a junt de plaques de guix laminat

CARACTERÍSTIQUES GENERALS:
No ha de tenir grumolls ni principis d'aglomeració.
Excepte la massilla de cautxú-asfalt, l'asfàltica i la utilitzada per a plaques de cartó-guix, la resta de massilles han de tenir la consistència adequada per a la seva aplicació amb pistola.
Característiques físiques:

Tipus massilla	Densitat a 20°C (g/cm3)	Temperatura d'aplicació	Deformació màx. a 5°C	Resistència a temperatura
Silicona neutra	1,07-1,15	-10 - +35°C	20-30%	-45 - +200°C
Silicona àcida ó bàsica	1,01-1,07	-10 - +35°C	20-30%	-
Polisulfur bicomponent	>= 1,35	-10 - +35°C	30%	-30 - +70°C
Poliuretà monocomponent	1,2	5 - 35°C	15-25%	-30 - +70°C
Poliuretà bicomponent	1,5-1,7	5 - 35°C	25%	-50 - +80°C
Acrílica	1,5-1,7	5 - 40°C	10-15%	-15 - +80°C
De butils	1,25-1,65	15 - 30°C	10%	-20 - +70°C
D'óleo-resines	1,45-1,55	-10 - +35°C	10%	-15 - +80°C

Característiques mecàniques:

Tipus massilla	Resistència a la tracció (N/mm2)	Mòdul d'elasticitat al 100% d'allargament (N/mm2)	Duresa Shore A
Silicona neutra	>= 0,7	0,2	12° - 20°
Silicona àcida ó bàsica	>= 1,6	0,5	25° - 30°
Polisulfur bicomponent	>= 2,5	-	60°
Poliuretà monocomponent	>= 1,5	0,3 0,3 - 0,37 N/mm2 (polimerització ràpida)	30° - 35°
Poliuretà bicomponent	-	1,5	-
Acrílica	-	0,1	-
De butils	-	-	15° - 20°

MASSILLA DE SILICONA:
Es vulcanitza a temperatura ambient per acció de la humitat de l'aire, i es converteix en una massa consistent i elàstica.
Base: Cautxú-silicona

Allargament fins al trencament:
- Neutra: >= 500%
- Àcida o bàsica: >= 400%

MASSILLA DE POLISULFURS BICOMPONENT:
Un cop mesclats ambdós components a temperatura >= 10°C es transforma en un material elastomèric que vulcanitza sense retraccions, i no li afecta la humitat.
La mescla ha de tenir un color uniforme en tota la seva superfície.
Base: Polisulfurs + reactiu
Temperatura òptima de la mescla: 10°C - 20°C

MASSILLA DE POLIURETÀ MONOCOMPONENT BICOMPONENT:
Es vulcanitza a temperatura ambient per acció de la humitat de l'aire, i es converteix en una massa consistent i elàstica.
La mescla ha de tenir un color uniforme en tota la seva superfície.
Base:
- Monocomponent: Poliuretà
- Bicomponent: Poliuretà + reactiu

Temperatura òptima de la mescla: 15°C - 20°C

MASSILLA ACRÍLICA:
El procés de reticulació comença a evaporar l'aigua de la massa, la qual es converteix en una pasta tixotròpica consistent i amb una certa elasticitat.
Base: Polímers acrílics

MASSILLA DE BUTILS:
Vulcanitza en evaporar-se el dissolvent i entrar en contacte amb l'aire, i es converteix en una pasta tixotròpica elàstica.
Base: Cautxú-butil

MASSILLA D'OLEO-RESINES:
En contacte amb l'aire, forma una pel·lícula superficial protectora i resistent i manté l'interior plàstic.
Base: Oleo-resines

MASSILLA DE CAUTXÚ-ASFALT:
Mesclats els components, sense escalfar els materials a una temperatura >= 38°C, ha de donar un producte homogeni amb la consistència adequada per a la seva aplicació per abocament, pressió o extrussió , com a mínim 1 hora després de la seva preparació.
Base: Cautxú-asfalt
Resistència a la temperatura: 18°C - 100°C

MASSILLA ASFÀLTICA:
Resiliència a 25°C: 78%

ESCUMA DE POLIURETÀ EN AEROSOL:
Temps d'assecatge (23°C i 50% HR): 20-25 min
Densitat (DIN 53420): Aprox. 20 kg/m3
Temperatura d'aplicació: 5°C - 20°C
Resistència a la tracció (DIN 53571)
- a 20°C: 15 N/cm2
- a -20°C: 20 N/cm2

Comportament al foc (DIN 4102): Classe B2
Resistència a la temperatura: -40°C - +90°C

MASSILLA PER A JUNTS DE PLAQUES DE GUIX LAMINAT:
Ha de tenir la consistència adient per a la seva correcta aplicació.
El fabricant ha de subministrar les instruccions necessàries per a la seva aplicació.
Classificació dels materials:

DESCRIPCIÓ	Principal mecanisme d'adormiment	
	Pasta d'assecat (en pols o llesta per l'ús)	Pasta d'adormiment (Només en pols)
Pasta de farcit	1A	1B
Pasta d'acabat	2A	2B
Compost mixt	3A	3B
Pasta sense cinta	4A	4B

MASSILLA DE CAUTXÚ-ASFALT O ASFÀLTICA:
Característiques físiques:

Tipus massilla	Densitat (g/cm3)	Penetració a 25°C,150g i 5s UNE 104-281(1-4) (mm)	Fluència a 60°C UNE 104-281(6-3) (mm)	Adherència 5 cicles a -18°C UNE 104-281(4-4)
Cautxú asfalt Asfàltica	1,35-1,5 (a 25°C) 1,35	<= 23,5 <= 9	<= 5 <= 5	Ha de complir Ha de complir

Les característiques anteriors s'han de determinar segons la norma UNE 104-233.

2.- CONDICIONS DE SUBMINISTRAMENT I EMMAGATZEMATGE
CONDICIONS GENERALS:
Subministrament: En envàs hermètic.

MASSILLA DE SILICONA, DE POLISULFURS, DE POLIURETÀ, ACRÍLICA, DE BUTILS, D'OLEO-RESINES O ASFÀLTICA:
Emmagatzematge: El producte s'ha d'emmagatzemar en el seu envàs tancat hermèticament, en posició vertical, en lloc sec i a una temperatura entre 5°C i 35°C.
Temps recomanat d'emmagatzematge de sis a dotze mesos.

MASSILLA DE CAUTXÚ-ASFALT:
Emmagatzematge: En el seu envàs tancat hermèticament i protegit de la intempèrie. Temps màxim d'emmagatzematge sis mesos.

ESCUMA DE POLIURETÀ:
Emmagatzematge: el producte s'ha d'emmagatzemar en el seu envàs tancat hermèticament i a temperatura ambient al voltant dels 20°C.
Temps màxim d'emmagatzematge nou mesos.

MASSILLA PER A PLAQUES DE GUIX LAMINAT:
Ha de ser subministrat pel mateix fabricant de les plaques que s'utilitzin, a fi d'assegurar-ne la compatibilitat dels materials.
Emmagatzematge: En envàs hermètic, protegit de la intempèrie.

3.- UNITAT I CRITERI D'AMIDAMENT
Unitat d'amidament: la indicada a la descripció de l'element
Criteri d'amidament: quantitat necessària subministrada a l'obra

4.- NORMATIVA DE COMPLIMENT OBLIGATORI
MASSILLA PER A PLAQUES DE GUIX LAMINAT:
UNE-EN 13963:2006 Material para juntas para placas de yeso laminado. Definiciones, especificaciones y métodos de ensayo.

5.- CONDICIONS DE CONTROL DE RECEPCIÓ
CONDICIONS DE MARCATGE I CONTROL DE LA DOCUMENTACIÓ:
Ha de portar impreses les dades següents:
- Nom del fabricant o marca comercial
- Identificació del producte
- Color (excepte la massilla per a plaques de cartó-guix o escuma de poliuretà)
- Instruccions d'ús
- Pes net o volum del producte
- Data de caducitat (excepte la massilla per a plaques de cartó-guix)

CONDICIONS DE MARCATGE I CONTROL DE LA DOCUMENTACIÓ EN MASSILLA PER A PLAQUES DE GUIX LAMINAT:
El subministrador ha de posar a disposició de la DF en el cas que aquesta ho sol·liciti, la documentació següent, que acredita el marcatge CE, segons el sistema d'avaluació de conformitat aplicable, d'acord amb el que disposa l'apartat 7.2.1 del CTE:

- Productes per a usos subjectes a reglamentacions sobre reacció al foc de Prestacio o Caracteristica: Altres,
- Productes per a usos subjectes a reglamentacions sobre reacció al foc de Prestacio o Caracteristica: Reacció al foc. Productes que satisfan la Decisió de la Comissió 96/603/CE modificada,
- Productes per a usos no subjectes a reglamentacions sobre reacció al foc:
- Sistema 4: Declaració de Prestacions
- Productes per a usos subjectes a reglamentacions sobre reacció al foc de Prestacio o Caracteristica: Reacció al foc:
- Sistema 3: Declaració de Prestacions

El símbol de marcat de conformitat CE ha d'anar estampat sobre el producte o bé en l'etiqueta, embalatge o documentació comercial.
El símbol de marcatge CE ha d'anar acompanyat de la següent informació:
- Número o marca comercial i adreça registrada del fabricant
- Els dos últims dígits de l'any en que es va fixar el marcat
- Referència a la norma UNE-EN 13963
- Descripció del producte:nom genèric, material i ús previst
- Informació sobre les característiques essencials

B7 - IMPERMEABILITZACIONS I AÏLLAMENTS

B7J - MATERIALS PER A JUNTS, SEGELLATS I RECONSTRUCCIÓ VOLUMS

B7JB- - PERFIL D'ESTANQUEITAT PER A PLAQUES DE FIBROCIMENT NT

0.- ELEMENTS QUE CONTEMPLA EL PLEC

B7JB-12X6.

1.- DEFINICIÓ I CONDICIONS DELS ELEMENTS
Materials amb finalitats diverses per a col·laborar i complementar l'elaboració de junts i segellats.
S'han considerat els tipus següents:
- Cinta de cautxú cru
- Cinta de paper resistent per a junts de plaques de cartó-guix
- Cinta reforçada amb dues làmines metàl·liques per a cantonera de plaques de cartó-guix
- Emprimació prèvia per a segellats

CINTA DE CAUTXÚ CRU:
Cinta autoadhesiva a base de cautxú no vulcanitzat sense dissolvents, per a junts en sistemes d'impermeabilització amb membranes.

2.- CONDICIONS DE SUBMINISTRAMENT I EMMAGATZEMATGE
CINTA:
Subministrament: En rotlles de diferents mides.
Emmagatzematge: En llocs protegits de la intempèrie i de manera que no s'alterin les seves característiques.

3.- UNITAT I CRITERI D'AMIDAMENT
Unitat d'amidament: la indicada a la descripció de l'element
Criteri d'amidament: quantitat necessària subministrada a l'obra

4.- NORMATIVA DE COMPLIMENT OBLIGATORI
No hi ha normativa de compliment obligatori.

B7 - IMPERMEABILITZACIONS I AÏLLAMENTS

B7J - MATERIALS PER A JUNTS, SEGELLATS I RECONSTRUCCIÓ VOLUMS

B7JE- - MASSILLA PER A SEGELLATS, D'APLICACIÓ AMB PISTOLA

0.- ELEMENTS QUE CONTEMPLA EL PLEC

B7JE-0GTM,B7JE-0GTI,B7JE-0GTJ,B7JE-0GTO.

1.- DEFINICIÓ I CONDICIONS DELS ELEMENTS
Materials plàstics de diferent composició, sense forma específica que serveixen per a tancar un junt entre materials d'obra per a que en quedi garantida l'estanquitat.
S'han considerat els tipus següents:
- Massilla de silicona: Màstic monocomponent de cautxú de silicona, d'elasticitat permanent, amb sistema reactiu acètic (àcid), amínic (bàsic) o neutre
- Massilla de polisulfurs bicomponent: Màstic elastòmer bicomponent de resines epoxi i cautxú de polisulfurs amb additius i càrregues
- Massilla de poliuretà monocomponent o bicomponent: Màstic de poliuretà amb additius i càrregues d'elasticitat permanent
- Massilla acrílica: Màstic monocomponent de consistència plàstica de polímers acrílics en dispersió aquosa, amb additius i càrregues
- Massilla de butils: Màstic monocomponent tixotròpic de cautxú butil d'elasticitat permanent
- Massilla d'oleo-resines: Màstic monocomponent d'òleo-resines amb additius i càrregues de plasticitat permanent
- Massilla de cautxú-asfalt: Massilla d'aplicació en fred, a base de betums asfàltics, resines, fibres minerals i elastómers
- Massilla asfàltica d'aplicació en calent, a base de betums modificats amb elastòmers i càrregues minerals
- Escuma de poliuretà en aerosol: Escuma monocomponent autoexpandible
- Massilla per a junt de plaques de guix laminat

CARACTERÍSTIQUES GENERALS:
No ha de tenir grumolls ni principis d'aglomeració.
Excepte la massilla de cautxú-asfalt, l'asfàltica i la utilitzada per a plaques de cartó-guix, la resta de massilles han de tenir la consistència adequada per a la seva aplicació amb pistola.
Característiques físiques:

Tipus massilla	Densitat a 20°C (g/cm3)	Temperatura d'aplicació	Deformació màx. a 5°C	Resistència a temperatura
Silicona neutra	1,07-1,15	-10 - +35°C	20-30%	-45 - +200°C
Silicona àcida ó bàsica	1,01-1,07	-10 - +35°C	20-30%	-
Polisulfur bicomponent	>= 1,35	-10 - +35°C	30%	-30 - +70°C
Poliuretà monocomponent	1,2	5 - 35°C	15-25%	-30 - +70°C

Poliuretà bicomponent	1,5-1,7	5 - 35°C	25%	-50 - +80°C
Acrílica	1,5-1,7	5 - 40°C	10-15%	-15 - +80°C
De butils	1,25-1,65	15 - 30°C	10%	-20 - +70°C
D'óleo-resines	1,45-1,55	-10 - +35°C	10%	-15 - +80°C

Característiques mecàniques:

Tipus massilla	Resistència a la tracció (N/mm2)	Mòdul d'elasticitat al 100% d'allargament (N/mm2)	Duresa Shore A
Silicona neutra	>= 0,7	0,2	12° - 20°
Silicona àcida ó bàsica	>= 1,6	0,5	25° - 30°
Polisulfur bicomponent	>= 2,5	-	60°
Poliuretà monocomponent	>= 1,5	0,3 0,3 - 0,37 N/mm2 (polimerització ràpida)	30° - 35°
Poliuretà bicomponent	-	1,5	-
Acrílica	-	0,1	-
De butils	-	-	15° - 20°

MASSILLA DE SILICONA:
Es vulcanitza a temperatura ambient per acció de la humitat de l'aire, i es converteix en una massa consistent i elàstica.
Base: Cautxú-silicona
Allargament fins al trencament:
- Neutra: >= 500%
- Àcida o bàsica: >= 400%

MASSILLA DE POLISULFURS BICOMPONENT:
Un cop mesclats ambdós components a temperatura >= 10°C es transforma en un material elastomèric que vulcanitza sense retraccions, i no li afecta la humitat.
La mescla ha de tenir un color uniforme en tota la seva superfície.
Base: Polisulfurs + reactiu
Temperatura òptima de la mescla: 10°C - 20°C

MASSILLA DE POLIURETÀ MONOCOMPONENT BICOMPONENT:
Es vulcanitza a temperatura ambient per acció de la humitat de l'aire, i es converteix en una massa consistent i elàstica.
La mescla ha de tenir un color uniforme en tota la seva superfície.
Base:
- Monocomponent: Poliuretà
- Bicomponent: Poliuretà + reactiu

Temperatura òptima de la mescla: 15°C - 20°C

MASSILLA ACRÍLICA:
El procés de reticulació comença a evaporar l'aigua de la massa, la qual es converteix en una pasta tixotròpica consistent i amb una certa elasticitat.
Base: Polímers acrílics

MASSILLA DE BUTILS:
Vulcanitza en evaporar-se el dissolvent i entrar en contacte amb l'aire, i es converteix en una pasta tixotròpica elàstica.
Base: Cautxú-butil

MASSILLA D'OLEO-RESINES:
En contacte amb l'aire, forma una pel·lícula superficial protectora i resistent i manté l'interior plàstic.
Base: Oleo-resines

MASSILLA DE CAUTXÚ-ASFALT:
Mesclats els components, sense escalfar els materials a una temperatura >= 38°C, ha de donar un producte homogeni amb la consistència adequada per a la seva aplicació per abocament, pressió o extrussió , com a mínim 1 hora després de la seva preparació.
Base: Cautxú-asfalt
Resistència a la temperatura: 18°C - 100°C

MASSILLA ASFÀLTICA:
Resiliència a 25°C: 78%

ESCUMA DE POLIURETÀ EN AEROSOL:
Temps d'assecatge (23°C i 50% HR): 20-25 min
Densitat (DIN 53420): Aprox. 20 kg/m3
Temperatura d'aplicació: 5°C - 20°C
Resistència a la tracció (DIN 53571)
- a 20°C: 15 N/cm2
- a -20°C: 20 N/cm2

Comportament al foc (DIN 4102): Classe B2
Resistència a la temperatura: -40°C - +90°C

MASSILLA PER A JUNTS DE PLAQUES DE GUIX LAMINAT:
Ha de tenir la consistència adient per a la seva correcta aplicació.
El fabricant ha de subministrar les instruccions necessàries per a la seva aplicació.

MASSILLA DE CAUTXÚ-ASFALT O ASFÀLTICA:
Característiques físiques:

Tipus massilla	Densitat (g/cm3)	Penetració a 25°C,150g i 5s UNE 104-281(1-4) (mm)	Fluència a 60°C UNE 104-281(6-3) (mm)	Adherència 5 cicles a -18°C UNE 104-281(4-4)
Cautxú asfalt Asfàltica	1,35-1,5 (a 25°C) 1,35	<= 23,5 <= 9	<= 5 <= 5	Ha de complir Ha de complir

Les característiques anteriors s'han de determinar segons la norma UNE 104-233.

2.- CONDICIONS DE SUBMINISTRAMENT I EMMAGATZEMATGE
CONDICIONS GENERALS:
Subministrament: En envàs hermètic.

MASSILLA DE SILICONA, DE POLISULFURS, DE POLIURETÀ, ACRÍLICA, DE BUTILS, D'OLEO-RESINES O ASFÀLTICA:
Emmagatzematge: El producte s'ha d'emmagatzemar en el seu envàs tancat hermèticament, en posició vertical, en lloc sec i a una temperatura entre 5°C i 35°C.
Temps recomanat d'emmagatzematge de sis a dotze mesos.

MASSILLA DE CAUTXÚ-ASFALT:
Emmagatzematge: En el seu envàs tancat hermèticament i protegit de la intempèrie. Temps màxim d'emmagatzematge sis mesos.

ESCUMA DE POLIURETÀ:
Emmagatzematge: el producte s'ha d'emmagatzemar en el seu envàs tancat hermèticament i a temperatura ambient al voltant dels 20°C.
Temps màxim d'emmagatzematge nou mesos.

3.- UNITAT I CRITERI D'AMIDAMENT
Unitat d'amidament: la indicada a la descripció de l'element
Criteri d'amidament: quantitat necessària subministrada a l'obra
4.- NORMATIVA DE COMPLIMENT OBLIGATORI
No hi ha normativa de compliment obligatori.

5.- CONDICIONS DE CONTROL DE RECEPCIÓ
CONDICIONS DE MARCATGE I CONTROL DE LA DOCUMENTACIÓ:
Ha de portar impreses les dades següents:
- Nom del fabricant o marca comercial
- Identificació del producte
- Color (excepte la massilla per a plaques de cartó-guix o escuma de poliuretà)
- Instruccions d'ús
- Pes net o volum del producte
- Data de caducitat (excepte la massilla per a plaques de cartó-guix)

B7 - IMPERMEABILITZACIONS I AÏLLAMENTS

B7Z - MATERIALS ESPECIALS PER A IMPERMEABILITZACIONS I AÏLLAMENTS

B7Z0- - EMULSIÓ BITUMINOSA PER A IMPERMEABILITZACIÓ

0.- ELEMENTS QUE CONTEMPLA EL PLEC

B7Z0-13F3.

1.- DEFINICIÓ I CONDICIONS DELS ELEMENTS
Producte obtingut per la dispersió de petites partícules de betum asfàltic en aigua o en una sol·lució aquosa, amb un agent emulsionant.
S'han considerat els tipus següents:
- EA: Emulsió preparada amb agents emulsionants químics de caràcter aniònic sense càrrega
- EB: Emulsió preparada amb agents emulsionants químics de caràcter aniònic amb càrrega
- EC: Emulsió preparada amb agents emulsionants químics de caràcter catiònic
- ED: Emulsió preparada amb emulsions minerals coloidals (no iòniques)

CARACTERÍSTIQUES GENERALS:
En el cas de que el material s'utilitzi en obra pública, l'acord de Govern de la Generalitat de Catalunya de 9 de juny de 1998, exigeix que els materials siguin de qualitat certificada o puguin acreditar un nivell de qualitat equivalent, segons les normes aplicables als estats membres de la Unió Europea o de l'Associació Europea de Lliure Canvi.
També en aquest cas, es procurarà que els esmentats materials disposin de l'etiqueta ecològica europea, regulada en el Reglament (CE) nº 66/2010 o bé altres distintius de la Comunitat Europea.
Cal que tinguin un aspecte homogeni, sense separació de l'aigua ni coagulació del betum asfàltic emulsionat.
Han de ser adherents sobre superfícies humides o seques.
No han de sedimentar-se durant l'emmagatzematge fins el punt que no recuperin la seva consistència original mitjançant una agitació moderada.
No ha de ser inflamable.
Característiques del residu sec:
- Resistència a l'aigua (UNE 104281-3-13): No s'han de formar bombolles ni reemulsificació

EMULSIÓ BITUMINOSA TIPUS EA:
Viscositat Saybolt-Furol a 25°C (UNE 104281-3-3): 200 - 20 s
Densitat relativa a 25°C (UNE 104281-3-5): 0,98 - 1,02 g/cm3
Contingut d'aigua, en massa (UNE 104281-3-2): 35 - 70%
Sedimentació als 5 dies (en massa) (UNE 104281-3-6): <= 5%
Residu de destil·lació en pes (UNE 104281-3-4): 30 - 65%
Assaig sobre el residu de destil·lació:
- Penetració, 25°C, 100 g, 5 s en 0,1 mm (UNE 104281-1-4): 50 -200 mm

Contingut de cendres (UNE 104281-3-8): <= 1%

EMULSIÓ BITUMINOSA TIPUS EB:
Densitat relativa a 25°C (UNE 104281-3-5): 0,98 - 1,2 g/cm3
Contingut d'aigua, en massa (UNE 104281-3-2): 40 - 60%
Residu de destil·lació en pes (UNE 104281-3-4): 40 - 60%
Contingut de cendres (UNE 104281-3-8): 5 - 50%
Característiques del residu sec:
- Escalfament a 100°C (UNE 104281-3-10): No s'ha d'apreciar guerxament, degoteig ni formació de bombolles.
- Flexibilitat a 0°C (UNE 104281-3-11): No s'ha d'apreciar clivellament, escates ni pèrdua d'adhesivitat.
- Assaig de flama directa (UNE 104281-3-12): S'ha de carbonitzar sense fluir.

EMULSIÓ BITUMINOSA TIPUS EC:
Viscositat Saybolt-Furol a 25°C (UNE 104281-3-3): 200 - 20 s
Densitat relativa a 25°C (UNE 104281-3-5): 0,98 - 1,02 g/cm3
Contingut d'aigua, en massa (UNE 104281-3-2): 40 - 70%
Sedimentació als 5 dies (en massa) (UNE 104281-3-6): <= 5%
Residu de destil·lació en pes (UNE 104281-3-4): 30 - 60%
Assaig sobre el residu de destil·lació:
- Penetració, 25°C, 100 g, 5 s en 0,1 mm (UNE 104281-1-4): 50 -200 mm

Contingut de cendres (UNE 104281-3-8): <= 1%

EMULSIÓ BITUMINOSA TIPUS ED:
Densitat relativa a 25°C (UNE 104281-3-5): 0,98 - 1,10 g/cm3
Contingut d'aigua (UNE 104281-3-2): 40 - 55%
Residu de destil·lació en pes (UNE 104281-3-4): 45 - 60%
Contingut de cendres (UNE 104281-3-8): 5 - 30%
Enduriment: 24h
Solubilitat en aigua de l'emulsió fresca: Total
Solubilitat en aigua de l'emulsió seca: Insoluble
Característiques del residu sec:
- Escalfament a 100°C (UNE 104281-3-10): No s'ha d'apreciar guerxament, degoteig ni formació de bombolles.
- Flexibilitat a 0°C (UNE 104281-3-11): No s'ha d'apreciar clivellament, escates ni pèrdua d'adhesivitat.
- Assaig de flama directa (UNE 104281-3-12): S'ha de carbonitzar sense fluir.

2.- CONDICIONS DE SUBMINISTRAMENT I EMMAGATZEMATGE
Subministrament: En envàs hermètic.
Emmagatzematge: En envàs tancat hermèticament, protegit de la humitat, de les gelades i de la radiació solar directa.
El sistema de transport i les instal·lacions d'emmagatzematge han de tenir l'aprovació de la DF que les comprovarà per tal que no es pugui alterar la qualitat del material. De no obtenir-ne l'aprovació corresponent, es suspendrà la utilització del contingut del tanc fins a la comprovació de les característiques que es cregui oportunes d'entre les indicades a la normativa vigent o al plec.
Temps màxim d'emmagatzematge: 6 mesos.
3.- UNITAT I CRITERI D'AMIDAMENT
Unitat d'amidament: la indicada a la descripció de l'element
Criteri d'amidament: quantitat necessària subministrada a l'obra
4.- NORMATIVA DE COMPLIMENT OBLIGATORI
UNE 104231:1999 Impermeabilización. Materiales bituminosos y bituminosos modificados. Emulsiones asfálticas.
5.- CONDICIONS DE CONTROL DE RECEPCIÓ
CONDICIONS DE MARCATGE I CONTROL DE LA DOCUMENTACIÓ:
A la recepció de cada partida s'exigirà l'albarà, un full de característiques i un certificat de garantia de qualitat del material, subscrit

pel fabricant, on s'especifiqui el tipus i denominació del betum, i es garanteixi el compliment de les condicions exigides en el plec de condicions.
OPERACIONS DE CONTROL:
Les tasques de control a realitzar són les següents:
- Inspecció del sistema de transport i les instal·lacions d'emmagatzematge per part de la DF.
- Recepció de l'albarà, el full de característiques i certificat de qualitat del material.
Amb independència de la presentació del certificat esmentat, per a cada subministrament de material rebut es demanarà al contractista el resultat de l'assaig:
- Residu per destil·lació (NLT 139).
En cas de no rebre el certificat de qualitat o de presentar dubtes d'interpretació, la DF pot determinar l'execució dels assaigs que consideri oportuns per tal de garantir les condicions exigides en el plec.
CRITERIS DE PRESA DE MOSTRES:
La presa de mostres es farà segons les indicacions de la norma UNE 104281-3-1
INTERPRETACIÓ DE RESULTATS I ACTUACIONS EN CAS D'INCOMPLIMENT:
Els resultats dels assaigs i els valors del certificat d'identificació, han de complir les limitacions establertes en el plec.

B8 - REVESTIMENTS

B84 - MATERIALS PER A CELS RASOS

B845- - ESTRUCTURA PER A CEL RAS CONTINU DE PLAQUES DE GUIX LAMINAT

0.- ELEMENTS QUE CONTEMPLA EL PLEC

B845-2L8P.

1.- DEFINICIÓ I CONDICIONS DELS ELEMENTS
Conjunt format pels perfils horitzontals que conformaran l'entramat de suport de les peces del cel ras, els tirants o elements verticals per penjar l'entramat de l'estructura de l'edifici, les fixacions per subjectar els tirants, i els perfils perimetrals per a fixar el cel ras als elements verticals.
CARACTERÍSTIQUES GENERALS:
Les característiques dels materials que conformen l'estructura del cel ras estan regulades per la norma UNE-EN 13964.
Els element de fixació superior disposaran d'un DITE, sempre que existeixi la corresponent Guia de Document d'Idoneïtat Tècnic Europeu corresponent.
L'entramat de perfils ha de ser compatible amb el tipus de plaques o lames que suportarà. La distancia entre eixos dels perfils, el sistema de fixació d'aquests, la separació d'elements de suspensió, l'amplada de la zona de recolzament de les plaques, la capacitat portant, el tipus de protecció i acabat, el sistema d'immobilització horitzontal, etc. han de ser els indicats a la DT.
No han de tenir marques de plecs, cops ni altres defectes en el recobriment del galvanitzat.
Han de tenir els forats necessaris per a la seva suspensió del sostre.
Els elements de suspensió han de permetre de regular l'alçària del pla del cel ras.
Si l'entramat és vist, la cara vista dels perfils ha d'anar acabada amb pintura de les característiques i del color exigits per la DF.
Les característiques següents han de complir amb els valors declarats pel fabricant, assajades segons la norma corresponent, dins del límit de tolerància indicat, en el seu cas:
- Reacció al foc (UNE-EN 13823)
- Capacitat portant (UNE-EN 13964)
- Durabilitat: classe d'exposició d'acord amb la taula 7 de la UNE-EN 13964
- Toleràncies i dimensions: ha de cumplir les definides a la taula 2 de la UNE-EN 13964
2.- CONDICIONS DE SUBMINISTRAMENT I EMMAGATZEMATGE
Subministrament: Embalats de manera que s'asseguri la seva rectitud.
Emmagatzematge: En posició horitzontal, sobre superfícies planes, sense contacte amb el terra i protegits de la brutícia i d'impactes.
3.- UNITAT I CRITERI D'AMIDAMENT
Unitat d'amidament: la indicada a la descripció de l'element
Criteri d'amidament: quantitat necessària subministrada a l'obra
4.- NORMATIVA DE COMPLIMENT OBLIGATORI
UNE-EN 13964:2006 Techos suspendidos. Requisitos y métodos de ensayo.
UNE-EN 13964:2006/A1:2008 Techos suspendidos. Requisitos y métodos de ensayo.
5.- CONDICIONS DE CONTROL DE RECEPCIÓ
CONDICIONS DE MARCATGE I CONTROL DE LA DOCUMENTACIÓ:
El subministrador ha de posar a disposició de la DF en el cas que aquesta ho sol·liciti, la documentació següent, que acredita el marcatge CE, segons el sistema d'avaluació de conformitat aplicable, d'acord amb el que disposa l'apartat 7.2.1 del CTE:
- Productes per a acabat interior de sostres subjecte a reglamentacions sobre reacció al foc de Nivell o Classe: (A1 a E)***, F. ***
Productes o materials que no necessiten sotmetre's a assaig de reacció al foc (per exemple productes o materials de la classe A1 conformement a la Decisió 96/603/CE, i les seves modificacions),
- Productes per a acabat interior de sostres per a usos finals, excepte el subjecte a reglamentacions sobre resistència al foc, sobre reacció al foc i sobre substàncies perilloses i el subjecte als requisits de seguretat d'ús en vigor (fragilitat, resistència a la tracció per flexió i capacitat portant):
- Sistema 4: Declaració de Prestacions
- Productes per a acabat interior de sostres subjecte als requisits de seguretat d'ús en vigor (fragilitat, resistència a la tracció per flexió i capacitat portant),
- Productes per a acabat interior de sostres subjecte a reglamentacions sobre reacció al foc de Nivell o Classe: (A1, A2, B, C)**, D, E. **
Productes o materials per als quals una etapa clarament identificable en el procés de producció no suposa una millora en la classificació de reacció al foc (per exemple l'addició de retardadors d'ignició o la limitació de material orgànic),
- Productes per a acabat interior de sostres subjecte a reglamentacions sobre substàncies perilloses,
- Productes per a acabat interior subjecte a reglamentacions sobre resistència al foc:
- Sistema 3: Declaració de Prestacions
- Productes per a acabat interior de sostres subjecte a reglamentacions sobre reacció al foc de Nivell o Classe: (A1, A2, B, C)*. *
Productes o materials per als quals una etapa clarament identificable en el procés de producció suposa una millora en la classificació de reacció al foc (per exemple l'addició de retardadors d'ignició o la limitació de material orgànic):
- Sistema 1: Declaració de Prestacions
A l'embalatge o a l'albarà de lliurament han de constar-hi les dades següents:
- Nom del fabricant o marca comercial
- El número i l'any d'aquesta norma, EN 13964:2004 i quan correspongui el número/data o referència de les modificacions/revisions a aquesta norma europea
- Els símbols corresponents al tipus i a les dimensions
- Identificació del material o materials
- Any i mes de fabricació
- Les característiques i el nivell de prestacions declarat pel fabricant
OPERACIONS DE CONTROL:
- El control de recepció de material verificarà que les característiques dels materials són coincidents amb l'establert en el projecte i plec de condicions (CTE Parte 1. Art.7.2).
- Control de documentació: documents d'origen (full de subministrament i etiquetat), certificat de garantia del fabricant (signat per persona física) i els documents de conformitat o autoritzacions administratives exigides, inclòs la documentació corresponent al marcatge CE.
INTERPRETACIÓ DE RESULTATS I ACTUACIONS EN CAS D'INCOMPLIMENT:

No s'admetrà cap material amb característiques inferiors a les indicades al projecte, ni materials amb deficiències a la documentació de marcatge CE.

B8 - REVESTIMENTS

B89 - MATERIALS PER A PINTURES

B891- - ESMALT

0.- ELEMENTS QUE CONTEMPLA EL PLEC

B891-0P02.

1.- DEFINICIÓ I CONDICIONS DELS ELEMENTS
Pintures, pastes i esmalts.
S'han considerat els tipus següents:
- Pintura a la cola: Pintura a l'aigua formada per un aglomerant a base de coles cel·lulòsiques o anilàcies i pigments resistents als àlcalis
- Pintura a la calç: Dissolució en aigua, l'aglutinant i el pigment de la qual és l'hidròxid de calç o la calç apagada
- Pintura al ciment: Dissolució en aigua de ciment blanc tractat i pigments resistents a l'alcalinitat
- Pintura al làtex: Pintura a base de polímers vinílics en dispersió
- Pintura plàstica: Pintura formada per un aglomerant a base d'un polímer sintètic, en dispersió aquosa i pigments càrrega-estenedors resistents als àlcalis i a la intempèrie
- Pintura acrílica: Pintura formada per copolímers acrílics amb pigments i càrregues inorgàniques, en una dispersió aquosa. Seca a l'aire per evaporació del dissolvent
- Esmalt gras: Pintura formada per olis secants barrejats amb resines dures, naturals o sintètiques i dissolvents
- Esmalt sintètic: Pintura formada per un aglomerant de resines alquídiques, soles o modificades, pigments resistents als àlcalis i a la intempèrie i additius modificadors de la brillantor. Seca a l'aire per evaporació del dissolvent
- Esmalt de poliuretà d'un component: Pintura formada per un aglomerant de resines de poliuretà, soles o modificades, que catalitzen amb la humitat atmosfèrica i pigments resistents als àlcalis i a la intempèrie, dissolta en dissolvents adequats
- Esmalt de poliuretà de dos components: Pintura formada per copolímers de resines de poliuretà fluïdificades i pigmentades. Seca per polimerització mitjançant un catalitzador
- Esmalt de poliuretà uretanat: Pintura formada per resines uretanades
- Esmalt epoxi: Revestiment de resines epoxi, format per dos components: un enduridor i una resina, que cal barrejar abans de l'aplicació. Seca per reacció química dels dos components
- Esmalt en dispersió acrílica: Copolímers acrílics en una emulsió aquosa
- Esmalt de clorcautxú: Seca a l'aire per evaporació del dissolvent
- Pasta plàstica de picar: Pintura formada per un vehicle a base d'un polímer sintètic, en dispersió aquosa i pigments càrrega-estenedors resistents als àlcalis i la intempèrie
PINTURA A LA COLA:
Característiques de la pel·lícula líquida:
- Amb l'envàs ple i al cap de 3 minuts d'agitació (INTA 16 32 03) no ha de tenir coàguls, pells, dipòsits durs ni flotació de pigments.
- Ha de tenir una consistència adequada per a la seva aplicació amb brotxa o amb corró. Ha de fer córrer la brotxa, ha de fluir, ha d'anivellar bé i ha de deixar una capa uniforme després de l'assecat
- Finor de mòlta dels pigments (INTA 16 02 55): < 50 micres
- Temperatura d'inflamació (INTA 16 02 32A): Ininflamable
- Temps d'assecatge a 23°C ± 2°C i 50% ± 5% HR (INTA 16 02 29): - Al tacte: 2 h - Totalment sec: 4 h
Característiques de la pel·lícula seca:
- La pintura ha de ser de color estable.
- Adherència (UNE 48032): <= 2
PINTURA A LA CALÇ:
Un cop preparada ha de tenir una consistència adequada per a la seva aplicació amb brotxa, corró o procediments neumàtics fins a l'impregnació dels porus de la superfície a tractar.
Després d'assecar-se s'han d'aplicar dues capes d'acabat.
Un cop seca, ha de ser resistent a la intempèrie, ha d'endurir amb la humitat i el temps i ha de tenir propietats microbicides.
PINTURA AL CIMENT:
Un cop preparada ha de tenir una consistència adequada per a la seva aplicació amb brotxa, corró o pistola fins a l'impregnació de la superfície a tractar.
Un cop seca ha de ser resistent a la intempèrie.
PINTURA AL LÀTEX:
Característiques de la pel·lícula líquida:
- Amb l'envàs ple i al cap de 3 minuts d'agitació (INTA 16 32 03) no ha de tenir coàguls, pells, ni dipòsits durs
- Un cop preparada ha de fer córrer la brotxa, ha de fluir, ha d'anivellar bé i ha de deixar una capa uniforme després de l'assecat
- Temps d'assecatge a 23°C ± 2°C i 50% ± 5% HR (INTA 16 02 29): - Al tacte: < 30 - Totalment sec: < 2 h
Característiques de la pel·lícula seca:
- Adherència (UNE 48032): <= 2
PINTURA PLÀSTICA:
Característiques de la pel·lícula líquida:
- La pintura continguda al seu envàs original recentment obert, no ha de presentar senyals de putrefacció, pells ni materies extranyes.
- Amb l'envàs ple i sotmesa a agitació (UNE_EN 21513 i UNE 48-083) no ha de tenir coàguls, pells, dipòsits durs ni flotació de pigments
- Ha de tenir una consistència adequada per a la seva aplicació amb brotxa o amb corró. Ha de fer córrer la brotxa, ha de fluir, ha d'anivellar bé i ha de deixar una capa uniforme després de l'assecat
- Finor de mòlta dels pigments (INTA 16 02 55): < 50 micres
- Temps d'assecatge a 23°C ± 2°C i 50% ± 5% HR (INTA 16 02 29): - Al tacte: < 1 h - Totalment sec: < 2 h
- Pes específic: - Pintura per a interiors: < 16 kN/m3 - Pintura per a exteriors: < 15 kN/m3
- Rendiment: > 6 m2/kg
- Relació volum pigments + càrregues/volum pigments, pes càrregues, aglomerat sòlid (PVC): < 80%
Característiques de la pel·lícula seca:
- La pintura ha de ser de color estable, i per a exteriors, insaponificable.
- Adherència (UNE 48032): <= 2
- Capacitat de recobriment (UNE 48259): Relació constant >= 0,98
- Resistència al rentat (DIN 53778): - Pintura plàstica per a interiors o pasta plàstica: >= 1000 cicles - Pintura plàstica per a exteriors: >= 5000 cicles
- Solidesa a la llum (NF-T-30.057): Ha de complir
- Transmissió del vapor d'aigua (NF-T-30.018): Ha de complir
PINTURA PLÀSTICA PER A EXTERIORS:
Resistència a la immersió (UNE 48-144): No s'observen canvis o defectes
Resistència a la intempèrie (DIN 18363): Ha de complir
Resistència a l'abrasió (NF-T-30.015): Ha de complir
Resistència a la calor (UNE 48-033): Ha de complir
PINTURA ACRÍLICA:
Característiques de la pel·lícula líquida:
- Un cop preparada ha de tenir una consistència adequada per a la seva aplicació amb brotxa, corró o procediments pneumàtics
- Temps d'assecatge a 23°C ± 2°C i 50% ± 5% HR (INTA 16 02 29): - Al tacte: < 4 h - Totalment sec: < 14 h
Característiques de la pel·lícula seca:

- La pintura ha de ser de color estable i insaponificable.
- Ha de ser resistent a la intempèrie.

ESMALT GRAS:
Un cop preparada ha de tenir una consistència adequada per a la seva aplicació amb brotxa, corró o pistola fins a l'impregnació de la superfície a tractar.
Temperatura d'inflamació (INTA 16 02 32A): > 30°C
Temps d'assecatge a 23°C ± 2°C i 50% ± 5% HR (INTA 16 02 29):
- Al tacte: < 1 h
- Totalment sec: < 6 h

Un cop sec, ha de tenir bona resistència al fregament i al rentat.
ESMALT SINTÈTIC:
No ha de tenir resines fenòliques (INTA 16 04 23) ni de colofonia (INTA 16 04 22).
Característiques de la pel·lícula líquida:
- Amb l'envàs ple i al cap de 3 minuts d'agitació (INTA 16 32 03) no ha de tenir coàguls, pells, dipòsits durs ni flotació de pigments.
- Ha de tenir la consistència adequada per a la seva aplicació amb brotxa. Ha de fer córrer la brotxa, ha de fluir bé i ha de deixar una capa uniforme després de l'assecatge.
- Finor de mòlta dels pigments (INTA 16 02 55): < 25 micres
- Temperatura d'inflamació (INTA 16 02 32A): > 30°C
- Temps d'assecatge a 23°C ± 2°C i 50% ± 5% HR (INTA 16 02 29): - Al tacte: < 3 h - Totalment sec: < 8 h
- Material volàtil (INTA 16 02 31): >= 70 ± 5%
- Rendiment per a una capa de 30 micres: >= 5 m2/kg
- Índex d'anivellament a 23 ± 2°C i 50 ± 5% HR (INTA 16 02 89): >= 5
- Índex de despreniments a 23 ± 2°C i 50 ± 5% HR (INTA 16 02 88): >= 4

Característiques de la pel·lícula seca:
- La pintura ha de ser de color estable i insaponificable.
- Adherència (UNE 48032): <= 2
- Ha de ser resistent a la intempèrie (INTA 16 06 02).
- Envelliment accelerat (INTA 16 06 55): < 6 unitats pèrdua de lluminositat (INTA 16 02 08)
- Resistència a l'abrasió (UNE 56818): Danys moderats
- Esgrogueïment accelerat per colors amb reflectància aparent superior al 80% (INTA 160.603): < 0,12

ESMALT DE POLIURETÀ D'UN COMPONENT:
Característiques de la pel·lícula líquida:
- Amb l'envàs ple i al cap de 3 minuts d'agitació (INTA 16 32 03) no ha de tenir coàguls, pells, dipòsits durs ni flotació de pigments.
- Ha de tenir la consistència adequada per a la seva aplicació amb brotxa. Ha de fer córrer la brotxa, ha de fluir bé i ha de deixar una capa uniforme després de l'assecatge.
- Temperatura d'inflamació (INTA 16 02 32A): > 30°C
- Temps d'assecatge a 23°C ± 2°C i 50% ± 5% HR (INTA 16 02 29): - Al tacte: < 3 h - Totalment sec: < 8 h
- Índex d'anivellament a 23 ± 2°C i 50 ± 5% HR (INTA 16 02 89): >= 5
- Índex de despreniments a 23 ± 2°C i 50 ± 5% HR (INTA 16 02 88): >= 4

Característiques de la pel·lícula seca:
- La pintura ha de ser de color estable i insaponificable.
- Adherència (UNE 48032): <= 2
- Ha de ser resistent a la intempèrie (INTA 16 06 02).
- Envelliment accelerat (INTA 16 06 05): < 6 unitats pèrdua de lluminositat (INTA 16 02 08)
- Resistència a l'abrasió (UNE 56818): Danys petits
- Adherència i resistència a l'impacte:

	A les 24 h	Al cap de 7 dies
Adherència al quadriculat:	100%	100%
Impacte directe o indirecte: Bola de 12,5 des de 50 cm (INTA 160.266)	Bé	Ha de complir

- Resistència a la càrrega concentrada en moviment (UNE 56-814): Danys moderats
- Resistència a la càrrega rodant (UNE 56-815): Danys petits
- Resistència a la càrrega arrossegada (UNE 56-816): Danys petits
- Resistència al ratllat (UNE 48-173): Resistent
- Resistència a la calor (UNE 48-033): Ha de complir
- Resistència química: - A l'àcid cítric al 10%: 15 dies - A l'acid làctic al 5%: 15 dies - A l'àcid acètic al 5%: 15 dies
- A l'oli de cremar: Cap modificació - Al xilol: Cap modificació - Al clorur sòdic al 20%: 15 dies - A l'aigua: 15 dies

ESMALT DE POLIURETÀ DE DOS COMPONENTS:
Cal barrejar els dos components abans de l'aplicació.
Característiques de la pel·lícula líquida:
- Ha de tenir la consistència adequada per a la seva aplicació amb brotxa. Ha de fer córrer la brotxa, ha de fluir bé i ha de deixar una capa uniforme després de l'assecatge.
- Temperatura d'inflamació (INTA 16 02 32A): > 30°C
- Temps d'assecatge a 23°C ± 2°C i 50% ± 5% HR (INTA 16 02 29): - Al tacte: < 3 h - Totalment sec: < 8 h

Característiques de la pel·lícula seca:
- La pintura ha de ser de color estable i insaponificable.
- Adherència (UNE 48032): <= 2
- Ha de ser resistent a la intempèrie (INTA 16 06 02).
- Envelliment accelerat (INTA 16 06 55): < 6 unitats pèrdua de lluminositat (INTA 16 02 08)
- Resistència a l'abrasió (UNE 56818): Danys petits
- Ha de tenir bona resistència química als àcids diluïts, als hidrocarburs, les sals i als detergents.

ESMALT DE POLIURETÀ URETANAT:
Un cop preparada ha de tenir una consistència adequada per a la seva aplicació amb brotxa, corró o pistola fins a l'impregnació de la superfície a tractar.
Temps d'assecatge a 20°C: 1 - 2 h
Ha de tenir bona resistència a l'aigua salada i al sol.
ESMALT DE DISPERSIÓ ACRÍLICA:
Un cop preparada ha de tenir una consistència adequada per a la seva aplicació amb brotxa, corró o pistola fins a l'impregnació de la superfície a tractar.
Temperatura d'inflamació (INTA 16 02 32A): Ininflamable
Temps d'assecatge a 23°C ± 2°C i 50% ± 5% HR (INTA 16 02 29):
- Al tacte: < 20 min
- Totalment sec: < 1 h

ESMALT DE CLORCAUTXÚ:
Un cop preparada ha de tenir una consistència adequada per a la seva aplicació amb brotxa o corró.
Temps d'assecatge a 23°C ± 2°C i 50% ± 5% HR (INTA 16 02 29):
- Al tacte: < 30 min
- Totalment sec: < 2 h

Ha de ser resistent a l'aigua dolça i salada, als àcids i als àlcalis.
ESMALT EPOXI:
Un cop preparada ha de tenir una consistència adequada per a la seva aplicació amb brotxa, corró o pistola.
Temperatura d'inflamació (INTA 16 02 29): > 30°C
Temps d'assecatge a 23°C ± 2°C i 50% ± 5% HR (INTA 16 02 29):
- Al tacte: < 30 min
- Totalment sec: < 10 h

Ha de tenir bona resistència al desgast.
Ha de ser resistent a l'àcid làctic 1%, acètic 10%, clorhídric 20%, cítric 30%, sosa i solucions bàsiques, als hidrocarburs (benzina, querosè) als olis animals i vegetals, a l'aigua, als detergents i a l'alcohol etílic 10%.
Resistència mecànica (després de 7 dies de polimerització):
- Tracció: >= 16 N/mm2

- Compressió: >= 85 N/mm2

Resistència a la temperatura: 80°C
PASTA PLÀSTICA DE PICAR:
Característiques de la pel·lícula líquida:
- Amb l'envàs ple i al cap de 3 minuts d'agitació (INTA 16 32 03) no ha de tenir coàguls, pells, dipòsits durs ni flotació de pigments.
- Ha de tenir una consistència adequada.
- Finor de mòlta dels pigments (INTA 16 02 55): < 50 micres
- Temps d'assecatge a 23°C ± 2°C i 50% ± 5% HR (INTA 16 02 29): - Al tacte: < 1 h - Totalment sec: < 2 h
- Pes específic: < 17 kN/m3
- Relació: volum del pigment/volum de la resina (PVC): < 80%

Característiques de la pel·lícula seca:
- La pintura ha de ser de color estable i insaponificable.
- Adherència (UNE 48032): <= 2
- Resistència al rentat (DIN 53778): - Pintura plàstica per a interiors o pasta plàstica: >= 1000 cicles - Pintura plàstica per a exteriors: >= 5000 cicles
- Solidesa a la llum (NF-T-30.057): Ha de complir
- Transmissió del vapor d'aigua (NF-T-30.018): Ha de complir
- Resistència a la immersió (UNE 48-144): No s'observen canvis o defectes
- Resistència a la intempèrie (DIN 18363): Ha de complir
- Resistència a l'abrasió (NF-T-30.015): Ha de complir
- Resistència a la calor (UNE 48-033): Ha de complir

2.- CONDICIONS DE SUBMINISTRAMENT I EMMAGATZEMATGE
PINTURA A LA COLA, AL LÀTEX, ACRÍLICA, PLÀSTICA, ESMALT GRAS, SINTÈTIC, DE POLIURETÀ, DE DISPERSIÓ ACRÍLICA, EPOXI I PASTA DE PICAR:
Subministrament: En pots o bidons.
Emmagatzematge: En llocs ventilats i no exposats al sol, dins del seu envàs tancat i sense contacte amb el terra. S'ha de preservar de les gelades.
PINTURA A LA CALÇ:
Subministrament de la calç aèria en terrossos o envasada.
La calç hidràulica ha de subministrar-se en pols.
Emmagatzematge: En llocs ventilats i no exposats al sol, dins del seu envàs tancat i sense contacte amb el terra. S'ha de preservar de les gelades.
PINTURA AL CIMENT:
Subministrament: En pols, en envasos adequats.
Emmagatzematge: En llocs ventilats i no exposats al sol, dins del seu envàs tancat i sense contacte amb el terra. S'ha de preservar de les gelades.

3.- UNITAT I CRITERI D'AMIDAMENT
Unitat d'amidament: la indicada a la descripció de l'element
Criteri d'amidament: quantitat necessària subministrada a l'obra

4.- NORMATIVA DE COMPLIMENT OBLIGATORI
No hi ha normativa de compliment obligatori.

5.- CONDICIONS DE CONTROL DE RECEPCIÓ
CONDICIONS DE MARCATGE I CONTROL DE LA DOCUMENTACIÓ EN PINTURA A LA COLA, AL LÀTEX, ACRÍLICA, PLÀSTICA, ESMALT GRAS, SINTÈTIC, DE POLIURETÀ, DE DISPERSIÓ ACRÍLICA, EPOXI I PASTA DE PICAR:
A cada envàs hi ha d'haver les dades següents:
- Identificació del fabricant
- Nom comercial del producte
- Identificació del producte
- Codi d'identificació
- Pes net o volum del producte
- Data de caducitat
- Instruccions d'ús
- Dissolvents adequats
- Límits de temperatura
- Temps d'assecatge al tacte, total i de repintat
- Toxicitat i inflamabilitat
- Proporció de la barreja i temps d'utilització, en els productes de dos components
- Color i acabat, en la pintura plàstica o al làtex i en l'esmalt sintètic, de poliuretà

CONDICIONS DE MARCATGE I CONTROL DE LA DOCUMENTACIÓ EN PINTURA A LA CALÇ:
A cada envàs hi ha d'haver les dades següents:
- Identificació del fabricant
- Nom comercial del producte
- Identificació del producte
- Codi d'identificació
- Pes net o volum del producte
- Toxicitat i inflamabilitat

CONDICIONS DE MARCATGE I CONTROL DE LA DOCUMENTACIÓ EN PINTURA AL CIMENT:
A cada envàs hi ha d'haver les dades següents:
- Identificació del fabricant
- Nom comercial del producte
- Identificació del producte
- Codi d'identificació
- Pes net o volum del producte
- Instruccions d'ús
- Temps d'estabilitat de la barreja
- Temperatura mínima d'aplicació
- Temps d'assecatge
- Rendiment teòric en m/l
- Color

OPERACIONS DE CONTROL:
Els punts de control més destacables són els següents:
- En cada subministrament d'esmalt, es comprovarà que l'etiquetatge dels envasos contingui les dades exigides a les especificacions.

El control de recepció de material verificarà que les característiques dels materials són coincidents amb l'establert en la DT. Aquest control ha de complir l'especificat en l'apartat 7.2 del CTE.
Control de documentació: documents d'origen (full de subministrament i etiquetat), certificat de garantia del fabricant, en el seu cas, (signat per persona física) i els documents de conformitat o autoritzacions administratives exigides, inclòs la documentació corresponent al marcatge CE quan sigui pertinent.
Control mitjançant distintius de qualitat i avaluacions d'idoneïtat: En el cas que el fabricant disposi de marques de qualitat, ha d'aportar-ne la documentació corresponent.
Control de recepció mitjançant assaigs: Si el material disposa d'una marca legalment reconeguda a un país de la CEE (Marcatge CE, AENOR, etc.) es podrà prescindir dels assaigs de control de recepció de les característiques del material garantides per la marca; i la DF sol·licitarà en aquest cas, els resultats dels assaigs corresponents al subministrament rebut. En qualsevol cas, la DF podrà sol·licitar assaigs de control de recepció si ho creu convenient.
- Comprovació de l'estat de conservació de la pintura, en un 10 % dels pots rebuts (INTA 16 02 26).

OPERACIONS DE CONTROL EN ESMALT SINTÈTIC I DE POLIURETÀ:
- Recepció del certificat de qualitat del fabricant, on constin els resultats dels assaigs següents: - Esmalt sintètic: - Assaigs sobre la pintura líquida: - Determinació de la finor de mòlta dels pigments INTA 16.02.55 (10.57) - Punt d'inflamació INTA 16.02.32A (7.61) - Contingut matèria volàtil INTA 16.02.31A (10.7) - Índex d'anivellament INTA.16.02.89 (9.68) - Índex de despreniments INTA 16.02.88 - Temps d'assecatge INTA 16.02.29 (6.57) - Assaigs sobre la pel·lícula seca: - Envelliment accelerat INTA 16.06.05 (10.74) ó UNE 48071
- Resistència a l'abrasió d'una capa UNE 48250 - Engroguiment accelerat INTA 16.06.05 (10.74) ó UNE 48071 - Conservació de la pintura INTA 16.02.26 - Esmalt de poliuretà: - Assaigs sobre la pintura líquida: - Punt d'inflamació INTA 16.02.32A (7.61) - Índex d'anivellament INTA.16.02.89 (9.68) - Índex de despreniments INTA 16.02.88 - Temps d'assecatge INTA 16.02.29 (6.57) - Assaigs sobre la pel·lícula seca: - Envelliment

accelerat INTA 16.06.05 (10.74) ó UNE 48071 - Resistència al impacte UNE EN ISO 6272-1 - Càrrega concentrada en moviment UNE EN ISO 6272-1 - Resistència al ratllat UNE EN ISO 1518 - Resistència a l'abrasió d'una capa UNE 48250 - Resistència a agents químics UNE 48027 - Conservació de la pintura INTA 16.02.26 - Resistència al calor UNE 48033 En cas de no rebre aquests resultats abans del inici de l'activitat, o que la DF no els consideri representatius, el contractista haurà de realitzar els assaigs corresponents, al seu càrrec i fora del pressupost d'autocontrol.
CRITERIS DE PRESA DE MOSTRES:
Els controls s'han de realitzar segons les instruccions de la DF i els criteris indicats a les normes de procediment corresponents.
INTERPRETACIÓ DE RESULTATS I ACTUACIONS EN CAS D'INCOMPLIMENT:
No s'acceptaran els pots de pintura que no estiguin degudament etiquetats i/o certificats, així com els que presentin mal estat de conservació i/o emmagatzematge.
En cas d'observar deficiències en l'estat de conservació d'un pot, es rebutjarà la unitat corresponent i s'incrementarà la inspecció, en primera instància, fins al 20 % dels pots subministrats. Si es continuen observant irregularitats, es passarà a controlar el 100% del subministrament.
Els assaigs d'identificació han de resultar d'acord a les especificacions del plec i a les condicions garantides en el certificat del material. En cas d'incompliment, es realitzarà l'assaig sobre dues mostres més del mateix lot, acceptant-ne el conjunt sempre que els dos resultats estiguin d'acord a dites especificacions.

B8 - REVESTIMENTS

B89 - MATERIALS PER A PINTURES

B896- - PINTURA

0.- ELEMENTS QUE CONTEMPLA EL PLEC

B896-HYAR,B896-HYDZ.

1.- DEFINICIÓ I CONDICIONS DELS ELEMENTS
Pintures, pastes i esmalts.
S'han considerat els tipus següents:
- Pintura a la cola: Pintura a l'aigua formada per un aglomerant a base de coles cel·lulòsiques o anilàcies i pigments resistents als àlcalis
- Pintura a la calç: Dissolució en aigua, l'aglutinant i el pigment de la qual és l'hidròxid de calç o la calç apagada
- Pintura al ciment: Dissolució en aigua de ciment blanc tractat i pigments resistents a l'alcalinitat
- Pintura al làtex: Pintura a base de polímers vinílics en dispersió
- Pintura plàstica: Pintura formada per un aglomerant a base d'un polímer sintètic, en dispersió aquosa i pigments càrrega-estenedors resistents als àlcalis i a la intempèrie
- Pintura acrílica: Pintura formada per copolímers acrílics amb pigments i càrregues inorgàniques, en una dispersió aquosa. Seca a l'aire per evaporació del dissolvent
- Esmalt gras: Pintura formada per olis secants barrejats amb resines dures, naturals o sintètiques i dissolvents
- Esmalt sintètic: Pintura formada per un aglomerant de resines alquídiques, soles o modificades, pigments resistents als àlcalis i a la intempèrie i additius modificadors de la brillantor. Seca a l'aire per evaporació del dissolvent
- Esmalt de poliuretà d'un component: Pintura formada per un aglomerant de resines de poliuretà, soles o modificades, que catalitzen amb la humitat atmosfèrica i pigments resistents als àlcalis i a la intempèrie, dissolta en dissolvents adequats
- Esmalt de poliuretà de dos components: Pintura formada per copolímers de resines de poliuretà fluïdificades i pigmentades. Seca per polimerització mitjançant un catalitzador
- Esmalt de poliuretà uretanat: Pintura formada per resines uretanades
- Esmalt epoxi: Revestiment de resines epoxi, format per dos components: un enduridor i una resina, que cal barrejar abans de l'aplicació. Seca per reacció química dels dos components
- Esmalt en dispersió acrílica: Copolímers acrílics en una emulsió aquosa
- Esmalt de clorcautxú: Seca a l'aire per evaporació del dissolvent
- Pasta plàstica de picar: Pintura formada per un vehicle a base d'un polímer sintètic, en dispersió aquosa i pigments càrrega-estenedors resistents als àlcalis i la intempèrie
PINTURA A LA COLA:
Característiques de la pel·lícula líquida:
- Amb l'envàs ple i al cap de 3 minuts d'agitació (INTA 16 32 03) no ha de tenir coàguls, pells, dipòsits durs ni flotació de pigments.
- Ha de tenir una consistència adequada per a la seva aplicació amb brotxa o amb corró. Ha de fer córrer la brotxa, ha de fluir, ha d'anivellar bé i ha de deixar una capa uniforme després de l'assecat
- Finor de mòlta dels pigments (INTA 16 02 55): < 50 micres
- Temperatura d'inflamació (INTA 16 02 32A): Ininflamable
- Temps d'assecatge a 23°C ± 2°C i 50% ± 5% HR (INTA 16 02 29):
- Al tacte: 2 h
- Totalment sec: 4 h
Característiques de la pel·lícula seca:
- La pintura ha de ser de color estable.
- Adherència (UNE 48032): <= 2
PINTURA A LA CALÇ:
Un cop preparada ha de tenir una consistència adequada per a la seva aplicació amb brotxa, corró o procediments neumàtics fins a l'impregnació dels porus de la superfície a tractar.
Després d'assecar-se s'han d'aplicar dues capes d'acabat.
Un cop seca, ha de ser resistent a la intempèrie, ha d'endurir amb la humitat i el temps i ha de tenir propietats microbicides.
PINTURA AL CIMENT:
Un cop preparada ha de tenir una consistència adequada per a la seva aplicació amb brotxa, corró o pistola fins a l'impregnació de la superfície a tractar.
Un cop seca ha de ser resistent a la intempèrie.
PINTURA AL LÀTEX:
Característiques de la pel·lícula líquida:
- Amb l'envàs ple i al cap de 3 minuts d'agitació (INTA 16 32 03) no ha de tenir coàguls, pells, ni dipòsits durs
- Un cop preparada ha de fer córrer la brotxa, ha de fluir, ha d'anivellar bé i ha de deixar una capa uniforme després de l'assecat
- Temps d'assecatge a 23°C ± 2°C i 50% ± 5% HR (INTA 16 02 29):
- Al tacte: < 30
- Totalment sec: < 2 h
Característiques de la pel·lícula seca:
- Adherència (UNE 48032): <= 2
PINTURA PLÀSTICA:
Característiques de la pel·lícula líquida:
- La pintura continguda al seu envàs original recentment obert, no ha de presentar senyals de putrefacció, pells ni materies extranyes.
- Amb l'envàs ple i sotmesa a agitació (UNE_EN 21513 i UNE 48-083) no ha de tenir coàguls, pells, dipòsits durs ni flotació de pigments
- Ha de tenir una consistència adequada per a la seva aplicació amb brotxa o amb corró. Ha de fer córrer la brotxa, ha de fluir, ha d'anivellar bé i ha de deixar una capa uniforme després de l'assecat
- Finor de mòlta dels pigments (INTA 16 02 55): < 50 micres
- Temps d'assecatge a 23°C ± 2°C i 50% ± 5% HR (INTA 16 02 29):
- Al tacte: < 1 h
- Totalment sec: < 2 h

- Pes específic:
- Pintura per a interiors: < 16 kN/m3
- Pintura per a exteriors: < 15 kN/m3
- Rendiment: > 6 m2/kg
- Relació volum pigments + càrregues/volum pigments, pes càrregues, aglomerat sòlid (PVC): < 80%
Característiques de la pel·lícula seca:
- La pintura ha de ser de color estable, i per a exteriors, insaponificable.
- Adherència (UNE 48032): <= 2
- Capacitat de recobriment (UNE 48259): Relació constant >= 0,98
- Resistència al rentat (DIN 53778):
- Pintura plàstica per a interiors o pasta plàstica: >= 1000 cicles
- Pintura plàstica per a exteriors: >= 5000 cicles
- Solidesa a la llum (NF-T-30.057): Ha de complir
- Transmissió del vapor d'aigua (NF-T-30.018): Ha de complir
PINTURA PLÀSTICA PER A EXTERIORS:
Resistència a la immersió (UNE 48-144): No s'observen canvis o defectes
Resistència a la intempèrie (DIN 18363): Ha de complir
Resistència a l'abrasió (NF-T-30.015): Ha de complir
Resistència a la calor (UNE 48-033): Ha de complir
PINTURA ACRÍLICA:
Característiques de la pel·lícula líquida:
- Un cop preparada ha de tenir una consistència adequada per a la seva aplicació amb brotxa, corró o procediments pneumàtics
- Temps d'assecatge a 23°C ± 2°C i 50% ± 5% HR (INTA 16 02 29):
- Al tacte: < 4 h
- Totalment sec: < 14 h
Característiques de la pel·lícula seca:
- La pintura ha de ser de color estable i insaponificable.
- Ha de ser resistent a la intempèrie.
ESMALT GRAS:
Un cop preparada ha de tenir una consistència adequada per a la seva aplicació amb brotxa, corró o pistola fins a l'impregnació de la superfície a tractar.
Temperatura d'inflamació (INTA 16 02 32A): > 30°C
Temps d'assecatge a 23°C ± 2°C i 50% ± 5% HR (INTA 16 02 29):
- Al tacte: < 1 h
- Totalment sec: < 6 h
Un cop sec, ha de tenir bona resistència al fregament i al rentat.
ESMALT SINTÈTIC:
No ha de tenir resines fenòliques (INTA 16 04 23) ni de colofonia (INTA 16 04 22).
Característiques de la pel·lícula líquida:
- Amb l'envàs ple i al cap de 3 minuts d'agitació (INTA 16 32 03) no ha de tenir coàguls, pells, dipòsits durs ni flotació de pigments.
- Ha de tenir la consistència adequada per a la seva aplicació amb brotxa. Ha de fer córrer la brotxa, ha de fluir bé i ha de deixar una capa uniforme després de l'assecatge.
- Finor de mòlta dels pigments (INTA 16 02 55): < 25 micres
- Temperatura d'inflamació (INTA 16 02 32A): > 30°C
- Temps d'assecatge a 23°C ± 2°C i 50% ± 5% HR (INTA 16 02 29):
- Al tacte: < 3 h
- Totalment sec: < 8 h
- Material volàtil (INTA 16 02 31): >= 70 ± 5%
- Rendiment per a una capa de 30 micres: >= 5 m2/kg
- Índex d'anivellament a 23 ± 2°C i 50 ± 5% HR (INTA 16 02 89): >= 5
- Índex de despreniments a 23 ± 2°C i 50 ± 5% HR (INTA 16 02 88): >= 4
Característiques de la pel·lícula seca:
- La pintura ha de ser de color estable i insaponificable.
- Adherència (UNE 48032): <= 2
- Ha de ser resistent a la intempèrie (INTA 16 06 02).
- Envelliment accelerat (INTA 16 06 55): < 6 unitats pèrdua de lluminositat (INTA 16 02 08)
- Resistència a l'abrasió (UNE 56818): Danys moderats
- Esgrogueïment accelerat per colors amb reflectància aparent superior al 80% (INTA 160.603): < 0,12
ESMALT DE POLIURETÀ D'UN COMPONENT:
Característiques de la pel·lícula líquida:
- Amb l'envàs ple i al cap de 3 minuts d'agitació (INTA 16 32 03) no ha de tenir coàguls, pells, dipòsits durs ni flotació de pigments.
- Ha de tenir la consistència adequada per a la seva aplicació amb brotxa. Ha de fer córrer la brotxa, ha de fluir bé i ha de deixar una capa uniforme després de l'assecatge.
- Temperatura d'inflamació (INTA 16 02 32A): > 30°C
- Temps d'assecatge a 23°C ± 2°C i 50% ± 5% HR (INTA 16 02 29):
- Al tacte: < 3 h
- Totalment sec: < 8 h
- Índex d'anivellament a 23 ± 2°C i 50 ± 5% HR (INTA 16 02 89): >= 5
- Índex de despreniments a 23 ± 2°C i 50 ± 5% HR (INTA 16 02 88): >= 4
Característiques de la pel·lícula seca:
- La pintura ha de ser de color estable i insaponificable.
- Adherència (UNE 48032): <= 2
- Ha de ser resistent a la intempèrie (INTA 16 06 02).
- Envelliment accelerat (INTA 16 06 05): < 6 unitats pèrdua de lluminositat (INTA 16 02 08)
- Resistència a l'abrasió (UNE 56818): Danys petits
- Adherència i resistència a l'impacte:

	A les 24 h	Al cap de 7 dies
Adherència al quadriculat:	100%	100%
Impacte directe o indirecte:	Bé	Ha de complir

- Resistència a la càrrega concentrada en moviment (UNE 56-814): Danys moderats
- Resistència a la càrrega rodant (UNE 56-815): Danys petits
- Resistència a la càrrega arrossegada (UNE 56-816): Danys petits
- Resistència al ratllat (UNE 48-173): Resistent
- Resistència a la calor (UNE 48-033): Ha de complir
- Resistència química:
- A l'àcid cítric al 10%: 15 dies
- A l'acid làctic al 5%: 15 dies
- A l'àcid acètic al 5%: 15 dies
- A l'oli de cremar: Cap modificació
- Al xilol: Cap modificació
- Al clorur sòdic al 20%: 15 dies
- A l'aigua: 15 dies
ESMALT DE POLIURETÀ DE DOS COMPONENTS:
Cal barrejar els dos components abans de l'aplicació.
Característiques de la pel·lícula líquida:
- Ha de tenir la consistència adequada per a la seva aplicació amb brotxa. Ha de fer córrer la brotxa, ha de fluir bé i ha de deixar una capa uniforme després de l'assecatge.
- Temperatura d'inflamació (INTA 16 02 32A): > 30°C
- Temps d'assecatge a 23°C ± 2°C i 50% ± 5% HR (INTA 16 02 29):

- Al tacte: < 3 h
- Totalment sec: < 8 h
Característiques de la pel·lícula seca:
- La pintura ha de ser de color estable i insaponificable.
- Adherència (UNE 48032): <= 2
- Ha de ser resistent a la intempèrie (INTA 16 06 02).
- Envelliment accelerat (INTA 16 06 55): < 6 unitats pèrdua de lluminositat (INTA 16 02 08)
- Resistència a l'abrasió (UNE 56818): Danys petits
- Ha de tenir bona resistència química als àcids diluïts, als hidrocarburs, les sals i als detergents.
ESMALT DE POLIURETÀ URETANAT:
Un cop preparada ha de tenir una consistència adequada per a la seva aplicació amb brotxa, corró o pistola fins a l'impregnació de la superfície a tractar.
Temps d'assecatge a 20°C: 1 - 2 h
Ha de tenir bona resistència a l'aigua salada i al sol.
ESMALT DE DISPERSIÓ ACRÍLICA:
Un cop preparada ha de tenir una consistència adequada per a la seva aplicació amb brotxa, corró o pistola fins a l'impregnació de la superfície a tractar.
Temperatura d'inflamació (INTA 16 02 32A): Ininflamable
Temps d'assecatge a 23°C ± 2°C i 50% ± 5% HR (INTA 16 02 29):
- Al tacte: < 20 min
- Totalment sec: < 1 h
ESMALT DE CLORCAUTXÚ:
Un cop preparada ha de tenir una consistència adequada per a la seva aplicació amb brotxa o corró.
Temps d'assecatge a 23°C ± 2°C i 50% ± 5% HR (INTA 16 02 29):
- Al tacte: < 30 min
- Totalment sec: < 2 h
Ha de ser resistent a l'aigua dolça i salada, als àcids i als àlcalis.
ESMALT EPOXI:
Un cop preparada ha de tenir una consistència adequada per a la seva aplicació amb brotxa, corró o pistola.
Temperatura d'inflamació (INTA 16 02 29): > 30°C
Temps d'assecatge a 23°C ± 2°C i 50% ± 5% HR (INTA 16 02 29):
- Al tacte: < 30 min
- Totalment sec: < 10 h
Ha de tenir bona resistència al desgast.
Ha de ser resistent a l'àcid làctic 1%, acètic 10%, clorhídric 20%, cítric 30%, sosa i solucions bàsiques, als hidrocarburs (benzina, querosè) als olis animals i vegetals, a l'aigua, als detergents i a l'alcohol etílic 10%.
Resistència mecànica (després de 7 dies de polimerització):
- Tracció: >= 16 N/mm2
- Compressió: >= 85 N/mm2
Resistència a la temperatura: 80°C
PASTA PLÀSTICA DE PICAR:
Característiques de la pel·lícula líquida:
- Amb l'envàs ple i al cap de 3 minuts d'agitació (INTA 16 32 03) no ha de tenir coàguls, pells, dipòsits durs ni flotació de pigments.
- Ha de tenir una consistència adequada.
- Finor de mòlta dels pigments (INTA 16 02 55): < 50 micres
- Temps d'assecatge a 23°C ± 2°C i 50% ± 5% HR (INTA 16 02 29):
- Al tacte: < 1 h
- Totalment sec: < 2 h
- Pes específic: < 17 kN/m3
- Relació: volum del pigment/volum de la resina (PVC): < 80%
Característiques de la pel·lícula seca:
- La pintura ha de ser de color estable i insaponificable.
- Adherència (UNE 48032): <= 2
- Resistència al rentat (DIN 53778):
- Pintura plàstica per a interiors o pasta plàstica: >= 1000 cicles
- Pintura plàstica per a exteriors: >= 5000 cicles
- Solidesa a la llum (NF-T-30.057): Ha de complir
- Transmissió del vapor d'aigua (NF-T-30.018): Ha de complir
- Resistència a la immersió (UNE 48-144): No s'observen canvis o defectes
- Resistència a la intempèrie (DIN 18363): Ha de complir
- Resistència a l'abrasió (NF-T-30.015): Ha de complir
- Resistència a la calor (UNE 48-033): Ha de complir
2.- CONDICIONS DE SUBMINISTRAMENT I EMMAGATZEMATGE
PINTURA A LA COLA, AL LÀTEX, ACRÍLICA, PLÀSTICA, ESMALT GRAS, SINTÈTIC, DE POLIURETÀ, DE DISPERSIÓ ACRÍLICA, EPOXI I PASTA DE PICAR:
Subministrament: En pots o bidons.
Emmagatzematge: En llocs ventilats i no exposats al sol, dins del seu envàs tancat i sense contacte amb el terra. S'ha de preservar de les gelades.
PINTURA A LA CALÇ:
Subministrament de la calç aèria en terrossos o envasada.
La calç hidràulica ha de subministrar-se en pols.
Emmagatzematge: En llocs ventilats i no exposats al sol, dins del seu envàs tancat i sense contacte amb el terra. S'ha de preservar de les gelades.
PINTURA AL CIMENT:
Subministrament: En pols, en envasos adequats.
Emmagatzematge: En llocs ventilats i no exposats al sol, dins del seu envàs tancat i sense contacte amb el terra. S'ha de preservar de les gelades.
3.- UNITAT I CRITERI D'AMIDAMENT
Unitat d'amidament: la indicada a la descripció de l'element
Criteri d'amidament: quantitat necessària subministrada a l'obra
4.- NORMATIVA DE COMPLIMENT OBLIGATORI
No hi ha normativa de compliment obligatori.
5.- CONDICIONS DE CONTROL DE RECEPCIÓ
CONDICIONS DE MARCATGE I CONTROL DE LA DOCUMENTACIÓ EN PINTURA A LA COLA, AL LÀTEX, ACRÍLICA, PLÀSTICA, ESMALT GRAS, SINTÈTIC, DE POLIURETÀ, DE DISPERSIÓ ACRÍLICA, EPOXI I PASTA DE PICAR:
A cada envàs hi ha d'haver les dades següents:
- Identificació del fabricant
- Nom comercial del producte
- Identificació del producte
- Codi d'identificació
- Pes net o volum del producte
- Data de caducitat
- Instruccions d'ús
- Dissolvents adequats
- Límits de temperatura
- Temps d'assecatge al tacte, total i de repintat
- Toxicitat i inflamabilitat
- Proporció de la barreja i temps d'utilització, en els productes de dos components
- Color i acabat, en la pintura plàstica o al làtex i en l'esmalt sintètic, de poliuretà
CONDICIONS DE MARCATGE I CONTROL DE LA DOCUMENTACIÓ EN PINTURA A LA CALÇ:
A cada envàs hi ha d'haver les dades següents:
- Identificació del fabricant
- Nom comercial del producte
- Identificació del producte

- Codi d'identificació
- Pes net o volum del producte
- Toxicitat i inflamabilitat
CONDICIONS DE MARCATGE I CONTROL DE LA DOCUMENTACIÓ EN PINTURA AL CIMENT:
A cada envàs hi ha d'haver les dades següents:
- Identificació del fabricant
- Nom comercial del producte
- Identificació del producte
- Codi d'identificació
- Pes net o volum del producte
- Instruccions d'ús
- Temps d'estabilitat de la barreja
- Temperatura mínima d'aplicació
- Temps d'assecatge
- Rendiment teòric en m/l
- Color
OPERACIONS DE CONTROL:
Els punts de control més destacables són els següents:
- En cada subministrament d'esmalt, es comprovarà que l'etiquetatge dels envasos contingui les dades exigides a les especificacions.
El control de recepció de material verificarà que les característiques dels materials són coincidents amb l'establert en la DT. Aquest control ha de complir l'especificat en l'apartat 7.2 del CTE.
Control de documentació: documents d'origen (full de subministrament i etiquetat), certificat de garantia del fabricant, en el seu cas, (signat per persona física) i els documents de conformitat o autoritzacions administratives exigides, inclòs la documentació corresponent al marcatge CE quan sigui pertinent.
Control mitjançant distintius de qualitat i avaluacions d'idoneïtat: En el cas que el fabricant disposi de marques de qualitat, ha d'aportar-ne la documentació corresponent.
Control de recepció mitjançant assaigs: Si el material disposa d'una marca legalment reconeguda a un país de la CEE (Marcatge CE, AENOR, etc.) es podrà prescindir dels assaigs de control de recepció de les característiques del material garantides per la marca; i la DF sol·licitarà en aquest cas, els resultats dels assaigs corresponents al subministrament rebut. En qualsevol cas, la DF podrà sol·licitar assaigs de control de recepció si ho creu convenient.
- Comprovació de l'estat de conservació de la pintura, en un 10 % dels pots rebuts (INTA 16 02 26).
OPERACIONS DE CONTROL EN PINTURA PLÀSTICA:
- Recepció del certificat de qualitat del fabricant, on constin els resultats dels assaigs següents:
- Determinació de la finor de mòlta dels pigments INTA 16.02.55 (10.57)
- Temps d'assecatge INTA 16.02.29 (6.57)
- Pes específic UNE EN ISO 2811-1
- Capacitat de cobriment en humitat INTA 16.02.62(9.82)
- Capacitat de cobriment en sec INTA 16.02.61(2.58)
- Conservació de la pintura (cada 100 m2) INTA 16.02.26
En cas de no rebre aquests resultats abans del inici de l'activitat, o que la DF no els consideri representatius, el contractista haurà de realitzar els assaigs corresponents, al seu càrrec i fora del pressupost d'autocontrol.
CRITERIS DE PRESA DE MOSTRES:
Els controls s'han de realitzar segons les instruccions de la DF i els criteris indicats a les normes de procediment corresponents.
INTERPRETACIÓ DE RESULTATS I ACTUACIONS EN CAS D'INCOMPLIMENT:
No s'acceptaran els pots de pintura que no estiguin degudament etiquetats i/o certificats, així com els que presentin mal estat de conservació i/o emmagatzematge.
En cas d'observar deficiències en l'estat de conservació d'un pot, es rebutjarà la unitat corresponent i s'incrementarà la inspecció, en primera instància, fins al 20 % dels pots subministrats. Si es continuen observant irregularitats, es passarà a controlar el 100% del subministrament.
Els assaigs d'identificació han de resultar d'acord a les especificacions del plec i a les condicions garantides en el certificat del material. En cas d'incompliment, es realitzarà l'assaig sobre dues mostres més del mateix lot, acceptant-ne el conjunt sempre que els dos resultats estiguin d'acord a dites especificacions.

B8 - REVESTIMENTS

B8A - MATERIALS PER A ENVERNISSATS I LASURS

B8A1- - VERNÍS

0.- ELEMENTS QUE CONTEMPLA EL PLEC

B8A1-HYB0,B8A1-0P15.

Plec de condicions
1.- DEFINICIÓ I CONDICIONS DELS ELEMENTS

Materials per a envernissats, emprimacions i tractaments superficials.
S'han considerat els tipus següents:
- Vernís gras, format d'olis secants barrejats amb resines dures, naturals o sintètiques i dissolvents
- Vernís sintètic, format per un aglomerant de resines alquídiques, soles o modificades, i amb additius modificadors de la brillantor
- Vernís de poliuretà d'un component, format per un aglomerant de resines de poliuretà, soles o modificades, que catalitzen amb la humitat atmosfèrica, dissolt en dissolvents adequats
- Vernís de poliuretà de dos componentes, format per un aglomerant de resines hidroxilades, soles o modificades, que catalitzen en ser mesclades amb un isocianat
- Vernís de poliuretà uretanat, format per resines uretanades
- Vernís fenòlic, format per resines fenòliques i olis especials
- Vernís d'urea-formol, format per un aglomerant a base de resines d'urea-formol i additius modificants de la lluentor, dissolt en dissolvents adequats
VERNÍS:
Ha de tenir la consistència adequada per a la seva aplicació amb brotxa. Ha de fer córrer la brotxa, ha de fluir bé i ha de deixar una capa uniforme després de l'assecatge.
VERNÍS GRAS:
Ha de ser resistent al fregament i al rentat.
VERNÍS SINTÈTIC:
No ha de tenir resines fenòliques (INTA 16 04 23) ni de colofonia (INTA 16 04 22).
Rendiment per a una capa de 30 micres: >= 5 m2/kg
Característiques de la pel·lícula líquida:
- Amb l'envàs ple i al cap de 3 minuts d'agitació (INTA 16.32.03) no ha de tenir coàguls, pells ni dipòsits durs
- Temperatura d'inflamació (INTA 16.02.32A): >= 30°C
- Índex d'anivellament a 23 ± 2°C i 50 ± 5% HR (INTA 16 02 89): >= 5
- Índex de despreniments a 23 ± 2°C i 50 ± 5% HR (INTA 16 02 88): >= 4
- Temps d'assecatge a 23°C ± 2°C i 50% ± 5% HR (INTA 16 02 29): - Al tacte: < 5 h - Totalment sec: < 12 h
Característiques de la pel·lícula seca:
- Ha de ser de color estable i insaponificable.
- Ha de ser resistent a la intempèrie (INTA 16 06 02).
- Envelliment accelerat (INTA 16 06 05): < 6 unitats pèrdua de lluminositat (INTA 16 02 08)

- Adherència (UNE 48032): <= 2
- Resistència a l'abrasió (UNE 56818): Danys moderats
VERNÍS DE POLIURETÀ:
Característiques de la pel·lícula líquida:
- Amb l'envàs ple i al cap de 3 minuts d'agitació (INTA 16.32.03) no ha de tenir coàguls, pells ni dipòsits durs
- Temperatura d'inflamació (INTA 16.02.32A): >= 30°C
- Índex d'anivellament a 23 ± 2°C i 50 ± 5% HR (INTA 16 02 89): >= 5
- Índex de despreniments a 23 ± 2°C i 50 ± 5% HR (INTA 16 02 88): >= 4
- Temps d'assecatge a 23°C ± 2°C i 50% ± 5% HR (INTA 16 02 29): - Al tacte: < 1 h - Totalment sec: < 10 h
Característiques de la pel·lícula seca:
- Ha de ser de color estable i insaponificable.
- Ha de ser resistent a la intempèrie (INTA 16 06 02).
- Envelliment accelerat (INTA 16 06 05): < 6 unitats pèrdua de lluminositat (INTA 16 02 08)
- Adherència (UNE 48032): <= 2
- Resistència a l'abrasió (UNE 56818): Danys petits
- Adherència i resistència a l'impacte:

	A les 24 h	Al cap de 7 dies
Adherència al quadriculat:	100%	100%
Impacte directe o indirecte: Bola de 12,5 des de 50 cm (INTA 160.266)	Bé	Ha de complir

- Resistència a la càrrega concentrada en moviment (UNE 56-814): Danys moderats
- Resistència a la càrrega rodant (UNE 56-815): Danys petits
- Resistència a la càrrega arrossegada (UNE 56-816): Danys petits
- Resistència al ratllat (UNE 48-173): Resistent
- Resistència a la calor (UNE 48033): Fins a 250°C
- Resistència química: - A l'àcid citric al 10%: 15 dies - A l'acid làctic al 5%: 15 dies - A l'àcid acètic al 5%: 15 dies
- A l'oli de cremar: Cap modificació - Al xilol: Cap modificació - Al clorur sòdic al 20%: 15 dies - A l'aigua: 15 dies
VERNÍS DE POLIURETÀ DE DOS COMPONENTS:
Temps d'inducció de la mescla: 15 - 30 minuts
Vida de la mescla a 23 ± 2°C i 50 ± 5% HR (INTA 16 02 29): 2 - 8 h
VERNÍS DE POLIURETÀ URETANAT:
Ha de tenir bona resistència a l'aigua salada i al sol.
Temps d'assecatge a 20°C: 1 - 2 h
VERNÍS FENÒLIC:
Temps d'assecatge a 20°C: 6 - 12 h
VERNÍS D'UREA-FORMOL:
Característiques de la pel·lícula líquida:
- Amb l'envàs ple i al cap de 3 minuts d'agitació (INTA 16.32.03) no ha de tenir coàguls, pells ni dipòsits durs
- Temperatura d'inflamació (INTA 16.02.32A): >= 30°C
- Índex d'anivellament a 23 ± 2°C i 50 ± 5% HR (INTA 16 02 89): >= 5
- Índex de despreniments a 23 ± 2°C i 50 ± 5% HR (INTA 16 02 88): >= 4
- Temps d'assecatge a 23°C ± 2°C i 50% ± 5% HR (INTA 16 02 29): - Al tacte: < 30 min - Totalment sec: < 3 h
Característiques de la pel·lícula seca:
- Ha de ser de color estable i insaponificable.
- Ha de ser resistent a la intempèrie (INTA 16 06 02).
- Envelliment accelerat (INTA 16 06 05): < 6 unitats pèrdua de lluminositat (INTA 16 02 08)
- Adherència (UNE 48032): <= 2

2.- CONDICIONS DE SUBMINISTRAMENT I EMMAGATZEMATGE

Subministrament: En pots o bidons.
Emmagatzematge: En llocs ventilats i no exposats al sol, dins del seu envàs tancat i sense contacte amb el terra. S'ha de preservar de les gelades.

3.- UNITAT I CRITERI D'AMIDAMENT

Unitat d'amidament: la indicada a la descripció de l'element
Criteri d'amidament: quantitat necessària subministrada a l'obra

4.- NORMATIVA DE COMPLIMENT OBLIGATORI

No hi ha normativa de compliment obligatori.

5.- CONDICIONS DE CONTROL DE RECEPCIÓ

CONDICIONS DE MARCATGE I CONTROL DE LA DOCUMENTACIÓ:
A cada envàs hi ha d'haver les dades següents:
- Identificació del fabricant
- Nom comercial del producte
- Identificació del producte
- Acabat, en el vernís
- Codi d'identificació
- Pes net o volum del producte
- Data de caducitat
- Instruccions d'ús
- Dissolvents adequats
- Límits de temperatura
- Temps d'assecatge al tacte, total i de repintat
- Toxicitat i inflamabilitat
- Color, en el vernís de poliuretà de dos components
- Temps d'inducció de la mescla i vida de la mescla, en els productes de dos components.
OPERACIONS DE CONTROL:
Els punts de control més destacables són els següents:
- En cada subministrament d'esmalt, es comprovarà que l'etiquetatge dels envasos contingui les dades exigides a les especificacions.
El control de recepció de material verificarà que les característiques dels materials són coincidents amb l'establert en la DT. Aquest control ha de complir l'especificat en l'apartat 7.2 del CTE.
Control de documentació: documents d'origen (full de subministrament i etiquetat), certificat de garantia del fabricant, en el seu cas, (signat per persona física) i els documents de conformitat o autoritzacions administratives exigides, inclòs la documentació corresponent al marcatge CE quan sigui pertinent.
Control mitjançant distintius de qualitat i avaluacions d'idoneïtat: En el cas que el fabricant disposi de marques de qualitat, ha d'aportar-ne la documentació corresponent
Control de recepció mitjançant assaigs: Si el material disposa d'una marca legalment reconeguda a un país de la CEE (Marcatge CE, AENOR, etc.) es podrà prescindir dels assaigs de control de recepció de les característiques del material garantides per la marca; i la DF sol·licitarà en aquest cas, els resultats dels assaigs corresponents al subministrament rebut. En qualsevol cas, la DF podrà sol·licitar assaigs de control de recepció si ho creu convenient.
OPERACIONS DE CONTROL EN ENVERNISSAT DE PARAMENTS:

Els punts de control més destacables són els següents:
- Abans de començar l'obra, si varia el subministrament, i per cada tipus diferent que arribi a l'obra, es demanaran al contractista els certificats del fabricant que garanteixin el compliment del plec de condicions tècniques, incloent els resultats dels assaigs següents, realitzats per un laboratori acreditat: - Temperatura d'inflamació INTA 160.232A - Índex d'anivellament INTA 160289 - Índex de despreniment INTA 160.288 - Temps d'assecat INTA 160.229 - Envelliment accelerat INTA 160.605 - Adherència UNE EN ISO 2409 En cas de no rebre aquests resultats abans del inici de l'activitat, o que la DF no els consideri representatius, el contractista haurà de realitzar els assaigs corresponents, al seu càrrec i fora del pressupost d'autocontrol.
CRITERIS DE PRESA DE MOSTRES:
Els controls s'han de realitzar segons les instruccions de la DF i els criteris indicats a les normes de procediment corresponents.
INTERPRETACIÓ DE RESULTATS I ACTUACIONS EN CAS D'INCOMPLIMENT EN ENVERNISSAT DE PARAMENTS:
Si en els terminis establerts al començar l'obra no es fa l'entrega dels certificats de qualitat del fabricant, s'ha de realitzar una sèrie completa d'assaigs a càrrec del Contractista.
Es repetirà l'assaig que no compleixi les especificacions sobre un altre mostra del mateix lot.
Només s'acceptarà el lot, quan els resultats obtinguts sobre les dues mostres resultin satisfactoris.

B8 - REVESTIMENTS

B8Z - MATERIALS ESPECIALS PER A REVESTIMENTS

B8Z6- - IMPRIMACIÓ

0.- ELEMENTS QUE CONTEMPLA EL PLEC

B8Z6-0P2D.

1.- DEFINICIÓ I CONDICIONS DELS ELEMENTS
Materials per a envernissats, emprimacions i tractaments superficials.
S'han considerat els tipus següents:
- Emprimació antioxidant: Emprimació sintètica de mini de plom electrolític, modificada eventualment amb oli de llinosa
- Emprimació antioxidant grassa: Emprimació de mini de plom electrolític barrejada amb olis i dissolvents
- Emprimació antioxidant al clorocautxú, a base de clorocautxú modificat
- Emprimació antioxidant al poliuretà: Emprimació de dos components a base de resines de poliuretà soles o modificades
- Emprimació de làtex: Emprimació de polímer vinílic en dispersió
- Emprimació fosfatant a base de resines viníliques o fenòliques, soles o modificades que catalitzen en ser barrejades amb un activador
IMPRIMACIÓ ANTIOXIDANT:
Característiques de la pel·lícula líquida:
- Amb l'envàs ple i al cap de 3 minuts d'agitació (INTA 16 32 03) no ha de tenir coàguls, pells, dipòsits durs ni flotació de pigments.
- Pigment: >= 26% de mini de plom electrolític
- Puresa del mini de plom electrolític (INTA 16 12 11): >= 99,6%
- Finor de la mòlta (INTA 16 02 55): < 50 micres
- Temperatura d'inflamació (INTA 16 02 32): > 25°C
- Índex d'anivellament a 23 ± 2°C i 50 ± 5% HR (INTA 16 02 89): > 3
- Temps d'assecatge a 23 ±2°C i 50 ±5% HR (INTA 16 02 29): - Al tacte: < 1 h - Totalment seca: < 6 h
- Pes específic a 23 ± 2°C, 50 ± 5% HR (INTA 16 42 03): > 18 kN/m3
- Rendiment per a una capa de 30 - 40 micres: > 4 m2/kg
Característiques de la pel·lícula seca:
- Resistència a la boira marina (INTA 16 01 01, ASTM B.117-73, oxidació marina 8 (0,1%) ASTM D.610-68): >= 150 h
- Adherència (UNE 48032): <= 2
IMPRIMACIÓ ANTIOXIDANT GRASSA:
Ha de tenir una consistència adequada per a la seva aplicació amb brotxa.
Temperatura d'inflamació (INTA 16 02 32): > 30°C
Temps d'assecatge a 23 ±2°C i 50 ±5% HR (INTA 16 02 29):
- Al tacte: < 1 h
- Totalment seca: < 18 h
Pes específic a 20°C: > 23 kN/m3
Rendiment per una capa de 45 - 50 micres: > 4 m2/kg
IMPRIMACIÓ ANTIOXIDANT AL CLORCAUTXÚ:
Ha de tenir una consistència adequada per a la seva aplicació amb brotxa o pistola.
Temperatura d'inflamació (INTA 16 02 32): > 23°C
Temps d'assecatge a 23 ±2°C i 50 ±5% HR (INTA 16 02 29):
- Al tacte: < 45 min
- Totalment seca: < 4 h
Pes específic a 20°C: > 17,3 kN/m3
Rendiment per una capa de 40 - 45 micres: > 4 m2/kg
IMPRIMACIÓ ANTIOXIDANT AL POLIURETÀ:
Ha de tenir una consistència adequada per a la seva aplicació amb brotxa o pistola.
Temps d'assecatge a 23 ±2°C i 50 ±5% HR (INTA 16 02 29):
- Al tacte: < 15 min
- Totalment seca: < 2 h
Pes específic a 20°C: > 13,5 kN/m3
Rendiment per una capa de 40 - 45 micres: > 4 m2/kg
IMPRIMACIÓ DE LÀTEX:
Característiques de la pel·lícula líquida:
- Amb l'envàs ple i al cap de 3 minuts d'agitació (INTA 16.32.03) no ha de tenir coàguls, pells ni dipòsits durs
- Ha de tenir una consistència adequada per a la seva aplicació amb brotxa. Ha de fer córrer la brotxa i ha de fluir bé, i ha de deixar una capa uniforme després de l'assecat - Al tacte: < 30 min - Totalment seca: < 2 h
- Temps d'assecatge a 23 ±2°C i 50 ±5% HR (INTA 16 02 29):
Característiques de la pel·lícula seca:
- Adherència (UNE 48032): <= 2
IMPRIMACIÓ FOSFATANT:
Característiques de la pel·lícula líquida:
- La mescla preparada, al cap de 3 minuts d'agitació, no ha de tenir coàguls, pells ni dipòsits durs
- Ha de tenir una consistència adequada per a la seva aplicació amb brotxa. Ha de fer córrer la brotxa i ha de fluir bé, i ha de deixar una capa uniforme després de l'assecat
- Temps d'assecatge a 23 ±2°C i 50 ±5% HR (INTA 16 02 29): - Al tacte: < 15 min - Totalment seca: < 1 h
Característiques de la pel·lícula seca:
- Gruix de la capa: 4 - 10 micres
- Adherència (UNE 48032): <= 2
2.- CONDICIONS DE SUBMINISTRAMENT I EMMAGATZEMATGE
Subministrament: En pots o bidons.
Emmagatzematge: En llocs ventilats i no exposats al sol, dins del seu envàs tancat i sense contacte amb el terra. S'ha de preservar de les gelades.
3.- UNITAT I CRITERI D'AMIDAMENT
Unitat d'amidament: la indicada a la descripció de l'element
Criteri d'amidament: quantitat necessària subministrada a l'obra

4.- NORMATIVA DE COMPLIMENT OBLIGATORI
No hi ha normativa de compliment obligatori.
5.- CONDICIONS DE CONTROL DE RECEPCIÓ
CONDICIONS DE MARCATGE I CONTROL DE LA DOCUMENTACIÓ:
A cada envàs hi ha d'haver les dades següents:
- Identificació del fabricant
- Nom comercial del producte
- Identificació del producte
- Codi d'identificació
- Pes net o volum del producte
- Data de caducitat
- Instruccions d'ús
- Dissolvents adequats
- Límits de temperatura
- Temps d'assecatge al tacte, total i de repintat
- Toxicitat i inflamabilitat
- Temps d'inducció de la mescla i vida de la mescla, en els productes de dos components.
OPERACIONS DE CONTROL:
Els punts de control més destacables són els següents:
- En cada subministrament d'esmalt, es comprovarà que l'etiquetatge dels envasos contingui les dades exigides a les especificacions.
El control de recepció de material verificarà que les característiques dels materials són coincidents amb l'establert en la DT. Aquest control ha de complir l'especificat en l'apartat 7.2 del CTE.
Control de documentació: documents d'origen (full de subministrament i etiquetat), certificat de garantia del fabricant, en el seu cas, (signat per persona física) i els documents de conformitat o autoritzacions administratives exigides, inclòs la documentació corresponent al marcatge CE quan sigui pertinent.
Control mitjançant distintius de qualitat i avaluacions d'idoneïtat: En el cas que el fabricant disposi de marques de qualitat, ha d'aportar-ne la documentació corresponent.
Control de recepció mitjançant assaigs: Si el material disposa d'una marca legalment reconeguda a un país de la CEE (Marcatge CE, AENOR, etc.) es podrà prescindir dels assaigs de control de recepció de les característiques del material garantides per la marca; i la DF sol·licitarà en aquest cas, els resultats dels assaigs corresponents al subministrament rebut. En qualsevol cas, la DF podrà sol·licitar assaigs de control de recepció si ho creu convenient.
OPERACIONS DE CONTROL EN IMPRIMACIÓ D'ELEMENTS METÀL·LICS:
Els punts de control més destacables són els següents:
- Recepció del certificat de qualitat del fabricant, on constin els resultats dels assaigs següents: - Assaigs sobre pintura líquida: - Dotació de pigment - Puresa del mini de plom electrolític INTA 16.12.11 - Finor de la mòlta dels pigments INTA 16.02.55 (10.57) - Temperatura d'inflamació INTA 16.02.32A (7.61) - Pes específic UNE-EN ISO 2811-1 - Índex d'anivellament INTA.16.02.89 (9.68) - Temps d'assecatge INTA 16.02.29 (6.57) - Assaigs sobre pel·lícula seca: - Resistència a la boira marina UNE EN ISO 9227 - Adherència UNE EN ISO 2409 En cas de no rebre aquests resultats abans del inici de l'activitat, o que la DF no els consideri representatius, el contractista haurà de realitzar els assaigs corresponents, al seu càrrec i fora del pressupost d'autocontrol.
CRITERIS DE PRESA DE MOSTRES:
Els controls s'han de realitzar segons les instruccions de la DF i els criteris indicats a les normes de procediment corresponents.
INTERPRETACIÓ DE RESULTATS I ACTUACIONS EN CAS D'INCOMPLIMENT EN IMPRIMACIÓ D'ELEMENTS METÀL·LICS:
No s'acceptaran els pots de pintura que no estiguin degudament etiquetats i/o certificats, així com els que presentin mal estat de conservació i/o emmagatzematge.
En cas d'observar deficiències en l'estat de conservació d'un pot, es rebutjarà la unitat corresponent i s'incrementarà la inspecció, en primera instància, fins al 20 % dels pots subministrats. Si es continuen observant irregularitats, es passarà a controlar el 100% del subministrament.
Els assaigs d'identificació han de resultar d'acord a les especificacions del plec i a les condicions garantides en el certificat del material. En cas d'incompliment, es realitzarà l'assaig sobre dues mostres més del mateix lot, acceptant-ne el conjunt sempre que els dos resultats estiguin d'acord a dites especificacions.

B8 - REVESTIMENTS

B8Z - MATERIALS ESPECIALS PER A REVESTIMENTS

B8ZK- - PROTECTOR QUÍMIC INSECTICIDA-FUNGICIDA

0.- ELEMENTS QUE CONTEMPLA EL PLEC

B8ZK-0P39.

1.- DEFINICIÓ I CONDICIONS DELS ELEMENTS
Materials per a envernissats, emprimacions i tractaments superficials.
S'han considerat els tipus següents:
- Protector químic insecticida-fungicida per a fusta: Producte protector de la fusta o els seus productes derivats, mitjançant el control dels organismes que destrueixen o alteren la fusta, classificat com a TP8 pel R.D. 830/2010
PROTECTOR QUÍMIC INSECTICIDA-FUNGICIDA:
Amb l'envàs ple i al cap de 3 minuts d'agitació (INTA 16 32 03) no ha de tenir coàguls, pells ni dipòsits durs.
Ha de tenir una consistència adequada per a impregnar bé les fibres.
Adherència (UNE 48-032): <= 2
2.- CONDICIONS DE SUBMINISTRAMENT I EMMAGATZEMATGE
Subministrament: En pots o bidons.
Emmagatzematge: En llocs ventilats i no exposats al sol, dins del seu envàs tancat i sense contacte amb el terra. S'ha de preservar de les gelades.
3.- UNITAT I CRITERI D'AMIDAMENT
Unitat d'amidament: la indicada a la descripció de l'element
Criteri d'amidament: quantitat necessària subministrada a l'obra
4.- NORMATIVA DE COMPLIMENT OBLIGATORI
No hi ha normativa de compliment obligatori.
5.- CONDICIONS DE CONTROL DE RECEPCIÓ
CONDICIONS DE MARCATGE I CONTROL DE LA DOCUMENTACIÓ:
A cada envàs hi ha d'haver les dades següents:
- Identificació del fabricant
- Nom comercial del producte
- Identificació del producte
- Codi d'identificació
- Pes net o volum del producte
- Data de caducitat
- Instruccions d'ús
- Dissolvents adequats
- Límits de temperatura
- Temps d'assecatge al tacte, total i de repintat
- Toxicitat i inflamabilitat

- Temps d'inducció de la mescla i vida de la mescla, en els productes de dos components.
OPERACIONS DE CONTROL:
Els punts de control més destacables són els següents:
- En cada subministrament d'esmalt, es comprovarà que l'etiquetatge dels envasos contingui les dades exigides a les especificacions.
El control de recepció de material verificarà que les característiques dels materials són coincidents amb l'establert en la DT. Aquest control ha de complir l'especificat en l'apartat 7.2 del CTE.
Control de documentació: documents d'origen (full de subministrament i etiquetat), certificat de garantia del fabricant, en el seu cas, (signat per persona física) i els documents de conformitat o autoritzacions administratives exigides, inclòs la documentació corresponent al marcatge CE quan sigui pertinent.
Control mitjançant distintius de qualitat i avaluacions d'idoneïtat: En el cas que el fabricant disposi de marques de qualitat, ha d'aportar-ne la documentació corresponent.
Control de recepció mitjançant assaigs: Si el material disposa d'una marca legalment reconeguda a un país de la CEE (Marcatge CE, AENOR, etc.) es podrà prescindir dels assaigs de control de recepció de les característiques del material garantides per la marca; i la DF sol·licitarà en aquest cas, els resultats dels assaigs corresponents al subministrament rebut. En qualsevol cas, la DF podrà sol·licitar assaigs de control de recepció si ho creu convenient.
CRITERIS DE PRESA DE MOSTRES:
Els controls s'han de realitzar segons les instruccions de la DF i els criteris indicats a les normes de procediment corresponents.

B8 - REVESTIMENTS

B8Z - MATERIALS ESPECIALS PER A REVESTIMENTS

B8ZM- - SEGELLADORA

0.- ELEMENTS QUE CONTEMPLA EL PLEC

B8ZM-0P35.

1.- DEFINICIÓ I CONDICIONS DELS ELEMENTS
Materials per a envernissats, emprimacions i tractaments superficials.
S'han considerat els tipus següents:
- Segelladora: Producte segellant per a fusta, guix i ciment i paviments porosos
SEGELLADORA AMB POLÍMERS ACRÍLICS:
pH sobre T.Q.:7,75
SEGELLADORA:
Característiques de la pel·lícula líquida:
- Amb l'envàs ple i al cap de 3 minuts d'agitació (INTA 16 32 03) no ha de tenir coàguls, pells, dipòsits durs ni flotació de pigments.
- Ha de tenir una dilució adequada per a la seva aplicació amb brotxa. Ha de fer córrer la brotxa, ha de fluir i anivellar bé, i ha de deixar una capa uniforme després de l'assecat
- Finor de la mòlta (INTA 16 02 55): < 60 micres
- Temperatura d'inflamació (INTA 16 02 32): > 30°C
- Temps d'assecatge a 23 ±2°C i 50 ±5% HR (INTA 16 02 29):
- Al tacte: 30 min - 4 h
- Totalment seca: < 12 h
- Rendiment per a una capa de 60 micres: > 10 m2/kg
Característiques de la pel·lícula seca:
- Adherència (UNE 48032): <= 2
2.- CONDICIONS DE SUBMINISTRAMENT I EMMAGATZEMATGE
Subministrament: En pots o bidons.
Emmagatzematge: En llocs ventilats i no exposats al sol, dins del seu envàs tancat i sense contacte amb el terra. S'ha de preservar de les gelades.
3.- UNITAT I CRITERI D'AMIDAMENT
Unitat d'amidament: la indicada a la descripció de l'element
Criteri d'amidament: quantitat necessària subministrada a l'obra
4.- NORMATIVA DE COMPLIMENT OBLIGATORI
No hi ha normativa de compliment obligatori.
5.- CONDICIONS DE CONTROL DE RECEPCIÓ
CONDICIONS DE MARCATGE I CONTROL DE LA DOCUMENTACIÓ:
A cada envàs hi ha d'haver les dades següents:
- Identificació del fabricant
- Nom comercial del producte
- Identificació del producte
- Codi d'identificació
- Pes net o volum del producte
- Data de caducitat
- Instruccions d'ús
- Dissolvents adequats
- Límits de temperatura
- Temps d'assecatge al tacte, total i de repintat
- Toxicitat i inflamabilitat
- Temps d'inducció de la mescla i vida de la mescla, en els productes de dos components.
OPERACIONS DE CONTROL:
Els punts de control més destacables són els següents:
- En cada subministrament d'esmalt, es comprovarà que l'etiquetatge dels envasos contingui les dades exigides a les especificacions.
El control de recepció de material verificarà que les característiques dels materials són coincidents amb l'establert en la DT. Aquest control ha de complir l'especificat en l'apartat 7.2 del CTE.
Control de documentació: documents d'origen (full de subministrament i etiquetat), certificat de garantia del fabricant, en el seu cas, (signat per persona física) i els documents de conformitat o autoritzacions administratives exigides, inclòs la documentació corresponent al marcatge CE quan sigui pertinent.
Control mitjançant distintius de qualitat i avaluacions d'idoneïtat: En el cas que el fabricant disposi de marques de qualitat, ha d'aportar-ne la documentació corresponent.
Control de recepció mitjançant assaigs: Si el material disposa d'una marca legalment reconeguda a un país de la CEE (Marcatge CE, AENOR, etc.) es podrà prescindir dels assaigs de control de recepció de les característiques del material garantides per la marca; i la DF sol·licitarà en aquest cas, els resultats dels assaigs corresponents al subministrament rebut. En qualsevol cas, la DF podrà sol·licitar assaigs de control de recepció si ho creu convenient.
CRITERIS DE PRESA DE MOSTRES:
Els controls s'han de realitzar segons les instruccions de la DF i els criteris indicats a les normes de procediment corresponents.

B9 - MATERIAL PER A PAVIMENTS

B96 - MATERIALS PER A VORADES

B965- - VORADA DE PLANXA METÀL·LICA

0.- ELEMENTS QUE CONTEMPLA EL PLEC

B965-H695.

1.- DEFINICIÓ I CONDICIONS DELS ELEMENTS
Planxa d'acer treballat a taller, per a fer vorades.
S'han considerat els materials següents:
- Vorades de planxa d'acer galvanitzat
- Vorades de planxa d'acer amb acabat "CORTEN"
CARACTERÍSTIQUES GENERALS:
El fabricant ha de garantir les característiques mecàniques i la composició química de l'acer.
Les peces han de tenir la forma i dimensions especificats a la DT.
No ha de tenir defectes interns o externs que perjudiquin la seva correcta utilització.
Les peces han de tenir marcada la seva identificació d'acord amb els plànols de taller, així com les senyals necessaris per a determinar la seva posició a l'obra.
Tolerències:
- Llargària de les peces:
- Fins a 1000 mm: ± 2 mm
- De 1001 a 3000 mm: ± 3 mm
- De 3001 a 6000 mm: ± 4 mm
- De 6001 a 10000 mm: ± 5 mm
- De 10001 a 15000 mm: ± 6 mm
- De 15001 a 25000 mm: ± 8 mm
- A partir de 25001 mm: ± 10 mm
PERFILS GALVANITZATS:
El recobriment de zinc ha de ser homogeni i continu en tota la superfície.
No s'han d'apreciar esquerdes, exfoliacions ni despreniments del recobriment.
Protecció del galvanitzat: >= 275 g/m2
Puresa del zinc: >= 98,5 %
2.- CONDICIONS DE SUBMINISTRAMENT I EMMAGATZEMATGE
Subministrament: de manera que no pateixin deformacions, ni esforços no previstos.
Emmagatzematge: En llocs secs, sense contacte directe amb el terra i protegit de la intempèrie, de manera que no s'alterin les seves condicions.
3.- UNITAT I CRITERI D'AMIDAMENT
Unitat d'amidament: la indicada a la descripció de l'element
Criteri d'amidament: quantitat necessària subministrada a l'obra
4.- NORMATIVA DE COMPLIMENT OBLIGATORI
* UNE-EN 10025-2:2006 Productos laminados en caliente de aceros para estructuras. Parte 2: Condiciones técnicas de suministro de los aceros estructurales no aleados.
* UNE-EN 10155:1994 Aceros para construcción metálica con resistencia mejorada a la corrosión atmosférica. Condiciones técnicas de suministro.

B9 - MATERIAL PER A PAVIMENTS

B9C - MATERIALS PER A PAVIMENTS DE TERRATZO I PAVIMENTS DE RAJOLES DE GRANULAT CONGLOMERAT AMB RESINA

B9C0- - BEURADA PER A PAVIMENTS

0.- ELEMENTS QUE CONTEMPLA EL PLEC

B9C0-0HKK.

1.- DEFINICIÓ I CONDICIONS DELS ELEMENTS
Materials complementaris per a l'execució de paviments de terratzo.
S'han considerat els materials següents:
- Beurada blanca
- Beurada de color
- Suports de morter o de PVC
- Peces de suport inferior o intermèdia, o superior, de morter o de PVC
BEURADA:
Ha d'estar formada per la mescla de ciment blanc, càrregues minerals i additius orgànics i inorgànics, amb l'addició d'aigua en la proporció especificada.
Les beurades de color han de tenir pigments colorantes.
Els additius no han de contenir substàncies que puguin perjudicar les característiques de la mescla un cop elaborada.
La beurada, un cop aplicada, ha de resistir els acabats superficials que pot rebre el paviment.
Ha de ser resistent al rentat i al seu manteniment.
2.- CONDICIONS DE SUBMINISTRAMENT I EMMAGATZEMATGE
BEURADA:
Subministrament: Envasada. A l'envàs ha de constar el nom del fabricant i el tipus de producte contingut.
Emmagatzematge: En el seu envàs en llocs secs.
3.- UNITAT I CRITERI D'AMIDAMENT
Unitat d'amidament: la indicada a la descripció de l'element
Criteri d'amidament: quantitat necessària subministrada a l'obra
4.- NORMATIVA DE COMPLIMENT OBLIGATORI
No hi ha normativa de compliment obligatori.

B9 - MATERIAL PER A PAVIMENTS

B9C - MATERIALS PER A PAVIMENTS DE TERRATZO I PAVIMENTS DE RAJOLES DE GRANULAT CONGLOMERAT AMB RESINA

B9C5- - TERRATZO LLIS

0.- ELEMENTS QUE CONTEMPLA EL PLEC

B9C5-0GXP.

1.- DEFINICIÓ I CONDICIONS DELS ELEMENTS
Rajola hidràulica obtinguda per emmotllament o premsat, formada per una capa superior, l'estesa o cara, una capa intermèdia que a vegades pot no ser-hi, i una capa de base o dors.
S'han considerat els terratzos següents:
- Terratzo llis
- Terratzo amb relleu
- Terratzo rentat amb àcid
- Terratzo rentat amb àcid, per a paviments flotants
S'han considerat els usos següents (segons UNE-EN 13748-1 i UNE-EN 137148-2):
- Ús interior
- Ús exterior
CARACTERÍSTIQUES GENERALS:
La capa superior, l'estesa, ha d'estar formada per morter ric en ciment, sorra molt fina, granulats triturats de marbre o d'altres pedres de mida més gran, i colorants.
La capa intermèdia, quan n'hi hagi, ha de ser d'un morter anàleg al de la cara, sense colorants.
La capa de base ha d'estar formada per morter menys ric en ciment i sorra més gruixuda.
La rajola no ha de tenir ruptures, esquerdes, escantonaments, diferències de to ni d'altres defectes superficials.
Ha de tenir un color uniforme.
El terratzo llis ha de tenir una textura llisa a tota la superfície.
El terratzo amb relleu ha de tenir una textura superficial amb ressalts i entalles.
El terratzo rentat amb àcid ha de tenir una textura rugosa i irregular a la capa superior, a causa de la utilització d'àcids per a suprimir els fins.
Ha de tenir la cara superficial plana.
Els angles han de ser rectes i les arestes rectes i vives.
Ha de complir les condicions subjectives requerides per la DF.
- Gruix de la capa superior (UNE-EN 13748-1 i UNE-EN 13748-2):
- Tensió de ruptura (UNE-EN 13748-1):
- Paviment col·locat que no ha de ser polit: >= 4 mm (classe I per gruix thI)
- Paviment col·locat que ha de ser polit: >= 8 mm (classe II per gruix thII)
- Mida del granulat:

Gra	Mida del granulat (mm)
Micro	0 6
Petit	7 - 10
Mitjà	10 - 30
Gros	30 - 40

- Característiques superficials i aspecte visual:
- Projeccions, depressions, exfoliacions o esquerdes no han de ser visibles a 2 m en condicions de llum natural i ambient sec.
- Les coloracions quan s'apliquin han d'anar a la capa superior , estesa o a tota la rajola.
- S'admeten lleugeres variacions en la consistència del color entre diferents lots de rajoles causades per variacions inevitables en el to i propietats del ciment i dels àrids, o pel procés o moment de fabricació. El fabricant ha de definir que es considera com a lot.
- Tolerències dimensionals:

Dimensió	Tolerància
Longitud del costat Gruix	± 0,3%
	± 2 mm (per a un gruix < 40 mm)
	± 3 mm (per a un gruix >=40 mm)

- Tolerències de forma:
- Rectitud d'arestes:
- Ús interior (UNE-EN 13748-1): < ± 0,3%
- Ús exterior: (UNE-EN 13748-2): no es requereix
- Planor: <± 0,3% de la longitud de la diagonal (excepte si és texturada)
TERRATZO PER A ÚS INTERIOR:
Característiques mecàniques:
- Absorció d'aigua (UNE-EN 13748-1):
- Absorció total: <= 8%
- Absorció per cara vista: <= 0,4 g/cm2
- Resistència a flexió (UNE-EN 13748-1):
- Mòdul resistent mitjà: >= 5 MPa
- Mòdul resistent individual: < 4 MPa
- Tensió de ruptura (UNE-EN 13748-1):

Classe	Marcatge	Requisits	
1(a)	BL I	sense requisits	
2	. BL II	àrea de la superfície <=1100cm2	cap resultat individual <2,5 kN
3	BL III	àrea de la superfície >1100cm2	cap resultat individual <3,0 kN

(a) Classe 1 Els productes només s'utilitzaran si les rajoles es col·loquen sobre llit de morter sobre una base rígida
- Resistència al desgast per abrasió (UNE-EN 13748-1):

Assaig utilitzat	Desgast per abrasió (valor individual)
Disc ample Böhme	>25mm >30cm3/50cm2

- Resistència a les relliscades (UNE-EN 13748-1): El fabricant declararà la resistència a les relliscades d'acord amb els assaigs que explica la normativa.
- Reacció al foc (UNE-EN 13748-1): Les rajoles de terratzo es consideren classe A 1 fl d'acord amb Decisió de la Comissió 96/603/CEE.
- Conductivitat tèrmica (UNE-EN 13748-1): Si les rajoles han d'estar previstes per a contribuir al rendiment tèrmic d'un element, el fabricant a de declarar les propietats d'acord amb taula L.2 de la norma EN 13369.
TERRATZO PER A ÚS EXTERIOR:
- Característiques mecàniques:
- Resistència a flexió (UNE-EN 13748-2):

Classe	Marcat	Valor mitjà per 4 provetes (Mpa)	Valor individual (Mpa)
1	ST	>=3,5	>=2,8
2	TT	>=4,0	>=3,2
3	UT	>=5,0	>=4,0

- Tensió de ruptura (UNE-EN 13748-2):

Classe	Marcat	Càrrega mínima de ruptura (KN)	
		Valor mitjà	Valor individual
30	3T	>=3,0	>=2,4
45	4T	>=4,5	>=3,6
70	7T	>=7,0	>=5,6
110	11T	>=11,0	>=8,8
140	14T	>=14,0	>=11,2
250	25T	>=25,0	>=20,0
300	30T	>=30,0	>=24,0

- Resistència al desgast per abrasió (UNE-EN 13748-2):

Classe	Marcat	Càrrega mínima de ruptura (KN)
1	F	Característica no medida
2	G	<= 26mm o <= 26cm3/50cm2
3	H	<= 26mm o <= 26cm3/50cm2
4	I	<= 20mm o <= 18cm3/50cm2

- Resistència a les relliscades:
El fabricant declararà la resistència a les relliscades d'acord amb els assajos que s'indiquen a la normativa UNE-EN 13748-2.
- Resistència climàtica:

Classe	Marcat	Absorció de l'aigua %en massa	Massa perduda després d'assaig de gel-desgel kg/m2
1	A	Característica no mesurada	Característica no mesurada
2	B	<= 6, com a mitja	Característica no mesurada
3	D	Característica no mesurada	<=1,0 com a mitja, cap valor individual >1,5

- Resistència al foc UNE-EN 13478-2: Les rajoles de terratzo es consideren classe A 1 fl d'acord amb Decisió de la Comissió 96/603/CE.
- Comportament davant el foc extern UNE-EN 13478-2: Es considera que el terratzo utilitzat en cobertes satisfà els requisits de comportament davant el foc extern sense necessitat de fer assajos d'acord amb decisió de la Comissió Europea 2000/553/CE.
- Conductivitat tèrmica (UNE-EN 13748-2): Si les rajoles han d'estar previstes per a contribuir al rendiment tèrmic d'un element, el fabricant a de declarar les propietats d'acord amb taula L.2 de la norma EN 13369.
Si les rajoles han d'estar previstes per a contribuir al rendiment tèrmic d'un element, el fabricant a de declarar les propietats d'acord amb taula L.2 de la norma EN 13369.
TERRATZO PER A PAVIMENTS FLOTANTS:
Càrrega puntual centrada recolzada la peça pels 4 extrems: >= 200 kg
2.- CONDICIONS DE SUBMINISTRAMENT I EMMAGATZEMATGE
Subministrament: Embalades sobre palets. Cada peça ha de dur al dors la marca del fabricant.
Emmagatzematge: En llocs protegits de la intempèrie i d'impactes.
3.- UNITAT I CRITERI D'AMIDAMENT
Unitat d'amidament: la indicada a la descripció de l'element
Criteri d'amidament: quantitat necessària subministrada a l'obra
4.- NORMATIVA DE COMPLIMENT OBLIGATORI
UNE-EN 13748-1:2005 Baldosas de terrazo. Parte 1: Baldosas de terrazo para uso interior.
UNE-EN 13748-2:2005 Baldosas de terrazo. Parte 2: Baldosas de terrazo para uso exterior.
5.- CONDICIONS DE CONTROL DE RECEPCIÓ
CONDICIONS DE MARCATGE I CONTROL DE LA DOCUMENTACIÓ:
El subministrador ha de posar a disposició de la DF en el cas que aquesta ho sol·liciti, la documentació següent, que acredita el marcatge CE, segons el sistema d'avaluació de conformitat aplicable, d'acord amb el que disposa l'apartat 7.2.1 del CTE:
- Productes per a pavimentació exterior i cobertes,
- Productes per a pavimentació interior:
- Sistema 4: Declaració de Prestacions
A l'albarà, factura, certificat del subministrador o fabricant, o documentació comercial entregada amb el subministrament de les rajoles , hi ha de constar la següent informació com a mínim:
- Identificació del fabricant
- Identificació d'aquesta norma (UNE-EN 13748-1 per ús interior i UNE-EN 13748-2)
- Identificació de data de producció. - Identificació del marcatge en cada palé o paquet o al menys al 3% de les unitats
- Identificació del producte
- Format i classes, quan sigui aplicable.
L'embalatge i/o documentació comercial han de portar el marcatge CE de conformitat amb el que disposa el Reial Decret 1328/1995, de 28 de juliol. El símbol normalitzat CE s'ha d'acompanyar per la següent informació:
TERRATZO PER A ÚS INTERIOR:
- Nom o logotip i direcció registrada del fabricant
- Dos ultimes xifres de l'any d'impressió del marcat
- Referència a aquesta norma UNE-EN 13748-1
- Descripció del producte
- Informació de les característiques:
- Reacció al foc
- Impermeabilitat a l'aigua
- Resistència a flexió (ruptura) / càrrega de trencament
- Resistència a les relliscades
- Conductivitat tèrmica
TERRATZO PER A ÚS EXTERIOR:
- Nom o logotip i direcció registrada del fabricant
- Dos ultimes xifres de l'any d'impressió del marcat
- Referència a aquesta norma UNE-EN 13748-2
- Descripció del producte
- Informació de les característiques:
- Reacció al foc
- Comportament davant al foc extern
- Resistència climàtica
- Resistència al trencament
- Resistència a les relliscades
- Conductivitat tèrmica.
OPERACIONS DE CONTROL:
Els punts de control més destacables són els següents:

Inspecció visual del material en cada subministrament.
- Abans de començar l'obra, si varia el subministrament i cada 1600 m2 de superfície (unes 10000 peces), es demanaran al contractista els certificats del fabricant que garanteixin el compliment del plec de condicions tècniques, incloent els resultats dels assaigs següents, realitzats per un laboratori acreditat:
- Absorció d'aigua
- Desgast per fregament
- Tensió de ruptura (flexió)
- Clivelles i escrostonaments a la cara vista
- Escantonaments d'arestes
- Escapçament de cantonades
- Caracteristiques geomètriques:
- Amplària
- Llargària
- Gruix mitjà
- Rectitud d'arestes
En cas de no presentar aquests resultats, o que la DF tingui dubtes de la seva representativitat, es realitzaran aquests assaigs sobre el material rebut, a càrrec del contractista.
Si el material disposa de la Marca AENOR, o altre legalment reconeguda a un país de l'UE, es podrà prescindir de la presentació dels assaigs de control de recepció.
CRITERIS DE PRESA DE MOSTRES:
Els controls s'han de realitzar segons les instruccions de la DF i els criteris indicats a les normes de procediment corresponents.
INTERPRETACIÓ DE RESULTATS I ACTUACIONS EN CAS D'INCOMPLIMENT:
No s'admetran materials que no es presentin en bon estat i acompanyats amb el corresponent certificat de qualitat del fabricant on es garanteixin les condicions exigides.
Els resultats dels assaigs d'identificació compliran les condicions del plec. En cas d'incompliment en una comprovació, es repetirà l'assaig sobre dues mostres més del mateix lot, acceptant-ne el conjunt, quan aquests resultin satisfactoris.
En cas d'incompliment d'una comprovació geomètrica, es repetirà l'assaig que no compleixi les especificacions sobre un total de 10 peces del mateix lot. Només s'acceptarà el lot, quan els resultats obtinguts sobre les 10 peces resultin satisfactoris.

B9 - MATERIAL PER A PAVIMENTS

B9F - MATERIALS PER A PAVIMENTS DE PECES PREFABRICADES DE FORMIGÓ

B9F2- - LLOSA DE FORMIGÓ PER A PAVIMENTS

0.- ELEMENTS QUE CONTEMPLA EL PLEC

B9F2-VKER,B9F2-1GEZ.

1.- DEFINICIÓ I CONDICIONS DELS ELEMENTS
Peça prefabricada de formigó per a paviments d'ús exterior.
CARACTERÍSTIQUES GENERALS:
La peça ha de tenir un color i una textura uniformes a tota la superfície.
La cara vista no ha de tenir esquerdes, escantonaments ni altres defectes.
Les cares horitzontals han de ser planes i paral·leles.
El cantells de la cara vista han de ser bisellats o arrodonits.
No han de ser visibles els granulats del morter en la capa vista.
La textura i el color no han de presentar diferències significatives respecte de qualsevol mostra facilitada pel fabricant i aprovada pel comprador.
Les peces poden ser monocapa, amb un sols tipus de formigó, o bicapa, amb diferents tipus en la seva estructura principal i en la seva capa superficial.
En el cas de peces bicapa, no ha d'existir separació entre les dues capes.
En les peces de color, pot estar acolorida la capa superficial o tota la peça.
La forma d'expressió de les mesures sempre ha de ser: Llargària x amplària x gruix.
Gruix de la capa vista: >= 4 mm
RAJOLES:
Llargària: <= 1 m
Relació entre la llargària total i el gruix: > 4
Les característiques dimensionals, físiques i mecàniques han de complir les especificacions de la norma UNE-EN 1339 i s'han de determinar segons aquesta norma.
Tolerències:
- Desviació de la llargària respecte de la llargària nominal:
- Classe 1 (marcat N): ± 5 mm
- Classe 2 (marcat P):
- Dimensions nominals de la peça <= 600 mm: ± 2 mm
- Dimensions nominals de la peça > 600 mm: ± 3 mm
- Classe 3 (marcat R): ± 2 mm
- Desviació de l'amplària respecte de l'amplària nominal:
- Classe 1 (marcat N): ± 5 mm
- Classe 2 (marcat P):
- Dimensions nominals de la peça <= 600 mm: ± 2 mm
- Dimensions nominals de la peça > 600 mm: ± 3 mm
- Classe 3 (marcat R): ± 2 mm
- Desviació del gruix respecte del gruix nominal:
- Classe 1 (marcat N): ± 3 mm
- Classe 2 (marcat P):
- Dimensions nominals de la peça <= 600 mm: ± 3 mm
- Dimensions nominals de la peça > 600 mm: ± 3 mm
- Classe 3 (marcat R): ± 2 mm
- Diferència entre dues mesures de llargària, amplària i gruix d'una mateixa peça: <= 3 mm
- Diferència màxima entre la llargària de dues diagonals (peces amb diagonals superiors a 300 mm):
- Classe 1 (marcat J):
- Llargària <= 850 mm: 5 mm
- Llargària > 850 mm: 8 mm
- Classe 2 (marcat K):
- Llargària <= 850 mm: 3 mm
- Llargària > 850 mm: 6 mm
- Classe 3 (marcat L):
- Llargària <= 850 mm: 2 mm
- Llargària > 850 mm: 4 mm
- Desviació màxima sobre la planor i curvatura de la cara vista plana (peces de dimensió màxima superior a 300 mm):
- Dispositiu de mesura de 300 mm de llargària:
- Convexitat màxima: 1,5 mm
- Concavitat màxima: 1 mm

- Dispositiu de mesura de 400 mm de llargària:
- Convexitat màxima: 2 mm
- Concavitat màxima: 1,5 mm
- Dispositiu de mesura de 500 mm de llargària:
- Convexitat màxima: 2,5 mm
- Concavitat màxima: 1,5 mm
- Dispositiu de mesura de 800 mm de llargària:
- Convexitat màxima: 4 mm
- Concavitat màxima: 2,5 mm

LLAMBORDINS:
Dimensió horitzontal de qualsevol secció transversal a 50 mm del cantell: >= 50 mm
Relació entre la llargària total i el gruix: <= 4
Les característiques dimensionals, físiques i mecàniques han de complir les especificacions de la norma UNE-EN 1338 i s'han de determinar segons aquesta norma.
Tolerències:
- Desviació de la llargària respecte de la llargària nominal:
- Llambordins de gruix < 100 mm: ± 2 mm
- Llambordins de gruix >= 100 mm: ± 3 mm
- Desviació de l'amplària respecte de l'amplària nominal:
- Llambordins de gruix < 100 mm: ± 2 mm
- Llambordins de gruix >= 100 mm: ± 3 mm
- Desviació del gruix respecte del gruix nominal:
- Llambordins de gruix < 100 mm: ± 3 mm
- Llambordins de gruix >= 100 mm: ± 4 mm
- Diferència entre dues mesures del gruix d'una mateixa peça: <= 3 mm
- Diferència màxima entre la llargària de dues diagonals (peces amb diagonals superiors a 300 mm):
- Classe 1 (marcat J): 5 mm
- Classe 2 (marcat K): 3 mm
- Desviació màxima sobre la planor i curvatura de la cara vista plana (peces de dimensió màxima superior a 300 mm):
- Dispositiu de mesura de 300 mm de llargària:
- Convexitat màxima: 1,5 mm
- Concavitat màxima: 1 mm
- Dispositiu de mesura de 400 mm de llargària:
- Convexitat màxima: 2 mm
- Concavitat màxima: 1,5 mm

2.- CONDICIONS DE SUBMINISTRAMENT I EMMAGATZEMATGE
Subministrament: Embalades en palets.
Emmagatzematge: En el seu embalatge fins a la seva utilització.
3.- UNITAT I CRITERI D'AMIDAMENT
Unitat d'amidament: la indicada a la descripció de l'element
Criteri d'amidament: quantitat necessària subministrada a l'obra
4.- NORMATIVA DE COMPLIMENT OBLIGATORI
LLAMBORDINS:
UNE-EN 1338:2004 Adoquines de hormigón. Especificaciones y métodos de ensayo.
RAJOLES:
UNE-EN 1339:2004 Baldosas de hormigón. Especificaciones y métodos de ensayo.
5.- CONDICIONS DE CONTROL DE RECEPCIÓ
CONDICIONS DE MARCATGE I CONTROL DE LA DOCUMENTACIÓ:
El subministrador ha de posar a disposició de la DF en el cas que aquesta ho sol·liciti, la documentació següent, que acredita el marcatge CE, segons el sistema d'avaluació de conformitat aplicable, d'acord amb el que disposa l'apartat 7.2.1 del CTE:
- Productes per a usos interns incloent les premises de transport públic de Nivell o Classe: A1*. * Productes o materials que no necessiten sotmetre's a assaig de reacció al foc (per exemple productes o materials de la classe A1 conformement a la Decisió 96/603/CE, i les seves modificacions),
- Productes per a cobertes de Nivell o Classe: es considera que satisfan els requisits enfront del foc extern **. ** Decisió de la Comissió 2000/553/CE, modificada,
- Productes per a ús extern i acabat de carrers, cobrint àrees externes de circulació de vianants i de vehicles:
- Sistema 4: Declaració de Prestacions
A l'albarà de lliurament, hi ha de constar la següent informació com a mínim:
- Identificació del fabricant o la fàbrica
- Data en que el producte és declarat apte per a l'ús en el cas de que es lliure amb anterioritat a la mencionada data
- Identificació del producte segons la clasificació de la norma UNE-EN 1339 per a les rajoles i UNE-EN 1338 per als llambordins:
- Dimensions nominals
- Resistència climàtica
- Resistència a flexió
- Resistència al desgast per abrasió
- Resistència al lliscament/patinatge
- Càrrega de trencament
- Comportament davant del foc
- Conductivitat tèrmica
- Referència a la norma UNE-EN 1339 en el cas de rajoles i a l'UNE-EN 1338 en el cas de llambordins
- Identificació del producte
- Marcatge CE de conformitat amb el que disposa el Reial Decret 1328/1995, de 28 de juliol. El símbol normalitzat CE s'ha d'acompanyar de la següent informació:
- Nom o marca identificativa del fabricant
- Direcció registrada del fabricant
- Les 2 últimes xifres de l'any d'impressió del marcatge
- Referència a la norma:
- EN 1339 per a les lloses
- EN 1338 per als llambordins
- El tipus de producte i lluc a que es destina
- Informació sobre les característiques/mandats a declarar
Per als productes destinats a àrees de circulació peatonal:
- Resistència al trencament
- Resistència al patinat/lliscament
- Durabilitat
Per als productes destinats a paviments d'ús interior:
- Reacció al foc
- Resistència a la ruptura
- Resistència al patinat/lliscament
- Durabilitat
- Conductivitat tèrmica (si procedeix)
Per als productes destinats a cobertes:
- Comportament davant del foc extern:es considera satisfactori
En el cas que el material declari contingut reciclat, el fabricant ha de mostrar, si se li demana, la documentació que acrediti aquest contingut.

B9 - MATERIAL PER A PAVIMENTS

B9G - MATERIALS PER A PAVIMENTS DE FORMIGÓ

B9G3- - POLS DE QUARS PER A PAVIMENTS DE FORMIGÓ

0.- ELEMENTS QUE CONTEMPLA EL PLEC

B9G3-0HRU.

1.- DEFINICIÓ I CONDICIONS DELS ELEMENTS
Materials per a l'execució de paviments de formigó.
S'han considerat els materials següents:
- Pols de marbre
- Pols de quars de color
- Pols de quars de color gris
- Perfil buit de PVC per a paviments de formigó

POLS DE MARBRE:
Additius en pols per a l'acabat de paviments de formigó.
Ha de provenir de la mòlta de marbres blancs durs. No s'admet la seva barreja amb granulats blancs d'altra naturalesa. Els grans han de ser de granulometria fina i com més contínua millor.
Mida dels grans: <= 0,32 mm
Contingut de pirites o d'altres sulfurs: 0
Contingut de matèria orgànica (UNE-EN 1744-1): Nul
Contingut de matèries perjudicials: <= 2%
Temperatura d'utilització (T): 5°C <= T <= 40°C
POLS DE QUARS:
Mescla seca d'agregats de quars, ciment pòrtland i productes químics catalitzadors de l'enduriment i eventualment colorants, per a utilitzar en l'acabat de paviments de formigó.
El quars ha de ser de gran puresa. Els grans han de tenir forma arrodonida o polièdrica amb la granulometria fina i com més contínua millor.
El ciment ha de complir amb els requisits establerts a l'UNE-EN 197-1 i els establerts a l'UNE 80305 quan s'utilitzi ciment blanc.
Els additius han de regular la hidratació del revestiment, plastificar i millorar el procés de cura.
Mida del granulat: 0,7 - 2 mm
Quantitat de ciment per kg preparat: 0,2 - 0,25 kg
Duresa del granulat (escala de Mohs): 7
Densitat: 1,5 g/cm3
PERFIL BUIT DE PVC:
Perfil buit de PVC extrusionat, per a col·locar prèviament al formigonament del paviment i formar junts de retracció del formigó.
Ha de tenir una superfície llisa, un color i un disseny uniformes i no ha de tenir irregularitats.
Ha de ser recte, de secció constant i no ha de presentar deformacions que no siguin les típiques línies d'una correcta extrusió.
Densitat (UNE 53-020, mètode B): 1400 - 1500 kg/m3
Temperatura de reblaniment Vicat (UNE 53-118, 50 N, 50°C/h): >= 80°C
Percentatge de cendres (UNE 53-090, mètode A, 950°C, 4 h): <= 14%
Resistència a la tracció (UNE 53-141): >= 40 N/mm2
Allargament a trencament (UNE 53-141): >= 110%
Resistència a l'impacte a 23°C (UNE 53-141): >= 1 kgm
Resistència a l'acetona (UNE 53-141): Sense esquerdes ni desmoronament
Estabilitat dimensional (UNE 53-141): <= 2%
Tolerències:
- Gruix: ± 0,5 mm
- Alçària: ± 1 mm
- Pes: ± 5%

2.- CONDICIONS DE SUBMINISTRAMENT I EMMAGATZEMATGE
POLS DE MARBRE:
Subministrament: En sacs, de manera que no s'alterin les seves condicions.
Emmagatzematge: En lloc sec, protegit de la intempèrie, sense contacte directe amb el terreny i de manera que no s'alterin les seves característiques.
POLS DE QUARS:
En el sac hi han de figurar les dades següents:
- Nom del fabricant o marca comercial
- Pes net
- Data de preparació
- Distintiu de qualitat, si en té

Subministrament i emmagatzematge: De manera que no s'alterin les seves condicions.
PERFIL BUIT DE PVC:
Subministrament i emmagatzematge: De manera que no s'alterin les seves condicions.
3.- UNITAT I CRITERI D'AMIDAMENT
Unitat d'amidament: la indicada a la descripció de l'element
Criteri d'amidament: quantitat necessària subministrada a l'obra
4.- NORMATIVA DE COMPLIMENT OBLIGATORI
No hi ha normativa de compliment obligatori.

B9 - MATERIAL PER A PAVIMENTS

B9P - MATERIALS PER A PAVIMENTS SINTÈTICS I DE LINÒLEUM

B9P6- - CORDÓ DE PVC PER A PAVIMENTS SINTÈTICS

0.- ELEMENTS QUE CONTEMPLA EL PLEC

B9P6-0ISZ.

1.- DEFINICIÓ I CONDICIONS DELS ELEMENTS
Materials auxiliars per a la col·locació de paviments sintètics.
S'han considerat els materials següents:
- Cordó de PVC
- Segellant líquid de PVC

CORDÓ DE PVC:
Cordó de soldar format amb clorur de polivinil plastificat tou, càrregues, pigments colorants i els estabilitzants necessaris per a la seva fabricació.
No ha de tenir ruptures, escantonaments, diferències de tonalitat ni d'altres defectes superficials.
Ha de tenir el color uniforme i la textura llisa a tota la superfície.

El diàmetre ha de ser constant en tota la llargària.
Tolerències:
- Diàmetre: ± 10%
2.- CONDICIONS DE SUBMINISTRAMENT I EMMAGATZEMATGE
CORDÓ DE PVC:
Subministrament: El producte s'ha de servir en paquets embalats. A l'embalatge hi ha de constar la marca del fabricant i les característiques del producte.
Emmagatzematge: A cobert, en llocs secs i ventilats. Sobre superfícies planes, de manera que no se n'alterin les condicions.
3.- UNITAT I CRITERI D'AMIDAMENT
Unitat d'amidament: la indicada a la descripció de l'element
Criteri d'amidament: quantitat necessària subministrada a l'obra
4.- NORMATIVA DE COMPLIMENT OBLIGATORI
No hi ha normativa de compliment obligatori.

B9 - MATERIAL PER A PAVIMENTS

B9U - MATERIALS PER A SÒCOLS

B9U8- - SÒCOL DE TERRATZO

0.- ELEMENTS QUE CONTEMPLA EL PLEC

B9U8-0JAK.

1.- DEFINICIÓ I CONDICIONS DELS ELEMENTS
Peça de sòcol de terratzo formada per una capa superficial i una de base o dors.
CARACTERÍSTIQUES GENERALS:
La capa superficial ha d'estar formada per morter ric en ciment, sorra molt fina, granulats triturats de marbre o d'altres pedres de mida més gran, i colorants.
La capa de base ha d'estar formada per morter menys ric en ciment i sorra més gruixuda.
La peça no ha de tenir ruptures, esquerdes, escantonaments a les arestes, diferències de tonalitat ni d'altres defectes superficials.
Ha de tenir un color i una textura uniformes en tota la superfície.
Ha de ser de forma geomètrica rectangular, amb la cara superficial plana.
Els angles han de ser rectes i les arestes rectes i vives.
El cantell superior pot estar tallat a bisell.
Ha de complir les condicions requerides per la DF.
Gruix: >= 2 cm
Gruix de la capa fina superficial: >= 0,7 cm
Mida del granulat:
- Gra petit: 2 - 4 mm
- Gra mitjà: 10 15 mm
- Gra gros: 30 40 mm
Absorció d'aigua (UNE 127-002): <= 10%
Tolerències:
- Mides superficials: ± 0,5%
- Variacions de gruix: ± 2 mm
- Rectitud d'arestes: ± 0,3 mm
- Planor: ± 1,3 mm
- Guerxaments: ± 0,5 mm
- Clivelles, esquerdes, depressions o escantonaments visibles a 1,60 m: <= 4% peces
- Escantonament d'arestes de llargària > 4 mm: <= 5% peces
- Despuntat de caires de llargària > 2 mm: <= 5% peces
2.- CONDICIONS DE SUBMINISTRAMENT I EMMAGATZEMATGE
Subministrament: Embalades dins de caixes. Cada peça ha de portar al dors la marca del fabricant.
Emmagatzematge: En llocs protegits de la intempèrie i d'impactes.
3.- UNITAT I CRITERI D'AMIDAMENT
Unitat d'amidament: la indicada a la descripció de l'element
Criteri d'amidament: quantitat necessària subministrada a l'obra
4.- NORMATIVA DE COMPLIMENT OBLIGATORI
No hi ha normativa de compliment obligatori.

BA - MATERIALS PER A TANCAMENTS I DIVISÒRIES PRACTICABLES

BA1 - MATERIALS PER A TANCAMENTS PRACTICABLES DE FUSTA

BA10- - BALCONERA DE FUSTA

0.- ELEMENTS QUE CONTEMPLA EL PLEC

BA10-1Y5T.

1.- DEFINICIÓ I CONDICIONS DELS ELEMENTS
Conjunt de perfils que formen el bastiment i la fulla o fulles de l'element de tancament, i el bastiment de la caixa de persiana, si és el cas, llistons de vidre, perfils elastomèrics per a la subjecció del vidre, falques, i tots els elements necessaris per a la fixació i segellat del vidre.
CARACTERÍSTIQUES GENERALS:
Tots els perfils que conformen el bastiment i la fulla o fulles de l'element han de ser del material indicat a la descripció del mateix.
L'element ha de complir les condicions subjectives requerides per la DF.
El moment d'inèrcia dels perfils no solidaris amb l'obra ha de permetre que un cop sotmesos a les condicions previsibles més desfavorables, la seva fletxa sigui < 1/300 de la seva llargària.
La qualitat de la ferramenta no ha de rebaixar la qualitat que tingui el tancament practicable sense aquesta ferramenta.
Fixacions entre la fulla i el bastiment:
- Fulla batent i alçària de la fulla <= 120 cm: 2 punts
- Fulla batent i alçària de la fulla > 120 cm: 3 punts
Els sistemes de fixació del vidre, els dispositius de drenatge, de segellat, de calçat i les mides i franquícies del galze, han de complir

les indicacions de l'UNE 85222.
La unió dels perfils ha de ser emmetxada i encolada.
Els perfils han d'estar preparats per a rebre la ferramenta d'obertura i tancament, que ha de ser del tipus embotit.
Escairada del bastiment: >= 68 x 55 mm
Escairada de la fulla: >= 45 x 68 mm
La fusta ha d'estar preparada amb dues mans de tractament protector contra els fongs i els insectes.
La fusta utilitzada ha de ser adequada per al ús previst.
Densitat de la fusta al 12% d'humitat (UNE 56531):
- Pi melis o pi roig: >= 450 kg/m3
- Roure o iroko: >= 530 kg/m3
Duresa mitja a la secció tangencial (UNE 56534): >1,30
La humitat de la fusta en el moment de la seva mecanització ha d'estar compresa entre el 10 i el 15%, segons la norma UNE-EN 13183-1.
Les singularitats de la fusta com ara nusos, fenedures, borses de resina, coloracions anormals de l'albeca, medul·la vista o danys produïts per insectes han de complir les especificacions de la norma UNE-EN 942.
Les cares vistes no han de tenir nusos morts i trencadissos. En el cas que apareguin la fusta s'ha de sanejar.
Els nusos d'aresta han de complir les especificacions de les dues cares on es troben.
Els perfils no han de tenir fenedures o fissures profundes.
La fusta no ha de presentar podriments ni rastres d'atacs d'insectes. Sols s'admeten els d'arna negra amb els límits establerts a l'UNE-EN 942.
FINESTRES O BALCONERES:
Permeabilitat a l'aire (UNE-EN 1026): fuga per superfície total i per junts d'obertura a una sobrepressió de 100 Pa. L'element classificat segons UNE-EN 12207, ha de complir algun dels dos valors següents:
- Classe 0: Sense classificar
- Classe 1: (assaig a 150 Pa): <= 50 m3/hm2 i <= 12,50 m3/hm
- Classe 2: (assaig a 300 Pa): <= 27 m3/hm2 i <= 6,75 m3/hm
- Classe 3: (assaig a 600 Pa): <= 9 m3/hm2 i <= 2,25 m3/hm
- Classe 4: (assaig a 600 Pa): <= 3 m3/hm2 i <= 0,75 m3/hm
Estanquitat a l'aigua (UNE-EN 1027): Ha de complir els valors corresponents a la seva classe segons UNE-EN 12208
Resistència al vent (UNE-EN 12211): Ha de complir els valors corresponents a la seva classe segons UNE-EN 12210
Les finestres o balconeres han de ser considerades aptes en fer tots i cadascun dels assaigs de maltractament (UNE 85203) i (UNE 85215) i els assaigs del dispositiu de situació i obertura restringida de les mateixes normes.
Sistema de tancament:
- Una fulla batent i alçària de la fulla <= 120 cm: 2 punts
- Una fulla batent i alçària de la fulla > 120 cm: 3 punts
- Dues fulles batents: 3 punts
- Corredissa: 1 punt
La part inferior del bastiment i del travesser inferior de les fulles, han de tenir perforacions que permetin la sortida de l'aigua infiltrada o condensada.
Si el bastiment és tapaboques i/o amb galze per a persiana, aquests han de formar una sola peça amb el muntant del bastiment.
2.- CONDICIONS DE SUBMINISTRAMENT I EMMAGATZEMATGE
Subministrament: Amb les proteccions necessàries perquè arribi a l'obra amb les condicions exigides i amb l'escairat previst.
Si el material ha de ser component de les obertures del tancament exterior d'un espai habitable, el fabricant ha de declarar, com a mínim, els valors per les propietats següents:
- Transmitància tèrmica U (W/m2K)
- Absortivitat
Emmagatzematge: Protegit de les pluges, els focus d'humitat i les zones on pugui rebre impactes. No ha d'estar en contacte amb el terra.
3.- UNITAT I CRITERI D'AMIDAMENT
Unitat d'amidament: la indicada a la descripció de l'element
Criteri d'amidament: quantitat necessària subministrada a l'obra
4.- NORMATIVA DE COMPLIMENT OBLIGATORI
* UNE-EN 12207:2000 Ventanas y puertas. Permeabilidad al aire. Clasificación.
* UNE-EN 12208:2000 Puertas y ventanas. Estanqueidad al agua. Clasificación.
* UNE-EN 12210:2000 Ventanas y puertas. Resistencia al viento. Clasificación.
* UNE 85201:1980 Ventanas. Terminologia y definiciones.
* UNE 85222:1985 Ventanas. Acristalamiento y métodos de montaje.
* UNE-EN 942:1996 Madera en elementos de carpintería. Clasificación general de calidad de la madera.

BA - MATERIALS PER A TANCAMENTS I DIVISÒRIES PRACTICABLES

BA1 - MATERIALS PER A TANCAMENTS PRACTICABLES DE FUSTA

BA12- - TANCAMENT FIX DE FUSTA

0.- ELEMENTS QUE CONTEMPLA EL PLEC

BA12-1XRU.

1.- DEFINICIÓ I CONDICIONS DELS ELEMENTS
Conjunt de perfils que formen el bastiment i la fulla o fulles de l'element de tancament, i el bastiment de la caixa de persiana, si és el cas, llistons de vidre, perfils elastomèrics per a la subjecció del vidre, falques, i tots els elements necessaris per a la fixació i segellat del vidre.
CARACTERÍSTIQUES GENERALS:
Tots els perfils que conformen el bastiment i la fulla o fulles de l'element han de ser del material indicat a la descripció del mateix.
L'element ha de complir les condicions subjectives requerides per la DF.
El moment d'inèrcia dels perfils no solidaris amb l'obra ha de permetre que un cop sotmesos a les condicions previsibles més desfavorables, la seva fletxa sigui < 1/300 de la seva llargària.
La qualitat de la ferramenta no ha de rebaixar la qualitat que tingui el tancament practicable sense aquesta ferramenta.
Fixacions entre la fulla i el bastiment:
- Fulla batent i alçària de la fulla <= 120 cm: 2 punts
- Fulla batent i alçària de la fulla > 120 cm: 3 punts
Els sistemes de fixació del vidre, els dispositius de drenatge, de segellat, de calçat i les mides i franquícies del galze, han de complir les indicacions de l'UNE 85222.
La unió dels perfils ha de ser emmetxada i encolada.
Els perfils han d'estar preparats per a rebre la ferramenta d'obertura i tancament, que ha de ser del tipus embotit.
Escairada del bastiment: >= 68 x 55 mm
Escairada de la fulla: >= 45 x 68 mm
La fusta ha d'estar preparada amb dues mans de tractament protector contra els fongs i els insectes.
La fusta utilitzada ha de ser adequada per al ús previst.
Densitat de la fusta al 12% d'humitat (UNE 56531):
- Pi melis o pi roig: >= 450 kg/m3
- Roure o iroko: >= 530 kg/m3
Duresa mitja a la secció tangencial (UNE 56534): >1,30
La humitat de la fusta en el moment de la seva mecanització ha d'estar compresa entre el 10 i el 15%, segons la norma UNE-EN 13183-1.
Les singularitats de la fusta com ara nusos, fenedures, borses de resina, coloracions anormals de l'albeca, medul·la vista o danys produïts

per insectes han de complir les especificacions de la norma UNE-EN 942.
Les cares vistes no han de tenir nusos morts i trencadissos. En el cas que apareguin la fusta s'ha de sanejar.
Els nusos d'aresta han de complir les especificacions de les dues cares on es troben.
Els perfils no han de tenir fenedures o fissures profundes.
La fusta no ha de presentar podriments ni rastres d'atacs d'insectes. Sols s'admeten els d'arna negra amb els límits establerts a l'UNE-EN 942.
No s'admet la gemma, excepte quan queda oculta un cop col·locat l'element de tancament.
FINESTRES O BALCONERES:
Permeabilitat a l'aire (UNE-EN 1026): fuga per superfície total i per junts d'obertura a una sobrepressió de 100 Pa. L'element classificat segons UNE-EN 12207, ha de complir algun dels dos valors següents:
- Classe 0: Sense classificar
- Classe 1: (assaig a 150 Pa): <= 50 m3/hm2 i <= 12,50 m3/hm
- Classe 2: (assaig a 300 Pa): <= 27 m3/hm2 i <= 6,75 m3/hm
- Classe 3: (assaig a 600 Pa): <= 9 m3/hm2 i <= 2,25 m3/hm
- Classe 4: (assaig a 600 Pa): <= 3 m3/hm2 i <= 0,75 m3/hm
Estanquitat a l'aigua (UNE-EN 1027): Ha de complir els valors corresponents a la seva classe segons UNE-EN 12208
Resistència al vent (UNE-EN 12211): Ha de complir els valors corresponents a la seva classe segons UNE-EN 12210
Les finestres o balconeres han de ser considerades aptes en fer tots i cadascun dels assaigs de maltractament (UNE 85203) i (UNE 85215) i els assaigs del dispositiu de situació i obertura restringida de les mateixes normes.
Sistema de tancament:
- Una fulla batent i alçària de la fulla <= 120 cm: 2 punts
- Una fulla batent i alçària de la fulla > 120 cm: 3 punts
- Dues fulles batents: 3 punts
- Corredissa: 1 punt
La part inferior del bastiment i del travesser inferior de les fulles, han de tenir perforacions que permetin la sortida de l'aigua infiltrada o condensada.
Si el bastiment és tapaboques i/o amb galze per a persiana, aquests han de formar una sola peça amb el muntant del bastiment.
2.- CONDICIONS DE SUBMINISTRAMENT I EMMAGATZEMATGE
Subministrament: Amb les proteccions necessàries perquè arribi a l'obra amb les condicions exigides i amb l'escairat previst.
Si el material ha de ser component de les obertures del tancament exterior d'un espai habitable, el fabricant ha de declarar, com a mínim, els valors per les propietats següents:
- Transmitància tèrmica U (W/m2K)
- Absortivitat
Emmagatzematge: Protegit de les pluges, els focus d'humitat i les zones on pugui rebre impactes. No ha d'estar en contacte amb el terra.
3.- UNITAT I CRITERI D'AMIDAMENT
Unitat d'amidament: la indicada a la descripció de l'element
Criteri d'amidament: quantitat necessària subministrada a l'obra
4.- NORMATIVA DE COMPLIMENT OBLIGATORI
* UNE-EN 12207:2000 Ventanas y puertas. Permeabilidad al aire. Clasificación.
* UNE-EN 12208:2000 Puertas y ventanas. Estanqueidad al agua. Clasificación.
* UNE-EN 12210:2000 Ventanas y puertas. Resistencia al viento. Clasificación.
* UNE 85201:1980 Ventanas. Terminologia y definiciones.
* UNE 85222:1985 Ventanas. Acristalamiento y métodos de montaje.
* UNE-EN 942:1996 Madera en elementos de carpintería. Clasificación general de calidad de la madera.

BA - MATERIALS PER A TANCAMENTS I DIVISÒRIES PRACTICABLES

BAD - MATERIALS PER A TANCAMENTS PRACTICABLES DE PLANXA D'ACER

BAD0- - PORTA DE PLANXA D'ACER

0.- ELEMENTS QUE CONTEMPLA EL PLEC

BAD0-16WT.

1.- DEFINICIÓ I CONDICIONS DELS ELEMENTS
Conjunt de dues planxes d'acer galvanitzat que formen la fulla o fulles de la porta, els perfils per al bastiment, així com la ferramenta d'obertura i tancament.
S'han considerat els tipus de planxa següents:
- Planxa llisa
- Planxa perforada
CARACTERÍSTIQUES GENERALS:
Ha de tenir un aspecte uniforme i no ha de tenir defectes superficials, com és ara cops, bonys, ratlles o defectes de l'acabat superficial.
El color ha de ser uniforme, i si l'acabat és plastificat o prelacat, ha de coincidir amb l'indicat a la DT o el triat per la DF.
La qualitat de la manyeria col·locada no ha de ser inferior a la qualitat inicial de la porta.
Les frontisses han d'estar formades per dues peces d'acer protegit contra la corrosió i connectades per mitjà de volandera. Les pales han de tenir superfície plana i paral·lela a l'eix de gir, sense rebaves ni defectes i amb forats aixamfranats per a la fixació al bastiment i a la fulla.
Fixacions entre la fulla i el bastiment: 3 punts
Gruix de les potes d'ancoratge del bastiment: >= 1 mm
Distància entre potes d'ancoratge del bastiment: <= 600 mm
Distància potes d'ancoratge-extrems del bastiment: <= 200 mm
Tarja fixa de ventilació:
- Alçària de la tarja de ventilació: <= 300 mm
- Distància tarja ventilació-cantells: >= 150 mm
Les planxes que formen la fulla de la porta han d'anar engalzades mitjançant plegat.
Si la planxa és perforada, la forma i dimensions dels forats ha de ser l'indicat a la DT.
Les planxes d'acer han de tenir el gruix indicat a la DT i han de poder resistir sense superar les deformacions màximes admisibles, els esforços al que es veuran sotmeses.
Si l'element pot formar part d'un tancament exterior, ha d'estar classificat en funció de la permeabilitat a l'aire segons UNE-EN 12207 en alguna de les classes següents, assajat segons UNE-EN 1026: Classe 0, 1, 2, 3 o 4
Dimensions:
- Porta d'una fulla
- Ample de la fulla: <= 120 cm
- Portes de dues fulles
- Ample de la fulla: >= 60 cm
Tolerències:
- Dimensions: ± 1 mm
- Gruix de la fulla: ± 0,5 mm
- Rectitud d'arestes: ± 1 mm/m
- Planor: ± 1 mm/m
- Torsió del perfil: ± 1º/m
- Les tolerències de la planxa han de complir les especificacions de l'UNE-EN 10143.
2.- CONDICIONS DE SUBMINISTRAMENT I EMMAGATZEMATGE

Subministrament: amb els elements que calguin per a assegurar el seu escairat i la seva planor.
Si el material ha de ser component del tancament exterior d'un espai habitable, el fabricant ha de declarar els valors de les propietats higrotèrmiques d'acord amb l'especificat en l'apartat 4.1 del CTE DB HE 1.
Emmagatzematge: protegit de les pluges, els focus d'humitat i els impactes. No ha d'estar en contacte amb el terra.
3.- UNITAT I CRITERI D'AMIDAMENT
Unitat d'amidament: la indicada a la descripció de l'element
Criteri d'amidament: quantitat necessària subministrada a l'obra
4.- NORMATIVA DE COMPLIMENT OBLIGATORI
* Orden de 8 de mayo de 1976, por la que se aprueba la Norma Tecnológica de la Edificación. NTE-PPA/1976: Particiones. Puertas. Acero.
UNE-EN 12207:2000 Ventanas y puertas. Permeabilidad al aire. Clasificación.

BA - MATERIALS PER A TANCAMENTS I DIVISÒRIES PRACTICABLES

BAF - MATERIALS PER A TANCAMENTS PRACTICABLES D'ALUMINI

BAF6- - TANCAMENT FIX D'ALUMINI

0.- ELEMENTS QUE CONTEMPLA EL PLEC

BAF6-1VP2,BAF6-1VP1.

1.- DEFINICIÓ I CONDICIONS DELS ELEMENTS
Conjunt de perfils que formen el bastiment i la fulla o fulles de l'element de tancament, i el bastiment de la caixa de persiana, si és el cas, llistons de vidre, perfils elastomèrics per a la subjecció del vidre, falques, i tots els elements necessaris per a la fixació i segellat del vidre, així com la ferramenta d'obertura i tancament.
CARACTERÍSTIQUES GENERALS:
Tots els perfils que conformen el bastiment i la fulla o fulles de l'element han de ser del material indicat a la descripció del mateix.
L'element ha de complir les condicions subjectives requerides per la DF.
El moment d'inèrcia dels perfils no solidaris amb l'obra ha de permetre que un cop sotmesos a les condicions previsibles més desfavorables, la seva fletxa sigui < 1/300 de la seva llargària.
La qualitat de la ferramenta no ha de rebaixar la qualitat que tingui el tancament practicable sense aquesta ferramenta.
Fixacions entre la fulla i el bastiment:
- Fulla batent i alçària de la fulla <= 120 cm: 2 punts
- Fulla batent i alçària de la fulla > 120 cm: 3 punts
Els sistemes de fixació del vidre, els dispositius de drenatge, de segellat, de calçat i les mides i franquícies del galze, han de complir les indicacions de l'UNE 85222.
Els perfils han de provenir de l'extrusió del totxo d'alumini.
El seu aspecte ha de ser uniforme, no ha de tenir esquerdes ni defectes superficials i ha de complir les especificacions de la norma UNE-EN 12020-1.
La unió entre els perfils s'ha de fer per soldadura, reblons d'aliatge d'alumini, cargols autorroscants o cargols amb rosca mètrica.
Gruix de la paret dels perfils: >= 1,5 mm
Tipus d'alumini:
- Aliatge EN AW-6060 (UNE 38350)
- Aliatge EN AW-6063 (UNE 38337)
Càrrega de trencament (per a un gruix <= 25 mm, UNE 38337): >= 130 N/mm2
Tolerències:
- Les tolerències dels perfils han de complir les especificacions de l'UNE-EN 12020-2.
FINESTRES O BALCONERES:
Permeabilitat a l'aire (UNE-EN 1026): fuga per superfície total i per junts d'obertura a una sobrepressió de 100 Pa. L'element classificat segons UNE-EN 12207, ha de complir algun dels dos valors següents:
- Classe 0: Sense classificar
- Classe 1: (assaig a 150 Pa): <= 50 m3/hm2 i <= 12,50 m3/hm
- Classe 2: (assaig a 300 Pa): <= 27 m3/hm2 i <= 6,75 m3/hm
- Classe 3: (assaig a 600 Pa): <= 9 m3/hm2 i <= 2,25 m3/hm
- Classe 4: (assaig a 600 Pa): <= 3 m3/hm2 i <= 0,75 m3/hm
Estanquitat a l'aigua (UNE-EN 1027): Ha de complir els valors corresponents a la seva classe segons UNE-EN 12208
Resistència al vent (UNE-EN 12211): Ha de complir els valors corresponents a la seva classe segons UNE-EN 12210
Ha d'incorporar tots els mecanismes (pomel·les, frontisses, etc.) pel seu funcionament correcte, obertura i tancament, i els tapajunts.
Les finestres o balconeres han de ser considerades aptes en fer tots i cadascun dels assaigs de maltractament (UNE 85203) i (UNE 85215) i els assaigs del dispositiu de situació i obertura restringida de les mateixes normes.
Sistema de tancament:
- Una fulla batent i alçària de la fulla <= 120 cm: 2 punts
- Una fulla batent i alçària de la fulla > 120 cm: 3 punts
- Dues fulles batents: 3 punts
- Corredissa: 1 punt
La part inferior del bastiment i del travesser inferior de les fulles, han de tenir perforacions que permetin la sortida de l'aigua infiltrada o condensada.
ELEMENTS D'ALUMINI ANODITZAT:
Han d'estar protegits superficialment amb una capa d'òxid d'alumini, segellada posteriorment.
Anodització dels perfils (UNE-EN 12373-1): >= 15 micròmetres
Qualitat mitja total del segellat (mètode de les gotes colorants UNE-EN 12373-4): <= 2
Els perfils anoditzats han d'estar lliures de defectes en les superfícies significatives quan s'observen a una distància mínima de 5 m en aplicacions exteriors, de 3 m en aplicacions interiors o de 0,5 m en aplicacions decoratives.
ELEMENTS D'ALUMINI LACAT:
Han d'estar protegits superficialment amb una capa de lacat, obtinguda per algun dels procediments següents:
- Vernís humit: Amb vernís de poliuretà o de resines acríliques
- Recobriment amb pols: De poliuretà, de polièster o acrílica
Lacat del perfil: >= 60 micres
ELEMENTS AMB TRENCAMENT DE PONT TÈRMIC:
Han de complir les indicacions de la norma UNE-EN 14024.
2.- CONDICIONS DE SUBMINISTRAMENT I EMMAGATZEMATGE
Subministrament: Amb les proteccions necessàries perquè arribi a l'obra amb les condicions exigides i amb l'escairat previst.
Si el material ha de ser component de les obertures del tancament exterior d'un espai habitable, el fabricant ha de declarar, com a mínim, els valors per les propietats següents:
- Transmitància tèrmica U (W/m2K)
- Absortivitat
Emmagatzematge: Protegit de les pluges, els focus d'humitat i les zones on pugui rebre impactes. No ha d'estar en contacte amb el terra.
3.- UNITAT I CRITERI D'AMIDAMENT
Unitat d'amidament: la indicada a la descripció de l'element
Criteri d'amidament: quantitat necessària subministrada a l'obra
4.- NORMATIVA DE COMPLIMENT OBLIGATORI
NORMATIVA GENERAL:
* UNE 38337:2001 Aluminio y aleaciones de aluminio para forja. Serie 6000. ALMGSI. Aleación en AW-6063/EN, AW-ALMG0,7SI.
* UNE 38350:2001 Aluminio y aleaciones de aluminio para forja. Grupo Al-Mg-Si. Aleación L-3442 Al-0,5MgSi.

* UNE-EN 12020-1:2001 Aluminio y aleaciones de aluminio. Perfiles extruídos especiales en aleaciones en AW-6060 y en AW-6063. Parte 1: Condiciones técnicas de inspección y suministro.
* UNE-EN 12020-2:2001 Aluminio y aleaciones de aluminio. Perfiles extruídos especiales en aleaciones en AW-6060 y en AW6063. Parte 2: Tolerancias dimensionales y de forma.
* UNE-EN 12373-1:2002 Aluminio y aleaciones de aluminio. Anodización. Parte 1: Método de especificación de las características de los recubrimientos decorativos y protectores obtenidos por oxidación anódica del aluminio.
* UNE-EN 14024:2006 Perfiles metálicos con barreras térmicas. Comportamiento mecánico. Requisitos, pruebas y métodos para la evaluación.
* UNE-EN 12207:2000 Ventanas y puertas. Permeabilidad al aire. Clasificación.
* UNE-EN 12208:2000 Puertas y ventanas. Estanqueidad al agua. Clasificación.
* UNE-EN 12210:2000 Ventanas y puertas. Resistencia al viento. Clasificación.

FINESTRES O BALCONERES:
* UNE 85201:1980 Ventanas. Terminologia y definiciones.
* UNE 85222:1985 Ventanas. Acristalamiento y métodos de montaje.

5.- CONDICIONS DE CONTROL DE RECEPCIÓ
CONDICIONS DE MARCATGE I CONTROL DE LA DOCUMENTACIÓ:
Els perfils d'alumini hauran de complir les exigències incloses en el reglament:
- Perfil lacat: reglament de la Marca Qualicoat
- Perfil anoditzat: reglament de la Marca EWWA-EURAS

En el cas de disposar de marcatge CE, aquest haurà d'incloure:
- Número d'identificació del organisme de certificació
- Nom, marca comercial i direcció registrada del fabricant
- Els dos últims digits de l'any en que es fixa el marcatge
- Descripció del producte
- Número del certificat de conformitat CE
- Referència a la UNE-EN 14351-1
- Informació sobre les característiques essencials de la taula ZA.1 de la UNE-EN 14351-1

En el cas de productes amb el sistema 1: quan s'aconsegueix la complementació de les condicions de l'annex ZA de la UNE-EN 14351-1, l'organisme de certificació ha d'emetre un certificat de conformitat (certificat CE de conformitat), que autoritza al fabricant la fixació del Marcatge CE. Aquest certificat haurà d'incloure:
- Nom, direcció i número d'identificació de l'organisme de certificació
- Nom i direcció del fabricant
- Descripció del producte
- Disposicions amb les que el producte és conforme
- Condicions específiques aplicables a la utilització del producte
- Nom i càrrec de la persona que signa el certificat
- Número del certificat
- Condicions i duració del certificat

A més, el fabricant elaborarà una declaració de conformitat (declaració CE de conformitat) que inclourà:
- Nom i direcció del fabricant
- Nom i direcció de l'organisme de certificació
- Descripció del producte i còpia de la informació que acompanya al marcatge CE
- Disposicions amb les que el producte és conforme
- Condicions específiques aplicables a la utilització del producte
- Número del certificat de conformitat CE associat
- Nom i càrrec de la persona que signa el certificat

En el cas de productes amb el sistema 3: quan s'aconsegueix la complementació de les condicions de l'annex ZA de la UNE-EN 14351-1, el fabricant ha de preparar i mantenir una declaració de conformitat (declaració CE de conformitat) que autoritza al fabricant la fixació del Marcatge CE. Haurà d'incloure:
- Nom i direcció del fabricant
- Descripció del producte i còpia de la informació que acompanya al marcatge CE
- Disposicions amb les que el producte és conforme
- Nom i direcció de l'organisme de certificació
- Nom i càrrec de la persona que signa el certificat
- Condicions específiques aplicables a la utilització del producte

OPERACIONS DE CONTROL:
Es demanaran al contractista els certificats del fabricant que garanteixin el compliment del plec de condicions tècniques, incloent els resultats dels assaigs següents, realitzats per un laboratori acreditat, corresponents al perfil metàl·lic:
- Aspecte (UNE-EN 12020-1)
- Tipus d'alumini (UNE-EN 573-3)
- Duresa Brinell (UNE-EN ISO 6506-1)
- Càrrega de ruptura (UNE-EN 10002-1)
- Perfil anoditzat: Anodització del perfil (UNE-EN 12373-1)

En cas de no presentar aquests resultats, o que la DF tingui dubtes de la seva representativitat, es realitzaran aquests assaigs sobre el material rebut, a càrrec del contractista.
El contractista haurà de garantir per escrit que l'element de tancament, compleix les condicions exigides al plec, i en particular les següents:
- Permeabilitat a l'aire (UNE-EN 12207)
- Estanquitat a l'aigua (UNE-EN 12208)
- Resistència al vent (UNE-EN 12210)
- Perfil anoditzat: Qualitat del segellat (UNE-EN 12373-4)
- Característiques geomètriques (UNE-EN 12020-2):
- Amplària
- Llargària
- Escairat del tall dels extrems
- Rectitud d'arestes
- Torsió del perfil
- Secció corbada
- Planor
- Angles
- Gruix

Si el material disposa de Marca AENOR o Marcatge CE, es podrà prescindir de la presentació dels assaigs de control descrits a l'UNE-EN 14351-1.
CRITERIS DE PRESA DE MOSTRES:
Els controls s'han de realitzar segons les instruccions de la DF i els criteris indicats a les normes de procediment corresponents.
INTERPRETACIÓ DE RESULTATS I ACTUACIONS EN CAS D'INCOMPLIMENT:
El sistema d'avaluació de la conformitat que s'ha d'aplicar, segons UNE-EN 14351-1, és el sistema 3, que suposa:
- Realització d'assaigs de tipus inicial (ETI) en laboratoris notificats, sobre les característiques indicades a la taula ZA.3b de l'annex ZA de l'UNE-EN 14351-1.
- Tenir implantat un sistema de Control de Producció a Fàbrica (CPF), en particular per a les característiques pertinents que declari el fabricant en el seu Marcatge CE.
- Elaboració de la Declaració CE de Conformitat, que haurà de signar el fabricant, i per la qual es responsabilitza de la veracitat del marcatge

No s'acceptarà cap element de tancament que no arribi acompanyat dels certificats de garantia indicats. Es rebutjarà el material que no sigui adequat a les especificacions del projecte, que no tingui la geometria especificada segons la DT, o que no tingui les prestacions especificades en el projecte.
No s'acceptarà el material que tingui unes tolerències incompatibles amb l'estructura portant.
Tampoc s'acceptarà si hi ha un incompliment de les especificacions tècniques detallades en el plec de condicions tècniques particulars, o quan hi hagi un incompliment dels criteris i recomanacions tècniques dels fabricants del sistema en l'ús i posada en obra dels elements.

BA - MATERIALS PER A TANCAMENTS I DIVISÒRIES PRACTICABLES

BAN - BASTIMENTS DE BASE PER A FINESTRES, BALCONERES, PORTES I ARMARIS

BAN4- - BASTIMENT DE BASE DE FUSTA

0.- ELEMENTS QUE CONTEMPLA EL PLEC

BAN4-1YAV.

1.- DEFINICIÓ I CONDICIONS DELS ELEMENTS
Conjunt de perfils de secció rectangular, de fusta de pi, que formen el bastiment de base de la finestra o balconera.
CARACTERÍSTIQUES GENERALS:
La fusta no ha de tenir d'altres defectes que els que s'esmenten com a admissibles.
La unió dels perfils ha de ser emmetxada i encolada.
Ha de complir les condicions requerides per la DF.
Escairada dels perfils:
- Gruix: >= 30 mm
- Amplària:
- De 60 a 160 mm en intervals de 10 mm
- 145 i 155 mm

S'admeten els nusos sans sempre que no afectin la solidesa dels perfils.
Els perfils no han de tenir nusos morts o resinosos. Els nusos negres o solts es podran substituir per peces de fusta.
Les fissures han de complir els següents límits:
- Amplària: <= 1 mm
- Profunditat: <= 1/4 gruix del perfil
- Llargària individual: <= 150 mm
- Llargària acumulada: <=25 % llargària del perfil

La fusta no ha de presentar exfoliació.
Superfície de fongs blaus: <= 20% de la peça
Humitat dels perfils (H)
- Portes interiors: 7% <= H <= 11%
- Portes exteriors: 10% <= H <= 15%

Resistència a l'arrancament de cargols (UNE 56851):
- Portes interiors:
- Resistència mitjana: 550 N
- Resistència mínima: 500 N
- Portes d'entrada a vivendes i portes exteriors:
- Resistència mitjana: 1000 N
- Resistència mínima: 900 N

Tolerències:
- Amplària: ± 1 mm
- Alçària: ± 3 mm
- Secció del perfil:
- Amplària: ± 2 mm
- Gruix: ± 2 mm
- Rectitud d'arestes: ± 2 mm/m
- Torsió del perfil: ± 1º/m
- Planor: ± 1 mm/m
- Angles: ± 1º

2.- CONDICIONS DE SUBMINISTRAMENT I EMMAGATZEMATGE
Subministrament: Amb les traves que calgui per tal d'assegurar l'escairat dels seus angles.
Emmagatzematge: protegit de les pluges, els focus d'humitat i els impactes. No ha d'estar en contacte amb el terra.
3.- UNITAT I CRITERI D'AMIDAMENT
Unitat d'amidament: la indicada a la descripció de l'element
Criteri d'amidament: quantitat necessària subministrada a l'obra
4.- NORMATIVA DE COMPLIMENT OBLIGATORI
* UNE 56802:2001 Unidad de hueco de puerta de madera. Medidas y tolerancias.
* UNE 56803:2000 Hojas de puerta. Especificaciones complementarias.

BA - MATERIALS PER A TANCAMENTS I DIVISÒRIES PRACTICABLES

BAN - BASTIMENTS DE BASE PER A FINESTRES, BALCONERES, PORTES I ARMARIS

BAN6- - BASTIMENT DE BASE DE TUB D'ACER

0.- ELEMENTS QUE CONTEMPLA EL PLEC

BAN6-1WGS.

1.- DEFINICIÓ I CONDICIONS DELS ELEMENTS
Conjunt de perfils d'acer galvanitzat que formen el bastiment de base de la finestra o balconera.
CARACTERÍSTIQUES GENERALS:
Els perfils han de provenir de la conformació progressiva d'una faixa d'acer.
Totes les soldadures han d'estar recobertes amb pintura de pols de zinc amb resines (galvanitzat en fred).
Han de tenir un aspecte uniforme, sense esquerdes, defectes supeficials, ni despreniments en el recobriment.
La unió entre perfils s'ha de fer per algun dels procediments següents:
- Soldadura: Per arc o per resistència
- Cargols autoroscants: Només en el cas que el perfil tingui plecs fets especialment per a allotjar la seva rosca

Ha de portar incorporats elements d'ancoratge d'acer galvanitzat.
La secció i la forma dels perfils han de ser les indicades a la DT.
Protecció de galvanitzat (UNE 36130):
- Tub d'acer: >= 385 g/m2
- Soldadures: >= 346 g/m2

Separació entre ancoratges: <= 60 cm
Resistència a la tracció (per a un gruix < 5 mm): >= 330 N/mm2
Duresa Brinell (UNE-EN ISO 6506-1): > 65
Tolerències:
- Llargària dels perfils: La corresponent a la taula 4 de l'UNE-EN 10219-2

- Gruix: El corresponent al gruix segons la taula 2 de l'UNE-EN 10219-2
- Dimensions secció: Les corresponents a la dimensió del costat segons la taula 2 de l'UNE-EN 10219-2
- Torsió (UNE-EN 10219-2): 2 mm+0,5 mm/m
- Planor (UNE-EN 10219-2): 0,15 % de la llargària total
- Angles (UNE-EN 10219-2): 1°

2.- CONDICIONS DE SUBMINISTRAMENT I EMMAGATZEMATGE
Subministrament: Amb les proteccions necessàries perquè arribi a l'obra amb les condicions exigides i amb l'escairat previst.
Emmagatzematge: protegit de les pluges, els focus d'humitat i els impactes. No ha d'estar en contacte amb el terra.
3.- UNITAT I CRITERI D'AMIDAMENT
Unitat d'amidament: la indicada a la descripció de l'element
Criteri d'amidament: quantitat necessària subministrada a l'obra
4.- NORMATIVA DE COMPLIMENT OBLIGATORI
No hi ha normativa de compliment obligatori.

BA - MATERIALS PER A TANCAMENTS I DIVISÒRIES PRACTICABLES

BAQ - FULLES I BLOCKS DE FUSTA PER A PORTES I ARMARIS

BAQ3- - FULLA BATENT PER A PORTA INTERIOR, DE FUSTA

0.- ELEMENTS QUE CONTEMPLA EL PLEC

BAQ3-FU11,BAQ3-0YAV.

Plec de condicions
1.- DEFINICIÓ I CONDICIONS DELS ELEMENTS

Conjunt de perfils de fusta, plafons, motllures i material de rebliment que formen la fulla de la porta.
S'han considerat els tipus de fulla següents:
- De cares llises
- Amb motllura
- Rebaixada amb plafons
- Amb galzes per a vidre
- Amb galzes per a vidre i barretes

S'han considerat els tipus d'acabat següents:
- De roure per a envernissar
- De sapel·li per a envernissar
- De fusta per a pintar

S'han considerat els tipus d'estructures interiors següents:
- De cartró
- De fusta
- Massisa

CARACTERÍSTIQUES GENERALS:
Les fulles no han de tenir defectes superficials, com ara cops, escrostonaments d'aresta, etc.
La fusta no ha de tenir altres defectes que els citats com a admissibles.
Els perfils no han de tenir nusos morts.
La fusta ha d'estar preparada amb dues mans de tractament protector contra els fongs i els insectes.
La unió dels perfils ha de ser emmetxada i encolada.
Si el parament d'acabat és fet amb plafó de partícules o amb plafó de fibres de densitat alta, la fulla ha de ser xapada.
El llistó lateral ha de tenir un reforç que permeti la fixació del pany i dels seus accesoris.
Ha de complir les condicions requerides per la DF.
Humitat dels perfils (H) (UNE 56-529): 7% <= H <= 11%
Diferència d'humitat entre les fustes emmetxades (UNE 56529): < 6%
Pes específic de la fusta al 12% d'humitat (UNE 56-531):
- Coníferes: > 4,5 kN/m3
- Frondoses: > 5,3 kN/m3

Gruix del plafó d'acabat:
- Amb el plafó de partícules: >= 4 mm
- Amb el plafó contraplacat: >= 3 mm
- Amb plafó de fibres de densitat alta: >= 2,5 mm

Eixamplament del llistó per a la fixació del pany (UNE 56-801):
- Llargària: >= 30 cm
- Amplària: >= 7 cm

Duresa mitjana (UNE 56-534): >= 13 N
Amplària dels perfils del bastidor: >= 30 mm
Balcament de la fulla (UNE 56-824): <= 6 mm
Curvatura de la fulla (UNE 56-824):
- Bancades: <= 6 mm
- Testeres: <= 2 mm

També ha de complir les característiques físiques indicades a la norma UNE 56-803, apartats 4.2.6. a 4.2.14.
Tolerències:
- Amplària: ± 1 mm
- Alçària: ± 2 mm
- Gruix: ± 1 mm
- Rectitud de les arestes: ± 2 mm/m
- Planor: ± 1 mm/m
- Escairat (UNE 56-821): <= 2 mm
- Gruix de les fulles: ± 1 mm
- Distància de la motllura respecte el cantell de la fulla: ± 1 mm

ESTRUCTURA INTERIOR DE CARTRÓ:
El material de rebliment de l'ànima de la fulla ha de ser paper, cartró llis o de cartró ondulat.
Gramatge del material de rebliment:
- Amb paper: >= 250 g/m2
- Amb cartró: >= 550 g/m2

Superfície de l'alvèol del material de rebliment:
- Amb paper o cartró llis: <= 6 cm2
- Amb cartró ondulat: <= 30 cm2

Gruix del material de rebliment:
- Amb paper o cartró llis i un alvèol de 6 cm2: >= 0,39 mm
- Amb cartró ondulat: >= 2 mm

ACABAT PER A PINTAR:
El parament d'acabat ha d'estar fet amb plafó de partícules, plafó contraplacat o plafó de fibres de densitat alta.
ESTRUCTURA INTERIOR DE FUSTA:
L'ànima de la fulla ha d'estar formada per una retícula de perfils de fusta.
Diàmetre dels nusos sans (UNE_EN 1310): <= 2/3 de la seva cara
Superfície de fongs blaus: <= 20% de la peça

Llargària de les fissures superficials produïdes per l'assecatge (UNE_EN 1310): <= 5% de la peça
AMB GALZE PER A VIDRE:
Amplària dels muntants laterals i dels travessers superiors: >= 7 cm
Amplària del travesser de base: >= 24 cm
ACABAT PER A ENVERNISSAR O XAPAT:
Totes les cares de la fulla han d'estar xapades amb fullola de la fusta corresponent.
La fullola no ha de tenir punts desencolats o bufats.
No ha de tenir atacs de fongs ni restes d'atacs d'insectes.
Diàmetre dels nusos sans: <= 10 mm
Suma del diàmetre dels nusos vius: <= 20 mm/m

2.- CONDICIONS DE SUBMINISTRAMENT I EMMAGATZEMATGE

Subministrament: Amb les proteccions necessàries perquè arribi a l'obra amb les condicions exigides i amb l'escairat previst.
Emmagatzematge: De manera que no es deformin, en llocs protegits de la intempèrie, sense contacte directe amb el terra.

3.- UNITAT I CRITERI D'AMIDAMENT

Unitat d'amidament: la indicada a la descripció de l'element
Criteri d'amidament: quantitat necessària subministrada a l'obra

4.- NORMATIVA DE COMPLIMENT OBLIGATORI

No hi ha normativa de compliment obligatori.

5.- CONDICIONS DE CONTROL DE RECEPCIÓ

OPERACIONS DE CONTROL:
El contractista haurà de garantir per escrit que l'element de tancament, compleix les condicions exigides al plec, i en particular les següents:
- Aspecte (UNE 56520 i UNE 56521)
- Contingut d'humitat (UNE 38337)
- Duresa mitjana a la secció transversal (UNE 56534)
- Pes específic (UNE 56531)
- Defectes (UNE-EN 1310)
- Característiques geomètriques: - Amplària - Llargària - Secció del perfil - Rectitud d'arestes - Torsió del perfil
- Planor - Escairat: (UNE 56821)

CRITERIS DE PRESA DE MOSTRES:
En aquest àmbit no es preveu la realització d'assaigs.
INTERPRETACIÓ DE RESULTATS I ACTUACIONS EN CAS D'INCOMPLIMENT:
No s'acceptaran elements de tancament que no arribin garantits per escrit pel contractista, amb les condicions abans esmentades.

BA - MATERIALS PER A TANCAMENTS I DIVISÒRIES PRACTICABLES

BAS - MATERIALS PER A PORTES I REGISTRES TALLAFOCS I CORTINES TALLAFUMS

BAS0- - FERRAMENTA PER A FINESTRES I PORTES

0.- ELEMENTS QUE CONTEMPLA EL PLEC

BAS0-0ZFB,BAS0-0ZFR,BAS0-0ZFL,BAS0-0ZF9,BAS0-0ZFP.

1.- DEFINICIÓ I CONDICIONS DELS ELEMENTS
Conjunt d'elements que permeten el gir o desplaçament, el bloqueig en una posició fixa i que faciliten agafar les fulles de portes, finestres o balconeres.
Finestres o balconeres amb fulles batents:
- Frontisses, tanca, manubri i accesoris.
- El sistema de tanca ha de ser tres punts.

Portes batents:
- Frontisses, tanca, manubris i accessoris. Si la porta es d'entrada ha de portar espiera òptica i pom a la cara exterior
- El sistema de tanca ha de ser de cop o de cop i clau si la porta és d'entrada, o de clau si la porta és d'armari

Finestres o balconeres amb fulles corredisses, i portes amb fulles corredisses:
- Guies superiors amb rodaments i mecanismes de fixació de la fulla, element de guia inferior, topalls, tiradors, tanca amb mecanisme de bloqueig de la fulla i accessoris
- El sistema de tanca ha de ser d'un punt.

Finestres o balconeres amb fulles oscilobatents:
- Frontisses, ferramenta oscilobatent amb cremona i compàs oscilobatent, tanca, manubri i accessoris.
- El sistema de tanca ha de ser de dos, quatre o sis punts, en funció de les dimensions de la fulla.

CARACTERÍSTIQUES GENERALS:
Els dissenys, materials i acabats de la ferramenta han de ser els indicats a la DT o en el seu defecte els que determini la DF.
La superfície de les ferramentes no ha de tenir defectes.
El funcionament de tots els mecanismes ha de ser suau i continu.
La superfície de la pala de les frontisses ha de ser plana. Ha de tenir forats aixamfranats que permetin allotjar el cap del cargol de fixació.
Tolerències:
- Dimensions nominals: ± 1 mm

FRONTISSES D'UN SOL EIX
Les frontisses d'un sol eix es designen o classifiquen d'acord amb uns codis de 8 dígits (UNE-EN 1935):
- Categoria de servei (primer dígit)
- Grau 1: Servei lleuger (frontisses de portes i o finestres d'ús domèstic cuidat, baixa freqüència d'ús)
- Grau 2: Servei mig (frontisses de portes amb freqüència mitja d'ús)
- Grau 3 : Servei pesat (frontisses amb elevada freqüència d'ús pel públic o per altres persones poc incentivades per a parar atenció, és a dir, allà a on existeixi un risc d'accident o mal ús)
- Grau 4: Servei sever (frontisses de portes que poden tenir ús violent)
- Durabilitat segons la freqüència d'ús i la massa màxima de l'element amb frontisses (segon dígit)
- Frontisses destinades a ésser usades només en finestres que s'assagen fins:
- Grau 3: 10.000 cicles
- Grau 4: 25.000 cicles
- Frontisses destinades a ésser usades en portes que s'assagen fins:
- Grau 4: 25 000 cicles

- Grau 7: 200.000 cicles
- Massa de la porta d'assaig (tercer dígit)
- Grau 0 : 10 kg
- Grau 1: 20 kg
- Grau 2: 40 kg
- Grau 3: 60 kg
- Grau 4: 80 kg
- Grau 5: 100 kg
- Grau 6: 120 kg
- Grau 7: 160 kg
- Aptitud per a ús en portes de compartimentació al foc /fum (quart dígit)
- Grau 0: no apte per a utilitzar-se conjunts de portes resistents al foc/fum.
- Grau 1: apte per a utilitzar-se conjunts de portes resistents al foc/fum (per aquestes portes veure UNE-EN 1634-1)
- Seguretat de persones (cinquè dígit):
- otes les frontisses han de ser de grau 1 complint els requisits de seguretat per a l'ús.
- Resistència a la corrosió (sisè dígit) d'acord amb UNE-EN 1670:
- Grau 0: Sense resistència definida a la corrosió
- Grau 1: resistència mitja
- Grau 2: resistència moderada
- Grau 3: resistència alta
- Grau 4: resistència molt alta
- Seguretat de bens / resistència a l'efracció (setè dígit):
- Grau 0: no apta per a utilitzar- se en conjunts de portes resistents a l'efracció.
- Grau 1: apta per a utilitzar- se en conjunts de portes resistents a l'efracció
- Grau de la frontissa (vuitè dígit):
- Hi ha catorze graus depenent de la combinatòria de les anteriors classificacions.

Les frontisses d'un sol eix fabricades d'acord amb l'UNE-EN 1935 instal·lades en portes tallafoc i/o de control de fums o portes de tancament de vies d'evacuació han d'anar marcades amb els següents elements:
- identificació, nom fabricant o marca comercial
- grau de la frontissa
- número d'aquesta norma europea

L'embalatge de les frontisses d'un sol eix ha de mostrar clarament amb etiqueta exterior la classificació de grau de la frontissa, dimensions, acabat i número de referència del fabricant.
En el cas que les frontisses tinguin sentit de gir s'indicarà:
- L: Frontisses per a portes i finestres que obren en sentit horari.
- R: Frontisses per a portes i finestres que obren en sentit antihorari

La documentació tècnica o l'embalatge pot portar recomanacions per lubrificar les frontisses en la instal·lació o en servei.
PANYS I PESTELLS:
Els panys i pestells es designen o classifiquen d'acord amb uns codis d'11 dígits (UNE-EN 12209):
- Categoria d'ús (primer dígit):
- Grau 1: Ús per a persones amb gran incentiu per a ésser curoses.
- Grau 2: Ús per persones amb algun incentiu per ésser curoses.
- Grau 3: ús per persones amb poc incentiu per ésser curoses, alta probabilitat de mal ús.
- Durabilitat: (segon dígit)
- Grau A: 50.000 cicles d'assaig i sense càrrega sobre picaporta.
- Grau B: 100.000 cicles d'assaig i sense càrrega sobre picaporta.
- Grau C: 200.000 cicles d'assaig i sense càrrega sobre picaporta
- Grau F: 50.000 cicles d'assaig i càrrega de 10 N sobre picaporta
- Grau G: 100.000 cicles d'assaig i càrrega de 10 N sobre picaporta
- Grau H: 200.000 cicles d'assaig i càrrega de 10 N sobre picaporta
- Grau L: 100.000 cicles d'assaig i càrrega 25 N sobre picaporta
- Grau M: 200.000 cicles d'assaig i càrrega de 25 N sobre picaporta
- Grau R: 100.000 cicles d'assaig i càrrega de 50 N sobre picaporta
- Grau S: 200.000 cicles d'assaig i càrrega de 50 N sobre picaporta
- Grau W: 100.000 cicles d'assaig i càrrega de 120 N sobre picaporta
- Grau X: 200.000 cicles d'assaig i càrrega de 120 N sobre picaporta
- Massa de la porta i força de tancament (tercer dígit)
- Grau 1: < 100 kg de massa de porta i força de tancament <=50 N
- Grau 2: < 200 kg de massa de porta i força de tancament <=50 N
- Grau 3: > 200 kg de massa de porta o especificat pel fabricant i força de tancament <=50 N
- Grau 4: < 100 kg de massa de porta i força de tancament <=25 N
- Grau 5: < 200 kg de massa de porta i força de tancament <=25 N
- Grau 6: > 200 kg de massa de porta o o especificat pel fabricant i força de tancament <=25 N
- Grau 7: < 100 kg de massa de porta i força de tancament <=15 N
- Grau 8: < 200 kg de massa de porta i força de tancament <=15 N
- Grau 9: > 200 kg de massa de porta o especificat pel fabricant i força de tancament <=15 N
- Aptitud per a l'ús de portes tallafoc i/o estanques al fum (quart dígit):
- Grau 0: no apropiada per a ésser utilitzada en portes tallafoc i/o estanques al fum.
- Grau 1: apte per a ésser utilitzada en portes tallafoc i/o estanques al fum.
- Seguretat de persones (cinquè dígit):
- Grau 0: sense requisits de seguretat.
- Resistència a la corrosió i a la temperatura (sisè dígit):
- Grau 0: Sense requisits de resistència a la corrosió i sense requisit de temperatura.
- Grau A: Baixa resistència a la corrosió i sense requisit de temperatura.
- Grau B: Moderada resistència a la corrosió i sense requisit de temperatura.
- Grau C: Alta resistència a la corrosió i sense requisit de temperatura.
- Grau D: Molt alta resistència a la corrosió i sense requisit de temperatura.
- Grau E: Moderada resistència a la corrosió i requisit de temperatura de -20C a +80C
- Grau F: Alta resistència a la corrosió i requisit de temperatura de -20C a +80C
- Grau G: Molt alta resistència a la corrosió i requisit de temperatura de -20C a +80C.
- Seguretat de bens i resistència a la perforació (setè dígit):
- Grau 1: Mínima seguretat i sense resistència a la perforació
- Grau 2: Baixa seguretat i sense resistència a la perforació
- Grau 3: Mitja seguretat i sense resistència a la perforació
- Grau 4: Alta seguretat i sense resistència a la perforació
- Grau 5: Alta seguretat i amb resistència a la perforació
- Grau 6: Molt alta seguretat i sense resistència a la perforació
- Grau 7: Molt alta seguretat i amb resistència a la perforació
- Camp d'apliació de la porta (vuitè dígit):
- Grau A: Porta encastada, sense limitacions d'aplicació.
- Grau B: Porta encastada i batent
- Grau C: Porta encastada i corredissa
- Grau D: Porta sobreposada i sense limitacions d'aplicació
- Grau E: Porta sobreposada i batent
- Grau F: Porta sobreposada i corredissa
- Grau G: Porta tubular i sense limitacions d'aplicació
- Grau H: Porta encastada, batent i recolzada
- Grau J: Porta sobreposada, batent cap a l'interior.
- Grau K: Porta encastada, batent i bloquejada des del interior
- Grau L: Porta encastada, corredissa i bloquejada des del interior
- Grau M: Porta sobreposada, batent i bloquejada des del interior
- Grau N: Porta sobreposada, corredissa i bloquejada des del interior
- Grau P: Porta encastada, batent, recolzada i bloquejada des del interior

- Grau R: Porta sobreposada, batent cap al interior i bloquejada des del interior
- Tipus de maniobra de clau i bloqueig (novè dígit)
- Grau 0: No aplicable
- Grau A: Pany de cilindre i bloqueig manual
- Grau B: Pany de cilindre i bloqueig automàtic
- Grau C: Pany de cilindre i bloqueig manual amb bloqueig intermedi
- Grau D: Pany de gorja i bloqueig manual
- Grau E: Pany de gorja i bloqueig automàtic
- Grau F: Pany de gorja i bloqueig manual amb bloqueig intermedi
- Grau G: Pany sense clau i bloqueig manual
- Grau H: Pany sense clau i bloqueig automàtic
- Tipus de maniobra de la nueca (desè dígit):
- Grau 0: Pany sense nueca
- Grau 1: Pany per a pom o maneta amb molla de retorn
- Grau 2: Pany per a maneta sense molla de retorn
- Grau 3: Pany per a maneta sense molla de retorn per a ús sever
- Grau 4: Pany per a maneta sense molla de retorn i ús sever especificat pel fabricant
- Requisits d'identificació de la clau (onzè dígit):
- Grau 0: Sense requisit
- Grau A: Mínim tres elements retenidors
- Grau B: Mínim cinc elements retenidors
- Grau C: Mínim cinc elements retenidors, amb nombre extens de combinacions efectives.
- Grau D: Mínim sis elements retenidors
- Grau E: Mínim sis elements retenidors, amb nombre extens de combinacions efectives
- Grau F: Mínim set elements retenidors
- Grau G: Mínim set elements retenidors, amb nombre extens de combinacions efectives
- Grau H: Mínim vuit elements retenidors, amb nombre extens de combinacions efectives

En l'etiqueta o embalatge ha d'indicar-se el nom del fabricant o marca registrada, la identificació clara del producte, la classificació i el número de la norma europea (UNE-EN 12209).
MECANISMES DE TANCAMENT CONTROLAT
Dispositius de tancament controlat de portes batents; aquests dispositius poden anar col·locats sobre o en el marc, sobre o en la porta o en el terra. Es classifiquen seguint una codificació de sis dígits:
- Categoria d'ús (primer dígit)
- Grau 3: permet tancament de la porta amb un angle mínim d'obertura 105 graus.
- Grau 4: permet tancament des d'un angle d'obertura de 180 graus.
- Durabilitat (segon dígit)
- Grau 8: 500.000 cicles d'assaig
- Força del tancaportes (tercer dígit)
- Hi ha set nivells de força que contemplen l'amplària de la porta, massa, moments d'obertura, moment de tancament i rendiment del tancaportes. Veure taula 1 UNE-EN 1154.
- Aptitud per a la utilització sobre portes resistents al foc i/o estanques al fum (quart dígit)
- Grau 0: No apte per a l'ús de portes tallafoc/estanques al fum.
- Grau 1: Apte per a la utilització en portes tallafoc/estanques a l fum.
- Seguretat (cinquè dígit):
- Grau 1: Tots els tancaportes han de satisfer el requisit essencial de seguretat en la utilització.
- Resistència a la corrosió (sisè dígit):
- Grau 0: Sense prescripcions de resistència
- Grau 1: Dèbil resistència
- Grau 2: Resistència mitja
- Grau 3: Resistència elevada
- Grau 4: .Resistència molt elevada

2.- CONDICIONS DE SUBMINISTRAMENT I EMMAGATZEMATGE
FRONTISSES D'UN SOL EIX
El subministrador ha de posar a disposició de la DF en el cas que aquesta ho sol·liciti, la documentació següent, que acredita el marcatge CE, segons el sistema d'avaluació de conformitat aplicable, d'acord amb el que disposa l'apartat 7.2.1 del CTE:
- Productes per a portes tallafoc/estanques al fum:
- Sistema 1: Declaració de Prestacions

En l'embalatge o/i documentació que acompanya el producte ha de portar en un lloc visible el marcatge CE de conformitat amb el que disposa el Reial Decret 1328/1995, de 28 de juliol, que a més haurà d'anar acompanyat de la següent informació:
- Número d'identificació de l'organisme de certificació
- Nom o marca identificativa del fabricant.
- Direcció registrada del fabricant
- Dos últims dígits de l'any en que es va aplicar el marcatge CE
- El número del certificat de conformitat CE.
- Referència a aquesta norma UNE-EN 1935
- La designació i informació de les prestacions (8 dígits)

PANYS I PESTELLS:
El subministrador ha de posar a disposició de la DF en el cas que aquesta ho sol·liciti, la documentació següent, que acredita el marcatge CE, segons el sistema d'avaluació de conformitat aplicable, d'acord amb el que disposa l'apartat 7.2.1 del CTE:
- Productes per a portes tallafoc/estanques al fum:
- Sistema 1: Declaració de Prestacions

En l'embalatge o/i documentació que acompanya el producte ha de portar en un lloc visible el marcatge CE de conformitat amb el que disposa el Reial Decret 1328/1995, de 28 de juliol, que a més haurà d'anar acompanyat de la següent informació:
- Número d'identificació de l'organisme de certificació
- Nom o marca identificativa del fabricant.
- Direcció registrada del fabricant
- Dos últims dígits de l'any en que es va aplicar el marcatge CE
- El número del certificat de conformitat CE.
- Referència a aquesta norma UNE-EN 12209
- La designació i informació de les prestacions (11 dígits)

MECANISMES DE TANCAMENT CONTROLAT
El subministrador ha de posar a disposició de la DF en el cas que aquesta ho sol·liciti, la documentació següent, que acredita el marcatge CE, segons el sistema d'avaluació de conformitat aplicable, d'acord amb el que disposa l'apartat 7.2.1 del CTE:
- Productes per a portes tallafoc/estanques al fum:
- Sistema 1: Declaració de Prestacions

En l'embalatge o/i documentació que acompanya el producte ha de portar en un lloc visible el marcatge CE de conformitat amb el que disposa el Reial Decret 1328/1995, de 28 de juliol, que a més haurà d'anar acompanyat de la següent informació:
- Número d'identificació de l'organisme de certificació
- Nom o marca identificativa del fabricant.
- Direcció registrada del fabricant
- Dos últims dígits de l'any en que es va aplicar el marcatge CE
- El número del certificat de conformitat CE.
- Referència a aquesta norma UNE-EN 1154
- La designació i informació de les prestacions (6 dígits)

Subministrament: Amb les proteccions necessàries perque arribi a l'obra en les condicions exigides.
Emmagatzematge: protegides de les pluges, focus d'humitat i d'impactes.
3.- UNITAT I CRITERI D'AMIDAMENT
Unitat d'amidament: la indicada a la descripció de l'element
Criteri d'amidament: quantitat necessària subministrada a l'obra
4.- NORMATIVA DE COMPLIMENT OBLIGATORI
FRONTISSES D'UN SOL EIX
UNE-EN 1935:2002 Herrajes para la edificación. Bisagras de un solo eje. Requisitos y métodos de ensayo.
PANYS I PESTELLS:

UNE-EN 12209:2004 Herrajes para edificación. Cerraduras y pestillos. Cerraduras, pestillos y cerraderos mecánicos. Requisitos y métodos de ensayo.
MECANISMES DE TANCAMENT CONTROLAT
UNE-EN 1154:2003 Herrajes para la edificación. Dispositivos de cierre controlado de puertas. Requisitos y métodos de ensayo.

BA - MATERIALS PER A TANCAMENTS I DIVISÒRIES PRACTICABLES

BAS - MATERIALS PER A PORTES I REGISTRES TALLAFOCS I CORTINES TALLAFUMS

BAS1- - PORTA TALLAFOCS DE FULLES BATENTS

0.- ELEMENTS QUE CONTEMPLA EL PLEC

BAS1-0ICL.

1.- DEFINICIÓ I CONDICIONS DELS ELEMENTS
Porta tallafocs formada per un conjunt de perfils i mecanismes que formen el bastiment i la porta.
S'han considerat els materials següents:
- Fusta
- Metàl·lica
CARACTERÍSTIQUES GENERALS:
No ha de tenir cops superficials, desperfectes en les arestes ni a les cares de contacte, ni falta d'escaire. En la porta de fusta no hi ha d'haver senyals d'atac de fongs o insectes i en la porta metàl·lica no s'han d'apreciar senyals d'oxidació.
En les portes amb finestreta, aquesta ha d'incloure un element vidrat transparent, col·locat a l'alçada de la vista, que ha de complir les condicions exigides a la resta de la fulla.
La qualitat de la serralleria col·locada no ha de ser inferior a la qualitat inicial de la porta. Ha de permetre un gir de 180° i ha de tancar automàticament.
S'ha de garantir l'estanquitat dels junts i de les cares de contacte.
El conjunt de porta i mecanismes ha de complir les condicions subjectives requerides per la DF.
Components:

Material porta	Característiques dels components
Fusta EI2-C-30	Fulles formades per un tauler d'aglomerat de partícules Bastidor perimetral de fusta de pi encadellat Paraments de tauler de fibra >= 3,2 mm de gruix Tot el perímetre del bastidor protegit amb una làmina no tumescent Cantells de llistó de fusta Bastiment i tapajunts de tauler aglomerat ignífug, revestit de xapa
Fusta EI2-C-60	Fulles formades per dos taulers ignífugs d'aglomerat de partícules Bastidor perimetral de fusta de pi encadellat Paraments de tauler de fibra >= 3,2 mm de gruix Tot el perímetre del bastidor i entre els taulers aglomerats, protegit amb làmina no tumescent Cantells de llistó de fusta Bastiment i tapajunts de tauler aglomerat ignífug, revestit de xapa
Fusta EI2-C-30	Fulles formades per un tauler massís i dos taulers ignífugs d'aglomerat de partícules, protegits amb una làmina no tumescent a cada costat Bastidor perimetral de fusta de pi encadellat Paraments de tauler de fibra >= 3,2 mm de gruix Tot el perímetre del bastidor protegit amb una làmina no tumescent Cantells de llistó de fusta Bastiments de base de fusta massisa protegit amb xapa no tumescent Bastiments de tauler de fibrociment o similar i tauler de partícules ignífug i xapat
Metàl·lica	Fulles de doble xapa d'acer de gruix >= 1 mm cada una, amb aïllament tèrmic a l'interior, unit a les xapes mitjançant adhesiu ignífug

Dimensions de la finestreta: >= 0,1 m2
Dimensions:
Porta d'una fulla. Ample de la fulla: <= 120 cm
Portes de dues fulles. Ample de la fulla: >= 60 cm
Toleràncies:
- Dimensions: ± 1 mm
- Gruix de la fulla: ± 0,5 mm
- Rectitud d'arestes: ± 1 mm/m
- Planor: ± 1 mm/m
- Torsió del perfil: ± 1°/m
PORTA DE FUSTA:
El bastiment, la fulla i els tapajunts han d'estar formats per perfils de fusta, plafons i material de reblert.
Els perfils de fusta no han de tenir nusos morts. El diàmetre dels nusos vius no ha de ser superior a la meitat de la cara i han d'estar preparats amb dues mans de tractament protector contra els fongs i els insectes.
La humitat màxima dels perfils ha de ser del 12%. La diferència d'humitat entre les fustes emmetxades no ha de superar el 6%.
El gruix del bastiment cal que sigui igual al de la paret més el revestiment.
Les fulles han de ser planes llises i massisses.
PORTA METÀL·LICA:
El bastiment i la porta han d'estar formats per perfils i mecanismes metàl·lics.
El bastiment ha de ser d'acer perfilat de gruix >= 2 mm, amb els elements necessaris d'ancoratge. Ha d'incloure els golfos soldats per a penjar les fulles. Els muntants s'han d'introduir un mínim de 30 mm en el paviment, per a fer l'ancoratge.
Nombre d'elements d'ancoratge del bastiment:
- Porta d'una fulla: >= 7
- Porta de dues fulles: >= 8

Nombre de golfos:
- Porta d'una fulla: >= 2
- Porta de dues fulles: >= 4
PORTA AMB TANCA ANTIPÀNIC:
Ha de portar una tanca antipànic que permeti l'obertura fàcil i instantània de la porta i que la tanqui correctament.
El dispositiu d'obertura ha d'estar format per una o dues barres tubulars (segons el nombre de fulles), aplicades horitzontalment sobre l'amplària de cada fulla, amb un punt de tanca interior, per a portes d'un full, o tres punts de tancament, per a portes de dos fulls.
Exteriorment s'ha d'accionar amb una maneta. El mecanisme ha d'estar dissenyat i construït d'acord amb les especificacions de la norma UNE-EN 1125.
Els dispositius antipànic han d'estar classificats d'acord amb el sistema de classificació de nou dígits establert per la norma UNE-EN 1125:
- Categoria d'ús (primer dígit).
- Grau 3: elevada freqüència d'ús pel públic o per altres persones poc incentivades per a parar atenció, es a dir, allà a on existeixi un risc d'accident o mal ús
- Durabilitat (segon dígit):
- Grau 6: 100 000 cicles
- Grau 7: 200 000 cicles
- Massa de la porta (tercer dígit):
- Grau 5: fins a 100 kg
- Grau 6: fins a 200 kg
- Resistència al foc (quart dígit):
- Grau 0: no apta en portes tallafocs i/o estanques als fums
- Grau 1: apta per a equipar portes tallafocs i/o estanques als fums
- Seguretat de les persones (cinquè dígit):
- Grau 1: molt important funció de seguretat de les persones
- Resistència a la corrosió, segons EN 1670 (sisè dígit):
- Grau 3: resistència elevada
- Grau 4: resistència molt elevada
- Seguretat de bens (setè dígit):
- Grau 2: aquests requisits son secundaris respecte a aquells de seguretat de les persones
- Projecció de la barra (vuitè dígit):
- Categoria 1: projecció fins a 150 mm (projecció normal)
- Categoria 2: projecció fins a 100 mm (baixa projecció)
- Tipus d'operació de la barra (novè dígit):
- Tipus A: Dispositius antipànic amb barra d'embranzida
- Tipus B: Dispositiu antipànic amb barra de lliscament
2.- CONDICIONS DE SUBMINISTRAMENT I EMMAGATZEMATGE
Subministrament: El bastiment ha de subministrar-se amb les traves que calguin per tal d'assegurar l'escairat dels seus angles. En la porta metàl·lica, tot el conjunt haurà de tractar-se amb una emprimació antioxidant.
PORTA AMB TANCA ANTIPÀNIC:
Emmagatzematge: Protegit de les pluges, els focus d'humitat i les zones on pugui rebre impactes. No ha d'estar en contacte amb el terra.
3.- UNITAT I CRITERI D'AMIDAMENT
Unitat d'amidament: la indicada a la descripció de l'element
Criteri d'amidament: quantitat necessària subministrada a l'obra
4.- NORMATIVA DE COMPLIMENT OBLIGATORI
PORTA AMB TANCA ANTIPÀNIC:
UNE-EN 1125:1997 Herrajes para la edificación. Dispositivos antipánico para salidas de emergencia activados por una barra horizontal. Requisitos y métodos de ensayo.
UNE-EN 1125/A1:2001 Herrajes para la edificación. Dispositivos antipánico para salidas de emergencia activados por una barra horizontal. Requisitos y métodos de ensayo.
UNE-EN 1125/A1/AC:2003 Herrajes para la edificación. Dispositivos antipánico para salidas de emergencia activados por una barra horizontal. Requisitos y métodos de ensayo.
5.- CONDICIONS DE CONTROL DE RECEPCIÓ
CONDICIONS DE MARCATGE I CONTROL DE LA DOCUMENTACIÓ EN PORTES AMB TANCA ANTIPÀNIC:
El subministrador ha de posar a disposició de la DF en el cas que aquesta ho sol·liciti, la documentació següent, que acredita el marcatge CE, segons el sistema d'avaluació de conformitat aplicable, d'acord amb el que disposa l'apartat 7.2.1 del CTE:
- Sistema 1: Declaració de prestacions
El símbol normalitzat del marcatge CE ha d'anar acompanyat de la següent informació, ja sigui sobre el mateix producte, el seu embalatge, o bé a la informació comercial que l'acompanya:
- El número d'identificació de l'organisme de certificació
- El nom o marca d'identificació del fabricant/subministrador
- Direcció registrada del fabricant
- Les dues últimes xifres de l'any d'impressió del marcatge
- El número corresponent del certificat CE de conformitat
- Referència a les normes europees EN 1125 i EN 1125/A1
- La designació i informació de prestacions d'acord amb les normes EN 1125
Els dispositius antipànic han d'anar marcats de forma clara e indeleble de la següent manera:
- Nom del fabricant o marca comercial
- Classificació d'acord amb el sistema de classificació exposat anteriorment (apartat 7 de la norma UNE-EN 1125)
- Referència a la norma europea EN 1125
- Mes i any del muntatge final pel fabricant
- Ha de portar el marcatge CE de conformitat amb el que disposa el Reial Decret 1328/1995, de 28 de juliol
OPERACIONS DE CONTROL:
Inspecció visual del material a la seva recepció.
Abans de començar l'obra, cada vegada que canvii el subministrador, i per cada tipus de material que arribi a l'obra, es demanaran al contractista els certificats del fabricant que garanteixin el compliment del plec de condicions tècniques, incloent els resultats dels assaigs següents, realitzats per un laboratori acreditat:
- Comportament al foc UNE 23802.
- Característiques geomètriques:
- Gruix
- Dimensions nominals
- Rectitud d'arestes.
- Planor
En cas de no presentar aquests resultats, o que la DF tingui dubtes de la seva representativitat, es realitzaran aquests assaigs sobre el material rebut, a càrrec del contractista.
Si el material disposa de la Marca AENOR o Marcatge CE, es podrà prescindir de la presentació dels assaigs de control de recepció.
CRITERIS DE PRESA DE MOSTRES:
S'han de seguir les instruccions de la DF i els criteris de les normes de procediment indicades en cada assaig.
INTERPRETACIÓ DE RESULTATS I ACTUACIONS EN CAS D'INCOMPLIMENT:
Si en els terminis establerts al començar l'obra no es fa l'entrega dels certificats de qualitat del fabricant, s'ha de realitzar una sèrie completa d'assaigs a càrrec del Contractista.
Els resultats dels assaigs sobre totes les peces de les mostres han de complir les condicions especificades. En cas d'incompliment, s'ha de repetir l'assaig, a càrrec del contractista, sobre el doble número de mostres del mateix lot, acceptant-se aquest, quan els resultats obtinguts sobre totes les peces resultin satisfactoris.

BB - MATERIALS PER A PROTECCIONS I SENYALITZACIÓ

BB1 - BARANES I AMPITS

BB10- - BARANA D'ACER

0.- ELEMENTS QUE CONTEMPLA EL PLEC

BB10-0XN0,BB10-0XP1.

Plec de condicions
1.- DEFINICIÓ I CONDICIONS DELS ELEMENTS

Conjunt de perfils d'acer que forman el bastidor i el pany de paret de la barana de protecció.
S'han considerat els tipus de baranes següents:
- De perfils buits d'acer
BARANES DE PERFILS BUITS D'ACER:
Han de tenir un aspecte uniforme i sense defectes superficials.
La grandària, tipus i disposició dels perfils han de complir el que s'especifica a la documentació tècnica del projecte.
La unió dels perfils s'ha de fer per soldadura (per arc o per resistència).
S'admet també la unió amb cargols autoroscants en el cas que el perfil tingui plecs fets especialment per a allotjar les femelles dels cargols.
El moment d'inèrcia dels perfils de la barana no solidaris amb l'obra ha de ser de manera que, sotmesos a les condicions de carga més desfavorables, la fletxa sigui < L/250.
La disposició dels barrots serà de tal manera que no ha de permetre el pas a cap punt, d'una esfera de diàmetre equivalent a la separació entre brèndoles, ni ha de facilitar l'escalada.
Els muntants han de portar incorporats els dispositius d'ancoratge previstos al projecte.
Toleràncies:
- LLargària del perfil: ± 1 mm
- Secció del perfil: ± 2,5%
- Rectitud d'arestes: ± 2 mm/m
- Torsió del perfil: ± 1°/m
- Planor: ± 1 mm/m
- Angles: ± 1°

2.- CONDICIONS DE SUBMINISTRAMENT I EMMAGATZEMATGE

BARANES DE PERFILS BUITS D'ACER:
Subministrament: Amb les proteccions necessàries perquè arribi a l'obra amb les condicions exigides i amb l'escairat previst.
Emmagatzematge: Protegida contra les pluges, els focus d'humitat i de les zones on pugui rebre impactes. No ha d'estar en contacte amb el terra.

3.- UNITAT I CRITERI D'AMIDAMENT

Unitat d'amidament: la indicada a la descripció de l'element
Criteri d'amidament: quantitat necessària subministrada a l'obra

4.- NORMATIVA DE COMPLIMENT OBLIGATORI

No hi ha normativa de compliment obligatori.

5.- CONDICIONS DE CONTROL DE RECEPCIÓ

OPERACIONS DE CONTROL:
Control de recepció mitjançant assaigs: Si el material disposa d'una marca legalment reconeguda a un país de la CEE (Marcatge CE, AENOR, etc.) es podrà prescindir dels assaigs de control de recepció de les característiques del material garantides per la marca; i la DF sol·licitarà en aquest cas, els resultats dels assaigs corresponents al subministrament rebut. En qualsevol cas, la DF podrà sol·licitar assaigs de control de recepció si ho creu convenient.
Per a cada subministrament que arribi a l'obra, corresponent a un mateix tipus, el control serà:
- Inspecció visual del material subministrat, en especial l'aspecte del recobriment galvanitzat.
- Recepció del certificat de qualitat del fabricant, on es garanteixen les condicions exigides al plec amb els assaigs corresponents a la classificació de la barana (UNE 85238). - Assaigs estàtics - Assaigs dinàmics - Assaigs de seguretat
En el cas que es realitzi el control mitjançant assaigs, s'ha de fer les comprovacions següents:
- Cada 100 m de barana, es realitzaran els següents controls (UNE-EN ISO 1461): - Massa de recobriment (mètode magnètic) - Assaig d'adherència del - Comprovació geomètrica
CRITERIS DE PRESA DE MOSTRES:
Els controls es realitzaran segons les indicacions de la DF i les normes de procediment indicades en cada assaig.
INTERPRETACIÓ DE RESULTATS I ACTUACIONS EN CAS D'INCOMPLIMENT:
No s'acceptaran les baranes sense certificat de qualitat, o les classificades com NO APTES, segons UNE 85240.
L'aspecte visual del recobriment i el resultat dels assaigs d'adherència i massa del galvanitzat han de ser conformes a les especificacions del plec.
Les comprovacions geomètriques han de resultar conformes a les especificacions de la DT amb les toleràncies especificades. En cas contrari, es rebutjaran les peces defectuoses incrementant-ne el control sobre el doble de les mostres previstes, sense que hagin d'aparèixer incompliments per tal d'acceptar el lot corresponent.

BB - MATERIALS PER A PROTECCIONS I SENYALITZACIÓ

BB1 - BARANES I AMPITS

BB11- - BARANA D'ACER INOXIDABLE

0.- ELEMENTS QUE CONTEMPLA EL PLEC

BB11-0XP1.

1.- DEFINICIÓ I CONDICIONS DELS ELEMENTS
Conjunt de perfils buits d'acer inoxidable que formen el bastidor i el front de les baranes de protecció.
CARACTERÍSTIQUES GENERALS:
El material ha de ser soldable. Ha de contenir crom, crom-niquel o crom-manganès-niquel, i ser resistent als ambients corrosius.
La grandària, tipus i disposició dels perfils ha de complir les especificacions de la DT.
La unió dels perfils ha d'estar feta per soldadura.
Les peces han de ser rectes excepte indicacions expresses de la DT.

La disposició dels barrots serà de tal manera que no ha de permetre el pas a cap punt, d'una esfera de diàmetre equivalent a la separació entre brèndoles, ni ha de facilitar l'escalada.
Els extrems han d'estar acabats segons la DT Els muntants han de tenir dispositius d'ancoratge.
El moment d'inèrcia dels perfils de la barana no solidaris amb l'obra, ha de ser tal que sotmesos a les condicions de càrrega més desfavorables, la seva fletxa sigui inferior a 1/250 de la llum.
Composició química de l'acer:

	AISI 304(1.4301)	AISI 316(1.4401)
C	<= 0,07%	<= 0,07%
Mn	<= 2,00%	<= 2,00%
Si	<= 1,00%	<= 1,00%
Cr	17,50% - 19,50%	16,50% - 18,50%
Ni	8,00% - 10,50%	10,00% - 13,00%
Mo	-	2,00% - 2,50%

Resistència a la tracció: >= 600 N/mm2
Toleràncies:
- Gruix: 2,5%
- LLargària: 0,1%
- Alineació d'arestes: 0,2%
- Torsió del perfil: ± 1°/m
- Angles: ± 1°
2.- CONDICIONS DE SUBMINISTRAMENT I EMMAGATZEMATGE
Subministrament: Amb les proteccions necessàries perquè arribi a l'obra amb les condicions exigides i amb l'escairat previst.
Emmagatzematge: Sense contacte directe amb el terra, amb tacs de separació per tal que les barres no flectin més d'1/250 de la llum. No s'han d'apilar trams successius.
3.- UNITAT I CRITERI D'AMIDAMENT
Unitat d'amidament: la indicada a la descripció de l'element
Criteri d'amidament: quantitat necessària subministrada a l'obra
4.- NORMATIVA DE COMPLIMENT OBLIGATORI
UNE-EN 10088-1:2006 Aceros inoxidables. Parte 1: Relación de aceros inoxidables.

BB - MATERIALS PER A PROTECCIONS I SENYALITZACIÓ

BB3 - REIXES, MALLES I TEIXITS METÀL·LICS

BB33- - REIXA DE PERFILS D'ACER

0.- ELEMENTS QUE CONTEMPLA EL PLEC

BB33-H5I7,BB33-16IC.

1.- DEFINICIÓ I CONDICIONS DELS ELEMENTS
Conjunt de perfils que conformen un bastiment i un entramat de platines d'acer galvanitzat, que formen el reixat.
CARACTERÍSTIQUES GENERALS:
La reixa ha de ser plana, amb els seus perfils escairats.
No ha de tenir cops, porus ni d'altres deformacions o defectes superficials.
L'entramat ha d'estar fixat al bastidor. No ha de tenir guerxaments.
La unió entre els perfils i la del bastidor cal que sigui per soldadura (per arc o per resistència).
Els perfils han de ser d'acer galvanitzat en calent, per un procés d'immersió contínua.
El recobriment de zinc ha de ser homogeni i continu a tota la superfície. No ha de tenir esquerdes, exfoliacions ni despreniments del recobriment.
Totes les soldadures s'han de tractar amb pintura de pols de zinc amb resines (galvanitzat en fred).
Protecció de la galvanització: >= 385 g/m2
Protecció de la galvanització a les soldadures: >= 345 g/m2
Puresa del zinc: >= 98,5%
Toleràncies:
- Llargària dels perfils: ± 1 mm
- Gruixos: ± 0,5 mm
- Secció dels perfils: ± 2,5%
- Rectitud d'arestes: ± 2 mm/m
- Torsió del perfil: ± 1°/m
- Planor: ± 1 mm/m
- Angles: ± 1°
2.- CONDICIONS DE SUBMINISTRAMENT I EMMAGATZEMATGE
Subministrament: Amb els elements que calguin per tal d'assegurar el seu escairat, rectitud i planor.
Emmagatzematge: Protegida contra les pluges, els focus d'humitat i de les zones on pugui rebre impactes. No ha d'estar en contacte amb el terra.
3.- UNITAT I CRITERI D'AMIDAMENT
Unitat d'amidament: la indicada a la descripció de l'element
Criteri d'amidament: quantitat necessària subministrada a l'obra
4.- NORMATIVA DE COMPLIMENT OBLIGATORI
No hi ha normativa de compliment obligatori.

BB - MATERIALS PER A PROTECCIONS I SENYALITZACIÓ

BBA - MATERIALS PER A SENYALITZACIÓ HORITZONTAL

BBA0- - MICROESFERES DE VIDRE PER A SENYALITZACIÓ

0.- ELEMENTS QUE CONTEMPLA EL PLEC

BBA0-0SD6.

1.- DEFINICIÓ I CONDICIONS DELS ELEMENTS
Materials per a aplicació directa sobre la calçada d'una marca o sistema de senyalització vial horitzontal.
S'han considerat els materials següents:
- Materials base:
- Pintures acríliques, acríliques en base aigua i alcídiques
- Termoplàstics
- Plàstics en fred
- Materials de post-barrejat:
- Microesferes de vidre
MICROESFERES DE VIDRE:
Partícules de vidre transparents i esfèriques que, mitjançant la retrorreflexió dels feixos de llum incidents dels llums d'un vehicle cap al seu conductor proporciona visibilitat nocturna a les marques vials.
Les característiques següents han de complir amb els valors declarats pel fabricant, assajats segons la norma corresponent, dins del límit de tolerància indicat, en el seu cas.
- Índex de refracció, segons UNE-EN 1423: expressat com a classe
- Classe A: >= 1,5
- Classe B: >= 1,7
- Classe C: >= 1,9
- Percentatge ponderat màxim de microesferes de vidre defectuoses, segons UNE-EN 1423: expressat com passa/no passa.
- Microesferes de vidre defectuoses: <= 20%
- Grans i partícules estranyes: <= 3%
- Avaluant per separat les microesferes de diàmetre <1 mm i les de diàmetre igual >= 1 mm.
- Granulometria, segons UNE-EN 1423: expressada com a descripció tamís a tamís. Es determina mitjançant l'ús de tamisos seleccionats, d'acord amb les següents regles.

Tamís (ISO 565 R 40/3)	Massa retinguda acumulada (% en pes)
Superior de seguretat	0 a 2
Superior nominal	0 a 10
Intermedis	N1 a N2 (*)
Inferior nominal	95 a 100

* N2-N1 <= 40
- Substàncies perilloses, segons UNE-EN 1423: expressada com a classe per a cadascuna de les substàncies perilloses (Arsènic, Plom i Antimoni).
- Classe 0: valor no requerit
- Classe 1: <= 200 ppm (mg/kg)
- Resistència als agents químics; aigua, àcid clorhídric, clorur càlcic i sulfur sòdic, segons UNE-EN 1423: expressada com passa/no passa.
Les microesferes de vidre no han de presentar cap alteració superficial (superfície blanquinosa i sense brillantor) quan entren en contacte amb l'aigua o els agents químics citats anteriorment.
2.- CONDICIONS DE SUBMINISTRAMENT I EMMAGATZEMATGE
MICROESFERES DE VIDRE:
Subministrament: En envàs tancat.
Emmagatzematge: En el seu envàs d'origen, sense que s'alterin les seves condicions.
3.- UNITAT I CRITERI D'AMIDAMENT
Unitat d'amidament: la indicada a la descripció de l'element
Criteri d'amidament: quantitat necessària subministrada a l'obra
4.- NORMATIVA DE COMPLIMENT OBLIGATORI
NORMATIVA GENERAL:
* Orden de 6 de febrero de 1976 por la que se aprueba el Pliego de Prescripciones Técnicas Generales para Obras de Carreteras y Puentes (PG-3).
* Orden FOM/2523/2014, de 12 de diciembre, por la que se actualizan determinados artículos del Pliego de Prescripciones Técnicas Generales para Obras de Carreteras y Puentes, relativos a materiales básicos, a firmes y pavimentos, y a señalización, balizamiento y sistemas de contención de vehículos (PG-3).
* Orden FOM/510/2018, de 8 de mayo, por la que se modifica la Orden FOM/2523/2014, de 12 de diciembre, por la que se actualizan determinados artículos del Pliego de Prescripciones Técnicas Generales para Obras de Carreteras y Puentes, relativos a materiales básicos, a firmes y pavimentos, y a señalización, balizamiento y sistemas de contención de vehículos (PG-3).
MICROESFERES DE VIDRE:
UNE-EN 1423:2013 Materiales para señalización vial horizontal. Materiales de postmezclado. Microesferas de vidrio, áridos antideslizantes y mezclas de ambos.
5.- CONDICIONS DE CONTROL DE RECEPCIÓ
CONTROL DE LA DOCUMENTACIÓ:
L'albarà lliurat per l'administrador ha de contenir la següent informació:
- Nom i direcció de l'empresa subministradora.
- Identificació del fabricant.
- Designació de la marca comercial.
- Quantitat de materials que es subministra.
- Identificació dels lots (referència) de cadascun dels materials subministrats.
- Data de fabricació.
CONDICIONS DE MARCATGE I CONTROL DE LA DOCUMENTACIÓ DE LES MICROESFERES DE VIDRE:
El subministrador ha de posar a disposició de la DF en el cas que aquesta ho sol·liciti, la documentació següent, que acredita el marcatge CE, segons el sistema d'avaluació de conformitat aplicable, d'acord amb el que disposa l'apartat 7.2.1 del CTE:
- Productes per a zones aptes per a la circulació:
- Sistema 1: Declaració de Prestacions
Cada envàs ha de portar en un lloc visible el marcatge CE de conformitat amb el que disposa el Reial Decret 1328/1995 de 28 de juliol, que a més haurà de tenir la següent informació:
- Nom o marca d'identificació del fabricant i direcció registrada
- Les dues últimes xifres de l'any de fabricació del producte
- Número del certificat de conformitat CE
- El número i any d'aquesta norma Europea (UNE-EN 1423)
- Descripció del producte
- El número de lot i massa neta
- La presència eventual de tractaments superficials i la seva finalitat
- Indicacions que permetin identificar les característiques harmonitzades del producte:
- Índex de refracció
- Granulometria
- Resistència a la fragmentació (per a granulats antilliscants)
- En cas de mescla de microesferes de vidre i granulats antilliscants, les proporcions d'ambdós.
Declaració de prestacions d'acord amb el que estableix l'annex ZA de la norma UNE-EN 1423.
Declaració del fabricant amb les característiques d'identificació que figuren a la norma UNE-EN 12802.
OPERACIONS DE CONTROL DE LES MICROESFERES DE VIDRE:
Els punts de control més destacables són els següents:
- Comprovació de la documentació.
- Inspecció visual del subministrament.
- Determinació de les següents característiques, segons UNE-EN 1423:
- Granulometria
- Índex de refracció
- Percentatge de microesferes defectuoses
- Tractament superficial
- La DF podrà determinar la realització dels assajos d'identificació descrits a la norma UNE-EN 12802.
CRITÈRI DE PRESA DE MOSTRES:

Es seguiran els criteris de la DF i els criteris de les normes de procediment indicades a cada assaig.
INTERPRETACIÓ DE RESULTATS I ACTUACIONS EN CAS D'INCOMPLIMENT:
Es rebutjaran els aplecs amb documentació, acreditacions o característiques declarades que no compleixin amb els requisits especificats per a ells, i aquells sobre els s'hagin efectuat assajos d'identificació i no compleixin amb els requisits i tolerències que estableix la norma UNE-EN 12802.
Els aplecs rebutjats podran presentar-se a una nova inspecció, amb els seus corresponents assajos de control de qualitat, sempre que s'acrediti que s'han eliminat les partides defectuoses o s'han corregit els seus defectes.

BB - MATERIALS PER A PROTECCIONS I SENYALITZACIÓ

BBA - MATERIALS PER A SENYALITZACIÓ HORITZONTAL

BBA1- - PINTURA PER A MARQUES VIALS

0.- ELEMENTS QUE CONTEMPLA EL PLEC

BBA1-2XWR.

1.- DEFINICIÓ I CONDICIONS DELS ELEMENTS
Materials per a aplicació directa sobre la calçada d'una marca o sistema de senyalització vial horitzontal.
S'han considerat els materials següents:
- Materials base:
- Pintures acríliques, acríliques en base aigua i alcídiques
- Termoplàstics
- Plàstics en fred
- Materials de post-barrejat:
- Microesferes de vidre
PINTURES, TERMOPLÀSTICS I PLÀSTICS EN FRED:
Pintura: producte líquid que conté lligants, pigments, estenedors, dissolvents i additius. Es subministra en forma mono o multicomponent. Quan s'aplica, es forma una pel·lícula cohesionada a través d'un procés d'evaporació del dissolvent i/o un procés químic.
Termoplàstics: producte de marcatge, lliure de dissolvents, que es subministra en forma de bloc, gransa o pols. S'escalfa fins a fondre's i, en aquest moment, s'aplica. La pel·lícula cohesionada es forma mitjançant refredament.
Plàstics en fred: Producte viscós que es subministra en dos components o en forma multicomponent (almenys un component principal i un enduridor) i lliure de dissolvents. La pel·lícula cohesionada es forma mitjançant reacció química després de barrejar els components.
El fabricant ha de declarar, per a cada material base especificat, les següents característiques d'identificació definides a les normes UNE-EN 12802 i UNE-EN 1871, assajades segons la norma corresponent:
- Densitat, segons UNE-EN ISO 2811-1: pintures, termoplàstics i plàstics en fred
- Color, segons UNE-EN 1871: pintures, termoplàstics i plàstics en fred
- Factor de luminància, segons UNE-EN 1871: pintures, termoplàstics i plàstics en fred
- Poder de cobertura, segons UNE-EN ISO 2814: pintures
- Contingut en sòlids, segons UNE-EN 12802: pintures
- Contingut en lligant, segons UNE-EN 12802: pintures, termoplàstics i plàstics en fred
- Contingut en dissolvents, segons UNE-EN 12802: pintures
- Viscositat, segons UNE-EN 12802: pintures
- Contingut en cendres, segons UNE-EN 12802: pintures, termoplàstics i plàstics en fred
- Contingut en microesferes de vidre, segons UNE-EN 12802: termoplàstics i plàstics en fred
Les pintures, termoplàstics i plàstics en fred de color blanc per a ús en marques vials de carreteres, han de complir els requisits per a les característiques físiques, assajats segons la norma corresponent:
- Color, segons UNE-EN 1871: complirà els valors de la taula 700.2.a del PG 3 vigent
- Factor de luminància, segons UNE-EN 1871:
- Pintures: classe LF7
- Termoplàstics i plàstics en fred: classe LF6
- Estabilitat a l'emmagatzematge, segons UNE-EN 1871:
- Pintures: >= 4
- Envelliment artificial accelerat, segons UNE-EN 1871:
- Color: complirà els valors de la taula 700.2.a del PG 3 vigent
- Factor de luminància: classe UV1
- Resistència al sagnat, segons UNE-EN 1871:
- Pintures: classe BR2 (exigible en aplicacions directes sobre paviment bituminós)
- Resistència als àlcalis, segons UNE-EN 1871: passa (exigible en aplicacions directes sobre paviments de formigó)
- Punt de reblaniment, segons UNE-EN 1871:
- Termoplàstics: classe >= SP3
- Estabilitat a la calor (UNE-EN 1871):
- Termoplàstics: color com a la taula 700.2.a del PG 3 vigent i classe UV2 per al factor de luminància.
2.- CONDICIONS DE SUBMINISTRAMENT I EMMAGATZEMATGE
PINTURA, TERMOPLÀSTICS I PLÀSTICS EN FRED:
Subministrament: En envàs hermètic que conservi les propietats de la pintura.
Emmagatzematge: L'envàs s'ha de col·locar en posició invertida, en llocs ventilats i no exposats al sol. No s'han d'emmagatzemar envasos que hagin estat oberts més de 18 h.
3.- UNITAT I CRITERI D'AMIDAMENT
Unitat d'amidament: la indicada a la descripció de l'element
Criteri d'amidament: quantitat necessària subministrada a l'obra
4.- NORMATIVA DE COMPLIMENT OBLIGATORI
NORMATIVA GENERAL:
* Orden de 6 de febrero de 1976 por la que se aprueba el Pliego de Prescripciones Técnicas Generales para Obras de Carreteras y Puentes (PG-3).
* Orden FOM/2523/2014, de 12 de diciembre, por la que se actualizan determinados artículos del Pliego de Prescripciones Técnicas Generales para Obras de Carreteras y Puentes, relativos a materiales básicos, a firmes y pavimentos, y a señalización, balizamiento y sistemas de contención de vehículos (PG-3).
* Orden FOM/510/2018, de 8 de mayo, por la que se modifica la Orden FOM/2523/2014, de 12 de diciembre, por la que se actualizan determinados artículos del Pliego de Prescripciones Técnicas Generales para Obras de Carreteras y Puentes, relativos a materiales básicos, a firmes y pavimentos, y a señalización, balizamiento y sistemas de contención de vehículos (PG-3).
PINTURA, TERMOPLÀSTICS I PLÀSTICS EN FRED:
* UNE-EN 1871:2000 Materiales para señalización vial horizontal. Propiedades físicas.
* UNE-EN 12802:2012 Materiales para señalización vial horizontal. Métodos de laboratorio para la identificación.
5.- CONDICIONS DE CONTROL DE RECEPCIÓ
CONTROL DE LA DOCUMENTACIÓ:
L'albarà lliurat per l'administrador ha de contenir la següent informació:
- Nom i direcció de l'empresa subministradora.
- Identificació del fabricant.
- Designació de la marca comercial.
- Quantitat de materials que es subministra.
- Identificació dels lots (referència) de cadascun dels materials subministrats.
- Data de fabricació.

CONTROL DE LA DOCUMENTACIÓ DE LES PINTURES, TERMOPLÀSTICS I PLÀSTICS EN FRED:
El subministrador ha de posar a disposició de la DF la següent documentació que acredita el compliment de les prestacions exigides:
Pintures, termoplàstics i plàstics en fred de color blanc:
- Declaració de prestacions referit al sistema de senyalització vial del qual formi part, incloent la composició i identificació del sistema: material base, materials de pre-mesclat i/o post-mesclat, dosificacions i instruccions d'aplicació, d'acord amb un dels següents procediments:
- Document d'Idoneïtat Técnica Europeu (DITE)
- Avaluació Tècnica Europea (ETE)
- Declaració del fabricant amb les característiques físiques definides per a cada material base a la taula 700.3 del PG 3 vigent.
- Declaració del fabricant amb les característiques d'identificació definides per a cada material base a la taula 700.5 del PG 3 vigent.
Pintures, termoplàstics i plàstics en fred de color vermell i negre:
- Declaració de prestacions en base a l'assaig de durabilitat, segons UNE-EN 13197 realitzat per un laboratori acreditat, que inclourà la identificació del sistema.
- Declaració del fabricant amb les característiques d'identificació que figuren a la taula 700.5 del PG 3 vigent per als colors negre i vermell.
OPERACIONS DE CONTROL PER A PINTURA:
Els punts de control més destacables són els següents:
- Comprovació de la documentació.
- Inspecció visual del subministrament.
- La DF podrà determinar la realització d'assajos d'algunes o totes les característiques especificades a la taula 700.5 del PG 3 vigent.
CRITÈRI DE PRESA DE MOSTRES:
Es seguiran els criteris de la DF i els criteris de les normes de procediment indicades a cada assaig.
INTERPRETACIÓ DE RESULTATS I ACTUACIONS EN CAS D'INCOMPLIMENT:
Es rebutjaran els aplecs amb documentació, acreditacions o característiques declarades que no compleixin amb els requisits especificats per a ells, i aquells sobre els s'hagin efectuat assajos d'identificació i no compleixin amb els requisits i toleràncies que estableix la norma UNE-EN 12802.
Els aplecs rebutjats podran presentar-se a una nova inspecció, amb els seus corresponents assajos de control de qualitat, sempre que s'acrediti que s'han eliminat les partides defectuoses o s'han corregit els seus defectes.

BC - MATERIALS PER A ENVIDRAMENTS

BC1 - VIDRES PLANS

BC14- - VIDRE AÏLLANT DE DOS VIDRES LAMINARS DE SEGURETAT

0.- ELEMENTS QUE CONTEMPLA EL PLEC

BC14-1MRA.

1.- DEFINICIÓ I CONDICIONS DELS ELEMENTS
Vidre aïllant format per dues fulles que formen cambra estanca d'aire deshidratat, separades mitjançant un intercalador metàl·lic amb producte dessecant a l'interior, amb segellat perimetral de butil i cautxú de polisulfur.
S'han considerat els tipus següents:
- Vidres aïllants formats per dues fulles de vidre laminar
- Vidres aïllants formats per dues fulles de vidre laminar de seguretat
CARACTERÍSTIQUES GENERALS:
Les llunes que formen el vidre no han de tenir defectes superficials (de planimetria a les llunes no trempades, de paral·lelisme en les seves cares, d'ondulacions, d'incrustacions, ratlles, esquerdes, etc.).
Els panells de vidre individuals constituents del vidre aïllant han de complir les seves respectives normes:
- UNE-EN ISO 12543 parts 1 a 6
Màxima variació del gruix (respecte al gruix nominal declarat pel fabricant) per a les unitats de vidre aïllant al llarg de la perifèria de la unitat (vidres flotats): Ha de complir l'UNE-EN 1279 i UNE-EN ISO 12543-5.
No ha de tenir defectes en la massa detectables a simple vista (d'homogeneïtat, de vitrificació, de recuita, inclusions gasoses, etc.).
Les qualitats òptica i visual de la unitat de vidre aïllant han de complir els requisits de la norma UNE-EN 1279.
Donades les dimensions nominals per amplària i llargària, el plafó de vidre acabat no serà més llarg que el rectangle prescrit resultant de les dimensions nominals incrementades per la tolerància dimensional, o menors que un rectangle prescrit reduït per la tolerància dimensional. Els costats dels rectangles prescrits són paral·leles l'un amb l'altre i tenen un centre comú. Els límits d'escaire seran també els rectangles prescrits.
Prestacions del segellat:
- Penetració de vapor d'humitat: Ha de complir les especificacions de la norma UNE-EN 1279-2
- Adherència vidre-segellant: Ha de complir les especificacions de la norma UNE-EN 1279-4
- Adherència capa-segellant (vidres de capa): Ha de complir les especificacions de la norma UNE-EN 1279-4 annex D
2.- CONDICIONS DE SUBMINISTRAMENT I EMMAGATZEMATGE
Subministrament: Protegit de manera que no s'alterin les seves característiques.
Emmagatzematge: Protegit contra les accions mecàniques (cops, ratllades, sol directe, etc.) i contra les accions químiques (impressions i alteracions d'adherència entre els components del vidre de seguretat, produïdes per la humitat).
S'ha de guardar en estibes de 25 cm de gruix com a màxim i amb un pendent del 6% respecte de la vertical.
Ha de quedar separat de les altres estibes mitjançant intercaladors i recolzat sobre travessers de fusta o d'un material protector.
3.- UNITAT I CRITERI D'AMIDAMENT
m2 de superfície necessària subministrada a l'obra, amidada segons les especificacions de la DT.
S'han de considerar les respectives dimensions d'acord amb els criteris següents:
- Llargària i amplària: Múltiples de 3 cm
- Per a unitats amb superfície < 0,25 m2: 0,25 m2/unitat
Cal prendre el múltiple immediat superior en el cas que la dimensió no ho sigui.
4.- NORMATIVA DE COMPLIMENT OBLIGATORI
UNE-EN 1279-1:2006 Vidrio para la edificación. Unidades de vidrio aislante. Parte 1: Generalidades, tolerancias dimensionales y reglas para la descripción del sistema.
UNE-EN 1279-2:2003 Vidrio para la edificación. Unidades de vidrio aislante. Parte 2: Método de ensayo a largo plazo y requisitos en materia de penetración de humedad.
UNE-EN 1279-4:2002 Vidrio para la edificación. Unidades de vidrio aislante. Parte 4: Métodos de ensayo para las propiedades físicas de los sellados perimetrales.
UNE-EN 1279-5:2006 Vidrio para la edificación. Unidades de vidrio aislante. Parte 5: Evaluación de la conformidad.
UNE-EN 1279-6:2002 Vidrio para la edificación. Unidades de vidrio aislante. Parte 6: Control de producción en fábrica y ensayos periódicos.
5.- CONDICIONS DE CONTROL DE RECEPCIÓ
CONDICIONS DE MARCATGE I CONTROL DE LA DOCUMENTACIÓ:
El subministrador ha de posar a disposició de la DF en el cas que aquesta ho sol·liciti, la documentació següent, que acredita el marcatge CE, segons el sistema d'avaluació de conformitat aplicable, d'acord amb el que disposa l'apartat 7.2.1 del CTE:
- Productes per a usos sotmesos a regulació de reacció al foc de Nivell o Classe: A1*, F. * Productes o materials que no necessiten sotmetre's a assaig de reacció al foc (per exemple productes o materials de la classe A1 conformement a la Decisió 96/603/CE, i les seves modificacions),
- Productes per a usos sotmesos a regulació de prestació al foc exterior de Nivell o Classe: productes considerats conformes sense necessitat d'assaig,
- Productes per a qualsevol ús excepte en usos de resistència al foc, reacció al foc, prestació al foc exterior, antibala o antiexplosió, riscos de seguretat en ús i usos relacionats amb la conservació d'energia i/o aïllament:

- Sistema 4: Declaració de Prestacions
- Productes per a usos relacionats amb la conservació d'energia i/o atenuació acústica,
- Productes per a usos sotmesos a regulació de prestació al foc exterior de Nivell o Classe: productes que requereixen assaig,
- Productes per a usos lligats a riscos de ''seguretat en ús'' i sotmesos a aquestes regulacions,
- Productes per a usos sotmesos a regulació de reacció al foc de Nivell o Classe: A1, A2, B, C, D, E:
- Sistema 3: Declaració de Prestacions
- Productes per a ús en un conjunt envidrat que pretengui específicament proporcionar resistència al foc,
- Productes per a envidraments antibala o antiexplosió:
- Sistema 1: Declaració de Prestacions
Els vidres han de portar el marcatge CE de conformitat amb el que disposa el Reial Decret 1328/1995, de 28 de juliol. El símbol normalitzat CE s'ha d'acompanyar de la següent informació:
- Número d'identificació de l'organisme de certificació (només per als productes amb sistema de certificació 1)
- Nom, marca comercial i adreça registrada del fabricant
- Els 2 últims dígits de lany en que es fixa el marcat
- Número de certificat de conformitat CE o del certificat de control en fàbrica, si procedeix
- Referència a la norma europea EN 1279-5
- Descripció del producte: nom genèric, material, i ús previst
- Informació sobre les característiques essencials pertinents mostrada com:
- Valors presentats com designació normalitzada
- Valors declarats i quan procedeixi, nivell o classe per a cada característica essencial:
- Resistència al foc
- Reacció al foc
- Comportament davant del foc exterior
- Resistència a la bala
- Resistència a l'explosió
- Resistència a l'efracció (propietats de trencament i resistència a l'atac)
- Resistència a l'impacte del cos pendular (propietats de trencament segura i resistència a l'atac)
- Resistència mecànica (canvis bruscs de temperatura)
- Resistència mecànica (resistència al vent, neu, càrrega permanent i/o càrregues imposades)
- Aïllament al soroll aeri directe
- Propietats tèrmiques
- Propietats de radiació (transmitància lluminosa i reflectància)
- Propietats de radiació (característiques de l'energia solar)
- Característiques a les que s'aplica l'opció "Prestació No Determinada" (NPD)
En el cas que el material declari contingut reciclat, el fabricant ha de mostrar, si se li demana, la documentació que acrediti aquest contingut.
OPERACIONS DE CONTROL:
Les tasques de control a realitzar són les següents:
Inspecció visual del material a la seva recepció.
- Abans de començar l'obra, si varia el subministrament, i per cada tipus diferent que arribi a l'obra, es demanaran al contractista els certificats del fabricant que garanteixin el compliment del plec de condicions tècniques, incloent els resultats dels assaigs següents, realitzats per un laboratori acreditat:
- Pes
- Duresa al ratllat (Mohs)
- Factor de transmissió lluminosa
- Coeficient de transmisió tèrmica
- Característiques geomètriques: gruix de les llunes i cambra d'aire, planor, etc.
- En el cas de llunes trempades:
- Resistència a l'impacte de la lluna trempada (CTE SU)
- Fragments resultants del trencament per impacte de la lluna trempada (CTE SU)
En cas de no presentar aquests resultats, o que la DF tingui dubtes de la seva representativitat, es realitzaran aquests assaigs sobre el material rebut, a càrrec del contractista.
En cas de que el material disposi de la Marca AENOR, marcatge CE o altre legalment reconeguda a un país de l'UE, es pot prescindir de la presentació dels assaigs de control de recepció.
CRITERIS DE PRESA DE MOSTRES:
Els controls s'han de realitzar segons les instruccions de la DF i els criteris indicats a les normes de procediment corresponents.
INTERPRETACIÓ DE RESULTATS I ACTUACIONS EN CAS D'INCOMPLIMENT:
Si en els terminis establerts al començar l'obra no es fa l'entrega dels certificats de qualitat del fabricant, s'ha de realitzar una sèrie completa d'assaigs a càrrec del Contractista.
Els resultats dels assaigs sobre totes les peces de les mostres han de complir les condicions especificades. En cas d'incompliment, s'ha de repetir l'assaig, a càrrec del contractista, sobre el doble número de mostres del mateix lot, acceptant-se aquest, quan els resultats obtinguts sobre totes les peces resultin satisfactoris.

BC - MATERIALS PER A ENVIDRAMENTS

BC1 - VIDRES PLANS

BC1K- - MIRALL

0.- ELEMENTS QUE CONTEMPLA EL PLEC

BC1K-0WNS.

1.- DEFINICIÓ I CONDICIONS DELS ELEMENTS
Mirall format per una lluna incolora o de color, amb aplicació, en una de les seves cares de diferents capes: plata reflectora, coure protector o pintures anticorrosives i d'acabat, superposades i unides íntimament.
CARACTERÍSTIQUES GENERALS:
No ha de tenir defectes superficials (de planimetria, de paral·lelisme en les seves cares, ondulacions, incrustacions, ratlles, esquerdes, etc.).
No ha de tenir defectes en la massa detectables a simple vista (d'homogeneïtat, de vitrificació, de recuita, inclusions gasoses, etc.).
El mirall acabat no ha de tenir bosses ni taques produïdes per l'adherència deficient de les parts components.
Els vidres de capa s'han de classificar segons la norma UNE-EN 1096-1 en funció de la posició de la capa respecte a l'interior o l'exterior de l'edifici o de la cambra dels vidres aïllants.
Els defectes admissibles que poden afectar a l'aspecte del vidre de capa són:
- Els defectes propis admissibles per al substrat vitri, que dependran en cada cas del tipus de vidre
- Els defectes propis de la capa que en funció de la seva localització es divideixen en defectes a la zona principal o defectes a la zona de la vora, essent la zona de la vora la franja delimitada pel rectangle exterior i un rectangle de costats paral·lels i centre comú amb l'anterior amb les mides dels costats reduïdes un 5% a cada banda. Els defectes admissibles per a la capa són:
- Defectes d'uniformitat o taques de la capa: S'admeten en la mesura que no restin molestos visualment
- Defectes de piquets/forats >3 mm: No s'admeten en cap zona
- Defectes de piquets/forats >2 mm i =<3 mm: S'admeten en les dues zones si el seu número és =<1/m2
- Agregats: No s'admeten en la zona principal i si en la zona de vora sempre i quan quedin fora de la zona de visió
- Rascades >75 mm: No s'admeten en la zona principal i si en la zona de vora sempre i quan la seva separació sigui >50 mm
- Rascades =<75 mm: S'admeten en les dues zones sempre i quan la seva densitat local no molesti la visió

Tolerències:
- Gruix: ± 0,2 mm
2.- CONDICIONS DE SUBMINISTRAMENT I EMMAGATZEMATGE
Subministrament: Protegit de manera que no s'alterin les seves característiques.
El subministrador ha de posar a disposició de la DF en el cas que aquesta ho sol·liciti, la documentació següent, que acredita el marcatge CE, segons el sistema d'avaluació de conformitat aplicable, d'acord amb el que disposa l'apartat 7.2.1 del CTE:
- Productes per a usos sotmesos a regulació de reacció al foc de Nivell o Classe: A1*, F. * Productes o materials que no necessiten sotmetre's a assaig de reacció al foc (per exemple productes o materials de la classe A1 conformement a la Decisió 96/603/CE, i les seves modificacions),
- Productes per a usos sotmesos a regulació de prestació al foc exterior de Nivell o Classe: productes considerats conformes sense necessitat d'assaig,
- Productes per a qualsevol ús excepte en usos de resistència al foc, reacció al foc, prestació al foc exterior, antibala o antiexplosió, riscos de seguretat en ús i usos relacionats amb la conservació d'energia i/o aïllament:
- Sistema 4: Declaració de Prestacions
- Productes per a usos relacionats amb la conservació d'energia i/o atenuació acústica,
- Productes per a usos sotmesos a regulació de prestació al foc exterior de Nivell o Classe: productes que requereixen assaig,
- Productes per a usos lligats a riscos de ''seguretat en ús'' i sotmesos a aquestes regulacions,
- Productes per a usos sotmesos a regulació de reacció al foc de Nivell o Classe: A1, A2, B, C, D, E:
- Sistema 3: Declaració de Prestacions
- Productes per a ús en un conjunt envidrat que pretengui específicament proporcionar resistència al foc,
- Productes per a envidraments antibala o antiexplosió:
- Sistema 1: Declaració de Prestacions
Els vidres han de portar el marcatge CE de conformitat amb el que disposa el Reial Decret 1328/1995, de 28 de juliol. El símbol normalitzat CE s'ha d'acompanyar de la següent informació:
- Número d'identificació de l'organisme de certificació (només per als productes amb sistema de certificació 1)
- Nom, marca comercial i adreça registrada del fabricant
- Els 2 últims dígits de lany en que es fixa el marcat
- Número de certificat de conformitat CE o del certificat de control en fàbrica, si procedeix
- Referència a la norma europea: EN 1096-4 per als vidres amb capa
- Descripció del producte: nom genèric, material, i ús previst
- Informació sobre les característiques essencials pertinents mostrada com:
- Valors presentats com designació normalitzada
- Valors declarats i quan procedeixi, nivell o classe per a cada característica essencial:
- Resistència al foc
- Reacció al foc
- Comportament davant del foc exterior
- Resistència a la bala
- Resistència a l'explosió
- Resistència a l'efracció (propietats de trencament i resistència a l'atac)
- Resistència a l'impacte del cos pendular (propietats de trencament segura i resistència a l'atac)
- Resistència mecànica (canvis bruscs de temperatura)
- Resistència mecànica (resistència al vent, neu, càrrega permanent i/o càrregues imposades)
- Aïllament al soroll aeri directe
- Propietats tèrmiques
- Propietats de radiació (transmitància lluminosa i reflectància)
- Propietats de radiació (característiques de l'energia solar)
- Característiques a les que s'aplica l'opció "Prestació No Determinada" (NPD)
Emmagatzematge: Protegit contra les accions mecàniques (cops, ratllades, sol directe, etc.) i contra les accions químiques (impressions i alteracions d'adherència de les capes de recobriment produïdes per la humitat).
S'ha de guardar en estibes de 25 cm de gruix com a màxim i amb un pendent del 6% respecte de la vertical.
Ha de quedar separat de les altres estibes mitjançant intercaladors i recolzat sobre travessers de fusta o d'un material protector.
3.- UNITAT I CRITERI D'AMIDAMENT
m2 de superfície necessària subministrada a l'obra, amidada segons les especificacions de la DT.
S'han de considerar les respectives dimensions d'acord amb els criteris següents:
- Llargària i amplària: Múltiples de 6 cm
Cal prendre el múltiple immediat superior en el cas que la dimensió no ho sigui.
4.- NORMATIVA DE COMPLIMENT OBLIGATORI
UNE-EN 1096-1:1999 Vidrio para la edificación. Vidrio de capa. Parte 1: Definiciones y clasificación.
UNE-EN 1096-2:2001 Vidrio para la edificación. Vidrio de capa. Parte 2: Requisitos y métodos de ensayo para las capas de las clases A, B y S.
UNE-EN 1096-3:2001 Vidrio para la edificación. Vidrio de capa. Parte 3: Requisitos y métodos de ensayo para las capas de las clases C y D.
UNE-EN 1096-4:2005 Vidrio para la edificación. Vidrio de capa. Parte 4: Evaluación de la conformidad/Norma de producto.
5.- CONDICIONS DE CONTROL DE RECEPCIÓ
CONDICIONS DE MARCATGE I CONTROL DE LA DOCUMENTACIÓ:
En el cas que el material declari contingut reciclat, el fabricant ha de mostrar, si se li demana, la documentació que acrediti aquest contingut.

BD - MATERIALS PER A EVACUACIÓ, CANALITZACIÓ I VENTILACIÓ ESTÀTICA

BD1 - TUBS I ACCESSORIS PER A EVACUACIÓ VERTICAL D'AIGÜES RESIDUALS

BD11 - FAMÍLIA D11

BD11- - BRIDA PER A TUB

0.- ELEMENTS QUE CONTEMPLA EL PLEC

BD11-0MDF,BD11-0MDG,BD11-0MDH.

1.- DEFINICIÓ I CONDICIONS DELS ELEMENTS
Brides per a la subjecció o suspensió dels tubs d'evacuació d'aigües pluvials o residuals en els seus paraments de suport, en forma d'abraçadora encastable de xapa d'acer, galvanitzada.
CARACTERÍSTIQUES GENERALS:
L'abraçadora ha de constar de dues parts que s'uneixin pel pla diametral, per mitjà d'una brida i un cargol o dos cargols galvanitzats.
Una de les parts de la brida ha de portar una pota d'ancoratge per a encastar a l'obra.
El recobriment de zinc ha de ser llis, sense discontinuïtats, exfoliacions o d'altres defectes.
L'abraçadora no ha de tenir rugositats ni rebaves.
Diàmetre de l'abraçadora (D): 5 <= D <= 50 cm
Amplària: >= 1,5 cm
Gruix: >= 0,05 cm
Recobriment de protecció (galvanització): >= 275 g/m2
Puresa del zinc de recobriment: >= 98,5%
Les condicions de galvanització s'han de verificar d'acord amb l'UNE 7-183 i UNE 37-501.
2.- CONDICIONS DE SUBMINISTRAMENT I EMMAGATZEMATGE
Subministrament: Empaquetades en caixes. A cada brida o albarà de lliurament hi ha d'haver les dades següents:

- Nom del fabricant o marca comercial
- Diàmetre del tub que abraça
Emmagatzematge: En llocs secs i ventilats, protegides d'impactes.
3.- UNITAT I CRITERI D'AMIDAMENT
Unitat d'amidament: la indicada a la descripció de l'element
Criteri d'amidament: quantitat necessària subministrada a l'obra
4.- NORMATIVA DE COMPLIMENT OBLIGATORI
No hi ha normativa de compliment obligatori.

BD - MATERIALS PER A EVACUACIÓ, CANALITZACIÓ I VENTILACIÓ ESTÀTICA

BD1 - TUBS I ACCESSORIS PER A EVACUACIÓ VERTICAL D'AIGÜES RESIDUALS

BD16- - TUB DE POLIPROPILÈ PER A EVACUACIÓ

0.- ELEMENTS QUE CONTEMPLA EL PLEC

BD16-1KA1,BD16-1K9X,BD16-1KA2,BD16-KR06,BD16-1K9Y.

1.- DEFINICIÓ I CONDICIONS DELS ELEMENTS
Tubs de materials plàstics, per a conductes d'evacuació d'aigües pluvials i residuals dins dels edificis.
S'han considerat els tipus següents:
- Tubs i accessoris de PP (polipropilè) de paret massissa, fabricat segons norma UNE-EN 1451-1
- Tubs i accessoris de PP (polipropilè) paret tricapa
CARACTERÍSTIQUES GENERALS:
El fabricant ha de garantir que les característiques del material que composen els tubs i accessoris, així com les característiques generals, geomètriques, mecàniques i físiques dels tubs compleixen les normes UNE-EN corresponents, si és el cas.
La superfície interna i externa del tub ha de ser llisa i neta. No ha de tenir defectes superficials com ara ratlles, bombolles, impureses o porus.
El tub ha de tenir una superfície de color uniforme.
Els tubs han de tenir els seus extrems acabats en un tall perpendicular a l'eix.
El codi d'aplicació indica on es poden utilitzar els tubs:
- "B" codi per a l'àrea d'aplicació dels components utilitzats per sobre del sòl en el interior de l'edifici o per a components a l'exterior de l'edifici fixats a la paret.
- "D" codi per a l'àrea d'aplicació que es situa a menys d'1m de l'edifici i on els tubs i accessoris estan enterrats i connectats als sistemes d'evacuació d'aigües residuals de l'edifici.
- "BD" codi per a l'àrea d'aplicació B i D
TUBS DE PP DE PARET MASSISSA:
El compost que forma els tubs està construït de material a base de PP (polímer o copolímer) al que se li afegeixen additius necessaris per a facilitar la fabricació dels components, d'acord amb UNE-EN 1451-1.
Tolerències: - 32-40-50-63: 0 a 0,3mm. - 75-80-90-100-110-125: 0 a 0,4mm - 160: 0 a 0,5mm - 200: 0 a 0,6mm - 250: 0 a 0,8mm - 315: 0 a 1,0 mm
- Diàmetre exterior:
- Gruix paret: - Es variable segons diàmetre i sèrie del tub. UNE-EN 1451-1
TUBS DE PP DE PARET TRICAPA:
Tolerències:
Les tolerències de diàmetre, gruix parets i longitud les especificarà el fabricant.
2.- CONDICIONS DE SUBMINISTRAMENT I EMMAGATZEMATGE
Subministrament: Protegit de manera que no s'alterin les seves característiques.
Emmagatzematge: Assentats horitzontalment sobre superfícies planes.
3.- UNITAT I CRITERI D'AMIDAMENT
Unitat d'amidament: la indicada a la descripció de l'element
Criteri d'amidament: quantitat necessària subministrada a l'obra
4.- NORMATIVA DE COMPLIMENT OBLIGATORI
TUBS DE PP DE PARET MASSISSA:
UNE-EN 1451-1:1999 Sistemas de canalización en materiales plásticos para evacuación de aguas residuales (a baja y a alta temperatura) en el interior de la estructura de los edificios. Polipropileno (PP). Parte 1: Especificaciones para tubos, accesorios y el sistema.
TUBS DE PP DE PARET TRICAPA:
* UNE-EN 1451-1:1999 Sistemas de canalización en materiales plásticos para evacuación de aguas residuales (a baja y a alta temperatura) en el interior de la estructura de los edificios. Polipropileno (PP). Parte 1: Especificaciones para tubos, accesorios y el sistema.
5.- CONDICIONS DE CONTROL DE RECEPCIÓ
CONDICIONS DE MARCATGE I CONTROL DE LA DOCUMENTACIÓ:
Els tubs han d'anar marcats segons la normativa corresponent a interval d'1 m. El marcatge ha de ser llegible després de l'emmagatzematge, exposició a la intempèrie, instal·lació i posada a l'obra del tub.
El marcatge no ha de produir defectes al tub (fissures, disminució del gruix mínim de les parets, etc.).
El marcatge ha de contenir com a mínim la següent informació:
- Número de la norma (si en té d'obligat compliment)
- Nom del fabricant i/o marca comercial
- Diàmetre nominal
- Gruix mínim de paret
- Material
- Codi de l'àrea d'aplicació
- Rigidesa anular nominal (només per als tubs BD)
- Informació del fabricant: any i mes de fabricació i identificador del lloc de fabricació
- Prestacions en clima fred
En el cas que el material declari contingut reciclat, el fabricant ha de mostrar, si se li demana, la documentació que acrediti aquest contingut.
OPERACIONS DE CONTROL:
Les tasques de control a realitzar són les següents:
- Sol·licitar del fabricant els certificats de les característiques tècniques dels materials escollits (si s'escau)
- Control de la documentació tècnica subministrada.
- Control d'identificació dels materials, verificant que les seves característiques i dimensionament s'adequa al projecte
- Control de recepció dels materials i lloc d'emplaçament.
CRITERIS DE PRESA DE MOSTRES:
Els controls s'han de realitzar segons les instruccions de la DF i els criteris indicats a les normes de procediment corresponents.
INTERPRETACIÓ DE RESULTATS I ACTUACIONS EN CAS D'INCOMPLIMENT:
Segons criteri de la DF, podrà ser acceptat o rebutjat tot o part del material de la partida.

BD - MATERIALS PER A EVACUACIÓ, CANALITZACIÓ I VENTILACIÓ ESTÀTICA

BD1 - TUBS I ACCESSORIS PER A EVACUACIÓ VERTICAL D'AIGÜES RESIDUALS

BD1A- - TUB DE PVC PER A EVACUACIÓ

0.- ELEMENTS QUE CONTEMPLA EL PLEC

BD1A-1NDY.

1.- DEFINICIÓ I CONDICIONS DELS ELEMENTS
Tubs de materials plàstics, per a conductes d'evacuació d'aigües pluvials i residuals dins dels edificis.
S'han considerat els tipus següents:
- Tubs i accessoris de PVC-U de paret massissa, fabricat segons norma UNE-EN 1329-1
- Tubs i accessoris de PVC-U de paret estructurada, fabricat segons norma UNE-EN 1453-1
CARACTERÍSTIQUES GENERALS:
El fabricant ha de garantir que les característiques del material que composen els tubs i accessoris, així com les característiques generals, geomètriques, mecàniques i físiques dels tubs compleixen les normes UNE-EN corresponents, si és el cas.
La superfície interna i externa del tub ha de ser llisa i neta. No ha de tenir defectes superficials com ara ratlles, bombolles, impureses o porus.
El tub ha de tenir una superfície de color uniforme.
Els tubs han de tenir els seus extrems acabats en un tall perpendicular a l'eix.
El codi d'aplicació indica on es poden utilitzar els tubs:
- "B" codi per a l'àrea d'aplicació dels components utilitzats per sobre del sòl en el interior de l'edifici o per a components a l'exterior de l'edifici fixats a la paret.
- "D" codi per a l'àrea d'aplicació que es situa a menys d'1m de l'edifici i on els tubs i accessoris estan enterrats i connectats als sistemes d'evacuació d'aigües residuals de l'edifici.
- "BD" codi per a l'àrea d'aplicació B i D
TUBS DE PVC-U DE PARET MASSISSA:
Material del tub està format per PVC al que s'afegeixen additius necessaris per a facilitar la fabricació dels components d'acord amb els requisits de la norma UNE-EN 1329-1
Tolerències:
- Diàmetre exterior: - 32-40-50-63: 0 a 0,2mm. - 75-80-82-90-100-110-125: 0 a 0,3mm - 140-160-180: 0 a 0,4mm - 200-250: 0 a 0,5mm - 350: 0 a 0,6mm
- Gruix parets: - àrea d'aplicació B - 32-40-50-63-75-80-82-90-100: 3 a 3,5mm - 110-125-140-160: 3,2 a 3,8mm - 180: 3,6 a 4,2mm - 200: 3,9 a 4,5mm - 250: 4,9 a 5,6mm - 315: 6,2 a 7,1mm - àrea d'aplicació BD - 75- 80-82-90-100: 3 a 3,5mm - 110-125: 3,2 a 3,8mm - 140: 3,5 a 4,1 mm - 160: 4,0 a 4,6 mm - 180: 4,4 a 5,0 mm - 200: 4,9 a 5,6 mm - 250: 6,2 a 7,1 mm - 315: 7,7 a 8,7 mm
TUBS DE PVC-U DE PARET ESTRUCTURADA:
Han d'estar formats per una capa interna i altre externa, llises, de PVC-U, compacte, entre les que s'ha introduït material de PVC-U escumat o nervis de PVC-U compacte, d'acord amb els requisits indicats en la normativa UNE-EN 1453-1.
Només es poden utilitzar per a muntatge a l'interior dels edificis, àrea d'aplicació B
Tolerències:
- Diàmetre exterior: - 32-40-50-63: 0 a 0,2mm. - 75-80-82-90-100-110-125: 0 a 0,3mm - 140-160-180: 0 a 0,4mm - 200-250: 0 a 0,5mm - 350: 0 a 0,6mm
- Gruix total de la paret: - 32-40-50-63-75-80-82-90-100: 3 a 3,5mm - 110-125-140-160: 3,2 a 3,8mm - 180: 3,6 a 4,2mm - 200: 3,9 a 4,5mm - 250: 4,9 a 5,6mm - 315: 6,2 a 7,1mm
2.- CONDICIONS DE SUBMINISTRAMENT I EMMAGATZEMATGE
Subministrament: Protegit de manera que no s'alterin les seves característiques.
Emmagatzematge: Assentats horitzontalment sobre superfícies planes.
3.- UNITAT I CRITERI D'AMIDAMENT
Unitat d'amidament: la indicada a la descripció de l'element
Criteri d'amidament: quantitat necessària subministrada a l'obra
4.- NORMATIVA DE COMPLIMENT OBLIGATORI
TUBS DE PVC-U DE PARET MASSISSA:
UNE-EN 1329-1:1999 Sistemas de canalización en materiales plásticos para evacuación de aguas residuales (a baja y a alta temperatura) en el interior de la estructura de los edificios. Poli(cloruro de vinilo) no plastificado (PVC-U). Parte 1: Especificaciones para tubos, accesorios y el sistema.
TUBS DE PVC-U DE PARET ESTRUCTURADA:
UNE-EN 1453-1:2000 Sistemas de canalización en materiales plásticos con tubos de pared estructurada para evacuación de aguas residuales (a baja y a alta temperatura) en el interior de la estructura de los edificios. Poli(cloruro de vinilo) no plastificado (PVC-U). Parte 1: Requisitos para los tubos y el sistema.
5.- CONDICIONS DE CONTROL DE RECEPCIÓ
CONDICIONS DE MARCATGE I CONTROL DE LA DOCUMENTACIÓ:
Els tubs han d'anar marcats segons la normativa corresponent a interval d'1 m. El marcatge ha de ser llegible després de l'emmagatzematge, exposició a la intempèrie, instal·lació i posada a l'obra del tub.
El marcatge no ha de produir defectes al tub (fissures, disminució del gruix mínim de les parets, etc.).
El marcatge ha de contenir com a mínim la següent informació:
- Número de la norma (si en té d'obligat compliment)
- Nom del fabricant i/o marca comercial
- Diàmetre nominal
- Gruix mínim de paret
- Material
- Codi de l'àrea d'aplicació
- Rigidesa anular nominal (només per als tubs BD)
- Informació del fabricant: any i mes de fabricació i identificador del lloc de fabricació
- Prestacions en clima fred
OPERACIONS DE CONTROL:
Les tasques de control a realitzar són les següents:
- Sol·licitar del fabricant els certificats de les característiques tècniques dels materials escollits (si s'escau)
- Control de la documentació tècnica subministrada.
- Control d'identificació dels materials, verificant que les seves característiques i dimensionament s'adequa al projecte
- Control de recepció dels materials i lloc d'emplaçament.
CRITERIS DE PRESA DE MOSTRES:
Els controls s'han de realitzar segons les instruccions de la DF i els criteris indicats a les normes de procediment corresponents.
INTERPRETACIÓ DE RESULTATS I ACTUACIONS EN CAS D'INCOMPLIMENT:
Segons criteri de la DF, podrà ser acceptat o rebutjat tot o part del material de la partida.

BD - MATERIALS PER A EVACUACIÓ, CANALITZACIÓ I VENTILACIÓ ESTÀTICA

BD5 - MATERIALS PER A DRENATGES

BD55- - BONERA

0.- ELEMENTS QUE CONTEMPLA EL PLEC

BD55-10MA6.

1.- DEFINICIÓ I CONDICIONS DELS ELEMENTS
Materials per a la formació d'elements que tenen com a finalitat la conducció i evacuació de l'aigua de coberta.
S'han considerat els elements següents:
- Bonera de 110 a 200 mm de diàmetre, de PVC rígid, extruït, sense plastificants, amb accessoris i peces de muntatge
- Bonera de fosa amb tapa plana de 20 x 20 cm
- Bonera de goma termoplàstica i additius especials i tots els accessoris de muntatge. La bonera de paret té una boca d'entrada formant angle
PECES D'ACER GALVANITZAT:
El recobriment de zinc ha de ser homogeni i continu en tota la superfície.
No s'han d'apreciar esquerdes, exfoliacions ni despreniments del recobriment.
Protecció de galvanització (Sendzimir): >= 360 g/m2
Puresa del zinc: >= 98,5%
BONERA I GANXO I SUPORT DE PVC RÍGID:
Ha de tenir un color uniforme en tota la seva superfície.
No ha de tenir rebaves, fissures, grans ni d'altres defectes superficials.
Densitat (UNE 53-020): 1,35 - 1,46 g/cm3
Resistència a la tracció (UNE 53-114): >= 50 N/mm2
Allargament fins al trencament (UNE 53-114): >= 80%
Temperatura de reblaniment Vicat (UNE 53-118): >= 79°C
Comportament amb la calor. Variació longitudinal (UNE 53-114): <= 5%
Resistència a la flama (UNE-EN 60707): Autoextingible
Resistència a l'impacte a 20°C (UNE 53-114): <= 10%
Resistència al xoc tèrmic (UNE 53-114): 1500 cicles
Estanquitat a l'aire i a l'aigua (UNE 53-114): Ha de complir
Resistència als productes químics (DIN 16929): Ha de complir
BONERA DE PVC RÍGID AMB TAPA:
La tapa ha d'anar fixada al cos de la bonera amb cargols protegits contra l'oxidació.
La llargària dels cargols ha de ser l'adequada per a poder-hi intercalar l'aïllament.
Resistència de la tapa a la càrrega de trencament: >= 0,25 N/mm2
Tolerències:
- Diàmetre de la tapa: - Diàmetre 110 125 mm: ± 1 mm - Diàmetre 160 200 mm: ± 2 mm
ELEMENTS DE GOMA TERMOPLÀSTICA:
La bonera ha de dur una plataforma de base al voltant de la boca d'entrada, amb relleus per a evitar el retorn de l'aigua.
No ha de tenir rebaves, fissures, grans ni d'altres defectes superficials.
La tapa ha de dur els elements necessàris per a la seva fixació a la bonera.
Llargària:
- Bonera: 33 cm
- Bonera de paret: 34,5 cm
BONERA DE FOSA:
Ha de tenir una plataforma de base al voltant de la boca d'entrada, amb relleus per a evitar el retorn de l'aigua.
Ha d'estar feta amb fosa grisa ordinària, amb grafit en vetes fines repartides uniformement.
No ha de tenir zones de fosa blanca, ni gotes fredes, ni inclusions de sorra, ni bombolles o esquerdes, ni d'altres defectes.
L'acabat ha de ser pintat i assecat al forn.
El recobriment ha de ser homogeni i continu a tota la superfície.
No s'han d'apreciar esquerdes, exfoliacions ni despreniments del recobriment.
La tapa ha d'estar perforada per a poder desguasar.
Resistència a tracció de la fosa, proveta cilíndrica (UNE 36-111): >= 180 N/mm2
Duresa Brinell (UNE_EN_ISO 6506/1): >= 155 HB
Contingut de ferrita, a 100 augments: <= 10%
Contingut de fòsfor: <= 0,15%
Contingut de sofre: <= 0,14%
2.- CONDICIONS DE SUBMINISTRAMENT I EMMAGATZEMATGE
BONERA O MANIGUET:
Subministrament: Les peces han d'anar empaquetades. Han de portar gravada la marca del fabricant.
Emmagatzematge: en el seu envàs, en llocs protegits contra els impactes.
3.- UNITAT I CRITERI D'AMIDAMENT
Unitat d'amidament: la indicada a la descripció de l'element
Criteri d'amidament: quantitat necessària subministrada a l'obra
4.- NORMATIVA DE COMPLIMENT OBLIGATORI
PECES D'ACER GALVANITZAT:
UNE 7183:1964 Método de ensayo para determinar la uniformidad de los recubrimientos galvanizados, aplicados a materiales manufacturados de hierro y acero.
UNE 37501:1988 Galvanización en caliente. Características y métodos de ensayo.
PECES DE FOSA:
* UNE 36111:1973 Fundición gris. Tipos, características y condiciones de suministro de piezas moldeadas.
* ISO/R 185-61 Classification of grey cast iron.
PECES DE PLANXA DE ZINC, COURE, ALUMINI, DE PVC RÍGID O GOMA TERMOPLÀSTICA:
No hi ha normativa de compliment obligatori.

BD - MATERIALS PER A EVACUACIÓ, CANALITZACIÓ I VENTILACIÓ ESTÀTICA

BD5 - MATERIALS PER A DRENATGES

BD55- - BONERA

BD55-1 -

0.- ELEMENTS QUE CONTEMPLA EL PLEC

BD55-10MA6.

1.- DEFINICIÓ I CONDICIONS DELS ELEMENTS
Materials per a la formació d'elements que tenen com a finalitat la conducció i evacuació de l'aigua de coberta.
S'han considerat els elements següents:
- Bonera de 110 a 200 mm de diàmetre, de PVC rígid, extruït, sense plastificants, amb accessoris i peces de muntatge
- Bonera de fosa amb tapa plana de 20 x 20 cm
- Bonera de goma termoplàstica i additius especials i tots els accessoris de muntatge. La bonera de paret té una boca d'entrada formant angle
PECES D'ACER GALVANITZAT:
El recobriment de zinc ha de ser homogeni i continu en tota la superfície.
No s'han d'apreciar esquerdes, exfoliacions ni despreniments del recobriment.

Protecció de galvanització (Sendzimir): >= 360 g/m2
Puresa del zinc: >= 98,5%
BONERA I GANXO I SUPORT DE PVC RÍGID:
Ha de tenir un color uniforme en tota la seva superfície.
No ha de tenir rebaves, fissures, grans ni d'altres defectes superficials.
Densitat (UNE 53-020): 1,35 - 1,46 g/cm3
Resistència a la tracció (UNE 53-114): >= 50 N/mm2
Allargament fins al trencament (UNE 53-114): >= 80%
Temperatura de reblaniment Vicat (UNE 53-118): >= 79°C
Comportament amb la calor. Variació longitudinal (UNE 53-114): <= 5%
Resistència a la flama (UNE-EN 60707): Autoextingible
Resistència a l'impacte a 20°C (UNE 53-114): <= 10%
Resistència al xoc tèrmic (UNE 53-114): 1500 cicles
Estanquitat a l'aire i a l'aigua (UNE 53-114): Ha de complir
Resistència als productes químics (DIN 16929): Ha de complir
BONERA DE PVC RÍGID AMB TAPA:
La tapa ha d'anar fixada al cos de la bonera amb cargols protegits contra l'oxidació.
La llargària dels cargols ha de ser l'adequada per a poder-hi intercalar l'aïllament.
Resistència de la tapa a la càrrega de trencament: >= 0,25 N/mm2
Tolerències:
- Diàmetre de la tapa: - Diàmetre 110 125 mm: ± 1 mm - Diàmetre 160 200 mm: ± 2 mm
ELEMENTS DE GOMA TERMOPLÀSTICA:
La bonera ha de dur una plataforma de base al voltant de la boca d'entrada, amb relleus per a evitar el retorn de l'aigua.
No ha de tenir rebaves, fissures, grans ni d'altres defectes superficials.
La tapa ha de dur els elements necessàris per a la seva fixació a la bonera.
Llargària:
- Bonera: 33 cm
- Bonera de paret: 34,5 cm
BONERA DE FOSA:
Ha de tenir una plataforma de base al voltant de la boca d'entrada, amb relleus per a evitar el retorn de l'aigua.
Ha d'estar feta amb fosa grisa ordinària, amb grafit en vetes fines repartides uniformement.
No ha de tenir zones de fosa blanca, ni gotes fredes, ni inclusions de sorra, ni bombolles o esquerdes, ni d'altres defectes.
L'acabat ha de ser pintat i assecat al forn.
El recobriment ha de ser homogeni i continu a tota la superfície.
No s'han d'apreciar esquerdes, exfoliacions ni despreniments del recobriment.
La tapa ha d'estar perforada per a poder desguasar.
Resistència a tracció de la fosa, proveta cilíndrica (UNE 36-111): >= 180 N/mm2
Duresa Brinell (UNE_EN_ISO 6506/1): >= 155 HB
Contingut de ferrita, a 100 augments: <= 10%
Contingut de fòsfor: <= 0,15%
Contingut de sofre: <= 0,14%
2.- CONDICIONS DE SUBMINISTRAMENT I EMMAGATZEMATGE
BONERA O MANIGUET:
Subministrament: Les peces han d'anar empaquetades. Han de portar gravada la marca del fabricant.
Emmagatzematge: en el seu envàs, en llocs protegits contra els impactes.
3.- UNITAT I CRITERI D'AMIDAMENT
Unitat d'amidament: la indicada a la descripció de l'element
Criteri d'amidament: quantitat necessària subministrada a l'obra
4.- NORMATIVA DE COMPLIMENT OBLIGATORI
PECES D'ACER GALVANITZAT:
UNE 7183:1964 Método de ensayo para determinar la uniformidad de los recubrimientos galvanizados, aplicados a materiales manufacturados de hierro y acero.
UNE 37501:1988 Galvanización en caliente. Características y métodos de ensayo.
PECES DE FOSA:
* UNE 36111:1973 Fundición gris. Tipos, características y condiciones de suministro de piezas moldeadas.
* ISO/R 185-61 Classification of grey cast iron.
PECES DE PLANXA DE ZINC, COURE, ALUMINI, DE PVC RÍGID O GOMA TERMOPLÀSTICA:
No hi ha normativa de compliment obligatori.

BD - MATERIALS PER A EVACUACIÓ, CANALITZACIÓ I VENTILACIÓ ESTÀTICA

BD5 - MATERIALS PER A DRENATGES

BD5C- - CANAL DE FORMIGÓ POLÍMER AMB PENDENT PER A DRENATGES

0.- ELEMENTS QUE CONTEMPLA EL PLEC

BD5C-15AH,BD5C-15E4,BD5C-15EI.

1.- DEFINICIÓ I CONDICIONS DELS ELEMENTS
Elements prefabricats de formigó amb additius per a la formació de canals de recollida d'aigua als paviments, per a zones de circulació utilitzades per vianants o vehicles, amb la part proporcional d'accessoris extrems i de connexió a al xarxa de sanejament i la reixa o tapa superior.
S'han considerat els següents elements de cobriment de la canal:
- Reixa de fosa
- Reixa d'acer inoxidable
- Reixa d'acer galvanitzat
- Reixa de polipropilè
- Reixa de formigó polímer
- Tapa de formigó amb ranures laterals
S'han considerat els següents tipus de canal:
- Sense pendent
- Amb pendent contínua
CARACTERÍSTIQUES GENERALS:
El cos de la canal ha d'estar fet de formigó armat amb polímers o fibra de vidre, obtingut per un procés d'emmotllament i curat del formigó.
No ha de tenir esquerdes, deformacions, balcaments ni escrostonaments a les arestes.
Les canals han de tenir una amplada interior constant.
Les canals sense pendent han de tenir l'alçada interior constant, i les canals amb pendent han de tenir un increment de l'alçada interior constant.
Els extrems de les peces de la canal han d'acabar amb un tall perpendicular a l'eix, amb un encaix encadellat.
Les canals amb pendent han de disposar de peces de diferent alçada, modulades per tal que permetin fer una canal amb pendent interior uniforme, amb la cara superior horitzontal.
La superfície interior ha de ser regular i llisa. S'admeten petites irregularitats locals que no disminueixin la qualitat de la peça, ni la capacitat de desguàs.
La canal ha de tenir un sistema per encaixar les reixes o tapes, que permetin immobilitzar-les.

Les reixetes o tapes han de tenir els encaixos adients perquè una vegada col·locades no es puguin desplaçar lateralment.
S'han de fixar al cos de la canal ja sigui amb algun dispositiu d'enclavament, amb una característica de disseny específica o amb una massa suficient que n'asseguri l'estabilitat.
Han de portar una marca que identifica la classificació segons UNE-EN 1433:
- A 15: zones de vianants
- B 125: voreres, zones de vianants i zones d'estacionament de vehicles
- C 250: vorals i cunetes de carreteres o carrers
- D 400: zones de trànsit en carreteres o aparcament de tot tipus de vehicles
- E 600: zones de trànsit de vehicles pesats
- F 900: zones amb càrregues molt grans
El fabricant ha de garantir que el conjunt de canal i reixa o tapa col·locada compleixen les condicions de l'UNE-EN 1433.
Les reixetes i les tapes han d'estar marcades com a mínim amb la següent informació:
- Referència a la norma EN 1433
- La classe a la que pertanyen
- Nom i/o marca d'identificació del fabricant de la reixeta o tapa
- Nom i/o marca d'identificació del fabricant de la unitat de reixeta
- Data de fabricació
- El símbol normalitzat CE de conformitat amb el que disposa el Reial Decret 1328/1995, de 28 de juliol
El cos de la canal ha d'estar estar marcat com a mínim amb la següent informació:
- Referència a la norma EN 1433
- La classe a la que pertany
- Nom i/o marca d'identificació del fabricant
- El tipus de producte (M per a les canals que necessiten suport addicional per a suportar les càrregues verticals i horitzontals, I per a les canals que no necessiten aquest suport)
- Data de fabricació
- Per a canals amb pendent incorporada, la seqüència de cada unitat
- Marcat relatiu a la resistència a la intempèrie
- El símbol normalitzat CE de conformitat amb el que disposa el Reial Decret 1328/1995, de 28 de juliol
Tolerències:
- Llargària interior (L): - Per a L =< 1 000 mm: ± 2 mm - Per a 1 000 < L =< 4 000 mm: ± 4 mm - Per a L > 4 000 mm: ± 5 mm
- Amplària interior (b): - Per a b =< 500 mm: ± 2 mm - Per a 500 < b =< 500 mm: ± 3 mm
- Alçària interior (h): - Per a h =< 200 mm: ± 2 mm - Per a h > 200 mm: ± 1% amb un màxim de ± 3 mm
- Tolerància del desplaçament horitzontal de la reixeta o tapa en el seu allotjament: - Obertura neta =< 400 mm: ± 7 mm - Obertura neta > 400 mm: ± 9 mm
2.- CONDICIONS DE SUBMINISTRAMENT I EMMAGATZEMATGE
Subministrament: Protegit de manera que no s'alterin les seves característiques.
El subministrador ha de posar a disposició de la DF en el cas que aquesta ho sol·liciti, la documentació següent, que acredita el marcatge CE, segons el sistema d'avaluació de conformitat aplicable, d'acord amb el que disposa l'apartat 7.2.1 del CTE: - Productes per a recollida i conducció d'aigües superficials en zones sotmeses a trànsit peatonal i/o de vehicles: - Sistema 3: Declaració de Prestacions
A la documentació comercial, el símbol normalitzat CE s'ha d'acompanyar de la següent informació:
- Nom o marca d'identificació i l'adreça social del fabricant
- Els dos últims dígits de l'any en que s'ha fet el marcatge
- Referència a la norma EN 1433
- Descripció del producte: nom genèric, material, dimensions, ús previst i lloc d'instal·lació
- Característiques cobertes per la norma EN 1433
- Capacitat de suport de càrrega (classificació segons la norma EN 1433)
- Estanquitat a l'aigua
- Durabilitat
Emmagatzematge: En llocs protegits del sol, les gelades i els impactes.
3.- UNITAT I CRITERI D'AMIDAMENT
Unitat d'amidament: la indicada a la descripció de l'element
Criteri d'amidament: quantitat necessària subministrada a l'obra
4.- NORMATIVA DE COMPLIMENT OBLIGATORI
UNE-EN 1433:2003 Canales de desagüe para zonas de circulación utilizadas por peatones y vehículos. Clasificación, requisitos de diseño y de ensayo, marcado y evaluación de la conformidad.
UNE-EN 1433/AC:2004 Canales de desagüe para zonas de circulación utilizadas por peatones y vehículos. Clasificación, requisitos de diseño y de ensayo, marcado y evaluación de la conformidad.
UNE-EN 1433/AC:2004 Canales de desagüe para zonas de circulación utilizadas por peatones y vehículos. Clasificación, requisitos de diseño y de ensayo, marcado y evaluación de la conformidad.
5.- CONDICIONS DE CONTROL DE RECEPCIÓ
CONDICIONS DE MARCATGE I CONTROL DE LA DOCUMENTACIÓ:
En el cas que el material declari contingut reciclat, el fabricant ha de mostrar, si se li demana, la documentació que acrediti aquest contingut.

BD - MATERIALS PER A EVACUACIÓ, CANALITZACIÓ I VENTILACIÓ ESTÀTICA

BD5 - MATERIALS PER A DRENATGES

BD5G- - LÀMINA DE DRENATGE

0.- ELEMENTS QUE CONTEMPLA EL PLEC

BD5G-0LIE.

1.- DEFINICIÓ I CONDICIONS DELS ELEMENTS
Làmina de polietilè d'alta densitat, conformada en relleu amb o sense geotèxtil incorporat.
S'han considerat els elements següents:
- Làmina amb nòduls
- Làmina amb nòduls amb geotèxtil amb un o dos feltres sintètics.
- Làmina amb malla ròmbica tridimensional amb geotèxtil amb un feltre sintètics.
CARACTERÍSTIQUES GENERALS:
La làmina estesa ha de tenir un aspecte uniforme i sense defectes. Les vores han de ser rectes.
Ha de ser resistent a la perforació i als esforços de tracció en el seu pla.
Ha de ser permeable a l'aigua i al vapor.
Ha de resistir l'acció dels agents climàtics i de les substàncies actives naturals del sòl.
La geometria dels nòduls o la malla ha de correspondre a les indicacions de la DT
Las làmines amb un recobriment geotèxtil en una de les seves cares, tindran una franja d'aquest recobriment sense adherir, corresponent a l'amplada d'encavalcament, i la resta adherit a la part superior dels nòduls.
Per a les làmines nodulars:
Resistència a tracció (UNE EN ISO 527-3): >= 600 N/60 mm
Resistència a compressió: >= 90 kN/m2
Allargament fins a la ruptura (UNE EN ISO 527-3): >= 50%
Permeabilitat amb gradient hidràulic 1, a 1 bar, perpendicularment al pla: Aprox. 5 l/s m
Tolerències:

- Gruix (UNE EN 426): ± 10%
- Ample (UNE EN 426): ± 1%
2.- CONDICIONS DE SUBMINISTRAMENT I EMMAGATZEMATGE
Subministrament: En bobines o rotlles, amb un embalatge opac que eviti el seu deteriorament per l'acció de la llum solar.
A cada rotlle han de figurar les dades següents:
- Identificació del producte
- Nom del fabricant o marca comercial
- Dimensions
- Pes per m2
- Data de fabricació
Emmagatzematge: Els rotlles s'han de mantenir en el seu envàs, apilats en posició horitzontal amb un màxim de 5 filades posades en la mateixa direcció, entre 5°C i 35°C, en llocs protegits del sol, la pluja i la humitat.
3.- UNITAT I CRITERI D'AMIDAMENT
Unitat d'amidament: la indicada a la descripció de l'element
Criteri d'amidament: quantitat necessària subministrada a l'obra
4.- NORMATIVA DE COMPLIMENT OBLIGATORI
No hi ha normativa de compliment obligatori.
5.- CONDICIONS DE CONTROL DE RECEPCIÓ
CONDICIONS DE MARCATGE I CONTROL DE LA DOCUMENTACIÓ:
En el cas que el material declari contingut reciclat, el fabricant ha de mostrar, si se li demana, la documentació que acrediti aquest contingut.

BD - MATERIALS PER A EVACUACIÓ, CANALITZACIÓ I VENTILACIÓ ESTÀTICA

BD7 - TUBS PER A CLAVEGUERES I COL·LECTORS

BD7E- - TUB DE PVC-U PER A SANEJAMENT AMB PRESSIÓ

0.- ELEMENTS QUE CONTEMPLA EL PLEC

BD7E-1ZR0.

1.- DEFINICIÓ I CONDICIONS DELS ELEMENTS
Tubs de PVC-U per a l'execució d'obres de sanejament.
S'han considerat els tipus següents:
- Tub de PVC de formació helicoïdal per a clavegueres i col·lectors
- Tub de PVC-U per a sanejament amb pressió
- Tub de PVC-U per a sanejament sense pressió
- Tub de PVC-U de paret estructurada per a sanejament sense pressió
CARACTERÍSTIQUES GENERALS:
La superfície ha de ser de color uniforme i no ha de tenir fissures.
Els extrems han d'acabar amb un tall perpendicular a l'eix i sense rebaves.
TUB DE PVC-U PER A SANEJAMENT AMB PRESSIÓ
L'aspecte de la superfície interna i externa dels tubs ha d'ésser llisa, neta i exempta de fissures, cavitats, i d'altres defectes superficials. El material no pot contenir cap impuresa visible sense augment.
El color del tub ha de ser gris o marró i uniforme en tot el gruix de la paret.
La paret del tub ha de ser opac.
Característiques mecàniques:
- Resistència a l'impacte: d'acord amb UNE-EN 1452-2.
- Resistència a la pressió interna: d'acord amb UNE-EN 1452-2.
Característiques físiques:
- Temperatura de reblaniment Vicat (VST): >= 80°C d'acord amb assaig UNE-EN 727
- Retracció longitudinal: <= 5% d'acord amb assaig UNE-EN 743.
- Grau de gelificació: No hi pot haver cap atac en cap punt de la superfície de la proveta d'acord amb assaig UNE-EN 580.
Els junts d'estanqueïtat i adhesius han d'estar conformes a UNE-EN 1452-2.
Tolerències:
- Diàmetre exterior: - 25-32-40-50: 0,2 mm. - 63-75-90: 0,3 mm. - 110-125: 0,4 mm. - 140-160: 0,5 mm - 180-200: 0,6 mm - 225: 0,7 mm - 250: 0,8 mm - 280: 0,9 mm - 315: 1,0 mm - 355: 1,1 mm - 400: 1,2mm - 450: 1,4mm - 500: 1,5 mm - 560: 1,7 mm - 630: 1,9 mm - 710-800-900-1000: 2,0 mm
- Gruix parets: és variable depenent del diàmetre i la pressió admissible. UNE-EN 1452-2
- Llargàira i embocadures: d'acord amb UNE-EN 1456-1 i UNE-EN 1452-2
2.- CONDICIONS DE SUBMINISTRAMENT I EMMAGATZEMATGE
Subministrament: Protegit per tal que arribi a l'obra amb les condicions exigides.
Emmagatzematge: En llocs protegits d'impactes, dels raigs solars i ben ventilats. S'han d'apilar horitzontalment i paral·lelament sobre superfícies planes, s'han de capicular les esbocadures per capes o bé situar-les en un mateix costat, i separar les capes per mitjà de separadors. L'alçària de la pila ha de ser <= 1,5 m.
3.- UNITAT I CRITERI D'AMIDAMENT
Unitat d'amidament: la indicada a la descripció de l'element
Criteri d'amidament: quantitat necessària subministrada a l'obra
4.- NORMATIVA DE COMPLIMENT OBLIGATORI
TUB DE PVC-U PER A SANEJAMENT AMB PRESSIÓ
UNE-EN 1456-1:2002 Sistemas de canalización en materiales plásticos para saneamiento enterrado o aéreo con presión. Poli(cloruro de vinilo) no plastificado (PVC-U). Parte 1: Especificaciones para tubos, accesorios y el sistema.
UNE-EN 1452-2:2000 Sistemas de canalización en materiales plásticos para conducción de agua. Poli(cloruro de vinilo) no plastificado (PVC-U). Parte 2: Tubos.
5.- CONDICIONS DE CONTROL DE RECEPCIÓ
CONDICIONS DE MARCATGE I CONTROL DE LA DOCUMENTACIÓ:
Els tubs per sanejament amb pressió, han d'anar marcats o impresos directament sobre el tub a intervals d'1 m. de forma que sigui llegible després d'emmagatzemar-los, exposició a l'intempèrie i instal·lació, i mantenir-se llegible durant la vida del producte. El marcat no pot produir fissures o defectes que influeixin desfavorablement sobre l'aptitud del tub.
El tub ha d'anar marcat amb la següent informació com a mínim:
- Número normativa (UNE-EN 1456-1)
- Nom i/o marca comercial
- Material (PVC-U)
- Diàmetre exterior nominal i gruix de la paret
- Pressió nominal
- Informació del fabricant (periode de fabricació i nom o codi de la ciutat de fabricació si el fabricant produeix en diferents ciutats).
- Número de la línia d'extrusió
OPERACIONS DE CONTROL:
- Abans de començar l'obra, si varia el subministrament, i per cada tipus diferent que arribi a l'obra, es demanaran al contractista els certificats del fabricant que garanteixin el compliment del plec de condicions tècniques, incloent els resultats dels assaigs següents, realitzats per un laboratori acreditat: - Resistència a la tracció (UNE 53112) - Allargament fins a la ruptura (UNE 53112) - Resistència a la pressió interna (UNE-EN 921) - Densitat (UNE-EN ISO 11833-1) - Resistència al diclorometà a una temperatura especificada (UNE-EN 580) - Temperatura de reblaniment Vicat (UNE-EN 727) - Retracció longitudinal en calent (EN 743) - Estanquitat a l'aigua (UNE-EN 1277) - Resistència a l'impacte (UNE-EN 744)

En cas de no presentar aquests resultats, o que la DF tingui dubtes de la seva representativitat, es realitzaran aquests assaigs sobre el material rebut, a càrrec del contractista.
- Es comprovaran per cada 200 m o fracció de tub d'un mateix diàmetre que s'hagi de col·locar, i sobre una mostra de 2 tubs, les característiques geomètriques següents: - 5 mesures del diàmetre exterior (1 tub) - 5 mesures de longitud (1tub) - N mesures del gruix (1 tub) depenen del diàmetre nominal (DN): - 8 mesures per DN <= 250 - 12 mesures per 250 < DN <= 630 - 24 mesures per DN > 630
En cas de que el material disposi de la Marca AENOR, marcatge CE o altre legalment reconeguda a un país de l'UE, es pot prescindir de la presentació dels assaigs de control de recepció.
CRITERIS DE PRESA DE MOSTRES:
Els controls s'han de realitzar segons les instruccions de la DF i els criteris indicats a les normes de procediment corresponents.
INTERPRETACIÓ DE RESULTATS I ACTUACIONS EN CAS D'INCOMPLIMENT:
Control estructural i físic:
- No s'autoritzarà la col·locació de peces que no vagin acompanyades del certificat del fabricant.
- En el cas de que un dels assaigs no resulti satisfactori, es repetirà sobre 2 mostres més del lot assajat. Només s'acceptarà el lot, amb l'excepció del tub defectuós assajat, quan ambdós resultats siguin correctes.
Control geomètric:
- En el cas de que resultat d'una mesura no resulti satisfactori, es repetirà la mesura sobre 2 altres tubs.
- Només s'acceptarà el lot, amb l'excepció del tub defectuós assajat, quan ambdós resultats siguin correctes.

BD - MATERIALS PER A EVACUACIÓ, CANALITZACIÓ I VENTILACIÓ ESTÀTICA

BD7 - TUBS PER A CLAVEGUERES I COL·LECTORS

BD7F- - TUB DE PVC-U PER A SANEJAMENT SENSE PRESSIÓ

0.- ELEMENTS QUE CONTEMPLA EL PLEC

BD7F-1OJ7,BD7F-1OJ1,BD7F-1OJ2,BD7F-1OIR.

1.- DEFINICIÓ I CONDICIONS DELS ELEMENTS
Tubs de PVC-U per a l'execució d'obres de sanejament.
S'han considerat els tipus següents:
- Tub de PVC de formació helicoïdal per a clavegueres i col·lectors
- Tub de PVC-U per a sanejament amb pressió
- Tub de PVC-U per a sanejament sense pressió
- Tub de PVC-U de paret estructurada per a sanejament sense pressió
CARACTERÍSTIQUES GENERALS:
La superfície ha de ser de color uniforme i no ha de tenir fissures.
Els extrems han d'acabar amb un tall perpendicular a l'eix i sense rebaves.
TUB DE PVC-U PER A SANEJAMENT SENSE PRESSIÓ
L'aspecte de la superfície interna i externa dels tubs ha d'ésser llisa, neta i exempta de fissures, cavitats, i d'altres defectes superficials. El material no pot contenir cap impuresa visible sense augment.
Aquests tubs es col·locaran d'acord amb un codi d'aplicació:
- ?D? codi per a àrea d'aplicació que es situa a menys d'1 m de l'edifici i on els tubs i accessoris estan enterrats i connectats als sistemes d'evacuació d'aigües residuals d'edifici.
- ?U? codi per a àrea d'aplicació que es situa a més d'1 m de l'edifici al que es connecta el sistema de canalització enterrada.
Característiques mecàniques:
- Resistència a l'impacte: d'acord amb assaigs especificats en UNE-EN 1401-1
Característiques físiques:
- Temperatura de reblaniment Vicat (VST) >= 79 ºC. D'acord amb assaig UNE-EN 727
- Retracció longitudinal en calent <=5%. D'acord amb assaig UNE-EN 743
- Grau de gelificació: No hi pot haver cap atac en cap punt de la superfície de la proveta d'acord amb assaig UNE-EN 580.
Els junts d'estanqueïtat i adhesius han d'estar conformes a UNE-EN 1401-1.
Tolerències:
- Diàmetre exterior: - 110-125: 0,3mm. - 160: 0,4 mm - 200-250: 0,5 mm - 315: 0,6 mm - 355-400: 0,7 mm - 450: 0,8 mm - 500: 0,9 mm - 630: 1,1 mm - 710: 1,2mm - 800: 1,3 mm - 900: 1,5 mm - 1000: 1,6 mm
- Gruix parets: és variable depenent del diàmetre i la sèrie del tub d'acord amb taules UNE-EN 1401-1
- Llargària útil o efectiva no ha d'ésser inferior a la declarada pel fabricant.
- Si hi ha xamfrà en el gruix de la paret del tub, ha de ser de 15 a 45 graus en relació a l'eix del tub. d'acord amb UNE-EN 1401-1.
2.- CONDICIONS DE SUBMINISTRAMENT I EMMAGATZEMATGE
Subministrament: Protegit per tal que arribi a l'obra amb les condicions exigides.
Emmagatzematge: En llocs protegits d'impactes, dels raigs solars i ben ventilats. S'han d'apilar horitzontalment i paral·lelament sobre superfícies planes, s'han de capicular les esbocadures per capes o bé situar-les en un mateix costat, i separar les capes per mitjà de separadors. L'alçària de la pila ha de ser <= 1,5 m.
3.- UNITAT I CRITERI D'AMIDAMENT
Unitat d'amidament: la indicada a la descripció de l'element
Criteri d'amidament: quantitat necessària subministrada a l'obra
4.- NORMATIVA DE COMPLIMENT OBLIGATORI
TUB DE PVC-U PER A SANEJAMENT SENSE PRESSIÓ
UNE-EN 1401-1:1998 Sistemas de canalización en materiales plásticos para saneamiento enterrado sin presión. Poli(cloruro de vinilo) no plastificado (PVC-U). Parte 1: Especificaciones para tubos, accesorios y el sistema.
5.- CONDICIONS DE CONTROL DE RECEPCIÓ
Els tubs per sanejament sense pressió, han d'anar marcats o impresos directament sobre el tub de forma que sigui llegible després d'emmagatzemar-los, en exposició a l'intempèrie i en la instal·lació, i mantenir-se llegible durant la vida del producte. El marcat no pot produir fissures o defectes que influeixin desfavorablement sobre l'aptitud del tub.
El tub ha d'anar marcat amb la següent informació com a mínim:
- Número normativa (UNE-EN 1401-1)
- Codi de l'àrea d'aplicació (U o UD)
- Nom i/o marca comercial
- Dimensió nominal
- Gruix mínim de la paret o SDR
- Material (PVC-U)
- Rigidesa anular nominal
- Informació del fabricant (periode de fabricació i nom o codi de la ciutat de fabricació si el fabricant produeix en diferents ciutats.
- Prestacions en clima fred (si és el cas)
OPERACIONS DE CONTROL:
- Abans de començar l'obra, si varia el subministrament, i per cada tipus diferent que arribi a l'obra, es demanaran al contractista els certificats del fabricant que garanteixin el compliment del plec de condicions tècniques, incloent els resultats dels assaigs següents, realitzats per un laboratori acreditat: - Resistència a la tracció (UNE 53112) - Allargament fins a la ruptura (UNE 53112) - Resistència a la pressió interna (UNE-EN 921) - Densitat (UNE-EN ISO 11833-1) - Resistència al diclorometà a una temperatura especificada (UNE-EN 580) - Temperatura de reblaniment Vicat (UNE-EN 727) - Retracció longitudinal en calent (EN 743) - Estanquitat a l'aigua (UNE-EN 1277) - Resistència a l'impacte (UNE-EN 744)
En cas de no presentar aquests resultats, o que la DF tingui dubtes de la seva representativitat, es realitzaran aquests assaigs sobre el material rebut, a càrrec del contractista.
- Es comprovaran per cada 200 m o fracció de tub d'un mateix diàmetre que s'hagi de col·locar, i sobre una mostra de 2 tubs, les

característiques geomètriques següents: - 5 mesures del diàmetre exterior (1 tub) - 5 mesures de longitud (1tub) - N mesures del gruix (1 tub) depenen del diàmetre nominal (DN): - 8 mesures per DN <= 250 - 12 mesures per 250 < DN <= 630 - 24 mesures per DN > 630
En cas de que el material disposi de la Marca AENOR, marcatge CE o altre legalment reconeguda a un país de l'UE, es pot prescindir de la presentació dels assaigs de control de recepció.
CRITERIS DE PRESA DE MOSTRES:
Els controls s'han de realitzar segons les instruccions de la DF i els criteris indicats a les normes de procediment corresponents.
INTERPRETACIÓ DE RESULTATS I ACTUACIONS EN CAS D'INCOMPLIMENT:
Control estructural i físic:
- No s'autoritzarà la col·locació de peces que no vagin acompanyades del certificat del fabricant.
- En el cas de que un dels assaigs no resulti satisfactori, es repetirà sobre 2 mostres més del lot assajat. Només s'acceptarà el lot, amb l'excepció del tub defectuós assajat, quan ambdós resultats siguin correctes.
Control geomètric:
- En el cas de que resultat d'una mesura no resulti satisfactori, es repetirà la mesura sobre 2 altres tubs.
- Només s'acceptarà el lot, amb l'excepció del tub defectuós assajat, quan ambdós resultats siguin correctes.

BD - MATERIALS PER A EVACUACIÓ, CANALITZACIÓ I VENTILACIÓ ESTÀTICA

BDW - ACCESSORIS GENÈRICS PER A DESGUASSOS, BAIXANTS I COL·LECTORS

BDW2- - ACCESSORI PER A TUB DE POLIPROPILÈ

0.- ELEMENTS QUE CONTEMPLA EL PLEC

BDW2-1KC9,BDW2-1KC5,BDW2-1KC6,BDW2-KR06,BDW2-1KBZ.

1.- DEFINICIÓ I CONDICIONS DELS ELEMENTS
Conjunt d'accessoris (colzes, derivacions, reduccions, etc.) i d'elements especials (materials per a la unió entre tubs o entre tubs i accessoris) per a desguassos i baixants.
S'han considerat els elements següents:
- Accessoris i elements especials per a tubs de PVC-U de paret massissa
- Accessoris i elements especials per a tubs de PVC-U de paret estructurada
- Elements especials per a baixants de fosa grisa
- Elements especials per a baixants de planxa galvanitzada amb unió plegada
CARACTERÍSTIQUES GENERALS:
El material, la seva qualitat i les característiques físiques, mecàniques i dimensionals, han de ser compatibles amb les del tub, i no han de fer disminuir les d'aquest en cap de les seves aplicacions.
2.- CONDICIONS DE SUBMINISTRAMENT I EMMAGATZEMATGE
Subministrament: A l'albarà de lliurament han de constar les característiques d'identificació següents:
- Material
- Tipus
- Diàmetres
Emmagatzematge: En llocs protegits contra els impactes, la pluja, les humitats i dels raigs del sol.
3.- UNITAT I CRITERI D'AMIDAMENT
Unitat composada pel conjunt de peces necessàries per a muntar 1 m de tub.
4.- NORMATIVA DE COMPLIMENT OBLIGATORI
PVC-U PARET ESTRUCTURADA:
* UNE-EN 1453-1:2000 Sistemas de canalización en materiales plásticos con tubos de pared estructurada para evacuación de aguas residuales (a baja y a alta temperatura) en el interior de la estructura de los edificios. Poli(cloruro de vinilo) no plastificado (PVC-U). Parte 1: Requisitos para los tubos y el sistema.
PVC-U DE PARET MASSISSA:
* UNE-EN 1329-1:1999 Sistemas de canalización en materiales plásticos para evacuación de aguas residuales (a baja y a alta temperatura) en el interior de la estructura de los edificios. Poli(cloruro de vinilo) no plastificado (PVC-U). Parte 1: Especificaciones para tubos, accesorios y el sistema.
* UNE-EN 1401-1:1998 Sistemas de canalización en materiales plásticos para saneamiento enterrado sin presión. Poli(cloruro de vinilo) no plastificado (PVC-U). Parte 1: Especificaciones para tubos, accesorios y el sistema.
* UNE-EN 1456-1:2002 Sistemas de canalización en materiales plásticos para saneamiento enterrado o aéreo con presión. Poli(cloruro de vinilo) no plastificado (PVC-U). Parte 1: Especificaciones para tubos, accesorios y el sistema.
FOSA GRISA, PLANXA GALVANITZADA I PLOM:
No hi ha normativa de compliment obligatori.

BD - MATERIALS PER A EVACUACIÓ, CANALITZACIÓ I VENTILACIÓ ESTÀTICA

BDW - ACCESSORIS GENÈRICS PER A DESGUASSOS, BAIXANTS I COL·LECTORS

BDW3 - ACCESSORIS GENÈRICS PER A DESGUASSOS I BAIXANTS DE PLÀSTIC

BDW3- - ACCESSORI I ELEMENTS DE MUNTATGE PER A TUB DE PVC

0.- ELEMENTS QUE CONTEMPLA EL PLEC

BDW3-FFAE,BDW3-FFAI,BDW3-FFAQ,BDW3-FFAL.

1.- DEFINICIÓ I CONDICIONS DELS ELEMENTS
Conjunt d'accessoris (colzes, derivacions, reduccions, etc.) i d'elements especials (materials per a la unió entre tubs o entre tubs i accessoris) per a desguassos i baixants.
S'han considerat els elements següents:
- Accessoris i elements especials per a tubs de PVC-U de paret massissa
- Accessoris i elements especials per a tubs de PVC-U de paret estructurada
- Elements especials per a baixants de fosa grisa
- Elements especials per a baixants de planxa galvanitzada amb unió plegada
CARACTERÍSTIQUES GENERALS:
El material, la seva qualitat i les característiques físiques, mecàniques i dimensionals, han de ser compatibles amb les del tub, i no han de fer disminuir les d'aquest en cap de les seves aplicacions.
2.- CONDICIONS DE SUBMINISTRAMENT I EMMAGATZEMATGE
Subministrament: A l'albarà de lliurament han de constar les característiques d'identificació següents:
- Material

- Tipus
- Diàmetres
Emmagatzematge: En llocs protegits contra els impactes, la pluja, les humitats i dels raigs del sol.
3.- UNITAT I CRITERI D'AMIDAMENT
Unitat composada pel conjunt de peces necessàries per a muntar 1 m de tub.
4.- NORMATIVA DE COMPLIMENT OBLIGATORI
PVC-U PARET ESTRUCTURADA:
* UNE-EN 1453-1:2000 Sistemas de canalización en materiales plásticos con tubos de pared estructurada para evacuación de aguas residuales (a baja y a alta temperatura) en el interior de la estructura de los edificios. Poli(cloruro de vinilo) no plastificado (PVC-U). Parte 1: Requisitos para los tubos y el sistema.
PVC-U DE PARET MASSISSA:
* UNE-EN 1329-1:1999 Sistemas de canalización en materiales plásticos para evacuación de aguas residuales (a baja y a alta temperatura) en el interior de la estructura de los edificios. Poli(cloruro de vinilo) no plastificado (PVC-U). Parte 1: Especificaciones para tubos, accesorios y el sistema.
* UNE-EN 1401-1:1998 Sistemas de canalización en materiales plásticos para saneamiento enterrado sin presión. Poli(cloruro de vinilo) no plastificado (PVC-U). Parte 1: Especificaciones para tubos, accesorios y el sistema.
* UNE-EN 1456-1:2002 Sistemas de canalización en materiales plásticos para saneamiento enterrado o aéreo con presión. Poli(cloruro de vinilo) no plastificado (PVC-U). Parte 1: Especificaciones para tubos, accesorios y el sistema.
FOSA GRISA, PLANXA GALVANITZADA I PLOM:
No hi ha normativa de compliment obligatori.

BD - MATERIALS PER A EVACUACIÓ, CANALITZACIÓ I VENTILACIÓ ESTÀTICA

BDY - ELEMENTS DE MUNTATGE PER A DESGUASSOS, BAIXANTS I COL·LECTORS

BDY2- - ELEMENTS DE MUNTATGE PER A TUB DE POLIPROPILÈ

0.- ELEMENTS QUE CONTEMPLA EL PLEC

BDY2-1KCO,BDY2-1KCK,BDY2-1KCL,BDY2-1KCE.

1.- DEFINICIÓ I CONDICIONS DELS ELEMENTS
Conjunt d'accessoris (colzes, derivacions, reduccions, etc.) i d'elements especials (materials per a la unió entre tubs o entre tubs i accessoris) per a desguassos i baixants.
S'han considerat els elements següents:
- Accessoris i elements especials per a tubs de PVC-U de paret massissa
- Accessoris i elements especials per a tubs de PVC-U de paret estructurada
- Elements especials per a baixants de fosa grisa
- Elements especials per a baixants de planxa galvanitzada amb unió plegada
CARACTERÍSTIQUES GENERALS:
El material, la seva qualitat i les característiques físiques, mecàniques i dimensionals, han de ser compatibles amb les del tub, i no han de fer disminuir les d'aquest en cap de les seves aplicacions.
2.- CONDICIONS DE SUBMINISTRAMENT I EMMAGATZEMATGE
Subministrament: A l'albarà de lliurament han de constar les característiques d'identificació següents:
- Material
- Tipus
- Diàmetres
Emmagatzematge: En llocs protegits contra els impactes, la pluja, les humitats i dels raigs del sol.
3.- UNITAT I CRITERI D'AMIDAMENT
Unitat composada pel conjunt de peces necessàries per a muntar 1 m de tub.
4.- NORMATIVA DE COMPLIMENT OBLIGATORI
PVC-U PARET ESTRUCTURADA:
* UNE-EN 1453-1:2000 Sistemas de canalización en materiales plásticos con tubos de pared estructurada para evacuación de aguas residuales (a baja y a alta temperatura) en el interior de la estructura de los edificios. Poli(cloruro de vinilo) no plastificado (PVC-U). Parte 1: Requisitos para los tubos y el sistema.
PVC-U DE PARET MASSISSA:
* UNE-EN 1329-1:1999 Sistemas de canalización en materiales plásticos para evacuación de aguas residuales (a baja y a alta temperatura) en el interior de la estructura de los edificios. Poli(cloruro de vinilo) no plastificado (PVC-U). Parte 1: Especificaciones para tubos, accesorios y el sistema.
* UNE-EN 1401-1:1998 Sistemas de canalización en materiales plásticos para saneamiento enterrado sin presión. Poli(cloruro de vinilo) no plastificado (PVC-U). Parte 1: Especificaciones para tubos, accesorios y el sistema.
* UNE-EN 1456-1:2002 Sistemas de canalización en materiales plásticos para saneamiento enterrado o aéreo con presión. Poli(cloruro de vinilo) no plastificado (PVC-U). Parte 1: Especificaciones para tubos, accesorios y el sistema.
FOSA GRISA, PLANXA GALVANITZADA I PLOM:
No hi ha normativa de compliment obligatori.

BE - MATERIALS PER A INSTAL·LACIONS DE CLIMATITZACIÓ, CALEFACCIÓ I VENTILACIÓ MECÀNICA

BE4 - XEMENEIES, CONDUCTES CIRCULARS I OVALS

BE41- - CONDUCTE CIRCULAR DE MATERIALS COMPOSTOS

0.- ELEMENTS QUE CONTEMPLA EL PLEC

BE41-GTBF.

1.- DEFINICIÓ I CONDICIONS DELS ELEMENTS
Conductes circulars d'alumini per a evacuació de fums.
S'han considerat els tipus de recobriment següents:
- Fibra + PVC
- Espiral d'acer + alumini
CARACTERÍSTIQUES GENERALS:
En el cas de que el material s'utilitzi en obra pública, l'acord de Govern de la Generalitat de Catalunya de 9 de juny de 1998, exigeix que els materials siguin de qualitat certificada o puguin acreditar un nivell de qualitat equivalent, segons les normes aplicables als estats membres de la Unió Europea o de l'Associació Europea de Lliure Canvi.
També en aquest cas, es procurarà que els esmentats materials disposin de l'etiqueta ecològica europea, regulada en el Reglament (CE) nº 66/2010 o bé altres distintius de la Comunitat Europea.

Els conductes han de suportar els esforços deguts al seu propi pes, al moviment de l'aire, als propis de la seva manipulació, així com a les vibracions que es puguin produir com a conseqüència del règim normal de funcionament.
No poden tenir peces interiors soltes.
Les superfícies internes han de ser llises.
El revestiment interior dels conductes, en el seu cas, ha de resistir l'acció agressiva dels productes de desinfecció, i la seva superfície interior haurà de tenir una resistència mecànica que permeti suportar els esforços als que s'hauran de sotmetre durant les operacions de neteja mecànica que estableix la norma UNE 100012 d'higiene de sistemes de climatització.
No han de contaminar l'aire que circula pel seu interior.
Temperatura de servei: <= 100°C
La velocitat i la pressió màxima admeses als conductes han de ser les que vinguin determinades pel tipus de construcció, segons les normes UNE-EN 12237 per a conductes metàl·lics i UNE-EN 13403 per a conductes de materials aïllants.
Per al disseny dels suports dels conductes s'han de seguir les instruccions que dicti el fabricant.
CONDUCTES AMB RECOBRIMENT DE FIBRA + PVC:
El recobriment ha de consistir en una capa de fibra de vidre de 25 mm de gruix i envoltat d'una làmina de PVC encolada a la fibra.
CONDUCTES AMB RECOBRIMENT D'ESPIRAL D'ACER + ALUMINI:
El recobriment ha de consistir en una espiral de fil d'acer encolada a la làmina amb resina de polièster i una capa exterior d'alumini flexible encolada al conjunt amb resina de polièster.
2.- CONDICIONS DE SUBMINISTRAMENT I EMMAGATZEMATGE
CONDUCTES AMB RECOBRIMENT DE FIBRA + PVC:
Subministrament: En mòduls rectes de 5 m de llargària, en caixes de cartró.
Emmagatzematge: En posició horitzontal, en llocs protegits contra els impactes i la intempèrie.
CONDUCTES AMB RECOBRIMENT D'ESPIRAL D'ACER + ALUMINI:
Subministrament de conductes amb recobriment d'espiral d'acer + alumini: Comprimit en mòduls de 70 cm que es converteixen en 10 m quan s'estira.
Emmagatzematge: En posició horitzontal, en llocs protegits contra els impactes i la intempèrie.
3.- UNITAT I CRITERI D'AMIDAMENT
Unitat d'amidament: la indicada a la descripció de l'element
Criteri d'amidament: quantitat necessària subministrada a l'obra
4.- NORMATIVA DE COMPLIMENT OBLIGATORI
Real Decreto 1027/2007, de 20 de julio, por el que se aprueba el Reglamento de Instalaciones Térmicas en los Edificios. (RITE).
5.- CONDICIONS DE CONTROL DE RECEPCIÓ
CONDICIONS DE MARCATGE I CONTROL DE LA DOCUMENTACIÓ:
En el cas que el material declari contingut reciclat, el fabricant ha de mostrar, si se li demana, la documentació que acrediti aquest contingut.
OPERACIONS DE CONTROL:
Les tasques de control a realitzar són les següents:
- Sol·licitar al fabricant els certificats de les característiques tècniques dels materials.
- Control de la documentació tècnica subministrada.
- Verificació de la resistència al foc dels diferents tipus de conductes i accessoris de suportació i contrastar amb la documentació d'assaigs del fabricant.
- Comprovació de l'espessor de galvanitzat de les peces que formen els conductes metàl·lics, segons especificacions de projecte o UNE 100104.
- Uniformitat dels recobriments galvanitzats, segons assaig UNE 7183.
- Verificació de la construcció conductes de fibra de vidre segons Norma UNE 100105.
- Accessoris per a la distribució d'aire: - Verificació del nivell sonor - Verificació de les característiques aerodinàmiques de les boques d'aire. - Verificació de les característiques aïllants tèrmiques i de resistència al foc dels materials per a l'aïllament de conductes.
- Realització d'informe amb els resultats del control efectuat en els materials rebuts.
CRITERIS DE PRESA DE MOSTRES:
S'ha de realitzar el control de materials i equips que es rebin a l'obra. El control s'ha de realitzar per mostreig i a totes les partides diferents que arribin a l'obra. La intensitat del mostreig ha d'estar definida per la DF.
INTERPRETACIÓ DE RESULTATS I ACTUACIONS EN CAS D'INCOMPLIMENT:
Un cop realitzat el control dels materials, totes les anomalies, incompliment de les especificacions, desviacions del projecte i variacions del què s'ha contractat amb l'empresa instal·ladora, s'ha de comunicar a DF, que haurà de decidir la substitució total o parcial del material rebut.

BE - MATERIALS PER A INSTAL·LACIONS DE CLIMATITZACIÓ, CALEFACCIÓ I VENTILACIÓ MECÀNICA

BE4 - XEMENEIES, CONDUCTES CIRCULARS I OVALS

BE42 - CONDUCTES CIRCULARS METÀL·LICS

0.- ELEMENTS QUE CONTEMPLA EL PLEC

BE42-0OA5,BE42-0O9A,BE42-0O5R,BE42-0O5X,BE42-0O4E,BE42-AJ01.

1.- DEFINICIÓ I CARACTERÍSTIQUES DELS ELEMENTS

Conductes circulars metàl·lics per a ventilació i evacuació de fums i gasos, en mòduls de 3 a 5 m de llargària.
S'han considerat els materials següents:
- Planxa d'acer galvanitzat
- Alumini flexible
- Alumini rígid
- Acer inoxidable
CARACTERÍSTIQUES GENERALS:
En el cas de que el material s'utilitzi en obra pública, l'acord de Govern de la Generalitat de Catalunya de 9 de juny de 1998, exigeix que els materials siguin de qualitat certificada o puguin acreditar un nivell de qualitat equivalent, segons les normes aplicables als estats membres de la Unió Europea o de l'Associació Europea de Lliure Canvi.
També en aquest cas, es procurarà que els esmentats materials disposin de l'etiqueta ecològica europea, regulada en el Reglament 880/1992/CEE o bé altres distintius de la Comunitat Europea.
Els conductes han de suportar els esforços deguts al seu propi pes, al moviment de l'aire, als propis de la seva manipulació, així com a les vibracions que es puguin produir com a conseqüència del règim normal de funcionament.
No poden tenir peces interiors soltes.
Les superfícies internes han de ser llises.
No han de contaminar l'aire que circula pel seu interior.
El revestiment interior dels conductes, en el seu cas, ha de resistir l'acció agressiva dels productes de desinfecció, i la seva superfície interior haurà de tenir una resistència mecànica que permeti suportar els esforços als que s'hauran de sotmetre durant les operacions de neteja mecànica que estableix la norma UNE 100012 d'higiene de sistemes de climatització.
La velocitat i la pressió màxima admeses als conductes han de ser les que vinguin determinades pel tipus de construcció, segons les normes UNE-EN 12237 per a conductes metàl·lics i UNE-EN 13403 per a conductes de materials aïllants.
Per al disseny dels suports dels conductes s'han de seguir les instruccions que dicti el fabricant.
Característiques tècniques:

	Alumini rígid	Acer inoxidable

Gruix (mm)	0,7	1
Pes xapa (kg/m2)	1,72	8,1

Diàmetre (mm)	125	160	250	400	200	250	400
Pres. Treball (mm.c.d.a.) (UNE 100-102)	<=150			=100	<=100		<=150

Característiques tècniques:

	Alumini Flexible	Planxa acer galvanitzat	
Gruix (mm)	no definit	0,5	0,7

Diàm. (mm)	125	160	250	100	125	160	200	250	400
Pres. treball	<=305	<=305	<=203						
Pes tub kg/m	0,32	0,35	0,58	1,4	1,7	2,1	2,7	4,3	6,9

CONDUCTES D'ALUMINI FLEXIBLE:
Han d'estar formats per una banda metàl·lica enrotllada helicoïdalment, de paret prima corrugada amb plegament articulat per les seves vores, les quals han de ser comprimibles.
Estiratge per metre d'origen comprimit: <= 5 m
CONDUCTES D'ALUMINI RÍGID, D'ACER INOXIDABLE I D'ACER GALVANITZAT:
Han d'estar formats per una banda metàl·lica corbada longitudinalment o helicoïdalment sobre el seu diàmetre, formant un tub estanc per mitjà d'un encaix de doblec de les seves vores.
Toleràncies per a conductes d'alumini rígid o acer inox:

Diàmetre nominal (mm)	Tolerància
100	+ 0,5
125	+ 0,5
160	+ 0,6
200	+ 0,7
250	+ 0,8
400	+ 1

2.- CONDICIONS DE SUBMINISTRAMENT I EMMAGATZEMATGE

Subministrament: A l'engròs, per mòduls de 3 a 5 m, estirat i en caixes de cartró comprimit.
Emmagatzematge: En llocs protegits contra els impactes. S'han d'apilar horitzontalment i paral·lelament sobre superfícies planes.

3.- UNITAT I CRITERIS D'AMIDAMENT

Unitat d'amidament: la indicada a la descripció de l'element
Criteri d'amidament: quantitat necessària subministrada a l'obra

4.- NORMATIVA DE COMPLIMENT OBLIGATORI

Real Decreto 1027/2007, de 20 de julio, por el que se aprueba el Reglamento de Instalaciones Térmicas en los Edificios. (RITE).
* UNE-EN 1506:2007 Ventilación de edificios. Conductos de aire de chapa metálica y accesorios de sección circular. Dimensiones.

5.- CONDICIONS DE CONTROL DE RECEPCIÓ

OPERACIONS DE CONTROL:
Les tasques de control a realitzar són les següents:
- Sol·licitar al fabricant els certificats de les característiques tècniques dels materials.
- Control de la documentació tècnica subministrada.
- Verificació de la resistència al foc dels diferents tipus de conductes i accessoris de suportació i contrastar amb la documentació d'assaigs del fabricant.
- Comprovació de l'espessor de galvanitzat de les peces que formen els conductes metàl·lics, segons especificacions de projecte o UNE 100104.
- Uniformitat dels recobriments galvanitzats, segons assaig UNE 7183.
- Verificació de la construcció conductes de fibra de vidre segons Norma UNE 100105.
- Accessoris per a la distribució d'aire:
  - Verificació del nivell sonor
  - Verificació de les característiques aerodinàmiques de les boques d'aire.
  - Verificació de les característiques aïllants tèrmiques i de resistència al foc dels materials per a l'aïllament de conductes.
- Realització d'informe amb els resultats del control efectuat en els materials rebuts.
CRITERIS DE PRESA DE MOSTRES:
S'ha de realitzar el control de materials i equips que es rebin a l'obra. El control s'ha de realitzar per mostreig i a totes les partides diferents que arribin a l'obra. La intensitat del mostreig ha d'estar definida per la DF.
INTERPRETACIÓ DE RESULTATS I ACTUACIONS EN CAS D'INCOMPLIMENT:
Un cop realitzat el control dels materials, totes les anomalies, incompliment de les especificacions, desviacions del projecte i variacions del què s'ha contractat amb l'empresa instal·ladora, s'ha de comunicar a DF, que haurà de decidir la substitució total o parcial del material rebut.

BE - MATERIALS PER A INSTAL·LACIONS DE CLIMATITZACIÓ, CALEFACCIÓ I VENTILACIÓ MECÀNICA

BE4 - XEMENEIES, CONDUCTES CIRCULARS I OVALS

BE42 - CONDUCTES CIRCULARS METÀL·LICS

BE42- - CONDUCTE CIRCULAR METÀL·LIC

0.- ELEMENTS QUE CONTEMPLA EL PLEC

BE42-0OA5,BE42-0O9A,BE42-0O5R,BE42-0O5X,BE42-0O4E,BE42-AJ01.

1.- DEFINICIÓ I CONDICIONS DELS ELEMENTS
Conductes circulars metàl·lics per a ventilació i evacuació de fums i gasos, en mòduls de 3 a 5 m de llargària.
S'han considerat els materials següents:
- Planxa d'acer galvanitzat
- Alumini flexible
- Alumini rígid
- Acer inoxidable
CARACTERÍSTIQUES GENERALS:
En el cas de que el material s'utilitzi en obra pública, l'acord de Govern de la Generalitat de Catalunya de 9 de juny de 1998, exigeix que els materials siguin de qualitat certificada o puguin acreditar un nivell de qualitat equivalent, segons les normes aplicables als estats membres de la Unió Europea o de l'Associació Europea de Lliure Canvi.
També en aquest cas, es procurarà que els esmentats materials disposin de l'etiqueta ecològica europea, regulada en el Reglament (CE) nº 66/2010 o bé altres distintius de la Comunitat Europea.
Els conductes han de suportar els esforços deguts al seu propi pes, al moviment de l'aire, als propis de la seva manipulació, així com a les vibracions que es puguin produir com a conseqüència del règim normal de funcionament.
No poden tenir peces interiors soltes.
Les superfícies internes han de ser llises.
No han de contaminar l'aire que circula pel seu interior.
El revestiment interior dels conductes, en el seu cas, ha de resistir l'acció agressiva dels productes de desinfecció, i la seva superfície interior haurà de tenir una resistència mecànica que permeti suportar els esforços als que s'hauran de sotmetre durant les operacions de neteja mecànica que estableix la norma UNE 100012 d'higiene de sistemes de climatització.
La velocitat i la pressió màxima admeses als conductes han de ser les que vinguin determinades pel tipus de construcció, segons les normes UNE-EN 12237 per a conductes metàl·lics i UNE-EN 13403 per a conductes de materials aïllants.
Per al disseny dels suports dels conductes s'han de seguir les instruccions que dicti el fabricant.
Característiques tècniques:

	Alumini rígid			Acer inoxidable	
Gruix (mm)	0,7			1	
Pes xapa (kg/m2)	1,72			8,1	
Diàmetre (mm)	125	160	250	400	200	250	400
Pres. Treball (mm.c.d.a.) (UNE 100-102)	<=150			=100	<=100		<=150

Característiques tècniques:

	Alumini Flexible			Planxa acer galvanitzat					
Gruix (mm)	no definit			0,5					0,7
Diàm. (mm)	125	160	250	100	125	160	200	250	400
Pres. treball	<=305	<=305	<=203						
Pes tub kg/m	0,32	0,35	0,58	1,4	1,7	2,1	2,7	4,3	6,9

CONDUCTES D'ALUMINI FLEXIBLE:
Han d'estar formats per una banda metàl·lica enrotllada helicoïdalment, de paret prima corrugada amb plegament articulat per les seves vores, les quals han de ser comprimibles.
Estiratge per metre d'origen comprimit: <= 5 m
CONDUCTES D'ALUMINI RÍGID, D'ACER INOXIDABLE I D'ACER GALVANITZAT:
Han d'estar formats per una banda metàl·lica corbada longitudinalment o helicoïdalment sobre el seu diàmetre, formant un tub estanc per mitjà d'un encaix de doblec de les seves vores.
Toleràncies per a conductes d'alumini rígid o acer inox:

Diàmetre nominal (mm)	Tolerància
100	+ 0,5
125	+ 0,5
160	+ 0,6
200	+ 0,7
250	+ 0,8
400	+ 1

2.- CONDICIONS DE SUBMINISTRAMENT I EMMAGATZEMATGE
Subministrament: A l'engròs, per mòduls de 3 a 5 m, estirat i en caixes de cartró comprimit.
Emmagatzematge: En llocs protegits contra els impactes. S'han d'apilar horitzontalment i paral·lelament sobre superfícies planes.
3.- UNITAT I CRITERI D'AMIDAMENT
Unitat d'amidament: la indicada a la descripció de l'element
Criteri d'amidament: quantitat necessària subministrada a l'obra
4.- NORMATIVA DE COMPLIMENT OBLIGATORI
Real Decreto 1027/2007, de 20 de julio, por el que se aprueba el Reglamento de Instalaciones Térmicas en los Edificios. (RITE).
* UNE-EN 1506:2007 Ventilación de edificios. Conductos de aire de chapa metálica y accesorios de sección circular. Dimensiones.
5.- CONDICIONS DE CONTROL DE RECEPCIÓ
OPERACIONS DE CONTROL:
Les tasques de control a realitzar són les següents:
- Sol·licitar al fabricant els certificats de les característiques tècniques dels materials.
- Control de la documentació tècnica subministrada.
- Verificació de la resistència al foc dels diferents tipus de conductes i accessoris de suportació i contrastar amb la documentació d'assaigs del fabricant.
- Comprovació de l'espessor de galvanitzat de les peces que formen els conductes metàl·lics, segons especificacions de projecte o UNE 100104.
- Uniformitat dels recobriments galvanitzats, segons assaig UNE 7183.
- Verificació de la construcció conductes de fibra de vidre segons Norma UNE 100105.
- Accessoris per a la distribució d'aire: - Verificació del nivell sonor - Verificació de les característiques aerodinàmiques de les boques d'aire. - Verificació de les característiques aïllants tèrmiques i de resistència al foc dels materials per a l'aïllament de conductes.
- Realització d'informe amb els resultats del control efectuat en els materials rebuts.
CRITERIS DE PRESA DE MOSTRES:
S'ha de realitzar el control de materials i equips que es rebin a l'obra. El control s'ha de realitzar per mostreig i a totes les partides diferents que arribin a l'obra. La intensitat del mostreig ha d'estar definida per la DF.
INTERPRETACIÓ DE RESULTATS I ACTUACIONS EN CAS D'INCOMPLIMENT:
Un cop realitzat el control dels materials, totes les anomalies, incompliment de les especificacions, desviacions del projecte i variacions del què s'ha contractat amb l'empresa instal·ladora, s'ha de comunicar a DF, que haurà de decidir la substitució total o parcial del

material rebut.

BE - MATERIALS PER A INSTAL·LACIONS DE CLIMATITZACIÓ, CALEFACCIÓ I VENTILACIÓ MECÀNICA

BE5 - CONDUCTES RECTANGULARS

BE52- - CONDUCTE RECTANGULAR METÀL·LIC

0.- ELEMENTS QUE CONTEMPLA EL PLEC

BE52-0OKF.

1.- DEFINICIÓ I CONDICIONS DELS ELEMENTS
Conductes rectangulars de planxa d'acer galvanitzat en mòduls de 2 m.
CARACTERÍSTIQUES GENERALS:
Les seves unions longitudinals han de ser encadellades, i els extrems han d'anar amb plecs de 180°.
Les quatre cares han d'anar reforçades amb plec del tipus "punta de diamant".
Els conductes han de suportar els esforços deguts al seu propi pes, al moviment de l'aire, als propis de la seva manipulació, així com a les vibracions que es puguin produir com a conseqüència del règim normal de funcionament.
No poden tenir peces interiors soltes.
Les superfícies internes han de ser llises.
No han de contaminar l'aire que circula pel seu interior.
2.- CONDICIONS DE SUBMINISTRAMENT I EMMAGATZEMATGE
Subministrament: A l'engròs i amb les corresponents tires d'unió transversal.
Emmagatzematge: En llocs protegits contra els impactes i la pluja.
3.- UNITAT I CRITERI D'AMIDAMENT
Unitat d'amidament: la indicada a la descripció de l'element
Criteri d'amidament: quantitat necessària subministrada a l'obra
4.- NORMATIVA DE COMPLIMENT OBLIGATORI
Real Decreto 1027/2007, de 20 de julio, por el que se aprueba el Reglamento de Instalaciones Térmicas en los Edificios. (RITE).
* UNE-EN 1505:1999 Ventilación de edificios. Conductos de aire de chapa metálica y accesorios, de sección rectangular. Dimensiones.
* UNE-EN 1507:2007 Ventilación de edificios. Conductos de aire de chapa metálica de sección rectangular. Requisitos de resistencia y estanquidad.

BE - MATERIALS PER A INSTAL·LACIONS DE CLIMATITZACIÓ, CALEFACCIÓ I VENTILACIÓ MECÀNICA

BEG - APARELLS DE CLIMATITZACIÓ PARTITS D'EXPANSIÓ DIRECTA

BEG3- - BOMBA DE CALOR PARTIDA D'EXPANSIÓ DIRECTA AMB CONDENSACIÓ PER AIRE, AMB UNA UNITAT INTERIOR DE TIPUS MURAL

0.- ELEMENTS QUE CONTEMPLA EL PLEC

BEG3-15PU.

1.- DEFINICIÓ I CONDICIONS DELS ELEMENTS
Equips de climatització partits d'expansió directa.
S'han considerat els tipus d'equips següents:
- Condicionadors compactes d'expansió directa
- Bombes de calor compactes d'expansió directa
La unitat exterior ha d'incorporar els elements següents:
- Compressor per al fluid refrigerant
- Bescanviador de calor constituït per tubs de coure o d'alumini amb aletes d'alumini
- Electroventilador
- Vàlvula d'inversió del cicle
- Enllaços per als tubs d'interconnexió amb la unitat interior
- Plafó per a connexions elèctriques
- Suports antivibratoris i envoltant d'acer galvanitzat amb esmalt cuit al forn
La unitat interior ha d'incorporar els elements següents:
- Bescanviador de calor constituït per tubs de coure o d'alumini amb aletes d'alumini
- Electroventilador muntat sobre suports antivibratoris
- Filtre d'aire
- Safata per a recollir condensacions
- Enllaços per als tubs d'interconnexió
- Plafó per a connexions elèctriques i de control.
CARACTERÍSTIQUES GENERALS:
Els tubs d'interconnexió han d'anar aïllats amb escuma de plàstic de porus tancats.
Tots els materials, equips i accessoris no tindran en cap de les seves parts deformacions, fissures o senyals d'haver estat sotmesos a maltractaments abans o durant la instal·lació.
Els aparells han d'estar dissenyats i construïts de manera que funcionin amb seguretat i no representin cap perill per a les persones o el seu entorn, fins i tot en el cas d'ús negligent que es pugui donar durant el funcionament normal.
Les propietats mecàniques i físiques, així com la composició química dels materials han d'estar garantides pels fabricants dels materials respectius.
Tots els components del circuit frigorífic han d'estar dissenyats i fabricats de manera que siguin estancs i suportin la pressió de funcionament normal, parada i transport, tenint en compte les tensions tèrmiques, mecàniques i físiques que es puguin produir.
Les peces mòbils de la màquina estaran proveïdes de protectors, d'acord amb les normes UNE_EN 292-1, UNE_EN 292-2 i UNE_EN 294.
Els compressors, motors i ventiladors han d'estar dissenyats i construïts de manera que l'emissivitat de soroll es mantingui en el nivell més baix possible.
De la mateixa manera, les vibracions produïdes per aquests elements han de ser el més petites possibles.
Han d'estar construïts de manera que el seu aïllament elèctric no es vegi afectat per l'aigua que pugui condensar-se sobre superfícies fredes, o pels fluids que puguin perdre els contenidors, tubs, acoblaments, i parts anàlogues de l'aparell.
Els aparells preparats per a l'ús exterior han d'estar dissenyats de manera que la neu no pugui entrar en l'aparell fins el punt que pugui resultar perillós per a les parts actives.
A la temperatura de règim, el corrent de fuita de l'aparell no ha de sobrepassar els 2 mA per kW de potència assignada, amb un valor màxim de 10 mA per als aparells accessibles al públic en general, o be de 30 mA per als aparells no accessibles al públic en general.
No es considerarà suficient la protecció proporcionada per aïllaments com vernissos, esmalts, paper, cotó, capa d'òxid sobre parts metàl·liques, perlites aïllants o material de reblert.
No es pot fer servir amiant en la fabricació de l'aparell.

Els elements calefactors nus s'han de fixar de manera que en cas de ruptura o pandeig del conductor elèctric de calefacció, aquest no pugui entrar en contacte amb parts metàl·liques accessibles.
Els elements de calefacció nus s'han de fer servir només amb envoltants metàl·liques.
Els aparells han d'estar dissenyats de manera que s'eviti el risc d'incendi i deterioraments mecànics que perjudiquin la seguretat o la protecció contra xocs elèctrics com a resultat d'un funcionament anormal, o d'una operació negligent. Una fallida en el cabal del fluid de transmissió de calor o en el funcionament de tots els òrgans de control no ha de comportar cap risc d'accident.
Els circuits electrònics han d'estar dissenyats i instal·lats de manera que qualsevol situació perillosa no converteixi l'aparell en un equip insegur respecte al xoc elèctric, al perill d'incendi, a riscos mecànics o a un funcionament perillós.
Les parts desmuntables han d'estar dissenyades o marcades de manera que resulti difícil col·locar-les en una posició incorrecta durant el muntatge.
L'aparell ha d'estar construït i tancat de manera que hi hagi una protecció suficient contra els contactes accidentals amb les parts actives.
Les diferents posicions dels interruptors o commutadors dels aparells estacionaris, i les diferents posicions dels dispositius reguladors de tots els aparells han de ser indicades mitjançant números, lletres o altres mitjans visuals.
Les posicions de marxa i parada de l'interruptor han d'estar clarament identificades sobre el mateix interruptor, o sobre la placa de muntatge.
Els termòstats, o dispositius destinats a la regulació de temperatura per part de l'usuari han de portar una indicació que proporcioni el sentit d'augment o disminució de la magnitud regulada.
L'aparell ha d'estar construït de manera que no hi hagi risc de modificació accidental de la regulació dels termòstats o d'altres dispositius de comandament.
L'interruptor de posada en marxa ha d'estar muntat sobre l'aparell, en cap cas es permet la col·locació d'interruptors en cables flexibles.
Els aparells fixes han d'estar proveïts d'algun sistema que asseguri el tall omnipolar de l'alimentació.
Els dispositius d'entrada i de subjecció dels cables, estaran degudament arrodonits i aïllats. En cap cas els cables han de transmetre esforços a la regleta de connexió.
El born previst exclusivament per al conductor neutre es designarà amb la lletra N.
El born previst exclusivament per al conductor de terra es designarà amb el símbol característic generalment acceptat per al conductor de terra.
Aquests símbols no es situaran mai sobre cargols, valones mòbils o altres parts que puguin ser retirades quan es connecten els conductors.
Els aparells destinats a estar permanentment connectats a la xarxa elèctrica han d'incorporar una indicació que ha de donar a entendre clarament que abans de qualsevol manipulació sobre l'aparell, aquest s'ha de desconnectar de l'alimentació.
Els aparells destinats a ser connectats a l'alimentació mitjançant una clavilla, han d'estar construïts de manera que no hi hagi risc de xoc elèctric per descàrrega de condensadors al tocar les espigues de la clavilla.
Les dades tècniques han de ser les que subministri el fabricant.
Grau de protecció de l'envoltant:
- Aparells d'us exclusiu en interiors (no en bugaderies): >=IPX0
- Aparells d'us en bugaderies: >=IPX1
- Aparells d'us exterior: >=IPX4
Freqüència: 50 Hz
Conductivitat tèrmica de l'aïllament dels tubs d'interconnexió: <= 0,035 W/m°C
2.- CONDICIONS DE SUBMINISTRAMENT I EMMAGATZEMATGE
Subministrament: En caixes, en posició adient per tal que l'oli no surti del compressor durant el transport.
L'embalatge ha de permetre la identificació del producte.
Emmagatzematge: En el seu embalatge, en llocs protegits contra els impactes i la intempèrie, la unitat exterior ha de quedar en posició tal que l'oli no surti del compressor.
El fabricant o distribuïdor de l'aparell ha d'aportar la següent documentació:
- Potència frigorífica útil total per a diferents condicions de funcionament, fins i tot amb les potències nominals absorbides en cada cas
- Coeficient d'eficiència energètica per a diferents condicions de funcionament
- Límits extrems de funcionament admesos
- Tipus i característiques de la regulació de capacitat
- Classe i quantitat de refrigerant
- Pressions màximes de treball en les línies d'alta i baixa pressió de refrigerant
- Exigències de l'alimentació elèctrica i situació de la caixa de connexió
- Cabal del fluid secundari a l'evaporador, pèrdua de càrrega i altres característiques del circuit secundari
- Cabal del fluid de refredament del condensador, pèrdua de càrrega i altres característiques del circuit
- Exigències i recomanacions d'instal·lació, espais de manteniment, situació i dimensions d'escomeses, etc.
- Instruccions de funcionament i manteniment
- Dimensions màximes de l'equip
- Nivell màxim de potència acústica ponderat a Lwa en decibels, determinat segons UNE 74105
- Pesos en transport i en funcionament
- Característiques de motors i ventiladors
- Cabal d'aire per a diferents valors de la pressió estàtica exterior
3.- UNITAT I CRITERI D'AMIDAMENT
Unitat d'amidament: la indicada a la descripció de l'element
Criteri d'amidament: quantitat necessària subministrada a l'obra
4.- NORMATIVA DE COMPLIMENT OBLIGATORI
Real Decreto 1027/2007, de 20 de julio, por el que se aprueba el Reglamento de Instalaciones Térmicas en los Edificios. (RITE).
Real Decreto 842/2002 de 2 de agosto, por el que se aprueba el Reglamento Electrotécnico de Baja Tensión. REBT 2002.
UNE-EN 378-1:2001 Sistemas de refrigeración y bombas de calor. Requisitos de seguridad y medioambientales. Parte 1: Requisitos básicos, definiciones, clasificación y criterios de elección.
* UNE-EN 60335-1:2002 Aparatos electrodomésticos y análogos. Seguridad. Parte 1: Requisitos generales.
* UNE-EN 60335-2-40:2005 Aparatos electrodomésticos y análogos. Seguridad. Parte 2-40: Requisitos particulares para bombas de calor eléctricas, acondicionadores de aire y deshumidificadores.
5.- CONDICIONS DE CONTROL DE RECEPCIÓ
CONDICIONS DE MARCATGE I CONTROL DE LA DOCUMENTACIÓ:
Ha de portar una placa amb les dades següents:
- Nom del fabricant o marca comercial
- Designació del model
- Potència frigorífica total útil
- Potència nominal absorbida en les condicions normals
- Característiques de l'energia d'alimentació
- Tipus de refrigerant, segons ISO 817 i càrrega inicial a fàbrica
- Grau de protecció respecte a l'entrada d'aigua
OPERACIONS DE CONTROL:
Les tasques de control a realitzar són les següents:
- Sol·licitar al fabricant el certificat de les característiques tècniques dels equips i materials que s'han d'utilitzar.
- Control de la documentació tècnica subministrada.
- Control de transport fins a l'obra i control de càrrega i descàrrega.
- Comprovació que les unitats, estiguin identificades, tinguin placa de característiques i compleixin els requisits especificats en projecte. S'han de comprovar les diferents seccions del climatitzador: - Secció d'impulsió i retorn: - Ventilador - Motor (marca, model, nº de sèrie, data de fabricació, potència (CV), tensió (V), protecció mecànica, velocitat (rpm), regulador de velocitat (marca i model). - Instal·lació elèctrica arrencador (model i marca), tèrmic (model i marca), regulació, secció cables, tipus d'aïllament, fusibles, protecció de diferencials. - Secció de filtres: Tipus, marca i model segons taula 1.4.2.5 del RITE. - Secció humidificació: Humidificador (tipus, marca, model, nº de sèrie, (Nota: No s'admet humectació de l'aire mitjançant injecció directa de vapor procedent de calderes, excepte quant el vapor disposi de qualitat sanitària). - Secció bateries: - Fred (Potència) - Calor (Potència)
- Realització d'informe amb els resultats del control efectuat.
CRITERIS DE PRESA DE MOSTRES:
- Realització d'informe amb els resultats del control efectuat en els materials rebuts.
INTERPRETACIÓ DE RESULTATS I ACTUACIONS EN CAS D'INCOMPLIMENT:
Un cop realitzat el control dels equips de climatització, totes les anomalies, incompliment de les especificacions, desviacions del projecte i variacions del què s'ha contractat amb l'empresa instal·ladora, s'ha de comunicar a la DF, que haurà de decidir la substitució total o parcial del material rebut.

BE - MATERIALS PER A INSTAL·LACIONS DE CLIMATITZACIÓ, CALEFACCIÓ I VENTILACIÓ MECÀNICA

BEJ - UNITATS CLIMATITZADORES EMISSORES I UNITATS D'INDUCCIÓ

0.- ELEMENTS QUE CONTEMPLA EL PLEC

BEJ3-AJ06,BEJ3-AJ16,BEJ3-AJ17,BEJ3-AJ18,BEJ3-AJ19.

1.- DEFINICIÓ I CARACTERÍSTIQUES DELS ELEMENTS

Fan-coil horitzontal de sostre, sense envoltant, amb entrada d'aire horitzontal, per a connectar a corrent monofàsic.
Fan-coil per a recolzar sobre el paviment de tipus consola vertical i per a connectar a corrent monofàsic.
Fan-coil de tipus mural per a sistemes d'instal·lació de dos tubs, per a muntar superficialment, amb ventiladors centrífugs.
Fan-coil de sostre de tipus cassete per a sistemes d'instal·lació de dos tubs, amb 4 vies de sortida d'aire i per a muntar superficialment, amb ventiladors centrífugs.
Fan-coil per a acoblar a conductes, per a sistemes d'instal·lació de 2 o 4 tubs, amb ventiladors centrífugs.
Ha d'estar format per:
- Bateria intercanviadora amb tubs d'aletes de coure o alumini
- Ventilador centrífug
- Filtre d'aire regenerable
- Safata de recollida de condensats
- Estructura de planxa galvanitzada, aïllada, que suporta tots els elements i conté els punts de fixació de tot el conjunt
Ha d'estar format per:
- Bateria intercanviadora amb tub d'aletes de coure o d'alumini
- Ventilador centrífug d'una o diverses turbines i 3 velocitats
- Filtre d'aire regenerable
- Safata de recollida de condensats
- Estructura de planxa galvanitzada i aïllada que suporta tots els elements
- Les cares frontal i posterior han d'estar tapades amb cobertes amovibles de planxa d'acer esmaltada al foc
- A la cara superior hi ha una reixeta de sortida d'aire, d'aletes orientables
- Hi ha d'haver un commutador d'engegada i de selecció de velocitat de gir del ventilador
Ha d'estar format per:
- Bateria intercanviadora amb tubs d'aletes de coure o alumini
- Ventilador centrífug d'una turbina i 3 velocitats
- Filtre d'aire regenerable
- Safata de recollida de condensats
- Estructura de planxa galvanitzada, aïllada, que suporta tots els elements
- Carcassa metàl·lica formada per una envoltant de planxa d'acer amb acabat lacat, amb les boques d'entrada i sortida d'aire
- Circuit de control per a l'arrencada i aturada del ventilador i selecció de la velocitat de gir
Ha d'estar format per:
- Bateria intercanviadora amb tubs d'aletes de coure o alumini
- Ventilador centrífug d'una turbina i 3 velocitats
- Filtre d'aire regenerable
- Safata de recollida de condensats
- Estructura de planxa galvanitzada, aïllada, que suporta tots els elements
- Sortides d'aire amb dispositiu per a acoblar conductes
- Circuit de control per a l'arrencada i aturada del ventilador i selecció de la velocitat de gir
Ha de tenir les connexions següents:
- Entrada i sortida de l'aigua de l'intercanviador
- Evacuació de l'aigua condensada
- Energia elèctrica
CARACTERÍSTIQUES GENERALS:
No ha de tenir cops, altres defectes ni peces soltes a l'interior, que no siguin funcionals.
Els aparells han d'estar dissenyats i construïts de manera que funcionin amb seguretat i no representin cap perill per a les persones o el seu entorn, fins i tot en el cas d'ús negligent que es pugui donar durant el funcionament normal.
Les propietats mecàniques i físiques, així com la composició química dels materials han d'estar garantides pels fabricants dels materials respectius.
Els motors i ventiladors han d'estar dissenyats i construïts de manera que l'emissivitat de soroll es mantingui en el nivell més baix possible.
De la mateixa manera, les vibracions produïdes per aquests elements han de ser el més petites possible.
Han d'estar construïts de manera que el seu aïllament elèctric no es vegi afectat per l'aigua que pugui condensar-se sobre superfícies fredes, o pels fluids que puguin perdre els contenidors, tubs, acoblaments, i parts anàlogues de l'aparell.
No es considerarà suficient la protecció proporcionada per aïllaments com vernissos, esmalts, paper, cotó, capa d'òxid sobre parts metàl·liques, perlites aïllants o material de reblert.
No es pot fer servir amiant en la fabricació de l'aparell.
Els aparells han d'estar dissenyats de manera que s'eviti el risc d'incendi i deterioraments mecànics que perjudiquin la seguretat o la protecció contra xocs elèctrics com a resultat d'un funcionament anormal, o d'una operació negligent. Una fallida en el cabal del fluid de transmissió de calor o en el funcionament de tots els òrgans de control no ha de comportar cap risc d'accident.
Els circuits electrònics han d'estar dissenyats i instal·lats de manera que qualsevol situació perillosa no converteixi l'aparell en un equip insegur respecte al xoc elèctric, al perill d'incendi, a riscos mecànics o a un funcionament perillós.
Les parts desmuntables han d'estar dissenyades o marcades de manera que resulti difícil col·locar-les en una posició incorrecta durant el muntatge.
L'aparell ha d'estar construït i tancat de manera que hi hagi una protecció suficient contra els contactes accidentals amb les parts actives.
Els dispositius d'entrada i de subjecció dels cables han d'estar degudament arrodonits i aïllats. En cap cas els cables han de transmetre esforços a la regleta de connexió.
El born previst exclusivament per al conductor neutre es designarà amb la lletra N.
El born previst exclusivament per al conductor de terra es designarà amb el símbol característic generalment acceptat per al conductor de terra.
Aquests símbols no es situaran mai sobre cargols, valones mòbils o altres parts que puguin ser retirades quan es connecten els conductors.
Tensió elèctrica: monofàsica 230 V a.c.
Característiques tècniques:

Potència frigorífica (kW)	Cabal aire (m3/h)	Cabal aigua (m3/h)	Temp. aigua d'entrada (°C)	Pes (kg)	Intensitat (A)
1,7	<=350	0,25	7	18	0,7
2,3	<=525	0,30	7	21	0,7
2,9	<=700	0,37	7	26	0,7
4,1	<=1000	0,50	7	33	1,3
4,7	<=1000	0,80	7	33	1,3
5,8	<=1000	1,00	7	47	1,3
7	<=1400	1,30	6	47	1,3

Temperatura seca de l'aire: 25°C

Humitat relativa: 43%
Pressió de prova de l'intercanviador: >= 4 bar
Tensió elèctrica: 230 V, corrent monofàsic

2.- CONDICIONS DE SUBMINISTRAMENT I EMMAGATZEMATGE

Subministrament: Embalades en caixes.
L'embalatge ha de permetre la identificació del producte.
Emmagatzematge: En llocs protegits de la intempèrie i d'impactes.

3.- UNITAT I CRITERIS D'AMIDAMENT

Unitat d'amidament: la indicada a la descripció de l'element
Criteri d'amidament: quantitat necessària subministrada a l'obra

4.- NORMATIVA DE COMPLIMENT OBLIGATORI

Real Decreto 1027/2007, de 20 de julio, por el que se aprueba el Reglamento de Instalaciones Térmicas en los Edificios. (RITE).
Real Decreto 842/2002 de 2 de agosto, por el que se aprueba el Reglamento Electrotécnico de Baja Tensión. REBT 2002.
UNE-EN 60335-1/A11:1997 Seguridad de los aparatos electrodomésticos y análogos. Parte 1: Requisitos generales.

5.- CONDICIONS DE CONTROL DE RECEPCIÓ

CONDICIONS DE MARCATGE I CONTROL DE LA DOCUMENTACIÓ:
Ha de portar una placa amb les dades següents:
- Nom del fabricant o marca comercial
- Designació del model
- Potència nominal absorbida en les condicions normals
- Característiques de l'energia d'alimentació
- Característiques del motor i del ventilador
- Sageta que indiqui de forma inequívoca el sentit de gir del motor

El fabricant ha de subministrar la següent documentació:
- Dimensions i característiques generals
- Característiques tècniques de cadascun dels components de l'aparell
- Esquema elèctric i connexionat
- Instruccions de muntatge
- Instruccions de posada en marxa, regulació i manteniment

OPERACIONS DE CONTROL:
Les tasques de control a realitzar són les següents:
- Sol·licitar al fabricant el certificat de les característiques tècniques dels equips i materials que s'han d'utilitzar.
- Control de la documentació tècnica subministrada.
- Comprovar que els fan-coils estiguin identificats, tinguin placa de característiques i compleixin els requisits especificats en projecte. Comprovar:
  - Fan-coil: marca, model, nº de sèrie, potència, tensió. Ventiladors: tipus de filtre, cabals, tipus de vàlvules, frigories/hora, kCalories/hora.
  - Instal·lació elèctrica: tipus de proteccions elèctriques. Secció i aïllaments de cables.
  - Realització d'informe amb els resultats del control efectuat als fan-coils rebuts.

CRITERIS DE PRESA DE MOSTRES:
S'ha de realitzar el control de materials i equips que es rebin a l'obra. El control s'ha de realitzar per mostreig i a totes les partides diferents que arribin a l'obra. La intensitat del mostreig ha d'estar definida per la DF.
INTERPRETACIÓ DE RESULTATS I ACTUACIONS EN CAS D'INCOMPLIMENT:
Un cop realitzat el control dels materials, totes les anomalies, incompliment de les especificacions, desviacions del projecte i variacions del què s'ha contractat amb l'empresa instal·ladora, s'ha de comunicar a DF, que haurà de decidir la substitució total o parcial del material rebut.

BE - MATERIALS PER A INSTAL·LACIONS DE CLIMATITZACIÓ, CALEFACCIÓ I VENTILACIÓ MECÀNICA

BEK - REIXETES, DIFUSORS, COMPORTES, SILENCIADORS I ACCESSORIS

BEKJ- - REIXETA D'IMPULSIÓ D'UNA FILERA D'ALETES ORIENTABLES HORITZONTALS

0.- ELEMENTS QUE CONTEMPLA EL PLEC

BEKJ-KR05.

1.- DEFINICIÓ I CONDICIONS DELS ELEMENTS
Reixetes d'impulsió d'alumini anoditzat platejat per a fixar al bastiment.
CARACTERÍSTIQUES GENERALS:
Tots els materials, equips i accessoris no tindran en cap de les seves parts deformacions, fissures o senyals d'haver estat sotmesos a maltractaments abans o durant la instal·lació.
Les reixetes han de suportar els esforços deguts al seu propi pes, al moviment de l'aire, als propis de la seva manipulació, així com a les vibracions que es puguin produir com a conseqüència del règim normal de funcionament
No han de contaminar l'aire que circula a través seu
Ha d'estar formada per un bastidor metàl·lic de perfils angulars que reuneixi el conjunt d'aletes, preparat per a ser fixat al marc.
Les aletes han de tenir la possibilitat de pivotar sobre un punt de suport per a poder-les orientar.
No ha de tenir aletes despreses o deformades; les aletes han d'estar equidistants entre si.
La forma d'expressio de les mesures sempre ha de ser: Llargària x Alçària
2.- CONDICIONS DE SUBMINISTRAMENT I EMMAGATZEMATGE
Subministrament: Per unitats.
Emmagatzematge: En llocs protegits contra els impactes.
3.- UNITAT I CRITERI D'AMIDAMENT
Unitat d'amidament: la indicada a la descripció de l'element
Criteri d'amidament: quantitat necessària subministrada a l'obra
4.- NORMATIVA DE COMPLIMENT OBLIGATORI
Real Decreto 1027/2007, de 20 de julio, por el que se aprueba el Reglamento de Instalaciones Térmicas en los Edificios. (RITE).

BE - MATERIALS PER A INSTAL·LACIONS DE CLIMATITZACIÓ, CALEFACCIÓ I VENTILACIÓ MECÀNICA

BEK - REIXETES, DIFUSORS, COMPORTES, SILENCIADORS I ACCESSORIS

BEKL- - REIXETA D'IMPULSIÓ D'UNA FILERA D'ALETES FIXES

0.- ELEMENTS QUE CONTEMPLA EL PLEC

BEKL-KR13.

1.- DEFINICIÓ I CONDICIONS DELS ELEMENTS
Reixetes d'impulsió d'alumini per a fixar al bastiment o recolzar sobre aquest.
CARACTERÍSTIQUES GENERALS:
Tots els materials, equips i accessoris no tindran en cap de les seves parts deformacions, fissures o senyals d'haver estat sotmesos a maltractaments abans o durant la instal·lació.
Les reixetes han de suportar els esforços deguts al seu propi pes, al moviment de l'aire, als propis de la seva manipulació, així com a les vibracions que es puguin produir com a conseqüència del règim normal de funcionament
No han de contaminar l'aire que circula a través seu
Si la reixeta és per a fixar al bastiment, ha d'estar formada per un bastidor metàl·lic de perfil angular que reuneixi el conjunt d'aletes, preparat per a ser fixat al bastiment de muntatge.
Si la reixeta és per a recolzar sobre el bastiment, ha d'estar formada per un bastidor metàl·lic de perfil angular que reuneixi el conjunt d'aletes, preparat per a ser recolzat al bastiment de muntatge.
No ha de tenir aletes despreses o deformades; les aletes han d'estar equidistants entre si.
La forma d'expressio de les mesures sempre ha de ser: Llargària x Alçària
2.- CONDICIONS DE SUBMINISTRAMENT I EMMAGATZEMATGE
Subministrament: Per unitats.
Emmagatzematge: En llocs protegits contra els impactes.
3.- UNITAT I CRITERI D'AMIDAMENT
Unitat d'amidament: la indicada a la descripció de l'element
Criteri d'amidament: quantitat necessària subministrada a l'obra
4.- NORMATIVA DE COMPLIMENT OBLIGATORI
Real Decreto 1027/2007, de 20 de julio, por el que se aprueba el Reglamento de Instalaciones Térmicas en los Edificios. (RITE).

BE - MATERIALS PER A INSTAL·LACIONS DE CLIMATITZACIÓ, CALEFACCIÓ I VENTILACIÓ MECÀNICA

BEU - MATERIALS AUXILIARS PER A INSTAL·LACIONS DE CLIMATITZACIÓ, CALEFACCIÓ I VENTILACIÓ MECÀNICA

BEUG- - VÀLVULA DE BUIDAT AMB ROSCA (D)

0.- ELEMENTS QUE CONTEMPLA EL PLEC

BEUG-H5OP.

1.- DEFINICIÓ I CONDICIONS DELS ELEMENTS
Vàlvula per a buidat d'instal·lacions amb cos de llautó i amb connexió roscada.
CARACTERÍSTIQUES GENERALS:
Ha d'estar formada per un cos de llautó amb els extrems preparats per a una unió roscada i un element obturador.
L'accionament de la vàlvula ha de fer-se amb una clau de quadradet, que no forma part de la vàlvula.
Ha de ser estanc a la pressió de prova de la instal·lació.
L'interior ha d'estar net, lliure de pols i impureses.
No ha de tenir cops, esquerdes o irregularitats en els punts on puguin afectar l'estanquitat, ni ha de tenir d'altres defectes superficials.
L'interior ha de ser regular i llis. S'accepten petites irregularitats que no disminueixin la seva qualitat intrínseca, ni alterin el seu funcionament.
Ha de ser resistent a la corrosió.
Ha de ser resistent a les agressions del fluid que circula pel seu interior.
Ha de dur marcada de forma indeleble una fletxa que indiqui el sentit de circulació del fluid.
Ha de portar de forma indeleble i ben visible les dades següents:
- Nom del fabricant o marca comercial
- Símbol indicador del sentit de circulació del fluid per dintre del filtre

2.- CONDICIONS DE SUBMINISTRAMENT I EMMAGATZEMATGE
Subministrament: En caixes, amb les boques de connexió tapades.
La clau de quadradet s'ha de subministrar amb la vàlvula.
Ha de dur les instruccions d'instal·lació i muntatge corresponents.
Emmagatzematge: En llocs protegits de cops, dins de la seva caixa.
3.- UNITAT I CRITERI D'AMIDAMENT
Unitat d'amidament: la indicada a la descripció de l'element
Criteri d'amidament: quantitat necessària subministrada a l'obra
4.- NORMATIVA DE COMPLIMENT OBLIGATORI
Real Decreto 1027/2007, de 20 de julio, por el que se aprueba el Reglamento de Instalaciones Térmicas en los Edificios. (RITE).

BE - MATERIALS PER A INSTAL·LACIONS DE CLIMATITZACIÓ, CALEFACCIÓ I VENTILACIÓ MECÀNICA

BEV - MATERIALS DE REGULACIÓ I CONTROL PER A INSTAL·LACIONS DE CLIMATITZACIÓ, CALEFACCIÓ I VENTILACIÓ MECÀNICA

BEVF- - TERMÒSTAT

0.- ELEMENTS QUE CONTEMPLA EL PLEC

BEVF-AJ01,BEVF-0OZ4.

1.- DEFINICIÓ I CONDICIONS DELS ELEMENTS
Termòstats d'ambient amb doble contacte per a muntar superficialment.
CARACTERÍSTIQUES GENERALS:
Ha d'actuar quan la temperatura ambient del local arriba a la temperatura seleccionada a la regleta de selecció.
Ha de portar incorporat un element per seleccionar la temperatura desitjada.
Temperatura de treball: 5° - 30°C
2.- CONDICIONS DE SUBMINISTRAMENT I EMMAGATZEMATGE
Subministrament: En caixes.

Emmagatzematge: En llocs protegits de cops, dins de la seva caixa.
3.- UNITAT I CRITERI D'AMIDAMENT
Unitat d'amidament: la indicada a la descripció de l'element
Criteri d'amidament: quantitat necessària subministrada a l'obra
4.- NORMATIVA DE COMPLIMENT OBLIGATORI
No hi ha normativa de compliment obligatori.
5.- CONDICIONS DE CONTROL DE RECEPCIÓ
OPERACIONS DE CONTROL:
Les tasques de control a realitzar són les següents:
- Sol·licitar al fabricant els certificats de les característiques tècniques dels materials.
- Control de la documentació tècnica subministrada.
- Control de les operacions de transport des de fàbrica fins a obra, supervisió de les tasques de càrrega i descàrrega, i emmagatzematge dels elements.
- Control de les característiques dels elements en quan a qualitat de construcció, sensibilitat, resposta i consum d'energia, en el seu cas, segons especificacions tècniques i referències.
- Control específic dels elements: - Cicles d'obertura/Tancament - Interval de regulació i escala
- Realització d'informe amb els resultats del control efectuat en els materials rebuts.
CRITERIS DE PRESA DE MOSTRES:
S'ha de realitzar el control dels materials i equips que es rebin a l'obra.
INTERPRETACIÓ DE RESULTATS I ACTUACIONS EN CAS D'INCOMPLIMENT:
Un cop realitzat el control dels materials, totes les anomalies, incompliment de les especificacions, desviacions del projecte i variacions del què s'ha contractat amb l'empresa instal·ladora, s'ha de comunicar a DF, que haurà de decidir la substitució total o parcial del material rebut.

BE - MATERIALS PER A INSTAL·LACIONS DE CLIMATITZACIÓ, CALEFACCIÓ I VENTILACIÓ MECÀNICA

BEW - ACCESSORIS PER A INSTAL·LACIONS DE CLIMATITZACIÓ, CALEFACCIÓ I VENTILACIÓ MECÀNICA

BEW1- - SUPORT PER A CONDUCTES CIRCULARS

0.- ELEMENTS QUE CONTEMPLA EL PLEC

BEW1-0OXO,BEW1-0OXN,BEW1-0OWY,BEW1-0OXM,BEW1-0OX0.

1.- DEFINICIÓ I CONDICIONS DELS ELEMENTS
Conjunt d'elements auxiliars (suports, abraçadores, etc.).
CARACTERÍSTIQUES GENERALS:
El material i les seves característiques (qualitat, dimensions, etc.) han de ser els adequats per al conducte i no han de fer disminuir les característiques pròpies del conjunt de la instal·lació en cap de les seves aplicacions.
2.- CONDICIONS DE SUBMINISTRAMENT I EMMAGATZEMATGE
Subministrament: A l'albarà de lliurament han de constar les característiques d'identificació següents:
- Material
- Tipus
- Dimensions en cm
Emmagatzematge: En llocs protegits contra els impactes, la pluja, les humitats i dels raigs del sol.
3.- UNITAT I CRITERI D'AMIDAMENT
Unitat d'amidament: la indicada a la descripció de l'element
Criteri d'amidament: quantitat necessària subministrada a l'obra
4.- NORMATIVA DE COMPLIMENT OBLIGATORI
No hi ha normativa de compliment obligatori.

BE - MATERIALS PER A INSTAL·LACIONS DE CLIMATITZACIÓ, CALEFACCIÓ I VENTILACIÓ MECÀNICA

BEW - ACCESSORIS PER A INSTAL·LACIONS DE CLIMATITZACIÓ, CALEFACCIÓ I VENTILACIÓ MECÀNICA

BEW2- - SUPORT PER A CONDUCTES RECTANGULARS

0.- ELEMENTS QUE CONTEMPLA EL PLEC

BEW2-FG8A.

1.- DEFINICIÓ I CONDICIONS DELS ELEMENTS
Conjunt d'elements auxiliars (suports, abraçadores, etc.).
CARACTERÍSTIQUES GENERALS:
El material i les seves característiques (qualitat, dimensions, etc.) han de ser els adequats per al conducte i no han de fer disminuir les característiques pròpies del conjunt de la instal·lació en cap de les seves aplicacions.
2.- CONDICIONS DE SUBMINISTRAMENT I EMMAGATZEMATGE
Subministrament: A l'albarà de lliurament han de constar les característiques d'identificació següents:
- Material
- Tipus
- Dimensions en cm
Emmagatzematge: En llocs protegits contra els impactes, la pluja, les humitats i dels raigs del sol.
3.- UNITAT I CRITERI D'AMIDAMENT
Unitat d'amidament: la indicada a la descripció de l'element
Criteri d'amidament: quantitat necessària subministrada a l'obra
4.- NORMATIVA DE COMPLIMENT OBLIGATORI
No hi ha normativa de compliment obligatori.

BF - TUBS I ACCESSORIS PER A GASOS I FLUIDS

BF1 - TUBS I ACCESSORIS D'ACER NEGRE

BF19- - TUB D'ACER NEGRE AMB SOLDADURA

0.- ELEMENTS QUE CONTEMPLA EL PLEC

BF19-035D,BF19-035H.

1.- DEFINICIÓ I CONDICIONS DELS ELEMENTS
Tubs d'acer negre ST-00 amb soldadura, de diàmetres compresos entre 1/8" i 6
CARACTERÍSTIQUES GENERALS:
El tub ha de ser recte.
Ha de tenir una secció circular. L'ovalitat s'ha de mantenir dins dels límits de tolerància del diàmetre i l'excentricitat dins dels límits de tolerància del gruix de la paret.
Els extrems han d'acabar amb un tall perpendicular a l'eix i sense rebaves.
Els tubs han de tenir una superfície interior i exterior llisa i un acabat d'acord amb el tipus de fabricació, essent admissibles petites imperfeccions sempre que l'espessor es mantingui dintre dels límits definits per les toleràncies.
El cordó de soldadura no ha de tenir fissures, inclusions o d'altres defectes.
Els extrems han d'anar roscats. La rosca no ha de tenir rebaves en els flancs, ha de tenir les arestes i els fons vius.
Característiques dimensionals:

Diàmetre tub (rosca UNE 19-009)	Diàmetre nominal DN (mm)	Diàmetre exterior teòric (mm)		Gruix de la paret (mm) (DIN 2440)	
		Valor	Tolerància	Valor	Tolerància
1/8"	6	10,2	+0,4/-0,4	2,0	-0,25
1/4"	8	13,5	+0,5/-0,3	2,3	-0,30
3/8"	10	17,5	+0,3/-0,5	2,3	-0,30
1/2"	15	21,3	+0,5/-0,3	2,6	-0,30
3/4"	20	26,9	+0,4/-0,4	2,6	-0,30
1"	25	33,7	+0,5/-0,4	3,2	-0,40
1" 1/4	32	42,4	+0,5/-0,4	3,2	-0,40
1" 1/2	40	48,3	+0,5/-0,4	3,2	-0,40
2"	50	60,3	+0,5/-0,6	3,6	-0,50
2" 1/2	65	76,1	+0,5/-0,8	3,6	-0,50
3"	80	88,9	+0,6/-0,9	4,0	-0,50
4"	100	114,3	+0,7/-1,2	4,5	-0,60
5"	125	139,7	+1,1/-1,2	5,0	-0,60
6"	150	165,1	+1,4/-1,2	5,0	-0,60

Llargària: 6 m
Qualitat de l'acer (DIN 1629): ST-00
Pressió de treball per a líquids: <= 25 bar
Pressió de treball per a gassos no combustibles: <= 10 bar
Alçària del cordó interior de soldadura: <= 3 mm
Temperatura de treball: + 110°C, - 10°C
Estanqueitat. Pressió de proba hidràulica >= 50 bar durant almenys 5 s: Ha de complir
Toleràncies:
Llargària nominal: + 50 mm, - 50 mm
Alçada del cordó si s'acorda la seva eliminació: <= 0,3 + 0,05 e (e espessor de la paret en mm)
Pes d'un tub aillat: + 10% de la massa teòrica, - 10% de la massa teòrica
2.- CONDICIONS DE SUBMINISTRAMENT I EMMAGATZEMATGE
Subministrament: Amb les rosques protegides.
Emmagatzematge: En llocs protegits contra els impactes.
Han de quedar protegits de les humitats.
S'han d'apilar horitzontalment i paral·lelament sobre superfícies planes.
3.- UNITAT I CRITERI D'AMIDAMENT
Unitat d'amidament: la indicada a la descripció de l'element
Criteri d'amidament: quantitat necessària subministrada a l'obra
4.- NORMATIVA DE COMPLIMENT OBLIGATORI
* DIN 2440 06.78 Steel tubes; medium-weight suitable for screwing.
5.- CONDICIONS DE CONTROL DE RECEPCIÓ
OPERACIONS DE CONTROL:
Les tasques de control a realitzar són les següents:
- Sol·licitar al fabricant els certificats de les característiques tècniques dels materials.
- Control de la documentació tècnica subministrada.
- Control de recepció dels materials i lloc d'emplaçament.
- Contrastar la documentació amb els materials i amb els requeriments de la instal·lació segons projecte. (Verificar el marcatge a tubs i accessoris).
- Control dimensional de tubs i accessoris (diàmetre i espessor)
- Control visual i dimensional de vàlvules i altres elements (tipus i pressió nominal)
- Realització d'informe amb els resultats del control efectuat.
CRITERIS DE PRESA DE MOSTRES:
S'ha de comprovar per mostreig a cada recepció.
INTERPRETACIÓ DE RESULTATS I ACTUACIONS EN CAS D'INCOMPLIMENT:
Ha de ser refusat el material que no compleixi amb les especificacions del projecte i no estigui adequadament identificat.

BF - TUBS I ACCESSORIS PER A GASOS I FLUIDS

BFA - TUBS I ACCESSORIS DE PVC

BFA7- - TUB DE PVC-U A PRESSIÓ

0.- ELEMENTS QUE CONTEMPLA EL PLEC

BFA7-08S4,BFA7-08SH,BFA7-08SL,BFA7-08S2,BFA7-08RQ,BFA7-08RU.

1.- DEFINICIÓ I CONDICIONS DELS ELEMENTS
Elements elaborats per emmotllament o injecció a partir de poli (clorur de vinil) no plastificat (PVC-U) per a canalitzacions a pressió.
S'han considerat els elements següents:
- Tub rígid amb un extrem llis i bisellat i l'altre esbocat.
S'han considerat els tipus d'unió següents:
- Per a encolar
- Per a unió elàstica amb anella elastomèrica d'estanquitat

CARACTERÍSTIQUES GENERALS:
En el cas de que el material s'utilitzi en obra pública, l'acord de Govern de la Generalitat de Catalunya de 9 de juny de 1998, exigeix que els materials siguin de qualitat certificada o puguin acreditar un nivell de qualitat equivalent, segons les normes aplicables als estats membres de la Unió Europea o de l'Associació Europea de Lliure Canvi.
També en aquest cas, es procurarà que els esmentats materials disposin de l'etiqueta ecològica europea, regulada en el Reglament (CE) nº 66/2010 o bé altres distintius de la Comunitat Europea.
La superfície interna i externa ha de ser llisa, ha d'estar neta i sense escletxes, cavitats o d'altres defectes superficials que impedeixin assolir els requeriments necessàris per al seu ús.
El material no ha de tenir cap element estrany visible a cop d'ull.
Els extrems han d'acabar amb un tall perpendicular a l'eix i sense rebaves.
El color ha de ser uniforme en tot el gruix de la paret.
La paret de l'element que hagi d'anar col·locat no soterrat, ha de ser opaca a la llum visible.
Ha de tenir una secció constant i uniforme, amb les toleràncies d'ovalitat definides a la taula 1 de l'UNE-EN 1452-2.
Les característiques químiques determinades segons la norma UNE 53329-1, han de complir l'especificat a l'UNE-EN 1452-2.
Ha de superar els assaigs de resistència a l'impacte (UNE-EN 744) i de pressió interna (UNE-EN 921) tal i com determina l'UNE-EN 1452-2.
Han de complir la legislació sanitària vigent.
Els junts han de ser estancs.
Els extrems llisos per a unió amb junt elastomèric o unió encolada, han de ser aixamflanats, en cap cas l'extrem llis ha de tenir cap aresta viva.
El material del junt d'estanquitat o l'adhesiu no ha de tenir cap efecte desfavorable sobre les propietats de l'element i no ha d'afectar al conjunt, de manera que no compleixi amb els requisits funcionals especificats a l'UNE-EN 1452-5.
Si l'element és per a una conducció d'aigua potable també ha de portar les següents inscripcions:
- Número del RSI
- Inscripció "AGUA"
Gruix mínim de la paret (mm):

DN	Pressions nominals PN (bar)							
	PN6	PN7,5	PN8	PN10	PN12.5	PN16	PN20	PN25
12	-	-	-	-	-	-	1,5	-
16	-	-	-	-	-	-	1,5	-
20	-	-	-	-	-	1,5	1,9	-
25	-	-	-	-	1,5	1,9	2,3	-
32	-	-	1,5	1,6	1,9	2,4	2,9	-
40	-	1,5	1,6	1,9	2,4	3,0	3,7	-
50	1,5	1,6	2,0	2,4	3,0	3,7	4,6	-
63	1,9	2,0	2,5	3,0	3,8	4,7	5,8	-
75	2,2	2,3	2,9	3,6	4,5	5,6	6,8	-
90	2,7	2,8	3,5	4,3	5,4	6,7	8,2	-
110	2,7	3,2	3,4	4,2	5,3	6,6	8,1	10,0
125	3,1	3,7	3,9	4,8	6,0	7,4	9,2	11,4
140	3,5	4,1	4,3	5,4	6,7	8,3	10,3	12,7
160	4,0	4,7	4,9	6,2	7,7	9,5	11,8	14,6
180	4,4	5,3	5,5	6,9	8,6	10,7	13,3	16,4
200	4,9	5,9	6,2	7,7	9,6	11,9	14,7	18,2
225	5,5	6,6	6,9	8,6	10,8	13,4	16,6	-
250	6,2	7,3	7,7	9,6	11,9	14,8	18,4	-
280	6,9	8,2	8,6	10,7	13,4	16,6	20,6	-
315	7,7	9,2	9,7	12,1	15,0	18,7	23,2	-
355	8,7	10,4	10,9	13,6	16,9	21,1	26,1	-
400	9,8	11,7	12,3	15,6	19,1	23,7	29,4	-
450	11,0	13,2	13,8	17,2	21,5	26,7	33,1	-
500	12,3	14,6	15,3	19,1	23,9	29,7	36,8	-
560	13,7	16,4	17,2	21,4	26,7	-		-
630	15,4	18,4	19,3	24,1	30,0	-		-
710	17,4	20,7	21,8	27,2	-	-		-
800	19,6	23,3	24,5	30,6	-	-		-
900	22,0	26,3	27,6	-	-	-		-
1000	24,5	29,2	30,6	-	-	-		-

Pressió de treball (t: temperatura servei):
- t <= 25°C: <= pressió nominal
- 25 <= t <= - 45°C: <= ft pressió nominal, on ft (coeficient de reducció definit a l'annex A de l'UNE-EN 1452-2).
Densitat a 23°C (ISO 1183-87): >= 1350 kg/m3, <= 1460 kg/m3
Opacitat (UNE-EN 578) : <= 0,2% llum visible
Temperatura de reblaniment Vicat (UNE-EN 727): >= 80°C
Retracció longitudinal (UNE-EN 743): <= 5%
Toleràncies:
- Diàmetre exterior mig (mm):

Diàmetre nominal dn	Tolerància Diàmetre
<= 50	+ 0,2
63 <= dn <= 90	+ 0,3
110 <= dn <= 125	+ 0,4
140 <= dn <= 160	+ 0,5
180 <= dn <= 200	+ 0,6
225	+ 0,7
250	+ 0,8
280	+ 0,9
315	+ 1,0
355	+ 1,1
400	+ 1,2
450	+ 1,4
500	+ 1,5
560	+ 1,7
630	+ 1,9
710 >= dn <=1000	+ 2,0

- La tolerància del gruix de la paret es 0,1(e)+0,2 mm. La tolerància es constant per a un interval de gruixos nominals mínims de paret d'1 mm. (e) es el valor superior d'aquest interval.
La verificació de les mesures s'ha de fer d'acord amb la norma EN ISO 3126.
TUBS:
El gruix de la paret ha de ser uniforme en tota la llargària del tub, amb les toleràncies definides a la taula 3 de l'UNE-EN 1452-2.
Resistència hidrostàtica mínima requerida MRS (UNE-EN 921) : >= 25 MPa
PER A UNIÓ ENCOLADA:
El diàmetre interior de l'embocadura correspondrà al diàmetre nominal de l'element.
L'angle intern màxim de la zona d'embocadura no ha de ser superior a 0° 30'.
Diàmetre interior mig de l'embocadura:

Diàmetre nominal	Diàmetre interior

dn (mm)	embocadura (mm) d mín	d màx
dn <= 90	dn + 0,1	dn + 0,3
110 <= dn <= 125	dn + 0,1	dn + 0,4
140 <= dn <= 160	dn + 0,2	dn + 0,5
180 <= dn <= 200	dn + 0,2	dn + 0,6
225	dn + 0,3	dn + 0,7
250	dn + 0,3	dn + 0,8
280	dn + 0,3	dn + 0,9
315	dn + 0,4	dn + 1,0

Llargària mínima de l'embocadura:
- (0,5 dn + 6 mm) <= 12 mm: 12 mm
- resta de casos: 0,5 dn + 6 mm
UNIÓ AMB ANELLA ELASTOMÈRICA D'ESTANQUITAT:
A l'interior de l'esbocadura hi ha d'haver un junt de goma.
El material del junt d'estanquitat ha de complir les especificacions de la norma UNE-EN 681-1.
Diàmetre interior mig de l'embocadura:
- dn <= 50 mm: dn + 0,3 mm
- 63 <= dn <= 90 mm: dn + 0,4 mm
- dn >= 110 mm: 1,003dn + 0,1 mm
Llargària d'entrada de l'embocadura : (22 + 0,16 dn) mm
Fondària mínima d'embocament:
- dn <= 280 : 50 mm + 0,22dn - 2e
- dn > 280: 70 mm + 0,15 dn - 2e
2.- CONDICIONS DE SUBMINISTRAMENT I EMMAGATZEMATGE
CARACTERÍSTIQUES GENERALS:
Subministrament: Agrupats en paquets, i protegits de cops i dels raigs solars.
TUBS:
Emmagatzematge: En llocs protegits d'impactes, dels raigs solars i ben ventilats. S'han d'apilar horitzontalment i paral·lelament sobre superfícies planes, s'han de capicular les esbocadures per capes o bé situar-les en un mateix costat, i separar les capes per mitjà de separadors. L'alçària de la pila ha de ser <= 1,5 m.
3.- UNITAT I CRITERI D'AMIDAMENT
Unitat d'amidament: la indicada a la descripció de l'element
Criteri d'amidament: quantitat necessària subministrada a l'obra
4.- NORMATIVA DE COMPLIMENT OBLIGATORI
NORMATIVA GENERAL:
Real Decreto 1125/1982 de 30 de Abril. Reglamentación Técnico-sanitaria para la elaboración, circulación y comercio de materiales poliméricos en relación con los productos alimenticios y alimentarios.
UNE-EN 1452-1:2000 Sistemas de canalización en materiales plásticos para conducción de agua. Poli(cloruro de vinilo) no plastificado (PVC-U). Parte 1: Generalidades.
TUBS:
UNE-EN 1452-2:2000 Sistemas de canalización en materiales plásticos para conducción de agua. Poli(cloruro de vinilo) no plastificado (PVC-U). Parte 2: Tubos.
5.- CONDICIONS DE CONTROL DE RECEPCIÓ
CONDICIONS DE MARCATGE I CONTROL DE LA DOCUMENTACIÓ:
El paquet o l'albarà ha de portar les següents dades:
- Denominació del producte
- Contingut net
- Nom del fabricant o raó social
TUBS:
Cada tub ha de portar marcades com a mínim cada 1 m, de forma indeleble i ben visible les dades següents:
- UNE EN 1452
- Nom del fabricant o marca comercial
- Sigles PVC-U
- Diàmetre nominal (dn) x gruix de paret (en) en mm
- Pressió nominal PN
- Referència de la data, lloc i àmbit de fabricació
- Número de la línia d'extrussió
CONDICIONS DE MARCATGE I CONTROL DE DOCUMENTACIÓ EN UNIÓ AMB ANELLA ELASTOMÈRICA D'ESTANQUITAT:
El subministrador ha de posar a disposició de la DF en el cas que aquesta ho sol·liciti, la documentació següent, que acredita el marcatge CE, segons el sistema d'avaluació de conformitat aplicable, d'acord amb el que disposa l'apartat 7.2.1 del CTE: - Sistema 4: Declaració de prestacions
Sobre el junt, o be sobre l'embalatge, hi ha d'anar marcada la següent informació:
- Tamany nominal
- Identificació del fabricant
- El número de la norma UNE-EN 681, seguit del tipus d'aplicació i la classe de duresa com a sufixes
- Marca de certificació d'una tercera part
- El trimestre i l'any de fabricació
- La resistència a les baixes temperatures (L), si procedeix
- Resistència als olis (O), si procedeix
- La abreviatura del cautxú
- Han de portar el marcat CE de conformitat amb el que disposa el Reial Decret 1328/1995, de 28 de juliol
OPERACIONS DE CONTROL:
Les tasques de control a realitzar són les següents:
- Sol·licitar al fabricant els certificats de les característiques tècniques dels materials.
- Control de la documentació tècnica subministrada.
- Control de recepció dels materials i lloc d'emplaçament.
- Verificació del sistema de rases per a la correcta implantació del material.
- Contrastar la documentació amb els materials i amb els requeriments de la instal·lació segons projecte. (Verificar el marcatge a tubs i accessoris).
- Realització d'informe amb els resultats del control efectuat.
CRITERIS DE PRESA DE MOSTRES:
S'ha de comprovar per mostreig a cada recepció.
INTERPRETACIÓ DE RESULTATS I ACTUACIONS EN CAS D'INCOMPLIMENT:
Ha de ser refusat el material que no compleixi amb els requeriments del projecte.

BF - TUBS I ACCESSORIS PER A GASOS I FLUIDS

BFB - TUBS I ACCESSORIS DE POLIETILÈ

BFB5- - TUB DE POLIETILÈ RETICULAT

0.- ELEMENTS QUE CONTEMPLA EL PLEC

BFB5-1PMC.

1.- DEFINICIÓ I CONDICIONS DELS ELEMENTS
Tub rígid, injectat, de polietilé reticulat (EPR) per a conduccions d'aigua freda i calenta a pressió, per a col·locar encastat.
CARACTERÍSTIQUES GENERALS:
En el cas de que el material s'utilitzi en obra pública, l'acord de Govern de la Generalitat de Catalunya de 9 de juny de 1998, exigeix que els materials siguin de qualitat certificada o puguin acreditar un nivell de qualitat equivalent, segons les normes aplicables als estats membres de la Unió Europea o de l'Associació Europea de Lliure Canvi.
També en aquest cas, es procurarà que els esmentats materials disposin de l'etiqueta ecològica europea, regulada en el Reglament (CE) nº 66/2010 o bé altres distintius de la Comunitat Europea.
La superfície ha de ser de color uniforme i no ha de tenir fissures.
Els extrems han d'acabar amb un tall perpendicular a l'eix i sense rebaves.
El diàmetre nominal ha de correspondre amb el diàmetre exterior del tub.
Els junts han de ser estancs segons els assaigs prescrits a l'UNE-EN ISO 15875-2.
Han de complir la legislació sanitària vigent.
Han de superar els assaigs de resistència a l'impacte, a la tracció i de pressió interna descrits a l'EN ISO 15875.
El grau de reticulació ha de ser el determinat al procés d'assaig descrit a la norma EN ISO 15875.
El comportament front la calor (variacions en sentit longitudinal) han de ser les determinades al procés d'assaig descrit a la norma EN ISO 15875.
Tolerències:
- Gruix de la paret:

Gruix mínim de la paret (mm)		Tolerància
superior a	fins a	(mm)
1,0	2,0	0,3
2,0	3,0	0,4
3,0	4,0	0,5
4,0	5,0	0,6
5,0	6,0	0,7
6,0	7,0	0,8
7,0	8,0	0,9
8,0	9,0	1,1
9,0	10,0	1,2
10,0	11,0	1,3
11,0	12,0	1,4
12,0	13,0	1,5
13,0	14,0	1,6
14,0	15,0	1,7
15,0	16,0	1,8
16,0	17,0	1,9

El gruix nominal més la tolerància formen el límit superior del gruix. El límit inferior és el mateix gruix nominal.
2.- CONDICIONS DE SUBMINISTRAMENT I EMMAGATZEMATGE
Subministrament: Agrupats en paquets, i protegits de cops i dels raigs solars, amb les següents dades al paquet o a l'albarà:
- Denominació del producte
- Contingut net
- Nom del fabricant o raó social
Emmagatzematge: En llocs protegits d'impactes, dels raigs solars i ben ventilats. S'han d'apilar horitzontalment i paral·lelament sobre superfícies planes, s'han de capicular les esbocadures per capes o bé situar-les en un mateix costat, i separar les capes per mitjà de separadors. L'alçària de la pila ha de ser <= 1,5 m.
3.- UNITAT I CRITERI D'AMIDAMENT
Unitat d'amidament: la indicada a la descripció de l'element
Criteri d'amidament: quantitat necessària subministrada a l'obra
4.- NORMATIVA DE COMPLIMENT OBLIGATORI
UNE-EN ISO 15875-1:2004 Sistemas de canalización en materiales plásticos para instalaciones de agua caliente y fría. Polietileno reticulado (PE-X). Parte 1: Generalidades. (ISO 15875-1:2003).
UNE-EN ISO 15875-2:2004 Sistemas de canalización en materiales plásticos para instalaciones de agua caliente y fría. Polietileno reticulado (PE-X). Parte 2: Tubos. (ISO 15875-2:2003).
5.- CONDICIONS DE CONTROL DE RECEPCIÓ
CONDICIONS DE MARCATGE I CONTROL DE LA DOCUMENTACIÓ:
Cada tub ha de portar marcades, a distàncies < 1 m, de forma indeleble i ben visible les dades següents:
- Referència a la norma EN 15875
- Nom del fabricant i/o marca comercial
- Diàmetre exterior nominal x gruix de la paret nominal (en mm)
- Classe de dimensió del tub segons la norma EN 15875
- Referència del material i sistema de reticulació - PE-Xa material reticulat per peròxid - PE-Xb material reticulat per silà - PE-Xc material reticulat per radiació d'electrons - PE-Xd material reticulat per azo
- Classe d'aplicació combinada amb la pressió de disseny segons la norma EN 15875
- Opacitat (si es declara pel fabricant)
- Informació del fabricant per possibilitar la traçabilitat
OPERACIONS DE CONTROL:
Les tasques de control a realitzar són les següents:
- Sol·licitar al fabricant els certificats de les característiques tècniques dels materials.
- Control de la documentació tècnica subministrada.
- Control de recepció dels materials i lloc d'emplaçament.
- Contrastar la documentació amb els materials i amb els requeriments de la instal·lació segons projecte. (Verificar el marcatge a tubs i accessoris).
- Realització d'informe amb els resultats del control efectuat.
CRITERIS DE PRESA DE MOSTRES:
S'ha de comprovar per mostreig a cada recepció.
INTERPRETACIÓ DE RESULTATS I ACTUACIONS EN CAS D'INCOMPLIMENT:
Ha de ser refusat el material que no compleixi amb els requeriments del projecte.

BF - TUBS I ACCESSORIS PER A GASOS I FLUIDS

BFB - TUBS I ACCESSORIS DE POLIETILÈ

BFB6- - TUB DE POLIETILÈ DE DENSITAT BAIXA

0.- ELEMENTS QUE CONTEMPLA EL PLEC

BFB6-09B8,BFB6-09BH,BFB6-09BA,BFB6-09BP.

1.- DEFINICIÓ I CONDICIONS DELS ELEMENTS
Tubs extruïts de polietilè de baixa densitat per a transport i distribució d'aigua a pressió a temperatures fins a 40°C.
CARACTERÍSTIQUES GENERALS:
En el cas de que el material s'utilitzi en obra pública, l'acord de Govern de la Generalitat de Catalunya de 9 de juny de 1998, exigeix que els materials siguin de qualitat certificada o puguin acreditar un nivell de qualitat equivalent, segons les normes aplicables als estats membres de la Unió Europea o de l'Associació Europea de Lliure Canvi.
També en aquest cas, es procurarà que els esmentats materials disposin de l'etiqueta ecològica europea, regulada en el Reglament (CE) nº 66/2010 o bé altres distintius de la Comunitat Europea.
El tub ha de tenir la superfície llisa, sense ondulacions. No ha de tenir bombolles, esquerdes ni d'altres defectes.
Els extrems han d'estar nets i tallats perpendicularment a l'eix.
Els tubs han d'anar marcats regularment al llarg de la seva longitud (amb una separació entre marques =< 1 m), de manera permanent i llegible, de tal manera que el marcat no provoqui punts d'iniciació de fissures, o altres tipus de falles i que el emmagatzematge, exposició a la intempèrie, manipulació, instal·lació i ús normals no n'afectin a la llegibilitat.
La informació mínima requerida ha de ser la següent:
- Referència a la norma EN 12201
- Identificació del fabricant
- Dimensions (diàmetre nominal x gruix nominal), expressats en mm
- Sèrie SDR a la que pertany
- Material i designació normalitzada
- Pressió nominal en bar
- Periode de producció (data o codi)
Les bobines han d'anar marcades seqüencialment, amb la llargària en metres, que indicarà la llargària romanent sobre la bobina
El tub ha de ser de color blau o negre amb bandes blaves, com a indicació de la seva aptitud per a ús alimentari.
Índex de fluïdesa:
- PE 40 (EN ISO 1133 a 190°C i càrrega de 2,16 kg durant 10 min): 0,2 g/10 min a 1,4 g/10 min
- PE 100 (EN ISO 1133 a 190°C i càrrega de 5 kg durant 10 min): 0,2 g/10 min a 1,4 g/10 min
Pressió de la prova hidràulica a 20°C:

Designació tub	Pressió de prova a 20°C (bar)
PE 40	7,0 MPa
PE 100	12,4 MPa

Gruix de la paret i les seves tolerències:

	SÈRIE							
	SDR 7,4		SDR 11		SDR 17		SDR 26	
	Pressió nominal, PN (bar)							
PE 40	PN 10		PN 6		-		PN 4	
PE 100	-		PN 16		PN 10		PN 6	
DN (mm)	Gruix de paret, e (mm)							
	mín.	màx.	mín.	màx.	mín.	màx.	mín.	màx.
16	2,3	2,7	-	-	-	-	-	-
20	3,0	3,4	2,0	2,3	-	-	-	-
25	3,5	4,0	2,3	2,7	-	-	-	-
32	4,4	5,0	3,0	3,4	2,0	2,3	-	-
40	5,5	6,2	3,7	4,2	2,4	2,8	-	-
50	6,9	7,7	4,6	5,2	3,0	3,4	2,0	2,3
63	8,6	9,6	5,8	6,5	3,8	4,3	2,5	2,9
75	10,3	11,5	6,8	7,6	4,5	5,1	2,9	3,3
90	12,3	13,7	8,2	9,2	5,4	6,1	3,5	4,0
110	15,1	16,8	10,0	11,1	6,6	7,4	4,2	4,8
125	17,1	19,0	11,4	12,7	7,4	8,3	4,8	5,4
140	19,2	21,3	12,7	14,1	8,3	9,3	5,4	6,1
160	21,9	24,2	14,6	16,2	9,5	10,6	6,2	7,0
180	24,6	27,2	16,4	18,2	10,7	11,9	6,9	7,7
200	27,4	30,3	18,2	20,2	11,9	13,2	7,7	8,6
225	30,8	34,0	20,5	22,7	13,4	14,9	8,6	9,6
250	34,2	37,8	22,7	25,1	14,8	16,4	9,6	10,7
280	38,3	42,3	25,4	28,1	16,6	18,4	10,7	11,9
315	43,1	47,6	28,6	31,6	18,7	20,7	12,1	13,5
355	48,5	53,5	32,2	35,6	21,1	23,4	13,6	15,1
400	54,7	60,3	36,3	40,1	23,7	26,2	15,3	17,0
450	61,5	67,8	40,9	45,1	26,7	29,5	17,2	19,1
500	-	-	45,4	50,1	29,7	32,8	19,1	21,2
560	-	-	50,8	56,0	33,2	36,7	21,4	23,7
630	-	-	57,2	63,1	37,4	41,3	24,1	26,7
710	-	-	-	-	42,2	46,5	27,2	30,1
800	-	-	-	-	47,4	52,3	30,6	33,8
900	-	-	-	-	53,3	58,8	34,4	38,3
1000	-	-	-	-	59,3	65,4	38,2	42,2

Diàmetre exterior mig i ovalització absoluta:

DN (mm)	Diàmetre exterior mig		Ovalització màxima
	mín.	màx.	
16	16,0	16,3	1,2
20	20,0	20,3	1,2
25	25,0	25,3	1,2
32	32,0	32,3	1,3

40	40,0	40,4	1,4
50	50,0	50,4	1,4
63	63,0	63,4	1,5
75	75,0	75,5	1,6
90	90,0	90,6	1,8
110	110,0	110,7	2,2
125	125,0	125,8	2,5
140	140,0	140,9	2,8
160	160,0	161,0	3,2
180	180,0	181,1	3,6
200	200,0	201,2	4,0
225	225,0	226,4	4,5
250	250,0	251,5	5,0
280	280,0	281,7	9,8
315	315,0	316,9	11,1
355	355,0	357,2	12,5
400	400,0	402,4	14,0
450	450,0	452,7	15,6
500	500,0	503,0	17,5
560	560,0	563,4	19,6
630	630,0	633,8	22,1
710	710,0	716,4	-
800	800,0	807,2	-
900	900,0	908,1	-
1000	1000,0	1009,0	-

La verificació de les mesures s'ha de fer d'acord amb l'UNE-EN 12201-2.
2.- CONDICIONS DE SUBMINISTRAMENT I EMMAGATZEMATGE
Subministrament: En rotlles o en trams rectes.
El tub subministrat en rotlles ha d'enrotllar-se de tal manera que es previngui la deformació localitzada.
El diàmetre interior mínim de la bobina no ha de ser inferior a 18 vegades el diàmetre nominal.
Emmagatzematge: En llocs protegits contra els impactes.
Els trams rectes s'han d'apilar horitzontalment sobre superfícies planes i l'alçària de la pila ha de ser <= 1,5 m.
Els rotlles s'han de col·locar horitzontalment sobre superfícies planes.
3.- UNITAT I CRITERI D'AMIDAMENT
Unitat d'amidament: la indicada a la descripció de l'element
Criteri d'amidament: quantitat necessària subministrada a l'obra
4.- NORMATIVA DE COMPLIMENT OBLIGATORI
UNE-EN 12201-1:2003 Sistemas de canalización en materiales plásticos para conducción de agua. Polietileno (PE). Parte 1: Generalidades
UNE-EN 12201-1:2004 ERRATUM Sistemas de canalización en materiales plásticos para conducción de agua. Polietileno (PE). Parte 1: Generalidades.
UNE-EN 12201-2:2003 Sistemas de canalización en materiales plásticos para conducción de agua. Polietileno (PE). Parte 2: Tubos.
UNE-EN 12201-2:2003/1M:2005 Sistemas de canalización en materiales plásticos para conducción de agua. Polietileno (PE). Parte 2: Tubos.
UNE-EN 12201-2:2004 ERRATUM Sistemas de canalización en materiales plásticos para conducción de agua. Polietileno (PE). Parte 2: Tubos.
* UNE-EN 1555-2:2003 Sistemas de canalización en materiales plásticos para el suministro de combustibles gaseosos. Polietileno (PE). Parte 2: Tubos.
5.- CONDICIONS DE CONTROL DE RECEPCIÓ
CONDICIONS DE MARCATGE I CONTROL DE LA DOCUMENTACIÓ:
Cada tub ha de portar marcades, a distàncies < 1 m, de forma indeleble i ben visible les dades següents:
- Número de la Norma del Sistema: EN 1555
- Nom o marca del fabricant
- Per a tubs dn<=32 mm - Diàmetre exterior nominal x gruix paret
- Per a tubs dn>32 mm - Diàmetre exterior nominal, dn - SDR
- Grau de tolerància
- Material i designació
- Informació del fabricant que permeti la traçabilitat del producte
- Referència al fluid intern que transporta el tub
- Color de marcat negre, groc o negre amb bandes d'identificació grogues
OPERACIONS DE CONTROL:
Les tasques de control a realitzar són les següents:
- Sol·licitar al fabricant els certificats de les característiques tècniques dels materials.
- Control de la documentació tècnica subministrada.
- Control de recepció dels materials i lloc d'emplaçament.
- Contrastar la documentació amb els materials i amb els requeriments de la instal·lació segons projecte. (Verificar el marcatge a tubs i accessoris).
- Realització d'informe amb els resultats del control efectuat.
CRITERIS DE PRESA DE MOSTRES:
S'ha de comprovar per mostreig a cada recepció.
INTERPRETACIÓ DE RESULTATS I ACTUACIONS EN CAS D'INCOMPLIMENT:
Ha de ser refusat el material que no compleixi amb els requeriments del projecte.

BF - TUBS I ACCESSORIS PER A GASOS I FLUIDS

BFC - TUBS I ACCESSORIS DE POLIPROPILÈ

BFC0- - TUB DE POLIPROPILÈ A PRESSIÓ

0.- ELEMENTS QUE CONTEMPLA EL PLEC

BFC0-KR09,BFC0-KR08,BFC0-KR07,BFC0-KR06.

1.- DEFINICIÓ I CONDICIONS DELS ELEMENTS
Tubs de polipropilè a pressió per a instal·lacions de transport i distribució de fluids.
CARACTERÍSTIQUES GENERALS:
En el cas de que el material s'utilitzi en obra pública, l'acord de Govern de la Generalitat de Catalunya de 9 de juny de 1998, exigeix que els materials siguin de qualitat certificada o puguin acreditar un nivell de qualitat equivalent, segons les normes aplicables als estats membres de la Unió Europea o de l'Associació Europea de Lliure Canvi.
També en aquest cas, es procurarà que els esmentats materials disposin de l'etiqueta ecològica europea, regulada en el Reglament (CE) nº

66/2010 o bé altres distintius de la Comunitat Europea.
En un examen visual sense augments, les superfícies interna i externa dels tubs han de ser llises i estar netes i exemptes de ratlladures, ampolles, impureses, porus i qualsevol altre imperfecció que pugés impedir als tubs complir els requisits establerts en la norma EN ISO 15874-2. Els extrems dels tubs han d'estar tallats perpendicularment al seu eix, amb un tall net.
Per a qualsevol classe de condició de servei, pressió de disseny i diàmetre nominal, el gruix de paret mínim, ha de ser tal que, el valor de la sèrie calculada per al tub (Scalc.), sigui menor o igual que els valors definits a les taules 1, 2 o 3 de l'EN ISO 15874-2, en funció del tipus de material.
Les tolerànies dimensionals han de complir amb els valors de la taula 7 de l'EN ISO 15874-2.
La pressió màxima de servei i la temperatura d'aplicació, ha de complir amb els valors de l'annex A de la norma EN ISO 15874-2, en funció del material del tub i de la classe de condició de servei.
Les característiques mecàniques del tub, comprovades segons l'UNE-EN 921, han de complir amb l'especificat a l'apartat 7 de la norma EN ISO 15874-2.
Les característiques físiques i químiques del tub, ha de complir amb l'especificat en l'apartat 8 de la norma EN ISO 15874-2.
El tub ha de portar marcades, cada m, les dades següents:
- Referència a la norma EN 15874
- Nom del fabricant o marca comercial
- Diàmetre exterior nominal i gruix de la paret nominal
- Classe de dimensió
- Tipus de material
- Classe d'aplicació relacionada amb la pressió de disseny
- Opacitat (si es declarada pel fabricant)
- Data i lloc de fabricació (ha de ser possible fer la traçabilitat del producte)
Les marques s'han de ser llegibles a simple vista un cop instal·lat el tub.
Material:
- PP-H: Polipropilè-homopolímer
- PP-B: Polipropilè-copolímer bloc
- PP-R: Polipropilè-copolímer a l'atzar
2.- CONDICIONS DE SUBMINISTRAMENT I EMMAGATZEMATGE
Subministrament: No hi ha condicions específiques de subministrament.
Emmagatzematge: En llocs protegits contra els impactes. S'han d'apilar horitzontalment i paral·lelament sobre superfícies planes.
3.- UNITAT I CRITERI D'AMIDAMENT
Unitat d'amidament: la indicada a la descripció de l'element
Criteri d'amidament: quantitat necessària subministrada a l'obra
4.- NORMATIVA DE COMPLIMENT OBLIGATORI
UNE-EN ISO 15874-1:2004 Sistemas de canalización en materiales plásticos para instalaciones de agua caliente y fría. Polipropileno (PP). Parte 1: Generalidades (ISO 15874-1:2003).
UNE-EN ISO 15874-2:2004 Sistemas de canalización en materiales plásticos para instalaciones de agua caliente y fría. Polipropileno (PP). Parte 2: Tubos. (ISO 15874-2:2003).

BF - TUBS I ACCESSORIS PER A GASOS I FLUIDS

BFQ - AÏLLAMENTS TÈRMICS PER A TUBS

BFQ0- - AÏLLAMENT TÈRMIC PER A TUBS AMB ESCUMES ELASTOMÈRIQUES

0.- ELEMENTS QUE CONTEMPLA EL PLEC

BFQ0-I68A,BFQ0-HPE4,BFQ0-HPE1,BFQ0-I68C,BFQ0-I68I.

1.- DEFINICIÓ I CONDICIONS DELS ELEMENTS
Aïllaments tèrmics amb escumes elastomèriques per a tubs d'aigua freda o calenta.
CARACTERÍSTIQUES GENERALS:
La superfície ha de ser llisa i a la secció s'han d'apreciar els alveols propis de l'escuma.
El material de l'aïllament no ha de contenir substàncies en la que es puguin desenvolupar microorganismes.
No ha de despendre olors a la temperatura a la que estarà sotmès.
No patirà deformacions com a conseqüència de la temperatura ni degut a una acumulació accidental del condensat.
Llargària: 2 m
Conductivitat tèrmica a 20°C: <= 0,041 W/m K
Temperatures d'ús d'aïllaments per a tubs freds: >= 10°C
Temperatures d'ús d'aïllaments per a tubs calents: 40°C - 65°C
Reacció contra el foc (UNE 53-127): Autoextingible
Les característiques anteriors es determinaran segons el RITE "Reglamento de Instalaciones Térmicas en los Edificios".
2.- CONDICIONS DE SUBMINISTRAMENT I EMMAGATZEMATGE
Subministrament: Embalats en paquets.
Emmagatzematge: Apilats horitzontalment sobre superfícies planes, protegits contra les pluges, les humitats i els impactes.
3.- UNITAT I CRITERI D'AMIDAMENT
Unitat d'amidament: la indicada a la descripció de l'element
Criteri d'amidament: quantitat necessària subministrada a l'obra
4.- NORMATIVA DE COMPLIMENT OBLIGATORI
Real Decreto 1027/2007, de 20 de julio, por el que se aprueba el Reglamento de Instalaciones Térmicas en los Edificios. (RITE).
UNE 53127:2002 Plásticos celulares. Determinación de las características de combustión de probetas en posición horizontal sometidas a una llama pequeña.
5.- CONDICIONS DE CONTROL DE RECEPCIÓ
OPERACIONS DE CONTROL:
Les tasques de control a realitzar són les següents:
- Sol·licitar al fabricant els certificats de característiques tècniques i homologacions dels materials.
- Contrastar la documentació amb els materials i amb els requisits tèrmics del projecte. (temperatures màximes i mínimes, i espessors).
- Control de la documentació tècnica subministrada.
- Realització d'informe amb els resultats del control efectuat.
CRITERIS DE PRESA DE MOSTRES:
S'ha de comprovar per mostreig de cada tipus d'aïllament i tipus d'instal·lació a aïllar.
INTERPRETACIÓ DE RESULTATS I ACTUACIONS EN CAS D'INCOMPLIMENT:
No s'ha d'acceptar material que no reuneixi les condicions d'espessor i característiques tèrmiques requerides en la instal·lació a aïllar.
En cas de discrepàncies amb les exigències del projecte s'ha d'acceptar o refusar el material segons criteri de la DF.

BF - TUBS I ACCESSORIS PER A GASOS I FLUIDS

BFW - ACCESSORIS GENÈRICS DE TUBS PER A GASOS I FLUIDS

BFWA- - ACCESSORI PER A TUB DE POLIPROPILÈ

0.- ELEMENTS QUE CONTEMPLA EL PLEC

BFWA-0AP7,BFWA-0AP6,BFWA-0APC,BFWA-0AP5.

1.- DEFINICIÓ I CONDICIONS DELS ELEMENTS
Conjunt d'accessoris per a tubs i per a recobriments aïllants de tubs (colzes, derivacions, reduccions, etc.), utilitzats en instal·lacions d'edificació i d'urbanització per a la total execució de la conducció o xarxa a la qual pertanyin.
CARACTERÍSTIQUES GENERALS:
El material, la seva qualitat i les característiques físiques, mecàniques i dimensionals, han de ser compatibles amb les del tub, i no han de fer disminuir les d'aquest en cap de les seves aplicacions.
2.- CONDICIONS DE SUBMINISTRAMENT I EMMAGATZEMATGE
Subministrament: A l'albarà de lliurament han de constar les característiques d'identificació següents:
- Material
- Tipus
- Diàmetres
Emmagatzematge: En llocs protegits contra els impactes, la pluja, les humitats i dels raigs del sol.
3.- UNITAT I CRITERI D'AMIDAMENT
Unitat composada pel conjunt de peces necessàries per a muntar 1 m de tub.
4.- NORMATIVA DE COMPLIMENT OBLIGATORI
La mateixa normativa que s'apliqui als tubs, en funció dels fluids que transportin.

BF - TUBS I ACCESSORIS PER A GASOS I FLUIDS

BFW - ACCESSORIS GENÈRICS DE TUBS PER A GASOS I FLUIDS

BFWB- - ACCESSORI PER A TUB DE PVC-U A PRESSIÓ

0.- ELEMENTS QUE CONTEMPLA EL PLEC

BFWB-08VQ,BFWB-08VA,BFWB-08VC,BFWB-08VP,BFWB-08VL.

1.- DEFINICIÓ I CONDICIONS DELS ELEMENTS
Conjunt d'accessoris per a tubs i per a recobriments aïllants de tubs (colzes, derivacions, reduccions, etc.), utilitzats en instal·lacions d'edificació i d'urbanització per a la total execució de la conducció o xarxa a la qual pertanyin.
CARACTERÍSTIQUES GENERALS:
El material, la seva qualitat i les característiques físiques, mecàniques i dimensionals, han de ser compatibles amb les del tub, i no han de fer disminuir les d'aquest en cap de les seves aplicacions.
2.- CONDICIONS DE SUBMINISTRAMENT I EMMAGATZEMATGE
Subministrament: A l'albarà de lliurament han de constar les característiques d'identificació següents:
- Material
- Tipus
- Diàmetres
Emmagatzematge: En llocs protegits contra els impactes, la pluja, les humitats i dels raigs del sol.
3.- UNITAT I CRITERI D'AMIDAMENT
Unitat composada pel conjunt de peces necessàries per a muntar 1 m de tub.
4.- NORMATIVA DE COMPLIMENT OBLIGATORI
La mateixa normativa que s'apliqui als tubs, en funció dels fluids que transportin.

BF - TUBS I ACCESSORIS PER A GASOS I FLUIDS

BFW - ACCESSORIS GENÈRICS DE TUBS PER A GASOS I FLUIDS

BFWF- - ACCESSORI PER A TUB DE POLIETILÈ

0.- ELEMENTS QUE CONTEMPLA EL PLEC

BFWF-09RY.

1.- DEFINICIÓ I CONDICIONS DELS ELEMENTS
Conjunt d'accessoris per a tubs i per a recobriments aïllants de tubs (colzes, derivacions, reduccions, etc.), utilitzats en instal·lacions d'edificació i d'urbanització per a la total execució de la conducció o xarxa a la qual pertanyin.
CARACTERÍSTIQUES GENERALS:
El material, la seva qualitat i les característiques físiques, mecàniques i dimensionals, han de ser compatibles amb les del tub, i no han de fer disminuir les d'aquest en cap de les seves aplicacions.
2.- CONDICIONS DE SUBMINISTRAMENT I EMMAGATZEMATGE
Subministrament: A l'albarà de lliurament han de constar les característiques d'identificació següents:
- Material
- Tipus
- Diàmetres
Emmagatzematge: En llocs protegits contra els impactes, la pluja, les humitats i dels raigs del sol.
3.- UNITAT I CRITERI D'AMIDAMENT
Unitat composada pel conjunt de peces necessàries per a muntar 1 m de tub.
4.- NORMATIVA DE COMPLIMENT OBLIGATORI
La mateixa normativa que s'apliqui als tubs, en funció dels fluids que transportin.

BF - TUBS I ACCESSORIS PER A GASOS I FLUIDS

BFY - PARTS PROPORCIONALS D'ELEMENTS DE MUNTATGE DE TUBS DE GASOS I FLUIDS

BFY3- - PART PROPORCIONAL D'ELEMENTS DE MUNTATGE PER A AÏLLAMENT TÈRMIC DE CANONADES AMB ESCUMES ELASTOMÈRIQUES

0.- ELEMENTS QUE CONTEMPLA EL PLEC

BFY3-065I.

1.- DEFINICIÓ I CONDICIONS DELS ELEMENTS
Conjunt d'elements especials per a l'execució de conduccions.
S'han considerat els tipus següents:
- Per a tubs (materials per a la unió entre tubs o entre tubs i accessoris)
- Per aïllaments tèrmics (material per a la unió i subjecció, cintes adhesives, etc.)
CARACTERÍSTIQUES GENERALS:
El material, la qualitat, els diàmetres, etc., han de ser els adequats per al tub, i no han de fer disminuir les característiques pròpies del conjunt de la instal·lació en cap de les seves aplicacions.
2.- CONDICIONS DE SUBMINISTRAMENT I EMMAGATZEMATGE
Subministrament: A l'albarà de lliurament han de constar les característiques d'identificació següents:
- Material
- Tipus
- Diàmetres
Emmagatzematge: En llocs protegits contra els impactes, la pluja, les humitats i dels raigs del sol.
3.- UNITAT I CRITERI D'AMIDAMENT
Unitat composada pel conjunt de peces necessàries per a muntar 1 m de tub.
4.- NORMATIVA DE COMPLIMENT OBLIGATORI
La mateixa normativa que s'apliqui als tubs, en funció dels fluids que transportin.

BF - TUBS I ACCESSORIS PER A GASOS I FLUIDS

BFY - PARTS PROPORCIONALS D'ELEMENTS DE MUNTATGE DE TUBS DE GASOS I FLUIDS

BFYB- - PART PROPORCIONAL D'ELEMENTS DE MUNTATGE PER A TUBS D'ACER NEGRE

0.- ELEMENTS QUE CONTEMPLA EL PLEC

BFYB-0379,BFYB-037B.

1.- DEFINICIÓ I CONDICIONS DELS ELEMENTS
Conjunt d'elements especials per a l'execució de conduccions.
S'han considerat els tipus següents:
- Per a tubs (materials per a la unió entre tubs o entre tubs i accessoris)
- Per aïllaments tèrmics (material per a la unió i subjecció, cintes adhesives, etc.)
CARACTERÍSTIQUES GENERALS:
El material, la qualitat, els diàmetres, etc., han de ser els adequats per al tub, i no han de fer disminuir les característiques pròpies del conjunt de la instal·lació en cap de les seves aplicacions.
2.- CONDICIONS DE SUBMINISTRAMENT I EMMAGATZEMATGE
Subministrament: A l'albarà de lliurament han de constar les característiques d'identificació següents:
- Material
- Tipus
- Diàmetres
Emmagatzematge: En llocs protegits contra els impactes, la pluja, les humitats i dels raigs del sol.
3.- UNITAT I CRITERI D'AMIDAMENT
Unitat composada pel conjunt de peces necessàries per a muntar 1 m de tub.
4.- NORMATIVA DE COMPLIMENT OBLIGATORI
La mateixa normativa que s'apliqui als tubs, en funció dels fluids que transportin.

BF - TUBS I ACCESSORIS PER A GASOS I FLUIDS

BFY - PARTS PROPORCIONALS D'ELEMENTS DE MUNTATGE DE TUBS DE GASOS I FLUIDS

BFYF- - PART PROPORCIONAL D'ELEMENTS DE MUNTATGE PER A TUBS DE POLIPROPILÈ

0.- ELEMENTS QUE CONTEMPLA EL PLEC

BFYF-0AQ2,BFYF-0AQ1,BFYF-0AQ7,BFYF-0AQ0.

1.- DEFINICIÓ I CONDICIONS DELS ELEMENTS
Conjunt d'elements especials per a l'execució de conduccions.
S'han considerat els tipus següents:
- Per a tubs (materials per a la unió entre tubs o entre tubs i accessoris)
- Per aïllaments tèrmics (material per a la unió i subjecció, cintes adhesives, etc.)
CARACTERÍSTIQUES GENERALS:
El material, la qualitat, els diàmetres, etc., han de ser els adequats per al tub, i no han de fer disminuir les característiques pròpies del conjunt de la instal·lació en cap de les seves aplicacions.
2.- CONDICIONS DE SUBMINISTRAMENT I EMMAGATZEMATGE
Subministrament: A l'albarà de lliurament han de constar les característiques d'identificació següents:
- Material
- Tipus
- Diàmetres
Emmagatzematge: En llocs protegits contra els impactes, la pluja, les humitats i dels raigs del sol.
3.- UNITAT I CRITERI D'AMIDAMENT
Unitat composada pel conjunt de peces necessàries per a muntar 1 m de tub.
4.- NORMATIVA DE COMPLIMENT OBLIGATORI
La mateixa normativa que s'apliqui als tubs, en funció dels fluids que transportin.

BF - TUBS I ACCESSORIS PER A GASOS I FLUIDS

BFY - PARTS PROPORCIONALS D'ELEMENTS DE MUNTATGE DE TUBS DE GASOS I FLUIDS

BFYG- - PART PROPORCIONAL D'ELEMENTS DE MUNTATGE PER A TUBS DE PVC

0.- ELEMENTS QUE CONTEMPLA EL PLEC

BFYG-08XI,BFYG-08X2,BFYG-08X4,BFYG-08XJ,BFYG-08XD,BFYG-08XF.

1.- DEFINICIÓ I CONDICIONS DELS ELEMENTS
Conjunt d'elements especials per a l'execució de conduccions.
S'han considerat els tipus següents:
- Per a tubs (materials per a la unió entre tubs o entre tubs i accessoris)
- Per aïllaments tèrmics (material per a la unió i subjecció, cintes adhesives, etc.)
CARACTERÍSTIQUES GENERALS:
El material, la qualitat, els diàmetres, etc., han de ser els adequats per al tub, i no han de fer disminuir les característiques pròpies del conjunt de la instal·lació en cap de les seves aplicacions.
2.- CONDICIONS DE SUBMINISTRAMENT I EMMAGATZEMATGE
Subministrament: A l'albarà de lliurament han de constar les característiques d'identificació següents:
- Material
- Tipus
- Diàmetres
Emmagatzematge: En llocs protegits contra els impactes, la pluja, les humitats i dels raigs del sol.
3.- UNITAT I CRITERI D'AMIDAMENT
Unitat composada pel conjunt de peces necessàries per a muntar 1 m de tub.
4.- NORMATIVA DE COMPLIMENT OBLIGATORI
La mateixa normativa que s'apliqui als tubs, en funció dels fluids que transportin.

BF - TUBS I ACCESSORIS PER A GASOS I FLUIDS

BFY - PARTS PROPORCIONALS D'ELEMENTS DE MUNTATGE DE TUBS DE GASOS I FLUIDS

BFYH- - PART PROPORCIONAL D'ELEMENTS DE MUNTATGE PER A TUBS DE POLIETILÈ

0.- ELEMENTS QUE CONTEMPLA EL PLEC

BFYH-0A5X,BFYH-0A5T,BFYH-0A3D,BFYH-0A3B,BFYH-0A45.

1.- DEFINICIÓ I CONDICIONS DELS ELEMENTS
Conjunt d'elements especials per a l'execució de conduccions.
S'han considerat els tipus següents:
- Per a tubs (materials per a la unió entre tubs o entre tubs i accessoris)
- Per aïllaments tèrmics (material per a la unió i subjecció, cintes adhesives, etc.)
CARACTERÍSTIQUES GENERALS:
El material, la qualitat, els diàmetres, etc., han de ser els adequats per al tub, i no han de fer disminuir les característiques pròpies del conjunt de la instal·lació en cap de les seves aplicacions.
2.- CONDICIONS DE SUBMINISTRAMENT I EMMAGATZEMATGE
Subministrament: A l'albarà de lliurament han de constar les característiques d'identificació següents:
- Material
- Tipus
- Diàmetres
Emmagatzematge: En llocs protegits contra els impactes, la pluja, les humitats i dels raigs del sol.
3.- UNITAT I CRITERI D'AMIDAMENT
Unitat composada pel conjunt de peces necessàries per a muntar 1 m de tub.
4.- NORMATIVA DE COMPLIMENT OBLIGATORI
La mateixa normativa que s'apliqui als tubs, en funció dels fluids que transportin.

BG - MATERIALS PER A INSTAL·LACIONS ELÈCTRIQUES

BG1 - CAIXES I ARMARIS

BG12- - CAIXA DE DERIVACIÓ QUADRADA

0.- ELEMENTS QUE CONTEMPLA EL PLEC

BG12-0G5D.

1.- DEFINICIÓ I CONDICIONS DELS ELEMENTS
Caixes de derivació.
S'han considerat els materials següents:
- Plàstic
- Fosa d'alumini
- Planxa d'acer
- Plastificat
S'han considerat els graus de protecció següents:
- Normal

- Estanca
- Antihumitat
- Antideflagrant
CARACTERÍSTIQUES GENERALS:
La caixa ha d'estar formada per un cos i una tapa. Ha de tenir un aspecte uniforme i sense defectes.
Quan és per a encastar, el cos ha de portar aletes o superfícies d'ancoratge.
Quan és per a muntar supeficialment, el cos ha de portar orificis per a la seva fixació.
Grau de protecció (UNE 20-324):

Tipus				
Material	Normal	Estanca	Antihumitat	Antideflagrant
Plàstic	>= IP-405	>= IP-535	>= IP-545	-
Plastificada	>= IP-517	>= IP-537	>= IP-547	-
Planxa d'acer	>= IP-517	>= IP-537	>= IP-547	>= IP-557
Fosa d'alumini	>= IP-517	>= IP-537	>= IP-547	>= IP-557

GRAU DE PROTECCIÓ ANTIDEFLAGRANT:
El cos ha de tenir orificis roscats per al pas de tubs.
Temperatura d'autoinflamació (T): 300 <= T <= 450°C
Grup d'explosió (UNE 20-320): IIB
GRAU DE PROTECCIÓ NORMAL, ESTANCA O ANTIHUMITAT:
El cos ha de portar empremtes de ruptura per al pas de tubs.
GRAU DE PROTECCIÓ ANTIHUMITAT:
Entre la tapa i el cos hi ha d'haver un junt d'estanquitat.
PLASTIFICADA:
El cos i la tapa han de ser d'acer embotit plastificat.
El cos i la tapa han d'estar protegits interiorment i exteriorment contra la corrosió.
La tapa ha de portar sistemes de fixació al cos mitjançant cargols, i aquests han de ser de material anticorrosiu.
PLÀSTIC:
La tapa ha de portar un sistema de fixació amb el cos.
Resistència a la flama (UNE-EN 60707): Autoextingible
PLANXA:
El cos i la tapa han d'estar protegits interiorment i exteriorment contra la corrosió.
La tapa ha de portar sistemes de fixació al cos mitjançant cargols, i aquests han de ser de material anticorrosiu.
FOSA D'ALUMINI:
La tapa ha de portar sistemes de fixació al cos mitjançant cargols, i aquests han de ser de material anticorrosiu.
2.- CONDICIONS DE SUBMINISTRAMENT I EMMAGATZEMATGE
Subministrament: En caixes.
Emmagatzematge: En llocs protegits contra els impactes, la pluja, les humitats i dels raigs del sol.
3.- UNITAT I CRITERI D'AMIDAMENT
Unitat d'amidament: la indicada a la descripció de l'element
Criteri d'amidament: quantitat necessària subministrada a l'obra
4.- NORMATIVA DE COMPLIMENT OBLIGATORI
Real Decreto 842/2002 de 2 de agosto, por el que se aprueba el Reglamento Electrotécnico de Baja Tensión. REBT 2002.

BG - MATERIALS PER A INSTAL·LACIONS ELÈCTRIQUES

BG2 - TUBS, CANALS, SAFATES I COLUMNES PER A MECANISMES

BG2J- - SAFATA METÀL·LICA PER A INSTAL·LACIONS ELÈCTRIQUES

0.- ELEMENTS QUE CONTEMPLA EL PLEC

BG2J-0BBY.

1.- DEFINICIÓ I CONDICIONS DELS ELEMENTS
Safates metàl·liques.
S'han considerat els tipus següents:
- Xapa d'acer, cega o perforada
- Reixa d'acer
S'ha de considerar els tipus de safata de planxa d'acer següents:
- Llisa
- Perforada
CARACTERÍSTIQUES GENERALS:
Ha de tenir una superfície sense fissures. Els extrems han d'acabar amb un tall perpendicular a l'eix i sense rebaves.
Les unions s'han de fer mitjançant peces auxiliars.
Ha de suportar bé els ambients humits, salinosos i químicament agressius.
Potència de servei: <= 16 kW
Ha de complir amb les especificacions marcades per la norma UNE-EN 61537.
XAPA D'ACER GALVANITZAT:
Safata de xapa, amb les vores conformades per a permetre el tancament a pressió de la coberta.
REIXA D'ACER:
Safata obtinguda a partir del doblegament d'una graella.
2.- CONDICIONS DE SUBMINISTRAMENT I EMMAGATZEMATGE
CONDICIONS GENERALS:
Subministrament: En caixes.
Emmagatzematge: A cobert i protegides contra la pluja i les humitats.
REIXA:
En mòduls de llargària 3 m, s'admet una tolerància de ± 10 mm.
PLANXA:
En mòduls de llargària 3 m, s'admet una tolerància de ± 10 mm.
Inclou accessoris per a l'anul·lació d'obertures innecessàries.
Cada safata ha de portar marcades, a distàncies < 1 m, de forma indeleble i ben visible les dades següents:
Cada component del sistema s'ha de marcar de manera duradora i legible amb les següents dades:
-Nom del fabricant, o de la marca comercial
-Marca d'identificació del producte concret
3.- UNITAT I CRITERI D'AMIDAMENT
Unitat d'amidament: la indicada a la descripció de l'element
Criteri d'amidament: quantitat necessària subministrada a l'obra
4.- NORMATIVA DE COMPLIMENT OBLIGATORI
Real Decreto 842/2002 de 2 de agosto, por el que se aprueba el Reglamento Electrotécnico de Baja Tensión. REBT 2002.
UNE-EN 61537:2002 Sistemas de bandejas y de bandejas de escalera para la conducción de cables.

BG - MATERIALS PER A INSTAL·LACIONS ELÈCTRIQUES

BG2 - TUBS, CANALS, SAFATES I COLUMNES PER A MECANISMES

BG2P- - TUB RÍGID PER A PROTECCIÓ DE CONDUCTORS ELÈCTRICS DE MATERIAL PLÀSTIC

0.- ELEMENTS QUE CONTEMPLA EL PLEC

BG2P-1KUY,BG2P-1KUZ.

1.- DEFINICIÓ I CONDICIONS DELS ELEMENTS
Tub rígid no metàl·lic de fins a 160 mm de diàmetre nominal.
CARACTERÍSTIQUES GENERALS:
S'ha de poder corbar en calent, sense reducció notable de la seva secció.
Han d'estar dissenyats i construïts de manera que les seves característiques en ús normal siguin segures i sense perill per a l'usuari i el seu entorn.
Ha de suportar bé els ambients corrossius i els contactes amb greixos i olis.
L'interior dels tubs ha d'estar exempt de rebaves i altres defectes que pugin fer malbé els conductors o ferir a instal·ladors o usuaris.
El diàmetre nominal ha de ser el de l'exterior del tub i s'ha d'expressar en milímetres.
El diàmetre interior mínim l'ha de declarar el fabricant.
Les dimensions han de cumplir la norma EN-60423.
2.- CONDICIONS DE SUBMINISTRAMENT I EMMAGATZEMATGE
Subministrament: En feixos de tubs de llargària >= 3 m.
Emmagatzematge: En llocs protegits dels impactes i dels raigs solars.
Han de situar-se en posició horitzontal. L'alçària d'emmagatzematge no ha de sobrepassar els 1,5 m.
3.- UNITAT I CRITERI D'AMIDAMENT
Unitat d'amidament: la indicada a la descripció de l'element
Criteri d'amidament: quantitat necessària subministrada a l'obra
4.- NORMATIVA DE COMPLIMENT OBLIGATORI
Real Decreto 842/2002 de 2 de agosto, por el que se aprueba el Reglamento Electrotécnico de Baja Tensión. REBT 2002.
UNE-EN 50086-1:1995 Sistemas de tubos para la conducción de cables. Parte 1: Requisitos generales.
UNE-EN 60423:1996 Tubos de protección de conductores. Diámetros exteriores de los tubos para instalaciones eléctricas y roscas para tubos y accesorios.
5.- CONDICIONS DE CONTROL DE RECEPCIÓ
CONDICIONS DE MARCATGE I CONTROL DE LA DOCUMENTACIÓ:
Han d'estar marcats amb:
- Nom del fabricant
- Marca d'identificació dels productes
- El marcatge ha de ser llegible
- Han d'incloure les instruccions de muntatge corresponents
OPERACIONS DE CONTROL:
Les tasques de control de qualitat de Canalitzacions i Accessoris, són les següents:
- Sol·licitar del fabricant els certificats dels materials emprats i verificar l'adequació als requisits del projecte.
- Control de la documentació tècnica subministrada
- Control d'identificació dels materials i lloc d'emplaçament (alçada, distàncies, capacitat)
- Realització i emissió d'informes amb resultats dels assaigs
- Assaigs: - Propagació de la flama segons norma R.E.B.T / UNE-EN 50085-1 / UNE-EN 50086-1 - Instal·lació i posada a l'obra segons norma R.E.B.T / UNE 20.460 - Verificació de l'aspecte superficial segons norma projecte/ UNE-EN ISO 1461
CRITERIS DE PRESA DE MOSTRES:
Es realitzaran els assaigs a la recepció dels materials, verificant tot el traçat de la instal·lació de safates i aleatòriament un tub de cada mida instal·lat a obra ja sigui rígid, flexible o soterrat.
INTERPRETACIÓ DE RESULTATS I ACTUACIONS EN CAS D'INCOMPLIMENT:
Segons criteri de la DF, podrà ser acceptat o rebutjat tot o part del material de la partida.

BG - MATERIALS PER A INSTAL·LACIONS ELÈCTRIQUES

BG2 - TUBS, CANALS, SAFATES I COLUMNES PER A MECANISMES

BG2Q- - TUB FLEXIBLE PER A PROTECCIÓ DE CONDUCTORS ELÈCTRICS DE MATERIAL PLÀSTIC

0.- ELEMENTS QUE CONTEMPLA EL PLEC

BG2Q-1KSU,BG2Q-1KST,BG2Q-1KSV,BG2Q-1KSW.

1.- DEFINICIÓ I CONDICIONS DELS ELEMENTS
Tub flexible no metàl·lic de fins a 250 mm de diàmetre nominal.
Es consideraran els següents tipus de tubs:
- Tubs de PVC corrugats
- Tubs de PVC folrats, de dues capes, semillisa l'exterior i corrugada la interior
- Tubs de material lliure d'halògens
- Tubs de polipropilè
- Tubs de polietilè de dues capes, corrugada l'exterior i llisa la interior
CARACTERÍSTIQUES GENERALS:
Han d'estar dissenyats i construïts de manera que les seves característiques en ús normal siguin segures i sense perill per a l'usuari i el seu entorn.
L'interior dels tubs ha d'estar exempt de rebaves i altres defectes que pugin fer malbé els conductors o ferir a instal·ladors o usuaris.
El diàmetre nominal ha de ser el de l'exterior del tub i s'ha d'expressar en milímetres.
El diàmetre interior mínim l'ha de declarar el fabricant.
Les dimensions han de cumplir la norma EN-60423.
2.- CONDICIONS DE SUBMINISTRAMENT I EMMAGATZEMATGE
Subministrament: En rotlles.
Emmagatzematge: En llocs protegits contra els impactes i contra la pluja.
3.- UNITAT I CRITERI D'AMIDAMENT
Unitat d'amidament: la indicada a la descripció de l'element
Criteri d'amidament: quantitat necessària subministrada a l'obra
4.- NORMATIVA DE COMPLIMENT OBLIGATORI
Real Decreto 842/2002 de 2 de agosto, por el que se aprueba el Reglamento Electrotécnico de Baja Tensión. REBT 2002.

UNE-EN 50086-1:1995 Sistemas de tubos para la conducción de cables. Parte 1: Requisitos generales.
UNE-EN 60423:1996 Tubos de protección de conductores. Diámetros exteriores de los tubos para instalaciones eléctricas y roscas para tubos y accesorios.
5.- CONDICIONS DE CONTROL DE RECEPCIÓ
CONDICIONS DE MARCATGE I CONTROL DE LA DOCUMENTACIÓ:
Han d'estar marcats amb:
- Nom del fabricant
- Marca d'identificació dels productes
- El marcatge ha de ser llegible
- Han d'incloure les instruccions de muntatge corresponents
OPERACIONS DE CONTROL EN CANALITZACIONS I ACCESORIS:
Les tasques de control de qualitat de Canalitzacions i Accessoris, són les següents:
- Sol·licitar del fabricant els certificats dels materials emprats i verificar l'adequació als requisits del projecte.
- Control de la documentació tècnica subministrada
- Control d'identificació dels materials i lloc d'emplaçament (alçada, distàncies, capacitat)
- Realització i emissió d'informes amb resultats dels assaigs
- Assaigs: - Propagació de la flama segons norma R.E.B.T / UNE-EN 50085-1 / UNE-EN 50086-1 - Instal·lació i posada a l'obra segons norma R.E.B.T / UNE 20.460 - Verificació de l'aspecte superficial segons norma projecte/ UNE-EN ISO 1461
CRITERIS DE PRESA DE MOSTRES EN CANALITZACIONS I ACCESSORIS:
Es realitzaran els assaigs a la recepció dels materials, verificant tot el traçat de la instal·lació de safates i aleatòriament un tub de cada mida instal·lat a obra ja sigui rígid, flexible o soterrat.
INTERPRETACIÓ DE RESULTATS I ACTUACIONS EN CAS D'INCOMPLIMENT EN CANALITZACIONS I ACCESSORIS:
Segons criteri de la DF, podrà ser acceptat o rebutjat tot o part del material de la partida.
OPERACIONS DE CONTROL EN TUBS DE PVC PER A CANALITZACIONS DE SERVEIS:
Les tasques de control a realitzar són les següents:
- En cada subministrament: - Inspecció visual de l'aspecte general dels tubs i elements d'unió. - Comprovació de les dades de subministrament exigides (marques, albarà o etiquetes). - Recepció del certificat de qualitat del fabricant, d'acord a les condicions del plec. - Comprovació dimensional (3 mostres).
- Per a cada tub de les mateixes característiques, es realitzaran els següents assaigs (UNE EN 50086-1): - Resistència a compressió - Impacte - Assaig de corbat - Resistència a la propagació de la flama - Resistència al calor - Grau de protecció - Resistència a l'atac químic
En cas que el material disposi de la Marca AENOR, o una altra legalment reconeguda a un país de l'UE, s'ha de poder prescindir dels assaigs de control de recepció. La DF ha de sol·licitar, en aquest cas, els resultats dels assaigs corresponents al subministrament rebut, segons control de producció establert a la marca de qualitat del producte.
CRITERIS DE PRESA DE MOSTRES EN TUBS DE PVC PER A CANALITZACIONS DE SERVEIS:
Es seguiran les instruccions de la DF i els criteris indicats a les normes UNE EN 50086-1 i UNE EN 50086-2-4, juntament a les normes de procediment de cada assaig concret.
INTERPRETACIÓ DE RESULTATS I ACTUACIONS EN CAS D'INCOMPLIMENT EN TUBS DE PVC PER A CANALITZACIONS DE SERVEIS:
No s'acceptaran materials que no arribin a l'obra correctament referenciats i acompanyats del corresponent certificat de qualitat del fabricant.
Es rebutjaran els subministres que no superin les condicions de la inspecció visual o les comprovacions geomètriques.
Es compliran les condicions dels assaigs d'identificació segons la norma UNE EN 50086-1 i UNE EN 50086-2-4.

BG - MATERIALS PER A INSTAL·LACIONS ELÈCTRIQUES

BG3 - CABLES ELÈCTRICS PER A TENSIÓ BAIXA I SISTEMES DE DISTRIBUCIÓ ELÈCTRICA

BG33- - CABLE DE COURE DE 0,6/1 KV

0.- ELEMENTS QUE CONTEMPLA EL PLEC

BG33-G2X3,BG33-G2T0,BG33-G2SZ,BG33-G2SX,BG33-G2SY.

1.- DEFINICIÓ I CONDICIONS DELS ELEMENTS
Cable elèctric destinat a sistemes de distribució en tensió baixa i instal·lacions en general, per a serveis fixes, amb conductor de coure i de tensió assignada 0,6/1kV.
S'han considerat els tipus de cables següents:
- Cables unipolars o multipolars de designació RV, aïllament amb polietilè reticulat i coberta de policlorur de vinil, sense armadura ni pantalla i amb conductor de coure, construcció segons norma UNE 21123-2, amb una classificació de resistència al foc Eca segons UNE-EN 50575
- Cables unipolars o multipolars de designació RV-K, aïllament amb polietilè reticulat i coberta de policlorur de vinil, sense armadura ni pantalla i amb conductor de coure flexible, construcció segons norma UNE 21123-2, amb una classificació de resistència al foc Eca segons UNE-EN 50575
- Cables multipolars de designació RVFV-K, aïllament amb polietilè reticulat i coberta de policlorur de vinil, armadura amb fleix d'acer i amb conductor de coure flexible, construcció segons norma UNE 21123-2, amb una classificació de resistència al foc Eca segons UNE-EN 50575
- Cables unipolars o multipolars de designació RZ1-K (AS), aïllament amb polietilè reticulat i coberta de poliolefina, sense armadura ni pantalla i amb conductor de coure flexible, construcció segons norma UNE 21123-4, amb una classificació de resistència al foc Cca-s1b,d1,a1 segons UNE-EN 50575
- Cables unipolars o multipolars de designació RZ1-K (AS+), amb resistència intrínseca al foc, aïllament amb polietilè reticulat i coberta de poliolefina, sense armadura ni pantalla i amb conductor de coure flexible, construcció segons norma UNE 211025, amb una classificació de resistència al foc Cca-s1b,d1,a1 segons UNE-EN 50575
- Cables unipolars o multipolars de designació SZ1-K (AS+), amb resistència intrínseca al foc, aïllament amb compost de silicona i coberta de poliolefina, sense armadura ni pantalla i amb conductor de coure flexible, construcció segons norma UNE 211025, amb una classificació de resistència al foc Cca-s1b,d1,a1 segons UNE-EN 50575
- Cables multipolars de designació RZ, coberta aïllant de polietilè reticulat i amb conductors de coure cablejats en feix, construcció segons norma UNE 21030-2, amb una classificació de resistència al foc Fca segons UNE-EN 50575
- Cables unipolars de designació ZZ-F, amb una classificació de resistència al foc Eca segons UNE-EN 50575
CARACTERÍSTIQUES GENERALS:
En el cas de que el material s'utilitzi en obra pública, l'acord de Govern de la Generalitat de Catalunya de 9 de juny de 1998, exigeix que els materials siguin de qualitat certificada o puguin acreditar un nivell de qualitat equivalent, segons les normes aplicables als estats membres de la Unió Europea o de l'Associació Europea de Lliure Canvi.
També en aquest cas, es procurarà que els esmentats materials disposin de l'etiqueta ecològica europea, regulada en el Reglament (CE) nº 66/2010 o bé altres distintius de la Comunitat Europea.
Destinats a incorporar-se de forma permanent en obres de construcció han de complir el Reglament de productes per a la construcció (UE) nº 305/2011 i el seu Reglament Delegat (UE) 2016/364 sobre la classificació de les propietats de reacció al foc.
La coberta no ha de tenir variacions en el gruix ni d'altres defectes visibles a la seva superfície. Ha de ser resistent a l'abrasió.
Ha de quedar ajustada i s'ha de poder separar fàcilment sense produir danys a l'aïllament.
La forma exterior dels cables multipolars (reunits sota una coberta única) ha de ser raonablement cilíndrica.
L'aïllament no ha de tenir variacions del gruix ni d'altres defectes visibles a la seva superfície.
Ha de quedar ajustat i s'ha de poder separar fàcilment sense produir danys al conductor.
La designació dels cables ha de complir les especificacions de la norma UNE 20434.
La classificació de reacció al foc s'expressarà d'acord amb el Reglament Delegat (UE) 2016/364 i la UNE-EN 13501-6 amb un codi de quatre dígits segons el següent format:
Classe de reacció al foc:
- Dígit 1, prestacions de propagació del foc i emissió de calor: Aca, B1ca, B2ca, Cca, Dca, Eca i Fca (classes enumerades de més a menys prestacions)

Classes addicionals (només per a les classes Blca, B2ca, Cca i Dca):
- Dígit 2, prestacions d'emissió de fums: s1a, s1b, s1, s2 i s3 (de més a menys prestacions)
- Dígit 3, prestacions de caiguda de gotes/partícules inflamades: d0, d1 i d2 (de més a menys prestacions)
- Dígit 4, prestacions d'acidesa: a1, a2 i a3 (de més a menys prestacions)
Les característiques físiques i mecàniques del conductor han de complir la norma UNE-EN 60228.
Els colors utilitzats per a l'aïllament han de complir la norma UNE 21089-1:
- Cables unipolars: - Com a conductor de fase: Marró, negre o gris - Com a conductor neutre: Blau - Com a conductor de terra: Llistat de groc i verd
- Cables bipolars: Blau i marró
- Cables tripolars: - Cables amb conductor de terra: Fase: Marró, Neutre: Blau, Terra: Llistat de groc i verd - Cables sense conductor de terra: Fase: Negre, marró i gris
- Cables tetrapolars: - Cables amb conductor de terra: Fase: Marró, negre i gris, Terra: Llistat de groc i verd - Cables sense conductor de terra: Fase: Marró, negre i gris, Neutre: Blau
- Cables pentapolars: Fase: Marró, negre i gris, Neutre: Blau, Terra: Llistat de groc i verd
Les característiques següents han de complir amb els valors declarats pel fabricant, assajades segons la norma corresponent, dins del límit de tolerància indicat, en el seu cas:
- Característiques essencials: - Reacció al foc: - Classe Aca (UNE-EN ISO 1716) - Classe Blca, B2ca, Cca i Dca (UNE-EN 50399, UNE-EN 60332-1-2, UNE-EN 61034-2, UNE-EN 60754-2) - Classe Eca (UNE-EN 60332-1-2) - Classe Fca (comportament no determinat) - Emissió de substàncies perilloses (verificació i declaració segons disposicions nacionals en el lloc d'utilització)
Gruix de l'aïllant del conductor (UNE-HD-603-1):

Secció (mm2)	25	50	95	150	240
Gruix (mm)	0,9	1,0	1,1	1,4	1,7

Gruix de la coberta: Ha de complir les especificacions de la norma UNE-HD 603-1
Temperatura de l'aïllament en servei normal: <= 90°C
Temperatura de l'aïllament en curtcircuit (5 s màx): <= 250°C
Tensió màxima admissible (c.a.):
- Entre conductors aïllats: <= 1 kV
- Entre conductors aïllats i terra: <= 0,6 kV
Tolerències:
- Gruix de l'aïllament (UNE-HD 603-1): >= valor especificat - (0,1 mm + 10% del valor especificat)
CABLES DE DESIGNACIÓ RV, RV-K i RVFV-K:
Característiques de reacció al foc:
- Propagació de la flama (UNE-EN 60332-1-2): No propagador de la flama
El conductor ha de complir les següents prescripcions segons la norma UNE-EN 60228:
- Cable RV: prescripcions de la classe 1 o 2
- Cable RV-K i RVFV-K: prescripcions de la classe 5
L'aïllament ha de ser de polietilé reticulat (XLPE) tipus DIX-3 segons UNE HD-603-1.
La coberta ha de ser de policlorur de vinil (PVC) del tipus DMV-18 segons UNE HD-603-1.
CABLES DE DESIGNACIÓ RZ1-K (AS):
Característiques de reacció al foc:
- Material lliure d'halògens segons UNE-EN 60754-1
- Propagació de la flama (UNE-EN 60332-1-2): No propagador de la flama
- Propagació de l'incendi (UNE-EN 60332-3-24): No propagador de l'incendi
- Emissió de fums opacs (UNE-EN 61034-2): Baixa emissió de fums opacs
- Emissió de fums corrosius (UNE-EN 60754-2): Baixa emissió de fums corrosius
El conductor ha de complir les prescripcions de la classe 5 segons la norma UNE-EN 60228:
L'aïllament ha de ser de polietilé reticulat (XLPE) tipus DIX-3 segons UNE HD-603-1.
La coberta ha de ser de poliolefina, del tipus DMZ-E segons la norma UNE 21123-4.
CABLES DE DESIGNACIÓ RZ1-K (AS+) i SZ1-K (AS+):
Característiques de reacció al foc:
Material lliure d'halògens segons UNE-EN 60754-1
Propagació de la flama (UNE-EN 60332-1-2): No propagador de la flama
Propagació de l'incendi (UNE-EN 60332-3-24): No propagador de l'incendi
Emissió de fums opacs (UNE-EN 61034-2): Baixa emissió de fums opacs
Emissió de fums corrosius (UNE-EN 60754-2): Baixa emissió de fums corrosius
El conductor ha de complir les prescripcions de la classe 5 segons la norma UNE-EN 60228:
L'aïllament ha de cumplir el següent
- Cable RZ1-K (AS+): ha de ser de polietilè reticulat i ha de correspondre al tipus DIX-3 segons la norma UNE HD-603-1, amb cinta addicional de mica
- Cable SZ1-K (AS+): ha de ser de compost de silicona i ha de correspondre al tipus EI2 segons la norma UNE-EN 50363-1
La coberta ha de ser de poliolefina, del tipus DMZ-E segons la norma UNE 21123-4.
CABLES DE DESIGNACIÓ RZ:
El conductor ha de complir les prescripcions de la classe 2 segons la norma UNE-EN 60228:
CABLES DE DESIGNACIÓ ZZ-F:
Característiques de reacció al foc:
- Material lliure d'halògens segons UNE-EN 60754-1
- Propagació de la flama (UNE-EN 60332-1-2): No propagador de la flama
- Propagació de l'incendi (UNE-EN 60332-3-24): No propagador de l'incendi
- Emissió de fums opacs (UNE-EN 61034-2): Baixa emissió de fums opacs
- Emissió de fums corrosius (UNE-EN 60754-2): Baixa emissió de fums corrosius
El conductor ha de complir les prescripcions de la classe 5 segons la norma UNE-EN 60228:
L'aïllament ha de ser de goma i ha de correspondre al tipus EI6 segons la norma UNE-EN 50363-1
La coberta ha de ser de material lliure d'halògens, del tipus EM5 segons la norma UNE-EN 50363-2-2 o del tipus EM8 segons UNE-EN 50363-6.
2.- CONDICIONS DE SUBMINISTRAMENT I EMMAGATZEMATGE
Subministrament: En bobines.
Emmagatzematge: En llocs protegits de la pluja i la humitat.
3.- UNITAT I CRITERI D'AMIDAMENT
Unitat d'amidament: la indicada a la descripció de l'element
Criteri d'amidament: quantitat necessària subministrada a l'obra
4.- NORMATIVA DE COMPLIMENT OBLIGATORI
NORMATIVA GENERAL:
Real Decreto 842/2002 de 2 de agosto, por el que se aprueba el Reglamento Electrotécnico de Baja Tensión. REBT 2002.
UNE-EN 50575:2015 Cables de energía, control y comunicación. Cables para aplicaciones generales en construcciones sujetos a requisitos de reacción al fuego.
UNE-EN 50575:2015/A1:2016 Cables de energía, control y comunicación. Cables para aplicaciones generales en construcciones sujetos a requisitos de reacción al fuego.
UNE-HD 603-1:2007 Cables de distribución de tensión asignada 0,6/1 kV. Parte 1: Requisitos generales.
Reglamento Delegado (UE) 2016/364 de la Comisión, de 1 de julio de 2015, relativo a la clasificación de las propiedades de reacción al fuego de los productos de construcción de conformidad con el Reglamento (UE) nº 305/2011 del Parlamento Europeo y del Consejo.
UNE 20434:1999 Sistema de designación de los cables.
UNE-EN 13501-6:2015 Clasificación en función del comportamiento frente al fuego de los productos de construcción y elementos para la edificación. Parte 6: Clasificación a partir de datos obtenidos en ensayos de reacción al fuego de cables eléctricos.
* UNE 21089-1:2002 Identificación de los conductores aislados de los cables.
* UNE-EN 60228:2005 Conductores de cables aislados.
CABLES DE DESIGNACIÓ RV, RV-K i RVFV-K:
UNE 21123-2:2017 Cables eléctricos de utilización industrial de tensión asignada 0,6/1 kV. Parte 2: Cables con aislamiento de polietileno reticulado y cubierta de policloruro de vinilo.
CABLES DE DESIGNACIÓ RZ1-K (AS):
UNE 21123-4:2017 Cables eléctricos de utilización industrial de tensión asignada 0,6/1 kV. Parte 4: Cables con aislamiento de polietileno reticulado y cubierta de poliolefina.

CABLES DE DESIGNACIÓ RZ1-K (AS+) i SZ1-K (AS+):
UNE 211025:2017 Cables con resistencia intrínseca al fuego destinados a circuitos de seguridad.
CABLES DE DESIGNACIÓ RZ:
UNE 21030-2:2003 Conductores aislados, cableados en haz, de tensión asignada 0,6/1 kV, para líneas de distribución, acometidas y usos análogos. Parte 2: Conductores de cobre.
5.- CONDICIONS DE CONTROL DE RECEPCIÓ
CONDICIONS DE MARCATGE I CONTROL DE LA DOCUMENTACIÓ:
El subministrador ha de posar a disposició de la DF en el cas que aquesta ho sol·liciti, la documentació següent, que acredita el marcatge CE, segons el sistema d'avaluació de conformitat aplicable, d'acord amb el que disposa l'apartat 7.2.1 del CTE:
- Productes per a usos subjectes a reglamentacions sobre reacció al foc amb nivell o classe Aca, Blca, B2ca, Cca: - Sistema 1+: Declaració de Prestacions
- Productes per a usos subjectes a reglamentacions sobre reacció al foc amb nivell o classe Dca, Eca: - Sistema 3: Declaració de prestacions
- Productes per a usos subjectes a reglamentacions sobre reacció al foc amb nivell o classe Fca: - Sistema 4: Declaració de prestacions
- Productes per a usos subjectes a reglamentacions sobre substàncies perilloses: - Sistema 3: Declaració de prestacions
El cable ha d'anar marcat amb les dades següents:
- Identificació consistent en la marca del nom del fabricant o marca comercial
- Descripció del producte o codi de designació
- Classe de reacció al foc
El marcatge s'ha de fer sobre el cable, l'embalatge o l'etiqueta o en una combinació dels anteriors.
El marcatge sobre la coberta o aïllament del cable ha de ser continu. La distància entre el final del marcatge i el principi del següent no ha de superar els 1100 mm.
El símbol de marcatge CE estarà fixat de manera visible, llegible i indeleble en una etiqueta fixada sobre l'embalatge dels cables.
El marcat i etiquetatge CE ha d'incloure la informació següent:
- Símbol del marcatge CE
- Els dos últims dígits de l'any en què es va fixar el marcat per primera vegada
- Nom i direcció registrada del fabricant o marca identificativa
- Codi únic d'identificació del producte tipus
- Número de referència de la declaració de prestacions
- Nivell o classe de prestacions declarat
- Data de l'especificació tècnica harmonitzada aplicable
- Número d'identificació de l'organisme notificat
- Ús previst, segons s'especifica a la norma harmonitzada aplicable
OPERACIONS DE CONTROL:
Les tasques de control a realitzar són les següents:
- Sol·licitar del fabricant els certificats i homologacions dels conductors i protocols de proves.
- Control de la documentació tècnica subministrada.
- Verificar l'adequació dels conductors als requisits dels projecte
- Control final d'identificació
- Realització i emissió d'informe amb resultats dels assaigs realitzats d'acord al que s'especifica en la taula d'assaigs i de quantificació dels mateixos.
- Assaigs:
A la relació següent s'especifiquen els controls a efectuar a la recepció de conductors de coure o alumini i les normes aplicables en cada cas: - Rigidesa dielèctrica (REBT) - Resistència d'aïllament (REBT) - Resistència elèctrica dels conductors (UNE 20003 / UNE 21022/1M) - Control dimensional (Documentació del fabricant) - Extinció de flama (UNE-EN 50266) - Densitat de fums UNE-EN 50268 / UNE 21123) - Despreniment d'halògens (UNE-EN 50267-2-1 / UNE 21123 / UNE 2110022)
A la següent taula s'especifica el nombre de controls a efectuar. Els assaigs especificats (*) seran exigibles segons criteri de la DF quan les exigències del lloc ho determini i les característiques dels conductors corresponguin a l'assaig especificat. - Rigidesa dielèctrica: 100% (exigit al fabricant) - Resistència d'aïllament: 100% (exigit al fabricant) - Resistència elèctrica: 100% (exigit al fabricant) - Extinció de flama: 1 assaig per tipus (*) (exigit al fabricant) i 1 assaig per tipus (*) (exigit a recepció) - Densitat de fums: 1 assaig per tipus (*) (exigit al fabricant) i 1 assaig per tipus (*) (exigit a recepció) - Despreniment d'halògens: 1 assaig per tipus (*) (exigit al fabricant) i 1 assaig per tipus (*) (exigit a recepció)
Per tipus s'entén aquells conductors amb característiques iguals.
Els assaigs exigits a recepció podran ésser els realitzats pel fabricant sempre que hi hagi una supervisió per part de la DF o empresa especialitzada.
CRITERIS DE PRESA DE MOSTRES:
Per a la realització dels assaigs, s'escollirà aleatòriament una bovina del lot d'entrega, a excepció dels assaigs de rutina que es realitzaran a totes les bobines.
INTERPRETACIÓ DE RESULTATS I ACTUACIONS EN CAS D'INCOMPLIMENT:
Es realitzarà un control extensiu de la partida objecte de control, i segons criteri de la DF, podrà ésser acceptada o rebutjada tota o part del material que la composa.

BG - MATERIALS PER A INSTAL·LACIONS ELÈCTRIQUES

BG3 - CABLES ELÈCTRICS PER A TENSIÓ BAIXA I SISTEMES DE DISTRIBUCIÓ ELÈCTRICA

BG35- - CABLE DE COURE DE 450/750 V

0.- ELEMENTS QUE CONTEMPLA EL PLEC

BG35-06EF,BG35-06EH,BG35-HIW3.

1.- DEFINICIÓ I CONDICIONS DELS ELEMENTS
Cables elèctrics de baixa tensió per a instal·lacions elèctriques fixes d'interior o per a quadres i panells elèctrics, amb conductor de coure, de secció circular, de tensió assignada inferior o igual a 450/750 V, amb aïllament i sense coberta.
S'han considerat els tipus següents:
- Cables unipolars de designació H07V-K, amb conductor flexible i aïllament termoplàstic de policlorur de vinil (PVC), construcció segons norma UNE-EN 50525-2-31, amb una classificació de reacció al foc Eca segons UNE-EN 50575
- Cables unipolars de designació H07V-R, amb conductor rígid de més d'un filferro cablejat i aïllament de barreja de policlorur de vinil (PVC), construcció segons norma UNE-EN 50525-2-31, amb una classificació de reacció al foc Eca segons UNE-EN 50575
- Cables unipolars de designació H07V-U, amb conductor rígid d'un sol filferro i aïllament termoplàstic de policlorur de vinil (PVC), construcció segons norma UNE-EN 50525-2-31, amb una classificació de reacció al foc Eca segons UNE-EN 50575
- Cables unipolars o tripolars trenats en feix de cables de designació H07Z1-K Type 2 (AS), amb conductor flexible i aïllament termoplàstic a base de poliolefines, construcció segons normes UNE 211002 i UNE-EN 50525-3-31, amb una classificació de reacció al foc Cca-s1a,d1,a1 segons UNE-EN 50575
- Cables unipolars de designació H07Z-K, amb conductor flexible i aïllament reticulat a base de poliolefines, construcció segons norma UNE-EN 50525-3-41, amb una classificació de reacció al foc Dca-s2,d2,a2 segons UNE-EN 50575
- Cables unipolars de designació H07Z-R, amb conductor rígid de més d'un filferro cablejat i aïllament reticulat a base de poliolefines, construcció segons norma UNE-EN 50525-3-41, amb una classificació de reacció al foc Dca-s2,d2,a2 segons UNE-EN 50575
CARACTERÍSTIQUES GENERALS:
En el cas de que el material s'utilitzi en obra pública, l'acord de Govern de la Generalitat de Catalunya de 9 de juny de 1998, exigeix que els materials siguin de qualitat certificada o puguin acreditar un nivell de qualitat equivalent, segons les normes aplicables als estats membres de la Unió Europea o de l'Associació Europea de Lliure Canvi.
També en aquest cas, es procurarà que els esmentats materials disposin de l'etiqueta ecològica europea, regulada en el Reglament (CE) nº 66/2010 o bé altres distintius de la Comunitat Europea.

Destinats a incorporar-se de forma permanent en obres de construcció han de complir el Reglament de productes per a la construcció (UE) nº 305/2011 i el seu Reglament Delegat (UE) 2016/364 sobre la classificació de les propietats de reacció al foc.
Tots els fils de coure que formen l'ànima dels conductors cablejats i dels flexibles han de tenir el mateix diàmetre.
L'aïllament no ha de tenir variacions del gruix ni d'altres defectes visibles a la seva superfície.
Ha de quedar ajustat i s'ha de poder separar fàcilment sense produir danys al conductor.
Ha de ser resistent a l'abrasió.
La designació dels cables ha de complir les especificacions de la norma UNE 20434.
La classificació de reacció al foc s'expressarà d'acord amb el Reglament Delegat (UE) 2016/364 i la UNE-EN 13501-6 amb un codi de quatre dígits segons el següent format:
- Classe de reacció al foc: - Dígit 1, prestacions de propagació del foc i emissió de calor: Aca, B1ca, B2ca, Cca, Dca, Eca i Fca (classes enumerades de més a menys prestacions)
- Classes addicionals (només per a les classes B1ca, B2ca, Cca i Dca): - Dígit 2, prestacions d'emissió de fums: s1a, s1b, s1, s2 i s3 (de més a menys prestacions) - Dígit 3, prestacions de caiguda de gotes/partícules inflamades: d0, d1 i d2 (de més a menys prestacions)
- Dígit 4, prestacions d'acidesa: a1, a2 i a3 (de més a menys prestacions)
Les característiques físiques i mecàniques del conductor han de complir la norma UNE-EN 60228.
Els colors utilitzats per a l'aïllament han de complir la norma UNE 21089-1:
- Cables unipolars: - Com a conductor de fase: Marró, negre o gris - Com a conductor neutre: Blau - Com a conductor de terra: Llistat de groc i verd
- Cables tripolars: - Cables amb conductor de terra: Fase: Marró, Neutre: Blau, Terra: Llistat de groc i verd - Cables sense conductor de terra: Fase: Negre, marró i gris
Les característiques següents han de complir amb els valors declarats pel fabricant, assajades segons la norma corresponent, dins del límit de tolerància indicat, en el seu cas:
- Característiques essencials: - Reacció al foc: - Classe Aca (UNE-EN ISO 1716) - Classe B1ca, B2ca, Cca i Dca (UNE-EN 50399, UNE-EN 60332-1-2, UNE-EN 61034-2, UNE-EN 60754-2) - Classe Eca (UNE-EN 60332-1-2) - Classe Fca (comportament no determinat) - Emissió de substàncies perilloses (verificació i declaració segons disposicions nacionals en el lloc d'utilització)
Gruix de l'aïllant del conductor:

Secció (mm2)	1,5	2,5-6	10-16	25-35	50-70	95-120	150	185	240
Gruix (mm)	0,7	0,8	1,0	1,2	1,4	1,6	1,8	2,0	2,2

CABLES DE DESIGNACIÓ H07V-K, H07V-R i H07V-U:
Característiques de reacció al foc:
- Propagació de la flama (UNE-EN 60332-1-2): No propagador de la flama
Temperatura de servei (T): =< 70°C
El conductor ha de complir les següents prescripcions segons la norma UNE-EN 60228:
- Cable H07V-K: prescripcions de la classe 5
- Cable H07V-R: prescripcions de la classe 2
- Cable H07V-U: prescripcions de la classe 1
Les seccions del cable han de ser:
- Cable de la classe 1 (H07V-U): d'1,5 a 10 mm2
- Cable de la classe 2 (H07V-R): d'1,5 a 1000 mm2
- Cable de la classe 5 (H07V-K): d'1,5 a 240 mm2
L'aïllament ha d'estar constituït per una barreja de policlorur de vinil (PVC) del tipus TI 1 segons la norma UNE-EN 50363-3 aplicada al voltant del conductor.
El cable ha de complir els requisits corresponents de la norma UNE-EN 50525-1 i els particulars de la norma UNE-EN 50525-2-31.
Les dimensions dels cables han de complir les indicacions de la norma UNE-EN 50525-2-31.
CABLES DE DESIGNACIÓ H07Z1-K TYPE 2 (AS):
Característiques de reacció al foc:
- Material lliure d'halògens segons UNE-EN 60754-1
- Propagació de la flama (UNE-EN 60332-1-2): No propagador de la flama
- Propagació de l'incendi (UNE-EN 60332-3-24): No propagador de l'incendi
- Emissió de fums opacs (UNE-EN 61034-2): Baixa emissió de fums opacs
- Emissió de fums corrosius (UNE-EN 60754-2): Baixa emissió de fums corrosius
Temperatura de servei (T): =< 70°C
El conductor ha de complir les prescripcions de la classe 5 segons la norma UNE-EN 60228.
Seccions del cable: d'1,5 a 240 mm2.
L'aïllament ha d'estar constituït per una barreja de material termoplàstic del tipus TI 7 segons la norma UNE 50363-7 aplicada al voltant del conductor.
El cable ha de complir els requisits corresponents de la norma UNE-EN 50525-1 i els particulars de la norma UNE-EN 50525-3-31.
Les dimensions dels cables han de complir les indicacions de la norma UNE-EN 50525-3-31.
CABLES DE DESIGNACIÓ H07Z-K i H07Z-R:
Característiques de reacció al foc:
- Material lliure d'halògens segons UNE-EN 60754-1
- Propagació de la flama (UNE-EN 60332-1-2): No propagador de la flama
- Propagació de l'incendi (UNE-EN 60332-3-24): No propagador de l'incendi
- Emissió de fums opacs (UNE-EN 61034-2): Baixa emissió de fums opacs
- Emissió de fums corrosius (UNE-EN 60754-2): Baixa emissió de fums corrosius
Temperatura de servei (T): =< 90°C
El conductor ha de complir les següents prescripcions segons la norma UNE-EN 60228:
- Cable H07Z-K: prescripcions de la classe 5
- Cable H07Z-R: prescripcions de la classe 2
Les seccions del cable han de ser:
- Cable de la classe 2 (H07Z-R): d'1,5 a 630 mm2
- Cable de la classe 5 (H07Z-K): d'1,5 a 240 mm2
L'aïllament ha d'estar constituït per una barreja de material reticulat del tipus EI 5 segons la norma UNE-EN 50363-5 aplicada al voltant del conductor.
El cable ha de complir els requisits corresponents de la norma UNE-EN 50525-1 i els particulars de la norma UNE-EN 50525-3-41.
Les dimensions dels cables han de complir les indicacions de la norma UNE-EN 50525-3-41.
2.- CONDICIONS DE SUBMINISTRAMENT I EMMAGATZEMATGE
Subministrament: En bobines.
Emmagatzematge: En llocs protegits de la pluja i la humitat.
3.- UNITAT I CRITERI D'AMIDAMENT
Unitat d'amidament: la indicada a la descripció de l'element
Criteri d'amidament: quantitat necessària subministrada a l'obra
4.- NORMATIVA DE COMPLIMENT OBLIGATORI
Real Decreto 842/2002 de 2 de agosto, por el que se aprueba el Reglamento Electrotécnico de Baja Tensión. REBT 2002.
UNE-EN 50575:2015 Cables de energía, control y comunicación. Cables para aplicaciones generales en construcciones sujetos a requisitos de reacción al fuego.
UNE-EN 50575:2015/A1:2016 Cables de energía, control y comunicación. Cables para aplicaciones generales en construcciones sujetos a requisitos de reacción al fuego.
Reglamento Delegado (UE) 2016/364 de la Comisión, de 1 de julio de 2015, relativo a la clasificación de las propiedades de reacción al fuego de los productos de construcción de conformidad con el Reglamento (UE) nº 305/2011 del Parlamento Europeo y del Consejo.
UNE 20434:1999 Sistema de designación de los cables.
UNE-EN 13501-6:2015 Clasificación en función del comportamiento frente al fuego de los productos de construcción y elementos para la edificación. Parte 6: Clasificación a partir de datos obtenidos en ensayos de reacción al fuego de cables eléctricos.
* UNE 21089-1:2002 Identificación de los conductores aislados de los cables.
* UNE-EN 60228:2005 Conductores de cables aislados.
CABLES DE DESIGNACIÓ H07V-K, H07V-R i H07V-U:
UNE-EN 50525-2-31:2012 Cables eléctricos de baja tensión. Cables de tensión asignada inferior o igual a 450/750 V (Uo/U). Parte 2-31: Cables de utilización general. Cables unipolares sin cubierta con aislamiento termoplástico (PVC).
CABLES DE DESIGNACIÓ H07Z1-K TYPE 2 (AS):
UNE 211002:2017 Cables eléctricos de baja tensión. Cables de tensión asignada inferior o igual a 450/750 V (Uo/U). Cables unipolares sin

cubierta, con aislamiento termoplástico, y con altas prestaciones respecto a la reacción al fuego, para instalaciones fijas.
UNE-EN 50525-3-31:2012 Cables eléctricos de baja tensión. Cables de tensión asignada inferior o igual a 450/750 V (Uo/U). Parte 3-31: Cables con propiedades especiales ante el fuego. Cables unipolares sin cubierta con aislamiento termoplástico libre de halógenos y baja emisión de humo.
CABLES DE DESIGNACIÓ H07Z-K i H07Z-R:
UNE-EN 50525-3-41:2012 Cables eléctricos de baja tensión. Cables de tensión asignada inferior o igual a 450/750 V (Uo/U). Parte 3-41: Cables con propiedades especiales ante el fuego. Cables unipolares sin cubierta con aislamiento reticulado libre de halógenos y baja emisión de humo.
5.- CONDICIONS DE CONTROL DE RECEPCIÓ
CONDICIONS DE MARCATGE I CONTROL DE LA DOCUMENTACIÓ:
El subministrador ha de posar a disposició de la DF en el cas que aquesta ho sol·liciti, la documentació següent, que acredita el marcatge CE, segons el sistema d'avaluació de conformitat aplicable, d'acord amb el que disposa l'apartat 7.2.1 del CTE:
- Productes per a usos subjectes a reglamentacions sobre reacció al foc amb nivell o classe Aca, B1ca, B2ca, Cca: - Sistema 1+: Declaració de prestacions
- Productes per a usos subjectes a reglamentacions sobre reacció al foc amb nivell o classe Dca, Eca: - Sistema 3: Declaració de prestacions
- Productes per a usos subjectes a reglamentacions sobre reacció al foc amb nivell o classe Fca: - Sistema 4: Declaració de prestacions
- Productes per a usos subjectes a reglamentacions sobre substàncies perilloses: - Sistema 3: Declaració de prestacions
El cable ha d'anar marcat amb les dades següents:
- Identificació consistent en la marca del nom del fabricant o marca comercial
- Descripció del producte o codi de designació
- Classe de reacció al foc
El marcatge s'ha de fer sobre el cable, l'embalatge o l'etiqueta o en una combinació dels anteriors.
El marcatge sobre la coberta o aïllament del cable ha de ser continu. La distància entre el final del marcatge i el principi del següent no ha de superar els 1100 mm.
El símbol de marcatge CE estarà fixat de manera visible, llegible i indeleble en una etiqueta fixada sobre l'embalatge dels cables.
El marcat i etiquetatge CE ha d'incloure la informació següent:
- Símbol del marcatge CE
- Els dos últims dígits de l'any en què es va fixar el marcat per primera vegada
- Nom i direcció registrada del fabricant o marca identificativa
- Codi únic d'identificació del producte tipus
- Número de referència de la declaració de prestacions
- Nivell o classe de prestacions declarat
- Data de l'especificació tècnica harmonitzada aplicable
- Número d'identificació de l'organisme notificat
- Ús previst, segons s'especifica a la norma harmonitzada aplicable
OPERACIONS DE CONTROL:
Les tasques de control a realitzar són les següents:
- Sol·licitar del fabricant els certificats i homologacions dels conductors i protocols de proves.
- Control de la documentació tècnica subministrada.
- Verificar l'adequació dels conductors als requisits dels projecte
- Control final d'identificació
- Realització i emissió d'informe amb resultats dels assaigs realitzats d'acord al que s'especifica en la taula d'assaigs i de quantificació dels mateixos.
- Assaigs:
A la relació següent s'especifiquen els controls a efectuar a la recepció de conductors de coure o alumini i les normes aplicables en cada cas: - Rigidesa dielèctrica (REBT) - Resistència d'aïllament (REBT) - Resistència elèctrica dels conductors (UNE 20003 / UNE 21022/1M) - Control dimensional (Documentació del fabricant) - Extinció de flama (UNE-EN 50266) - Densitat de fums UNE-EN 50268 / UNE 21123) - Despreniment d'halògens (UNE-EN 50267-2-1 / UNE 21123 / UNE 2110022)
A la següent taula s'especifica el nombre de controls a efectuar. Els assaigs especificats (*) seran exigibles segons criteri de la DF quan les exigències del lloc ho determini i les característiques dels conductors corresponguin a l'assaig especificat. - Rigidesa dielèctrica: 100% (exigit al fabricant) - Resistència d'aïllament: 100% (exigit al fabricant) - Resistència elèctrica: 100% (exigit al fabricant) - Extinció de flama: 1 assaig per tipus (*) (exigit al fabricant) i 1 assaig per tipus (*) (exigit a recepció) - Densitat de fums: 1 assaig per tipus (*) (exigit al fabricant) i 1 assaig per tipus (*) (exigit a recepció) - Despreniment d'halògens: 1 assaig per tipus (*) (exigit al fabricant) i 1 assaig per tipus (*) (exigit a recepció)
Per tipus s'entén aquells conductors amb característiques iguals.
Els assaigs exigits a recepció podran ésser els realitzats pel fabricant sempre que hi hagi una supervisió per part de la DF o empresa especialitzada.
CRITERIS DE PRESA DE MOSTRES:
Per a la realització dels assaigs, s'escollirà aleatòriament una bovina del lot d'entrega, a excepció dels assaigs de rutina que es realitzaran a totes les bobines.
INTERPRETACIÓ DE RESULTATS I ACTUACIONS EN CAS D'INCOMPLIMENT:
Es realitzarà un control extensiu de la partida objecte de control, i segons criteri de la DF, podrà ésser acceptada o rebutjada tota o part del material que la composa.

BG - MATERIALS PER A INSTAL·LACIONS ELÈCTRIQUES

BG6 - MECANISMES

BG63 - ENDOLLS

0.- ELEMENTS QUE CONTEMPLA EL PLEC

BG63-AJ01.

1.- DEFINICIÓ I CARACTERÍSTIQUES DELS ELEMENTS

Endolls bipolars o tripolars per a encastar o muntar superficialment.
CARACTERÍSTIQUES GENERALS:
Ha d'estar constituït per una base amb borns de connexió de les fases i una placa de tancament aïllant.
El conjunt ha de tenir un aspecte uniforme i sense defectes.
Ha de tenir dos (bipolar) o tres (tripolar) pols. La connexió a terra portarà potes laterals per a contacte del conductor de protecció.
La placa de tancament ha de portar un dispositiu per a la seva fixació a la base.
Excepte els dos alvèols, no han de ser accessibles les parts que hagin de tenir tensió.
Els alvèols han de tenir una elasticitat suficient per a assegurar una pressió de contacte adequada.
Els contactes han de ser platejats o protegits contra la corrosió i l'abrasió.
Ha de complir les condicions requerides per la DF.
Tensió nominal: <= 400 V
Aïllament (UNE 20-315): Ha de complir
Resistència mecànica (UNE 20-315): Ha de complir
Resistència al foc (UNE 20-315): Ha de complir
Temperatura: <= 25°C
Quan té connexió a terra, ha d'estar construït de forma que quan s'introdueixi la clavilla, la connexió a terra s'estableixi abans que la conexió als contactes que tenen tensió.

2.- CONDICIONS DE SUBMINISTRAMENT I EMMAGATZEMATGE

Subministrament: En caixes.
Emmagatzematge: En llocs protegits contra els impactes, la pluja, les humitats i dels raigs del sol.

3.- UNITAT I CRITERIS D'AMIDAMENT

Unitat d'amidament: la indicada a la descripció de l'element
Criteri d'amidament: quantitat necessària subministrada a l'obra

4.- NORMATIVA DE COMPLIMENT OBLIGATORI

Real Decreto 842/2002 de 2 de agosto, por el que se aprueba el Reglamento Electrotécnico de Baja Tensión. REBT 2002.
UNE-EN 60947-3:2000 Aparamenta de baja tensión. Parte 3: Interruptores, seccionadores, interruptores-seccionadores y combinados fusibles.
UNE 20315:1994 Bases de toma de corriente y clavijas para usos domésticos y análogos.

5.- CONDICIONS DE CONTROL DE RECEPCIÓ

CONDICIONS DE MARCATGE I CONTROL DE LA DOCUMENTACIÓ:
L'endoll ha de portar de forma indeleble i ben visible les dades següents:
- Identificació del fabricant o marca comercial
- Tensió d'alimentació
- Intensitat
OPERACIONS DE CONTROL:
Les tasques de control a realitzar són les següents:
- Sol·licitar del fabricant els certificats dels mecanismes emprats, contrastar la documentació amb els materials rebuts i verificar l'adequació als requisits exigits.
- Control de la documentació tècnica subministrada.
- Verificar que la Intensitat Nominal s'adequa a l'intensitat del circuit.
- Realització i emissió d'informes amb resultats de controls i proves realitzats.
CRITERIS DE PRESA DE MOSTRES:
Es comprovarà per mostreig la quantitat que determini la DF per cada tipus de mecanisme.
INTERPRETACIÓ DE RESULTATS I ACTUACIONS EN CAS D'INCOMPLIMENT:
No s'acceptaran els mecanismes que les seves característiques elèctriques no siguin les adequades.
Quan les discrepàncies siguin d'un altre tipus, segons criteri de la DF podrà ésser acceptat o rebutjat tot o part del material.

BG - MATERIALS PER A INSTAL·LACIONS ELÈCTRIQUES

BG6 - MECANISMES

BG69- - INTERRUPTORS I COMMUTADORS

0.- ELEMENTS QUE CONTEMPLA EL PLEC

BG69-1NQM,BG69-1NNF.

1.- DEFINICIÓ I CONDICIONS DELS ELEMENTS
Interruptors i commutadors per a encastar o muntar superficialment.
CARACTERÍSTIQUES GENERALS:
Ha d'incorporar accessoris embellidors.
Ha d'estar constituït per una base amb borns de connexió, mecanisme d'interrupció, de commutació o de commutació de creuament, dispositius de fixació a la caixa i accessoris embellidors d'acabat.
Ha de tenir contactes d'alt poder de ruptura. Aquest ha de ser l'indicat a l'UNE 20-353.
Ha de tenir un aspecte uniforme i sense defectes.
El comandament d'accionament ha de ser manual. La base i la placa d'acabat han de ser aïllants.
La placa d'acabat ha de portar un dispositiu de fixació a la base.
Les parts subjectes a tensió no han de ser accessibles.
Ha d'estar protegit contra la penetració de cossos sòlids, pols, aigua i de l'humitat.
Han de ser resistents a la calor, al foc i a formar camins conductors.
Han de funcionar correctament a temperatura ambient.
Han d'estar dissenyats de manera que en l'ús normal han de funcionar de forma segura i no han de suposar perill per a les persones i el seu entorn.
Ha de complir les condicions requerides per la DF.
Tensió nominal: 230 V
Aïllament (UNE 20-353): Ha de complir
Resistència mecànica (UNE 20-353): Ha de complir
Resistència al foc (UNE 20-353): Ha de complir
2.- CONDICIONS DE SUBMINISTRAMENT I EMMAGATZEMATGE
Subministrament: En caixes.
Emmagatzematge: En llocs protegits contra els impactes, la pluja, les humitats i dels raigs del sol.
3.- UNITAT I CRITERI D'AMIDAMENT
Unitat d'amidament: la indicada a la descripció de l'element
Criteri d'amidament: quantitat necessària subministrada a l'obra
4.- NORMATIVA DE COMPLIMENT OBLIGATORI
Real Decreto 842/2002 de 2 de agosto, por el que se aprueba el Reglamento Electrotécnico de Baja Tensión. REBT 2002.
UNE-EN 60947-3:2000 Aparamenta de baja tensión. Parte 3: Interruptores, seccionadores, interruptores-seccionadores y combinados fusibles.
UNE-EN 60669-1:1996 Interruptores para instalaciones eléctricas fijas, domésticas y análogas. Parte 1: Prescripciones generales.
UNE 20315:1994 Bases de toma de corriente y clavijas para usos domésticos y análogos.
5.- CONDICIONS DE CONTROL DE RECEPCIÓ
CONDICIONS DE MARCATGE I CONTROL DE LA DOCUMENTACIÓ:
L'interruptor ha de portar de forma indeleble i ben visible les dades següents:
- Nom del fabricant o marca comercial
- Tensió d'alimentació
- Intensitat
OPERACIONS DE CONTROL:
Les tasques de control a realitzar són les següents:
- Sol·licitar del fabricant els certificats dels mecanismes emprats, contrastar la documentació amb els materials rebuts i verificar l'adequació als requisits exigits.
- Control de la documentació tècnica subministrada.
- Verificar que la Intensitat Nominal s'adequa a l'intensitat del circuit.
- Realització i emissió d'informes amb resultats de controls i proves realitzats.
CRITERIS DE PRESA DE MOSTRES:
Es comprovarà per mostreig la quantitat que determini la DF per cada tipus de mecanisme.
INTERPRETACIÓ DE RESULTATS I ACTUACIONS EN CAS D'INCOMPLIMENT:
No s'acceptaran els mecanismes que les seves característiques elèctriques no siguin les adequades.
Quan les discrepàncies siguin d'un altre tipus, segons criteri de la DF podrà ésser acceptat o rebutjat tot o part del material.

BG - MATERIALS PER A INSTAL·LACIONS ELÈCTRIQUES

BG6 - MECANISMES

BG6G- - PRESA DE CORRENT

0.- ELEMENTS QUE CONTEMPLA EL PLEC

BG6G-1NXF,BG6G-1NY9,BG6G-1NWZ,BG6G-1NX8.

1.- DEFINICIÓ I CONDICIONS DELS ELEMENTS
Endolls bipolars o tripolars per a encastar o muntar superficialment.
CARACTERÍSTIQUES GENERALS:
Ha d'estar constituït per una base amb borns de connexió de les fases i una placa de tancament aïllant.
El conjunt ha de tenir un aspecte uniforme i sense defectes.
Ha de tenir dos (bipolar) o tres (tripolar) pols. La connexió a terra portarà potes laterals per a contacte del conductor de protecció.
La placa de tancament ha de portar un dispositiu per a la seva fixació a la base.
Excepte els dos alvèols, no han de ser accessibles les parts que hagin de tenir tensió.
Els alvèols han de tenir una elasticitat suficient per a assegurar una pressió de contacte adequada.
Els contactes han de ser platejats o protegits contra la corrosió i l'abrasió.
Ha de complir les condicions requerides per la DF.
Tensió nominal: <= 400 V
Aïllament (UNE 20-315): Ha de complir
Resistència mecànica (UNE 20-315): Ha de complir
Resistència al foc (UNE 20-315): Ha de complir
Temperatura: <= 25°C
Quan té connexió a terra, ha d'estar construït de forma que quan s'introdueixi la clavilla, la connexió a terra s'estableixi abans que la conexió als contactes que tenen tensió.
2.- CONDICIONS DE SUBMINISTRAMENT I EMMAGATZEMATGE
Subministrament: En caixes.
Emmagatzematge: En llocs protegits contra els impactes, la pluja, les humitats i dels raigs del sol.
3.- UNITAT I CRITERI D'AMIDAMENT
Unitat d'amidament: la indicada a la descripció de l'element
Criteri d'amidament: quantitat necessària subministrada a l'obra
4.- NORMATIVA DE COMPLIMENT OBLIGATORI
Real Decreto 842/2002 de 2 de agosto, por el que se aprueba el Reglamento Electrotécnico de Baja Tensión. REBT 2002.
UNE-EN 60947-3:2000 Aparamenta de baja tensión. Parte 3: Interruptores, seccionadores, interruptores-seccionadores y combinados fusibles.
UNE 20315:1994 Bases de toma de corriente y clavijas para usos domésticos y análogos.
5.- CONDICIONS DE CONTROL DE RECEPCIÓ
CONDICIONS DE MARCATGE I CONTROL DE LA DOCUMENTACIÓ:
L'endoll ha de portar de forma indeleble i ben visible les dades següents:
- Identificació del fabricant o marca comercial
- Tensió d'alimentació
- Intensitat
OPERACIONS DE CONTROL:
Les tasques de control a realitzar són les següents:
- Sol·licitar del fabricant els certificats dels mecanismes emprats, contrastar la documentació amb els materials rebuts i verificar l'adequació als requisits exigits.
- Control de la documentació tècnica subministrada.
- Verificar que la Intensitat Nominal s'adequa a l'intensitat del circuit.
- Realització i emissió d'informes amb resultats de controls i proves realitzats.
CRITERIS DE PRESA DE MOSTRES:
Es comprovarà per mostreig la quantitat que determini la DF per cada tipus de mecanisme.
INTERPRETACIÓ DE RESULTATS I ACTUACIONS EN CAS D'INCOMPLIMENT:
No s'acceptaran els mecanismes que les seves característiques elèctriques no siguin les adequades.
Quan les discrepàncies siguin d'un altre tipus, segons criteri de la DF podrà ésser acceptat o rebutjat tot o part del material.

BG - MATERIALS PER A INSTAL·LACIONS ELÈCTRIQUES

BGW - PARTS PROPORCIONALS D'ACCESSORIS PER A INSTAL·LACIONS ELÈCTRIQUES

BGW8- - PART PROPORCIONAL D'ACCESSORIS PER A MECANISMES

0.- ELEMENTS QUE CONTEMPLA EL PLEC

BGW8-0ASJ.

1.- DEFINICIÓ I CONDICIONS DELS ELEMENTS
Part proporcional d'accessoris per a caixes de mecanismes, per a interruptors i commutadors, endolls, pulsadors, portafusibles, sortides de fils, plaques, marcs, reguladors d'intensitat, transformadors d'intensitat o rellotges de tarifes horaries.
CARACTERÍSTIQUES GENERALS:
El material i les seves característiques han de ser els adequats per als mecanismes i no han de disminuir, en cap cas, la seva qualitat i el bon funcionament.
2.- CONDICIONS DE SUBMINISTRAMENT I EMMAGATZEMATGE
Subministrament: A l'albarà de lliurament han de constar les característiques d'identificació següents:
- Material
- Tipus
- Diàmetre o d'altres dimensions
Emmagatzematge: En llocs protegits contra els impactes, la pluja, les humitats i dels raigs del sol.
3.- UNITAT I CRITERI D'AMIDAMENT
Unitat composada pel conjunt d'accessoris necessàris per al muntatge d'un mecanisme.
4.- NORMATIVA DE COMPLIMENT OBLIGATORI
No hi ha normativa de compliment obligatori.

BH - MATERIALS PER A INSTAL·LACIONS D'ENLLUMENAT

BHW - PARTS PROPORCIONALS D'ACCESSORIS PER A INSTAL·LACIONS D'ENLLUMENAT

BHW8- - PART PROPORCIONAL D'ACCESSORIS PER A ELEMENTS DE SUPORT DE LLUMS EXTERIORS

0.- ELEMENTS QUE CONTEMPLA EL PLEC

BHW8-06IY,BHW8-06IZ.

1.- DEFINICIÓ I CONDICIONS DELS ELEMENTS
Part proporcional d'accessoris per a muntar lluminàries, carrils de suport per a llums, projectors o elements de control, regulació o encesa d'instal·lacions d'il·luminació.
CARACTERÍSTIQUES GENERALS:
El material, la qualitat, les dimensions, etc. han de ser adequats per a les lluminàries, i no han de fer disminuir les característiques pròpies del conjunt de la instal·lació en cap de les seves aplicacions.
2.- CONDICIONS DE SUBMINISTRAMENT I EMMAGATZEMATGE
Subministrament: A l'albarà de lliurament han de constar les característiques d'identificació següents:
- Material
- Tipus
- Dimensions en cm
Emmagatzematge: En llocs protegits contra els impactes, la pluja, les humitats i dels raigs del sol.
3.- UNITAT I CRITERI D'AMIDAMENT
Unitat composada pel conjunt d'accessoris necessaris per instal·lar un llum.
4.- NORMATIVA DE COMPLIMENT OBLIGATORI
No hi ha normativa de compliment obligatori.

BJ - MATERIALS PER A INSTAL·LACIONS DE LAMPISTERIA, REG, APARELLS SANITARIS I PRODUCCIÓ D'AIGUA CALENTA SANITÀRIA

BJ1 - APARELLS SANITARIS

BJ11 - APARELLS SANITARIS PER LA HIGIENE PERSONAL

BJ115- - LAVABO

0.- ELEMENTS QUE CONTEMPLA EL PLEC

BJ115-0QHN,BJ115-0QF0.

1.- DEFINICIÓ I CONDICIONS DELS ELEMENTS
Lavabo amb suport mural, amb suport de peu, amb suport de mig peu, per a encastar, per a semiencastar, per a fixar sota taulell o per a recolzar sobre taulell o moble.
S'han considerat els materials següents:
- Porcellana sanitària amb acabat superficial d'esmalt ceràmic, unit íntimament al suport
- Gres amb acabat superficial d'esmalt ceràmic, de color blanc, unit íntimament al suport
- Material sintètic, format per una part orgànica i dues parts minerals naturals
CARACTERÍSTIQUES GENERALS:
En el cas de que el material s'utilitzi en obra pública, l'acord de Govern de la Generalitat de Catalunya de 9 de juny de 1998, exigeix que els materials siguin de qualitat certificada o puguin acreditar un nivell de qualitat equivalent, segons les normes aplicables als estats membres de la Unió Europea o de l'Associació Europea de Lliure Canvi.
També en aquest cas, es procurarà que els esmentats materials disposin de l'etiqueta ecològica europea, regulada en el Reglament (CE) nº 66/2010 o bé altres distintius de la Comunitat Europea.
Cal que sigui impermeable.
La superfície visible ha d'estar esmaltada. Es considera superfície visible la part de la peça que en posició instal·lada, és observable per una persona dreta a un metre de distància.
L'aparell no ha de tenir defectes superficials que afectin al seu funcionament o neteja, com ara faltes d'esmalt, taques, escantonaments, etc.
Ha de tenir un color uniforme i una textura llisa a tota la superfície.
Les superfícies han de ser llises i continues.
Els angles i les arestes han de ser arrodonits.
La cubeta de l'aparell ha de tenir un desguàs, de tal manera que permeti el buidat complert, sense que es produeixin embasaments.
Ha de complir les condicions requerides per la DF.
Característiques físico-químiques d'aparells sanitaris de ceràmica d'acord amb l'UNE 67001:
- Resistència als àcids: Cap reducció de brillantor
- Resistència als àlcalis: Cap reducció de brillantor
- Resistència als diferents agents químics: Sense alteracions d'aspecte
- Resistència a les taques: Sense reducció de brillantor o taques permanents
- Resistència al xoc tèrmic: Sense signes visibles d'esquarteraments, escrostonaments o esquerdes
- Absorció d'aigua per la massa de porcellana: =< 0,75% pes mostra
Característiques mecàniques d'aparells sanitaris de ceràmica d'acord amb l'UNE 67001:
- Resistència a les càrregues estàtiques:
- Lavabos i rentamans murals: 1500 N
Tolerències:
- Amplària (lavabo): - 5 mm
Els lavabos amb sobreeixidor tenen definits la classe de sobreeixidor i el cabal corresponent, d'acord amb UNE-EN 14688:
- CL 25: 0,25 l/s
- CL 20 : 0,20 l/s
- CL 15: 0,15 l/s
- CL 10: 0,10 l/s
- CL 00: sense sobreeixidor
Característiques essencials d'acord amb UNE-EN 14296, UNE-EN 14688:
- Aptitud per la neteja
- Resistència de càrrega
- Protecció contra el desbordament (UNE-EN 14688)
- Durabilitat
La designació del lavabo es realitza indicant amb diferents dígits; el nom de la Normativa (UNE-EN 14688), tipus de sobreeixidor (CL) i si és necessari s'afegeix la capacitat del sobreeixidor (OF), l'aptitud per la neteja (CA), la resistència de càrrega (LR) i la durabilitat

(DA):
EN 14688 CL
OF - CA - LR DA
La designació del lavabo per a ús col.lectiu es realitza indicant amb diferents dígits; el nom de la Normativa (EN 14296), l'aptitud per la neteja (CA), la resistència de càrrega (LR) i la durabilitat (DA):
EN 14296 CA LR DA
2.- CONDICIONS DE SUBMINISTRAMENT I EMMAGATZEMATGE
Subministrament: Amb les superfícies protegides.
Emmagatzematge: En llocs protegits contra els impactes i la intempèrie. S'han de col·locar en posició vertical.
3.- UNITAT I CRITERI D'AMIDAMENT
Unitat d'amidament: la indicada a la descripció de l'element
Criteri d'amidament: quantitat necessària subministrada a l'obra
4.- NORMATIVA DE COMPLIMENT OBLIGATORI
* UNE 67001:2008 Aparatos sanitarios cerámicos. Especificaciones técnicas.
UNE-EN 14688:2007 Aparatos sanitarios. Lavabos. Requisitos funcionales y métodos de ensayo.
UNE-EN 14296:2006 Aparatos sanitarios. Lavabos colectivos.
5.- CONDICIONS DE CONTROL DE RECEPCIÓ
CONDICIONS DE MARCATGE I CONTROL DE LA DOCUMENTACIÓ:
El subministrador ha de posar a disposició de la DF en el cas que aquesta ho sol·liciti, la documentació següent, que acredita el marcatge CE, segons el sistema d'avaluació de conformitat aplicable, d'acord amb el que disposa l'apartat 7.2.1 del CTE:
- Productes per a higiene personal:
- Sistema 4: Declaració de Prestacions
El símbol de marcat de conformitat CE ha d'anar estampat sobre el producte o bé en l'etiqueta, embalatge o documentació comercial.
El símbol de marcatge CE ha d'anar acompanyat de la següent informació:
- Nom o marca comercial i adreça registrada del fabricant
- Les dues últimes xifres de l'any d'impressió del marcat
- El número de certificat CE o del certificat de control de producció, si és el cas.
- Fer referència a la norma UNE-EN 14688 o UNE-EN 14296
- Descripció del producte: nom genèric, material, dimensions i ús previst (UNE-EN 14296)
- Informació sobre les característiques essencials
Ha de portar les dades següents:
- Nom del fabricant o marca comercial
- Instruccions per a la seva instal·lació
OPERACIONS DE CONTROL:
Les tasques de control a realitzar són les següents:
- Sol·licitar del fabricant la documentació dels materials escollits.
- Control de recepció dels materials, comprovant que les seves característiques es corresponen amb l'especificat al projecte.
- Realització i emissió d'informes amb resultats de controls i proves realitzats.
CRITERIS DE PRESA DE MOSTRES:
Es controlarà aleatòriament sobre cada partida recepcionada.
INTERPRETACIÓ DE RESULTATS I ACTUACIONS EN CAS D'INCOMPLIMENT:
En cas de discrepàncies amb les exigències del projecte s'ha d'acceptar o refusar el material segons criteri de la DF.

BJ - MATERIALS PER A INSTAL·LACIONS DE LAMPISTERIA, REG, APARELLS SANITARIS I PRODUCCIÓ D'AIGUA CALENTA SANITÀRIA

BJ1 - APARELLS SANITARIS

BJ11 - APARELLS SANITARIS PER LA HIGIENE PERSONAL

BJ119- - PLAT DE DUTXA RECTANGULAR

0.- ELEMENTS QUE CONTEMPLA EL PLEC

BJ119-1PSG,BJ119-1PR9.

1.- DEFINICIÓ I CONDICIONS DELS ELEMENTS
Plat de dutxa per a encastar o per a montar superficialment.
S'han considerat els materials següents:
- Porcellana sanitària amb acabat superficial d'esmalt ceràmic, unit íntimament al suport
- Gres amb acabat superficial d'esmalt ceràmic, de color blanc, unit íntimament al suport
- Planxa d'acer, amb una capa de fons d'esmalt ceràmic i un acabat superficial ceràmic, unit íntimament al suport
- De resina
- De ceràmica
- D'acer
- De material acrílic
- Acrílic
CARACTERÍSTIQUES GENERALS:
En el cas de que el material s'utilitzi en obra pública, l'acord de Govern de la Generalitat de Catalunya de 9 de juny de 1998, exigeix que els materials siguin de qualitat certificada o puguin acreditar un nivell de qualitat equivalent, segons les normes aplicables als estats membres de la Unió Europea o de l'Associació Europea de Lliure Canvi.
També en aquest cas, es procurarà que els esmentats materials disposin de l'etiqueta ecològica europea, regulada en el Reglament (CE) nº 66/2010 o bé altres distintius de la Comunitat Europea.
Cal que sigui impermeable.
La superfície visible ha d'estar esmaltada. Es considera superfície visible la part de la peça que en posició instal·lada, és observable per una persona dreta a un metre de distància.
L'aparell no ha de tenir defectes superficials que afectin al seu funcionament o neteja, com ara faltes d'esmalt, taques, escantonaments, etc.
Ha de tenir un color uniforme i una textura llisa a tota la superfície.
Les superfícies han de ser llises i continues.
Els angles i les arestes han de ser arrodonits.
La cubeta de l'aparell ha de tenir un desguàs, de tal manera que permeti el buidat complert, sense que es produeixin embasaments.
L'aparell de planxa d'acer ha de tenir connexions per a la presa de terra.
Les dimensions i la posició dels forats de desguàs i sobreixidor, si existeix, han de correspondre a les indicacions de la norma UNE-EN 251.
Ha de complir les condicions requerides per la DF.
Característiques físico-químiques d'aparells sanitaris de ceràmica d'acord amb l'UNE 67001:
- Resistència als àcids: Cap reducció de brillantor
- Resistència als àlcalis: Cap reducció de brillantor
- Resistència als diferents agents químics: Sense alteracions d'aspecte
- Resistència a les taques: Sense reducció de brillantor o taques permanents
- Resistència al xoc tèrmic: Sense signes visibles d'esquarteraments, escrostonaments o esquerdes
- Absorció d'aigua per la massa de porcellana: =< 0,75% pes mostra
Característiques mecàniques d'aparells sanitaris de ceràmica d'acord amb l'UNE 67001:
- Resistència a les càrregues estàtiques:
- Plats de dutxa: 4000 N

Tolerències:
- Dimensions: - 10 mm
2.- CONDICIONS DE SUBMINISTRAMENT I EMMAGATZEMATGE
Subministrament: Amb les superfícies protegides.
Emmagatzematge: En llocs protegits contra els impactes i la intempèrie. S'han de col·locar en posició vertical.
3.- UNITAT I CRITERI D'AMIDAMENT
Unitat d'amidament: la indicada a la descripció de l'element
Criteri d'amidament: quantitat necessària subministrada a l'obra
4.- NORMATIVA DE COMPLIMENT OBLIGATORI
* UNE 67001:2008 Aparatos sanitarios cerámicos. Especificaciones técnicas.
* UNE-EN 251:1992 Recibidores de ducha. Cotas de conexión.
5.- CONDICIONS DE CONTROL DE RECEPCIÓ
CONDICIONS DE MARCATGE I CONTROL DE LA DOCUMENTACIÓ:
Ha de portar les dades següents:
- Nom del fabricant o marca comercial
- Instruccions per a la seva instal·lació
OPERACIONS DE CONTROL:
Les tasques de control a realitzar són les següents:
- Sol·licitar del fabricant la documentació dels materials escollits.
- Control de recepció dels materials, comprovant que les seves característiques es corresponen amb l'especificat al projecte.
- Realització i emissió d'informes amb resultats de controls i proves realitzats.
CRITERIS DE PRESA DE MOSTRES:
Es controlarà aleatòriament sobre cada partida recepcionada.
INTERPRETACIÓ DE RESULTATS I ACTUACIONS EN CAS D'INCOMPLIMENT:
En cas de discrepàncies amb les exigències del projecte s'ha d'acceptar o refusar el material segons criteri de la DF.

BJ - MATERIALS PER A INSTAL·LACIONS DE LAMPISTERIA, REG, APARELLS SANITARIS I PRODUCCIÓ D'AIGUA CALENTA SANITÀRIA

BJ1 - APARELLS SANITARIS

BJ11 - APARELLS SANITARIS PER LA HIGIENE PERSONAL

BJ11C- - INODOR

0.- ELEMENTS QUE CONTEMPLA EL PLEC

BJ11C-0Q7E.

1.- DEFINICIÓ I CONDICIONS DELS ELEMENTS
Inodor per a suport mural o per col·locar sobre el paviment.
S'han considerat els materials següents:
- Porcellana sanitària amb acabat superficial d'esmalt ceràmic, unit íntimament al suport
En funció de la col·locació els inodors poden ser:
- Inodors murals, instal·lats en voladís separats del terra.
- Inodors de peu ,amb peu instal·lats sobre el terra.
En funció d'on cauen els excrements els inodors poden ser:
- Inodors de fons pla, on els excrements cauen en l'aigua profunda que conté la tassa
- Inodors de descàrrega directa, on els excrements cauen directament al sifó
En funció de la composició els inodors poden ser:
- Inodor de tanc baix , és la combinació d'un inodor i una cisterna pera formar un conjunt funcional
- Inodor monobloc, és el inodor que s'ha fabricat d'una sola peça tassa i cisterna.
- Inodor independent, és el inodor que pot connectar se a una cisterna o a un fluxor.
Els inodors es classifiquen:
- Classe 1: Inodors i conjunts que poden utilitzar un volum de descàrrega de 4, 5, 6, 7 o 9 litres indistintament.
- Classe 2: Conjunts d'inodors que per a ésser utilitzats amb fluxor o altre dispositiu de descàrrega i que utilitzen un volum de descàrrega de 6 litres com a màxim, o una descàrrega de doble comandament que combina una descàrrega de 6 litres com a màxim i una descàrrega reduïda no superior a 2/3 del volum de descàrrega màxim.
Hi ha dos dispositius de descàrrega:
- Tipus A: Cisterna de tipus vàlvula
- Tipus C: Fluxor.
CARACTERÍSTIQUES GENERALS:
En el cas de que el material s'utilitzi en obra pública, l'acord de Govern de la Generalitat de Catalunya de 9 de juny de 1998, exigeix que els materials siguin de qualitat certificada o puguin acreditar un nivell de qualitat equivalent, segons les normes aplicables als estats membres de la Unió Europea o de l'Associació Europea de Lliure Canvi.
També en aquest cas, es procurarà que els esmentats materials disposin de l'etiqueta ecològica europea, regulada en el Reglament (CE) nº 66/2010 o bé altres distintius de la Comunitat Europea.
Cal que sigui impermeable.
No ha de tenir taques, escantonaments, falta d'esmalt ni d'altres defectes a les superfícies llises.
Ha de tenir un color uniforme i una textura llisa a tota la superfície.
Els angles i les arestes han de ser arrodonits.
Ha de tenir un orifici de connexió per al tub d'alimentació i dos forats per a la fixació del seient i la tapa.
Ha de complir les condicions requerides per la DF.
Característiques físico-químiques d'aparells sanitaris de ceràmica d'acord amb l'UNE 67001:
- Resistència als àcids: Cap reducció de brillantor
- Resistència als àlcalis: Cap reducció de brillantor
- Resistència als diferents agents químics: Sense alteracions d'aspecte
- Resistència a les taques: Sense reducció de brillantor o taques permanents
- Resistència al xoc tèrmic: Sense signes visibles d'esquarteraments, escrostonaments o esquerdes
- Absorció d'aigua per la massa de porcellana: =< 0,75% pes mostra
Característiques mecàniques d'aparells sanitaris de ceràmica d'acord amb l'UNE 67001:
- Resistència a les càrregues estàtiques:
- Inodors murals: 4000 N
2.- CONDICIONS DE SUBMINISTRAMENT I EMMAGATZEMATGE
Subministrament: Amb les superfícies protegides.
Emmagatzematge: Apilats en llocs protegits contra els impactes i la intempèrie, en mòduls de dues unitats i un nombre màxim de tres mòduls, separats amb taulons de fusta.
3.- UNITAT I CRITERI D'AMIDAMENT
Unitat d'amidament: la indicada a la descripció de l'element
Criteri d'amidament: quantitat necessària subministrada a l'obra
4.- NORMATIVA DE COMPLIMENT OBLIGATORI
* UNE 67001:2008 Aparatos sanitarios cerámicos. Especificaciones técnicas.
UNE-EN 997:2004 Inodoros y conjuntos de inodoros con sifón incorporado.
5.- CONDICIONS DE CONTROL DE RECEPCIÓ
CONDICIONS DE MARCATGE I CONTROL DE LA DOCUMENTACIÓ:

El subministrador ha de posar a disposició de la DF en el cas que aquesta ho sol·liciti, la documentació següent, que acredita el marcatge CE, segons el sistema d'avaluació de conformitat aplicable, d'acord amb el que disposa l'apartat 7.2.1 del CTE:
- Productes per a higiene personal:
- Sistema 4: Declaració de Prestacions
El símbol de marcat de conformitat CE ha d'anar estampat sobre el producte o bé en l'etiqueta, embalatge o documentació comercial.
El símbol de marcatge CE ha d'anar acompanyat de la següent informació:
- Nom logotip i adreça del fabricant
- Les dues últimes xifres de l'any d'impressió del marcat
- Fer referència a la norma UNE-EN
- Descripció del producte: nom genèric, material, dimensions i ús previst
- Informació sobre les característiques essencials
Ha de portar les dades següents:
- Nom del fabricant o marca comercial
- Instruccions per a la seva instal·lació
Ha de subministrar-se amb els elements de fixació corresponents, seient i tapa.
OPERACIONS DE CONTROL:
Les tasques de control a realitzar són les següents:
- Sol·licitar del fabricant la documentació dels materials escollits.
- Control de recepció dels materials, comprovant que les seves característiques es corresponen amb l'especificat al projecte.
- Realització i emissió d'informes amb resultats de controls i proves realitzats.
CRITERIS DE PRESA DE MOSTRES:
Es controlarà aleatòriament sobre cada partida recepcionada.
INTERPRETACIÓ DE RESULTATS I ACTUACIONS EN CAS D'INCOMPLIMENT:
En cas de discrepàncies amb les exigències del projecte s'ha d'acceptar o refusar el material segons criteri de la DF.

BJ - MATERIALS PER A INSTAL·LACIONS DE LAMPISTERIA, REG, APARELLS SANITARIS I PRODUCCIÓ D'AIGUA CALENTA SANITÀRIA

BJ1 - APARELLS SANITARIS

BJ11 - APARELLS SANITARIS PER LA HIGIENE PERSONAL

BJ11H- - CISTERNA

0.- ELEMENTS QUE CONTEMPLA EL PLEC

BJ11H-0QD2.

1.- DEFINICIÓ I CONDICIONS DELS ELEMENTS
Cisterna amb fixacions murals.
S'han considerat els materials següents:
- Porcellana sanitària amb un acabat superficial d'esmalt ceràmic, unit íntimament al suport
- Clorur de polivinil rígid sense soldadures
CARACTERÍSTIQUES GENERALS:
En el cas de que el material s'utilitzi en obra pública, l'acord de Govern de la Generalitat de Catalunya de 9 de juny de 1998, exigeix que els materials siguin de qualitat certificada o puguin acreditar un nivell de qualitat equivalent, segons les normes aplicables als estats membres de la Unió Europea o de l'Associació Europea de Lliure Canvi.
També en aquest cas, es procurarà que els esmentats materials disposin de l'etiqueta ecològica europea, regulada en el Reglament (CE) nº 66/2010 o bé altres distintius de la Comunitat Europea.
Cal que sigui impermeable.
Ha de tenir un color uniforme i una textura llisa a tota la superfície.
Els angles i les arestes han de ser arrodonits.
Ha de tenir un orifici de connexió per al tub de desguàs, forats per a la seva fixació i mecanismes de descàrrega i d'alimentació.
Ha de complir les condicions requerides per la DF.
CISTERNA DE PORCELLANA:
No ha de tenir taques, escantonaments, falta d'esmalt ni d'altres defectes a les superfícies llises.
Resistència a les variacions de temperatura (4 immersions a 80°C i 15°C entre 5 i 15 minuts): No han d'aparèixer esquerdes ni clivelles
Duresa de l'esmaltat (fregant 2 minuts amb paper esmerilat sota pressió de 60 g/cm2): No ha de perdre la brillantor
Continuïtat de la capa d'esmalt (impregnant un colorant, eliminant-lo després): No ha de deixar senyal de coloració
Resistència al xoc (amb bola d'acer de diàmetre 19 mm i a una alçària de 75 mm): No ha de deixar senyal
Resistència als agents químics (àcid nítric): No han d'aparèixer diferències de tonalitat
CISTERNA DE PVC:
No ha de tenir taques, rebaves ni fissures.
Densitat (UNE 53-020): 1,35 - 1,46 kg/dm3
Resistència a la tracció (UNE 53-112 (1)): >= 50 N/mm2
Allargament al trencament (UNE 53-112 (1)): >= 80%
Temperatura de reblaniment Vicat (UNE 53-118): >= 79°C
Resistència al xoc tèrmic (UNE 53-114 (2)): 1500 cicles
Resistència als productes químics (DIN 16929): Ha de complir
2.- CONDICIONS DE SUBMINISTRAMENT I EMMAGATZEMATGE
Subministrament: Amb les superfícies protegides.
Ha de portar les dades següents:
- Nom del fabricant o marca comercial
- Instruccions per a la seva instal·lació
S'ha de subministrar amb els elements de fixació corresponents.
Emmagatzematge: En llocs protegits de la intempèrie i d'impactes.
3.- UNITAT I CRITERI D'AMIDAMENT
Unitat d'amidament: la indicada a la descripció de l'element
Criteri d'amidament: quantitat necessària subministrada a l'obra
4.- NORMATIVA DE COMPLIMENT OBLIGATORI
No hi ha normativa de compliment obligatori.

BJ - MATERIALS PER A INSTAL·LACIONS DE LAMPISTERIA, REG, APARELLS SANITARIS I PRODUCCIÓ D'AIGUA CALENTA SANITÀRIA

BJ1 - APARELLS SANITARIS

BJ11 - APARELLS SANITARIS PER LA HIGIENE PERSONAL

BJ11O- - PASTA PER A SEGELLAR L'ENLLAÇ D'INODORS, ABOCADORS I PLAQUES TURQUES

0.- ELEMENTS QUE CONTEMPLA EL PLEC

BJ11O-0PMV.

1.- DEFINICIÓ I CONDICIONS DELS ELEMENTS
Accessoris d'aparells sanitaris.
S'han considerat els tipus següents:
- Tapajunts superior o inferior central d'urinari de peu de porcellana sanitària o gres, amb acabat superficial d'esmalt ceràmic brillant de color blanc, unit íntimament al suport
- Marxapeu d'urinari de peu amb acabat superficial d'esmalt ceràmic, unit íntimament al suport
- Tapatubs d'alimentació d'urinari de porcellana sanitària o gres, amb acabat superficial d'esmalt ceràmic, unit íntimament al suport
- Suport regulable format per un cos amb dos forats, un per a facilitar la unió amb la banyera i l'altre per a col·locar-hi un cargol regulador
- Perfil d'acer galvanitzat en calent, en forma d'escaire per a suport d'aparells sanitaris murals
- Sifó no registrable de PVC injectat no plastificat
- Maniguet de PVC injectat no plastificat
- Reixeta inoxidable abatible i coixinet de goma per a abocador
- Pasta formada amb hidrocarburs i matèries antioxidants
- Accessoris per a inodors suspesos
CARACTERÍSTIQUES GENERALS:
En el cas de que el material s'utilitzi en obra pública, l'acord de Govern de la Generalitat de Catalunya de 9 de juny de 1998, exigeix que els materials siguin de qualitat certificada o puguin acreditar un nivell de qualitat equivalent, segons les normes aplicables als estats membres de la Unió Europea o de l'Associació Europea de Lliure Canvi.
També en aquest cas, es procurarà que els esmentats materials disposin de l'etiqueta ecològica europea, regulada en el Reglament (CE) nº 66/2010 o bé altres distintius de la Comunitat Europea.
TAPAJUNTS, MARXAPEUS I TAPATUBS:
Cal que sigui impermeable.
No ha de tenir taques, escantonaments, falta d'esmalt ni d'altres defectes a les superfícies llises.
Ha de tenir un color uniforme i una textura llisa a tota la superfície.
Els angles i les arestes han de ser arrodonits.
Ha de complir les condicions requerides per la DF.
Resistència a les variacions de temperatura (4 immersions a 80°C i 15°C entre 5 i 15 minuts): No han d'aparèixer esquerdes ni clivelles
Duresa de l'esmaltat (fregant 2 minuts amb paper esmerilat sota pressió de 60 g/cm2): No ha de perdre la brillantor
Continuïtat de la capa d'esmalt (impregnant un colorant, eliminant-lo després): No ha de deixar senyal de coloració
Resistència al xoc (amb bola d'acer de diàmetre 19 mm i a una alçària de 75 mm): No ha de deixar senyal
Resistència als agents químics (àcid nítric): No han d'aparèixer diferències de tonalitat
SUPORTS REGULABLES:
No ha de tenir rebaves, arestes vives, sorra de fosa o encenalls.
Alçària màxima del suport: 130 mm
Alçària mínima del suport: 75 mm
SUPORTS MURALS:
Un costat del suport ha de tenir forats per a la col·locació de cargols contra el parament; l'altre ha de permetre subjectar l'aparell sanitari amb un cargol d'ancoratge i ha de tenir a més, topalls de goma per a que l'aparell hi recolzi.
El recobriment de zinc ha de ser llis, sense discontinuïtats, ni exfoliacions ni d'altres defectes.
Protecció de galvanitzat: >= 275 g/m2
Puresa del zinc: 98,5%
Les condicions de galvanització s'han de verificar d'acord amb les normes UNE 7-183 i UNE 37-501. Han de complir les especificacions d'aquestes normes.
SIFÓ O MANIGUET:
Ha de tenir un interior regular i llis, amb els extrems tallats perpendicularment a l'eix. No hi ha d'haver rebaves, esquerdes, grans o d'altres defectes. Ha de tenir un color uniforme.
El tancament hidràulic del sifó ha de tenir una alçària mínima de 50 mm.
Diàmetre: 110 mm
Densitat (UNE 53-020): 1,35 - 1,46 g/cm3
Temperatura de reblaniment Vicat (UNE 53-114): > 79°C
Resistència a la tracció (UNE 53-114): >= 45 N/mm2
Allargament fins a la ruptura (53-114): >= 80%
Gruix en qualsevol punt (UNE 53-114): >= 2,2 mm
Tolerències per a sifó:
- Ovalació a la longitud efectiva: + 0,9 mm
- Diàmetre exterior mitjà: + 0,3 mm
Tolerències per a maniguet:
- Ovalació a la longitud efectiva: + 0,9 mm
- Diàmetre exterior mitjà: + 0,4 mm
REIXA:
La reixeta no ha de tenir picades ni mossegades i el revestiment ha de ser continu al llarg de tota la superfície. La goma no ha d'estar reseca i no ha de tenir esquerdes ni d'altres defectes superficials.
PASTA:
Ha de ser plàstica, impermeable, resistent a les sals, a les bactèries i a d'altres microorganismes.
Pes específic: 9,2 kN/m3
Humitat: < 0,1%
Punt d'inflamació: > 225°C
Punt de degoteig: + 60°C
Temperatura de servei: -20°C - +50°C
Temperatura d'aplicació: -10°C - +40°C
2.- CONDICIONS DE SUBMINISTRAMENT I EMMAGATZEMATGE
TAPAJUNTS I MARXAPEU:
Subministrament: Amb les superfícies protegides.
Ha de portar les dades següents:
- Nom del fabricant o marca comercial
- Instruccions per a la seva instal·lació
Emmagatzematge: Apilats, en llocs protegits d'impactes i de la intempèrie en mòduls de dues unitats i un nombre màxim de tres mòduls separats per taulons de fusta.
TAPATUBS I REIXA:
Subministrament: Amb les superfícies protegides.
Ha de portar les dades següents:
- Nom del fabricant o marca comercial
- Instruccions per a la seva instal·lació
Emmagatzematge: En el seu embalatge, en llocs protegits contra els impactes i la intempèrie.
SUPORTS:
Subministrament: Empaquetats de manera que no es produeixin danys.
Emmagatzematge: En llocs protegits contra els impactes.
SIFÓ I MANIGUET:
Subministrament: En l'albarà de lliurement han de constar-hi les dades següents:
- Nom del fabricant o marca comercial
- Característiques de l'element contingut
Emmagatzematge: En llocs protegits contra els impactes.
PASTA:
Subministrament: En recipients tancats, on figurin les dades següents:

- Nom del fabricant o marca comercial
- Característiques de l'element contingut
Emmagatzematge: En el seu envàs de manera que no s'alterin les seves característiques.
3.- UNITAT I CRITERI D'AMIDAMENT
Unitat d'amidament: la indicada a la descripció de l'element
Criteri d'amidament: quantitat necessària subministrada a l'obra
4.- NORMATIVA DE COMPLIMENT OBLIGATORI
SIFÓ I MANIGUET:
UNE 53114-2:1987 Plásticos. Tubos y accesorios inyectados de poli (cloruro de vinilo) no plastificado para unión con adhesivo y/o junta elástica, utilizados para evacuación de aguas pluviales y residuales. Características y métodos de ensayo.
TAPATUBS, MARXAPEU, TAPAJUNTS, REIXA, SUPORTS, PASTA I ACCESSORI PER A INODORS SUSPESOS:
No hi ha normativa de compliment obligatori.

BJ - MATERIALS PER A INSTAL·LACIONS DE LAMPISTERIA, REG, APARELLS SANITARIS I PRODUCCIÓ D'AIGUA CALENTA SANITÀRIA

BJ1 - APARELLS SANITARIS

BJ18A- - ABOCADOR

0.- ELEMENTS QUE CONTEMPLA EL PLEC

BJ18A-17WK.

1.- DEFINICIÓ I CONDICIONS DELS ELEMENTS
Abocador.
S'han considerat els materials següents:
- Porcellana sanitària amb acabat superficial d'esmalt ceràmic, unit íntimament al suport
- Gres amb acabat superficial d'esmalt ceràmic, de color blanc, unit íntimament al suport
CARACTERÍSTIQUES GENERALS:
En el cas de que el material s'utilitzi en obra pública, l'acord de Govern de la Generalitat de Catalunya de 9 de juny de 1998, exigeix que els materials siguin de qualitat certificada o puguin acreditar un nivell de qualitat equivalent, segons les normes aplicables als estats membres de la Unió Europea o de l'Associació Europea de Lliure Canvi.
També en aquest cas, es procurarà que els esmentats materials disposin de l'etiqueta ecològica europea, regulada en el Reglament (CE) nº 66/2010 o bé altres distintius de la Comunitat Europea.
Cal que sigui impermeable.
La superfície visible ha d'estar esmaltada. Es considera superfície visible la part de la peça que en posició instal·lada, és observable per una persona dreta a un metre de distància.
L'aparell no ha de tenir defectes superficials que afectin al seu funcionament o neteja, com ara faltes d'esmalt, taques, escantonaments, etc.
Ha de tenir un color uniforme i una textura llisa a tota la superfície.
Les superfícies han de ser llises i contínues.
Els angles i les arestes han de ser arrodonits.
La cubeta de l'aparell ha de tenir un desguàs, de tal manera que permeti el buidat complert, sense que es produeixin embasaments.
Les dimensions i la posició dels forats de desguàs i sobreixidor, si existeix, han de correspondre a les indicacions de la norma UNE-EN 251.
Ha de complir les condicions requerides per la DF.
Característiques físico-químiques d'aparells sanitaris de ceràmica d'acord amb l'UNE 67001:
- Resistència als àcids: Cap reducció de brillantor
- Resistència als àlcalis: Cap reducció de brillantor
- Resistència als diferents agents químics: Sense alteracions d'aspecte
- Resistència a les taques: Sense reducció de brillantor o taques permanents
- Resistència al xoc tèrmic: Sense signes visibles d'esquarteraments, escrostonaments o esquerdes
- Absorció d'aigua per la massa de porcellana: =< 0,75% pes mostra
Característiques mecàniques d'aparells sanitaris de ceràmica d'acord amb l'UNE 67001:
Tolerències:
- Dimensions: - 10 mm
2.- CONDICIONS DE SUBMINISTRAMENT I EMMAGATZEMATGE
Subministrament: Amb les superfícies protegides.
Emmagatzematge: En llocs protegits contra els impactes i la intempèrie. S'han de col·locar en posició vertical.
3.- UNITAT I CRITERI D'AMIDAMENT
Unitat d'amidament: la indicada a la descripció de l'element
Criteri d'amidament: quantitat necessària subministrada a l'obra
4.- NORMATIVA DE COMPLIMENT OBLIGATORI
* UNE 67001:2008 Aparatos sanitarios cerámicos. Especificaciones técnicas.
5.- CONDICIONS DE CONTROL DE RECEPCIÓ
CONDICIONS DE MARCATGE I CONTROL DE LA DOCUMENTACIÓ:
Ha de portar les dades següents:
- Nom del fabricant o marca comercial
- Instruccions per a la seva instal·lació
OPERACIONS DE CONTROL:
Les tasques de control a realitzar són les següents:
- Sol·licitar del fabricant la documentació dels materials escollits.
- Control de recepció dels materials, comprovant que les seves característiques es corresponen amb l'especificat al projecte.
- Realització i emissió d'informes amb resultats de controls i proves realitzats.
CRITERIS DE PRESA DE MOSTRES:
Es controlarà aleatòriament sobre cada partida recepcionada.
INTERPRETACIÓ DE RESULTATS I ACTUACIONS EN CAS D'INCOMPLIMENT:
En cas de discrepàncies amb les exigències del projecte s'ha d'acceptar o refusar el material segons criteri de la DF.

BJ - MATERIALS PER A INSTAL·LACIONS DE LAMPISTERIA, REG, APARELLS SANITARIS I PRODUCCIÓ D'AIGUA CALENTA SANITÀRIA

BJ1 - APARELLS SANITARIS

BJ18B- - REIXA I PROTECCIÓ PER A ABOCADORS

0.- ELEMENTS QUE CONTEMPLA EL PLEC

BJ18B-0PN1.

1.- DEFINICIÓ I CONDICIONS DELS ELEMENTS
Accessoris d'aparells sanitaris.
S'han considerat els tipus següents:
- Tapajunts superior o inferior central d'urinari de peu de porcellana sanitària o gres, amb acabat superficial d'esmalt ceràmic brillant de color blanc, unit íntimament al suport
- Marxapeu d'urinari de peu amb acabat superficial d'esmalt ceràmic, unit íntimament al suport
- Tapatubs d'alimentació d'urinari de porcellana sanitària o gres, amb acabat superficial d'esmalt ceràmic, unit íntimament al suport
- Suport regulable format per un cos amb dos forats, un per a facilitar la unió amb la banyera i l'altre per a col·locar-hi un cargol regulador
- Perfil d'acer galvanitzat en calent, en forma d'escaire per a suport d'aparells sanitaris murals
- Sifó no registrable de PVC injectat no plastificat
- Maniguet de PVC injectat no plastificat
- Reixeta inoxidable abatible i coixinet de goma per a abocador
- Pasta formada amb hidrocarburs i matèries antioxidants
- Accessoris per a inodors suspesos
CARACTERÍSTIQUES GENERALS:
En el cas de que el material s'utilitzi en obra pública, l'acord de Govern de la Generalitat de Catalunya de 9 de juny de 1998, exigeix que els materials siguin de qualitat certificada o puguin acreditar un nivell de qualitat equivalent, segons les normes aplicables als estats membres de la Unió Europea o de l'Associació Europea de Lliure Canvi.
També en aquest cas, es procurarà que els esmentats materials disposin de l'etiqueta ecològica europea, regulada en el Reglament (CE) nº 66/2010 o bé altres distintius de la Comunitat Europea.
TAPAJUNTS, MARXAPEUS I TAPATUBS:
Cal que sigui impermeable.
No ha de tenir taques, escantonaments, falta d'esmalt ni d'altres defectes a les superfícies llises.
Ha de tenir un color uniforme i una textura llisa a tota la superfície.
Els angles i les arestes han de ser arrodonits.
Ha de complir les condicions requerides per la DF.
Resistència a les variacions de temperatura (4 immersions a 80°C i 15°C entre 5 i 15 minuts): No han d'aparèixer esquerdes ni clivelles
Duresa de l'esmaltat (fregant 2 minuts amb paper esmerilat sota pressió de 60 g/cm2): No ha de perdre la brillantor
Continuïtat de la capa d'esmalt (impregnant un colorant, eliminant-lo després): No ha de deixar senyal de coloració
Resistència al xoc (amb bola d'acer de diàmetre 19 mm i a una alçària de 75 mm): No ha de deixar senyal
Resistència als agents químics (àcid nítric): No han d'aparèixer diferències de tonalitat
SUPORTS REGULABLES:
No ha de tenir rebaves, arestes vives, sorra de fosa o encenalls.
Alçària màxima del suport: 130 mm
Alçària mínima del suport: 75 mm
SUPORTS MURALS:
Un costat del suport ha de tenir forats per a la col·locació de cargols contra el parament; l'altre ha de permetre subjectar l'aparell sanitari amb un cargol d'ancoratge i ha de tenir a més, topalls de goma per a que l'aparell hi recolzi.
El recobriment de zinc ha de ser llis, sense discontinuïtats, ni exfoliacions ni d'altres defectes.
Protecció de galvanitzat: >= 275 g/m2
Puresa del zinc: 98,5%
Les condicions de galvanització s'han de verificar d'acord amb les normes UNE 7-183 i UNE 37-501. Han de complir les especificacions d'aquestes normes.
SIFÓ O MANIGUET:
Ha de tenir un interior regular i llis, amb els extrems tallats perpendicularment a l'eix. No hi ha d'haver rebaves, esquerdes, grans o d'altres defectes. Ha de tenir un color uniforme.
El tancament hidràulic del sifó ha de tenir una alçària mínima de 50 mm.
Diàmetre: 110 mm
Densitat (UNE 53-020): 1,35 - 1,46 g/cm3
Temperatura de reblaniment Vicat (UNE 53-114): > 79°C
Resistència a la tracció (UNE 53-114): >= 45 N/mm2
Allargament fins a la ruptura (53-114): >= 80%
Gruix en qualsevol punt (UNE 53-114): >= 2,2 mm
Toleràncies per a sifó:
- Ovalació a la longitud efectiva: + 0,9 mm
- Diàmetre exterior mitjà: + 0,3 mm
Toleràncies per a maniguet:
- Ovalació a la longitud efectiva: + 0,9 mm
- Diàmetre exterior mitjà: + 0,4 mm
REIXA:
La reixeta no ha de tenir picades ni mossegades i el revestiment ha de ser continu al llarg de tota la superfície. La goma no ha d'estar reseca i no ha de tenir esquerdes ni d'altres defectes superficials.
PASTA:
Ha de ser plàstica, impermeable, resistent a les sals, a les bactèries i a d'altres microorganismes.
Pes específic: 9,2 kN/m3
Humitat: < 0,1%
Punt d'inflamació: > 225°C
Punt de degoteig: + 60°C
Temperatura de servei: -20°C - +50°C
Temperatura d'aplicació: -10°C - +40°C
2.- CONDICIONS DE SUBMINISTRAMENT I EMMAGATZEMATGE
TAPAJUNTS I MARXAPEU:
Subministrament: Amb les superfícies protegides.
Ha de portar les dades següents:
- Nom del fabricant o marca comercial
- Instruccions per a la seva instal·lació
Emmagatzematge: Apilats, en llocs protegits d'impactes i de la intempèrie en mòduls de dues unitats i un nombre màxim de tres mòduls separats per taulons de fusta.
TAPATUBS I REIXA:
Subministrament: Amb les superfícies protegides.
Ha de portar les dades següents:
- Nom del fabricant o marca comercial
- Instruccions per a la seva instal·lació
Emmagatzematge: En el seu embalatge, en llocs protegits contra els impactes i la intempèrie.
SUPORTS:
Subministrament: Empaquetats de manera que no es produeixin danys.
Emmagatzematge: En llocs protegits contra els impactes.
SIFÓ I MANIGUET:
Subministrament: En l'albarà de lliurement han de constar-hi les dades següents:
- Nom del fabricant o marca comercial
- Característiques de l'element contingut
Emmagatzematge: En llocs protegits contra els impactes.
PASTA:
Subministrament: En recipients tancats, on figurin les dades següents:
- Nom del fabricant o marca comercial
- Característiques de l'element contingut
Emmagatzematge: En el seu envàs de manera que no s'alterin les seves característiques.
3.- UNITAT I CRITERI D'AMIDAMENT
Unitat d'amidament: la indicada a la descripció de l'element

Criteri d'amidament: quantitat necessària subministrada a l'obra
4.- NORMATIVA DE COMPLIMENT OBLIGATORI
SIFÓ I MANIGUET:
UNE 53114-2:1987 Plásticos. Tubos y accesorios inyectados de poli (cloruro de vinilo) no plastificado para unión con adhesivo y/o junta elástica, utilizados para evacuación de aguas pluviales y residuales. Características y métodos de ensayo.
TAPATUBS, MARXAPEU, TAPAJUNTS, REIXA, SUPORTS, PASTA I ACCESSORI PER A INODORS SUSPESOS:
No hi ha normativa de compliment obligatori.

BJ - MATERIALS PER A INSTAL·LACIONS DE LAMPISTERIA, REG, APARELLS SANITARIS I PRODUCCIÓ D'AIGUA CALENTA SANITÀRIA

BJ1 - APARELLS SANITARIS

BJ1Z - ACCESSORIS PER A APARELLS SANITARIS

BJ1Z0- - SUPORT PER A APARELL SANITARI SUSPÈS

0.- ELEMENTS QUE CONTEMPLA EL PLEC

BJ1Z0-1J2H.

1.- DEFINICIÓ I CONDICIONS DELS ELEMENTS
S'han considerat els tipus següents:
- Tapajunts superior o inferior central d'urinari de peu de porcellana sanitària o gres, amb acabat superficial d'esmalt ceràmic brillant de color blanc, unit íntimament al suport
- Marxapeu d'urinari de peu amb acabat superficial d'esmalt ceràmic, unit íntimament al suport
- Tapatubs d'alimentació d'urinari de porcellana sanitària o gres, amb acabat superficial d'esmalt ceràmic, unit íntimament al suport
- Suport regulable format per un cos amb dos forats, un per a facilitar la unió amb la banyera i l'altre per a col·locar-hi un cargol regulador
- Perfil d'acer galvanitzat en calent, en forma d'escaire per a suport d'aparells sanitaris murals
- Sifó no registrable de PVC injectat no plastificat
- Maniguet de PVC injectat no plastificat
- Reixeta inoxidable abatible i coixinet de goma per a abocador
- Pasta formada amb hidrocarburs i matèries antioxidants
- Accessoris per a inodors suspesos
CARACTERÍSTIQUES GENERALS:
En el cas de que el material s'utilitzi en obra pública, l'acord de Govern de la Generalitat de Catalunya de 9 de juny de 1998, exigeix que els materials siguin de qualitat certificada o puguin acreditar un nivell de qualitat equivalent, segons les normes aplicables als estats membres de la Unió Europea o de l'Associació Europea de Lliure Canvi.
També en aquest cas, es procurarà que els esmentats materials disposin de l'etiqueta ecològica europea, regulada en el Reglament (CE) nº 66/2010 o bé altres distintius de la Comunitat Europea.
TAPAJUNTS, MARXAPEUS I TAPATUBS:
Cal que sigui impermeable.
No ha de tenir taques, escantonaments, falta d'esmalt ni d'altres defectes a les superfícies llises.
Ha de tenir un color uniforme i una textura llisa a tota la superfície.
Els angles i les arestes han de ser arrodonits.
Ha de complir les condicions requerides per la DF.
Resistència a les variacions de temperatura (4 immersions a 80°C i 15°C entre 5 i 15 minuts): No han d'aparèixer esquerdes ni clivelles
Duresa de l'esmaltat (fregant 2 minuts amb paper esmerilat sota pressió de 60 g/cm2): No ha de perdre la brillantor
Continuïtat de la capa d'esmalt (impregnant un colorant, eliminant-lo després): No ha de deixar senyal de coloració
Resistència al xoc (amb bola d'acer de diàmetre 19 mm i a una alçària de 75 mm): No ha de deixar senyal
Resistència als agents químics (àcid nítric): No han d'aparèixer diferències de tonalitat
SUPORTS REGULABLES:
No ha de tenir rebaves, arestes vives, sorra de fosa o encenalls.
Alçària màxima del suport: 130 mm
Alçària mínima del suport: 75 mm
SUPORTS MURALS:
Un costat del suport ha de tenir forats per a la col·locació de cargols contra el parament; l'altre ha de permetre subjectar l'aparell sanitari amb un cargol d'ancoratge i ha de tenir a més, topalls de goma per a que l'aparell hi recolzi.
El recobriment de zinc ha de ser llis, sense discontinuïtats, ni exfoliacions ni d'altres defectes.
Protecció de galvanitzat: >= 275 g/m2
Puresa del zinc: 98,5%
Les condicions de galvanització s'han de verificar d'acord amb les normes UNE 7-183 i UNE 37-501. Han de complir les especificacions d'aquestes normes.
SIFÓ O MANIGUET:
Ha de tenir un interior regular i llis, amb els extrems tallats perpendicularment a l'eix. No hi ha d'haver rebaves, esquerdes, grans o d'altres defectes. Ha de tenir un color uniforme.
El tancament hidràulic del sifó ha de tenir una alçària mínima de 50 mm.
Diàmetre: 110 mm
Densitat (UNE 53-020): 1,35 - 1,46 g/cm3
Temperatura de reblaniment Vicat (UNE 53-114): > 79°C
Resistència a la tracció (UNE 53-114): >= 45 N/mm2
Allargament fins a la ruptura (53-114): >= 80%
Gruix en qualsevol punt (UNE 53-114): >= 2,2 mm
Toleràncies per a sifó:
- Ovalació a la longitud efectiva: + 0,9 mm
- Diàmetre exterior mitjà: + 0,3 mm
Toleràncies per a maniguet:
- Ovalació a la longitud efectiva: + 0,9 mm
- Diàmetre exterior mitjà: + 0,4 mm
REIXA:
La reixeta no ha de tenir picades ni mossegades i el revestiment ha de ser continu al llarg de tota la superfície. La goma no ha d'estar reseca i no ha de tenir esquerdes ni d'altres defectes superficials.
PASTA:
Ha de ser plàstica, impermeable, resistent a les sals, a les bactèries i a d'altres microorganismes.
Pes específic: 9,2 kN/m3
Humitat: < 0,1%
Punt d'inflamació: > 225°C
Punt de degoteig: + 60°C
Temperatura de servei: -20°C - +50°C
Temperatura d'aplicació: -10°C - +40°C
2.- CONDICIONS DE SUBMINISTRAMENT I EMMAGATZEMATGE
TAPAJUNTS I MARXAPEU:
Subministrament: Amb les superfícies protegides.
Ha de portar les dades següents:

- Nom del fabricant o marca comercial
- Instruccions per a la seva instal·lació
Emmagatzematge: Apilats, en llocs protegits d'impactes i de la intempèrie en mòduls de dues unitats i un nombre màxim de tres mòduls separats per taulons de fusta.
TAPATUBS I REIXA:
Subministrament: Amb les superfícies protegides.
Ha de portar les dades següents:
- Nom del fabricant o marca comercial
- Instruccions per a la seva instal·lació
Emmagatzematge: En el seu embalatge, en llocs protegits contra els impactes i la intempèrie.
SUPORTS:
Subministrament: Empaquetats de manera que no es produeixin danys.
Emmagatzematge: En llocs protegits contra els impactes.
SIFÓ I MANIGUET:
Subministrament: En l'albarà de lliurement han de constar-hi les dades següents:
- Nom del fabricant o marca comercial
- Característiques de l'element contingut
Emmagatzematge: En llocs protegits contra els impactes.
PASTA:
Subministrament: En recipients tancats, on figurin les dades següents:
- Nom del fabricant o marca comercial
- Característiques de l'element contingut
Emmagatzematge: En el seu envàs de manera que no s'alterin les seves característiques.
3.- UNITAT I CRITERI D'AMIDAMENT
Unitat d'amidament: la indicada a la descripció de l'element
Criteri d'amidament: quantitat necessària subministrada a l'obra
4.- NORMATIVA DE COMPLIMENT OBLIGATORI
SIFÓ I MANIGUET:
UNE 53114-2:1987 Plásticos. Tubos y accesorios inyectados de poli (cloruro de vinilo) no plastificado para unión con adhesivo y/o junta elástica, utilizados para evacuación de aguas pluviales y residuales. Caracteristicas y métodos de ensayo.
TAPATUBS, MARXAPEU, TAPAJUNTS, REIXA, SUPORTS, PASTA I ACCESSORI PER A INODORS SUSPESOS:
No hi ha normativa de compliment obligatori.

BJ - MATERIALS PER A INSTAL·LACIONS DE LAMPISTERIA, REG, APARELLS SANITARIS I PRODUCCIÓ D'AIGUA CALENTA SANITÀRIA

BJ2 - AIXETES I ACCESSORIS PER A APARELLS SANITARIS

BJ21 - AIXETES PER A APARELLS SANITARIS

BJ210- - AIXETA PER A AIGÜERA

0.- ELEMENTS QUE CONTEMPLA EL PLEC

BJ210-0SFZ.

1.- DEFINICIÓ I CONDICIONS DELS ELEMENTS
Aixetes o bateries de llautó per a aigüeres, de diferents tipus i de diferents diàmetres d'entrada i de sortida.
Tots els elements són de llautó cromat, daurat o esmaltat.
S'han considerat els tipus següents:
- Mescladora
- Monocomandament
- Senzilla
CARACTERÍSTIQUES GENERALS:
En el cas de que el material s'utilitzi en obra pública, l'acord de Govern de la Generalitat de Catalunya de 9 de juny de 1998, exigeix que els materials siguin de qualitat certificada o puguin acreditar un nivell de qualitat equivalent, segons les normes aplicables als estats membres de la Unió Europea o de l'Associació Europea de Lliure Canvi.
També en aquest cas, es procurarà que els esmentats materials disposin de l'etiqueta ecològica europea, regulada en el Reglament (CE) nº 66/2010 o bé altres distintius de la Comunitat Europea.
No ha de tenir picades ni altres desperfectes. El revestiment ha de ser continu al llarg de tota la superfície.
Ha de tenir un color uniforme i una textura llisa a tota la superfície.
Els elements de llautó cromat o daurat han d'estar recoberts exteriorment amb dues capes, una de níquel i una altra de crom.
Les peces interiors han de ser de materials resistents a la corrosió i a les incrustacions calcàries.
Els angles i les arestes han de ser arrodonits.
En l'aixeta senzilla, el comandament d'accionament ha de dur un distintiu blau per a l'aigua freda i un distintiu vermell per a l'aigua calenta.
El mecanisme de comandament ha de permetre un accionament d'obertura, de tancament, de regulació de cabal (i de barreja d'aigua en l'aixeta mescladora o monocomandament), suau i precís.
En l'aixeta mescladora, l'òrgan de comandament de l'aigua calenta ha d'estar col·locat a l'esquerra amb el distintiu vermell i el de l'aigua freda a la dreta amb el distintiu blau.
En l'aixeta monocomandament, l'òrgan de comandament ha d'indicar amb els distintius vermell i blau el sentit de gir per a obtenir aigua calenta o aigua freda.
Ha de complir les condicions requerides per la DF.
Cabal mínim d'aigua a 3 bar (UNE 19703): 0,2 l/s
Gruix del cos: >= 2 mm
Gruix de la primera capa de recobriment: >= 5 micres
Gruix de la segona capa de recobriment: >= 0,25 micres
Resistència a la corrosió del recobriment (UNE 37551): No han d'aparèixer bombolles, exfoliacions, picades o desaparicions de recobriment
Adherència del recobriment (UNE 37551): No s'ha de produir escames ni despreniments
Estanquitat de l'aigua amb l'obturador tancat abans i després de la col·locació, a 16 bar (UNE 19703): No s'han de produir fuites
Estanquitat de l'aigua amb l'obturador obert i la boca tapada abans i després de la col·locació, a 4 bar (UNE 19703): No s'han de produir fuites
Resistència mecànica amb l'obturador tancat amb pressió de 25 bar (UNE 19703): No s'han de produir deformacions permanents
Resistència a torsió de l'òrgan de maniobra (UNE 19703): >= 6 N m
2.- CONDICIONS DE SUBMINISTRAMENT I EMMAGATZEMATGE
Subministrament: En bossa de plàstic dins de la caixa protectora.
Emmagatzematge: En el seu embalatge, en llocs protegits contra els impactes i la intempèrie.
3.- UNITAT I CRITERI D'AMIDAMENT
Unitat d'amidament: la indicada a la descripció de l'element
Criteri d'amidament: quantitat necessària subministrada a l'obra
4.- NORMATIVA DE COMPLIMENT OBLIGATORI
No hi ha normativa de compliment obligatori.
5.- CONDICIONS DE CONTROL DE RECEPCIÓ
CONDICIONS DE MARCATGE I CONTROL DE LA DOCUMENTACIÓ:
Cada bossa o caixa ha de portar de forma indeleble i visible les dades següents:

- Nom del fabricant o marca comercial
- Instruccions d'instal·lació i muntatge
OPERACIONS DE CONTROL:
Les tasques de control a realitzar són les següents:
- Sol·licitar del fabricant la documentació dels materials escollits.
- Control de recepció dels materials, comprovant que les seves característiques es corresponen amb l'especificat al projecte.
- Realització i emissió d'informes amb resultats de controls i proves realitzats.
CRITERIS DE PRESA DE MOSTRES:
Es controlarà aleatòriament sobre cada partida recepcionada.
INTERPRETACIÓ DE RESULTATS I ACTUACIONS EN CAS D'INCOMPLIMENT:
En cas de discrepàncies amb les exigències del projecte s'ha d'acceptar o refusar el material segons criteri de la DF.

BJ - MATERIALS PER A INSTAL·LACIONS DE LAMPISTERIA, REG, APARELLS SANITARIS I PRODUCCIÓ D'AIGUA CALENTA SANITÀRIA

BJ2 - AIXETES I ACCESSORIS PER A APARELLS SANITARIS

BJ21 - AIXETES PER A APARELLS SANITARIS

BJ217- - AIXETA MESCLADORA PER A LAVABO

0.- ELEMENTS QUE CONTEMPLA EL PLEC

BJ217-0RBE.

1.- DEFINICIÓ I CONDICIONS DELS ELEMENTS
Aixetes i accessoris per a lavabos, de diferents tipus i de diferents diàmetres d'entrada i de sortida.
Tots els elements són de llautó cromat, daurat o esmaltat.
S'han considerat els elements següents:
- Aixeta
- Bateria mescladora
- Broc
S'han considerat els següents tipus d'aixetes:
- Mescladora
- Monocomandament
- Temporitzada
- Senzilla
CARACTERÍSTIQUES GENERALS:
En el cas de que el material s'utilitzi en obra pública, l'acord de Govern de la Generalitat de Catalunya de 9 de juny de 1998, exigeix que els materials siguin de qualitat certificada o puguin acreditar un nivell de qualitat equivalent, segons les normes aplicables als estats membres de la Unió Europea o de l'Associació Europea de Lliure Canvi.
També en aquest cas, es procurarà que els esmentats materials disposin de l'etiqueta ecològica europea, regulada en el Reglament (CE) nº 66/2010 o bé altres distintius de la Comunitat Europea.
No ha de tenir picades ni altres desperfectes. El revestiment ha de ser continu al llarg de tota la superfície.
Ha de tenir un color uniforme i una textura llisa a tota la superfície.
Els elements de llautó cromat o daurat han d'estar recoberts exteriorment amb dues capes, una de níquel i una altra de crom.
Les peces interiors han de ser de materials resistents a la corrosió i a les incrustacions calcàries.
Els angles i les arestes han de ser arrodonits.
Ha de complir les condicions requerides per la DF.
Gruix del cos: >= 2 mm
Gruix de la primera capa de recobriment: >= 5 micres
Gruix de la segona capa de recobriment: >= 0,25 micres
Resistència a la corrosió del recobriment (UNE 37551): No han d'aparèixer bombolles, exfoliacions, picades o desaparicions de recobriment
Adherència del recobriment (UNE 37551): No s'ha de produir escames ni despreniments
AIXETA O BATERIA:
El mecanisme de comandament ha de permetre un accionament d'obertura, de tancament, de regulació de cabal (i de barreja d'aigua en l'aixeta mescladora o monocomandament), suau i precís.
En l'aixeta mescladora, l'òrgan de comandament de l'aigua calenta ha d'estar col·locat a l'esquerra amb el distintiu vermell i el de l'aigua freda a la dreta amb el distintiu blau.
En l'aixeta monocomandament, l'òrgan de comandament ha d'indicar amb els distintius vermell i blau el sentit de gir per a obtenir aigua calenta o aigua freda.
En l'aixeta senzilla, el comandament d'accionament ha de dur un distintiu blau per a l'aigua freda i un distintiu vermell per a l'aigua calenta.
Cabal mínim d'aigua a 3 bar (UNE 19703): 0,2 l/s
Estanquitat de l'aigua amb l'obturador tancat abans i després de la col·locació, a 16 bar (UNE 19703): No s'han de produir fuites
Estanquitat de l'aigua amb l'obturador obert i la boca tapada abans i després de la col·locació, a 4 bar (UNE 19703): No s'han de produir fuites
Resistència mecànica amb l'obturador tancat amb pressió de 25 bar (UNE 19703): No s'han de produir deformacions permanents
Resistència a torsió de l'òrgan de maniobra (UNE 19703): >= 6 N m
2.- CONDICIONS DE SUBMINISTRAMENT I EMMAGATZEMATGE
Subministrament: En bossa de plàstic dins de la caixa protectora.
Emmagatzematge: En el seu embalatge, en llocs protegits contra els impactes i la intempèrie.
3.- UNITAT I CRITERI D'AMIDAMENT
Unitat d'amidament: la indicada a la descripció de l'element
Criteri d'amidament: quantitat necessària subministrada a l'obra
4.- NORMATIVA DE COMPLIMENT OBLIGATORI
No hi ha normativa de compliment obligatori.
5.- CONDICIONS DE CONTROL DE RECEPCIÓ
CONDICIONS DE MARCATGE I CONTROL DE LA DOCUMENTACIÓ:
Cada bossa o caixa ha de portar de forma indeleble i ben visible les dades seguents:
- Nom del fabricant o marca comercial
- Instruccions d'instal·lació i muntatge
OPERACIONS DE CONTROL:
Les tasques de control a realitzar són les següents:
- Sol·licitar del fabricant la documentació dels materials escollits.
- Control de recepció dels materials, comprovant que les seves característiques es corresponen amb l'especificat al projecte.
- Realització i emissió d'informes amb resultats de controls i proves realitzats.
CRITERIS DE PRESA DE MOSTRES:
Es controlarà aleatòriament sobre cada partida recepcionada.
INTERPRETACIÓ DE RESULTATS I ACTUACIONS EN CAS D'INCOMPLIMENT:
En cas de discrepàncies amb les exigències del projecte s'ha d'acceptar o refusar el material segons criteri de la DF.

BJ - MATERIALS PER A INSTAL·LACIONS DE LAMPISTERIA, REG, APARELLS SANITARIS I PRODUCCIÓ D'AIGUA CALENTA SANITÀRIA

BJ2 - AIXETES I ACCESSORIS PER A APARELLS SANITARIS

BJ21 - AIXETES PER A APARELLS SANITARIS

BJ21B- - AIXETA PER A SAFAREIG

0.- ELEMENTS QUE CONTEMPLA EL PLEC

BJ21B-0R7Q.

1.- DEFINICIÓ I CONDICIONS DELS ELEMENTS
Aixetes de llautó cromat per a safareigs, de diferents tipus i de 1/2" de diàmetre d'entrada.
S'han considerat els tipus següents:
- Temporitzada
- Senzilla
CARACTERÍSTIQUES GENERALS:
En el cas de que el material s'utilitzi en obra pública, l'acord de Govern de la Generalitat de Catalunya de 9 de juny de 1998, exigeix que els materials siguin de qualitat certificada o puguin acreditar un nivell de qualitat equivalent, segons les normes aplicables als estats membres de la Unió Europea o de l'Associació Europea de Lliure Canvi.
També en aquest cas, es procurarà que els esmentats materials disposin de l'etiqueta ecològica europea, regulada en el Reglament (CE) nº 66/2010 o bé altres distintius de la Comunitat Europea.
No ha de tenir picades ni altres desperfectes. El revestiment ha de ser continu al llarg de tota la superfície.
El comandament d'accionament ha de dur un distintiu blau per a l'aigua freda i un de vermell per a l'aigua calenta.
El mecanisme de comandament ha de permetre un accionament d'obertura, de tancament (i de regulació de cabal en l'aixeta senzilla), suau i precís.
Ha de tenir un color uniforme i una textura llisa a tota la superfície.
Exteriorment ha d'estar recobert amb dues capes, una de níquel i una altra de crom.
Les peces interiors han de ser de materials resistents a la corrosió i a les incrustacions calcàries.
Els angles i les arestes han de ser arrodonits.
Ha de complir les condicions requerides per la DF.
Cabal mínim d'aigua a 3 bar (UNE 19703): 0,2 l/s
Gruix del cos: >= 2 mm
Gruix de la primera capa de recobriment: >= 5 micres
Gruix de la segona capa de recobriment: >= 0,25 micres
Resistència a la corrosió del recobriment (UNE 37551): No han d'aparèixer bombolles, exfoliacions, picades o desaparicions de recobriment
Adherència del recobriment (UNE 37551): No s'ha de produir escames ni despreniments
Estanquitat de l'aigua amb l'obturador tancat abans i després de la col·locació, a 16 bar (UNE 19703): No s'han de produir fuites
Estanquitat de l'aigua amb l'obturador obert i la boca tapada abans i després de la col·locació, a 4 bar (UNE 19703): No s'han de produir fuites
Resistència mecànica amb l'obturador tancat amb pressió de 25 bar (UNE 19703): No s'han de produir deformacions permanents
AIXETA SENZILLA:
Resistència a torsió de l'òrgan de maniobra (UNE 19703): >= 6 N m
AIXETA TEMPORITZADA:
Temps de sortida d'aigua: 15 - 20 s
2.- CONDICIONS DE SUBMINISTRAMENT I EMMAGATZEMATGE
Subministrament: En bossa de plàstic dins de la caixa protectora.
Emmagatzematge: En el seu embalatge, en llocs protegits contra els impactes i la intempèrie.
3.- UNITAT I CRITERI D'AMIDAMENT
Unitat d'amidament: la indicada a la descripció de l'element
Criteri d'amidament: quantitat necessària subministrada a l'obra
4.- NORMATIVA DE COMPLIMENT OBLIGATORI
No hi ha normativa de compliment obligatori.
5.- CONDICIONS DE CONTROL DE RECEPCIÓ
CONDICIONS DE MARCATGE I CONTROL DE LA DOCUMENTACIÓ:
Cada bossa o caixa ha de portar de forma indeleble i visible les dades següents:
- Nom del fabricant o marca comercial
- Instruccions d'instal·lació i muntatge
OPERACIONS DE CONTROL:
Les tasques de control a realitzar són les següents:
- Sol·licitar del fabricant la documentació dels materials escollits.
- Control de recepció dels materials, comprovant que les seves característiques es corresponen amb l'especificat al projecte.
- Realització i emissió d'informes amb resultats de controls i proves realitzats.
CRITERIS DE PRESA DE MOSTRES:
Es controlarà aleatòriament sobre cada partida recepcionada.
INTERPRETACIÓ DE RESULTATS I ACTUACIONS EN CAS D'INCOMPLIMENT:
En cas de discrepàncies amb les exigències del projecte s'ha d'acceptar o refusar el material segons criteri de la DF.

BJ - MATERIALS PER A INSTAL·LACIONS DE LAMPISTERIA, REG, APARELLS SANITARIS I PRODUCCIÓ D'AIGUA CALENTA SANITÀRIA

BJS - EQUIPS PER A REG

BJSA1- - PROGRAMADOR DE REG AMB ALIMENTACIÓ A 24 V

0.- ELEMENTS QUE CONTEMPLA EL PLEC

BJSA1-26K0.

1.- DEFINICIÓ I CONDICIONS DELS ELEMENTS
Dispositius destinats a formar part d'una instal·lació de reg.
S'han considerat els elements següents:
- Aspersor: Dispositiu destinat a distribuir aigua polvoritzada sobre una superfície de radi efectiu comprès entre 1 i 4 m, sense elements giratoris.
- Difusors: Elements de distribució d'aigua en zones ajardinades en forma de pluja que van equipats amb broquet de sortida de doll fix, regulable i de curt abast
- Comptagotes: Emissors d'aigua de baix cabal incorporats a canonades soterrades per configurar sistemes de reg localitzat, integrats directament en la canonada en el procés de fabricació de la mateixa o acoblats com accessoris addicionals a la canonada un cop fabricada
- Programadors electrònics o autònoms: Elements que governen l'obertura de les electrovàlvules de la instal·lació possibilitant

l'automatització de la mateixa.
- Vàlvula hidràulica per a regular automàticament el cabal d'aigua, en les que l'accionament del pilot de tres vies es fa electromagnèticament. El desplaçament de l'eix de la vàlvula es produeix per l'acció d'un solenoide.
ASPERSORS I MICROASPERSORS:
La part del dispositiu destinada a difondre l'aigua ha de quedar amagada dins la carcassa, mentre l'aparell connectat a la xarxa no rebi aigua a la pressió mínima de treball.
Les peces de plàstic del difusor exposades a l'aigua o a les radiacions ultraviolades han de ser opaques i resistents a les dites radiacions.
Les superfícies del polvoritzador han de ser llises i no han de tenir puntes o arestes vives.
El disseny del polvoritzador ha de permetre la substitució de qualsevol component per la part superior, de forma manual o amb ajut d'eines corrents, iclusiu el filtre.
Ha de tenir un junt per a impedir l'entrada de sorra entre la carcassa i el cos emergent.
Les peces de plàstic del difusor exposades a l'aigua o a les radiacions ultraviolades han de ser opaques i resistents a les dites radiacions.
Les superfícies del polvoritzador han de ser llises i no han de tenir puntes o arestes vives.
El disseny del polvoritzador ha de permetre la substitució de qualsevol component per la part superior, de forma manual o amb ajut d'eines corrents, iclusiu el filtre.
Ha de tenir un junt per a impedir l'entrada de sorra entre la carcassa i el cos emergent.
Els broquets de sortida han de ser intercambiables per a aconseguir diferents superfícies de regat. Cada tipus de broquet ha de portar una marca o codi que permeti identificar-lo al catàleg corresponent.
Cada element ha de portar marcat de forma clara e indeleble les indicacions següents:
- Nom del fabricant o marca comercial enregistrada
- Símbol d'identificació utilitzat al catàleg
- Cabal nominal i pressió nominal de treball
- Indicació de la posició correcta d'instal·lació si fos necessari
Pressió màxima admissible: 5 bar
ASPERSORS:
La connexió a la xarxa ha de ser una rosca femella de 1/2" d'acord amb la norma UNE 19-009.
Pressió de treball: >= 1,5 bar, <= 3,5 bar
Alçària del cos emergent: >= 70 mm
Ha d'estar format per:
- Carcassa
- Cos emergent
- Tapa de goma
- Joc de broquets intercanviables
- Filtre
GOTEJADORS
Ha de ser autonetejable.
Cada element ha de portar marcat de forma clara e indeleble les indicacions següents:
- Nom del fabricant o marca comercial enregistrada
- Model
- Tipus
- Diàmetre exterior de la canonada expressat en mm
- Diàmetre mínim de pas expressat en mm
- Cabal nominal expressat en l/min quan els emissors no siguin auatocompensants
- Indicació de la posició correcta d'instal·lació si fos necessari
Cada element ha de tenir una caixa de protecció estanca, amb tancament mitjançant clau.
Cada element ha de portar les indicacions següents:
- Nom del fabricant o marca comercial enregistrada, distribuïdor i model
- Símbol d'identificació utilitzant el catàleg
- Número d'estacions o sectors
- Número de programes
- Cicle o interval de reg
- Arrencada de bomba o vàlvula mestra
- Memòria permanent (Piles)
- Descripció de la funció dels automatismes
PROGRAMADORS ELECTRÒNICS:
Pot disposar de pantalla.
L'alimentació del programador s'ha de fer amb un transformador intern o extern per a passar de la tensió d'alimentació de la xarxa, a la tensió d'alimentació de les electrovàlvules (24 V cc).
Ha de tenir com a mínim les següents prestacions:
- Número de programes: Doble programa A/B
- Arrencada: 3 recs en l'interval programat
- Temps de reg: 1 a 999 min per estació
- Cicle o interval de reg: 1/2 dia a 7 dies
PROGRAMADORS AUTÒNOMS:
Han d'estar equipats amb solenoide a impulsos.
L'alimentació es produeix per piles o bateries amb una autonomia mínima d'un any.
Ha d'estar preparat per a admetre un comandament de programació via radio.
Ha de tenir com a mínim les següents prestacions:
- Estacions o sectors de reg: 2 com a màxim
- Arrencament automàtic: 3 regs en l'interval programat
- Temps de reg: 1 setmana a 24 h
- Cicle o interval: 1/2 dia a 7 dies
ELECTROVÀLVULES:
Ha d'estar formada per:
- Carcassa
- Regulador de cabal
- Sistema d'obertura manual directa
- Solenoide
- Filtre autonetejant
Cada element ha de portar marcat de forma clara i indeleble les indicacions següents:
- Nom del fabricant o marca comercial enregistrada
- Model
- Codi del tipus de vàlvula
- Tipus de connexió de la vàlvula
- Diàmetre de connexió expressat en mm o polsades
- Tipus d'accionament
- Pressions, màx. mín. I de treball
- Cabal màxim i mínim expressat en m3/h
- Material del que està conformat
- Potència expressada en W
2.- CONDICIONS DE SUBMINISTRAMENT I EMMAGATZEMATGE
Les zones que no es puguin compactar amb l'equip utilitzat per a la resta de la capa, s'han de compactar amb els mitjans adequats fins assolir una densitat igual a la de la resta de la capa.
Emmagatzematge: en el seu envàs, en llocs protegits contra els impactes.
3.- UNITAT I CRITERI D'AMIDAMENT
Unitat d'amidament: la indicada a la descripció de l'element
Criteri d'amidament: quantitat necessària subministrada a l'obra
4.- NORMATIVA DE COMPLIMENT OBLIGATORI
PROGRAMADOR O ELECTROVÀLVULA:
No hi ha normativa de compliment obligatori.

BJ - MATERIALS PER A INSTAL·LACIONS DE LAMPISTERIA, REG, APARELLS SANITARIS I PRODUCCIÓ D'AIGUA CALENTA SANITÀRIA

BJS - EQUIPS PER A REG

BJSC- - DEGOTER (D)

0.- ELEMENTS QUE CONTEMPLA EL PLEC

BJSC-H6RC.

1.- DEFINICIÓ I CONDICIONS DELS ELEMENTS
Dispositius destinats a formar part d'una instal·lació de reg.
S'han considerat els elements següents:
- Aspersor: Dispositiu destinat a distribuir aigua polvoritzada sobre una superfície de radi efectiu comprès entre 1 i 4 m, sense elements giratoris.
- Difusors: Elements de distribució d'aigua en zones ajardinades en forma de pluja que van equipats amb broquet de sortida de doll fix, regulable i de curt abast
- Comptagotes: Emissors d'aigua de baix cabal incorporats a canonades soterrades per configurar sistemes de reg localitzat, integrats directament en la canonada en el procés de fabricació de la mateixa o acoblats com accessoris addicionals a la canonada un cop fabricada
- Programadors electrònics o autònoms: Elements que governen l'obertura de les electrovàlvules de la instal·lació possibilitant l'automatització de la mateixa.
- Vàlvula hidràulica per a regular automàticament el cabal d'aigua, en les que l'accionament del pilot de tres vies es fa electromagnèticament. El desplaçament de l'eix de la vàlvula es produeix per l'acció d'un solenoide.
ASPERSORS I MICROASPERSORS:
La part del dispositiu destinada a difondre l'aigua ha de quedar amagada dins la carcassa, mentre l'aparell connectat a la xarxa no rebi aigua a la pressió mínima de treball.
Les peces de plàstic del difusor exposades a l'aigua o a les radiacions ultraviolades han de ser opaques i resistents a les dites radiacions.
Les superfícies del polvoritzador han de ser llises i no han de tenir puntes o arestes vives.
El disseny del polvoritzador ha de permetre la substitució de qualsevol component per la part superior, de forma manual o amb ajut d'eines corrents, iclusiu el filtre.
Ha de tenir un junt per a impedir l'entrada de sorra entre la carcassa i el cos emergent.
Les peces de plàstic del difusor exposades a l'aigua o a les radiacions ultraviolades han de ser opaques i resistents a les dites radiacions.
Les superfícies del polvoritzador han de ser llises i no han de tenir puntes o arestes vives.
El disseny del polvoritzador ha de permetre la substitució de qualsevol component per la part superior, de forma manual o amb ajut d'eines corrents, iclusiu el filtre.
Ha de tenir un junt per a impedir l'entrada de sorra entre la carcassa i el cos emergent.
Els broquets de sortida han de ser intercambiables per a aconseguir diferents superfícies de regat. Cada tipus de broquet ha de portar una marca o codi que permeti identificar-lo al catàleg corresponent.
Cada element ha de portar marcat de forma clara e indeleble les indicacions següents:
- Nom del fabricant o marca comercial enregistrada
- Símbol d'identificació utilitzat al catàleg
- Cabal nominal i pressió nominal de treball
- Indicació de la posició correcta d'instal·lació si fos necessari
Pressió màxima admissible: 5 bar
ASPERSORS:
La connexió a la xarxa ha de ser una rosca femella de 1/2" d'acord amb la norma UNE 19-009.
Pressió de treball: >= 1,5 bar, <= 3,5 bar
Alçària del cos emergent: >= 70 mm
Ha d'estar format per:
- Carcassa
- Cos emergent
- Tapa de goma
- Joc de broquets intercanviables
- Filtre
GOTEJADORS
Ha de ser autonetejable.
Cada element ha de portar marcat de forma clara e indeleble les indicacions següents:
- Nom del fabricant o marca comercial enregistrada
- Model
- Tipus
- Diàmetre exterior de la canonada expressat en mm
- Diàmetre mínim de pas expressat en mm
- Cabal nominal expressat en l/min quan els emissors no siguin auatocompensants
- Indicació de la posició correcta d'instal·lació si fos necessari
Cada element ha de tenir una caixa de protecció estanca, amb tancament mitjançant clau.
Cada element ha de portar les indicacions següents:
- Nom del fabricant o marca comercial enregistrada, distribuïdor i model
- Símbol d'identificació utilitzant el catàleg
- Número d'estacions o sectors
- Número de programes
- Cicle o interval de reg
- Arrencada de bomba o vàlvula mestra
- Memòria permanent (Piles)
- Descripció de la funció dels automatismes
ELECTROVÀLVULES:
Ha d'estar formada per:
- Carcassa
- Regulador de cabal
- Sistema d'obertura manual directa
- Solenoide
- Filtre autonetejant
Cada element ha de portar marcat de forma clara i indeleble les indicacions següents:
- Nom del fabricant o marca comercial enregistrada
- Model
- Codi del tipus de vàlvula
- Tipus de connexió de la vàlvula
- Diàmetre de connexió expressat en mm o polsades
- Tipus d'accionament
- Pressions, màx. mín. I de treball
- Cabal màxim i mínim expressat en m3/h
- Material del que està conformat
- Potència expressada en W
2.- CONDICIONS DE SUBMINISTRAMENT I EMMAGATZEMATGE

Les zones que no es puguin compactar amb l'equip utilitzat per a la resta de la capa, s'han de compactar amb els mitjans adequats fins assolir una densitat igual a la de la resta de la capa.
Emmagatzematge: en el seu envàs, en llocs protegits contra els impactes.
3.- UNITAT I CRITERI D'AMIDAMENT
Unitat d'amidament: la indicada a la descripció de l'element
Criteri d'amidament: quantitat necessària subministrada a l'obra
4.- NORMATIVA DE COMPLIMENT OBLIGATORI
GOTEJADORS
UNE 68075:1986 Material de riego. Emisores. Requisitos generales y métodos de ensayo.

BJ - MATERIALS PER A INSTAL·LACIONS DE LAMPISTERIA, REG, APARELLS SANITARIS I PRODUCCIÓ D'AIGUA CALENTA SANITÀRIA

BJS - EQUIPS PER A REG

BJSE- - DIFUSOR EMERGENT

0.- ELEMENTS QUE CONTEMPLA EL PLEC

BJSE-28G1.

1.- DEFINICIÓ I CONDICIONS DELS ELEMENTS
Dispositius destinats a formar part d'una instal·lació de reg.
S'han considerat els elements següents:
- Aspersor: Dispositiu destinat a distribuir aigua polvoritzada sobre una superfície de radi efectiu comprès entre 1 i 4 m, sense elements giratoris.
- Difusors: Elements de distribució d'aigua en zones ajardinades en forma de pluja que van equipats amb broquet de sortida de doll fix, regulable i de curt abast
- Comptagotes: Emissors d'aigua de baix cabal incorporats a canonades soterrades per configurar sistemes de reg localitzat, integrats directament en la canonada en el procés de fabricació de la mateixa o acoblats com accessoris addicionals a la canonada un cop fabricada
- Programadors electrònics o autònoms: Elements que governen l'obertura de les electrovàlvules de la instal·lació possibilitant l'automatització de la mateixa.
- Vàlvula hidràulica per a regular automàticament el cabal d'aigua, en les que l'accionament del pilot de tres vies es fa electromagnèticament. El desplaçament de l'eix de la vàlvula es produeix per l'acció d'un solenoide.
ASPERSORS I MICROASPERSORS:
La part del dispositiu destinada a difondre l'aigua ha de quedar amagada dins la carcassa, mentre l'aparell connectat a la xarxa no rebi aigua a la pressió mínima de treball.
Les peces de plàstic del difusor exposades a l'aigua o a les radiacions ultraviolades han de ser opaques i resistents a les dites radiacions.
Les superfícies del polvoritzador han de ser llises i no han de tenir puntes o arestes vives.
El disseny del polvoritzador ha de permetre la substitució de qualsevol component per la part superior, de forma manual o amb ajut d'eines corrents, iclusiu el filtre.
Ha de tenir un junt per a impedir l'entrada de sorra entre la carcassa i el cos emergent.
Les peces de plàstic del difusor exposades a l'aigua o a les radiacions ultraviolades han de ser opaques i resistents a les dites radiacions.
Les superfícies del polvoritzador han de ser llises i no han de tenir puntes o arestes vives.
El disseny del polvoritzador ha de permetre la substitució de qualsevol component per la part superior, de forma manual o amb ajut d'eines corrents, iclusiu el filtre.
Ha de tenir un junt per a impedir l'entrada de sorra entre la carcassa i el cos emergent.
Els broquets de sortida han de ser intercambiables per a aconseguir diferents superfícies de regat. Cada tipus de broquet ha de portar una marca o codi que permeti identificar-lo al catàleg corresponent.
Cada element ha de portar marcat de forma clara e indeleble les indicacions següents:
- Nom del fabricant o marca comercial enregistrada
- Símbol d'identificació utilitzat al catàleg
- Cabal nominal i pressió nominal de treball
- Indicació de la posició correcta d'instal·lació si fos necessari
Pressió màxima admissible: 5 bar
ASPERSORS:
La connexió a la xarxa ha de ser una rosca femella de 1/2" d'acord amb la norma UNE 19-009.
Pressió de treball: >= 1,5 bar, <= 3,5 bar
Alçària del cos emergent: >= 70 mm
Ha d'estar format per:
- Carcassa
- Cos emergent
- Tapa de goma
- Joc de broquets intercanviables
- Filtre
GOTEJADORS
Ha de ser autonetejable.
Cada element ha de portar marcat de forma clara e indeleble les indicacions següents:
- Nom del fabricant o marca comercial enregistrada
- Model
- Tipus
- Diàmetre exterior de la canonada expressat en mm
- Diàmetre mínim de pas expressat en mm
- Cabal nominal expressat en l/min quan els emissors no siguin auatocompensants
- Indicació de la posició correcta d'instal·lació si fos necessari
Cada element ha de tenir una caixa de protecció estanca, amb tancament mitjançant clau.
Cada element ha de portar les indicacions següents:
- Nom del fabricant o marca comercial enregistrada, distribuïdor i model
- Símbol d'identificació utilitzant el catàleg
- Número d'estacions o sectors
- Número de programes
- Cicle o interval de reg
- Arrencada de bomba o vàlvula mestra
- Memòria permanent (Piles)
- Descripció de la funció dels automatismes
ELECTROVÀLVULES:
Ha d'estar formada per:
- Carcassa
- Regulador de cabal
- Sistema d'obertura manual directa
- Solenoide
- Filtre autonetejant
Cada element ha de portar marcat de forma clara i indeleble les indicacions següents:
- Nom del fabricant o marca comercial enregistrada

- Model
- Codi del tipus de vàlvula
- Tipus de connexió de la vàlvula
- Diàmetre de connexió expressat en mm o polsades
- Tipus d'accionament
- Pressions, màx. mín. I de treball
- Cabal màxim i mínim expressat en m3/h
- Material del que està conformat
- Potència expressada en W

2.- CONDICIONS DE SUBMINISTRAMENT I EMMAGATZEMATGE
Les zones que no es puguin compactar amb l'equip utilitzat per a la resta de la capa, s'han de compactar amb els mitjans adequats fins assolir una densitat igual a la de la resta de la capa.
Emmagatzematge: en el seu envàs, en llocs protegits contra els impactes.
3.- UNITAT I CRITERI D'AMIDAMENT
Unitat d'amidament: la indicada a la descripció de l'element
Criteri d'amidament: quantitat necessària subministrada a l'obra
4.- NORMATIVA DE COMPLIMENT OBLIGATORI
ASPERSORS I MICROASPERSORS:
UNE 68073:1986 Material de riego. Difusores. Requisitos generales y métodos de ensayo.

BL - MATERIALS PER A INSTAL·LACIONS DE TRANSPORT

BL3 - ASCENSORS ELÈCTRICS SENSE CAMBRA DE MAQUINÀRIA I MATERIALS PER A PARADA

BL30- - ASCENSOR ELÈCTRIC SENSE CAMBRA DE MAQUINÀRIA

0.- ELEMENTS QUE CONTEMPLA EL PLEC

BL30-2E26.

1.- DEFINICIÓ I CONDICIONS DELS ELEMENTS
Ascensor elèctric sense cambra de maquinària. En aquest plec de condicions tècniques es consideren els següents elements:
- cabina, portes de cabina i components de l'interior i exterior de la cabina
- contrapesos i masses d'equilibrat
- grup tractor
- amortidors de fossat
- dispositius de seguretat de final de recorregut
- limitador de velocitat i paracaigudes
- quadre d'alimentació elèctrica i proteccions
- quadre elèctric de maniobra
- part proporcional de components unitaris de la instal·lació

S'han contemplat els següents tipus d'ascensors:
- ascensors de 480 kg i 640 kg, d'1 m/s de velocitat nominal, amb reductor (sistema de transmissió amb reductor d'engranatges intercalat)
- ascensors de 480 kg, 640 kg i 800 kg, d'1 m/s de velocitat nominal, sense reductor (sistema de transmissió directa a la sortida de l'eix del motor)
- ascensors de 640 kg i 800 kg, de 2 m/s de velocitat nominal, sense reductor (sistema de transmissió directa a la sortida de l'eix del motor)

Es consideren els nivells de trànsit vertical següents:
- nivell de trànsit estàndard: població aproximada de 50 persones per aparell elevador
- nivell de trànsit mig: població aproximada entre 50 i 100 persones per aparell elevador
- nivell de trànsit elevat: població aproximada superior a 100 persones per aparell elevador

Es consideren els següents nivells d'acabat de la cabina i les portes:
Aparell elevador amb cabina i portes de qualitat bàsica:
- l'estructura de la cabina ha de ser de construcció lleugera
- les parets i el fons han de ser de xapa d'acer amb recobriment de pellícula orgànica laminada o bé revestides amb taulers de melamina
- pot portar un mirall de lluna incolora de mig cos al fons o a una de les parets
- el sostre ha de ser de xapa d'acer amb recobriment de pellícula orgànica laminada o bé d'acer lacat
- les portes de la cabina han de ser d'acer inoxidable de designació numèrica 1.4301 segons UNE-EN 10088-1 (AISI 304), de construcció lleugera
- el panell de comandament ha de ser del mateix acabat que les parets de la cabina, amb polsadors de microrecorregut amb la numeració amb Braille o en relleu i senyalització digital, opcionalment pot ser d'acer inoxidable i incorporar una pantalla LDC
- els passamans i el sòcol han de ser d'alumini anoditzat
- el paviment ha de ser de material sintètic (goma o linòleum, amb acabat antilliscant)
- l'illuminació de la cabina ha de ser fluorescent amb difusor de material plàstic i amb projecció perimetral
- la ventilació de la cabina serà natural, amb orificis a la part superior i inferior

Aparell elevador amb cabina i portes de qualitat mitja:
- l'estructura de la cabina ha de ser de construcció estàndard
- les parets i el fons han de ser d'acer inoxidable de designació numèrica 1.4301 segons UNE-EN 10088-1 (AISI 304) o bé de xapa d'acer revestida de fusta laminada d'alta pressió d'acabats estàndard
- pot portar un mirall de lluna incolora o tintat, d'alçada parcial o complerta al fons o a una de les parets
- el sostre pot ser de xapa d'acer amb recobriment de pellícula orgànica laminada o bé d'acer inoxidable de designació numèrica 1.4301 segons UNE-EN 10088-1 (AISI 304)
- les portes de la cabina han de ser d'acer inoxidable de designació numèrica 1.4301 segons UNE-EN 10088-1 (AISI 304), de construcció estàndard
- el panell de comandament ha de ser del mateix acabat que les parets de la cabina, amb polsadors de microrecorregut amb la numeració amb Braille o en relleu i senyalització digital, opcionalment pot ser d'acer inoxidable i incorporar una pantalla LDC
- els passamans i el sòcol han de ser d'acer inoxidable
- el paviment pot ser de material sintètic (goma o linòleum, amb acabat antilliscant) o bé de pedra artificial o natural de 20 mm de gruix mínim, de gres porcellànic o d'aglomerat de quars i sílice amb resines sintètiques
- l'illuminació de la cabina ha de ser fluorescent amb difusor de vidre i amb projecció perimetral o amb làmpades halògenes
- la ventilació de la cabina serà natural, amb orificis a la part superior i inferior

Aparell elevador amb cabina i portes de qualitat alta:
- l'estructura de la cabina ha de ser de construcció reforçada
- les parets han de ser d'acer inoxidable de designació numèrica 1.4401 segons UNE-EN 10088-1 (AISI 316) o bé amb revestiments especials (vidres laminars amb làmina butiral de color, laminats d'alta pressió amb acabats imitació de fusta natural, etc.)
- pot portar miralls de lluna incolora o tintats, d'alçada parcial o complerta a una o més de les parets o al fons
- el sostre ha de ser d'acer inoxidable de designació numèrica 1.4401 segons UNE-EN 10088-1 (AISI 316)
- les portes de la cabina han de ser d'acer inoxidable de designació numèrica 1.4401 segons UNE-EN 10088-1 (AISI 316) i, de construcció reforçada
- el panell de comandament ha de ser del mateix acabat que les parets de la cabina o d'acer inoxidable, amb polsadors de microrecorregut amb la numeració amb Braille o en relleu i senyalització digital i pantalla indicadora LDC
- els passamans i el sòcol han de ser d'acer inoxidable
- el paviment ha de ser de pedra natural de 20 mm de gruix mínim, de gres porcellànic o d'aglomerat de quars i sílice amb resines sintètiques

- l'illuminació de la cabina pot ser fluorescent amb difusor de vidre i amb projecció perimetral, amb làmpades halògenes o amb llums del tipus LED
- la ventilació de la cabina serà natural, amb orificis a la part superior i inferior

CONDICIONS GENERALS:
Cap dels materials, equips o accessoris tindrà deformacions, cops, fissures o senyals d'haver estat sotmès a maltractaments o a una mala manipulació.
Tots els components estaran dissenyats i construïts de manera que funcionin amb seguretat i no representin cap risc per a les persones o l'entorn, fins i tot en el cas d'un ús negligent que es pugui presentar durant el funcionament normal.
Les propietats mecàniques i físiques, així com la composició química dels materials estaran garantides pels fabricants respectius.
Els circuits elèctrics i electrònics han d'estar dissenyats i instal·lats de manera que qualsevol situació perillosa no converteixi l'aparell en un equip insegur respecte al xoc elèctric, al perill d'incendi a riscos mecànics o a un funcionament perillós.
CABINA, CONTRAPÈS I MASSA D'EQUILIBRAT:
La cabina ha d'estar completament tancada, per elements massissos en parets, paviment i sostre, i les úniques obertures autoritzades seran les entrades per a l'accés normal dels usuaris, les trampes i portes de socors i els orificis de ventilació.
La cabina ha d'estar constituïda per un conjunt d'elements metàl·lics formats per les parets, sostre i paviment, els quals seran suficientment forts per a resistir els esforços que li siguin aplicats durant el funcionament normal de l'ascensor, del funcionament del dispositiu de guiatge o en l'impacte de la cabina contra els amortidors.
Cadascuna de les parets de la cabina ha de tindre una resistència mecànica tal que, quan s'apliqui perpendicularment a la paret, i en qualsevol punt des de l'interior cap a l'exterior de la cabina, una força de 300 N uniformement distribuïda sobre una superfície de 5 cm2, la paret ha de:
- resistir sense deformació permanent;
- resistir sense deformació elàstica superior a 15 mm

El sostre de la cabina ha de ser capaç de suportar en qualsevol posició, el pes de 2 persones de 1000 N cadascuna d'elles, en un àrea de 0,20 m x 0,20 m, sense deformació permanent. Ha de tindre un espai lliure sobre el que s'hi pugui estar, amb una superfície mínima de 0,12 m2, en el que la dimensió més petita sigui almenys de 0,25 m.
El sostre de la cabina ha de tindre una balustrada a on existeixi un espai lliure en el pla horitzontal i perpendicular a la seva bora exterior que excedeixi de 0,30 m. Les distàncies lliures s'han de pendre des de la paret del forat, permetent distàncies més grans, si l'amplària o l'alçària es menor a 0,30 m.
Les portes de la cabina no han de tindre perforacions. Quan estiguin tancades han d'obturar completament l'entrada de la cabina, excepte les folgances necessàries per al correcte funcionament, que han de ser inferiors a 6 mm.
Les portes de cabina, en posició de tancat, han de tindre una resistència mecànica tal que, sota l'aplicació d'una força de 300 N, perpendicular a la porta, aplicada en qualsevol lloc des de l'interior de la cabina, cap a l'exterior, quan aquesta força estigui uniformement distribuïda sobre una superfície de 5 cm2, en una secció de forma rodona o quadrada, les portes han:
- resistir sense deformació permanent;
- resistir sense deformació elàstica superior a 15 mm;
- durant i després de l'assaig, la funció de seguretat de la porta no s'ha de veure afectada.

Les portes han d'estar proveïdes d'un dispositiu de protecció que n'ordeni automàticament la reobertura en el cas de que un usuari rebi un cop o estigui a punt de rebre'l quan travessa el llinda durant la maniobra de tancament.
A l'interior de la cabina hi ha d'haver una placa amb les següents indicacions com a mínim:
- càrrega nominal de l'ascensor, expressada en kilograms, així com el nombre de persones
- el nom de l'instalador i el número d'identificació de l'ascensor
- el dispositiu d'indicació de l'interruptor de parada, en cas d'existir, ha de ser de color vermell i estarà identificat amb la paraula "STOP". No es podrà utilitzar el color vermell a cap altre botó
- el botó del dispositiu d'alarma, en cas d'existir, ha de ser de color groc, i ha d'estar identificat amb el corresponent símbol normalitzat. No es podrà utilitzar el color groc a cap altre botó
- els dispositius de control han d'estar clarament identificats en referència a la seva funció. Es recomana fer servir:
- per als polsadors de comandament a la cabina: -2, -1, 0, 1, 2, 3, etc.
- per al polsador d'obertura de les portes, en cas d'existir: el corresponent símbol normalitzat

Així mateix hi hauran com a mínim instruccions per a:
- ascensors amb maniobra de nivell de càrrega: les instruccions específiques per a aquesta maniobra
- funcionament del intercomunicador o telèfon, si el mode de funcionament no és evident

Al sostre de la cabina:
- la paraula "STOP" sobre o a prop del dispositiu de parada, situat de manera que no hi pugui haber risc d'error sobre la posició corresponent a la parada
- les paraules "NORMAL" i "INSPECCIÓN" sobre o a prop del commutador que connecta la maniobra d'inspecció
- la indicació del sentit de marxa sobre o a prop del polsador d'inspecció
- una senyal d'advertència o un cartell a la balustrada

Si el contrapès o massa d'equilibrat incorporen peses, aquestes hauran d'estar convenientment subjectes per a evitar el seu desplaçament.
Les politges i/o pinyons fixats sobre el contrapès o massa d'equilibrat han de tindre el dispositiu de protecció corresponent.
GRUP TRACTOR:
Hi haurà proteccions per a les peces giratòries accessibles que puguin resultar perilloses:
- xavetes i cargols dels eixos
- cintes, cadenes i corretges
- engranatges i pinyons
- eixos de motor sortints
- limitadors de velocitat mecànics

Les peces giratòries que no necessitin una protecció específica hauran d'estar pintades de color groc.
PARACAIGUDES I LIMITADOR DE VELOCITAT:
La cabina ha d'estar proveïda d'un paracaigudes capaç d'actuar en sentit de descens, que ha de ser capaç d'aturar-la, en el temps i les condicions de desacceleració previstes a la normativa, a la velocitat d'actuació del limitador de velocitat, fins i tot en el cas de trencament dels òrgans de suspensió, subjectant-la sobre les seves guies i mantenint-la aturada en elles. Així mateix, en el cas que per normativa l'ascensor estigui obligat a l'ús d'un paracaigudes que actuï en el sentit ascendent, aquest component estarà incorporat a la cabina.
Si l'espai situat per sota de la trajectòria de la cabina i del contrapès és accessible, aleshores el contrapès també estarà proveït d'un paracaigudes, que actuí exclusivament en el sentit de descens d'aquest, i capaç d'aturar-lo a la velocitat d'actuació del limitador de velocitat, fins i tot en el cas de trencament dels òrgans de suspensió, subjectant-lo sobre les seves guies i mantenint-lo aturat en elles.
2.- CONDICIONS DE SUBMINISTRAMENT I EMMAGATZEMATGE
Subministrament: Protegit de manera que no s'alterin les seves característiques.
Emmagatzematge: En el seu embalatge, en llocs protegits contra els impactes i la intempèrie.
Tots els components han d'anar acompanyats de les instruccions de muntatge i la informació Tècnica necessària per a la seva inspecció, reparació i manteniment.
CONDICIONS DE MARCATGE I CONTROL DE LA DOCUMENTACIÓ:
L'ascensor portarà marques sobre els següents components com a mínim:
Limitador de velocitat:
- nom del fabricant del limitador de velocitat
- el marcatge d'aprovació del tipus i les seves referències
- la velocitat real d'actuació mecànica per a la que s'ha ajustat

Amortidors:
- el nom del fabricant de l'amortidor
- el marcatge d'aprovació del tipus i les seves referències

Dispositius d'enclavament:
- el nom del fabricant del dispositiu d'enclavament
- el marcatge d'aprovació del tipus i les seves referències

Paracaigudes:
- el nom del fabricant del dispositiu paracaigudes
- el marcatge d'aprovació del tipus i les seves referències

Dispositiu de protecció contra la sobrevelocitat en pujada (en cas d'haver-n'hi):
- el nom del fabricant del dispositiu
- el marcatge d'aprovació del tipus i les seves referències
- la velocitat real d'actuació mecànica per a la que s'ha ajustat

Ha de portar el marcatge CE de conformitat amb el Real Decret 203/2016. El marcatge CE ha d'estar en tota cabina d'ascensor de manera clara i visible, de conformitat amb el punt 5 de l'annex I de l'esmentat Real Decret i sobre cadascun dels components de seguretat següents (o si no fos possible, sobre l'etiqueta o documentació que l'acompanya):

- dispositius de bloqueig de les portes de replà
- dispositius per a evitar la caiguda de la cabina i els moviment ascendents incontrolats
- dispositius de limitació de l'excés de velocitat
- amortidors:
- d'acumulació d'energia de característica no lineal o bé amb esmortiment del retorcés
- amortidors de dissipació d'energia
- dispositius elèctrics de seguretat en forma d'interruptors de seguretat que continguin components electrònics

3.- UNITAT I CRITERI D'AMIDAMENT
Unitat d'amidament: la indicada a la descripció de l'element
Criteri d'amidament: quantitat necessària subministrada a l'obra
4.- NORMATIVA DE COMPLIMENT OBLIGATORI
Real Decreto 1644/2008, de 10 de octubre, por el que se establecen las normas para la comercialización y puesta en servicio de las máquinas.
Real Decreto 203/2016, de 20 de mayo, por el que se establecen los requisitos esenciales de seguridad para la comercialización de ascensores y componentes de seguridad para ascensores.
UNE-EN 81-1:2001 Reglas de seguridad para la construcción e instalación de ascensores. Parte 1: Ascensores eléctricos.

BL - MATERIALS PER A INSTAL·LACIONS DE TRANSPORT

BL3 - ASCENSORS ELÈCTRICS SENSE CAMBRA DE MAQUINÀRIA I MATERIALS PER A PARADA

BL31- - MATERIAL PER A FORMACIÓ DE PARADA D'ASCENSOR ELÈCTRIC

0.- ELEMENTS QUE CONTEMPLA EL PLEC

BL31-2FE5.

1.- DEFINICIÓ I CONDICIONS DELS ELEMENTS
Conjunt de materials per a formació de parada d'ascensor.
S'han contemplat els conjunts de materials per a la formació de parada per als següents ascensors:
- ascensors de 480 kg, 640 kg i 800 kg i velocitat d'1 m/s
- ascensors de 640 kg i 800 kg i velocitat de 2 m/s

S'inclouen a dins del conjunt de materials:
- porta de pis i selector de parades
- botonera de pis adequada per al tipus de maniobra de l'aparell elevador
- part proporcional de guies i d'elements de suspensió de cabina i contrapès
- part proporcional d'elements lineals del forat

Es consideren les qualitats d'acabats següents:
Parada amb materials de qualitat bàsica:
- les portes d'accés han de ser d'acer inoxidable del mateix tipus que la cabina o de xapa d'acer acabada amb una capa d'imprimació antioxidant preparada per a pintar i, de construcció lleugera
- les botoneres de planta seran de qualitat similar a les de la cabina, amb les funcions i indicadors d'acord amb el tipus de maniobra

Parada amb materials de qualitat mitjana:
- les portes d'accés han de ser d'acer inoxidable del mateix tipus que la cabina o de xapa d'acer acabada amb una capa d'imprimació antioxidant preparada per a pintar i, de construcció estàndard
- les botoneres de planta seran de qualitat similar a les de la cabina, amb les funcions i indicadors d'acord amb el tipus de maniobra

Parada amb materials de qualitat alta:
- es portes d'accés han de ser d'acer inoxidable de la mateixa qualitat que les de la cabina o de xapa d'acer amb una imprimació antioxidant preparades per a pintar i, de construcció reforçada
- les botoneres de planta han de ser de qualitat similar a les de la cabina, amb les funcions i indicadors d'acord amb el tipus de maniobra

Es consideren els nivells de trànsit vertical següents:
- nivell de trànsit estàndard: població aproximada de 50 persones per aparell elevador
- nivell de trànsit mig: població aproximada entre 50 i 100 persones per aparell elevador
- nivell de trànsit elevat: població aproximada superior a 100 persones per aparell elevador

CONDICIONS GENERALS:
Cap dels materials, equips o accessoris tindrà deformacions, cops, fissures o senyals d'haver estat sotmès a maltractaments o a una mala manipulació.
Tots els components estaran dissenyats i construïts de manera que funcionin amb seguretat i no representin cap risc per a les persones o l'entorn, fins i tot en el cas d'un ús negligent que es pugui presentar durant el funcionament normal.
Les propietats mecàniques i físiques, així com la composició química dels materials estaran garantides pels fabricants respectius.
Els circuits elèctrics i electrònics han d'estar dissenyats i instal·lats de manera que qualsevol situació perillosa no converteixi l'aparell en un equip insegur respecte al xoc elèctric, al perill d'incendi a riscos mecànics o a un funcionament perillós.
PORTES DE PIS:
Les obertures del forat, que serveixen d'accés a la cabina, han d'estar proveïdes de portes de pis sense perforacions.
En la posició de tancat, les folgances entre fulles, o entre fulles i els seus muntants verticals, bastiments i trepitjadores, han de ser inferiors a 6 mm.
El comportament al foc de les portes de pis estarà d'acord amb la normativa vigent de protecció contra incendis.
Les portes, amb els seus panys, han de tindre una resistència mecànica tal que, en posició bloquejada i com a conseqüència d'una força de 300 N perpendicular a la fulla, aplicada en qualsevol lloc d'una o altra cara, estant la força repartida sobre una superfície de 5 cm2, de secció circular o quadrada, les portes han de:
- resistir sense deformació permanent
- resistir sense deformació elàstica superior a 15 mm
- clarament i després de l'assaig no s'ha de veure afectat el funcionament segur de la porta

La porta ha de tindre un dispositiu de reobertura automàtica que inverteixi la maniobra en cas de que un passatger rebi un cop. Aquest dispositiu pot ser el de la porta de cabina.
Cadascuna de les portes de pis ha de tindre una trepitjadora que resisteixi el pas de les càrregues que puguin introduir-se a la cabina.
Han d'estar guiades per la part superior i inferior. Durant el funcionament normal no s'ha de produir falcaments contra les guies o entre fulles, descarrilaments o rebassaments dels extrems de recorregut.
Cadascuna de les portes de pis ha de disposar d'un dispositiu d'enclavament i desenclavament se socors que impossibiliti obrir-la, en funcionament normal, a no ser que la cabina estigui parada o a punt de parar-se dintre de la zona de desenclavament d'aquesta porta. El dispositiu estarà protegit contra manipulacions abusives i podrà desenclavar-se des de l'exterior per mitjà d'una clau que s'adapti al triangle normalitzat.
GUIES I ELEMENTS DE SUSPENSIÓ DE CABINA I CONTRAPÈS:
La resistència de les guies, les seves unions i les seves fixacions han de ser suficients per a suportar les càrregues i forces a que es sotmeten per a assegurar el funcionament de l'ascensor.
Els aspectes per a un funcionament segur de l'ascensor relatius a les guies, son:
- ha d'assegurar-se el guiat de la cabina, contrapès i massa d'equilibrat
- no ha d'afectar al funcionament dels dispositius de seguretat
- les deformacions han de limitar-se fins al punt de:
- no es pot donar un desbloqueig involuntari de les portes
- no han d'afectar al funcionament dels dispositius de seguretat
- no ha de ser possible que unes parts mòbils puguin impactar amb altres

Tant els elements de suspensió i/o de sustentació de la cabina, les seves subjeccions i totes les terminacions, han d'escollir-se i dissenyar-se de manera que garanteixin un nivell de seguretat global adequat i es redueixi al màxim el risc de caiguda de la cabina, prenent en consideració les condicions les en les que s'utilitzi, els materials fets servir i les condicions de fabricació.

Si es fan servir cables com a element de suspensió, el número serà de dos com a mínim, amb els seus respectius dispositius d'enganxament.
S'ha de preveure un dispositiu automàtic d'igualació de la tensió dels cables, almenys en un dels extrems.
2.- CONDICIONS DE SUBMINISTRAMENT I EMMAGATZEMATGE
Subministrament: Protegit de manera que no s'alterin les seves característiques.
Emmagatzematge: En el seu embalatge, en llocs protegits contra els impactes i la intempèrie.
Tots els components han d'anar acompanyats de les instruccions de muntatge i la informació Tècnica necessària per a la seva inspecció, reparació i manteniment.
CONDICIONS DE MARCATGE I CONTROL DE LA DOCUMENTACIÓ:
Ha de portar el marcatge CE de conformitat amb el Real Decret 203/2016. El marcatge CE ha d'estar en tota cabina d'ascensor de manera clara i visible, de conformitat amb el punt 5 de l'annex I de l'esmentat Real Decret i sobre cadascun dels components de seguretat següents (o si no fos possible, sobre l'etiqueta o documentació que l'acompanya):
- dispositius de bloqueig de les portes de replà
- dispositius per a evitar la caiguda de la cabina i els moviment ascendents incontrolats
- dispositius de limitació de l'excés de velocitat
- amortidors:
- d'acumulació d'energia de característica no lineal o bé amb esmortiment del retorcés
- amortidors de dissipació d'energia
- dispositius elèctrics de seguretat en forma d'interruptors de seguretat que continguin components electrònics

3.- UNITAT I CRITERI D'AMIDAMENT
Unitat d'amidament: la indicada a la descripció de l'element
Criteri d'amidament: quantitat necessària subministrada a l'obra
4.- NORMATIVA DE COMPLIMENT OBLIGATORI
Real Decreto 203/2016, de 20 de mayo, por el que se establecen los requisitos esenciales de seguridad para la comercialización de ascensores y componentes de seguridad para ascensores.
Real Decreto 1644/2008, de 10 de octubre, por el que se establecen las normas para la comercialización y puesta en servicio de las máquinas.
UNE-EN 81-1:2001 Reglas de seguridad para la construcción e instalación de ascensores. Parte 1: Ascensores eléctricos.

BM - MATERIALS PER A INSTAL·LACIONS CONTRA INCENDIS, PROTECCIÓ CONTRA DESCÀRREGUES ATMOSFÈRIQUES I SEGURE TAT

BM1 - MATERIALS PER A INSTAL·LACIONS DE DETECCIÓ I ALARMA D'INCENDIS I GASOS

BM12- - CENTRAL DE DETECCIÓ D'INCENDIS

0.- ELEMENTS QUE CONTEMPLA EL PLEC

BM12-0SXH.

1.- DEFINICIÓ I CONDICIONS DELS ELEMENTS
Central de detecció de CO o d'incendis inclosa en una caixa metàl·lica esmaltada al foc, de color vermell, amb indicadors de zona, d'avaria, de connexió de zona, de prova d'alarma i de doble alimentació.
CARACTERÍSTIQUES GENERALS:
En una de les cares laterals hi ha d'haver una finestra amb tapa per a l'entrada del conjunt de cables elèctrics.
A l'interior hi ha d'haver:
- Un transformador
- Un equip de rectificadors
- Una bateria d'acumulació
- Un avisador acústic
- Un circuit imprès
- Un carregador automàtic de bateria

A la cara posterior hi ha d'haver els forats per a la seva subjecció.
La font d'alimentació normal ha de ser per xarxa. Si aquesta falla, automàticament s'ha d'alimentar per bateria.
Tensió d'alimentació per xarxa: 220 V, corrent monofàsic
Tensió d'alimentació per bateria: 24 V, corrent continu
Autonomia de la bateria en vigilància: >= 12 h
Autonomia de la bateria en alarma: >= 15 min
Tensió de treball: 24 V, corrent continu
CENTRALS D'INCENDIS:
A la cara frontal, que ha de ser practicable, hi ha d'haver instal·lats els indicadors lluminosos, el polsador, els interruptors i els fusibles, que han d'estar agrupats en dues parts o mòduls.
Mòdul de zones format per:
- Dos indicadors lluminosos d'alarma i un d'avaria per a cada zona de detecció
- Un polsador de prova d'alarma
- Un polsador de prova d'avaria
- Un polsador per a activar l'alarma

Mòdul de control, format per:
- Un indicador lluminós d'alimentació per xarxa
- Un indicador lluminós d'alimentació per bateria
- Un indicador lluminós d'eliminació d'alarma acústica
- Un interruptor d'eliminació d'alarma acústica
- Dos fusibles de protecció de cadascuna de les fonts d'alimentació

CENTRALS DE DETECCIÓ DE CO:
A la cara frontal, que ha de ser practicable, hi ha d'haver instal·lats els indicadors lluminosos, els polsadors, els interruptors, l'indicador de concentració de CO, etc., agrupats en dos mòduls.
Mòdul de control, format per:
- Un indicador de concentració de CO en ppm
- Un selector de zona, que ha de controlar l'indicador
- Un interruptor d'alarma acústica
- Un interruptor de "parada-servei"
- Un indicador lluminós d'eliminació d'alarma acústica
- Un indicador lluminós de "servei"

Mòdul de zones, ha d'estar format per:
- Un indicador lluminós d'avaria
- Un indicador lluminós d'extracció, activat en detectar-se el primer nivell de concentració i en tenir tensió les connexions de comandament a distància
- Un indicador lluminós d'alarma activat en detectar-se el segon nivell de concentració i en sonar l'alarma acústica
- Un interruptor d'inhibició de l'alarma accionat durant el temps inicial de caldejament dels detectors

Els circuits de protecció elèctrica han d'estar a l'interior.
2.- CONDICIONS DE SUBMINISTRAMENT I EMMAGATZEMATGE
Subministrament: Empaquetades individualment en caixes.
Emmagatzematge: En llocs protegits de la intempèrie i d'impactes.
3.- UNITAT I CRITERI D'AMIDAMENT
Unitat d'amidament: la indicada a la descripció de l'element
Criteri d'amidament: quantitat necessària subministrada a l'obra
4.- NORMATIVA DE COMPLIMENT OBLIGATORI
Real Decreto 842/2002 de 2 de agosto, por el que se aprueba el Reglamento Electrotécnico de Baja Tensión. REBT 2002.

5.- CONDICIONS DE CONTROL DE RECEPCIÓ
OPERACIONS DE CONTROL:
Les tasques de control a realitzar són les següents:
- Sol·licitar al fabricant el certificat del compliment de les exigències establertes al Reglament d'Instal·lacions de protecció contra incendis dels equips i materials emprats.
- Sol·licitar a l'empresa instal·ladora/mantenidora, certificat final conforme la instal·lació s'ha executat segons normatives d'aplicació.
- Control de la documentació tècnica subministrada.
- Control final d'identificació de material i lloc d'emplaçament
- Comprovació de les característiques, especificacions i compliment de la normativa de tots els elements que formen la instal·lació, i verificar que compleixen les especificacions del projecte: - Polsadors (marca, model, especificacions) - Mòduls de control (marca, model, especificacions) - Centraleta d'incendis (marca, model, nº fabricació, especificacions) - Mòduls d'alimentació (marca, model, especificacions) - Sirenes (marca, model, especificacions) - Cablejat (secció, tipus d'aïllament) - Detectors: de fum i tèrmics (marca, tipus, especificacions) - Electroimants de subjecció de portes (si n'hi ha) (marca, tipus, especificacions) - Comportes tallafoc, en conductes d'aire (marca, tipus, especificacions)
- Realització d'informe amb els resultats del control efectuat.
CRITERIS DE PRESA DE MOSTRES:
S'ha de realitzar el control de materials i equips que es rebin a l'obra. S'han de realitzar controls per cada tipus diferent de material o equip.
INTERPRETACIÓ DE RESULTATS I ACTUACIONS EN CAS D'INCOMPLIMENT:
Un cop realitzat el control dels materials, totes les anomalies, incompliment de les especificacions, desviacions del projecte i variacions del què s'ha contractat amb l'empresa instal·ladora, s'ha de comunicar a DF, que haurà de decidir la substitució total o parcial del material rebut.

BM - MATERIALS PER A INSTAL·LACIONS CONTRA INCENDIS, PROTECCIÓ CONTRA DESCÀRREGUES ATMOSFÈRIQUES I SEGURETAT

BM1 - MATERIALS PER A INSTAL·LACIONS DE DETECCIÓ I ALARMA D'INCENDIS I GASOS

BM16- - DETECTOR D'INCENDIS

0.- ELEMENTS QUE CONTEMPLA EL PLEC

BM16-0SX1,BM16-0SX0.

1.- DEFINICIÓ I CONDICIONS DELS ELEMENTS
Detectors per a instal·lacions de protecció d'incendis i de detecció de gasos.
S'han considerat els elements següents:
- Detectors iònics de fums per a instal·lacions contra incendis convencionals
- Detectors òptics de fums per a instal·lacions contra incendis convencionals
- Detectors tèrmics termovelocimètrics per a instal·lacions contra incendis convencionals
- Sensors iònics de fums per a instal·lacions contra incendis analògiques
- Sensors òptics de fums per a instal·lacions contra incendis analògiques
- Sensors tèrmics termovelocimètrics per a instal·lacions contra incendis analògiques
- Sensors duals (tèrmic i fums) per a instal·lacions contra incendis analògiques
DETECTORS DE FUMS PUNTUALS:
Aparell format per una base amb les connexions elèctriques, un sistema de subjecció i un cos amb l'element detector collat manualment a la base. El detector ha d'estar fabricat segons les especificacions de la norma UNE-EN 54-7.
Les connexions han de ser pel circuït de detecció i per a repetir el senyal d'alarma activant un senyal lluminós.
Els detectors han de tindre un indicador integrat visible de color vermell, amb el que es pugui identificar en el cas de que hagués disparat una alarma, fins que es restableixi l'alarma. Si el detector pot presentar també indicació visual d'altres condicions, s'haurà de poder distingir-les inequívocament de la indicació d'alarma, excepte quan el detector es trobi en la posició de manteniment. L'indicador dels detectors desmuntables podrà ser part integrant de la base o del cap del detector. L'indicador visual haurà de ser visible des d'una distància de 6 m amb intensitat de la llum ambient de 500 lux.
Tensió d'alimentació (corrent continu):
- Detectors convencionals: 12 35V (sense polaritat)
- Sensors analògics: 18 35V (amb polaritat)
DETECTORS TÈRMICS PUNTUALS:
Detector tèrmic, sistema termo-velocimètric, format per una base amb les connexions elèctriques, un sistema de subjecció i un cos amb l'element detector collat manualment a la base. El detector ha d'estar fabricat segons les especificacions de la norma UNE-EN 54-5. Al menys una part dels seus components sensibles al calor, exceptuant els components amb funcions auxiliars, s'ha de trobar a una distància >= 15 mm de la superfície de muntatge del detector.
Les connexions han de ser pel circuït de detecció i per a repetir el senyal d'alarma activant un senyal lluminós.
Els detectors tèrmics s'han de classificar segons alguna de les següents classes:

Classe detector	Temperatura típica aplicació (°C)	Temperatura màxima aplicació (°C)	Temperatura resposta estàtica mínima (°C)	Temperatura resposta estàtica màxima (°C)
A1	25	50	54	65
A2	25	50	54	70
B	40	65	69	85
C	55	80	84	100
D	70	95	99	115
E	85	110	114	130
F	100	125	129	145
G	115	140	144	160

Poden portar informació complementària afegint els sufixes S ó R a les classes anteriors. El sufix S indica que el detector no respon per sota de la temperatura de resposta estàtica mínima. El sufix R indica que el detector incorpora una característica termovelocimètrica, que satisfà els requisits de temps de resposta per a velocitats d'augment de temperatura de l'aire elevades.
Els detectors de les classes A1, A2, B, C o D han de tindre un indicador integrat visible de color vermell, amb el que es pugui identificar en el cas de que hagués disparat una alarma, fins que es restableixi l'alarma. Si el detector pot presentar també indicació visual d'altres condicions, s'haurà de poder distingir-les inequívocament de la indicació d'alarma, excepte quan el detector es trobi en la posició de manteniment. L'indicador dels detectors desmuntables podrà ser part integrant de la base o del cap del detector. L'indicador visual haurà de ser visible des d'una distància de 6 m amb intensitat de la llum ambient de 500 lux.
Els detectors de les classes E, F o G hauran de portar un indicador integrat de color vermell o bé algun altre dispositiu per a la indicació local de l'estat d'alarma del detector.

Si el detector disposa de terminals per a la connexió de dispositius auxiliars (per exemple, indicadors remots, relés de control), les avaries per curtcircuit o circuit obert d'aquests dispositius auxiliars no impediran el correcte funcionament del detector.
Els detectors desmuntables han de portar un sistema de vigilància a distància que detecti la separació del cap de la base i doni un senyal d'avaria.
Els detectors han de tindre un indicador integrat visible de color vermell, amb el que es pugui identificar en el cas de que hagués disparat una alarma, fins que es restableixi l'alarma. Si el detector pot presentar també indicació visual d'altres condicions, s'haurà de poder distingir-les inequívocament de la indicació d'alarma, excepte quan el detector es trobi en la posició de manteniment. L'indicador dels detectors desmuntables podrà ser part integrant de la base o del cap del detector. L'indicador visual haurà de ser visible des d'una distància de 6 m amb intensitat de la llum ambient de 500 lux.
Tensió d'alimentació (corrent continu):
- Detectors convencionals: 12 35V (sense polaritat)
- Sensors analògics: 18 35V (amb polaritat)
2.- CONDICIONS DE SUBMINISTRAMENT I EMMAGATZEMATGE
Subministrament: Empaquetades individualment en caixes.
Emmagatzematge: En llocs protegits contra els impactes, de la intempèrie i a temperatura ambient <= 30°C.
3.- UNITAT I CRITERI D'AMIDAMENT
Unitat d'amidament: la indicada a la descripció de l'element
Criteri d'amidament: quantitat necessària subministrada a l'obra
4.- NORMATIVA DE COMPLIMENT OBLIGATORI
NORMATIVA GENERAL:
Real Decreto 842/2002 de 2 de agosto, por el que se aprueba el Reglamento Electrotécnico de Baja Tensión. REBT 2002.
Resolució de 22 de març de 1995, de designació del laboratori general d'assaigs i investigacions com a organisme de control per la certificació de productes, d'acord amb el Reial Decret 1942/1993, que aprova el reglament CPI.
Real Decreto 513/2017, de 22 de mayo, por el que se aprueba el Reglamento de instalaciones de protección contra incendios.
Corrección de errores del Real Decreto 513/2017, de 22 de mayo, por el que se aprueba el Reglamento de instalaciones de protección contra incendios.
DETECTORS TÈRMICS PUNTUALS:
UNE-EN 54-5:2001 Sistemas de detección y alarma de incendios. Parte 5: Detectores de calor. Detectores puntuales.
UNE-EN 54-5/A1:2002 Sistemas de detección y alarma de incendios. Parte 5: Detectores de calor. Detectores puntuales.
DETECTORS DE FUMS PUNTUALS:
UNE-EN 54-7:2001 Sistemas de detección y alarma de incendios. Parte 7: Detectores de humo: Detectores puntuales que funcionan según el principio de luz difusa, luz transmitida o por ionización.
UNE-EN 54-7/A1:2002 Sistemas de detección y alarma de incendios. Parte 7: Detectores de humo: Detectores puntuales que funcionan según el principio de luz difusa, luz transmitida o por ionización.
5.- CONDICIONS DE CONTROL DE RECEPCIÓ
CONDICIONS DE MARCATGE I CONTROL DE LA DOCUMENTACIÓ EN DETECTORS DE FUMS:
El subministrador ha de posar a disposició de la DF en el cas que aquesta ho sol·liciti, la documentació següent, que acredita el marcatge CE, segons el sistema d'avaluació de conformitat aplicable, d'acord amb el que disposa l'apartat 7.2.1 del CTE: - Productes per a seguretat contra incendis: - Sistema 1: Declaració de Prestacions
Els detectors han de portar el marcatge CE de conformitat amb el que disposa el Reial Decret 1328/1995, de 28 de juliol
El símbol normalitzat CE (d'acord amb la directiva 93/68/CEE) s'ha de col·locar sobre el producte acompanyat per:
- El número d'identificació de l'organisme notificat de certificació del producte
- El número del certificat CE
Així mateix, el símbol del marcatge CE s'ha d'acompanyar de les característiques essencials del producte i de la següent informació (ja sigui sobre el mateix producte, l'embalatge o la informació comercial que l'acompanya):
- El número d'identificació de l'organisme notificat de certificació del producte
- El nom o marca d'identificació i l'adreça de la seu social del fabricant
- Las dues últimes xifres de l'any d'impressió del marcat
- El número del certificat de conformitat CE
- Referència a la norma europea que correspongui en cada cas (EN 54-5, EN 54-7 o EN 54-12)
- Descripció del producte de construcció
- La designació del tipus/model del producte
- Les dades requerides segons la norma que correspongui (EN 54-5, EN 54-7 o EN 54-12)
- En els detectors tèrmics caldrà indicar la classe o classes de resposta segons la classificació de la norma EN 54-5
S'hauran de subministrar amb la informació tècnica d'instal·lació i manteniment suficient per a la seva correcta instal·lació i funcionament. Si no es subministra la totalitat d'aquesta informació per a cada detector, s'haurà de fer referència a les fulles tècniques corresponents sobre cada detector, o a la documentació tècnica que l'acompanya.
DETECTORS DE FUMS PUNTUALS:
Cada detector ha d'anar marcat de forma clara e indeleble amb la següent informació:
a)- Referència la norma EN 54-7
b)- El nom o marca del fabricant o proveïdor
c)- La denominació del model (tipus o número)
d)- Les denominacions dels terminals de connexió
e)- Altres marques o codis, amb les que el fabricant pugui identificar, com a mínim, la data o lot i lloc de fabricació, i el número de la versió de software continguda en el detector
En els detectors desmuntables, s'haurà de marcar la informació dels punts a), b), c) i e) sobre el cap del detector, i almenys la informació c) i d) sobre la base.
Si es fan servir símbols o abreujatures poc corrents, s'hauran d'explicar en la informació proporcionada amb el dispositiu.
El marcat haurà de ser visible durant la instal·lació del detector, i haurà de ser accessible durant el manteniment.
No s'han de marcar elements fàcilment enretirables coma ara cargols o valones.
DETECTORS TÈRMICS PUNTUALS:
Cada detector ha d'anar marcat de forma clara e indeleble amb la següent informació:
a) - Referència la norma EN 54-5
b) - La classe o classes del detector segons EN 54-5. Si el detector permet l'ajust "in situ" de la classe, la marca de la classe es podrà substituir el símbol P
c) - El nom o marca del fabricant o proveïdor
d) - La denominació del model (tipus o número)
e) - Les denominacions dels terminals de connexió
f) - Altres marques o codis, amb les que el fabricant pugui identificar, com a mínim, la data o lot i lloc de fabricació, i el número de la versió de software continguda en el detector
En els detectors desmuntables, s'haurà de marcar la informació dels punts a), b), c), d) i f) sobre el cap del detector, i almenys la informació d) i e) sobre la base.
Si es fan servir símbols o abreujatures poc corrents, s'hauran d'explicar en la informació proporcionada amb el dispositiu.
El marcat haurà de ser visible durant la instal·lació del detector, i haurà de ser accessible durant el manteniment.
No s'han de marcar elements fàcilment enretirables com ara cargols o valones.
OPERACIONS DE CONTROL:
Les tasques de control a realitzar són les següents:
- Sol·licitar al fabricant el certificat del compliment de les exigències establertes al Reglament d'Instal·lacions de protecció contra incendis dels equips i materials emprats.
- Sol·licitar a l'empresa instal·ladora/mantenidora, certificat final conforme la instal·lació s'ha executat segons normatives d'aplicació.
- Control de la documentació tècnica subministrada.
- Control final d'identificació de material i lloc d'emplaçament
- Comprovació de les característiques, especificacions i compliment de la normativa de tots els elements que formen la instal·lació, i verificar que compleixen les especificacions del projecte: - Polsadors (marca, model, especificacions) - Mòduls de control (marca, model, especificacions) - Centraleta d'incendis (marca, model, nº fabricació, especificacions) - Mòduls d'alimentació (marca, model, especificacions) - Sirenes (marca, model, especificacions) - Cablejat (secció, tipus d'aïllament) - Detectors: de fum i tèrmics (marca, tipus, especificacions) - Electroimants de subjecció de portes (si n'hi ha) (marca, tipus, especificacions) - Comportes tallafoc, en conductes d'aire (marca, tipus, especificacions)
- Realització d'informe amb els resultats del control efectuat.
CRITERIS DE PRESA DE MOSTRES:
S'ha de realitzar el control de materials i equips que es rebin a l'obra. S'han de realitzar controls per cada tipus diferent de material o equip.
INTERPRETACIÓ DE RESULTATS I ACTUACIONS EN CAS D'INCOMPLIMENT:

Un cop realitzat el control dels materials, totes les anomalies, incompliment de les especificacions, desviacions del projecte i variacions del què s'ha contractat amb l'empresa instal·ladora, s'ha de comunicar a DF, que haurà de decidir la substitució total o parcial del material rebut.

BM - MATERIALS PER A INSTAL·LACIONS CONTRA INCENDIS, PROTECCIÓ CONTRA DESCÀRREGUES ATMOSFÈRIQUES I SEGURE TAT

BM1 - MATERIALS PER A INSTAL·LACIONS DE DETECCIÓ I ALARMA D'INCENDIS I GASOS

BM18- - POLSADOR D'ALARMA

0.- ELEMENTS QUE CONTEMPLA EL PLEC

BM18-0SYT.

1.- DEFINICIÓ I CONDICIONS DELS ELEMENTS
Polsadors manuals d'alarma per a ús en instal·lacions de detecció i alarma d'incendis, per a muntar superficialment o encastar.
S'han considerat els tipus de polsadors següents:
- Polsadors d'accionament directe (tipus A), per trencament d'un element fràgil
- Polsadors d'accionament directe (tipus A), per canvi de posició d'un element fràgil (rearmables)
CARACTERÍSTIQUES GENERALS:
Han de tenir un aspecte uniforme i sense defectes superficials.
Estarà fabricat segons les especificacions de la norma UNE-EN 54-11, que haurà de complir.
L'element fràgil ha d'estar dissenyat de manera que no es produeixin lesions a l'usuari quan s'accioni.
La superfície de la cara visible ha de ser de color vermell, exceptuant la cara d'accionament, els símbols i textes de la cara frontal i l'accés de l'eina especial (si n'hi ha) així com els orificis d'entrada de cables i els cargols.
A la cara posterior de la caixa hi ha d'haver els forats per a la seva fixació.
A l'interior hi ha d'haver el sistema de connexió elèctrica.
Intensitat admisible: <= 80 mA
Grau de protecció de l'envoltant (UNE 20-354): IP-40X
2.- CONDICIONS DE SUBMINISTRAMENT I EMMAGATZEMATGE
Subministrament: Empaquetades individualment en caixes.
Emmagatzematge: En llocs protegits de la intempèrie i d'impactes.
3.- UNITAT I CRITERI D'AMIDAMENT
Unitat d'amidament: la indicada a la descripció de l'element
Criteri d'amidament: quantitat necessària subministrada a l'obra
4.- NORMATIVA DE COMPLIMENT OBLIGATORI
Real Decreto 513/2017, de 22 de mayo, por el que se aprueba el Reglamento de instalaciones de protección contra incendios.
Corrección de errores del Real Decreto 513/2017, de 22 de mayo, por el que se aprueba el Reglamento de instalaciones de protección contra incendios.
Real Decreto 842/2002 de 2 de agosto, por el que se aprueba el Reglamento Electrotécnico de Baja Tensión. REBT 2002.
Resolució de 22 de març de 1995, de designació del laboratori general d'assaigs i investigacions com a organisme de control per la certificació de productes, d'acord amb el Reial Decret 1942/1993, que aprova el reglament CPI.
UNE-EN 54-11:2001/A1:2007 Sistemas de detección y alarma de incendios. Parte 11: Pulsadores manuales de alarma.
UNE-EN 54-11:2001 Sistemas de detección y alarma de incendios. Parte 11: Pulsadores manuales de alarma.
5.- CONDICIONS DE CONTROL DE RECEPCIÓ
CONDICIONS DE MARCATGE I CONTROL DE LA DOCUMENTACIÓ:
Cada polsador ha d'anar marcat de manera clara e indeleble amb la següent informació:
- Referència a la norma EN 54-11
- El nom o marca comercial del fabricant
- Definició del model (tipus A o tipus B)
- La categoria ambiental (interior/exterior, característiques especials de l'entorn)
- Designació dels terminals e connexió
- Altres marques o codis, amb les que el fabricant pugui identificar, com a mínim, la data o lot i lloc de fabricació, i el número de la versió de software continguda en el polsador, si és el cas
Si es fan servir símbols o abreviatures poc corrents, s'haurà de donar una explicació a la documentació subministrada amb el dispositiu.
No es necessari que la informació sigui llegible quan el dispositiu està instal·lat i llest per al seu ús, però haurà de ser visible durant la instal·lació i haurà de ser accessible durant el manteniment
No s'hauran de marcar elements fàcilment desmuntables, com ara cargols o volanderes.
OPERACIONS DE CONTROL:
Les tasques de control a realitzar són les següents:
- Sol·licitar al fabricant el certificat del compliment de les exigències establertes al Reglament d'Instal·lacions de protecció contra incendis dels equips i materials emprats.
- Sol·licitar a l'empresa instal·ladora/mantenidora, certificat final conforme la instal·lació s'ha executat segons normatives d'aplicació.
- Control de la documentació tècnica subministrada.
- Control final d'identificació de material i lloc d'emplaçament
- Comprovació de les característiques, especificacions i compliment de la normativa de tots els elements que formen la instal·lació, i verificar que compleixen les especificacions del projecte: - Polsadors (marca, model, especificacions) - Mòduls de control (marca, model, especificacions) - Centraleta d'incendis (marca, model, nº fabricació, especificacions) - Mòduls d'alimentació (marca, model, especificacions) - Sirenes (marca, model, especificacions) - Cablejat (secció, tipus d'aïllament) - Detectors: de fum i tèrmics (marca, tipus, especificacions) - Electroimants de subjecció de portes (si n'hi ha) (marca, tipus, especificacions) - Comportes tallafoc, en conductes d'aire (marca, tipus, especificacions)
- Realització d'informe amb els resultats del control efectuat.
CRITERIS DE PRESA DE MOSTRES:
S'ha de realitzar el control de materials i equips que es rebin a l'obra. S'han de realitzar controls per cada tipus diferent de material o equip.
INTERPRETACIÓ DE RESULTATS I ACTUACIONS EN CAS D'INCOMPLIMENT:
Un cop realitzat el control dels materials, totes les anomalies, incompliment de les especificacions, desviacions del projecte i variacions del què s'ha contractat amb l'empresa instal·ladora, s'ha de comunicar a DF, que haurà de decidir la substitució total o parcial del material rebut.

BM - MATERIALS PER A INSTAL·LACIONS CONTRA INCENDIS, PROTECCIÓ CONTRA DESCÀRREGUES ATMOSFÈRIQUES I SEGURE TAT

BM1 - MATERIALS PER A INSTAL·LACIONS DE DETECCIÓ I ALARMA D'INCENDIS I GASOS

BM19- - SIRENA

0.- ELEMENTS QUE CONTEMPLA EL PLEC

BM19-0SYH,BM19-0SYE.

1.- DEFINICIÓ I CONDICIONS DELS ELEMENTS
Sirenes electròniques per a instal·lacions fixes de protecció contra incendis.
S'han considerat els tipus següents:
- Dispositius acústics del tipus A segons EN 54-3 (muntatge interior)
- Dispositius acústics del tipus B segons EN 54-3 (muntatge exterior)
S'han considerat els complements següents:
- Amb senyal lluminós
- Sense senyal lluminós
CARACTERÍSTIQUES GENERALS:
Ha de tenir un aspecte uniforme i sense defectes.
Ha d'estar format per una envoltant de protecció, amb la forma adequada per a propagar el so, que allotjarà en el seu interior els components necessaris per a la correcta configuració de l'aparell, el sistema de generació del senyal acústic i òptic, si és el cas, l'espai per a les connexions elèctriques, i el sistema de fixació.
Han d'estar dissenyats i construïts d'acord amb les especificacions de la norma EN 54-3. Disposaran de mitjans per a limitar l'accés a les parts desmuntables o al dispositiu complert i per a fer ajustos del mode de funcionament, per exemple: necessitat de fer servir eines especials, ús de codis d'accés, cargols ocults, precintes, etc.
El grau de protecció proporcionat per l'envoltant (codi IP) ha de complir:
- Per als dispositius tipus A: Codi IP21C com a mínim, segons EN 60529 (UNE 20324)
- Per als dispositius tipus B: Codi IP33C com a mínim, segons EN 60529 (UNE 20324)
Els dispositius acústics que a més emeten un senyal lluminòs, han d'incorporar l'òptica del senyal lluminós a la cara frontal i la làmpada corresponent a l'interior.
2.- CONDICIONS DE SUBMINISTRAMENT I EMMAGATZEMATGE
Subministrament: Empaquetades, en caixes.
Emmagatzematge: En llocs protegits de la intempèrie i d'impactes.
3.- UNITAT I CRITERI D'AMIDAMENT
Unitat d'amidament: la indicada a la descripció de l'element
Criteri d'amidament: quantitat necessària subministrada a l'obra
4.- NORMATIVA DE COMPLIMENT OBLIGATORI
Real Decreto 842/2002 de 2 de agosto, por el que se aprueba el Reglamento Electrotécnico de Baja Tensión. REBT 2002.
Real Decreto 513/2017, de 22 de mayo, por el que se aprueba el Reglamento de instalaciones de protección contra incendios.
Corrección de errores del Real Decreto 513/2017, de 22 de mayo, por el que se aprueba el Reglamento de instalaciones de protección contra incendios.
Resolució de 22 de març de 1995, de designació del laboratori general d'assaigs i investigacions com a organisme de control per la certificació de productes, d'acord amb el Reial Decret 1942/1993, que aprova el reglament CPI.
UNE-EN 54-3:2016 Sistemas de detección y alarma de incendios. Parte 3: Dispositivos de alarma de incendios. Dispositivos acústicos.
5.- CONDICIONS DE CONTROL DE RECEPCIÓ
CONDICIONS DE MARCATGE I CONTROL DE LA DOCUMENTACIÓ:
El subministrador ha de posar a disposició de la DF en el cas que aquesta ho sol·liciti, la documentació següent, que acredita el marcatge CE, segons el sistema d'avaluació de conformitat aplicable, d'acord amb el que disposa l'apartat 7.2.1 del CTE: - Productes per a seguretat contra incendis: - Sistema 1: Declaració de Prestacions
Cada dispositiu acústic d'alarma d'incendis ha d'anar marcat de forma clara e indeleble amb la següent informació:
- La nomenclatura dels terminals
- Les tensions nominals d'alimentació, i tipus de corrent d'alimentació (alterna o contínua)
- La intensitat i consum de potència
- Una marca o codi que permeti al fabricant identificar, com a mínim, la data o lot i lloc de fabricació, així com el número de la versió del software contingut en el dispositiu.
- Han de portar el marcatge CE de conformitat amb el que disposa el Reial Decret 1328/1995, de 28 de juliol
Si es fan servir símbols o abreviatures poc corrents, s'haurà de donar una explicació a la documentació subministrada amb el dispositiu.
No es necessari que la informació sigui llegible quan el dispositiu està instal·lat i llest per al seu ús, però haurà de ser visible durant la instal·lació i haurà de ser accessible durant el manteniment
No s'hauran de marcar elements fàcilment desmuntables, com ara cargols o volanderes.
El símbol normalitzat CE (d'acord amb la directiva 93/68/CEE) s'ha de col·locar sobre el producte acompanyat per:
- El número d'identificació de l'organisme notificat de certificació del producte
- El número del certificat CE
- El número d'identificació de l'organisme notificat de certificació del producte
- El nom o marca d'identificació i l'adreça de la seu social del fabricant
- Las dues últimes xifres de l'any d'impressió del marcat
- El número del certificat de conformitat CE
- Referència a les normes EN 54-3
- Descripció del producte de construcció
- La categoria de l'entorn (A o B)
- La designació del tipus/model del producte
- Les dades requerides segons l'apartat 4.6.2 de la norma EN 54-3: - El(s) interval(s) de tensió d'alimentació - Les gammes de freqüència d'alimentació - Per a tots els modes de funcionament, el nivell acústic ponderat mínim, en dB - La freqüència acústica principal - Codi IP segons la norma EN 60529 - Qualsevol altre informació necessària per a la seva correcta instal·lació, funcionament i manteniment
OPERACIONS DE CONTROL:
Les tasques de control a realitzar són les següents:
- Sol·licitar al fabricant el certificat del compliment de les exigències establertes al Reglament d'Instal·lacions de protecció contra incendis dels equips i materials emprats.
- Sol·licitar a l'empresa instal·ladora/mantenidora, certificat final conforme la instal·lació s'ha executat segons normatives d'aplicació.
- Control de la documentació tècnica subministrada.
- Control final d'identificació de material i lloc d'emplaçament
- Comprovació de les característiques, especificacions i compliment de la normativa de tots els elements que formen la instal·lació, i verificar que compleixen les especificacions del projecte: - Polsadors (marca, model, especificacions) - Mòduls de control (marca, model, especificacions) - Centraleta d'incendis (marca, model, nº fabricació, especificacions) - Mòduls d'alimentació (marca, model, especificacions) - Sirenes (marca, model, especificacions) - Cablejat (secció, tipus d'aïllament) - Detectors: de fum i tèrmics (marca, tipus, especificacions) - Electroimants de subjecció de portes (si n'hi ha) (marca, tipus, especificacions) - Comportes tallafoc, en conductes d'aire (marca, tipus, especificacions)
- Realització d'informe amb els resultats del control efectuat.
CRITERIS DE PRESA DE MOSTRES:
S'ha de realitzar el control de materials i equips que es rebin a l'obra. S'han de realitzar controls per cada tipus diferent de material o equip.
INTERPRETACIÓ DE RESULTATS I ACTUACIONS EN CAS D'INCOMPLIMENT:
Un cop realitzat el control dels materials, totes les anomalies, incompliment de les especificacions, desviacions del projecte i variacions del què s'ha contractat amb l'empresa instal·ladora, s'ha de comunicar a DF, que haurà de decidir la substitució total o parcial del material rebut.

BM - MATERIALS PER A INSTAL·LACIONS CONTRA INCENDIS, PROTECCIÓ CONTRA DESCÀRREGUES ATMOSFÈRIQUES I SEGURE TAT

BM2 - MATERIALS PER A EXTINCIÓ D'INCENDIS AMB AIGUA

BM20- - BOCA D'INCENDIS

0.- ELEMENTS QUE CONTEMPLA EL PLEC

BM20-0T1C.

1.- DEFINICIÓ I CONDICIONS DELS ELEMENTS
Boques d'incendi equipades amb mànega i protegides amb armari.
S'han considerat els tipus següents:
- BIE-25 amb mànega semirrígida de 20 m
- BIE-45 amb mànega plana de 15 o 20 m
CARACTERÍSTIQUES GENERALS:
Boca d'incendis formada per:
- Llança-boquilla de 3 funcions: interrupció, raig lliure i polvorització
- Mànega de material resistent a la putrefacció amb una capa llisa de material elastomèric a l'interior
- Vàlvula d'entrada, on la maniobra completa de tancar i obrir s'ha de realitzar entre 2 1/4 i 3 1/2 voltes de volant
- Manòmetre, amb escala de 0 a 15 bar
- Enllaços ràpids per a la interconnexió dels diferents elements
- Armari metàl·lic amb la cara frontal practicable i amb vidre. A la cara posterior hi ha d'haver els forats per a la seva subjecció i els suports per a penjar els diferents elements i una entrada lateral per a la connexió a la xarxa; ha d'estar esmaltat al foc i pintat de color vermell; en el vidre hi ha d'haver la inscripció "Trenqueu-lo en cas d'incendi"; ha de tenir escletxes d'aireig.
Els materials fets servir per a la construcció de les boques d'incendi han de ser resistents a la corrosió i als esforços mecànics deguts a la seva utilització.
Els discos del debanador han de ser de color vermell normalitzat ISO 3864.
Els enllaços ràpids o racords han de tenir la forma i dimensions especificades a la norma UNE 23400.
La posició de polvorització de la llança-boquilla ha d'estar entre la d'interrupció i la de raig lliure.
La llança-boquilla ha de portar marcades les posicions en que realitza les diferents funcions.
La vàlvula de tancament ha de tancar en el sentit de les agulles del rellotge.
La vàlvula ha de tenir marcat el sentit de gir d'obertura.
La porta de l'armari s'ha d'obrir 180°.
El vidre s'ha de trencar sense risc de provocar ferides als usuaris.
Reistència a la pressió interna:

	Pressió màx. servei (MPa)	Pressió prova (MPa)	Pressió mín. trencament (Mpa)
BIE-25	1,2	1,8	3,0
BIE-45	1,2	2,4	4,2

Resistència impacte llança-boquilla: Sense deterioraments ni fuites
Resistència a l'impacte i a la càrrega de la boca d'incendi equipada: Sense deformacions permanents
Estanquitat dels ràcors: Sense fuites a la pressió de prova
Folgança diàmetre exterior volant vàlvula-elements armari: >= 35 mm
Resistència corrosió peces metàl·liques amb recobriment: Ha de complir
Envelliment dels materials sintètics: Sense fissures ni deterioraments
Resistència a la corrosió del conjunt debanador-vàlvula de tancament: Sense deterioraments, Ha de funcionar correctament
Abastament a 0,2 MPa:
- Amb raig lliure: >= 10 m
- Amb polvorització en cortina: >= 6 m
- Amb polvorització cònica: >= 3 m
Àngles de polvorització:
- Per a polvorització en cortina: 90° ± 5°
- Per a polvorització cònica: >= 45°
Les característiques anteriors s'han de determinar segons les UNE-EN 671-1 i UNE-EN 671-2.
Tolerències:
- Diàmetre interior de la mànega: - Per a mànegues semirrígides de 25 mm de diàmetre nominal (segons UNE-EN 694): - Diàmetre nominal (25 mm) ±1 mm - Per a mànegues planes de 45 mm de diàmetre nominal (segons UNE 23091-2A): - Calibre passa: 44 mm
- Calibre no passa: 46 mm
- Llargària de la mànega: - Per a mànegues semirrígides de 25 mm de diàmetre nominal (segons UNE-EN 694): Ha de complir la norma UNE EN ISO 1307 - Per a mànegues planes de 45 mm de diàmetre nominal (segons UNE 23091-2A): +5%, -0%
BOQUES BIE-25:
El suport d'emmagatzematge de la mànega ha de ser de tipus debanador, orientable en un pla horitzontal.
El debanador ha d'estar format per dos discs circulars de diàmetre màxim 800 mm i sectors interiors o tambor de diàmetre mínim 200 mm.
Parell de força màxim per al canvi de les funcions de la llança-boquilla: <= 4 Nm
Frenat dinàmic del debanador: <= 1 volta
La mànega semirrígida ha d'estar fabricada segons les especificacions de la norma UNE-EN 694.
Diàmetre interior de la mànega: 25 mm
Tipus de mànega: semirígida no col·lapsable
BOQUES BIE-45:
El suport d'emmagatzematge de la mànega ha de ser de tipus debanador o replegable en ziga-zaga, i orientable en un pla horitzontal.
El debanador ha de girar al voltant d'un eix i ha de permetre l'extracció de la mànega lliurement.
El tambor interior del debanador ha de tenir un diàmetre mínim de 70 mm amb una ranura d'amplària mínima 20 mm.
En el debanador s'ha d'allotjar la mànega plegada en tota la seva llargària.
El suport de la mànega ha de poder girar 90° respecte del pla posterior de l'armari amb un eix vertical de rotació.
El sistema de fixació de la mànega al ràcor ha d'assegurar la retenció de la mànega a la canya del ràcor mitjançant una pressió regular en tot el seu perímetre.
L'angle format per l'entrada i la sortida de la vàlvula de tancament no ha de ser inferior a 90° ni superior a 135°.
Parell de força màxima per al canvi de les funcions de la llança-boquilla (UNE-EN 671-2): <= 7 Nm
La mànega ha d'estar fabricada d'acord amb les especificacions de la norma UNE 23091-2A.
Diàmetre interior de la mànega: 45 mm
Tipus de mànega: flexible plana per a servei lleuger
2.- CONDICIONS DE SUBMINISTRAMENT I EMMAGATZEMATGE
Subministrament: Empaquetats en caixes.
Emmagatzematge: En llocs protegits de la intempèrie i d'impactes.
3.- UNITAT I CRITERI D'AMIDAMENT
Unitat d'amidament: la indicada a la descripció de l'element
Criteri d'amidament: quantitat necessària subministrada a l'obra
4.- NORMATIVA DE COMPLIMENT OBLIGATORI
NORMATIVA GENERAL:
Real Decreto 513/2017, de 22 de mayo, por el que se aprueba el Reglamento de instalaciones de protección contra incendios.
Corrección de errores del Real Decreto 513/2017, de 22 de mayo, por el que se aprueba el Reglamento de instalaciones de protección contra incendios.
Resolució de 22 de març de 1995, de designació del laboratori general d'assaigs i investigacions com a organisme de control per la certificació de productes, d'acord amb el Reial Decret 1942/1993, que aprova el reglament CPI.
UNE 23400-5:1998 Material de lucha contra incendios. Racores de conexión. Procedimientos de verificación.
UNE 23410-1:1994 Lanzas-boquilla de agua para la lucha contra incendios. Parte 1: Lanzas convencionales.
BOQUES TIPUS BIE-25:
UNE-EN 671-1:2013 Instalaciones fijas de lucha contra incendios. Sistemas equipados con mangueras. Parte 1: Bocas de incendio equipadas con mangueras semirrígidas.
UNE 23400-1:1998 Material de lucha contra incendios. Racores de conexión de 25 mm.
UNE-EN 694:2015 Mangueras de lucha contra incendios. Mangueras semirrígidas para sistemas fijos.
BOQUES TIPUS BIE-45:

UNE-EN 671-2:2013 Instalaciones fijas de lucha contra incendios. Sistemas equipados con mangueras. Parte 2: Bocas de incendio equipadas con mangueras planas.
UNE 23400-2:1998 Material de lucha contra incendios. Racores de conexión de 45 mm.
UNE 23091-2A:1996 Mangueras de impulsión para la lucha contra incendios. Parte 2A: Manguera flexible plana para servicio ligero, de diámetro 45 mm y 70 mm.
5.- CONDICIONS DE CONTROL DE RECEPCIÓ
CONDICIONS DE MARCATGE I CONTROL DE LA DOCUMENTACIÓ:
S'han de subministrar acompanyades de les instruccions d'ús complertes, fixades a la boca d'incendis o a les seves immediacions.
El subministrador ha de lliurar un manual d'instal·lació i manteniment de la boca d'incendi equipada.
El subministrador ha de posar a disposició de la DF en el cas que aquesta ho sol·liciti, la documentació següent, que acredita el marcatge CE, segons el sistema d'avaluació de conformitat aplicable, d'acord amb el que disposa l'apartat 7.2.1 del CTE: - Productes per a seguretat contra incendis: - Sistema 1: Declaració de Prestacions
La boca d'incendi equipada ha d'estar marcada amb la informació següent:
- Nom del subministrador o marca comercial, o ambdos
- El número de la norma UNE-EN 671-1 per a les BIE equipades amb mànegues semirrígides
- El número de la norma UNE-EN 671-2 per a les BIE equipades amb mànegues planes
- Any de fabricació
- Pressió màxima de servei
- Llargària i diàmetre de la mànega
- Diàmetre equivalent de l'orifici de la llança-boquilla
- Han de portar el marcat CE de conformitat amb el que disposa el Reial Decret 1328/1995, de 28 de juliol
BOQUES TIPUS BIE-25:
Cada tram de mànega ha d'estar marcat de manera clara i indeleble, amb la següent informació com a mínim:
- Nom del fabricant i marca comercial
- Nombre i data de la norma UNE-EN 694
- Tipus, classe i diàmetre interior de la mànega
- Pressió de treball màxima en Mpa (bar)
- Trimestre i data de fabricació
- Temperatura d'assaig, si és inferior a -20°C
- Número d'homologació i organisme certificador o la seva referència, quan procedeixi
BOQUES TIPUS BIE-25:
Cada tram de la mànega ha d'estar marcat de manera clara i indeleble com a mínim dos cops per tram, amb la següent informació:
- Designació segons la norma UNE 23091-2A (Per a la BIE 45 ha de ser: UNE 23 091-2A - 45)
- El nom i la marca del fabricant
- El trimestre i l'any de fabricació
OPERACIONS DE CONTROL:
Les tasques de control a realitzar són les següents:
- Sol·licitar al fabricant el certificat del compliment de les exigències establertes al Reglament d'Instal·lacions de protecció contra incendis dels equips i materials emprats.
- Sol·licitar a l'empresa instal·ladora/mantenidora, certificat final conforme la instal·lació s'ha executat segons normatives d'aplicació.
- Control de la documentació tècnica subministrada.
- Control final d'identificació de material i lloc d'emplaçament
- Comprovació de les característiques, especificacions i compliment de la normativa de tots els elements que formen la instal·lació, i verificar que compleixen les especificacions del projecte: - BIE: (marca, model, tipus, normativa. Elements: mànegues, ràcords, manòmetres llança, vàlvula, suport, armari) - Canonades: (tipus, normativa, elements d'unió. Elements de subjecció, etc.) - Grup de pressió (si existeix) (marca, model, normativa. Especificacions: pressió, alçada manomètrica i cabal)
- Realització d'informe amb els resultats del control efectuat.
CRITERIS DE PRESA DE MOSTRES:
S'ha de realitzar el control de materials i equips que es rebin a l'obra. S'han de realitzar controls per cada tipus diferent de material o equip.
INTERPRETACIÓ DE RESULTATS I ACTUACIONS EN CAS D'INCOMPLIMENT:
Un cop realitzat el control dels materials, totes les anomalies, incompliment de les especificacions, desviacions del projecte i variacions del què s'ha contractat amb l'empresa instal·ladora, s'ha de comunicar a DF, que haurà de decidir la substitució total o parcial del material rebut.

BM - MATERIALS PER A INSTAL·LACIONS CONTRA INCENDIS, PROTECCIÓ CONTRA DESCÀRREGUES ATMOSFÈRIQUES I SEGURE TAT

BM3 - EXTINTORS

BM33- - EXTINTOR MANUAL

0.- ELEMENTS QUE CONTEMPLA EL PLEC

BM33-0T4E,BM33-0T4U.

Plec de condicions
1.- DEFINICIÓ I CONDICIONS DELS ELEMENTS

Aparell autónom que conté un agent extintor que pot esser projectat i dirigit sobre un foc per l'acció d'una pressió interna. Son extintors manuals els que han estat dissenyats per a utilitzar-se a ma o transportat, i que en condicions de funcionament te una massa menor o igual a 20 kg.
CARACTERÍSTIQUES GENERALS:
El fabricant, o l'importador en el seu cas, han de garantir que l'extintor correspon a un tipus registrat davant l'Administració i que disposa d'un certificat estes per un organisme de control facultat per a l'aplicació del Reglament d'Aparells a Pressió, que acrediti que l'extintor correspon plenament al del projecte presentat per a registrar el tipus.
Ha de portar una placa oficial, fixada de forma permanent, on s'ha de gravar:
- Indicació de l'administració que fa el control
- La pressió de disseny (pressió màxima de servei)
- El nombre de registre de l'aparell
- La data de la primera prova i la marca de qui la realitzà
- Els espais lliures per a proves successives

2.- CONDICIONS DE SUBMINISTRAMENT I EMMAGATZEMATGE

Subministrament: Per unitats, en funda de plàstic.
Emmagatzematge: En llocs protegits de la intempèrie i d'impactes.

3.- UNITAT I CRITERI D'AMIDAMENT

Unitat d'amidament: la indicada a la descripció de l'element
Criteri d'amidament: quantitat necessària subministrada a l'obra

4.- NORMATIVA DE COMPLIMENT OBLIGATORI

Real Decreto 513/2017, de 22 de mayo, por el que se aprueba el Reglamento de instalaciones de protección contra incendios.
Corrección de errores del Real Decreto 513/2017, de 22 de mayo, por el que se aprueba el Reglamento de instalaciones de protección contra incendios.
Real Decreto 709/2015, de 24 de julio, por el que se establecen los requisitos esenciales de seguridad para la comercialización de los equipos a presión.

5.- CONDICIONS DE CONTROL DE RECEPCIÓ

CONDICIONS DE MARCATGE I CONTROL DE LA DOCUMENTACIÓ:
El cos de l'extintor ha de portar una etiqueta amb les dades següents:
- Nom o raó social del fabricant o importador que ha registrat el tipus al que correspon l'extintor
- Temperatura màxima i mínima de servei
- Productes continguts i quantitat dels mateixos
- Eficàcia per a extintors portàtils d'acord amb la norma UNE 23-110
- Tipus de focs per als que no pot utilitzar-se l'extintor
- Instruccions d'utilització
- Data i contrasenya corresponents al registre de tipus
OPERACIONS DE CONTROL:
Les tasques de control a realitzar són les següents:
- Sol·licitar al fabricant el certificat del compliment de les exigències establertes al Reglament d'Instal·lacions de protecció contra incendis dels equips i materials emprats.
- Sol·licitar a l'empresa instal·ladora/mantenidora, certificat final conforme la instal·lació s'ha executat segons normatives d'aplicació.
- Control de la documentació tècnica subministrada.
- Control de l'emmagatzematge d'extintors en obra fins a la seva col·locació.
- Control final d'identificació de material i lloc d'emplaçament
- Comprovar que els extintors compleixen els requisits especificats en projecte, s'ha de verificar: - Aprovació de tipus per la Direcció General d'Indústries siderometal·lúrgiques i la placa de timbre de la Delegació o els Serveis Territorials Autònoms d'Indústria. - Dades placa de disseny : - Pressió màxima de servei (disseny) - nº placa - Data la Prova i successives - Dades etiqueta de característiques: - Nom del fabricant importador - Temperatura màxima i mínima de servei - Productes continguts i quantitat d'equips - Eficàcia de l'extintor (Norma UNE 23110) - Tipus de foc amb el que no es pot utilitzar
- Instruccions funcionament
- Realització d'informe amb els resultats del control efectuat.
CRITERIS DE PRESA DE MOSTRES:
S'ha de realitzar el control de tots els extintors que es rebin a obra.
INTERPRETACIÓ DE RESULTATS I ACTUACIONS EN CAS D'INCOMPLIMENT:
Un cop realitzat el control dels materials, totes les anomalies, incompliment de les especificacions, desviacions del projecte i variacions del què s'ha contractat amb l'empresa instal·ladora, s'ha de comunicar a DF, que haurà de decidir la substitució total o parcial del material rebut.

BM - MATERIALS PER A INSTAL·LACIONS CONTRA INCENDIS, PROTECCIÓ CONTRA DESCÀRREGUES ATMOSFÈRIQUES I SEGURE TAT

BM9 - MATERIALS PER A INSTAL·LACIONS DE PARALLAMPS

0.- ELEMENTS QUE CONTEMPLA EL PLEC

BM92-AJ01,BM92-AJ02.

1.- DEFINICIÓ I CARACTERÍSTIQUES DELS ELEMENTS

Parallamps de puntes, sistema Franklin.

CARACTERÍSTIQUES GENERALS:
Ha d'estar format per:
- Capçal de captació de puntes de coure electrolític
- Peça d'adaptació del capçal a l'antena, de bronze
- Antena de tub d'acer galvanitzat en calent
El recobriment de zinc ha de ser homogeni i continu en tota la superfície del tub.

2.- CONDICIONS DE SUBMINISTRAMENT I EMMAGATZEMATGE

Subministrament: Per unitats, amb el capçal degudament protegit.
Emmagatzematge: En llocs protegits contra els impactes.

3.- UNITAT I CRITERIS D'AMIDAMENT

Unitat d'amidament: la indicada a la descripció de l'element
Criteri d'amidament: quantitat necessària subministrada a l'obra

4.- NORMATIVA DE COMPLIMENT OBLIGATORI

UNE 21185:1995 Protección de las estructuras contra el rayo y principios generales.

5.- CONDICIONS DE CONTROL DE RECEPCIÓ

OPERACIONS DE CONTROL:
Les tasques de control a realitzar són les següents:
- Sol·licitar del fabricant els certificats de qualitat i la documentació dels equips.
- Control de la documentació tècnica subministrada.
- Contrastar la documentació del fabricant amb els equips i el projecte.
- Recepció dels materials i lloc d'emplaçament.
- Verificar característiques dels següents elements d'unió a terra.
  - Secció del conductor
  - Material de posada a terra
  - Realització i emissió d'informe amb resultats dels controls realitzats.

CRITERIS DE PRESA DE MOSTRES:
Es comprovarà globalment

INTERPRETACIÓ DE RESULTATS I ACTUACIONS EN CAS D'INCOMPLIMENT:
Segons el criteri de la DF, han de poder ser acceptats o rebutjats els equips que no compleixin les especificacions del projecte.

BM - MATERIALS PER A INSTAL·LACIONS CONTRA INCENDIS, PROTECCIÓ CONTRA DESCÀRREGUES ATMOSFÈRIQUES I SEGURE TAT

BMD - MATERIALS PER A INSTAL·LACIONS DE SEGURETAT ANTI INTRUSIÓ

BMD1- - CENTRAL DE SEGURETAT ANTIROBATORI (D)

0.- ELEMENTS QUE CONTEMPLA EL PLEC

BMD1-H5C9.

1.- DEFINICIÓ I CONDICIONS DELS ELEMENTS
Centrals de seguretat antirobatori.
S'han considerat els elements següents:
- Amb alarma acústica i pany amb clau per a muntar a l'interior
- Amb alarma acústica i teclat programable per a muntar a l'interior
CARACTERÍSTIQUES GENERALS:
En una de les cares laterals hi ha d'haver una finestra amb tapa per a l'entrada del conjunt de cables elèctrics.
A l'interior hi ha d'haver:
- Un transformador
- Un equip de rectificadors
- Una bateria d'acumulació
- Un avisador acústic
- Un circuit imprès
- Un carregador automàtic de bateria
La sortida de sirenes ha de ser per relé sense tensió.
A la cara frontal, que ha de ser practicable, hi ha d'haver instal·lats els indicadors lluminosos, el polsador, els interruptors i els fusibles.
Ha de dur indicadors lluminosos per a cada un dels circuits, per a conexió i per a alimentació per xarxa.
Ha d'incorporar un pany tubular amb commutador de funcions.
A la cara posterior hi ha d'haver els forats per a la seva subjecció.
La font d'alimentació normal ha de ser per xarxa. Si aquesta falla, automàticament s'ha d'alimentar per bateria.
Font d'alimentació:
- Entrada: 230 V c.a.
- Sortida: 12 V c.c.
Temperatura de treball: -5°C - +40°C
2.- CONDICIONS DE SUBMINISTRAMENT I EMMAGATZEMATGE
Subministrament: Per unitats embalades en caixes.
Emmagatzematge: En llocs protegits contra els impactes, la pluja, les humitats i dels raigs del sol.
3.- UNITAT I CRITERI D'AMIDAMENT
Unitat d'amidament: la indicada a la descripció de l'element
Criteri d'amidament: quantitat necessària subministrada a l'obra
4.- NORMATIVA DE COMPLIMENT OBLIGATORI
UNE-EN 50131-3:2010 Sistemas de alarma. Sistemas de alarma de intrusión y atraco. Parte 3: Equipo de control y señalización.
5.- CONDICIONS DE CONTROL DE RECEPCIÓ
OPERACIONS DE CONTROL:
Les tasques de control a realitzar són les següents:
- Sol·licitar al fabricant el certificat de les característiques tècniques dels equips i materials que s'han d'utilitzar.
- Control de la documentació tècnica subministrada.
- Control final d'identificació de material i lloc d'emplaçament
- Comprovar les característiques, especificacions i compliment de la normativa i homologació de tots els elements que formen part de la instal·lació. Verificar que compleixen les especificacions de projecte: - Centraleta de detecció i alarma: (marca, model, capacitat de zones, especificacions de funcionament, especificacions elèctriques) - Detectors. (magnètics, volumètrics, d'infraroigs): (marca, model, especificacions). - Mòduls i elements d'expansió, control, repetició etc. (marca, model, especificacions) - Cablejat. (Secció, característiques: protecció, transmissió, assaig)
- Realització d'informe amb els resultats del control efectuat.
CRITERIS DE PRESA DE MOSTRES:
S'ha de realitzar el control de materials i equips que es rebin a l'obra. El control s'ha de realitzar per mostreig i a totes les partides diferents que arribin a l'obra. La intensitat del mostreig ha d'estar definida per la DF.
INTERPRETACIÓ DE RESULTATS I ACTUACIONS EN CAS D'INCOMPLIMENT:
Un cop realitzat el control dels materials, totes les anomalies, incompliment de les especificacions, desviacions del projecte i variacions del què s'ha contractat amb l'empresa instal·ladora, s'ha de comunicar a DF, que haurà de decidir la substitució total o parcial del material rebut.

BM - MATERIALS PER A INSTAL·LACIONS CONTRA INCENDIS, PROTECCIÓ CONTRA DESCÀRREGUES ATMOSFÈRIQUES I SEGURE TAT

BMD - MATERIALS PER A INSTAL·LACIONS DE SEGURETAT ANTI INTRUSIÓ

BMD2- - CONDUCTOR BLINDAT I APANTALLAT

0.- ELEMENTS QUE CONTEMPLA EL PLEC

BMD2-0TBC.

Plec de condicions
1.- DEFINICIÓ I CONDICIONS DELS ELEMENTS

Conductors blindats i apantallats.
Mànega de cable blindat multifilar amb pantalla d'alumini en rotlles de 100 m per a circuits de detecció i alarma.
CARACTERÍSTIQUES GENERALS:
La pantalla ha de ser trenada en malla electrostàtica tancada sobre el conjunt de conductors.
Els conductors han de ser de colors diferents per a la seva identificació.
Els conductors han de complir les condicions definides en els seus plecs de condicions respectius segons la seva composició.
Les característiques físiques i mecàniques del conductor han de complir les normes UNE 21-011 i UNE 21-014.
Ha d'estar protegit contra interferències.
Han de portar un dispositiu antisabotatge.
Capacitat: 90 pF/m
Recobriment pantalla: >= 75%
Temperatura de servei: 0 - 60°C
Tensió de servei: 250 V
Tensió de prova: 1000 V

2.- CONDICIONS DE SUBMINISTRAMENT I EMMAGATZEMATGE

Subministrament: En rotlles de 100 m.
L'aïllament del conductor ha de portar de forma indeleble i ben visible les dades següents:
- Nom del fabricant o marca comercial
- Tipus de cable
- Secció nominal
Emmagatzematge: En llocs protegits contra els impactes, la pluja, les humitats i dels raigs del sol.

3.- UNITAT I CRITERI D'AMIDAMENT

Unitat d'amidament: la indicada a la descripció de l'element
Criteri d'amidament: quantitat necessària subministrada a l'obra
Aquest criteri inclou les pèrdues de material corresponent a retalls, així com l'excés previst per a les conexions.

4.- NORMATIVA DE COMPLIMENT OBLIGATORI

Real Decreto 842/2002 de 2 de agosto, por el que se aprueba el Reglamento Electrotécnico de Baja Tensión. REBT 2002.

BM - MATERIALS PER A INSTAL·LACIONS CONTRA INCENDIS, PROTECCIÓ CONTRA DESCÀRREGUES ATMOSFÈRIQUES I SEGURE TAT

BMD - MATERIALS PER A INSTAL·LACIONS DE SEGURETAT ANTI INTRUSIÓ

BMD6- - DETECTOR D'INFRAROIGS PASSIU

0.- ELEMENTS QUE CONTEMPLA EL PLEC

BMD6-0T9Y.

1.- DEFINICIÓ I CONDICIONS DELS ELEMENTS
Elements captadors per a instal·lacions de seguretat.
S'han considerat els elements següents:
- Detectors d'infraroigs passius per a muntar superficialment a la paret i al sostre
- Detectors d'infraroigs passius de cortina espessa per a muntar superficialment a la paret
- Detectors microfònics
- Radars volumètrics
- Detectors d'infraroigs i radar combinat
CARACTERÍSTIQUES GENERALS:
Condicions de funcionament:
- Humitat relativa: <= 95%
Temperatura de treball: 0°C - 45°C
- Tensió d'alimentació: La especificada a la DT del fabricant.
DETECTORS D'INFRAROIGS PASSIUS:
Element sensor òptic que capta emissions d'ones d'alta freqüència (infraroigs), captant canvis de temperatura.
Ha d'estar format per un suport i un cos.
DETECTORS D'INFRAROIGS I RADAR COMBINAT:
Element que combina la detecció d'infrariogs i microones.
Ha d'estar format per un suport i un cos.
Les conexions han de ser per al circuit de detecció i per a repetir el senyal d'alarma activant un senyal lluminós.
Ha de dur incorporat un senyal lluminós indicador de moviment (Led).
Han de servir per a vigilància d'interiors.
El suport ha de dur orificis per a la seva fixació i per a les connexions dels cables.
Han de portar un dispositiu antisabotatge.
Han de ser immunes a les interferències radio-elèctriques i electromagnètiques.
DETECTORS MICROFÒNICS:
Element sensor que capta selectivament sorolls produïts en el perímetre vigilat.
Ha d'estar format per un cos que ha d'anar muntat a la paret.
RADARS VOLUMÈTRICS:
Detector de microones per a la protecció volumètrica d'interiors basat en l'efecte Doppler captant moviments.
Ha d'estar format per un suport i un cos mòbil.
El suport ha de portar una articulació esfèrica que permeti el moviment del cos.
2.- CONDICIONS DE SUBMINISTRAMENT I EMMAGATZEMATGE
Subministrament: Per unitats embalades en caixes.
Emmagatzematge: En lloc sec, protegit de la intempèrie, a una temperatura entre 5°C i 30°C.
3.- UNITAT I CRITERI D'AMIDAMENT
Unitat d'amidament: la indicada a la descripció de l'element
Criteri d'amidament: quantitat necessària subministrada a l'obra
4.- NORMATIVA DE COMPLIMENT OBLIGATORI
NORMATIVA GENERAL:
UNE-EN 50131-1:2008 Sistemas de alarma. Sistemas de alarma contra intrusión y atraco. Parte 1: Requisitos del sistema.
UNE-EN 50131-1:2008/A1:2010 Sistemas de alarma. Sistemas de alarma contra intrusión y atraco. Parte 1: Requisitos del sistema.
DETECTOR VOLUMÈTRIC D'INFRAROIGS PASSIU:
UNE-EN 50131-2-2:2008 Sistemas de alarma. Sistemas de alarma de intrusión y atraco. Parte 2-2: Detectores de intrusión. Detectores de infrarrojos pasivos.
DETECTOR VOLUMÈTRIC DUAL, D'INFRAROIGS PASSIU (IR) I RADAR (MW):
UNE-EN 50131-2-4:2008 Sistemas de alarma. Sistemas de alarma de intrusión y atraco. Parte 2-4: Requisitos para detectores combinados de infrarrojos pasivos y microondas.
DETECTOR VOLUMÈTRIC DE RADAR (MW):
UNE-EN 50131-2-3:2009 Sistemas de alarma. Sistemas de alarma de intrusión y atraco. Parte 2-3: Requisitos para detectores de microondas.
5.- CONDICIONS DE CONTROL DE RECEPCIÓ
OPERACIONS DE CONTROL:
Les tasques de control a realitzar són les següents:
- Sol·licitar al fabricant el certificat de les característiques tècniques dels equips i materials que s'han d'utilitzar.
- Control de la documentació tècnica subministrada.
- Control final d'identificació de material i lloc d'emplaçament
- Comprovar les característiques, especificacions i compliment de la normativa i homologació de tots els elements que formen part de la instal·lació. Verificar que compleixen les especificacions de projecte: - Centraleta de detecció i alarma: (marca, model, capacitat de zones, especificacions de funcionament, especificacions elèctriques) - Detectors. (magnètics, volumètrics, d'infraroigs): (marca, model, especificacions). - Mòduls i elements d'expansió, control, repetició etc. (marca, model, especificacions) - Cablejat. (Secció, característiques: protecció, transmissió, assaig)
- Realització d'informe amb els resultats del control efectuat.
CRITERIS DE PRESA DE MOSTRES:

S'ha de realitzar el control de materials i equips que es rebin a l'obra. El control s'ha de realitzar per mostreig i a totes les partides diferents que arribin a l'obra. La intensitat del mostreig ha d'estar definida per la DF.
INTERPRETACIÓ DE RESULTATS I ACTUACIONS EN CAS D'INCOMPLIMENT:
Un cop realitzat el control dels materials, totes les anomalies, incompliment de les especificacions, desviacions del projecte i variacions del què s'ha contractat amb l'empresa instal·ladora, s'ha de comunicar a DF, que haurà de decidir la substitució total o parcial del material rebut.

BM - MATERIALS PER A INSTAL·LACIONS CONTRA INCENDIS, PROTECCIÓ CONTRA DESCÀRREGUES ATMOSFÈRIQUES I SEGURE TAT

BMD - MATERIALS PER A INSTAL·LACIONS DE SEGURETAT ANTI INTRUSIÓ

BMDB- - SIRENA ELECTRÒNICA AMB SENYAL LLUMINÓS (D)

0.- ELEMENTS QUE CONTEMPLA EL PLEC

BMDB-H5CN,BMDB-H5CM.

1.- DEFINICIÓ I CONDICIONS DELS ELEMENTS
Sirenes electròniques amb senyal lluminós protegides contra l'obertura de la tapa i la separació de la paret.
CARACTERÍSTIQUES GENERALS:
Han d'anar incloses dins d'una caixa metàl·lica esmaltada al foc.
La cara frontal de la caixa ha de ser practicable, ha de portar ranures de ventilació i l'òptica del senyal lluminós.
A la cara posterior hi ha d'haver els forats per a la seva subjecció.
A l'interior hi ha d'haver un altaveu amb membrana de plàstic, l'equip oscil·lador i la làmpada.
El senyal lluminòs ha de ser intermitent.
Ha de portar dos microrruptors per a protecció contra l'obertura de la tapa i la separació de la paret respectivament.
Tensió d'alimentació: La especificada a la DT del fabricant.
Temperatura de treball: -5°C - +40°C
2.- CONDICIONS DE SUBMINISTRAMENT I EMMAGATZEMATGE
Subministrament: Per unitats embalades en caixes.
Emmagatzematge: En llocs protegits contra els impactes, la pluja, les humitats i dels raigs del sol.
3.- UNITAT I CRITERI D'AMIDAMENT
Unitat d'amidament: la indicada a la descripció de l'element
Criteri d'amidament: quantitat necessària subministrada a l'obra
4.- NORMATIVA DE COMPLIMENT OBLIGATORI
UNE-EN 50131-4:2010 Sistemas de alarma. Sistemas de alarma de intrusión y atraco. Parte 4: Dispositivos de advertencia.

BM - MATERIALS PER A INSTAL·LACIONS CONTRA INCENDIS, PROTECCIÓ CONTRA DESCÀRREGUES ATMOSFÈRIQUES I SEGURE TAT

BMY - PARTS PROPORCIONALS D'ELEMENTS ESPECIALS PER A INSTAL·LACIONS CONTRA INCENDIS

BMY0- - PART PROPORCIONAL D'ELEMENTS ESPECIALS PER A INSTAL·LACIONS D'EXTINCIÓ

0.- ELEMENTS QUE CONTEMPLA EL PLEC

BMY0-0TC2.

1.- DEFINICIÓ I CONDICIONS DELS ELEMENTS
Accessoris per a instal·lacions de protecció contra incendis.
S'han considerat els elements següents:
- Part proporcional d'elements especials per a hidrants
- Part proporcional d'elements especials per a columnes seques
- Part proporcional d'elements especials per a boques d'incendi
- Part proporcional d'elements especials per a detectors-extintors automàtics
- Part proporcional d'elements especials per a vàlvules de control i d'alarma
CARACTERÍSTIQUES GENERALS:
El material i les seves característiques han de ser adequats per a la instal·lació i no han de fer disminuir, en cap cas, la seva qualitat i bon funcionament.
2.- CONDICIONS DE SUBMINISTRAMENT I EMMAGATZEMATGE
Subministrament: A l'albarà de lliurament han de constar les característiques d'identificació següents:
- Material
- Tipus
- Diàmetre o d'altres dimensions
Emmagatzematge: En llocs protegits contra els impactes, la pluja, les humitats i dels raigs del sol.
3.- UNITAT I CRITERI D'AMIDAMENT
Unitat composada pel conjunt d'elements especials necessaris per al muntatge d'un element.
4.- NORMATIVA DE COMPLIMENT OBLIGATORI
Resolució de 22 de març de 1995, de designació del laboratori general d'assaigs i investigacions com a organisme de control per la certificació de productes, d'acord amb el Reial Decret 1942/1993, que aprova el reglament CPI.
Real Decreto 513/2017, de 22 de mayo, por el que se aprueba el Reglamento de instalaciones de protección contra incendios.
Corrección de errores del Real Decreto 513/2017, de 22 de mayo, por el que se aprueba el Reglamento de instalaciones de protección contra incendios.

BM - MATERIALS PER A INSTAL·LACIONS CONTRA INCENDIS, PROTECCIÓ CONTRA DESCÀRREGUES ATMOSFÈRIQUES I SEGURE TAT

BMY - PARTS PROPORCIONALS D'ELEMENTS ESPECIALS PER A INSTAL·LACIONS CONTRA INCENDIS

BMY2- - PART PROPORCIONAL D'ELEMENTS ESPECIALS PER A INSTAL·LACIONS DE PROTECCIÓ

0.- ELEMENTS QUE CONTEMPLA EL PLEC

BMY2-0TBU,BMY2-0TBT,BMY2-0TBW,BMY2-0TBV.

1.- DEFINICIÓ I CONDICIONS DELS ELEMENTS
Accessoris per a instal·lacions de protecció contra incendis.
S'han considerat els elements següents:
- Part proporcional d'elements especials per a detectors
- Part proporcional d'elements especials per a centrals de detecció
- Part proporcional d'elements especials per a sirenes
- Part proporcional d'elements especials per a polsadors d'alarma
CARACTERÍSTIQUES GENERALS:
El material i les seves característiques han de ser adequats per a la instal·lació i no han de fer disminuir, en cap cas, la seva qualitat i bon funcionament.
2.- CONDICIONS DE SUBMINISTRAMENT I EMMAGATZEMATGE
Subministrament: A l'albarà de lliurament han de constar les característiques d'identificació següents:
- Material
- Tipus
- Diàmetre o d'altres dimensions
Emmagatzematge: En llocs protegits contra els impactes, la pluja, les humitats i dels raigs del sol.
3.- UNITAT I CRITERI D'AMIDAMENT
Unitat composada pel conjunt d'elements especials necessaris per al muntatge d'un element.
4.- NORMATIVA DE COMPLIMENT OBLIGATORI
Resolució de 22 de març de 1995, de designació del laboratori general d'assaigs i investigacions com a organisme de control per la certificació de productes, d'acord amb el Reial Decret 1942/1993, que aprova el reglament CPI.
Real Decreto 513/2017, de 22 de mayo, por el que se aprueba el Reglamento de instalaciones de protección contra incendios.
Corrección de errores del Real Decreto 513/2017, de 22 de mayo, por el que se aprueba el Reglamento de instalaciones de protección contra incendios.

BM - MATERIALS PER A INSTAL·LACIONS CONTRA INCENDIS, PROTECCIÓ CONTRA DESCÀRREGUES ATMOSFÈRIQUES I SEGURE TAT

BMY - PARTS PROPORCIONALS D'ELEMENTS ESPECIALS PER A INSTAL·LACIONS CONTRA INCENDIS

BMY3- - PART PROPORCIONAL D'ELEMENTS ESPECIALS PER A EXTINTORS

0.- ELEMENTS QUE CONTEMPLA EL PLEC

BMY3-0TC7.

Plec de condicions
1.- DEFINICIÓ I CONDICIONS DELS ELEMENTS

Accessoris per a instal·lacions de protecció contra incendis.
S'han considerat els elements següents:
- Part proporcional d'elements especials per a extintors.
CARACTERÍSTIQUES GENERALS:
El material i les seves característiques han de ser adequats per a la instal·lació i no han de fer disminuir, en cap cas, la seva qualitat i bon funcionament.

2.- CONDICIONS DE SUBMINISTRAMENT I EMMAGATZEMATGE

Subministrament: A l'albarà de lliurament han de constar les característiques d'identificació següents:
- Material
- Tipus
- Diàmetre o d'altres dimensions
Emmagatzematge: En llocs protegits contra els impactes, la pluja, les humitats i dels raigs del sol.

3.- UNITAT I CRITERI D'AMIDAMENT

Unitat composada pel conjunt d'elements especials necessaris per al muntatge d'un element.

4.- NORMATIVA DE COMPLIMENT OBLIGATORI

Resolució de 22 de març de 1995, de designació del laboratori general d'assaigs i investigacions com a organisme de control per la certificació de productes, d'acord amb el Reial Decret 1942/1993, que aprova el reglament CPI.
Real Decreto 513/2017, de 22 de mayo, por el que se aprueba el Reglamento de instalaciones de protección contra incendios.
Corrección de errores del Real Decreto 513/2017, de 22 de mayo, por el que se aprueba el Reglamento de instalaciones de protección contra incendios.

BN - VÀLVULES, FILTRES, BOMBES I GRUPS DE PRESSIÓ

BN3 - VÀLVULES DE BOLA

BN38- - VÀLVULA DE BOLA METÀL·LICA MANUAL AMB ROSCA

0.- ELEMENTS QUE CONTEMPLA EL PLEC

BN38-0XBL,BN38-0XBD,BN38-0XBG,BN38-0XBE.

1.- DEFINICIÓ I CONDICIONS DELS ELEMENTS
Vàlvules de bola de 2 o 3 vies, d'accionament manual o amb actuador final elèctric o hidràulic.
S'han considerat els tipus següents:
- Vàlvules, d'accionament manual, amb mecanisme de tancament de bola, amb cos metàl·lic o de material sintètic
- Vàlvules amb accionament elèctric, amb mecanisme de tancament de bola

- Vàlvules amb accionament pneumàtic, amb mecanisme de tancament de bola
- S'han considerat els sistemes d'unió següents:
- Connexions per a roscar
- Per a muntar amb brides
- Per a encolar
- Per muntar amb accessoris a pressió
CARACTERÍSTIQUES GENERALS:
Tots els elements han de ser compatibles amb el fluid que transportarà la canonada on s'instal·laran.
Els accessoris per a xarxes de subministrament d'aigua potable no han de produir concentracions de substancies nocives que excedeixin els valors permesos pel RD 140/2003, de 7 de Febrer, i no han de modificar les característiques organolèptiques ni la salubritat del aigua que circularà.
S'ha de comprovar en les especificacions subministrades pel fabricant, que la vàlvula és apta per al tipus de fluid de la canonada on s'instal·larà, a la temperatura i pressió previstes.
El fabricant ha de garantir que la vàlvula en posició tancada no permetrà el pas del fluid, i que es podrà maniobrar sense dificultat el mecanisme d'obertura i tancament a la pressió i temperatura de treball.
El pas lliure que deixa la vàlvula en posició oberta ha de correspondre al diàmetre nominal dels tubs als quals es connecta.
En el cos ha d'haver-hi gravada la pressió de treball.
Pressió de prova segons pressió nominal:
- Pressió nominal 10 bar: >= 15 bar
- Pressió nominal 16 bar: >= 24 bar
2.- CONDICIONS DE SUBMINISTRAMENT I EMMAGATZEMATGE
Subministrament: En caixes, amb tots els accessoris, peces per als junts i elements de connexió.
Les rosques han de portar protectors de plàstic.
Emmagatzematge: En llocs protegits de la intempèrie i d'impactes.
3.- UNITAT I CRITERI D'AMIDAMENT
Unitat d'amidament: la indicada a la descripció de l'element
Criteri d'amidament: quantitat necessària subministrada a l'obra
4.- NORMATIVA DE COMPLIMENT OBLIGATORI
VÀLVULES METÀL·LIQUES:
* UNE-EN 736-1:1996 Válvulas. Terminología. Parte 1: Definición de los tipos de válvulas.
* UNE-EN 736-2:1998 Válvulas. Terminología. Parte 2: Definición de los componentes de las válvulas.
* UNE-EN 736-3:2008 Válvulas. Terminología. Parte 3: Definición de términos.
* UNE-EN 13709:2010 Válvulas industriales. Válvulas de globo y válvulas de globo de retención y regulación de acero.
VÀLVULES DE BOLA DE MATERIAL SINTÈTIC:
UNE-EN ISO 16135:2007 Válvulas industriales. Válvulas esféricas de materiales termoplásticos (ISO 16135:2006).
VÀLVULES AMB ACTUADOR ELÈCTRIC:
Real Decreto 842/2002 de 2 de agosto, por el que se aprueba el Reglamento Electrotécnico de Baja Tensión. REBT 2002.

BN - VÀLVULES, FILTRES, BOMBES I GRUPS DE PRESSIÓ

BN7 - VÀLVULES DE REGULACIÓ

BN71- - VÀLVULA REDUCTORA DE PRESSIÓ AMB ROSCA

0.- ELEMENTS QUE CONTEMPLA EL PLEC

BN71-0X4X,BN71-0X51,BN71-0X58.

1.- DEFINICIÓ I CONDICIONS DELS ELEMENTS
Vàlvules reductores de pressió amb connexió per rosca.
S'han considerat els tipus de vàlvules següents:
- Vàlvules amb cos de bronze
- Vàlvules amb cos de llautó
CARACTERÍSTIQUES GENERALS:
Ha d'estar formada per:
- Cos amb les connexions roscades interiorment
- Obturador de desplaçament vertical
- Accionament de l'obturador mitjançant una membrana sotmesa a una pressió diferencial respecte a la de sortida
- Molla de compressió
- Sistema de regulació de la compressió de la molla, que regula el valor de la pressió diferencial
En el cos ha d'haver-hi gravades la pressió màxima a l'entrada i una sageta indicant el sentit de circulació del fluid.
2.- CONDICIONS DE SUBMINISTRAMENT I EMMAGATZEMATGE
Subministrament: Per unitats, empaquetades en caixes.
Les rosques han de portar protectors de plàstic.
Emmagatzematge: En llocs protegits de la intempèrie i d'impactes.
3.- UNITAT I CRITERI D'AMIDAMENT
Unitat d'amidament: la indicada a la descripció de l'element
Criteri d'amidament: quantitat necessària subministrada a l'obra
4.- NORMATIVA DE COMPLIMENT OBLIGATORI
No hi ha normativa de compliment obligatori.

BN - VÀLVULES, FILTRES, BOMBES I GRUPS DE PRESSIÓ

BN8 - VÀLVULES DE RETENCIÓ

BN82 - VÀLVULES DE RETENCIÓ DE CLAPETA AMB BRIDES

0.- ELEMENTS QUE CONTEMPLA EL PLEC

BN82-AJ01.

1.- DEFINICIÓ I CARACTERÍSTIQUES DELS ELEMENTS

Vàlvules de retenció de clapeta de fosa, de 10 bar de pressió nominal amb connexió per brides.
CARACTERÍSTIQUES GENERALS:
Ha d'estar formada per:
- Cos amb connexió per brides.
- Sistema de tancament en forma de disc basculant sobre un eix, que es tanca per acció de la gravetat.

En el cos ha d'haver-hi gravada la pressió de treball i una sageta indicant el sentit de circulació del fluid.
Pressió de prova: >= 15 bar
Material del tancament: Acer inoxidable ferrític

2.- CONDICIONS DE SUBMINISTRAMENT I EMMAGATZEMATGE

Subministrament: En caixes, amb tots els accessoris, peces per als junts i elements de connexió.
Emmagatzematge: En llocs protegits contra els impactes.

3.- UNITAT I CRITERIS D'AMIDAMENT

Unitat d'amidament: la indicada a la descripció de l'element
Criteri d'amidament: quantitat necessària subministrada a l'obra

4.- NORMATIVA DE COMPLIMENT OBLIGATORI

No hi ha normativa de compliment obligatori.

BN - VÀLVULES, FILTRES, BOMBES I GRUPS DE PRESSIÓ

BN8 - VÀLVULES DE RETENCIÓ

BN82 - VÀLVULES DE RETENCIÓ DE CLAPETA AMB BRIDES

BN82- - VÀLVULA DE RETENCIÓ DE BOLA AMB BRIDES

0.- ELEMENTS QUE CONTEMPLA EL PLEC

BN82-AJ01.

1.- DEFINICIÓ I CONDICIONS DELS ELEMENTS
Vàlvula de retenció de bola de 10 bar de pressió nominal, de fosa i amb connexió per brides.
CARACTERÍSTIQUES GENERALS:
Ha d'estar formada per:
- Cos amb connexió per brides
- Tancament manual per maneta accionant una bola amb un forat cilíndric diametral que gira 90°
- Assentaments d'estanquitat per a la bola
- Premsaestopa o anells tòrics per a l'eix d'accionament
- Dispositiu de retenció per molla per actuar sobre la bola.
El cos de la vàlvula ha de portar una indicació del sentit de circulació del fluid, i la pressió de treball de la vàlvula.
Materials:
- Bola: Acer inoxidable
- Elements d'estanquitat: Tefló
2.- CONDICIONS DE SUBMINISTRAMENT I EMMAGATZEMATGE
Subministrament: En caixes, amb tots els accessoris, peces per als junts i elements de connexió.
Emmagatzematge: En llocs protegits de la intempèrie i d'impactes.
3.- UNITAT I CRITERI D'AMIDAMENT
Unitat d'amidament: la indicada a la descripció de l'element
Criteri d'amidament: quantitat necessària subministrada a l'obra
4.- NORMATIVA DE COMPLIMENT OBLIGATORI
No hi ha normativa de compliment obligatori.

BN - VÀLVULES, FILTRES, BOMBES I GRUPS DE PRESSIÓ

BN8 - VÀLVULES DE RETENCIÓ

BN83 - VÀLVULES DE RETENCIÓ DE CLAPETA I DE DISC PER A MUNTAR ENTRE BRIDES

0.- ELEMENTS QUE CONTEMPLA EL PLEC

BN83-2JU6,BN83-2JU7,BN83-2JU3.

1.- DEFINICIÓ I CARACTERÍSTIQUES DELS ELEMENTS

Vàlvules de retenció de disc i de disc partit (doble clapeta) per a muntar entre brides.
S'han considerat els tipus de vàlvules següents:
- Vàlvules de disc senzill de desplaçament axial
- Vàlvules de disc partit o doble clapeta, de desplaçament oscil·lant
CARACTERÍSTIQUES GENERALS:
La vàlvula de disc senzill i desplaçament axial ha d'estar formada per:
- Cos d'acer inoxidable amb el sistema de guiatge del disc i preparat per a muntar entre brides
- Sistema de tancament per disc d'acer inoxidable
- Molla amb força predeterminada per a actuar sobre el disc
La vàlvula de retenció de disc partit o de doble clapeta ha d'estar formada per:
- Cos de fosa grisa preparat per a anar muntat entre brides
- Clapetes d'acer inoxidable
- Junts de tancament d'EPDM
- Eix d'acer inoxidable
- Molla d'acer inoxidable, amb força predeterminada, que actua sobre el sistema de doble clapeta
Ha de tenir, gravades al cos, les dades següents:
- Diàmetre nominal
- Pressió nominal
- Material
- Marca comercial
- Fletxa sentit circulació fluid
Pressió de prova segons pressió nominal:
- Pressió nominal 10 bar: >= 15 bar
- Pressió nominal 16 bar: >= 24 bar

Material del tancament: Acer inoxidable ferrític

2.- CONDICIONS DE SUBMINISTRAMENT I EMMAGATZEMATGE

Subministrament: Per unitats, empaquetades en caixes.
Emmagatzematge: En llocs protegits contra els impactes.

3.- UNITAT I CRITERIS D'AMIDAMENT

Unitat d'amidament: la indicada a la descripció de l'element
Criteri d'amidament: quantitat necessària subministrada a l'obra

4.- NORMATIVA DE COMPLIMENT OBLIGATORI

No hi ha normativa de compliment obligatori.

BN - VÀLVULES, FILTRES, BOMBES I GRUPS DE PRESSIÓ

BN8 - VÀLVULES DE RETENCIÓ

BN85- - VÀLVULA DE RETENCIÓ DE CLAPETA AMB ROSCA

0.- ELEMENTS QUE CONTEMPLA EL PLEC

BN85-HJ1T,BN85-HJZX.

1.- DEFINICIÓ I CONDICIONS DELS ELEMENTS
Vàlvules de retenció de clapeta de bronze, de 10 i 16 bar de pressió nominal i connexió per rosca.
CARACTERÍSTIQUES GENERALS:
Ha d'estar formada per:
- Cos amb les connexions roscades interiorment
- Sistema de tancament en forma de disc basculant sobre un eix, que es tanca per acció de la gravetat
En el cos ha d'haver-hi gravada la pressió de treball i una sageta indicant el sentit de circulació del fluid.
Pressió de prova segons pressió nominal:
- Pressió nominal 10 bar: >= 15 bar
- Pressió nominal 16 bar: >= 24 bar
2.- CONDICIONS DE SUBMINISTRAMENT I EMMAGATZEMATGE
Subministrament: Per unitats, empaquetades en caixes.
Les rosques han de portar protectors de plàstic.
Emmagatzematge: En llocs protegits contra els impactes.
3.- UNITAT I CRITERI D'AMIDAMENT
Unitat d'amidament: la indicada a la descripció de l'element
Criteri d'amidament: quantitat necessària subministrada a l'obra
4.- NORMATIVA DE COMPLIMENT OBLIGATORI
No hi ha normativa de compliment obligatori.

BP - MATERIALS PER A INSTAL·LACIONS AUDIOVISUALS, COMUNICACIÓ I SISTEMES DE GESTIÓ I INTEGRACIÓ

BP4 - CABLES PER A TRANSMISSIÓ DE SENYAL

BP43 - CABLES MÚLTIPLES AMB CONDUCTORS METÀL·LICS

0.- ELEMENTS QUE CONTEMPLA EL PLEC

BP434670.

1.- DEFINICIÓ I CARACTERÍSTIQUES DELS ELEMENTS

Cables metàl·lics multiconductors per a la transmissió i el control de senyals analògiques i digitals.
S'han contemplat els tipus de cables següents:
- Cables amb o sense pantalla per a treballar a freqüències de fins a 100 MHz, amb coberta de PVC, amb una classificació de resistència al foc Eca segons UNE-EN 50575
- Cables amb o sense pantalla per a treballar a freqüències de fins a 250 MHz, amb coberta de PVC, amb una classificació de resistència al foc Eca segons UNE-EN 50575
- Cables amb o sense pantalla per a treballar a freqüències de fins a 100 MHz, amb coberta de poliolefines, amb una classificació de resistència al foc Dca-s2,d2,a2 segons UNE-EN 50575
- Cables amb o sense pantalla per a treballar a freqüències de fins a 250 MHz, amb coberta de PVC, amb una classificació de resistència al foc Dca-s2,d2,a2 segons UNE-EN 50575
- Cables amb o sense pantalla per a treballar a freqüències de fins a 500 MHz, amb coberta de PVC, amb una classificació de resistència al foc Dca-s2,d2,a2 segons UNE-EN 50575
- Cables amb pantalla per a treballar a freqüències de fins a 1.000 MHz, amb coberta de PVC, amb una classificació de resistència al foc Dca-s2,d2,a2 segons UNE-EN 50575
CONDICIONS GENERALS:
Ha de tenir un aspecte exterior uniforme i sense defectes.
No ha de tenir irregularitats a la coberta exterior que puguin, durant la instal·lació, ús normal o durant les operacions de manteniment, suposar un risc per als usuaris o per a l'entorn.
Ha de tenir la resistència mecànica suficient i ha d'estar construït de manera que pugui suportar, sense precaucions especials les condicions d'emmagatzematge, ús, muntatge i manteniment.
El conductor ha de ser de coure sòlid massis o cablejat. La secció del conductor ha de ser circular i uniforme.
Els conductors cablejats han d'estar constituits per conductors de secció circular, sense aïllament entre ells, ensamblats en capes concèntriques o en grup. El nombre màxim de fils dels conductor cablejats és de 7 fils.
Els conductors aïllats s'han d'identificar mitjançant colors i/o marques addicionals en anell i/o símbols, obtinguts mitjançant la utilització d'un aïllament colorejat o d'una superficie colorejada per extrussió, impressió o pintat. Els colors han de ser fàcilment identificables i s'han de correspondre de manera raonable amb els colors normalitzats del Document d'Armonització HD 402 S2.
El material de l'aïllament ha d'estar d'acord amb els requisits de la part o parts que li siguin aplicables de la norma UNE-EN 50290-2.
Ha de ser continu, amb un gruix tant uniforme com sigui possible. Ha d'estar aplicat ajustat al conductor i s'ha de poder retirar fàcilment sense malmetre el conductor.
No hi pot haver material de reblert entre els intersticis dels elements de cable reunits que conformen el nucli del cable.

L'apantallament, si és el cas, pot estar fet tant a nivell de l'element de cable (un parell o un quadret) com a nivell del nucli del cable (reunió d'elements de cable en capes concèntriques o formant unitats) o be una combinació de les dues solucions.
En qualsevol cas, sigui quin sigui el nivell al que està fet l'apantallament, aquest ha d'estar fet d'alguna de les maneres següents, o d'una combinació d'elles:
- una cinta metàl·lica;
- una cinta metàl·lica laminada sobre una cinta plàstica;
- una trena metàl·lica nua o recoberta;
- una envoltant helicoidal de fils paral·lels de coure;
- una capa semiconductora.
Si incorpora un fil de drenatge, aquest estarà en contacte amb l'element principal de la pantalla. El fil de drenatge ha de ser sòlid o cablejat, de coure nu o recobert d'una capa metàl·lica. Els elements que constitueixen l'apantallament compliran la norma UNE-EN 50288-1.
Mesures elèctriques a baixa freqüència en corrent continua i mesures elèctriques i de transmissió a alta freqüència:
- Cables amb pantalla i per a freqüències fins a 100 MHz: Ha de complir UNE-EN 50288-2-1
- Cables sense pantalla i per a freqüències fins a 100 MHz: Ha de complir UNE-EN 50288-3-1
- Cables amb pantalla i per a freqüències fins a 250 MHz: Ha de complir UNE-EN 50288-5-1
- Cables sense pantalla i per a freqüències fins a 250 MHz: Ha de complir UNE-EN 50288-6-1
- Cables sense pantalla i per a freqüències fins a 500 MHz: Ha de cumplir UNE-EN 50288-11-1
- Cables amb pantalla i per a freqüències fins a 600 MHz: Ha de complir UNE-EN 50288-4-1
- Cables amb pantalla i per a freqüències fins a 1.000 MHz: Ha de complir UNE-EN 50288-9-1
CABLES DE XARXA AMB CONNECTORS DE 8 VIES (RJ45) MUNTATS ALS EXTREMS DEL CABLE PER A CONNEXIONAT
Les caracteristiques elèctriques i geomètriques dels connectors han d'estar d'acord amb les especificacions de la norma UNE-EN 60603-7.
La connexió entre els conductors que conformen el cable i els connectors ha de ser per crimpat, això és, per penetració dels contactes del connector en l'aïllament dels cables de parells trenats fins a entrar en contacte amb els conductors.
El cable ha de quedar subjectat al connector per la coberta exterior.
La llargària no trenada de cable que es destina a la connexió ha de ser inferior a 13 mm.
Hi ha d'haver una funda guardapols ajustada al cable i al connector. La funda ha de permetre prémer el clip que aguanta el connector lliure a dintre del fix.
La funda ha d'estar ajustada al cable per la coberta exterior. Cap element del cable, com ara la pantalla o bé els mateixos parells trenats pot sobresortir de la funda.
Mesures elèctriques a baixa freqüència en corrent continua i mesures elèctriques i de transmissió a alta freqüència:
- Cables de xarxa amb pantalla i per a freqüencies fins a 100 MHz: Ha de complir UNE-EN 50288-2-2
- Cables de xarxa sense pantalla i per a freqüencies fins a 100 MHz: Ha de complir UNE-EN 50288-3-2
- Cables de xarxa amb pantalla i per a freqüencies fins a 250 MHz: Ha de complir UNE-EN 50288-5-2
- Cables de xarxa sense pantalla i per a freqüencies fins a 250 MHz: Ha de complir UNE-EN 50288-6-2

2.- CONDICIONS DE SUBMINISTRAMENT I EMMAGATZEMATGE

CABLES AMB O SENSE PANTALLA PER A INSTAL·LACIONS VERTICALS I HORITZONTALS EN EDIFICIS:
Subministrament i emmagatzematge: Bobines normalitzades i degudament protegides amb dogues, de manera que no s'alterin les seves condicions.
La bobina ha de portar marcada de forma visible i indeleble el tipus i característiques del cable.
CABLES DE XARXA AMB CONNECTORS DE 8 VIES (RJ45) MUNTATS ALS EXTREMS DEL CABLE PER A CONNEXIONAT
Subministrament: Embalats individualment o lligats individualment.
Emmagatzematge: En llocs protegits contra els impactes, la pluja, les humitats i dels raigs del sol.
L'embalatge ha de permetre la identificació del producte.

3.- UNITAT I CRITERIS D'AMIDAMENT

Unitat d'amidament: la indicada a la descripció de l'element
Criteri d'amidament: quantitat necessària subministrada a l'obra

4.- NORMATIVA DE COMPLIMENT OBLIGATORI

UNE-EN 50173-1:2009 Tecnología de la información. Sistemas de cableado genérico. Parte 1: Requisitos generales.
UNE-EN 50173-2:2009 Tecnología de la información. Sistemas de cableado genérico. Parte 2: Edificios de oficina.
UNE-EN 50290-2-1:2010 Cables de comunicación. Parte 2-1: Reglas comunes de diseño y construcción.
CABLES AMB O SENSE PANTALLA PER A INSTAL·LACIONS HORITZONTALS I VERTICALS EN EDIFICIS:
UNE-EN 50288-2-1:2013 Cables metálicos con elementos múltiples utilizados para la transmisión y el control de señales analógicas y digitales. Parte 2-1: Especificación intermedia para cables apantallados aplicables hasta 100 MHz. Cables para instalaciones horizontales y verticales en edificios.
UNE-EN 50288-3-1:2013 Cables metálicos con elementos múltiples utilizados para la transmisión y el control de señales analógicas y digitales. Parte 3-1: Especificación intermedia para cables sin apantallar aplicables hasta 100 MHz. Cables para instalaciones horizontales y verticales en edificios.
UNE-EN 50288-5-1:2013 Cables metálicos con elementos múltiples utilizados para la transmisión y el control de señales analógicas y digitales. Parte 5-1: Especificación intermedia para cables apantallados aplicables hasta 250 MHz. Cables para instalaciones horizontales y verticales en edificios.
UNE-EN 50288-6-1:2013 Cables metálicos con elementos múltiples utilizados para la transmisión y el control de señales analógicas y digitales. Parte 6-1: Especificación intermedia para cables sin apantallar aplicables hasta 250 MHz. Cables para instalaciones horizontales y verticales en edificios.
UNE-EN 50288-4-1:2013 Cables metálicos con elementos múltiples utilizados para la transmisión y el control de señales analógicas y digitales. Parte 4-1: Especificación intermedia para cables apantallados aplicables hasta 600 MHz. Cables para instalaciones horizontales y verticales en edificios.
UNE-EN 50288-9-1:2013 Cables metálicos con elementos múltiples utilizados para la transmisión y el control de señales analógicas y digitales. Parte 9-1: Especificación intermedia para cables apantallados aplicables hasta 1 000 MHz. Cables para instalaciones horizontales y verticales en edificios.
UNE-EN 50288-11-1:2013 Cables metálicos con elementos múltiples utilizados para la transmisión y el control de señales analógicas y digitales. Parte 11-1: Especificación intermedia para cables sin apantallar aplicables hasta 500 MHz. Cables para instalaciones horizontales y verticales en edificios.
CABLES AMB O SENSE PANTALLA PER A INSTAL·LACIONS A L'ÀREA DE TREBALL I CABLES PER A CONNEXIONAT:
UNE-EN 50288-2-2:2013 Cables metálicos con elementos múltiples utilizados para la transmisión y el control de señales analógicas y digitales. Parte 2-2: Especificación intermedia para cables apantallados aplicables hasta 100 MHz. Cables para instalaciones en el área de trabajo y cables para conexionado.
UNE-EN 50288-3-2:2013 Cables metálicos con elementos múltiples utilizados para la transmisión y el control de señales analógicas y digitales. Parte 3-2: Especificación intermedia para cables sin apantallar aplicables hasta 100 MHz. Cables para instalaciones en el área de trabajo y cables para conexionado.
UNE-EN 50288-5-2:2013 Cables metálicos con elementos múltiples utilizados para la transmisión y el control de señales analógicas y digitales. Parte 5-2: Especificación intermedia para cables apantallados aplicables hasta 250 MHz. Cables para instalaciones en el área de trabajo y cables.
UNE-EN 50288-6-2:2013 Cables metálicos con elementos múltiples utilizados para la transmisión y el control de señales analógicas y digitales. Parte 6-2: Especificación intermedia para cables sin apantallar aplicables hasta 250 MHz. Cables para instalaciones en el área de trabajo y cables para conexionado.
UNE-EN 50288-4-2:2013 Cables metálicos con elementos múltiples utilizados para la transmisión y el control de señales analógicas y digitales. Parte 4-2: Especificación intermedia para cables apantallados aplicables hasta 600 MHz. Cables para instalaciones en el área de trabajo y cables para conexionado.
UNE-EN 50288-9-2:2015 Cables metálicos con elementos múltiples utilizados para la transmisión y el control de señales analógicas y digitales. Parte 9-2: Especificación intermedia para cables apantallados aplicables desde 1 MHz hasta 1 000 MHz. Cables para instalaciones en el área de trabajo, centro de datos y cables para conexionado.

BP - MATERIALS PER A INSTAL·LACIONS AUDIOVISUALS, COMUNICACIÓ I SISTEMES DE GESTIÓ I INTEGRACIÓ

BP4 - CABLES PER A TRANSMISSIÓ DE SENYAL

BP49- - CABLE DE XARXA DE FIBRA ÒPTICA AMB UN EXTREM PREPARAT PER A SOLDAR

0.- ELEMENTS QUE CONTEMPLA EL PLEC

BP49-AJ01,BP49-AJ02,BP49-AJ03,BP49-AJ04,BP49-AJ05.

1.- DEFINICIÓ I CONDICIONS DELS ELEMENTS
Cables de fibra òptica, des de 4 fins a 144 fibres òptiques, de designació PESP, amb segona protecció folgada, amb reblert del nucli per evitar la penetració d'aigua, amb el nucli òptic trenat S-Z, destinats a xarxes subterrànies o per a col·locar sota tub, amb característiques de cable antirosegador i amb alta resistència als impactes.
S'han considerat els elements següents:
- Cables per a instal·lacions interiors, amb fibres òptiques ajustades, coberta exterior de poliolefines, amb una classificació de reacció al foc Cca-s1,d1,a1 segons la norma UNE-EN 50575
- Cables per a instal·lacions interiors/exteriors, amb fibres òptiques folgades, coberta exterior de poliolefines, amb una classificació de reacció al foc Cca-s1,d1,a1 segons la norma UNE-EN 50575
- Cables per a instal·lacions exteriors, amb fibres òptiques folgades, coberta exterior de polietilè, amb armadura dieléctrica o metàl·lica, amb una classificació de reacció al foc Eca segons la norma UNE-EN 50575
- Cables de fibra òptica amb dos connectors als extrems
- Cables de fibra òptica amb un connector a l'extrem i l'altre connector preparat per a soldar
CONDICIONS GENERALS:
Ha de tenir un aspecte exterior uniforme i sense defectes.
CABLES DE FIBRA ÒPTICA PER A ÚS INTERIOR, D'ESTRUCTURA AJUSTADA
La secció del cable ha de presentar dues cobertes, una d'exterior de polietilè de mitja o alta densitat i una d'interior de polietilè de densitat baixa, els tubs actius de PBT que allotgen les fibres i l'element central de reforç.
Entre les dues cobertes hi ha d'haver una cinta d'acer d'entre 115 i 150 mícres de gruix, recoberta amb copolímer per ambdues bandes, disposada longitudinalment i corrugada.
Quan la geometria del nucli o requereixi es disposaran tubs passius, tubs espaiadors sòlids de polietilè, juntament amb els actius, trenats tots ells en S-Z. El conjunt de tubs actius i passius constitueixen el nucli òptic del cable.
Tots els materials emprats en la construcció del cable de fibra òptica han de ser compatibles amb les propietats físiques i òptiques de les fibres i han de ser conformes amb les normes CEI que els concerneixen.
La qualitat de les fibres òptiques ha de ser uniforme i les seves característiques han de complir els requisits de la norma UNE-EN 188000.
La fibra ha d'estar constituïda per un nucli dopat, un recobriment de vidre de sílice i un revestiment.
L'índex de refracció de la regió del nucli descriurà una funció que depèn del tipus de fibra de que es tracti. En cas de ser requerit es lliurarà un gràfic de perfil òptic.
El revestiment ha d'estar constituït per una o vàries capes de substàncies sintètiques aplicades uniformement al llarg de tota la longitud de la fibra, sense interrupcions ni variacions apreciables del gruix. Pot anar marcat o pintat amb bandes anulars característiques per tal d'identificar les diferents fibres que conformen el cable. En cap cas les marques d'identificació poden influir sobre les característiques òptiques de les guies d'ona lluminosa.
La primera protecció ha d'estar en contacte íntim amb el recobriment per tal de preservar la integritat inicial de la superfície.
S'ha de poder separar per tal de dur a terme el connexionat. El mètode d'eliminació d'aquesta protecció ha de ser l'especificat pel mateix fabricant.
El cable pot estar format per qualsevol dels tipus de fibra que se citen en aquest mateix plec de condicions, o be per combinacions d'aquestes.
Els tubs, actius i passius, poden anar pintats segons el codi de color estàndard. Els colors vàlids per als tubs actius son el blanc, el verd, el negre i el groc. Els tubs passius han de ser de color negre. L'alternància de colors a dintre d'un mateix cable, tant pel que fa a una capa com pel que fa a capes concèntriques consecutives, ha d'estar d'acord amb el codi de colors estàndard.
Les fibres a dintre d'un mateix tub actiu es poden tenyir per tal de diferenciar-les. En aquest cas es respectarà el codi de colors estàndard.
Temperatura de servei: -20°C =< T =< 70°C
Nombre màxim de fibres per tub: =< 8
CABLES AMB CONNECTORS ALS EXTREMS:
El connector ha d'estar subjectat a la coberta del cable.
La fibra ha d'estar unida a l'element de transmissió de la senyal del connector.
Hi ha d'haver continuïtat del senyal òptic entre la fibra i l'element de transmissió de senyal.
FIBRES ÒPTIQUES MONOMODE ESTÀNDARD:
Característiques geomètriques:
- Variació de l'atenuació amb la temperatura (des de -60°C fins a 85°C): - Per a longitud d'ona de 1310 nm: =< 0,05 dB/km - Per a longitud d'ona de 1550 nm: =< 0,05 dB/km
- Diàmetre del revestiment: 125 mm
- No circularitat del revestiment: =< 2%
- Error de concentricitat del camp modal: =< 0,8 mm
- Diàmetre del recobriment: 245 mm
- No circularitat del recobriment: =< 6%
- Error de concentricitat revestiment/recobriment: =< 12,5 mm
Característiques de transmissió:
- Diàmetre de camp modal per a longitud d'ona de 1310 nm: 8,6 mm =< D =<9,5 mm
- Longitud d'ona de tall: 1190 nm =< L =< 1320 nm
- Longitud d'ona de tall cablejada: =< 1260 nm
- Dispersió cromàtica: - Longituds d'ona entre 1285 i 1330 nm: =< 3,5 ps/nm·km - Longitud d'ona de 1550 nm: =< 18 ps/nm·km
- Longitud d'ona de dispersió zero: 1314 nm
- Pendent de la longitud d'ona de dispersió nul·la: =< 0,092 ps/nm2·km
- Coeficient d'atenuació: - Longitud d'ona de 1310 nm: =< 0,40 dB/km - Longitud d'ona de 1550 nm: =< 0,25 dB/km
- Uniformitat en l'atenuació en 1310 i 1550 nm: - Punt o defecte de punt: =< 0,1 dB - Variacions exteses: =< 0,05 dB/km
- Test de macrocurvatura: =< 0,20 dB
- (Pèrdues que experimenta un raig de llum de 1550 nm de longitud d'ona en enrotllar 100 voltes de cable en un mandril de 60 mm)
Toleràncies:
- Diàmetre del revestiment: ± 2 mm
- Diàmetre del recobriment: ± 10 mm
- Diàmetre del camp modal per a 1330 nm: ± 10%
- Longitud d'ona de dispersió zero: ± 10 mm
FIBRES ÒPTIQUES MONOMODE DE DISPERSIÓ DESPLAÇADA:
Característiques geomètriques:
- Variació de l'atenuació amb la temperatura (des de -60°C fins a 85°C) per a una longitud d'ona de 1550 nm: =< 0,05 dB/km
- Diàmetre del revestiment: 125 mm
- No circularitat del revestiment: =< 2%
- Error de concentricitat del camp modal: =< 1,0 mm
- Diàmetre del recobriment: 245 mm
- No circularitat del recobriment: =< 6%
- Error de concentricitat revestiment/recobriment: =< 5 mm
Característiques de transmissió:
- Diàmetre de camp modal (D) per a longitud d'ona de 1310 nm: 7,0 mm =< D =<8,5 mm
- Longitud d'ona de tall (L): =< 1270 nm
- Longitud d'ona de tall cablejada: =< 1260 nm
- Dispersió cromàtica per a longituds d'ona entre 1285 i 1330 nm: =< 3,5 ps/nm·km
- Longitud d'ona de dispersió zero: entre 1525 nm i 1575 nm
- Pendent de la longitud d'ona de dispersió nul·la: =< 0,085 ps/nm2·km

- Coeficient d'atenuació per a una longitud d'ona de 1550 nm: =< 0,25 dB/km
- Uniformitat en l'atenuació en 1310 i 1550 nm: - Punt o defecte de punt: =< 0,1 dB - Variacions exteses: =< 0,05 dB/km
- Test de macrocurvatura: =< 0,5 dB
- (Pèrdues que experimenta un raig de llum de 1550 nm de longitud d'ona en enrotllar 100 voltes de cable en un mandril de 75 mm)

Tolerències:
- Diàmetre del revestiment: ± 2 mm
- Diàmetre del recobriment: ± 10 mm
- Diàmetre del camp modal per a 1330 nm: ± 10%
- Longitud d'ona de dispersió zero: ± 10 mm

FIBRES ÒPTIQUES MULTIMODE 50/125:
Característiques geomètriques:
- Variació de l'atenuació amb la temperatura (des de -60ºC fins a 85ºC): - Per a una longitud d'ona de 850 nm: =< 0,1 dB/km - Per a una longitud d'ona de 1300 nm: =< 0,1 dB/km
- Diàmetre del nucli: 50 mm
- Diàmetre del revestiment: 125 mm
- No circularitat del revestiment: =< 2%
- No circularitat del nucli: =< 6%
- Error de concentricitat nucli/revestiment: =< 3 mm
- Diàmetre del recobriment: 245 mm
- No circularitat del recobriment: =< 6%

Característiques òptiques:
- Obertura numèrica: 0,200

Característiques de transmissió:
- Coeficient d'atenuació: - Per a una longitud d'ona de 850 nm: =< 2,8 dB/km - Per a una longitud d'ona de 1310 nm: =< 0,8 dB/km
- Uniformitat en l'atenuació en 850 i 1300 nm: - Punt o defecte de punt: =< 0,1 dB - Variacions exteses: =< 0,1 dB/km
- Ample de banda: - Per a una longitud d'ona de 850 nm: entre 200 i 800 MHz/km - Per a una longitud d'ona de 1310 nm: entre 400 i 1500 MHz/km

Tolerències:
- Diàmetre del nucli: ± 3 mm
- Diàmetre del revestiment: ± 2 mm
- Diàmetre del recobriment: ± 10 mm
- Obertura numèrica: ± 0,015

FIBRES ÒPTIQUES MULTIMODE 62,5/125:
Característiques geomètriques:
- Variació de l'atenuació amb la temperatura (des de -60ºC fins a 85ºC): - Per a una longitud d'ona de 850 nm: =< 0,1 dB/km - Per a una longitud d'ona de 1300 nm: =< 0,1 dB/km
- Diàmetre del nucli: 62,5 mm
- Diàmetre del revestiment: 125 mm
- No circularitat del revestiment: =< 2%
- No circularitat del nucli: =< 6%
- Error de concentricitat nucli/revestiment: =< 3 mm
- Diàmetre del recobriment: 245 mm
- No circularitat del recobriment: =< 6%

Característiques òptiques:
- Obertura numèrica: 0,275

Característiques de transmissió:
- Coeficient d'atenuació: - Per a una longitud d'ona de 850 nm: =< 3,2 dB/km - Per a una longitud d'ona de 1310 nm: =< 0,9 dB/km
- Uniformitat en l'atenuació en 850 i 1300 nm: - Punt o defecte de punt: =< 0,1 dB - Variacions exteses: =< 0,1 dB/km
- Ample de banda: - Per a una longitud d'ona de 850 nm: entre 160 i 300 MHz/km - Per a una longitud d'ona de 1310 nm: entre 400 i 1000 MHz/km

Tolerències:
- Diàmetre del nucli: ± 3 mm
- Diàmetre del revestiment: ± 2 mm
- Diàmetre del recobriment: ± 10 mm
- Obertura numèrica: ± 0,015

2.- CONDICIONS DE SUBMINISTRAMENT I EMMAGATZEMATGE
SUBMINISTRAMENT I EMMAGATZEMATGE:
Subministrament: En bobines. Les bobines han de complir les especificacions de la norma UNE 21167.
El radi del tambor de la bobina serà superior al radi mínim de curvatura que admet el cable.
La punta interna ha de ser accessible des de l'exterior per tal de poder efectuar proves al cable.
La punta interna s'identificarà amb una valona vermella.
Emmagatzematge: En llocs protegits contra els impactes i la intempèrie, de manera que no s'alterin les seves característiques.
Temperatura de transport i emmagatzematge: -20ºC =< T =< 50ºC
CONDICIONS DE MARCATGE I CONTROL DE LA DOCUMENTACIÓ:
Sobre una de les ales de la bobina hi ha d'haver una placa d'identificació amb la següent informació:
- Nom del fabricant o marca comercial
- La inscripció "CABLE ÒPTIC"
- Número de bobina
- Tipus de cable
- Llargària
- Número de metratge de la punta interna
- Pes
- Una inscripció per indicar el sentit de gir de la bobina

3.- UNITAT I CRITERI D'AMIDAMENT
Unitat d'amidament: la indicada a la descripció de l'element
Criteri d'amidament: quantitat necessària subministrada a l'obra
4.- NORMATIVA DE COMPLIMENT OBLIGATORI
UNE-EN 188000:1997 Especificaciones generales para fibras ópticas.
UNE 20702:1992 Fibras ópticas monomodo para telecomunicaciones.
UNE 207003:2000 Instalaciones eléctricas de tensión nominal superior a 1 kV en corriente alterna.
UNE-EN 60794-3:2000 Cables de fibra óptica. Parte 3: Cables para conductos, enterrados y aéreos. Especificación intermedia.
5.- CONDICIONS DE CONTROL DE RECEPCIÓ
CONDICIONS DE MARCATGE I CONTROL DE LA DOCUMENTACIÓ:

BP - MATERIALS PER A INSTAL·LACIONS AUDIOVISUALS, COMUNICACIÓ I SISTEMES DE GESTIÓ I INTEGRACIÓ

BPA - MATERIALS PER A INSTAL.LACIONS DE CTTV

BPA1- - CÀMERA (D)

0.- ELEMENTS QUE CONTEMPLA EL PLEC

BPA1-H5R8.

Plec de condicions
1.- DEFINICIÓ I CONDICIONS DELS ELEMENTS

Càmeres de vídeo per al circuit tancat de televisió.
CONDICIONS GENERALS:
La càmera s'ha d'instal·lar ha dins d'una carcassa protectora d'alumini anoditzat extrusionat, específica per càmeres amb òptiques monofocals manuals, amb autoiris i zooms de fins 75 mm. Si no s'indica el contrari, la carcassa ha d'estar preparada per la instal·lació de càmeres i òptiques en interiors, essent necessari una carcassa per exteriors sols en casos molt concrets, que s'han d'indicar expressament en el moment de decidir definitivament el lloc d'ubicació de la carcassa. El tipus de protecció ha de ser IP-65. La carcassa ha de disposar de dos premsaestopes per l'entrada de cables i de dos cargols de subjecció al suport.
L'òptica de la cambra ha de ser l'adequada per proporcionar la màxima cobertura amb la mínima distorsió i ha de dependre del lloc definitiu d'instal·lació.
Característiques tècniques de les càmeres de vídeo:
- Càmera monocroma: (B/N)
- Dispositiu d'imatges: Sensor CCD de 13" de transferència interlínia
- Elements d'imatge: 500 (H) - 582 (V)
- Àrea sensibles: 3,3 mm x 4,4 mm
- Sistema de senyal: norma CCIR
- Sistema d'escombrada: 625 línies, 2,1 entrellaçat
- Sincronització: externa Line Lock CA
- Resolució horitzontal: 380 línies de TV
- Muntura d'objectiu: muntatge C/CS (focus posterior ajustable)
- Il·luminació mínima: 0,1 lux (F1.2)
- Relació senyal/soroll: superior a 45 dB (amb AGC)
- Control de guany: amb AGC
- Control de Ccd IRIS: activació/desactivació seleccionada
- Control de fase: control de fase vertical (±90º)
- Sortida de vídeo: 1 Vpp, 75 W amb sincronització negativa, connector tipus BNC
- Alimentació: 220 a 250 Vac (50 Hz)
- Consum de potència: 6 W
- Temperatura de treball: -10 ºC a +50 ºC
- Humitat: 20 % a 80 %
- Pes màxim objecte: 1 kg
- Pes: Aprox. 700 g
- Dimensions: 53 x 56 x 178,5 mm
- Connectors: VÍDEO OUT - BNC. objectiu - 4 pins

2.- CONDICIONS DE SUBMINISTRAMENT I EMMAGATZEMATGE

Subministrament i emmagatzematge: De manera que no s'alterin les seves condicions.

3.- UNITAT I CRITERI D'AMIDAMENT

Unitat de càmera de vídeo instal·lada, inclosa la carcassa per a càmera de vídeo amb suport i material de muntatge.

4.- NORMATIVA DE COMPLIMENT OBLIGATORI

UNE 20637-1:1979 Equipos y sistemas audiovisuales de video y de televisión. Generalidades.
UNE 20637-2:1979 Equipos y sistemas audiovisuales de video y de televisión. Definición de los términos generales.
UNE 20637-5-1:1985 Equipos y sistemas audiovisuales de video y de televisión. Montaje fotográfico sonorizado (Control, sincronización y Código de dirección)
UNE 20637-8:1981 Equipos y sistemas audiovisuales de video y de televisión. Símbolos e identificación.
CCITT "de explotación de vídeo y asignación de frecuencias. Normas CCITT de International fermeldeunion I.T.U."

5.- CONDICIONS DE CONTROL DE RECEPCIÓ

OPERACIONS DE CONTROL:
Les tasques de control a realitzar són les següents:
- Sol·licitar al fabricant el certificat de les característiques tècniques dels equips i materials que s'han d'utilitzar.
- Control de la documentació tècnica subministrada.
- Control final d'identificació de material i lloc d'emplaçament
- Comprovar les característiques, especificacions i compliment de la normativa i homologació de tots els elements que formen part de la instal·lació. Verificar que compleixen les especificacions de projecte: - Monitors (marca, model, tipus (B/N o color), dimensions, resolució, etc.) - Seqüenciador (marca, model, nº entrades, nº sortides, impedància, amplitud, ample de banda, funcions, tensió d'alimentació i consum) - Càmeres CCTV (marca, model, tipus (B/N o color), sensor, resolució, objectius, alimentació, etc.) - Videogravador (marca, model, sistema de gravació, temps màxim de gravació). - Característiques (impedància, amplitud senyals de vídeo, resolució, funcions, etc.). - Cablejat (característiques i identificació, assaigs realitzats).
- Realització d'informe amb els resultats del control efectuat.

CRITERIS DE PRESA DE MOSTRES:
S'ha de realitzar el control de materials i equips que es rebin a l'obra. El control s'ha de realitzar per mostreig i a totes les partides diferents que arribin a l'obra. La intensitat del mostreig ha d'estar definida per la DF.
INTERPRETACIÓ DE RESULTATS I ACTUACIONS EN CAS D'INCOMPLIMENT:
En cas de resultats negatius i anomalies, s'han de corregir els defectes sempre que sigui possible, en cas contrari s'ha de substituir el material afectat.

BP - MATERIALS PER A INSTAL·LACIONS AUDIOVISUALS, COMUNICACIÓ I SISTEMES DE GESTIÓ I INTEGRACIÓ

BPD - MATERIALS PER A L'INFRAESTRUCTURA COMÚ DE TELECOMUNICACIONS (ICT)

BPD0- - ARMARI METÀL·LIC PER A RECINTE D'INSTAL·LACIONS DE TELECOMUNICACIONS MODULAR (RITM)

0.- ELEMENTS QUE CONTEMPLA EL PLEC

BPD0-AJ01,BPD0-AJ02.

1.- DEFINICIÓ I CONDICIONS DELS ELEMENTS
Armari metàl·lic per al recinte d'instal·lacions de telecomunicacions.
CARACTERÍSTIQUES GENERALS:
Ha de tenir una textura uniforme i sense defectes.
Ha d'estar format per un cos, una placa de muntatge i una o dues portes.
El cos ha de ser de xapa d'acer plegada i soldada, protegida amb pintura anticorrosiva. Ha de portar tapetes amb junt d'estanquitat per al pas de tubs i orificis per a la seva fixació.
La unió entre la porta i el cos s'ha de fer mitjantçant perfils adequats i amb junts d'estanquitat que garanteixin el grau de protecció.

El junt d'estanquitat de la porta i els junts d'estanquitat de les tapetes i el dels passos dels tubs a dins de l'armari han de garantir el grau de protecció del conjunt que marca el fabricant.
La porta ha de ser del mateix material que el cos i amb tancament per dos punts.
Les frontisses de la porta han de ser interiors i l'obertura ha de ser superior a 120°.
Ha d'estar dotat del corresponent sistema de tancament, preferiblement amb pany i clau.
El cos i la porta han de portar borns de presa de terra.
Gruix de la xapa d'acer: >= 1 mm
2.- CONDICIONS DE SUBMINISTRAMENT I EMMAGATZEMATGE
Subministrament: En caixes.
L'embalatge ha de permetre la identificació del producte.
Emmagatzematge: En llocs protegits contra els impactes, la pluja, les humitats i dels raigs del sol.
3.- UNITAT I CRITERI D'AMIDAMENT
Unitat d'amidament: la indicada a la descripció de l'element
Criteri d'amidament: quantitat necessària subministrada a l'obra
4.- NORMATIVA DE COMPLIMENT OBLIGATORI
Real Decreto 842/2002 de 2 de agosto, por el que se aprueba el Reglamento Electrotécnico de Baja Tensión. REBT 2002.
Real Decreto 346/2011, de 11 de marzo, por el que se aprueba el Reglamento regulador de las infraestructuras comunes de telecomunicaciones para el acceso a los servicios de telecomunicación en el interior de las edificaciones.
UNE-EN 60670-1:2006 Cajas y envolventes para accesorios eléctricos en instalaciones eléctricas fijas para uso doméstico y análogos. Parte 1: Requisitos generales.
UNE-EN 62208:2004 Envolventes vacías destinadas a los conjuntos de aparamenta de baja tensión. Requisitos generales.

BQ - MATERIALS PER A EQUIPAMENTS FIXOS

BQ2 - PAPERERES

BQ23- - PAPERERA TRABUCABLE

0.- ELEMENTS QUE CONTEMPLA EL PLEC

BQ23-H5CW.

1.- DEFINICIÓ I CONDICIONS DELS ELEMENTS
Papereres trabucables de planxa pintada amb base perforada, vores arrodonides i suports de tub.
CARACTERÍSTIQUES GENERALS:
El cilindre de la paperera ha de ser de planxa rebordonada doblement a la part superior i de planxa perforada a la base. Ha de tenir uns reforços en els punts de subjecció dels suports. Els suports han de tenir elements quepermetin el gir de la paperera i una tanca per a bloquejar-la.
Ha de tenir la superfície llisa i uniforme.
No s'han d'apreciar esquerdes, exfoliacions ni despreniments del recobriment.
Ha d'anar acabada amb una mà de pintura antioxidant i dues d'esmalt.
Els tubs de suport han de tenir la llargària adequada per tal que, en encastar-los a la base d'ancoratge, la part superior de la paperera quedi a 80 cm del terra.
El punt de rotació de la paperera respecte al suport ha d'estar situat en el seu terç superior.
El conjunt no ha de tenir cops o defectes superficials.
Alçària: 50 cm
Tipus d'acer: S235JR
Gruix de la planxa metàl·lica: 1 mm
Gruix de la planxa perforada: 1 mm
Toleràncies:
- Dimensions: ± 10 mm
2.- CONDICIONS DE SUBMINISTRAMENT I EMMAGATZEMATGE
Subministrament: Embalades.
Emmagatzematge: En el seu embalatge fins a la seva col·locació, de manera que no es deformin i en llocs protegits d'impactes.
3.- UNITAT I CRITERI D'AMIDAMENT
Unitat d'amidament: la indicada a la descripció de l'element
Criteri d'amidament: quantitat necessària subministrada a l'obra
4.- NORMATIVA DE COMPLIMENT OBLIGATORI
No hi ha normativa de compliment obligatori.
5.- CONDICIONS DE CONTROL DE RECEPCIÓ
OPERACIONS DE CONTROL:
Els punts de control més destacables són els següents:
- Recepció del certificat de garantia del fabricant.
- Inspecció visual del material a la seva recepció.
- Comprovacions geomètriques i de dimensions.
- Comprovació del gruix i uniformitat dels recobriments i/o pintura.
CRITERIS DE PRESA DE MOSTRES:
Els controls indicats s'aplicaran a la totalitat dels elements subministrats.
INTERPRETACIÓ DE RESULTATS I ACTUACIONS EN CAS D'INCOMPLIMENT:
No s'acceptaran elements de mobiliari urbà que incompleixin alguna de les condicions indicades o que arribin a l'obra sense el certificat de garantia corresponent.

BQ - MATERIALS PER A EQUIPAMENTS FIXOS

BQ9 - EQUIPAMENTS PER A COL·LECTIVITATS

BQ90- - GUIXETA (D)

0.- ELEMENTS QUE CONTEMPLA EL PLEC

BQ90-H5HZ.

1.- DEFINICIÓ I CONDICIONS DELS ELEMENTS
Mobiliari i aparells per a colectivitats.
S'han considerat els tipus següents:

- Mòdul de guixetes d'aglomerat
- Rentacunyes d'acer inoxidable
GUIXETES:
Ha d'estar format per un cos que contindrà un determinat nombre de guixetes individuals, cadascuna de les quals ha de tenir pany i frontisses interiors.
El conjunt no ha de tenir cops o defectes superficials.
El cos ha de ser d'aglomerat amb xapa de melanina a dues cares.
La porta ha de ser del mateix material que el cos.
La grandària, tipus i forma del mòdul de guixetes ha de complir el que s'especifica a la documentació tècnica del projecte.
Dimensions del mòdul de 20 guixetes: 315 x 291 cm
RENTACUNYES:
L'aparell d'acer inoxidable no ha de tenir taques, deformacions ni d'altres defectes a les superfícies vistes.
Els angles i les arestes han de ser arrodonits.
Cal que sigui impermeable.
Ha de disposar de desguàs i aixetes d'aigua calenta i freda.
Les peces interiors han de ser de materials resistents a la corrosió i a les incrustacions calcàries.
Ha de complir les condicions requerides per la DF.
2.- CONDICIONS DE SUBMINISTRAMENT I EMMAGATZEMATGE
Subministrament: Amb les superfícies protegides.
Ha de portar les dades següents:
- Nom del fabricant o marca comercial
- Instruccions per a la seva instal·lació
Emmagatzematge: En llocs protegits contra els impactes i la intempèrie. S'han de col·locar en posició vertical.
3.- UNITAT I CRITERI D'AMIDAMENT
Unitat d'amidament: la indicada a la descripció de l'element
Criteri d'amidament: quantitat necessària subministrada a l'obra
4.- NORMATIVA DE COMPLIMENT OBLIGATORI
NORMATIVA GENERAL:
Orden de 9 de marzo de 1971 por la que se aprueba la Ordenanza General de Seguridad e Higiene en el Trabajo.

BQ - MATERIALS PER A EQUIPAMENTS FIXOS

BQB - JARDINERES I EQUIPAMENTS PER A JARDINERIA

BQB5- - MATERIALS PER A PROTECCIÓ D'ARBRES

0.- ELEMENTS QUE CONTEMPLA EL PLEC

BQB5-CW1W.

1.- DEFINICIÓ I CONDICIONS DELS ELEMENTS
Protector d'arbres format per dues peces unides per cargols Allen.
S'han considerat els tipus següents:
- Planxa desplegada d'acer galvanitzat
- Platines verticals d'acer pintat
CARACTERÍSTIQUES GENERALS:
La unió entre tutor i arbre ha d'estar formada per un material flexible i no abrassiu.
El conjunt no ha de tenir deformacions, cops o altres defectes visibles.
Tipus d'acer: S235JR
Toleràncies:
- Dimensions de l'element acabat: ± 5 mm
PLANXA DESPLEGADA:
Cada element ha d'estar format per planxa desplegada, soldada a un bastiment perimetral de reforç i amb una L soldada a la platina inferior per a unir el protector amb l'escocell.
No s'han d'apreciar esquerdes, exfoliacions ni despreniments del recobriment.
Planxa desplegada: 42 x 13 x 2 mm
Gruix de la planxa desplegada: 1,5 mm
Platina-anella superior i inferior: 40 x 2 mm
Platines laterals: 20 x 37 x 1,5 mm
Angular de l'anella inferior: 50 x 35 x 2 mm
Protecció de galvanització del conjunt: >= 225 g/m2
PLATINES VERTICALS:
Cada element ha d'estar format per platines verticals fixades per soldadura a quatre semicèrcols de la mateixa platina, amb forats als extrems per a la col·locació dels cargols.
Les platines verticals han de ser d'alçàries diferents, col·locades alternativament, les més llargues són per anar clavades al terra. La diferència de llargària ha de ser >= 20 cm.
L'acabat del conjunt ha de ser pintat amb dues mans de mini i dues d'esmalt brillant.
Platines verticals i d'anelles: 20 x 3 mm
Llargària de les platines verticals curtes: >= 170 cm
2.- CONDICIONS DE SUBMINISTRAMENT I EMMAGATZEMATGE
Subministrament: Protegit perquè arribi a l'obra amb les condicions exigides.
Emmagatzematge: En posició horitzontal sobre superfícies planes i rígides per tal d'evitar deformacions o danys que alterin les seves característiques.
3.- UNITAT I CRITERI D'AMIDAMENT
Unitat d'amidament: la indicada a la descripció de l'element
Criteri d'amidament: quantitat necessària subministrada a l'obra
4.- NORMATIVA DE COMPLIMENT OBLIGATORI
No hi ha normativa de compliment obligatori.

BQ - MATERIALS PER A EQUIPAMENTS FIXOS

BQU - EQUIPAMENTS PER A PERSONAL, OFICINES I MAGATZEMS D'OBRA

BQU1- - BANC PER A MÒDULS PREFABRICATS D'OBRA

0.- ELEMENTS QUE CONTEMPLA EL PLEC

BQU1-0THX.

1.- DEFINICIÓ I CONDICIONS DELS ELEMENTS
Mobiliari i aparells per a mòduls prefabricats d'obra.
S'han considerat els tipus següents:
- Armari metàl·lic individual amb doble compartiment interior
- Banc de fusta per a 5 persones
- Taula de fusta amb tauler de melamina amb capacitat per a 10 persones
- Nevera elèctrica
- Planxa elèctrica per a escalfar menjars
- Recipient per a recollida d'escombraries
ARMARI METÀL·LIC:
Ha d'estar format per un cos, una placa de muntatge i una porta.
El conjunt no ha de tenir cops o defectes superficials.
El cos ha de ser de xapa d'acer plegada i soldada, protegit amb pintura anticorrosiva.
La porta ha de ser del mateix material que el cos i amb tancament per dos punts.
Ha de tenir un pany per a tancament amb clau.
Dimensions de l'armari: 0,40 x 0,50 x 1,80 m
BANC I TAULA DE FUSTA:
No s'han d'apreciar esquerdes, exfoliacions ni despreniments del recobriment.
L'acabat de fusta ha de ser de dues capes de pintura sintética, amb una capa prèvia d'emprimació.
Dimensions del banc: 3,5 x 0,4 m
Dimensions de la taula: 3,5 x 0,8 m
PLANXA ELÈCTRICA PER A ESCALFAR MENJARS:
Ha de complir les especificacions donades al R.E.B.T.
Els dispositius sota tensió elèctrica han d'estar protegits.
Han de ser de materials fàcilment netejables.
Dimensions: 60 x 45 cm
NEVERA ELÈCTRICA:
Ha de complir les especificacions donades al R.E.B.T.
Els dispositius sota tensió elèctrica han d'estar protegits.
Han de ser de materials fàcilment netejables.
Capacitat: 100 l
RECIPIENT PER A RECOLLIDA D'ESCOMBRARIES:
Han de ser de materials fàcilment netejables.
Capacitat: 100 l
2.- CONDICIONS DE SUBMINISTRAMENT I EMMAGATZEMATGE
Subministrament: Amb les proteccions necessàries perque arribi a l'obra en les condicions exigides.
Emmagatzematge: en el seu embaltge, protegit de la intempèrie, d'impactes i sense contacte directe amb el terra.
3.- UNITAT I CRITERI D'AMIDAMENT
Unitat d'amidament: la indicada a la descripció de l'element
Criteri d'amidament: quantitat necessària subministrada a l'obra
4.- NORMATIVA DE COMPLIMENT OBLIGATORI
NORMATIVA GENERAL:
Orden de 9 de marzo de 1971 por la que se aprueba la Ordenanza General de Seguridad e Higiene en el Trabajo.
NEVERA ELÈCTRICA I PLANXA ELÈCTRICA:
Real Decreto 842/2002 de 2 de agosto, por el que se aprueba el Reglamento Electrotécnico de Baja Tensión. REBT 2002.

BR - MATERIALS PER A JARDINERIA I PER A MESURES CORRECTORES D'IMPACTE AMBIENTAL

BR3 - CONDICIONADORS QUÍMICS I BIOLÒGICS DEL SÒL I MATERIALS PER A ACABATS SUPERFICIALS

BR3D- - TERRA VEGETAL

0.- ELEMENTS QUE CONTEMPLA EL PLEC

BR3D-21GI.

1.- DEFINICIÓ I CONDICIONS DELS ELEMENTS
Terres, substrats i mulch per al condicionament del sòl.
S'han considerat els tipus següents:
TERRA VEGETAL:
No ha de tenir elements estranys ni llavors de males herbes.
La terra no adobada ha de ser natural, provinent de la capa superficial d'un terreny i amb un alt contingut de matèria orgànica.
La terra adobada ha de ser natural, provinent de la capa superficial d'un terreny i amb incorporació d'adobs orgànics.
Mida dels materials petris: <= 20 mm
Mida dels terrossos:
- Terra vegetal garbellada: <= 16 mm
- Terra vegetal no garbellada: <= 40 mm
Composició granulomètrica:
- Sorra: 50 - 75%
- Llim i argila: < 30%
- Calç: < 10%
- Matèria orgànica (MO): 2% <= MO <= 10%
Composició química:
- Nitrogen: 1/1000
- Fósfor total (P2O5 assimilable): 150 ppm (0,3%)
- Potasi (K2O assimilable): 80 ppm (0,1/1000)
- pH: 6 <= pH <= 7,5
TERRA VOLCÀNICA:
Terra natural de terrenys eruptius, provinent d'abocador.
Granulometria: 4 - 16 mm
Calç: < 10%
Densitat aparent seca: 680 kg/m3
2.- CONDICIONS DE SUBMINISTRAMENT I EMMAGATZEMATGE
TERRA VEGETAL, DE BOSC, ÀCIDA O ROLDOR DE PI:
Subministrament: En sacs o a granel.
Emmagatzematge: De manera que no s'alterin les seves característiques.
3.- UNITAT I CRITERI D'AMIDAMENT
Unitat d'amidament: la indicada a la descripció de l'element
Criteri d'amidament: quantitat necessària subministrada a l'obra
4.- NORMATIVA DE COMPLIMENT OBLIGATORI

No hi ha normativa de compliment obligatori.
5.- CONDICIONS DE CONTROL DE RECEPCIÓ
CONDICIONS DE MARCATGE I CONTROL DE LA DOCUMENTACIÓ:
En els sacs han de figurar les dades següents:
- Identificació del producte
- Nom del fabricant o marca comercial
- Pes net
OPERACIONS DE CONTROL:
- Inspecció visual del material subministrat, comprovant la correcte identificació tal i com s'indica a les especificacions.
- Recepció del certificat de garantia, d'acord a les condicions especificades, i si és el cas, dels documents acreditatius de la disposició de l'etiqueta ecològica europea.
- Abans de començar l'aportació de terres i substrats per a jardineria, i amb una freqüència de 10.000 m3, es realitzaran els assaigs corresponents a l'anàlisi estàndard de terra vegetal, amb la determinació de:
- Rang de textures pel mètode granulomètric per sedimentació discontínua.
- Anàlisi del PH (en H2O 1:2,5).
- Anàlisi del contingut en sodi (ppm) pel mètode de fotometria de flama.
- Anàlisi de la conductivitat elèctrica (prova prèvia de salinitat).
- Anàlisi del carbonat càlcic equivalent i anàlisi del contingut en nutrients (P, K, Mg, Calci, N orgànic i amoniacal) pels mètodes químics 4, 15, 16 (b), 8, segons MOA III
CRITERIS DE PRESA DE MOSTRES:
Els controls s'han de realitzar segons les instruccions de la DF i els criteris indicats a les normes de procediment corresponents.
INTERPRETACIÓ DE RESULTATS I ACTUACIONS EN CAS D'INCOMPLIMENT:
No s'acceptaran materials que no arribin correctament identificats i acompanyats del certificat de garantia corresponent. Els productes a utilitzar s'ajustaran a les condicions exigides al plec de condicions tècniques.

BR - MATERIALS PER A JARDINERIA I PER A MESURES CORRECTORES D'IMPACTE AMBIENTAL

BR4 - ARBRES I PLANTES

BR42 - ARBRES PLANIFOLIS (CELTIS A EUCALYPTUS)

BR423- - CERCIS

0.- ELEMENTS QUE CONTEMPLA EL PLEC

BR423-22DN.

1.- DEFINICIÓ I CONDICIONS DELS ELEMENTS
Espècies vegetals subministrades a peu d'obra.
S'han considerat els tipus següents:
- Arbres planifolis
- Coníferes i resinoses
- Palmeres i palmiformes
- Arbusts
- Plantes de petit port
S'han considerat les formes de subministrament següents:
- En contenidor
- Amb pa de terra
- Amb l'arrel nua
CONDICIONS GENERALS:
L'espècie vegetal s'ha d'adquirir en un viver acreditat i legalment reconegut o, en tot cas, en empreses de reconeguda solvència.
Les plantes han de tenir identitat i puresa de lot adequades en relació al gènere o espècie a què pertanyin, i si es el cas també respecte al cultivar.
Les plantes han d'haver estat cultivades d'acord amb les necessitats de l'espècie o cultivar, edat i localització.
Han d'haver rebut una adequada formació (poda, retall, pinçament, asprada, etc).
La qualitat de la part aèria de les plantes ha de complir les especificacions de l'article 4.4.2 de la norma NTJ 07A.
La qualitat de la part subterrània de les plantes ha de complir les especificacions de l'article 4.4.3 de la norma NTJ 07A.
L'espècie vegetal ha de complir la legislació vigent sobre sanitat vegetal, especialment pel que fa al control d'organismes nocius de quarantena, així com d'altres plagues i malalties que puguin afectar la qualitat i valor d'utilització del material vegetal.
Les espècies que legalment estiguin regulades, han d'anar acompanyades del passaport sanitari.
No ha de presentar ferides o desperfectes a la seva part aèria o radical, ni simptomes d'haver-los patit anteriorment.
Quan el subministrament és amb arrel nua, han de presentar un sistema radical ben ramificat, la capçada aclarida, però no podada excessivament, amb un equilibri entre la part aèria i la part subterrània. Les arrels han de presentar talls nets i recents sense ferides ni macadures. No es recomanable que hi hagin arrels seccionades de diàmetre superior a 3 cm en els arbres, o superiors a 2 cm en els arbusts.
Quan el subministrament és en contenidor o amb pa de terra, les arrels han de tenir el pa de terra adequat per a l'espècie i mida de l'arbre.
Els pans de terra han d'estar protegits amb materials que es puguin degradar abans d'un any i mig en ser soterrats, i que no produeixin afectacions a les plantes. El pa de terra ha d'estar intacte, compacte i ple d'arrels.
La planta ha de tenir les mides d'alçada, diàmetre del tronc, mida del pa de terra o mida del contenidor, que s'indiquin a la unitat d'obra.
La verificació d'aquestes dades s'ha de fer d'acord amb les indicacions de la norma NTJ 07A.
CONÍFERES I RESINOSES:
La tija ha de mostrar el seu port natural, amb la ramificació i la frondositat pròpies de la seva espècie i mida.
Les fulles han de presentar un bon estat vegetatiu.
L'alçària correspon a la distància des del coll de l'arrel fins a la part més distant al mateix.
El fullatge ha de tenir el color típic de l'espècie-varietat, segons l'època.
Les coníferes han d'estar totalment ramificades des de la base, segons l'hàbit de creixement de l'espècie-varietat.
ARBRES PLANIFOLIS:
La circumferència correspon al perímetre mesurat a un metre del coll de l'arrel.
Per als arbres de tronc múltiple, el perímetre total es la suma dels perímetres individuals.
Quan el subministrament és en contenidor o amb pa de terra, les arrels han de tenir el pa de terra adequat per a l'espècie i mida de l'arbre.
Alçaria del pa de terra:
- Arbres de fulla caduca: Diàmetre del pa de terra x 0,7
- Arbres de fulla persistent: Diàmetre del pa de terra x 1,2
No es poden admetre plantes amb talls visibles de les arrels superiors a 1/8 del perímetre del tronc.
PALMERES I PALMIFORMES:
L'estípit ha de tenir la forma i l'estructura pròpies de la seva mida. Si son palmeres unicaules, l'estípit ha de ser recte i vertical.
No han de tenir ferides, osques o concavitats al tronc. L'estípit no ha de tenir estrangulacions.
Tindrà una senyal que indiqui l'orientació Nord en el seu lloc de cultiu original.
El gruix de l'estípit correspon al mesurat a 1,30 m per sobre del coll de l'arrel.
L'alçària correspon a la distància des del coll de l'arrel al punt d'inserció dels primers palmons.
S'han de presentar-se amb les fulles lligades i les exteriors retallades.
En les palmeres subministrades en contenidor, la distància mínima entre l'estípit i el interior del contenidor ha de ser de 25 cm.
Toleràncies:

- Alçària: ± 5%
ARBUSTS I PLANTES DE PETIT PORT:
Les branques principals de l'arbust (que neixen directament del tronc) han de neixer del terç inferior de la planta, han d'estar regularment distribuïdes i han de tenir una llargària i gruix proporcional a la resta de la planta.
Les arrels han de donar, com a mínim, una volta a la seva base.
L'arbust enfiladís ha d'estar provist del seu tutor.
L'aigua de l'estany o de la font on visquin plantes aquàtiques ha d'estar neta, no ha de ser salina ni calcària i ha de tenir una temperatura temperada.
2.- CONDICIONS DE SUBMINISTRAMENT I EMMAGATZEMATGE
Per a la preparació, càrrega, transport i descàrrega de les plantes, s'han de seguir les indicacions de la norma NTJ 07Z, d'acord amb cada tipus de planta i de presentació.
ARBRES, ARBUSTS I PLANTES DE PETIT PORT:
Subministrament: en lots de plantes d'una única identitat, amb la mateixa forma de presentació. Les plantes d'un lot han de tenir totes la mateixa edat, origen i han de ser homogènies en els seves dimensions.
El transport s'ha de fer protegint la part aèria del sol i dels efectes del vent, si la planta te fulles, i la part radical si la presentació es amb arrel nua o amb pa de terra.
Emmagatzematge: Si no s'ha de fer la plantació directament en descarregar, cal aplegar-les en un viver, a l'obra.
Les plantes amb arrel nua o amb pa de terra s'aplegaran col·locant la part radical en una rasa, coberta amb palla o sauló o algun material porós.
El viver estarà en un lloc protegit del vent i del sol directe.
3.- UNITAT I CRITERI D'AMIDAMENT
Unitat d'amidament: la indicada a la descripció de l'element
Criteri d'amidament: quantitat necessària subministrada a l'obra
4.- NORMATIVA DE COMPLIMENT OBLIGATORI
NORMATIVA GENERAL:
* NTJ 07A:2007 Normes Tecnològiques de Jardineria i Paisatgisme. Subministrament del material vegetal. Qualitat general del material vegetal.
CONÍFERES I RESINOSES:
* NTJ 07C:1995 Normes Tecnològiques de Jardineria i Paisatgisme. Subministrament del material vegetal. Coníferes i resinoses.
PALMERES:
* NTJ 07P:1997 Normes Tecnològiques de Jardineria i Paisatgisme. Subministrament del material vegetal. Palmeres.
ARBRES DE FULLA CADUCA:
* NTJ 07D:1996 Normes Tecnològiques de Jardineria i Paisatgisme. Subministrament del material vegetal. Arbres de fulla caduca.
ARBRES DE FULLA PERSISTENT:
* NTJ 07E:1997 Normes Tecnològiques de Jardineria i Paisatgisme. Subministrament del material vegetal. Arbres de fulla perenne.
ARBUSTS:
* NTJ 07F:1998 Normes Tecnològiques de Jardineria i Paisatgisme. Subministrament del material vegetal. Arbusts.
ENFILADISSES:
* NTJ 07I:1995 Normes Tecnològiques de Jardineria i Paisatgisme. Subministrament del material vegetal. Enfiladisses.
5.- CONDICIONS DE CONTROL DE RECEPCIÓ
CONDICIONS DE MARCATGE I CONTROL DE LA DOCUMENTACIÓ:
S'ha de subministrar acompanyada de:
- La guia fitosanitària corresponent
- Etiqueta amb el nom botànic i grandària correcta
- Procedència comercial del material vegetal
- Assenyalada la part nord de la planta al viver
OPERACIONS DE CONTROL:
Els punts de control més destacables són els següents:
- Comprovació de les condicions de subministrament i identificació.
- Inspecció visual de les plantes rebudes i verificació de les condicions exigides al plec.
- Control de les condicions d'emmagatzematge (si és el cas).
LLAVORS PER HIDROSEMBRES
- Recepció dels certificats de garantia del fabricant, d'acord a les condicions exigides.
- Inspecció visual de les condicions de subministrament i identificació.
- Es realitzaran els següents controls d'identificació, un cop per cada tipus d'hidrosembra que intervingui en l'obra:
- Anàlisi de puresa específica amb informació de la composició.
- Percentatge de germinació per espècie.
- Amidament i anàlisi del contingut de llavors, aigua, adob, mulch i altres components de la hidrosemba, espècies herbàcies i espècies arbustives, mitjançant el pes de la matèria seca (a 105° C) d'una mostra de la barreja abans de l'aplicació.
CRITERIS DE PRESA DE MOSTRES:
Els controls s'han de realitzar segons les instruccions de la DF.
LLAVORS PER HIDROSEMBRES
S'han de seguir les instruccions de la DF i els criteris de les normes de procediment indicades en cada assaig.
INTERPRETACIÓ DE RESULTATS I ACTUACIONS EN CAS D'INCOMPLIMENT:
No s'acceptaran plantes que no arribin correctament identificades i acompayades dels certificats de garantia corresponents.
LLAVORS PER HIDROSEMBRES
No s'acceptaran els materials que incompleixin les especificacions indicades al Plec.

BR - MATERIALS PER A JARDINERIA I PER A MESURES CORRECTORES D'IMPACTE AMBIENTAL

BR4 - ARBRES I PLANTES

BR45 - ARBRES PLANIFOLIS (QUERCUS A ZELKOVA)

BR450- - QUERCUS

0.- ELEMENTS QUE CONTEMPLA EL PLEC

BR450-23OH.

1.- DEFINICIÓ I CONDICIONS DELS ELEMENTS
Espècies vegetals subministrades a peu d'obra.
S'han considerat els tipus següents:
- Arbres planifolis
- Coníferes i resinoses
- Palmeres i palmiformes
- Arbusts
- Plantes de petit port
S'han considerat les formes de subministrament següents:
- En contenidor
- Amb pa de terra
- Amb l'arrel nua
CONDICIONS GENERALS:
L'espècie vegetal s'ha d'adquirir en un viver acreditat i legalment reconegut o, en tot cas, en empreses de reconeguda solvència.

Les plantes han de tenir identitat i puresa de lot adequades en relació al gènere o espècie a què pertanyin, i si es el cas també respecte al cultivar.
Les plantes han d'haver estat cultivades d'acord amb les necessitats de l'espècie o cultivar, edat i localització.
Han d'haver rebut una adequada formació (poda, retall, pinçament, asprada, etc).
La qualitat de la part aèria de les plantes ha de complir les especificacions de l'article 4.4.2 de la norma NTJ 07A.
La qualitat de la part subterrània de les plantes ha de complir les especificacions de l'article 4.4.3 de la norma NTJ 07A.
L'espècie vegetal ha de complir la legislació vigent sobre sanitat vegetal, especialment pel que fa al control d'organismes nocius de quarantena, així com d'altres plagues i malalties que puguin afectar la qualitat i valor d'utilització del material vegetal.
Les espècies que legalment estiguin regulades, han d'anar acompanyades del passaport sanitari.
No ha de presentar ferides o desperfectes a la seva part aèria o radical, ni simptomes d'haver-los patit anteriorment.
Quan el subministrament és amb arrel nua, han de presentar un sistema radical ben ramificat, la capçada aclarida, però no podada excessivament, amb un equilibri entre la part aèria i la part subterrània. Les arrels han de presentar talls nets i recents sense ferides ni macadures. No es recomanable que hi hagin arrels seccionades de diàmetre superior a 3 cm en els arbres, o superiors a 2 cm en els arbusts.
Quan el subministrament és en contenidor o amb pa de terra, les arrels han de tenir el pa de terra adequat per a l'espècie i mida de l'arbre.
Els pans de terra han d'estar protegits amb materials que es puguin degradar abans d'un any i mig en ser soterrats, i que no produeixin afectacions a les plantes. El pa de terra ha d'estar intacte, compacte i ple d'arrels.
La planta ha de tenir les mides d'alçada, diàmetre del tronc, mida del pa de terra o mida del contenidor, que s'indiquin a la unitat d'obra.
La verificació d'aquestes dades s'ha de fer d'acord amb les indicacions de la norma NTJ 07A.
CONÍFERES I RESINOSES:
La tija ha de mostrar el seu port natural, amb la ramificació i la frondositat pròpies de la seva espècie i mida.
Les fulles han de presentar un bon estat vegetatiu.
L'alçària correspon a la distància des del coll de l'arrel fins a la part més distant al mateix.
El fullatge ha de tenir el color típic de l'espècie-varietat, segons l'època.
Les coníferes han d'estar totalment ramificades des de la base, segons l'hàbit de creixement de l'espècie-varietat.
ARBRES PLANIFOLIS:
La circumferència correspon al perímetre mesurat a un metre del coll de l'arrel.
Per als arbres de tronc múltiple, el perímetre total es la suma dels perímetres individuals.
Quan el subministrament és en contenidor o amb pa de terra, les arrels han de tenir el pa de terra adequat per a l'espècie i mida de l'arbre.
Alçaria del pa de terra:
- Arbres de fulla caduca: Diàmetre del pa de terra x 0,7
- Arbres de fulla persistent: Diàmetre del pa de terra x 1,2
No es poden admetre plantes amb talls visibles de les arrels superiors a 1/8 del perímetre del tronc.
PALMERES I PALMIFORMES:
L'estípit ha de tenir la forma i l'estructura pròpies de la seva mida. Si son palmeres unicaules, l'estípit ha de ser recte i vertical.
No han de tenir ferides, osques o concavitats al tronc. L'estípit no ha de tenir estrangulacions.
Tindrà una senyal que indiqui l'orientació Nord en el seu lloc de cultiu original.
El gruix de l'estípit correspon al mesurat a 1,30 m per sobre del coll de l'arrel.
L'alçària correspon a la distància des del coll de l'arrel al punt d'inserció dels primers palmons.
S'han de presentar-se amb les fulles lligades i les exteriors retallades.
En les palmeres subministrades en contenidor, la distància mínima entre l'estípit i el interior del contenidor ha de ser de 25 cm.
Tolerències:
- Alçària: ± 5%
ARBUSTS I PLANTES DE PETIT PORT:
Les branques principals de l'arbust (que neixen directament del tronc) han de neixer del terç inferior de la planta, han d'estar regularment distribuïdes i han de tenir una llargària i gruix proporcional a la resta de la planta.
Les arrels han de donar, com a mínim, una volta a la seva base.
L'arbust enfiladís ha d'estar provist del seu tutor.
L'aigua de l'estany o de la font on visquin plantes aquàtiques ha d'estar neta, no ha de ser salina ni calcària i ha de tenir una temperatura temperada.
2.- CONDICIONS DE SUBMINISTRAMENT I EMMAGATZEMATGE
Per a la preparació, càrrega, transport i descàrrega de les plantes, s'han de seguir les indicacions de la norma NTJ 07Z, d'acord amb cada tipus de planta i de presentació.
ARBRES, ARBUSTS I PLANTES DE PETIT PORT:
Subministrament: en lots de plantes d'una única identitat, amb la mateixa forma de presentació. Les plantes d'un lot han de tenir totes la mateixa edat, origen i han de ser homogènies en els seves dimensions.
El transport s'ha de fer protegint la part aèria del sol i dels efectes del vent, si la planta te fulles, i la part radical si la presentació es amb arrel nua o amb pa de terra.
Emmagatzematge: Si no s'ha de fer la plantació directament en descarregar, cal aplegar-les en un viver, a l'obra.
Les plantes amb arrel nua o amb pa de terra s'aplegaran col·locant la part radical en una rasa, coberta amb palla o sauló o algun material porós.
El viver estarà en un lloc protegit del vent i del sol directe.
3.- UNITAT I CRITERI D'AMIDAMENT
Unitat d'amidament: la indicada a la descripció de l'element
Criteri d'amidament: quantitat necessària subministrada a l'obra
4.- NORMATIVA DE COMPLIMENT OBLIGATORI
NORMATIVA GENERAL:
* NTJ 07A:2007 Normes Tecnològiques de Jardineria i Paisatgisme. Subministrament del material vegetal. Qualitat general del material vegetal.
CONÍFERES I RESINOSES:
* NTJ 07C:1995 Normes Tecnològiques de Jardineria i Paisatgisme. Subministrament del material vegetal. Coníferes i resinoses.
PALMERES:
* NTJ 07P:1997 Normes Tecnològiques de Jardineria i Paisatgisme. Subministrament del material vegetal. Palmeres.
ARBRES DE FULLA CADUCA:
* NTJ 07D:1996 Normes Tecnològiques de Jardineria i Paisatgisme. Subministrament del material vegetal. Arbres de fulla caduca.
ARBRES DE FULLA PERSISTENT:
* NTJ 07E:1997 Normes Tecnològiques de Jardineria i Paisatgisme. Subministrament del material vegetal. Arbres de fulla perenne.
ARBUSTS:
* NTJ 07F:1998 Normes Tecnològiques de Jardineria i Paisatgisme. Subministrament del material vegetal. Arbusts.
ENFILADISSES:
* NTJ 07I:1995 Normes Tecnològiques de Jardineria i Paisatgisme. Subministrament del material vegetal. Enfiladisses.
5.- CONDICIONS DE CONTROL DE RECEPCIÓ
CONDICIONS DE MARCATGE I CONTROL DE LA DOCUMENTACIÓ:
S'ha de subministrar acompanyada de:
- La guia fitosanitària corresponent
- Etiqueta amb el nom botànic i grandària correcta
- Procedència comercial del material vegetal
- Assenyalada la part nord de la planta al viver
OPERACIONS DE CONTROL:
Els punts de control més destacables són els següents:
- Comprovació de les condicions de subministrament i identificació.
- Inspecció visual de les plantes rebudes i verificació de les condicions exigides al plec.
- Control de les condicions d'emmagatzematge (si és el cas).
LLAVORS PER HIDROSEMBRES
- Recepció dels certificats de garantia del fabricant, d'acord a les condicions exigides.
- Inspecció visual de les condicions de subministrament i identificació.
- Es realitzaran els següents controls d'identificació, un cop per cada tipus d'hidrosembra que intervingui en l'obra:
- Anàlisi de puresa específica amb informació de la composició.
- Percentatge de germinació per espècie.
- Amidament i anàlisi del contingut de llavors, aigua, adob, mulch i altres components de la hidrosemba, espècies herbàcies i espècies arbustives, mitjançant el pes de la matèria seca (a 105° C) d'una mostra de la barreja abans de l'aplicació.
CRITERIS DE PRESA DE MOSTRES:

Els controls s'han de realitzar segons les instruccions de la DF.
LLAVORS PER HIDROSEMBRES
S'han de seguir les instruccions de la DF i els criteris de les normes de procediment indicades en cada assaig.
INTERPRETACIÓ DE RESULTATS I ACTUACIONS EN CAS D'INCOMPLIMENT:
No s'acceptaran plantes que no arribin correctament identificades i acompayades dels certificats de garantia corresponents.
LLAVORS PER HIDROSEMBRES
No s'acceptaran els materials que incompleixin les especificacions indicades al Plec.

BR - MATERIALS PER A JARDINERIA I PER A MESURES CORRECTORES D'IMPACTE AMBIENTAL

BR4 - ARBRES I PLANTES

BR45 - ARBRES PLANIFOLIS (QUERCUS A ZELKOVA)

BR45B- - TIPUANA

0.- ELEMENTS QUE CONTEMPLA EL PLEC

BR45B-247K.

1.- DEFINICIÓ I CONDICIONS DELS ELEMENTS
Espècies vegetals subministrades a peu d'obra.
S'han considerat els tipus següents:
- Arbres planifolis
- Coníferes i resinoses
- Palmeres i palmiformes
- Arbusts
- Plantes de petit port
S'han considerat les formes de subministrament següents:
- En contenidor
- Amb pa de terra
- Amb l'arrel nua
CONDICIONS GENERALS:
L'espècie vegetal s'ha d'adquirir en un viver acreditat i legalment reconegut o, en tot cas, en empreses de reconeguda solvència.
Les plantes han de tenir identitat i puresa de lot adequades en relació al gènere o espècie a què pertanyin, i si es el cas també respecte al cultivar.
Les plantes han d'haver estat cultivades d'acord amb les necessitats de l'espècie o cultivar, edat i localització.
Han d'haver rebut una adequada formació (poda, retall, pinçament, asprada, etc).
La qualitat de la part aèria de les plantes ha de complir les especificacions de l'article 4.4.2 de la norma NTJ 07A.
La qualitat de la part subterrània de les plantes ha de complir les especificacions de l'article 4.4.3 de la norma NTJ 07A.
L'espècie vegetal ha de complir la legislació vigent sobre sanitat vegetal, especialment pel que fa al control d'organismes nocius de quarantena, així com d'altres plagues i malalties que puguin afectar la qualitat i valor d'utilització del material vegetal.
Les espècies que legalment estiguin regulades, han d'anar acompanyades del passaport sanitari.
No ha de presentar ferides o desperfectes a la seva part aèria o radical, ni símptomes d'haver-los patit anteriorment.
Quan el subministrament és amb arrel nua, han de presentar un sistema radical ben ramificat, la capçada aclarida, però no podada excessivament, amb un equilibri entre la part aèria i la part subterrània. Les arrels han de presentar talls nets i recents sense ferides ni macadures. No es recomanable que hi hagin arrels seccionades de diàmetre superior a 3 cm en els arbres, o superiors a 2 cm en els arbusts.
Quan el subministrament és en contenidor o amb pa de terra, les arrels han de tenir el pa de terra adequat per a l'espècie i mida de l'arbre.
Els pans de terra han d'estar protegits amb materials que es puguin degradar abans d'un any i mig en ser soterrats, i que no produeixin afectacions a les plantes. El pa de terra ha d'estar intacte, compacte i ple d'arrels.
La planta ha de tenir les mides d'alçada, diàmetre del tronc, mida del pa de terra o mida del contenidor, que s'indiquin a la unitat d'obra.
La verificació d'aquestes dades s'ha de fer d'acord amb les indicacions de la norma NTJ 07A.
CONÍFERES I RESINOSES:
La tija ha de mostrar el seu port natural, amb la ramificació i la frondositat pròpies de la seva espècie i mida.
Les fulles han de presentar un bon estat vegetatiu.
L'alçària correspon a la distància des del coll de l'arrel fins a la part més distant al mateix.
El fullatge ha de tenir el color típic de l'espècie-varietat, segons l'època.
Les coníferes han d'estar totalment ramificades des de la base, segons l'hàbit de creixement de l'espècie-varietat.
ARBRES PLANIFOLIS:
La circumferència correspon al perímetre mesurat a un metre del coll de l'arrel.
Per als arbres de tronc múltiple, el perímetre total es la suma dels perímetres individuals.
Quan el subministrament és en contenidor o amb pa de terra, les arrels han de tenir el pa de terra adequat per a l'espècie i mida de l'arbre.
Alçaria del pa de terra:
- Arbres de fulla caduca: Diàmetre del pa de terra x 0,7
- Arbres de fulla persistent: Diàmetre del pa de terra x 1,2
No es poden admetre plantes amb talls visibles de les arrels superiors a 1/8 del perímetre del tronc.
PALMERES I PALMIFORMES:
L'estípit ha de tenir la forma i l'estructura pròpies de la seva mida. Si son palmeres unicaules, l'estípit ha de ser recte i vertical.
No han de tenir ferides, osques o concavitats al tronc. L'estípit no ha de tenir estrangulacions.
Tindrà una senyal que indiqui l'orientació Nord en el seu lloc de cultiu original.
El gruix de l'estípit correspon al mesurat a 1,30 m per sobre del coll de l'arrel.
L'alçària correspon a la distància des del coll de l'arrel al punt d'inserció dels primers palmons.
S'han de presentar-se amb les fulles lligades i les exteriors retallades.
En les palmeres subministrades en contenidor, la distància mínima entre l'estípit i el interior del contenidor ha de ser de 25 cm.
Tolerències:
- Alçària: ± 5%
ARBUSTS I PLANTES DE PETIT PORT:
Les branques principals de l'arbust (que neixen directament del tronc) han de neixer del terç inferior de la planta, han d'estar regularment distribuïdes i han de tenir una llargària i gruix proporcional a la resta de la planta.
Les arrels han de donar, com a mínim, una volta a la seva base.
L'arbust enfiladís ha d'estar provist del seu tutor.
L'aigua de l'estany o de la font on visquin plantes aquàtiques ha d'estar neta, no ha de ser salina ni calcària i ha de tenir una temperatura temperada.
2.- CONDICIONS DE SUBMINISTRAMENT I EMMAGATZEMATGE
Per a la preparació, càrrega, transport i descàrrega de les plantes, s'han de seguir les indicacions de la norma NTJ 07Z, d'acord amb cada tipus de planta i de presentació.
ARBRES, ARBUSTS I PLANTES DE PETIT PORT:
Subministrament: en lots de plantes d'una única identitat, amb la mateixa forma de presentació. Les plantes d'un lot han de tenir totes la mateixa edat, origen i han de ser homogènies en els seves dimensions.
El transport s'ha de fer protegint la part aèria del sol i dels efectes del vent, si la planta te fulles, i la part radical si la presentació es amb arrel nua o amb pa de terra.
Emmagatzematge: Si no s'ha de fer la plantació directament en descarregar, cal aplegar-les en un viver, a l'obra.

Les plantes amb arrel nua o amb pa de terra s'aplegaran col·locant la part radical en una rasa, coberta amb palla o sauló o algun material porós.
El viver estarà en un lloc protegit del vent i del sol directe.
3.- UNITAT I CRITERI D'AMIDAMENT
Unitat d'amidament: la indicada a la descripció de l'element
Criteri d'amidament: quantitat necessària subministrada a l'obra
4.- NORMATIVA DE COMPLIMENT OBLIGATORI
NORMATIVA GENERAL:
* NTJ 07A:2007 Normes Tecnològiques de Jardineria i Paisatgisme. Subministrament del material vegetal. Qualitat general del material vegetal.
CONÍFERES I RESINOSES:
* NTJ 07C:1995 Normes Tecnològiques de Jardineria i Paisatgisme. Subministrament del material vegetal. Coníferes i resinoses.
PALMERES:
* NTJ 07P:1997 Normes Tecnològiques de Jardineria i Paisatgisme. Subministrament del material vegetal. Palmeres.
ARBRES DE FULLA CADUCA:
* NTJ 07D:1996 Normes Tecnològiques de Jardineria i Paisatgisme. Subministrament del material vegetal. Arbres de fulla caduca.
ARBRES DE FULLA PERSISTENT:
* NTJ 07E:1997 Normes Tecnològiques de Jardineria i Paisatgisme. Subministrament del material vegetal. Arbres de fulla perenne.
ARBUSTS:
* NTJ 07F:1998 Normes Tecnològiques de Jardineria i Paisatgisme. Subministrament del material vegetal. Arbusts.
ENFILADISSES:
* NTJ 07I:1995 Normes Tecnològiques de Jardineria i Paisatgisme. Subministrament del material vegetal. Enfiladisses.
5.- CONDICIONS DE CONTROL DE RECEPCIÓ
CONDICIONS DE MARCATGE I CONTROL DE LA DOCUMENTACIÓ:
S'ha de subministrar acompanyada de:
- La guia fitosanitària corresponent
- Etiqueta amb el nom botànic i grandària correcta
- Procedència comercial del material vegetal
- Assenyalada la part nord de la planta al viver
OPERACIONS DE CONTROL:
Els punts de control més destacables són els següents:
- Comprovació de les condicions de subministrament i identificació.
- Inspecció visual de les plantes rebudes i verificació de les condicions exigides al plec.
- Control de les condicions d'emmagatzematge (si és el cas).
LLAVORS PER HIDROSEMBRES
- Recepció dels certificats de garantia del fabricant, d'acord a les condicions exigides.
- Inspecció visual de les condicions de subministrament i identificació.
- Es realitzaran els següents controls d'identificació, un cop per cada tipus d'hidrosembra que intervingui en l'obra:
- Anàlisi de puresa específica amb informació de la composició.
- Percentatge de germinació per espècie.
- Amidament i anàlisi del contingut de llavors, aigua, adob, mulch i altres components de la hidrosemba, espècies herbàcies i espècies arbustives, mitjançant el pes de la matèria seca (a 105° C) d'una mostra de la barreja abans de l'aplicació.
CRITERIS DE PRESA DE MOSTRES:
Els controls s'han de realitzar segons les instruccions de la DF.
LLAVORS PER HIDROSEMBRES
S'han de seguir les instruccions de la DF i els criteris de les normes de procediment indicades en cada assaig.
INTERPRETACIÓ DE RESULTATS I ACTUACIONS EN CAS D'INCOMPLIMENT:
No s'acceptaran plantes que no arribin correctament identificades i acompayades dels certificats de garantia corresponents.
LLAVORS PER HIDROSEMBRES
No s'acceptaran els materials que incompleixin les especificacions indicades al Plec.

BR - MATERIALS PER A JARDINERIA I PER A MESURES CORRECTORES D'IMPACTE AMBIENTAL

BR4 - ARBRES I PLANTES

BR46 - CONÍFERES (ABIES A MICROBIOTA)

BR463- - CEDRUS

0.- ELEMENTS QUE CONTEMPLA EL PLEC

BR463-24GP.

1.- DEFINICIÓ I CONDICIONS DELS ELEMENTS
Espècies vegetals subministrades a peu d'obra.
S'han considerat els tipus següents:
- Arbres planifolis
- Coníferes i resinoses
- Palmeres i palmiformes
- Arbusts
- Plantes de petit port
S'han considerat les formes de subministrament següents:
- En contenidor
- Amb pa de terra
- Amb l'arrel nua
CONDICIONS GENERALS:
L'espècie vegetal s'ha d'adquirir en un viver acreditat i legalment reconegut o, en tot cas, en empreses de reconeguda solvència.
Les plantes han de tenir identitat i puresa de lot adequades en relació al gènere o espècie a què pertanyin, i si es el cas també respecte al cultivar.
Les plantes han d'haver estat cultivades d'acord amb les necessitats de l'espècie o cultivar, edat i localització.
Han d'haver rebut una adequada formació (poda, retall, pinçament, asprada, etc).
La qualitat de la part aèria de les plantes ha de complir les especificacions de l'article 4.4.2 de la norma NTJ 07A.
La qualitat de la part subterrània de les plantes ha de complir les especificacions de l'article 4.4.3 de la norma NTJ 07A.
L'espècie vegetal ha de complir la legislació vigent sobre sanitat vegetal, especialment pel que fa al control d'organismes nocius de quarantena, així com d'altres plagues i malalties que puguin afectar la qualitat i valor d'utilització del material vegetal.
Les espècies que legalment estiguin regulades, han d'anar acompanyades del passaport sanitari.
No ha de presentar ferides o desperfectes a la seva part aèria o radical, ni símptomes d'haver-los patit anteriorment.
Quan el subministrament és amb arrel nua, han de presentar un sistema radical ben ramificat, la capçada aclarida, però no podada excessivament, amb un equilibri entre la part aèria i la part subterrània. Les arrels han de presentar talls nets i recents sense ferides ni macadures. No es recomanable que hi hagin arrels seccionades de diàmetre superior a 3 cm en els arbres, o superiors a 2 cm en els arbusts.
Quan el subministrament és en contenidor o amb pa de terra, les arrels han de tenir el pa de terra adequat per a l'espècie i mida de l'arbre.
Els pans de terra han d'estar protegits amb materials que es puguin degradar abans d'un any i mig en ser soterrats, i que no produeixin afectacions a les plantes. El pa de terra ha d'estar intacte, compacte i ple d'arrels.

La planta ha de tenir les mides d'alçada, diàmetre del tronc, mida del pa de terra o mida del contenidor, que s'indiquin a la unitat d'obra.
La verificació d'aquestes dades s'ha de fer d'acord amb les indicacions de la norma NTJ 07A.
CONÍFERES I RESINOSES:
La tija ha de mostrar el seu port natural, amb la ramificació i la frondositat pròpies de la seva espècie i mida.
Les fulles han de presentar un bon estat vegetatiu.
L'alçària correspon a la distància des del coll de l'arrel fins a la part més distant al mateix.
El fullatge ha de tenir el color típic de l'espècie-varietat, segons l'època.
Les coníferes han d'estar totalment ramificades des de la base, segons l'hàbit de creixement de l'espècie-varietat.
ARBRES PLANIFOLIS:
La circumferència correspon al perímetre mesurat a un metre del coll de l'arrel.
Per als arbres de tronc múltiple, el perímetre total es la suma dels perímetres individuals.
Quan el subministrament és en contenidor o amb pa de terra, les arrels han de tenir el pa de terra adequat per a l'espècie i mida de l'arbre.
Alçaria del pa de terra:
- Arbres de fulla caduca: Diàmetre del pa de terra x 0,7
- Arbres de fulla persistent: Diàmetre del pa de terra x 1,2
No es poden admetre plantes amb talls visibles de les arrels superiors a 1/8 del perímetre del tronc.
PALMERES I PALMIFORMES:
L'estípit ha de tenir la forma i l'estructura pròpies de la seva mida. Si son palmeres unicaules, l'estípit ha de ser recte i vertical.
No han de tenir ferides, osques o concavitats al tronc. L'estípit no ha de tenir estrangulacions.
Tindrà una senyal que indiqui l'orientació Nord en el seu lloc de cultiu original.
El gruix de l'estípit correspon al mesurat a 1,30 m per sobre del coll de l'arrel.
L'alçària correspon a la distància des del coll de l'arrel al punt d'inserció dels primers palmons.
S'han de presentar-se amb les fulles lligades i les exteriors retallades.
En les palmeres subministrades en contenidor, la distància mínima entre l'estípit i el interior del contenidor ha de ser de 25 cm.
Tolerències:
- Alçària: ± 5%
ARBUSTS I PLANTES DE PETIT PORT:
Les branques principals de l'arbust (que neixen directament del tronc) han de neixer del terç inferior de la planta, han d'estar regularment distribuïdes i han de tenir una llargària i gruix proporcional a la resta de la planta.
Les arrels han de donar, com a mínim, una volta a la seva base.
L'arbust enfiladís ha d'estar provist del seu tutor.
L'aigua de l'estany o de la font on visquin plantes aquàtiques ha d'estar neta, no ha de ser salina ni calcària i ha de tenir una temperatura temperada.
2.- CONDICIONS DE SUBMINISTRAMENT I EMMAGATZEMATGE
Per a la preparació, càrrega, transport i descàrrega de les plantes, s'han de seguir les indicacions de la norma NTJ 07Z, d'acord amb cada tipus de planta i de presentació.
ARBRES, ARBUSTS I PLANTES DE PETIT PORT:
Subministrament: en lots de plantes d'una única identitat, amb la mateixa forma de presentació. Les plantes d'un lot han de tenir totes la mateixa edat, origen i han de ser homogènies en els seves dimensions.
El transport s'ha de fer protegint la part aèria del sol i dels efectes del vent, si la planta te fulles, i la part radical si la presentació es amb arrel nua o amb pa de terra.
Emmagatzematge: Si no s'ha de fer la plantació directament en descarregar, cal aplegar-les en un viver, a l'obra.
Les plantes amb arrel nua o amb pa de terra s'aplegaran col·locant la part radical en una rasa, coberta amb palla o sauló o algun material porós.
El viver estarà en un lloc protegit del vent i del sol directe.
3.- UNITAT I CRITERI D'AMIDAMENT
Unitat d'amidament: la indicada a la descripció de l'element
Criteri d'amidament: quantitat necessària subministrada a l'obra
4.- NORMATIVA DE COMPLIMENT OBLIGATORI
NORMATIVA GENERAL:
* NTJ 07A:2007 Normes Tecnològiques de Jardineria i Paisatgisme. Subministrament del material vegetal. Qualitat general del material vegetal.
CONÍFERES I RESINOSES:
* NTJ 07C:1995 Normes Tecnològiques de Jardineria i Paisatgisme. Subministrament del material vegetal. Coníferes i resinoses.
PALMERES:
* NTJ 07P:1997 Normes Tecnològiques de Jardineria i Paisatgisme. Subministrament del material vegetal. Palmeres.
ARBRES DE FULLA CADUCA:
* NTJ 07D:1996 Normes Tecnològiques de Jardineria i Paisatgisme. Subministrament del material vegetal. Arbres de fulla caduca.
ARBRES DE FULLA PERSISTENT:
* NTJ 07E:1997 Normes Tecnològiques de Jardineria i Paisatgisme. Subministrament del material vegetal. Arbres de fulla perenne.
ARBUSTS:
* NTJ 07F:1998 Normes Tecnològiques de Jardineria i Paisatgisme. Subministrament del material vegetal. Arbusts.
ENFILADISSES:
* NTJ 07I:1995 Normes Tecnològiques de Jardineria i Paisatgisme. Subministrament del material vegetal. Enfiladisses.
5.- CONDICIONS DE CONTROL DE RECEPCIÓ
CONDICIONS DE MARCATGE I CONTROL DE LA DOCUMENTACIÓ:
S'ha de subministrar acompanyada de:
- La guia fitosanitària corresponent
- Etiqueta amb el nom botànic i grandària correcta
- Procedència comercial del material vegetal
- Assenyalada la part nord de la planta al viver
OPERACIONS DE CONTROL:
Els punts de control més destacables són els següents:
- Comprovació de les condicions de subministrament i identificació.
- Inspecció visual de les plantes rebudes i verificació de les condicions exigides al plec.
- Control de les condicions d'emmagatzematge (si és el cas).
LLAVORS PER HIDROSEMBRES
- Recepció dels certificats de garantia del fabricant, d'acord a les condicions exigides.
- Inspecció visual de les condicions de subministrament i identificació.
- Es realitzaran els següents controls d'identificació, un cop per cada tipus d'hidrosembra que intervingui en l'obra:
- Anàlisi de puresa específica amb informació de la composició.
- Percentatge de germinació per espècie.
- Amidament i anàlisi del contingut de llavors, aigua, adob, mulch i altres components de la hidrosemba, espècies herbàcies i espècies arbustives, mitjançant el pes de la matèria seca (a 105° C) d'una mostra de la barreja abans de l'aplicació.
CRITERIS DE PRESA DE MOSTRES:
Els controls s'han de realitzar segons les instruccions de la DF.
LLAVORS PER HIDROSEMBRES
S'han de seguir les instruccions de la DF i els criteris de les normes de procediment indicades en cada assaig.
INTERPRETACIÓ DE RESULTATS I ACTUACIONS EN CAS D'INCOMPLIMENT:
No s'acceptaran plantes que no arribin correctament identificades i acompayades dels certificats de garantia corresponents.
LLAVORS PER HIDROSEMBRES
No s'acceptaran els materials que incompleixin les especificacions indicades al Plec.

BR - MATERIALS PER A JARDINERIA I PER A MESURES CORRECTORES D'IMPACTE AMBIENTAL

BR4 - ARBRES I PLANTES

BR47 - CONÍFERES (PICEA A TSUGA)

BR471- - PINUS

0.- ELEMENTS QUE CONTEMPLA EL PLEC

BR471-24XI.

1.- DEFINICIÓ I CONDICIONS DELS ELEMENTS
Espècies vegetals subministrades a peu d'obra.
S'han considerat els tipus següents:
- Arbres planifolis
- Coníferes i resinoses
- Palmeres i palmiformes
- Arbusts
- Plantes de petit port
S'han considerat les formes de subministrament següents:
- En contenidor
- Amb pa de terra
- Amb l'arrel nua
CONDICIONS GENERALS:
L'espècie vegetal s'ha d'adquirir en un viver acreditat i legalment reconegut o, en tot cas, en empreses de reconeguda solvència.
Les plantes han de tenir identitat i puresa de lot adequades en relació al gènere o espècie a què pertanyin, i si es el cas també respecte al cultivar.
Les plantes han d'haver estat cultivades d'acord amb les necessitats de l'espècie o cultivar, edat i localització.
Han d'haver rebut una adequada formació (poda, retall, pinçament, asprada, etc).
La qualitat de la part aèria de les plantes ha de complir les especificacions de l'article 4.4.2 de la norma NTJ 07A.
La qualitat de la part subterrània de les plantes ha de complir les especificacions de l'article 4.4.3 de la norma NTJ 07A.
L'espècie vegetal ha de complir la legislació vigent sobre sanitat vegetal, especialment pel que fa al control d'organismes nocius de quarantena, així com d'altres plagues i malalties que puguin afectar la qualitat i valor d'utilització del material vegetal.
Les espècies que legalment estiguin regulades, han d'anar acompanyades del passaport sanitari.
No ha de presentar ferides o desperfectes a la seva part aèria o radical, ni simptomes d'haver-los patit anteriorment.
Quan el subministrament és amb arrel nua, han de presentar un sistema radical ben ramificat, la capçada aclarida, però no podada excessivament, amb un equilibri entre la part aèria i la part subterrània. Les arrels han de presentar talls nets i recents sense ferides ni macadures. No es recomanable que hi hagin arrels seccionades de diàmetre superior a 3 cm en els arbres, o superiors a 2 cm en els arbusts.
Quan el subministrament és en contenidor o amb pa de terra, les arrels han de tenir el pa de terra adequat per a l'espècie i mida de l'arbre.
Els pans de terra han d'estar protegits amb materials que es puguin degradar abans d'un any i mig en ser soterrats, i que no produeixin afectacions a les plantes. El pa de terra ha d'estar intacte, compacte i ple d'arrels.
La planta ha de tenir les mides d'alçada, diàmetre del tronc, mida del pa de terra o mida del contenidor, que s'indiquin a la unitat d'obra.
La verificació d'aquestes dades s'ha de fer d'acord amb les indicacions de la norma NTJ 07A.
CONÍFERES I RESINOSES:
La tija ha de mostrar el seu port natural, amb la ramificació i la frondositat pròpies de la seva espècie i mida.
Les fulles han de presentar un bon estat vegetatiu.
L'alçària correspon a la distància des del coll de l'arrel fins a la part més distant al mateix.
El fullatge ha de tenir el color típic de l'espècie-varietat, segons l'època.
Les coníferes han d'estar totalment ramificades des de la base, segons l'hàbit de creixement de l'espècie-varietat.
ARBRES PLANIFOLIS:
La circumferència correspon al perímetre mesurat a un metre del coll de l'arrel.
Per als arbres de tronc múltiple, el perímetre total es la suma dels perímetres individuals.
Quan el subministrament és en contenidor o amb pa de terra, les arrels han de tenir el pa de terra adequat per a l'espècie i mida de l'arbre.
Alçaria del pa de terra:
- Arbres de fulla caduca: Diàmetre del pa de terra x 0,7
- Arbres de fulla persistent: Diàmetre del pa de terra x 1,2
No es poden admetre plantes amb talls visibles de les arrels superiors a 1/8 del perímetre del tronc.
PALMERES I PALMIFORMES:
L'estípit ha de tenir la forma i l'estructura pròpies de la seva mida. Si son palmeres unicaules, l'estípit ha de ser recte i vertical.
No han de tenir ferides, osques o concavitats al tronc. L'estípit no ha de tenir estrangulacions.
Tindrà una senyal que indiqui l'orientació Nord en el seu lloc de cultiu original.
El gruix de l'estípit correspon al mesurat a 1,30 m per sobre del coll de l'arrel.
L'alçària correspon a la distància des del coll de l'arrel al punt d'inserció dels primers palmons.
S'han de presentar-se amb les fulles lligades i les exteriors retallades.
En les palmeres subministrades en contenidor, la distància mínima entre l'estípit i el interior del contenidor ha de ser de 25 cm.
Tolerències:
- Alçària: ± 5%
ARBUSTS I PLANTES DE PETIT PORT:
Les branques principals de l'arbust (que neixen directament del tronc) han de neixer del terç inferior de la planta, han d'estar regularment distribuïdes i han de tenir una llargària i gruix proporcional a la resta de la planta.
Les arrels han de donar, com a mínim, una volta a la seva base.
L'arbust enfiladís ha d'estar provist del seu tutor.
L'aigua de l'estany o de la font on visquin plantes aquàtiques ha d'estar neta, no ha de ser salina ni calcària i ha de tenir una temperatura temperada.
2.- CONDICIONS DE SUBMINISTRAMENT I EMMAGATZEMATGE
Per a la preparació, càrrega, transport i descàrrega de les plantes, s'han de seguir les indicacions de la norma NTJ 07Z, d'acord amb cada tipus de planta i de presentació.
ARBRES, ARBUSTS I PLANTES DE PETIT PORT:
Subministrament: en lots de plantes d'una única identitat, amb la mateixa forma de presentació. Les plantes d'un lot han de tenir totes la mateixa edat, origen i han de ser homogènies en els seves dimensions.
El transport s'ha de fer protegint la part aèria del sol i dels efectes del vent, si la planta te fulles, i la part radical si la presentació es amb arrel nua o amb pa de terra.
Emmagatzematge: Si no s'ha de fer la plantació directament en descarregar, cal aplegar-les en un viver, a l'obra.
Les plantes amb arrel nua o amb pa de terra s'aplegaran col·locant la part radical en una rasa, coberta amb palla o sauló o algun material porós.
El viver estarà en un lloc protegit del vent i del sol directe.
3.- UNITAT I CRITERI D'AMIDAMENT
Unitat d'amidament: la indicada a la descripció de l'element
Criteri d'amidament: quantitat necessària subministrada a l'obra
4.- NORMATIVA DE COMPLIMENT OBLIGATORI
NORMATIVA GENERAL:
* NTJ 07A:2007 Normes Tecnològiques de Jardineria i Paisatgisme. Subministrament del material vegetal. Qualitat general del material vegetal.
CONÍFERES I RESINOSES:
* NTJ 07C:1995 Normes Tecnològiques de Jardineria i Paisatgisme. Subministrament del material vegetal. Coníferes i resinoses.
PALMERES:
* NTJ 07P:1997 Normes Tecnològiques de Jardineria i Paisatgisme. Subministrament del material vegetal. Palmeres.
ARBRES DE FULLA CADUCA:
* NTJ 07D:1996 Normes Tecnològiques de Jardineria i Paisatgisme. Subministrament del material vegetal. Arbres de fulla caduca.
ARBRES DE FULLA PERSISTENT:

* NTJ 07E:1997 Normes Tecnològiques de Jardineria i Paisatgisme. Subministrament del material vegetal. Arbres de fulla perenne.
ARBUSTS:
* NTJ 07F:1998 Normes Tecnològiques de Jardineria i Paisatgisme. Subministrament del material vegetal. Arbusts.
ENFILADISSES:
* NTJ 07I:1995 Normes Tecnològiques de Jardineria i Paisatgisme. Subministrament del material vegetal. Enfiladisses.
5.- CONDICIONS DE CONTROL DE RECEPCIÓ
CONDICIONS DE MARCATGE I CONTROL DE LA DOCUMENTACIÓ:
S'ha de subministrar acompanyada de:
- La guia fitosanitària corresponent
- Etiqueta amb el nom botànic i grandària correcta
- Procedència comercial del material vegetal
- Assenyalada la part nord de la planta al viver
OPERACIONS DE CONTROL:
Els punts de control més destacables són els següents:
- Comprovació de les condicions de subministrament i identificació.
- Inspecció visual de les plantes rebudes i verificació de les condicions exigides al plec.
- Control de les condicions d'emmagatzematge (si és el cas).
LLAVORS PER HIDROSEMBRES
- Recepció dels certificats de garantia del fabricant, d'acord a les condicions exigides.
- Inspecció visual de les condicions de subministrament i identificació.
- Es realitzaran els següents controls d'identificació, un cop per cada tipus d'hidrosembra que intervingui en l'obra:
- Anàlisi de puresa específica amb informació de la composició.
- Percentatge de germinació per espècie.
- Amidament i anàlisi del contingut de llavors, aigua, adob, mulch i altres components de la hidrosemba, espècies herbàcies i espècies arbustives, mitjançant el pes de la matèria seca (a 105° C) d'una mostra de la barreja abans de l'aplicació.
CRITERIS DE PRESA DE MOSTRES:
Els controls s'han de realitzar segons les instruccions de la DF.
LLAVORS PER HIDROSEMBRES
S'han de seguir les instruccions de la DF i els criteris de les normes de procediment indicades en cada assaig.
INTERPRETACIÓ DE RESULTATS I ACTUACIONS EN CAS D'INCOMPLIMENT:
No s'acceptaran plantes que no arribin correctament identificades i acompayades dels certificats de garantia corresponents.
LLAVORS PER HIDROSEMBRES
No s'acceptaran els materials que incompleixin les especificacions indicades al Plec.

BR - MATERIALS PER A JARDINERIA I PER A MESURES CORRECTORES D'IMPACTE AMBIENTAL

BR4 - ARBRES I PLANTES

BR4U - BARREGES DE LLAVORS I PANS D'HERBA PER IMPLANTACIONS DE GESPA

BR4U1- - PA D'HERBA

0.- ELEMENTS QUE CONTEMPLA EL PLEC

BR4U1-21TB.

1.- DEFINICIÓ I CONDICIONS DELS ELEMENTS
Espècies vegetals subministrades a peu d'obra.
S'han considerat els tipus següents:
- Llavors de barreges de cespitoses
- Pans d'herba de barreges de cespitoses
S'han considerat les formes de subministrament següents:
- Llavors
- Pa d'herba
CONDICIONS GENERALS:
L'espècie vegetal s'ha d'adquirir en un viver acreditat i legalment reconegut o, en tot cas, en empreses de reconeguda solvència.
Les plantes han de tenir identitat i puresa de lot adequades en relació al gènere o espècie a què pertanyin, i si es el cas també respecte al cultivar.
Les plantes han d'haver estat cultivades d'acord amb les necessitats de l'espècie o cultivar, edat i localització.
Han d'haver rebut una adequada formació (poda, retall, pinçament, asprada, etc).
La qualitat de la part aèria de les plantes ha de complir les especificacions de l'article 4.4.2 de la norma NTJ 07A.
La qualitat de la part subterrània de les plantes ha de complir les especificacions de l'article 4.4.3 de la norma NTJ 07A.
L'espècie vegetal ha de complir la legislació vigent sobre sanitat vegetal, especialment pel que fa al control d'organismes nocius de quarantena, així com d'altres plagues i malalties que puguin afectar la qualitat i valor d'utilització del material vegetal.
Les espècies que legalment estiguin regulades, han d'anar acompanyades del passaport sanitari.
No ha de presentar ferides o desperfectes a la seva part aèria o radical, ni símptomes d'haver-los patit anteriorment.
La planta ha de tenir les mides d'alçada, diàmetre del tronc, mida del pa de terra o mida del contenidor, que s'indiquin a la unitat d'obra.
La verificació d'aquestes dades s'ha de fer d'acord amb les indicacions de la norma NTJ 07A.
CESPITOSES:
Les barreges de llavors i la composició dels pans d'herba, s'han de correspondre amb les especificacions de la DT, i en el seu defecte s'han de triar d'acord amb les indicacions de la norma NTJ 07N, en els seus annexes I,II i III, en funció de les condicions climàtiques, edàfiques, d'us i d'aspecte desitjat.
CESPITOSES EN BARREJA DE LLAVORS:
La barreja de llavors ha de ser d'una puresa i tenir un poder germinatiu iguals o superiors als indicats a la taula del l'ANNEX IV de la norma NTJ 07N, en funció de les especies utilitzades
Ha de ser en la proporció que s'indiqui a l'etiqueta de qualitat i garantia.
Les llavors no poden mostrar defectes causats per malalties, plagues, fisiopaties, deficiències de nutrició o fitotoxicitat deguda a tractaments fitosanitaris que redueixin el valor o la qualificació per al seu ús.
Han d'estar netes de materials inerts, llavors de males herbes i de llavors d'altres plantes cultivades. Les proporcions admissibles no superaran en cap cas les indicades al quadre I.5 de l'ANNEX I de la norma NTJ 07N.
CESPITOSES EN PA D'HERBA:
Ha de provenir de l'extracció de plaques de gespa de prats existents, amb una edat superior als 10 mesos i amb pa de terra de gruix suficient per al tipus i grandària de l'herbàcia.
S'ha de mantenir de manera que no es deteriori la base de terra ni el sistema radical de l'herba.
Els talls de les plaques han de ser nets al llarg de tot el seu gruix i de superfície aèria uniforme i no han de tenir zones sense vegetació.
El pa d'herba ha de tenir una forma regular.
Gruix de la coberta vegetal: 1,5 cm
Subministrament per plaques:
- Dimensions: >= 30x30 cm
Subministrament en rotlles:
- Amplària: >= 40 cm
- Llargària: <= 250 cm
Tolerències:

- Gruix de la coberta vegetal: ± 0,5 cm
ARBUSTS I PLANTES DE PETIT PORT:
Les branques principals de l'arbust (que neixen directament del tronc) han de neixer del terç inferior de la planta, han d'estar regularment distribuïdes i han de tenir una llargària i gruix proporcional a la resta de la planta.
Les arrels han de donar, com a mínim, una volta a la seva base.
L'arbust enfiladís ha d'estar provist del seu tutor.
L'aigua de l'estany o de la font on visquin plantes aquàtiques ha d'estar neta, no ha de ser salina ni calcària i ha de tenir una temperatura temperada.
2.- CONDICIONS DE SUBMINISTRAMENT I EMMAGATZEMATGE
Per a la preparació, càrrega, transport i descàrrega de les plantes, s'han de seguir les indicacions de la norma NTJ 07Z, d'acord amb cada tipus de planta i de presentació.
Subministrament: en lots de plantes d'una única identitat, amb la mateixa forma de presentació. Les plantes d'un lot han de tenir totes la mateixa edat, origen i han de ser homogènies en els seves dimensions.
El transport s'ha de fer protegint la part aèria del sol i dels efectes del vent, si la planta te fulles, i la part radical si la presentació es amb arrel nua o amb pa de terra.
Emmagatzematge: Si no s'ha de fer la plantació directament en descarregar, cal aplegar-les en un viver, a l'obra.
Les plantes amb arrel nua o amb pa de terra s'aplegaran col·locant la part radical en una rasa, coberta amb palla o sauló o algun material porós.
El viver estarà en un lloc protegit del vent i del sol directe.
BARREGES DE LLAVORS:
Subministrament: En sacs o caixes, precintats i etiquetats d'acord amb les indicacions de l'apartat 8 de la norma NTJ 07N.
Emmagatzemament: Dins del seu envàs, en local sec, ventilat. L'envàs no ha d'estar en contacte amb el terra.
PA D'HERBA:
Sobre palets, protegits amb malla transpirable. L'alçada de les piles als palets ha de ser inferior a 2,5 m.
El transport s'ha de fer protegint els pans d'herba del sol, preferentment a primera hora del dia. Si això no es possible cal utilitzar camions frigorífics.
El material s'ha de descarregar en una zona d'ombra, propera al lloc d'utilització, i no es pot emmagatzemar. S'ha de col·locar el mateix dia en el que es subministra, i sense que passin 24 h de la seva extracció en temps calorós, i 3 dies amb temps fresc.
3.- UNITAT I CRITERI D'AMIDAMENT
Unitat d'amidament: la indicada a la descripció de l'element
Criteri d'amidament: quantitat necessària subministrada a l'obra
4.- NORMATIVA DE COMPLIMENT OBLIGATORI
CESPITOSES:
* NTJ 08S:1993 Normes Tecnològiques de Jardineria i Paisatgisme. Implantació del material vegetal. Sembres i gespes.
5.- CONDICIONS DE CONTROL DE RECEPCIÓ
CONDICIONS DE MARCATGE I CONTROL DE LA DOCUMENTACIÓ EN BARREJA DE LLAVORS:
Han de portar marcades de forma indeleble i ben visible les dades següents:
- Gènere, espècie i varietat
- Qualitat i poder germinatiu
- Nom del subministrador
- Data de caducitat
OPERACIONS DE CONTROL:
Els punts de control més destacables són els següents:
- Comprovació de les condicions de subministrament i identificació.
- Inspecció visual de les plantes rebudes i verificació de les condicions exigides al plec.
- Control de les condicions d'emmagatzematge (si és el cas).
LLAVORS PER HIDROSEMBRES
- Recepció dels certificats de garantia del fabricant, d'acord a les condicions exigides.
- Inspecció visual de les condicions de subministrament i identificació.
- Es realitzaran els següents controls d'identificació, un cop per cada tipus d'hidrosembra que intervingui en l'obra:
- Anàlisi de puresa específica amb informació de la composició.
- Percentatge de germinació per espècie.
- Amidament i anàlisi del contingut de llavors, aigua, adob, mulch i altres components de la hidrosemba, espècies herbàcies i espècies arbustives, mitjançant el pes de la matèria seca (a 105° C) d'una mostra de la barreja abans de l'aplicació.
CRITERIS DE PRESA DE MOSTRES:
Els controls s'han de realitzar segons les instruccions de la DF.
LLAVORS PER HIDROSEMBRES
S'han de seguir les instruccions de la DF i els criteris de les normes de procediment indicades en cada assaig.
INTERPRETACIÓ DE RESULTATS I ACTUACIONS EN CAS D'INCOMPLIMENT:
No s'acceptaran plantes que no arribin correctament identificades i acompayades dels certificats de garantia corresponents.
LLAVORS PER HIDROSEMBRES
No s'acceptaran els materials que incompleixin les especificacions indicades al Plec.

B0 - MATERIALS BÀSICS

B06 - FORMIGONS

B06D- - FORMIGÓ SENSE ADDITIUS DESIGNAT PER DOSIFICACIÓ DE CIMENT

0.- ELEMENTS QUE CONTEMPLA EL PLEC

B06D-0L9K,B06D-0L90,B06D-0L92.

Plec de condicions

1.- DEFINICIÓ I CONDICIONS DELS ELEMENTS

Mescla de ciment amb possibilitat de contenir addicions, granulats, sorra, aigua i additius, en el seu cas, elaborada a l'obra amb formigonera, d'ús no estructural.
La mescla ha de ser homogènia i sense segregacions.
No s'admet cap addició que no sigui cendres volants o fum de sílice.
Els components del formigó, la seva dosificació, el procés de fabricació i el transport han d'estar d'acord amb les prescripcions de l'EHE-08.
Assentament en el con d'Abrams (UNE 83313):
- Consistència seca: 0 - 2 cm
- Consistència plàstica: 3 - 5 cm
- Consistència tova: 6 - 9 cm
- Consistència fluida: 10 - 15 cm
Relació aigua-ciment: <= 0,65
Contingut de ciment: <= 400 kg/m3
Per als formigons amb addicions, el contingut d'addicions en estructures d'edificació ha de complir:
- Cendres volants: <= 35% pes de ciment
- Fum de sílice: <= 10% pes de ciment
Tolerències:
- Assentament en el con d'Abrams:
    - Consistència seca: Nul·la

- Consistència plàstica o tova: ± 10 mm
- Consistència fluida: ± 20 mm

2.- CONDICIONS DE SUBMINISTRAMENT I EMMAGATZEMATGE

Per a l'elaboració i la utilització de formigons, la temperatura ambient ha d'estar entre 5°C i 40°C.
No s'han de barrejar formigons frescos fabricats amb ciments incompatibles entre ells.
S'ha d'utilitzar abans que hagi començat l'adormiment.
El temps màxim entre l'addició de l'aigua al ciment i als granulats, i la col·locació del formigó, no pot ser superior a una hora i mitja.
Com a orientació l'inici de l'adormiment es situa aproximadament en 1,5 h.
La formigonera ha d'estar neta abans de començar l'elaboració del formigó.
L'ordre d'abocada dels materials ha de ser: aproximadament la meitat de l'aigua, el ciment i la sorra simultàniament, la grava i la resta de l'aigua.
Els additius fluidificants, superfluidificants i inhibidors de l'adormiment s'han d'afegir a l'aigua abans d'introduir-la a la formigonera.
L'additiu colorant s'ha d'afegir a la formigonera juntament amb el ciment i els granulats.

3.- UNITAT I CRITERI D'AMIDAMENT

m3 de volum necessari elaborat a l'obra.

4.- NORMATIVA DE COMPLIMENT OBLIGATORI

Real Decreto 1247/2008, de 18 de julio, por el que se aprueba la Instrucción de Hormigón Estructural (EHE-08).

B0 - MATERIALS BÀSICS

B07 - MORTERS DE COMPRA

B07F- - MORTER SENSE ADDITIUS

0.- ELEMENTS QUE CONTEMPLA EL PLEC

B07F-0LSZ,B07F-0LT6,B07F-0LT5,B07F-0LT4,B07F-0LT8.

1.- DEFINICIÓ I CONDICIONS DELS ELEMENTS
Mescla feta amb sorra, ciment, aigua i calç si és el cas.
CARACTERÍSTIQUES GENERALS:
Tipus de ciment:
- Ciments comuns excepte els tipus CEM II/A
- Ciments de ram de paleta MC
- Ciments blancs BL, quan ho requereixi l'exigència de blancor
Morters per a fàbriques:
- Resistència a compressió: <= 0,75 x Resistència a compressió de la peça
- Morter ordinari (UNE-EN 998-2) en fàbrica no armada: >= M1
- Morter ordinari (UNE-EN 998-2) en fàbrica armada: >= M5
- Morter de junt prim o morter lleuger (UNE-EN 998-2): >= M5
Ha d'estar pastat de forma que s'obtingui una mescla homogènia i sense segregacions.
2.- CONDICIONS DE SUBMINISTRAMENT I EMMAGATZEMATGE
Per a l'elaboració i la utilització del morter, la temperatura ambient ha d'estar entre 5°C i 40°C.
La formigonera ha d'estar neta abans de l'elaboració del morter.
No s'han de mesclar morters de composició diferent.
S'ha d'aplicar abans que passin 2 h des de la pastada.
3.- UNITAT I CRITERI D'AMIDAMENT
m3 de volum necessari elaborat a l'obra.
4.- NORMATIVA DE COMPLIMENT OBLIGATORI
Documento Básico de Seguridad estructural Fábrica DB-SE-F, parte II del CTE, aprobado por el Real Decreto 314/2006.
5.- CONDICIONS DE CONTROL DE RECEPCIÓ
OPERACIONS DE CONTROL:
Les tasques de control a realitzar són les següents:
- Inspecció visual de les condicions de subministrament i recepció del certificat de qualitat del fabricant, d'acord a les exigències del plec de condicions, incloent els resultats corresponents de resistència a compressió (UNE EN 1015-11).
En cas de no presentar aquests resultats, o que la DF tingui dubtes de la seva representativitat, es realitzaran aquests assaigs sobre el material rebut, a càrrec del contractista.
CRITERIS DE PRESA DE MOSTRES:
Els controls s'han de realitzar segons les instruccions de la DF.
INTERPRETACIÓ DE RESULTATS I ACTUACIONS EN CAS D'INCOMPLIMENT:
No es podran utilitzar a l'obra morters sense el corresponent certificat de garantia del fabricant, d'acord a les condicions exigides.
Els valors de consistència i resistència a compressió han de correspondre a les especificacions de projecte.

B0 - MATERIALS BÀSICS

B07 - MORTERS DE COMPRA

B07K- - PASTA DE GUIX

0.- ELEMENTS QUE CONTEMPLA EL PLEC

B07K-0LR1.

1.- DEFINICIÓ I CONDICIONS DELS ELEMENTS
Mescla de guix o escaiola i aigua, pastat i llest per a ser utilitzat.
CARACTERÍSTIQUES GENERALS:

Ha d'estar pastat de forma que s'obtingui una mescla homogènia.
En qualsevol cas, la pasta de guix un cop aplicada i adormida, ha de tenir una duresa Shore C >= 50.
Quantitat d'aigua per cada 25 kg de guix (A): 17 <= A <= 18 l
Temperatura de l'aigua: >= 5°C
2.- CONDICIONS DE SUBMINISTRAMENT I EMMAGATZEMATGE
Per a l'elaboració i la utilització de la pasta, la temperatura ambient ha d'estar entre 5°C i 40°C.
La pastera ha d'estar neta abans de l'elaboració de la pasta.
3.- UNITAT I CRITERI D'AMIDAMENT
m3 de volum necessari elaborat a l'obra.
4.- NORMATIVA DE COMPLIMENT OBLIGATORI
No hi ha normativa de compliment obligatori.

B0 - MATERIALS BÀSICS

B0B - ACER I METALL EN PERFILS O BARRES

B0B6- - ACER EN BARRES CORRUGADES ELABORAT A L'OBRA

0.- ELEMENTS QUE CONTEMPLA EL PLEC

B0B6-107E,B0B6-107I.

1.- DEFINICIÓ I CONDICIONS DELS ELEMENTS
Barres o conjunts de barres muntades, tallades i conformades, per a elements de formigó armat, elaborades a l'obra.
CARACTERÍSTIQUES GENERALS:
No es pot utilitzar cap acer que tingui picadures o un nivell d'oxidació que pugui afectar a les seves condicions d'adherència. La secció afectada ha de ser <= 1% de la secció inicial.
El tallat de barres o filferros s'ha d'ajustar a l'especificat en la DT del projecte. El procés de tall no ha d'alterar les característiques geomètriques o mecàniques dels productes utilitzats.
El diàmetre interior del doblegament de les barres ha de complir:
- Ganxos, patilles i ganxos en U:
- Diàmetres < 20 mm: >= 4 D
- Diàmetres >= 20 mm: >= 7 D
El diàmetre mínim de doblegament de les barres ha de ser tal que no produeixi compressions excessives en el formigó en la zona de curvatura ni trencaments en la barra.

Tipus acer	Barres doblegades o corbades	
	D <= 25 mm	D > 25 mm
B 400	10 D	12 D
B 500	12 D	14 D

Els cèrcols o estreps han de seguir les mateixes prescripcions que les barres corrugades.
En els cèrcols o estreps, s'admeten diàmetres de doblegament inferiors per als diàmetres <= 12 mm, que han de complir:
- No han d'aparèixer principis de fissuració.
- Diàmetre de doblegament: >= 3 D, >= 3 cm
L'acer redreçat no ha de tenir una variació significativa en les seves propietats, s'admeten variacions dins dels límits següents:
- Deformació sota càrrega màxima: <= 2,5%
- Alçària de la corruga:
- Diàmetres <= 20 mm: <= 0,05 mm
- Diàmetres > 20 mm: <= 0,10 mm
En cap cas, després de la manipulació, ha d'aparèixer principis de fissuració en els elements.
Tolerències:
- Llargària en barres tallades o doblegades:
- L <= 6000 mm: - 20 mm, + 50 mm
- L > 6000 mm: - 30 mm, + 50 mm
(on L es la llargària recta de les barres)
- Llargària en estreps o cèrcols:
- Diàmetres <= 25 mm: ± 16 mm
- Diàmetres > 25 mm: - 24 mm, + 20 mm
(on la llargària es la del rectangle que circumscriu l'element)
- Diferència entre llargàries dels costats paral·lels de l'element: <= 10 mm
- Angle de doblegat de ganxos, patilles, ganxos en U i altres barres corbades: ± 5°
2.- CONDICIONS DE SUBMINISTRAMENT I EMMAGATZEMATGE
La DF ha d'aprovar els plànols d'especejament de l'armadura, elaborats per la instal·lació de ferralla.
El doblegat de les armadures s'ha de fer a temperatura ambient, mitjançant doblegadores mecàniques i a velocitat constant, amb l'ajut de mandrí, de manera que es garanteixi una curvatura constant en tota la zona.
Si es necessari fer desdoblegaments, s'han de realitzar de manera que no es produeixi fissures o trencaments en les barres. En cas de desdoblegament d'armadures en calent, s'ha de prendre les precaucions necessàries per a no malmetre el formigó amb les altes temperatures
Les barres que s'han de doblegar, han d'anar envoltades de cèrcols o estreps en la zona del colze.
El redreçat de l'acer subministrat en rotlle, s'ha de fer amb maquinària específica que compleixi l'especificat en l'article 49.2.2 del CODI ESTRUCTURAL.
El tallat de barres o filferros s'ha de realitzar per mitjans manuals (cisalla, etc.) o maquinària específica de tall automàtic.
No s'han d'adreçar els colzes excepte si es pot verificar que es realitza sense danys.
No s'han de doblegar un nombre elevat de barres en la mateixa secció d'una peça.
3.- UNITAT I CRITERI D'AMIDAMENT
kg de pes necessari elaborat a l'obra, calculat amb el pes unitari teòric o qualsevol altre expressament acceptat per la DF.
Aquest criteri inclou les pèrdues de material com a conseqüència de les operacions específiques d'aquests treballs, com ara retalls i lligaments.
4.- NORMATIVA DE COMPLIMENT OBLIGATORI
Real Decreto 470/2021, de 29 de junio, por el que se aprueba el Código Estructural.

E - PARTIDES D'OBRA D'EDIFICACIÓ

EP - Infrastructura de telecomunicacions

EP4 - CABLES PER A TRANSMISSIÓ DE SENYAL

EP43 - CABLES MÚLTIPLES AMB CONDUCTORS METÀL·LICS

0.- ELEMENTS QUE CONTEMPLA EL PLEC

EP43AJ01.

1.- DEFINICIÓ I CONDICIONS DE LES PARTIDES D'OBRA EXECUTADES

Cables metàl·lics multiconductors per a la transmissió i el control de senyals analògiques i digitals, col·locats.
S'han contemplat els tipus de cables següents:
- Cables per a instal·lacions verticals i horitzontals en edificis
- Cables per a instal·lacions a l'àrea de treball i cables per a connexionat

S'han contemplat els tipus de col·locació següents:
- Cables col·locats sota canals, safates o tubs
- Cables amb connectors als extrems, col·locats

L'execució de la unitat d'obra inclou les operacions següents:
En cables col·locats sota canals, safates o tubs:
- Col·locació del cable a dintre de l'envoltant de protecció
- Marcat del cable
- Prova de servei
- Retirada de l'obra de les restes d'embalatges, retalls de cables, etc.

En cables amb connectors als extrems:
- Connexió del cable per ambdós extrems amb els equips o preses de senyals
- Comprovació i verificació de la partida d'obra executada
- Retirada de l'obra de les restes d'embalatges, etc.

CONDICIONS GENERALS:
La prova de servei ha d'estar feta.
S'han de verificar totes les connexions que conformen la instal·lació.
L'instal·lador ha d'aportar un certificat de la categoria de la instal·lació.
CABLES COL·LOCATS SOTA CANALS, SAFATES O TUBS:
El cable ha de portar una identificació del circuit al qual pertany.
No es poden transmetre esforços entre el cable i la resta d'elements de la instal·lació.
No hi poden haver empalmaments a dintre del recorregut de la canal, safata o tub.
Els tubs que allotgen cables de comunicacions no poden tenir al seu interior elements d'altres instal·lacions. La secció interior del tub protector ha de ser >= 1,3 vegades la secció del cercle circumscrit al feix dels conductors.
Les canals i safates que allotgen cables de comunicacions no poden tenir en el mateix compartiment del cable de comunicacions elements d'altres instal·lacions.
CABLES AMB CONNECTORS ALS EXTREMS:
La connexió d'ambdós extrems del cable amb els equips i amb les presses de senyal han d'estar fetes. La continuïtat del senyal ha de quedar garantida en els punts de connexió.

2.- CONDICIONS DEL PROCÉS D'EXECUCIÓ

CONDICIONS GENERALS:
Abans de començar els treballs de muntatge, s'ha de fer un replanteig que ha de ser aprovat per la DF.
La estesa del cable s'han de fer seguint les instruccions de la documentació tècnica del fabricant. Les connexions s'han de dur a terme amb l'utillatge adequat i respectant les recomanacions del fabricant del cable.
Tots els elements s'han d'inspeccionar abans de la seva col·locació.
La seva instal·lació no ha d'alterar les característiques dels elements.
S'ha de comprovar que les característiques tècniques del cable corresponen a les especificades al projecte.
Un cop acabades les tasques d'estesa i connexió del cable, es procedirà a la retirada de l'obra de tots els materials sobrants com ara embalatges, retalls de cables, etc.
CABLES PER A INSTAL·LACIONS VERTICALS I HORITZONTALS EN EDIFICIS:
Durant les operacions d'estesa es tindrà cura de que el cable no pateixi tensions excessives. S'ha de vigilar que el cable no es malmeti per radis de curvatura massa petits, ni per contacte amb arestes, etc.

3.- UNITAT I CRITERIS D'AMIDAMENT

CABLES COL·LOCATS SOTA CANALS, SAFATES O TUBS:
m de llargària amidada segons les especificacions de la DT.
CABLES AMB CONNECTORS ALS EXTREMS:
Unitat de quantitat necessària amidada segons les especificacions de la DT.

4.- NORMATIVA DE COMPLIMENT OBLIGATORI

NORMATIVA GENERAL:
UNE-EN 50173-1:2018 Tecnología de la información. Sistemas de cableado genérico. Parte 1: Requisitos generales. (Ratificada por AENOR en julio de 2018).
UNE-EN 50173-2:2018 Tecnología de la información. Sistemas de cableado genérico. Parte 2: Edificios de oficina. (Ratificada por AENOR en julio de 2018).
UNE-EN 50173-3:2018 Tecnología de la información. Sistemas de cableado genérico. Parte 3: Instalaciones industriales. (Ratificada por AENOR en julio de 2018).
UNE-EN 50173-4:2018 Tecnología de la información. Sistemas de cableado genérico. Parte 4: Hogares. (Ratificada por AENOR en julio de 2018).
UNE-EN 50173-5:2018 Tecnología de la información. Sistemas de cableado genérico. Parte 5: Centros de datos. (Ratificada por AENOR en julio de 2018).
UNE-EN 50174-1:2018 Tecnología de la información. Instalación del cableado. Parte 1: Especificación de la instalación y aseguramiento de la calidad. (Ratificada por AENOR en agosto de 2018).
UNE-EN 50174-2:2018 Tecnología de la información. Instalación del cableado. Parte 2: Métodos y planificación de la instalación en el interior de los edificios. (Ratificada por AENOR en agosto de 2018).
UNE-EN 50174-3:2013/A1:2017 Tecnología de la información. Instalación del cableado. Parte 3: Métodos y planificación de la instalación en el exterior de edificios (Ratificada por AENOR en junio de 2017).
UNE-EN 50310:2016 Redes de enlace de telecomunicaciones para edificios y otras estructuras.
UNE-EN 50346:2004 Tecnologías de la información. Instalación de cableado. Ensayo de cableados instalados.
UNE-EN 50346:2004/A1:2008 Tecnologías de la información. Instalación de cableado. Ensayo de cableados instalados
UNE-EN 50346:2004/A2:2011 Tecnologías de la información. Instalación de cableado. Ensayo de cableados instalados.
SISTEMES DE CABLEJAT EN INFRAESTRUCTURES COMUNES DE TELECOMUNICACIONS (ICT)
Real Decreto 346/2011, de 11 de marzo, por el que se aprueba el Reglamento regulador de las infraestructuras comunes de telecomunicaciones para el acceso a los servicios de telecomunicación en el interior de las edificaciones.

P - PARTIDES D'OBRA I CONJUNTS

P1 - TREBALLS PREVIS I D'IMPLANTACIÓ, PROTECCIONS INDIVIDUALS I COL·LECTIVES I MESURES PREVENTIVES

P12 - IMPLANTACIONS D'OBRA

P124- - ANUL·LACIÓ D'INSTAL·LACIONS (D)

0.- ELEMENTS QUE CONTEMPLA EL PLEC

P124-H9AE,P124-H9AF,P124-H9AI.

1.- DEFINICIÓ I CONDICIONS DE LES PARTIDES D'OBRA EXECUTADES
Anul·lació d'instal·lació interior afectada per les obres, per tal de garantir la seguretat de les obres.
S'han considerat les unitats d'obra següents:
- Anul·lació d'instal·lació interior de lampisteria afectada per les obres, a la sortida del comptador o de l'escomesa, per a subministrament inferior a 2 '' de D
- Anul·lació d'instal·lació interior elèctrica, afectada per les obres, a la sortida del quadres elèctrics o de l'escomesa, per a subministrament a baixa tensió de 200 kVA, com a màxim
- Anul·lació d'instal·lació interior de gas, afectada per les obres, a la sortida del comptador o de l'escomesa, per a subministrament de DN 100 mm, com a màxim
L'execució de la unitat d'obra inclou les operacions següents:
- Operacions de preparació
- Desconnexió dels ramals que calgui anular
- Col·locació de taps o terminals
- Senyalització dels elements desconnectats
CONDICIONS GENERALS:
Les instal·lacions anul·lades, han tenir senyalitzat clarament el punt de desconnexió per tal que no es produeixi una connexió per error o desconeixement.
L'extrem de la part de la xarxa que no es retira ha de quedar convenientment protegit.
2.- CONDICIONS DEL PROCÉS D'EXECUCIÓ
S'ha de seguir l'ordre de treballs previst a la DT.
La xarxa ha d'estar fora de servei per a fer la desconnexió.
Els elements s'han de desmuntar amb les eines apropiades.
Es tindrà especial cura amb els elements que s'han de tornar a muntar.
S'han de protegir els elements de servei públic que puguin resultar afectats per les obres.
S'han de senyalar els elements que hagin de conservar-se intactes, segons s'indiqui en la DT o en el seu defecte, la DF.
Els treballs s'han de fer de manera que molestin el mínim possible als afectats.
En cas d'imprevistos (olors de gas, etc.) o quan les operacions que es realitzin puguin afectar les construccions veïnes, s'han de suspendre les obres i avisar a la DF.
3.- UNITAT I CRITERI D'AMIDAMENT
Unitat de xarxa anul·lada d'acord amb la DT.
4.- NORMATIVA DE COMPLIMENT OBLIGATORI
La normativa ha de ser l'específica a l'ús a què es destini.

P2 - DEMOLICIONS, ENDERROCS, MOVIMENTS DE TERRES I GESTIÓ DE RESIDUS

P21 - ENDERROCS, DEMOLICIONS, ARRENCADES, REPICATS I DESMUNTATGES

P211 - DESMUNTATGES O ENDERROCS D'EDIFICACIONS

P2110- - ENDERROC D'EDIFICACIÓ

0.- ELEMENTS QUE CONTEMPLA EL PLEC

P2110-AKP1.

1.- DEFINICIÓ I CONDICIONS DE LES PARTIDES D'OBRA EXECUTADES
Demolició d'edificacions amb estructura d'obra de fàbrica, de perfils d'acer o d'estructura de formigó armat, amb càrrega mecànica i manual de runa sobre camió.
L'execució de la unitat d'obra inclou les operacions següents:
- Preparació de la zona de treball
- Demolició per fases de l'edifici, amb els estintolaments provisionals que calguin
- Trossejament i apilada de la runa
- Càrrega de la runa sobre camió o contenidor
CONDICIONS GENERALS:
Els materials han de quedar suficientment trossejats i apilats per tal de facilitar-ne la càrrega, en funció dels mitjans de què es disposin i de les condicions de transport.
Els materials han de quedar apilats i emmagatzemats en funció de l'ús a que es destinin (transport a abocador, reutilització, eliminació en obra, etc.).
Un cop acabats els treballs, la base ha de quedar neta de restes de material.
2.- CONDICIONS DEL PROCÉS D'EXECUCIÓ
No s'ha de treballar amb pluja, neu o vent superior als 60 km/h.
S'ha de seguir l'ordre de treballs previst a la DT.
El contractista ha d'elaborar un programa de treball que ha de ser aprovat per la DF abans d'iniciar els treballs, on s'ha d'especificar, com a mínim:
- Mètode d'enderroc i fases
- Estabilitat de les construccions en cada fase, apuntalaments necessaris
- Estabilitat i protecció de les construccions i elements de l'entorn i els que s'han de conservar
- Manteniment i substitució provisional dels serveis afectats pels treballs
- Mitjans d'evacuació i especificació de les zones d'abocament dels productes d'enderroc
- Cronograma dels treballs
- Pautes de control i mesures de seguretat i salut
S'ha de demolir en general, en ordre invers al que es va seguir per a la seva construcció.
Els elements no estructurals (revestiments, divisions, tancaments, etc.), s'han de demolir abans que els elements resistents als que estiguin units, sense afectar la seva estabilitat.
Les parts que estiguin en contacte amb elements que no s'hagin de demolir, s'han d'enderrocar abans element a element, deixant aïllat el troç que ha de demolir la màquina.

Els plans inclinats que puguin lliscar damunt la màquina, han d'enderrocar-se abans.
No s'ha d'empènyer contra elements sense demolir, d'acer o de formigó armat.
S'ha d'empènyer en el quart superior de l'alçària dels elements verticals.
No s'admet l'enderroc per empenta en edificacions d'alçària superior a 3,5 m.
L'element per a enderrocar no ha d'estar sotmès a l'acció d'elements estructurals que li transmetin càrregues.
La part per a enderrocar no ha de tenir instal·lacions en servei (aigua, gas, electricitat, etc.).
S'han de protegir els elements de servei públic que puguin resultar afectats per les obres.
La zona afectada per les obres ha de quedar convenientment senyalitzada.
S'han de senyalar els elements que hagin de conservar-se intactes, segons s'indiqui en la Documentació Tècnica o, en el seu defecte, la DF.
L'execució dels treballs no han de produir desperfectes, molèsties o perjudicar les construccions, bens o persones de l'entorn.
S'ha d'evitar la formació de pols, pel que cal regar les parts que s'hagin de demolir i carregar.
En acabar la jornada no s'han de deixar trams d'obra amb perill d'inestabilitat.
Si es preveuen desplaçaments laterals de l'element, cal apuntalar-lo i protegir-lo per tal d'evitar-ne l'esfondrament.
No s'han de deixar elements en voladiu sense apuntalar.
En cas d'imprevistos (terrenys inundats, olors de gas, etc.) o quan l'enderrocament pugui afectar les construccions veïnes, s'han de suspendre les obres i avisar a la DF.
La runa s'ha d'abocar cap a l'interior del recinte, sense que es produeixin pressions perilloses sobre l'estructura per acumulació de material.
S'han d'eliminar els elements que puguin entorpir els treballs de retirada i càrrega de runa.
En cas de demolició o retirada de materials que continguin amiant i prèviament a l'inici de les feines, l'empresa encarregada d'executar-les haurà d'establir un pla de treball que ha de ser aprovat per l'autoritat de treball.
Quan tècnicament sigui possible, l'amiant o els materials que el continguin han de ser retirats abans de començar les operacions de demolició.
En els treballs amb risc d'amiant s'han de prendre les mesures de protecció individuals i col·lectives establertes al Real Decret 396/2006.
Per tal de garantir un nivell baix d'emissions de fibres d'amiant respirables, s'han d'utilitzar eines de tall lent i eines amb aspiradors de pols d'acord amb l'establert a l'UNE 88411.
Les zones de treball on existeixi risc d'exposició a l'amiant han d'estar clarament delimitades i senyalitzades.
Els residus que continguin amiant s'han de recollir i traslladar fora del lloc de treball, el més aviat possible, en recipients tancats que impedeixin l'emissió de fibres d'amiant a l'ambient.
Aquests recipients han d'anar senyalitzats amb etiquetes d'advertència de perill.
S'ha de complir la normativa vigent en matèria mediambiental, de seguretat i salut i d'emmagatzematge i transport de productes de construcció.
3.- UNITAT I CRITERI D'AMIDAMENT
m de llargària realment enderrocada, segons les especificacions de la DT.
m3 de volum aparent, realment enderrocat, amidat com a diferència entre els perfils trets abans de començar l'enderroc i els trets al finalitzar l'enderroc, aprovats per la DF.
En aquest criteri d'amidament no es consideren inclosos els fonaments de l'edifici ni els elements soterrats, ni les soleres, ja que son elements que s'enderroquen durant l'execució de l'obra nova, ni cap tipus de gestió ni transport de residus, així com tampoc cap tipus d'enderroc d'elements especials o amb residus especials.
4.- NORMATIVA DE COMPLIMENT OBLIGATORI
* Orden de 6 de febrero de 1976 por la que se aprueba el Pliego de Prescripciones Técnicas Generales para Obras de Carreteras y Puentes (PG-3).
* Orden FOM/1382/2002 de 16 de mayo, por la que se actualizan determinados artículos del pliego de prescripciones técnicas generales para obras de carreteras y puentes relativos a la construcción de explanaciones, drenajes y cimentaciones (PG-3).
Real Decreto 396/2006, de 31 de marzo. por el que se establecen las disposiciones mínimas de seguridad y salud aplicables a los trabajos con riesgo de exposición al amianto.
* Orden de 10 de febrero de 1975, por la que se aprueba la Norma Tecnológica de la Edificación. NTE-ADD/1975: Acondicionamiento del terreno. Desmontes. Demoliciones.
* UNE 88411:1987 Productos de amiantocemento. Directrices para su corte y mecanizado en obra.

P2 - DEMOLICIONS, ENDERROCS, MOVIMENTS DE TERRES I GESTIÓ DE RESIDUS

P21 - ENDERROCS, DEMOLICIONS, ARRENCADES, REPICATS I DESMUNTATGES

P214 - DESMUNTATGES O ENDERROCS D'ELEMENTS DE CONSTRUCCIÓ

P2143- - Familia 2143-

0.- ELEMENTS QUE CONTEMPLA EL PLEC

P2143-4001,P2143-4RQT,P2143-4RR3.

Plec de condicions

1.- DEFINICIÓ I CONDICIONS DE LES PARTIDES D'OBRA EXECUTADES

Demolició d'elements de vialitat, arrencada de paviments o soleres o desmuntatge de paviments.
L'enderroc i l'arrencada, pressuposen que el material resultant no te cap utilitat i serà transportat a un abocador.
S'han considerat els elements següents:
- Vorada col·locada sobre terra o formigó
- Paviment de formigó, panots, llambordins o mescla bituminosa
- Paviment de rajola ceràmica, pedra natural, llambordins o còdols
- Material sintètic i capa d'anivellació
- Terratzo i capa de sorra
- Solera de formigó
- Esglaó
- Revestiment d'esglaó
- Recrescut de morter de ciment
- Sòcol de fusta, ceràmic o de pedra
En actuacions de reparació, s'han considerat els graus de dificultat següents:
- Grau de dificultat associat a la mobilitat en l'actuació:
    - Sense dificultat de mobilitat: actuacions en què hi ha una interferència pròpia de l'entorn on es desenvolupen.
    - Amb dificultat de mobilitat: actuacions en entorns amb dificultat de mobilitat i/o amb el material aplegat lluny de la zona de treball:
        - Actuacions amb dificultat d'accessibilitat, per la poca mobilitat de la maquinària, per l'elevada presència de guals particulars i passos de vianants, per la impossibilitat d'ubicar una plataforma de treball lateral, per la impossibilitat d'ocupació de la calçada per fer l'aplec de materials que impliqui fer l'actuació per fases per tal de mantenir el pas de vianants i/o per estar en una zona amb tràfic rodat important
        - Actuacions en les què els materials estan aplegats lluny de la zona de treball per manca d'espai en la proximitat d'on s'executen les tasques.
- Grau de dificultat associat a l'àmbit de l'actuació:
    - En funció de l'amplària de la vorera, calçada o plataforma única
- Grau de dificultat associat a la presència d'elements externs a l'actuació:
    - Sense afectació per serveis o elements de mobiliari urbà: actuacions sense serveis (canalitzacions d'aigua, semàfors, enllumenat, etc.) ni elements urbans de grans dimensions (marquesines, mòduls d'aparcament de bicicletes, etc.) que interfereixin (o que puguin interferir) en les tasques

- Amb afectació per serveis o elements de mobiliari urbà: actuacions amb serveis (canalitzacions d'aigua, semàfors, enllumenat, etc.) o elements urbans de grans dimensions (marquesines, mòduls d'aparcament de bicicletes, etc) que interfereixen en les tasques.
- Grau de dificultat associat a l'abast de l'actuació
L'execució de la unitat d'obra inclou les operacions següents:
Enderrocs o arrencades:
- Preparació de la zona de treball
- Demolició de l'element amb els mitjans adients
- Trossejament i apilada de la runa
- Càrrega de runa sobre camió
CONDICIONS GENERALS:
Els materials han de quedar suficientment trossejats i apilats per tal de facilitar-ne la càrrega, en funció dels mitjans de què es disposin i de les condicions de transport.
Els materials han de quedar apilats i emmagatzemats en funció de l'ús a que es destinin (transport a abocador, reutilització, eliminació en obra, etc.).
Un cop acabats els treballs, la base ha de quedar neta de restes de material.

2.- CONDICIONS DEL PROCÉS D'EXECUCIÓ

No s'ha de treballar amb pluja, neu o vent superior als 60 km/h.
S'ha de seguir l'ordre de treballs previst a la DT.
El contractista ha d'elaborar un programa de treball que ha de ser aprovat per la DF abans d'iniciar els treballs, on s'ha d'especificar, com a mínim:
- Mètode d'enderroc i fases
- Estabilitat de les construccions en cada fase, apuntalaments necessaris
- Estabilitat i protecció de les construccions i elements de l'entorn i els que s'han de conservar
- Manteniment i substitució provisional dels serveis afectats pels treballs
- Mitjans d'evacuació i especificació de les zones d'abocament dels productes d'enderroc
- Cronograma dels treballs
- Pautes de control i mesures de seguretat i salut
La part per a enderrocar no ha de tenir instal·lacions en servei (aigua, gas, electricitat, etc.).
El paviment no ha de tenir conductes d'instal·lació en servei a la part per arrencar, s'han de desmuntar els aparells d'instal·lació i de mobiliari existents, així com qualsevol element que pugui destorbar la feina.
S'han de protegir els elements de servei públic que puguin resultar afectats per les obres.
La zona afectada per les obres ha de quedar convenientment senyalitzada.
L'execució dels treballs no han de produir desperfectes, molèsties o perjudicar les construccions, bens o persones de l'entorn.
S'ha d'evitar la formació de pols, pel que cal regar les parts que s'hagin de demolir i carregar.
En cas d'imprevistos (terrenys inundats, olors de gas, etc.) o quan l'enderrocament pugui afectar les construccions veïnes, s'han de suspendre les obres i avisar a la DF.
L'operació de càrrega de runa s'ha de fer amb les precaucions necessàries, per tal d'aconseguir les condicions de seguretat suficients.
S'han d'eliminar els elements que puguin entorpir els treballs de retirada i càrrega de runa.
Els materials d'aplec i posterior reaprofitament s'han de situar en una zona amplia i arrecerada.
S'ha de complir la normativa vigent en matèria mediambiental, de seguretat i salut i d'emmagatzematge i transport de productes de construcció.
ARRENCADA DE PAVIMENTS SITUATS SOBRE SOSTRES:
El paviment s'aixecarà abans de procedir a l'enderroc de l'element resistent en el qual està col·locat, sense afectar la capa de compressió del sostre ni debilitar les voltes, bigues o biguetes.
No es dipositarà runa damunt de les bastides.
No s'acumularà runa en tanques, murs i suports pròpies que hagin de mantenir-se dempeus o d'edificacions i elements aliens a l'enderroc.
No s'acumularà runa amb un pes superior a 100 kg/m2 damunt dels sostres, en cap cas.

3.- UNITAT I CRITERI D'AMIDAMENT

ENDERROC D'ESGLAÓ, ARRENCADA DE REVESTIMENT D'ESGLAÓ, DE SÒCOL, DE VORADA O RIGOLA:
m de llargària realment enderrocada, segons les especificacions de la DT.
ENDERROC DE SOLERA LLEUGERAMENT ARMADA, ARRENCADA I DESMUNTATGE DE PAVIMENT, ARRENCADA DE RECRESCUT:
m2 de superfície amidada segons les especificacions de la DT.
ENDERROC DE SOLERA DE FORMIGÓ EN MASSA:
m3 de volum amidat segons les especificacions de la DT.

4.- NORMATIVA DE COMPLIMENT OBLIGATORI

* Orden de 6 de febrero de 1976 por la que se aprueba el Pliego de Prescripciones Técnicas Generales para Obras de Carreteras y Puentes (PG-3).
* Orden FOM/1382/2002 de 16 de mayo, por la que se actualizan determinados artículos del pliego de prescripciones técnicas generales para obras de carreteras y puentes relativos a la construcción de explanaciones, drenajes y cimentaciones (PG-3).
* Orden de 10 de febrero de 1975, por la que se aprueba la Norma Tecnológica de la Edificación. NTE-ADD/1975: Acondicionamiento del terreno. Desmontes. Demoliciones.

P2 - DEMOLICIONS, ENDERROCS, MOVIMENTS DE TERRES I GESTIÓ DE RESIDUS

P21 - ENDERROCS, DEMOLICIONS, ARRENCADES, REPICATS I DESMUNTATGES

P214 - DESMUNTATGES O ENDERROCS D'ELEMENTS DE CONSTRUCCIÓ

P2146- - DEMOLICIÓ DE PAVIMENTS I BASES

0.- ELEMENTS QUE CONTEMPLA EL PLEC

P2146-DJ23.

1.- DEFINICIÓ I CONDICIONS DE LES PARTIDES D'OBRA EXECUTADES
Demolició d'elements de vialitat, arrencada de paviments o soleres o desmuntatge de paviments.
S'han considerat els elements següents:
- Vorada col·locada sobre terra o formigó
- Rigola de formigó o de panots col·locats sobre formigó
- Escocell de formigó
- Paviment de formigó, panots, llambordins o mescla bituminosa
En actuacions de reparació, s'han considerat els graus de dificultat següents:
- Grau de dificultat associat a la mobilitat en l'actuació:
- Sense dificultat de mobilitat: actuacions en què hi ha una interferència pròpia de l'entorn on es desenvolupen.
- Amb dificultat de mobilitat: actuacions en entorns amb dificultat de mobilitat i/o amb el material aplegat lluny de la zona de treball:

- Actuacions amb dificultat d'accessibilitat, per la poca mobilitat de la maquinària, per l'elevada presència de guals particulars i passos de vianants, per la impossibilitat d'ubicar una plataforma de treball lateral, per la impossibilitat d'ocupació de la calçada per fer l'aplec de materials que impliqui fer l'actuació per fases per tal de mantenir el pas de vianants i/o per estar en una zona amb tràfic rodat important
- Actuacions en les què els materials estan aplegats lluny de la zona de treball per manca d'espai en la proximitat d'on s'executen les tasques.
- Grau de dificultat associat a l'àmbit de l'actuació en funció de l'amplària de la vorera, calçada o plataforma única
- Grau de dificultat associat a la presència d'elements externs a l'actuació:
- Sense afectació per serveis o elements de mobiliari urbà: actuacions sense serveis (canalitzacions d'aigua, semàfors, enllumenat, etc.) ni elements urbans de grans dimensions (marquesines, mòduls d'aparcament de bicicletes, etc.) que interfereixin (o que puguin interferir) en les tasques
- Amb afectació per serveis o elements de mobiliari urbà: actuacions amb serveis (canalitzacions d'aigua, semàfors, enllumenat, etc.) o elements urbans de grans dimensions (marquesines, mòduls d'aparcament de bicicletes, etc) que interfereixen en les tasques.
- Grau de dificultat associat a l'abast de l'actuació
L'execució de la unitat d'obra inclou les operacions següents:
- Preparació de la zona de treball
- Demolició de l'element amb els mitjans adients
- Trossejament i apilada de la runa
CONDICIONS GENERALS:
Els materials han de quedar suficientment trossejats i apilats per tal de facilitar-ne la càrrega, en funció dels mitjans de què es disposin i de les condicions de transport.
Els materials han de quedar apilats i emmagatzemats en funció de l'ús a que es destinin (transport a abocador, reutilització, eliminació en obra, etc.).
Un cop acabats els treballs, la base ha de quedar neta de restes de material.
2.- CONDICIONS DEL PROCÉS D'EXECUCIÓ
No s'ha de treballar amb pluja, neu o vent superior als 60 km/h.
S'ha de seguir l'ordre de treballs previst a la DT.
El contractista ha d'elaborar un programa de treball que ha de ser aprovat per la DF abans d'iniciar els treballs, on s'ha d'especificar, com a mínim:
- Mètode d'enderroc i fases
- Estabilitat de les construccions en cada fase, apuntalaments necessaris
- Estabilitat i protecció de les construccions i elements de l'entorn i els que s'han de conservar
- Manteniment i substitució provisional dels serveis afectats pels treballs
- Mitjans d'evacuació i especificació de les zones d'abocament dels productes d'enderroc
- Cronograma dels treballs
- Pautes de control i mesures de seguretat i salut
La part per a enderrocar no ha de tenir instal·lacions en servei (aigua, gas, electricitat, etc.).
El paviment no ha de tenir conductes d'instal·lació en servei a la part per arrencar, s'han de desmuntar els aparells d'instal·lació i de mobiliari existents, així com qualsevol element que pugui destorbar la feina.
S'han de protegir els elements de servei públic que puguin resultar afectats per les obres.
La zona afectada per les obres ha de quedar convenientment senyalitzada.
L'execució dels treballs no han de produir desperfectes, molèsties o perjudicar les construccions, bens o persones de l'entorn.
S'ha d'evitar la formació de pols, pel que cal regar les parts que s'hagin de demolir i carregar.
En cas d'imprevistos (terrenys inundats, olors de gas, etc.) o quan l'enderrocament pugui afectar les construccions veïnes, s'han de suspendre les obres i avisar a la DF.
L'operació de càrrega de runa s'ha de fer amb les precaucions necessàries, per tal d'aconseguir les condicions de seguretat suficients.
S'han d'eliminar els elements que puguin entorpir els treballs de retirada i càrrega de runa.
S'ha de complir la normativa vigent en matèria mediambiental, de seguretat i salut i d'emmagatzematge i transport de productes de construcció.
3.- UNITAT I CRITERI D'AMIDAMENT
m de llargària realment enderrocada, segons les especificacions de la DT.
ENDERROC O FRESAT DE PAVIMENT:
m2 de paviment realment enderrocat, segons les especificacions de la DT.
4.- NORMATIVA DE COMPLIMENT OBLIGATORI
* Orden de 6 de febrero de 1976 por la que se aprueba el Pliego de Prescripciones Técnicas Generales para Obras de Carreteras y Puentes (PG-3).
* Orden FOM/1382/2002 de 16 de mayo, por la que se actualizan determinados artículos del pliego de prescripciones técnicas generales para obras de carreteras y puentes relativos a la construcción de explanaciones, drenajes y cimentaciones (PG-3).
* Orden de 10 de febrero de 1975, por la que se aprueba la Norma Tecnológica de la Edificación. NTE-ADD/1975: Acondicionamiento del terreno. Desmontes. Demoliciones.

P2 - DEMOLICIONS, ENDERROCS, MOVIMENTS DE TERRES I GESTIÓ DE RESIDUS

P21 - ENDERROCS, DEMOLICIONS, ARRENCADES, REPICATS I DESMUNTATGES

P214 - DESMUNTATGES O ENDERROCS D'ELEMENTS DE CONSTRUCCIÓ

P214M- - ENDERROC DE SOSTRE

0.- ELEMENTS QUE CONTEMPLA EL PLEC

P214M-AKZH.

1.- DEFINICIÓ I CONDICIONS DE LES PARTIDES D'OBRA EXECUTADES
Enderroc o desmuntatge d'elements estructurals, amb mitjans mecànics, amb càrrega manual i mecànica sobre camió.
L'enderroc i l'arrencada, pressuposen que el material resultant no te cap utilitat i serà transportat a un abocador.
S'han considerat els tipus següents:
- Maçoneria
- Obra ceràmica
- Formigó en massa
- Formigó armat
- Fusta
- Fosa
- Acer
- Morter
L'execució de la unitat d'obra inclou les operacions següents:
Enderrocs:
- Preparació de la zona de treball
- Enderroc de l'element amb els mitjans adients
- Tall d'armadures i elements metàl·lics
- Trossejament i apilada de la runa
- Càrrega de la runa sobre el camió
CONDICIONS GENERALS:
Les restes de la demolició han de quedar suficientment trossejades i apilades per tal de facilitar-ne la càrrega, en funció dels mitjans de

què es disposi i de les condicions de transport.
Els materials han de quedar apilats i emmagatzemats en funció de l'ús a que es destinin (transport a abocador, reutilització, eliminació en obra, etc.).
2.- CONDICIONS DEL PROCÉS D'EXECUCIÓ
No s'ha de treballar amb pluja, neu o vent superior als 60 km/h.
S'ha de seguir l'ordre de treballs previst a la DT.
El contractista ha d'elaborar un programa de treball que ha de ser aprovat per la DF abans d'iniciar els treballs, on s'ha d'especificar, com a mínim:
- Mètode d'enderroc i fases
- Estabilitat de les construccions en cada fase, apuntalaments necessaris
- Estabilitat i protecció de les construccions i elements de l'entorn i els que s'han de conservar
- Manteniment i substitució provisional dels serveis afectats pels treballs
- Mitjans d'evacuació i especificació de les zones d'abocament dels productes d'enderroc
- Cronograma dels treballs
- Pautes de control i mesures de seguretat i salut
S'ha de demolir en general, en ordre invers al que es va seguir per a la seva construcció.
S'ha de demolir de dalt a baix, per tongades horitzontals, de manera que la demolició es faci pràcticament al mateix nivell.
Els elements no estructurals (revestiments, divisions, tancaments, etc.), s'han de demolir abans que els elements resistents als que estiguin units, sense afectar la seva estabilitat.
L'element per a enderrocar no ha d'estar sotmès a l'acció d'elements estructurals que li transmetin càrregues.
Cal verificar en tot moment l'estabilitat dels elements que no es demoleixen.
La part per a enderrocar no ha de tenir instal·lacions en servei (aigua, gas, electricitat, etc.).
S'han de protegir els elements de servei públic que puguin resultar afectats per les obres.
La zona afectada per les obres ha de quedar convenientment senyalitzada.
S'han de senyalar els elements que hagin de conservar-se intactes, segons s'indiqui en la Documentació Tècnica o, en el seu defecte, la DF.
L'execució dels treballs no han de produir desperfectes, molèsties o perjudicar les construccions, bens o persones de l'entorn.
S'ha d'evitar la formació de pols, pel que cal regar les parts que s'hagin de demolir i carregar.
Durant els treballs es permet que l'operari treballi sobre l'element si aquest és estable i l'alçària és <= 2 m.
En acabar la jornada no s'han de deixar trams d'obra amb perill d'inestabilitat.
Si es preveuen desplaçaments laterals de l'element, cal apuntalar-lo i protegir-lo per tal d'evitar-ne l'esfondrament.
No s'han de deixar elements en voladiu sense apuntalar.
En cas d'imprevistos (terrenys inundats, olors de gas, etc.) o quan l'enderrocament pugui afectar les construccions veïnes, s'han de suspendre les obres i avisar a la DF.
La runa s'ha d'abocar cap a l'interior del recinte, sense que es produeixin pressions perilloses sobre l'estructura per acumulació de material.
L'operació de càrrega de runa s'ha de fer amb les precaucions necessàries, per tal d'aconseguir les condicions de seguretat suficients.
S'han d'eliminar els elements que puguin entorpir els treballs de retirada i càrrega de runa.
S'ha de complir la normativa vigent en matèria mediambiental, de seguretat i salut i d'emmagatzematge i transport de productes de construcció.
3.- UNITAT I CRITERI D'AMIDAMENT
ENDERROC O DESMUNTATGE DE MUR D'ENTRAMAT DE PAREDAT I FUSTA, ENDERROC DE SOSTRE, DE VOLTA CERÀMICA, ENDERROC DE REBLERT D'ENTREBIGAT, LLOSANA VOLADA, D'ESCALA, DESMUNTATGE DE VOLTA DE CARREUS, DESMUNTATGE DE TRACERIES O D'ARCS AMB TRACERIES I OBERTURA DE FINESTRES TAPIADES: m2 de superfície realment executada, amidada segons les especificacions de la DT.
4.- NORMATIVA DE COMPLIMENT OBLIGATORI
* Orden de 10 de febrero de 1975, por la que se aprueba la Norma Tecnológica de la Edificación. NTE-ADD/1975: Acondicionamiento del terreno. Desmontes. Demoliciones.

P2 - DEMOLICIONS, ENDERROCS, MOVIMENTS DE TERRES I GESTIÓ DE RESIDUS

P21 - ENDERROCS, DEMOLICIONS, ARRENCADES, REPICATS I DESMUNTATGES

P214 - DESMUNTATGES O ENDERROCS D'ELEMENTS DE CONSTRUCCIÓ

P214N- - ENDERROC D'ESTRUCTURES

0.- ELEMENTS QUE CONTEMPLA EL PLEC

P214N-52TT,P214N-52TU.

1.- DEFINICIÓ I CONDICIONS DE LES PARTIDES D'OBRA EXECUTADES
Enderroc d'elements estructurals, amb mitjans mecànics, amb càrrega manual i mecànica sobre camió.
S'han considerat els materials següents:
- Maçoneria
- Obra ceràmica
- Formigó en massa
- Formigó armat
L'execució de la unitat d'obra inclou les operacions següents:
- Preparació de la zona de treball
- Enderroc de l'element amb els mitjans adients
- Tall d'armadures i elements metàl·lics
- Trossejament i apilada de la runa
- Càrrega de la runa sobre el camió
CONDICIONS GENERALS:
Els materials han de quedar suficientment trossejats i apilats per tal de facilitar-ne la càrrega, en funció dels mitjans de què es disposin i de les condicions de transport.
Els materials han de quedar apilats i emmagatzemats en funció de l'ús a que es destinin (transport a abocador, reutilització, eliminació en obra, etc.).
Un cop acabats els treballs, la base ha de quedar neta de restes de material.
2.- CONDICIONS DEL PROCÉS D'EXECUCIÓ
No s'ha de treballar amb pluja, neu o vent superior als 60 km/h.
S'ha de seguir l'ordre de treballs previst a la DT.
El contractista ha d'elaborar un programa de treball que ha de ser aprovat per la DF abans d'iniciar els treballs, on s'ha d'especificar, com a mínim:
- Mètode d'enderroc i fases
- Estabilitat de les construccions en cada fase, apuntalaments necessaris
- Estabilitat i protecció de les construccions i elements de l'entorn i els que s'han de conservar
- Manteniment i substitució provisional dels serveis afectats pels treballs
- Mitjans d'evacuació i especificació de les zones d'abocament dels productes d'enderroc
- Cronograma dels treballs
- Pautes de control i mesures de seguretat i salut
S'ha de demolir en general, en ordre invers al que es va seguir per a la seva construcció.
S'ha de demolir de dalt a baix, per tongades horitzontals, de manera que la demolició es faci pràcticament al mateix nivell.
Els elements no estructurals (revestiments, divisions, tancaments, etc.), s'han de demolir abans que els elements resistents als que estiguin units, sense afectar la seva estabilitat.

L'element per a enderrocar no ha d'estar sotmès a l'acció d'elements estructurals que li transmetin càrregues.
La part per a enderrocar no ha de tenir instal·lacions en servei (aigua, gas, electricitat, etc.).
S'han de protegir els elements de servei públic que puguin resultar afectats per les obres.
La zona afectada per les obres ha de quedar convenientment senyalitzada.
S'han de senyalar els elements que hagin de conservar-se intactes, segons s'indiqui en la Documentació Tècnica o, en el seu defecte, la DF.
L'execució dels treballs no han de produir desperfectes, molèsties o perjudicar les construccions, bens o persones de l'entorn.
S'ha d'evitar la formació de pols, pel que cal regar les parts que s'hagin de demolir i carregar.
Durant els treballs es permet que l'operari treballi sobre l'element si aquest és estable i l'alçària és <= 2 m.
En acabar la jornada no s'han de deixar trams d'obra amb perill d'inestabilitat.
Si es preveuen desplaçaments laterals de l'element, cal apuntalar-lo i protegir-lo per tal d'evitar-ne l'esfondrament.
No s'han de deixar elements en voladiu sense apuntalar.
En cas d'imprevistos (terrenys inundats, olors de gas, etc.) o quan l'enderrocament pugui afectar les construccions veïnes, s'han de suspendre les obres i avisar a la DF.
La runa s'ha d'abocar cap a l'interior del recinte, sense que es produeixin pressions perilloses sobre l'estructura per acumulació de material.
L'operació de càrrega de runa s'ha de fer amb les precaucions necessàries, per tal d'aconseguir les condicions de seguretat suficients.
S'han d'eliminar els elements que puguin entorpir els treballs de retirada i càrrega de runa.
S'ha de complir la normativa vigent en matèria mediambiental, de seguretat i salut i d'emmagatzematge i transport de productes de construcció.
3.- UNITAT I CRITERI D'AMIDAMENT
m de llargària realment enderrocada, segons les especificacions de la DT.
m3 de volum realment enderrocat, amidat com a diferència entre els perfils aixecats abans de començar l'enderroc i els aixecats al finalitzar l'enderroc, aprovats per la DF.
4.- NORMATIVA DE COMPLIMENT OBLIGATORI
* Orden de 6 de febrero de 1976 por la que se aprueba el Pliego de Prescripciones Técnicas Generales para Obras de Carreteras y Puentes (PG-3).
* Orden FOM/1382/2002 de 16 de mayo, por la que se actualizan determinados artículos del pliego de prescripciones técnicas generales para obras de carreteras y puentes relativos a la construcción de explanaciones, drenajes y cimentaciones (PG-3).
* Orden de 10 de febrero de 1975, por la que se aprueba la Norma Tecnológica de la Edificación. NTE-ADD/1975: Acondicionamiento del terreno. Desmontes. Demoliciones.

P2 - DEMOLICIONS, ENDERROCS, MOVIMENTS DE TERRES I GESTIÓ DE RESIDUS

P21 - ENDERROCS, DEMOLICIONS, ARRENCADES, REPICATS I DESMUNTATGES

P214 - DESMUNTATGES O ENDERROCS D'ELEMENTS DE CONSTRUCCIÓ

P214P- - ENDERROC DE FONAMENT I CONTENCIÓ

0.- ELEMENTS QUE CONTEMPLA EL PLEC

P214P-115YY.

1.- DEFINICIÓ I CONDICIONS DE LES PARTIDES D'OBRA EXECUTADES
Enderroc d'elements de fonamentació d'estructures i d'elements de contenció de terres amb càrrega manual o mecànica sobre camió o contenidor.
S'han considerat les eines de demolició següents:
- Mitjans manuals
- Martell picador
- Martell trencador sobre retroexcavadora
S'han considerat els materials següents:
- Maçoneria
- Obra ceràmica
- Formigó en massa
- Formigó armat
En actuacions de reparació, s'han considerat els graus de dificultat següents:
- Grau de dificultat associat a la mobilitat en l'actuació:
- Sense dificultat de mobilitat: actuacions en què hi ha una interferència pròpia de l'entorn on es desenvolupen.
- Amb dificultat de mobilitat: actuacions en entorns amb dificultat de mobilitat i/o amb el material aplegat lluny de la zona de treball:
- Actuacions amb dificultat d'accessibilitat, per la poca mobilitat de la maquinària, per l'elevada presència de guals particulars i passos de vianants, per la impossibilitat d'ubicar una plataforma de treball lateral, per la impossibilitat d'ocupació de la calçada per fer l'aplec de materials que impliqui fer l'actuació per fases per tal de mantenir el pas de vianants i/o per estar en una zona amb tràfic rodat important
- Actuacions en les què els materials estan aplegats lluny de la zona de treball per manca d'espai en la proximitat d'on s'executen les tasques.
- Grau de dificultat associat a l'àmbit de l'actuació en funció de l'amplària de la vorera, calçada o plataforma única
- Grau de dificultat associat a la presència d'elements externs a l'actuació:
- Sense afectació per serveis o elements de mobiliari urbà: actuacions sense serveis (canalitzacions d'aigua, semàfors, enllumenat, etc.) ni elements urbans de grans dimensions (marquesines, mòduls d'aparcament de bicicletes, etc.) que interfereixin (o que puguin interferir) en les tasques
- Amb afectació per serveis o elements de mobiliari urbà: actuacions amb serveis (canalitzacions d'aigua, semàfors, enllumenat, etc.) o elements urbans de grans dimensions (marquesines, mòduls d'aparcament de bicicletes, etc) que interfereixen en les tasques.
- Grau de dificultat associat a l'abast de l'actuació
L'execució de la unitat d'obra inclou les operacions següents:
- Preparació de la zona de treball
- Enderroc de l'element amb els mitjans adients
- Tall d'armadures i elements metàl·lics
- Trossejament i apilada de la runa
- Càrrega de la runa sobre el camió
CONDICIONS GENERALS:
Els materials han de quedar suficientment trossejats i apilats per tal de facilitar-ne la càrrega, en funció dels mitjans de què es disposin i de les condicions de transport.
Els materials han de quedar apilats i emmagatzemats en funció de l'ús a que es destinin (transport a abocador, reutilització, eliminació en obra, etc.).
Un cop acabats els treballs, la base ha de quedar neta de restes de material.
2.- CONDICIONS DEL PROCÉS D'EXECUCIÓ
CONDICIONS GENERALS:
No s'ha de treballar amb pluja, neu o vent superior als 60 km/h.
S'ha de seguir l'ordre de treballs previst a la DT.
El contractista ha d'elaborar un programa de treball que ha de ser aprovat per la DF abans d'iniciar els treballs, on s'ha d'especificar, com a mínim:
- Mètode d'enderroc i fases
- Estabilitat de les construccions en cada fase, apuntalaments necessaris
- Estabilitat i protecció de les construccions i elements de l'entorn i els que s'han de conservar

- Manteniment i substitució provisional dels serveis afectats pels treballs
- Mitjans d'evacuació i especificació de les zones d'abocament dels productes d'enderroc
- Cronograma dels treballs
- Pautes de control i mesures de seguretat i salut
S'ha de demolir en general, en ordre invers al que es va seguir per a la seva construcció.
S'ha de demolir de dalt a baix, per tongades horitzontals, de manera que la demolició es faci pràcticament al mateix nivell.
La part per a enderrocar no ha de tenir instal·lacions en servei (aigua, gas, electricitat, etc.).
S'han de protegir els elements de servei públic que puguin resultar afectats per les obres.
La zona afectada per les obres ha de quedar convenientment senyalitzada.
L'execució dels treballs no han de produir desperfectes, molèsties o perjudicar les construccions, bens o persones de l'entorn.
S'ha d'evitar la formació de pols, pel que cal regar les parts que s'hagin de demolir i carregar.
Durant els treballs es permet que l'operari treballi sobre l'element si aquest és estable i l'alçària és <= 2 m.
En acabar la jornada no s'han de deixar trams d'obra amb perill d'inestabilitat.
En cas d'imprevistos (terrenys inundats, olors de gas, etc.) o quan l'enderrocament pugui afectar les construccions veïnes, s'han de suspendre les obres i avisar a la DF.
L'operació de càrrega de runa s'ha de fer amb les precaucions necessàries, per tal d'aconseguir les condicions de seguretat suficients.
S'han d'eliminar els elements que puguin entorpir els treballs de retirada i càrrega de runa.
S'ha de complir la normativa vigent en matèria mediambiental, de seguretat i salut i d'emmagatzematge i transport de productes de construcció.
FONAMENTS:
L'element per a enderrocar no ha d'estar sotmès a l'acció d'elements estructurals que li transmetin càrregues.
MURS DE CONTENCIÓ:
El mur per enderrocar no ha d'estar sotmès a l'acció de càrregues o d'empentes de terres.
Quan l'alçària lliure en una o en ambdues cares és >= 6 m s'han de col·locar bastides amb una barana i un sòcol.
Si es preveuen desplaçaments laterals de l'element, cal apuntalar-lo i protegir-lo per tal d'evitar-ne l'esfondrament.
La runa s'ha d'abocar cap a l'interior del recinte, sense que es produeixin pressions perilloses sobre l'estructura per acumulació de material.
3.- UNITAT I CRITERI D'AMIDAMENT
m de llargària realment enderrocada, segons les especificacions de la DT.
m3 de volum realment enderrocat, amidat com a diferència entre els perfils aixecats abans de començar l'enderroc i els aixecats al finalitzar l'enderroc, aprovats per la DF.
4.- NORMATIVA DE COMPLIMENT OBLIGATORI
* Orden de 6 de febrero de 1976 por la que se aprueba el Pliego de Prescripciones Técnicas Generales para Obras de Carreteras y Puentes (PG-3).
* Orden FOM/1382/2002 de 16 de mayo, por la que se actualizan determinados artículos del pliego de prescripciones técnicas generales para obras de carreteras y puentes relativos a la construcción de explanaciones, drenajes y cimentaciones (PG-3).
* Orden de 10 de febrero de 1975, por la que se aprueba la Norma Tecnológica de la Edificación. NTE-ADD/1975: Acondicionamiento del terreno. Desmontes. Demoliciones.

P2 - DEMOLICIONS, ENDERROCS, MOVIMENTS DE TERRES I GESTIÓ DE RESIDUS

P21 - ENDERROCS, DEMOLICIONS, ARRENCADES, REPICATS I DESMUNTATGES

P214 - DESMUNTATGES O ENDERROCS D'ELEMENTS DE CONSTRUCCIÓ

P214P- - ENDERROC DE FONAMENT I CONTENCIÓ

P214P-1 -

0.- ELEMENTS QUE CONTEMPLA EL PLEC

P214P-115YY.

1.- DEFINICIÓ I CONDICIONS DE LES PARTIDES D'OBRA EXECUTADES
Enderroc d'elements de fonamentació d'estructures i d'elements de contenció de terres amb càrrega manual o mecànica sobre camió o contenidor.
S'han considerat les eines de demolició següents:
- Mitjans manuals
- Martell picador
- Martell trencador sobre retroexcavadora
S'han considerat els materials següents:
- Maçoneria
- Obra ceràmica
- Formigó en massa
- Formigó armat
En actuacions de reparació, s'han considerat els graus de dificultat següents:
- Grau de dificultat associat a la mobilitat en l'actuació:
- Sense dificultat de mobilitat: actuacions en què hi ha una interferència pròpia de l'entorn on es desenvolupen.
- Amb dificultat de mobilitat: actuacions en entorns amb dificultat de mobilitat i/o amb el material aplegat lluny de la zona de treball:
- Actuacions amb dificultat d'accessibilitat, per la poca mobilitat de la maquinària, per l'elevada presència de guals particulars i passos de vianants, per la impossibilitat d'ubicar una plataforma de treball lateral, per la impossibilitat d'ocupació de la calçada per fer l'aplec de materials que impliqui fer l'actuació per fases per tal de mantenir el pas de vianants i/o per estar en una zona amb tràfic rodat important
- Actuacions en les què els materials estan aplegats lluny de la zona de treball per manca d'espai en la proximitat d'on s'executen les tasques.
- Grau de dificultat associat a l'àmbit de l'actuació en funció de l'amplària de la vorera, calçada o plataforma única
- Grau de dificultat associat a la presència d'elements externs a l'actuació:
- Sense afectació per serveis o elements de mobiliari urbà: actuacions sense serveis (canalitzacions d'aigua, semàfors, enllumenat, etc.) ni elements urbans de grans dimensions (marquesines, mòduls d'aparcament de bicicletes, etc.) que interfereixin (o que puguin interferir) en les tasques
- Amb afectació per serveis o elements de mobiliari urbà: actuacions amb serveis (canalitzacions d'aigua, semàfors, enllumenat, etc.) o elements urbans de grans dimensions (marquesines, mòduls d'aparcament de bicicletes, etc) que interfereixen en les tasques.
- Grau de dificultat associat a l'abast de l'actuació
L'execució de la unitat d'obra inclou les operacions següents:
- Preparació de la zona de treball
- Enderroc de l'element amb els mitjans adients
- Tall d'armadures i elements metàl·lics
- Trossejament i apilada de la runa
- Càrrega de la runa sobre el camió
CONDICIONS GENERALS:
Els materials han de quedar suficientment trossejats i apilats per tal de facilitar-ne la càrrega, en funció dels mitjans de què es disposin i de les condicions de transport.
Els materials han de quedar apilats i emmagatzemats en funció de l'ús a que es destinin (transport a abocador, reutilització, eliminació en obra, etc.).

Un cop acabats els treballs, la base ha de quedar neta de restes de material.
2.- CONDICIONS DEL PROCÉS D'EXECUCIÓ
CONDICIONS GENERALS:
No s'ha de treballar amb pluja, neu o vent superior als 60 km/h.
S'ha de seguir l'ordre de treballs previst a la DT.
El contractista ha d'elaborar un programa de treball que ha de ser aprovat per la DF abans d'iniciar els treballs, on s'ha d'especificar, com a mínim:
- Mètode d'enderroc i fases
- Estabilitat de les construccions en cada fase, apuntalaments necessaris
- Estabilitat i protecció de les construccions i elements de l'entorn i els que s'han de conservar
- Manteniment i substitució provisional dels serveis afectats pels treballs
- Mitjans d'evacuació i especificació de les zones d'abocament dels productes d'enderroc
- Cronograma dels treballs
- Pautes de control i mesures de seguretat i salut
S'ha de demolir en general, en ordre invers al que es va seguir per a la seva construcció.
S'ha de demolir de dalt a baix, per tongades horitzontals, de manera que la demolició es faci pràcticament al mateix nivell.
La part per a enderrocar no ha de tenir instal·lacions en servei (aigua, gas, electricitat, etc.).
S'han de protegir els elements de servei públic que puguin resultar afectats per les obres.
La zona afectada per les obres ha de quedar convenientment senyalitzada.
L'execució dels treballs no han de produir desperfectes, molèsties o perjudicar les construccions, bens o persones de l'entorn.
S'ha d'evitar la formació de pols, pel que cal regar les parts que s'hagin de demolir i carregar.
Durant els treballs es permet que l'operari treballi sobre l'element si aquest és estable i l'alçària és <= 2 m.
En acabar la jornada no s'han de deixar trams d'obra amb perill d'inestabilitat.
En cas d'imprevistos (terrenys inundats, olors de gas, etc.) o quan l'enderrocament pugui afectar les construccions veïnes, s'han de suspendre les obres i avisar a la DF.
L'operació de càrrega de runa s'ha de fer amb les precaucions necessàries, per tal d'aconseguir les condicions de seguretat suficients.
S'han d'eliminar els elements que puguin entorpir els treballs de retirada i càrrega de runa.
S'ha de complir la normativa vigent en matèria mediambiental, de seguretat i salut i d'emmagatzematge i transport de productes de construcció.
FONAMENTS:
L'element per a enderrocar no ha d'estar sotmès a l'acció d'elements estructurals que li transmetin càrregues.
MURS DE CONTENCIÓ:
El mur per enderrocar no ha d'estar sotmès a l'acció de càrregues o d'empentes de terres.
Quan l'alçària lliure en una o en ambdues cares és >= 6 m s'han de col·locar bastides amb una barana i un sòcol.
Si es preveuen desplaçaments laterals de l'element, cal apuntalar-lo i protegir-lo per tal d'evitar-ne l'esfondrament.
La runa s'ha d'abocar cap a l'interior del recinte, sense que es produeixin pressions perilloses sobre l'estructura per acumulació de material.
3.- UNITAT I CRITERI D'AMIDAMENT
m de llargària realment enderrocada, segons les especificacions de la DT.
m3 de volum realment enderrocat, amidat com a diferència entre els perfils aixecats abans de començar l'enderroc i els aixecats al finalitzar l'enderroc, aprovats per la DF.
4.- NORMATIVA DE COMPLIMENT OBLIGATORI
* Orden de 6 de febrero de 1976 por la que se aprueba el Pliego de Prescripciones Técnicas Generales para Obras de Carreteras y Puentes (PG-3).
* Orden FOM/1382/2002 de 16 de mayo, por la que se actualizan determinados artículos del pliego de prescripciones técnicas generales para obras de carreteras y puentes relativos a la construcción de explanaciones, drenajes y cimentaciones (PG-3).
* Orden de 10 de febrero de 1975, por la que se aprueba la Norma Tecnológica de la Edificación. NTE-ADD/1975: Acondicionamiento del terreno. Desmontes. Demoliciones.

P2 - DEMOLICIONS, ENDERROCS, MOVIMENTS DE TERRES I GESTIÓ DE RESIDUS

P21 - ENDERROCS, DEMOLICIONS, ARRENCADES, REPICATS I DESMUNTATGES

P214 - DESMUNTATGES O ENDERROCS D'ELEMENTS DE CONSTRUCCIÓ

P214Q- - ENDERROC I DESMUNTATGE D'ELEMENTS DE COBERTA

0.- ELEMENTS QUE CONTEMPLA EL PLEC

P214Q-4RPV,P214Q-4RPH.

1.- DEFINICIÓ I CONDICIONS DE LES PARTIDES D'OBRA EXECUTADES
Enderroc, arrencada o desmuntatge d'elements de coberta o terrats, o de la coberta sencera, amb càrrega manual i mecànica sobre camió, o aplec per a posterior reutilització.
L'enderroc i l'arrencada, pressuposen que el material resultant no te cap utilitat i serà transportat a un abocador.
El desmuntatge pressuposa que part o tot el material resultant tindrà una utilitat posterior, i ha de ser netejat, classificat, identificat amb marques que siguin reconeixibles amb posterioritat, i, si cal, croquitzada la seva posició original.
S'han considerat les unitats d'obra següents:
- Enderroc complert de coberta plana, inclòs minvells, amb mitjans manuals i càrrega manual de runa sobre camió o contenidor
- Arrencada de paviment de rajola ceràmica o de gres de dues capes com a màxim, col·locades amb morter de ciment, amb mitjans manuals i càrrega manual de runa sobre camió o contenidor
- Retirada de grava i geotèxtil amb mitjans manuals i aplec per a posterior aprofitament
- Arrencada de teules amb mitjans manuals i càrrega manual de runa sobre camió o contenidor
- Desmuntatge de teules amb mitjans manuals i aplec per a posterior aprofitament
- Desmuntatge de coberta de lloses de pedra, amb mitjans manuals, numeració, neteja, aplec de material i carrega de runa sobre camió o contenidor
- Desmuntatge de pissarra de coberta amb mitjans manuals i aplec per a posterior aprofitament
- Desmuntatge de plaques conformades de coberta amb mitjans manuals i càrrega manual de runa sobre camió o contenidor
- Desmuntatge de plaques conformades de coberta amb mitjans manuals i aplec per a posterior aprofitament
- Desmuntatge de plaques conformades de planxa d'acer conformada amb mitjans manuals, aplec de material per a la seva reutilització i carrega de runa sobre camió o contenidor
- Enderroc de solera d'encadellat ceràmic amb mitjans manuals i càrrega manual de runa sobre camió o contenidor
- Arrencada solera de tauler de fusta, amb mitjans manuals i càrrega de runa sobre camió o contenidor
- Enderroc d'envanets de sostremort amb mitjans manuals i càrrega manual de runa sobre camió o contenidor
- Enderroc de formació de pendents de formigó cel·lular de 15 cm de gruix mitjà, a mà i amb compressor i càrrega manual de runa sobre camió o contenidor
- Arrencada de làmina impermeabilitzant amb mitjans manuals i càrrega manual de runa sobre camió o contenidor
- Arrencada de plaques de poliestirè amb mitjans manuals i càrrega manual de runa sobre camió o contenidor
- Arrencada de llata de fusta amb mitjans manuals i càrrega manual de runa sobre camió o contenidor
- Enderroc d'estructura de rastrells de fusta de coberta, amb mitjans manuals, inclòs picat d'elements massissos, neteja del lloc de treball i retirada de runa
- Arrencada de minvell de ceràmica amb mitjans manuals i càrrega manual de runa sobre camió o contenidor
- Enderroc de ràfec de coberta, amb mitjans manuals i càrrega manual de runes sobre camió
- Desmuntatge de ràfec de coberta, amb mitjans manuals, aplec de material per a la seva reutilització i càrrega manual de runes sobre camió

- Arrencada de bonera, repicat i sanejat del paviment a les vores, amb mitjans manuals i càrrega manual de runa sobre camió o contenidor
- Desmuntatge de claraboia de vidre armat amb mitjans manuals i càrrega manual de runa sobre camió o contenidor

L'execució de la unitat d'obra inclou les operacions següents:
Enderrocs o arrencades:
- Preparació de la zona de treball
- Enderroc o arrencada de l'element amb els mitjans adients
- Tall d'armadures i elements metàl·lics
- Trossejament i apilada de la runa
- Càrrega de la runa sobre el camió

Desmuntatge:
- Preparació de la zona de treball
- Numeració de les peces i croquis de la seva posició, si cal
- Desmuntatge per parts, i classificació del material
- Neteja de les peces i càrrega per al transport al lloc d'aplec
- Càrrega i transport de la runa a l'abocador

ENDERROC O ARRENCADA:
Els materials han de quedar suficientment trossejats i apilats per tal de facilitar-ne la càrrega, en funció dels mitjans de què es disposin i de les condicions de transport.
Un cop acabats els treballs, la base ha de quedar neta de restes de material.
DESMUNTATGE:
El material ha d'estar classificat i identificada la seva situació original.
El material ha d'estar emmagatzemat en condicions adients, per tal que no es faci malbé. Les pedres amb treballs escultòrics i els carreus han d'estar separades entre sí, i del terra per elements de fusta.
Les estructures de fusta han d'estar protegides de la pluja, el sol i les humitats. Han d'estar separades del terra.
AMIANT:
L'execució de la unitat d'obra inclou les operacions següents:
- Preparació de la zona de treball, d'acord amb el previst en el Pla de Treball.
- Desmuntatges, repicat o arrencada dels elements amb els mitjans adients, d'acord amb el previst en el Pla de Treball.
- Càrrega de la runa sobre contenidors o sacs, d'acord amb el previst en el Pla de treball.
- Neteja de la zona de treball.

Tots els desmuntatges previstos de materials amb contingut d'amiant hauran de ser transportats a un gestor autoritzat que admeti aquest tipus de residu, segons altres partides previstes d'acord amb el previst en el Pla de treball o la DT
2.- CONDICIONS DEL PROCÉS D'EXECUCIÓ
No s'ha de treballar amb pluja, neu o vent superior als 60 km/h.
S'ha de seguir l'ordre de treballs previst a la DT.
S'ha de demolir en general, en ordre invers al que es va seguir per a la seva construcció.
S'ha de demolir de dalt a baix, per tongades horitzontals, de manera que la demolició es faci pràcticament al mateix nivell.
Abans del desmuntatge, cal que estiguin desmuntats els elements que sobresurten de la coberta: xemeneies de llars de foc, conductes de ventilació de gasos, fums, etc.
Sempre s'ha d'iniciar el desmuntatge dels plans inclinats de les cobertes pel carener, seguint el sentit descendent, fins als aiguafons i els voladissos (ràfecs). El procés ha de seguir un ordre simètric, de manera que no es produeixin caigudes de trams per desequilibri de càrregues.
Els elements no estructurals (revestiments, divisions, tancaments, etc.), s'han de demolir abans que els elements resistents als que estiguin units, sense afectar la seva estabilitat.
L'element per a enderrocar no ha d'estar sotmès a l'acció d'elements estructurals que li transmetin càrregues.
Si cal, s'han de col·locar cindris o apuntalaments, per tal de desmuntar els elements estructurals sense que es produeixin esfondraments.
Cal verificar en tot moment l'estabilitat dels elements que no es demoleixen.
La part per a enderrocar no ha de tenir instal·lacions en servei (aigua, gas, electricitat, etc.).
S'han de protegir els elements de servei públic que puguin resultar afectats per les obres.
La zona afectada per les obres ha de quedar convenientment senyalitzada.
S'han de senyalar els elements que hagin de conservar-se intactes, segons s'indiqui en la Documentació Tècnica o, en el seu defecte, la DF.
Els treballs s'han de fer de manera que molestin el mínim als possibles afectats.
S'ha d'evitar la formació de pols, pel que cal regar les parts que s'hagin de demolir i carregar.
Durant els treballs es permet que l'operari treballi sobre l'element si aquest és estable i l'alçària és <= 2 m.
En acabar la jornada no s'han de deixar trams d'obra amb perill d'inestabilitat.
Si es preveuen desplaçaments laterals de l'element, cal apuntalar-lo i protegir-lo per tal d'evitar-ne l'esfondrament.
No s'han de deixar elements en voladiu sense apuntalar.
En cas d'imprevistos (terrenys inundats, olors de gas, etc.) o quan l'enderrocament pugui afectar les construccions veïnes, s'han de suspendre les obres i avisar a la DF.
La runa s'ha d'abocar cap a l'interior del recinte, sense que es produeixin pressions perilloses sobre l'estructura per acumulació de material.
L'operació de càrrega de runa s'ha de fer amb les precaucions necessàries, per tal d'aconseguir les condicions de seguretat suficients.
S'han d'eliminar els elements que puguin entorpir els treballs de retirada i càrrega de runa.
AMIANT:
En cas de demolició o retirada de materials que continguin amiant i prèviament a l'inici de les feines, l'empresa encarregada d'executar-les haurà d'establir un pla de treball que ha de ser aprovat per l'autoritat de treball.
Quan tècnicament sigui possible, l'amiant o els materials que el continguin han de ser retirats abans de començar les operacions de demolició.
Ha d'existir un Pla de treball segons RD 396/2006 i ha d'estar aprovat expressament pel Departament de Treball de la Generalitat de Catalunya.
L'empresa encarregada dels treballs ha d'estar inscrita al RERA (Registre d'Empreses amb Risc per Amiant) i caldrà que ho acrediti a la DF.
Abans de l'inici dels treballs hauran d'estar muntats i en funcionament tots els elements d'higiene previstos en el Pla de treball i amb el funcionament previst en el mateix, d'acord amb la DF o el tècnic d'higiene responsable de l'actuació.
S'han de prendre les mesures de protecció individuals i col·lectives establertes al Real Decret 396/2006.
Els elements de protecció col·lectiva i mitjans auxiliars previstos per a l'execució del desmuntatge han d'estar també instal·lats i d'acord amb el previst a la DT i verificat per la DF.
La zona afectada per les obres ha de quedar convenientment senyalitzada i amb la senyalització específica de risc d'amiant.
Per tal de garantir un nivell baix d'emissions de fibres d'amiant respirables, s'han d'utilitzar eines de tall lent i eines amb aspiradors de pols d'acord amb l'establert a l'UNE 88411.
Els residus que continguin amiant s'han de recollir i traslladar fora del lloc de treball, el més aviat possible, en recipients tancats que impedeixin l'emissió de fibres d'amiant a l'ambient.
L'operació de càrrega de runa s'ha de fer amb les precaucions necessàries, per tal d'aconseguir les condicions de seguretat suficients.
Aquests recipients han d'anar senyalitzats amb etiquetes d'advertència de perill.
En cas de manipular elements que continguin amiant, s'han de prendre les mesures de protecció de la salut dels treballadors, segons l'Ordre de 7 de desembre de 2001, i utilitzar les eines amb aspiradors de pols segons UNE 88411.
S'ha de complir la normativa vigent en matèria mediambiental, de seguretat i salut i d'emmagatzematge i transport de productes de construcció.
TREBALLS AMB TÈCNIQUES DE TREBALLS VERTICALS:
Abans de començar els treballs, s'ha de preparar i senyalitzar la zona de treball, i els operaris disposaran de tots els EPI's, proteccions col·lectives i senyalitzacions indicades a l'Estudi de seguretat i salut i al Pla de treball.
Els equips utilitzats en aquesta tècnica han de ser revisats per l'usuari de manera visual abans de cada ús per comprovar que el funcionament sigui correcte i no suposi un risc. En el cas que això no sigui així, s'ha d'informar de qualsevol anomalia, defecte o deteriorament perquè procedeixi a la substitució de l'equip.
Cal assegurar-se el correcte emmagatzematge, manteniment i neteja de l'equip específic per així allargar la seva vida útil.
Aquest sistema de treball només el pot realitzar personal especialitzat que tingui formació específica en aquesta tècnica.
Aquests treballs s'han de planificar i supervisar de manera que es pugui socórrer immediatament al treballador que pateixi un accident o contratemps, tant si es val o no per si mateix.
3.- UNITAT I CRITERI D'AMIDAMENT
ENDERROC COMPLERT DE COBERTA PLANA:
m3 de volum realment enderrocat, amidat com a diferència entre els perfils de l'edifici aixecats abans de començar l'enderroc i els aixecats al finalitzar l'enderroc, aprovats per la DF.
ENDERROC, ARRENCADA O DESMUNTATGE DE PAVIMENTS, GRAVA, TEULES, LLOSES, PLAQUES CONFORMADES, SOLERES, ENVANETS DE SOSTREMORT, IMPERMEABILITZACIONS, CAPES DE FORMACIÓ DE PENDENTS, AILLAMENTS, ENLLATATS, RASTRELLS O CLARABOIES:

m2 de superfície realment executat d'acord amb les indicacions de la DT.
ARRENCADA DE BONERA:
Unitat de quantitat arrencada, d'acord amb les indicacions de la DT.
ARRENCADA DE MINVELL, CARENER, AIGÜAFONS, ESQUENA D'ASE, CORNISA, CANALÓ O JUNT DE DILATACIÓ:
m de llargària realment desmuntada o enderrocada, segons les especificacions de la DT.
4.- NORMATIVA DE COMPLIMENT OBLIGATORI
Real Decreto 396/2006, de 31 de marzo. por el que se establecen las disposiciones mínimas de seguridad y salud aplicables a los trabajos con riesgo de exposición al amianto.
* Orden de 10 de febrero de 1975, por la que se aprueba la Norma Tecnológica de la Edificación. NTE-ADD/1975: Acondicionamiento del terreno. Desmontes. Demoliciones.
* UNE 88411:1987 Productos de amiantocemento. Directrices para su corte y mecanizado en obra.

P2 - DEMOLICIONS, ENDERROCS, MOVIMENTS DE TERRES I GESTIÓ DE RESIDUS

P21 - ENDERROCS, DEMOLICIONS, ARRENCADES, REPICATS I DESMUNTATGES

P214 - DESMUNTATGES O ENDERROCS D'ELEMENTS DE CONSTRUCCIÓ

P214R- - ENDERROC DE PARET

0.- ELEMENTS QUE CONTEMPLA EL PLEC

P214R-8GX2.

1.- DEFINICIÓ I CONDICIONS DE LES PARTIDES D'OBRA EXECUTADES
Enderroc de parets interiors, de tancament i envans, amb mitjans manuals i càrrega manual i mecànica sobre camió o contenidor.
S'han considerat els següents materials i mitjans de demolició:
- Paret d'obra de fàbrica de ceràmica
- Envans i paredons d'obra de ceràmica
- Plaques de formigó prefabricades de 24 cm de gruix
- Envans de vidre emmotllat
- Material heterogeni

En actuacions de reparació, s'han considerat els graus de dificultat següents:
- Grau de dificultat associat a la mobilitat en l'actuació:
- Sense dificultat de mobilitat: actuacions en què hi ha una interferència pròpia de l'entorn on es desenvolupen.
- Amb dificultat de mobilitat: actuacions en entorns amb dificultat de mobilitat i/o amb el material aplegat lluny de la zona de treball:
- Actuacions amb dificultat d'accessibilitat, per la poca mobilitat de la maquinària, per l'elevada presència de guals particulars i passos de vianants, per la impossibilitat d'ubicar una plataforma de treball lateral, per la impossibilitat d'ocupació de la calçada per fer l'aplec de materials que impliqui fer l'actuació per fases per tal de mantenir el pas de vianants i/o per estar en una zona amb tràfic rodat important
- Actuacions en les què els materials estan aplegats lluny de la zona de treball per manca d'espai en la proximitat d'on s'executen les tasques.
- Grau de dificultat associat a l'àmbit de l'actuació en funció de l'amplària de la vorera, calçada o plataforma única
- Grau de dificultat associat a la presència d'elements externs a l'actuació:
- Sense afectació per serveis o elements de mobiliari urbà: actuacions sense serveis (canalitzacions d'aigua, semàfors, enllumenat, etc.) ni elements urbans de grans dimensions (marquesines, mòduls d'aparcament de bicicletes, etc.) que interfereixin (o que puguin interferir) en les tasques
- Amb afectació per serveis o elements de mobiliari urbà: actuacions amb serveis (canalitzacions d'aigua, semàfors, enllumenat, etc.) o elements urbans de grans dimensions (marquesines, mòduls d'aparcament de bicicletes, etc) que interfereixen en les tasques.
- Grau de dificultat associat a l'abast de l'actuació

L'execució de la unitat d'obra inclou les operacions següents:
- Preparació de la zona de treball
- Enderroc de l'element amb els mitjans adients
- Trossejament i apilada de la runa
- Càrrega de la runa sobre el camió

CONDICIONS GENERALS:
L'edifici ha de quedar tancat per una tanca d'alçària superior a 2 m, situada a una distancia superior a 1,5 m de l'edifici i de la bastida i convenientment senyalitzada.
S'han de col·locar proteccions com xarxes, lones, així com una pantalla inclinada rígida que sobresurti de la façana una distancia de 2 m com a mínim.
En el cas de que hi hagi materials combustibles es disposarà, com a mínim, d'un extintor manual contra incendis.
Si durant l'enderroc es detecten esquerdes en les edificacions veïnes, s'han de col·locar testimonis per a observar els possibles efectes de l'enderroc i dur a terme l'apuntalament en cas necessari.
Els materials han de quedar suficientment trossejats i apilats amb la finalitat de facilitar la seva càrrega, en funció dels mitjans de que es disposi i de les condicions de transport.
Un cop acabades les tasques d'enderroc, la base ha de quedar neta de restes de material.
Al acabar l'enderroc es farà una revisió general de les parts que hagin de quedar dretes i de les edificacions veïnes per a observar les lesions que hagin pogut sortir.
Mentre es du a terme la consolidació definitiva es conservaran les contencions, els apuntalaments, les bastides i les tanques.
Quan s'aprecii alguna anomalia en els elements col·locats o en el seu funcionament, es notificarà immediatament a la DF.
2.- CONDICIONS DEL PROCÉS D'EXECUCIÓ
CONDICIONS GENERALS:
No s'ha de treballar amb pluja, neu o vent superior als 60 km/h.
S'ha de seguir l'ordre de treballs previst a la DT.
S'ha de demolir en general, en ordre invers al que es va seguir per a la seva construcció.
La runa s'ha d'abocar cap a l'interior del recinte, sense que es produeixin pressions perilloses sobre l'estructura per acumulació de material.
No es depositarà runa damunt de les bastides.
No s'acumularà runa en tanques, murs i suports propis que hagin de mantenir-se a peu dret o en edificacions i elements aliens a l'enderroc.
No s'acumularà runa amb un pes superior als 100 kg/m2 damunt de sostres, encara que estiguin en bon estat.
En finalitzar la jornada, no han de romandre elements de les edificacions en estat inestable que el vent, les condicions atmosfèriques o bé altres causes en puguin provocar l'enderroc.
Es protegiran de la pluja, mitjançant lones o plàstics, les zones que puguin ser afectades per l'aigua.
La part per a enderrocar no ha de tenir instal·lacions en servei (aigua, gas, electricitat, etc.).
S'han de protegir els elements de servei públic que puguin resultar afectats per les obres.
Els treballs s'han de fer de manera que molestin el minim als possibles afectats.
En cas d'imprevistos (terrenys inundats, olors de gas, etc.) o quan l'enderrocament pugui afectar les construccions veïnes, s'han de suspendre les obres i avisar a la DF.
S'ha d'evitar la formació de pols, pel que cal regar les parts que s'hagin de demolir i carregar.
L'operació de càrrega de runa s'ha de fer amb les precaucions necessàries, per tal d'aconseguir les condicions de seguretat suficients.
S'han d'eliminar els elements que puguin entorpir els treballs de retirada i càrrega de runa.
S'ha de trossejar la runa per tal de facilitar-ne la càrrega amb mitjans manuals.
PARET DE 12 A 35 CM DE GRUIX:
S'han de contrarestar i anul·lar les components horitzontals d'arcs i voltes.

Si es preveuen desplaçaments laterals de l'element, cal apuntalar-lo per tal d'evitar-ne l'esfondrament.
Si les parets són de tancament, s'enderrocaran les que no són estructurals després d'haver enderrocat el sostre superior i abans d'enderrocar les bigues i pilars del nivell en el qual es treballa.
Les agulles i els arcs de les obertures no es trauran fins haver alleugerit la càrrega que hi ha al seu damunt.
Abans d'enderrocar els arcs, s'han d'equilibrar les empentes laterals i s'apuntalaran sense tallar els tirants fins el seu enderroc.
En acabar la jornada, no es deixaran sense travar murs d'alçària superior a set vegades el seu gruix.
ENVANS I PAREDONS:
S'han d'enderrocar de dalt a baix, en cada planta, abans d'enderrocar el sostre superior.
Si el sostre superior hagués cedit, no es trauran els envans sense apuntalar prèviament el sostre.
PLAQUES DE FORMIGÓ PREFABRICADES:
S'enderrocaran un nivell per sota del que s'està enderrocant, després de treure els vidres.
Es podrà desmuntar la totalitat dels tancaments prefabricats quan no es debilitin els elements estructurals, disposant-se en aquest cas, proteccions provisionals en les obertures.
Les plaques s'han de tallar en bandes paral·leles a l'armadura principal, de pes no més gran a l'admès per la grua.
Si es preveuen desplaçaments laterals de l'element, cal apuntalar-lo per tal d'evitar-ne l'esfondrament.
3.- UNITAT I CRITERI D'AMIDAMENT
ENDERROC D'ELEMENT DE TANCAMENT O DIVISORI I D'OBERTURES DE FINESTRES TAPIADES:
m2 de superfície amidada segons les especificacions de la DT.
ENDERROC PUNTUAL:
Unitat mesurada segons especificacions de la DT.
4.- NORMATIVA DE COMPLIMENT OBLIGATORI
* Orden de 10 de febrero de 1975, por la que se aprueba la Norma Tecnológica de la Edificación. NTE-ADD/1975: Acondicionamiento del terreno. Desmontes. Demoliciones.

P2 - DEMOLICIONS, ENDERROCS, MOVIMENTS DE TERRES I GESTIÓ DE RESIDUS

P21 - ENDERROCS, DEMOLICIONS, ARRENCADES, REPICATS I DESMUNTATGES

P21G - ENDERROCS D'ELEMENTS D'INSTAL·LACIONS

P21G1- - ARRENCADA I DEMOLICIÓ D'ELEMENTS D'EVACUACIÓ

0.- ELEMENTS QUE CONTEMPLA EL PLEC

P21G1-W8ZB.

1.- DEFINICIÓ I CONDICIONS DE LES PARTIDES D'OBRA EXECUTADES
Demolició d'elements que formen part d'una xarxa de sanejament o de drenatge, amb mitjans manuals o mecànics.
- Claveguera, clavegueró o cuneta de formigó amb o sense solera de formigó
- Pou, embornal o interceptor de maó amb o sense solera de formigó
- Canonada d'acer corrugat de 200 cm de diàmetre com a màxim
- Baixant
- Xemeneia d'obra ceràmica amb revestiment
L'execució de la unitat d'obra inclou les operacions següents:
- Preparació de la zona de treball
- Enderroc de l'element amb els mitjans adients
- Tall d'armadures i elements metàl·lics
- Trossejament i apilada de la runa
- Càrrega de la runa sobre el camió
- Neteja i aplec de les peces en el cas que aquestes siguin recuperades
CONDICIONS GENERALS:
Els materials han de quedar suficientment trossejats i apilats per tal de facilitar-ne la càrrega, en funció dels mitjans de què es disposin i de les condicions de transport.
Els materials han de quedar apilats i emmagatzemats en funció de l'ús a que es destinin (transport a abocador, reutilització, eliminació en obra, etc.).
Un cop acabats els treballs, la base ha de quedar neta de restes de material.
2.- CONDICIONS DEL PROCÉS D'EXECUCIÓ
No s'ha de treballar amb pluja, neu o vent superior als 60 km/h.
S'ha de seguir l'ordre de treballs previst a la DT.
L'excavació del terreny circumdant s'ha de fer alternativament a ambdós costats, de manera que mantinguin el mateix nivell.
Ha d'estar fora de servei.
Qualsevol conducció que empalmi amb l'element ha de quedar obturada.
S'han de protegir els elements de servei públic que puguin resultar afectats per les obres.
La zona afectada per les obres ha de quedar convenientment senyalitzada.
L'execució dels treballs no han de produir desperfectes, molèsties o perjudicar les construccions, bens o persones de l'entorn.
S'ha d'evitar la formació de pols, pel que cal regar les parts que s'hagin de demolir i carregar.
En cas d'imprevistos (terrenys inundats, olors de gas, etc.) o quan l'enderrocament pugui afectar les construccions veïnes, s'han de suspendre les obres i avisar a la DF.
L'operació de càrrega de runa s'ha de fer amb les precaucions necessàries, per tal d'aconseguir les condicions de seguretat suficients.
La runa s'ha de desinfectar abans de ser transportada.
S'han d'eliminar els elements que puguin entorpir els treballs de retirada i càrrega de runa.
S'ha d'impedir l'entrada d'aigües superficials a la rasa.
No s'han d'acumular terres o runa a les vores de l'excavació, a una distància <= 60 cm.
En cas de demolició o retirada de materials que continguin amiant i prèviament a l'inici de les feines, l'empresa encarregada d'executar-les haurà d'establir un pla de treball que ha de ser aprovat per l'autoritat de treball.
Quan tècnicament sigui possible, l'amiant o els materials que el continguin han de ser retirats abans de començar les operacions de demolició.
En els treballs amb risc d'amiant s'han de prendre les mesures de protecció individuals i col·lectives establertes al Real Decret 396/2006.
Per tal de garantir un nivell baix d'emissions de fibres d'amiant respirables, s'han d'utilitzar eines de tall lent i eines amb aspiradors de pols d'acord amb l'establert a l'UNE 88411.
Les zones de treball on existeixi risc d'exposició a l'amiant han d'estar clarament delimitades i senyalitzades.
Els residus que continguin amiant s'han de recollir i traslladar fora del lloc de treball, el més aviat possible, en recipients tancats que impedeixin l'emissió de fibres d'amiant a l'ambient.
Aquests recipients han d'anar senyalitzats amb etiquetes d'advertència de perill.
S'ha de complir la normativa vigent en matèria mediambiental, de seguretat i salut i d'emmagatzematge i transport de productes de construcció.
3.- UNITAT I CRITERI D'AMIDAMENT
CLAVEGUERÓ, CANONADA, INTERCEPTOR, CUNETA O CONDUCTES D'EVACUACIÓ:
m de llargària realment enderrocada, segons les especificacions de la DT.
m de llargària realment enderrocat, amidat per l'eix de l'element, segons les especificacions de la DT.
ENDERROC XEMENEIA OBRA CERÀMICA:
m3 volum realment enderrocat.
4.- NORMATIVA DE COMPLIMENT OBLIGATORI
* Orden de 6 de febrero de 1976 por la que se aprueba el Pliego de Prescripciones Técnicas Generales para Obras de Carreteras y Puentes (PG-

3).
* Orden FOM/1382/2002 de 16 de mayo, por la que se actualizan determinados artículos del pliego de prescripciones técnicas generales para obras de carreteras y puentes relativos a la construcción de explanaciones, drenajes y cimentaciones (PG-3).
Real Decreto 396/2006, de 31 de marzo. por el que se establecen las disposiciones mínimas de seguridad y salud aplicables a los trabajos con riesgo de exposición al amianto.
* Orden de 10 de febrero de 1975, por la que se aprueba la Norma Tecnológica de la Edificación. NTE-ADD/1975: Acondicionamiento del terreno. Desmontes. Demoliciones.
* UNE 88411:1987 Productos de amiantocemento. Directrices para su corte y mecanizado en obra.

P2 - DEMOLICIONS, ENDERROCS, MOVIMENTS DE TERRES I GESTIÓ DE RESIDUS

P21 - ENDERROCS, DEMOLICIONS, ARRENCADES, REPICATS I DESMUNTATGES

P21R - DESMUNTATGES O ENDERROCS D'ELEMENTS DE JARDINERIA

P21R0- - ELIMINACIÓ D'ARBRE

0.- ELEMENTS QUE CONTEMPLA EL PLEC

P21R0-92P1.

1.- DEFINICIÓ I CONDICIONS DE LES PARTIDES D'OBRA EXECUTADES
Arrencada d'arbres, arrels i part aèria, amb càrrega manual o mecànica sobre camió o contenidor.
L'execució de la unitat d'obra inclou les operacions següents:
- Preparació de la zona de treball
- Tala de les branques
- Tall del tronc
- Arrencada de la soca i arrels principals
- Trossejament i apilada de les branques i arrels
- Càrrega sobre el camió o contenidor de branques, arrels i brossa resultant
- Reblert del clot amb terres adequades
CONDICIONS GENERALS:
Els materials han de quedar suficientment trossejats i apilats per tal de facilitar-ne la càrrega, en funció dels mitjans de què es disposin i de les condicions de transport.
Els materials han de quedar apilats i emmagatzemats en funció de l'ús a que es destinin (transport a abocador, reutilització, eliminació en obra, etc.).
Un cop acabats els treballs, la base ha de quedar neta de restes de material.
El forat de la soca ha de quedar reblert amb terres adequades, compactades amb el mateix grau que les del voltant.
No han de quedar soterrades al terreny arrels de diàmetre superior a 10 cm.
2.- CONDICIONS DEL PROCÉS D'EXECUCIÓ
No s'ha de treballar amb pluja, neu o vent superior als 60 km/h.
Només s'ha d'arrencar els arbres indicats a la DT.
El contractista ha d'elaborar un programa de treball que ha de ser aprovat per la DF abans d'iniciar els treballs, on s'ha d'especificar, com a mínim:
- Mètode d'enderroc i fases
- Estabilitat de les construccions en cada fase, apuntalaments necessaris
- Estabilitat i protecció de les construccions i elements de l'entorn i els que s'han de conservar
- Manteniment i substitució provisional dels serveis afectats pels treballs
- Mitjans d'evacuació i especificació de les zones d'abocament dels productes d'enderroc
- Cronograma dels treballs
- Pautes de control i mesures de seguretat i salut
S'han de talar primer les branques laterals, deixant net el tronc.
S'ha de garantir que la caiguda del tronc no afectarà a cap construcció o servei públic.
S'han de protegir els elements de servei públic que puguin resultar afectats per les obres.
La zona afectada per les obres ha de quedar convenientment senyalitzada.
L'execució dels treballs no han de produir desperfectes, molèsties o perjudicar les construccions, bens o persones de l'entorn.
S'ha d'evitar la formació de pols, pel que cal regar les parts que s'hagin de demolir i carregar.
En acabar la jornada no s'han de deixar trams d'obra amb perill d'inestabilitat.
En cas d'imprevistos (terrenys inundats, olors de gas, etc.) o quan l'enderrocament pugui afectar les construccions veïnes, s'han de suspendre les obres i avisar a la DF.
L'operació de càrrega de runa s'ha de fer amb les precaucions necessàries, per tal d'aconseguir les condicions de seguretat suficients.
S'han d'eliminar els elements que puguin entorpir els treballs de retirada i càrrega de runa.
S'ha de complir la normativa vigent en matèria mediambiental, de seguretat i salut i d'emmagatzematge i transport de productes de construcció.
3.- UNITAT I CRITERI D'AMIDAMENT
Unitat d'arbre realment arrencat, aprovat per la DF
4.- NORMATIVA DE COMPLIMENT OBLIGATORI
* Orden de 10 de febrero de 1975, por la que se aprueba la Norma Tecnológica de la Edificación. NTE-ADD/1975: Acondicionamiento del terreno. Desmontes. Demoliciones.

P2 - DEMOLICIONS, ENDERROCS, MOVIMENTS DE TERRES I GESTIÓ DE RESIDUS

P22 - MOVIMENTS DE TERRES

P221 - EXCAVACIONS

P2212- - EXCAVACIÓ DE FONAMENT

0.- ELEMENTS QUE CONTEMPLA EL PLEC

P2212-55UB.

1.- DEFINICIÓ I CONDICIONS DE LES PARTIDES D'OBRA EXECUTADES
Conjunt d'operacions necessàries per obrir rases i pous de fonaments realitzades amb mitjans mecànics o amb utilització d'explosius.
L'execució de la unitat d'obra inclou les operacions següents:

Excavacions amb mitjans manuals o mecànics:
- Preparació de la zona de treball
- Situació dels punts topogràfics exteriors a l'excavació
- Replanteig de la zona a excavar i determinació de l'ordre d'execució de les dames si és el cas
- Excavació de les terres
- Càrrega de les terres sobre camió, contenidor, o formació de cavallons a la vora de la rasa, segons indiqui la partida d'obra
- Reblert i compactació de les terres en cas necessari

Excavacions amb explosius:
- Preparació de la zona de treball
- Situació dels punts topogràfics exteriors a l'excavació
- Replanteig de l'excavació i de la situació de les barrinades
- Execució de les perforacions per a la col·locació dels explosius
- Càrrega i encesa de les barrinades
- Control posterior a l'explosió de les barrinades
- Càrrega de la runa sobre el camió

CONDICIONS GENERALS:
Es considera terreny fluix, el capaç de ser foradat amb pala, que té un assaig SPT < 20.
Es considera terreny compacte, el capaç de ser foradat amb pic (no amb pala), que té un assaig SPT entre 20 i 50.
Es considera terreny de trànsit, el capaç de ser foradat amb màquina o escarificadora (no amb pic), que té un assaig SPT > 50 sense rebot.
Es considera terreny no classificat, des del capaç de ser foradat amb pala, que té un assaig SPT < 20, fins al capaç de ser foradat amb màquina o escarificadora (no amb pic), que té un assaig SPT > 50 sense rebot.
Es considera roca la que pot ser foradada amb compressor (no amb màquina), que té un rebot a l'assaig SPT.
L'element excavat ha de tenir la forma i les dimensions especificades en la DT, o en el seu defecte, les que determini la DF.
El fons de l'excavació ha de quedar anivellat.
El fons de l'excavació no ha de tenir material engrunat o fluix i les esquerdes i els forats han de quedar reblerts.
Els talussos perimetrals han de ser els fixats per la DF.
Els talussos han de tenir el pendent especificat a la DT.
La qualitat de terreny del fons de l'excavació requereix l'aprovació explícita de la DF.
Tolerències d'execució:
- Dimensions: ± 5%, ± 50 mm
- Planor: ± 40 mm/m
- Replanteig: < 0,25%, ± 100 mm
- Nivells: ± 50 mm
- Aplomat o talús de les cares laterals: ± 2°

2.- CONDICIONS DEL PROCÉS D'EXECUCIÓ
CONDICIONS GENERALS:
No s'ha de treballar amb pluja, neu o vent superior als 60 km/h.
S'han de protegir els elements de servei públic que puguin resultar afectats per les obres.
S'han d'eliminar els elements que puguin entorpir els treballs d'execució de la partida.
S'ha de seguir l'ordre dels treballs previst per la DF.
Abans de començar els treballs, es farà un replanteig previ que ha de ser aprovat per la DF.
Hi ha d'haver punts fixos de referència exteriors a la zona de treball, als quals s'hi han de referir totes les lectures topogràfiques.
Si cal fer rampes per accedir a la zona de treball, han de tenir les característiques següents:
- Amplària: >= 4,5 m
- Pendent:
- Trams rectes: <= 12%
- Corbes: <= 8%
- Trams abans de sortir a la via de llargària >= 6 m: <= 6%
- El talús ha de ser fixat per la DF.

La finalització de l'excavació de pous o rases per a fonaments o de lloses de fonamentació, s'ha de fer just abans de la col·locació del formigó de neteja, per mantenir la qualitat del sol.
Si això no fos possible, es deixarà una capa de 10 a 15 cm sense excavar fins al moment que es pugui formigonar la capa de neteja.
Cal extreure les roques suspeses, les terres i els materials amb perill de despreniment.
Cal extreure del fons de l'excavació qualsevol element susceptible de formar un punt de resistència local diferent de la resta, com ara roques, restes de fonaments, bosses de material tou, etc, i rebaixar el fons de l'excavació per tal que la sabata tingui un recolzament homogeni.
No s'han d'acumular terres o materials a la vora de l'excavació.
No s'ha de treballar simultàniament en zones superposades.
S'ha d'estrebar sempre que consti al projecte i quan ho determini la DF. L'estrebada ha de complir les especificacions fixades al seu plec de condicions.
S'han d'estrebar els terrenys engrunats i quan, en fondàries superiors a 1,30 m, es doni algun dels casos següents:
- S'hagi de treballar a dins
- Es treballi en una zona immediata que pugui resultar afectada per una possible esllavissada
- Hagi de quedar oberta en acabar la jornada de treball

També sempre que, per altres causes (càrregues veïnes, etc.) ho determini la DF.
S'ha de preveure un sistema de desguàs per tal d'evitar acumulació d'aigua dins l'excavació.
S'ha d'impedir l'entrada d'aigües superficials.
Si apareix aigua en l'excavació s'han de prendre les mesures necessàries per esgotar-la.
Els esgotaments s'han de fer sense comprometre l'estabilitat dels talussos i les obres veïnes, i s'han de mantenir mentre durin els treballs de fonamentació. Caldrà verificar en terrenys argilosos, si cal fer un sanejament del fons de l'excavació.
Els treballs s'han de fer de manera que molestin el mínim als possibles afectats.
En cas d'imprevistos (terrenys inundats, olors de gas, restes de construccions, etc.) s'han de suspendre els treballs i avisar la DF.
No s'ha de rebutjar cap material obtingut de l'excavació sense l'autorització expressa de la DF.
S'ha d'evitar la formació de pols, pel que cal regar les parts que s'hagin de carregar.
L'operació de càrrega s'ha de fer amb les precaucions necessàries per a aconseguir unes condicions de seguretat suficients.
S'ha de complir la normativa vigent en matèria mediambiental, de seguretat i salut i d'emmagatzematge i transport de productes de construcció.
EXCAVACIONS AMB MITJANS MANUALS O MECÀNICS:
Les terres s'han de treure de dalt a baix sense soscavar-les.
L'aportació de terres per a correcció de nivells ha de ser la mínima possible, de les mateixes existents i de compacitat igual.
S'ha de tenir en compte el sentit d'estratificació de les roques.
S'han de mantenir els dispositius de desguàs necessaris, per tal de captar i reconduir els corrents d'aigua interns, en els talussos.
EXCAVACIÓ MITJANÇANT EXPLOSIUS:
No s'ha de començar els treballs de voladures fins que la DF no doni l'aprovació al programa d'execució proposat pel contractista, justificat amb els corresponents assaigs.
El programa d'execució de voladures ha de justificar, com a mínim:
- Maquinària i mètode de perforació
- Llargària màxima de perforació
- Diàmetre de les barrinades de pretall o de destrossa i disposició de les mateixes
- Explosius, dimensions dels cartutxos i esquema de càrrega dels diferents tipus de barrinades
- Mètodes per a fixar la posició de les càrregues en l'interior de les barrinades
- Mètode i seqüència d'iniciació de les càrregues
- Mètode de comprovació del circuit d'encesa
- Tipus d'explosor
- Resultats obtinguts amb el mètode d'excavació proposat en terrenys anàlegs als de l'obra
- Mesures de seguretat per l'obra i tercers

S'ha de justificar, amb mesures del camp elèctric de terreny, l'adequació del tipus d'explosius i dels detonadors.
La programació de les càrregues de la voladura s'ha de fer considerant el tipus de roca, el tipus d'estructures properes i la separació entre la voladura i l'estructura. L'obtenció d'aquests paràmetres i la determinació dels estudis preliminars a realitzar, s'ha de fer segons el que determina l'UNE 22381.
La vibració no ha de sobrepassar els límits de velocitat definits en la Taula 1 de la norma UNE 22381 en funció del tipus d'estructura existent en les proximitats, classificada segons els grups definits en l'article 3 de la mateixa norma.
Abans d'iniciar les voladures s'ha de tenir tots els permisos i s'ha d'adoptar les mesures de seguretat necessàries.

L'aprovació inicial del Programa per part de la DF pot ser reconsiderada si la naturalesa del terreny o altres circumstàncies ho fan aconsellable, essent necessària la presentació d'un nou programa de voladures.
L'adquisició, el transport, l'emmagatzematge, la conservació, la manipulació i l'ús de metxes, detonadors i explosius, s'han de regir per les disposicions vigents, complementades amb les instruccions que figurin en la DT o en el seu defecte, fixi la DF.
S'ha de senyalitzar convenientment la zona afectada per a advertir al públic del treball amb explosius.
S'ha de tenir una cura especial pel que fa a la càrrega i encesa de barrinades; cal avisar de les descàrregues amb prou antelació per a evitar possibles accidents.
La DF pot prohibir les voladures o determinats mètodes de barrinar si els considera perillosos.
El sistema d'execució ha de permetre d'obtenir un material amb la granulometria adequada a l'ús definitiu previst.
Si com a conseqüència de les barrinades les excavacions tenen cavitats on l'aigua pot quedar retinguda, s'han de reblir aquestes cavitats amb material adequat.
Les vibracions transmeses al terreny per la voladura no han de ser excessives, si és així s'ha d'utilitzar detonadors de microretard per a l'encesa.
La perforació s'ha de carregar fins a un 75% de la seva fondària total. En roca molt fissurada, es pot reduir la càrrega al 55%.
Un cop col·locades les càrregues s'han de tapar les barrinades per a evitar la seva expulsió cap a l'exterior.
El personal destinat a l'ús dels explosius ha d'estar degudament qualificat i autoritzat i ha de ser designat especialment per la DF.
Abans d'introduir la càrrega, la barrinada s'ha de netejar adequadament per tal d'evitar fregaments, travaments dels cartutxos d'explosiu, etc.
En detectar la presència d'aigua a l'interior de les barrinades descendents, s'han de prendre les mesures oportunes, utilitzant l'explosiu adequat.
Quan la temperatura a l'interior de les barrinades excedeixi els 65°C, no s'han de carregar sense prendre precaucions especials aprovades per la DF.
En les càrregues contínues, els cartutxos de cada filera han d'estar en contacte.
En les càrregues discontínues amb intervals buits o inerts entre els cartutxos, s'ha d'assegurar la detonació dels mateixos per mitjà de cordó detonant o un sistema d'iniciació adequat. En el cas d'utilitzar espaiadors, han de ser de material antiestàtic que no propagui la flama.
La quantitat d'explosiu introduït en cada barrinada ha de ser, com a màxim, la calculada teòricament.
No poden realitzar-se simultàniament, en un mateix front o tall de treball, la perforació i la càrrega de les barrinades, si no ho autoritza explícitament la DF.
El cartutx-enceb s'ha de preparar just abans de la càrrega.
L'ús de més d'un cartutx-enceb per barrinada ha de ser autoritzat per la DF.
El detonador ha de ser suficientment enèrgic com per a assegurar l'explosió del cartutx-enceb, inclús a l'aire lliure.
En el cas d'utilitzar cordó detonant al llarg de tota la barrinada, el detonador s'ha d'adossar al començament del cordó, amb el fons del mateix dirigit en el sentit de la detonació.
Tot cartutx encebat que no s'utilitzi ha de ser privat del seu detonador, fent l'operació la mateixa persona que va preparar l'enceb.
L'ataconat de les barrinades ha d'assegurar el confinament de l'explosió.
El material utilitzat per a l'ataconat ha de ser de plàstic, antiestàtic i no ha de propagar la flama.
Per a fer l'ataconat s'han d'utilitzar atacadors de fusta o d'altres materials que no produeixin espurnes o càrregues elèctriques en contacte amb les parets de la barrinada. No han de tenir angles o arestes que puguin trencar l'envoltura dels cartutxos, els cordons o les metxes.
La pega s'ha de fer en el menor temps possible des de la càrrega de les barrinades.
Tota barrinada carregada ha d'estar sota vigilància quan sigui accessible o no estigui degudament senyalitzada.
Abans d'encendre les metxes el responsable de la voladura ha de comprovar que tots els accessos estan sota vigilància per mitjà d'operaris o de senyals òptiques o acústiques.
La vigilància no s'ha de treure fins que s'autoritzi l'accés als talls de treball.
Abans de fer la pega, el responsable de la voladura s'ha d'assegurar de que tot el personal està resguardat. Ha de ser l'últim en deixar el tall i posar-se a resguard.
Abans de reprendre els treballs, el responsable de la voladura ha de reconèixer el front, posant especial atenció a la possible existència de barrinades fallides.
En el cas de fronts convergents o que avancin en direccions oposades amb risc que la pega d'un d'ells pugui provocar projeccions o caigudes de pedres sobre l'altre, s'han de suspendre els treballs i avisar a la DF.
No es pot utilitzar metxa ordinària per a disparar més de sis barrinades en cada pega si no és amb l'autorització expressa de la DF i seguint les seves indicacions.
La llargària de la metxa des de la boca de la barrinada ha de ser, com a mínim, d'1,5 m. La metxa testimoni, quan s'utilitzi, ha de ser la meitat de l'anterior. Aquesta última s'ha d'encendre primer.
S'ha de contar el número de barrinades explosionades i, en cas de dubte o quan s'hagi contat menys detonacions que barrinades, no es pot tornar al front fins al cap de mitja hora.
Les barrinades fallides han de ser degudament senyalitzades i notificades a la DF. S'han de neutralitzar el més aviat possible seguint les indicacions de la DF.
Queda prohibit recarregar fons de barrinades per a continuar la perforació.
En el cas de pega elèctrica, s'ha de prendre precaucions per a evitar la presència de corrents estranyes. No s'han d'encebar explosius ni carregar barrinades amb possibilitat de que es produeixin tempestes.
Els conductors elèctrics de la línia de tir han de ser individuals i han d'estar degudament aïllats. No poden estar en contacte amb elements metàl·lics.
Els detonadors elèctrics s'han de connectar en sèrie. No s'han d'utilitzar més dels que puguin ser disparats amb seguretat.
S'ha de comprovar el circuit amb els detonadors connectats a la línia de tir, des del refugi per a l'accionament de l'explosor.
Fins al moment del tir la línia ha d'estar desconnectada de l'explosor i en curt circuit. L'artiller ha de tenir sempre les manetes del explosor. L'explosor i el comprovador de línia han de ser homologats.

3.- UNITAT I CRITERI D'AMIDAMENT
m3 de volum excavat segons les especificacions de la DT, amidat com a diferència entre els perfils transversals del terreny aixecats abans de començar les obres i els perfils teòrics assenyalats als plànols, amb les modificacions aprovades per la DF.
No s'ha d'abonar l'excés d'excavació que s'hagi produït sense l'autorització de la DF, ni la càrrega i el transport del material ni els treballs que calguin per a reomplir-lo.
Inclou la càrrega, allisada de talussos, esgotaments per pluja o inundació i quantes operacions faci falta per a una correcta execució de les obres.
També estan inclosos en el preu el manteniment dels camins de comunicació entre el desmunt i les zones on han d'anar les terres, la seva creació, i la seva eliminació, si s'escau.
Tan sols s'han d'abonar els esllavissaments no provocats, sempre que s'hagin observat totes les prescripcions relatives a excavacions, entibacions i voladures.
No s'inclou dins d'aquest criteri el tall previ de les excavacions amb explosiu.

4.- NORMATIVA DE COMPLIMENT OBLIGATORI
OBRES D'EDIFICACIÓ:
Documento Básico de Seguridad estructural de cimientos DB-SE-C, parte II del CTE, aprobado por el Real Decreto 314/2006.
OBRES D'ENGINYERIA CIVIL:
* Orden de 6 de febrero de 1976 por la que se aprueba el Pliego de Prescripciones Técnicas Generales para Obras de Carreteras y Puentes (PG-3).
* Orden de 28 de septiembre de 1989 por la que se modifica el artículo 104 del Pliego de Prescripciones Técnicas Generales para Obras de Carreteras y Puentes (PG-3).
* Orden FOM/1382/2002 de 16 de mayo, por la que se actualizan determinados artículos del pliego de prescripciones técnicas generales para obras de carreteras y puentes relativos a la construcción de explanaciones, drenajes y cimentaciones (PG-3).
Real Decreto 863/1985 de 2 de abril, por el que se aprueba el Reglamento General de Normas Básicas de Seguridad Minera.
Orden de 20 de marzo de 1986 por la que se aprueban determinadas Instrucciones Técnicas complementarias relativas a los capítulos IV,V,VII,IX y X del Reglamento General de Normas Básicas de Seguridad Minera
* UNE 22381:1993 Control de vibraciones producidas por voladuras

P2 - DEMOLICIONS, ENDERROCS, MOVIMENTS DE TERRES I GESTIÓ DE RESIDUS

P22 - MOVIMENTS DE TERRES

P221 - EXCAVACIONS

P2217- - EXCAVACIÓ PER A REBAIX

0.- ELEMENTS QUE CONTEMPLA EL PLEC

P2217-55SU.

1.- DEFINICIÓ I CONDICIONS DE LES PARTIDES D'OBRA EXECUTADES
Excavacions amb finalitats diverses, que tenen com a resultat el rebaix del terreny.
S'han considerat els tipus següents:
- Excavació per a rebaix
- Excavació de roca a cel obert amb morter expansiu
En actuacions de reparació, s'han considerat els graus de dificultat següents:
- Grau de dificultat associat a la mobilitat en l'actuació:
- Sense dificultat de mobilitat: actuacions en què hi ha una interferència pròpia de l'entorn on es desenvolupen.
- Amb dificultat de mobilitat: actuacions en entorns amb dificultat de mobilitat i/o amb el material aplegat lluny de la zona de treball:
- Actuacions amb dificultat d'accessibilitat, per la poca mobilitat de la maquinària, per l'elevada presència de guals particulars i passos de vianants, per la impossibilitat d'ubicar una plataforma de treball lateral, per la impossibilitat d'ocupació de la calçada per fer l'aplec de materials que impliqui fer l'actuació per fases per tal de mantenir el pas de vianants i/o per estar en una zona amb tràfic rodat important
- Actuacions en les què els materials estan aplegats lluny de la zona de treball per manca d'espai en la proximitat d'on s'executen les tasques.
- Grau de dificultat associat a l'àmbit de l'actuació en funció de l'amplària de la vorera, calçada o plataforma única
- Grau de dificultat associat a la presència d'elements externs a l'actuació:
- Sense afectació per serveis o elements de mobiliari urbà: actuacions sense serveis (canalitzacions d'aigua, semàfors, enllumenat, etc.) ni elements urbans de grans dimensions (marquesines, mòduls d'aparcament de bicicletes, etc.) que interfereixin (o que puguin interferir) en les tasques
- Amb afectació per serveis o elements de mobiliari urbà: actuacions amb serveis (canalitzacions d'aigua, semàfors, enllumenat, etc.) o elements urbans de grans dimensions (marquesines, mòduls d'aparcament de bicicletes, etc) que interfereixen en les tasques.
- Grau de dificultat associat a l'abast de l'actuació
L'execució de la unitat d'obra inclou les operacions següents:
Excavació per esplanació, rebaix, buidat de soterrani o caixa de paviment:
- Preparació de la zona de treball
- Situació dels punts topogràfics
- Excavació de les terres
- Càrrega de les terres sobre camió o contenidor, en el seu cas
Excavació de roca amb morter expansiu:
- Preparació de la zona de treball
- Situació de les referències topogràfiques externes
- Perforació de la roca d'acord amb un pla de treball preestablert
- Introducció del morter a les perforacions
- Trossejat de les restes amb martell trencador
- Càrrega de la runa sobre camió o contenidor
CONDICIONS GENERALS:
Es considera terreny fluix, el capaç de ser foradat amb pala, que té un assaig SPT < 20.
Es considera terreny compacte, el capaç de ser foradat amb pic (no amb pala), que té un assaig SPT entre 20 i 50.
Es considera terreny de trànsit, el capaç de ser foradat amb màquina o escarificadora (no amb pic), que té un assaig SPT > 50 sense rebot.
Es considera terreny no classificat, des del capaç de ser foradat amb pala, que té un assaig SPT < 20, fins al capaç de ser foradat amb màquina o escarificadora (no amb pic), que té un assaig SPT > 50 sense rebot.
Es considera roca de resistència baixa, la que amb dificultat es deixa ratllar amb navalla, que té un assaig de resistència a la compressió simple entre 5 i 25 MPa.
Es considera roca de resistència mitja, la que es pot trencar amb un cop de martell i que no es deixa ratllar amb navalla, que té un assaig de resistència a la compressió simple entre 25 i 50 MPa.
Es considera roca de resistència alta, la que necessita més d'un cop de martell per trencar-se, que té un assaig de resistència a la compressió simple entre 50 i 100 MPa.
Es considera que la càrrega de terres sobre camió és directa quan l'existència de rampa o d'altres condicionants de l'obra permeten que els mitjans d'excavació realitzin l'excavació i la càrrega de terres.
Es considera que la càrrega de terres sobre camió és indirecta quan la inexistència de rampa o d'altres condicionants de l'obra no permeten que els mitjans d'excavació realitzin la càrrega de terres i és necessària la utilització d'una altra màquina per a aquesta funció.
EXCAVACIÓ PER A ESPLANACIÓ, REBAIX DEL TERRENY O BUIDAT DE SOTERRANI:
L'excavació per a caixes de paviments s'aplica en superfícies petites o mitjanes i amb una profunditat exactament definida, amb lleugeres dificultats de maniobra de màquines o camions.
S'entén que el rebaix es fa en superfícies mitjanes o grans, sense problemes de maniobrabilitat de màquines o de camions.
El fons de l'excavació s'ha de deixar pla, anivellat o amb la inclinació prevista.
S'han de deixar els talussos perimetrals que fixi la DF.
L'aportació de terres per a correccions del nivell ha de ser mínima, de la mateixa terra existent i amb la mateixa compacitat.
La qualitat del terreny al fons de l'excavació requereix l'aprovació explícita de la DF.
Les terres que determini la DF s'han de conservar en una zona a part. La resta s'ha de transportar a un abocador autoritzat.
Tolerències d'execució:
- Replanteig: ± 100 mm
- Nivells: + 10 mm, - 50 mm
- Planor: ± 40 mm/m
- Angle del talús: ± 2°
2.- CONDICIONS DEL PROCÉS D'EXECUCIÓ
CONDICIONS GENERALS:
No s'ha de treballar quan plou, neva o fa vent superior als 60 km/h.
En cas d'imprevistos (terrenys inundats, olors de gas, restes de construccions, etc.) s'han de suspendre els treballs i avisar la DF.
Si cal fer rampes per accedir a la zona de treball, han de tenir les característiques següents:
- Amplària: >= 4,5 m
- Pendent:
- Trams rectes: <= 12%
- Corbes: <= 8%
- Trams abans de sortir a la via de llargària >= 6 m: <= 6%
- El talús ha de ser fixat per la DF.
EXCAVACIÓ PER A ESPLANACIÓ, REBAIX DEL TERRENY O BUIDAT DE SOTERRANI:
Les terres s'han d'extreure de dalt a baix, sense soscavar-les.
No s'han d'acumular terres o materials a la vora de l'excavació.
S'han d'extreure les terres o els materials amb perill de desprendiment.
S'ha d'impedir l'entrada d'aigües superficials. Cal preveure un sistema de desguàs a fi d'evitar l'acumulació d'aigua dins de l'excavació.
EXCAVACIÓ AMB MORTER EXPANSIU:
Cal fer un programa de les perforacions i del procés del reblert amb morter i extracció de la roca.
En fer les perforacions, cal verificar que no es produeixen danys a estructures properes. Si es donés aquest cas, cal evitar l'ús de barrines percussores i fer els forats exclusivament per rotació.
3.- UNITAT I CRITERI D'AMIDAMENT
EXCAVACIÓ:
m3 de volum excavat segons les especificacions de la DT, amidat com a diferència entre els perfils transversals del terreny aixecats abans de començar les obres i els perfils teòrics assenyalats als plànols, amb les modificacions aprovades per la DF.

No s'ha d'abonar l'excés d'excavació que s'hagi produït sense l'autorització de la DF, ni la càrrega i el transport del material ni els treballs que calguin per a reomplir-lo.
Inclou la càrrega, allisada de talussos, esgotaments per pluja o inundació i quantes operacions faci falta per a una correcta execució de les obres.
També estan inclosos en el preu el manteniment dels camins de comunicació entre el desmunt i les zones on han d'anar les terres, la seva creació, i la seva eliminació, si s'escau.
Tan sols s'han d'abonar els esllavissaments no provocats, sempre que s'hagin observat totes les prescripcions relatives a excavacions, entibacions i voladures.
4.- NORMATIVA DE COMPLIMENT OBLIGATORI
Documento Básico de Seguridad estructural de cimientos DB-SE-C, parte II del CTE, aprobado por el Real Decreto 314/2006.

P2 - DEMOLICIONS, ENDERROCS, MOVIMENTS DE TERRES I GESTIÓ DE RESIDUS

P22 - MOVIMENTS DE TERRES

P221 - EXCAVACIONS

P2218- - EXCAVACIÓ DE POU

0.- ELEMENTS QUE CONTEMPLA EL PLEC

P2218-566G.

1.- DEFINICIÓ I CONDICIONS DE LES PARTIDES D'OBRA EXECUTADES
Conjunt d'operacions necessàries per obrir rases i pous de fonaments realitzades amb mitjans mecànics o amb utilització d'explosius.
L'execució de la unitat d'obra inclou les operacions següents:
Excavacions amb mitjans manuals o mecànics:
- Preparació de la zona de treball
- Situació dels punts topogràfics exteriors a l'excavació
- Replanteig de la zona a excavar i determinació de l'ordre d'execució de les dames si és el cas
- Excavació de les terres
- Càrrega de les terres sobre camió, contenidor, o formació de cavallons a la vora de la rasa, segons indiqui la partida d'obra
- Reblert i compactació de les terres en cas necessari
Excavacions amb explosius:
- Preparació de la zona de treball
- Situació dels punts topogràfics exteriors a l'excavació
- Replanteig de l'excavació i de la situació de les barrinades
- Execució de les perforacions per a la col·locació dels explosius
- Càrrega i encesa de les barrinades
- Control posterior a l'explosió de les barrinades
- Càrrega de la runa sobre el camió
CONDICIONS GENERALS:
Es considera terreny fluix, el capaç de ser foradat amb pala, que té un assaig SPT < 20.
Es considera terreny compacte, el capaç de ser foradat amb pic (no amb pala), que té un assaig SPT entre 20 i 50.
Es considera terreny de trànsit, el capaç de ser foradat amb màquina o escarificadora (no amb pic), que té un assaig SPT > 50 sense rebot.
Es considera terreny no classificat, des del capaç de ser foradat amb pala, que té un assaig SPT < 20, fins al capaç de ser foradat amb màquina o escarificadora (no amb pic), que té un assaig SPT > 50 sense rebot.
Es considera roca la que pot ser foradada amb compressor (no amb màquina), que té un rebot a l'assaig SPT.
L'element excavat ha de tenir la forma i les dimensions especificades en la DT, o en el seu defecte, les que determini la DF.
El fons de l'excavació ha de quedar anivellat.
El fons de l'excavació no ha de tenir material engrunat o fluix i les esquerdes i els forats han de quedar reblerts.
Els talussos perimetrals han de ser els fixats per la DF.
Els talussos han de tenir el pendent especificat a la DT.
La qualitat de terreny del fons de l'excavació requereix l'aprovació explícita de la DF.
Tolerències d'execució:
- Dimensions: ± 5%, ± 50 mm
- Planor: ± 40 mm/m
- Replanteig: < 0,25%, ± 100 mm
- Nivells: ± 50 mm
- Aplomat o talús de les cares laterals: ± 2°
2.- CONDICIONS DEL PROCÉS D'EXECUCIÓ
CONDICIONS GENERALS:
No s'ha de treballar amb pluja, neu o vent superior als 60 km/h.
S'han de protegir els elements de servei públic que puguin resultar afectats per les obres.
S'han d'eliminar els elements que puguin entorpir els treballs d'execució de la partida.
S'ha de seguir l'ordre dels treballs previst per la DF.
Abans de començar els treballs, es farà un replanteig previ que ha de ser aprovat per la DF.
Hi ha d'haver punts fixos de referència exteriors a la zona de treball, als quals s'hi han de referir totes les lectures topogràfiques.
Si cal fer rampes per accedir a la zona de treball, han de tenir les característiques següents:
- Amplària: >= 4,5 m
- Pendent:
- Trams rectes: <= 12%
- Corbes: <= 8%
- Trams abans de sortir a la via de llargària >= 6 m: <= 6%
- El talús ha de ser fixat per la DF.
La finalització de l'excavació de pous o rases per a fonaments o de lloses de fonamentació, s'ha de fer just abans de la col·locació del formigó de neteja, per mantenir la qualitat del sol.
Si això no fos possible, es deixarà una capa de 10 a 15 cm sense excavar fins al moment que es pugui formigonar la capa de neteja.
Cal extreure les roques suspeses, les terres i els materials amb perill de despreniment.
Cal extreure del fons de l'excavació qualsevol element susceptible de formar un punt de resistència local diferent de la resta, com ara roques, restes de fonaments, bosses de material tou, etc, i rebaixar el fons de l'excavació per tal que la sabata tingui un recolzament homogeni.
No s'han d'acumular terres o materials a la vora de l'excavació.
No s'ha de treballar simultàniament en zones superposades.
S'ha d'estrebar sempre que consti al projecte i quan ho determini la DF. L'estrebada ha de complir les especificacions fixades al seu plec de condicions.
S'han d'estrebar els terrenys engrunats i quan, en fondàries superiors a 1,30 m, es doni algun dels casos següents:
- S'hagi de treballar a dins
- Es treballi en una zona immediata que pugui resultar afectada per una possible esllavissada
- Hagi de quedar oberta en acabar la jornada de treball
També sempre que, per altres causes (càrregues veïnes, etc.) ho determini la DF.
S'ha de preveure un sistema de desguàs per tal d'evitar acumulació d'aigua dins l'excavació.
S'ha d'impedir l'entrada d'aigües superficials.
Si apareix aigua en l'excavació s'han de prendre les mesures necessàries per esgotar-la.

Els esgotaments s'han de fer sense comprometre l'estabilitat dels talussos i les obres veïnes, i s'han de mantenir mentre durin els treballs de fonamentació. Caldrà verificar en terrenys argilosos, si cal fer un sanejament del fons de l'excavació.
Els treballs s'han de fer de manera que molestin el mínim als possibles afectats.
En cas d'imprevistos (terrenys inundats, olors de gas, restes de construccions, etc.) s'han de suspendre els treballs i avisar la DF.
No s'ha de rebutjar cap material obtingut de l'excavació sense l'autorització expressa de la DF.
S'ha d'evitar la formació de pols, pel que cal regar les parts que s'hagin de carregar.
L'operació de càrrega s'ha de fer amb les precaucions necessàries per a aconseguir unes condicions de seguretat suficients.
S'ha de complir la normativa vigent en matèria mediambiental, de seguretat i salut i d'emmagatzematge i transport de productes de construcció.
EXCAVACIONS AMB MITJANS MANUALS O MECÀNICS:
Les terres s'han de treure de dalt a baix sense soscavar-les.
L'aportació de terres per a correcció de nivells ha de ser la mínima possible, de les mateixes existents i de compacitat igual.
S'ha de tenir en compte el sentit d'estratificació de les roques.
S'han de mantenir els dispositius de desguàs necessaris, per tal de captar i reconduir els corrents d'aigua interns, en els talussos.
EXCAVACIÓ MITJANÇANT EXPLOSIUS:
No s'ha de començar els treballs de voladures fins que la DF no doni l'aprovació al programa d'execució proposat pel contractista, justificat amb els corresponents assaigs.
El programa d'execució de voladures ha de justificar, com a mínim:
- Maquinària i mètode de perforació
- Llargària màxima de perforació
- Diàmetre de les barrinades de pretall o de destrossa i disposició de les mateixes
- Explosius, dimensions dels cartutxos i esquema de càrrega dels diferents tipus de barrinades
- Mètodes per a fixar la posició de les càrregues en l'interior de les barrinades
- Mètode i seqüència d'iniciació de les càrregues
- Mètode de comprovació del circuit d'encesa
- Tipus d'explosor
- Resultats obtinguts amb el mètode d'excavació proposat en terrenys anàlegs als de l'obra
- Mesures de seguretat per l'obra i tercers
S'ha de justificar, amb mesures del camp elèctric de terreny, l'adequació del tipus d'explosius i dels detonadors.
La programació de les càrregues de la voladura s'ha de fer considerant el tipus de roca, el tipus d'estructures properes i la separació entre la voladura i l'estructura. L'obtenció d'aquests paràmetres i la determinació dels estudis preliminars a realitzar, s'ha de fer segons el que determina l'UNE 22381.
La vibració no ha de sobrepassar els límits de velocitat definits en la Taula 1 de la norma UNE 22381 en funció del tipus d'estructura existent en les proximitats, classificada segons els grups definits en l'article 3 de la mateixa norma.
Abans d'iniciar les voladures s'ha de tenir tots els permisos i s'ha d'adoptar les mesures de seguretat necessàries.
L'aprovació inicial del Programa per part de la DF pot ser reconsiderada si la naturalesa del terreny o altres circumstàncies ho fan aconsellable, essent necessària la presentació d'un nou programa de voladures.
L'adquisició, el transport, l'emmagatzematge, la conservació, la manipulació i l'ús de metxes, detonadors i explosius, s'han de regir per les disposicions vigents, complementades amb les instruccions que figurin en la DT o en el seu defecte, fixi la DF.
S'ha de senyalitzar convenientment la zona afectada per a advertir al públic del treball amb explosius.
S'ha de tenir una cura especial pel que fa a la càrrega i encesa de barrinades; cal avisar de les descàrregues amb prou antelació per a evitar possibles accidents.
La DF pot prohibir les voladures o determinats mètodes de barrinar si els considera perillosos.
El sistema d'execució ha de permetre d'obtenir un material amb la granulometria adequada a l'ús definitiu previst.
Si com a conseqüència de les barrinades les excavacions tenen cavitats on l'aigua pot quedar retinguda, s'han de reblir aquestes cavitats amb material adequat.
Les vibracions transmeses al terreny per la voladura no han de ser excessives, si és així s'ha d'utilitzar detonadors de microretard per a l'encesa.
La perforació s'ha de carregar fins a un 75% de la seva fondària total. En roca molt fissurada, es pot reduir la càrrega al 55%.
Un cop col·locades les càrregues s'han de tapar les barrinades per a evitar la seva expulsió cap a l'exterior.
El personal destinat a l'ús dels explosius ha d'estar degudament qualificat i autoritzat i ha de ser designat especialment per la DF.
Abans d'introduir la càrrega, la barrinada s'ha de netejar adequadament per tal d'evitar fregaments, travaments dels cartutxos d'explosiu, etc.
En detectar la presència d'aigua a l'interior de les barrinades descendents, s'han de prendre les mesures oportunes, utilitzant l'explosiu adequat.
Quan la temperatura a l'interior de les barrinades excedeixi els 65°C, no s'han de carregar sense prendre precaucions especials aprovades per la DF.
En les càrregues contínues, els cartutxos de cada fila han d'estar en contacte.
En les càrregues discontínues amb intervals buits o inerts entre els cartutxos, s'ha d'assegurar la detonació dels mateixos per mitjà de cordó detonant o un sistema d'iniciació adequat. En el cas d'utilitzar espaiadors, han de ser de material antiestàtic que no propagui la flama.
La quantitat d'explosiu introduït en cada barrinada ha de ser, com a màxim, la calculada teòricament.
No poden realitzar-se simultàniament, en un mateix front o tall de treball, la perforació i la càrrega de les barrinades, si no ho autoritza explícitament la DF.
El cartutx-enceb s'ha de preparar just abans de la càrrega.
L'ús de més d'un cartutx-enceb per barrinada ha de ser autoritzat per la DF.
El detonador ha de ser suficientment enèrgic com per a assegurar l'explosió del cartutx-enceb, inclús a l'aire lliure.
En el cas d'utilitzar cordó detonant al llarg de tota la barrinada, el detonador s'ha d'adossar al començament del cordó, amb el fons del mateix dirigit en el sentit de la detonació.
Tot cartutx encebat que no s'utilitzi ha de ser privat del seu detonador, fent l'operació la mateixa persona que va preparar l'enceb.
L'ataconat de les barrinades ha d'assegurar el confinament de l'explosió.
El material utilitzat per a l'ataconat ha de ser de plàstic, antiestàtic i no ha de propagar la flama.
Per a fer l'ataconat s'han d'utilitzar atacadors de fusta o d'altres materials que no produeixin espurnes o càrregues elèctriques en contacte amb les parets de la barrinada. No han de tenir angles o arestes que puguin trencar l'envoltura dels cartutxos, els cordons o les metxes.
La pega s'ha de fer en el menor temps possible des de la càrrega de les barrinades.
Tota barrinada carregada ha d'estar sota vigilància quan sigui accessible o no estigui degudament senyalitzada.
Abans d'encendre les metxes el responsable de la voladura ha de comprovar que tots els accessos estan sota vigilància per mitjà d'operaris o de senyals òptiques o acústiques.
La vigilància no s'ha de treure fins que s'autoritzi l'accés als talls de treball.
Abans de fer la pega, el responsable de la voladura s'ha d'assegurar de que tot el personal està resguardat. Ha de ser l'últim en deixar el tall i posar-se a resguard.
Abans de reprendre els treballs, el responsable de la voladura ha de reconèixer el front, posant especial atenció a la possible existència de barrinades fallides.
En el cas de fronts convergents o que avancin en direccions oposades amb risc que la pega d'un d'ells pugui provocar projeccions o caigudes de pedres sobre l'altre, s'han de suspendre els treballs i avisar a la DF.
No es pot utilitzar metxa ordinària per a disparar més de sis barrinades en cada pega si no és amb l'autorització expressa de la DF i seguint les seves indicacions.
La llargària de la metxa des de la boca de la barrinada ha de ser, com a mínim, d'1,5 m. La metxa testimoni, quan s'utilitzi, ha de ser la meitat de l'anterior. Aquesta última s'ha d'encendre primer.
S'ha de contar el número de barrinades explosionades i, en cas de dubte o quan s'hagi contat menys detonacions que barrinades, no es pot tornar al front fins al cap de mitja hora.
Les barrinades fallides han de ser degudament senyalitzades i notificades a la DF. S'han de neutralitzar el més aviat possible seguint les indicacions de la DF.
Queda prohibit recarregar fons de barrinades per a continuar la perforació.
En el cas de pega elèctrica, s'ha de prendre precaucions per a evitar la presència de corrents estranyes. No s'han d'encebar explosius ni carregar barrinades amb possibilitat de que es produeixin tempestes.
Els conductors elèctrics de la línia de tir han de ser individuals i han d'estar degudament aïllats. No poden estar en contacte amb elements metàl·lics.
Els detonadors elèctrics s'han de connectar en sèrie. No s'han d'utilitzar més dels que puguin ser disparats amb seguretat.
S'ha de comprovar el circuit amb els detonadors connectats a la línia de tir, des del refugi per a l'accionament de l'explosor.
Fins al moment del tir la línia ha d'estar desconnectada de l'explosor i en curt circuit. L'artiller ha de tenir sempre les manetes del explosor. L'explosor i el comprovador de línia han de ser homologats.

3.- UNITAT I CRITERI D'AMIDAMENT
m3 de volum excavat segons les especificacions de la DT, amidat com a diferència entre els perfils transversals del terreny aixecats abans de començar les obres i els perfils teòrics assenyalats als plànols, amb les modificacions aprovades per la DF.
No s'ha d'abonar l'excés d'excavació que s'hagi produït sense l'autorització de la DF, ni la càrrega i el transport del material ni els treballs que calguin per a reomplir-lo.
Inclou la càrrega, allisada de talussos, esgotaments per pluja o inundació i quantes operacions faci falta per a una correcta execució de les obres.
També estan inclosos en el preu el manteniment dels camins de comunicació entre el desmunt i les zones on han d'anar les terres, la seva creació, i la seva eliminació, si s'escau.
Tan sols s'han d'abonar els esllavissaments no provocats, sempre que s'hagin observat totes les prescripcions relatives a excavacions, entibacions i voladures.
No s'inclou dins d'aquest criteri el tall previ de les excavacions amb explosiu.
4.- NORMATIVA DE COMPLIMENT OBLIGATORI
OBRES D'EDIFICACIÓ:
Documento Básico de Seguridad estructural de cimientos DB-SE-C, parte II del CTE, aprobado por el Real Decreto 314/2006.
OBRES D'ENGINYERIA CIVIL:
* Orden de 6 de febrero de 1976 por la que se aprueba el Pliego de Prescripciones Técnicas Generales para Obras de Carreteras y Puentes (PG-3).
* Orden de 28 de septiembre de 1989 por la que se modifica el artículo 104 del Pliego de Prescripciones Técnicas Generales para Obras de Carreteras y Puentes (PG-3).
* Orden FOM/1382/2002 de 16 de mayo, por la que se actualizan determinados artículos del pliego de prescripciones técnicas generales para obras de carreteras y puentes relativos a la construcción de explanaciones, drenajes y cimentaciones (PG-3).
Real Decreto 863/1985 de 2 de abril, por el que se aprueba el Reglamento General de Normas Básicas de Seguridad Minera.
Orden de 20 de marzo de 1986 por la que se aprueban determinadas Instrucciones Técnicas complementarias relativas a los capítulos IV,V,VII,IX y X del Reglamento General de Normas Básicas de Seguridad Minera
* UNE 22381:1993 Control de vibraciones producidas por voladuras

---

P2 - DEMOLICIONS, ENDERROCS, MOVIMENTS DE TERRES I GESTIÓ DE RESIDUS

P22 - MOVIMENTS DE TERRES

P225 - REBLERT, ESTESA I PICONATGE DE TERRES

P2251- - ESTESA DE GRAVES O RECICLATS

0.- ELEMENTS QUE CONTEMPLA EL PLEC

P2251-5484.

1.- DEFINICIÓ I CONDICIONS DE LES PARTIDES D'OBRA EXECUTADES
Operacions d'estesa de terres o granulats, i compactació si es el cas, per al reblert de rases, forats d'excavacions o esplanades que han d'augmentar la seva cota d'acabat, i operacions de correcció de la superfície del fons d'una excavació, prèviament al seu reblert.
S'han considerat els tipus següents:
- Estesa de graves naturals o provenint de material reciclat de residus d ela construcció, per a drenatges
L'execució de la unitat d'obra inclou les operacions següents:
Reblert o estesa amb graves per a drenatges:
- Preparació de la zona de treball
- Replanteig dels nivells
- Aportació del material
- Reblert i estesa per tongades succesives
REBLERT O ESTESA DE GRAVES PER A DRENATGE:
Estesa de graves per tongades de gruix uniforme i sensiblement paral·leles a la rasant final.
Les graves han de ser netes, sense argila, margues ni altres materials estranys.
Les tongades han de quedar compactades adequadament. El grau de compactació ha de ser superior al dels terrenys adjacents al seu mateix nivell.
La composició granulomètrica de la grava ha de complir les condicions de filtratge fixades per la DF d'acord amb el terreny adjacent i el sistema previst d'evacuació d'aigua. Com a condicions generals ha de complir:
- Mida del granulat: <= 76 mm
- Percentatge que passa pel tamís 0,080 (UNE 7-050): <= 5%
2.- CONDICIONS DEL PROCÉS D'EXECUCIÓ
TERRAPLENAT, REBLERT O ESTESA:
S'han de suspendre els treballs en cas de pluja o quan la temperatura ambient sigui inferior a:
- 0°C en reblert o estesa de grava
- 2°C en terraplenat amb terres adequades
S'han de mantenir els pendents i els dispositius de drenatge necessaris per a evitar entollaments.
A les vores amb estructures de contenció la compactació s'ha de fer amb piconadora manual (picadora de granota).
No s'ha de treballar simultàniament en capes superposades.
Després de pluges no s'ha d'estendre una altre tongada fins que l'última no s'hagi eixugat.
S'han de protegir els elements de servei públic que puguin resultar afectats per les obres.
ESTESA DE GRAVES PER A DRENATGES:
Els treballs s'han de fer de manera que s'eviti la contaminació de la grava amb materials estranys.
No s'han de barrejar diferents tipus de materials.
S'ha d'evitar l'exposició prolongada del material a la intempèrie.
3.- UNITAT I CRITERI D'AMIDAMENT
TERRAPLENAT, REBLERT O ESTESA:
m3 de volum amidat segons les especificacions de la DT.
La partida d'obra inclou el subministrament i aportació del material en cas de graves, tot-u o material provinent del reciclatge de residus de la construcció, i no està inclòs en cas de que es tracti de terres.
4.- NORMATIVA DE COMPLIMENT OBLIGATORI
Documento Básico de Seguridad estructural de cimientos DB-SE-C, parte II del CTE, aprobado por el Real Decreto 314/2006.

P2 - DEMOLICIONS, ENDERROCS, MOVIMENTS DE TERRES I GESTIÓ DE RESIDUS

P22 - MOVIMENTS DE TERRES

P225 - REBLERT, ESTESA I PICONATGE DE TERRES

P2252- - ESTESA I PICONATGE COMPACTAT AMB MAQUINÀRIA VIBRATÒRIA

0.- ELEMENTS QUE CONTEMPLA EL PLEC

P2252-549H.

1.- DEFINICIÓ I CONDICIONS DE LES PARTIDES D'OBRA EXECUTADES
Estesa i compactació de terres per tongades de diferents materials, en zones de dimensions que permeten la utilització de maquinària, amb la finalitat d'aconseguir una plataforma de terres superposades.
S'han considerat els tipus següents:
- Estesa i piconatge de sòl amb humectació posterior de les terres
- Estesa i piconatge de sòl amb dessecació posterior de les terres
- Estesa i piconatge de tot-ú sense cap tractament
- Estesa i piconatge de tot-ú amb humectació posterior
L'execució de la unitat d'obra inclou les operacions següents:
- Preparació de la zona de treball
- Situació dels punts topogràfics
- Execució de l'estesa
- Humectació o dessecació de les terres, en cas necessari
- Compactació de les terres
CONDICIONS GENERALS:
Les terres han de complir les especificacions fixades al seu plec de condicions.
La composició granulomètrica del tot-u ha de complir les especificacions fixades al seu plec de condicions.
Els materials han de complir les condicions bàsiques següents:
- Posada en obra en condicions acceptables
- Estabilitat satisfactòria
- Deformacions tolerables a curt i llarg termini, per les condicions de servei previstes
El tipus de sòl utilitzat en la zona de coronament del terraplè ha de ser adequat o seleccionat, en el fonament i nucli es pot utilitzar a més el tolerable.
No es poden utilitzar sòls expansius o colapsables tal i com es defineixen en l'article 330.4.4 del PG 3/75 Modificat per ORDEN FOM 1382/2002, en la zona exterior del terraplè (coronament i zones laterals).
En la zona del nucli, l'ús de sòls expansius, colapsables, amb guix, amb sals solubles, amb matèria orgànica o amb qualsevol altre tipus de material marginal, han de complir l'especificat en l'article 330.4.4. del PG 3/75 modificat per ORDEN FOM 1382/2002.
A més dels sòls naturals, es podran utilitzar terres naturals provinents d'excavació o d'aportació, i a més, també es podran fer servir els productes provinents de processos industrials o manipulats, sempre que compleixin les prescripcions del PG3.
Els sòls colapsables són aquells que pateixen un assentament superior al 1% de l'altura inicial de la mostra al realitzar l'assaig segons NLT 254 i pressió d'assaig de 0,2 MPa. Aquests es podran utilitzar en fonaments sempre que es realitzi un estudi especial que defineixi les disposicions i cures a adoptar per al seu ús, depenent de la funcionalitat del terraplè, el grau de colapsabilitat del sòl, i les condicions climàtiques i de nivells freàtics.
S'hauran de compactar per la part humida, amb relació a la humitat òptima de l'assaig Próctor de referència compresa entre el 1 i el 3%.
L'ús de sòls amb altres sals solubles en aigua dependrà del seu contingut. Així, per a qualsevol zona del terraplè, es podran utilitzar les que tinguin un contingut inferior al 0,2%. Si hi hagués un contingut superior al 1%, s'hauria de realitzar un estudi especial aprovat pel Director d'obra per a autoritzar el seu ús.
Quan el terraplè pugui estar subjecte a inundacions només es podran utilitzar terres adequades o seleccionades.
No s'han d'utilitzar sols inadequats en cap zona del terraplè.
El material de cada tongada ha de tenir les mateixes característiques.
Els talussos perimetrals han de ser els fixats per la DF.
El gruix de cada tongada ha de ser uniforme.
El gruix de cada tongada ha de ser l'adequat per tal d'obtenir el grau de compactació exigit amb els mitjans que es disposen.
L'acord amb zones de desmunt en sentit longitudinal i transversal, ha de ser suau, amb pendents inferiors a 1:2.
Gruix de cada tongada : >= 3/2 mida màxima material
Pendent transversal de cada tongada: 4%
Mòdul de deformació vertical (assaig de càrrega sobre placa NLT 357):
- Fonament, nucli i zones exteriors:
- Sòls seleccionats : >= 50 MPa
- Resta de sòls : >= 30 MPa
- Coronament:
- Sòls seleccionats : >= 100 MPa
- Resta de sòls : >= 60 MPa
Grau de compactació: >= 95% PM
Compactació de la coronació/esplanada: >= 100% PM
Petjada admissible (nucli): <= 5 mm
Tolerències d'execució:
- Variació en l'angle del talús: ± 2º
- Espessor de cada tongada: ± 50 mm
- Nivells:
- Zones de vials: ± 30 mm
- Resta de zones: ± 50 mm
- Grau d'humitat després de la compactació (desviació respecte al nivell òptim de l'assaig Pròctor):
- Sòls seleccionats, adequats o tolerables: - 2%, + 1%
- Sòls expansius o colapsables: - 1%, + 3%
SÒLS EN FONAMENTS DE TERRAPLÈ:
Es defineix com a fonament de terraplè la part que està per sota de la superfície original del terreny i que ha estat buidada en l'esbrossada o al fer una excavació addicional degut a la presència de material inadequat. L'espessor mínim serà d'1 m.
El terra de la base del terraplè ha de quedar pla i anivellat.
En els fonaments, s'utilitzaran sòls tolerables, adequats o seleccionats, sempre que les condicions de drenatge o estanquitat ho permetin, que les característiques del terreny siguin les adequades, i que l'index CBR, corresponent a les condicions de compactació de posada en obra, sigui CBR >= 3 (UNE 103502).
La utilització de sòls amb guix ha d'estar autoritzada pel Director d'obra, i a més, el contingut d'aquesta substància haurà de ser < 0,2% per a qualsevol zona de terraplè.
En terraplens de més de 5 metres d'altura, es podran utilitzar sòls que continguin fins a un 2% de matèria orgànica; per a un contingut superior, s'haurà de realitzar un estudi especial aprovat pel Director d'obra.
Gruix: >= 1 m
SÒLS EN NUCLI DE TERRAPLÈ:
Es defineix com a nucli de terraplè a la zona compresa entre el fonament i la coronació.
En el nucli, s'utilitzaran sòls tolerables, adequats o seleccionats, sempre que l'índex CBR, corresponent a les condicions de compactació de posada en obra, sigui CBR >= 3 (UNE 103502).
La utilització de sòls marginals o amb un índex CBR < 3, pot venir condicionada per problemes de resistència, deformabilitat i posada en obra; per tant, el seu ús no és aconsellable, a no ser que es justifiqui el seu ús mitjançant un estudi especial.
L'ús d'altres tipus de sòls, es farà segons l'article 330.4.4 del PG-3.
Els sòls expansius són aquells que tenen un inflament lliure superior al 3% al realitzar l'assaig segons UNE 103601. Aquests es podran utilitzar en el nucli sempre que es realitzi un estudi especial que defineixi les disposicions i cures a adoptar durant la construcció, depenent de la funcionalitat del terraplè, les característiques de permeabilitat de la coronació i espigons, el inflament lliure, i les condicions climàtiques.
S'hauran de compactar lleugerament per la part humida, amb relació a la humitat òptima de l'assaig Próctor de referència compresa entre el 1 i el 3%.
La utilització de sòls amb guix en nucli de terraplè ha d'estar autoritzada pel Director d'obra, i a més, el contingut en aquesta substància haurà d'estar entre:
- 0,2-2%: Si la necessitat d'adoptar mesures per a l'execució
- 2-5%: Utilitzant cures i materials amb característiques especials en coronació i espigons
- 5-20%: Quan el nucli formi una massa compacta i impermeable, i es disposi de mesures de drenatge i impermeabilització

Si es superés el 20%, no s'utilitzarien en cap zona del replè.
En terraplens de menys de 5 metres d'altura, es podran utilitzar sòls que continguin fins a un 5% de matèria orgànica per a la zona del nucli.
SÒLS EN CORONACIÓ DE TERRAPLÈ:
Es defineix com a coronació la franja superior de terres del terraplè, amb una fondària de més de 50 cm, i amb un gruix de 2 tongades com a mínim.
En la coronació, s'utilitzaran sòls adequats o seleccionats, sempre que la seva capacitat de suport sigui l'adient per a l'esplanada prevista, i que l'index CBR, corresponent a les condicions de compactació de posada en obra, sigui CBR >= 5 (UNE 103502).
No s'han d'utilitzar sòls expansius o col·lapsables, però sí que es podran fer servir materials naturals o tractats, sempre que compleixin les condicions de capacitat de suport exigides.
Si existís sota la coronació material expansiu, col·lapsable, o amb un contingut de més del 2% en sulfats solubles, la coronació hauria d'evitar la filtració d'aigua cap a la resta de terraplè.
La utilització de sòls amb guix ha d'estar autoritzada pel Director d'obra, i a més, el contingut d'aquesta substància haurà de ser < 0,2% per a qualsevol zona de terraplè.
En la coronació del terraplè es podran utilitzar sòls que continguin fins a un 1% de matèria orgànica.
PEDRAPLENS:
El gruix màxim de les tongades, un cop compactades, haurà de ser <= 1,35 m o <= a 3 cops la mida màxima de l'àrid. En tot cas, el gruix de la tongada haurà de ser sempre superior a 3/2 de la mida màxima del material a utilitzar.
La superfície de les tongades haurà de tenir una pendent transversal al voltant del 4%, per a assegurar l'evacuació de les aigües sense perill d'erosió i evitar la concentració d'abocaments.
S'ha d'aconseguir una correcta compactació del pedraplè, i per a fer-ho, es compactarà una franja d'una amplada mínima de 2 metres des del canto del talús, en tongades més primes i mitjançant maquinària apropiada. No obstant, si el Contractista ho sol·licita, i ho aprova la DF, es podrà realitzar un altre mètode, en el que es dotarà al pedraplè d'un sobreample d'1 o 2 metres, que permetin operar amb la maquinària de compactació de manera que el pedraplè teòric quedi amb la compactació adequada.
En la zona de transició el gruix de la tongada ha de ser decreixent des de la part més baixa fins la part superior. Entre dues tongades successives cal que es compleixi que:
I15/S85 < 5
50/S50 < 25
essent Ix l'obertura del tamís per al X% en pes del material de la tongada inferior, i Sx l'obertura del tamís per al X% en pes del material de la tongada superior.
Característiques del pedraplè:
- Zona de transició: < 3 mm
- Per la resta: < 5 mm
- Assentament produït per l'última passada serà < 1% del gruix de la capa a compactar mesurat després de la primera passada
- Assaig amb placa de càrrega (NLT 357): els resultats a exigir en aquest assaig seran indicats en el Projecte o pel Director de les obres.
- Assaig de petjada (NLT 256):
- Porositat del terraplè: < 30% (4 passades com a mínim del corró compactador)
Tolerències de la superfície acabada:
Les superfícies acabades del nucli i de la zona de transició es comprovaran amb estaques anivellades fins a precisió de centímetres, situades en l'eix i a banda i banda dels perfils transversals definits, amb una separació màxima de 20 m. Per a trams de longitud inferior a 100 m, es calcularà la diferència entre les cotes reals dels punts controlats i els seus valors teòrics (plànols), considerant-se positives les diferències de cota corresponents a punts situats per sobre de la superfície teòrica. Els valors extrems, màxim positiu (D) i màxim negatiu (d), han de complir les següents condicions:
- Condició 1: (D+d)/2 <= E/5 (E = gruix de l'última tongada)
- Condició 2: (-E/2) <= (D+d)/ 2
- Condició 3: (D-d)/ 2 < 5 cm (nucli); < 3 cm (zona de transició)
2.- CONDICIONS DEL PROCÉS D'EXECUCIÓ
S'han d'aturar els treballs quan la temperatura ambient sigui inferior a 2°C.
El contractista ha d'elaborar un programa de treball que ha de ser aprovat per la DF abans d'iniciar els treballs, on s'ha d'especificar, com a mínim:
- Maquinària prevista
- Sistemes de transport
- Equip d'estesa i compactació
- Procediment de compactació
En el cas del reblert de tot-ú, l'aprobació de la DF del mètode de treball proposat pel contractista, estarà condicionada al resultat d'un assaig en obra, que ha de complir les condicions definides en l'art. 333.7.5 del PG 3/75 (Modificat per ORDEN FOM 1382/2002).
S'han de protegir els elements de servei públic que puguin resultar afectats per les obres.
S'han d'eliminar els elements que puguin entorpir els treballs d'execució de la partida.
Hi ha d'haver punts fixos de referència exteriors a la zona de treball, als quals s'hi han de referir totes les lectures topogràfiques.
Escarificar i compactar la superfície que ha de rebre el terraplè; la profunditat de l'escarificació la definirà el Projecte, però la DF també la podrà definir en funció de la naturalesa del terreny.
Aquests treballs no es realitzaran fins al moment previst i sobretot en les condicions òptimes per estar el menor temps possible exposats als efectes climatològics quan no s'utilitzin proteccions.
En reblerts que s'executen en zones poc resistents, cal col·locar les capes inicials amb el gruix mínim necessari per tal de suportar les càrregues degudes a l'acció dels equips de moviment i compactació de terres.
El material s'ha d'estendre per tongades successives, sensiblement paral·leles a la rasant final.
Es podran utilitzar capes de materials granulars gruixuts o làmines geotèxtils per facilitar la posada en obra de les tongades, sempre i quan ho indiqui el Projecte.
Els equips de transport i d'estesa han d'operar per capes horitzontals, en tot l'ample de l'esplanada.
No s'ha d'estendre cap tongada fins que la inferior compleixi les condicions exigides.
L'aportació de terres per a correcció de nivells, s'ha de tractar com a coronació de terraplenat i la densitat a assolir no ha de ser inferior a la del terreny circumdant.
S'han de mantenir els pendents i dispositius de desguàs necessaris per tal d'evitar entollaments, sense perill d'erosió.
L'ampliació o recrescuda de terraplens existents s'ha de fer de forma escalonada o amb d'altres sistemes que garanteixin la unió amb el nou terraplé.
En reblerts situats a mitja vessant, el pendent s'ha d'esglaonar per tal de garantir l'estabilitat.
Els esglaons han de tenir les dimensions i el pendent adequats per tal de permetre el treball de la maquinària.
El grau d'humitat ha de ser l'adequat per tal d'obtenir la densitat i el grau de saturació exigits en la DT, considerant el tipus de material, el seu grau d'humitat inicial i les condicions ambientals de l'obra.
Si es necessària la humectació, un cop estesa la tongada, s'ha d'humitejar fins arribar al contingut òptim d'humitat, de manera uniforme ja sigui a la zona de procedència, a l'apilament, o a les tongades, sense que es formin embassaments, i fins a obtenir un mínim del 95% de la humitat òptima de l'assaig PM.
Si el grau d'humitat de la tongada és superior a l'exigit, s'ha de dessecar mitjançant l'addició i mescla de materials secs o d'altres procediments adients.
Després de la pluja no s'ha d'estendre una nova tongada, fins que l'última estigui seca, o s'ha d'escarificar afegint la tongada següent més seca, de forma que l'humitat resultant sigui l'adient.
Quan s'utilitzi corró vibratori per a compactar, ha de donar-se al final unes passades sense aplicar-hi vibració.
La compactació i el nombre de passades de corró han de ser les definides per la DF en funció dels resultats del assaigs realitzats a l'obra.
S'ha d'evitar el pas de vehicles per sobre de les capes en execució, fins que la compactació s'hagi completat.
Cal adoptar mesures de protecció de l'entorn davant la possible acció erosiva o sedimentaria de l'aigua reconduïda fora del terraplè.
S'ha de complir la normativa vigent en matèria mediambiental, de seguretat i salut i d'emmagatzematge i transport de productes de construcció.
Els treballs s'han de fer de manera que molestin el mínim als possibles afectats.
En cas d'imprevistos, s'han de suspendre les obres i avisar a la DF.
SÒLS EN FONAMENTS DE TERRAPLÈ:
Si es detecten zones inestables de petita superfície (bosses d'aigua, argiles expandides, turbes, etc.), s'han de sanejar d'acord amb les instruccions de la DF.
S'ha de localitzar les àrees inestables amb ajuda d'un supercompactador de 50 t, segons el definit en l'article 304 del PG 3/75 modificat per ORDEN FOM/1382/2002.
Els pous i forats que apareguin s'han de reblir i estabilitzar fins que la superfície sigui uniforme.
En casos de fonamentació irregular, com ara terraplens a mitja costa o sobre altres existents, es seguiran les indicacions de la DF per tal de garantir la correcte estabilitat.

El material a utilitzar en el terraplè s'ha d'emmagatzemar i d'utilitzar de forma que s'eviti la seva disgregació i contaminació. En cas de trobar zones segregades o contaminades per pols, per contacte amb la superfície de base o per inclusió de materials estranys, cal procedir a la seva eliminació.
3.- UNITAT I CRITERI D'AMIDAMENT
m3 de volum amidat segons les especificacions de la DT.
4.- NORMATIVA DE COMPLIMENT OBLIGATORI
* Orden de 6 de febrero de 1976 por la que se aprueba el Pliego de Prescripciones Técnicas Generales para Obras de Carreteras y Puentes (PG-3).
* Orden FOM/1382/2002 de 16 de mayo, por la que se actualizan determinados artículos del pliego de prescripciones técnicas generales para obras de carreteras y puentes relativos a la construcción de explanaciones, drenajes y cimentaciones (PG-3).
5.- CONDICIONS DE CONTROL D'EXECUCIÓ I DE L'OBRA ACABADA
CONTROL D'EXECUCIÓ. OPERACIONS DE CONTROL:
El control d'execució inclou les operacions següents:
- Preparació de la base sobre la que s'assentarà el terraplè.
- Control de l'estesa: comprovació visual del gruix i amplada de les tongades d'execució i control de la temperatura ambient.
- Humectació o dessecació d'una tongada.
- Control de compactació d'una tongada.
CONTROL D'EXECUCIÓ. OPERACIONS DE CONTROL EN PEDRAPLENS:
Les tasques de control a realitzar són les següents:
Definició i comprovació del procés de compactació. Determinació de l'assentament patró o assentament corresponent a la compactació desitjada i del nombre de passades òptim de l'equip de compactació.
Determinació de la granulometria (UNE 7-139) tant del material excavat com del material estès, i la granulometria i densitat del material compactat. Es prendran mostres de volum no inferior a 4 m3 i s'efectuaran al menys, 10 assaigs de cada tipus. Per a obtenir les dades corresponents al material compactat, es realitzaran calicates de 4 m2 de superfície com a mínim, que afectaran a tot el gruix de la tongada corresponent. Es realitzarà una inspecció visual de les parets de les calicates.
Control del gruix de les tongades abans de compactar i mesura aproximada de l'amplada de les mateixes.
Per a cada lot, es realitzaran les següents operacions de control, cada 2500 m2 o fracció diària compactada:
- Determinació in situ de la humitat del sòl (NLT 103)
- Assaig de placa de càrrega de 60 cm de diàmetre, realitzat in situ (DIN 18134)
CONTROL D'EXECUCIÓ. CRITERIS DE PRESA DE MOSTRES:
S'ha de considerar com terraplè estructural el comprès fins el punt exterior del voral i no la berma amb els talussos definits als plànols.
A efectes d'obtenir el grau de compactació exigit, els assaigs de control s'han de realitzar en la zona del terraplè estructural.
S'han de seguir els criteris que en cada cas, indiqui la DF. Els punts de control de densitat i humitat han d'estar uniformement repartits en sentit longitudinal i aleatòriament distribuïts en la secció transversal de la tongada.
CONTROL D'EXECUCIÓ. CRITERIS DE PRESA DE MOSTRES EN PEDRAPLENS:
S'han de seguir els criteris que, en cada cas, determini la DF.
Les plaques de càrrega es realitzaran en punts representatius, no afectats per partícules d'una grandària que pugui afectar a la representativitat de l'assaig.
CONTROL D'EXECUCIÓ. INTERPRETACIÓ DE RESULTATS I ACTUACIONS EN CAS D'INCOMPLIMENT:
No es podrà iniciar l'execució del terraplè sense corregir els defectes observats a la base d'assentament.
Donada la rapidesa de la cadena operativa "extracció-compactació", la inspecció visual té una importància fonamental en el control dels terraplens, tant a nivell de materials com per a l'estesa.
El contingut d'humitat de les capes compactades no serà causa de rebuig, excepte en el cas d'utilitzar, per causes justificades, sòls amb característiques expansives amb un inflament lliure <= 5%.
El valor del mòdul d'elasticitat (segon cicle) obtingut a la placa de càrrega ha de complir les limitacions establertes al plec de condicions.
Les densitats seques obtingudes en la capa compactada hauran de ser iguals o superiors a les especificades en el plec de condicions, en cada un dels punts de la mostra. Com a mínim, el 70% de punts haurà d'estar dins dels valors d'acceptació, i el 30% restant no podrà tenir una densitat inferior de més de 30 kg/cm3 respecte les establertes en el Projecte o per la DF.
En cas d'incompliment, el contractista ha de corregir la capa executada, per recompactació o substitució del material. En general, s'ha de treballar sobre tota la tongada afectada (lot), a menys que el defecte de compactació estigui clarament localitzat. Els assaigs de comprovació de la compactació s'han d'intensificar el doble sobre les capes corregides.
Qualsevol altre cas d'execució incorrecta serà responsabilitat del Contractista, i la seva obligació serà reparar sense cost els errors que s'hagin produït.
CONTROL D'EXECUCIÓ. INTERPRETACIÓ DE RESULTATS I ACTUACIONS EN CAS D'INCOMPLIMENT EN PEDRAPLENS:
Els resultats de les mesures s'interpretaran subjectivament i amb amplia tolerància. La DF decidirà si aprovar, modificar o rebutjar el mètode de treball.
La variació de les característiques dels materials a utilitzar podrà ser motiu suficient per replantejar el mètode de treball.
CONTROL DE L'OBRA ACABADA. OPERACIONS DE CONTROL EN PEDRAPLENS:
Les tasques de control a realitzar són les següents:
Vigilar i comprovar que l'estesa de les capes compleix les condicions del plec i els criteris fixats al tram de prova.
CONTROL DE L'OBRA ACABADA. INTERPRETACIÓ DE RESULTATS I ACTUACIONS EN CAS D'INCOMPLIMENT EN PEDRAPLENS:
Si no es compleix la condició 1, s'excavarà l'última tongada executada i es construirà una altra de gruix adequat.
Si no es compleix la condició 2, s'executarà una nova tongada de gruix adequat.
Per últim, si no es compleix la condició 3, s'afegirà una capa d'anivellació amb un gruix mínim no inferior a 15 cm sobre el nucli, o a 10 cm sobre la zona de transició, constituïda per material granular ben graduat, de característiques mecàniques no inferiors a les del material del pedraplè, i amb una mida màxima de 900 mm.

P2 - DEMOLICIONS, ENDERROCS, MOVIMENTS DE TERRES I GESTIÓ DE RESIDUS

P22 - MOVIMENTS DE TERRES

P225 - REBLERT, ESTESA I PICONATGE DE TERRES

P2253- - REBLERT DE RASA O POU AMB GRAVES O RECICLATS

0.- ELEMENTS QUE CONTEMPLA EL PLEC

P2253-547L.

1.- DEFINICIÓ I CONDICIONS DE LES PARTIDES D'OBRA EXECUTADES
Operacions d'estesa de terres o granulats, i compactació si es el cas, per al reblert de rases, forats d'excavacions o esplanades que han d'augmentar la seva cota d'acabat, i operacions de correcció de la superfície del fons d'una excavació, prèviament al seu reblert.
S'han considerat els tipus següents:
- Reblert de rases amb canonades o instal·lacions amb sorra natural o sorra de reciclatge de residus de la construcció o demolicions, provenint d'una planta legalment autoritzada per al tractament d'aquests residus
- Reblert de rases i pous per a drenatges, amb graves naturals o graves de reciclatge de residus de la construcció o demolicions, provenint d'una planta legalment autoritzada per al tractament d'aquests residus
L'execució de la unitat d'obra inclou les operacions següents:
Terraplenat i piconatge de terres o reblert de rases:
- Preparació de la zona de treball
- Situació dels punts topogràfics
- Aportació del material si es tracta de graves, tot-u o granulats reciclats
- Reblert de les rases per tongades del gruix indicat

- Compactació de les terres o sorres
Reblert o estesa amb graves per a drenatges:
- Preparació de la zona de treball
- Replanteig dels nivells
- Aportació del material
- Reblert i estesa per tongades succesives
TERRAPLENAT I PICONATGE O REBLERT DE RASES:
Conjunt d'operacions d'estesa i compactació de terres adequades o sorres, per a aconseguir una plataforma amb terres superposades, o el reblert d'una rasa.
El material s'ha d'estendre per tongades successives sensiblement paral·leles a la rasant final.
El gruix de la tongada ha de ser uniforme i ha de permetre la compactació prevista d'acord amb els mitjans que s'utilitzin.
El material que s'utilitzi ha de complir les especificacions fixades en el plec de condicions corresponent.
En tota la superficie s'ha d'arribar, com a mínim, al grau de compactació previst expressat com a percentatge sobre la densitat màxima obtinguda en l'assaig Pròctor Modificat (UNE 103501).
REBLERT O ESTESA DE GRAVES PER A DRENATGE:
Estesa de graves per tongades de gruix uniforme i sensiblement paral·leles a la rasant final.
Les graves han de ser netes, sense argila, margues ni altres materials estranys.
Les tongades han de quedar compactades adequadament. El grau de compactació ha de ser superior al dels terrenys adjacents al seu mateix nivell.
La composició granulomètrica de la grava ha de complir les condicions de filtratge fixades per la DF d'acord amb el terreny adjacent i el sistema previst d'evacuació d'aigua. Com a condicions generals ha de complir:
- Mida del granulat: <= 76 mm
- Percentatge que passa pel tamís 0,080 (UNE 7-050): <= 5%
2.- CONDICIONS DEL PROCÉS D'EXECUCIÓ
TERRAPLENAT, REBLERT O ESTESA:
S'han de suspendre els treballs en cas de pluja o quan la temperatura ambient sigui inferior a:
- 0°C en reblert o estesa de grava
- 2°C en terraplenat amb terres adequades
S'han de mantenir els pendents i els dispositius de drenatge necessaris per a evitar entollaments.
A les vores amb estructures de contenció la compactació s'ha de fer amb piconadora manual (picadora de granota).
No s'ha de treballar simultàniament en capes superposades.
Després de pluges no s'ha d'estendre una altre tongada fins que l'última no s'hagi eixugat.
S'han de protegir els elements de servei públic que puguin resultar afectats per les obres.
3.- UNITAT I CRITERI D'AMIDAMENT
TERRAPLENAT, REBLERT O ESTESA:
m3 de volum amidat segons les especificacions de la DT.
La partida d'obra inclou el subministrament i aportació del material en cas de graves, tot-u o material provinent del reciclatge de residus de la construcció, i no està inclòs en cas de que es tracti de terres.
4.- NORMATIVA DE COMPLIMENT OBLIGATORI
Documento Básico de Seguridad estructural de cimientos DB-SE-C, parte II del CTE, aprobado por el Real Decreto 314/2006.

P2 - DEMOLICIONS, ENDERROCS, MOVIMENTS DE TERRES I GESTIÓ DE RESIDUS

P22 - MOVIMENTS DE TERRES

P225 - REBLERT, ESTESA I PICONATGE DE TERRES

P2258- - TERRAPLENAT I PICONATGE DE TERRAPLENS, RASES I POUS

0.- ELEMENTS QUE CONTEMPLA EL PLEC

P2258-10CXA.

1.- DEFINICIÓ I CONDICIONS DE LES PARTIDES D'OBRA EXECUTADES
Operacions d'estesa de terres o granulats, i compactació si es el cas, per al reblert de rases, forats d'excavacions o esplanades que han d'augmentar la seva cota d'acabat, i operacions de correcció de la superfície del fons d'una excavació, prèviament al seu reblert.
S'han considerat els tipus següents:
- Terraplenat i piconatge amb terres adequades d'esplanades
- Terraplenat i piconatge en rases i pous, amb terres adequades
En actuacions de reparació, s'han considerat els graus de dificultat següents:
- Grau de dificultat associat a la mobilitat en l'actuació:
- Sense dificultat de mobilitat: actuacions en què hi ha una interferència pròpia de l'entorn on es desenvolupen.
- Amb dificultat de mobilitat: actuacions en entorns amb dificultat de mobilitat i/o amb el material aplegat lluny de la zona de treball:
- Actuacions amb dificultat d'accessibilitat, per la poca mobilitat de la maquinària, per l'elevada presència de guals particulars i passos de vianants, per la impossibilitat d'ubicar una plataforma de treball lateral, per la impossibilitat d'ocupació de la calçada per fer l'aplec de materials que impliqui fer l'actuació per fases per tal de mantenir el pas de vianants i/o per estar en una zona amb tràfic rodat important
- Actuacions en les què els materials estan aplegats lluny de la zona de treball per manca d'espai en la proximitat d'on s'executen les tasques.
- Grau de dificultat associat a l'àmbit de l'actuació en funció de l'amplària de la vorera, calçada o plataforma única
- Grau de dificultat associat a la presència d'elements externs a l'actuació:
- Sense afectació per serveis o elements de mobiliari urbà: actuacions sense serveis (canalitzacions d'aigua, semàfors, enllumenat, etc.) ni elements urbans de grans dimensions (marquesines, mòduls d'aparcament de bicicletes, etc.) que interfereixin (o que puguin interferir) en les tasques
- Amb afectació per serveis o elements de mobiliari urbà: actuacions amb serveis (canalitzacions d'aigua, semàfors, enllumenat, etc.) o elements urbans de grans dimensions (marquesines, mòduls d'aparcament de bicicletes, etc) que interfereixen en les tasques.
- Grau de dificultat associat a l'abast de l'actuació
L'execució de la unitat d'obra inclou les operacions següents:
Terraplenat i piconatge de terres o reblert de rases:
- Preparació de la zona de treball
- Situació dels punts topogràfics
- Aportació del material si es tracta de graves, tot-u o granulats reciclats
- Reblert de les rases per tongades del gruix indicat
- Compactació de les terres o sorres
TERRAPLENAT I PICONATGE O REBLERT DE RASES:
Conjunt d'operacions d'estesa i compactació de terres adequades o sorres, per a aconseguir una plataforma amb terres superposades, o el reblert d'una rasa.
El material s'ha d'estendre per tongades successives sensiblement paral·leles a la rasant final.
El gruix de la tongada ha de ser uniforme i ha de permetre la compactació prevista d'acord amb els mitjans que s'utilitzin.
El material que s'utilitzi ha de complir les especificacions fixades en el plec de condicions corresponent.
En tota la superficie s'ha d'arribar, com a mínim, al grau de compactació previst expressat com a percentatge sobre la densitat màxima obtinguda en l'assaig Pròctor Modificat (UNE 103501).
2.- CONDICIONS DEL PROCÉS D'EXECUCIÓ
TERRAPLENAT, REBLERT O ESTESA:

S'han de suspendre els treballs en cas de pluja o quan la temperatura ambient sigui inferior a:
- 0°C en reblert o estesa de grava
- 2°C en terraplenat amb terres adequades
S'han de mantenir els pendents i els dispositius de drenatge necessaris per a evitar entollaments.
A les vores amb estructures de contenció la compactació s'ha de fer amb piconadora manual (picadora de granota).
No s'ha de treballar simultàniament en capes superposades.
Després de pluges no s'ha d'estendre una altre tongada fins que l'última no s'hagi eixugat.
S'han de protegir els elements de servei públic que puguin resultar afectats per les obres.
3.- UNITAT I CRITERI D'AMIDAMENT
TERRAPLENAT, REBLERT O ESTESA:
m3 de volum amidat segons les especificacions de la DT.
La partida d'obra inclou el subministrament i aportació del material en cas de graves, tot-u o material provinent del reciclatge de residus de la construcció, i no està inclòs en cas de que es tracti de terres.
4.- NORMATIVA DE COMPLIMENT OBLIGATORI
Documento Básico de Seguridad estructural de cimientos DB-SE-C, parte II del CTE, aprobado por el Real Decreto 314/2006.

P2 - DEMOLICIONS, ENDERROCS, MOVIMENTS DE TERRES I GESTIÓ DE RESIDUS

P22 - MOVIMENTS DE TERRES

P225 - REBLERT, ESTESA I PICONATGE DE TERRES

P2258- - TERRAPLENAT I PICONATGE DE TERRAPLENS, RASES I POUS

P2258-1 -

0.- ELEMENTS QUE CONTEMPLA EL PLEC

P2258-10CXA.

1.- DEFINICIÓ I CONDICIONS DE LES PARTIDES D'OBRA EXECUTADES
Operacions d'estesa de terres o granulats, i compactació si es el cas, per al reblert de rases, forats d'excavacions o esplanades que han d'augmentar la seva cota d'acabat, i operacions de correcció de la superfície del fons d'una excavació, prèviament al seu reblert.
S'han considerat els tipus següents:
- Terraplenat i piconatge amb terres adequades d'esplanades
- Terraplenat i piconatge en rases i pous, amb terres adequades
En actuacions de reparació, s'han considerat els graus de dificultat següents:
- Grau de dificultat associat a la mobilitat en l'actuació:
- Sense dificultat de mobilitat: actuacions en què hi ha una interferència pròpia de l'entorn on es desenvolupen.
- Amb dificultat de mobilitat: actuacions en entorns amb dificultat de mobilitat i/o amb el material aplegat lluny de la zona de treball:
- Actuacions amb dificultat d'accessibilitat, per la poca mobilitat de la maquinària, per l'elevada presència de guals particulars i passos de vianants, per la impossibilitat d'ubicar una plataforma de treball lateral, per la impossibilitat d'ocupació de la calçada per fer l'aplec de materials que impliqui fer l'actuació per fases per tal de mantenir el pas de vianants i/o per estar en una zona amb tràfic rodat important
- Actuacions en les què els materials estan aplegats lluny de la zona de treball per manca d'espai en la proximitat d'on s'executen les tasques.
- Grau de dificultat associat a l'àmbit de l'actuació en funció de l'amplària de la vorera, calçada o plataforma única
- Grau de dificultat associat a la presència d'elements externs a l'actuació:
- Sense afectació per serveis o elements de mobiliari urbà: actuacions sense serveis (canalitzacions d'aigua, semàfors, enllumenat, etc.) ni elements urbans de grans dimensions (marquesines, mòduls d'aparcament de bicicletes, etc.) que interfereixin (o que puguin interferir) en les tasques
- Amb afectació per serveis o elements de mobiliari urbà: actuacions amb serveis (canalitzacions d'aigua, semàfors, enllumenat, etc.) o elements urbans de grans dimensions (marquesines, mòduls d'aparcament de bicicletes, etc) que interfereixen en les tasques.
- Grau de dificultat associat a l'abast de l'actuació
L'execució de la unitat d'obra inclou les operacions següents:
Terraplenat i piconatge de terres o reblert de rases:
- Preparació de la zona de treball
- Situació dels punts topogràfics
- Aportació del material si es tracta de graves, tot-u o granulats reciclats
- Reblert de les rases per tongades del gruix indicat
- Compactació de les terres o sorres
TERRAPLENAT I PICONATGE O REBLERT DE RASES:
Conjunt d'operacions d'estesa i compactació de terres adequades o sorres, per a aconseguir una plataforma amb terres superposades, o el reblert d'una rasa.
El material s'ha d'estendre per tongades successives sensiblement paral·leles a la rasant final.
El gruix de la tongada ha de ser uniforme i ha de permetre la compactació prevista d'acord amb els mitjans que s'utilitzin.
El material que s'utilitzi ha de complir les especificacions fixades en el plec de condicions corresponent.
En tota la superfície s'ha d'arribar, com a mínim, al grau de compactació previst expressat com a percentatge sobre la densitat màxima obtinguda en l'assaig Pròctor Modificat (UNE 103501).
2.- CONDICIONS DEL PROCÉS D'EXECUCIÓ
TERRAPLENAT, REBLERT O ESTESA:
S'han de suspendre els treballs en cas de pluja o quan la temperatura ambient sigui inferior a:
- 0°C en reblert o estesa de grava
- 2°C en terraplenat amb terres adequades
S'han de mantenir els pendents i els dispositius de drenatge necessaris per a evitar entollaments.
A les vores amb estructures de contenció la compactació s'ha de fer amb piconadora manual (picadora de granota).
No s'ha de treballar simultàniament en capes superposades.
Després de pluges no s'ha d'estendre una altre tongada fins que l'última no s'hagi eixugat.
S'han de protegir els elements de servei públic que puguin resultar afectats per les obres.
3.- UNITAT I CRITERI D'AMIDAMENT
TERRAPLENAT, REBLERT O ESTESA:
m3 de volum amidat segons les especificacions de la DT.
La partida d'obra inclou el subministrament i aportació del material en cas de graves, tot-u o material provinent del reciclatge de residus de la construcció, i no està inclòs en cas de que es tracti de terres.
4.- NORMATIVA DE COMPLIMENT OBLIGATORI
Documento Básico de Seguridad estructural de cimientos DB-SE-C, parte II del CTE, aprobado por el Real Decreto 314/2006.

P2 - DEMOLICIONS, ENDERROCS, MOVIMENTS DE TERRES I GESTIÓ DE RESIDUS

P22 - MOVIMENTS DE TERRES

P225 - REBLERT, ESTESA I PICONATGE DE TERRES

P2259- - REPÀS I PICONATGE D'ESPLANADA O CAIXA DE PAVIMENT

0.- ELEMENTS QUE CONTEMPLA EL PLEC

P2259-548K.

1.- DEFINICIÓ I CONDICIONS DE LES PARTIDES D'OBRA EXECUTADES
Operacions d'estesa de terres o granulats, i compactació si es el cas, per al reblert de rases, forats d'excavacions o esplanades que han d'augmentar la seva cota d'acabat, i operacions de correcció de la superfície del fons d'una excavació, prèviament al seu reblert.
S'han considerat els tipus següents:
- Repàs i piconatge d'esplanada
- Repàs i piconatge de caixa de paviment
En actuacions de reparació, s'han considerat els graus de dificultat següents:
- Grau de dificultat associat a la mobilitat en l'actuació:
- Sense dificultat de mobilitat: actuacions en què hi ha una interferència pròpia de l'entorn on es desenvolupen.
- Amb dificultat de mobilitat: actuacions en entorns amb dificultat de mobilitat i/o amb el material aplegat lluny de la zona de treball:
- Actuacions amb dificultat d'accessibilitat, per la poca mobilitat de la maquinària, per l'elevada presència de guals particulars i passos de vianants, per la impossibilitat d'ubicar una plataforma de treball lateral, per la impossibilitat d'ocupació de la calçada per fer l'aplec de materials que impliqui fer l'actuació per fases per tal de mantenir el pas de vianants i/o per estar en una zona amb tràfic rodat important
- Actuacions en les què els materials estan aplegats lluny de la zona de treball per manca d'espai en la proximitat d'on s'executen les tasques.
- Grau de dificultat associat a l'àmbit de l'actuació en funció de l'amplària de la vorera, calçada o plataforma única
- Grau de dificultat associat a la presència d'elements externs a l'actuació:
- Sense afectació per serveis o elements de mobiliari urbà: actuacions sense serveis (canalitzacions d'aigua, semàfors, enllumenat, etc.) ni elements urbans de grans dimensions (marquesines, mòduls d'aparcament de bicicletes, etc.) que interfereixin (o que puguin interferir) en les tasques
- Amb afectació per serveis o elements de mobiliari urbà: actuacions amb serveis (canalitzacions d'aigua, semàfors, enllumenat, etc.) o elements urbans de grans dimensions (marquesines, mòduls d'aparcament de bicicletes, etc) que interfereixen en les tasques.
- Grau de dificultat associat a l'abast de l'actuació
L'execució de la unitat d'obra inclou les operacions següents:
Repàs i piconatge:
- Preparació de la zona de treball (no inclou entibació)
- Situació dels punts topogràfics
- Execució del repàs
- Compactació de les terres, en el seu cas
REPÀS I PICONATGE D'ESPLANADA:
La qualitat del terreny posterior al repàs requereix l'aprovació explícita de la DF.
El terra de l'esplanada ha de quedar pla i anivellat.
No han de quedar zones que puguin retenir aigua.
REPÀS I PICONATGE DE CAIXA DE PAVIMENT:
La qualitat del terreny posterior al repàs requereix l'aprovació explícita de la DF.
Conjunt d'operacions per a aconseguir l'acabat geomètric de la caixa del paviment.
La caixa ha de quedar plana, amb el fons i les parets repassades i a la rasant prevista.
La superfície compactada no ha de retenir aigua entollada en cap punt.
Tolerències d'execució:
- Nivell: - 25 mm
- Planor: ± 15 mm/3 m
2.- CONDICIONS DEL PROCÉS D'EXECUCIÓ
REPÀS I PICONATGE:
S'han d'aturar els treballs quan la temperatura ambient sigui inferior a 2°C.
Els llocs que, per alguna raó (pendents, obres de fàbrica properes, etc.), no es puguin compactar amb l'equip habitual, s'han d'acabar amb els mitjans adequats per a aconseguir la densitat de compactació especificada.
3.- UNITAT I CRITERI D'AMIDAMENT
REPÀS:
m2 de superfície amidada segons les especificacions de la DT.
4.- NORMATIVA DE COMPLIMENT OBLIGATORI
Documento Básico de Seguridad estructural de cimientos DB-SE-C, parte II del CTE, aprobado por el Real Decreto 314/2006.

P2 - DEMOLICIONS, ENDERROCS, MOVIMENTS DE TERRES I GESTIÓ DE RESIDUS

P22 - MOVIMENTS DE TERRES

P22D - NETEJA I ESBROSSADA DEL TERRENY

P22D1- - NETEJA I ESBROSSADA DEL TERRENY

0.- ELEMENTS QUE CONTEMPLA EL PLEC

P22D1-DGOU.

1.- DEFINICIÓ I CONDICIONS DE LES PARTIDES D'OBRA EXECUTADES
Excavacions amb finalitats diverses, que tenen com a resultat el rebaix del terreny.
S'han considerat els tipus següents:
- Neteja i esbrossada del terreny
En actuacions de reparació, s'han considerat els graus de dificultat següents:
- Grau de dificultat associat a la mobilitat en l'actuació:
- Sense dificultat de mobilitat: actuacions en què hi ha una interferència pròpia de l'entorn on es desenvolupen.
- Amb dificultat de mobilitat: actuacions en entorns amb dificultat de mobilitat i/o amb el material aplegat lluny de la zona de treball:
- Actuacions amb dificultat d'accessibilitat, per la poca mobilitat de la maquinària, per l'elevada presència de guals particulars i passos de vianants, per la impossibilitat d'ubicar una plataforma de treball lateral, per la impossibilitat d'ocupació de la calçada per fer l'aplec de materials que impliqui fer l'actuació per fases per tal de mantenir el pas de vianants i/o per estar en una zona amb tràfic rodat important
- Actuacions en les què els materials estan aplegats lluny de la zona de treball per manca d'espai en la proximitat d'on s'executen les tasques.
- Grau de dificultat associat a l'àmbit de l'actuació en funció de l'amplària de la vorera, calçada o plataforma única

- Grau de dificultat associat a la presència d'elements externs a l'actuació:
- Sense afectació per serveis o elements de mobiliari urbà: actuacions sense serveis (canalitzacions d'aigua, semàfors, enllumenat, etc.) ni elements urbans de grans dimensions (marquesines, mòduls d'aparcament de bicicletes, etc.) que interfereixin (o que puguin interferir) en les tasques
- Amb afectació per serveis o elements de mobiliari urbà: actuacions amb serveis (canalitzacions d'aigua, semàfors, enllumenat, etc.) o elements urbans de grans dimensions (marquesines, mòduls d'aparcament de bicicletes, etc) que interfereixen en les tasques.
- Grau de dificultat associat a l'abast de l'actuació

L'execució de la unitat d'obra inclou les operacions següents:
Neteja i esbrossada del terreny:
- Preparació de la zona de treball
- Situació dels punts topogràfics
- Protecció dels elements que s'han de conservar
- Retirada de la capa superficial del terreny (10-15 cm) amb la vegetació i la brossa
- Càrrega dels materials sobre camió

CONDICIONS GENERALS:
Es considera terreny fluix, el capaç de ser foradat amb pala, que té un assaig SPT < 20.
Es considera terreny compacte, el capaç de ser foradat amb pic (no amb pala), que té un assaig SPT entre 20 i 50.
Es considera terreny de trànsit, el capaç de ser foradat amb màquina o escarificadora (no amb pic), que té un assaig SPT > 50 sense rebot.
Es considera terreny no classificat, des del capaç de ser foradat amb pala, que té un assaig SPT < 20, fins al capaç de ser foradat amb màquina o escarificadora (no amb pic), que té un assaig SPT > 50 sense rebot.
Es considera roca de resistència baixa, la que amb dificultat es deixa ratllar amb navalla, que té un assaig de resistència a la compressió simple entre 5 i 25 MPa.
Es considera roca de resistència mitja, la que es pot trencar amb un cop de martell i que no es deixa ratllar amb navalla, que té un assaig de resistència a la compressió simple entre 25 i 50 MPa.
Es considera roca de resistència alta, la que necessita més d'un cop de martell per trencar-se, que té un assaig de resistència a la compressió simple entre 50 i 100 MPa.
Es considera que la càrrega de terres sobre camió és directa quan l'existència de rampa o d'altres condicionants de l'obra permeten que els mitjans d'excavació realitzin l'excavació i la càrrega de terres.
Es considera que la càrrega de terres sobre camió és indirecta quan la inexistència de rampa o d'altres condicionants de l'obra no permeten que els mitjans d'excavació realitzin la càrrega de terres i és necessària la utilització d'una altra màquina per a aquesta funció.
NETEJA I ESBROSSADA DEL TERRENY:
S'ha de retirar la capa superficial del terreny i qualsevol material existent (brossa, arrels, runa, escombraries, etc.), que puguin destorbar el desenvolupament de treballs posteriors.
L'àmbit d'actuació ha de quedar limitat pel sector de terreny destinat a l'edificació i la zona influenciada pel procés de l'obra.
S'ha de deixar una superfície adequada per al desenvolupament dels treballs posteriors, lliure d'arbres, de plantes, de deixalles i d'altres elements existents, sense fer malbé les construccions, els arbres, etc., que s'han de conservar.
Els forats existents i els que resultin de les operacions de desbrossada (extracció d'arrels, etc.), han de quedar reblerts amb les terres de la mateixa qualitat que el sòl i amb el mateix grau de compactació.
S'han de conservar en zona a part les terres o els elements que la DF determini.
S'han de traslladar a un abocador autoritzat tots els materials que la DF no hagi acceptat com a útils.

2.- CONDICIONS DEL PROCÉS D'EXECUCIÓ
CONDICIONS GENERALS:
No s'ha de treballar quan plou, neva o fa vent superior als 60 km/h.
En cas d'imprevistos (terrenys inundats, olors de gas, restes de construccions, etc.) s'han de suspendre els treballs i avisar la DF.
Si cal fer rampes per accedir a la zona de treball, han de tenir les característiques següents:
- Amplària: >= 4,5 m
- Pendent:
- Trams rectes: <= 12%
- Corbes: <= 8%
- Trams abans de sortir a la via de llargària >= 6 m: <= 6%
- El talús ha de ser fixat per la DF.

Les terres s'han d'extreure de dalt a baix, sense soscavar-les.
No s'han d'acumular terres o materials a la vora de l'excavació.
S'han d'extreure les terres o els materials amb perill de desprendiment.
S'ha d'impedir l'entrada d'aigües superficials. Cal preveure un sistema de desguàs a fi d'evitar l'acumulació d'aigua dins de l'excavació.

3.- UNITAT I CRITERI D'AMIDAMENT
NETEJA I ESBROSSADA:
m2 de superfície realment executada, amidada segons les especificacions de la DT.
No inclou la tala d'arbres.

4.- NORMATIVA DE COMPLIMENT OBLIGATORI
Documento Básico de Seguridad estructural de cimientos DB-SE-C, parte II del CTE, aprobado por el Real Decreto 314/2006.

P2 - DEMOLICIONS, ENDERROCS, MOVIMENTS DE TERRES I GESTIÓ DE RESIDUS

P2A - SUBMINISTRAMENT DE TERRES I GRANULATS

P2A0- - SUBMINISTRAMENT DE TERRES I GRANULATS NATURALS O RECICLATS

0.- ELEMENTS QUE CONTEMPLA EL PLEC

P2A0-4ILS.

1.- DEFINICIÓ I CONDICIONS DE LES PARTIDES D'OBRA EXECUTADES
Subministrament de terra d'aportació seleccionada, adequada o tolerable o sorres i graves de materials reciclats.
CONDICIONS GENERALS:
Els materials han de complir les especificacions del seu plec de condicions en funció del seu ús, i cal que tinguin l'aprovació de la DF.

2.- CONDICIONS DEL PROCÉS D'EXECUCIÓ
No hi han condicions específiques del procés d'execució.

3.- UNITAT I CRITERI D'AMIDAMENT
m3 de volum amidat segons les especificacions de la DT.
Es considera un increment per esponjament, respecte al volum teòric excavat, amb els criteris següents:
- Excavacions en terreny fluix: 15%
- Excavacions en terreny compacte: 20%
- Excavacions en terreny de trànsit: 25%
- Excavacions en roca: 25%

4.- NORMATIVA DE COMPLIMENT OBLIGATORI
No hi ha normativa de compliment obligatori.

P2 - DEMOLICIONS, ENDERROCS, MOVIMENTS DE TERRES I GESTIÓ DE RESIDUS

P2R - GESTIÓ DE RESIDUS I MATERIAL D'EXCAVACIÓ

P2R2- - CLASSIFICACIÓ A PEU D'OBRA DE RESIDUS DE LA CONSTRUCCIÓ

0.- ELEMENTS QUE CONTEMPLA EL PLEC

P2R2-EU9Q.

1.- DEFINICIÓ I CONDICIONS DE LES PARTIDES D'OBRA EXECUTADES
Operacions destinades a la gestió dels residus generats en l'obra: residu de construcció o demolició o material d'excavació.
S'han considerat les operacions següents:
- Classificació dels residus en obra

CLASSIFICACIÓ DE RESIDUS:
S'han de separar els residus en les fraccions mínimes següents si es supera el límit especificat, d'acord amb el que especifica l'article 5.5 del REAL DECRETO 105/2008 :
- Formigó LER 170101 (formigó): >= 80 t
- Maons, teules, ceràmics LER 170103 (teules i materials ceràmics): >= 40 t
- Metall LER 170407 (metalls barrejats) >= 2 t
- Fusta LER 170201 (fusta): >= 1 t
- Vidre LER 170202 (vidre): >= 1 t
- Plàstic LER 170203 (plàstic) >= 0,5 t
- Paper i cartró LER 150101 (envasos de paper i cartró): >= 0,5 t

Els materials que no superin aquest límits o que no es corresponguin amb cap de les fraccions anteriors, han de quedar separats com a mínim en les fraccions següents:
- Inerts LER 170107 (mescles de formigó, maons, teules i materials ceràmics que no contenen substàncies perilloses)
- No especials LER 170904 (residus barrejats de construcció i demolició que no contenen, mercuri, PCB ni substàncies perilloses)
- Especials LER 170903* (altres residus de construcció i demolició (inclosos els residus barrejats, que contenen substàncies perilloses)

Els residus separats en les fraccions establertes al "Pla de Gestió de Residus de la Construcció i Enderroc" de l'obra, s'emmagatzemaran en els espais previstos a l'obra per a aquesta finalitat.
Els contenidors han d'estar senyalitzats clarament, en funció del tipus de residu que continguin, d'acord amb la separació selectiva prevista.
Els materials destinats a ser reutilitzats han de quedar separats, en funció del seu destí final.
RESIDUS ESPECIALS:
Els residus especials sempre s'han de separar.
Els residus especials s'han de dipositar en una zona d'emmagatzematge separada de la resta.
Temps màxim d'emmagatzematge: 6 mesos.
Els materials potencialment perillosos han d'estar separats per tipus compatibles i emmagatzemats en bidons o contenidors adequats, amb indicació del tipus de perillositat.
El contenidor de residus especials ha de situar-se en un lloc pla, fora del trànsit habitual de la maquinària d'obra, per tal d'evitar vessaments accidentals
Cal senyalitzar convenientment els diferents contenidors de residus especials, tenint en compte les incompatibilitats segons els símbols de perillositat representat en les etiquetes.
Els contenidors de residus especials han d'estar tapats i protegits de la pluja i la radiació solar excessiva.
Els bidons que contenen líquids perillosos (olis, desencofrants, etc.) s'han d'emmagatzemar en posició vertical i sobre cubetes de retenció de líquids per tal d'evitar fuites.
Els contenidors de residus especials s'han de col·locar sobre un terra impermeabilitzat.

2.- CONDICIONS DEL PROCÉS D'EXECUCIÓ
RESIDUS DE LA CONSTRUCCIÓ:
La manipulació dels materials s'ha de fer amb les proteccions adequades a la perillositat del mateix.

3.- UNITAT I CRITERI D'AMIDAMENT
CLASSIFICACIÓ DE RESIDUS:
m3 de volum realment classificat d'acord amb les especificacions del "Pla de Gestió de Residus de Construcció i Enderrocs" de l'obra.

4.- NORMATIVA DE COMPLIMENT OBLIGATORI
Real Decreto 105/2008, de 1 de febrero, por el que se regula la producción y gestión de los residuos de construcción y demolición.
Decret Legislatiu 1/2009, de 21 de juliol, pel qual s'aprova el Text refós de la Llei reguladora dels residus.
Ley 7/2022, de 8 de abril, de residuos y suelos contaminados para una economía circular.
Real Decreto 108/1991, de 1 de febrero, sobre la prevención y reducción de la contaminación del medio ambiente producida por el amianto.
Decret 89/2010, de 29 de juny, pel qual s'aprova el Programa de gestió de residus de la construcció de Catalunya (PROGROC), es regula la producció i gestió dels residus de la construcció i demolició, i el cànon sobre la deposició controlada dels residus de la construcció.
Decret 152/2017, de 17 d'octubre, sobre la classificació, la codificació i les vies de gestió dels residus a Catalunya.

P2 - DEMOLICIONS, ENDERROCS, MOVIMENTS DE TERRES I GESTIÓ DE RESIDUS

P2R - GESTIÓ DE RESIDUS I MATERIAL D'EXCAVACIÓ

P2RA- - Familia 2RA-

0.- ELEMENTS QUE CONTEMPLA EL PLEC

P2RA-EU3K,P2RA-EU3U,P2RA-EU39,P2RA-EU37,P2RA-EU3G,P2RA-EU30,P2RA-EU3F,P2RA-EU68.

1.- DEFINICIÓ I CONDICIONS DE LES PARTIDES D'OBRA EXECUTADES
Operacions destinades a la gestió dels residus generats en l'obra: residu de construcció o demolició o material d'excavació.
S'han considerat les operacions següents:
- Deposició del residu no reutilitzat en la instal·lació autoritzada de gestió on se li aplicarà el tractament de valorització, selecció i emmagatzematge o eliminació
- Deposició controlada a dipòsit autoritzat de residus d'amiant-ciment, amb codi LER 170605.
- Deposició controlada a dipòsit autoritzat de residus d'amiant friable o en pols, amb codi LER 170601

En cas d'amiant el material s'ha de transportar a una instal·lació externa autoritzada, per tal de rebre el tractament definitiu, d'acord amb l'especificat al Pla de treball i al Pla de gestió de residus.
El contractista ha de lliurar al promotor un certificat on s'indiqui, com a mínim:
- Identificació del productor dels residus
- Identificació del posseïdor dels residus
- Identificació de l'obra de la qual prové el residu i en el seu cas, el número de llicència d'obra
- Identificació del gestor autoritzat que ha rebut el residu i si aquest no fa la gestió de valorització o eliminació final del residu, la identificació, cal indicar també qui farà aquesta gestió
- Quantitat en t i m3 del residu gestionat i la seva codificació segons codi LER

DISPOSICIÓ DE RESIDUS:
Cada fracció s'ha de dipositar al lloc adequat legalment autoritzat per a que se li apliqui el tipus de tractament especificat en la DT:

valorització, emmagatzematge o eliminació.
2.- CONDICIONS DEL PROCÉS D'EXECUCIÓ
RESIDUS DE LA CONSTRUCCIÓ:
La manipulació dels materials s'ha de fer amb les proteccions adequades a la perillositat del mateix.
3.- UNITAT I CRITERI D'AMIDAMENT
DISPOSICIÓ DE RESIDUS DE CONSTRUCCIÓ O DEMOLICIO INERTS O NO ESPECIALS I DE MATERIAL D'EXCAVACIÓ:
m3 de volum de cada tipus de residu dipositat a l'abocador o centre de recollida corresponent.
DISPOSICIÓ DE RESIDUS DE CONSTRUCCIÓ O DEMOLICIÓ ESPECIALS:
kg de pes de cada tipus de residu dipositat a l'abocador o centre de recollida corresponent.
DISPOSICIÓ DE RESIDUS:
La unitat d'obra inclou totes les despeses per la disposició de cada tipus de residu al centre corresponent.
Inclou el cànon d'abocament del residu a dipòsit controlat segons el que determina la Llei 8/2008, el pagament del qual queda suspès segons la Llei 7/2011.
La empresa receptora del residu ha de facilitar al constructor la informació necessària per complimentar el certificat de disposició de residus, d'acord amb l'article 5.3 del REAL DECRETO 105/2008.
4.- NORMATIVA DE COMPLIMENT OBLIGATORI
Real Decreto 105/2008, de 1 de febrero, por el que se regula la producción y gestión de los residuos de construcción y demolición.
Decret Legislatiu 1/2009, de 21 de juliol, pel qual s'aprova el Text refós de la Llei reguladora dels residus.
Ley 7/2022, de 8 de abril, de residuos y suelos contaminados para una economía circular.
Real Decreto 108/1991, de 1 de febrero, sobre la prevención y reducción de la contaminación del medio ambiente producida por el amianto.
Llei 8/2008, del 10 de juliol, de finançament de les infraestructures de gestió dels residus i dels cànons sobre la disposició del rebuig dels residus.
Llei 7/2011, del 27 de juliol, de mesures fiscals i financeres.
Decret 89/2010, de 29 de juny, pel qual s'aprova el Programa de gestió de residus de la construcció de Catalunya (PROGROC), es regula la producció i gestió dels residus de la construcció i demolició, i el cànon sobre la deposició controlada dels residus de la construcció.
Decret 152/2017, de 17 d'octubre, sobre la classificació, la codificació i les vies de gestió dels residus a Catalunya.
Real Decreto 396/2006, de 31 de marzo. por el que se establecen las disposiciones mínimas de seguridad y salud aplicables a los trabajos con riesgo de exposición al amianto.

P3 - FONAMENTS, CONTENCIONS I TÚNELS

P31 - RASES I POUS

P310- - ARMADURA DE RASES I POUS

0.- ELEMENTS QUE CONTEMPLA EL PLEC

P310-D51N.

1.- DEFINICIÓ I CONDICIONS DE LES PARTIDES D'OBRA EXECUTADES
Muntatge i col·locació de l'armadura formada per barres corrugades, malla electrosoldada o conjunt de barres i/o malles d'acer, en formació d'armadura passiva d'elements estructurals de formigó, a l'excavació, a l'encofrat o ancorades a elements de formigó existents, o soldades a perfils d'acer.
S'han considerat les armadures per als elements següents:
- Fonaments
L'execució de la unitat d'obra inclou les operacions següents:
- Preparació de la zona de treball
- Tallat i doblegat de l'armadura
- Neteja de les armadures
- Neteja del fons de l'encofrat
- Col·locació dels separadors
- Muntatge i col·locació de l'armadura
- Subjecció dels elements que formen l'armadura
- Subjecció de l'armadura a l'encofrat
CONDICIONS GENERALS:
Per a l'elaboració, manipulació i muntatge de les armadures s'ha de seguir les indicacions del CODI ESTRUCTURAL i l'UNE 36831.
Els diàmetres, la forma, les dimensions i la disposició de les armadures han de ser les que s'especifiquen a la DT. El nombre de barres no ha de ser mai inferior a l'especificat a la DT.
Les barres no han de tenir defectes superficials ni esquerdes.
Les armadures han de ser netes, no han de tenir òxid no adherent, pintura, greix ni d'altres substàncies que puguin perjudicar a l'acer, al formigó o a l'adherència entre ells.
La disposició de les armadures ha de permetre un formigonament correcte de la peça, de manera que totes les barres quedin recobertes de formigó.
En barres situades per capes, la separació entre elles ha de permetre el pas d'un vibrador intern.
La secció equivalent de les barres de l'armadura no ha de ser inferior al 95,5% de la secció nominal.
Els empalmaments entre barres han de garantir la transmissió de forces d'una barra a la següent, sense que es produeixin lesions en el formigó proper a la zona d'empalmament.
No hi ha d'haver més empalmaments dels que consten a la DT o autoritzi la DF.
Els empalmaments han de quedar allunyats de les zones on l'armadura treballa a la màxima càrrega.
Els empalmaments es poden realitzar per solapa o per soldadura.
Per a realitzar un altre tipus d'empalmament es requerirà disposar d'assaigs que demostrin que garanteixen de forma permanent una resistència a la ruptura no inferior a la de la menor de les dues barres que s'uneixen i que el moviment relatiu entre elles no sigui superior a 0,1 mm.
L'armat de la ferralla s'ha de realitzar mitjançant lligat amb filferro o per aplicació de soldadura no resistent. La disposició dels punts de lligat ha de complir l'especificat en l'apartat 49.4.3.1 del CODI ESTRUCTURAL.
La soldadura no resistent, ha de complir l'especificat en l'article 49.4.3.2 del CODI ESTRUCTURAL, seguint els procediments establerts en la UNE 36832.
La realització dels empalmaments pel que fa al procediment, la disposició dins la peça, la llargària dels solapaments i la posició dels diferents empalmaments en barres properes, ha de seguir les prescripcions del CODI ESTRUCTURAL a l'article 49.5.2.
A les solapes no s'han de disposar ganxos ni potes.
L'empalmament per soldadura s'ha de fer seguint les prescripcions de l'article 49.5.2.5 del CODI ESTRUCTURAL amb els procediments descrits en la UNE 36832.
No es poden disposar empalmaments per soldadura a les zones de forta curvatura de l'armadura.
Queda prohibida la soldadura d'armadures galvanitzades o amb recobriments epoxídics.
Els empalmaments mitjançant dispositius mecànics d'unió, s'han de realitzar segons les especificacions de la DT i les indicacions del fabricant, en qualsevol cas, s'ha de complir l'especificat en l'article 49.5.2.6 del CODI ESTRUCTURAL.
Les armadures han d'estar subjectades entre elles i a l'encofrat de manera que mantinguin la seva posició durant l'abocada i la compactació del formigó.
Les armadures d'espera han d'estar subjectades a l'engraellat dels fonaments.
La DF ha d'aprovar la col·locació de les armadures abans de començar el formigonament.
Per a qualsevol classe d'armadures passives, inclosos els estreps, el recobriment no ha de ser inferior, en cap punt, als valors determinats en la taula de l'apartat 44 del CODI ESTRUCTURAL, en funció de la classe d'exposició ambiental a que es sotmetrà el formigó armat, segons l'article 27.1 del CODI ESTRUCTURAL.
Els sistemes auxiliars per a l'armat de la peça formats per barres o filferros, encara que no formen part de l'armadura, han de complir els

recobriments mínims, a efectes de garantir la durabilitat de la peça.
Distància lliure armadura parament: >= D màxim, >= 0,80 granulat màxim
(on: D diàmetre armadura principal o diàmetre equivalent)
Recobriment en peces formigonades contra el terreny: >= 70 mm
Distància lliure barra doblegada - parament: >= 2 D
La realització dels ancoratges de les barres al formigó, pel que fa a la forma, posició dins la peça i llargària de les barres ha de seguir les prescripcions del CODI ESTRUCTURAL a l'article 49.5.1.
Toleràncies d'execució:
- Llargària solapa: - 0 mm, + 50 mm
- Llargària d'ancoratge i solapa: -0,05L (<= 50 mm, mínim 12 mm), + 0,10 L (<=50 mm)
- Posició:
- En series de barres paral·leles: ± 50 mm
- En estreps i cèrcols: ± b/12 mm
(on b es el costat menor de la secció de l'element)
Les toleràncies en el recobriment i la posició de les armadures han de complir l'especificat a l'UNE 36831.
BARRES CORRUGADES:
Es poden col·locar en contacte tres barres, com a màxim, de l'armadura principal i quatre en el cas de peces comprimides, formigonades en posició vertical, on no sigui necessari realitzar empalmaments en les armadures.
El diàmetre equivalent del grup de les barres no ha de ser de més de 50 mm. (on diàmetre equivalent es el de la secció circular equivalent a la suma de les seccions de les barres que formen el grup).
Si la peça ha de suportar esforços de compressió i es formigona en posició vertical, el diàmetre equivalent no ha de ser de més de 70 mm.
No s'han de solapar barres de D >= 32 mm sense justificar satisfactòriament el seu comportament.
Els empalmaments per solapa de barres agrupades han de complir l'article 49.5.2.3 del CODI ESTRUCTURAL.
Es prohibeix l'empalmament per solapa en grups de quatre barres.
En la zona de solapament s'ha de disposar armadures transversals amb secció igual o superior a la secció de la barra solapada més gran.
Distància lliure vertical i horitzontal entre 2 barres aïllades consecutives: >= D màxim, >= 1,25 granulat màxim, >= 20 mm
Distància entre els centres dels empalmaments de barres consecutives, segons direcció de l'armadura: >= longitud bàsica d'ancoratge (Lb)
Distància entre les barres d'un empalmament per solapa: <= 4 D
Distància entre barres traccionades empalmades per solapa: <= 4 D, >= D màxim, >= 20 mm, >= 1,25 granulat màxim
Llargària solapa: a x Lb neta:
(on: a coeficient indicat en la taula 49.5.2.2; Lb neta valor de la taula 49.5.1.2.b del CODI ESTRUCTURAL)
2.- CONDICIONS DEL PROCÉS D'EXECUCIÓ
CONDICIONS GENERALS:
El doblegat de les armadures s'ha de fer a temperatura ambient, mitjançant doblegadores mecàniques i a velocitat constant, amb l'ajut de mandrí, de manera que es garanteixi una curvatura constant en tota la zona.
No s'han d'adreçar colzes excepte si es pot verificar que no es faran malbé.
S'han de col·locar separadors per a garantir el recobriment mínim i no han de produir fissures ni filtracions al formigó. La disposició dels separadors ha de complir l'especificat en la taula 49.8.2 del CODI ESTRUCTURAL.
Els separadors han d'estar expressament dissenyats per a aquesta finalitat i han de complir l'especificat en l'article 43.4.2 del CODI ESTRUCTURAL. Es prohibeix l'ús de fusta o qualsevol material residual de construcció (maó, formigó, etc.). Si han de quedar vistos, no poden ser metàl·lics.
En cas de realitzar soldadures s'han de seguir les disposicions de la norma UNE 36832 i les han d'executar operaris qualificats d'acord amb la normativa vigent.
3.- UNITAT I CRITERI D'AMIDAMENT
BARRES CORRUGADES:
kg de pes calculat segons les especificacions de la DT, d'acord amb els criteris següents:
- El pes unitari per al seu càlcul ha de ser el teòric
- Per a poder utilitzar un altre valor diferent del teòric, cal l'acceptació expressa de la DF.
- El pes s'obtindrà amidant la llargària total de les barres (barra+cavalcament)
- L'escreix d'amidament corresponent als retalls està incorporat al preu de la unitat d'obra com a increment del rendiment (1,05 kg de barra d'acer per kg de barra ferrallada, dins de l'element compost)
4.- NORMATIVA DE COMPLIMENT OBLIGATORI
NORMATIVA GENERAL:
Documento Básico de Seguridad estructural DB-SE, parte II del CTE, aprobado por el Real Decreto 314/2006.
Real Decreto 470/2021, de 29 de junio, por el que se aprueba el Código Estructural.
5.- CONDICIONS DE CONTROL D'EXECUCIÓ I DE L'OBRA ACABADA
OPERACIONS DE CONTROL:
Els punts de control més destacables són els següents:
- Recepció i aprovació del informe d'especejament per part del contractista.
- Inspecció abans del formigonat de totes les unitats d'obra estructurals amb observació dels següents punts:
- Tipus, diàmetre, longitud i disposició de les barres i malles col·locades.
- Rectitud.
- Lligams entre les barres.
- Rigidesa del conjunt.
- Netedat dels elements.
CRITERIS DE PRESA DE MOSTRES:
Bàsicament el control de l'execució està confiat a la inspecció visual de les persones que l'exerceixen, amb la qual cosa el seu bon sentit, coneixements tècnics i experiència son fonamentals per aconseguir el nivell de qualitat previst.
INTERPRETACIÓ DE RESULTATS I ACTUACIONS EN CAS D'INCOMPLIMENT:
Desautorització del formigonat fins que no es prenguin les mesures de correcció adequades.

P3 - FONAMENTS, CONTENCIONS I TÚNELS

P31 - RASES I POUS

P311- - ENCOFRAT DE RASES I POUS

0.- ELEMENTS QUE CONTEMPLA EL PLEC

P311-DQ6I.

1.- DEFINICIÓ I CONDICIONS DE LES PARTIDES D'OBRA EXECUTADES
Muntatge i desmuntatge dels elements metàl·lics, de fusta, de cartró, o altres materials que formen el motlle on s'abocarà el formigó.
L'execució de la unitat d'obra inclou les operacions següents:
- Neteja i preparació del pla de recolzament
- Muntatge i col·locació dels elements de l'encofrat i elements complementaris com ara matavius, trencaaigües, etc..
- Pintat de les superfícies interiors de l'encofrat amb un producte desencofrant
- Tapat dels junts entre peces
- Col·locació dels dispositius de subjecció i travament
- Aplomat i anivellament de l'encofrat
- Disposició d'obertures provisionals a la part inferior de l'encofrat, quan calgui
- Humectació de l'encofrat, si és de fusta
- Desmuntatge i retirada de l'encofrat i de tot el material auxiliar
La partida inclou totes les operacions de muntatge i desmuntatge de l'encofrat.

CONDICIONS GENERALS:
Abans dels seu muntatge s'haurà de disposar d'un projecte del cindri on han de quedar reflectits com a mínim:
- Justificació de la seva seguretat, límit de les deformacions abans i després del formigonat
- Plànols executius del cindri i els seus components
- Plec de prescripcions tècniques del cindri i els seus elements com perfils metàl·lics, tubs, grapes, etc..
S'ha de disposar d'un procediment escrit per al muntatge i desmuntatge del cindri o apuntalament on figurin els requisits per a la seva manipulació, ajust, contrafletxa, càrregues, desclavament i desmantellament.
La DF disposarà d'un certificat on es garanteixi que els seus components compleixen amb les especificacions del plec de condicions tècniques.
Els elements que formen l'encofrat i les seves unions han de ser suficientment rígids i resistents per a garantir les toleràncies dimensionals i per a suportar, sense assentaments ni deformacions perjudicials, les accions estàtiques i dinàmiques que comporta el seu formigonament i compactació.
Es prohibeix l'ús d'alumini en motlles que hagin d'estar en contacte amb el formigó, excepte quan es faciliti a la DF certificat emès per una entitat de control, conforme els panells han rebut tractament superficial que eviti la reacció amb els àlcalis del ciment
L'interior de l'encofrat ha d'estar pintat amb desencofrant abans del muntatge, sense que hi hagi regalims. La DF ha d'autoritzar, en cada cas, la col·locació d'aquests productes.
El desencofrant no ha d'impedir la ulterior aplicació de revestiment ni la possible execució de junts de formigonament, especialment quan siguin elements que posteriorment s'hagin d'unir per a treballar solidàriament.
Abans de l'aplicació, es facilitarà a la DF. certificat on es reflecteixin les característiques del desencofrant i dels possibles efectes sobre el formigó
No s'ha d'utilitzar gas-oil, greixos o similars com a desencofrants. S'han d'utilitzar vernissos antiadherents a base de silicones o preparats d'olis solubles en aigua o greixos en dissolució.
Els encofrats hauran de complir les característiques següents:
- Estanquitat dels junts entre panells, evitant fuites d'aigua o beurada
- Resistència a la pressió del formigó fresc i als efectes de la compactació mecànica
- Alineació i verticalitat, especialment al creuament de pilars i sostres
- Manteniment geomètric dels panells, motlles i encofrats, amb absència d'esbombaments fora de toleràncies
- Neteja de les cares interiors evitant residus propis de l'activitat
- Manteniment de característiques que permetin textures i acabats específics del formigó
Ha d'estar muntat de manera que permeti un desencofratge fàcil, que s'ha de fer sense xocs ni sotragades.
Ha de portar marcada l'alçària per a formigonar.
Abans de començar a formigonar, el contractista ha d'obtenir de la DF l'aprovació per escrit de l'encofrat.
El nombre de puntals de suport de l'encofrat i la seva separació depèn de la càrrega total de l'element. Han d'anar degudament travats en tots dos sentits.
Els cindris s'estabilitzaran en les dues direccions per a que l'apuntalament resisteixi els esforços horitzontals produïts durant l'execució dels sostres, podent-se utilitzar els següents procediments:
- Travament dels puntals en ambdues direccions amb tubs o abraçadores, resistint les empentes horitzontals i un 2% com a mínim de les càrregues verticals
- Transmissió d'esforços a pilars o murs, comprovant que disposen de la capacitat resistent i rigidesa suficients
- Disposició de torres de cindri a ambdues direccions i a les distàncies adients
S'han d'adoptar les mesures oportunes per a què els encofrats i motlles no impedeixin la lliure retracció del formigó.
Cap element d'obra podrà ser desencofrat sense l'autorització de la DF.
El desencofrat de costers verticals d'elements de petit cantell, podrà fer-se als tres dies de formigonada la peça, si durant aquest interval no s'han produït temperatures baixes o d'altres causes que puguin alterar el procediment normal d'enduriment del formigó. Els costers verticals d'elements de gran cantell o els costers horitzontals no s'han de retirar abans dels set dies, amb les mateixes excepcions anteriors.
La DF podrà reduir els terminis anteriors quan ho consideri oportú.
En obres d'importància i que no es tingui l'experiència de casos similars o quan els perjudicis que es puguin derivar d'una fissuració prematura fossin grans, s'han de fer assaigs d'informació que determinin la resistència real del formigó per a poder fixar el moment de desencofrat.
No s'han de reblir els cocons o defectes que es puguin apreciar al formigó al desencofrar, sense l'autorització de la DF.
Els filferros i ancoratges de l'encofrat que hagin quedat fixats al formigó s'han de tallar al ras del parament.
En encofrats amb possibilitat de moviment durant l'execució (trepants o lliscants) la DF podrà exigir una proba sobre un prototip, prèviament a la seva utilització a l'estructura, per tal de poder avaluar el seu comportament durant l'execució
Si s'utilitzen taulers de fusta, els junts entre aquests han de permetre l'entumiment de les mateixes per l'humitat del reg i del formigó, sense que deixin fugir pasta o beurada durant el formigonament, ni reprodueixin esforços o deformacions anormals. Per a evitar-ho es podrà autoritzar un segellant adient
Toleràncies generals de muntatge i deformacions de l'encofrat pel formigonament:
- Moviments locals de l'encofrat: <= 5 mm
- Moviments del conjunt (L=llum): <= L/1000
- Planor:
- Formigó vist: ± 5 mm/m, ± 0,5% de la dimensió
- Per a revestir: ± 15 mm/m
Toleràncies particulars de muntatge i deformacions de l'encofrat per al formigonament:

	Replanteig eixos		Dimensions	Aplomat	Horitzontalitat
	Parcial	Total			
Rases i pous	± 20 mm	± 50 mm	- 30 mm + 60 mm	± 10 mm	-
Murs	± 20 mm	± 50 mm	± 20 mm	± 20 mm	± 50 mm
Recalçats	± 20 mm	± 50 mm	-	± 20 mm	-
Riostres	± 20 mm	± 50 mm	± 20 mm	± 10 mm	-
Basaments	± 20 mm	± 50 mm	± 10 mm	± 10 mm	-
Enceps	± 20 mm	± 50 mm	± 20 mm	± 10 mm	-
Pilars	± 20 mm	± 40 mm	± 10 mm	± 10 mm	-
Bigues	± 10 mm	± 30 mm	± 0,5 %	± 2 mm	-
Llindes	-	-	± 10 mm	± 5 mm	-
Cèrcols	-	-	± 10 mm	± 5 mm	-
Sostres	± 5mm/m	± 50 mm	-	-	-
Lloses	-	± 50 mm	- 40 mm + 60 mm	± 2 %	± 30 mm/m
Membranes	-	± 30	-	-	-
Estreps	-	± 50 mm	± 10 mm	± 10 mm	-

MOTLLES RECUPERABLES:
Els motlles s'han de col·locar ben alineats, de manera que no suposin una disminució de la secció dels nervis de l'estructura.
No han de tenir deformacions, cantells trencats ni fissures.
El desmuntatge dels motlles s'ha de fer tenint cura de no fer malbé els cantells dels nervis formigonats.
Els motlles ja usats i que han de servir per a unitats repetides, s'han de netejar i rectificar.
FORMIGÓ PRETENSAT:
Els encofrats pròxims a les zones d'ancoratge han de tenir la rigidesa necessària per a que els eixos dels tendons es mantinguin normals als ancoratges.
Els encofrats i motlles han de permetre les deformacions de les peces en ells formigonades i han de resistir la distribució de càrregues durant el tesat de les armadures i la transmissió de l'esforç de pretesat al formigó.
El desmuntatge del cindri és realitzarà d'acord amb el programa previst, que haurà d'estar d'acord amb el tesat de les armadures.
FORMIGÓ VIST:
Les superfícies de l'encofrat en contacte amb les cares que han de quedar vistes, han de ser llises, sense rebaves ni irregularitats.
S'han de col·locar angulars metàl·lics a les arestes exteriors de l'encofrat o qualsevol altre procediment eficaç per a que les arestes vives del formigó resultin ben acabades.
La DF podrà autoritzar la utilització de matavius per a aixamfranar les arestes vives.
2.- CONDICIONS DEL PROCÉS D'EXECUCIÓ

CONDICIONS GENERALS:
Abans de formigonar s'ha d'humitejar l'encofrat, en el cas que sigui de fusta per evitar que absorbeixi l'aigua continguda al formigó, i s'ha de comprovar la situació relativa de les armadures, el nivell, l'aplomat i la solidesa del conjunt
No s'han de transmetre a l'encofrat vibracions de motors.
La col·locació dels encofrats s'ha de fer de forma que s'eviti malmetre estructures ja construïdes.
El subministrador dels puntals ha de justificar i garantir les seves característiques i les condicions en que s'han d'utilitzar.
Si l'element s'ha de pretensar, abans del tesat s'han de retirar els costers dels encofrats i qualsevol element dels mateixos que no sigui portant de l'estructura.
En el cas que els encofrats hagin variat les seves característiques geomètriques per haver patit desperfectes, deformacions, guerxaments, etc, no s'han de forçar per a que recuperin la seva forma correcta.
Quan entre la realització de l'encofrat i el formigonament passin més de tres mesos, s'ha de fer una revisió total de l'encofrat, abans de formigonar.
El formigonat s'ha de fer durant el període de temps en el que el desencofrant sigui actiu.
Per al control del temps de desencofrat, s'han d'anotar a l'obra les temperatures màximes i mínimes diàries mentre durin els treballs d'encofrat i desencofrat, així com la data en què s'ha formigonat cada element.
El desencofrat de l'element s'ha de fer sense cops ni sotragades.
El desencofrat i desmuntatge del cindri no es realitzarà fins que el formigó assoleixi la resistència necessària per a suportar amb seguretat i sense excessives deformacions els esforços als que estarà sotmès amb posterioritat.
Es posarà especial cura durant el desencofrat en la retirada de qualsevol element que pugui impedir el lliure moviment de les juntes de retracció, assentament o dilatació així com de les articulacions.
No es retirarà cap puntal sense l'autorització prèvia de la DF.
No es desapuntalarà de forma sobtada, i es prendran precaucions que impedeixin l'impacte dels sotaponts i puntals als sostres.
ELEMENTS VERTICALS:
Per a facilitar la neteja del fons de l'encofrat s'han de disposar obertures provisionals a la part inferior de l'encofrat.
S'han de preveure a les parets laterals dels encofrats finestres de control que permetin la compactació del formigó. Aquestes obertures s'han de disposar amb un espaiament vertical i horitzontal no més gran d'un metro, i es tancaran quan el formigó arribi a la seva alçària.
En èpoques de vents forts s'han d'atirantar amb cables o cordes els encofrats dels elements verticals d'esveltesa més gran de 10.
ELEMENTS HORITZONTALS:
Els encofrats d'elements rectes o plans de més de 6 m de llum lliure, s'han de disposar amb la contrafletxa necessària per a que, desencofrat i carregat l'element, aquest conservi una lleugera concavitat a l'intradós. Aquesta contrafletxa sol ser de l'ordre d'una mil·lèsima de la llum.
Els puntals es col·locaran sobre soles de repartiment quan es transmetin càrregues al terreny o a sostres alleugerits. Quan aquest estiguin sobre el terreny cal assegurar que no assentaran.
Els puntals s'han de travar en dues direccions perpendiculars
Els puntals han de poder transmetre la força que rebin i permetre finalment un desapuntalat senzill
Als ponts s'haurà d'assegurar que les deformacions del cindri durant el formigonat no afecti negativament a altres parts de l'estructura executades amb anterioritat.
En èpoques de pluges fortes s'ha de protegir el fons de l'encofrat amb lones impermeabilitzades o plàstics.
3.- UNITAT I CRITERI D'AMIDAMENT
m2 de superfície amidada segons les especificacions de la DT i que es trobi en contacte amb el formigó.
Aquest criteri inclou els apuntalaments previs, els elements auxiliars per a muntatge de l'encofrat i els elements d'acabat de les cantonades per a formigó vist, com ara matavius, trencaaigües o altres sistemes, així com la recollida, neteja i condicionament dels elements utilitzats.
La superfície corresponent a forats interiors s'ha de deduir de la superfície total d'acord amb els criteris següents:
- Obertures <= 1 m2: No es dedueixen
- Obertures > 1 m2: Es dedueix el 100%
Als forats que no es dedueixin, l'amidament inclou l'encofrat necessari per a conformar el perímetre dels forats. En cas de deduir-se el 100% del forat, cal amidar també l'encofrat necessari per a conformar el perímetre dels forats.
4.- NORMATIVA DE COMPLIMENT OBLIGATORI
NORMATIVA GENERAL:
Real Decreto 470/2021, de 29 de junio, por el que se aprueba el Código Estructural.
* Orden de 6 de febrero de 1976 por la que se aprueba el Pliego de Prescripciones Técnicas Generales para Obras de Carreteras y Puentes (PG-3).

P3 - FONAMENTS, CONTENCIONS I TÚNELS

P31 - RASES I POUS

P312- - FORMIGONAMENT DE RASES I POUS

0.- ELEMENTS QUE CONTEMPLA EL PLEC

P312-LQ1Z.

1.- DEFINICIÓ I CONDICIONS DE LES PARTIDES D'OBRA EXECUTADES
Formigonament d'estructures i elements estructurals, amb formigó en massa, armat, per a pretensar, formigó autocompactant i formigó lleuger, de central o elaborat a l'obra en planta dosificadora, que compleixi les prescripcions del CODI ESTRUCTURAL, abocat directament des de camió, amb bomba o amb cubilot, i operacions auxiliars relacionades amb el formigonament i la cura del formigó.
S'han considerat els elements a formigonar següents:
- Rases i pous
L'execució de la unitat d'obra inclou les operacions següents:
Formigonament:
- Preparació de la zona de treball
- Humectació de l'encofrat
- Abocada del formigó
- Compactació del formigó mitjançant vibratge, en el seu cas
- Curat del formigó
CONDICIONS GENERALS:
En l'execució de l'element s'han de complir les prescripcions establertes en la normativa aplicable, en especial les que fan referència a la durabilitat del formigó i les armadures (article 43 del CODI ESTRUCTURAL) en funció de les classes d'exposició.
El formigó estructural ha de fabricar-se en centrals específiques
En cap cas es tolerarà la col·locació en obra de masses que acusin principi d'adormiment.
El formigó col·locat no ha de tenir disgregacions o buits a la massa.
Després del formigonament les armadures han de mantenir la posició prevista a la DT.
La secció de l'element no ha de quedar disminuïda en cap punt per la introducció d'elements de l'encofrat ni d'altres.
La DF comprovarà l'absència de defectes significatius en la superfície de formigó. En cas de considerar els defectes inadmissibles d'acord amb el projecte la DF valorarà la reparació.
L'element acabat ha de tenir una superfície uniforme, sense irregularitats.
Si la superfície ha de quedar vista ha de tenir, a més, una coloració uniforme sense regalims, taques, o elements adherits.
En el cas d'utilitzar matacà, les pedres han de quedar distribuïdes uniformement dins de la massa de formigó sense que es toquin entre elles.
La resistència característica del formigó es comprovarà d'acord amb l'article 57 del capítol 13 del CODI ESTRUCTURAL.
Les toleràncies en el recobriment i la posició de les armadures han de complir l'especificat a l'UNE 36831.
No s'accepten toleràncies en el replanteig d'eixos en l'execució de fonaments de mitgeres, buits d'ascensor, passos d'instal·lacions, etc.,

fora que ho autoritzi explícitament la DF.
RASES I POUS:
Tolerències d'execució:
- Desviació en planta, del centre de gravetat: < 2% dimensió en la direcció considerada, ± 50 mm
- Nivells:
- Cara superior del formigó de neteja: + 20 mm, - 50 mm
- Cara superior del fonament: + 20 mm, - 50 mm
- Gruix del formigó de neteja: - 30 mm
- Dimensions en planta:
- Fonaments encofrats: + 40 mm; -20mm
- Fonaments formigonats contra el terreny (D:dimensió considerada):
- D <= 1 m: + 80 mm; -20mm
- 1 m < D <= 2,5 m: + 120 mm , -20mm
- D > 2,5 m: + 200 mm , -20mm
- Secció transversal (D:dimensió considerada):
- En tots els casos: + 5%(<= 120 mm), - 5%(<= 20 mm)
- D <= 30 cm: + 10 mm, - 8 mm
- 30 cm < D <= 100 cm: + 12 mm, - 10 mm
- 100 cm < D: + 24 mm, - 20 mm
- Planor:
- Formigó de neteja: ± 16 mm/2 m
- Cara superior del fonament: ± 16 mm/2 m
- Cares laterals (fonaments encofrats)± 16 mm/2 m
Les tolerències d'execució han de complir l'especificat en el punt 5 de l'annex 14 del CODI ESTRUCTURAL.
2.- CONDICIONS DEL PROCÉS D'EXECUCIÓ
FORMIGONAMENT:
Si la superfície sobre la que s'ha de formigonar ha sofert gelada, s'ha d'eliminar prèviament la part afectada.
La temperatura dels elements on s'aboca el formigó ha de ser superior als 0°C.
El formigó s'ha de posar a l'obra abans que comenci l'adormiment, i a una temperatura >= 5°C.
La temperatura per a formigonar ha d'estar entre 5°C i 40°C. El formigonament s'ha de suspendre quan es prevegi que durant les 48 h següents la temperatura pot ser inferior a 0°C. Fora d'aquests límits, el formigonament requereix precaucions explícites i l'autorització de la DF En aquest cas, s'han de fer provetes amb les mateixes condicions de l'obra, per a poder verificar la resistència realment assolida.
Si l'encofrat és de fusta, ha de tenir la humitat necessària per tal que no absorbeixi l'aigua del formigó.
No s'admet l'alumini en motlles que hagin d'estar en contacte amb el formigó.
Segons el capítol 11 article 48.3 del CODI ESTRUCTURAL, s'admet l'alumini en motlles que hagin d'estar en contacte amb el formigó sempre que pugui facilitar-se a la DF un certificat, elaborat per una entitat de control i signat per una persona física, que els panells emprats han estat sotmesos amb anterioritat a un tractament de protecció superficial que evitar la reacció amb els álcalis del ciment.
No es procedirà al formigonat fins que la DF doni el vist-i-plau havent revisat armadures col·locades en posició definitiva.
La DF comprovarà l'absència de defectes significatius en la superfície de formigó. En cas de considerar els defectes inadmissibles d'acord amb el projecte la DF valorarà la reparació.
No es col·locarà en obra capes o tongades de formigó amb un gruix superior al que permeti una compactació completa de la massa
Si l'abocada del formigó es fa amb bomba, la DF ha d'aprovar la instal·lació de bombeig prèviament al formigonament.
No pot transcórrer més d'1,5 hora des de la fabricació del formigó fins el formigonament, a menys que la DF ho cregui convenient per aplicar medis que retardin l'adormiment.
No s'han de posar en contacte formigons fabricats amb tipus de ciments incompatibles entre ells.
L'abocada s'ha de fer des d'una alçària petita i sense que es produeixin disgregacions.
La compactació del formigó es realitzarà mitjançant processos adequats a la consistència de la mescla i de manera que s'eliminin forats i s'eviti la segregació.
S'ha de garantir que durant l'abocat i compactat del formigó no es produeixen desplaçaments de l'armadura.
La velocitat de formigonament ha de ser suficient per assegurar que l'aire no quedi agafat i assenti el formigó.
El formigonament s'ha de suspendre en cas de pluja o de vent fort. Eventualment, la continuació dels treballs, en la forma que es proposi, ha de ser aprovada per la DF.
En cap cas s'ha d'aturar el formigonament si no s'ha arribat a un junt adequat.
Els junts de formigonament han de ser aprovats per la DF abans del formigonat del junt.
En tornar a iniciar el formigonament del junt s'ha de retirar la capa superficial de morter, deixant els granulats al descobert i el junt net. Per a fer-ho no s'han d'utilitzar productes corrosius.
Abans de formigonar el junt s'ha d'humitejar, evitant que es facin tolls d'aigua en el junt.
Es poden utilitzar productes específics (com les resines epoxi) per a l'execució de junts sempre que es justifiqui i es supervisi per la DF.
Un cop reblert l'element no s'ha de corregir el seu aplomat, ni el seu anivellament.
Durant l'adormiment i primer període d'enduriment del formigó cal assegurar el manteniment de la humitat de l'element de formigó mitjançant el curat adequat.
Durant l'adormiment s'han d'evitar sobrecàrregues i vibracions que puguin provocar la fissuració de l'element.
FORMIGÓ ESTRUCTURAL:
La compactació s'ha de realitzar per vibratge. El gruix màxim de la tongada depèn del vibrador utilitzat. S'ha de vibrar fins que s'aconsegueixi una massa compacta i sense que es produeixin disgregacions.
El vibratge ha de fer-se més intens a les zones d'alta densitat d'armadures, a les cantonades i als paraments.
3.- UNITAT I CRITERI D'AMIDAMENT
FORMIGONAMENT:
m3 de volum amidat segons les especificacions de la DT, amb aquelles modificacions i singularitats acceptades prèviament i expressament per la DF.
4.- NORMATIVA DE COMPLIMENT OBLIGATORI
Real Decreto 470/2021, de 29 de junio, por el que se aprueba el Código Estructural.
5.- CONDICIONS DE CONTROL D'EXECUCIÓ I DE L'OBRA ACABADA
CONTROL D'EXECUCIÓ. OPERACIONS DE CONTROL:
Els punts de control més destacables són els següents:
- Aprovació del pla de formigonat presentat pel contractista.
- Inspecció visual de totes les excavacions abans de la col·locació de les armadures, amb observació de l'estat de neteja i entrada d'aigua en tot el recinte.
- Presa de coordenades i cotes de totes les unitats d'obra abans del formigonat.
- Observació de la superfície sobre la que s'ha d'estendre el formigó i de les condicions d'encofrat. Mesura de les dimensions de totes les unitats estructurals d'obra, entre els encofrats, abans de formigonar.
- Verificació de la correcte disposició de l'armat i de les mesures constructives per tal d'evitar moviments de la ferralla durant el formigonat.
- Inspecció del procés de formigonat amb control, entre d'altres aspectes, de la temperatura i condicions ambientals.
- Control del desencofrat i del procés i condicions de curat.
- Presa de coordenades i cotes dels punts que hagin de rebre prefabricats, després del formigonat.
CONTROL D'EXECUCIÓ. CRITERIS DE PRESA DE MOSTRES:
Els controls s'han de realitzar segons les indicacions de la DF, i el contingut del capítol 12 article 55 del CODI ESTRUCTURAL.
CONTROL D'EXECUCIÓ. INTERPRETACIÓ DE RESULTATS I ACTUACIONS EN CAS D'INCOMPLIMENT:
No es podrà iniciar el formigonat d'un element sense la corresponent aprovació de la DF.
CONTROL DE L'OBRA ACABADA. OPERACIONS DE CONTROL:
Els punts de control més destacables són els següents:
Inspecció visual de la unitat finalitzada i control de les condicions geomètriques d'acabat, segons el capítol 5 de l'annex 14 del CODI ESTRUCTURAL.
- Assaigs d'informació complementària.
De les estructures projectades i construïdes en les que els materials i l'execució hagin assolit la qualitat prevista, comprovada mitjançant els controls preceptius, sols necessiten sotmetre's a assaigs d'informació i en particular a proves de càrrega, les incloses en els següents supòsits:
- Quan així ho disposi les Instruccions, reglaments específics d'un tipus d'estructura o el plec de prescripcions tècniques particulars.
- Quan degut a caràcter particular de l'estructura convingui comprovar que la mateixa reuneix certes condicions específiques. En aquest cas el plec de prescripcions tècniques particulars establirà els assaigs oportuns que s'han de realitzar, indicant amb tota precisió la forma de realitzar-los i la manera d'interpretar els resultats.
- Quan a judici de la Direcció Facultativa existeixin dubtes raonables sobre la seguretat, funcionalitat o durabilitat de l'estructura.

CONTROL DE L'OBRA ACABADA. CRITERIS DE PRESA DE MOSTRES:
Els controls s'han de realitzar segons les indicacions de la DF, i el contingut del capítol 12 article 55 del CODI ESTRUCTURAL.
CONTROL DE L'OBRA ACABADA. INTERPRETACIÓ DE RESULTATS I ACTUACIONS EN CAS D'INCOMPLIMENT:
Si s'aprecien deficiències importants en l'element construït, la DF podrà encarregar assaigs d'informació complementaria (testimonis, ultrasons, esclerómetre) sobre el formigó endurit, per tal de tenir coneixement de les condicions de resistència assolides o altres característiques de l'element formigonat.

P3 - FONAMENTS, CONTENCIONS I TÚNELS

P32 - MURS DE CONTENCIÓ

P320- - ARMADURA PER A MURS DE CONTENCIÓ, EN BARRES

0.- ELEMENTS QUE CONTEMPLA EL PLEC

P320-D6YB.

1.- DEFINICIÓ I CONDICIONS DE LES PARTIDES D'OBRA EXECUTADES
Muntatge i col·locació de l'armadura formada per barres corrugades, malla electrosoldada o conjunt de barres i/o malles d'acer, en formació d'armadura passiva d'elements estructurals de formigó, a l'excavació, a l'encofrat o ancorades a elements de formigó existents, o soldades a perfils d'acer.
S'han considerat les armadures per als elements següents:
- Fonaments
L'execució de la unitat d'obra inclou les operacions següents:
- Preparació de la zona de treball
- Tallat i doblegat de l'armadura
- Neteja de les armadures
- Neteja del fons de l'encofrat
- Col·locació dels separadors
- Muntatge i col·locació de l'armadura
- Subjecció dels elements que formen l'armadura
- Subjecció de l'armadura a l'encofrat
CONDICIONS GENERALS:
Per a l'elaboració, manipulació i muntatge de les armadures s'ha de seguir les indicacions del CODI ESTRUCTURAL i l'UNE 36831.
Els diàmetres, la forma, les dimensions i la disposició de les armadures han de ser les que s'especifiquen a la DT. El nombre de barres no ha de ser mai inferior a l'especificat a la DT.
Les barres no han de tenir defectes superficials ni esquerdes.
Les armadures han de ser netes, no han de tenir òxid no adherent, pintura, greix ni d'altres substàncies que puguin perjudicar a l'acer, al formigó o a l'adherència entre ells.
La disposició de les armadures ha de permetre un formigonament correcte de la peça, de manera que totes les barres quedin recobertes de formigó.
En barres situades per capes, la separació entre elles ha de permetre el pas d'un vibrador intern.
La secció equivalent de les barres de l'armadura no ha de ser inferior al 95,5% de la secció nominal.
Els empalmaments entre barres han de garantir la transmissió de forces d'una barra a la següent, sense que es produeixin lesions en el formigó proper a la zona d'empalmament.
No hi ha d'haver més empalmaments dels que consten a la DT o autoritzi la DF.
Els empalmaments han de quedar allunyats de les zones on l'armadura treballa a la màxima càrrega.
Els empalmaments es poden realitzar per solapa o per soldadura.
Per a realitzar un altre tipus d'empalmament es requerirà disposar d'assaigs que demostrin que garanteixen de forma permanent una resistència a la ruptura no inferior a la de la menor de les dues barres que s'uneixen i que el moviment relatiu entre elles no sigui superior a 0,1 mm.
L'armat de la ferralla s'ha de realitzar mitjançant lligat amb filferro o per aplicació de soldadura no resistent. La disposició dels punts de lligat ha de complir l'especificat en l'apartat 49.4.3.1 del CODI ESTRUCTURAL.
La soldadura no resistent, ha de complir l'especificat en l'article 49.4.3.2 del CODI ESTRUCTURAL, seguint els procediments establerts en la UNE 36832.
La realització dels empalmaments pel que fa al procediment, la disposició dins la peça, la llargària dels solapaments i la posició dels diferents empalmaments en barres properes, ha de seguir les prescripcions del CODI ESTRUCTURAL a l'article 49.5.2.
A les solapes no s'han de disposar ganxos ni potes.
L'empalmament per soldadura s'ha de fer seguint les prescripcions de l'article 49.5.2.5 del CODI ESTRUCTURAL amb els procediments descrits en la UNE 36832.
No es poden disposar empalmaments per soldadura a les zones de forta curvatura de l'armadura.
Queda prohibida la soldadura d'armadures galvanitzades o amb recobriments epoxídics.
Els empalmaments mitjançant dispositius mecànics d'unió, s'han de realitzar segons les especificacions de la DT i les indicacions del fabricant, en qualsevol cas, s'ha de complir l'especificat en l'article 49.5.2.6 del CODI ESTRUCTURAL.
Les armadures han d'estar subjectades entre elles i a l'encofrat de manera que mantinguin la seva posició durant l'abocada i la compactació del formigó.
Les armadures d'espera han d'estar subjectades a l'engraellat dels fonaments.
La DF ha d'aprovar la col·locació de les armadures abans de començar el formigonament.
Per a qualsevol classe d'armadures passives, inclosos els estreps, el recobriment no ha de ser inferior, en cap punt, als valors determinats en la taula de l'apartat 44 del CODI ESTRUCTURAL, en funció de la classe d'exposició ambiental a que es sotmetrà el formigó armat, segons l'article 27.1 del CODI ESTRUCTURAL.
Els sistemes auxiliars per a l'armat de la peça formats per barres o filferros, encara que no formen part de l'armadura, han de complir els recobriments mínims, a efectes de garantir la durabilitat de la peça.
Distància lliure armadura parament: >= D màxim, >= 0,80 granulat màxim
(on: D diàmetre armadura principal o diàmetre equivalent)
Recobriment en peces formigonades contra el terreny: >= 70 mm
Distància lliure barra doblegada - parament: >= 2 D
La realització dels ancoratges de les barres al formigó, pel que fa a la forma, posició dins la peça i llargària de les barres ha de seguir les prescripcions del CODI ESTRUCTURAL a l'article 49.5.1.
Tolerències d'execució:
- Llargària solapa: - 0 mm, + 50 mm
- Llargària d'ancoratge i solapa: -0,05L (<= 50 mm, mínim 12 mm), + 0,10 L (<=50 mm)
- Posició:
- En series de barres paral·leles: ± 50 mm
- En estreps i cèrcols: ± b/12 mm
(on b es el costat menor de la secció de l'element)
Les tolerències en el recobriment i la posició de les armadures han de complir l'especificat a l'UNE 36831.
BARRES CORRUGADES:
Es poden col·locar en contacte tres barres, com a màxim, de l'armadura principal i quatre en el cas de peces comprimides, formigonades en posició vertical, on no sigui necessari realitzar empalmaments en les armadures.
El diàmetre equivalent del grup de les barres no ha de ser de més de 50 mm. (on diàmetre equivalent es el de la secció circular equivalent a la suma de les seccions de les barres que formen el grup).
Si la peça ha de suportar esforços de compressió i es formigona en posició vertical, el diàmetre equivalent no ha de ser de més de 70 mm.
No s'han de solapar barres de D >= 32 mm sense justificar satisfactòriament el seu comportament.

Els empalmaments per solapa de barres agrupades han de complir l'article 49.5.2.3 del CODI ESTRUCTURAL.
Es prohibeix l'empalmament per solapa en grups de quatre barres.
En la zona de solapament s'ha de disposar armadures transversals amb secció igual o superior a la secció de la barra solapada més gran.
Distància lliure vertical i horitzontal entre 2 barres aïllades consecutives: >= D màxim, >= 1,25 granulat màxim, >= 20 mm
Distància entre els centres dels empalmaments de barres consecutives, segons direcció de l'armadura: >= longitud bàsica d'ancoratge (Lb)
Distància entre les barres d'un empalmament per solapa: <= 4 D
Distància entre barres traccionades empalmades per solapa: <= 4 D, >= D màxim, >= 20 mm, >= 1,25 granulat màxim
Llargària solapa: a x Lb neta:
(on: a coeficient indicat en la taula 49.5.2.2; Lb neta valor de la taula 49.5.1.2.b del CODI ESTRUCTURAL)
2.- CONDICIONS DEL PROCÉS D'EXECUCIÓ
CONDICIONS GENERALS:
El doblegat de les armadures s'ha de fer a temperatura ambient, mitjançant doblegadores mecàniques i a velocitat constant, amb l'ajut de mandrí, de manera que es garanteixi una curvatura constant en tota la zona.
No s'han d'adreçar colzes excepte si es pot verificar que no es faran malbé.
S'han de col·locar separadors per a garantir el recobriment mínim i no han de produir fissures ni filtracions al formigó. La disposició dels separadors ha de complir l'especificat en la taula 49.8.2 del CODI ESTRUCTURAL.
Els separadors han d'estar expressament dissenyats per a aquesta finalitat i han de complir l'especificat en l'article 43.4.2 del CODI ESTRUCTURAL. Es prohibeix l'ús de fusta o qualsevol material residual de construcció (maó, formigó, etc.). Si han de quedar vistos, no poden ser metàl·lics.
En cas de realitzar soldadures s'han de seguir les disposicions de la norma UNE 36832 i les han d'executar operaris qualificats d'acord amb la normativa vigent.
3.- UNITAT I CRITERI D'AMIDAMENT
BARRES CORRUGADES:
kg de pes calculat segons les especificacions de la DT, d'acord amb els criteris següents:
- El pes unitari per al seu càlcul ha de ser el teòric
- Per a poder utilitzar un altre valor diferent del teòric, cal l'acceptació expressa de la DF.
- El pes s'obtindrà amidant la llargària total de les barres (barra+cavalcament)
- L'escreix d'amidament corresponent als retalls està incorporat al preu de la unitat d'obra com a increment del rendiment (1,05 kg de barra d'acer per kg de barra ferrallada, dins de l'element compost)
4.- NORMATIVA DE COMPLIMENT OBLIGATORI
NORMATIVA GENERAL:
Documento Básico de Seguridad estructural DB-SE, parte II del CTE, aprobado por el Real Decreto 314/2006.
Real Decreto 470/2021, de 29 de junio, por el que se aprueba el Código Estructural.
5.- CONDICIONS DE CONTROL D'EXECUCIÓ I DE L'OBRA ACABADA
OPERACIONS DE CONTROL:
Els punts de control més destacables són els següents:
- Recepció i aprovació del informe d'especejament per part del contractista.
- Inspecció abans del formigonat de totes les unitats d'obra estructurals amb observació dels següents punts:
- Tipus, diàmetre, longitud i disposició de les barres i malles col·locades.
- Rectitud.
- Lligams entre les barres.
- Rigidesa del conjunt.
- Netedat dels elements.
CRITERIS DE PRESA DE MOSTRES:
Bàsicament el control de l'execució està confiat a la inspecció visual de les persones que l'exerceixen, amb la qual cosa el seu bon sentit, coneixements tècnics i experiència son fonamentals per aconseguir el nivell de qualitat previst.
INTERPRETACIÓ DE RESULTATS I ACTUACIONS EN CAS D'INCOMPLIMENT:
Desautorització del formigonat fins que no es prenguin les mesures de correcció adequades.

P3 - FONAMENTS, CONTENCIONS I TÚNELS

P32 - MURS DE CONTENCIÓ

P324- - FORMIGONAMENT DE MURS DE CONTENCIÓ

0.- ELEMENTS QUE CONTEMPLA EL PLEC

P324-IDRM.

1.- DEFINICIÓ I CONDICIONS DE LES PARTIDES D'OBRA EXECUTADES
Formigonament d'estructures i elements estructurals, amb formigó en massa, armat, per a pretensar, formigó autocompactant i formigó lleuger, de central o elaborat a l'obra en planta dosificadora, que compleixi les prescripcions del CODI ESTRUCTURAL, abocat directament des de camió, amb bomba o amb cubilot, i operacions auxiliars relacionades amb el formigonament i la cura del formigó.
S'han considerat els elements a formigonar següents:
- Murs de contenció
L'execució de la unitat d'obra inclou les operacions següents:
Formigonament:
- Preparació de la zona de treball
- Humectació de l'encofrat
- Abocada del formigó
- Compactació del formigó mitjançant vibratge, en el seu cas
- Curat del formigó
CONDICIONS GENERALS:
En l'execució de l'element s'han de complir les prescripcions establertes en la normativa aplicable, en especial les que fan referència a la durabilitat del formigó i les armadures (article 43 del CODI ESTRUCTURAL) en funció de les classes d'exposició.
El formigó estructural ha de fabricar-se en centrals específiques
En cap cas es tolerarà la col·locació en obra de masses que acusin principi d'adormiment.
El formigó col·locat no ha de tenir disgregacions o buits a la massa.
Després del formigonament les armadures han de mantenir la posició prevista a la DT.
La secció de l'element no ha de quedar disminuïda en cap punt per la introducció d'elements de l'encofrat ni d'altres.
L'element acabat ha de tenir una superfície uniforme, sense irregularitats.
Si la superfície ha de quedar vista ha de tenir, a més, una coloració uniforme sense regalims, taques, o elements adherits.
En el cas d'utilitzar matacà, les pedres han de quedar distribuïdes uniformement dins de la massa de formigó sense que es toquin entre elles.
La resistència característica del formigó es comprovarà d'acord amb l'article 57 del capítol 13 del CODI ESTRUCTURAL.
Les toleràncies en el recobriment i la posició de les armadures han de complir l'especificat a l'UNE 36831.
No s'accepten toleràncies en el replanteig d'eixos en l'execució de fonaments de mitgeres, buits d'ascensor, passos d'instal·lacions, etc., fora que ho autoritzi explícitament la DF.
MURS DE CONTENCIÓ:
Toleràncies d'execució:
- Replanteig parcial dels eixos: ± 20 mm
- Replanteig total dels eixos: ± 50 mm
- Distància entre junts: ± 200 mm
- Amplària dels junts: ± 5 mm

- Desviació de la vertical (H alçària del mur):
- H <= 6 m. Extradòs: ± 30 mm, Intradòs: ± 20 mm
- H > 6 m. Extradòs: ± 40 mm, Intradòs: ± 24 mm
- Gruix (e):
- e <= 50 cm: + 16 mm, - 10 mm
- e > 50 cm: + 20 mm, - 16 mm
- Murs formigonats contra el terreny: + 40 mm
- Desviació relativa de les superfícies planes intradòs o extradòs: ± 6 mm/3 m
- Desviació de nivell de l'aresta superior de l'intradòs, en murs vistos: ± 12 mm
- Acabat de la cara superior de l'alçat en murs vistos: ± 12 mm/3 m
Les toleràncies d'execució han de complir l'especificat en el punt 5 de l'annex 14 del CODI ESTRUCTURAL.
2.- CONDICIONS DEL PROCÉS D'EXECUCIÓ
FORMIGONAMENT:
Si la superfície sobre la que s'ha de formigonar ha sofert gelada, s'ha d'eliminar prèviament la part afectada.
La temperatura dels elements on s'aboca el formigó ha de ser superior als 0°C.
El formigó s'ha de posar a l'obra abans que comenci l'adormiment, i a una temperatura >= 5°C.
La temperatura per a formigonar ha d'estar entre 5°C i 40°C. El formigonament s'ha de suspendre quan es prevegi que durant les 48 h següents la temperatura pot ser inferior a 0°C. Fora d'aquests límits, el formigonament requereix precaucions explícites i l'autorització de la DF En aquest cas, s'han de fer provetes amb les mateixes condicions de l'obra, per a poder verificar la resistència realment assolida.
Si l'encofrat és de fusta, ha de tenir la humitat necessària per tal que no absorbeixi l'aigua del formigó.
No s'admet l'alumini en motlles que hagin d'estar en contacte amb el formigó.
Segons el capítol 11 article 48.3 del CODI ESTRUCTURAL, s'admet l'alumini en motlles que hagin d'estar en contacte amb el formigó sempre que pugui facilitar-se a la DF un certificat, elaborat per una entitat de control i signat per una persona física, que els panells emprats han estat sotmesos amb anterioritat a un tractament de protecció superficial que evitar la reacció amb els álcalis del ciment.
No es procedirà al formigonat fins que la DF doni el vist-i-plau havent revisat armadures col·locades en posició definitiva.
La DF comprovarà l'absència de defectes significatius en la superfície de formigó. En cas de considerar els defectes inadmissibles d'acord amb el projecte la DF valorarà la reparació.
No es col·locarà en obra capes o tongades de formigó amb un gruix superior al que permeti una compactació completa de la massa
Si l'abocada del formigó es fa amb bomba, la DF ha d'aprovar la instal·lació de bombeig prèviament al formigonament.
No pot transcórrer més d'1,5 hora des de la fabricació del formigó fins el formigonament, a menys que la DF ho cregui convenient per aplicar medis que retardin l'adormiment.
No s'han de posar en contacte formigons fabricats amb tipus de ciments incompatibles entre ells.
L'abocada s'ha de fer des d'una alçària petita i sense que es produeixin disgregacions.
La compactació del formigó es realitzarà mitjançant processos adequats a la consistència de la mescla i de manera que s'eliminin forats i s'eviti la segregació.
S'ha de garantir que durant l'abocat i compactat del formigó no es produeixen desplaçaments de l'armadura.
La velocitat de formigonament ha de ser suficient per assegurar que l'aire no quedi agafat i assenti el formigó.
El formigonament s'ha de suspendre en cas de pluja o de vent fort. Eventualment, la continuació dels treballs, en la forma que es proposi, ha de ser aprovada per la DF.
En cap cas s'ha d'aturar el formigonament si no s'ha arribat a un junt adequat.
Els junts de formigonament han de ser aprovats per la DF abans del formigonat del junt.
En tornar a iniciar el formigonament del junt s'ha de retirar la capa superficial de morter, deixant els granulats al descobert i el junt net. Per a fer-ho no s'han d'utilitzar productes corrosius.
Abans de formigonar el junt s'ha d'humitejar, evitant que es facin tolls d'aigua en el junt.
Es poden utilitzar productes específics (com les resines epoxi) per a l'execució de junts sempre que es justifiqui i es supervisi per la DF.
Un cop reblert l'element no s'ha de corregir el seu aplomat, ni el seu anivellament.
Durant l'adormiment i primer període d'enduriment del formigó cal assegurar el manteniment de la humitat de l'element de formigó mitjançant el curat adequat.
Durant l'adormiment s'han d'evitar sobrecàrregues i vibracions que puguin provocar la fissuració de l'element.
FORMIGÓ ESTRUCTURAL:
La compactació s'ha de realitzar per vibratge. El gruix màxim de la tongada depèn del vibrador utilitzat. S'ha de vibrar fins que s'aconsegueixi una massa compacta i sense que es produeixin disgregacions.
El vibratge ha de fer-se més intens a les zones d'alta densitat d'armadures, a les cantonades i als paraments.
MURS DE CONTENCIÓ:
Si sobre de l'element es recolzen altres estructures, s'ha d'esperar al menys dues hores abans d'executar-los per tal que el formigó de l'element hagi assentat.
3.- UNITAT I CRITERI D'AMIDAMENT
FORMIGONAMENT:
m3 de volum amidat segons les especificacions de la DT, amb aquelles modificacions i singularitats acceptades prèviament i expressament per la DF.
4.- NORMATIVA DE COMPLIMENT OBLIGATORI
Real Decreto 470/2021, de 29 de junio, por el que se aprueba el Código Estructural.
5.- CONDICIONS DE CONTROL D'EXECUCIÓ I DE L'OBRA ACABADA
CONTROL D'EXECUCIÓ. OPERACIONS DE CONTROL:
Els punts de control més destacables són els següents:
- Aprovació del pla de formigonat presentat pel contractista.
- Inspecció visual de totes les excavacions abans de la col·locació de les armadures, amb observació de l'estat de neteja i entrada d'aigua en tot el recinte.
- Presa de coordenades i cotes de totes les unitats d'obra abans del formigonat.
- Observació de la superfície sobre la que s'ha d'estendre el formigó i de les condicions d'encofrat. Mesura de les dimensions de totes les unitats estructurals d'obra, entre els encofrats, abans de formigonar.
- Verificació de la correcte disposició de l'armat i de les mesures constructives per tal d'evitar moviments de la ferralla durant el formigonat.
- Inspecció del procés de formigonat amb control, entre d'altres aspectes, de la temperatura i condicions ambientals.
- Control del desencofrat i del procés i condicions de curat.
- Presa de coordenades i cotes dels punts que hagin de rebre prefabricats, després del formigonat.
CONTROL D'EXECUCIÓ. CRITERIS DE PRESA DE MOSTRES:
Els controls s'han de realitzar segons les indicacions de la DF, i el contingut del capítol 12 article 55 del CODI ESTRUCTURAL.
CONTROL D'EXECUCIÓ. INTERPRETACIÓ DE RESULTATS I ACTUACIONS EN CAS D'INCOMPLIMENT:
No es podrà iniciar el formigonat d'un element sense la corresponent aprovació de la DF.
CONTROL DE L'OBRA ACABADA. OPERACIONS DE CONTROL:
Els punts de control més destacables són els següents:
Inspecció visual de la unitat finalitzada i control de les condicions geomètriques d'acabat, segons el capítol 5 de l'annex 14 del CODI ESTRUCTURAL.
- Assaigs d'informació complementària.
De les estructures projectades i construïdes en les que els materials i l'execució hagin assolit la qualitat prevista, comprovada mitjançant els controls preceptius, sols necessiten sotmetre's a assaigs d'informació i en particular a proves de càrrega, les incloses en els següents supòsits:
- Quan així ho disposi les Instruccions, reglaments específics d'un tipus d'estructura o el plec de prescripcions tècniques particulars.
- Quan degut a caràcter particular de l'estructura convingui comprovar que la mateixa reuneix certes condicions específiques. En aquest cas el plec de prescripcions tècniques particulars establirà els assaigs oportuns que s'han de realitzar, indicant amb tota precisió la forma de realitzar-los i la manera d'interpretar els resultats.
- Quan a judici de la Direcció Facultativa existeixin dubtes raonables sobre la seguretat, funcionalitat o durabilitat de l'estructura.
CONTROL DE L'OBRA ACABADA. CRITERIS DE PRESA DE MOSTRES:
Els controls s'han de realitzar segons les indicacions de la DF, i el contingut del capítol 12 article 55 del CODI ESTRUCTURAL.
CONTROL DE L'OBRA ACABADA. INTERPRETACIÓ DE RESULTATS I ACTUACIONS EN CAS D'INCOMPLIMENT:
Si s'aprecien deficiències importants en l'element construït, la DF podrà encarregar assaigs d'informació complementaria (testimonis, ultrasons, escleròmetre) sobre el formigó endurit, per tal de tenir coneixement de les condicions de resistència assolides o altres característiques de l'element formigonat.

P3 - FONAMENTS, CONTENCIONS I TÚNELS

P33 - RECALÇATS

P333- - FORMIGONAMENT DE RECALÇATS

0.- ELEMENTS QUE CONTEMPLA EL PLEC

P333-ILP1.

1.- DEFINICIÓ I CONDICIONS DE LES PARTIDES D'OBRA EXECUTADES
Formigonament d'estructures i elements estructurals, amb formigó en massa, armat, per a pretensar, formigó autocompactant i formigó lleuger, de central o elaborat a l'obra en planta dosificadora, que compleixi les prescripcions del CODI ESTRUCTURAL, abocat directament des de camió, amb bomba o amb cubilot, i operacions auxiliars relacionades amb el formigonament i la cura del formigó.
S'han considerat els elements a formigonar següents:
- Recalçats
L'execució de la unitat d'obra inclou les operacions següents:
Formigonament:
- Preparació de la zona de treball
- Humectació de l'encofrat
- Abocada del formigó
- Compactació del formigó mitjançant vibratge, en el seu cas
- Curat del formigó
CONDICIONS GENERALS:
En l'execució de l'element s'han de complir les prescripcions establertes en la normativa aplicable, en especial les que fan referència a la durabilitat del formigó i les armadures (article 43 del CODI ESTRUCTURAL) en funció de les classes d'exposició.
El formigó estructural ha de fabricar-se en centrals específiques
En cap cas es tolerarà la col·locació en obra de masses que acusin principi d'adormiment.
El formigó col·locat no ha de tenir disgregacions o buits a la massa.
Després del formigonament les armadures han de mantenir la posició prevista a la DT.
La secció de l'element no ha de quedar disminuïda en cap punt per la introducció d'elements de l'encofrat ni d'altres.
L'element acabat ha de tenir una superfície uniforme, sense irregularitats.
Si la superfície ha de quedar vista ha de tenir, a més, una coloració uniforme sense regalims, taques, o elements adherits.
En el cas d'utilitzar mataca, les pedres han de quedar distribuïdes uniformement dins de la massa de formigó sense que es toquin entre elles.
La resistència característica del formigó es comprovarà d'acord amb l'article 57 del capítol 13 del CODI ESTRUCTURAL.
Les toleràncies en el recobriment i la posició de les armadures han de complir l'especificat a l'UNE 36831.
No s'accepten toleràncies en el replanteig d'eixos en l'execució de fonaments de mitgeres, buits d'ascensor, passos d'instal·lacions, etc., fora que ho autoritzi explícitament la DF.
RECALÇATS:
El recalçament i els fonaments existents s'han d'ataconar amb morter sense retracció, per a garantir la transmissió correcta de les càrregues.
Toleràncies d'execució:
- Replanteig parcial dels eixos: ± 20 mm
- Replanteig total dels eixos: ± 50 mm
- Horitzontalitat: ± 5 mm/m, <= 15 mm
- Dimensions: ± 100 mm
- Replanteig de les cotes: ± 50 mm
- Desplom de cares laterals: ± 1%
Les toleràncies d'execució han de complir l'especificat en el punt 5 de l'annex 14 del CODI ESTRUCTURAL.
2.- CONDICIONS DEL PROCÉS D'EXECUCIÓ
FORMIGONAMENT:
Si la superfície sobre la que s'ha de formigonar ha sofert gelada, s'ha d'eliminar prèviament la part afectada.
La temperatura dels elements on s'aboca el formigó ha de ser superior als 0°C.
El formigó s'ha de posar a l'obra abans que comenci l'adormiment, i a una temperatura >= 5°C.
La temperatura per a formigonar ha d'estar entre 5°C i 40°C. El formigonament s'ha de suspendre quan es prevegi que durant les 48 h següents la temperatura pot ser inferior a 0°C. Fora d'aquests límits, el formigonament requereix precaucions explícites i l'autorització de la DF En aquest cas, s'han de fer provetes amb les mateixes condicions de l'obra, per a poder verificar la resistència realment assolida.
Si l'encofrat és de fusta, ha de tenir la humitat necessària per tal que no absorbeixi l'aigua del formigó.
No s'admet l'alumini en motlles que hagin d'estar en contacte amb el formigó.
Segons el capítol 11 article 48.3 del CODI ESTRUCTURAL, s'admet l'alumini en motlles que hagin d'estar en contacte amb el formigó sempre que pugui facilitar-se a la DF un certificat, elaborat per una entitat de control i signat per una persona física, que els panells emprats han estat sotmesos amb anterioritat a un tractament de protecció superficial que evitar la reacció amb els álcalis del ciment.
No es procedirà al formigonat fins que la DF doni el vist-i-plau havent revisat armadures col·locades en posició definitiva.
La DF comprovarà l'absència de defectes significatius en la superfície de formigó. En cas de considerar els defectes inadmissibles d'acord amb el projecte la DF valorarà la reparació.
No es col·locarà en obra capes o tongades de formigó amb un gruix superior al que permeti una compactació completa de la massa
Si l'abocada del formigó es fa amb bomba, la DF ha d'aprovar la instal·lació de bombeig prèviament al formigonament.
No pot transcórrer més d'1,5 hora des de la fabricació del formigó fins el formigonament, a menys que la DF ho cregui convenient per aplicar medis que retardin l'adormiment.
No s'han de posar en contacte formigons fabricats amb tipus de ciments incompatibles entre ells.
L'abocada s'ha de fer des d'una alçària petita i sense que es produeixin disgregacions.
La compactació del formigó es realitzarà mitjançant processos adequats a la consistència de la mescla i de manera que s'eliminin forats i s'eviti la segregació.
S'ha de garantir que durant l'abocat i compactat del formigó no es produeixen desplaçaments de l'armadura.
La velocitat de formigonament ha de ser suficient per assegurar que l'aire no quedi agafat i assenti el formigó.
El formigonament s'ha de suspendre en cas de pluja o de vent fort. Eventualment, la continuació dels treballs, en la forma que es proposi, ha de ser aprovada per la DF.
En cap cas s'ha d'aturar el formigonament si no s'ha arribat a un junt adequat.
Els junts de formigonament han de ser aprovats per la DF abans del formigonat del junt.
En tornar a iniciar el formigonament del junt s'ha de retirar la capa superficial de morter, deixant els granulats al descobert i el junt net. Per a fer-ho no s'han d'utilitzar productes corrosius.
Abans de formigonar el junt s'ha d'humitejar, evitant que es facin tolls d'aigua en el junt.
Es poden utilitzar productes específics (com les resines epoxi) per a l'execució de junts sempre que es justifiqui i es supervisi per la DF.
Un cop reblert l'element no s'ha de corregir el seu aplomat, ni el seu anivellament.
Durant l'adormiment i primer període d'enduriment del formigó cal assegurar el manteniment de la humitat de l'element de formigó mitjançant el curat adequat.
Durant l'adormiment s'han d'evitar sobrecàrregues i vibracions que puguin provocar la fissuració de l'element.
FORMIGÓ ESTRUCTURAL:
La compactació s'ha de realitzar per vibratge. El gruix màxim de la tongada depèn del vibrador utilitzat. S'ha de vibrar fins que s'aconsegueixi una massa compacta i sense que es produeixin disgregacions.
El vibratge ha de fer-se més intens a les zones d'alta densitat d'armadures, a les cantonades i als paraments.
RECALÇATS:
El recalçat s'ha de fer per mitjà de dames que s'han d'ajustar a les dimensions i a les separacions entre elles especificades en la DT.
3.- UNITAT I CRITERI D'AMIDAMENT
FORMIGONAMENT:
m3 de volum amidat segons les especificacions de la DT, amb aquelles modificacions i singularitats acceptades prèviament i expressament per

la DF.
4.- NORMATIVA DE COMPLIMENT OBLIGATORI
Real Decreto 470/2021, de 29 de junio, por el que se aprueba el Código Estructural.
5.- CONDICIONS DE CONTROL D'EXECUCIÓ I DE L'OBRA ACABADA
CONTROL D'EXECUCIÓ. OPERACIONS DE CONTROL:
Els punts de control més destacables són els següents:
- Aprovació del pla de formigonat presentat pel contractista.
- Inspecció visual de totes les excavacions abans de la col·locació de les armadures, amb observació de l'estat de neteja i entrada d'aigua en tot el recinte.
- Presa de coordenades i cotes de totes les unitats d'obra abans del formigonat.
- Observació de la superfície sobre la que s'ha d'estendre el formigó i de les condicions d'encofrat. Mesura de les dimensions de totes les unitats estructurals d'obra, entre els encofrats, abans de formigonar.
- Verificació de la correcte disposició de l'armat i de les mesures constructives per tal d'evitar moviments de la ferralla durant el formigonat.
- Inspecció del procés de formigonat amb control, entre d'altres aspectes, de la temperatura i condicions ambientals.
- Control del desencofrat i del procés i condicions de curat.
- Presa de coordenades i cotes dels punts que hagin de rebre prefabricats, després del formigonat.
CONTROL D'EXECUCIÓ. CRITERIS DE PRESA DE MOSTRES:
Els controls s'han de realitzar segons les indicacions de la DF, i el contingut del capítol 12 article 55 del CODI ESTRUCTURAL.
CONTROL D'EXECUCIÓ. INTERPRETACIÓ DE RESULTATS I ACTUACIONS EN CAS D'INCOMPLIMENT:
No es podrà iniciar el formigonat d'un element sense la corresponent aprovació de la DF.
CONTROL DE L'OBRA ACABADA. OPERACIONS DE CONTROL:
Els punts de control més destacables són els següents:
Inspecció visual de la unitat finalitzada i control de les condicions geomètriques d'acabat, segons el capítol 5 de l'annex 14 del CODI ESTRUCTURAL.
- Assaigs d'informació complementària.
De les estructures projectades i construïdes en les que els materials i l'execució hagin assolit la qualitat prevista, comprovada mitjançant els controls preceptius, sols necessiten sotmetre's a assaigs d'informació i en particular a proves de càrrega, les incloses en els següents supòsits:
- Quan així ho disposi les Instruccions, reglaments específics d'un tipus d'estructura o el plec de prescripcions tècniques particulars.
- Quan degut a caràcter particular de l'estructura convingui comprovar que la mateixa reuneix certes condicions específiques. En aquest cas el plec de prescripcions tècniques particulars establirà els assaigs oportuns que s'han de realitzar, indicant amb tota precisió la forma de realitzar-los i la manera d'interpretar els resultats.
- Quan a judici de la Direcció Facultativa existeixin dubtes raonables sobre la seguretat, funcionalitat o durabilitat de l'estructura.
CONTROL DE L'OBRA ACABADA. CRITERIS DE PRESA DE MOSTRES:
Els controls s'han de realitzar segons les indicacions de la DF, i el contingut del capítol 12 article 55 del CODI ESTRUCTURAL.
CONTROL DE L'OBRA ACABADA. INTERPRETACIÓ DE RESULTATS I ACTUACIONS EN CAS D'INCOMPLIMENT:
Si s'aprecien deficiències importants en l'element construït, la DF podrà encarregar assaigs d'informació complementaria (testimonis, ultrasons, esclerómetre) sobre el formigó endurit, per tal de tenir coneixement de les condicions de resistència assolides o altres característiques de l'element formigonat.

P3 - FONAMENTS, CONTENCIONS I TÚNELS

P35 - FONAMENTS DE FORMIGÓ ARMAT

P352- - FONAMENT DE FORMIGÓ ARMAT

0.- ELEMENTS QUE CONTEMPLA EL PLEC

P352-MY8I.

1.- DEFINICIÓ I CONDICIONS DE LES PARTIDES D'OBRA EXECUTADES
Formació i reforç d'elements estructurals de fonamentació i contenció del terreny, amb formigó armat.
S'han considerat les unitats d'obra següents:
- Fonament en rasa de formigó armat, amb part proporcional d'encofrat
- Mur de contenció de formigó armat
- Llosa de fonaments de formigó armat
- Llosa de fonaments de formigó armat, amb part proporcional d'encofrat
- Jàssera de formigó armat per a coronació de mur pantalla
L'execució de la unitat d'obra inclou les operacions següents:
- Neteja i preparació del pla de recolzament
- Col·locació dels separadors
- Muntatge i col·locació de l'armadura
- Subjecció dels elements que formen l'armadura
- Neteja del fons de l'encofrat
- Muntatge i col·locació dels elements de l'encofrat
- Pintat de les superfícies interiors de l'encofrat amb un producte desencofrant
- Tapat dels junts entre peces
- Col·locació dels dispositius de subjecció i travament
- Aplomat i anivellament de l'encofrat
- Subjecció de l'armadura a l'encofrat
- Humectació de l'encofrat
- Abocada de formigó
- Compactació del formigó mitjançant vibratge
- Reglejat i anivellament de la cara superior
- Cura del formigó
- Retirada dels apuntalaments i dels encofrats i entrada en càrrega segons el pla previst
- Desmuntatge i retirada de l'encofrat i de tot el material auxiliar, un cop la peça estructural estigui en condicions de suportar els esforços
CONDICIONS GENERALS:
L'element acabat ha de tenir una superfície uniforme, sense irregularitats.
Si la superfície ha de quedar vista ha de tenir, a més, una coloració uniforme sense regalims, taques, o elements adherits.
No han de tenir deformacions, cantells trencats ni fissures.
La superfície de formigó no ha de tenir defectes significatius (cocons, nius de grava, etc.) que puguin afectar la durabilitat del element.
No s'admeten les rebaves, les discontinuïtats en el formigonament, les superfícies deteriorades, els guerxaments, les esquerdes, les armadures visibles ni d'altres defectes que perjudiquin el seu comportament a l'obra o el seu aspecte exterior.
Els filferros i ancoratges de l'encofrat que hagin quedat fixats al formigó s'han de tallar al ras del parament.
En la zona de solapament s'ha de disposar armadures transversals amb secció igual o superior a la secció de la barra solapada més gran.
Fissuració màxima en funció de l'exposició ambiental definida a l'article 27.2 del CODI ESTRUCTURAL:
- Elements formigó armat:
- En classe d'exposició X0, X1: <= 0,4 mm
- En classe d'exposició XC2, XC3, XF1, XF3, XC4: <= 0,3 mm
- En classe d'exposició XS1, XS2, XD1, XD2, XD3, XF2, XF4, XA1: <= 0,2 mm
- En classe d'exposició XS3, XA2, XA3: <= 0,1 mm

- Elements formigó pretensat:
- En classe d'exposició X0, X1: <= 0,2 mm
- En classe d'exposició XC2, XC3, XF1, XF3, XC4: <= 0,2 mm
Les tolerències d'execució han de complir l'especificat en l'article 5 de l'annex 14 del CODI ESTRUCTURAL.
ENCEPS, LLOSES, RASES I POUS:
Tolerències d'execució:
- Desviació en planta, del centre de gravetat: < 2% dimensió en la direcció considerada, ± 50 mm
- Nivell de la cara superior del fonament: + 20 mm, - 50 mm
- Dimensions en planta:
- Fonaments encofrats: + 40 mm; -20mm
- Fonaments formigonats contra el terreny (D:dimensió considerada):
- D <= 1 m: + 80 mm; -20mm
- 1 m < D <= 2,5 m: + 120 mm , -20mm
- D > 2,5 m: + 200 mm , -20mm
- Secció transversal (D:dimensió considerada):
- En tots els casos: + 5%(<= 120 mm), - 5%(<= 20 mm)
- D <= 30 cm: + 10 mm, - 8 mm
- 30 cm < D <= 100 cm: + 12 mm, - 10 mm
- 100 cm < D: + 24 mm, - 20 mm
- Planor:
- Cara superior del fonament: ± 16 mm/2 m
- Cares laterals (fonaments encofrats)± 16 mm/2 m
2.- CONDICIONS DEL PROCÉS D'EXECUCIÓ
L'ordre d'execució de les feines ha de ser l'indicat en el primer apartat, on s'enumeren les operacions incloses a la unitat d'obra.
Cadascuna de les operacions que configuren la unitat d'obra ha de complir el seu plec de condicions.
Després d'executar cadascuna de les operacions que configuren la unitat d'obra, i abans de fer una operació que oculti el resultat d'aquesta, s'ha de permetre que la DF verifiqui que es compleix el plec de condicions de l'operació.
Abans de formigonar, s'ha d'humitejar l'encofrat i s'ha de comprovar la situació relativa de les armadures, el nivell, l'aplomat i la solidesa del conjunt.
No s'han de transmetre a l'encofrat vibracions de motors.
Quan entre la realització de l'encofrat i el formigonament passin més de tres mesos, s'ha de fer una revisió total de l'encofrat, abans de formigonar.
Per al control del temps de desencofrat, s'han d'anotar a l'obra les temperatures màximes i mínimes diàries mentre durin els treballs d'encofrat i desencofrat, així com la data en què s'ha formigonat cada element.
El desencofrat de l'element s'ha de fer sense cops ni sotragades.
Els encofrats d'elements rectes o plans de més de 6 m de llum lliure, s'han de disposar amb la contrafletxa necessària per a que, desencofrat i carregat l'element, aquest conservi una lleugera concavitat a l'intradós. Aquesta contrafletxa sol ser de l'ordre d'una mil·lèsima de la llum.
S'han de col·locar separadors per a garantir el recobriment mínim i no han de produir fissures ni filtracions al formigó. La disposició dels separadors ha de complir l'especificat en la taula 49.8.2 del CODI ESTRUCTURAL.
No es procedirà al formigonat fins que la DF doni el vist-i-plau havent revisat armadures col·locades en posició definitiva.
El formigonat de cada element es realitzarà d'acord amb un pla establert prèviament que tindrà en compte les deformacions d'encofrats.
L'abocada del formigó s'ha de fer des d'una alçària inferior a 1 m, sense que es produeixin disgregacions. S'ha d'evitar la desorganització de les armadures, de les malles i d'altres elements.
L'estesa del formigó ha d'iniciar-se als extrems i avançar amb tota l'alçària de l'element.
Un cop reblert l'element no s'ha de corregir el seu anivellament.
Durant l'adormiment i primer període d'enduriment del formigó cal assegurar el manteniment de la humitat de l'element de formigó mitjançant el curat adequat i d'acord el CODI ESTRUCTURAL.
Durant l'adormiment s'han d'evitar sobrecàrregues i vibracions que puguin provocar la fissuració de l'element.
3.- UNITAT I CRITERI D'AMIDAMENT
FONAMENT EN LLOSA, RASA, MUR DE CONTENCIÓ:
m3 de volum de fonament o mur de contenció executat, mesurat d'acord amb les especificacions de la DT.
No inclou cap operació de moviment de terres.
4.- NORMATIVA DE COMPLIMENT OBLIGATORI
Real Decreto 470/2021, de 29 de junio, por el que se aprueba el Código Estructural.

P3 - FONAMENTS, CONTENCIONS I TÚNELS

P35 - FONAMENTS DE FORMIGÓ ARMAT

P353- - LLOSA DE FONAMENTS DE FORMIGÓ ARMAT

0.- ELEMENTS QUE CONTEMPLA EL PLEC

P353-SFRW.

1.- DEFINICIÓ I CONDICIONS DE LES PARTIDES D'OBRA EXECUTADES
Formació i reforç d'elements estructurals de fonamentació i contenció del terreny, amb formigó armat.
S'han considerat les unitats d'obra següents:
- Fonament en rasa de formigó armat, amb part proporcional d'encofrat
- Mur de contenció de formigó armat
- Llosa de fonaments de formigó armat
- Llosa de fonaments de formigó armat, amb part proporcional d'encofrat
- Jàssera de formigó armat per a coronació de mur pantalla
L'execució de la unitat d'obra inclou les operacions següents:
- Neteja i preparació del pla de recolzament
- Col·locació dels separadors
- Muntatge i col·locació de l'armadura
- Subjecció dels elements que formen l'armadura
- Neteja del fons de l'encofrat
- Muntatge i col·locació dels elements de l'encofrat
- Pintat de les superfícies interiors de l'encofrat amb un producte desencofrant
- Tapat dels junts entre peces
- Col·locació dels dispositius de subjecció i travament
- Aplomat i anivellament de l'encofrat
- Subjecció de l'armadura a l'encofrat
- Humectació de l'encofrat
- Abocada de formigó
- Compactació del formigó mitjançant vibratge
- Reglejat i anivellament de la cara superior
- Cura del formigó
- Retirada dels apuntalaments i dels encofrats i entrada en càrrega segons el pla previst
- Desmuntatge i retirada de l'encofrat i de tot el material auxiliar, un cop la peça estructural estigui en condicions de suportar els esforços

CONDICIONS GENERALS:
L'element acabat ha de tenir una superfície uniforme, sense irregularitats.
Si la superfície ha de quedar vista ha de tenir, a més, una coloració uniforme sense regalims, taques, o elements adherits.
No han de tenir deformacions, cantells trencats ni fissures.
La superfície de formigó no ha de tenir defectes significatius (cocons, nius de grava, etc.) que puguin afectar la durabilitat del element.
No s'admeten les rebaves, les discontinuïtats en el formigonament, les superfícies deteriorades, els guerxaments, les esquerdes, les armadures visibles ni d'altres defectes que perjudiquin el seu comportament a l'obra o el seu aspecte exterior.
Els filferros i ancoratges de l'encofrat que hagin quedat fixats al formigó s'han de tallar al ras del parament.
En la zona de solapament s'ha de disposar armadures transversals amb secció igual o superior a la secció de la barra solapada més gran.
Fissuració màxima en funció de l'exposició ambiental definida a l'article 27.2 del CODI ESTRUCTURAL:
- Elements formigó armat:
- En classe d'exposició X0, X1: <= 0,4 mm
- En classe d'exposició XC2, XC3, XF1, XF3, XC4: <= 0,3 mm
- En classe d'exposició XS1, XS2, XD1, XD2, XD3, XF2, XF4, XA1: <= 0,2 mm
- En classe d'exposició XS3, XA2, XA3: <= 0,1 mm
- Elements formigó pretensat:
- En classe d'exposició X0, X1: <= 0,2 mm
- En classe d'exposició XC2, XC3, XF1, XF3, XC4: <= 0,2 mm
Les tolerències d'execució han de complir l'especificat en l'article 5 de l'annex 14 del CODI ESTRUCTURAL.
ENCEPS, LLOSES, RASES I POUS:
Tolerències d'execució:
- Desviació en planta, del centre de gravetat: < 2% dimensió en la direcció considerada, ± 50 mm
- Nivell de la cara superior del fonament: + 20 mm, - 50 mm
- Dimensions en planta:
- Fonaments encofrats: + 40 mm; -20mm
- Fonaments formigonats contra el terreny (D:dimensió considerada):
- D <= 1 m: + 80 mm; -20mm
- 1 m < D <= 2,5 m: + 120 mm , -20mm
- D > 2,5 m: + 200 mm , -20mm
- Secció transversal (D:dimensió considerada):
- En tots els casos: + 5%(<= 120 mm), - 5%(<= 20 mm)
- D <= 30 cm: + 10 mm, - 8 mm
- 30 cm < D <= 100 cm: + 12 mm, - 10 mm
- 100 cm < D: + 24 mm, - 20 mm
- Planor:
- Cara superior del fonament: ± 16 mm/2 m
- Cares laterals (fonaments encofrats)± 16 mm/2 m
2.- CONDICIONS DEL PROCÉS D'EXECUCIÓ
L'ordre d'execució de les feines ha de ser l'indicat en el primer apartat, on s'enumeren les operacions incloses a la unitat d'obra.
Cadascuna de les operacions que configuren la unitat d'obra ha de complir el seu plec de condicions.
Després d'executar cadascuna de les operacions que configuren la unitat d'obra, i abans de fer una operació que oculti el resultat d'aquesta, s'ha de permetre que la DF verifiqui que es compleix el plec de condicions de l'operació.
Abans de formigonar, s'ha d'humitejar l'encofrat i s'ha de comprovar la situació relativa de les armadures, el nivell, l'aplomat i la solidesa del conjunt.
No s'han de transmetre a l'encofrat vibracions de motors.
Quan entre la realització de l'encofrat i el formigonament passin més de tres mesos, s'ha de fer una revisió total de l'encofrat, abans de formigonar.
Per al control del temps de desencofrat, s'han d'anotar a l'obra les temperatures màximes i mínimes diàries mentre durin els treballs d'encofrat i desencofrat, així com la data en què s'ha formigonat cada element.
El desencofrat de l'element s'ha de fer sense cops ni sotragades.
Els encofrats d'elements rectes o plans de més de 6 m de llum lliure, s'han de disposar amb la contrafletxa necessària per a que, desencofrat i carregat l'element, aquest conservi una lleugera concavitat a l'intradós. Aquesta contrafletxa sol ser de l'ordre d'una mil·lèsima de la llum.
S'han de col·locar separadors per a garantir el recobriment mínim i no han de produir fissures ni filtracions al formigó. La disposició dels separadors ha de complir l'especificat en la taula 49.8.2 del CODI ESTRUCTURAL.
No es procedirà al formigonat fins que la DF doni el vist-i-plau havent revisat armadures col·locades en posició definitiva.
El formigonat de cada element es realitzarà d'acord amb un pla establert prèviament que tindrà en compte les deformacions d'encofrats.
L'abocada del formigó s'ha de fer des d'una alçària inferior a 1 m, sense que es produeixin disgregacions. S'ha d'evitar la desorganització de les armadures, de les malles i d'altres elements.
L'estesa del formigó ha d'iniciar-se als extrems i avançar amb tota l'alçària de l'element.
Un cop reblert l'element no s'ha de corregir el seu anivellament.
Durant l'adormiment i primer període d'enduriment del formigó cal assegurar el manteniment de la humitat de l'element de formigó mitjançant el curat adequat i d'acord el CODI ESTRUCTURAL.
Durant l'adormiment s'han d'evitar sobrecàrregues i vibracions que puguin provocar la fissuració de l'element.
3.- UNITAT I CRITERI D'AMIDAMENT
FONAMENT EN LLOSA, RASA, MUR DE CONTENCIÓ:
m3 de volum de fonament o mur de contenció executat, mesurat d'acord amb les especificacions de la DT.
No inclou cap operació de moviment de terres.
4.- NORMATIVA DE COMPLIMENT OBLIGATORI
Real Decreto 470/2021, de 29 de junio, por el que se aprueba el Código Estructural.

P3 - FONAMENTS, CONTENCIONS I TÚNELS

P35 - FONAMENTS DE FORMIGÓ ARMAT

P354- - MUR DE CONTENCIÓ DE FORMIGÓ ARMAT

0.- ELEMENTS QUE CONTEMPLA EL PLEC

P354-10FX1.

1.- DEFINICIÓ I CONDICIONS DE LES PARTIDES D'OBRA EXECUTADES
Formació i reforç d'elements estructurals de fonamentació i contenció del terreny, amb formigó armat.
S'han considerat les unitats d'obra següents:
- Fonament en rasa de formigó armat, amb part proporcional d'encofrat
- Mur de contenció de formigó armat
- Llosa de fonaments de formigó armat
- Llosa de fonaments de formigó armat, amb part proporcional d'encofrat
- Jàssera de formigó armat per a coronació de mur pantalla
L'execució de la unitat d'obra inclou les operacions següents:
- Neteja i preparació del pla de recolzament
- Col·locació dels separadors
- Muntatge i col·locació de l'armadura
- Subjecció dels elements que formen l'armadura

- Neteja del fons de l'encofrat
- Muntatge i col·locació dels elements de l'encofrat
- Pintat de les superfícies interiors de l'encofrat amb un producte desencofrant
- Tapat dels junts entre peces
- Col·locació dels dispositius de subjecció i travament
- Aplomat i anivellament de l'encofrat
- Subjecció de l'armadura a l'encofrat
- Humectació de l'encofrat
- Abocada de formigó
- Compactació del formigó mitjançant vibratge
- Reglejat i anivellament de la cara superior
- Cura del formigó
- Retirada dels apuntalaments i dels encofrats i entrada en càrrega segons el pla previst
- Desmuntatge i retirada de l'encofrat i de tot el material auxiliar, un cop la peça estructural estigui en condicions de suportar els esforços

CONDICIONS GENERALS:
L'element acabat ha de tenir una superfície uniforme, sense irregularitats.
Si la superfície ha de quedar vista ha de tenir, a més, una coloració uniforme sense regalims, taques, o elements adherits.
No han de tenir deformacions, cantells trencats ni fissures.
La superfície de formigó no ha de tenir defectes significatius (cocons, nius de grava, etc.) que puguin afectar la durabilitat del element.
No s'admeten les rebaves, les discontinuïtats en el formigonament, les superfícies deteriorades, els guerxaments, les esquerdes, les armadures visibles ni d'altres defectes que perjudiquin el seu comportament a l'obra o el seu aspecte exterior.
Els filferros i ancoratges de l'encofrat que hagin quedat fixats al formigó s'han de tallar al ras del parament.
En la zona de solapament s'ha de disposar armadures transversals amb secció igual o superior a la secció de la barra solapada més gran.
Fissuració màxima en funció de l'exposició ambiental definida a l'article 27.2 del CODI ESTRUCTURAL:
- Elements formigó armat:
- En classe d'exposició X0, X1: <= 0,4 mm
- En classe d'exposició XC2, XC3, XF1, XF3, XC4: <= 0,3 mm
- En classe d'exposició XS1, XS2, XD1, XD2, XD3, XF2, XF4, XA1: <= 0,2 mm
- En classe d'exposició XS3, XA2, XA3: <= 0,1 mm
- Elements formigó pretensat:
- En classe d'exposició X0, X1: <= 0,2 mm
- En classe d'exposició XC2, XC3, XF1, XF3, XC4: <= 0,2 mm

Les tolerències d'execució han de complir l'especificat en l'article 5 de l'annex 14 del CODI ESTRUCTURAL.
MURS DE CONTENCIÓ:
Tolerències d'execució:
- Distància entre junts: ± 200 mm
- Amplària dels junts: ± 5 mm
- Desviació de la vertical (H alçària del mur):
- H <= 6 m. Extradòs: ± 30 mm, Intradòs: ± 20 mm
- H > 6 m. Extradòs: ± 40 mm, Intradòs: ± 24 mm
- Gruix (e):
- e <= 50 cm: + 16 mm, - 10 mm
- e > 50 cm: + 20 mm, - 16 mm
- Murs formigonats contra el terreny: + 40 mm
- Desviació relativa de les superfícies planes intradòs o extradòs: ± 6 mm/3 m
- Desviació de nivell de l'aresta superior de l'intradòs, en murs vistos: ± 12 mm
- Acabat de la cara superior de l'alçat en murs vistos: ± 12 mm/3 m

2.- CONDICIONS DEL PROCÉS D'EXECUCIÓ
L'ordre d'execució de les feines ha de ser l'indicat en el primer apartat, on s'enumeren les operacions incloses a la unitat d'obra.
Cadascuna de les operacions que configuren la unitat d'obra ha de complir el seu plec de condicions.
Després d'executar cadascuna de les operacions que configuren la unitat d'obra, i abans de fer una operació que oculti el resultat d'aquesta, s'ha de permetre que la DF verifiqui que es compleix el plec de condicions de l'operació.
Abans de formigonar, s'ha d'humitejar l'encofrat i s'ha de comprovar la situació relativa de les armadures, el nivell, l'aplomat i la solidesa del conjunt.
No s'han de transmetre a l'encofrat vibracions de motors.
Quan entre la realització de l'encofrat i el formigonament passin més de tres mesos, s'ha de fer una revisió total de l'encofrat, abans de formigonar.
Per al control del temps de desencofrat, s'han d'anotar a l'obra les temperatures màximes i mínimes diàries mentre durin els treballs d'encofrat i desencofrat, així com la data en què s'ha formigonat cada element.
El desencofrat de l'element s'ha de fer sense cops ni sotragades.
Els encofrats d'elements rectes o plans de més de 6 m de llum lliure, s'han de disposar amb la contrafletxa necessària per a que, desencofrat i carregat l'element, aquest conservi una lleugera concavitat a l'intradós. Aquesta contrafletxa sol ser de l'ordre d'una mil·lèsima de la llum.
S'han de col·locar separadors per a garantir el recobriment mínim i no han de produir fissures ni filtracions al formigó. La disposició dels separadors ha de complir l'especificat en la taula 49.8.2 del CODI ESTRUCTURAL.
No es procedirà al formigonat fins que la DF doni el vist-i-plau havent revisat armadures col·locades en posició definitiva.
El formigonat de cada element es realitzarà d'acord amb un pla establert prèviament que tindrà en compte les deformacions d'encofrats.
L'abocada del formigó s'ha de fer des d'una alçària inferior a 1 m, sense que es produeixin disgregacions. S'ha d'evitar la desorganització de les armadures, de les malles i d'altres elements.
L'estesa del formigó ha d'iniciar-se als extrems i avançar amb tota l'alçària de l'element.
Un cop reblert l'element no s'ha de corregir el seu anivellament.
Durant l'adormiment i primer període d'enduriment del formigó cal assegurar el manteniment de la humitat de l'element de formigó mitjançant el curat adequat i d'acord el CODI ESTRUCTURAL.
Durant l'adormiment s'han d'evitar sobrecàrregues i vibracions que puguin provocar la fissuració de l'element.
3.- UNITAT I CRITERI D'AMIDAMENT
FONAMENT EN LLOSA, RASA, MUR DE CONTENCIÓ:
m3 de volum de fonament o mur de contenció executat, mesurat d'acord amb les especificacions de la DT.
No inclou cap operació de moviment de terres.
JÀSSERA DE FORMIGÓ ARMAT PER A CORONACIÓ DE MUR PANTALLA:
m de jàssera executada, mesurada d'acord amb les especificacions de la DT.
4.- NORMATIVA DE COMPLIMENT OBLIGATORI
Real Decreto 470/2021, de 29 de junio, por el que se aprueba el Código Estructural.

P3 - FONAMENTS, CONTENCIONS I TÚNELS

P35 - FONAMENTS DE FORMIGÓ ARMAT

P354- - MUR DE CONTENCIÓ DE FORMIGÓ ARMAT

P354-1 -

0.- ELEMENTS QUE CONTEMPLA EL PLEC

P354-10FX1.

1.- DEFINICIÓ I CONDICIONS DE LES PARTIDES D'OBRA EXECUTADES
Formació i reforç d'elements estructurals de fonamentació i contenció del terreny, amb formigó armat.
S'han considerat les unitats d'obra següents:
- Fonament en rasa de formigó armat, amb part proporcional d'encofrat
- Mur de contenció de formigó armat
- Llosa de fonaments de formigó armat
- Llosa de fonaments de formigó armat, amb part proporcional d'encofrat
- Jàssera de formigó armat per a coronació de mur pantalla

L'execució de la unitat d'obra inclou les operacions següents:
- Neteja i preparació del pla de recolzament
- Col·locació dels separadors
- Muntatge i col·locació de l'armadura
- Subjecció dels elements que formen l'armadura
- Neteja del fons de l'encofrat
- Muntatge i col·locació dels elements de l'encofrat
- Pintat de les superfícies interiors de l'encofrat amb un producte desencofrant
- Tapat dels junts entre peces
- Col·locació dels dispositius de subjecció i travament
- Aplomat i anivellament de l'encofrat
- Subjecció de l'armadura a l'encofrat
- Humectació de l'encofrat
- Abocada de formigó
- Compactació del formigó mitjançant vibratge
- Reglejat i anivellament de la cara superior
- Cura del formigó
- Retirada dels apuntalaments i dels encofrats i entrada en càrrega segons el pla previst
- Desmuntatge i retirada de l'encofrat i de tot el material auxiliar, un cop la peça estructural estigui en condicions de suportar els esforços

CONDICIONS GENERALS:
L'element acabat ha de tenir una superfície uniforme, sense irregularitats.
Si la superfície ha de quedar vista ha de tenir, a més, una coloració uniforme sense regalims, taques, o elements adherits.
No han de tenir deformacions, cantells trencats ni fissures.
La superfície de formigó no ha de tenir defectes significatius (cocons, nius de grava, etc.) que puguin afectar la durabilitat del element.
No s'admeten les rebaves, les discontinuïtats en el formigonament, les superfícies deteriorades, els guerxaments, les esquerdes, les armadures visibles ni d'altres defectes que perjudiquin el seu comportament a l'obra o el seu aspecte exterior.
Els filferros i ancoratges de l'encofrat que hagin quedat fixats al formigó s'han de tallar al ras del parament.
En la zona de solapament s'ha de disposar armadures transversals amb secció igual o superior a la secció de la barra solapada més gran.
Fissuració màxima en funció de l'exposició ambiental definida a l'article 27.2 del CODI ESTRUCTURAL:
- Elements formigó armat:
- En classe d'exposició X0, X1: <= 0,4 mm
- En classe d'exposició XC2, XC3, XF1, XF3, XC4: <= 0,3 mm
- En classe d'exposició XS1, XS2, XD1, XD2, XD3, XF2, XF4, XA1: <= 0,2 mm
- En classe d'exposició XS3, XA2, XA3: <= 0,1 mm
- Elements formigó pretensat:
- En classe d'exposició X0, X1: <= 0,2 mm
- En classe d'exposició XC2, XC3, XF1, XF3, XC4: <= 0,2 mm

Les tolerències d'execució han de complir l'especificat en l'article 5 de l'annex 14 del CODI ESTRUCTURAL.
MURS DE CONTENCIÓ:
Tolerències d'execució:
- Distància entre junts: ± 200 mm
- Amplària dels junts: ± 5 mm
- Desviació de la vertical (H alçària del mur):
- H <= 6 m. Extradòs: ± 30 mm, Intradòs: ± 20 mm
- H > 6 m. Extradòs: ± 40 mm, Intradòs: ± 24 mm
- Gruix (e):
- e <= 50 cm: + 16 mm, - 10 mm
- e > 50 cm: + 20 mm, - 16 mm
- Murs formigonats contra el terreny: + 40 mm
- Desviació relativa de les superfícies planes intradòs o extradòs: ± 6 mm/3 m
- Desviació de nivell de l'aresta superior de l'intradòs, en murs vistos: ± 12 mm
- Acabat de la cara superior de l'alçat en murs vistos: ± 12 mm/3 m

2.- CONDICIONS DEL PROCÉS D'EXECUCIÓ
L'ordre d'execució de les feines ha de ser l'indicat en el primer apartat, on s'enumeren les operacions incloses a la unitat d'obra.
Cadascuna de les operacions que configuren la unitat d'obra ha de complir el seu plec de condicions.
Després d'executar cadascuna de les operacions que configuren la unitat d'obra, i abans de fer una operació que oculti el resultat d'aquesta, s'ha de permetre que la DF verifiqui que es compleix el plec de condicions de l'operació.
Abans de formigonar, s'ha d'humitejar l'encofrat i s'ha de comprovar la situació relativa de les armadures, el nivell, l'aplomat i la solidesa del conjunt.
No s'han de transmetre a l'encofrat vibracions de motors.
Quan entre la realització de l'encofrat i el formigonament passin més de tres mesos, s'ha de fer una revisió total de l'encofrat, abans de formigonar.
Per al control del temps de desencofrat, s'han d'anotar a l'obra les temperatures màximes i mínimes diàries mentre durin els treballs d'encofrat i desencofrat, així com la data en què s'ha formigonat cada element.
El desencofrat de l'element s'ha de fer sense cops ni sotragades.
Els encofrats d'elements rectes o plans de més de 6 m de llum lliure, s'han de disposar amb la contrafletxa necessària per a que, desencofrat i carregat l'element, aquest conservi una lleugera concavitat a l'intradós. Aquesta contrafletxa sol ser de l'ordre d'una mil·lèsima de la llum.
S'han de col·locar separadors per a garantir el recobriment mínim i no han de produir fissures ni filtracions al formigó. La disposició dels separadors ha de complir l'especificat en la taula 49.8.2 del CODI ESTRUCTURAL.
No es procedirà al formigonat fins que la DF doni el vist-i-plau havent revisat armadures col·locades en posició definitiva.
El formigonat de cada element es realitzarà d'acord amb un pla establert prèviament que tindrà en compte les deformacions d'encofrats.
L'abocada del formigó s'ha de fer des d'una alçària inferior a 1 m, sense que es produeixin disgregacions. S'ha d'evitar la desorganització de les armadures, de les malles i d'altres elements.
L'estesa del formigó ha d'iniciar-se als extrems i avançar amb tota l'alçària de l'element.
Un cop reblert l'element no s'ha de corregir el seu anivellament.
Durant l'adormiment i primer període d'enduriment del formigó cal assegurar el manteniment de la humitat de l'element de formigó mitjançant el curat adequat i d'acord el CODI ESTRUCTURAL.
Durant l'adormiment s'han d'evitar sobrecàrregues i vibracions que puguin provocar la fissuració de l'element.
3.- UNITAT I CRITERI D'AMIDAMENT
FONAMENT EN LLOSA, RASA, MUR DE CONTENCIÓ:
m3 de volum de fonament o mur de contenció executat, mesurat d'acord amb les especificacions de la DT.
No inclou cap operació de moviment de terres.
JÀSSERA DE FORMIGÓ ARMAT PER A CORONACIÓ DE MUR PANTALLA:
m de jàssera executada, mesurada d'acord amb les especificacions de la DT.
4.- NORMATIVA DE COMPLIMENT OBLIGATORI
Real Decreto 470/2021, de 29 de junio, por el que se aprueba el Código Estructural.

P3 - FONAMENTS, CONTENCIONS I TÚNELS

P3C - LLOSES

P3C0- - ARMADURA PER A LLOSES DE FONAMENTS, EN BARRES

0.- ELEMENTS QUE CONTEMPLA EL PLEC

P3C0-3D8G.

1.- DEFINICIÓ I CONDICIONS DE LES PARTIDES D'OBRA EXECUTADES
Muntatge i col·locació de l'armadura formada per barres corrugades, malla electrosoldada o conjunt de barres i/o malles d'acer, en formació d'armadura passiva d'elements estructurals de formigó, a l'excavació, a l'encofrat o ancorades a elements de formigó existents, o soldades a perfils d'acer.
S'han considerat les armadures per als elements següents:
- Fonaments
L'execució de la unitat d'obra inclou les operacions següents:
- Preparació de la zona de treball
- Tallat i doblegat de l'armadura
- Neteja de les armadures
- Neteja del fons de l'encofrat
- Col·locació dels separadors
- Muntatge i col·locació de l'armadura
- Subjecció dels elements que formen l'armadura
- Subjecció de l'armadura a l'encofrat
CONDICIONS GENERALS:
Per a l'elaboració, manipulació i muntatge de les armadures s'ha de seguir les indicacions del CODI ESTRUCTURAL i l'UNE 36831.
Els diàmetres, la forma, les dimensions i la disposició de les armadures han de ser les que s'especifiquen a la DT. El nombre de barres no ha de ser mai inferior a l'especificat a la DT.
Les barres no han de tenir defectes superficials ni esquerdes.
Les armadures han de ser netes, no han de tenir òxid no adherent, pintura, greix ni d'altres substàncies que puguin perjudicar a l'acer, al formigó o a l'adherència entre ells.
La disposició de les armadures ha de permetre un formigonament correcte de la peça, de manera que totes les barres quedin recobertes de formigó.
En barres situades per capes, la separació entre elles ha de permetre el pas d'un vibrador intern.
La secció equivalent de les barres de l'armadura no ha de ser inferior al 95,5% de la secció nominal.
Els empalmaments entre barres han de garantir la transmissió de forces d'una barra a la següent, sense que es produeixin lesions en el formigó proper a la zona d'empalmament.
No hi ha d'haver més empalmaments dels que consten a la DT o autoritzi la DF.
Els empalmaments han de quedar allunyats de les zones on l'armadura treballa a la màxima càrrega.
Els empalmaments es poden realitzar per solapa o per soldadura.
Per a realitzar un altre tipus d'empalmament es requerirà disposar d'assaigs que demostrin que garanteixen de forma permanent una resistència a la ruptura no inferior a la de la menor de les dues barres que s'uneixen i que el moviment relatiu entre elles no sigui superior a 0,1 mm.
L'armat de la ferralla s'ha de realitzar mitjançant lligat amb filferro o per aplicació de soldadura no resistent. La disposició dels punts de lligat ha de complir l'especificat en l'apartat 49.4.3.1 del CODI ESTRUCTURAL.
La soldadura no resistent, ha de complir l'especificat en l'article 49.4.3.2 del CODI ESTRUCTURAL, seguint els procediments establerts en la UNE 36832.
La realització dels empalmaments pel que fa al procediment, la disposició dins la peça, la llargària dels solapaments i la posició dels diferents empalmaments en barres properes, ha de seguir les prescripcions del CODI ESTRUCTURAL a l'article 49.5.2.
A les solapes no s'han de disposar ganxos ni potes.
L'empalmament per soldadura s'ha de fer seguint les prescripcions de l'article 49.5.2.5 del CODI ESTRUCTURAL amb els procediments descrits en la UNE 36832.
No es poden disposar empalmaments per soldadura a les zones de forta curvatura de l'armadura.
Queda prohibida la soldadura d'armadures galvanitzades o amb recobriments epoxídics.
Els empalmaments mitjançant dispositius mecànics d'unió, s'han de realitzar segons les especificacions de la DT i les indicacions del fabricant, en qualsevol cas, s'ha de complir l'especificat en l'article 49.5.2.6 del CODI ESTRUCTURAL.
Les armadures han d'estar subjectades entre elles i a l'encofrat de manera que mantinguin la seva posició durant l'abocada i la compactació del formigó.
Els estreps de pilars o bigues han d'anar subjectats a les barres principals mitjançant un lligat simple o altre procediment idoni. En cap cas es pot fer amb punts de soldadura quan les armadures estiguin a l'encofrat.
Les armadures d'espera han d'estar subjectades a l'engraellat dels fonaments.
La DF ha d'aprovar la col·locació de les armadures abans de començar el formigonament.
Per a qualsevol classe d'armadures passives, inclosos els estreps, el recobriment no ha de ser inferior, en cap punt, als valors determinats en la taula de l'apartat 44 del CODI ESTRUCTURAL, en funció de la classe d'exposició ambiental a que es sotmetrà el formigó armat, segons l'article 27.1 del CODI ESTRUCTURAL.
Els sistemes auxiliars per a l'armat de la peça formats per barres o filferros, encara que no formen part de l'armadura, han de complir els recobriments mínims, a efectes de garantir la durabilitat de la peça.
Distància lliure armadura parament: >= D màxim, >= 0,80 granulat màxim
(on: D diàmetre armadura principal o diàmetre equivalent)
Recobriment en peces formigonades contra el terreny: >= 70 mm
Distància lliure barra doblegada - parament: >= 2 D
La realització dels ancoratges de les barres al formigó, pel que fa a la forma, posició dins la peça i llargària de les barres ha de seguir les prescripcions del CODI ESTRUCTURAL a l'article 49.5.1.
Tolerències d'execució:
- Llargària solapa: - 0 mm, + 50 mm
- Llargària d'ancoratge i solapa: -0,05L (<= 50 mm, mínim 12 mm), + 0,10 L (<=50 mm)
- Posició:
- En series de barres paral·leles: ± 50 mm
- En estreps i cèrcols: ± b/12 mm
(on b es el costat menor de la secció de l'element)
Les tolerències en el recobriment i la posició de les armadures han de complir l'especificat a l'UNE 36831.
BARRES CORRUGADES:
Es poden col·locar en contacte tres barres, com a màxim, de l'armadura principal i quatre en el cas de peces comprimides, formigonades en posició vertical, on no sigui necessari realitzar empalmaments en les armadures.
El diàmetre equivalent del grup de les barres no ha de ser de més de 50 mm. (on diàmetre equivalent es el de la secció circular equivalent a la suma de les seccions de les barres que formen el grup).
No s'han de solapar barres de D >= 32 mm sense justificar satisfactòriament el seu comportament.
Els empalmaments per solapa de barres agrupades han de complir l'article 49.5.2.3 del CODI ESTRUCTURAL.
Es prohibeix l'empalmament per solapa en grups de quatre barres.
En la zona de solapament s'ha de disposar armadures transversals amb secció igual o superior a la secció de la barra solapada més gran.
Distància lliure vertical i horitzontal entre 2 barres aïllades consecutives: >= D màxim, >= 1,25 granulat màxim, >= 20 mm
Distància entre els centres dels empalmaments de barres consecutives, segons direcció de l'armadura: >= longitud bàsica d'ancoratge (Lb)
Distància entre les barres d'un empalmament per solapa: <= 4 D
Distància entre barres traccionades empalmades per solapa: <= 4 D, >= D màxim, >= 20 mm, >= 1,25 granulat màxim
Llargària solapa: a x Lb neta:
(on: a coeficient indicat en la taula 49.5.2.2; Lb neta valor de la taula 49.5.1.2.b del CODI ESTRUCTURAL)
2.- CONDICIONS DEL PROCÉS D'EXECUCIÓ

CONDICIONS GENERALS:
El doblegat de les armadures s'ha de fer a temperatura ambient, mitjançant doblegadores mecàniques i a velocitat constant, amb l'ajut de mandri, de manera que es garanteixi una curvatura constant en tota la zona.
No s'han d'adreçar colzes excepte si es pot verificar que no es faran malbé.
S'han de col·locar separadors per a garantir el recobriment mínim i no han de produir fissures ni filtracions al formigó. La disposició dels separadors ha de complir l'especificat en la taula 49.8.2 del CODI ESTRUCTURAL.
Els separadors han d'estar expressament dissenyats per a aquesta finalitat i han de complir l'especificat en l'article 43.4.2 del CODI ESTRUCTURAL. Es prohibeix l'ús de fusta o qualsevol material residual de construcció (maó, formigó, etc.). Si han de quedar vistos, no poden ser metàl·lics.
En cas de realitzar soldadures s'han de seguir les disposicions de la norma UNE 36832 i les han d'executar operaris qualificats d'acord amb la normativa vigent.
3.- UNITAT I CRITERI D'AMIDAMENT
BARRES CORRUGADES:
kg de pes calculat segons les especificacions de la DT, d'acord amb els criteris següents:
- El pes unitari per al seu càlcul ha de ser el teòric
- Per a poder utilitzar un altre valor diferent del teòric, cal l'acceptació expressa de la DF.
- El pes s'obtindrà amidant la llargària total de les barres (barra+cavalcament)
- L'escreix d'amidament corresponent als retalls està incorporat al preu de la unitat d'obra com a increment del rendiment (1,05 kg de barra d'acer per kg de barra ferrallada, dins de l'element compost)
4.- NORMATIVA DE COMPLIMENT OBLIGATORI
NORMATIVA GENERAL:
Documento Básico de Seguridad estructural DB-SE, parte II del CTE, aprobado por el Real Decreto 314/2006.
Real Decreto 470/2021, de 29 de junio, por el que se aprueba el Código Estructural.
5.- CONDICIONS DE CONTROL D'EXECUCIÓ I DE L'OBRA ACABADA
OPERACIONS DE CONTROL:
Els punts de control més destacables són els següents:
- Recepció i aprovació del informe d'especejament per part del contractista.
- Inspecció abans del formigonat de totes les unitats d'obra estructurals amb observació dels següents punts:
- Tipus, diàmetre, longitud i disposició de les barres i malles col·locades.
- Rectitud.
- Lligams entre les barres.
- Rigidesa del conjunt.
- Netedat dels elements.
CRITERIS DE PRESA DE MOSTRES:
Bàsicament el control de l'execució està confiat a la inspecció visual de les persones que l'exerceixen, amb la qual cosa el seu bon sentit, coneixements tècnics i experiència son fonamentals per aconseguir el nivell de qualitat previst.
INTERPRETACIÓ DE RESULTATS I ACTUACIONS EN CAS D'INCOMPLIMENT:
Desautorització del formigonat fins que no es prenguin les mesures de correcció adequades.

P3 - FONAMENTS, CONTENCIONS I TÚNELS

P3C - LLOSES

P3C2- - ENCOFRAT PER A LLOSES DE FONAMENTS

0.- ELEMENTS QUE CONTEMPLA EL PLEC

P3C2-4247.

1.- DEFINICIÓ I CONDICIONS DE LES PARTIDES D'OBRA EXECUTADES
Muntatge i desmuntatge dels elements metàl·lics, de fusta, de cartró, o altres materials que formen el motlle on s'abocarà el formigó.
L'execució de la unitat d'obra inclou les operacions següents:
- Neteja i preparació del pla de recolzament
- Muntatge i col·locació dels elements de l'encofrat i elements complementaris com ara matavius, trencaaigües, etc..
- Pintat de les superfícies interiors de l'encofrat amb un producte desencofrant
- Tapat dels junts entre peces
- Col·locació dels dispositius de subjecció i travament
- Aplomat i anivellament de l'encofrat
- Disposició d'obertures provisionals a la part inferior de l'encofrat, quan calgui
- Humectació de l'encofrat, si és de fusta
- Desmuntatge i retirada de l'encofrat i de tot el material auxiliar
La partida inclou totes les operacions de muntatge i desmuntatge de l'encofrat.
CONDICIONS GENERALS:
Abans dels seu muntatge s'haurà de disposar d'un projecte del cindri on han de quedar reflectits com a mínim:
- Justificació de la seva seguretat, límit de les deformacions abans i després del formigonat
- Plànols executius del cindri i els seus components
- Plec de prescripcions tècniques del cindri i els seus elements com perfils metàl·lics, tubs, grapes, etc..
S'ha de disposar d'un procediment escrit per al muntatge i desmuntatge del cindri o apuntalament on figurin els requisits per a la seva manipulació, ajust, contrafletxa, càrregues, desclavament i desmantellament.
La DF disposarà d'un certificat on es garanteixi que els seus components compleixen amb les especificacions del plec de condicions tècniques.
Els elements que formen l'encofrat i les seves unions han de ser suficientment rígids i resistents per a garantir les tolerències dimensionals i per a suportar, sense assentaments ni deformacions perjudicials, les accions estàtiques i dinàmiques que comporta el seu formigonament i compactació.
Es prohibeix l'ús d'alumini en motlles que hagin d'estar en contacte amb el formigó, excepte quan es faciliti a la DF certificat emès per una entitat de control, conforme els panells han rebut tractament superficial que eviti la reacció amb els àlcalis del ciment
L'interior de l'encofrat ha d'estar pintat amb desencofrant abans del muntatge, sense que hi hagi regalims. La DF ha d'autoritzar, en cada cas, la col·locació d'aquests productes.
El desencofrant no ha d'impedir la ulterior aplicació de revestiment ni la possible execució de junts de formigonament, especialment quan siguin elements que posteriorment s'hagin d'unir per a treballar solidàriament.
Abans de l'aplicació, es facilitarà a la DF. certificat on es reflecteixin les característiques del desencofrant i dels possibles efectes sobre el formigó
No s'ha d'utilitzar gas-oil, greixos o similars com a desencofrants. S'han d'utilitzar vernissos antiadherents a base de silicones o preparats d'olis solubles en aigua o greixos en dissolució.
Els encofrats hauran de complir les característiques següents:
- Estanquitat dels junts entre panells, evitant fuites d'aigua o beurada
- Resistència a la pressió del formigó fresc i als efectes de la compactació mecànica
- Alineació i verticalitat, especialment al creuament de pilars i sostres
- Manteniment geomètric dels panells, motlles i encofrats, amb absència d'esbombaments fora de tolerències
- Neteja de les cares interiors evitant residus propis de l'activitat
- Manteniment de característiques que permetin textures i acabats específics del formigó
Ha d'estar muntat de manera que permeti un desencofratge fàcil, que s'ha de fer sense xocs ni sotragades.
Ha de portar marcada l'alçària per a formigonar.
Abans de començar a formigonar, el contractista ha d'obtenir de la DF l'aprovació per escrit de l'encofrat.

El nombre de puntals de suport de l'encofrat i la seva separació depèn de la càrrega total de l'element. Han d'anar degudament travats en tots dos sentits.
Els cindris s'estabilitzaran en les dues direccions per a que l'apuntalament resisteixi els esforços horitzontals produïts durant l'execució dels sostres, podent-se utilitzar els següents procediments:
- Travament dels puntals en ambdues direccions amb tubs o abraçadores, resistint les empentes horitzontals i un 2% com a mínim de les càrregues verticals
- Transmissió d'esforços a pilars o murs, comprovant que disposen de la capacitat resistent i rigidesa suficients
- Disposició de torres de cindri a ambdues direccions i a les distàncies adients
S'han d'adoptar les mesures oportunes per a què els encofrats i motlles no impedeixin la lliure retracció del formigó.
Cap element d'obra podrà ser desencofrat sense l'autorització de la DF.
El desencofrat de costers verticals d'elements de petit cantell, podrà fer-se als tres dies de formigonada la peça, si durant aquest interval no s'han produït temperatures baixes o d'altres causes que puguin alterar el procediment normal d'enduriment del formigó. Els costers verticals d'elements de gran cantell o els costers horitzontals no s'han de retirar abans dels set dies, amb les mateixes excepcions anteriors.
La DF podrà reduir els terminis anteriors quan ho consideri oportú.
En obres d'importància i que no es tingui l'experiència de casos similars o quan els perjudicis que es puguin derivar d'una fissuració prematura fossin grans, s'han de fer assaigs d'informació que determinin la resistència real del formigó per a poder fixar el moment de desencofrat.
No s'han de reblir els cocons o defectes que es puguin apreciar al formigó al desencofrar, sense l'autorització de la DF.
Els filferros i ancoratges de l'encofrat que hagin quedat fixats al formigó s'han de tallar al ras del parament.
En encofrats amb possibilitat de moviment durant l'execució (trepants o lliscants) la DF podrà exigir una proba sobre un prototip, prèviament a la seva utilització a l'estructura, per tal de poder avaluar el seu comportament durant l'execució
Si s'utilitzen taulers de fusta, els junts entre aquests han de permetre l'entumiment de les mateixes per l'humitat del reg i del formigó, sense que deixin fugir pasta o beurada durant el formigonament, ni reprodueixin esforços o deformacions anormals. Per a evitar-ho es podrà autoritzar un segellant adient
Toleràncies generals de muntatge i deformacions de l'encofrat pel formigonament:
- Moviments locals de l'encofrat: <= 5 mm
- Moviments del conjunt (L=llum): <= L/1000
- Planor:
- Formigó vist: ± 5 mm/m, ± 0,5% de la dimensió
- Per a revestir: ± 15 mm/m
Toleràncies particulars de muntatge i deformacions de l'encofrat per al formigonament:

	Replanteig eixos		Dimensions	Aplomat	Horitzontalitat
	Parcial	Total			
Rases i pous	± 20 mm	± 50 mm	- 30 mm + 60 mm	± 10 mm	-
Murs	± 20 mm	± 50 mm	± 20 mm	± 20 mm	± 50 mm
Recalçats	± 20 mm	± 50 mm	-	± 20 mm	-
Riostres	± 20 mm	± 50 mm	± 20 mm	± 10 mm	-
Basaments	± 20 mm	± 50 mm	± 10 mm	± 10 mm	-
Enceps	± 20 mm	± 50 mm	± 20 mm	± 10 mm	-
Pilars	± 20 mm	± 40 mm	± 10 mm	± 10 mm	-
Bigues	± 10 mm	± 30 mm	± 0,5 %	± 2 mm	-
Llindes	-	-	± 10 mm	± 5 mm	-
Cèrcols	-	-	± 10 mm	± 5 mm	-
Sostres	± 5mm/m	± 50 mm	-	-	-
Lloses	-	± 50 mm	- 40 mm + 60 mm	± 2 %	± 30 mm/m
Membranes	-	± 30	-	-	-
Estreps	-	± 50 mm	± 10 mm	± 10 mm	-

MOTLLES RECUPERABLES:
Els motlles s'han de col·locar ben alineats, de manera que no suposin una disminució de la secció dels nervis de l'estructura.
No han de tenir deformacions, cantells trencats ni fissures.
El desmuntatge dels motlles s'ha de fer tenint cura de no fer malbé els cantells dels nervis formigonats.
Els motlles ja usats i que han de servir per a unitats repetides, s'han de netejar i rectificar.
FORMIGÓ PRETENSAT:
Els encofrats pròxims a les zones d'ancoratge han de tenir la rigidesa necessària per a que els eixos dels tendons es mantinguin normals als ancoratges.
Els encofrats i motlles han de permetre les deformacions de les peces en ells formigonades i han de resistir la distribució de càrregues durant el tesat de les armadures i la transmissió de l'esforç de pretesat al formigó.
El desmuntatge del cindri és realitzarà d'acord amb el programa previst, que haurà d'estar d'acord amb el tesat de les armadures.
FORMIGÓ VIST:
Les superfícies de l'encofrat en contacte amb les cares que han de quedar vistes, han de ser llises, sense rebaves ni irregularitats.
S'han de col·locar angulars metàl·lics a les arestes exteriors de l'encofrat o qualsevol altre procediment eficaç per a que les arestes vives del formigó resultin ben acabades.
La DF podrà autoritzar la utilització de matavius per a aixamfranar les arestes vives.
2.- CONDICIONS DEL PROCÉS D'EXECUCIÓ
CONDICIONS GENERALS:
Abans de formigonar s'ha d'humitejar l'encofrat, en el cas que sigui de fusta per evitar que absorbeixi l'aigua continguda al formigó, i s'ha de comprovar la situació relativa de les armadures, el nivell, l'aplomat i la solidesa del conjunt
No s'han de transmetre a l'encofrat vibracions de motors.
La col·locació dels encofrats s'ha de fer de forma que s'eviti malmetre estructures ja construïdes.
El subministrador dels puntals ha de justificar i garantir les seves característiques i les condicions en que s'han d'utilitzar.
Si l'element s'ha de pretensar, abans del tesat s'han de retirar els costers dels encofrats i qualsevol element dels mateixos que no sigui portant de l'estructura.
En el cas que els encofrats hagin variat les seves característiques geomètriques per haver patit desperfectes, deformacions, guerxaments, etc, no s'han de forçar per a que recuperin la seva forma correcta.
Quan entre la realització de l'encofrat i el formigonament passin més de tres mesos, s'ha de fer una revisió total de l'encofrat, abans de formigonar.
El formigonat s'ha de fer durant el període de temps en el que el desencofrant sigui actiu.
Per al control del temps de desencofrat, s'han d'anotar a l'obra les temperatures màximes i mínimes diàries mentre durin els treballs d'encofrat i desencofrat, així com la data en què s'ha formigonat cada element.
El desencofrat de l'element s'ha de fer sense cops ni sotragades.
El desencofrat i desmuntatge del cindri no es realitzarà fins que el formigó assoleixi la resistència necessària per a suportar amb seguretat i sense excessives deformacions els esforços als que estarà sotmès amb posterioritat.
Es posarà especial cura durant el desencofrat en la retirada de qualsevol element que pugui impedir el lliure moviment de les juntes de retracció, assentament o dilatació així com de les articulacions.
No es retirarà cap puntal sense l'autorització prèvia de la DF.
No es desapuntalarà de forma sobtada, i es prendran precaucions que impedeixin l'impacte dels sotaponts i puntals als sostres.
ELEMENTS VERTICALS:
Per a facilitar la neteja del fons de l'encofrat s'han de disposar obertures provisionals a la part inferior de l'encofrat.
S'han de preveure a les parets laterals dels encofrats finestres de control que permetin la compactació del formigó. Aquestes obertures s'han de disposar amb un espaiament vertical i horitzontal no més gran d'un metro, i es tancaran quan el formigó arribi a la seva alçària.
En èpoques de vents forts s'han d'atirantar amb cables o cordes els encofrats dels elements verticals d'esveltesa més gran de 10.
ELEMENTS HORITZONTALS:
Els encofrats d'elements rectes o plans de més de 6 m de llum lliure, s'han de disposar amb la contrafletxa necessària per a que, desencofrat i carregat l'element, aquest conservi una lleugera concavitat a l'intradós. Aquesta contrafletxa sol ser de l'ordre d'una mil·lèsima de la llum.
Els puntals es col·locaran sobre soles de repartiment quan es transmetin càrregues al terreny o a sostres alleugerits. Quan aquest estiguin

sobre el terreny cal assegurar que no assentaran.
Els puntals s'han de travar en dues direccions perpendiculars
Els puntals han de poder transmetre la força que rebin i permetre finalment un desapuntalat senzill
Als ponts s'haurà d'assegurar que les deformacions del cindri durant el formigonat no afecti negativament a altres parts de l'estructura executades amb anterioritat.
En èpoques de pluges fortes s'ha de protegir el fons de l'encofrat amb lones impermeabilitzades o plàstics.
3.- UNITAT I CRITERI D'AMIDAMENT
m2 de superfície amidada segons les especificacions de la DT i que es trobi en contacte amb el formigó.
Aquest criteri inclou els apuntalaments previs, els elements auxiliars per a muntatge de l'encofrat i els elements d'acabat de les cantonades per a formigó vist, com ara matavius, trencaaigües o altres sistemes, així com la recollida, neteja i condicionament dels elements utilitzats.
La superfície corresponent a forats interiors s'ha de deduir de la superfície total d'acord amb els criteris següents:
- Obertures <= 1 m2: No es dedueixen
- Obertures > 1 m2: Es dedueix el 100%
Als forats que no es dedueixin, l'amidament inclou l'encofrat necessari per a conformar el perímetre dels forats. En cas de deduir-se el 100% del forat, cal amidar també l'encofrat necessari per a conformar el perímetre dels forats.
4.- NORMATIVA DE COMPLIMENT OBLIGATORI
NORMATIVA GENERAL:
Real Decreto 470/2021, de 29 de junio, por el que se aprueba el Código Estructural.
* Orden de 6 de febrero de 1976 por la que se aprueba el Pliego de Prescripciones Técnicas Generales para Obras de Carreteras y Puentes (PG-3).

P3 - FONAMENTS, CONTENCIONS I TÚNELS

P3C - LLOSES

P3C5- - FORMIGONAMENT DE LLOSES DE FONAMENTS

0.- ELEMENTS QUE CONTEMPLA EL PLEC

P3C5-LRFJ.

1.- DEFINICIÓ I CONDICIONS DE LES PARTIDES D'OBRA EXECUTADES
Formigonament d'estructures i elements estructurals, amb formigó en massa, armat, per a pretensar, formigó autocompactant i formigó lleuger, de central o elaborat a l'obra en planta dosificadora, que compleixi les prescripcions del CODI ESTRUCTURAL, abocat directament des de camió, amb bomba o amb cubilot, i operacions auxiliars relacionades amb el formigonament i la cura del formigó.
S'han considerat els elements a formigonar següents:
- Lloses de fonament
L'execució de la unitat d'obra inclou les operacions següents:
Formigonament:
- Preparació de la zona de treball
- Humectació de l'encofrat
- Abocada del formigó
- Compactació del formigó mitjançant vibratge, en el seu cas
- Curat del formigó
CONDICIONS GENERALS:
En l'execució de l'element s'han de complir les prescripcions establertes en la normativa aplicable, en especial les que fan referència a la durabilitat del formigó i les armadures (article 43 del CODI ESTRUCTURAL) en funció de les classes d'exposició.
El formigó estructural ha de fabricar-se en centrals específiques
En cap cas es tolerarà la col·locació en obra de masses que acusin principi d'adormiment.
El formigó col·locat no ha de tenir disgregacions o buits a la massa.
Després del formigonament les armadures han de mantenir la posició prevista a la DT.
La secció de l'element no ha de quedar disminuïda en cap punt per la introducció d'elements de l'encofrat ni d'altres.
L'element acabat ha de tenir una superfície uniforme, sense irregularitats.
Si la superfície ha de quedar vista ha de tenir, a més, una coloració uniforme sense regalims, taques, o elements adherits.
En el cas d'utilitzar matacà, les pedres han de quedar distribuïdes uniformement dins de la massa de formigó sense que es toquin entre elles.
La resistència característica del formigó es comprovarà d'acord amb l'article 57 del capítol 13 del CODI ESTRUCTURAL.
Les toleràncies en el recobriment i la posició de les armadures han de complir l'especificat a l'UNE 36831.
No s'accepten toleràncies en el replanteig d'eixos en l'execució de fonaments de mitgeres, buits d'ascensor, passos d'instal·lacions, etc., fora que ho autoritzi explícitament la DF.
LLOSES DE FONAMENTACIÓ:
Toleràncies d'execució:
- Replanteig parcial dels eixos: ± 20 mm
- Replanteig total dels eixos: ± 50 mm
- Horitzontalitat: ± 5 mm/m, <= 15 mm
- Nivells: ± 20 mm
- Dimensions en planta de l'element: ± 30 mm
Les toleràncies d'execució han de complir l'especificat en el punt 5 de l'annex 14 del CODI ESTRUCTURAL.
2.- CONDICIONS DEL PROCÉS D'EXECUCIÓ
FORMIGONAMENT:
Si la superficie sobre la que s'ha de formigonar ha sofert gelada, s'ha d'eliminar prèviament la part afectada.
La temperatura dels elements on s'aboca el formigó ha de ser superior als 0°C.
El formigó s'ha de posar a l'obra abans que comenci l'adormiment, i a una temperatura >= 5°C.
La temperatura per a formigonar ha d'estar entre 5°C i 40°C. El formigonament s'ha de suspendre quan es prevegi que durant les 48 h següents la temperatura pot ser inferior a 0°C. Fora d'aquests límits, el formigonament requereix precaucions explícites i l'autorització de la DF En aquest cas, s'han de fer provetes amb les mateixes condicions de l'obra, per a poder verificar la resistència realment assolida.
Si l'encofrat és de fusta, ha de tenir la humitat necessària per tal que no absorbeixi l'aigua del formigó.
No s'admet l'alumini en motlles que hagin d'estar en contacte amb el formigó.
Segons el capitol 11 article 48.3 del CODI ESTRUCTURAL, s'admet l'alumini en motlles que hagin d'estar en contacte amb el formigó sempre que pugui facilitar-se a la DF un certificat, elaborat per una entitat de control i signat per una persona física, que els panells emprats han estat sotmesos amb anterioritat a un tractament de protecció superficial que evitar la reacció amb els álcalis del ciment.
No es procedirà al formigonat fins que la DF doni el vist-i-plau havent revisat armadures col·locades en posició definitiva.
La DF comprovarà l'absència de defectes significatius en la superfície de formigó. En cas de considerar els defectes inadmissibles d'acord amb el projecte la DF valorarà la reparació.
No es col·locarà en obra capes o tongades de formigó amb un gruix superior al que permeti una compactació completa de la massa
Si l'abocada del formigó es fa amb bomba, la DF ha d'aprovar la instal·lació de bombeig prèviament al formigonament.
No pot transcórrer més d'1,5 hora des de la fabricació del formigó fins el formigonament, a menys que la DF ho cregui convenient per aplicar medis que retardin l'adormiment.
No s'han de posar en contacte formigons fabricats amb tipus de ciments incompatibles entre ells.
L'abocada s'ha de fer des d'una alçària petita i sense que es produeixin disgregacions.
La compactació del formigó es realitzarà mitjançant processos adequats a la consistència de la mescla i de manera que s'eliminin forats i s'eviti la segregació.
S'ha de garantir que durant l'abocat i compactat del formigó no es produeixen desplaçaments de l'armadura.

La velocitat de formigonament ha de ser suficient per assegurar que l'aire no quedi agafat i assenti el formigó.
El formigonament s'ha de suspendre en cas de pluja o de vent fort. Eventualment, la continuació dels treballs, en la forma que es proposi, ha de ser aprovada per la DF.
En cap cas s'ha d'aturar el formigonament si no s'ha arribat a un junt adequat.
Els junts de formigonament han de ser aprovats per la DF abans del formigonat del junt.
En tornar a iniciar el formigonament del junt s'ha de retirar la capa superficial de morter, deixant els granulats al descobert i el junt net. Per a fer-ho no s'han d'utilitzar productes corrosius.
Abans de formigonar el junt s'ha d'humitejar, evitant que es facin tolls d'aigua en el junt.
Es poden utilitzar productes especifics (com les resines epoxi) per a l'execució de junts sempre que es justifiqui i es supervisi per la DF.
Un cop reblert l'element no s'ha de corregir el seu aplomat, ni el seu anivellament.
Durant l'adormiment i primer periode d'enduriment del formigó cal assegurar el manteniment de la humitat de l'element de formigó mitjançant el curat adequat.
Durant l'adormiment s'han d'evitar sobrecàrregues i vibracions que puguin provocar la fissuració de l'element.
FORMIGÓ ESTRUCTURAL:
La compactació s'ha de realitzar per vibratge. El gruix màxim de la tongada depèn del vibrador utilitzat. S'ha de vibrar fins que s'aconsegueixi una massa compacta i sense que es produeixin disgregacions.
El vibratge ha de fer-se més intens a les zones d'alta densitat d'armadures, a les cantonades i als paraments.
LLOSES DE FONAMENTACIÓ:
L'estesa del formigó ha d'iniciar-se als extrems i avançar amb tota l'alçària de l'element.
3.- UNITAT I CRITERI D'AMIDAMENT
FORMIGONAMENT:
m3 de volum amidat segons les especificacions de la DT, amb aquelles modificacions i singularitats acceptades prèviament i expressament per la DF.
4.- NORMATIVA DE COMPLIMENT OBLIGATORI
Real Decreto 470/2021, de 29 de junio, por el que se aprueba el Código Estructural.
5.- CONDICIONS DE CONTROL D'EXECUCIÓ I DE L'OBRA ACABADA
CONTROL D'EXECUCIÓ. OPERACIONS DE CONTROL:
Els punts de control més destacables són els següents:
- Aprovació del pla de formigonat presentat pel contractista.
- Inspecció visual de totes les excavacions abans de la col·locació de les armadures, amb observació de l'estat de neteja i entrada d'aigua en tot el recinte.
- Presa de coordenades i cotes de totes les unitats d'obra abans del formigonat.
- Observació de la superfície sobre la que s'ha d'estendre el formigó i de les condicions d'encofrat. Mesura de les dimensions de totes les unitats estructurals d'obra, entre els encofrats, abans de formigonar.
- Verificació de la correcte disposició de l'armat i de les mesures constructives per tal d'evitar moviments de la ferralla durant el formigonat.
- Inspecció del procés de formigonat amb control, entre d'altres aspectes, de la temperatura i condicions ambientals.
- Control del desencofrat i del procés i condicions de curat.
- Presa de coordenades i cotes dels punts que hagin de rebre prefabricats, després del formigonat.
CONTROL D'EXECUCIÓ. CRITERIS DE PRESA DE MOSTRES:
Els controls s'han de realitzar segons les indicacions de la DF, i el contingut del capítol 12 article 55 del CODI ESTRUCTURAL.
CONTROL D'EXECUCIÓ. INTERPRETACIÓ DE RESULTATS I ACTUACIONS EN CAS D'INCOMPLIMENT:
No es podrà iniciar el formigonat d'un element sense la corresponent aprovació de la DF.
CONTROL DE L'OBRA ACABADA. OPERACIONS DE CONTROL:
Els punts de control més destacables són els següents:
Inspecció visual de la unitat finalitzada i control de les condicions geomètriques d'acabat, segons el capítol 5 de l'annex 14 del CODI ESTRUCTURAL.
- Assaigs d'informació complementària.
De les estructures projectades i construïdes en les que els materials i l'execució hagin assolit la qualitat prevista, comprovada mitjançant els controls preceptius, sols necessiten sotmetre's a assaigs d'informació i en particular a proves de càrrega, les incloses en els següents supòsits:
- Quan així ho disposi les Instruccions, reglaments específics d'un tipus d'estructura o el plec de prescripcions tècniques particulars.
- Quan degut a caràcter particular de l'estructura convingui comprovar que la mateixa reuneix certes condicions específiques. En aquest cas el plec de prescripcions tècniques particulars establirà els assaigs oportuns que s'han de realitzar, indicant amb tota precisió la forma de realitzar-los i la manera d'interpretar els resultats.
- Quan a judici de la Direcció Facultativa existeixin dubtes raonables sobre la seguretat, funcionalitat o durabilitat de l'estructura.
CONTROL DE L'OBRA ACABADA. CRITERIS DE PRESA DE MOSTRES:
Els controls s'han de realitzar segons les indicacions de la DF, i el contingut del capítol 12 article 55 del CODI ESTRUCTURAL.
CONTROL DE L'OBRA ACABADA. INTERPRETACIÓ DE RESULTATS I ACTUACIONS EN CAS D'INCOMPLIMENT:
Si s'aprecien deficiències importants en l'element construït, la DF podrà encarregar assaigs d'informació complementaria (testimonis, ultrasons, escleròmetre) sobre el formigó endurit, per tal de tenir coneixement de les condicions de resistència assolides o altres característiques de l'element formigonat.

P4 - ESTRUCTURES

P44 - ESTRUCTURES D'ACER

P442- - BIGA D'ACER, COL·LOCADA

0.- ELEMENTS QUE CONTEMPLA EL PLEC

P442-DFZS.

1.- DEFINICIÓ I CONDICIONS DE LES PARTIDES D'OBRA EXECUTADES
Formació d'elements estructurals amb perfils normalitzats d'acer, utilitzats directament o formant peces compostes.
S'han considerat els elements següents:
- Bigues
S'han considerat els tipus de perfils següents:
- Perfils d'acer laminat en calent, de les sèries IPN, IPE, HEA, HEB, HEM o UPN, d'acer S275JR, S275J0, S275J2, S355JR, S355J0 o S355J2, segons CÓDIGO ESTRUCTURAL (RD 470/2021), UNE-EN 10025-2
- Perfils d'acer laminat en calent de les sèries L, LD, T, rodó, quadrat, rectangular o planxa, d'acer S275JR, S275J0, S275J2, S355JR, S355J0 o S355J2, segons CÓDIGO ESTRUCTURAL (RD 470/2021), UNE-EN 10025-2
- Perfils foradats d'acer laminat en calent de les sèries rodó, quadrat o rectangular d'acer S275J0H o S355J2H, segons CÓDIGO ESTRUCTURAL (RD 470/2021), UNE-EN 10210-1
- Perfils foradats conformats en fred de les sèries rodó, quadrat o rectangular d'acer S275J0H o S355J2H, segons CÓDIGO ESTRUCTURAL (RD 470/2021), UNE-EN 10219-1
- Perfils conformats en fred, de les sèries L, LD, U, C, Z, o Omega, d'acer S235JRC, segons CÓDIGO ESTRUCTURAL (RD 470/2021), UNE-EN 10025-2
S'han considerat els acabats superficials següents:
- Pintat amb una capa d'emprimació antioxidant
- Galvanitzat
S'han considerat els tipus de col·locació següents:
- Col·locació amb soldadura
- Col·locació amb cargols
- Col·locació sobre obres de fàbrica o de formigó, recolzats o encastats

L'execució de la unitat d'obra inclou les operacions següents:
- Preparació de la zona de treball
- Replanteig i marcat dels eixos
- Col·locació i fixació provisional de la peça
- Aplomat i anivellació definitius
- Execució de les unions, en el seu cas
- Comprovació final de l'aplomat i dels nivells
CONDICIONS GENERALS:
Els materials utilitzats han de tenir la qualitat establerta a la DT. No s'han de fer modificacions sense autorització de la DF encara que suposin un increment de les característiques mecàniques.
La peça ha d'estar col·locada a la posició indicada a la DT, amb les modificacions aprovades per la DF.
La peça ha d'estar correctament aplomada i nivellada.
Quan la peça sigui composta, la disposició dels diferents elements de la peça, les seves dimensions, tipus d'acer i perfils s'han de correspondre amb les indicacions de la DT.
Cada component de l'estructura ha de dur una marca d'identificació que ha de ser visible després del muntatge. Aquesta marca no ha d'estar feta amb entalladura cisellada.
La marca d'identificació ha d'indicar l'orientació de muntatge del component estructural quan aquesta no es dedueixi clarament de la seva forma.
Els elements de fixació, i les xapes, plaques petites i accessoris de muntatge han d'anar embalats i identificats adequadament.
L'element ha d'estar pintat amb una capa de protecció de pintura antioxidant, excepte si està galvanitzat.
Els cantells de les peces no han de tenir òxid adherit, rebaves, estries o irregularitats que dificultin el contacte amb l'element que s'han d'unir.
Si el perfil està galvanitzat, la col·locació de l'element no ha de produir desperfectes en el recobriment del zenc.
L'element no s'ha d'adreçar un cop col·locat definitivament.
No es permet reblir amb soldadura els forats que han estat practicats a l'estructura per a disposar cargols provisionals de muntatge.
Tolerències d'execució:
- En obres d'edificació: Límits establerts als apartats 11.1 i 11.2 del DB-SE A i a l'annexe 16 del CODI ESTRUCTURAL.
- En obres d'enginyeria civil: Límits establerts a l'article 640.12 del PG3 i l'annexe 16 del CODI ESTRUCTURAL.
COL·LOCACIÓ AMB CARGOLS:
S'utilitzaran cargols normalitzats d'acord a les normes recollides a la taula 85.2.b del CODI ESTRUCTURAL
Els cargols aixamfranats, cargols calibrats, perns articulats i els cargols hexagonals d'injecció s'han d'utilitzar seguint les instruccions del seu fabricant i han de complir els requisits addicionals establerts a l'article 85.2 del CODI ESTRUCTURAL.
La situació dels cargols a la unió ha de ser tal que redueixi la possibilitat de corrosió i pandeig local de les xapes, i ha de facilitar el muntatge i les inspeccions.
El diàmetre nominal mínim dels cargols ha de ser de 12 mm.
La rosca pot estar inclosa en el pla de tall, excepte en el cas que els cargols s'utilitzin com a calibrats.
Després del collat l'espiga del cargol ha de sobresortir de la rosca de la femella. Entre la superfície de recolzament de la femella i la part no roscada de l'espiga ha d'haver, com a mínim:
- En cargols pretesats: 4 filets complerts més la sortida de la rosca
- En cargols sense pretesar: 1 filet complert més la sortida de la rosca
Les superfícies dels caps de cargols i femelles han d'estar perfectament planes i netes.
En els cargols col·locats en posició vertical, la femella ha d'estar situada per sota del cap del cargol.
En els forats rodons normals i amb cargols sense pretesar no és necessari utilitzar volanderes. Si s'utilitzen han d'anar sota el cap dels cargols, han de ser aixamfranades i el xamfrà ha d'estar situat en direcció al cap del cargol.
En els cargols pretesats, les volanderes han de ser planes endurides i han d'anar col·locades de la forma següent:
- Cargols 10.9: sota el cap del cargol i de la femella
- Cargols 8.8: sota de l'element que gira
Tolerències d'execució:
- Franquícia màxima entre superfícies adjacents:
- Si s'utilitzen cargols no pretesats: 2 mm
- Si s'utilitzen cargols pretesats: 1 mm
- Diàmetre dels forats:
- En obres d'edificació: Límits establerts a l'apartat 11.1 del DB-SE A i a l'article 93.2 del CODI ESTRUCTURAL
- En obres d'enginyeria civil: Límits establerts als apartats 640.5.1.3 i 640.5.1.4 del PG3 i a l'article 93.2 del CODI ESTRUCTURAL.
- Posició dels forats:
- En obres d'edificació: Límits establerts a l'apartat 11.1 del DB-SE A i a l'article 93.2 del CODI ESTRUCTURAL.
- En obres d'enginyeria civil: Límits establerts a l'apartat 640.5.1.1 del PG3 i a l'article 93.2 del CODI ESTRUCTURAL.
COL·LOCACIÓ AMB SOLDADURA:
El material d'aportació utilitzat ha de ser apropiat als materials a soldar i al procediment de soldadura.
Les característiques mecàniques del material d'aportació han de ser superiors a les del material base.
En acers de resistència millorada a la corrosió atmosfèrica, la resistència a la corrosió del material d'aportació ha de ser equivalent a la del material base.
El plec de prescripcions tècniques particulars definirà el sistema de protecció enfront la corrossió.
Els mètodes de protecció podran ser:
- Metalització, segons l'UNE-EN ISO 2063.
- Galvanització en calent, segons l'UNE-EN ISO 1461.
- Sistemes de pintura, segons l'UNE-EN ISO 12944.
2.- CONDICIONS DEL PROCÉS D'EXECUCIÓ
CONDICIONS GENERALS:
El constructor ha d'elaborar els plànols de taller i un programa de muntatge que han de ser aprovats per la DF abans d'iniciar els treballs en obra.
Qualsevol modificació durant els treballs ha d'aprovar-la la DF i reflectir-se posteriorment en els plànols de taller.
Els components estructurals s'han de manipular evitant que es produeixin deformacions permanents i procurant que els desperfectes superficials siguin mínims. Han d'anar protegits en els punts de subjecció.
Tot subconjunt estructural que durant les operacions de càrrega, transport, emmagatzematge i muntatge experimenti desperfectes, s'ha de reparar fins que sigui conforme.
Si durant el transport el material ha sofert desperfectes que no poden ser corregits o es preveu que després d'arreglar-los afectarà al seu treball estructural, la peça ha de ser substituïda.
Els components de l'estructura s'han d'emmagatzemar apilats sobre el terreny sense estar en contacte amb el terra i de forma que no es produeixi acumulació d'aigua.
El muntatge de l'estructura s'ha de fer d'acord amb el programa de muntatge i garantint la seguretat estructural en tot moment.
Durant les operacions de muntatge, l'estructura ha de resistir, en condicions de seguretat, les càrregues provisionals de muntatge i els efectes de les càrregues de vent.
Les traves i encastaments o subjeccions provisionals s'han de mantenir en la seva posició fins que l'avanç del muntatge permeti que puguin ser retirats de forma segura.
Les unions per a peces provisionals necessàries per al muntatge s'han de fer de forma que no debilitin l'estructura ni disminueixin la seva capacitat de servei.
La secció de l'element no ha de quedar disminuida pels sistemes de muntatges utilitzats.
Els dispositius d'ancoratge provisionals s'han d'assegurar per a evitar que s'afluixin de forma involuntària.
Durant el procés de muntatge, el constructor ha de garantir que ninguna part de l'estructura estigui deformada o sobrecarregada permanentment per l'apilament de materials estructurals o per càrregues provisionals de muntatge.
Un cop muntada una part de l'estructura, s'ha d'alinear al més aviat possible i immediatament després completar el cargolament.
No s'han de fer unions permanents fins que una part suficient de l'estructura no estigui ben alineada, anivellada, aplomada i unida provisionalment de manera que no es produeixin desplaçaments durant el muntatge o l'alineació posterior de la resta de l'estructura.
La preparació de les unions que s'hagin de realitzar a obra es farà a taller.
Els desperfectes que les operacions de magatzematge i manipulació ocasionin en l'acabat superficial de l'estructura s'han de reparar amb procediments adequats.
Es tindrà especial cura del drenatge de cobertes i façanes, així com s'evitaran zones on es pugui dipositar l'aigua de forma permanent.
Els elements de fixació i ancoratge dispossaran de protecció adient a la classe d'exposició ambiental.
Per a la reparació de superfícies galvanitzades s'han d'utilitzar productes de pintura adequats aplicats sobre àrees que agafin, com a mínim, 10 mm de galvanització intacta.
Les parts que hagin de quedar de difícil accés després del seu muntatge han de rebre el tractament de protecció després de la inspecció i acceptació de la DF i abans del muntatge.

Les estructures amb planxes i peces primes conformades en fred s'executaran considerant els requisits addicionals de l'UNE-ENV 1090-2.
Les estructures amb acers d'alt límit elàstic s'executaran considerant els requisits addicionals de l'UNE-ENV 1090-3.
Les estructures amb gelosia de secció foradada s'executaran tenint en compte els requisits addicionals de l'UNE-ENV 1090-4.
COL·LOCACIÓ AMB CARGOLS:
Els forats per als cargols s'han de fer amb perforadora mecànica. S'admet un altre procediment sempre que proporcioni un acabat equivalent.
Es permet l'execució de forats amb punxonatge sempre que es compleixin els requisits establerts a l'apartat 10.2.3 del DB-SE A en obres d'edificació o els establerts a l'apartat 640.5.1.1 del PG3 en obres d'enginyeria civil.
És recomanable que, sempre que sigui possible, es perforin d'un sol cop els forats que travessin dues o més peces.
Els forats allargats s'han de fer amb una operació de punxonatge, o amb la perforació o punxonatge de dos forats i posterior oxitall.
Després de perforar les peces i abans d'unir-les s'han d'eliminar les rebaves.
Els cargols i les femelles no s'han de soldar, a menys que així ho expliciti el plec de condicions tècniques particulars.
S'han de col·locar el nombre suficient de cargols de muntatge per assegurar la immobilitat de les peces armades i el contacte íntim de les peces d'unió.
Les femelles s'han de muntar de manera que la seva marca de designació sigui visible després del muntatge.
En els cargols sense pretesar, cada conjunt de cargol, femella i volandera(es) s'ha de collar fins arribar al "collat a tocar" sense sobretesar els cargols. En grups de cargols aquest procés s'ha de fer progressivament començant pels cargols situats al centre. Si és necessari s'han de fer cicles addicionals de collat .
Abans de començar el pretesat, els cargols pretesats d'un grup s'han de collar d'acord amb el que s'ha indicat per als cargols sense pretesar. Per a que el pretesat sigui uniforme s'han de fer cicles addicionals de collat.
S'han de retirar els conjunts de cargol pretesat, femella i volandera(es) que després de collats fins al pretesat mínim, s'afluixin.
El collat dels cargols pretesats s'ha de fer seguint un dels procediments següents:
- Mètode de la clau dinamomètrica.
- Mètode de la femella indicadora.
- Mètode convinat.
Les superfícies que han de transmetre esforços per fricció s'han de netejar d'olis amb netejadors químics. Després de la preparació i fins l'armat i cargolat s'han de protegir amb cobertes impermeables.
La zona sense revestir situada al voltant del perímetre de la unió amb cargols no s'ha de tractar fins que no s'hagi inspeccionat la unió.
COL·LOCACIÓ AMB SOLDADURA:
Els procediments autoritzats per a realitzar unions soldades són:
- Per arc elèctric manual amb elèctrode revestit
- Per arc amb fil tubular, sense protecció gasosa
- Per arc submergit amb fil/filferro
- Per arc submergit amb elèctrode nu
- Per arc amb gas inert
- Per arc amb gas actiu
- Per arc amb fil tubular, amb protecció de gas actiu
- Per arc amb fil tubular, amb protecció de gas inert
- Per arc amb elèctrode de wolfram i gas inert
- Per arc de connectors
Les soldadures s'han de fer protegides dels efectes directes del vent, de la pluja i de la neu.
A l'obra i a disposició del personal encarregat de soldar hi ha d'haver un pla de soldatge, que ha d'incloure, com a mínim, els detalls, mida i tipus de les unions, especificacions dels tipus d'electròdes i preescalfament, seqüència de soldadura, limitacions a la soldadura discontinua i comprovacions intermèdies, girs o voltes de les peces necessàries per la soldadura, detall de les fixacions provisionals, disposicions en front l'esquinçament laminar, referència al pla d'inspecció i assaigs, i tots els requeriments per al identificació de les soldadures.
Les soldadures s'han de fer per soldadors certificats per un organisme acreditat i qualificats segons l'UNE-EN 287-1.
La coordinació de les tasques de soldadura s'ha de fer per soldadors qualificats i amb experiència amb el tipus d'operació que supervisen.
Abans de començar a soldar s'ha de verificar que les superfícies i vores a soldar són adequades al procés de soldadura i que estan lliures de fissures.
Totes les superfícies a soldar s'han de netejar de qualsevol material que pugui afectar negativament la qualitat de la soldadura o perjudicar el procés de soldatge. S'han de mantenir seques i lliures de condensacions.
Els components a soldar han d'estar correctament col·locats i fixos en la seva posició mitjançant dispositius adequats o soldadures de punteig, de manera que les unions a soldar siguin accessibles i visibles per al soldador. No s'han d'introduir soldadures addicionals.
El muntatge de l'estructura s'ha de fer de manera que les dimensions finals dels components estructurals estiguin dintre de les tolerències establertes.
Els dispositius provisionals utilitzats per al muntatge de l'estructura, s'han de retirar sense fer malbé les peces.
Les soldadures provisionals s'han d'executar seguint les especificacions generals. S'han d'eliminar totes les soldadures de punteig que no s'incorporin a les soldadures finals.
Quan el tipus de material de l'acer i/o la velocitat de refredament puguin produir un enduriment de la zona tèrmicament afectada s'ha de considerar la utilització del precalentament. Aquest s'ha d'estendre 75 mm en cada component del metall base.
No s'ha d'accelerar el refredament de les soldadures amb mitjans artificials.
Els cordons de soldadura successius no han de produir osques.
Després de fer un cordó de soldadura i abans de fer el següent, cal netejar l'escòria per mitjà d'una picola i d'un raspall.
L'execució dels diferents tipus de soldadures s'ha de fer d'acord amb els requisits establerts a l'apartat 10.3.4 del DB-SE A i l'article 94 del CODI ESTRUCTURAL per a obres d'edificació o d'acord amb l'article 640.5.2 del PG3 i l'article 94 del CODI ESTRUCTURAL per a obres d'enginyeria civil.
No s'han d'utilitzar materials de protecció que perjudiquin la qualitat de la soldadura a menys de 150 mm de la zona a soldar.
Les soldadures i el metall base adjacent no s'han de pintar sense haver eliminat prèviament l'escòria.
3.- UNITAT I CRITERI D'AMIDAMENT
BIGUES, BIGUETES, CORRETGES, ENCAVALLADES, LLINDES, PILARS, TRAVES, ELEMENTS D'ANCORATGE, ELEMENTS AUXILIARS:
kg de pes calculat segons les especificacions de la DT, d'acord amb els criteris següents:
- El pes unitari per al seu càlcul ha de ser el teòric
- Per a poder utilitzar un altre valor diferent del teòric, cal l'acceptació expressa de la DF.
Aquest criteri inclou les pèrdues de material corresponents a retalls.
4.- NORMATIVA DE COMPLIMENT OBLIGATORI
OBRES D'EDIFICACIÓ:
Real Decreto 470/2021, de 29 de junio, por el que se aprueba el Código Estructural.
Real Decreto 314/2006, de 17 de marzo, por el que se aprueba el Código Técnico de la Edificación Parte 2. Documento Básico de Acero DB-SE-A.
* UNE-ENV 1090-1:1997 Ejecución de estructuras de acero. Parte 1: Reglas generales y reglas para edificación.
OBRES D'ENGINYERIA CIVIL:
Real Decreto 470/2021, de 29 de junio, por el que se aprueba el Código Estructural.
Orden de 6 de febrero de 1976 por la que se aprueba el Pliego de Prescripciones Técnicas Generales para Obras de Carreteras y Puentes (PG-3).
5.- CONDICIONS DE CONTROL D'EXECUCIÓ I DE L'OBRA ACABADA
CONTROL D'EXECUCIÓ. OPERACIONS DE CONTROL:
Abans de l'inici de l'execució, la DF verificarà que existeix un programa de control desenvolupat pel constructor, tant per als productes com per a l'execució.
Previ al subministrament, el constructor presentarà a la DF la següent documentació:
- creditació que el procés de muntatge al taller dels elements de l'estructura posseeix distintiu de qualitat reconegut.
- Acreditació que els productes d'acer posseeixen distintiu de qualitat reconegut.
- En processos de soldadura, certificats d'homologació dels soldadors segons UNE-EN 2871 i del procés de soldadura segons UNE-EN ISO 15614-1.
La DF comprovarà que els productes d'acer subministrats pel taller a l'obra, s'acompanyen de la seva fulla de subministrament, en cas que no es pugui realitzar la traçabilitat de la mateixa, aquesta serà rebutjada.
Prèvi a l'execució es fabricaran per a cada element i cada material a tallar, com a mínim quatre provetes, per part del control extern de l'entitat de control.
Es comprovarà que les dimensions dels elements elaborats al taller son les mateixes que les dels plànols de taller , considerant-se les tolerències al plec de condicions.
Amb anterioritat a la fabricació, el constructor proposarà la seqüència d'armat i soldadura, aquesta haurà de ser aprovada per la DF.
Es marcaran les peces amb pintura segons plànols de taller, per identificar-les durant el muntatge al taller i a l'obra.
L'autocontrol del procés de muntatge inclourà com a mínim:
-Identificació del elements.
-Situació dels eixos de simetria.

-Situació de les zones de suport contigües.
-Paral·lelisme d'ales i platabandes.
-Perpendicularitat d'ales i ànimes.
-Abonyegament, rectitud i planor d'ales i ànimes.
-Contrafletxes.
La freqüència de comprovació serà del 100% per elements principals i del 25% per a elements secundaris.
La DF comprovarà amb antelació al muntatge la correspondència entre el projecte i els elements elaborats al taller, i la documentació del subministrament.
El constructor elaborarà la documentació corresponent al muntatge, aquesta serà aprovada per la DF, i com a mínim inclourà:
-Memòria de muntatge.
-Plànols de muntatge.
-Programa d'inspecció.
Es comprovarà la conformitat de totes les operacions de muntatge, especialment:
-L'ordre de cada operació.
-Eines utilitzades.
-Qualificació del personal.
-Traçabilitat del sistema.
UNIONS SOLDADES:
Els soldadors hauran d'estar en disposició de la qualificació adient conforme a l'apartat 94.4.2 del CODI ESTRUCTURAL.
Cada soldador identificarà el seu treball amb marques personals no transferibles.
La soldadura es realitzarà segons l'apartat 94.4.1 del CODI ESTRUCTURAL, el constructor realitzarà el assajos i probes necessàries per establir el mètode de soldadura més adient.
Abans de realitzar la soldadura, es farà una inspecció de les peces a unir segons l'UNE-EN iso 17637.
Les inspeccions de les soldadures les realitzarà un inspector de soldadura de nivell 2 o persona autoritzada per la DF.
UNIONS CARGOLADES:
Es comprovaran .els parells de serratge aplicats als cargols.
En el cas de cargols pretesats es comprovarà que l'esforç aplicat és superior al mínim establert.
CONTROL D'EXECUCIÓ. CRITERIS DE PRESA DE MOSTRES:
Els controls s'han de fer segons les indicacions de la DF.
La mesura de les longituds es farà amb regla o cinta metàl·lica, d'exactitud no menor de 0,1 mm en cada metre, i no menor que 0,1 per mil en longituds majors.
La mesura de les fletxes de les barres es realitzarà per comparació entre la directriu del perfil i la línia recta definida entre les seccions extremes materialitzada amb un filferro tesat.
UNIONS SOLDADES:
La DF determinarà les soldadures que han de ser objecte d'anàlisi.
Els percentatges indicats poden ser variats, segons criteris de la DF, en funció dels resultats de la inspecció visual realitzada i dels anàlisis anteriors.
UNIONS CARGOLADES:
La DF determinarà les unions que han de ser objecte d'anàlisi.
CONTROL D'EXECUCIÓ. INTERPRETACIÓ DE RESULTATS I ACTUACIONS EN CAS D'INCOMPLIMENT:
El taller de fabricació ha de disposar d'un control dimensional adequat.
Quan es sobrepassi alguna de les tolerències especificades en algun control, es corregirà la implantació en obra. A més a més, s'augmentarà el control, en l'apartat incomplet, fins a un 20% d'unitats. Si encara es troben irregularitats, es faran les oportunes correccions i/o rebuigs i es farà el control sobre el 100 % de les unitats amb les oportunes actuacions segons el resultat.
UNIONS SOLDADES:
La qualificació dels defectes observats en les inspeccions visuals i en les realitzades per mètodes no destructius, es farà d'acord amb les especificacions fixades al Plec de Condicions Particulars de l'obra.
CONTROL DE L'OBRA ACABADA. OPERACIONS DE CONTROL:
Inspecció visual de la unitat acabada.
En l'estructura acabada han de realitzar-se, les comprovacions i proves de servei previstes en projecte i/o ordenades per DF conjuntament amb les exigides per la normativa vigent.
Es controlaran tots els cordons de soldadura.
Les soldadures que durant el procés de fabricació resultin inaccessibles, seran inspeccionades amb anterioritat.
A l'autocontrol de les soldadures es comprovarà com a mínim:
-Inspecció visual de tots els cordons.
-Comprovacions mitjançant assajos no destructius.
Es realitzaran els següents assajos no destructius segons la norma EN12062
-Líquids penetrants(LP) segons UNE-EN 1289.
-Partícules magnètiques(PM),segons UNE-EN 1290.
-Ultrasons(US), segons UNE-EN 1714.
-Radiografies(RX), segons UNE-EN 12517.
A tots els punt a on existeixin creuament de cordons de soldadura es realitzarà una radiografia addicional
Es realitzarà una inspecció mitjançant partícules magnètiques o líquids penetrants d'un 15% del total de la longitud de les soldadures en angle.
Es realitzarà una inspecció radiogràfica i ultrasònica de les soldadures a topar en planxes i unions en T quan aquestes siguin a topar.
Els criteris d'acceptació de les soldadures es basaran en l'UNE-EN ISO 5817.
UNIONS CARGOLADES:
La freqüència de comprovació serà del 100% per elements principals com bigues, i del 25% per a elements secundaris com rigiditzadors.
CONTROL DE L'OBRA ACABADA. CRITERIS DE PRESA DE MOSTRES:
Els controls s'han de fer segons les indicacions de la DF.
CONTROL DE L'OBRA ACABADA. INTERPRETACIÓ DE RESULTATS I ACTUACIONS EN CAS D'INCOMPLIMENT:
Correcció per part del contractista de les irregularitats observades.
UNIONS SOLDADES:
No s'acceptaran soldadures que no compleixin amb les especificacions.
No s'acceptaran unions soldades que no compleixin amb els assaigs no destructius.
No s'acceptaran soldadures realitzades per soldadors no qualificats

---

P4 - ESTRUCTURES

P44 - ESTRUCTURES D'ACER

P44C- - PILAR D'ACER

0.- ELEMENTS QUE CONTEMPLA EL PLEC

P44C-DP1Q.

1.- DEFINICIÓ I CONDICIONS DE LES PARTIDES D'OBRA EXECUTADES
Formació d'elements estructurals amb perfils normalitzats d'acer, utilitzats directament o formant peces compostes.
S'han considerat els elements següents:
- Pilars

S'han considerat els tipus de perfils següents:
- Perfils d'acer laminat en calent, de les sèries IPN, IPE, HEA, HEB, HEM o UPN, d'acer S275JR, S275J0, S275J2, S355JR, S355J0 o S355J2, segons CÓDIGO ESTRUCTURAL (RD 470/2021), UNE-EN 10025-2
- Perfils d'acer laminat en calent de les sèries L, LD, T, rodó, quadrat, rectangular o planxa, d'acer S275JR, S275J0, S275J2, S355JR, S355J0 o S355J2, segons CÓDIGO ESTRUCTURAL (RD 470/2021), UNE-EN 10025-2
- Perfils foradats d'acer laminat en calent de les sèries rodó, quadrat o rectangular d'acer S275J0H o S355J2H, segons CÓDIGO ESTRUCTURAL (RD 470/2021), UNE-EN 10210-1
- Perfils foradats conformats en fred de les sèries rodó, quadrat o rectangular d'acer S275J0H o S355J2H, segons CÓDIGO ESTRUCTURAL (RD 470/2021), UNE-EN 10219-1
- Perfils conformats en fred, de les sèries L, LD, U, C, Z, o Omega, d'acer S235JRC, segons CÓDIGO ESTRUCTURAL (RD 470/2021), UNE-EN 10025-2
S'han considerat els acabats superficials següents:
- Pintat amb una capa d'emprimació antioxidant
- Galvanitzat
S'han considerat els tipus de col·locació següents:
- Col·locació amb soldadura
- Col·locació amb cargols
- Col·locació sobre obres de fàbrica o de formigó, recolzats o encastats
L'execució de la unitat d'obra inclou les operacions següents:
- Preparació de la zona de treball
- Replanteig i marcat dels eixos
- Col·locació i fixació provisional de la peça
- Aplomat i anivellació definitius
- Execució de les unions, en el seu cas
- Comprovació final de l'aplomat i dels nivells
CONDICIONS GENERALS:
Els materials utilitzats han de tenir la qualitat establerta a la DT. No s'han de fer modificacions sense autorització de la DF encara que suposin un increment de les característiques mecàniques.
La peça ha d'estar col·locada a la posició indicada a la DT, amb les modificacions aprovades per la DF.
La peça ha d'estar correctament aplomada i nivellada.
Quan la peça sigui composta, la disposició dels diferents elements de la peça, les seves dimensions, tipus d'acer i perfils s'han de correspondre amb les indicacions de la DT.
Cada component de l'estructura ha de dur una marca d'identificació que ha de ser visible després del muntatge. Aquesta marca no ha d'estar feta amb entalladura cisellada.
La marca d'identificació ha d'indicar l'orientació de muntatge del component estructural quan aquesta no es dedueixi clarament de la seva forma.
Els elements de fixació, i les xapes, plaques petites i accessoris de muntatge han d'anar embalats i identificats adequadament.
L'element ha d'estar pintat amb una capa de protecció de pintura antioxidant, excepte si està galvanitzat.
Els cantells de les peces no han de tenir òxid adherit, rebaves, estries o irregularitats que dificultin el contacte amb l'element que s'han d'unir.
Si el perfil està galvanitzat, la col·locació de l'element no ha de produir desperfectes en el recobriment del zenc.
L'element no s'ha d'adreçar un cop col·locat definitivament.
No es permet reblir amb soldadura els forats que han estat practicats a l'estructura per a disposar cargols provisionals de muntatge.
Tolerències d'execució:
- En obres d'edificació: Límits establerts als apartats 11.1 i 11.2 del DB-SE A i a l'annexe 16 del CODI ESTRUCTURAL.
- En obres d'enginyeria civil: Límits establerts a l'article 640.12 del PG3 i l'annexe 16 del CODI ESTRUCTURAL.
PILARS:
Si la base del pilar ha de quedar embeguda dins de formigó no necessitarà protecció de 50 mm segons el CODI ESTRUCTURAL per sota del nivell del formigó.
L'espai entre la placa de recolzament del pilar i els fonaments s'ha de reblir amb beurada de ciment, beurades especials o formigó fi.
Abans del rebliment, l'espai situat sota la placa de recolzament d'acer, ha d'estar net de líquids, gel, residus i de qualsevol material contaminant.
La quantitat de beurada utilitzada ha de ser suficient per a que aquest espai quedi completament reblert.
Segons el gruix a reblir les beurades han de ser dels següents tipus:
- Gruixos nominals inferiors a 25 mm: barreja de ciment pòrtland i aigua
- Gruixos nominals entre 25 i 50 mm: morter fluït de ciment pòrtland de dosificació no inferior a 1:1
- Gruixos nominals superiors a 50 mm: morter sec de ciment pòrtland de dosificació no inferior a 1:2 o formigó fi
Les beurades especials han de ser de baixa retracció i s'han d'utilitzar seguint les instruccions del seu fabricant.
COL·LOCACIÓ AMB CARGOLS:
S'utilitzaran cargols normalitzats d'acord a les normes recollides a la taula 85.2.b del CODI ESTRUCTURAL
Els cargols aixamfranats, cargols calibrats, perns articulats i els cargols hexagonals d'injecció s'han d'utilitzar seguint les instruccions del seu fabricant i han de complir els requisits addicionals establerts a l'article 85.2 del CODI ESTRUCTURAL.
La situació dels cargols a la unió ha de ser tal que redueixi la possibilitat de corrosió i pandeig local de les xapes, i ha de facilitar el muntatge i les inspeccions.
El diàmetre nominal mínim dels cargols ha de ser de 12 mm.
La rosca pot estar inclosa en el pla de tall, excepte en el cas que els cargols s'utilitzin com a calibrats.
Després del collat l'espiga del cargol ha de sobresortir de la rosca de la femella. Entre la superfície de recolzament de la femella i la part no roscada de l'espiga ha d'haver, com a mínim:
- En cargols pretesats: 4 filets complerts més la sortida de la rosca
- En cargols sense pretesar: 1 filet complert més la sortida de la rosca
Les superfícies dels caps de cargols i femelles han d'estar perfectament planes i netes.
En els cargols col·locats en posició vertical, la femella ha d'estar situada per sota del cap del cargol.
En els forats rodons normals i amb cargols sense pretesar no és necessari utilitzar volanderes. Si s'utilitzen han d'anar sota el cap dels cargols, han de ser aixamfranades i el xamfrà ha d'estar situat en direcció al cap del cargol.
En els cargols pretesats, les volanderes han de ser planes endurides i han d'anar col·locades de la forma següent:
- Cargols 10.9: sota el cap del cargol i de la femella
- Cargols 8.8: sota de l'element que gira
Tolerències d'execució:
- Franquícia màxima entre superfícies adjacents:
- Si s'utilitzen cargols no pretesats: 2 mm
- Si s'utilitzen cargols pretesats: 1 mm
- Diàmetre dels forats:
- En obres d'edificació: Límits establerts a l'apartat 11.1 del DB-SE A i a l'article 93.2 del CODI ESTRUCTURAL
- En obres d'enginyeria civil: Límits establerts als apartats 640.5.1.3 i 640.5.1.4 del PG3 i a l'article 93.2 del CODI ESTRUCTURAL.
- Posició dels forats:
- En obres d'edificació: Límits establerts a l'apartat 11.1 del DB-SE A i a l'article 93.2 del CODI ESTRUCTURAL.
- En obres d'enginyeria civil: Límits establerts a l'apartat 640.5.1.1 del PG3 i a l'article 93.2 del CODI ESTRUCTURAL.
COL·LOCACIÓ AMB SOLDADURA:
El material d'aportació utilitzat ha de ser apropiat als materials a soldar i al procediment de soldadura.
Les característiques mecàniques del material d'aportació han de ser superiors a les del material base.
En acers de resistència millorada a la corrosió atmosfèrica, la resistència a la corrosió del material d'aportació ha de ser equivalent a la del material base.
El plec de prescripcions tècniques particulars definirà el sistema de protecció enfront la corrossió.
Els mètodes de protecció podran ser:
- Metalització, segons l'UNE-EN ISO 2063.
- Galvanització en calent, segons l'UNE-EN ISO 1461.
- Sistemes de pintura, segons l'UNE-EN ISO 12944.
2.- CONDICIONS DEL PROCÉS D'EXECUCIÓ
CONDICIONS GENERALS:
El constructor ha d'elaborar els plànols de taller i un programa de muntatge que han de ser aprovats per la DF abans d'iniciar els treballs en obra.
Qualsevol modificació durant els treballs ha d'aprovar-la la DF i reflectir-se posteriorment en els plànols de taller.
Els components estructurals s'han de manipular evitant que es produeixin deformacions permanents i procurant que els desperfectes superficials siguin mínims. Han d'anar protegits en els punts de subjecció.

Tot subconjunt estructural que durant les operacions de càrrega, transport, emmagatzematge i muntatge experimenti desperfectes, s'ha de reparar fins que sigui conforme.
Si durant el transport el material ha sofert desperfectes que no poden ser corregits o es preveu que després d'arreglar-los afectarà al seu treball estructural, la peça ha de ser substituïda.
Els components de l'estructura s'han d'emmagatzemar apilats sobre el terreny sense estar en contacte amb el terra i de forma que no es produeixi acumulació d'aigua.
El muntatge de l'estructura s'ha de fer d'acord amb el programa de muntatge i garantint la seguretat estructural en tot moment.
Durant les operacions de muntatge, l'estructura ha de resistir, en condicions de seguretat, les càrregues provisionals de muntatge i els efectes de les càrregues de vent.
Les traves i encastaments o subjeccions provisionals s'han de mantenir en la seva posició fins que l'avanç del muntatge permeti que puguin ser retirats de forma segura.
Les unions per a peces provisionals necessàries per al muntatge s'han de fer de forma que no debilitin l'estructura ni disminueixin la seva capacitat de servei.
La secció de l'element no ha de quedar disminuida pels sistemes de muntatges utilitzats.
Els dispositius d'ancoratge provisionals s'han d'assegurar per a evitar que s'afluixin de forma involuntària.
Durant el procés de muntatge, el constructor ha de garantir que ninguna part de l'estructura estigui deformada o sobrecarregada permanentment per l'apilament de materials estructurals o per càrregues provisionals de muntatge.
Un cop muntada una part de l'estructura, s'ha d'alinear al més aviat possible i immediatament després completar el cargolament.
No s'han de fer unions permanents fins que una part suficient de l'estructura no estigui ben alineada, anivellada, aplomada i unida provisionalment de manera que no es produeixin desplaçaments durant el muntatge o l'alineació posterior de la resta de l'estructura.
La preparació de les unions que s'hagin de realitzar a obra es farà a taller.
Els desperfectes que les operacions de magatzematge i manipulació ocasionin en l'acabat superficial de l'estructura s'han de reparar amb procediments adequats.
Es tindrà especial cura del drenatge de cobertes i façanes, així com s'evitaran zones on es pugui dipositar l'aigua de forma permanent.
Els elements de fixació i ancoratge dispossaran de protecció adient a la classe d'exposició ambiental.
Per a la reparació de superfícies galvanitzades s'han d'utilitzar productes de pintura adequats aplicats sobre àrees que agafin, com a mínim, 10 mm de galvanització intacta.
Les parts que hagin de quedar de difícil accés després del seu muntatge han de rebre el tractament de protecció després de la inspecció i acceptació de la DF i abans del muntatge.
Les estructures amb planxes i peces primes conformades en fred s'executaran considerant els requisits addicionals de l'UNE-ENV 1090-2.
Les estructures amb acers d'alt límit elàstic s'executaran considerant els requisits addicionals de l'UNE-ENV 1090-3.
Les estructures amb gelosia de secció foradada s'executaran tenint en compte els requisits addicionals de l'UNE-ENV 1090-4.
COL·LOCACIÓ AMB CARGOLS:
Els forats per als cargols s'han de fer amb perforadora mecànica. S'admet un altre procediment sempre que proporcioni un acabat equivalent.
Es permet l'execució de forats amb punxonatge sempre que es compleixin els requisits establerts a l'apartat 10.2.3 del DB-SE A en obres d'edificació o els establerts a l'apartat 640.5.1.1 del PG3 en obres d'enginyeria civil.
És recomanable que, sempre que sigui possible, es perforin d'un sol cop els forats que travessin dues o més peces.
Els forats allargats s'han de fer amb una operació de punxonatge, o amb la perforació o punxonatge de dos forats i posterior oxitall.
Després de perforar les peces i abans d'unir-les s'han d'eliminar les rebaves.
Els cargols i les femelles no s'han de soldar, a menys que així ho expliciti el plec de condicions tècniques particulars.
S'han de col·locar el nombre suficient de cargols de muntatge per assegurar la immobilitat de les peces armades i el contacte íntim de les peces d'unió.
Les femelles s'han de muntar de manera que la seva marca de designació sigui visible després del muntatge.
En els cargols sense pretesar, cada conjunt de cargol, femella i volandera(es) s'ha de collar fins arribar al "collat a tocar" sense sobretesar els cargols. En grups de cargols aquest procés s'ha de fer progressivament començant pels cargols situats al centre. Si és necessari s'han de fer cicles addicionals de collat .
Abans de començar el pretesat, els cargols pretesats d'un grup s'han de collar d'acord amb el que s'ha indicat per als cargols sense pretesar. Per a que el pretesat sigui uniforme s'han de fer cicles addicionals de collat.
S'han de retirar els conjunts de cargol pretesat, femella i volandera(es) que després de collats fins al pretesat mínim, s'afluixin.
El collat dels cargols pretesats s'ha de fer seguint un dels procediments següents:
- Mètode de la clau dinamomètrica.
- Mètode de la femella indicadora.
- Mètode convinat.
Les superfícies que han de transmetre esforços per fricció s'han de netejar d'olis amb netejadors químics. Després de la preparació i fins l'armat i cargolat s'han de protegir amb cobertes impermeables.
La zona sense revestir situada al voltant del perímetre de la unió amb cargols no s'ha de tractar fins que no s'hagi inspeccionat la unió.
COL·LOCACIÓ AMB SOLDADURA:
Els procediments autoritzats per a realitzar unions soldades són:
- Per arc elèctric manual amb elèctrode revestit
- Per arc amb fil tubular, sense protecció gasosa
- Per arc submergit amb fil/filferro
- Per arc submergit amb elèctrode nu
- Per arc amb gas inert
- Per arc amb gas actiu
- Per arc amb fil tubular, amb protecció de gas actiu
- Per arc amb fil tubular, amb protecció de gas inert
- Per arc amb elèctrode de wolfram i gas inert
- Per arc de connectors
Les soldadures s'han de fer protegides dels efectes directes del vent, de la pluja i de la neu.
A l'obra i a disposició del personal encarregat de soldar hi ha d'haver un pla de soldatge, que ha d'incloure, com a mínim, els detalls, mida i tipus de les unions, especificacions dels tipus d'electròdes i preescalfament, seqüència de soldadura, limitacions a la soldadura discontinua i comprovacions intermèdies, girs o voltes de les peces necessàries per la soldadura, detall de les fixacions provisionals, disposicions en front l'esquinçament laminar, referència al pla d'inspecció i assaigs, i tots els requeriments per al identificació de les soldadures.
Les soldadures s'han de fer per soldadors certificats per un organisme acreditat i qualificats segons l'UNE-EN 287-1.
La coordinació de les tasques de soldadura s'ha de fer per soldadors qualificats i amb experiència amb el tipus d'operació que supervisen.
Abans de començar a soldar s'ha de verificar que les superfícies i vores a soldar són adequades al procés de soldadura i que estan lliures de fissures.
Totes les superfícies a soldar s'han de netejar de qualsevol material que pugui afectar negativament la qualitat de la soldadura o perjudicar el procés de soldatge. S'han de mantenir seques i lliures de condensacions.
Els components a soldar han d'estar correctament col·locats i fixos en la seva posició mitjançant dispositius adequats o soldadures de punteig, de manera que les unions a soldar siguin accessibles i visibles per al soldador. No s'han d'introduir soldadures addicionals.
El muntatge de l'estructura s'ha de fer de manera que les dimensions finals dels components estructurals estiguin dintre de les tolerències establertes.
Els dispositius provisionals utilitzats per al muntatge de l'estructura, s'han de retirar sense fer malbé les peces.
Les soldadures provisionals s'han d'executar seguint les especificacions generals. S'han d'eliminar totes les soldadures de punteig que no s'incorporin a les soldadures finals.
Quan el tipus de material de l'acer i/o la velocitat de refredament puguin produir un enduriment de la zona tèrmicament afectada s'ha de considerar la utilització del precalentament. Aquest s'ha d'estendre 75 mm en cada component del metall base.
No s'ha d'accelerar el refredament de les soldadures amb mitjans artificials.
Els cordons de soldadura successius no han de produir osques.
Després de fer un cordó de soldadura i abans de fer el següent, cal netejar l'escòria per mitjà d'una picola i d'un raspall.
L'execució dels diferents tipus de soldadures s'ha de fer d'acord amb els requisits establerts a l'apartat 10.3.4 del DB-SE A i l'article 94 del CODI ESTRUCTURAL per a obres d'edificació o d'acord amb l'article 640.5.2 del PG3 i l'article 94 del CODI ESTRUCTURAL per a obres d'enginyeria civil.
No s'han d'utilitzar materials de protecció que perjudiquin la qualitat de la soldadura a menys de 150 mm de la zona a soldar.
Les soldadures i el metall base adjacent no s'han de pintar sense haver eliminat prèviament l'escòria.
3.- UNITAT I CRITERI D'AMIDAMENT
BIGUES, BIGUETES, CORRETGES, ENCAVALLADES, LLINDES, PILARS, TRAVES, ELEMENTS D'ANCORATGE, ELEMENTS AUXILIARS:
kg de pes calculat segons les especificacions de la DT, d'acord amb els criteris següents:
- El pes unitari per al seu càlcul ha de ser el teòric
- Per a poder utilitzar un altre valor diferent del teòric, cal l'acceptació expressa de la DF.
Aquest criteri inclou les pèrdues de material corresponents a retalls.

4.- NORMATIVA DE COMPLIMENT OBLIGATORI
OBRES D'EDIFICACIÓ:
Real Decreto 470/2021, de 29 de junio, por el que se aprueba el Código Estructural.
Real Decreto 314/2006, de 17 de marzo, por el que se aprueba el Código Técnico de la Edificación Parte 2. Documento Básico de Acero DB-SE-A.
* UNE-ENV 1090-1:1997 Ejecución de estructuras de acero. Parte 1: Reglas generales y reglas para edificación.
OBRES D'ENGINYERIA CIVIL:
Real Decreto 470/2021, de 29 de junio, por el que se aprueba el Código Estructural.
Orden de 6 de febrero de 1976 por la que se aprueba el Pliego de Prescripciones Técnicas Generales para Obras de Carreteras y Puentes (PG-3).
5.- CONDICIONS DE CONTROL D'EXECUCIÓ I DE L'OBRA ACABADA
CONTROL D'EXECUCIÓ. OPERACIONS DE CONTROL:
Abans de l'inici de l'execució, la DF verificarà que existeix un programa de control desenvolupat pel constructor, tant per als productes com per a l'execució.
Previ al subministrament, el constructor presentarà a la DF la següent documentació:
- creditació que el procés de muntatge al taller dels elements de l'estructura posseeix distintiu de qualitat reconegut.
- Acreditació que els productes d'acer posseeixen distintiu de qualitat reconegut.
- En processos de soldadura, certificats d'homologació dels soldadors segons UNE-EN 2871 i del procés de soldadura segons UNE-EN ISO 15614-1.
La DF comprovarà que els productes d'acer subministrats pel taller a l'obra, s'acompanyen de la seva fulla de subministrament, en cas que no es pugui realitzar la traçabilitat de la mateixa, aquesta serà rebutjada.
Prèvi a l'execució es fabricaran per a cada element i cada material a tallar, com a mínim quatre provetes, per part del control extern de l'entitat de control.
Es comprovarà que les dimensions dels elements elaborats al taller son les mateixes que les dels plànols de taller , considerant-se les toleràncies al plec de condicions.
Amb anterioritat a la fabricació, el constructor proposarà la seqüència d'armat i soldadura, aquesta haurà de ser aprovada per la DF.
Es marcaran les peces amb pintura segons plànols de taller, per identificar-les durant el muntatge al taller i a l'obra.
L'autocontrol del procés de muntatge inclourà com a mínim:
-Identificació del elements.
-Situació dels eixos de simetria.
-Situació de les zones de suport contigües.
-Paral·lelisme d'ales i platabandes.
-Perpendicularitat d'ales i ànimes.
-Abonyegament, rectitud i planor d'ales i ànimes.
-Contrafletxes.
La freqüència de comprovació serà del 100% per elements principals i del 25% per a elements secundaris.
La DF comprovarà amb antelació al muntatge la correspondència entre el projecte i els elements elaborats al taller, i la documentació del subministrament.
El constructor elaborarà la documentació corresponent al muntatge, aquesta serà aprovada per la DF, i com a mínim inclourà:
-Memòria de muntatge.
-Plànols de muntatge.
-Programa d'inspecció.
Es comprovarà la conformitat de totes les operacions de muntatge, especialment:
-L'ordre de cada operació.
-Eines utilitzades.
-Qualificació del personal.
-Traçabilitat del sistema.
UNIONS SOLDADES:
Els soldadors hauran d'estar en disposició de la qualificació adient conforme a l'apartat 94.4.2 del CODI ESTRUCTURAL.
Cada soldador identificarà el seu treball amb marques personals no transferibles.
La soldadura es realitzarà segons l'apartat 94.4.1 del CODI ESTRUCTURAL, el constructor realitzarà el assajos i probes necessàries per establir el mètode de soldadura més adient.
Abans de realitzar la soldadura, es farà una inspecció de les peces a unir segons l'UNE-EN iso 17637.
Les inspeccions de les soldadures les realitzarà un inspector de soldadura de nivell 2 o persona autoritzada per la DF.
UNIONS CARGOLADES:
Es comprovaran .els parells de serratge aplicats als cargols.
En el cas de cargols pretesats es comprovarà que l'esforç aplicat és superior al mínim establert.
CONTROL D'EXECUCIÓ. CRITERIS DE PRESA DE MOSTRES:
Els controls s'han de fer segons les indicacions de la DF.
La mesura de les longituds es farà amb regla o cinta metàl·lica, d'exactitud no menor de 0,1 mm en cada metre, i no menor que 0,1 per mil en longituds majors.
La mesura de les fletxes de les barres es realitzarà per comparació entre la directriu del perfil i la línia recta definida entre les seccions extremes materialitzada amb un filferro tesat.
UNIONS SOLDADES:
La DF determinarà les soldadures que han de ser objecte d'anàlisi.
Els percentatges indicats poden ser variats, segons criteris de la DF, en funció dels resultats de la inspecció visual realitzada i dels anàlisis anteriors.
UNIONS CARGOLADES:
La DF determinarà les unions que han de ser objecte d'anàlisi.
CONTROL D'EXECUCIÓ. INTERPRETACIÓ DE RESULTATS I ACTUACIONS EN CAS D'INCOMPLIMENT:
El taller de fabricació ha de disposar d'un control dimensional adequat.
Quan es sobrepassi alguna de les toleràncies especificades en algun control, es corregirà la implantació en obra. A més a més, s'augmentarà el control, en l'apartat incomplet, fins a un 20% d'unitats. Si encara es troben irregularitats, es faran les oportunes correccions i/o rebuigs i es farà el control sobre el 100 % de les unitats amb les oportunes actuacions segons el resultat.
UNIONS SOLDADES:
La qualificació dels defectes observats en les inspeccions visuals i en les realitzades per mètodes no destructius, es farà d'acord amb les especificacions fixades al Plec de Condicions Particulars de l'obra.
CONTROL DE L'OBRA ACABADA. OPERACIONS DE CONTROL:
Inspecció visual de la unitat acabada.
En l'estructura acabada han de realitzar-se, les comprovacions i proves de servei previstes en projecte i/o ordenades per DF conjuntament amb les exigides per la normativa vigent.
UNIONS SOLDADES:
En l'estructura acabada han de realitzar-se, les comprovacions i proves de servei previstes en projecte i/o ordenades per DF conjuntament amb les exigides per la normativa vigent.
Es controlaran tots els cordons de soldadura.
Les soldadures que durant el procés de fabricació resultin inaccessibles, seran inspeccionades amb anterioritat.
A l'autocontrol de les soldadures es comprovarà com a mínim:
-Inspecció visual de tots els cordons.
-Comprovacions mitjançant assajos no destructius.
Es realitzaran els següents assajos no destructius segons la norma EN12062
-Líquids penetrants(LP) segons UNE-EN 1289.
-Partícules magnètiques(PM),segons UNE-EN 1290.
-Ultrasons(US), segons UNE-EN 1714.
-Radiografies(RX), segons UNE-EN 12517.
A tots els punt a on existeixin creuament de cordons de soldadura es realitzarà una radiografia addicional
Es realitzarà una inspecció mitjançant partícules magnètiques o líquids penetrants d'un 15% del total de la longitud de les soldadures en angle.
Es realitzarà una inspecció radiogràfica i ultrasònica de les soldadures a topar en planxes i unions en T quan aquestes siguin a topar.
Els criteris d'acceptació de les soldadures es basaran en l'UNE-EN ISO 5817.
UNIONS CARGOLADES:
La freqüència de comprovació serà del 100% per elements principals com bigues, i del 25% per a elements secundaris com rigiditzadors.
CONTROL DE L'OBRA ACABADA. CRITERIS DE PRESA DE MOSTRES:
Els controls s'han de fer segons les indicacions de la DF.
CONTROL DE L'OBRA ACABADA. INTERPRETACIÓ DE RESULTATS I ACTUACIONS EN CAS D'INCOMPLIMENT:

Correcció per part del contractista de les irregularitats observades.
UNIONS SOLDADES:
No s'acceptaran soldadures que no compleixin amb les especificacions.
No s'acceptaran unions soldades que no compleixin amb els assaigs no destructius.
No s'acceptaran soldadures realitzades per soldadors no qualificats

---

P4 - ESTRUCTURES

P45 - ESTRUCTURES DE FORMIGÓ

P451 - FORMIGONAMENT DE PILARS

P4510- - FORMIGONAMENT DE PILARS

0.- ELEMENTS QUE CONTEMPLA EL PLEC

P4510-IFC0.

1.- DEFINICIÓ I CONDICIONS DE LES PARTIDES D'OBRA EXECUTADES
Formigonament d'estructures i elements estructurals, amb formigó en massa, armat, per a pretensar, formigó autocompactant i formigó lleuger, de central o elaborat a l'obra en planta dosificadora, que compleixi les prescripcions del CODI ESTRUCTURAL, abocat directament des de camió, amb bomba o amb cubilot, i operacions auxiliars relacionades amb el formigonament i la cura del formigó.
S'han considerat els elements a formigonar següents:
- Pilars
L'execució de la unitat d'obra inclou les operacions següents:
Formigonament:
- Preparació de la zona de treball
- Humectació de l'encofrat
- Abocada del formigó
- Compactació del formigó mitjançant vibratge, en el seu cas
- Curat del formigó
CONDICIONS GENERALS:
En l'execució de l'element s'han de complir les prescripcions establertes en la normativa aplicable, en especial les que fan referència a la durabilitat del formigó i les armadures (article 43 del CODI ESTRUCTURAL) en funció de les classes d'exposició.
El formigó estructural ha de fabricar-se en centrals específiques
En cap cas es tolerarà la col·locació en obra de masses que acusin principi d'adormiment.
El formigó col·locat no ha de tenir disgregacions o buits a la massa.
Després del formigonament les armadures han de mantenir la posició prevista a la DT.
La secció de l'element no ha de quedar disminuïda en cap punt per la introducció d'elements de l'encofrat ni d'altres.
L'element acabat ha de tenir una superfície uniforme, sense irregularitats.
Si la superfície ha de quedar vista ha de tenir, a més, una coloració uniforme sense regalims, taques, o elements adherits.
La resistència característica del formigó es comprovarà d'acord amb l'article 57 del capítol 13 del CODI ESTRUCTURAL.
Les toleràncies en el recobriment i la posició de les armadures han de complir l'especificat a l'UNE 36831.
No s'accepten toleràncies en el replanteig d'eixos en l'execució de fonaments de mitgeres, buits d'ascensor, passos d'instal·lacions, etc., fora que ho autoritzi explícitament la DF.
FORMIGONAMENT D'ESTRUCTURES:
Toleràncies d'execució:
- Verticalitat de línies i superfícies (H alçària del punt considerat):
- H <= 6 m: ± 24 mm
- 6 m < H <= 30 m: ± 4H, ± 50 mm
- H >= 30 m: ± 5H/3, ± 150 mm
- Verticalitat, arestes exteriors i junts de dilatació vistos (H alçària del punt considerat):
- H <= 6 m: ± 12 mm
- 6 m < H <= 30 m: ± 2H, ± 24 mm
- H >= 30 m: ± 4H/5, ± 80 mm
- Desviacions laterals:
- Peces: ± 24 mm
- Junts: ± 16 mm
- Secció transversal (D: dimensió considerada):
- D <= 30 cm: + 10 mm, - 8 mm
- 30 cm < D <= 100 cm: + 12 mm, - 10 mm
- 100 cm < D: + 24 mm, - 20 mm
- Desviació de la cara encofrada respecte el pla teòric:
- Arestes exteriors pilars vistos i junts en formigó vist: ± 6 mm/3 m
- Resta d'elements: ± 10 mm
Les toleràncies han de complir l'especificat en l'article 5 de l'annex 14 del CODI ESTRUCTURAL.
Les toleràncies d'execució han de complir l'especificat en el punt 5 de l'annex 14 del CODI ESTRUCTURAL.
2.- CONDICIONS DEL PROCÉS D'EXECUCIÓ
FORMIGONAMENT:
Si la superfície sobre la que s'ha de formigonar ha sofert gelada, s'ha d'eliminar prèviament la part afectada.
La temperatura dels elements on s'aboca el formigó ha de ser superior als 0°C.
El formigó s'ha de posar a l'obra abans que comenci l'adormiment, i a una temperatura >= 5°C.
La temperatura per a formigonar ha d'estar entre 5°C i 40°C. El formigonament s'ha de suspendre quan es prevegi que durant les 48 h següents la temperatura pot ser inferior a 0°C. Fora d'aquests límits, el formigonament requereix precaucions explícites i l'autorització de la DF En aquest cas, s'han de fer provetes amb les mateixes condicions de l'obra, per a poder verificar la resistència realment assolida.
Si l'encofrat és de fusta, ha de tenir la humitat necessària per tal que no absorbeixi l'aigua del formigó.
No s'admet l'alumini en motlles que hagin d'estar en contacte amb el formigó.
Segons el capítol 11 article 48.3 del CODI ESTRUCTURAL, s'admet l'alumini en motlles que hagin d'estar en contacte amb el formigó sempre que pugui facilitar-se a la DF un certificat, elaborat per una entitat de control i signat per una persona física, que els panells emprats han estat sotmesos amb anterioritat a un tractament de protecció superficial que evitar la reacció amb els álcalis del ciment.
No es procedirà al formigonat fins que la DF doni el vist-i-plau havent revisat armadures col·locades en posició definitiva.
La DF comprovarà l'absència de defectes significatius en la superfície de formigó. En cas de considerar els defectes inadmissibles d'acord amb el projecte la DF valorarà la reparació.
No es col·locarà en obra capes o tongades de formigó amb un gruix superior al que permeti una compactació completa de la massa
Si l'abocada del formigó es fa amb bomba, la DF ha d'aprovar la instal·lació de bombeig prèviament al formigonament.
No pot transcórrer més d'1,5 hora des de la fabricació del formigó fins el formigonament, a menys que la DF ho cregui convenient per aplicar medis que retardin l'adormiment.
No s'han de posar en contacte formigons fabricats amb tipus de ciments incompatibles entre ells.
L'abocada s'ha de fer des d'una alçària petita i sense que es produeixin disgregacions.
La compactació del formigó es realitzarà mitjançant processos adequats a la consistència de la mescla i de manera que s'eliminin forats i s'eviti la segregació.
S'ha de garantir que durant l'abocat i compactat del formigó no es produeixen desplaçaments de l'armadura.
La velocitat de formigonament ha de ser suficient per assegurar que l'aire no quedi agafat i assenti el formigó.
El formigonament s'ha de suspendre en cas de pluja o de vent fort. Eventualment, la continuació dels treballs, en la forma que es proposi,

ha de ser aprovada per la DF.
En cap cas s'ha d'aturar el formigonament si no s'ha arribat a un junt adequat.
Els junts de formigonament han de ser aprovats per la DF abans del formigonat del junt.
En tornar a iniciar el formigonament del junt s'ha de retirar la capa superficial de morter, deixant els granulats al descobert i el junt net. Per a fer-ho no s'han d'utilitzar productes corrosius.
Abans de formigonar el junt s'ha d'humitejar, evitant que es facin tolls d'aigua en el junt.
Es poden utilitzar productes específics (com les resines epoxi) per a l'execució de junts sempre que es justifiqui i es supervisi per la DF.
Un cop reblert l'element no s'ha de corregir el seu aplomat, ni el seu anivellament.
Durant l'adormiment i primer període d'enduriment del formigó cal assegurar el manteniment de la humitat de l'element de formigó mitjançant el curat adequat.
Durant l'adormiment s'han d'evitar sobrecàrregues i vibracions que puguin provocar la fissuració de l'element.
FORMIGÓ ESTRUCTURAL:
La compactació s'ha de realitzar per vibratge. El gruix màxim de la tongada depèn del vibrador utilitzat. S'ha de vibrar fins que s'aconsegueixi una massa compacta i sense que es produeixin disgregacions.
El vibratge ha de fer-se més intens a les zones d'alta densitat d'armadures, a les cantonades i als paraments.
3.- UNITAT I CRITERI D'AMIDAMENT
FORMIGONAMENT:
m3 de volum amidat segons les especificacions de la DT, amb aquelles modificacions i singularitats acceptades prèviament i expressament per la DF.
4.- NORMATIVA DE COMPLIMENT OBLIGATORI
Real Decreto 470/2021, de 29 de junio, por el que se aprueba el Código Estructural.
5.- CONDICIONS DE CONTROL D'EXECUCIÓ I DE L'OBRA ACABADA
CONTROL D'EXECUCIÓ. OPERACIONS DE CONTROL:
Els punts de control més destacables són els següents:
- Aprovació del pla de formigonat presentat pel contractista.
- Inspecció visual de totes les excavacions abans de la col·locació de les armadures, amb observació de l'estat de neteja i entrada d'aigua en tot el recinte.
- Presa de coordenades i cotes de totes les unitats d'obra abans del formigonat.
- Observació de la superfície sobre la que s'ha d'estendre el formigó i de les condicions d'encofrat. Mesura de les dimensions de totes les unitats estructurals d'obra, entre els encofrats, abans de formigonar.
- Verificació de la correcte disposició de l'armat i de les mesures constructives per tal d'evitar moviments de la ferralla durant el formigonat.
- Inspecció del procés de formigonat amb control, entre d'altres aspectes, de la temperatura i condicions ambientals.
- Control del desencofrat i del procés i condicions de curat.
- Presa de coordenades i cotes dels punts que hagin de rebre prefabricats, després del formigonat.
CONTROL D'EXECUCIÓ. CRITERIS DE PRESA DE MOSTRES:
Els controls s'han de realitzar segons les indicacions de la DF, i el contingut del capítol 12 article 55 del CODI ESTRUCTURAL.
CONTROL D'EXECUCIÓ. INTERPRETACIÓ DE RESULTATS I ACTUACIONS EN CAS D'INCOMPLIMENT:
No es podrà iniciar el formigonat d'un element sense la corresponent aprovació de la DF.
CONTROL DE L'OBRA ACABADA. OPERACIONS DE CONTROL:
Els punts de control més destacables són els següents:
Inspecció visual de la unitat finalitzada i control de les condicions geomètriques d'acabat, segons el capítol 5 de l'annex 14 del CODI ESTRUCTURAL.
- Assaigs d'informació complementària.
De les estructures projectades i construïdes en les que els materials i l'execució hagin assolit la qualitat prevista, comprovada mitjançant els controls preceptius, sols necessiten sotmetre's a assaigs d'informació i en particular a proves de càrrega, les incloses en els següents supòsits:
- Quan així ho disposi les Instruccions, reglaments específics d'un tipus d'estructura o el plec de prescripcions tècniques particulars.
- Quan degut a caràcter particular de l'estructura convingui comprovar que la mateixa reuneix certes condicions específiques. En aquest cas el plec de prescripcions tècniques particulars establirà els assaigs oportuns que s'han de realitzar, indicant amb tota precisió la forma de realitzar-los i la manera d'interpretar els resultats.
- Quan a judici de la Direcció Facultativa existeixin dubtes raonables sobre la seguretat, funcionalitat o durabilitat de l'estructura.
CONTROL DE L'OBRA ACABADA. CRITERIS DE PRESA DE MOSTRES:
Els controls s'han de realitzar segons les indicacions de la DF, i el contingut del capítol 12 article 55 del CODI ESTRUCTURAL.
CONTROL DE L'OBRA ACABADA. INTERPRETACIÓ DE RESULTATS I ACTUACIONS EN CAS D'INCOMPLIMENT:
Si s'aprecien deficiències importants en l'element construït, la DF podrà encarregar assaigs d'informació complementaria (testimonis, ultrasons, escleròmetre) sobre el formigó endurit, per tal de tenir coneixement de les condicions de resistència assolides o altres característiques de l'element formigonat.

P4 - ESTRUCTURES

P45 - ESTRUCTURES DE FORMIGÓ

P451 - FORMIGONAMENT DE PILARS

P4514- - PILAR DE FORMIGÓ ARMAT

0.- ELEMENTS QUE CONTEMPLA EL PLEC

P4514-W9F6.

1.- DEFINICIÓ I CONDICIONS DE LES PARTIDES D'OBRA EXECUTADES
Formació d'elements estructurals de formigó armat. La partida inclou totes les operacions de muntatge i desmuntatge de l'encofrat.
S'han considerat les unitats d'obra següents:
- Pilar de formigó armat
L'execució de la unitat d'obra inclou les operacions següents:
- Neteja i preparació del pla de recolzament
- Muntatge i col·locació dels elements de l'encofrat i el seu apuntalament
- Aplomat i anivellament de l'encofrat
- Pintat de les superfícies interiors de l'encofrat amb un producte desencofrant
- Tapat dels junts entre peces de l'encofrat
- Marcat de les línies de replanteig dels cassetons o eixos de les armadures en el cas de sostres i lloses
- Col·locació dels cassetons o de l'alleugeridor en el cas de sostres
- Alineació dels cassetons segons l'amplària dels nervis en el cas de sostres
- Tallat i doblegat de l'armadura
- Neteja de les armadures
- Neteja del fons de l'encofrat
- Col·locació dels separadors
- Muntatge i col·locació de l'armadura
- Subjecció dels elements que formen l'armadura
- Subjecció de l'armadura a l'encofrat
- Humectació de l'encofrat
- Abocada del formigó
- Compactació del formigó mitjançant vibratge

- Reglejat i anivellament de la cara superior del formigó en el cas del sostres i lloses
- Cura del formigó
- Retirada dels apuntalaments i dels encofrats i entrada en càrrega segons el pla previst
- Protecció de l'element front a qualsevol acció mecànica no prevista en el càlcul
- Desmuntatge i retirada de l'encofrat i de tot el material auxiliar, un cop l'element estructural estigui en disposició de suportar els esforços
CONDICIONS GENERALS:
L'element acabat ha de tenir una superfície uniforme, sense irregularitats.
Si la superfície ha de quedar vista ha de tenir, a més, una coloració uniforme sense regalims, taques, o elements adherits.
La superfície de formigó no ha de tenir defectes significatius (cocons, nius de grava, etc.) que puguin afectar la durabilitat del element.
No s'admeten les rebaves, les discontinuïtats en el formigonament, les superfícies deteriorades, els guerxaments, les esquerdes, les armadures visibles ni d'altres defectes que perjudiquin el seu comportament a l'obra o el seu aspecte exterior.
La DF comprovarà l'absència de defectes significatius en la superfície de formigó. En cas de considerar els defectes inadmissibles d'acord amb el projecte la DF valorarà la reparació.
No s'han de reblir els cocons o defectes que es puguin apreciar al formigó al desencofrar, sense l'autorització de la DF.
Els filferros i ancoratges de l'encofrat que hagin quedat fixats al formigó s'han de tallar al ras del parament.
En la zona de solapament s'ha de disposar armadures transversals amb secció igual o superior a la secció de la barra solapada més gran.
Fissuració màxima en funció de l'exposició ambiental definida a l'article 27.2 del CODI ESTRUCTURAL:
- Elements formigó armat:
- En classe d'exposició X0, X1: <= 0,4 mm
- En classe d'exposició XC2, XC3, XF1, XF3, XC4: <= 0,3 mm
- En classe d'exposició XS1, XS2, XD1, XD2, XD3, XF2, XF4, XA1: <= 0,2 mm
- En classe d'exposició XS3, XA2, XA3: <= 0,1 mm
- Elements formigó pretensat:
- En classe d'exposició X0, X1: <= 0,2 mm
- En classe d'exposició XC2, XC3, XF1, XF3, XC4: <= 0,2 mm
Vibracions: Ha de complir l'especificat en l'apartat 4.3.4 del DB-HE
Tolerències d'execució:
- Verticalitat de línies i superfícies (H alçària del punt considerat):
- H <= 6 m: ± 24 mm
- 6 m < H <= 30 m: ± 4H, ± 50 mm
- H >= 30 m: ± 5H/3, ± 150 mm
- Verticalitat, arestes exteriors i junts de dilatació vistos (H alçària del punt considerat):
- H <= 6 m: ± 12 mm
- 6 m < H <= 30 m: ± 2H, ± 24 mm
- H >= 30 m: ± 4H/5, ± 80 mm
- Desviacions laterals:
- Peces: ± 24 mm
- Junts: ± 16 mm
- Secció transversal (D: dimensió considerada):
- D <= 30 cm: + 10 mm, - 8 mm
- 30 cm < D <= 100 cm: + 12 mm, - 10 mm
- 100 cm < D: + 24 mm, - 20 mm
- Planor:
- Formigó vist: ± 5 mm/m, ± 0,5% de la dimensió
- Per a revestir: ± 15 mm/m
Les tolerències d'execució han de complir l'especificat en l'article 5 de l'annex 14 del CODI ESTRUCTURAL.
- Gruix de la capa de compressió: + 10 mm, - 6 mm
2.- CONDICIONS DEL PROCÉS D'EXECUCIÓ
L'ordre d'execució de les feines ha de ser l'indicat en el primer apartat, on s'enumeren les operacions incloses a la unitat d'obra.
Cadascuna de les operacions que configuren la unitat d'obra ha de complir el seu plec de condicions.
Després d'executar cadascuna de les operacions que configuren la unitat d'obra, i abans de fer una operació que oculti el resultat d'aquesta, s'ha de permetre que la DF verifiqui que es compleix el plec de condicions de l'operació.
Abans de formigonar, s'ha d'humitejar l'encofrat i s'ha de comprovar la situació relativa de les armadures, el nivell, l'aplomat i la solidesa del conjunt.
No es procedirà al formigonat fins que la DF doni el vist-i-plau havent revisat armadures col·locades en posició definitiva.
No s'han de transmetre a l'encofrat vibracions de motors.
Quan entre la realització de l'encofrat i el formigonament passin més de tres mesos, s'ha de fer una revisió total de l'encofrat, abans de formigonar.
Per al control del temps de desencofrat, s'han d'anotar a l'obra les temperatures màximes i mínimes diàries mentre durin els treballs d'encofrat i desencofrat, així com la data en què s'ha formigonat cada element.
En èpoques de pluges fortes s'ha de protegir el fons de l'encofrat amb lones impermeabilitzades o plàstics.
La col·locació dels cassetons s'ha de fer tenint cura que no rebin cops que puguin fer-los malbé.
No es col·locarà en obra capes o tongades de formigó amb un gruix superior al que permeti una compactació completa de la massa
L'estesa del formigó ha d'iniciar-se als extrems i avançar amb tota l'alçària de l'element.
Un cop reblert l'element no s'ha de corregir el seu anivellament.
Durant l'adormiment i primer període d'enduriment del formigó cal assegurar el manteniment de la humitat de l'element de formigó mitjançant el curat adequat i d'acord el CODI ESTRUCTURAL.
Durant l'adormiment s'han d'evitar sobrecàrregues i vibracions que puguin provocar la fissuració de l'element.
3.- UNITAT I CRITERI D'AMIDAMENT
PILARS, MURS, BIGUES I CÈRCOLS
m3 de volum executat segons les especificacions de la DT.
4.- NORMATIVA DE COMPLIMENT OBLIGATORI
Real Decreto 470/2021, de 29 de junio, por el que se aprueba el Código Estructural.

P4 - ESTRUCTURES

P45 - ESTRUCTURES DE FORMIGÓ

P453 - FORMIGONAMENT DE BIGUES, LLINDES O CÈRCOLS

P4530- - BIGA DE FORMIGÓ ARMAT

0.- ELEMENTS QUE CONTEMPLA EL PLEC

P4530-WMKT.

1.- DEFINICIÓ I CONDICIONS DE LES PARTIDES D'OBRA EXECUTADES
Formació d'elements estructurals de formigó armat. La partida inclou totes les operacions de muntatge i desmuntatge de l'encofrat.
S'han considerat les unitats d'obra següents:
- Biga de formigó armat
L'execució de la unitat d'obra inclou les operacions següents:
- Neteja i preparació del pla de recolzament
- Muntatge i col·locació dels elements de l'encofrat i el seu apuntalament

- Aplomat i anivellament de l'encofrat
- Pintat de les superfícies interiors de l'encofrat amb un producte desencofrant
- Tapat dels junts entre peces de l'encofrat
- Marcat de les linies de replanteig dels cassetons o eixos de les armadures en el cas de sostres i lloses
- Col·locació dels cassetons o de l'alleugeridor en el cas de sostres
- Alineació dels cassetons segons l'amplària dels nervis en el cas de sostres
- Tallat i doblegat de l'armadura
- Neteja de les armadures
- Neteja del fons de l'encofrat
- Col·locació dels separadors
- Muntatge i col·locació de l'armadura
- Subjecció dels elements que formen l'armadura
- Subjecció de l'armadura a l'encofrat
- Humectació de l'encofrat
- Abocada del formigó
- Compactació del formigó mitjançant vibratge
- Reglejat i anivellament de la cara superior del formigó en el cas del sostres i lloses
- Cura del formigó
- Retirada dels apuntalaments i dels encofrats i entrada en càrrega segons el pla previst
- Protecció de l'element front a qualsevol acció mecànica no prevista en el càlcul
- Desmuntatge i retirada de l'encofrat i de tot el material auxiliar, un cop l'element estructural estigui en disposició de suportar els esforços

CONDICIONS GENERALS:
L'element acabat ha de tenir una superfície uniforme, sense irregularitats.
Si la superfície ha de quedar vista ha de tenir, a més, una coloració uniforme sense regalims, taques, o elements adherits.
La superfície de formigó no ha de tenir defectes significatius (cocons, nius de grava, etc.) que puguin afectar la durabilitat del element.
No s'admeten les rebaves, les discontinuïtats en el formigonament, les superfícies deteriorades, els guerxaments, les esquerdes, les armadures visibles ni d'altres defectes que perjudiquin el seu comportament a l'obra o el seu aspecte exterior.
La DF comprovarà l'absència de defectes significatius en la superfície de formigó. En cas de considerar els defectes inadmissibles d'acord amb el projecte la DF valorarà la reparació.
No s'han de reblir els cocons o defectes que es puguin apreciar al formigó al desencofrar, sense l'autorització de la DF.
Els filferros i ancoratges de l'encofrat que hagin quedat fixats al formigó s'han de tallar al ras del parament.
En la zona de solapament s'ha de disposar armadures transversals amb secció igual o superior a la secció de la barra solapada més gran.
Fissuració màxima en funció de l'exposició ambiental definida a l'article 27.2 del CODI ESTRUCTURAL:
- Elements formigó armat:
- En classe d'exposició X0, X1: <= 0,4 mm
- En classe d'exposició XC2, XC3, XF1, XF3, XC4: <= 0,3 mm
- En classe d'exposició XS1, XS2, XD1, XD2, XD3, XF2, XF4, XA1: <= 0,2 mm
- En classe d'exposició XS3, XA2, XA3: <= 0,1 mm
- Elements formigó pretensat:
- En classe d'exposició X0, X1: <= 0,2 mm
- En classe d'exposició XC2, XC3, XF1, XF3, XC4: <= 0,2 mm

Vibracions: Ha de complir l'especificat en l'apartat 4.3.4 del DB-HE
Tolerències d'execució:
- Verticalitat de línies i superfícies (H alçària del punt considerat):
- H <= 6 m: ± 24 mm
- 6 m < H <= 30 m: ± 4H, ± 50 mm
- H >= 30 m: ± 5H/3, ± 150 mm
- Desviacions laterals:
- Peces: ± 24 mm
- Junts: ± 16 mm
- Nivell cara inferior de peces (abans de retirar puntals): ± 20 mm
- Secció transversal (D: dimensió considerada):
- D <= 30 cm: + 10 mm, - 8 mm
- 30 cm < D <= 100 cm: + 12 mm, - 10 mm
- 100 cm < D: + 24 mm, - 20 mm
- Planor:
- Formigó vist: ± 5 mm/m, ± 0,5% de la dimensió
- Per a revestir: ± 15 mm/m

Les tolerències d'execució han de complir l'especificat en l'article 5 de l'annex 14 del CODI ESTRUCTURAL.
- Gruix de la capa de compressió: + 10 mm, - 6 mm

2.- CONDICIONS DEL PROCÉS D'EXECUCIÓ
L'ordre d'execució de les feines ha de ser l'indicat en el primer apartat, on s'enumeren les operacions incloses a la unitat d'obra.
Cadascuna de les operacions que configuren la unitat d'obra ha de complir el seu plec de condicions.
Després d'executar cadascuna de les operacions que configuren la unitat d'obra, i abans de fer una operació que oculti el resultat d'aquesta, s'ha de permetre que la DF verifiqui que es compleix el plec de condicions de l'operació.
Abans de formigonar, s'ha d'humitejar l'encofrat i s'ha de comprovar la situació relativa de les armadures, el nivell, l'aplomat i la solidesa del conjunt.
No es procedirà al formigonat fins que la DF doni el vist-i-plau havent revisat armadures col·locades en posició definitiva.
No s'han de transmetre a l'encofrat vibracions de motors.
Quan entre la realització de l'encofrat i el formigonament passin més de tres mesos, s'ha de fer una revisió total de l'encofrat, abans de formigonar.
Per al control del temps de desencofrat, s'han d'anotar a l'obra les temperatures màximes i mínimes diàries mentre durin els treballs d'encofrat i desencofrat, així com la data en què s'ha formigonat cada element.
En èpoques de pluges fortes s'ha de protegir el fons de l'encofrat amb lones impermeabilitzades o plàstics.
La col·locació dels cassetons s'ha de fer tenint cura que no rebin cops que puguin fer-los malbé.
No es col·locarà en obra capes o tongades de formigó amb un gruix superior al que permeti una compactació completa de la massa
L'estesa del formigó ha d'iniciar-se als extrems i avançar amb tota l'alçària de l'element.
Un cop reblert l'element no s'ha de corregir el seu anivellament.
Durant l'adormiment i primer període d'enduriment del formigó cal assegurar el manteniment de la humitat de l'element de formigó mitjançant el curat adequat i d'acord el CODI ESTRUCTURAL.
Durant l'adormiment s'han d'evitar sobrecàrregues i vibracions que puguin provocar la fissuració de l'element.

3.- UNITAT I CRITERI D'AMIDAMENT
PILARS, MURS, BIGUES I CÈRCOLS
m3 de volum executat segons les especificacions de la DT.

4.- NORMATIVA DE COMPLIMENT OBLIGATORI
Real Decreto 470/2021, de 29 de junio, por el que se aprueba el Código Estructural.

P4 - ESTRUCTURES

P45 - ESTRUCTURES DE FORMIGÓ

P453 - FORMIGONAMENT DE BIGUES, LLINDES O CÈRCOLS

P4537- - FORMIGONAMENT DE BIGUES

0.- ELEMENTS QUE CONTEMPLA EL PLEC

P4537-LD20.

1.- DEFINICIÓ I CONDICIONS DE LES PARTIDES D'OBRA EXECUTADES
Formigonament d'estructures i elements estructurals, amb formigó en massa, armat, per a pretensar, formigó autocompactant i formigó lleuger, de central o elaborat a l'obra en planta dosificadora, que compleixi les prescripcions del CODI ESTRUCTURAL, abocat directament des de camió, amb bomba o amb cubilot, i operacions auxiliars relacionades amb el formigonament i la cura del formigó.
S'han considerat els elements a formigonar següents:
- Bigues
- Jàssera

L'execució de la unitat d'obra inclou les operacions següents:
Formigonament:
- Preparació de la zona de treball
- Humectació de l'encofrat
- Abocada del formigó
- Compactació del formigó mitjançant vibratge, en el seu cas
- Curat del formigó

CONDICIONS GENERALS:
En l'execució de l'element s'han de complir les prescripcions establertes en la normativa aplicable, en especial les que fan referència a la durabilitat del formigó i les armadures (article 43 del CODI ESTRUCTURAL) en funció de les classes d'exposició.
El formigó estructural ha de fabricar-se en centrals específiques
En cap cas es tolerarà la col·locació en obra de masses que acusin principi d'adormiment.
El formigó col·locat no ha de tenir disgregacions o buits a la massa.
Després del formigonament les armadures han de mantenir la posició prevista a la DT.
La secció de l'element no ha de quedar disminuïda en cap punt per la introducció d'elements de l'encofrat ni d'altres.
L'element acabat ha de tenir una superfície uniforme, sense irregularitats.
Si la superfície ha de quedar vista ha de tenir, a més, una coloració uniforme sense regalims, taques, o elements adherits.
La resistència característica del formigó es comprovarà d'acord amb l'article 57 del capítol 13 del CODI ESTRUCTURAL.
Les tolerències en el recobriment i la posició de les armadures han de complir l'especificat a l'UNE 36831.
No s'accepten tolerències en el replanteig d'eixos en l'execució de fonaments de mitgeres, buits d'ascensor, passos d'instal·lacions, etc., fora que ho autoritzi explícitament la DF.
FORMIGONAMENT D'ESTRUCTURES:
Tolerències d'execució:
- Verticalitat de línies i superfícies (H alçària del punt considerat):
- H <= 6 m: ± 24 mm
- 6 m < H <= 30 m: ± 4H, ± 50 mm
- H >= 30 m: ± 5H/3, ± 150 mm
- Verticalitat, arestes exteriors i junts de dilatació vistos (H alçària del punt considerat):
- H <= 6 m: ± 12 mm
- 6 m < H <= 30 m: ± 2H, ± 24 mm
- H >= 30 m: ± 4H/5, ± 80 mm
- Desviacions laterals:
- Peces: ± 24 mm
- Junts: ± 16 mm
- Nivell cara inferior de peces (abans de retirar puntals): ± 20 mm
- Secció transversal (D: dimensió considerada):
- D <= 30 cm: + 10 mm, - 8 mm
- 30 cm < D <= 100 cm: + 12 mm, - 10 mm
- 100 cm < D: + 24 mm, - 20 mm
- Desviació de la cara encofrada respecte el pla teòric:
- Arestes exteriors pilars vistos i junts en formigó vist: ± 6 mm/3 m
- Resta d'elements: ± 10 mm

Les tolerències han de complir l'especificat en l'article 5 de l'annex 14 del CODI ESTRUCTURAL.
Les tolerències d'execució han de complir l'especificat en el punt 5 de l'annex 14 del CODI ESTRUCTURAL.

2.- CONDICIONS DEL PROCÉS D'EXECUCIÓ
FORMIGONAMENT:
Si la superfície sobre la que s'ha de formigonar ha sofert gelada, s'ha d'eliminar prèviament la part afectada.
La temperatura dels elements on s'aboca el formigó ha de ser superior als 0°C.
El formigó s'ha de posar a l'obra abans que comenci l'adormiment, i a una temperatura >= 5°C.
La temperatura per a formigonar ha d'estar entre 5°C i 40°C. El formigonament s'ha de suspendre quan es prevegi que durant les 48 h següents la temperatura pot ser inferior a 0°C. Fora d'aquests límits, el formigonament requereix precaucions explícites i l'autorització de la DF En aquest cas, s'han de fer provetes amb les mateixes condicions de l'obra, per a poder verificar la resistència realment assolida.
Si l'encofrat és de fusta, ha de tenir la humitat necessària per tal que no absorbeixi l'aigua del formigó.
No s'admet l'alumini en motlles que hagin d'estar en contacte amb el formigó.
Segons el capítol 11 article 48.3 del CODI ESTRUCTURAL, s'admet l'alumini en motlles que hagin d'estar en contacte amb el formigó sempre que pugui facilitar-se a la DF un certificat, elaborat per una entitat de control i signat per una persona física, que els panells emprats han estat sotmesos amb anterioritat a un tractament de protecció superficial que evitar la reacció amb els álcalis del ciment.
No es procedirà al formigonat fins que la DF doni el vist-i-plau havent revisat armadures col·locades en posició definitiva.
La DF comprovarà l'absència de defectes significatius en la superfície de formigó. En cas de considerar els defectes inadmissibles d'acord amb el projecte la DF valorarà la reparació.
No es col·locarà en obra capes o tongades de formigó amb un gruix superior al que permeti una compactació completa de la massa
Si l'abocada del formigó es fa amb bomba, la DF ha d'aprovar la instal·lació de bombeig prèviament al formigonament.
No pot transcórrer més d'1,5 hora des de la fabricació del formigó fins el formigonament, a menys que la DF ho cregui convenient per aplicar medis que retardin l'adormiment.
No s'han de posar en contacte formigons fabricats amb tipus de ciments incompatibles entre ells.
L'abocada s'ha de fer des d'una alçària petita i sense que es produeixin disgregacions.
La compactació del formigó es realitzarà mitjançant processos adequats a la consistència de la mescla i de manera que s'eliminin forats i s'eviti la segregació.
S'ha de garantir que durant l'abocat i compactat del formigó no es produeixen desplaçaments de l'armadura.
La velocitat de formigonament ha de ser suficient per assegurar que l'aire no quedi agafat i assenti el formigó.
El formigonament s'ha de suspendre en cas de pluja o de vent fort. Eventualment, la continuació dels treballs, en la forma que es proposi, ha de ser aprovada per la DF.
En cap cas s'ha d'aturar el formigonament si no s'ha arribat a un junt adequat.
Els junts de formigonament han de ser aprovats per la DF abans del formigonat del junt.
En tornar a iniciar el formigonament del junt s'ha de retirar la capa superficial de morter, deixant els granulats al descobert i el junt net. Per a fer-ho no s'han d'utilitzar productes corrosius.
Abans de formigonar el junt s'ha d'humitejar, evitant que es facin tolls d'aigua en el junt.
Es poden utilitzar productes específics (com les resines epoxi) per a l'execució de junts sempre que es justifiqui i es supervisi per la DF.
Un cop reblert l'element no s'ha de corregir el seu aplomat, ni el seu anivellament.
Durant l'adormiment i primer període d'enduriment del formigó cal assegurar el manteniment de la humitat de l'element de formigó mitjançant el curat adequat.
Durant l'adormiment s'han d'evitar sobrecàrregues i vibracions que puguin provocar la fissuració de l'element.
FORMIGÓ ESTRUCTURAL:
La compactació s'ha de realitzar per vibratge. El gruix màxim de la tongada depèn del vibrador utilitzat. S'ha de vibrar fins que s'aconsegueixi una massa compacta i sense que es produeixin disgregacions.
El vibratge ha de fer-se més intens a les zones d'alta densitat d'armadures, a les cantonades i als paraments.

3.- UNITAT I CRITERI D'AMIDAMENT
FORMIGONAMENT:
m3 de volum amidat segons les especificacions de la DT, amb aquelles modificacions i singularitats acceptades prèviament i expressament per la DF.

4.- NORMATIVA DE COMPLIMENT OBLIGATORI
Real Decreto 470/2021, de 29 de junio, por el que se aprueba el Código Estructural.
5.- CONDICIONS DE CONTROL D'EXECUCIÓ I DE L'OBRA ACABADA
CONTROL D'EXECUCIÓ. OPERACIONS DE CONTROL:
Els punts de control més destacables són els següents:
- Aprovació del pla de formigonat presentat pel contractista.
- Inspecció visual de totes les excavacions abans de la col·locació de les armadures, amb observació de l'estat de neteja i entrada d'aigua en tot el recinte.
- Presa de coordenades i cotes de totes les unitats d'obra abans del formigonat.
- Observació de la superfície sobre la que s'ha d'estendre el formigó i de les condicions d'encofrat. Mesura de les dimensions de totes les unitats estructurals d'obra, entre els encofrats, abans de formigonar.
- Verificació de la correcte disposició de l'armat i de les mesures constructives per tal d'evitar moviments de la ferralla durant el formigonat.
- Inspecció del procés de formigonat amb control, entre d'altres aspectes, de la temperatura i condicions ambientals.
- Control del desencofrat i del procés i condicions de curat.
- Presa de coordenades i cotes dels punts que hagin de rebre prefabricats, després del formigonat.
CONTROL D'EXECUCIÓ. CRITERIS DE PRESA DE MOSTRES:
Els controls s'han de realitzar segons les indicacions de la DF, i el contingut del capítol 12 article 55 del CODI ESTRUCTURAL.
CONTROL D'EXECUCIÓ. INTERPRETACIÓ DE RESULTATS I ACTUACIONS EN CAS D'INCOMPLIMENT:
No es podrà iniciar el formigonat d'un element sense la corresponent aprovació de la DF.
CONTROL DE L'OBRA ACABADA. OPERACIONS DE CONTROL:
Els punts de control més destacables són els següents:
Inspecció visual de la unitat finalitzada i control de les condicions geomètriques d'acabat, segons el capítol 5 de l'annex 14 del CODI ESTRUCTURAL.
- Assaigs d'informació complementària.
De les estructures projectades i construïdes en les que els materials i l'execució hagin assolit la qualitat prevista, comprovada mitjançant els controls preceptius, sols necessiten sotmetre's a assaigs d'informació i en particular a proves de càrrega, les incloses en els següents supòsits:
- Quan així ho disposi les Instruccions, reglaments específics d'un tipus d'estructura o el plec de prescripcions tècniques particulars.
- Quan degut a caràcter particular de l'estructura convingui comprovar que la mateixa reuneix certes condicions específiques. En aquest cas el plec de prescripcions tècniques particulars establirà els assaigs oportuns que s'han de realitzar, indicant amb tota precisió la forma de realitzar-los i la manera d'interpretar els resultats.
- Quan a judici de la Direcció Facultativa existeixin dubtes raonables sobre la seguretat, funcionalitat o durabilitat de l'estructura.
CONTROL DE L'OBRA ACABADA. CRITERIS DE PRESA DE MOSTRES:
Els controls s'han de realitzar segons les indicacions de la DF, i el contingut del capítol 12 article 55 del CODI ESTRUCTURAL.
CONTROL DE L'OBRA ACABADA. INTERPRETACIÓ DE RESULTATS I ACTUACIONS EN CAS D'INCOMPLIMENT:
Si s'aprecien deficiències importants en l'element construït, la DF podrà encarregar assaigs d'informació complementaria (testimonis, ultrasons, esclerómetre) sobre el formigó endurit, per tal de tenir coneixement de les condicions de resistència assolides o altres característiques de l'element formigonat.

P4 - ESTRUCTURES

P45 - ESTRUCTURES DE FORMIGÓ

P459 - FORMIGONAMENT DE SOSTRES

P4599- - FORMIGONAMENT DE SOSTRES AMB ELEMENTS RESISTENTS INDUSTRIALITZATS

0.- ELEMENTS QUE CONTEMPLA EL PLEC

P4599-LNTR,P4599-ME2K.

1.- DEFINICIÓ I CONDICIONS DE LES PARTIDES D'OBRA EXECUTADES
Formigonament d'estructures i elements estructurals, amb formigó en massa, armat, per a pretensar, formigó autocompactant i formigó lleuger, de central o elaborat a l'obra en planta dosificadora, que compleixi les prescripcions del CODI ESTRUCTURAL, abocat directament des de camió, amb bomba o amb cubilot, i operacions auxiliars relacionades amb el formigonament i la cura del formigó.
S'han considerat els elements a formigonar següents:
- Sostres amb elements resistents industrialitzats
L'execució de la unitat d'obra inclou les operacions següents:
Formigonament:
- Preparació de la zona de treball
- Humectació de l'encofrat
- Abocada del formigó
- Compactació del formigó mitjançant vibratge, en el seu cas
- Curat del formigó
CONDICIONS GENERALS:
En l'execució de l'element s'han de complir les prescripcions establertes en la normativa aplicable, en especial les que fan referència a la durabilitat del formigó i les armadures (article 43 del CODI ESTRUCTURAL) en funció de les classes d'exposició.
El formigó estructural ha de fabricar-se en centrals específiques
En cap cas es tolerarà la col·locació en obra de masses que acusin principi d'adormiment.
El formigó col·locat no ha de tenir disgregacions o buits a la massa.
Després del formigonament les armadures han de mantenir la posició prevista a la DT.
La secció de l'element no ha de quedar disminuïda en cap punt per la introducció d'elements de l'encofrat ni d'altres.
L'element acabat ha de tenir una superfície uniforme, sense irregularitats.
Si la superfície ha de quedar vista ha de tenir, a més, una coloració uniforme sense regalims, taques, o elements adherits.
En el cas d'utilitzar matacà, les pedres han de quedar distribuïdes uniformement dins de la massa de formigó sense que es toquin entre elles.
La resistència característica del formigó es comprovarà d'acord amb l'article 57 del capítol 13 del CODI ESTRUCTURAL.
Les toleràncies en el recobriment i la posició de les armadures han de complir l'especificat a l'UNE 36831.
No s'accepten toleràncies en el replanteig d'eixos en l'execució de fonaments de mitgeres, buits d'ascensor, passos d'instal·lacions, etc., fora que ho autoritzi explícitament la DF.
FORMIGONAMENT D'ESTRUCTURES:
Toleràncies d'execució:
- Nivell cara inferior de peces (abans de retirar puntals): ± 20 mm
- Secció transversal (D: dimensió considerada):
- D <= 30 cm: + 10 mm, - 8 mm
- 30 cm < D <= 100 cm: + 12 mm, - 10 mm
- 100 cm < D: + 24 mm, - 20 mm
- Desviació de la cara encofrada respecte el pla teòric:
- Arestes exteriors pilars vistos i junts en formigó vist: ± 6 mm/3 m
- Resta d'elements: ± 10 mm
Les toleràncies han de complir l'especificat en l'article 5 de l'annex 14 del CODI ESTRUCTURAL.
SOSTRES D'ELEMENTS RESISTENTS INDUSTRIALITZATS:
Gruix de la capa de compressió:

- Sobre biguetes: 40 mm
- Sobre peces d'entrebigat ceràmiques o de morter de ciment: 40 mm
- Sobre peces d'entrebigat de poliestiré: 50 mm
- Sobre peces d'entrebigat si l'acceleració sísmica>=0.16g: 50 mm
- Sobre lloses alveolars pretensades: 40 mm
Toleràncies d'execució:
- Planor mesurada amb regla de 3 m abans de retirar els puntals:
- Acabat reglejat mecànic: ± 12 mm/3 m
- Acabat mestrejat amb regla: ± 8 mm/3 m
- Acabat llis: ± 5 mm/3 m
- Acabat molt llis: ± 3 mm/3 m
- Gruix de la capa de compressió: + 10 mm, - 6 mm
Les toleràncies d'execució han de complir l'especificat en el punt 5 de l'annex 14 del CODI ESTRUCTURAL.
2.- CONDICIONS DEL PROCÉS D'EXECUCIÓ
FORMIGONAMENT:
Si la superfície sobre la que s'ha de formigonar ha sofert gelada, s'ha d'eliminar prèviament la part afectada.
La temperatura dels elements on s'aboca el formigó ha de ser superior als 0°C.
El formigó s'ha de posar a l'obra abans que comenci l'adormiment, i a una temperatura >= 5°C.
La temperatura per a formigonar ha d'estar entre 5°C i 40°C. El formigonament s'ha de suspendre quan es prevegi que durant les 48 h següents la temperatura pot ser inferior a 0°C. Fora d'aquests límits, el formigonament requereix precaucions explícites i l'autorització de la DF En aquest cas, s'han de fer provetes amb les mateixes condicions de l'obra, per a poder verificar la resistència realment assolida.
Si l'encofrat és de fusta, ha de tenir la humitat necessària per tal que no absorbeixi l'aigua del formigó.
No s'admet l'alumini en motlles que hagin d'estar en contacte amb el formigó.
Segons el capítol 11 article 48.3 del CODI ESTRUCTURAL, s'admet l'alumini en motlles que hagin d'estar en contacte amb el formigó sempre que pugui facilitar-se a la DF un certificat, elaborat per una entitat de control i signat per una persona física, que els panells emprats han estat sotmesos amb anterioritat a un tractament de protecció superficial que evitar la reacció amb els álcalis del ciment.
No es procedirà al formigonat fins que la DF doni el vist-i-plau havent revisat armadures col·locades en posició definitiva.
La DF comprovarà l'absència de defectes significatius en la superfície de formigó. En cas de considerar els defectes inadmissibles d'acord amb el projecte la DF valorarà la reparació.
No es col·locarà en obra capes o tongades de formigó amb un gruix superior al que permeti una compactació completa de la massa
Si l'abocada del formigó es fa amb bomba, la DF ha d'aprovar la instal·lació de bombeig prèviament al formigonament.
No pot transcórrer més d'1,5 hora des de la fabricació del formigó fins el formigonament, a menys que la DF ho cregui convenient per aplicar medis que retardin l'adormiment.
No s'han de posar en contacte formigons fabricats amb tipus de ciments incompatibles entre ells.
L'abocada s'ha de fer des d'una alçària petita i sense que es produeixin disgregacions.
La compactació del formigó es realitzarà mitjançant processos adequats a la consistència de la mescla i de manera que s'eliminin forats i s'eviti la segregació.
S'ha de garantir que durant l'abocat i compactat del formigó no es produeixen desplaçaments de l'armadura.
La velocitat de formigonament ha de ser suficient per assegurar que l'aire no quedi agafat i assenti el formigó.
El formigonament s'ha de suspendre en cas de pluja o de vent fort. Eventualment, la continuació dels treballs, en la forma que es proposi, ha de ser aprovada per la DF.
En cap cas s'ha d'aturar el formigonament si no s'ha arribat a un junt adequat.
Els junts de formigonament han de ser aprovats per la DF abans del formigonat del junt.
En tornar a iniciar el formigonament del junt s'ha de retirar la capa superficial de morter, deixant els granulats al descobert i el junt net. Per a fer-ho no s'han d'utilitzar productes corrosius.
Abans de formigonar el junt s'ha d'humitejar, evitant que es facin tolls d'aigua en el junt.
Es poden utilitzar productes específics (com les resines epoxi) per a l'execució de junts sempre que es justifiqui i es supervisi per la DF.
Un cop reblert l'element no s'ha de corregir el seu aplomat, ni el seu anivellament.
Durant l'adormiment i primer període d'enduriment del formigó cal assegurar el manteniment de la humitat de l'element de formigó mitjançant el curat adequat.
Durant l'adormiment s'han d'evitar sobrecàrregues i vibracions que puguin provocar la fissuració de l'element.
FORMIGÓ ESTRUCTURAL:
La compactació s'ha de realitzar per vibratge. El gruix màxim de la tongada depèn del vibrador utilitzat. S'ha de vibrar fins que s'aconsegueixi una massa compacta i sense que es produeixin disgregacions.
El vibratge ha de fer-se més intens a les zones d'alta densitat d'armadures, a les cantonades i als paraments.
SOSTRES D'ELEMENTS RESISTENTS INDUSTRIALITZATS:
Les peces entre bigues o nervis, han de tenir la humitat necessària per tal que no absorbeixin l'aigua del formigó.
Les superfícies de peces de formigó prefabricades han d'estar ben humitejades en el moment del formigonat
En cas d'emprar-se peces ceràmiques s'ha de regar generosament.
L'estesa del formigó ha d'iniciar-se als extrems i avançar amb tota l'alçària de l'element.
El formigonament dels nervis i de la capa de compressió dels sostres s'ha de realitzar simultàniament.
S'ha de fer des d'una alçària inferior a 1 m i en el sentit dels nervis, sense que es produeixin disgregacions. S'ha d'evitar la desorganització de les armadures, de les malles i d'altres elements del sostre.
En el formigonat de lloses alveolars s'ha de compactar el formigó de junts amb un vibrador que pugui penetrar en l'ample d'aquests, excepte s'utilitza formigó autocompactant.
3.- UNITAT I CRITERI D'AMIDAMENT
FORMIGONAMENT:
m3 de volum amidat segons les especificacions de la DT, amb aquelles modificacions i singularitats acceptades prèviament i expressament per la DF.
4.- NORMATIVA DE COMPLIMENT OBLIGATORI
Real Decreto 470/2021, de 29 de junio, por el que se aprueba el Código Estructural.
5.- CONDICIONS DE CONTROL D'EXECUCIÓ I DE L'OBRA ACABADA
CONTROL D'EXECUCIÓ. OPERACIONS DE CONTROL:
Els punts de control més destacables són els següents:
- Aprovació del pla de formigonat presentat pel contractista.
- Inspecció visual de totes les excavacions abans de la col·locació de les armadures, amb observació de l'estat de neteja i entrada d'aigua en tot el recinte.
- Presa de coordenades i cotes de totes les unitats d'obra abans del formigonat.
- Observació de la superfície sobre la que s'ha d'estendre el formigó i de les condicions d'encofrat. Mesura de les dimensions de totes les unitats estructurals d'obra, entre els encofrats, abans de formigonar.
- Verificació de la correcte disposició de l'armat i de les mesures constructives per tal d'evitar moviments de la ferralla durant el formigonat.
- Inspecció del procés de formigonat amb control, entre d'altres aspectes, de la temperatura i condicions ambientals.
- Control del desencofrat i del procés i condicions de curat.
- Presa de coordenades i cotes dels punts que hagin de rebre prefabricats, després del formigonat.
CONTROL D'EXECUCIÓ. CRITERIS DE PRESA DE MOSTRES:
Els controls s'han de realitzar segons les indicacions de la DF, i el contingut del capítol 12 article 55 del CODI ESTRUCTURAL.
CONTROL D'EXECUCIÓ. INTERPRETACIÓ DE RESULTATS I ACTUACIONS EN CAS D'INCOMPLIMENT:
No es podrà iniciar el formigonat d'un element sense la corresponent aprovació de la DF.
CONTROL DE L'OBRA ACABADA. OPERACIONS DE CONTROL:
Els punts de control més destacables són els següents:
Inspecció visual de la unitat finalitzada i control de les condicions geomètriques d'acabat, segons el capítol 5 de l'annex 14 del CODI ESTRUCTURAL.
- Assaigs d'informació complementària.
De les estructures projectades i construïdes en les que els materials i l'execució hagin assolit la qualitat prevista, comprovada mitjançant els controls preceptius, sols necessiten sotmetre's a assaigs d'informació i en particular a proves de càrrega, les incloses en els següents supòsits:
- Quan així ho disposi les Instruccions, reglaments específics d'un tipus d'estructura o el plec de prescripcions tècniques particulars.
- Quan degut a caràcter particular de l'estructura convingui comprovar que la mateixa reuneix certes condicions específiques. En aquest cas el plec de prescripcions tècniques particulars establirà els assaigs oportuns que s'han de realitzar, indicant amb tota precisió la forma de realitzar-los i la manera d'interpretar els resultats.
- Quan a judici de la Direcció Facultativa existeixin dubtes raonables sobre la seguretat, funcionalitat o durabilitat de l'estructura.
CONTROL DE L'OBRA ACABADA. CRITERIS DE PRESA DE MOSTRES:

Els controls s'han de realitzar segons les indicacions de la DF, i el contingut del capítol 12 article 55 del CODI ESTRUCTURAL.
CONTROL DE L'OBRA ACABADA. INTERPRETACIÓ DE RESULTATS I ACTUACIONS EN CAS D'INCOMPLIMENT:
Si s'aprecien deficiències importants en l'element construït, la DF podrà encarregar assaigs d'informació complementaria (testimonis, ultrasons, escleròmetre) sobre el formigó endurit, per tal de tenir coneixement de les condicions de resistència assolides o altres característiques de l'element formigonat.

P4 - ESTRUCTURES

P45 - ESTRUCTURES DE FORMIGÓ

P45C - FORMIGONAMENT DE LLOSES I BANCADES

P45C1- - FORMIGONAMENT DE LLOSES

0.- ELEMENTS QUE CONTEMPLA EL PLEC

P45C1-I5S2,P45C1-I5K1,P45C1-I4QR.

1.- DEFINICIÓ I CONDICIONS DE LES PARTIDES D'OBRA EXECUTADES
Formigonament d'estructures i elements estructurals, amb formigó en massa, armat, per a pretensar, formigó autocompactant i formigó lleuger, de central o elaborat a l'obra en planta dosificadora, que compleixi les prescripcions del CODI ESTRUCTURAL, abocat directament des de camió, amb bomba o amb cubilot, i operacions auxiliars relacionades amb el formigonament i la cura del formigó.
S'han considerat els elements a formigonar següents:
- Lloses i bancades
L'execució de la unitat d'obra inclou les operacions següents:
Formigonament:
- Preparació de la zona de treball
- Humectació de l'encofrat
- Abocada del formigó
- Compactació del formigó mitjançant vibratge, en el seu cas
- Curat del formigó
CONDICIONS GENERALS:
En l'execució de l'element s'han de complir les prescripcions establertes en la normativa aplicable, en especial les que fan referència a la durabilitat del formigó i les armadures (article 43 del CODI ESTRUCTURAL) en funció de les classes d'exposició.
El formigó estructural ha de fabricar-se en centrals específiques
En cap cas es tolerarà la col·locació en obra de masses que acusin principi d'adormiment.
El formigó col·locat no ha de tenir disgregacions o buits a la massa.
Després del formigonament les armadures han de mantenir la posició prevista a la DT.
La secció de l'element no ha de quedar disminuïda en cap punt per la introducció d'elements de l'encofrat ni d'altres.
L'element acabat ha de tenir una superfície uniforme, sense irregularitats.
Si la superfície ha de quedar vista ha de tenir, a més, una coloració uniforme sense regalims, taques, o elements adherits.
La resistència característica del formigó es comprovarà d'acord amb l'article 57 del capítol 13 del CODI ESTRUCTURAL.
Les toleràncies en el recobriment i la posició de les armadures han de complir l'especificat a l'UNE 36831.
No s'accepten toleràncies en el replanteig d'eixos en l'execució de fonaments de mitgeres, buits d'ascensor, passos d'instal·lacions, etc., fora que ho autoritzi explícitament la DF.
FORMIGONAMENT D'ESTRUCTURES:
Toleràncies d'execució:
- Nivell cara inferior de peces (abans de retirar puntals): ± 20 mm
- Secció transversal (D: dimensió considerada):
- D <= 30 cm: + 10 mm, - 8 mm
- 30 cm < D <= 100 cm: + 12 mm, - 10 mm
- 100 cm < D: + 24 mm, - 20 mm
- Desviació de la cara encofrada respecte el pla teòric:
- Arestes exteriors pilars vistos i junts en formigó vist: ± 6 mm/3 m
- Resta d'elements: ± 10 mm
Les toleràncies han de complir l'especificat en l'article 5 de l'annex 14 del CODI ESTRUCTURAL.
Les toleràncies d'execució han de complir l'especificat en el punt 5 de l'annex 14 del CODI ESTRUCTURAL.
2.- CONDICIONS DEL PROCÉS D'EXECUCIÓ
FORMIGONAMENT:
Si la superfície sobre la que s'ha de formigonar ha sofert gelada, s'ha d'eliminar prèviament la part afectada.
La temperatura dels elements on s'aboca el formigó ha de ser superior als 0°C.
El formigó s'ha de posar a l'obra abans que comenci l'adormiment, i a una temperatura >= 5°C.
La temperatura per a formigonar ha d'estar entre 5°C i 40°C. El formigonament s'ha de suspendre quan es prevegi que durant les 48 h següents la temperatura pot ser inferior a 0°C. Fora d'aquests límits, el formigonament requereix precaucions explícites i l'autorització de la DF En aquest cas, s'han de fer provetes amb les mateixes condicions de l'obra, per a poder verificar la resistència realment assolida.
Si l'encofrat és de fusta, ha de tenir la humitat necessària per tal que no absorbeixi l'aigua del formigó.
No s'admet l'alumini en motlles que hagin d'estar en contacte amb el formigó.
Segons el capitol 11 article 48.3 del CODI ESTRUCTURAL, s'admet l'alumini en motlles que hagin d'estar en contacte amb el formigó sempre que pugui facilitar-se a la DF un certificat, elaborat per una entitat de control i signat per una persona física, que els panells emprats han estat sotmesos amb anterioritat a un tractament de protecció superficial que evitar la reacció amb els álcalis del ciment.
No es procedirà al formigonat fins que la DF doni el vist-i-plau havent revisat armadures col·locades en posició definitiva.
La DF comprovarà l'absència de defectes significatius en la superfície de formigó. En cas de considerar els defectes inadmissibles d'acord amb el projecte la DF valorarà la reparació.
No es col·locarà en obra capes o tongades de formigó amb un gruix superior al que permeti una compactació completa de la massa
Si l'abocada del formigó es fa amb bomba, la DF ha d'aprovar la instal·lació de bombeig prèviament al formigonament.
No pot transcórrer més d'1,5 hora des de la fabricació del formigó fins el formigonament, a menys que la DF ho cregui convenient per aplicar medis que retardin l'adormiment.
No s'han de posar en contacte formigons fabricats amb tipus de ciments incompatibles entre ells.
L'abocada s'ha de fer des d'una alçària petita i sense que es produeixin disgregacions.
La compactació del formigó es realitzarà mitjançant processos adequats a la consistència de la mescla i de manera que s'elimínin forats i s'eviti la segregació.
S'ha de garantir que durant l'abocat i compactat del formigó no es produeixen desplaçaments de l'armadura.
La velocitat de formigonament ha de ser suficient per assegurar que l'aire no quedi agafat i assenti el formigó.
El formigonament s'ha de suspendre en cas de pluja o de vent fort. Eventualment, la continuació dels treballs, en la forma que es proposi, ha de ser aprovada per la DF.
En cap cas s'ha d'aturar el formigonament si no s'ha arribat a un junt adequat.
Els junts de formigonament han de ser aprovats per la DF abans del formigonat del junt.
En tornar a iniciar el formigonament del junt s'ha de retirar la capa superficial de morter, deixant els granulats al descobert i el junt net. Per a fer-ho no s'han d'utilitzar productes corrosius.
Abans de formigonar el junt s'ha d'humitejar, evitant que es facin tolls d'aigua en el junt.
Es poden utilitzar productes específics (com les resines epoxi) per a l'execució de junts sempre que es justifiqui i es supervisi per la DF.
Un cop reblert l'element no s'ha de corregir el seu aplomat, ni el seu anivellament.
Durant l'adormiment i primer període d'enduriment del formigó cal assegurar el manteniment de la humitat de l'element de formigó mitjançant el curat adequat.

Durant l'adormiment s'han d'evitar sobrecàrregues i vibracions que puguin provocar la fissuració de l'element.
FORMIGÓ ESTRUCTURAL:
La compactació s'ha de realitzar per vibratge. El gruix màxim de la tongada depèn del vibrador utilitzat. S'ha de vibrar fins que s'aconsegueixi una massa compacta i sense que es produeixin disgregacions.
El vibratge ha de fer-se més intens a les zones d'alta densitat d'armadures, a les cantonades i als paraments.
LLOSES:
Si l'element és pretesat no s'han de deixar més junts que els previstos explícitament a la DT. Cas que s'hagi d'interrompre el formigonament, els junts han de ser perpendiculars a la resultant del traçat de les armadures actives, i no es tornarà a formigonar fins que la DF els hagi examinat.
Si l'element és pretesat, i no s'utilitza formigó autocompactant, s'ha de vibrar amb especial cura la zona d'ancoratges.
3.- UNITAT I CRITERI D'AMIDAMENT
FORMIGONAMENT:
m3 de volum amidat segons les especificacions de la DT, amb aquelles modificacions i singularitats acceptades prèviament i expressament per la DF.
4.- NORMATIVA DE COMPLIMENT OBLIGATORI
Real Decreto 470/2021, de 29 de junio, por el que se aprueba el Código Estructural.
5.- CONDICIONS DE CONTROL D'EXECUCIÓ I DE L'OBRA ACABADA
CONTROL D'EXECUCIÓ. OPERACIONS DE CONTROL:
Els punts de control més destacables són els següents:
- Aprovació del pla de formigonat presentat pel contractista.
- Inspecció visual de totes les excavacions abans de la col·locació de les armadures, amb observació de l'estat de neteja i entrada d'aigua en tot el recinte.
- Presa de coordenades i cotes de totes les unitats d'obra abans del formigonat.
- Observació de la superfície sobre la que s'ha d'estendre el formigó i de les condicions d'encofrat. Mesura de les dimensions de totes les unitats estructurals d'obra, entre els encofrats, abans de formigonar.
- Verificació de la correcte disposició de l'armat i de les mesures constructives per tal d'evitar moviments de la ferralla durant el formigonat.
- Inspecció del procés de formigonat amb control, entre d'altres aspectes, de la temperatura i condicions ambientals.
- Control del desencofrat i del procés i condicions de curat.
- Presa de coordenades i cotes dels punts que hagin de rebre prefabricats, després del formigonat.
CONTROL D'EXECUCIÓ. CRITERIS DE PRESA DE MOSTRES:
Els controls s'han de realitzar segons les indicacions de la DF, i el contingut del capítol 12 article 55 del CODI ESTRUCTURAL.
CONTROL D'EXECUCIÓ. INTERPRETACIÓ DE RESULTATS I ACTUACIONS EN CAS D'INCOMPLIMENT:
No es podrà iniciar el formigonat d'un element sense la corresponent aprovació de la DF.
CONTROL DE L'OBRA ACABADA. OPERACIONS DE CONTROL:
Els punts de control més destacables són els següents:
Inspecció visual de la unitat finalitzada i control de les condicions geomètriques d'acabat, segons el capítol 5 de l'annex 14 del CODI ESTRUCTURAL.
- Assaigs d'informació complementària.
De les estructures projectades i construïdes en les que els materials i l'execució hagin assolit la qualitat prevista, comprovada mitjançant els controls preceptius, sols necessiten sotmetre's a assaigs d'informació i en particular a proves de càrrega, les incloses en els següents supòsits:
- Quan així ho disposi les Instruccions, reglaments específics d'un tipus d'estructura o el plec de prescripcions tècniques particulars.
- Quan degut a caràcter particular de l'estructura convingui comprovar que la mateixa reuneix certes condicions específiques. En aquest cas el plec de prescripcions tècniques particulars establirà els assaigs oportuns que s'han de realitzar, indicant amb tota precisió la forma de realitzar-los i la manera d'interpretar els resultats.
- Quan a judici de la Direcció Facultativa existeixin dubtes raonables sobre la seguretat, funcionalitat o durabilitat de l'estructura.
CONTROL DE L'OBRA ACABADA. CRITERIS DE PRESA DE MOSTRES:
Els controls s'han de realitzar segons les indicacions de la DF, i el contingut del capítol 12 article 55 del CODI ESTRUCTURAL.
CONTROL DE L'OBRA ACABADA. INTERPRETACIÓ DE RESULTATS I ACTUACIONS EN CAS D'INCOMPLIMENT:
Si s'aprecien deficiències importants en l'element construït, la DF podrà encarregar assaigs d'informació complementaria (testimonis, ultrasons, escleròmetre) sobre el formigó endurit, per tal de tenir coneixement de les condicions de resistència assolides o altres característiques de l'element formigonat.

P4 - ESTRUCTURES

P45 - ESTRUCTURES DE FORMIGÓ

P45C - FORMIGONAMENT DE LLOSES I BANCADES

P45C6- - LLOSA D'ESCALA DE FORMIGÓ ARMAT

0.- ELEMENTS QUE CONTEMPLA EL PLEC

P45C6-PQFZ.

1.- DEFINICIÓ I CONDICIONS DE LES PARTIDES D'OBRA EXECUTADES
Formació d'elements estructurals de formigó armat. La partida inclou totes les operacions de muntatge i desmuntatge de l'encofrat.
S'han considerat les unitats d'obra següents:
- Llosa inclinada de formigó armat
L'execució de la unitat d'obra inclou les operacions següents:
- Neteja i preparació del pla de recolzament
- Muntatge i col·locació dels elements de l'encofrat i el seu apuntalament
- Aplomat i anivellament de l'encofrat
- Pintat de les superfícies interiors de l'encofrat amb un producte desencofrant
- Tapat dels junts entre peces de l'encofrat
- Marcat de les línies de replanteig dels cassetons o eixos de les armadures en el cas de sostres i lloses
- Col·locació dels cassetons o de l'alleugeridor en el cas de sostres
- Alineació dels cassetons segons l'amplària dels nervis en el cas de sostres
- Tallat i doblegat de l'armadura
- Neteja de les armadures
- Neteja del fons de l'encofrat
- Col·locació dels separadors
- Muntatge i col·locació de l'armadura
- Subjecció dels elements que formen l'armadura
- Subjecció de l'armadura a l'encofrat
- Humectació de l'encofrat
- Abocada del formigó
- Compactació del formigó mitjançant vibratge
- Reglejat i anivellament de la cara superior del formigó en el cas del sostres i lloses
- Cura del formigó
- Retirada dels apuntalaments i dels encofrats i entrada en càrrega segons el pla previst
- Protecció de l'element front a qualsevol acció mecànica no prevista en el càlcul
- Desmuntatge i retirada de l'encofrat i de tot el material auxiliar, un cop l'element estructural estigui en disposició de suportar els

esforços
CONDICIONS GENERALS:
L'element acabat ha de tenir una superfície uniforme, sense irregularitats.
Si la superfície ha de quedar vista ha de tenir, a més, una coloració uniforme sense regalims, taques, o elements adherits.
La superfície de formigó no ha de tenir defectes significatius (cocons, nius de grava, etc.) que puguin afectar la durabilitat del element.
No s'admeten les rebaves, les discontinuïtats en el formigonament, les superfícies deteriorades, els guerxaments, les esquerdes, les armadures visibles ni d'altres defectes que perjudiquin el seu comportament a l'obra o el seu aspecte exterior.
La DF comprovarà l'absència de defectes significatius en la superfície de formigó. En cas de considerar els defectes inadmissibles d'acord amb el projecte la DF valorarà la reparació.
No s'han de reblir els cocons o defectes que es puguin apreciar al formigó al desencofrar, sense l'autorització de la DF.
Els filferros i ancoratges de l'encofrat que hagin quedat fixats al formigó s'han de tallar al ras del parament.
En la zona de solapament s'ha de disposar armadures transversals amb secció igual o superior a la secció de la barra solapada més gran.
Fissuració màxima en funció de l'exposició ambiental definida a l'article 27.2 del CODI ESTRUCTURAL:
- Elements formigó armat:
- En classe d'exposició X0, X1: <= 0,4 mm
- En classe d'exposició XC2, XC3, XF1, XF3, XC4: <= 0,3 mm
- En classe d'exposició XS1, XS2, XD1, XD2, XD3, XF2, XF4, XA1: <= 0,2 mm
- En classe d'exposició XS3, XA2, XA3: <= 0,1 mm
- Elements formigó pretensat:
- En classe d'exposició X0, X1: <= 0,2 mm
- En classe d'exposició XC2, XC3, XF1, XF3, XC4: <= 0,2 mm
Vibracions: Ha de complir l'especificat en l'apartat 4.3.4 del DB-HE
Toleràncies d'execució:
- Verticalitat de línies i superfícies (H alçària del punt considerat):
- H <= 6 m: ± 24 mm
- 6 m < H <= 30 m: ± 4H, ± 50 mm
- H >= 30 m: ± 5H/3, ± 150 mm
- Desviacions laterals:
- Peces: ± 24 mm
- Junts: ± 16 mm
- Nivell cara inferior de peces (abans de retirar puntals): ± 20 mm
- Secció transversal (D: dimensió considerada):
- D <= 30 cm: + 10 mm, - 8 mm
- 30 cm < D <= 100 cm: + 12 mm, - 10 mm
- 100 cm < D: + 24 mm, - 20 mm
- Planor:
- Formigó vist: ± 5 mm/m, ± 0,5% de la dimensió
- Per a revestir: ± 15 mm/m
Les toleràncies d'execució han de complir l'especificat en l'article 5 de l'annex 14 del CODI ESTRUCTURAL.
- Gruix de la capa de compressió: + 10 mm, - 6 mm
2.- CONDICIONS DEL PROCÉS D'EXECUCIÓ
L'ordre d'execució de les feines ha de ser l'indicat en el primer apartat, on s'enumeren les operacions incloses a la unitat d'obra.
Cadascuna de les operacions que configuren la unitat d'obra ha de complir el seu plec de condicions.
Després d'executar cadascuna de les operacions que configuren la unitat d'obra, i abans de fer una operació que oculti el resultat d'aquesta, s'ha de permetre que la DF verifiqui que es compleix el plec de condicions de l'operació.
Abans de formigonar, s'ha d'humitejar l'encofrat i s'ha de comprovar la situació relativa de les armadures, el nivell, l'aplomat i la solidesa del conjunt.
No es procedirà al formigonat fins que la DF doni el vist-i-plau havent revisat armadures col·locades en posició definitiva.
No s'han de transmetre a l'encofrat vibracions de motors.
Quan entre la realització de l'encofrat i el formigonament passin més de tres mesos, s'ha de fer una revisió total de l'encofrat, abans de formigonar.
Per al control del temps de desencofrat, s'han d'anotar a l'obra les temperatures màximes i mínimes diàries mentre durin els treballs d'encofrat i desencofrat, així com la data en què s'ha formigonat cada element.
En èpoques de pluges fortes s'ha de protegir el fons de l'encofrat amb lones impermeabilitzades o plàstics.
La col·locació dels cassetons s'ha de fer tenint cura que no rebin cops que puguin fer-los malbé.
No es col·locarà en obra capes o tongades de formigó amb un gruix superior al que permeti una compactació completa de la massa
L'estesa del formigó ha d'iniciar-se als extrems i avançar amb tota l'alçària de l'element.
Un cop reblert l'element no s'ha de corregir el seu anivellament.
Durant l'adormiment i primer període d'enduriment del formigó cal assegurar el manteniment de la humitat de l'element de formigó mitjançant el curat adequat i d'acord el CODI ESTRUCTURAL.
Durant l'adormiment s'han d'evitar sobrecàrregues i vibracions que puguin provocar la fissuració de l'element.
3.- UNITAT I CRITERI D'AMIDAMENT
SOSTRES I LLOSES:
m2 de superfície de sostre o llosa executat segons les especificacione de la DT.
Aquest criteri inclou els apuntalaments previs, els elements auxiliars per a muntatge de l'encofrat i els elements d'acabat de les cantonades per a formigó vist, com ara matavius, trencaaigües o altres sistemes, així com la recollida, neteja i condicionament dels elements utilitzats.
La superfície corresponent a forats interiors s'ha de deduir de la superfície total d'acord amb els criteris següents:
- Obertures <= 1 m2: No es dedueixen
- Obertures > 1 m2: Es dedueix el 100%
Als forats que no es dedueixin, l'amidament inclou l'encofrat necessari per a conformar el perímetre dels forats. En cas de deduir-se el 100% del forat, cal amidar també l'encofrat necessari per a conformar el perímetre dels forats.
4.- NORMATIVA DE COMPLIMENT OBLIGATORI
Real Decreto 470/2021, de 29 de junio, por el que se aprueba el Código Estructural.

P4 - ESTRUCTURES

P45 - ESTRUCTURES DE FORMIGÓ

P45C - FORMIGONAMENT DE LLOSES I BANCADES

P45C7- - LLOSA DE FORMIGÓ ARMAT

0.- ELEMENTS QUE CONTEMPLA EL PLEC

P45C7-LB01,P45C7-P58W,P45C7-P598,P45C7-P5A8.

1.- DEFINICIÓ I CONDICIONS DE LES PARTIDES D'OBRA EXECUTADES
Formació d'elements estructurals de formigó armat. La partida inclou totes les operacions de muntatge i desmuntatge de l'encofrat.
S'han considerat les unitats d'obra següents:
- Llosa inclinada de formigó armat
L'execució de la unitat d'obra inclou les operacions següents:
- Neteja i preparació del pla de recolzament
- Muntatge i col·locació dels elements de l'encofrat i el seu apuntalament

- Aplomat i anivellament de l'encofrat
- Pintat de les superfícies interiors de l'encofrat amb un producte desencofrant
- Tapat dels junts entre peces de l'encofrat
- Marcat de les línies de replanteig dels cassetons o eixos de les armadures en el cas de sostres i lloses
- Col·locació dels cassetons o de l'alleugeridor en el cas de sostres
- Alineació dels cassetons segons l'amplària dels nervis en el cas de sostres
- Tallat i doblegat de l'armadura
- Neteja de les armadures
- Neteja del fons de l'encofrat
- Col·locació dels separadors
- Muntatge i col·locació de l'armadura
- Subjecció dels elements que formen l'armadura
- Subjecció de l'armadura a l'encofrat
- Humectació de l'encofrat
- Abocada del formigó
- Compactació del formigó mitjançant vibratge
- Reglejat i anivellament de la cara superior del formigó en el cas del sostres i lloses
- Cura del formigó
- Retirada dels apuntalaments i dels encofrats i entrada en càrrega segons el pla previst
- Protecció de l'element front a qualsevol acció mecànica no prevista en el càlcul
- Desmuntatge i retirada de l'encofrat i de tot el material auxiliar, un cop l'element estructural estigui en disposició de suportar els esforços
CONDICIONS GENERALS:
L'element acabat ha de tenir una superfície uniforme, sense irregularitats.
Si la superfície ha de quedar vista ha de tenir, a més, una coloració uniforme sense regalims, taques, o elements adherits.
La superfície de formigó no ha de tenir defectes significatius (cocons, nius de grava, etc.) que puguin afectar la durabilitat del element.
No s'admeten les rebaves, les discontinuïtats en el formigonament, les superfícies deteriorades, els guerxaments, les esquerdes, les armadures visibles ni d'altres defectes que perjudiquin el seu comportament a l'obra o el seu aspecte exterior.
La DF comprovarà l'absència de defectes significatius en la superfície de formigó. En cas de considerar els defectes inadmissibles d'acord amb el projecte la DF valorarà la reparació.
No s'han de reblir els cocons o defectes que es puguin apreciar al formigó al desencofrar, sense l'autorització de la DF.
Els filferros i ancoratges de l'encofrat que hagin quedat fixats al formigó s'han de tallar al ras del parament.
En la zona de solapament s'ha de disposar armadures transversals amb secció igual o superior a la secció de la barra solapada més gran.
Fissuració màxima en funció de l'exposició ambiental definida a l'article 27.2 del CODI ESTRUCTURAL:
- Elements formigó armat:
- En classe d'exposició X0, X1: <= 0,4 mm
- En classe d'exposició XC2, XC3, XF1, XF3, XC4: <= 0,3 mm
- En classe d'exposició XS1, XS2, XD1, XD2, XD3, XF2, XF4, XA1: <= 0,2 mm
- En classe d'exposició XS3, XA2, XA3: <= 0,1 mm
- Elements formigó pretensat:
- En classe d'exposició X0, X1: <= 0,2 mm
- En classe d'exposició XC2, XC3, XF1, XF3, XC4: <= 0,2 mm
Vibracions: Ha de complir l'especificat en l'apartat 4.3.4 del DB-HE
Toleràncies d'execució:
- Verticalitat de línies i superfícies (H alçària del punt considerat):
- H <= 6 m: ± 24 mm
- 6 m < H <= 30 m: ± 4H, ± 50 mm
- H >= 30 m: ± 5H/3, ± 150 mm
- Desviacions laterals:
- Peces: ± 24 mm
- Junts: ± 16 mm
- Nivell cara inferior de peces (abans de retirar puntals): ± 20 mm
- Secció transversal (D: dimensió considerada):
- D <= 30 cm: + 10 mm, - 8 mm
- 30 cm < D <= 100 cm: + 12 mm, - 10 mm
- 100 cm < D: + 24 mm, - 20 mm
- Planor:
- Formigó vist: ± 5 mm/m, ± 0,5% de la dimensió
- Per a revestir: ± 15 mm/m
Les toleràncies d'execució han de complir l'especificat en l'article 5 de l'annex 14 del CODI ESTRUCTURAL.
SOSTRES I LLOSES:
Toleràncies d'execució:
- Nivell cara superior (abans de retirar puntals): ± 20 mm
- Planor mesurada amb regla de 3 m abans de retirar els puntals:
- Acabat reglejat mecànic: ± 12 mm/3 m
- Acabat mestrejat amb regla: ± 8 mm/3 m
- Acabat llis: ± 5 mm/3 m
- Acabat molt llis: ± 3 mm/3 m
- Gruix de la capa de compressió: + 10 mm, - 6 mm
2.- CONDICIONS DEL PROCÉS D'EXECUCIÓ
L'ordre d'execució de les feines ha de ser l'indicat en el primer apartat, on s'enumeren les operacions incloses a la unitat d'obra.
Cadascuna de les operacions que configuren la unitat d'obra ha de complir el seu plec de condicions.
Després d'executar cadascuna de les operacions que configuren la unitat d'obra, i abans de fer una operació que oculti el resultat d'aquesta, s'ha de permetre que la DF verifiqui que es compleix el plec de condicions de l'operació.
Abans de formigonar, s'ha d'humitejar l'encofrat i s'ha de comprovar la situació relativa de les armadures, el nivell, l'aplomat i la solidesa del conjunt.
No es procedirà al formigonat fins que la DF doni el vist-i-plau havent revisat armadures col·locades en posició definitiva.
No s'han de transmetre a l'encofrat vibracions de motors.
Quan entre la realització de l'encofrat i el formigonament passin més de tres mesos, s'ha de fer una revisió total de l'encofrat, abans de formigonar.
Per al control del temps de desencofrat, s'han d'anotar a l'obra les temperatures màximes i mínimes diàries mentre durin els treballs d'encofrat i desencofrat, així com la data en què s'ha formigonat cada element.
En èpoques de pluges fortes s'ha de protegir el fons de l'encofrat amb lones impermeabilitzades o plàstics.
La col·locació dels cassetons s'ha de fer tenint cura que no rebin cops que puguin fer-los malbé.
No es col·locarà en obra capes o tongades de formigó amb un gruix superior al que permeti una compactació completa de la massa
L'estesa del formigó ha d'iniciar-se als extrems i avançar amb tota l'alçària de l'element.
Un cop reblert l'element no s'ha de corregir el seu anivellament.
Durant l'adormiment i primer període d'enduriment del formigó cal assegurar el manteniment de la humitat de l'element de formigó mitjançant el curat adequat i d'acord el CODI ESTRUCTURAL.
Durant l'adormiment s'han d'evitar sobrecàrregues i vibracions que puguin provocar la fissuració de l'element.
3.- UNITAT I CRITERI D'AMIDAMENT
SOSTRES I LLOSES:
m2 de superfície de sostre o llosa executat segons les especificacione de la DT.
Aquest criteri inclou els apuntalaments previs, els elements auxiliars per a muntatge de l'encofrat i els elements d'acabat de les cantonades per a formigó vist, com ara matavius, trencaaigües o altres sistemes, així com la recollida, neteja i condicionament dels elements utilitzats.
La superfície corresponent a forats interiors s'ha de deduir de la superfície total d'acord amb els criteris següents:
- Obertures <= 1 m2: No es dedueixen
- Obertures > 1 m2: Es dedueix el 100%
Als forats que no es dedueixin, l'amidament inclou l'encofrat necessari per a conformar el perímetre dels forats. En cas de deduir-se el 100% del forat, cal amidar també l'encofrat necessari per a conformar el perímetre dels forats.
4.- NORMATIVA DE COMPLIMENT OBLIGATORI
Real Decreto 470/2021, de 29 de junio, por el que se aprueba el Código Estructural.

P4 - ESTRUCTURES

P4B - ARMADURES PASSIVES

P4B3- - ARMADURA PER A BIGUES

0.- ELEMENTS QUE CONTEMPLA EL PLEC

P4B3-FJX5.

1.- DEFINICIÓ I CONDICIONS DE LES PARTIDES D'OBRA EXECUTADES
Muntatge i col·locació de l'armadura formada per barres corrugades, malla electrosoldada o conjunt de barres i/o malles d'acer, en formació d'armadura passiva d'elements estructurals de formigó, a l'excavació, a l'encofrat o ancorades a elements de formigó existents, o soldades a perfils d'acer.
S'han considerat les armadures per als elements següents:
- Elements estructurals de formigó armat
L'execució de la unitat d'obra inclou les operacions següents:
- Preparació de la zona de treball
- Tallat i doblegat de l'armadura
- Neteja de les armadures
- Neteja del fons de l'encofrat
- Col·locació dels separadors
- Muntatge i col·locació de l'armadura
- Subjecció dels elements que formen l'armadura
- Subjecció de l'armadura a l'encofrat
CONDICIONS GENERALS:
Per a l'elaboració, manipulació i muntatge de les armadures s'ha de seguir les indicacions del CODI ESTRUCTURAL i l'UNE 36831.
Els diàmetres, la forma, les dimensions i la disposició de les armadures han de ser les que s'especifiquen a la DT. El nombre de barres no ha de ser mai inferior a l'especificat a la DT.
Les barres no han de tenir defectes superficials ni esquerdes.
Les armadures han de ser netes, no han de tenir òxid no adherent, pintura, greix ni d'altres substàncies que puguin perjudicar a l'acer, al formigó o a l'adherència entre ells.
La disposició de les armadures ha de permetre un formigonament correcte de la peça, de manera que totes les barres quedin recobertes de formigó.
En barres situades per capes, la separació entre elles ha de permetre el pas d'un vibrador intern.
La secció equivalent de les barres de l'armadura no ha de ser inferior al 95,5% de la secció nominal.
Els empalmaments entre barres han de garantir la transmissió de forces d'una barra a la següent, sense que es produeixin lesions en el formigó proper a la zona d'empalmament.
No hi ha d'haver més empalmaments dels que consten a la DT o autoritzi la DF.
Els empalmaments han de quedar allunyats de les zones on l'armadura treballa a la màxima càrrega.
Els empalmaments es poden realitzar per solapa o per soldadura.
Per a realitzar un altre tipus d'empalmament es requerirà disposar d'assaigs que demostrin que garanteixen de forma permanent una resistència a la ruptura no inferior a la de la menor de les dues barres que s'uneixen i que el moviment relatiu entre elles no sigui superior a 0,1 mm.
L'armat de la ferralla s'ha de realitzar mitjançant lligat amb filferro o per aplicació de soldadura no resistent. La disposició dels punts de lligat ha de complir l'especificat en l'apartat 49.4.3.1 del CODI ESTRUCTURAL.
La soldadura no resistent, ha de complir l'especificat en l'article 49.4.3.2 del CODI ESTRUCTURAL, seguint els procediments establerts en la UNE 36832.
La realització dels empalmaments pel que fa al procediment, la disposició dins la peça, la llargària dels solapaments i la posició dels diferents empalmaments en barres properes, ha de seguir les prescripcions del CODI ESTRUCTURAL a l'article 49.5.2.
A les solapes no s'han de disposar ganxos ni potes.
L'empalmament per soldadura s'ha de fer seguint les prescripcions de l'article 49.5.2.5 del CODI ESTRUCTURAL amb els procediments descrits en la UNE 36832.
No es poden disposar empalmaments per soldadura a les zones de forta curvatura de l'armadura.
Queda prohibida la soldadura d'armadures galvanitzades o amb recobriments epoxidics.
Els empalmaments mitjançant dispositius mecànics d'unió, s'han de realitzar segons les especificacions de la DT i les indicacions del fabricant, en qualsevol cas, s'ha de complir l'especificat en l'article 49.5.2.6 del CODI ESTRUCTURAL.
Les armadures han d'estar subjectades entre elles i a l'encofrat de manera que mantinguin la seva posició durant l'abocada i la compactació del formigó.
Els estreps de pilars o bigues han d'anar subjectats a les barres principals mitjançant un lligat simple o altre procediment idoni. En cap cas es pot fer amb punts de soldadura quan les armadures estiguin a l'encofrat.
Les armadures d'espera han d'estar subjectades a l'engraellat dels fonaments.
Quan és necessari recobriments superiors a 50 mm, s'ha de col·locar una malla de repartiment en mig d'aquest gruix, en la zona de tracció, segons s'especifica a l'article 44.2.1.1 del CODI ESTRUCTURAL, excepte en el cas d'elements que hagin de quedar soterrats.
La DF ha d'aprovar la col·locació de les armadures abans de començar el formigonament.
Per a qualsevol classe d'armadures passives, inclosos els estreps, el recobriment no ha de ser inferior, en cap punt, als valors determinats en la taula de l'apartat 44 del CODI ESTRUCTURAL, en funció de la classe d'exposició ambiental a que es sotmetrà el formigó armat, segons l'article 27.1 del CODI ESTRUCTURAL.
Els sistemes auxiliars per a l'armat de la peça formats per barres o filferros, encara que no formen part de l'armadura, han de complir els recobriments mínims, a efectes de garantir la durabilitat de la peça.
Distància lliure armadura parament: >= D màxim, >= 0,80 granulat màxim
(on: D diàmetre armadura principal o diàmetre equivalent)
Distància lliure barra doblegada - parament: >= 2 D
La realització dels ancoratges de les barres al formigó, pel que fa a la forma, posició dins la peça i llargària de les barres ha de seguir les prescripcions del CODI ESTRUCTURAL a l'article 49.5.1.
Toleràncies d'execució:
- Llargària solapa: - 0 mm, + 50 mm
- Llargària d'ancoratge i solapa: -0,05L (<= 50 mm, mínim 12 mm), + 0,10 L (<=50 mm)
- Posició:
- En series de barres paral·leles: ± 50 mm
- En estreps i cèrcols: ± b/12 mm
(on b es el costat menor de la secció de l'element)
Les toleràncies en el recobriment i la posició de les armadures han de complir l'especificat a l'UNE 36831.
BARRES CORRUGADES:
Es poden col·locar en contacte tres barres, com a màxim, de l'armadura principal i quatre en el cas de peces comprimides, formigonades en posició vertical, on no sigui necessari realitzar empalmaments en les armadures.
El diàmetre equivalent del grup de les barres no ha de ser de més de 50 mm. (on diàmetre equivalent es el de la secció circular equivalent a la suma de les seccions de les barres que formen el grup).
No s'han de solapar barres de D >= 32 mm sense justificar satisfactòriament el seu comportament.
Els empalmaments per solapa de barres agrupades han de complir l'article 49.5.2.3 del CODI ESTRUCTURAL.
Es prohibeix l'empalmament per solapa en grups de quatre barres.
En la zona de solapament s'ha de disposar armadures transversals amb secció igual o superior a la secció de la barra solapada més gran.
Distància lliure vertical i horitzontal entre 2 barres aïllades consecutives: >= D màxim, >= 1,25 granulat màxim, >= 20 mm

Distància entre els centres dels empalmaments de barres consecutives, segons direcció de l'armadura: >= longitud bàsica d'ancoratge (Lb)
Distància entre les barres d'un empalmament per solapa: <= 4 D
Distància entre barres traccionades empalmades per solapa: <= 4 D, >= D màxim, >= 20 mm, >= 1,25 granulat màxim
Llargària solapa: a x Lb neta:
(on: a coeficient indicat en la taula 49.5.2.2; Lb neta valor de la taula 49.5.1.2.b del CODI ESTRUCTURAL)
2.- CONDICIONS DEL PROCÉS D'EXECUCIÓ
CONDICIONS GENERALS:
El doblegat de les armadures s'ha de fer a temperatura ambient, mitjançant doblegadores mecàniques i a velocitat constant, amb l'ajut de mandrí, de manera que es garanteixi una curvatura constant en tota la zona.
No s'han d'adreçar colzes excepte si es pot verificar que no es faran malbé.
S'han de col·locar separadors per a garantir el recobriment mínim i no han de produir fissures ni filtracions al formigó. La disposició dels separadors ha de complir l'especificat en la taula 49.8.2 del CODI ESTRUCTURAL.
Els separadors han d'estar expressament dissenyats per a aquesta finalitat i han de complir l'especificat en l'article 43.4.2 del CODI ESTRUCTURAL. Es prohibeix l'ús de fusta o qualsevol material residual de construcció (maó, formigó, etc.). Si han de quedar vistos, no poden ser metàl·lics.
En cas de realitzar soldadures s'han de seguir les disposicions de la norma UNE 36832 i les han d'executar operaris qualificats d'acord amb la normativa vigent.
3.- UNITAT I CRITERI D'AMIDAMENT
BARRES CORRUGADES:
kg de pes calculat segons les especificacions de la DT, d'acord amb els criteris següents:
- El pes unitari per al seu càlcul ha de ser el teòric
- Per a poder utilitzar un altre valor diferent del teòric, cal l'acceptació expressa de la DF.
- El pes s'obtindrà amidant la llargària total de les barres (barra+cavalcament)
- L'escreix d'amidament corresponent als retalls està incorporat al preu de la unitat d'obra com a increment del rendiment (1,05 kg de barra d'acer per kg de barra ferrallada, dins de l'element compost)
4.- NORMATIVA DE COMPLIMENT OBLIGATORI
NORMATIVA GENERAL:
Documento Básico de Seguridad estructural DB-SE, parte II del CTE, aprobado por el Real Decreto 314/2006.
Real Decreto 470/2021, de 29 de junio, por el que se aprueba el Código Estructural.
5.- CONDICIONS DE CONTROL D'EXECUCIÓ I DE L'OBRA ACABADA
OPERACIONS DE CONTROL:
Els punts de control més destacables són els següents:
- Recepció i aprovació del informe d'especejament per part del contractista.
- Inspecció abans del formigonat de totes les unitats d'obra estructurals amb observació dels següents punts:
- Tipus, diàmetre, longitud i disposició de les barres i malles col·locades.
- Rectitud.
- Lligams entre les barres.
- Rigidesa del conjunt.
- Netedat dels elements.
CRITERIS DE PRESA DE MOSTRES:
Bàsicament el control de l'execució està confiat a la inspecció visual de les persones que l'exerceixen, amb la qual cosa el seu bon sentit, coneixements tècnics i experiència son fonamentals per aconseguir el nivell de qualitat previst.
INTERPRETACIÓ DE RESULTATS I ACTUACIONS EN CAS D'INCOMPLIMENT:
Desautorització del formigonat fins que no es prenguin les mesures de correcció adequades.

P4 - ESTRUCTURES

P4B - ARMADURES PASSIVES

P4B8- - ARMADURA PER A LLOSES D'ESTRUCTURA, EN BARRES

0.- ELEMENTS QUE CONTEMPLA EL PLEC

P4B8-D6QK,P4B8-D6QH.

1.- DEFINICIÓ I CONDICIONS DE LES PARTIDES D'OBRA EXECUTADES
Muntatge i col·locació de l'armadura formada per barres corrugades, malla electrosoldada o conjunt de barres i/o malles d'acer, en formació d'armadura passiva d'elements estructurals de formigó, a l'excavació, a l'encofrat o ancorades a elements de formigó existents, o soldades a perfils d'acer.
S'han considerat les armadures per als elements següents:
- Elements estructurals de formigó armat
L'execució de la unitat d'obra inclou les operacions següents:
- Preparació de la zona de treball
- Tallat i doblegat de l'armadura
- Neteja de les armadures
- Neteja del fons de l'encofrat
- Col·locació dels separadors
- Muntatge i col·locació de l'armadura
- Subjecció dels elements que formen l'armadura
- Subjecció de l'armadura a l'encofrat
CONDICIONS GENERALS:
Per a l'elaboració, manipulació i muntatge de les armadures s'ha de seguir les indicacions del CODI ESTRUCTURAL i l'UNE 36831.
Els diàmetres, la forma, les dimensions i la disposició de les armadures han de ser les que s'especifiquen a la DT. El nombre de barres no ha de ser mai inferior a l'especificat a la DT.
Les barres no han de tenir defectes superficials ni esquerdes.
Les armadures han de ser netes, no han de tenir òxid no adherent, pintura, greix ni d'altres substàncies que puguin perjudicar a l'acer, al formigó o a l'adherència entre ells.
La disposició de les armadures ha de permetre un formigonament correcte de la peça, de manera que totes les barres quedin recobertes de formigó.
En barres situades per capes, la separació entre elles ha de permetre el pas d'un vibrador intern.
La secció equivalent de les barres de l'armadura no ha de ser inferior al 95,5% de la secció nominal.
Els empalmaments entre barres han de garantir la transmissió de forces d'una barra a la següent, sense que es produeixin lesions en el formigó proper a la zona d'empalmament.
No hi ha d'haver més empalmaments dels que consten a la DT o autoritzi la DF.
Els empalmaments han de quedar allunyats de les zones on l'armadura treballa a la màxima càrrega.
Els empalmaments es poden realitzar per solapa o per soldadura.
Per a realitzar un altre tipus d'empalmament es requerirà disposar d'assaigs que demostrin que garanteixen de forma permanent una resistència a la ruptura no inferior a la de la menor de les dues barres que s'uneixen i que el moviment relatiu entre elles no sigui superior a 0,1 mm.
L'armat de la ferralla s'ha de realitzar mitjançant lligat amb filferro o per aplicació de soldadura no resistent. La disposició dels punts de lligat ha de complir l'especificat en l'apartat 49.4.3.1 del CODI ESTRUCTURAL.
La soldadura no resistent, ha de complir l'especificat en l'article 49.4.3.2 del CODI ESTRUCTURAL, seguint els procediments establerts en la UNE 36832.
La realització dels empalmaments pel que fa al procediment, la disposició dins la peça, la llargària dels solapaments i la posició dels

diferents empalmaments en barres properes, ha de seguir les prescripcions del CODI ESTRUCTURAL a l'article 49.5.2.
A les solapes no s'han de disposar ganxos ni potes.
L'empalmament per soldadura s'ha de fer seguint les prescripcions de l'article 49.5.2.5 del CODI ESTRUCTURAL amb els procediments descrits en la UNE 36832.
No es poden disposar empalmaments per soldadura a les zones de forta curvatura de l'armadura.
Queda prohibida la soldadura d'armadures galvanitzades o amb recobriments epoxídics.
Els empalmaments mitjançant dispositius mecànics d'unió, s'han de realitzar segons les especificacions de la DT i les indicacions del fabricant, en qualsevol cas, s'ha de complir l'especificat en l'article 49.5.2.6 del CODI ESTRUCTURAL.
Les armadures han d'estar subjectades entre elles i a l'encofrat de manera que mantinguin la seva posició durant l'abocada i la compactació del formigó.
Els estreps de pilars o bigues han d'anar subjectats a les barres principals mitjançant un lligat simple o altre procediment idoni. En cap cas es pot fer amb punts de soldadura quan les armadures estiguin a l'encofrat.
Les armadures d'espera han d'estar subjectades a l'engraellat dels fonaments.
Quan és necessari recobriments superiors a 50 mm, s'ha de col·locar una malla de repartiment en mig d'aquest gruix, en la zona de tracció, segons s'especifica a l'article 44.2.1.1 del CODI ESTRUCTURAL, excepte en el cas d'elements que hagin de quedar soterrats.
La DF ha d'aprovar la col·locació de les armadures abans de començar el formigonament.
Per a qualsevol classe d'armadures passives, inclosos els estreps, el recobriment no ha de ser inferior, en cap punt, als valors determinats en la taula de l'apartat 44 del CODI ESTRUCTURAL, en funció de la classe d'exposició ambiental a que es sotmetrà el formigó armat, segons l'article 27.1 del CODI ESTRUCTURAL.
Els sistemes auxiliars per a l'armat de la peça formats per barres o filferros, encara que no formen part de l'armadura, han de complir els recobriments mínims, a efectes de garantir la durabilitat de la peça.
Distància lliure armadura parament: >= D màxim, >= 0,80 granulat màxim
(on: D diàmetre armadura principal o diàmetre equivalent)
Distància lliure barra doblegada - parament: >= 2 D
La realització dels ancoratges de les barres al formigó, pel que fa a la forma, posició dins la peça i llargària de les barres ha de seguir les prescripcions del CODI ESTRUCTURAL a l'article 49.5.1.
Tolerències d'execució:
- Llargària solapa: - 0 mm, + 50 mm
- Llargària d'ancoratge i solapa: -0,05L (<= 50 mm, mínim 12 mm), + 0,10 L (<=50 mm)
- Posició:
- En series de barres paral·leles: ± 50 mm
- En estreps i cèrcols: ± b/12 mm
(on b es el costat menor de la secció de l'element)
Les tolerències en el recobriment i la posició de les armadures han de complir l'especificat a l'UNE 36831.
BARRES CORRUGADES:
Es poden col·locar en contacte tres barres, com a màxim, de l'armadura principal i quatre en el cas de peces comprimides, formigonades en posició vertical, on no sigui necessari realitzar empalmaments en les armadures.
El diàmetre equivalent del grup de les barres no ha de ser de més de 50 mm. (on diàmetre equivalent es el de la secció circular equivalent a la suma de les seccions de les barres que formen el grup).
No s'han de solapar barres de D >= 32 mm sense justificar satisfactòriament el seu comportament.
Els empalmaments per solapa de barres agrupades han de complir l'article 49.5.2.3 del CODI ESTRUCTURAL.
Es prohibeix l'empalmament per solapa en grups de quatre barres.
En la zona de solapament s'ha de disposar armadures transversals amb secció igual o superior a la secció de la barra solapada més gran.
Distància lliure vertical i horitzontal entre 2 barres aïllades consecutives: >= D màxim, >= 1,25 granulat màxim, >= 20 mm
Distància entre els centres dels empalmaments de barres consecutives, segons direcció de l'armadura: >= longitud bàsica d'ancoratge (Lb)
Distància entre les barres d'un empalmament per solapa: <= 4 D
Distància entre barres traccionades empalmades per solapa: <= 4 D, >= D màxim, >= 20 mm, >= 1,25 granulat màxim
Llargària solapa: a x Lb neta:
(on: a coeficient indicat en la taula 49.5.2.2; Lb neta valor de la taula 49.5.1.2.b del CODI ESTRUCTURAL)
2.- CONDICIONS DEL PROCÉS D'EXECUCIÓ
CONDICIONS GENERALS:
El doblegat de les armadures s'ha de fer a temperatura ambient, mitjançant doblegadores mecàniques i a velocitat constant, amb l'ajut de mandrí, de manera que es garanteixi una curvatura constant en tota la zona.
No s'han d'adreçar colzes excepte si es pot verificar que no es faran malbé.
S'han de col·locar separadors per a garantir el recobriment mínim i no han de produir fissures ni filtracions al formigó. La disposició dels separadors ha de complir l'especificat en la taula 49.8.2 del CODI ESTRUCTURAL.
Els separadors han d'estar expressament dissenyats per a aquesta finalitat i han de complir l'especificat en l'article 43.4.2 del CODI ESTRUCTURAL. Es prohibeix l'ús de fusta o qualsevol material residual de construcció (maó, formigó, etc.). Si han de quedar vistos, no poden ser metàl·lics.
En cas de realitzar soldadures s'han de seguir les disposicions de la norma UNE 36832 i les han d'executar operaris qualificats d'acord amb la normativa vigent.
3.- UNITAT I CRITERI D'AMIDAMENT
BARRES CORRUGADES:
kg de pes calculat segons les especificacions de la DT, d'acord amb els criteris següents:
- El pes unitari per al seu càlcul ha de ser el teòric
- Per a poder utilitzar un altre valor diferent del teòric, cal l'acceptació expressa de la DF.
- El pes s'obtindrà amidant la llargària total de les barres (barra+cavalcament)
- L'escreix d'amidament corresponent als retalls està incorporat al preu de la unitat d'obra com a increment del rendiment (1,05 kg de barra d'acer per kg de barra ferrallada, dins de l'element compost)
4.- NORMATIVA DE COMPLIMENT OBLIGATORI
NORMATIVA GENERAL:
Documento Básico de Seguridad estructural DB-SE, parte II del CTE, aprobado por el Real Decreto 314/2006.
Real Decreto 470/2021, de 29 de junio, por el que se aprueba el Código Estructural.
5.- CONDICIONS DE CONTROL D'EXECUCIÓ I DE L'OBRA ACABADA
OPERACIONS DE CONTROL:
Els punts de control més destacables són els següents:
- Recepció i aprovació del informe d'especejament per part del contractista.
- Inspecció abans del formigonat de totes les unitats d'obra estructurals amb observació dels següents punts:
- Tipus, diàmetre, longitud i disposició de les barres i malles col·locades.
- Rectitud.
- Lligams entre les barres.
- Rigidesa del conjunt.
- Netedat dels elements.
CRITERIS DE PRESA DE MOSTRES:
Bàsicament el control de l'execució està confiat a la inspecció visual de les persones que l'exerceixen, amb la qual cosa el seu bon sentit, coneixements tècnics i experiència son fonamentals per aconseguir el nivell de qualitat previst.
INTERPRETACIÓ DE RESULTATS I ACTUACIONS EN CAS D'INCOMPLIMENT:
Desautorització del formigonat fins que no es prenguin les mesures de correcció adequades.

P4 - ESTRUCTURES

P4B - ARMADURES PASSIVES

P4BE- - ARMADURA PER A PILARS

0.- ELEMENTS QUE CONTEMPLA EL PLEC

P4BE-FIVO.

1.- DEFINICIÓ I CONDICIONS DE LES PARTIDES D'OBRA EXECUTADES
Muntatge i col·locació de l'armadura formada per barres corrugades, malla electrosoldada o conjunt de barres i/o malles d'acer, en formació d'armadura passiva d'elements estructurals de formigó, a l'excavació, a l'encofrat o ancorades a elements de formigó existents, o soldades a perfils d'acer.
S'han considerat les armadures per als elements següents:
- Elements estructurals de formigó armat
L'execució de la unitat d'obra inclou les operacions següents:
- Preparació de la zona de treball
- Tallat i doblegat de l'armadura
- Neteja de les armadures
- Neteja del fons de l'encofrat
- Col·locació dels separadors
- Muntatge i col·locació de l'armadura
- Subjecció dels elements que formen l'armadura
- Subjecció de l'armadura a l'encofrat
CONDICIONS GENERALS:
Per a l'elaboració, manipulació i muntatge de les armadures s'ha de seguir les indicacions del CODI ESTRUCTURAL i l'UNE 36831.
Els diàmetres, la forma, les dimensions i la disposició de les armadures han de ser les que s'especifiquen a la DT. El nombre de barres no ha de ser mai inferior a l'especificat a la DT.
Les barres no han de tenir defectes superficials ni esquerdes.
Les armadures han de ser netes, no han de tenir òxid no adherent, pintura, greix ni d'altres substàncies que puguin perjudicar a l'acer, al formigó o a l'adherència entre ells.
La disposició de les armadures ha de permetre un formigonament correcte de la peça, de manera que totes les barres quedin recobertes de formigó.
En barres situades per capes, la separació entre elles ha de permetre el pas d'un vibrador intern.
La secció equivalent de les barres de l'armadura no ha de ser inferior al 95,5% de la secció nominal.
Els empalmaments entre barres han de garantir la transmissió de forces d'una barra a la següent, sense que es produeixin lesions en el formigó proper a la zona d'empalmament.
No hi ha d'haver més empalmaments dels que consten a la DT o autoritzi la DF.
Els empalmaments han de quedar allunyats de les zones on l'armadura treballa a la màxima càrrega.
Els empalmaments es poden realitzar per solapa o per soldadura.
Per a realitzar un altre tipus d'empalmament es requerirà disposar d'assaigs que demostrin que garanteixen de forma permanent una resistència a la ruptura no inferior a la de la menor de les dues barres que s'uneixen i que el moviment relatiu entre elles no sigui superior a 0,1 mm.
L'armat de la ferralla s'ha de realitzar mitjançant lligat amb filferro o per aplicació de soldadura no resistent. La disposició dels punts de lligat ha de complir l'especificat en l'apartat 49.4.3.1 del CODI ESTRUCTURAL.
La soldadura no resistent, ha de complir l'especificat en l'article 49.4.3.2 del CODI ESTRUCTURAL, seguint els procediments establerts en la UNE 36832.
La realització dels empalmaments pel que fa al procediment, la disposició dins la peça, la llargària dels solapaments i la posició dels diferents empalmaments en barres properes, ha de seguir les prescripcions del CODI ESTRUCTURAL a l'article 49.5.2.
A les solapes no s'han de disposar ganxos ni potes.
L'empalmament per soldadura s'ha de fer seguint les prescripcions de l'article 49.5.2.5 del CODI ESTRUCTURAL amb els procediments descrits en la UNE 36832.
No es poden disposar empalmaments per soldadura a les zones de forta curvatura de l'armadura.
Queda prohibida la soldadura d'armadures galvanitzades o amb recobriments epoxídics.
Els empalmaments mitjançant dispositius mecànics d'unió, s'han de realitzar segons les especificacions de la DT i les indicacions del fabricant, en qualsevol cas, s'ha de complir l'especificat en l'article 49.5.2.6 del CODI ESTRUCTURAL.
Les armadures han d'estar subjectades entre elles i a l'encofrat de manera que mantinguin la seva posició durant l'abocada i la compactació del formigó.
Els estreps de pilars o bigues han d'anar subjectats a les barres principals mitjançant un lligat simple o altre procediment idoni. En cap cas es pot fer amb punts de soldadura quan les armadures estiguin a l'encofrat.
Les armadures d'espera han d'estar subjectades a l'engraellat dels fonaments.
Quan és necessari recobriments superiors a 50 mm, s'ha de col·locar una malla de repartiment en mig d'aquest gruix, en la zona de tracció, segons s'especifica a l'article 44.2.1.1 del CODI ESTRUCTURAL, excepte en el cas d'elements que hagin de quedar soterrats.
La DF ha d'aprovar la col·locació de les armadures abans de començar el formigonament.
Per a qualsevol classe d'armadures passives, inclosos els estreps, el recobriment no ha de ser inferior, en cap punt, als valors determinats en la taula de l'apartat 44 del CODI ESTRUCTURAL, en funció de la classe d'exposició ambiental a que es sotmetrà el formigó armat, segons l'article 27.1 del CODI ESTRUCTURAL.
Els sistemes auxiliars per a l'armat de la peça formats per barres o filferros, encara que no formen part de l'armadura, han de complir els recobriments mínims, a efectes de garantir la durabilitat de la peça.
Distància lliure armadura parament: >= D màxim, >= 0,80 granulat màxim
(on: D diàmetre armadura principal o diàmetre equivalent)
Distància lliure barra doblegada - parament: >= 2 D
La realització dels ancoratges de les barres al formigó, pel que fa a la forma, posició dins la peça i llargària de les barres ha de seguir les prescripcions del CODI ESTRUCTURAL a l'article 49.5.1.
Tolerències d'execució:
- Llargària solapa: - 0 mm, + 50 mm
- Llargària d'ancoratge i solapa: -0,05L (<= 50 mm, mínim 12 mm), + 0,10 L (<=50 mm)
- Posició:
- En series de barres paral·leles: ± 50 mm
- En estreps i cèrcols: ± b/12 mm
(on b es el costat menor de la secció de l'element)
Les tolerències en el recobriment i la posició de les armadures han de complir l'especificat a l'UNE 36831.
BARRES CORRUGADES:
Es poden col·locar en contacte tres barres, com a màxim, de l'armadura principal i quatre en el cas de peces comprimides, formigonades en posició vertical, on no sigui necessari realitzar empalmaments en les armadures.
El diàmetre equivalent del grup de les barres no ha de ser de més de 50 mm. (on diàmetre equivalent es el de la secció circular equivalent a la suma de les seccions de les barres que formen el grup).
Si la peça ha de suportar esforços de compressió i es formigona en posició vertical, el diàmetre equivalent no ha de ser de més de 70 mm.
No s'han de solapar barres de D >= 32 mm sense justificar satisfactòriament el seu comportament.
Els empalmaments per solapa de barres agrupades han de complir l'article 49.5.2.3 del CODI ESTRUCTURAL.
Es prohibeix l'empalmament per solapa en grups de quatre barres.
En la zona de solapament s'ha de disposar armadures transversals amb secció igual o superior a la secció de la barra solapada més gran.
Distància lliure vertical i horitzontal entre 2 barres aïllades consecutives: >= D màxim, >= 1,25 granulat màxim, >= 20 mm
Distància entre els centres dels empalmaments de barres consecutives, segons direcció de l'armadura: >= longitud bàsica d'ancoratge (Lb)
Distància entre les barres d'un empalmament per solapa: <= 4 D
Distància entre barres traccionades empalmades per solapa: <= 4 D, >= D màxim, >= 20 mm, >= 1,25 granulat màxim
Llargària solapa: a x Lb neta:
(on: a coeficient indicat en la taula 49.5.2.2; Lb neta valor de la taula 49.5.1.2.b del CODI ESTRUCTURAL)
2.- CONDICIONS DEL PROCÉS D'EXECUCIÓ
CONDICIONS GENERALS:
El doblegat de les armadures s'ha de fer a temperatura ambient, mitjançant doblegadores mecàniques i a velocitat constant, amb l'ajut de mandrí, de manera que es garanteixi una curvatura constant en tota la zona.
No s'han d'adreçar colzes excepte si es pot verificar que no es faran malbé.
S'han de col·locar separadors per a garantir el recobriment mínim i no han de produir fissures ni filtracions al formigó. La disposició dels separadors ha de complir l'especificat en la taula 49.8.2 del CODI ESTRUCTURAL.
Els separadors han d'estar expressament dissenyats per a aquesta finalitat i han de complir l'especificat en l'article 43.4.2 del CODI ESTRUCTURAL. Es prohibeix l'ús de fusta o qualsevol material residual de construcció (maó, formigó, etc.). Si han de quedar vistos, no poden

ser metàl·lics.
En cas de realitzar soldadures s'han de seguir les disposicions de la norma UNE 36832 i les han d'executar operaris qualificats d'acord amb la normativa vigent.
3.- UNITAT I CRITERI D'AMIDAMENT
BARRES CORRUGADES:
kg de pes calculat segons les especificacions de la DT, d'acord amb els criteris següents:
- El pes unitari per al seu càlcul ha de ser el teòric
- Per a poder utilitzar un altre valor diferent del teòric, cal l'acceptació expressa de la DF.
- El pes s'obtindrà amidant la llargària total de les barres (barra+cavalcament)
- L'escreix d'amidament corresponent als retalls està incorporat al preu de la unitat d'obra com a increment del rendiment (1,05 kg de barra d'acer per kg de barra ferrallada, dins de l'element compost)
4.- NORMATIVA DE COMPLIMENT OBLIGATORI
NORMATIVA GENERAL:
Documento Básico de Seguridad estructural DB-SE, parte II del CTE, aprobado por el Real Decreto 314/2006.
Real Decreto 470/2021, de 29 de junio, por el que se aprueba el Código Estructural.
5.- CONDICIONS DE CONTROL D'EXECUCIÓ I DE L'OBRA ACABADA
OPERACIONS DE CONTROL:
Els punts de control més destacables són els següents:
- Recepció i aprovació del informe d'especejament per part del contractista.
- Inspecció abans del formigonat de totes les unitats d'obra estructurals amb observació dels següents punts:
- Tipus, diàmetre, longitud i disposició de les barres i malles col·locades.
- Rectitud.
- Lligams entre les barres.
- Rigidesa del conjunt.
- Netedat dels elements.
CRITERIS DE PRESA DE MOSTRES:
Bàsicament el control de l'execució està confiat a la inspecció visual de les persones que l'exerceixen, amb la qual cosa el seu bon sentit, coneixements tècnics i experiència son fonamentals per aconseguir el nivell de qualitat previst.
INTERPRETACIÓ DE RESULTATS I ACTUACIONS EN CAS D'INCOMPLIMENT:
Desautorització del formigonat fins que no es prenguin les mesures de correcció adequades.

P4 - ESTRUCTURES

P4B - ARMADURES PASSIVES

P4BI- - ARMADURA PER A SOSTRES AMB ELEMENTS RESISTENTS INDUSTRIALITZATS, EN BARRES

0.- ELEMENTS QUE CONTEMPLA EL PLEC

P4BI-D9P6.

1.- DEFINICIÓ I CONDICIONS DE LES PARTIDES D'OBRA EXECUTADES
Muntatge i col·locació de l'armadura formada per barres corrugades, malla electrosoldada o conjunt de barres i/o malles d'acer, en formació d'armadura passiva d'elements estructurals de formigó, a l'excavació, a l'encofrat o ancorades a elements de formigó existents, o soldades a perfils d'acer.
S'han considerat les armadures per als elements següents:
- Elements estructurals de formigó armat
L'execució de la unitat d'obra inclou les operacions següents:
- Preparació de la zona de treball
- Tallat i doblegat de l'armadura
- Neteja de les armadures
- Neteja del fons de l'encofrat
- Col·locació dels separadors
- Muntatge i col·locació de l'armadura
- Subjecció dels elements que formen l'armadura
- Subjecció de l'armadura a l'encofrat
CONDICIONS GENERALS:
Per a l'elaboració, manipulació i muntatge de les armadures s'ha de seguir les indicacions del CODI ESTRUCTURAL i l'UNE 36831.
Els diàmetres, la forma, les dimensions i la disposició de les armadures han de ser les que s'especifiquen a la DT. El nombre de barres no ha de ser mai inferior a l'especificat a la DT.
Les barres no han de tenir defectes superficials ni esquerdes.
Les armadures han de ser netes, no han de tenir òxid no adherent, pintura, greix ni d'altres substàncies que puguin perjudicar a l'acer, al formigó o a l'adherència entre ells.
La disposició de les armadures ha de permetre un formigonament correcte de la peça, de manera que totes les barres quedin recobertes de formigó.
En barres situades per capes, la separació entre elles ha de permetre el pas d'un vibrador intern.
La secció equivalent de les barres de l'armadura no ha de ser inferior al 95,5% de la secció nominal.
Els empalmaments entre barres han de garantir la transmissió de forces d'una barra a la següent, sense que es produeixin lesions en el formigó proper a la zona d'empalmament.
No hi ha d'haver més empalmaments dels que consten a la DT o autoritzi la DF.
Els empalmaments han de quedar allunyats de les zones on l'armadura treballa a la màxima càrrega.
Els empalmaments es poden realitzar per solapa o per soldadura.
Per a realitzar un altre tipus d'empalmament es requerirà disposar d'assaigs que demostrin que garanteixen de forma permanent una resistència a la ruptura no inferior a la de la menor de les dues barres que s'uneixen i que el moviment relatiu entre elles no sigui superior a 0,1 mm.
L'armat de la ferralla s'ha de realitzar mitjançant lligat amb filferro o per aplicació de soldadura no resistent. La disposició dels punts de lligat ha de complir l'especificat en l'apartat 49.4.3.1 del CODI ESTRUCTURAL.
La soldadura no resistent, ha de complir l'especificat en l'article 49.4.3.2 del CODI ESTRUCTURAL, seguint els procediments establerts en la UNE 36832.
La realització dels empalmaments pel que fa al procediment, la disposició dins la peça, la llargària dels solapaments i la posició dels diferents empalmaments en barres properes, ha de seguir les prescripcions del CODI ESTRUCTURAL a l'article 49.5.2.
A les solapes no s'han de disposar ganxos ni potes.
L'empalmament per soldadura s'ha de fer seguint les prescripcions de l'article 49.5.2.5 del CODI ESTRUCTURAL amb els procediments descrits en la UNE 36832.
No es poden disposar empalmaments per soldadura a les zones de forta curvatura de l'armadura.
Queda prohibida la soldadura d'armadures galvanitzades o amb recobriments epoxídics.
Els empalmaments mitjançant dispositius mecànics d'unió, s'han de realitzar segons les especificacions de la DT i les indicacions del fabricant, en qualsevol cas, s'ha de complir l'especificat en l'article 49.5.2.6 del CODI ESTRUCTURAL.
Les armadures han d'estar subjectades entre elles i a l'encofrat de manera que mantinguin la seva posició durant l'abocada i la compactació del formigó.
Els estreps de pilars o bigues han d'anar subjectats a les barres principals mitjançant un lligat simple o altre procediment idoni. En cap cas es pot fer amb punts de soldadura quan les armadures estiguin a l'encofrat.
Les armadures d'espera han d'estar subjectades a l'engraellat dels fonaments.
Quan és necessari recobriments superiors a 50 mm, s'ha de col·locar una malla de repartiment en mig d'aquest gruix, en la zona de tracció,

segons s'especifica a l'article 44.2.1.1 del CODI ESTRUCTURAL, excepte en el cas d'elements que hagin de quedar soterrats.
La DF ha d'aprovar la col·locació de les armadures abans de començar el formigonament.
Per a qualsevol classe d'armadures passives, inclosos els estreps, el recobriment no ha de ser inferior, en cap punt, als valors determinats en la taula de l'apartat 44 del CODI ESTRUCTURAL, en funció de la classe d'exposició ambiental a que es sotmetrà el formigó armat, segons l'article 27.1 del CODI ESTRUCTURAL.
Els sistemes auxiliars per a l'armat de la peça formats per barres o filferros, encara que no formen part de l'armadura, han de complir els recobriments mínims, a efectes de garantir la durabilitat de la peça.
Distància lliure armadura parament: >= D màxim, >= 0,80 granulat màxim
(on: D diàmetre armadura principal o diàmetre equivalent)
Distància lliure barra doblegada - parament: >= 2 D
La realització dels ancoratges de les barres al formigó, pel que fa a la forma, posició dins la peça i llargària de les barres ha de seguir les prescripcions del CODI ESTRUCTURAL a l'article 49.5.1.
Tolerències d'execució:
- Llargària solapa: - 0 mm, + 50 mm
- Llargària d'ancoratge i solapa: -0,05L (<= 50 mm, mínim 12 mm), + 0,10 L (<=50 mm)
- Posició:
- En series de barres paral·leles: ± 50 mm
- En estreps i cèrcols: ± b/12 mm
(on b es el costat menor de la secció de l'element)
Les tolerències en el recobriment i la posició de les armadures han de complir l'especificat a l'UNE 36831.
BARRES CORRUGADES:
Es poden col·locar en contacte tres barres, com a màxim, de l'armadura principal i quatre en el cas de peces comprimides, formigonades en posició vertical, on no sigui necessari realitzar empalmaments en les armadures.
El diàmetre equivalent del grup de les barres no ha de ser de més de 50 mm. (on diàmetre equivalent es el de la secció circular equivalent a la suma de les seccions de les barres que formen el grup).
No s'han de solapar barres de D >= 32 mm sense justificar satisfactòriament el seu comportament.
Els empalmaments per solapa de barres agrupades han de complir l'article 49.5.2.3 del CODI ESTRUCTURAL.
Es prohibeix l'empalmament per solapa en grups de quatre barres.
En la zona de solapament s'ha de disposar armadures transversals amb secció igual o superior a la secció de la barra solapada més gran.
Distància lliure vertical i horitzontal entre 2 barres aïllades consecutives: >= D màxim, >= 1,25 granulat màxim, >= 20 mm
Distància entre els centres dels empalmaments de barres consecutives, segons direcció de l'armadura: >= longitud bàsica d'ancoratge (Lb)
Distància entre les barres d'un empalmament per solapa: <= 4 D
Distància entre barres traccionades empalmades per solapa: <= 4 D, >= D màxim, >= 20 mm, >= 1,25 granulat màxim
Llargària solapa: a x Lb neta:
(on: a coeficient indicat en la taula 49.5.2.2; Lb neta valor de la taula 49.5.1.2.b del CODI ESTRUCTURAL)
2.- CONDICIONS DEL PROCÉS D'EXECUCIÓ
CONDICIONS GENERALS:
El doblegat de les armadures s'ha de fer a temperatura ambient, mitjançant doblegadores mecàniques i a velocitat constant, amb l'ajut de mandrí, de manera que es garanteixi una curvatura constant en tota la zona.
No s'han d'adreçar colzes excepte si es pot verificar que no es faran malbé.
S'han de col·locar separadors per a garantir el recobriment mínim i no han de produir fissures ni filtracions al formigó. La disposició dels separadors ha de complir l'especificat en la taula 49.8.2 del CODI ESTRUCTURAL.
Els separadors han d'estar expressament dissenyats per a aquesta finalitat i han de complir l'especificat en l'article 43.4.2 del CODI ESTRUCTURAL. Es prohibeix l'ús de fusta o qualsevol material residual de construcció (maó, formigó, etc.). Si han de quedar vistos, no poden ser metàl·lics.
En cas de realitzar soldadures s'han de seguir les disposicions de la norma UNE 36832 i les han d'executar operaris qualificats d'acord amb la normativa vigent.
3.- UNITAT I CRITERI D'AMIDAMENT
BARRES CORRUGADES:
kg de pes calculat segons les especificacions de la DT, d'acord amb els criteris següents:
- El pes unitari per al seu càlcul ha de ser el teòric
- Per a poder utilitzar un altre valor diferent del teòric, cal l'acceptació expressa de la DF.
- El pes s'obtindrà amidant la llargària total de les barres (barra+cavalcament)
- L'escreix d'amidament corresponent als retalls està incorporat al preu de la unitat d'obra com a increment del rendiment (1,05 kg de barra d'acer per kg de barra ferrallada, dins de l'element compost)
4.- NORMATIVA DE COMPLIMENT OBLIGATORI
NORMATIVA GENERAL:
Documento Básico de Seguridad estructural DB-SE, parte II del CTE, aprobado por el Real Decreto 314/2006.
Real Decreto 470/2021, de 29 de junio, por el que se aprueba el Código Estructural.
5.- CONDICIONS DE CONTROL D'EXECUCIÓ I DE L'OBRA ACABADA
OPERACIONS DE CONTROL:
Els punts de control més destacables són els següents:
- Recepció i aprovació del informe d'especejament per part del contractista.
- Inspecció abans del formigonat de totes les unitats d'obra estructurals amb observació dels següents punts:
- Tipus, diàmetre, longitud i disposició de les barres i malles col·locades.
- Rectitud.
- Lligams entre les barres.
- Rigidesa del conjunt.
- Netedat dels elements.
CRITERIS DE PRESA DE MOSTRES:
Bàsicament el control de l'execució està confiat a la inspecció visual de les persones que l'exerceixen, amb la qual cosa el seu bon sentit, coneixements tècnics i experiència son fonamentals per aconseguir el nivell de qualitat previst.
INTERPRETACIÓ DE RESULTATS I ACTUACIONS EN CAS D'INCOMPLIMENT:
Desautorització del formigonat fins que no es prenguin les mesures de correcció adequades.

P4 - ESTRUCTURES

P4B - ARMADURES PASSIVES

P4BJ- - ARMADURA PER A SOSTRES AMB ELEMENTS RESISTENTS INDUSTRIALITZATS, EN MALLA

0.- ELEMENTS QUE CONTEMPLA EL PLEC

P4BJ-D9PB,P4BJ-D9PG.

1.- DEFINICIÓ I CONDICIONS DE LES PARTIDES D'OBRA EXECUTADES
Muntatge i col·locació de l'armadura formada per barres corrugades, malla electrosoldada o conjunt de barres i/o malles d'acer, en formació d'armadura passiva d'elements estructurals de formigó, a l'excavació, a l'encofrat o ancorades a elements de formigó existents, o soldades a perfils d'acer.
S'han considerat les armadures per als elements següents:
- Elements estructurals de formigó armat
L'execució de la unitat d'obra inclou les operacions següents:
- Preparació de la zona de treball
- Tallat i doblegat de l'armadura

- Neteja de les armadures
- Neteja del fons de l'encofrat
- Col·locació dels separadors
- Muntatge i col·locació de l'armadura
- Subjecció dels elements que formen l'armadura
- Subjecció de l'armadura a l'encofrat

CONDICIONS GENERALS:
Per a l'elaboració, manipulació i muntatge de les armadures s'ha de seguir les indicacions del CODI ESTRUCTURAL i l'UNE 36831.
Els diàmetres, la forma, les dimensions i la disposició de les armadures han de ser les que s'especifiquen a la DT. El nombre de barres no ha de ser mai inferior a l'especificat a la DT.
Les barres no han de tenir defectes superficials ni esquerdes.
Les armadures han de ser netes, no han de tenir òxid no adherent, pintura, greix ni d'altres substàncies que puguin perjudicar a l'acer, al formigó o a l'adherència entre ells.
La disposició de les armadures ha de permetre un formigonament correcte de la peça, de manera que totes les barres quedin recobertes de formigó.
En barres situades per capes, la separació entre elles ha de permetre el pas d'un vibrador intern.
La secció equivalent de les barres de l'armadura no ha de ser inferior al 95,5% de la secció nominal.
Els empalmaments entre barres han de garantir la transmissió de forces d'una barra a la següent, sense que es produeixin lesions en el formigó proper a la zona d'empalmament.
No hi ha d'haver més empalmaments dels que consten a la DT o autoritzi la DF.
Els empalmaments han de quedar allunyats de les zones on l'armadura treballa a la màxima càrrega.
Els empalmaments es poden realitzar per solapa o per soldadura.
Per a realitzar un altre tipus d'empalmament es requerirà disposar d'assaigs que demostrin que garanteixen de forma permanent una resistència a la ruptura no inferior a la de la menor de les dues barres que s'uneixen i que el moviment relatiu entre elles no sigui superior a 0,1 mm.
L'armat de la ferralla s'ha de realitzar mitjançant lligat amb filferro o per aplicació de soldadura no resistent. La disposició dels punts de lligat ha de complir l'especificat en l'apartat 49.4.3.1 del CODI ESTRUCTURAL.
La soldadura no resistent, ha de complir l'especificat en l'article 49.4.3.2 del CODI ESTRUCTURAL, seguint els procediments establerts en la UNE 36832.
La realització dels empalmaments pel que fa al procediment, la disposició dins la peça, la llargària dels solapaments i la posició dels diferents empalmaments en barres properes, ha de seguir les prescripcions del CODI ESTRUCTURAL a l'article 49.5.2.
A les solapes no s'han de disposar ganxos ni potes.
L'empalmament per soldadura s'ha de fer seguint les prescripcions de l'article 49.5.2.5 del CODI ESTRUCTURAL amb els procediments descrits en la UNE 36832.
No es poden disposar empalmaments per soldadura a les zones de forta curvatura de l'armadura.
Queda prohibida la soldadura d'armadures galvanitzades o amb recobriments epoxídics.
Els empalmaments mitjançant dispositius mecànics d'unió, s'han de realitzar segons les especificacions de la DT i les indicacions del fabricant, en qualsevol cas, s'ha de complir l'especificat en l'article 49.5.2.6 del CODI ESTRUCTURAL.
Les armadures han d'estar subjectades entre elles i a l'encofrat de manera que mantinguin la seva posició durant l'abocada i la compactació del formigó.
Els estreps de pilars o bigues han d'anar subjectats a les barres principals mitjançant un lligat simple o altre procediment idoni. En cap cas es pot fer amb punts de soldadura quan les armadures estiguin a l'encofrat.
Les armadures d'espera han d'estar subjectades a l'engraellat dels fonaments.
Quan és necessari recobriments superiors a 50 mm, s'ha de col·locar una malla de repartiment en mig d'aquest gruix, en la zona de tracció, segons s'especifica a l'article 44.2.1.1 del CODI ESTRUCTURAL, excepte en el cas d'elements que hagin de quedar soterrats.
La DF ha d'aprovar la col·locació de les armadures abans de començar el formigonament.
Per a qualsevol classe d'armadures passives, inclosos els estreps, el recobriment no ha de ser inferior, en cap punt, als valors determinats en la taula de l'apartat 44 del CODI ESTRUCTURAL, en funció de la classe d'exposició ambiental a que es sotmetrà el formigó armat, segons l'article 27.1 del CODI ESTRUCTURAL.
Els sistemes auxiliars per a l'armat de la peça formats per barres o filferros, encara que no formen part de l'armadura, han de complir els recobriments mínims, a efectes de garantir la durabilitat de la peça.
Distància lliure armadura parament: >= D màxim, >= 0,80 granulat màxim
(on: D diàmetre armadura principal o diàmetre equivalent)
Distància lliure barra doblegada - parament: >= 2 D
La realització dels ancoratges de les barres al formigó, pel que fa a la forma, posició dins la peça i llargària de les barres ha de seguir les prescripcions del CODI ESTRUCTURAL a l'article 49.5.1.
Tolerències d'execució:
- Llargària solapa: - 0 mm, + 50 mm
- Llargària d'ancoratge i solapa: -0,05L (<= 50 mm, mínim 12 mm), + 0,10 L (<=50 mm)
- Posició:
- En series de barres paral·leles: ± 50 mm
- En estreps i cèrcols: ± b/12 mm

(on b es el costat menor de la secció de l'element)
Les tolerències en el recobriment i la posició de les armadures han de complir l'especificat a l'UNE 36831.
MALLA ELECTROSOLDADA:
El empalmament per solapa de malles electrosoldades ha de complir l'especificat en l'article 49.5.2.4 del CODI ESTRUCTURAL.
Llargària de la solapa en malles acoblades: a x Lb neta:
(on: a es el coeficient de la taula 49.5.2.2 del CODI ESTRUCTURAL; Lb neta valor de l'apartat 49.5.1.4 del CODI ESTRUCTURAL)
- Ha de complir, com a mínim: >= 15 D, >= 20 cm

Llargària de la solapa en malles superposades:
- Separació entre elements solapats (longitudinal i transversal) > 10 D: 1,7 Lb
- Separació entre elements solapats (longitudinal i transversal) <= 10 D: 2,4 Lb

2.- CONDICIONS DEL PROCÉS D'EXECUCIÓ
CONDICIONS GENERALS:
El doblegat de les armadures s'ha de fer a temperatura ambient, mitjançant doblegadores mecàniques i a velocitat constant, amb l'ajut de mandrí, de manera que es garanteixi una curvatura constant en tota la zona.
No s'han d'adreçar colzes excepte si es pot verificar que no es faran malbé.
S'han de col·locar separadors per a garantir el recobriment mínim i no han de produir fissures ni filtracions al formigó. La disposició dels separadors ha de complir l'especificat en la taula 49.8.2 del CODI ESTRUCTURAL.
Els separadors han d'estar expressament dissenyats per a aquesta finalitat i han de complir l'especificat en l'article 43.4.2 del CODI ESTRUCTURAL. Es prohibeix l'ús de fusta o qualsevol material residual de construcció (maó, formigó, etc.). Si han de quedar vistos, no poden ser metàl·lics.
En cas de realitzar soldadures s'han de seguir les disposicions de la norma UNE 36832 i les han d'executar operaris qualificats d'acord amb la normativa vigent.
3.- UNITAT I CRITERI D'AMIDAMENT
MALLA ELECTROSOLDADA:
m2 de superfície amidada segons les especificacions de la DT.
Aquest criteri inclou les pèrdues i increments de material corresponents a retalls i empalmaments.
4.- NORMATIVA DE COMPLIMENT OBLIGATORI
NORMATIVA GENERAL:
Documento Básico de Seguridad estructural DB-SE, parte II del CTE, aprobado por el Real Decreto 314/2006.
Real Decreto 470/2021, de 29 de junio, por el que se aprueba el Código Estructural.
5.- CONDICIONS DE CONTROL D'EXECUCIÓ I DE L'OBRA ACABADA
OPERACIONS DE CONTROL:
Els punts de control més destacables són els següents:
- Recepció i aprovació del informe d'especejament per part del contractista.
- Inspecció abans del formigonat de totes les unitats d'obra estructurals amb observació dels següents punts:
- Tipus, diàmetre, longitud i disposició de les barres i malles col·locades.
- Rectitud.
- Lligams entre les barres.
- Rigidesa del conjunt.
- Netedat dels elements.

CRITERIS DE PRESA DE MOSTRES:

Bàsicament el control de l'execució està confiat a la inspecció visual de les persones que l'exerceixen, amb la qual cosa el seu bon sentit, coneixements tècnics i experiència son fonamentals per aconseguir el nivell de qualitat previst.
INTERPRETACIÓ DE RESULTATS I ACTUACIONS EN CAS D'INCOMPLIMENT:
Desautorització del formigonat fins que no es prenguin les mesures de correcció adequades.

P4 - ESTRUCTURES

P4D - ENCOFRATS I ALLEUGERIDORS

P4D5- - ENCOFRAT INDUSTRIALITZAT PER A MURS

0.- ELEMENTS QUE CONTEMPLA EL PLEC

P4D5-9LVM.

1.- DEFINICIÓ I CONDICIONS DE LES PARTIDES D'OBRA EXECUTADES
Muntatge i desmuntatge dels elements metàl·lics, de fusta, de cartró, o altres materials que formen el motlle on s'abocarà el formigó.
L'execució de la unitat d'obra inclou les operacions següents:
- Neteja i preparació del pla de recolzament
- Muntatge i col·locació dels elements de l'encofrat i elements complementaris com ara matavius, trencaaigües, etc..
- Pintat de les superfícies interiors de l'encofrat amb un producte desencofrant
- Tapat dels junts entre peces
- Col·locació dels dispositius de subjecció i travament
- Aplomat i anivellament de l'encofrat
- Disposició d'obertures provisionals a la part inferior de l'encofrat, quan calgui
- Humectació de l'encofrat, si és de fusta
- Desmuntatge i retirada de l'encofrat i de tot el material auxiliar

La partida inclou totes les operacions de muntatge i desmuntatge de l'encofrat.
CONDICIONS GENERALS:
Abans dels seu muntatge s'haurà de disposar d'un projecte del cindri on han de quedar reflectits com a mínim:
- Justificació de la seva seguretat, límit de les deformacions abans i després del formigonat
- Plànols executius del cindri i els seus components
- Plec de prescripcions tècniques del cindri i els seus elements com perfils metàl·lics, tubs, grapes, etc..

S'ha de disposar d'un procediment escrit per al muntatge i desmuntatge del cindri o apuntalament on figurin els requisits per a la seva manipulació, ajust, contrafletxa, càrregues, desclavament i desmantellament.
La DF disposarà d'un certificat on es garanteixi que els seus components compleixen amb les especificacions del plec de condicions tècniques.
Els elements que formen l'encofrat i les seves unions han de ser suficientment rígids i resistents per a garantir les tolerències dimensionals i per a suportar, sense assentaments ni deformacions perjudicials, les accions estàtiques i dinàmiques que comporta el seu formigonament i compactació.
Es prohibeix l'ús d'alumini en motlles que hagin d'estar en contacte amb el formigó, excepte quan es faciliti a la DF certificat emès per una entitat de control, conforme els panells han rebut tractament superficial que eviti la reacció amb els àlcalis del ciment
L'interior de l'encofrat ha d'estar pintat amb desencofrant abans del muntatge, sense que hi hagi regalims. La DF ha d'autoritzar, en cada cas, la col·locació d'aquests productes.
El desencofrant no ha d'impedir la ulterior aplicació de revestiment ni la possible execució de junts de formigonament, especialment quan siguin elements que posteriorment s'hagin d'unir per a treballar solidàriament.
Abans de l'aplicació, es facilitarà a la DF. certificat on es reflecteixin les característiques del desencofrant i dels possibles efectes sobre el formigó
No s'ha d'utilitzar gas-oil, greixos o similars com a desencofrants. S'han d'utilitzar vernissos antiadherents a base de silicones o preparats d'olis solubles en aigua o greixos en dissolució.
Els encofrats hauran de complir les característiques següents:
- Estanquitat dels junts entre panells, evitant fuites d'aigua o beurada
- Resistència a la pressió del formigó fresc i als efectes de la compactació mecànica
- Alineació i verticalitat, especialment al creuament de pilars i sostres
- Manteniment geomètric dels panells, motlles i encofrats, amb absència d'esbombaments fora de tolerències
- Neteja de les cares interiors evitant residus propis de l'activitat
- Manteniment de característiques que permetin textures i acabats específics del formigó

Ha d'estar muntat de manera que permeti un desencofratge fàcil, que s'ha de fer sense xocs ni sotragades.
Ha de portar marcada l'alçària per a formigonar.
Abans de començar a formigonar, el contractista ha d'obtenir de la DF l'aprovació per escrit de l'encofrat.
El nombre de puntals de suport de l'encofrat i la seva separació depèn de la càrrega total de l'element. Han d'anar degudament travats en tots dos sentits.
S'han d'adoptar les mesures oportunes per a què els encofrats i motlles no impedeixin la lliure retracció del formigó.
Cap element d'obra podrà ser desencofrat sense l'autorització de la DF.
El desencofrat de costers verticals d'elements de petit cantell, podrà fer-se als tres dies de formigonada la peça, si durant aquest interval no s'han produït temperatures baixes o d'altres causes que puguin alterar el procediment normal d'enduriment del formigó. Els costers verticals d'elements de gran cantell o els costers horitzontals no s'han de retirar abans dels set dies, amb les mateixes excepcions anteriors.
La DF podrà reduir els terminis anteriors quan ho consideri oportú.
En obres d'importància i que no es tingui l'experiència de casos similars o quan els perjudicis que es puguin derivar d'una fissuració prematura fossin grans, s'han de fer assaigs d'informació que determinin la resistència real del formigó per a poder fixar el moment de desencofrat.
No s'han de reblir els cocons o defectes que es puguin apreciar al formigó al desencofrar, sense l'autorització de la DF.
Els filferros i ancoratges de l'encofrat que hagin quedat fixats al formigó s'han de tallar al ras del parament.
En encofrats amb possibilitat de moviment durant l'execució (trepants o lliscants) la DF podrà exigir una proba sobre un prototip, prèviament a la seva utilització a l'estructura, per tal de poder avaluar el seu comportament durant l'execució
Si s'utilitzen taulers de fusta, els junts entre aquests han de permetre l'entumiment de les mateixes per l'humitat del reg i del formigó, sense que deixin fugir pasta o beurada durant el formigonament, ni reprodueixin esforços o deformacions anormals. Per a evitar-ho es podrà autoritzar un segellant adient
Tolerències generals de muntatge i deformacions de l'encofrat pel formigonament:
- Moviments locals de l'encofrat: <= 5 mm
- Moviments del conjunt (L=llum): <= L/1000
- Planor:
- Formigó vist: ± 5 mm/m, ± 0,5% de la dimensió
- Per a revestir: ± 15 mm/m

Tolerències particulars de muntatge i deformacions de l'encofrat per al formigonament:

	Replanteig eixos		Dimensions	Aplomat	Horitzontalitat
	Parcial	Total			
Rases i pous	± 20 mm	± 50 mm	- 30 mm + 60 mm	± 10 mm	-
Murs	± 20 mm	± 50 mm	± 20 mm	± 20 mm	± 50 mm

Recalçats	± 20 mm	± 50 mm	-	± 20 mm	-
Riostres	± 20 mm	± 50 mm	± 20 mm	± 10 mm	-
Basaments	± 20 mm	± 50 mm	± 10 mm	± 10 mm	-
Enceps	± 20 mm	± 50 mm	± 20 mm	± 10 mm	-
Pilars	± 20 mm	± 40 mm	± 10 mm	± 10 mm	-
Bigues	± 10 mm	± 30 mm	± 0,5 %	± 2 mm	-
Llindes	-	-	± 10 mm	± 5 mm	-
Cèrcols	-	-	± 10 mm	± 5 mm	-
Sostres	± 5mm/m	± 50 mm	-	-	-
Lloses	-	± 50 mm	- 40 mm + 60 mm	± 2 %	± 30 mm/m
Membranes	-	± 30	-	-	-
Estreps	-	± 50 mm	± 10 mm	± 10 mm	-

MOTLLES RECUPERABLES:
Els motlles s'han de col·locar ben alineats, de manera que no suposin una disminució de la secció dels nervis de l'estructura.
No han de tenir deformacions, cantells trencats ni fissures.
El desmuntatge dels motlles s'ha de fer tenint cura de no fer malbé els cantells dels nervis formigonats.
Els motlles ja usats i que han de servir per a unitats repetides, s'han de netejar i rectificar.
FORMIGÓ PRETENSAT:
Els encofrats pròxims a les zones d'ancoratge han de tenir la rigidesa necessària per a que els eixos dels tendons es mantinguin normals als ancoratges.
Els encofrats i motlles han de permetre les deformacions de les peces en ells formigonades i han de resistir la distribució de càrregues durant el tesat de les armadures i la transmissió de l'esforç de pretesat al formigó.
El desmuntatge del cindri és realitzarà d'acord amb el programa previst, que haurà d'estar d'acord amb el tesat de les armadures.
FORMIGÓ VIST:
Les superfícies de l'encofrat en contacte amb les cares que han de quedar vistes, han de ser llises, sense rebaves ni irregularitats.
S'han de col·locar angulars metàl·lics a les arestes exteriors de l'encofrat o qualsevol altre procediment eficaç per a que les arestes vives del formigó resultin ben acabades.
La DF podrà autoritzar la utilització de matavius per a aixamfranar les arestes vives.
2.- CONDICIONS DEL PROCÉS D'EXECUCIÓ
CONDICIONS GENERALS:
Abans de formigonar s'ha d'humitejar l'encofrat, en el cas que sigui de fusta per evitar que absorbeixi l'aigua continguda al formigó, i s'ha de comprovar la situació relativa de les armadures, el nivell, l'aplomat i la solidesa del conjunt
No s'han de transmetre a l'encofrat vibracions de motors.
La col·locació dels encofrats s'ha de fer de forma que s'eviti malmetre estructures ja construïdes.
El subministrador dels puntals ha de justificar i garantir les seves característiques i les condicions en que s'han d'utilitzar.
Si l'element s'ha de pretensar, abans del tesat s'han de retirar els costers dels encofrats i qualsevol element dels mateixos que no sigui portant de l'estructura.
En el cas que els encofrats hagin variat les seves característiques geomètriques per haver patit desperfectes, deformacions, guerxaments, etc, no s'han de forçar per a que recuperin la seva forma correcta.
Quan entre la realització de l'encofrat i el formigonament passin més de tres mesos, s'ha de fer una revisió total de l'encofrat, abans de formigonar.
El formigonat s'ha de fer durant el període de temps en el que el desencofrant sigui actiu.
Per al control del temps de desencofrat, s'han d'anotar a l'obra les temperatures màximes i mínimes diàries mentre durin els treballs d'encofrat i desencofrat, així com la data en què s'ha formigonat cada element.
El desencofrat de l'element s'ha de fer sense cops ni sotragades.
El desencofrat i desmuntatge del cindri no es realitzarà fins que el formigó assoleixi la resistència necessària per a suportar amb seguretat i sense excessives deformacions els esforços als que estarà sotmès amb posterioritat.
Es posarà especial cura durant el desencofrat en la retirada de qualsevol element que pugui impedir el lliure moviment de les juntes de retracció, assentament o dilatació així com de les articulacions.
No es retirarà cap puntal sense l'autorització prèvia de la DF.
No es desapuntalarà de forma sobtada, i es prendran precaucions que impedeixin l'impacte dels sotaponts i puntals als sostres.
ELEMENTS VERTICALS:
Per a facilitar la neteja del fons de l'encofrat s'han de disposar obertures provisionals a la part inferior de l'encofrat.
S'han de preveure a les parets laterals dels encofrats finestres de control que permetin la compactació del formigó. Aquestes obertures s'han de disposar amb un espaiament vertical i horitzontal no més gran d'un metro, i es tancaran quan el formigó arribi a la seva alçària.
En èpoques de vents forts s'han d'atirantar amb cables o cordes els encofrats dels elements verticals d'esveltesa més gran de 10.
ELEMENTS HORITZONTALS:
Els encofrats d'elements rectes o plans de més de 6 m de llum lliure, s'han de disposar amb la contrafletxa necessària per a que, desencofrat i carregat l'element, aquest conservi una lleugera concavitat a l'intradós. Aquesta contrafletxa sol ser de l'ordre d'una mil·lèsima de la llum.
Els puntals es col·locaran sobre soles de repartiment quan es transmetin càrregues al terreny o a sostres alleugerits. Quan aquest estiguin sobre el terreny cal assegurar que no assentaran.
Els puntals s'han de travar en dues direccions perpendiculars
En èpoques de pluges fortes s'ha de protegir el fons de l'encofrat amb lones impermeabilitzades o plàstics.
3.- UNITAT I CRITERI D'AMIDAMENT
m2 de superfície amidada segons les especificacions de la DT i que es trobi en contacte amb el formigó.
Aquest criteri inclou els apuntalaments previs, els elements auxiliars per a muntatge de l'encofrat i els elements d'acabat de les cantonades per a formigó vist, com ara matavius, trencaaigües o altres sistemes, així com la recollida, neteja i condicionament dels elements utilitzats.
La superfície corresponent a forats interiors s'ha de deduir de la superfície total d'acord amb els criteris següents:
- Obertures <= 1 m2: No es dedueixen
- Obertures > 1 m2: Es dedueix el 100%
Als forats que no es dedueixin, l'amidament inclou l'encofrat necessari per a conformar el perímetre dels forats. En cas de deduir-se el 100% del forat, cal amidar també l'encofrat necessari per a conformar el perímetre dels forats.
4.- NORMATIVA DE COMPLIMENT OBLIGATORI
NORMATIVA GENERAL:
Real Decreto 470/2021, de 29 de junio, por el que se aprueba el Código Estructural.
* Orden de 6 de febrero de 1976 por la que se aprueba el Pliego de Prescripciones Técnicas Generales para Obras de Carreteras y Puentes (PG-3).

P4 - ESTRUCTURES

P4D - ENCOFRATS I ALLEUGERIDORS

P4D6- - ENCOFRAT PER A BIGUES

0.- ELEMENTS QUE CONTEMPLA EL PLEC

P4D6-3UFS.

1.- DEFINICIÓ I CONDICIONS DE LES PARTIDES D'OBRA EXECUTADES
Muntatge i desmuntatge dels elements metàl·lics, de fusta, de cartró, o altres materials que formen el motlle on s'abocarà el formigó.

L'execució de la unitat d'obra inclou les operacions següents:
- Neteja i preparació del pla de recolzament
- Muntatge i col·locació dels elements de l'encofrat i elements complementaris com ara matavius, trencaaigües, etc..
- Pintat de les superfícies interiors de l'encofrat amb un producte desencofrant
- Tapat dels junts entre peces
- Col·locació dels dispositius de subjecció i travament
- Aplomat i anivellament de l'encofrat
- Disposició d'obertures provisionals a la part inferior de l'encofrat, quan calgui
- Humectació de l'encofrat, si és de fusta
- Desmuntatge i retirada de l'encofrat i de tot el material auxiliar
La partida inclou totes les operacions de muntatge i desmuntatge de l'encofrat.
CONDICIONS GENERALS:
Abans dels seu muntatge s'haurà de disposar d'un projecte del cindri on han de quedar reflectits com a mínim:
- Justificació de la seva seguretat, límit de les deformacions abans i després del formigonat
- Plànols executius del cindri i els seus components
- Plec de prescripcions tècniques del cindri i els seus elements com perfils metàl·lics, tubs, grapes, etc..
S'ha de disposar d'un procediment escrit per al muntatge i desmuntatge del cindri o apuntalament on figurin els requisits per a la seva manipulació, ajust, contrafletxa, càrregues, desclavament i desmantellament.
La DF disposarà d'un certificat on es garanteixi que els seus components compleixen amb les especificacions del plec de condicions tècniques.
Els elements que formen l'encofrat i les seves unions han de ser suficientment rígids i resistents per a garantir les tolerències dimensionals i per a suportar, sense assentaments ni deformacions perjudicials, les accions estàtiques i dinàmiques que comporta el seu formigonament i compactació.
Es prohibeix l'ús d'alumini en motlles que hagin d'estar en contacte amb el formigó, excepte quan es faciliti a la DF certificat emès per una entitat de control, conforme els panells han rebut tractament superficial que eviti la reacció amb els àlcalis del ciment
L'interior de l'encofrat ha d'estar pintat amb desencofrant abans del muntatge, sense que hi hagi regalims. La DF ha d'autoritzar, en cada cas, la col·locació d'aquests productes.
El desencofrant no ha d'impedir la ulterior aplicació de revestiment ni la possible execució de junts de formigonament, especialment quan siguin elements que posteriorment s'hagin d'unir per a treballar solidàriament.
Abans de l'aplicació, es facilitarà a la DF. certificat on es reflecteixin les característiques del desencofrant i dels possibles efectes sobre el formigó
No s'ha d'utilitzar gas-oil, greixos o similars com a desencofrants. S'han d'utilitzar vernissos antiadherents a base de silicones o preparats d'olis solubles en aigua o greixos en dissolució.
Els encofrats hauran de complir les característiques següents:
- Estanquitat dels junts entre panells, evitant fuites d'aigua o beurada
- Resistència a la pressió del formigó fresc i als efectes de la compactació mecànica
- Alineació i verticalitat, especialment al creuament de pilars i sostres
- Manteniment geomètric dels panells, motlles i encofrats, amb absència d'esbombaments fora de tolerències
- Neteja de les cares interiors evitant residus propis de l'activitat
- Manteniment de característiques que permetin textures i acabats específics del formigó
Ha d'estar muntat de manera que permeti un desencofratge fàcil, que s'ha de fer sense xocs ni sotragades.
Ha de portar marcada l'alçària per a formigonar.
Abans de començar a formigonar, el contractista ha d'obtenir de la DF l'aprovació per escrit de l'encofrat.
El nombre de puntals de suport de l'encofrat i la seva separació depèn de la càrrega total de l'element. Han d'anar degudament travats en tots dos sentits.
Els cindris s'estabilitzaran en les dues direccions per a que l'apuntalament resisteixi els esforços horitzontals produïts durant l'execució dels sostres, podent-se utilitzar els següents procediments:
- Travament dels puntals en ambdues direccions amb tubs o abraçadores, resistint les empentes horitzontals i un 2% com a mínim de les càrregues verticals
- Transmissió d'esforços a pilars o murs, comprovant que disposen de la capacitat resistent i rigidesa suficients
- Disposició de torres de cindri a ambdues direccions i a les distàncies adients
S'han d'adoptar les mesures oportunes per a què els encofrats i motlles no impedeixin la lliure retracció del formigó.
Cap element d'obra podrà ser desencofrat sense l'autorització de la DF.
El desencofrat de costers verticals d'elements de petit cantell, podrà fer-se als tres dies de formigonada la peça, si durant aquest interval no s'han produït temperatures baixes o d'altres causes que puguin alterar el procediment normal d'enduriment del formigó. Els costers verticals d'elements de gran cantell o els costers horitzontals no s'han de retirar abans dels set dies, amb les mateixes excepcions anteriors.
La DF podrà reduir els terminis anteriors quan ho consideri oportú.
En obres d'importància i que no es tingui l'experiència de casos similars o quan els perjudicis que es puguin derivar d'una fissuració prematura fossin grans, s'han de fer assaigs d'informació que determinin la resistència real del formigó per a poder fixar el moment de desencofrat.
No s'han de reblir els cocons o defectes que es puguin apreciar al formigó al desencofrar, sense l'autorització de la DF.
Els filferros i ancoratges de l'encofrat que hagin quedat fixats al formigó s'han de tallar al ras del parament.
En encofrats amb possibilitat de moviment durant l'execució (trepants o lliscants) la DF podrà exigir una proba sobre un prototip, prèviament a la seva utilització a l'estructura, per tal de poder avaluar el seu comportament durant l'execució
Si s'utilitzen taulers de fusta, els junts entre aquests han de permetre l'entumiment de les mateixes per l'humitat del reg i del formigó, sense que deixin fugir pasta o beurada durant el formigonament, ni reprodueixin esforços o deformacions anormals. Per a evitar-ho es podrà autoritzar un segellant adient
Tolerències generals de muntatge i deformacions de l'encofrat pel formigonament:
- Moviments locals de l'encofrat: <= 5 mm
- Moviments del conjunt (L=llum): <= L/1000
- Planor:
- Formigó vist: ± 5 mm/m, ± 0,5% de la dimensió
- Per a revestir: ± 15 mm/m
Tolerències particulars de muntatge i deformacions de l'encofrat per al formigonament:

	Replanteig eixos		Dimensions	Aplomat	Horitzontalitat
	Parcial	Total			
Rases i pous	± 20 mm	± 50 mm	- 30 mm + 60 mm	± 10 mm	-
Murs	± 20 mm	± 50 mm	± 20 mm	± 20 mm	± 50 mm
Recalçats	± 20 mm	± 50 mm	-	± 20 mm	-
Riostres	± 20 mm	± 50 mm	± 20 mm	± 10 mm	-
Basaments	± 20 mm	± 50 mm	± 10 mm	± 10 mm	-
Enceps	± 20 mm	± 50 mm	± 20 mm	± 10 mm	-
Pilars	± 20 mm	± 40 mm	± 10 mm	± 10 mm	-
Bigues	± 10 mm	± 30 mm	± 0,5 %	± 2 mm	-
Llindes	-	-	± 10 mm	± 5 mm	-
Cèrcols	-	-	± 10 mm	± 5 mm	-
Sostres	± 5mm/m	± 50 mm	-	-	-
Lloses	-	± 50 mm	- 40 mm + 60 mm	± 2 %	± 30 mm/m
Membranes	-	± 30	-	-	-
Estreps	-	± 50 mm	± 10 mm	± 10 mm	-

MOTLLES RECUPERABLES:
Els motlles s'han de col·locar ben alineats, de manera que no suposin una disminució de la secció dels nervis de l'estructura.
No han de tenir deformacions, cantells trencats ni fissures.
El desmuntatge dels motlles s'ha de fer tenint cura de no fer malbé els cantells dels nervis formigonats.
Els motlles ja usats i que han de servir per a unitats repetides, s'han de netejar i rectificar.
FORMIGÓ PRETENSAT:

Els encofrats pròxims a les zones d'ancoratge han de tenir la rigidesa necessària per a que els eixos dels tendons es mantinguin normals als ancoratges.
Els encofrats i motlles han de permetre les deformacions de les peces en ells formigonades i han de resistir la distribució de càrregues durant el tesat de les armadures i la transmissió de l'esforç de pretesat al formigó.
El desmuntatge del cindri és realitzarà d'acord amb el programa previst, que haurà d'estar d'acord amb el tesat de les armadures.
FORMIGÓ VIST:
Les superfícies de l'encofrat en contacte amb les cares que han de quedar vistes, han de ser llises, sense rebaves ni irregularitats.
S'han de col·locar angulars metàl·lics a les arestes exteriors de l'encofrat o qualsevol altre procediment eficaç per a que les arestes vives del formigó resultin ben acabades.
La DF podrà autoritzar la utilització de matavius per a aixamfranar les arestes vives.
2.- CONDICIONS DEL PROCÉS D'EXECUCIÓ
CONDICIONS GENERALS:
Abans de formigonar s'ha d'humitejar l'encofrat, en el cas que sigui de fusta per evitar que absorbeixi l'aigua continguda al formigó, i s'ha de comprovar la situació relativa de les armadures, el nivell, l'aplomat i la solidesa del conjunt
No s'han de transmetre a l'encofrat vibracions de motors.
La col·locació dels encofrats s'ha de fer de forma que s'eviti malmetre estructures ja construïdes.
El subministrador dels puntals ha de justificar i garantir les seves característiques i les condicions en que s'han d'utilitzar.
Si l'element s'ha de pretensar, abans del tesat s'han de retirar els costers dels encofrats i qualsevol element dels mateixos que no sigui portant de l'estructura.
En el cas que els encofrats hagin variat les seves característiques geomètriques per haver patit desperfectes, deformacions, guerxaments, etc, no s'han de forçar per a que recuperin la seva forma correcta.
Quan entre la realització de l'encofrat i el formigonament passin més de tres mesos, s'ha de fer una revisió total de l'encofrat, abans de formigonar.
El formigonat s'ha de fer durant el període de temps en el que el desencofrant sigui actiu.
Per al control del temps de desencofrat, s'han d'anotar a l'obra les temperatures màximes i mínimes diàries mentre durin els treballs d'encofrat i desencofrat, així com la data en què s'ha formigonat cada element.
El desencofrat de l'element s'ha de fer sense cops ni sotragades.
El desencofrat i desmuntatge del cindri no es realitzarà fins que el formigó assoleixi la resistència necessària per a suportar amb seguretat i sense excessives deformacions els esforços als que estarà sotmès amb posterioritat.
Es posarà especial cura durant el desencofrat en la retirada de qualsevol element que pugui impedir el lliure moviment de les juntes de retracció, assentament o dilatació així com de les articulacions.
No es retirarà cap puntal sense l'autorització prèvia de la DF.
No es desapuntalarà de forma sobtada, i es prendran precaucions que impedeixin l'impacte dels sotaponts i puntals als sostres.
ELEMENTS VERTICALS:
Per a facilitar la neteja del fons de l'encofrat s'han de disposar obertures provisionals a la part inferior de l'encofrat.
S'han de preveure a les parets laterals dels encofrats finestres de control que permetin la compactació del formigó. Aquestes obertures s'han de disposar amb un espaiament vertical i horitzontal no més gran d'un metro, i es tancaran quan el formigó arribi a la seva alçària.
En èpoques de vents forts s'han d'atirantar amb cables o cordes els encofrats dels elements verticals d'esveltesa més gran de 10.
ELEMENTS HORITZONTALS:
Els encofrats d'elements rectes o plans de més de 6 m de llum lliure, s'han de disposar amb la contrafletxa necessària per a que, desencofrat i carregat l'element, aquest conservi una lleugera concavitat a l'intradós. Aquesta contrafletxa sol ser de l'ordre d'una mil·lèsima de la llum.
Els puntals es col·locaran sobre soles de repartiment quan es transmetin càrregues al terreny o a sostres alleugerits. Quan aquest estiguin sobre el terreny cal assegurar que no assentaran.
Els puntals s'han de travar en dues direccions perpendiculars
Els puntals han de poder transmetre la força que rebin i permetre finalment un desapuntalat senzill
Als ponts s'haurà d'assegurar que les deformacions del cindri durant el formigonat no afecti negativament a altres parts de l'estructura executades amb anterioritat.
En èpoques de pluges fortes s'ha de protegir el fons de l'encofrat amb lones impermeabilitzades o plàstics.
3.- UNITAT I CRITERI D'AMIDAMENT
m2 de superfície amidada segons les especificacions de la DT i que es trobi en contacte amb el formigó.
Aquest criteri inclou els apuntalaments previs, els elements auxiliars per a muntatge de l'encofrat i els elements d'acabat de les cantonades per a formigó vist, com ara matavius, trencaaigües o altres sistemes, així com la recollida, neteja i condicionament dels elements utilitzats.
La superfície corresponent a forats interiors s'ha de deduir de la superfície total d'acord amb els criteris següents:
- Obertures <= 1 m2: No es dedueixen
- Obertures > 1 m2: Es dedueix el 100%
Als forats que no es dedueixin, l'amidament inclou l'encofrat necessari per a conformar el perímetre dels forats. En cas de deduir-se el 100% del forat, cal amidar també l'encofrat necessari per a conformar el perímetre dels forats.
4.- NORMATIVA DE COMPLIMENT OBLIGATORI
NORMATIVA GENERAL:
Real Decreto 470/2021, de 29 de junio, por el que se aprueba el Código Estructural.
* Orden de 6 de febrero de 1976 por la que se aprueba el Pliego de Prescripciones Técnicas Generales para Obras de Carreteras y Puentes (PG-3).

P4 - ESTRUCTURES

P4D - ENCOFRATS I ALLEUGERIDORS

P4DC- - ENCOFRAT PER A LLOSES I BANCADES

0.- ELEMENTS QUE CONTEMPLA EL PLEC

P4DC-3UY0,P4DC-3UXZ,P4DC-3UY3,P4DC-3UYA.

1.- DEFINICIÓ I CONDICIONS DE LES PARTIDES D'OBRA EXECUTADES
Muntatge i desmuntatge dels elements metàl·lics, de fusta, de cartró, o altres materials que formen el motlle on s'abocarà el formigó.
L'execució de la unitat d'obra inclou les operacions següents:
- Neteja i preparació del pla de recolzament
- Muntatge i col·locació dels elements de l'encofrat i elements complementaris com ara matavius, trencaaigües, etc..
- Pintat de les superfícies interiors de l'encofrat amb un producte desencofrant
- Tapat dels junts entre peces
- Col·locació dels dispositius de subjecció i travament
- Aplomat i anivellament de l'encofrat
- Disposició d'obertures provisionals a la part inferior de l'encofrat, quan calgui
- Humectació de l'encofrat, si és de fusta
- Desmuntatge i retirada de l'encofrat i de tot el material auxiliar
La partida inclou totes les operacions de muntatge i desmuntatge de l'encofrat.
CONDICIONS GENERALS:
Abans dels seu muntatge s'haurà de disposar d'un projecte del cindri on han de quedar reflectits com a mínim:
- Justificació de la seva seguretat, límit de les deformacions abans i després del formigonat
- Plànols executius del cindri i els seus components
- Plec de prescripcions tècniques del cindri i els seus elements com perfils metàl·lics, tubs, grapes, etc..
S'ha de disposar d'un procediment escrit per al muntatge i desmuntatge del cindri o apuntalament on figurin els requisits per a la seva

manipulació, ajust, contrafletxa, càrregues, desclavament i desmantellament.
La DF disposarà d'un certificat on es garanteixi que els seus components compleixen amb les especificacions del plec de condicions tècniques.
Els elements que formen l'encofrat i les seves unions han de ser suficientment rígids i resistents per a garantir les toleràncies dimensionals i per a suportar, sense assentaments ni deformacions perjudicials, les accions estàtiques i dinàmiques que comporta el seu formigonament i compactació.
Es prohibeix l'ús d'alumini en motlles que hagin d'estar en contacte amb el formigó, excepte quan es faciliti a la DF certificat emès per una entitat de control, conforme els panells han rebut tractament superficial que eviti la reacció amb els àlcalis del ciment
L'interior de l'encofrat ha d'estar pintat amb desencofrant abans del muntatge, sense que hi hagi regalims. La DF ha d'autoritzar, en cada cas, la col·locació d'aquests productes.
El desencofrant no ha d'impedir la ulterior aplicació de revestiment ni la possible execució de junts de formigonament, especialment quan siguin elements que posteriorment s'hagin d'unir per a treballar solidàriament.
Abans de l'aplicació, es facilitarà a la DF. certificat on es reflecteixin les característiques del desencofrant i dels possibles efectes sobre el formigó
No s'ha d'utilitzar gas-oil, greixos o similars com a desencofrants. S'han d'utilitzar vernissos antiadherents a base de silicones o preparats d'olis solubles en aigua o greixos en dissolució.
Els encofrats hauran de complir les característiques següents:
- Estanquitat dels junts entre panells, evitant fuites d'aigua o beurada
- Resistència a la pressió del formigó fresc i als efectes de la compactació mecànica
- Alineació i verticalitat, especialment al creuament de pilars i sostres
- Manteniment geomètric dels panells, motlles i encofrats, amb absència d'esbombaments fora de toleràncies
- Neteja de les cares interiors evitant residus propis de l'activitat
- Manteniment de característiques que permetin textures i acabats específics del formigó
Ha d'estar muntat de manera que permeti un desencofratge fàcil, que s'ha de fer sense xocs ni sotragades.
Ha de portar marcada l'alçària per a formigonar.
Abans de començar a formigonar, el contractista ha d'obtenir de la DF l'aprovació per escrit de l'encofrat.
El nombre de puntals de suport de l'encofrat i la seva separació depèn de la càrrega total de l'element. Han d'anar degudament travats en tots dos sentits.
Els cindris s'estabilitzaran en les dues direccions per a que l'apuntalament resisteixi els esforços horitzontals produïts durant l'execució dels sostres, podent-se utilitzar els següents procediments:
- Travament dels puntals en ambdues direccions amb tubs o abraçadores, resistint les empentes horitzontals i un 2% com a mínim de les càrregues verticals
- Transmissió d'esforços a pilars o murs, comprovant que disposen de la capacitat resistent i rigidesa suficients
- Disposició de torres de cindri a ambdues direccions i a les distàncies adients
S'han d'adoptar les mesures oportunes per a què els encofrats i motlles no impedeixin la lliure retracció del formigó.
Cap element d'obra podrà ser desencofrat sense l'autorització de la DF.
El desencofrat de costers verticals d'elements de petit cantell, podrà fer-se als tres dies de formigonada la peça, si durant aquest interval no s'han produït temperatures baixes o d'altres causes que puguin alterar el procediment normal d'enduriment del formigó. Els costers verticals d'elements de gran cantell o els costers horitzontals no s'han de retirar abans dels set dies, amb les mateixes excepcions anteriors.
La DF podrà reduir els terminis anteriors quan ho consideri oportú.
En obres d'importància i que no es tingui l'experiència de casos similars o quan els perjudicis que es puguin derivar d'una fissuració prematura fossin grans, s'han de fer assaigs d'informació que determinin la resistència real del formigó per a poder fixar el moment de desencofrat.
No s'han de reblir els cocons o defectes que es puguin apreciar al formigó al desencofrar, sense l'autorització de la DF.
Els filferros i ancoratges de l'encofrat que hagin quedat fixats al formigó s'han de tallar al ras del parament.
En encofrats amb possibilitat de moviment durant l'execució (trepants o lliscants) la DF podrà exigir una proba sobre un prototip, prèviament a la seva utilització a l'estructura, per tal de poder avaluar el seu comportament durant l'execució
Si s'utilitzen taulers de fusta, els junts entre aquests han de permetre l'entumiment de les mateixes per l'humitat del reg i del formigó, sense que deixin fugir pasta o beurada durant el formigonament, ni reprodueixin esforços o deformacions anormals. Per a evitar-ho es podrà autoritzar un segellant adient
Toleràncies generals de muntatge i deformacions de l'encofrat pel formigonament:
- Moviments locals de l'encofrat: <= 5 mm
- Moviments del conjunt (L=llum): <= L/1000
- Planor:
- Formigó vist: ± 5 mm/m, ± 0,5% de la dimensió
- Per a revestir: ± 15 mm/m
Toleràncies particulars de muntatge i deformacions de l'encofrat per al formigonament:

	Replanteig eixos		Dimensions	Aplomat	Horitzontalitat
	Parcial	Total			
Rases i pous	± 20 mm	± 50 mm	- 30 mm + 60 mm	± 10 mm	-
Murs	± 20 mm	± 50 mm	± 20 mm	± 20 mm	± 50 mm
Recalçats	± 20 mm	± 50 mm	-	± 20 mm	-
Riostres	± 20 mm	± 50 mm	± 20 mm	± 10 mm	-
Basaments	± 20 mm	± 50 mm	± 10 mm	± 10 mm	-
Enceps	± 20 mm	± 50 mm	± 20 mm	± 10 mm	-
Pilars	± 20 mm	± 40 mm	± 10 mm	± 10 mm	-
Bigues	± 10 mm	± 30 mm	± 0,5 %	± 2 mm	-
Llindes	-	-	± 10 mm	± 5 mm	-
Cèrcols	-	-	± 10 mm	± 5 mm	-
Sostres	± 5mm/m	± 50 mm	-	-	-
Lloses	-	± 50 mm	- 40 mm + 60 mm	± 2 %	± 30 mm/m
Membranes	-	± 30	-	-	-
Estreps	-	± 50 mm	± 10 mm	± 10 mm	-

MOTLLES RECUPERABLES:
Els motlles s'han de col·locar ben alineats, de manera que no suposin una disminució de la secció dels nervis de l'estructura.
No han de tenir deformacions, cantells trencats ni fissures.
El desmuntatge dels motlles s'ha de fer tenint cura de no fer malbé els cantells dels nervis formigonats.
Els motlles ja usats i que han de servir per a unitats repetides, s'han de netejar i rectificar.
FORMIGÓ PRETENSAT:
Els encofrats pròxims a les zones d'ancoratge han de tenir la rigidesa necessària per a que els eixos dels tendons es mantinguin normals als ancoratges.
Els encofrats i motlles han de permetre les deformacions de les peces en ells formigonades i han de resistir la distribució de càrregues durant el tesat de les armadures i la transmissió de l'esforç de pretesat al formigó.
El desmuntatge del cindri és realitzarà d'acord amb el programa previst, que haurà d'estar d'acord amb el tesat de les armadures.
FORMIGÓ VIST:
Les superfícies de l'encofrat en contacte amb les cares que han de quedar vistes, han de ser llises, sense rebaves ni irregularitats.
S'han de col·locar angulars metàl·lics a les arestes exteriors de l'encofrat o qualsevol altre procediment eficaç per a que les arestes vives del formigó resultin ben acabades.
La DF podrà autoritzar la utilització de matavius per a aixamfranar les arestes vives.
2.- CONDICIONS DEL PROCÉS D'EXECUCIÓ
CONDICIONS GENERALS:
Abans de formigonar s'ha d'humitejar l'encofrat, en el cas que sigui de fusta per evitar que absorbeixi l'aigua continguda al formigó, i s'ha de comprovar la situació relativa de les armadures, el nivell, l'aplomat i la solidesa del conjunt
No s'han de transmetre a l'encofrat vibracions de motors.
La col·locació dels encofrats s'ha de fer de forma que s'eviti malmetre estructures ja construïdes.
El subministrador dels puntals ha de justificar i garantir les seves característiques i les condicions en que s'han d'utilitzar.

Si l'element s'ha de pretensar, abans del tesat s'han de retirar els costers dels encofrats i qualsevol element dels mateixos que no sigui portant de l'estructura.
En el cas que els encofrats hagin variat les seves característiques geomètriques per haver patit desperfectes, deformacions, guerxaments, etc, no s'han de forçar per a que recuperin la seva forma correcta.
Quan entre la realització de l'encofrat i el formigonament passin més de tres mesos, s'ha de fer una revisió total de l'encofrat, abans de formigonar.
El formigonat s'ha de fer durant el periode de temps en el que el desencofrant sigui actiu.
Per al control del temps de desencofrat, s'han d'anotar a l'obra les temperatures màximes i mínimes diàries mentre durin els treballs d'encofrat i desencofrat, així com la data en què s'ha formigonat cada element.
El desencofrat de l'element s'ha de fer sense cops ni sotragades.
El desencofrat i desmuntatge del cindri no es realitzarà fins que el formigó assoleixi la resistència necessària per a suportar amb seguretat i sense excessives deformacions els esforços als que estarà sotmès amb posterioritat.
Es posarà especial cura durant el desencofrat en la retirada de qualsevol element que pugui impedir el lliure moviment de les juntes de retracció, assentament o dilatació així com de les articulacions.
No es retirarà cap puntal sense l'autorització prèvia de la DF.
No es desapuntalarà de forma sobtada, i es prendran precaucions que impedeixin l'impacte dels sotaponts i puntals als sostres.
ELEMENTS VERTICALS:
Per a facilitar la neteja del fons de l'encofrat s'han de disposar obertures provisionals a la part inferior de l'encofrat.
S'han de preveure a les parets laterals dels encofrats finestres de control que permetin la compactació del formigó. Aquestes obertures s'han de disposar amb un espaiament vertical i horitzontal no més gran d'un metro, i es tancaran quan el formigó arribi a la seva alçària.
En èpoques de vents forts s'han d'atirantar amb cables o cordes els encofrats dels elements verticals d'esveltesa més gran de 10.
ELEMENTS HORITZONTALS:
Els encofrats d'elements rectes o plans de més de 6 m de llum lliure, s'han de disposar amb la contrafletxa necessària per a que, desencofrat i carregat l'element, aquest conservi una lleugera concavitat a l'intradós. Aquesta contrafletxa sol ser de l'ordre d'una mil·lèsima de la llum.
Els puntals es col·locaran sobre soles de repartiment quan es transmetin càrregues al terreny o a sostres alleugerits. Quan aquest estiguin sobre el terreny cal assegurar que no assentaran.
Els puntals s'han de travar en dues direccions perpendiculars
Els puntals han de poder transmetre la força que rebin i permetre finalment un desapuntalat senzill
Als ponts s'haurà d'assegurar que les deformacions del cindri durant el formigonat no afecti negativament a altres parts de l'estructura executades amb anterioritat.
En èpoques de pluges fortes s'ha de protegir el fons de l'encofrat amb lones impermeabilitzades o plàstics.
3.- UNITAT I CRITERI D'AMIDAMENT
m2 de superfície amidada segons les especificacions de la DT i que es trobi en contacte amb el formigó.
Aquest criteri inclou els apuntalaments previs, els elements auxiliars per a muntatge de l'encofrat i els elements d'acabat de les cantonades per a formigó vist, com ara matavius, trencaaigües o altres sistemes, així com la recollida, neteja i condicionament dels elements utilitzats.
La superfície corresponent a forats interiors s'ha de deduir de la superfície total d'acord amb els criteris següents:
- Obertures <= 1 m2: No es dedueixen
- Obertures > 1 m2: Es dedueix el 100%
Als forats que no es dedueixin, l'amidament inclou l'encofrat necessari per a conformar el perímetre dels forats. En cas de deduir-se el 100% del forat, cal amidar també l'encofrat necessari per a conformar el perímetre dels forats.
4.- NORMATIVA DE COMPLIMENT OBLIGATORI
NORMATIVA GENERAL:
Real Decreto 470/2021, de 29 de junio, por el que se aprueba el Código Estructural.
* Orden de 6 de febrero de 1976 por la que se aprueba el Pliego de Prescripciones Técnicas Generales para Obras de Carreteras y Puentes (PG-3).

P4 - ESTRUCTURES

P4D - ENCOFRATS I ALLEUGERIDORS

P4DH- - ENCOFRAT PER A PILARS

0.- ELEMENTS QUE CONTEMPLA EL PLEC

P4DH-DQHH.

1.- DEFINICIÓ I CONDICIONS DE LES PARTIDES D'OBRA EXECUTADES
Muntatge i desmuntatge dels elements metàl·lics, de fusta, de cartró, o altres materials que formen el motlle on s'abocarà el formigó.
L'execució de la unitat d'obra inclou les operacions següents:
- Neteja i preparació del pla de recolzament
- Muntatge i col·locació dels elements de l'encofrat i elements complementaris com ara matavius, trencaaigües, etc..
- Pintat de les superfícies interiors de l'encofrat amb un producte desencofrant
- Tapat dels junts entre peces
- Col·locació dels dispositius de subjecció i travament
- Aplomat i anivellament de l'encofrat
- Disposició d'obertures provisionals a la part inferior de l'encofrat, quan calgui
- Humectació de l'encofrat, si és de fusta
- Desmuntatge i retirada de l'encofrat i de tot el material auxiliar
La partida inclou totes les operacions de muntatge i desmuntatge de l'encofrat.
CONDICIONS GENERALS:
Abans dels seu muntatge s'haurà de disposar d'un projecte del cindri on han de quedar reflectits com a mínim:
- Justificació de la seva seguretat, límit de les deformacions abans i després del formigonat
- Plànols executius del cindri i els seus components
- Plec de prescripcions tècniques del cindri i els seus elements com perfils metàl·lics, tubs, grapes, etc..
S'ha de disposar d'un procediment escrit per al muntatge i desmuntatge del cindri o apuntalament on figurin els requisits per a la seva manipulació, ajust, contrafletxa, càrregues, desclavament i desmantellament.
La DF disposarà d'un certificat on es garanteixi que els seus components compleixen amb les especificacions del plec de condicions tècniques.
Els elements que formen l'encofrat i les seves unions han de ser suficientment rígids i resistents per a garantir les tolerències dimensionals i per a suportar, sense assentaments ni deformacions perjudicials, les accions estàtiques i dinàmiques que comporta el seu formigonament i compactació.
Es prohibeix l'ús d'alumini en motlles que hagin d'estar en contacte amb el formigó, excepte quan es faciliti a la DF certificat emès per una entitat de control, conforme els panells han rebut tractament superficial que eviti la reacció amb els àlcalis del ciment
L'interior de l'encofrat ha d'estar pintat amb desencofrant abans del muntatge, sense que hi hagi regalims. La DF ha d'autoritzar, en cada cas, la col·locació d'aquests productes.
El desencofrant no ha d'impedir la ulterior aplicació de revestiment ni la possible execució de junts de formigonament, especialment quan siguin elements que posteriorment s'hagin d'unir per a treballar solidàriament.
Abans de l'aplicació, es facilitarà a la DF. certificat on es reflecteixin les característiques del desencofrant i dels possibles efectes sobre el formigó
No s'ha d'utilitzar gas-oil, greixos o similars com a desencofrants. S'han d'utilitzar vernissos antiadherents a base de silicones o preparats d'olis solubles en aigua o greixos en dissolució.
Els encofrats hauran de complir les característiques següents:

- Estanquitat dels junts entre panells, evitant fuites d'aigua o beurada
- Resistència a la pressió del formigó fresc i als efectes de la compactació mecànica
- Alineació i verticalitat, especialment al creuament de pilars i sostres
- Manteniment geomètric dels panells, motlles i encofrats, amb absència d'esbombaments fora de tolerències
- Neteja de les cares interiors evitant residus propis de l'activitat
- Manteniment de característiques que permetin textures i acabats específics del formigó
Ha d'estar muntat de manera que permeti un desencofratge fàcil, que s'ha de fer sense xocs ni sotragades.
Ha de portar marcada l'alçària per a formigonar.
Abans de començar a formigonar, el contractista ha d'obtenir de la DF l'aprovació per escrit de l'encofrat.
El nombre de puntals de suport de l'encofrat i la seva separació depèn de la càrrega total de l'element. Han d'anar degudament travats en tots dos sentits.
Els cindris s'estabilitzaran en les dues direccions per a que l'apuntalament resisteixi els esforços horitzontals produïts durant l'execució dels sostres, podent-se utilitzar els següents procediments:
- Travament dels puntals en ambdues direccions amb tubs o abraçadores, resistint les empentes horitzontals i un 2% com a mínim de les càrregues verticals
- Transmissió d'esforços a pilars o murs, comprovant que disposen de la capacitat resistent i rigidesa suficients
- Disposició de torres de cindri a ambdues direccions i a les distàncies adients
S'han d'adoptar les mesures oportunes per a què els encofrats i motlles no impedeixin la lliure retracció del formigó.
Cap element d'obra podrà ser desencofrat sense l'autorització de la DF.
El desencofrat de costers verticals d'elements de petit cantell, podrà fer-se als tres dies de formigonada la peça, si durant aquest interval no s'han produït temperatures baixes o d'altres causes que puguin alterar el procediment normal d'enduriment del formigó. Els costers verticals d'elements de gran cantell o els costers horitzontals no s'han de retirar abans dels set dies, amb les mateixes excepcions anteriors.
La DF podrà reduir els terminis anteriors quan ho consideri oportú.
En obres d'importància i que no es tingui l'experiència de casos similars o quan els perjudicis que es puguin derivar d'una fissuració prematura fossin grans, s'han de fer assaigs d'informació que determinin la resistència real del formigó per a poder fixar el moment de desencofrat.
No s'han de reblir els cocons o defectes que es puguin apreciar al formigó al desencofrar, sense l'autorització de la DF.
Els filferros i ancoratges de l'encofrat que hagin quedat fixats al formigó s'han de tallar al ras del parament.
En encofrats amb possibilitat de moviment durant l'execució (trepants o lliscants) la DF podrà exigir una proba sobre un prototip, prèviament a la seva utilització a l'estructura, per tal de poder avaluar el seu comportament durant l'execució
Si s'utilitzen taulers de fusta, els junts entre aquests han de permetre l'entumiment de les mateixes per l'humitat del reg i del formigó, sense que deixin fugir pasta o beurada durant el formigonament, ni reprodueixin esforços o deformacions anormals. Per a evitar-ho es podrà autoritzar un segellant adient
Tolerències generals de muntatge i deformacions de l'encofrat pel formigonament:
- Moviments locals de l'encofrat: <= 5 mm
- Moviments del conjunt (L=llum): <= L/1000
- Planor:
- Formigó vist: ± 5 mm/m, ± 0,5% de la dimensió
- Per a revestir: ± 15 mm/m
Tolerències particulars de muntatge i deformacions de l'encofrat per al formigonament:

	Replanteig eixos		Dimensions	Aplomat	Horitzontalitat
	Parcial	Total			
Rases i pous	± 20 mm	± 50 mm	- 30 mm + 60 mm	± 10 mm	-
Murs	± 20 mm	± 50 mm	± 20 mm	± 20 mm	± 50 mm
Recalçats	± 20 mm	± 50 mm	-	± 20 mm	-
Riostres	± 20 mm	± 50 mm	± 20 mm	± 10 mm	-
Basaments	± 20 mm	± 50 mm	± 10 mm	± 10 mm	-
Enceps	± 20 mm	± 50 mm	± 20 mm	± 10 mm	-
Pilars	± 20 mm	± 40 mm	± 10 mm	± 10 mm	-
Bigues	± 10 mm	± 30 mm	± 0,5 %	± 2 mm	-
Llindes	-	-	± 10 mm	± 5 mm	-
Cèrcols	-	-	± 10 mm	± 5 mm	-
Sostres	± 5mm/m	± 50 mm	-	-	-
Lloses	-	± 50 mm	- 40 mm + 60 mm	± 2 %	± 30 mm/m
Membranes	-	± 30	-	-	-
Estreps	-	± 50 mm	± 10 mm	± 10 mm	-

MOTLLES RECUPERABLES:
Els motlles s'han de col·locar ben alineats, de manera que no suposin una disminució de la secció dels nervis de l'estructura.
No han de tenir deformacions, cantells trencats ni fissures.
El desmuntatge dels motlles s'ha de fer tenint cura de no fer malbé els cantells dels nervis formigonats.
Els motlles ja usats i que han de servir per a unitats repetides, s'han de netejar i rectificar.
FORMIGÓ PRETENSAT:
Els encofrats pròxims a les zones d'ancoratge han de tenir la rigidesa necessària per a que els eixos dels tendons es mantinguin normals als ancoratges.
Els encofrats i motlles han de permetre les deformacions de les peces en ells formigonades i han de resistir la distribució de càrregues durant el tesat de les armadures i la transmissió de l'esforç de pretesat al formigó.
El desmuntatge del cindri és realitzarà d'acord amb el programa previst, que haurà d'estar d'acord amb el tesat de les armadures.
FORMIGÓ VIST:
Les superfícies de l'encofrat en contacte amb les cares que han de quedar vistes, han de ser llises, sense rebaves ni irregularitats.
S'han de col·locar angulars metàl·lics a les arestes exteriors de l'encofrat o qualsevol altre procediment eficaç per a que les arestes vives del formigó resultin ben acabades.
La DF podrà autoritzar la utilització de matavius per a aixamfranar les arestes vives.
2.- CONDICIONS DEL PROCÉS D'EXECUCIÓ
CONDICIONS GENERALS:
Abans de formigonar s'ha d'humitejar l'encofrat, en el cas que sigui de fusta per evitar que absorbeixi l'aigua continguda al formigó, i s'ha de comprovar la situació relativa de les armadures, el nivell, l'aplomat i la solidesa del conjunt
No s'han de transmetre a l'encofrat vibracions de motors.
La col·locació dels encofrats s'ha de fer de forma que s'eviti malmetre estructures ja construïdes.
El subministrador dels puntals ha de justificar i garantir les seves característiques i les condicions en que s'han d'utilitzar.
Si l'element s'ha de pretensar, abans del tesat s'han de retirar els costers dels encofrats i qualsevol element dels mateixos que no sigui portant de l'estructura.
En el cas que els encofrats hagin variat les seves característiques geomètriques per haver patit desperfectes, deformacions, guerxaments, etc, no s'han de forçar per a que recuperin la seva forma correcta.
Quan entre la realització de l'encofrat i el formigonament passin més de tres mesos, s'ha de fer una revisió total de l'encofrat, abans de formigonar.
El formigonat s'ha de fer durant el periode de temps en el que el desencofrant sigui actiu.
Per al control del temps de desencofrat, s'han d'anotar a l'obra les temperatures màximes i mínimes diàries mentre durin els treballs d'encofrat i desencofrat, així com la data en què s'ha formigonat cada element.
El desencofrat de l'element s'ha de fer sense cops ni sotragades.
El desencofrat i desmuntatge del cindri no es realitzarà fins que el formigó assoleixi la resistència necessària per a suportar amb seguretat i sense excessives deformacions els esforços als que estarà sotmès amb posterioritat.
Es posarà especial cura durant el desencofrat en la retirada de qualsevol element que pugui impedir el lliure moviment de les juntes de retracció, assentament o dilatació així com de les articulacions.
No es retirarà cap puntal sense l'autorització prèvia de la DF.
No es desapuntalarà de forma sobtada, i es prendran precaucions que impedeixin l'impacte dels sotaponts i puntals als sostres.
ELEMENTS VERTICALS:

Per a facilitar la neteja del fons de l'encofrat s'han de disposar obertures provisionals a la part inferior de l'encofrat.
S'han de preveure a les parets laterals dels encofrats finestres de control que permetin la compactació del formigó. Aquestes obertures s'han de disposar amb un espaiament vertical i horitzontal no més gran d'un metro, i es tancaran quan el formigó arribi a la seva alçària.
En èpoques de vents forts s'han d'atirantar amb cables o cordes els encofrats dels elements verticals d'esveltesa més gran de 10.
ELEMENTS HORITZONTALS:
Els encofrats d'elements rectes o plans de més de 6 m de llum lliure, s'han de disposar amb la contrafletxa necessària per a que, desencofrat i carregat l'element, aquest conservi una lleugera concavitat a l'intradós. Aquesta contrafletxa sol ser de l'ordre d'una mil·lèsima de la llum.
Els puntals es col·locaran sobre soles de repartiment quan es transmetin càrregues al terreny o a sostres alleugerits. Quan aquest estiguin sobre el terreny cal assegurar que no assentaran.
Els puntals s'han de travar en dues direccions perpendiculars
Els puntals han de poder transmetre la força que rebin i permetre finalment un desapuntalat senzill
Als ponts s'haurà d'assegurar que les deformacions del cindri durant el formigonat no afecti negativament a altres parts de l'estructura executades amb anterioritat.
En èpoques de pluges fortes s'ha de protegir el fons de l'encofrat amb lones impermeabilitzades o plàstics.
3.- UNITAT I CRITERI D'AMIDAMENT
m2 de superfície amidada segons les especificacions de la DT i que es trobi en contacte amb el formigó.
Aquest criteri inclou els apuntalaments previs, els elements auxiliars per a muntatge de l'encofrat i els elements d'acabat de les cantonades per a formigó vist, com ara matavius, trencaaigües o altres sistemes, així com la recollida, neteja i condicionament dels elements utilitzats.
La superfície corresponent a forats interiors s'ha de deduir de la superfície total d'acord amb els criteris següents:
- Obertures <= 1 m2: No es dedueixen
- Obertures > 1 m2: Es dedueix el 100%
Als forats que no es dedueixin, l'amidament inclou l'encofrat necessari per a conformar el perímetre dels forats. En cas de deduir-se el 100% del forat, cal amidar també l'encofrat necessari per a conformar el perímetre dels forats.
4.- NORMATIVA DE COMPLIMENT OBLIGATORI
NORMATIVA GENERAL:
Real Decreto 470/2021, de 29 de junio, por el que se aprueba el Código Estructural.
* Orden de 6 de febrero de 1976 por la que se aprueba el Pliego de Prescripciones Técnicas Generales para Obras de Carreteras y Puentes (PG-3).

P4 - ESTRUCTURES

P4E - ESTRUCTURES D'OBRA DE FÀBRICA DE BLOCS DE MORTER DE CIMENT

P4E0- - ACER PER A ESTRUCTURES D'OBRA DE FÀBRICA DE BLOCS DE MORTER DE CIMENT

0.- ELEMENTS QUE CONTEMPLA EL PLEC

P4E0-DAVK.

1.- DEFINICIÓ I CONDICIONS DE LES PARTIDES D'OBRA EXECUTADES
Massissat d'estructures d'obra de fàbrica de blocs de morter de ciment o d'argila expandida, i armadures per al reforç d'estructura de fàbrica de blocs de morter de ciment, d'argila expandida o de blocs de ceràmica d'argila alleugerida.
S'han considerat les unitats d'obra següents:
- Muntatge i col·locació de l'armadura de reforç de parets de blocs de morter de ciment, d'argila expandida o de blocs ceràmics alleugerits, formada per barres corrugades, col·locades a l'interior dels blocs o en els junts horitzontals
L'execució de la unitat d'obra inclou les operacions següents:
En el cas d'armadures:
- Preparació de la zona de treball
- Tallat i doblegat de l'armadura
- Neteja de les armadures
- Col·locació dels separadors
- Muntatge i col·locació de l'armadura
- Subjecció dels elements que formen l'armadura
ARMADURES:
Les armadures col·locades han de ser netes, sense òxids no adherents, pintures, greixos ni altres substàncies perjudicials.
Els diàmetres, la forma, les dimensions i la disposició de les armadures han de ser les que s'especifiquen a la DT. El nombre de barres no ha de ser mai inferior a l'especificat a la DT.
Les barres no han de tenir defectes superficials ni esquerdes.
El recobriment de protecció, en el seu cas, ha de ser continu i uniforme en tota l'armadura.
No hi ha d'haver més empalmaments dels que consten a la DT o autoritzi la DF.
L'ancoratge pot ser per prolongació recta, ganxo, potes o forquilla.
No s'accepten els ancoratges per prolongació recta o potes, en barres llises de diàmetre > 8 mm.
No s'accepten els ancoratges per ganxos, potes o forquilla, en barres sotmeses a esforços de compressió.
Els ancoratges de les barres de l'armadura al formigó (forma, disposició dins la peça, llargària, etc.), han de complir l'especificat en l'article 7.5.2 del DB-SE-F.
Diàmetre nominal de les barres: >= 6 mm
Distància lliure entre dues armadures solapades: >= 2D, >= 20 mm
Distància lliure entre armadures properes paral·leles: >= mida granulat màxim + 5 mm; >= D màxim; >= 10 mm
Gruix del recobriment de l'armadura: >= 20 mm, >= D
Les toleràncies en el recobriment i la posició de les armadures han de complir l'especificat a l'UNE 36831.
2.- CONDICIONS DEL PROCÉS D'EXECUCIÓ
ARMADURES:
El doblegat de les armadures s'ha de fer a temperatura ambient, mitjançant doblegadores mecàniques i a velocitat constant, amb l'ajut de mandrí, de manera que es garanteixi una curvatura constant en tota la zona.
S'ha d'utilitzar separadors o estreps si és necessari per a garantir el recobriment mínim.
Les armadures s'han de subjectar entre elles, quan sigui necessari, per tal de garantir que mantinguin la seva posició durant la col·locació del morter o formigó.
Ha de tenir la docilitat necessària per tal d'omplir completament els forats en els que s'aboca i sense segregacions.
3.- UNITAT I CRITERI D'AMIDAMENT
ARMADURES:
kg de pes calculat segons les especificacions de la DT, d'acord amb els criteris següents:
- El pes unitari per al càlcul ha de ser el teòric
- Per a poder utilitzar un valor diferent del teòric cal l'acceptació expressa de la DF
4.- NORMATIVA DE COMPLIMENT OBLIGATORI
Documento Básico de Seguridad estructural Fábrica DB-SE-F, parte II del CTE, aprobado por el Real Decreto 314/2006.
Real Decreto 470/2021, de 29 de junio, por el que se aprueba el Código Estructural.

P4 - ESTRUCTURES

P4E - ESTRUCTURES D'OBRA DE FÀBRICA DE BLOCS DE MORTER DE CIMENT

P4E2- - FORMIGÓ PER A ESTRUCTURES D'OBRA DE FÀBRICA DE BLOCS DE MORTER DE CIMENT (CE)

0.- ELEMENTS QUE CONTEMPLA EL PLEC

P4E2-MF57,P4E2-LP1H.

1.- DEFINICIÓ I CONDICIONS DE LES PARTIDES D'OBRA EXECUTADES
Massissat d'estructures d'obra de fàbrica de blocs de morter de ciment o d'argila expandida, i armadures per al reforç d'estructura de fàbrica de blocs de morter de ciment, d'argila expandida o de blocs de ceràmica d'argila alleugerida.
S'han considerat les unitats d'obra següents:
- Formigonament de la fabrica de blocs, amb formigó de central o elaborat a l'obra i col·locat manualment.
L'execució de la unitat d'obra inclou les operacions següents:
En el cas de formigonament:
- Preparació de la zona de treball
- Humectació de l'encofrat
- Abocada del formigó
- Compactació del formigó mitjançant vibratge
- Cura del formigó
- Protecció de la paret de qualsevol acció mecànica no prevista en càlcul
FORMIGONAMENT:
El formigó col·locat no ha de tenir disgregacions o buits a la massa.
Després del formigonament les armadures han de mantenir la posició prevista a la DT.
En compactar el formigó han de quedar plens tots els forats.
2.- CONDICIONS DEL PROCÉS D'EXECUCIÓ
FORMIGONAMENT:
La temperatura per a formigonar ha d'estar entre 5°C i 40°C. El formigonament s'ha de suspendre quan es prevegi que durant les 48 h següents la temperatura pot ser inferior a 0°C. Fora d'aquests límits, el formigonament requereix precaucions explícites i l'autorització de la DF En aquest cas, s'han de fer provetes amb les mateixes condicions de l'obra, per a poder verificar la resistència realment assolida.
La temperatura dels elements on s'aboca el formigó ha de ser superior als 0°C.
El formigó s'ha de posar a l'obra abans que comenci l'adormiment, i a una temperatura >= 5°C.
La zona que s'ha de formigonar, ha d'estar neta, sense restes de morter o runa.
En el moment de l'abocada la fàbrica ha de tenir la resistència necessària per tal de suportar la pressió del formigó fresc.
La compactació s'ha de realitzar per vibratge. El gruix màxim de la tongada depèn del vibrador utilitzat. S'ha de vibrar fins que s'aconsegueixi una massa compacta i sense que es produeixin disgregacions.
S'ha d'abocar en els forats o en la canal formada per les peces.
3.- UNITAT I CRITERI D'AMIDAMENT
FORMIGONAMENT:
m3 de volum amidat segons les especificacions de la DT.
4.- NORMATIVA DE COMPLIMENT OBLIGATORI
Documento Básico de Seguridad estructural Fábrica DB-SE-F, parte II del CTE, aprobado por el Real Decreto 314/2006.
Real Decreto 470/2021, de 29 de junio, por el que se aprueba el Código Estructural.

P4 - ESTRUCTURES

P4E - ESTRUCTURES D'OBRA DE FÀBRICA DE BLOCS DE MORTER DE CIMENT

P4E4- - PARET ESTRUCTURAL D'OBRA DE FÀBRICA DE BLOCS DE MORTER DE CIMENT, ARMADA

0.- ELEMENTS QUE CONTEMPLA EL PLEC

P4E4-Z5AH,P4E4-Z59U.

1.- DEFINICIÓ I CONDICIONS DE LES PARTIDES D'OBRA EXECUTADES
Execució de parets estructurals portants o de travament, formades amb blocs de morter de ciment o d'argila expandida premoldejats, foradats o massissos, col·locats amb morter de ciment, morter mixt o morter de ciment blanc i sorra de marbre, per a quedar vist o per a revestir.
Inclou la col·locació de l'armadura de reforç amb barrers corrugades d'acer i el massissat amb formigó de traves i brancals.
L'execució de la unitat d'obra inclou les operacions següents:
- Replanteig de les parets
- Col·locat i aplomat de les mires de referència a les cantonades
- Marcat de les filades a les mires i estesa dels fils
- Col·locació de plomades en arestes i voladissos
- Col·locació de blocs humitejant la superfície de contacte amb el morter
- Col·locació de l'armadura de reforç
- Massissat de la paret amb formigó
- Repàs dels junts i neteja del parament
- Protecció de l'estabilitat del mur en front a les accions horitzontals
- Protecció de l'obra executada de la pluja, les gelades i les temperatures elevades
- Protecció de l'obra de fàbrica dels cops, pelades i de les esquitxades de morter
CONDICIONS GENERALS:
La paret ha de ser estable, resistent i ha d'estar aplomada.
En l'execució de l'element s'han de complir les prescripcions establertes en l'article 3 de la norma DB-SE-F, en especial les que fan referència a la durabilitat dels component: peces, morters i armadures, en el seu cas, en funció de les classes d'exposició.
S'ha de dividir la paret en parts iguals de llargària màxima no més gran de 20 m, separades amb junts estructurals.
La paret ha d'estar formada per peces senceres, excepte a les singularitats, on poden haver-hi peces de mig bloc.
Les peces han d'estar col·locades a trencajunts i les filades han de ser horitzontals.
Per a la realització de totes les singularitats, els junts han de coincidir amb el modulat general.
Els junts han d'estar plens i enrasats, si la DF no fixa cap altra condició.
Les obertures han de portar una llinda resistent.
El coronament d'ampits s'ha de fer amb peces llinda plenes de formigó i armades.
Els brancals i les peces que formen els junts de control han de ser senceres, plenes de formigó i armades, formant un pilar del terra al sostre.
Si l'acord amb d'altres parets és articulat, la unió s'ha de fer per mitjà d'elements auxiliars, d'acord amb els criteris fixats per la DF.
El recolzament del sostre a la paret ha de ser suficient per a transmetre-li tots els esforços i en qualsevol cas ha de ser com a mínim 65 mm.
Ha d'haver-hi els junts de dilatació necessaris per tal de permetre els moviments de l'element sense que aquest quedi afectat en les seves prestacions. La forma, disposició i dimensions dels junts han de complir l'especificat a la DT.

Gruix dels junts:
- Morter ordinari o lleuger (UNE-EN 998-2): 8-15 mm
- Morter de junt prim (UNE-EN 998-2): 1- 3 mm
Cavalcament de la peça en una filada: >= 0,4 x gruix de la peça, >= 40 mm
Massissat del junt vertical:
- Alçària de morter: Gruix de la peça
- Fondària del morter: >= 0,4 x través de la peça
Recolzament de càrregues puntuals: >= 100 mm
Toleràncies d'execució:
L'element executat ha de complir les toleràncies definides a la DT o en el seu defecte, les següents:
- Replanteig d'eixos parcials: ± 10 mm
- Replanteig d'eixos extrems: ± 20 mm
- Distància entre obertures: ± 20 mm
- Alçària: ± 15 mm/3 m, ± 25 mm/total
- Horitzontalitat de les filades: ± 2 mm/m; ± 15 mm/total
- Gruix dels junts: ± 2 mm
- Aplomat en una planta: ± 20 mm
- Aplomat total: ± 50 mm
- Axialitat: ± 20 mm
- Planor dels paraments en 1 m: ± 5 mm
- Planor dels paraments en 10 m: ± 20 mm
- Gruix:
- Fàbrica al llarg o través: + 5%
- Altres fàbriques: ± 25 mm
ARMADURES:
Les armadures col·locades han de ser netes, sense òxids no adherents, pintures, greixos ni altres substàncies perjudicials.
La posició de les armadures ha de permetre un recobriment mínim de 2 cm.
Els diàmetres, la forma, les dimensions i la disposició de les armadures han de ser les que s'especifiquen a la DT. El nombre de barres no ha de ser mai inferior a l'especificat a la DT.
Les barres no han de tenir defectes superficials ni esquerdes.
No hi ha d'haver més empalmaments dels que consten a la DT o autoritzi la DF.
Els empalmaments es poden realitzar per solapa o per soldadura.
Per a realitzar un altre tipus d'empalmament es requerirà disposar d'assaigs que demostrin que garanteixen de forma permanent una resistència a la ruptura no inferior a la de la menor de les dues barres que s'uneixen i que el moviment relatiu entre elles no sigui superior a 0,1 mm.
Les toleràncies en el recobriment i la posició de les armadures han de complir l'especificat a l'UNE 36831.
FORMIGONAMENT:
Després del formigonament les armadures han de mantenir la posició prevista a la DT.
No hi ha d'haver disgregacions ni buits en la massa del formigó, un cop col·locat.
En compactar el formigó han de quedar plens tots els forats.
Temperatura del formigó en el moment de l'abocada: >= 5°C
Temperatura dels elements on es fa l'abocada: >= 0°C
2.- CONDICIONS DEL PROCÉS D'EXECUCIÓ
CONDICIONS GENERALS:
S'ha de treballar a una temperatura ambient que oscil·li entre els 5°C i els 40°C i sense pluja. Fora d'aquests límits, s'ha de revisar l'obra executada les 48 h abans i s'han d'enderrocar les parts afectades.
Amb vent superior a 50 km/h s'han de suspendre els treballs i s'han d'assegurar les parts que s'han fet.
L'obra s'ha d'aixecar, si és possible, per filades senceres.
S'ha d'humitejar la zona del junt del bloc per col·locar. No s'ha d'humitejar si el bloc conté additiu hidrofugant.
Les peces que han de reblir-se de formigó han de tenir la humitat necessària abans de l'abocada, per tal de no absorbir l'aigua del formigó.
Si el bloc conté additiu hidrofugant, ha d'estar sec.
El formigó de brancals, de junts de control i d'acords de parets, s'ha d'abocar cada 5 filades, com a màxim, i ha de quedar compactat i sense buits dins de les peces.
Cal protegir l'obra executada de les accions físiques o climàtiques fins que hagi assolit la resistència suficient.
Quan s'interromp l'execució, cal protegir el coronament dels murs per tal d'evitar l'acció de l'aigua de pluja sobre els materials.
Durant l'adormiment s'ha de mantenir l'humitat de l'element, principalment en condicions climàtiques desfavorables (temperatura alta, vent fort, etc.).
Cal estintolar provisionalment els elements que queden temporalment inestables, sotmesos a les accions del vent, de l'execució de l'obra o d'altres.
ARMADURES:
El doblegat de les armadures s'ha de fer a temperatura ambient, mitjançant doblegadores mecàniques i a velocitat constant, amb l'ajut de mandrí, de manera que es garanteixi una curvatura constant en tota la zona.
FORMIGONAMENT:
La compactació s'ha de realitzar per vibratge. El gruix màxim de la tongada depèn del vibrador utilitzat. S'ha de vibrar fins que s'aconsegueixi una massa compacta i sense que es produeixin disgregacions.
El formigó s'ha de col·locar a l'obra abans que comenci a adormir-se.
S'ha d'abocar en els forats o en la canal formada per les peces.
3.- UNITAT I CRITERI D'AMIDAMENT
m2 de superfície amidada segons les especificacions de la DT, amb deducció de la superfície corresponent a obertures, d'acord amb els criteris següents:
- Obertures <= 2 m2: No es dedueixen
- Obertures > 2 m2 i <= 4 m2: Es dedueixen el 50%
- Obertures > 4 m2: Es dedueixen el 100%
Als forats que no es dedueixin, o que es dedueixin parcialment, l'amidament inclou la feina de fer els retorns, com brancals. En cas de deduir-se el 100% del forat cal amidar també aquests paraments.
Aquests criteris inclouen la col·locació dels elements que configuren l'obertura, com és ara bastiments, excepte en el cas de forats de més de 4,00 m2 en què aquesta col·locació es compta a part.
Inclouen l'execució de tots els treballs necessaris per a resoldre l'obertura, pel què fa a brancals i ampit, i s'utilitzaran, si cal, materials diferents dels que normalment conformen la unitat.
4.- NORMATIVA DE COMPLIMENT OBLIGATORI
Documento Básico de Seguridad estructural Fábrica DB-SE-F, parte II del CTE, aprobado por el Real Decreto 314/2006.
5.- CONDICIONS DE CONTROL D'EXECUCIÓ I DE L'OBRA ACABADA
CONTROL D'EXECUCIÓ. OPERACIONS DE CONTROL:
Sense caràcter limitatiu, els punts de control més destacables són els següents:
- Comprovació del replanteig de la planta i de l'alçat dels tancaments.
- Inspecció abans, durant i després de l'execució de les parets de càrrega de blocs dels següents punts:
- Humitat dels blocs
- Col·locació
- Obertures
- Travat
- Junts de control
- Presa de coordenades i cotes de totes les parets abans d'entrar en càrrega.
CONTROL DE L'OBRA ACABADA. OPERACIONS DE CONTROL:
Inspecció visual de la unitat acabada.
CONTROL D'EXECUCIÓ. CRITERIS DE PRESA DE MOSTRES:
Els controls s'han de realitzar segons les instruccions de la DF.
CONTROL DE L'OBRA ACABADA. CRITERIS DE PRESA DE MOSTRES:
En la unitat acabada han de realitzar-se, les comprovacions i probes de servei previstes en projecte i/o ordenades per DF conjuntament amb les exigides per la normativa vigent.
CONTROL D'EXECUCIÓ. INTERPRETACIÓ DE RESULTATS I ACTUACIONS EN CAS D'INCOMPLIMENT:
Quan s'observin irregularitats de replanteig, s'hauran de corregir abans d'aixecar el mur.
No s'ha de permetre la continuació dels treballs fins que no estiguin solucionats els defectes d'execució.
Suspensió dels treballs i correcció de les desviacions observades a càrrec del Contractista.

CONTROL DE L'OBRA ACABADA. INTERPRETACIÓ DE RESULTATS I ACTUACIONS EN CAS D'INCOMPLIMENT:
Correcció per part del contractista de les irregularitats observades.

P4 - ESTRUCTURES

P4E - ESTRUCTURES D'OBRA DE FÀBRICA DE BLOCS DE MORTER DE CIMENT

P4E5- - PARET ESTRUCTURAL D'OBRA DE FÀBRICA DE BLOCS DE MORTER DE CIMENT

0.- ELEMENTS QUE CONTEMPLA EL PLEC

P4E5-DJMR,P4E5-DKMP.

1.- DEFINICIÓ I CONDICIONS DE LES PARTIDES D'OBRA EXECUTADES
Execució de parets estructurals portants o de travament, formades amb blocs de morter de ciment o d'argila expandida premoldejats, foradats o massissos, col·locats amb morter de ciment, morter mixt o morter de ciment blanc i sorra de marbre, per a quedar vist o per a revestir.
L'execució de la unitat d'obra inclou les operacions següents:
- Replanteig de les parets
- Col·locat i aplomat de les mires de referència a les cantonades
- Marcat de les filades a les mires i estesa dels fils
- Col·locació de plomades en arestes i voladissos
- Col·locació de blocs humitejant la superfície de contacte amb el morter
- Repàs dels junts i neteja del parament
- Protecció de l'estabilitat del mur en front a les accions horitzontals
- Protecció de l'obra executada de la pluja, les gelades i les temperatures elevades
- Protecció de l'obra de fàbrica dels cops, pelades i de les esquitxades de morter
CONDICIONS GENERALS:
La paret ha de ser estable, resistent i ha d'estar aplomada.
En l'execució de l'element s'han de complir les prescripcions establertes en l'article 3 de la norma DB-SE-F, en especial les que fan referència a la durabilitat dels component: peces, morters i armadures, en el seu cas, en funció de les classes d'exposició.
Les filades han de ser horitzontals.
Les peces han d'estar col·locades a trencajunt.
Els junts han d'estar plens de morter.
Per a la realització de totes les singularitats, els junts han de coincidir amb el modulat general.
La paret ha d'estar travada en els acords amb altres parets.
En les cantonades i trobades amb d'altres parets, el cavalcament de les peces no ha de ser més petit que el través de la peça.
Si l'acord amb d'altres parets és articulat, la unió s'ha de fer per mitjà d'elements auxiliars, d'acord amb els criteris fixats per la DF.
Les obertures han de portar una llinda resistent.
El coronament d'ampits s'ha de fer amb peces llinda plenes de formigó i armades.
Els brancals i les peces que formen els junts de control han de ser senceres, plenes de formigó i armades, formant un pilar del terra al sostre.
El recolzament del sostre a la paret ha de ser suficient per a transmetre-li tots els esforços i en qualsevol cas ha de ser com a mínim 65 mm.
Ha d'haver-hi els junts de dilatació necessaris per tal de permetre els moviments de l'element sense que aquest quedi afectat en les seves prestacions. La forma, disposició i dimensions dels junts han de complir l'especificat a la DT.
Les regates, en el seu cas, han de complir l'especificat en el seu plec de condicions.
En murs de gruix < 200 mm, el reenfonsat dels junts, en el seu cas, ha de tenir una fondària <= 5 mm.
Gruix dels junts:
- Morter ordinari o lleuger (UNE-EN 998-2): 8-15 mm
- Morter de junt prim (UNE-EN 998-2): 1- 3 mm
Cavalcament de la peça en una filada: >= 0,4 x gruix de la peça, >= 40 mm
Massissat del junt vertical:
- Alçària de morter: Gruix de la peça
- Fondària del morter: >= 0,4 x través de la peça
Recolzament de càrregues puntuals: >= 100 mm
Toleràncies d'execució:
L'element executat ha de complir les toleràncies definides a la DT o en el seu defecte, les següents:
- Replanteig d'eixos parcials: ± 10 mm
- Replanteig d'eixos extrems: ± 20 mm
- Distància entre obertures: ± 20 mm
- Alçària: ± 15 mm/3 m, ± 25 mm/total
- Horitzontalitat de les filades: ± 2 mm/m; ± 15 mm/total
- Gruix dels junts: ± 2 mm
- Aplomat en una planta: ± 20 mm
- Aplomat total: ± 50 mm
- Axialitat: ± 20 mm
- Planor dels paraments en 1 m: ± 5 mm
- Planor dels paraments en 10 m: ± 20 mm
- Gruix:
- Fàbrica al llarg o través: + 5%
- Altres fàbriques: ± 25 mm
2.- CONDICIONS DEL PROCÉS D'EXECUCIÓ
S'ha de treballar a una temperatura ambient que oscil·li entre els 5°C i els 40°C i sense pluja. Fora d'aquests límits, s'ha de revisar l'obra executada les 48 h abans i s'han d'enderrocar les parts afectades.
Amb vent superior a 50 km/h s'han de suspendre els treballs i s'han d'assegurar les parts que s'han fet.
L'obra s'ha d'aixecar, si és possible, per filades senceres.
S'ha d'humitejar la zona del junt del bloc per col·locar. No s'ha d'humitejar si el bloc conté additiu hidrofugant.
Les peces que han de reblir-se de formigó han de tenir la humitat necessària abans de l'abocada, per tal de no absorbir l'aigua del formigó.
Si el bloc conté additiu hidrofugant, ha d'estar sec.
Les peces s'han de col·locar refregant-les sobre un llit de morter, sempre que ho permeti la dimensió de la peça, fins que el morter sobresurti pels junts horitzontal i vertical.
No es poden moure les peces una vegada col·locades. Per corregir la posició s'ha de treure la peça i el morter i tornar-la a col·locar.
El formigó de brancals, de junts de control i d'acords de parets, s'ha d'abocar per tongades, i ha de quedar compactat i sense buits dins de les peces.
En el moment de l'abocada la fàbrica ha de tenir la resistència necessària per tal de suportar la pressió del formigó fresc.
Cal protegir l'obra executada de les accions físiques o climàtiques fins que hagi assolit la resistència suficient.
Quan s'interromp l'execució, cal protegir el coronament dels murs per tal d'evitar l'acció de l'aigua de pluja sobre els materials.
Durant l'adormiment s'ha de mantenir l'humitat de l'element, principalment en condicions climàtiques desfavorables (temperatura alta, vent fort, etc.).
Cal estintolar provisionalment els elements que queden temporalment inestables, sotmesos a les accions del vent, de l'execució de l'obra o d'altres.
3.- UNITAT I CRITERI D'AMIDAMENT
m2 de superfície amidada segons les especificacions de la DT, amb deducció de la superfície corresponent a obertures, d'acord amb els criteris següents:

- Obertures <= 2 m2: No es dedueixen
- Obertures > 2 m2 i <= 4 m2: Es dedueixen el 50%
- Obertures > 4 m2: Es dedueixen el 100%

Als forats que no es dedueixin, o que es dedueixin parcialment, l'amidament inclou la feina de fer els retorns, com brancals. En cas de deduir-se el 100% del forat cal amidar també aquests paraments.
Aquests criteris inclouen la col·locació dels elements que configuren l'obertura, com és ara bastiments, excepte en el cas de forats de més de 4,00 m2 en què aquesta col·locació es compta a part.
Inclouen l'execució de tots els treballs necessaris per a resoldre l'obertura, pel què fa a brancals i ampit, i s'utilitzaran, si cal, materials diferents dels que normalment conformen la unitat.
4.- NORMATIVA DE COMPLIMENT OBLIGATORI
Documento Básico de Seguridad estructural Fábrica DB-SE-F, parte II del CTE, aprobado por el Real Decreto 314/2006.
5.- CONDICIONS DE CONTROL D'EXECUCIÓ I DE L'OBRA ACABADA
CONTROL D'EXECUCIÓ. OPERACIONS DE CONTROL:
- Comprovació del replanteig de la planta i de l'alçat dels tancaments.
- Inspecció abans, durant i després de l'execució de les parets de càrrega de blocs dels següents punts:
- Humitat dels blocs
- Col·locació
- Obertures
- Travat
- Junts de control
- Presa de coordenades i cotes de totes les parets abans d'entrar en càrrega.

CONTROL DE L'OBRA ACABADA. OPERACIONS DE CONTROL:
Inspecció visual de la unitat acabada.
CONTROL D'EXECUCIÓ. CRITERIS DE PRESA DE MOSTRES:
Els controls s'han de realitzar segons les instruccions de la DF.
CONTROL DE L'OBRA ACABADA. CRITERIS DE PRESA DE MOSTRES:
En la unitat acabada han de realitzar-se, les comprovacions i probes de servei previstes en projecte i/o ordenades per DF conjuntament amb les exigides per la normativa vigent.
CONTROL D'EXECUCIÓ. INTERPRETACIÓ DE RESULTATS I ACTUACIONS EN CAS D'INCOMPLIMENT:
Quan s'observin irregularitats de replanteig, s'hauran de corregir abans d'aixecar el mur.
No s'ha de permetre la continuació dels treballs fins que no estiguin solucionats els defectes d'execució.
Suspensió dels treballs i correcció de les desviacions observades a càrrec del Contractista.
CONTROL DE L'OBRA ACABADA. INTERPRETACIÓ DE RESULTATS I ACTUACIONS EN CAS D'INCOMPLIMENT:
Correcció per part del contractista de les irregularitats observades.

P4 - ESTRUCTURES

P4L - ELEMENTS RESISTENTS INDUSTRIALITZATS PER A FORMACIÓ DE SOSTRES

P4L5- - FORMACIÓ DE SOSTRE AMB PLANXA CO.LABORANT D'ACER

0.- ELEMENTS QUE CONTEMPLA EL PLEC

P4L5-MBCA.

1.- DEFINICIÓ I CONDICIONS DE LES PARTIDES D'OBRA EXECUTADES
Formació de sostre de semiplaques d'acer galvanitzat amb armadura formada per barres corrugades i malla electrosoldada.
L'execució de la unitat d'obra inclou les operacions següents:
- Preparació del perímetre de recolzament de les semiplaques, neteja i anivellament
- Replanteig i col·locació de les semiplaques
- Col·locació dels separadors
- Anivellament de les plaques
- Muntatge i col·locació de l'armadura
- Subjecció dels elements que formen l'armadura
- Neteja del fons de la semiplaca
- Abocada del formigó
- Reglejat i anivellament de la cara superior del sostre
- Curat del formigó
- Retirada dels apuntalaments i entrada en càrrega segons el pla previst
- Protecció del sostre de qualsevol acció mecànica no prevista en el càlcul

CONDICIONS GENERALS:
L'element acabat ha de tenir una superfície uniforme, sense irregularitats.
La superfície de formigó no ha de tenir defectes significatius (cocons, nius de grava, etc.) que puguin afectar la durabilitat del element.
No s'admeten les rebaves, les discontinuïtats en el formigonament, les superfícies deteriorades, els guerxaments, les esquerdes, les armadures visibles ni d'altres defectes que perjudiquin el seu comportament a l'obra o el seu aspecte exterior.
El fabricant ha de garantir que les semiplaques compleixen les característiques exigides a la DT.
El contractista ha de sotmetre a l'aprovació de la DF el pla de muntatge en el que s'ha d'indicar el mètode i mitjans auxiliars previstos.
Les semiplaques col·locades no han de presentar superfícies amb bonys, cantells doblegats, ni discontinuïtats en el galvanitzat.
Les semiplaques han d'estar col·locades en la posició i nivell previstos a la DT.
Un cop col·locades han de quedar ben alineades i anivellades.
Han de quedar fixades als suports de l'estructura amb claus d'acer o amb visos autoroscants.
Les unions han de ser com a mínim amb dues fixacions per a cada extrem de la semiplaca.
Hi han d'haver una fixació cada 50 cm en el cas de dos recolzaments o tram simple i cada 100 cm en tram continuo.
Les plaques s'han de recolzar en els elements de suport de manera que això no disminueixi la secció de la peça.
La longitud de recolzament de les plaques ha de ser, com a mínim, l'especificada a la DT.
El recolzament de les plaques sobre l'element de suport pot ser directe per carregament.
Al voltant dels pilars s'han de disposar platines de tancament.
El sostre, un cop executada la capa de formigó, ha de ser monolític per a garantir la rigidesa en el seu pla.
La cara inferior i la superior no han de quedar definitivament a l'intempèrie, ni sotmeses a ambients agressius, humits o químics.
Límit elàstic de l'acer de la xapa de la semiplaca: >=320 N/mm2
Llargària dels recolzaments de les semiplaques:
- Suport metàl·lic:
- Recolzament exterior: >= 5 cm
- Recolzament interior: >= 6 cm
- Suport de formigó:
- Recolzament exterior: >= 5 cm
- Recolzament interior: >= 7,5 cm

Fletxa admissible durant el formigonat: <= L/240
(L = llargària del tram)
En la zona de solapament s'ha de disposar armadures transversals amb secció igual o superior a la secció de la barra solapada més gran.
Vibracions: Ha de complir l'especificat en l'apartat 4.3.4 del DB-HE
Gruix de la capa de compressió:
- Sobre biguetes: 40 mm
- Sobre peces d'entrebigat ceràmiques o de morter de ciment: 40 mm

- Sobre peces d'entrebigat de poliestiré: 50 mm
- Sobre peces d'entrebigat si l'acceleració sísmica>=0.16g: 50 mm
- Sobre lloses alveolars pretensades: 40 mm

Tolerències d'execució:
- Nivell: ± 10 mm
- Nivell cara inferior de peces (abans de retirar puntals): ± 20 mm
- Planor mesurada amb regla de 3 m abans de retirar els puntals:
- Acabat reglejat mecànic: ± 12 mm/3 m
- Acabat mestrejat amb regla: ± 8 mm/3 m
- Acabat llis: ± 5 mm/3 m
- Acabat molt llis: ± 3 mm/3 m
- Acord amb els recolzaments: + 10 mm, -5 mm
- Gruix de la capa de compressió: + 10 mm, - 6 mm
- Secció transversal (D: dimensió considerada):
- D <= 30 cm: + 10 mm, - 8 mm
- 30 cm < D <= 100 cm: + 12 mm, - 10 mm
- 100 cm < D: + 24 mm, - 20 mm

Les tolerències han de complir l'especificat en l'article 5.3 de l'annex 14 del CODI ESTRUCTURAL.
2.- CONDICIONS DEL PROCÉS D'EXECUCIÓ
L'ordre d'execució de les feines ha de ser l'indicat en el primer apartat, on s'enumeren les operacions incloses a la unitat d'obra.
Cadascuna de les operacions que configuren la unitat d'obra ha de complir el seu plec de condicions.
Després d'executar cadascuna de les operacions que configuren la unitat d'obra, i abans de fer una operació que oculti el resultat d'aquesta, s'ha de permetre que la DF verifiqui que es compleix el plec de condicions de l'operació.
Quan la DF ho consideri necessari es comprovaran les característiques mecàniques i, en particular, el mòdul de fletxa, moments de fissuració i trencament, i l'esforç tallant de trencament.
El muntatge dels elements prefabricats es realitzarà conforme el que indiquen els plànols, detalls d'esquema de muntatge i d'acord amb la fitxa tècnica.
Durant el muntatge es comprovarà que es compleixen les indicacions del projecte i es tindrà especial cura amb les dimensions dels diferents elements i l'execució dels recolzaments, enllaços i unions
Les plaques s'han de col·locar a tocar.
Les plaques s'han de col·locar a nivell sobre els elements de suport del sostre.
Si cal s'han de recolzar sobre els sotaponts amb l'apuntalament necessari per no superar la fletxa màxima prevista durant l'abocada del formigó.
Cal col·locar els elements d'encofrat necessaris per evitar la pèrdua de formigó en els extrems de les semiplaques.
Tots els forats s'han de preparar i replantejar prèviament al formigonat, amb els mitjans d'encofrat més adients segons el cas.
La xapa es tallarà quan el formigó hagi endurit i tingui la resistència necessària.
Els forats no es faran amb maquinària de percussió, per evitar les vibracions que malmetrien la col·laboració entre la xapa i el formigó.
Quan el forat a realitzar sigui major de 20 cm de diàmetre cal reforçar perimetralment la xapa i la llosa de formigó.
S'han de col·locar separadors per a garantir el recobriment mínim i no han de produir fissures ni filtracions al formigó. La disposició dels separadors ha de complir l'especificat en la taula 49.8.2 del CODI ESTRUCTURAL
La superfície de contacte entre la placa i el formigó abocat a l'obra, ha de ser neta i sense cossos estranys per tal d'assegurar l'adherència.
No es procedirà al formigonat fins que la DF doni el vist-i-plau havent revisat armadures col·locades en posició definitiva.
No es col·locarà en obra capes o tongades de formigó amb un gruix superior al que permeti una compactació completa de la massa
L'abocada del formigó ha de ser lenta per evitar la segregació i el rentat de la mescla ja abocada.
S'ha de fer des d'una alçària inferior a 0,5 m i en el sentit dels nervis, sense que es produeixin disgregacions. L'abocada s'ha de fer únicament en les zones coincidents amb les bigues del sostre.
No s'ha d'acumular massa quantitat de formigó sobre de les semiplaques.
S'ha d'evitar la desorganització de les armadures, de les malles i d'altres elements del sostre.
La velocitat de formigonament ha de ser suficient per assegurar que l'aire no quedi agafat i assenti el formigó.
L'estesa del formigó ha d'iniciar-se als extrems i avançar amb tota l'alçària del sostre.
Les pèrdues de pasta pels junts a la cara inferior de les plaques cal netejar-les durant el formigonament amb reg d'aigua.
Un cop reblert l'element no s'ha de corregir el seu anivellament.
Durant l'adormiment i primer període d'enduriment del formigó cal assegurar el manteniment de la humitat de l'element de formigó mitjançant el curat adequat i d'acord el CODI ESTRUCTURAL.
Durant l'adormiment s'han d'evitar sobrecàrregues i vibracions que puguin provocar la fissuració de l'element.
En el cas que el sostre s'hagi de cobrir amb una làmina impermeabilitzant, cal tenir en compte que la xapa impedeix l'evaporació l'evaporació de l'aigua i retarda el curat del formigó.
3.- UNITAT I CRITERI D'AMIDAMENT
m2 de superfície amidada segons les especificacions de la DT.
Aquest criteri inclou les pèrdues i els increments de material corresponents a retalls, lligams i empalmaments.
4.- NORMATIVA DE COMPLIMENT OBLIGATORI
Real Decreto 470/2021, de 29 de junio, por el que se aprueba el Código Estructural.

P4 - ESTRUCTURES

P4L - ELEMENTS RESISTENTS INDUSTRIALITZATS PER A FORMACIÓ DE SOSTRES

P4LC- - PERFIL DE XAPA D'ACER PER A SOSTRE COL·LABORANT

0.- ELEMENTS QUE CONTEMPLA EL PLEC

P4LC-654D.

1.- DEFINICIÓ I CONDICIONS DE LES PARTIDES D'OBRA EXECUTADES
Subministrament i col·locació de plaques perfilades semiresistents de xapa d'acer galvanitzat grecades, de 0,80 mm fins a 1,20 mm de gruix, per a la formació de sostre.
L'execució de la unitat d'obra inclou les operacions següents:
- Preparació del perímetre de recolzament de les plaques, neteja i nivellament
- Replanteig i col·locació de les plaques
- Fixació de les plaques o execució de les soldadures, en cas que sigui necessari

CONDICIONS GENERALS:
El fabricant ha de facilitar les característiques geomètriques i mecàniques de les plaques i tota la documentació que ha d'aportar un producte amb marcatge CE.
El subministrador de les plaques ha de partir dels plànols de la DT del projecte i ha de preparar i sotmetre a l'aprovació de la DF els plànols constructius per a l'execució i la col·locació a l'obra dels seus materials.
El contractista ha de sotmetre a l'aprovació de la DF el pla de muntatge en el que s'ha d'indicar el mètode i mitjans auxiliars previstos.
Les plaques han d'estar col·locades en la posició i nivell previstos a la DT.
Les plaques, un cop col·locades han de quedar ben alineades i anivellades.
Les plaques col·locades no han de presentar superfícies amb bonys, cantells doblegats, ni discontinuïtats en el galvanitzat.
Les ales de les jàsseres de suport han d'estar ben netes i preparades per a l'execució de les soldadures de les plaques.
Ha d'estar sòlidament unit als elements de suport.
Les plaques s'han de recolzar en els elements de suport de manera que això no faci disminuir la secció de la peça.
La longitud de recolzament de les plaques ha de ser, com a mínim, l'especificada a la DT.

El recolzament de les plaques sobre l'element de suport pot ser directe per carregament.
Si l'element de suport és d'acer laminat, s'han de col·locar els connectors necessaris per a garantir la unió entre aquest i les plaques.
Les plaques han de quedar fixades als elements de suport mitjançant soldadura o amb visos especials a pressió controlada.
Les fixacions s'han de fer a cadascuna de les estries de la placa.
Les unions han de ser com a mínim amb dues fixacions per a cada extrem de la placa.
Hi han d'haver una fixació cada 50 cm en el cas de dos recolzaments o tram simple i cada 100 cm en tram continuo.
El tancament de les estries en el perímetre dels forats o en l'acord amb els pilars, s'ha de realitzar mitjançant peces especials de remat de xapa galvanitzada.
Al voltant dels pilars cal disposar pletines d'ajust i de tancament.
La cara inferior i la superior no han de quedar definitivament a d'intempèrie, ni sotmeses a ambients agressius, humits o químics.
El sostre, un cop executada la capa de formigó, ha de ser monolític per a garantir la rigidesa en el seu pla.
Diàmetre de les soldadures: >= 20 mm
Llargària de recolzament (H:gruix sostre): >= 50 mm, >= H/2
Fixacions a l'extrem de cada estria: >= 2
Tolerències d'execució:
- Replanteig en planta: ± 20 mm
- Nivell: ± 10 mm
- Acord amb els recolzaments: + 10 mm, -5 mm
2.- CONDICIONS DEL PROCÉS D'EXECUCIÓ
Les plaques han d'estar col·locades a nivell sobre els elements de suport del sostre.
S'han de disposar ben alineades i han de quedar unides a tocar longitudinalment sobre els recolzaments.
S'han de col·locar de manera que no rebin cops que puguin fer-les malbé.
Per a la col·locació s'ha de suspendre la placa pels punts preparats a l'efecte, als extrems de la mateixa.
Si cal s'han de recolzar sobre els sotaponts amb l'apuntalament necessari per no superar la fletxa màxima prevista durant l'abocada del formigó.
Cal col·locar una cantonera de xapa metàl·lica com a remat perimetral per evitar la pèrdua de formigó en els extrems de les plaques.
Tots els forats s'han de preparar i replantejar prèviament al formigonat, amb els mitjans d'encofrat més adients segons el cas.
La superfície de contacte entre la placa i el formigó abocat a l'obra, ha de ser neta i sense cossos estranys per tal d'assegurar l'adherència.
S'han de preveure els sistemes d'apuntalament adients en el cas que siguin necessaris.
Les soldadures s'han de repicar i han de quedar protegides mitjançant l'aplicació d'una pintura antioxidant.
En els forats de més de 20x20 cm cal preveure un reforç metàl·lic específic per a cada cas.
Cal disposar uns suports complementaris i perfils metàl·lics al voltant dels caps de pilars.
La cara inferior de les plaques s'ha de protegir contra el foc en cas que sigui necessari.
3.- UNITAT I CRITERI D'AMIDAMENT
m2 de superfície amidada segons les especificacions de la DT, entre cares dels elements de recolzament.
Amb deducció de la superfície corresponent a obertures, d'acord amb els criteris següents:
- Obertures <= 1 m2: No es dedueixen.
- Obertures > 1 m2: Es dedueix el 100%.
Aquest criteri inclou les pèrdues i increments de material corresponents a retalls.
4.- NORMATIVA DE COMPLIMENT OBLIGATORI
No hi ha normativa de compliment obligatori.
5.- CONDICIONS DE CONTROL D'EXECUCIÓ I DE L'OBRA ACABADA
CONTROL D'EXECUCIÓ. OPERACIONS DE CONTROL:
Les tasques de control a realitzar són les següents:
- Inspecció visual del material abans de la seva col·locació, rebutjant les peces malmeses
- Preparació del perímetre de recolzament de la placa, neteja i anivellament
- Col·locació de l'apuntalament, en cas que sigui necessari
- Col·locació de rigiditzadors en el sentit perpendicular a l'apuntalament
- Replanteig de les plaques
- Anivellament de les plaques
- Fixació de les plaques als elements de suport.
CONTROL D'EXECUCIÓ. CRITERIS DE PRESA DE MOSTRES:
Els controls s'han de fer segons les indicacions de la DF.
CONTROL D'EXECUCIÓ. INTERPRETACIÓ DE RESULTATS I ACTUACIONS EN CAS D'INCOMPLIMENT:
Quan s'observin irregularitats de replanteig, s'hauran de corregir abans de completar la col·locació de
No es permetrà la continuació dels treballs fins que no estiguin solucionats els errors d'execució.
La suspensió dels treballs i la correcció de les no conformitats observades aniran a càrrec del Contractista.
CONTROL DE L'OBRA ACABADA. OPERACIONS DE CONTROL:
Inspecció visual de la unitat acabada.
CONTROL DE L'OBRA ACABADA. CRITERIS DE PRESA DE MOSTRES:
En la unitat acabada han de realitzar-se, les comprovacions i probes de servei previstes en projecte i/o ordenades per DF conjuntament amb les exigides per la normativa vigent.
CONTROL DE L'OBRA ACABADA. INTERPRETACIÓ DE RESULTATS I ACTUACIONS EN CAS D'INCOMPLIMENT:
La correcció dels defectes observats ha d'anar a càrrec del contractista.

P4 - ESTRUCTURES

P4L - ELEMENTS RESISTENTS INDUSTRIALITZATS PER A FORMACIÓ DE SOSTRES

P4LI- - SEMIPLAQUES DE FORMIGÓ PRETESAT PER A SOSTRE

0.- ELEMENTS QUE CONTEMPLA EL PLEC

P4LI-8BJN.

1.- DEFINICIÓ I CONDICIONS DE LES PARTIDES D'OBRA EXECUTADES
Subministrament i col·locació de semiplaques de formigó pretesat sobre els elements de suport per a la formació de sostre.
L'execució de la unitat d'obra inclou les operacions següents:
- Preparació del perímetre de recolzament de la placa, neteja i anivellament
- Col·locació de l'apuntalament, en cas que sigui necessari
- Col·locació de rigiditzadors en el sentit perpendicular a l'apuntalament
- Replanteig de les plaques
- Anivellament de les plaques
CONDICIONS GENERALS:
Les plaques han d'anar acompanyades de les fitxes tècniques amb el segellat corresponent de l'organisme certificador.
El fabricant ha de facilitar les característiques geomètriques i mecàniques de les plaques i tota la documentació que ha d'aportar un producte amb marcatge CE.
El contractista ha de sotmetre a l'aprovació de la DF el pla de muntatge en el que s'ha d'indicar el mètode i mitjans auxiliars previstos.
Les plaques disposades per al muntatge no han de presentar superfícies desrentades, arestes descantellades, discontinuïtats en el formigó o armadures visibles.
La placa ha d'estar col·locada en la posició i nivell previstos a la DT
Un cop col·locada ha de quedar ben anivellada.
El sostre, un cop executada la capa de compressió, ha de ser monolític per a garantir la rigidesa en el seu pla.

El muntatge dels elements prefabricats es realitzarà conforme el que indiquen els plànols, detalls d'esquema de muntatge i d'acord amb la fitxa tècnica.
Durant el muntatge es comprovarà que es compleixen les indicacions del projecte i es tindrà especial cura amb les dimensions dels diferents elements i l'execució dels recolzaments, enllaços i unions
Les plaques s'han de recolzar en els elements de suport de manera que això no disminueixi la secció de la peça.
La longitud de recolzament de les plaques ha de ser, com a mínim, l'especificada a la DT.
El recolzament de les plaques sobre l'element de suport pot ser directe o indirecte per prolongació o per encavalcament.
La capa de compressió es realitzarà d'acord amb DT.
Tolerències d'execució:
- Replanteig en planta: ± 20 mm
- Nivell: ± 10 mm
Les tolerències d'execució han de complir l'especificat en els articles 5.4.2 i 5.4.3 de l'annex 14 del CODI ESTRUCTURAL.
2.- CONDICIONS DEL PROCÉS D'EXECUCIÓ
Quan la DF ho consideri necessari es comprovaran les característiques mecàniques i, en particular, el mòdul de fletxa, moments de fissuració i trencament, i l'esforç tallant de trencament.
S'han de col·locar de manera que no rebin cops que puguin fer-les malbé.
Per a la col·locació s'ha de suspendre la placa pels punts preparats a l'efecte, als extrems de la mateixa.
Si el muntatge afectés el trànsit de vianants o vehicles, el contractista ha de presentar, amb la suficient antelació, a l'aprovació de la DF, el programa de tall, restricció o desviament del trànsit.
Cal comprovar que dins el radi de gir de la grua no hi hagin línies elèctriques.
Les plaques s'han de col·locar a tocar.
Les plaques s'han de col·locar a nivell sobre els elements de suport del sostre.
3.- UNITAT I CRITERI D'AMIDAMENT
m2 de superfície amidada segons les especificacions de la DT.
4.- NORMATIVA DE COMPLIMENT OBLIGATORI
Real Decreto 470/2021, de 29 de junio, por el que se aprueba el Código Estructural.
5.- CONDICIONS DE CONTROL D'EXECUCIÓ I DE L'OBRA ACABADA
Inspecció visual de la unitat finalitzada i control de les condicions geomètriques d'acabat, segons el capítol 5 de l'annex 14 del CODI ESTRUCTURAL.
De les estructures projectades i construïdes en les que els materials i l'execució hagin assolit la qualitat prevista, comprovada mitjançant els controls preceptius, sols necessiten sotmetre's a assaigs d'informació i en particular a proves de càrrega, les incloses en els següents supòsits:
Els controls s'han de realitzar segons les indicacions de la DF, i el contingut del capítol 12 article 55 del CODI ESTRUCTURAL.

P4 - ESTRUCTURES

P4P - ELEMENTS ESTRUCTURALS PREFABRICATS

P4P6- - GRADA PREFABRICADA DE FORMIGÓ ARMAT, COL·LOCADA (D)

0.- ELEMENTS QUE CONTEMPLA EL PLEC

P4P6-H9B1.

1.- DEFINICIÓ I CONDICIONS DE LES PARTIDES D'OBRA EXECUTADES
Peces prefabricades de formigó armat, ancoratges i reblerts de morter col·locat a l'obra.
S'han contemplat els tipus de peces i ancoratges següents:
- Pilars
- Jàsseres
- Bigues triangulars
- Grades
- Escales
- Ancoratges d'acer per a pilars
L'execució de la unitat d'obra inclou les operacions següents:
- Pilars, jàsseres, bigues triangulars, grades, escales i ancoratges
- Preparació de la zona de treball
- Preparació de la superfície de recolzament, neteja i nivellament
- Replanteig i marcat dels eixos
- Col·locació i fixació provisional de la peça
- Aplomat i anivellament definitius
CONDICIONS GENERALS:
PILARS, JÀSSERES, BIGUES TRIANGULARS, GRADES, ESCALES I ANCORATGES
Les peces han de quedar recolzades sobre l'estructura de suport.
Han de quedar a nivell sobre els elements de suport.
El fabricant ha de garantir que la peça compleix les característiques exigides a la DT.
Les peces no han de tenir superfícies desrentades, arestes descantonades, discontinuïtats en el formigó o armadures visibles.
La longitud de recolzament de les peces ha de ser, com a mínim, l'especificada a la DT.
La peça ha d'estar col·locada en la posició i nivell previstos a la DT.
Tolerències d'execució:
- Nivell: ± 20 mm
2.- CONDICIONS DEL PROCÉS D'EXECUCIÓ
Abans de l'inici del muntatge la DF farà les següents comprovacions:
- Els elements son conforme les especificacions de la DT i estan ben emmagatzemats sense tenir danys
- Es disposa de plànols de muntatge
- Es disposa de programa d'execució
- Es disposa de mitjans humans i dels materials requerits per al muntatge
Durant el muntatge es comprovarà que es compleixen les indicacions del projecte i es tindrà especial cura amb les dimensions dels diferents elements i l'execució dels recolzaments, enllaços i unions
La col·locació de la peça s'ha de realitzar de manera que no rebi cops que la puguin afectar.
Per a la col·locació s'ha de suspendre la peça pels punts preparats a l'efecte.
El contractista ha de sotmetre a l'aprovació de la DF el pla de muntatge en el que s'ha d'indicar el mètode i mitjans auxiliars previstos.
Si el muntatge afectés el trànsit de vianants o vehicles, el contractista ha de presentar, amb la suficient antelació, a l'aprovació de la DF, el programa d'interrupció, restricció o desviament del trànsit.
3.- UNITAT I CRITERI D'AMIDAMENT
JÀSSERES, ESCALES I GRADES:
m de llargària amidada segons les especificacions de la DT.
4.- NORMATIVA DE COMPLIMENT OBLIGATORI
Real Decreto 470/2021, de 29 de junio, por el que se aprueba el Código Estructural.

P5 - COBERTES

P51 - TERRATS

P513- - ACABAT DE TERRAT AMB PECES PREFABRICADES

0.- ELEMENTS QUE CONTEMPLA EL PLEC

P513-389J.

1.- DEFINICIÓ I CONDICIONS DE LES PARTIDES D'OBRA EXECUTADES
Formació de capa d'acabat per a terrats de diferents materials.
S'han considerat els tipus següents:
Acabat amb paviment flotant:
- Acabat amb peces prefabricades de formigó alleugerit i filtrant amb base de poliestirè expandit, col·locat sense adherir.
L'execució de la unitat d'obra inclou les operacions següents:
Acabat amb peces prefabricades de formigó:
- Replanteig de les peces
- Col·locació de les peces en sec sobre el suport
CONDICIONS GENERALS:
La capa d'acabat ha de ser resistent a la intempèrie en funció de les condicions ambientals previstes.
Ha de tenir un pes suficient per tal de contrarestar la succió del vent.
El material ha de tenir una forma i dimensions compatibles amb el pendent.
Els junts de dilatació han de coincidir amb els junts de la coberta.
Han de quedar situats en el perímetre exterior i interior de la coberta i en la trobada amb paraments verticals i elements passants.
El junt ha de quedar ple amb un material elàstic.
El segellat del junt, en el seu cas, ha de quedar enrasat amb la capa d'acabat de la coberta.
Amplària del junt: >= 3 cm
ACABAT AMB PECES PREFABRICADES DE FORMIGÓ:
El paviment ha de quedar pla, formant una quadrícula de lloses alineades en les dues direccions, amb el junt sense emmorterar.
Separació entre peces: <= 0,2 cm
Junts perimetrals: >= 1 cm
Tolerències d'execució:
- Planor: ± 5 mm/2 m
- Nivells: ± 10 mm/total
- Alineació de les filades: <= 2 mm/m, <= 10 mm/total
2.- CONDICIONS DEL PROCÉS D'EXECUCIÓ
CONDICIONS GENERALS:
No s'ha de treballar amb pluja intensa, neu o vent superior a 50 km/h. En aquests supòsits, s'ha d'assegurar l'estabilitat de l'equip.
S'han de disposar passadissos i zones de treball amb una capa de protecció d'un material apte per a cobertes transitables amb la finalitat de facilitar el trànsit en la coberta per a realitzar les operacions de manteniment i evitar el deteriorament del sistema.
ACABAT AMB PECES PREFABRICADES DE FORMIGÓ:
Si es treballa sobre làmina asfàltica, la temperatura s'ha de mantenir entre 5°C i 25°C.
El replanteig exigeix l'aprovació de la DF.
3.- UNITAT I CRITERI D'AMIDAMENT
m2 de superfície amidada segons les especificacions de la DT.
Amb deducció de la superfície corresponent a obertures, d'acord amb els criteris següents:
- Obertures <= 1 m2: No es dedueixen
- Obertures > 1 m2: Es dedueix el 100%
4.- NORMATIVA DE COMPLIMENT OBLIGATORI
Documento Básico de Salubridad DB-HS, parte II del CTE, aprobado por el Real Decreto 314/2006.
5.- CONDICIONS DE CONTROL D'EXECUCIÓ I DE L'OBRA ACABADA
CONTROL D'EXECUCIÓ. OPERACIONS DE CONTROL:
Els punts de control més destacables són els següents:
- Preparació i neteja de la superfície d'assentament.
- Replanteig de nivells.
- Aportació de material, amb especial atenció a l'alçada d'abocada.
- Comprovació del gruix i les pendents.
CONTROL DE L'OBRA ACABADA. OPERACIONS DE CONTROL:
Les tasques de control a realitzar són les següents:
- Inspecció visual i control geomètric de la unitat acabada.
CRITERIS DE PRESA DE MOSTRES:
Es seguiran els criteris que en cada cas, indiqui la DF.
INTERPRETACIÓ DE RESULTATS I ACTUACIONS EN CAS D'INCOMPLIMENT:
Correcció de les irregularitats observades a càrrec del contractista.

P5 - COBERTES

P51 - TERRATS

P51D- - FORMACIÓ DE FILADA PER A TERRATS

0.- ELEMENTS QUE CONTEMPLA EL PLEC

P51D-55YP1,P51D-55YP2.

1.- DEFINICIÓ I CONDICIONS DE LES PARTIDES D'OBRA EXECUTADES
Formació de filada amb peces ceràmiques col·locades amb morter o pasta de ciment ràpid.
L'execució de la unitat d'obra inclou les operacions següents:
- Neteja i preparació de la superfície de suport
- Replanteig de l'element
- Col·locació de les peces
- Acabat arrebossat, en el seu cas
CONDICIONS GENERALS:
La filada ha de ser estable i resistent.
La posició ha de ser la reflectida a la DT o, en el seu defecte, la indicada per la DF.
S'han de respectar els junts estructurals i de dilatació del suport.
Tolerències d'execució:
- Replanteig: ± 20 mm
ARREBOSSADA:

Les cares superior i lateral externa ha d'estar arrebossades tot formant una mitjacanya a la trobada amb el suport.
L'arrebossat ha de ser llis, sense esquerdes i amb una textura uniforme.
Gruix de l'arrebossat: 1 cm
Radi de la mitjacanya: 5 cm
Tolerències d'execució:
- Gruix de l'arrebossat: ± 2 mm
- Radi de la mitjacanya: ± 5 mm
2.- CONDICIONS DEL PROCÉS D'EXECUCIÓ
S'ha de treballar a una temperatura ambient que oscil·li entre els 5°C i els 40°C i sense pluja. Fora d'aquests límits s'ha de revisar l'obra executada 48 h abans i s'han d'enderrocar i refer les parts afectades.
Les peces per col·locar han de tenir la humitat necessària per tal que no absorbeixin l'aigua del morter.
Si es col·loca amb pasta de ciment ràpid, la pasta de ciment ha de constituir una mescla homogènia que s'ha d'utilitzar abans que comenci l'adormiment.
No es pot arrebossar la filada fins al cap de 24 h d'haver col·locat els maons.
3.- UNITAT I CRITERI D'AMIDAMENT
m de llargària amidada segons les especificacions de la DT.
4.- NORMATIVA DE COMPLIMENT OBLIGATORI
No hi ha normativa de compliment obligatori.

P5 - COBERTES

P51 - TERRATS

P51D- - FORMACIÓ DE FILADA PER A TERRATS

P51D-55 - FORMACIÓ DE FILADA PER A TERRATS

0.- ELEMENTS QUE CONTEMPLA EL PLEC

P51D-55YP1,P51D-55YP2.

1.- DEFINICIÓ I CONDICIONS DE LES PARTIDES D'OBRA EXECUTADES
Formació de filada amb peces ceràmiques col·locades amb morter o pasta de ciment ràpid.
L'execució de la unitat d'obra inclou les operacions següents:
- Neteja i preparació de la superfície de suport
- Replanteig de l'element
- Col·locació de les peces
- Acabat arrebossat, en el seu cas
CONDICIONS GENERALS:
La filada ha de ser estable i resistent.
La posició ha de ser la reflectida a la DT o, en el seu defecte, la indicada per la DF.
S'han de respectar els junts estructurals i de dilatació del suport.
Tolerències d'execució:
- Replanteig: ± 20 mm
ARREBOSSADA:
Les cares superior i lateral externa ha d'estar arrebossades tot formant una mitjacanya a la trobada amb el suport.
L'arrebossat ha de ser llis, sense esquerdes i amb una textura uniforme.
Gruix de l'arrebossat: 1 cm
Radi de la mitjacanya: 5 cm
Tolerències d'execució:
- Gruix de l'arrebossat: ± 2 mm
- Radi de la mitjacanya: ± 5 mm
2.- CONDICIONS DEL PROCÉS D'EXECUCIÓ
S'ha de treballar a una temperatura ambient que oscil·li entre els 5°C i els 40°C i sense pluja. Fora d'aquests límits s'ha de revisar l'obra executada 48 h abans i s'han d'enderrocar i refer les parts afectades.
Les peces per col·locar han de tenir la humitat necessària per tal que no absorbeixin l'aigua del morter.
Si es col·loca amb pasta de ciment ràpid, la pasta de ciment ha de constituir una mescla homogènia que s'ha d'utilitzar abans que comenci l'adormiment.
No es pot arrebossar la filada fins al cap de 24 h d'haver col·locat els maons.
3.- UNITAT I CRITERI D'AMIDAMENT
m de llargària amidada segons les especificacions de la DT.
4.- NORMATIVA DE COMPLIMENT OBLIGATORI
No hi ha normativa de compliment obligatori.

P5 - COBERTES

P53 - COBERTES DE PLAQUES CONFORMADES

P531- - COBERTA AMB PANELL SANDVITX DE PLANXES D'ACER AMB AILLAMENT

0.- ELEMENTS QUE CONTEMPLA EL PLEC

P531-9R9O.

1.- DEFINICIÓ I CONDICIONS DE LES PARTIDES D'OBRA EXECUTADES
Cobertes amb pendent, mitjançant plaques constituïdes per dues planxes d'acer de perfil ondulat o grecat i un aïllament interior, formant un sol cos, col·locades amb fixacions mecàniques.
S'ha considerat la següent composició:
- Xapa exterior: acer galvanitzat, acer prelacat
- Xapa interior: acer galvanitzat, acer prelacat
- Aïllament: escuma de poliuretà injectada, poliisocianurat, llana mineral de roca
L'execució de la unitat d'obra inclou les operacions següents:
- Replanteig dels eixos de les pendents i repartiment de les plaques
- Col·locació de les plaques
- Col·locació del remat longitudinal al junt entre plaques si es el cas

- Comprovació de l'estanquitat
CONDICIONS GENERALS:
Al revestiment acabat no hi ha d'haver peces amb defectes superficials (deformacions, ratlles, etc.).
Els talls de les planxes han de ser rectes, i han d'estar polits.
No hi haurà discontinuïtat en la capa de recobriment dels pannells.
El conjunt dels elements col·locats ha de ser estanc.
Els elements han de quedar alineats.
Totes les fixacions han de ser amb cargols autorroscants i han de portar una volandera d'estanquitat.
Cada placa ha de quedar fixat a tots els suports previstos en la DT, mitjançant cargols autorroscants.
En l'extrem inferior de la placa, la xapa superior ha de sobresortir respecte de l'aïllament i de la xapa inferior.
Volada de les peces del ràfec: >= 5 cm; < mitja peça
Volada de les peces en la vora lateral: >= 5 cm
Separació entre les peces de les dues vessants en l'aiguafons: >= 20 cm
Volada de la xapa superior respecte la inferior: 150 mm
Cavalcament entre plaques consecutives (sentit del pendent): >= 150 mm
El cavalcament longitudinal entre plaques serà sempre en el sentit oposat als vents dominants i en sentit transversal serà sobre els recolzaments de les plaques.
Es col·locarà una tapeta metàl·lica (gruix 0,7 mm) a les unions entre dues plaques.
2.- CONDICIONS DEL PROCÉS D'EXECUCIÓ
S'han d'aturar els treballs quan la velocitat del vent sigui superior a 50 km/h o plogui. Si un cop realitzats els treballs es donen aquestes condicions, s'han de revisar i assegurar les parts fetes.
Si l'alçada de caiguda es superior a 2 m s'ha de treballar amb cinturó de seguretat.
Han d'estar muntades les canals o els remats inferiors, abans de començar a col·locar els pannells de la coberta
3.- UNITAT I CRITERI D'AMIDAMENT
m2 de superfície amidada segons les especificacions de la DT, amb deducció de la superfície corresponent a obertures, d'acord amb els criteris següents:
- Obertures <= 1 m2: No es dedueixen
- Obertures > 1 m2: Es dedueix el 100%
4.- NORMATIVA DE COMPLIMENT OBLIGATORI
Documento Básico de Salubridad DB-HS, parte II del CTE, aprobado por el Real Decreto 314/2006.
5.- CONDICIONS DE CONTROL D'EXECUCIÓ I DE L'OBRA ACABADA
CONTROL D'EXECUCIÓ. OPERACIONS DE CONTROL:
Els punts de control més destacables són els següents:
- Inspecció visual del material abans de la seva col·locació, rebutjant les peces malmeses
- Inspecció visual del procediment d'execució, amb especial atenció a les subjeccions, i a l'alineació longitudinal i transversal de les peces
- Comprovació de la geometria de la coberta i del cavalcament entre les peces
- Comprovació dels eixos dels pendents de la coberta
CONTROL DE L'OBRA ACABADA. OPERACIONS DE CONTROL:
Les tasques de control a realitzar són les següents:
- Inspecció visual de la unitat acabada. Proves finals d'estanquitat
CRITERIS DE PRESA DE MOSTRES:
Els controls s'han de fer segons les indicacions de la DF.
INTERPRETACIÓ DE RESULTATS I ACTUACIONS EN CAS D'INCOMPLIMENT:
Correcció per part del contractista de les irregularitats observades.
No s'ha de permetre la continuació dels treballs fins que no estiguin solucionats els defectes d'execució.

P5 - COBERTES

P5Z - ELEMENTS ESPECIALS PER A COBERTES

P5Z1 - FORMACIÓ DE PENDENTS

P5Z15- - FORMACIÓ DE PENDENTS AMB FORMIGÓ DE CIMENT PÒRTLAND

0.- ELEMENTS QUE CONTEMPLA EL PLEC

P5Z15-4Z32.

1.- DEFINICIÓ I CONDICIONS DE LES PARTIDES D'OBRA EXECUTADES
Formació de pendents per a suport d'acabat de coberta.
S'han considerat els materials següents:
- Formigó o morter de 5 a 40 cm de gruix mitjà
L'execució de la unitat d'obra inclou les operacions següents:
Massissat o formació de pendents amb formigó o morter amb granulats lleugers:
- Neteja i preparació de la superfície de suport
- Replanteig dels pendents
- Abocat del material i reglejat de la superfície
- Execució de l'acabat, en el seu cas
- Curat i protecció del material
CONDICIONS GENERALS:
Ha de tenir una cohesió i estabilitat suficients davant les sol·licitacions mecàniques i tèrmiques i la seva constitució ha de ser l'adequada per tal de rebre la resta de components de la coberta.
El pendent ha de ser l'indicat a la Documentació Tècnica, o a manca d'aquesta, l'indicat per la DF.
El pendent ha de ser l'adequat per conduir l'aigua cap els elements d'evacuació.
Toleràncies d'execució:
- Nivells: ± 10 mm
- Pendents: ± 0,5%
- Planor: ± 10 mm/2 m
MASSISSAT O FORMACIÓ DE PENDENTS AMB FORMIGÓ O MORTER DE GRANULATS LLEUGERS:
La superfície d'acabat ha de ser llisa i plana.
S'han de fer junts de dilatació i de retracció. Aquests junts han de quedar plens d'un material elàstic, o bé, buits.
L'acord de la capa de pendents amb els paraments i elements verticals ha de ser en mitjacanya.
Toleràncies d'execució:
- Alineació del junt de dilatació: ± 5 mm/m, <= 20 mm/total
FORMACIÓ DE PENDENTS AMB FORMIGÓ, MORTER DE GRANULATS LLEUGERS O GRANULATS LLEUGERS:
Gruix màxim: <= 50 cm
Gruix mínim: >= 5 cm
Distància entre mestres: <= 2 m
2.- CONDICIONS DEL PROCÉS D'EXECUCIÓ
CONDICIONS GENERALS:
Amb vent superior a 50 km/h s'han de suspendre els treballs i s'han d'assegurar les parts que s'han fet.
FORMACIÓ DE PENDENTS AMB FORMIGÓ, MORTER O GRANULATS LLEUGERS:
Els aiguafons i les esquenes d'ase han d'estar fets amb reglades d'obra ceràmica.

L'espai entre les reglades s'ha d'omplir completament amb el material i reglejar la superfície tot recolzant els regles en les reglades; els forats que restin s'han d'omplir manualment.
MASSISSAT O FORMACIÓ DE PENDENTS AMB FORMIGÓ O MORTER DE GRANULATS LLEUGERS:
S'ha de treballar a una temperatura ambient que oscil·li entre els 5°C i els 40°C i sense pluja. Fora d'aquests límits s'ha de revisar l'obra executada 48 h abans i s'han d'enderrocar i refer les parts afectades.
La pasta de ciment ha de constituir una mescla homogènia que s'ha d'utilitzar abans que comenci l'adormiment.
Si el suport és absorbent s'ha d'humitejar abans d'abocar el material.
Durant l'aplicació del formigó o morter s'han de protegir els elements de desguàs (canalons, etc.).
Durant l'adormiment s'ha de mantenir humida la superfície del morter. Aquest procés ha de durar com a mínim:
- 15 dies en temps calorós i sec
- 7 dies en temps humit
No es pot trepitjar la superfície acabada fins al cap de 48 h de l'abocament.
3.- UNITAT I CRITERI D'AMIDAMENT
MASSISSAT AMB FORMIGÓ O FORMACIÓ DE PENDENTS:
m2 de superfície amidada segons les especificacions de la DT.
Amb deducció de la superfície corresponent a obertures, d'acord amb els criteris següents:
- Obertures <= 1 m2: No es dedueixen
- Obertures > 1 m2: Es dedueix el 100%
4.- NORMATIVA DE COMPLIMENT OBLIGATORI
Documento Básico de Salubridad DB-HS, parte II del CTE, aprobado por el Real Decreto 314/2006.
5.- CONDICIONS DE CONTROL D'EXECUCIÓ I DE L'OBRA ACABADA
CONTROL D'EXECUCIÓ. OPERACIONS DE CONTROL:
Els punts de control més destacables són els següents:
- Neteja i preparació de la superfície de suport
- Replanteig dels pendents
- Abocat del material i reglejat de la superfície
- Execució de l'acabat, en el seu cas
- Curat i protecció del material
CONTROL DE L'OBRA ACABADA. OPERACIONS DE CONTROL:
Els punts de control més destacables són els següents:
- Inspecció visual de la unitat acabada i control de les condicions geomètriques d'acabat.
CRITERIS DE PRESA DE MOSTRES:
Els controls s'han de realitzar segons les instruccions de la DF i el CODI ESTRUCTURAL.
INTERPRETACIÓ DE RESULTATS I ACTUACIONS EN CAS D'INCOMPLIMENT:
Correcció de les irregularitats observades a càrrec del contractista.

P5 - COBERTES

P5Z - ELEMENTS ESPECIALS PER A COBERTES

P5ZD - MINVELLS

P5ZDC- - REMAT DE PLANXA D'ACER PLEGADA, EN MINVELL

0.- ELEMENTS QUE CONTEMPLA EL PLEC

P5ZDC-JSLI,P5ZDC-HOP1.

1.- DEFINICIÓ I CONDICIONS DE LES PARTIDES D'OBRA EXECUTADES
Remat de planxa d'acer galvanitzat o galvanitzat i prelacat, plegat a taller, per a punts singulars de cobertes (carener, vora lliure, aiguafons, minvell. etc) o façanes (cantonada, peu de planxa, llinda, brancal, escopidor, etc.), col·locat amb fixacions mecàniques.
L'execució de la unitat d'obra inclou les operacions següents:
- Replanteig de l'element
- Col·locació de les làmines metàl·liques mitjançant fixacions mecàniques
- Execució dels junts entre làmines
Les peces han de quedar fixades sòlidament al suport.
Les peces han de quedar alineades longitudinalment.
Les peces han de cavalcar entre elles i amb les peces de la vessant o dels paraments del costat.
El muntatge s'ha de fer respectant el sentit de la circulació de l'aigua, i tenint en compte els vents dominants.
Les fixacions s'han de fer amb cargols autoroscants amb anella d'estanqueïtat i cabota de color, si la planxa es prelacada.
Cavalcament sobre les peces del vessant: >= 5 cm
Toleràncies d'execució:
- Alineacions: ± 5 mm/m, ± 20 mm/total
- Cavalcaments: - 0 mm, + 20 mm
2.- CONDICIONS DEL PROCÉS D'EXECUCIÓ
No s'ha de treballar amb pluja intensa, neu o vent superior a 50 km/h. En aquests supòsits, s'ha d'assegurar l'estabilitat de l'equip.
Si l'alçada de caiguda es superior a 2 m s'ha de treballar amb cinturó de seguretat.
S'ha d'evitar el contacte directe de l'acer galvanitzat amb el guix, els ciments pòrtland frescos, la calç, les fustes dures (roure, castanyer, teca, etc.) i l'acer sense protecció contra la corrosió.
3.- UNITAT I CRITERI D'AMIDAMENT
m de llargària amidada segons les especificacions de la DT.
4.- NORMATIVA DE COMPLIMENT OBLIGATORI
Documento Básico de Salubridad DB-HS, parte II del CTE, aprobado por el Real Decreto 314/2006.
5.- CONDICIONS DE CONTROL D'EXECUCIÓ I DE L'OBRA ACABADA
CONTROL D'EXECUCIÓ. OPERACIONS DE CONTROL:
- Inspecció visual de les peces abans de la seva col·locació, rebutjant les que presentin defectes.
- Verificació del replanteig
- Verificació dels suports
- Verificació del sistema d'execució de fixacions i junts
CONTROL DE L'OBRA ACABADA. OPERACIONS DE CONTROL:
- Geometria dels remats i de la façana
- Estanquitat dels junts
CONTROL D'EXECUCIÓ. CRITERIS DE PRESA DE MOSTRES:
Els controls s'han de realitzar segons les instruccions de la DF.
CONTROL D'EXECUCIÓ. INTERPRETACIÓ DE RESULTATS I ACTUACIONS EN CAS D'INCOMPLIMENT:
Correcció per part del contractista de les irregularitats observades.
No es permetrà la continuació dels treballs fins que no estiguin solucionats els errors d'execució.

P5 - COBERTES

P5Z - ELEMENTS ESPECIALS PER A COBERTES

P5ZH - BONERES I REIXES DE DESGUÀS

P5ZH0- - BONERA PER A COBERTES, COL·LOCADA

0.- ELEMENTS QUE CONTEMPLA EL PLEC

P5ZH0-10LPE.

1.- DEFINICIÓ I CONDICIONS DE LES PARTIDES D'OBRA EXECUTADES
Subministrament i col·locació d'elements per a la conducció i evacuació de l'aigua de la coberta.
S'han considerat els tipus següents:
- Bonera de PVC col·locada amb fixacions mecàniques
- Bonera de goma termoplàstica adherida sobre làmina bituminosa en calent.
- Bonera de fosa col·locada amb morter.
L'execució de la unitat d'obra inclou les operacions següents:
Elements col·locats amb fixacions mecàniques o adherits:
- Replanteig de l'element
- Col·locació de l'element
- Execució de les unions
Elements col·locats amb morter:
- Neteja i preparació del suport
- Replanteig de l'element
- Col·locació de l'element
- Repàs dels junts i neteja final
CONDICIONS GENERALS:
El conjunt de l'element col·locat ha de ser estanc.
El conjunt de l'element col·locat ha de ser estable.
BONERA:
El segellat estanc entre el impermeabilitzant i la bonera ha d'estar fet mitjançant pressió mecànica tipus brida de la tapa de la bonera sobre el cos de la mateixa. El impermeabilitzant ha de quedar protegit amb una brida de material plàstic.
La vora superior de la bonera ha de quedar per sota del nivell d'escorrentia de la coberta.
La tapa i els seus accessoris han de quedar correctament colocats i subjectats a la bonera, amb els procediments indicats pel fabricant.
En la bonera de goma termoplàstica, la làmina impermeable només ha de cavalcar sobre la plataforma de base de la bonera, i no ha de penetrar dins del tub d'aquesta.
La bonera de fosa col·locada amb morter, ha de quedar enrasada amb el paviment del terrat.
La base de la bonera de PVC, ha de quedar fixada al suport amb cargols i tacs d'expansió.
La bonera de PVC o goma termoplàstica s'ha de fixar al baixant amb soldadura química.
Distància a paraments verticals: >= 50 cm
Distància de la bonera al baixant: <= 5 m
Diàmetre: > 1,5 diàmetre del baixant al que desaigua
Tolerències d'execució:
- Nivell entre la bonera de fosa i el paviment: ± 5 mm
2.- CONDICIONS DEL PROCÉS D'EXECUCIÓ
CONDICIONS GENERALS:
No s'ha de treballar amb pluja intensa, neu o vent superior a 50 km/h. En aquests supòsits, s'ha d'assegurar l'estabilitat de l'equip.
Si l'alçada de caiguda es superior a 2 m s'ha de treballar amb cinturó de seguretat.
ELEMENTS DE GOMA TERMOPLÀSTICA:
S'ha de treballar a una temperatura superior a - 5°C i sense pluja.
La bonera s'ha de soldar sobre un reforç de làmina bituminosa, que ha d'estar adherida a la solera, escalfant-la prèviament en la zona corresponent al perímetre de la bonera, i fixant-la a pressió sobre la làmina.
ELEMENT COL·LOCAT AMB MORTER:
S'ha de treballar a una temperatura ambient que oscil·li entre els 5°C i els 40°C.
El morter ha de formar una mescla homogènia que s'ha d'utilitzar abans d'iniciar l'adormiment.
S'ha d'aplicar sobre superfícies netes.
Si el suport és absorbent s'ha d'humitejar abans d'estendre el morter.
3.- UNITAT I CRITERI D'AMIDAMENT
BONERA O PROLONGACIÓ RECTA:
Unitat mesurada segons les especificacions de la DT.
4.- NORMATIVA DE COMPLIMENT OBLIGATORI
Documento Básico de Salubridad DB-HS, parte II del CTE, aprobado por el Real Decreto 314/2006.
5.- CONDICIONS DE CONTROL D'EXECUCIÓ I DE L'OBRA ACABADA
CONTROL D'EXECUCIÓ. OPERACIONS DE CONTROL:
La instal·lació d'evacuació d'aigües residuals s'executarà segons prescripcions de projecte, legislació aplicable i a les instruccions de la DF.
CONTROL DE L'OBRA ACABADA. OPERACIONS DE CONTROL:
Es realitzaran les proves d'estanquitat total i parcial. Aquestes proves es realitzaran amb aigua, amb aire o amb fum i es seguiran les directrius i especificacions de cada assaig segons la normativa vigent.
Es verificarà sistema de manteniment i conservació.
CRITERIS DE PRESA DE MOSTRES:
S'ha de comprovar la totalitat de la instal·lació.
INTERPRETACIÓ DE RESULTATS I ACTUACIONS EN CAS D'INCOMPLIMENT:
Es cas de deficiències de material o execució, si es pot esmenar sense canviar materials, es procedirà a fer-ho. En cas contrari es procedirà a canviar tot el material afectat.
En cas de manca d'elements o discrepàncies amb el projecte, es procedirà a l'adequació, d'acord amb el determini la DF.

P5 - COBERTES

P5Z - ELEMENTS ESPECIALS PER A COBERTES

P5ZH - BONERES I REIXES DE DESGUÀS

P5ZH0- - BONERA PER A COBERTES, COL·LOCADA

P5ZH0-1 -

0.- ELEMENTS QUE CONTEMPLA EL PLEC

P5ZH0-10LPE.

1.- DEFINICIÓ I CONDICIONS DE LES PARTIDES D'OBRA EXECUTADES
Subministrament i col·locació d'elements per a la conducció i evacuació de l'aigua de la coberta.
S'han considerat els tipus següents:
- Bonera de PVC col·locada amb fixacions mecàniques
- Bonera de goma termoplàstica adherida sobre làmina bituminosa en calent.
- Bonera de fosa col·locada amb morter.
L'execució de la unitat d'obra inclou les operacions següents:
Elements col·locats amb fixacions mecàniques o adherits:
- Replanteig de l'element
- Col·locació de l'element
- Execució de les unions
Elements col·locats amb morter:
- Neteja i preparació del suport
- Replanteig de l'element
- Col·locació de l'element
- Repàs dels junts i neteja final
CONDICIONS GENERALS:
El conjunt de l'element col·locat ha de ser estanc.
El conjunt de l'element col·locat ha de ser estable.
BONERA:
El segellat estanc entre el impermeabilitzant i la bonera ha d'estar fet mitjançant pressió mecànica tipus brida de la tapa de la bonera sobre el cos de la mateixa. El impermeabilitzant ha de quedar protegit amb una brida de material plàstic.
La vora superior de la bonera ha de quedar per sota del nivell d'escorrentia de la coberta.
La tapa i els seus accessoris han de quedar correctament colocats i subjectats a la bonera, amb els procediments indicats pel fabricant.
En la bonera de goma termoplàstica, la làmina impermeable només ha de cavalcar sobre la plataforma de base de la bonera, i no ha de penetrar dins del tub d'aquesta.
La bonera de fosa col·locada amb morter, ha de quedar enrasada amb el paviment del terrat.
La base de la bonera de PVC, ha de quedar fixada al suport amb cargols i tacs d'expansió.
La bonera de PVC o goma termoplàstica s'ha de fixar al baixant amb soldadura química.
Distància a paraments verticals: >= 50 cm
Distància de la bonera al baixant: <= 5 m
Diàmetre: > 1,5 diàmetre del baixant al que desaigua
Tolerències d'execució:
- Nivell entre la bonera de fosa i el paviment: ± 5 mm
2.- CONDICIONS DEL PROCÉS D'EXECUCIÓ
CONDICIONS GENERALS:
No s'ha de treballar amb pluja intensa, neu o vent superior a 50 km/h. En aquests supòsits, s'ha d'assegurar l'estabilitat de l'equip.
Si l'alçada de caiguda es superior a 2 m s'ha de treballar amb cinturó de seguretat.
ELEMENTS DE GOMA TERMOPLÀSTICA:
S'ha de treballar a una temperatura superior a - 5°C i sense pluja.
La bonera s'ha de soldar sobre un reforç de làmina bituminosa, que ha d'estar adherida a la solera, escalfant-la prèviament en la zona corresponent al perímetre de la bonera, i fixant-la a pressió sobre la làmina.
ELEMENT COL·LOCAT AMB MORTER:
S'ha de treballar a una temperatura ambient que oscil·li entre els 5°C i els 40°C.
El morter ha de formar una mescla homogènia que s'ha d'utilitzar abans d'iniciar l'adormiment.
S'ha d'aplicar sobre superfícies netes.
Si el suport és absorbent s'ha d'humitejar abans d'estendre el morter.
3.- UNITAT I CRITERI D'AMIDAMENT
BONERA O PROLONGACIÓ RECTA:
Unitat mesurada segons les especificacions de la DT.
4.- NORMATIVA DE COMPLIMENT OBLIGATORI
Documento Básico de Salubridad DB-HS, parte II del CTE, aprobado por el Real Decreto 314/2006.
5.- CONDICIONS DE CONTROL D'EXECUCIÓ I DE L'OBRA ACABADA
CONTROL D'EXECUCIÓ. OPERACIONS DE CONTROL:
La instal·lació d'evacuació d'aigües residuals s'executarà segons prescripcions de projecte, legislació aplicable i a les instruccions de la DF.
CONTROL DE L'OBRA ACABADA. OPERACIONS DE CONTROL:
Es realitzaran les proves d'estanquitat total i parcial. Aquestes proves es realitzaran amb aigua, amb aire o amb fum i es seguiran les directrius i especificacions de cada assaig segons la normativa vigent.
Es verificarà sistema de manteniment i conservació.
CRITERIS DE PRESA DE MOSTRES:
S'ha de comprovar la totalitat de la instal·lació.
INTERPRETACIÓ DE RESULTATS I ACTUACIONS EN CAS D'INCOMPLIMENT:
Es cas de deficiències de material o execució, si es pot esmenar sense canviar materials, es procedirà a fer-ho. En cas contrari es procedirà a canviar tot el material afectat.
En cas de manca d'elements o discrepàncies amb el projecte, es procedirà a l'adequació, d'acord amb el determini la DF.

P5 - COBERTES

P5Z - ELEMENTS ESPECIALS PER A COBERTES

P5ZJ - CANALS EXTERIORS

P5ZJ1- - CANAL EXTERIOR, COL·LOCAT

0.- ELEMENTS QUE CONTEMPLA EL PLEC

P5ZJ1-52DT.

1.- DEFINICIÓ I CONDICIONS DE LES PARTIDES D'OBRA EXECUTADES
Subministrament i col·locació d'elements per a la conducció i evacuació de l'aigua de la coberta.
S'han considerat els tipus següents:
- Canal exterior de secció semicircular o rectangular, col·locada amb peces especials i connectada al baixant.
S'han considerat els següents materials per a canal exterior:
- Planxa de zinc
- Planxa de coure
- PVC rígid
- Peça ceràmica esmaltada, col·locada amb morter
- Planxa d'acer galvanitzat
L'execució de la unitat d'obra inclou les operacions següents:
Elements col·locats amb fixacions mecàniques o adherits:
- Replanteig de l'element
- Col·locació de l'element
- Execució de les unions

Elements col·locats amb morter:
- Neteja i preparació del suport
- Replanteig de l'element
- Col·locació de l'element
- Repàs dels junts i neteja final
CONDICIONS GENERALS:
El conjunt de l'element col·locat ha de ser estanc.
El conjunt de l'element col·locat ha de ser estable.
Ha d'estar col·locada amb una pendent mínima del 0,5 % i amb una lleugera pendent cap a l'exterior.
La unió entre els trams de la canal s'ha de fer de manera que en quedi assegurada l'estanquitat.
Pendent cap els punts de desguàs: >= 1%
En la canal de PVC:
- S'admet una pendent mínima del 0,16 %
- La unió dels diferents perfils ha d'estar feta amb maniguet d'unió amb junt de goma
- Tots els accessoris han de tenir una zona de dilatació de 10 mm com a mínim
- Els canvis de direcció han d'estar fets amb peces especials. Mai s'han de fer per escalfament o deformació de la canal.
- Les unions amb els baixants han d'anar soldades amb soldadura química
- Distància entre suports: <= 100 cm i en zones de neu <= 70 cm
En les canals de planxa:
- El cavalcament de les làmines s'ha de fer protegint l'element en el sentit del recorregut de l'aigua. Els junts de dilatació han de ser estancs
- Les planxes han de quedar col·locades de forma que es puguin moure lliurement en tots els sentits, respecte el suport
- Les unions amb els baixants han d'anar soldades amb soldadura d'estany
- Les fixacions han de ser de metall compatible amb el de la planxa. En el cas de planxa de zinc han de ser de platina d'acer galvanitzat
- Els junts entre les peces de planxa de zinc, han d'anar soldats amb estany en tot el seu perímetre
- Distància entre suports: <= 50 cm
Cavalcament entre làmines en la canal de planxa: 5 cm
Toleràncies d'execució:
- Pendent: ± 2 mm/m, ± 10 mm/total
- Cavalcament entre les làmines en la canal de planxa: ± 2 mm
- Alineació respecte al plànol de façana:
- Planxa: ± 5 mm/m, ± 10 mm/total
- PVC, ceràmica: ± 5 mm/m, ± 10 mm/total
CANAL DE PECES CERÀMIQUES COL·LOCADA AMB MORTER:
Les peces han de cavalcar entre elles, la vora de la peca en contacte amb el ràfec, ha de quedar encastada per sota de les peces que formen el ràfec i collada al suport amb morter.
El sentit de cavalcament ha de protegir l'element dels vents dominants i del recorregut d'aigua.
Cavalcament de les peces: >= 10 cm
Toleràncies d'execució:
- Cavalcaments: - 0 mm, + 20 mm
2.- CONDICIONS DEL PROCÉS D'EXECUCIÓ
CONDICIONS GENERALS:
No s'ha de treballar amb pluja intensa, neu o vent superior a 50 km/h. En aquests supòsits, s'ha d'assegurar l'estabilitat de l'equip.
Si l'alçada de caiguda es superior a 2 m s'ha de treballar amb cinturó de seguretat.
La col·locació dels trams de la canal s'ha de començar pel punt més baix del recorregut.
ELEMENT DE PLANXA:
S'ha d'evitar el contacte directe de la planxa de coure amb el ferro, zinc, alumini, acer galvanitzat o fosa i la fusta de cedre.
S'ha d'evitar el contacte directe de la planxa de zinc o plom amb el guix, els morters de ciment pòrtland frescos i les fustes dures (roure, castanyer, teca, etc.).
En el cas del zinc, a més, cal evitar el contacte amb la calç, l'acer no galvanitzat i el coure sense estanyar.
S'ha d'evitar el contacte directe de l'acer galvanitzat amb el guix, els ciments pòrtland frescos, la calç, les fustes dures (roure, castanyer, teca, etc.) i l'acer sense protecció contra la corrosió.
ELEMENT COL·LOCAT AMB MORTER:
S'ha de treballar a una temperatura ambient que oscil·li entre els 5°C i els 40°C.
El morter ha de formar una mescla homogènia que s'ha d'utilitzar abans d'iniciar l'adormiment.
S'ha d'aplicar sobre superfícies netes.
Si el suport és absorbent s'ha d'humitejar abans d'estendre el morter.
ELEMENT DE PEÇA CERÀMICA COL·LOCADA AMB MORTER:
Les peces per col·locar han de tenir la humitat necessària per tal que no absorbeixin l'aigua del morter.
Quan s'hagin de tallar peces, el tall ha de ser recte i l'aresta viva, sense escantonaments.
3.- UNITAT I CRITERI D'AMIDAMENT
m de llargària amidada segons les especificacions de la DT.
4.- NORMATIVA DE COMPLIMENT OBLIGATORI
Documento Básico de Salubridad DB-HS, parte II del CTE, aprobado por el Real Decreto 314/2006.
5.- CONDICIONS DE CONTROL D'EXECUCIÓ I DE L'OBRA ACABADA
CONTROL D'EXECUCIÓ. OPERACIONS DE CONTROL:
La instal·lació d'evacuació d'aigües residuals s'executarà segons prescripcions de projecte, legislació aplicable i a les instruccions de la DF.
CONTROL DE L'OBRA ACABADA. OPERACIONS DE CONTROL:
Es realitzaran les proves d'estanquitat total i parcial. Aquestes proves es realitzaran amb aigua, amb aire o amb fum i es seguiran les directrius i especificacions de cada assaig segons la normativa vigent.
Es verificarà sistema de manteniment i conservació.
CRITERIS DE PRESA DE MOSTRES:
S'ha de comprovar la totalitat de la instal·lació.
INTERPRETACIÓ DE RESULTATS I ACTUACIONS EN CAS D'INCOMPLIMENT:
Es cas de deficiències de material o execució, si es pot esmenar sense canviar materials, es procedirà a fer-ho. En cas contrari es procedirà a canviar tot el material afectat.
En cas de manca d'elements o discrepàncies amb el projecte, es procedirà a l'adequació, d'acord amb el determini la DF.

P5 - COBERTES

P5Z - ELEMENTS ESPECIALS PER A COBERTES

P5ZJ - CANALS EXTERIORS

P5ZJ2- - REMAT DE PLANXA D'ACER PLEGADA, EN CANAL EXTERIOR

0.- ELEMENTS QUE CONTEMPLA EL PLEC

P5ZJ2-I07J.

1.- DEFINICIÓ I CONDICIONS DE LES PARTIDES D'OBRA EXECUTADES
Remat de planxa d'acer galvanitzat o galvanitzat i prelacat, plegat a taller, per a punts singulars de cobertes (carener, vora lliure, aiguafons, minvell. etc) o façanes (cantonada, peu de planxa, llinda, brancal, escopidor, etc.), col·locat amb fixacions mecàniques.

L'execució de la unitat d'obra inclou les operacions següents:
- Replanteig de l'element
- Col·locació de les làmines metàl·liques mitjançant fixacions mecàniques
- Execució dels junts entre làmines
Les peces han de quedar fixades sòlidament al suport.
Les peces han de quedar alineades longitudinalment.
Les peces han de cavalcar entre elles i amb les peces de la vessant o dels paraments del costat.
El muntatge s'ha de fer respectant el sentit de la circulació de l'aigua, i tenint en compte els vents dominants.
Les fixacions s'han de fer amb cargols autoroscants amb anella d'estanqueïtat i cabota de color, si la planxa es prelacada.
Cavalcament sobre les peces del vessant: >= 5 cm
Toleràncies d'execució:
- Alineacions: ± 5 mm/m, ± 20 mm/total
- Cavalcaments: - 0 mm, + 20 mm
2.- CONDICIONS DEL PROCÉS D'EXECUCIÓ
No s'ha de treballar amb pluja intensa, neu o vent superior a 50 km/h. En aquests supòsits, s'ha d'assegurar l'estabilitat de l'equip.
Si l'alçada de caiguda es superior a 2 m s'ha de treballar amb cinturó de seguretat.
S'ha d'evitar el contacte directe de l'acer galvanitzat amb el guix, els ciments pòrtland frescos, la calç, les fustes dures (roure, castanyer, teca, etc.) i l'acer sense protecció contra la corrosió.
3.- UNITAT I CRITERI D'AMIDAMENT
m de llargària amidada segons les especificacions de la DT.
4.- NORMATIVA DE COMPLIMENT OBLIGATORI
Documento Básico de Salubridad DB-HS, parte II del CTE, aprobado por el Real Decreto 314/2006.
5.- CONDICIONS DE CONTROL D'EXECUCIÓ I DE L'OBRA ACABADA
CONTROL D'EXECUCIÓ. OPERACIONS DE CONTROL:
- Inspecció visual de les peces abans de la seva col·locació, rebutjant les que presentin defectes.
- Verificació del replanteig
- Verificació dels suports
- Verificació del sistema d'execució de fixacions i junts
CONTROL DE L'OBRA ACABADA. OPERACIONS DE CONTROL:
- Geometria dels remats i de la façana
- Estanquitat dels junts
CONTROL D'EXECUCIÓ. CRITERIS DE PRESA DE MOSTRES:
Els controls s'han de realitzar segons les instruccions de la DF.
CONTROL D'EXECUCIÓ. INTERPRETACIÓ DE RESULTATS I ACTUACIONS EN CAS D'INCOMPLIMENT:
Correcció per part del contractista de les irregularitats observades.
No es permetrà la continuació dels treballs fins que no estiguin solucionats els errors d'execució.

P6 - TANCAMENTS I DIVISÒRIES

P61 - PARETS I ENVANS D'OBRA DE FÀBRICA

P612 - PARETS DE CERÀMICA

P6126- - PARET DE CERÀMICA AMB MORTER ELABORAT EN OBRA

0.- ELEMENTS QUE CONTEMPLA EL PLEC

P6126-58TMEA,P6126-58UMEB,P6126-58TMIA.

1.- DEFINICIÓ I CONDICIONS DE LES PARTIDES D'OBRA EXECUTADES
Formació de paret de tancament o divisòria, amb peces per a revestir o d'una o dues cares vistes, col·locades amb morter.
S'han considerat els tipus següents:
- Paret de tancament recolzada
- Paret de tancament passant
- Paret divisòria
L'execució de la unitat d'obra inclou les operacions següents:
- Replanteig de les parets
- Col·locació i aplomat de les mires de referència a les cantonades
- Marcat de les filades a les mires i estesa dels fils
- Col·locació de plomades en arestes i voladissos
- Col·locació de les peces humitejant-les i en filades senceres
- Repàs dels junts i neteja del parament
- Protecció de l'estabilitat del mur enfront de les accions horitzontals
- Protecció de l'obra executada de la pluja, les gelades i de les temperatures elevades
- Protecció de l'obra de fàbrica dels cops, rascades i de les esquitxades de morter
CONDICIONS GENERALS:
La paret ha de ser no estructural.
La paret ha de ser resistent a les accions laterals previstes d'acord l'article 5.4 del CTE-DB-F i la DT del projecte.
Ha de ser estable, plana i aplomada.
Les peces han d'estar col·locades a trencajunts i les filades han de ser horitzontals.
La paret ha d'estar travada en els acords amb altres parets.
En les cantonades i trobades amb d'altres parets, el cavalcament de les peces no ha de ser més petit que el través de la peça.
En l'execució de l'element s'han de complir les prescripcions establertes en l'article 3 de la norma DB-SE-F, en especial les que fan referència a la durabilitat dels component: peces, morters i armadures, en el seu cas, en funció de les classes d'exposició.
Les parets deixades vistes han de tenir una coloració uniforme, si la DF no fixa cap altra condició.
Cavalcament de la peça en una filada: >= 0,4 x gruix de la peça, >= 40 mm
Les obertures han de portar una llinda resistent.
Els junts han de ser plens i sense rebaves.
En les parets exteriors que quedin vistes, els junts horitzontals han d'estar matats per la part superior, si la DF no fixa altres condicions.
Ha d'estar travada, excepte la paret passant, en els acords amb altres parets. Sempre que la modulació ho permeti, aquesta travada ha de ser per filades alternatives.
En les parets de totxana, no hi ha d'haver forats de les peces oberts a l'exterior. Els punts singulars (cantonades, brancals, traves, etc.), han d'estar formats amb maó calat de la mateixa modulació.
En els acords amb un sostre o amb qualsevol altre element estructural superior, cal que hi hagi un espai de 2 cm entre l'última filada i aquell element. Aquest espai s'ha d'haver reblert amb un material d'elasticitat compatible amb la deformació prevista del sostre, un cop l'estructura hagi adoptat les deformacions previstes, i mai abans de 24 h d'haver fet la paret.
Si hi ha regates, cal que siguin fetes amb màquina.
Les dimensions de les regates han complir amb les especificacions del article 4.6.6 i de la taula 4.8 del DB-SE-F
Gruix dels junts:
- Morter ordinari o lleuger (UNE-EN 998-2): 8-15 mm
- Morter de junt prim (UNE-EN 998-2): 1- 3 mm
Distància de l'última filada al sostre: 2 cm
Els junts dilatació han de cumplir l'article 2.2 i la taula 2.1 del DB-SE-F.

Tolerències d'execució:
- Replanteig d'eixos:
- Parcials: ± 10 mm
- Extrems: ± 20 mm
- Planor:
- Paret vista: ± 5 mm/2 m
- Paret per a revestir: ± 10 mm/2 m
- Horitzontalitat de les filades:
- Paret vista: ± 2 mm/2 m; ± 15 mm/total
- Paret per revestir: ± 3 mm/2 m; ± 15 mm/total
- Alçària: ± 15 mm/3 m, ± 25 mm/total
- Aplomat: ± 10 mm/3 m, ± 30 mm/total
- Gruix dels junts: ± 2 mm
- Distància entre l'última filada i el sostre: ± 5 mm

PARET DE TANCAMENT PASSANT:
Ha d'estar ancorada a la paret de suport amb connectors que han de complir les especificacions fixades al seu plec de condicions.
Cal que estigui recolzada sobre un element resistent cada dues plantes o a 800 cm d'alçària, com a màxim, si la DF no fixa cap altra condició.

2.- CONDICIONS DEL PROCÉS D'EXECUCIÓ
S'ha de treballar a una temperatura ambient que oscil·li entre els 5°C i els 40°C i sense pluges si la paret és exterior. Si es sobrepassen aquests límits, s'ha de revisar l'obra executada 48 h abans i s'han d'enderrocar les parts afectades.
Si la paret és exterior i el vent superior a 50 km/h, s'han de suspendre els treballs i assegurar les parts que s'han fet.
L'obra s'ha d'aixecar, si és possible, per filades senceres.
Les peces s'han de col·locar refregant-les sobre un llit de morter, sempre que ho permeti la dimensió de la peça, fins que el morter sobresurti pels junts horitzontal i vertical.
Les peces per col·locar han de tenir la humitat necessària per tal que no absorbeixin ni cedeixin aigua al morter.
Les condicions d'execució han de complir amb l'article 7 i 8 del DB-SE-F.

3.- UNITAT I CRITERI D'AMIDAMENT
m2 de superfície amidada segons les especificacions de la DT.
Amb deducció de la superfície corresponent a obertures, d'acord amb els criteris següents:
- Obertures <= 2 m2: No es dedueixen
- Obertures > 2 m2 i <= 4 m2: Es dedueixen el 50%
- Obertures > 4 m2: Es dedueixen el 100%

Als forats que no es dedueixin, o que es dedueixin parcialment, l'amidament inclou la feina de fer els retorns, com brancals. En cas de deduir-se el 100% del forat cal amidar també aquests paraments.
Aquests criteris inclouen la col·locació dels elements que configuren l'obertura, com és ara bastiments, excepte en el cas de forats de més de 4,00 m2 en què aquesta col·locació es compta a part.
Inclouen l'execució de tots els treballs necessaris per a resoldre l'obertura, pel què fa a brancals i ampit, i s'utilitzaran, si cal, materials diferents dels que normalment conformen la unitat.

4.- NORMATIVA DE COMPLIMENT OBLIGATORI
Documento Básico de Seguridad estructural Fábrica DB-SE-F, parte II del CTE, aprobado por el Real Decreto 314/2006.

5.- CONDICIONS DE CONTROL D'EXECUCIÓ I DE L'OBRA ACABADA
CONTROL D'EXECUCIÓ. OPERACIONS DE CONTROL:
El control de l'execució de les obres es realitzarà d'acord amb les especificacions del projecte, els seus annexes i modificacions autoritzades per la DF i les instruccions del director de l'execució de l'obra, conforme al indicat en l'article 7.3 de la part I del CTE i demés normativa vigent d'aplicació.
Es comprovarà que s'han adoptat les mesures necessàries per assegurar la compatibilitat entre els diferents productes, elements i sistemes constructius.
- Comprovació del replanteig de la planta i de l'alçat dels tancaments.
- Inspecció abans, durant i després de l'execució de les parets de càrrega de blocs dels següents punts:
- Col·locació de les mires en les cantonades i estesa del fil entre mires.
- Humitat dels maons.
- Col·locació de les peces.
- Obertures.
- Travat entre diferents parets en junts alternats.
- Regates.
- Presa de coordenades i cotes de totes les parets.
- Repàs dels junts i neteja del parament

CONTROL D'EXECUCIÓ. CRITERIS DE PRESA DE MOSTRES:
Els controls s'han de realitzar segons les instruccions de la DF.
CONTROL D'EXECUCIÓ. INTERPRETACIÓ DE RESULTATS I ACTUACIONS EN CAS D'INCOMPLIMENT:
Quan s'observin irregularitats de replanteig, s'hauran de corregir abans d'aixecar el mur.
No s'ha de permetre la continuació dels treballs fins que no estiguin solucionats els defectes d'execució.
Suspensió dels treballs i correcció de les desviacions observades a càrrec del Contractista.
CONTROL DE L'OBRA ACABADA. OPERACIONS DE CONTROL:
Inspecció visual de la unitat acabada.
- En el control es seguiran els criteris indicats en l'article 7.4 de la part I del CTE.
- Prova d'estanqueïtat de façana pel mètode de ruixament directe UNE-EN 13051.

CONTROL DE L'OBRA ACABADA. CRITERIS DE PRESA DE MOSTRES:
Els controls s'han de realitzar segons les instruccions de la DF.
CONTROL DE L'OBRA ACABADA. INTERPRETACIÓ DE RESULTATS I ACTUACIONS EN CAS D'INCOMPLIMENT:
Correcció per part del contractista de les irregularitats observades.
No s'ha de permetre la continuació dels treballs fins que no estiguin solucionats els defectes d'execució.

P6 - TANCAMENTS I DIVISÒRIES

P61 - PARETS I ENVANS D'OBRA DE FÀBRICA

P612 - PARETS DE CERÀMICA

P6126- - PARET DE CERÀMICA AMB MORTER ELABORAT EN OBRA

P6126-58 - PARET DE CERÀMICA AMB MORTER ELABORAT EN OBRA

0.- ELEMENTS QUE CONTEMPLA EL PLEC

P6126-58TMEA,P6126-58UMEB,P6126-58TMIA.

1.- DEFINICIÓ I CONDICIONS DE LES PARTIDES D'OBRA EXECUTADES
Formació de paret de tancament o divisòria, amb peces per a revestir o d'una o dues cares vistes, col·locades amb morter.
S'han considerat els tipus següents:
- Paret de tancament recolzada
- Paret de tancament passant
- Paret divisòria

L'execució de la unitat d'obra inclou les operacions següents:
- Replanteig de les parets
- Col·locació i aplomat de les mires de referència a les cantonades
- Marcat de les filades a les mires i estesa dels fils
- Col·locació de plomades en arestes i voladissos
- Col·locació de les peces humitejant-les i en filades senceres
- Repàs dels junts i neteja del parament
- Protecció de l'estabilitat del mur enfront de les accions horitzontals
- Protecció de l'obra executada de la pluja, les gelades i de les temperatures elevades
- Protecció de l'obra de fàbrica dels cops, rascades i de les esquitxades de morter

CONDICIONS GENERALS:
La paret ha de ser no estructural.
La paret ha de ser resistent a les accions laterals previstes d'acord l'article 5.4 del CTE-DB-F i la DT del projecte.
Ha de ser estable, plana i aplomada.
Les peces han d'estar col·locades a trencajunts i les filades han de ser horitzontals.
La paret ha d'estar travada en els acords amb altres parets.
En les cantonades i trobades amb d'altres parets, el cavalcament de les peces no ha de ser més petit que el través de la peça.
En l'execució de l'element s'han de complir les prescripcions establertes en l'article 3 de la norma DB-SE-F, en especial les que fan referència a la durabilitat dels component: peces, morters i armadures, en el seu cas, en funció de les classes d'exposició.
Les parets deixades vistes han de tenir una coloració uniforme, si la DF no fixa cap altra condició.
Cavalcament de la peça en una filada: >= 0,4 x gruix de la peça, >= 40 mm
Les obertures han de portar una llinda resistent.
Els junts han de ser plens i sense rebaves.
En les parets exteriors que quedin vistes, els junts horitzontals han d'estar matats per la part superior, si la DF no fixa altres condicions.
Ha d'estar travada, excepte la paret passant, en els acords amb altres parets. Sempre que la modulació ho permeti, aquesta travada ha de ser per filades alternatives.
En les parets de totxana, no hi ha d'haver forats de les peces oberts a l'exterior. Els punts singulars (cantonades, brancals, traves, etc.), han d'estar formats amb maó calat de la mateixa modulació.
En els acords amb un sostre o amb qualsevol altre element estructural superior, cal que hi hagi un espai de 2 cm entre l'última filada i aquell element. Aquest espai s'ha d'haver reblert amb un material d'elasticitat compatible amb la deformació prevista del sostre, un cop l'estructura hagi adoptat les deformacions previstes, i mai abans de 24 h d'haver fet la paret.
Si hi ha regates, cal que siguin fetes amb màquina.
Les dimensions de les regates han complir amb les especificacions del article 4.6.6 i de la taula 4.8 del DB-SE-F
Gruix dels junts:
- Morter ordinari o lleuger (UNE-EN 998-2): 8-15 mm
- Morter de junt prim (UNE-EN 998-2): 1- 3 mm

Distància de l'última filada al sostre: 2 cm
Els junts dilatació han de cumplir l'article 2.2 i la taula 2.1 del DB-SE-F.
Tolerències d'execució:
- Replanteig d'eixos:
- Parcials: ± 10 mm
- Extrems: ± 20 mm
- Planor:
- Paret vista: ± 5 mm/2 m
- Paret per a revestir: ± 10 mm/2 m
- Horitzontalitat de les filades:
- Paret vista: ± 2 mm/2 m; ± 15 mm/total
- Paret per revestir: ± 3 mm/2 m; ± 15 mm/total
- Alçària: ± 15 mm/3 m, ± 25 mm/total
- Aplomat: ± 10 mm/3 m, ± 30 mm/total
- Gruix dels junts: ± 2 mm
- Distància entre l'última filada i el sostre: ± 5 mm

PARET DE TANCAMENT PASSANT:
Ha d'estar ancorada a la paret de suport amb connectors que han de complir les especificacions fixades al seu plec de condicions.
Cal que estigui recolzada sobre un element resistent cada dues plantes o a 800 cm d'alçària, com a màxim, si la DF no fixa cap altra condició.

2.- CONDICIONS DEL PROCÉS D'EXECUCIÓ
S'ha de treballar a una temperatura ambient que oscil·li entre els 5°C i els 40°C i sense pluges si la paret és exterior. Si es sobrepassen aquests límits, s'ha de revisar l'obra executada 48 h abans i s'han d'enderrocar les parts afectades.
Si la paret és exterior i el vent superior a 50 km/h, s'han de suspendre els treballs i assegurar les parts que s'han fet.
L'obra s'ha d'aixecar, si és possible, per filades senceres.
Les peces s'han de col·locar refregant-les sobre un llit de morter, sempre que ho permeti la dimensió de la peça, fins que el morter sobresurti pels junts horitzontal i vertical.
Les peces per col·locar han de tenir la humitat necessària per tal que no absorbeixin ni cedeixin aigua al morter.
Les condicions d'execució han de complir amb l'article 7 i 8 del DB-SE-F.

3.- UNITAT I CRITERI D'AMIDAMENT
m2 de superfície amidada segons les especificacions de la DT.
Amb deducció de la superfície corresponent a obertures, d'acord amb els criteris següents:
- Obertures <= 2 m2: No es dedueixen
- Obertures > 2 m2 i <= 4 m2: Es dedueixen el 50%
- Obertures > 4 m2: Es dedueixen el 100%

Als forats que no es dedueixin, o que es dedueixin parcialment, l'amidament inclou la feina de fer els retorns, com brancals. En cas de deduir-se el 100% del forat cal amidar també aquests paraments.
Aquests criteris inclouen la col·locació dels elements que configuren l'obertura, com és ara bastiments, excepte en el cas de forats de més de 4,00 m2 en què aquesta col·locació es compta a part.
Inclouen l'execució de tots els treballs necessaris per a resoldre l'obertura, pel què fa a brancals i ampit, i s'utilitzaran, si cal, materials diferents dels que normalment conformen la unitat.

4.- NORMATIVA DE COMPLIMENT OBLIGATORI
Documento Básico de Seguridad estructural Fábrica DB-SE-F, parte II del CTE, aprobado por el Real Decreto 314/2006.

5.- CONDICIONS DE CONTROL D'EXECUCIÓ I DE L'OBRA ACABADA
CONTROL D'EXECUCIÓ. OPERACIONS DE CONTROL:
El control de l'execució de les obres es realitzarà d'acord amb les especificacions del projecte, els seus annexes i modificacions autoritzades per la DF i les instruccions del director de l'execució de l'obra, conforme al indicat en l'article 7.3 de la part I del CTE i demés normativa vigent d'aplicació.
Es comprovarà que s'han adoptat les mesures necessàries per assegurar la compatibilitat entre els diferents productes, elements i sistemes constructius.
- Comprovació del replanteig de la planta i de l'alçat dels tancaments.
- Inspecció abans, durant i després de l'execució de les parets de càrrega de blocs dels següents punts:
- Col·locació de les mires en les cantonades i estesa del fil entre mires.
- Humitat dels maons.
- Col·locació de les peces.
- Obertures.
- Travat entre diferents parets en junts alternats.
- Regates.
- Presa de coordenades i cotes de totes les parets.
- Repàs dels junts i neteja del parament

CONTROL D'EXECUCIÓ. CRITERIS DE PRESA DE MOSTRES:
Els controls s'han de realitzar segons les instruccions de la DF.
CONTROL D'EXECUCIÓ. INTERPRETACIÓ DE RESULTATS I ACTUACIONS EN CAS D'INCOMPLIMENT:
Quan s'observin irregularitats de replanteig, s'hauran de corregir abans d'aixecar el mur.
No s'ha de permetre la continuació dels treballs fins que no estiguin solucionats els defectes d'execució.
Suspensió dels treballs i correcció de les desviacions observades a càrrec del Contractista.

CONTROL DE L'OBRA ACABADA. OPERACIONS DE CONTROL:
Inspecció visual de la unitat acabada.
- En el control es seguiran els criteris indicats en l'article 7.4 de la part I del CTE.
- Prova d'estanqueïtat de façana pel mètode de ruixament directe UNE-EN 13051.
CONTROL DE L'OBRA ACABADA. CRITERIS DE PRESA DE MOSTRES:
Els controls s'han de realitzar segons les instruccions de la DF.
CONTROL DE L'OBRA ACABADA. INTERPRETACIÓ DE RESULTATS I ACTUACIONS EN CAS D'INCOMPLIMENT:
Correcció per part del contractista de les irregularitats observades.
No s'ha de permetre la continuació dels treballs fins que no estiguin solucionats els defectes d'execució.

P6 - TANCAMENTS I DIVISÒRIES

P61 - PARETS I ENVANS D'OBRA DE FÀBRICA

P613 - PARETS DE BLOCS DE CERÀMICA D'ARGILA ALLEUGERIDA

P6131- - PARET DE TANCAMENT DE BLOCS DE CERÀMICA D'ARGILA ALLEUGERIDA

0.- ELEMENTS QUE CONTEMPLA EL PLEC

P6131-FJ3MEC,P6131-FJ3MID.

1.- DEFINICIÓ I CONDICIONS DE LES PARTIDES D'OBRA EXECUTADES
Formació de paret amb blocs de ceràmica alleugerida per a revestir col·locats amb morter.
S'han considerat els tipus següents:
- Paret de tancament recolzada
- Paret de tancament passant
- Paret divisòria
L'execució de la unitat d'obra inclou les operacions següents:
- Replanteig de les parets
- Col·locació i aplomat de les mires de referència a les cantonades
- Marcat de les filades a les mires i estesa dels fils
- Col·locació de plomades en arestes i voladissos
- Col·locació de les peces humitejant-les i en filades senceres
- Repàs dels junts i neteja del parament
- Protecció de l'estabilitat del mur enfront de les accions horitzontals
- Protecció de l'obra executada de la pluja, les gelades i de les temperatures elevades
- Protecció de l'obra de fàbrica dels cops, rascades i de les esquitxades de morter
CONDICIONS GENERALS:
La paret ha de ser no estructural.
La paret ha de ser resistent a les accions laterals previstes d'acord l'article 5.4 del CTE-DB-F i la DT del projecte.
Ha de ser estable, plana i aplomada.
Les peces han d'estar col·locades a trencajunts i les filades han de ser horitzontals.
La paret ha d'estar travada en els acords amb altres parets.
En les cantonades i trobades amb d'altres parets, el cavalcament de les peces no ha de ser més petit que el través de la peça.
En l'execució de l'element s'han de complir les prescripcions establertes en l'article 3 de la norma DB-SE-F, en especial les que fan referència a la durabilitat dels component: peces, morters i armadures, en el seu cas, en funció de les classes d'exposició.
Els encadellats laterals dels blocs han d'estar encaixats totalment.
Cavalcament de la peça en una filada: >= 0,4 x gruix de la peça, >= 40 mm
Les obertures han de portar una llinda resistent.
Ha d'estar travada, excepte la paret passant, en els acords amb altres parets.
Els junts horitzontals de les parets de tancament de gruix > 14 cm, han de tenir morter col·locat en dues franges paral·leles, separades per una zona intermitja sense morter >= 2 cm, una vegada col·locat el bloc.
El desplaçament entre els junts verticals de filades consecutives ha de ser >= 7 cm.
Els junts verticals no han de tenir morter.
No han d'haver peces de material diferent a la ceràmica d'argila alleugerida.
La paret ha d'estar formada per peces senceres, excepte a les singularitats, on poden haver-hi peces de mig bloc i peces especials.
A totes les singularitats, els junts han de coincidir amb el modulat general.
En els acords amb un sostre o amb qualsevol altre element estructural superior, cal que hi hagi un espai de 2 cm entre l'última filada i aquell element. Aquest espai s'ha d'haver reblert amb un material d'elasticitat compatible amb la deformació prevista del sostre, un cop l'estructura hagi adoptat les deformacions previstes, i mai abans de 24 h d'haver fet la paret.
Si hi ha regates, cal que siguin fetes amb màquina.
Les dimensions de les regates han complir amb les especificacions del article 4.6.6 i de la taula 4.8 del DB-SE-F
Gruix dels junts:
- Morter ordinari o lleuger (UNE-EN 998-2): 8-15 mm
- Morter de junt prim (UNE-EN 998-2): 1- 3 mm
Distància de l'última filada al sostre: 2 cm
Els junts dilatació han de cumplir l'article 2.2 i la taula 2.1 del DB-SE-F.
Carregament de la llinda al brancal: > 1/5 llum, >= 30 cm
Recolzament del bloc de la primera filada: >= 2/3 gruix
Tolerències d'execució:
- Replanteig d'eixos:
- Parcials: ± 10 mm
- Extrems: ± 20 mm
- Planor: ± 10 mm/2 m
- Horitzontalitat de les filades: ± 10 mm/2 m
- Alçària: ± 15 mm/3 m, ± 25 mm/total
- Aplomat: ± 10 mm/3 m, ± 30 mm/total
- Gruix dels junts: ± 2 mm
- Distància entre l'última filada i el sostre: ± 5 mm
PARET DE TANCAMENT PASSANT:
Ha d'estar ancorada a la paret de suport amb connectors que han de complir les especificacions fixades al seu plec de condicions.
Cal que estigui recolzada sobre un element resistent cada dues plantes o a 800 cm d'alçària, com a màxim, si la DF no fixa cap altra condició.
2.- CONDICIONS DEL PROCÉS D'EXECUCIÓ
S'ha de treballar a una temperatura ambient que oscil·li entre els 5°C i els 40°C i sense pluges si la paret és exterior. Si es sobrepassen aquests límits, s'ha de revisar l'obra executada 48 h abans i s'han d'enderrocar les parts afectades.
Si la paret és exterior i el vent superior a 50 km/h, s'han de suspendre els treballs i assegurar les parts que s'han fet.
L'obra s'ha d'aixecar, si és possible, per filades senceres.
Les peces per col·locar han de tenir la humitat necessària per tal que no absorbeixin ni cedeixin aigua al morter.
Les condicions d'execució han de complir amb l'article 7 i 8 del DB-SE-F.
3.- UNITAT I CRITERI D'AMIDAMENT
m2 de superfície amidada segons les especificacions de la DT.
Amb deducció de la superfície corresponent a obertures, d'acord amb els criteris següents:

- Obertures <= 2 m2: No es dedueixen
- Obertures > 2 m2 i <= 4 m2: Es dedueixen el 50%
- Obertures > 4 m2: Es dedueixen el 100%
Als forats que no es dedueixin, o que es dedueixin parcialment, l'amidament inclou la feina de fer els retorns, com brancals. En cas de deduir-se el 100% del forat cal amidar també aquests paraments.
Aquests criteris inclouen la col·locació dels elements que configuren l'obertura, com és ara bastiments, excepte en el cas de forats de més de 4,00 m2 en què aquesta col·locació es compta a part.
Inclouen l'execució de tots els treballs necessaris per a resoldre l'obertura, pel què fa a brancals i ampit, i s'utilitzaran, si cal, materials diferents dels que normalment conformen la unitat.
4.- NORMATIVA DE COMPLIMENT OBLIGATORI
Documento Básico de Seguridad estructural Fábrica DB-SE-F, parte II del CTE, aprobado por el Real Decreto 314/2006.
5.- CONDICIONS DE CONTROL D'EXECUCIÓ I DE L'OBRA ACABADA
CONTROL D'EXECUCIÓ. OPERACIONS DE CONTROL:
El control de l'execució de les obres es realitzarà d'acord amb les especificacions del projecte, els seus annexes i modificacions autoritzades per la DF i les instruccions del director de l'execució de l'obra, conforme al indicat en l'article 7.3 de la part I del CTE i demés normativa vigent d'aplicació.
Es comprovarà que s'han adoptat les mesures necessàries per assegurar la compatibilitat entre els diferents productes, elements i sistemes constructius.
- Comprovació del replanteig de la planta i de l'alçat dels tancaments.
- Inspecció abans, durant i després de l'execució de les parets de càrrega de blocs dels següents punts:
- Col·locació de les mires en les cantonades i estesa del fil entre mires.
- Humitat dels maons.
- Col·locació de les peces.
- Obertures.
- Travat entre diferents parets en junts alternats.
- Regates.
- Presa de coordenades i cotes de totes les parets.
- Repàs dels junts i neteja del parament
CONTROL D'EXECUCIÓ. CRITERIS DE PRESA DE MOSTRES:
Els controls s'han de realitzar segons les instruccions de la DF.
CONTROL D'EXECUCIÓ. INTERPRETACIÓ DE RESULTATS I ACTUACIONS EN CAS D'INCOMPLIMENT:
Quan s'observin irregularitats de replanteig, s'hauran de corregir abans d'aixecar el mur.
No s'ha de permetre la continuació dels treballs fins que no estiguin solucionats els defectes d'execució.
Suspensió dels treballs i correcció de les desviacions observades a càrrec del Contractista.
CONTROL DE L'OBRA ACABADA. OPERACIONS DE CONTROL:
Inspecció visual de la unitat acabada.
- En el control es seguiran els criteris indicats en l'article 7.4 de la part I del CTE.
- Prova d'estanqueïtat de façana pel mètode de ruixament directe UNE-EN 13051.
CONTROL DE L'OBRA ACABADA. CRITERIS DE PRESA DE MOSTRES:
Els controls s'han de realitzar segons les instruccions de la DF.
CONTROL DE L'OBRA ACABADA. INTERPRETACIÓ DE RESULTATS I ACTUACIONS EN CAS D'INCOMPLIMENT:
Correcció per part del contractista de les irregularitats observades.
No s'ha de permetre la continuació dels treballs fins que no estiguin solucionats els defectes d'execució.

P6 - TANCAMENTS I DIVISÒRIES

P61 - PARETS I ENVANS D'OBRA DE FÀBRICA

P613 - PARETS DE BLOCS DE CERÀMICA D'ARGILA ALLEUGERIDA

P6131- - PARET DE TANCAMENT DE BLOCS DE CERÀMICA D'ARGILA ALLEUGERIDA

P6131-FJ - PARET DE TANCAMENT DE BLOCS DE CERÀMICA D'ARGILA ALLEUGERIDA

0.- ELEMENTS QUE CONTEMPLA EL PLEC

P6131-FJ3MEC,P6131-FJ3MID.

1.- DEFINICIÓ I CONDICIONS DE LES PARTIDES D'OBRA EXECUTADES
Formació de paret amb blocs de ceràmica alleugerida per a revestir col·locats amb morter.
S'han considerat els tipus següents:
- Paret de tancament recolzada
- Paret de tancament passant
- Paret divisòria
L'execució de la unitat d'obra inclou les operacions següents:
- Replanteig de les parets
- Col·locació i aplomat de les mires de referència a les cantonades
- Marcat de les filades a les mires i estesa dels fils
- Col·locació de plomades en arestes i voladissos
- Col·locació de les peces humitejant-les i en filades senceres
- Repàs dels junts i neteja del parament
- Protecció de l'estabilitat del mur enfront de les accions horitzontals
- Protecció de l'obra executada de la pluja, les gelades i de les temperatures elevades
- Protecció de l'obra de fàbrica dels cops, rascades i de les esquitxades de morter
CONDICIONS GENERALS:
La paret ha de ser no estructural.
La paret ha de ser resistent a les accions laterals previstes d'acord l'article 5.4 del CTE-DB-F i la DT del projecte.
Ha de ser estable, plana i aplomada.
Les peces han d'estar col·locades a trencajunts i les filades han de ser horitzontals.
La paret ha d'estar travada en els acords amb altres parets.
En les cantonades i trobades amb d'altres parets, el cavalcament de les peces no ha de ser més petit que el través de la peça.
En l'execució de l'element s'han de complir les prescripcions establertes en l'article 3 de la norma DB-SE-F, en especial les que fan referència a la durabilitat dels component: peces, morters i armadures, en el seu cas, en funció de les classes d'exposició.
Els encadellats laterals dels blocs han d'estar encaixats totalment.
Cavalcament de la peça en una filada: >= 0,4 x gruix de la peça, >= 40 mm
Les obertures han de portar una llinda resistent.
Ha d'estar travada, excepte la paret passant, en els acords amb altres parets.
Els junts horitzontals de les parets de tancament de gruix > 14 cm, han de tenir morter col·locat en dues franges paral·leles, separades per una zona intermitja sense morter >= 2 cm, una vegada col·locat el bloc.
El desplaçament entre els junts verticals de filades consecutives ha de ser >= 7 cm.
Els junts verticals no han de tenir morter.
No han d'haver peces de material diferent a la ceràmica d'argila alleugerida.
La paret ha d'estar formada per peces senceres, excepte a les singularitats, on poden haver-hi peces de mig bloc i peces especials.
A totes les singularitats, els junts han de coincidir amb el modulat general.

En els acords amb un sostre o amb qualsevol altre element estructural superior, cal que hi hagi un espai de 2 cm entre l'última filada i aquell element. Aquest espai s'ha d'haver reblert amb un material d'elasticitat compatible amb la deformació prevista del sostre, un cop l'estructura hagi adoptat les deformacions previstes, i mai abans de 24 h d'haver fet la paret.
Si hi ha regates, cal que siguin fetes amb màquina.
Les dimensions de les regates han complir amb les especificacions del article 4.6.6 i de la taula 4.8 del DB-SE-F
Gruix dels junts:
- Morter ordinari o lleuger (UNE-EN 998-2): 8-15 mm
- Morter de junt prim (UNE-EN 998-2): 1- 3 mm
Distància de l'última filada al sostre: 2 cm
Els junts dilatació han de cumplir l'article 2.2 i la taula 2.1 del DB-SE-F.
Carregament de la llinda al brancal: > 1/5 llum, >= 30 cm
Recolzament del bloc de la primera filada: >= 2/3 gruix
Toleràncies d'execució:
- Replanteig d'eixos:
- Parcials: ± 10 mm
- Extrems: ± 20 mm
- Planor: ± 10 mm/2 m
- Horitzontalitat de les filades: ± 10 mm/2 m
- Alçària: ± 15 mm/3 m, ± 25 mm/total
- Aplomat: ± 10 mm/3 m, ± 30 mm/total
- Gruix dels junts: ± 2 mm
- Distància entre l'última filada i el sostre: ± 5 mm
PARET DE TANCAMENT PASSANT:
Ha d'estar ancorada a la paret de suport amb connectors que han de complir les especificacions fixades al seu plec de condicions.
Cal que estigui recolzada sobre un element resistent cada dues plantes o a 800 cm d'alçària, com a màxim, si la DF no fixa cap altra condició.
2.- CONDICIONS DEL PROCÉS D'EXECUCIÓ
S'ha de treballar a una temperatura ambient que oscil·li entre els 5°C i els 40°C i sense pluges si la paret és exterior. Si es sobrepassen aquests límits, s'ha de revisar l'obra executada 48 h abans i s'han d'enderrocar les parts afectades.
Si la paret és exterior i el vent superior a 50 km/h, s'han de suspendre els treballs i assegurar les parts que s'han fet.
L'obra s'ha d'aixecar, si és possible, per filades senceres.
Les peces per col·locar han de tenir la humitat necessària per tal que no absorbeixin ni cedeixin aigua al morter.
Les condicions d'execució han de complir amb l'article 7 i 8 del DB-SE-F.
3.- UNITAT I CRITERI D'AMIDAMENT
m2 de superfície amidada segons les especificacions de la DT.
Amb deducció de la superfície corresponent a obertures, d'acord amb els criteris següents:
- Obertures <= 2 m2: No es dedueixen
- Obertures > 2 m2 i <= 4 m2: Es dedueixen el 50%
- Obertures > 4 m2: Es dedueixen el 100%
Als forats que no es dedueixin, o que es dedueixin parcialment, l'amidament inclou la feina de fer els retorns, com brancals. En cas de deduir-se el 100% del forat cal amidar també aquests paraments.
Aquests criteris inclouen la col·locació dels elements que configuren l'obertura, com és ara bastiments, excepte en el cas de forats de més de 4,00 m2 en què aquesta col·locació es compta a part.
Inclouen l'execució de tots els treballs necessaris per a resoldre l'obertura, pel què fa a brancals i ampit, i s'utilitzaran, si cal, materials diferents dels que normalment conformen la unitat.
4.- NORMATIVA DE COMPLIMENT OBLIGATORI
Documento Básico de Seguridad estructural Fábrica DB-SE-F, parte II del CTE, aprobado por el Real Decreto 314/2006.
5.- CONDICIONS DE CONTROL D'EXECUCIÓ I DE L'OBRA ACABADA
CONTROL D'EXECUCIÓ. OPERACIONS DE CONTROL:
El control de l'execució de les obres es realitzarà d'acord amb les especificacions del projecte, els seus annexes i modificacions autoritzades per la DF i les instruccions del director de l'execució de l'obra, conforme al indicat en l'article 7.3 de la part I del CTE i demés normativa vigent d'aplicació.
Es comprovarà que s'han adoptat les mesures necessàries per assegurar la compatibilitat entre els diferents productes, elements i sistemes constructius.
- Comprovació del replanteig de la planta i de l'alçat dels tancaments.
- Inspecció abans, durant i després de l'execució de les parets de càrrega de blocs dels següents punts:
- Col·locació de les mires en les cantonades i estesa del fil entre mires.
- Humitat dels maons.
- Col·locació de les peces.
- Obertures.
- Travat entre diferents parets en junts alternats.
- Regates.
- Presa de coordenades i cotes de totes les parets.
- Repàs dels junts i neteja del parament
CONTROL D'EXECUCIÓ. CRITERIS DE PRESA DE MOSTRES:
Els controls s'han de realitzar segons les instruccions de la DF.
CONTROL D'EXECUCIÓ. INTERPRETACIÓ DE RESULTATS I ACTUACIONS EN CAS D'INCOMPLIMENT:
Quan s'observin irregularitats de replanteig, s'hauran de corregir abans d'aixecar el mur.
No s'ha de permetre la continuació dels treballs fins que no estiguin solucionats els defectes d'execució.
Suspensió dels treballs i correcció de les desviacions observades a càrrec del Contractista.
CONTROL DE L'OBRA ACABADA. OPERACIONS DE CONTROL:
Inspecció visual de la unitat acabada.
- En el control es seguiran els criteris indicats en l'article 7.4 de la part I del CTE.
- Prova d'estanqueïtat de façana pel mètode de ruixament directe UNE-EN 13051.
CONTROL DE L'OBRA ACABADA. CRITERIS DE PRESA DE MOSTRES:
Els controls s'han de realitzar segons les instruccions de la DF.
CONTROL DE L'OBRA ACABADA. INTERPRETACIÓ DE RESULTATS I ACTUACIONS EN CAS D'INCOMPLIMENT:
Correcció per part del contractista de les irregularitats observades.
No s'ha de permetre la continuació dels treballs fins que no estiguin solucionats els defectes d'execució.

P6 - TANCAMENTS I DIVISÒRIES

P61 - PARETS I ENVANS D'OBRA DE FÀBRICA

P614 - PAREDONS I ENVANS DE CERÀMICA

P6143- - ENVÀ AMB MORTER PREPARAT

0.- ELEMENTS QUE CONTEMPLA EL PLEC

P6143-AWPMED.

1.- DEFINICIÓ I CONDICIONS DE LES PARTIDES D'OBRA EXECUTADES
Formació d'envà o paredó amb peces ceràmiques per a revestir d'una o dues cares vistes, col·locades amb morter.

S'han considerat els tipus següents:
- Envà o paredó de tancament
- Envà o paredó de tancament passant
- Envà o paredó interior
L'execució de la unitat d'obra inclou les operacions següents:
- Replanteig
- Col·locació de les mires en les cantonades i estesa del fil entre mires
- Col·locació de les peces
- Repàs dels junts i neteja del parament
CONDICIONS GENERALS:
Ha de ser estable, pla, aplomat i resistent als impactes horitzontals.
Les peces han d'estar col·locades a trencajunts i les filades han de ser horitzontals.
Les parets deixades vistes han de tenir una coloració uniforme, si la DF no fixa cap altra condició.
Els junts han de ser plens i sense rebaves.
En les parets que hagin de quedar vistes, els junts horitzontals han d'estar matats per la part superior, si la DF no fixa altres condicions.
Les obertures han de portar una llinda resistent.
L'envà o paredó de tancament i no passant, ha d'estar recolzat a sobre d'un element estructural horitzontal a cada planta.
Toleràncies d'execució:
- Replanteig d'eixos:
- Parcials: ± 10 mm
- Extrems: ± 20 mm
- Alçària: ± 15 mm/3 m, ± 25 mm/total
- Aplomat: ± 10 mm/3 m, ± 30 mm/total
- Gruix dels junts: ± 2 mm
- Distància entre l'última filada i el sostre: ± 5 mm
- Planor de les filades:
- Paret vista: ± 5 mm/2 m
- Paret per a revestir: ± 10 mm/2 m
- Horitzontalitat de les filades: ± 15 mm/total
- Paret vista: ± 2 mm/m
- Paret per a revestir: ± 3 mm/m
ENVÀ O PAREDÓ DE TANCAMENT:
No ha de ser solidari amb elements estructurals verticals.
En els acords amb un sostre o amb qualsevol altre element estructural superior, cal que hi hagi un espai de 2 cm entre l'última filada i aquell element. Aquest espai s'ha d'haver reblert amb un material d'elasticitat compatible amb la deformació prevista del sostre, un cop l'estructura hagi adoptat les deformacions previstes, i mai abans de 24 h d'haver fet la paret.
Ha d'estar travat, excepte la paret passant, amb la paret de tancament, en els brancals, les cantonades i els elements no estructurals. Sempre que la modulació ho permeti, aquesta travada ha de ser per filades alternatives.
No hi ha d'haver forats de les peces oberts a l'exterior.
ENVÀ O PAREDÓ DE TANCAMENT PASSANT:
Ha d'estar ancorada a la paret de suport amb connectors que han de complir les especificacions fixades al seu plec de condicions.
Cal que estigui recolzada sobre un element resistent cada dues plantes o a 800 cm d'alçària, com a màxim, si la DF no fixa cap altra condició.
Ha d'estar travat en els acords amb altres parets, paredons, envans i elements no estructurals. Sempre que la modulació ho permeti, aquesta travada ha de ser per filades alternatives.
ENVÀ O PAREDÓ INTERIOR:
No ha de ser solidari amb elements estructurals verticals.
En els acords amb un sostre o amb qualsevol altre element estructural superior, cal que hi hagi un espai de 2 cm entre l'última filada i aquell element. Aquest espai s'ha d'haver reblert amb un material d'elasticitat compatible amb la deformació prevista del sostre, un cop l'estructura hagi adoptat les deformacions previstes, i mai abans de 24 h d'haver fet la paret.
Fondària de les regates:

Gruix paret (cm)	Fondària regates (cm)
4	<= 2
5	<= 2,5
6 - 7	<= 3
7,5	<= 3,5
9	<= 4
10	<= 5

Regates :
- Pendent: >= 70°
- A dues cares. Separació (parets per revestir): >= 50 cm
- Separació dels marcs: >= 20 cm
2.- CONDICIONS DEL PROCÉS D'EXECUCIÓ
S'ha de treballar a una temperatura ambient que oscil·li entre els 5°C i els 40°C i sense pluges si la paret és exterior. Si es sobrepassen aquests límits, s'ha de revisar l'obra executada 48 h abans i s'han d'enderrocar les parts afectades.
Si la paret és exterior i el vent superior a 50 km/h, s'han de suspendre els treballs i assegurar les parts que s'han fet.
L'obra s'ha d'aixecar, si és possible, per filades senceres.
Les peces per col·locar han de tenir la humitat necessària per tal que no absorbeixin ni cedeixin aigua al morter.
Les peces s'han de col·locar refregant-les sobre un llit de morter, sempre que ho permeti la dimensió de la peça, fins que el morter sobresurti pels junts horitzontal i vertical.
3.- UNITAT I CRITERI D'AMIDAMENT
m2 de superfície amidada segons les especificacions de la DT.
PAREDÓ O ENVÀ (EXCEPTE L'ENVÀ PLUVIAL):
Amb deducció del volum corresponent a obertures, d'acord amb els criteris següents:
- Obertures <= 2 m2: No es dedueixen
- Obertures > 2 m2 i <= 4 m2: Es dedueixen el 50%
- Obertures > 4 m2: Es dedueixen el 100%
Als forats que no es dedueixin, o que es dedueixin parcialment, l'amidament inclou la feina de fer els retorns, com brancals. En cas de deduir-se el 100% del forat cal amidar també aquests paraments.
Aquests criteris inclouen la col·locació dels elements que configuren l'obertura, com és ara bastiments, excepte en el cas de forats de més de 4,00 m2 en què aquesta col·locació es compta a part.
Inclouen l'execució de tots els treballs necessaris per a resoldre l'obertura, pel què fa a brancals i ampit, i s'utilitzaran, si cal, materials diferents dels que normalment conformen la unitat.
4.- NORMATIVA DE COMPLIMENT OBLIGATORI
Documento Básico de Seguridad estructural Fábrica DB-SE-F, parte II del CTE, aprobado por el Real Decreto 314/2006.
5.- CONDICIONS DE CONTROL D'EXECUCIÓ I DE L'OBRA ACABADA
CONTROL D'EXECUCIÓ. OPERACIONS DE CONTROL:
El control de l'execució de les obres es realitzarà d'acord amb les especificacions del projecte, els seus annexes i modificacions autoritzades per la DF i les instruccions del director de l'execució de l'obra, conforme al indicat en l'article 7.3 de la part I del CTE i demés normativa vigent d'aplicació.
Els punts de control més destacables són els següents:
Es comprovarà que s'han adoptat les mesures necessàries per assegurar la compatibilitat entre els diferents productes, elements i sistemes constructius.
- Comprovació del replanteig de la planta i de l'alçat dels tancaments.
- Inspecció abans, durant i després de l'execució de les parets de càrrega de blocs dels següents punts:
- Col·locació de les mires en les cantonades i estesa del fil entre mires.
- Humitat dels maons.
- Col·locació de les peces.
- Obertures.

- Travat entre diferents parets en junts alternats.
- Regates.
- Presa de coordenades i cotes de totes les parets.
- Repàs dels junts i neteja del parament
CONTROL D'EXECUCIÓ. CRITERIS DE PRESA DE MOSTRES:
Els controls s'han de realitzar segons les instruccions de la DF.
CONTROL D'EXECUCIÓ. INTERPRETACIÓ DE RESULTATS I ACTUACIONS EN CAS D'INCOMPLIMENT:
Quan s'observin irregularitats de replanteig, s'hauran de corregir abans d'aixecar el mur.
No s'ha de permetre la continuació dels treballs fins que no estiguin solucionats els defectes d'execució.
Suspensió dels treballs i correcció de les desviacions observades a càrrec del Contractista.
CONTROL DE L'OBRA ACABADA. OPERACIONS DE CONTROL:
Els punts de control més destacables són els següents:
Inspecció visual de la unitat acabada.
- En el control es seguiran els criteris indicats en l'article 7.4 de la part I del CTE.
- Prova d'estanqueïtat de façana pel mètode de ruixament directe UNE-EN 13051.
CONTROL DE L'OBRA ACABADA. CRITERIS DE PRESA DE MOSTRES:
Els controls s'han de realitzar segons les instruccions de la DF.
CONTROL DE L'OBRA ACABADA. INTERPRETACIÓ DE RESULTATS I ACTUACIONS EN CAS D'INCOMPLIMENT:
Correcció per part del contractista de les irregularitats observades.
No s'ha de permetre la continuació dels treballs fins que no estiguin solucionats els defectes d'execució.

P6 - TANCAMENTS I DIVISÒRIES

P61 - PARETS I ENVANS D'OBRA DE FÀBRICA

P614 - PAREDONS I ENVANS DE CERÀMICA

P6143- - ENVÀ AMB MORTER PREPARAT

P6143-AW - ENVÀ AMB MORTER PREPARAT

0.- ELEMENTS QUE CONTEMPLA EL PLEC

P6143-AWPMED.

1.- DEFINICIÓ I CONDICIONS DE LES PARTIDES D'OBRA EXECUTADES
Formació d'envà o paredó amb peces ceràmiques per a revestir d'una o dues cares vistes, col·locades amb morter.
S'han considerat els tipus següents:
- Envà o paredó de tancament
- Envà o paredó de tancament passant
- Envà o paredó interior
L'execució de la unitat d'obra inclou les operacions següents:
- Replanteig
- Col·locació de les mires en les cantonades i estesa del fil entre mires
- Col·locació de les peces
- Repàs dels junts i neteja del parament
CONDICIONS GENERALS:
Ha de ser estable, pla, aplomat i resistent als impactes horitzontals.
Les peces han d'estar col·locades a trencajunts i les filades han de ser horitzontals.
Les parets deixades vistes han de tenir una coloració uniforme, si la DF no fixa cap altra condició.
Els junts han de ser plens i sense rebaves.
En les parets que hagin de quedar vistes, els junts horitzontals han d'estar matats per la part superior, si la DF no fixa altres condicions.
Les obertures han de portar una llinda resistent.
L'envà o paredó de tancament i no passant, ha d'estar recolzat a sobre d'un element estructural horitzontal a cada planta.
Tolerències d'execució:
- Replanteig d'eixos:
- Parcials: ± 10 mm
- Extrems: ± 20 mm
- Alçària: ± 15 mm/3 m, ± 25 mm/total
- Aplomat: ± 10 mm/3 m, ± 30 mm/total
- Gruix dels junts: ± 2 mm
- Distància entre l'última filada i el sostre: ± 5 mm
- Planor de les filades:
- Paret vista: ± 5 mm/2 m
- Paret per a revestir: ± 10 mm/2 m
- Horitzontalitat de les filades: ± 15 mm/total
- Paret vista: ± 2 mm/m
- Paret per a revestir: ± 3 mm/m
ENVÀ O PAREDÓ DE TANCAMENT:
No ha de ser solidari amb elements estructurals verticals.
En els acords amb un sostre o amb qualsevol altre element estructural superior, cal que hi hagi un espai de 2 cm entre l'última filada i aquell element. Aquest espai s'ha d'haver reblert amb un material d'elasticitat compatible amb la deformació prevista del sostre, un cop l'estructura hagi adoptat les deformacions previstes, i mai abans de 24 h d'haver fet la paret.
Ha d'estar travat, excepte la paret passant, amb la paret de tancament, en els brancals, les cantonades i els elements no estructurals. Sempre que la modulació ho permeti, aquesta travada ha de ser per filades alternatives.
No hi ha d'haver forats de les peces oberts a l'exterior.
ENVÀ O PAREDÓ DE TANCAMENT PASSANT:
Ha d'estar ancorada a la paret de suport amb connectors que han de complir les especificacions fixades al seu plec de condicions.
Cal que estigui recolzada sobre un element resistent cada dues plantes o a 800 cm d'alçària, com a màxim, si la DF no fixa cap altra condició.
Ha d'estar travat en els acords amb altres parets, paredons, envans i elements no estructurals. Sempre que la modulació ho permeti, aquesta travada ha de ser per filades alternatives.
ENVÀ O PAREDÓ INTERIOR:
No ha de ser solidari amb elements estructurals verticals.
En els acords amb un sostre o amb qualsevol altre element estructural superior, cal que hi hagi un espai de 2 cm entre l'última filada i aquell element. Aquest espai s'ha d'haver reblert amb un material d'elasticitat compatible amb la deformació prevista del sostre, un cop l'estructura hagi adoptat les deformacions previstes, i mai abans de 24 h d'haver fet la paret.
Fondària de les regates:

Gruix paret (cm)	Fondària regates (cm)
4	<= 2
5	<= 2,5
6 - 7	<= 3
7,5	<= 3,5
9	<= 4
10	<= 5

Regates :
- Pendent: >= 70°
- A dues cares. Separació (parets per revestir): >= 50 cm
- Separació dels marcs: >= 20 cm
2.- CONDICIONS DEL PROCÉS D'EXECUCIÓ
S'ha de treballar a una temperatura ambient que oscil·li entre els 5°C i els 40°C i sense pluges si la paret és exterior. Si es sobrepassen aquests límits, s'ha de revisar l'obra executada 48 h abans i s'han d'enderrocar les parts afectades.
Si la paret és exterior i el vent superior a 50 km/h, s'han de suspendre els treballs i assegurar les parts que s'han fet.
L'obra s'ha d'aixecar, si és possible, per filades senceres.
Les peces per col·locar han de tenir la humitat necessària per tal que no absorbeixin ni cedeixin aigua al morter.
Les peces s'han de col·locar refregant-les sobre un llit de morter, sempre que ho permeti la dimensió de la peça, fins que el morter sobresurti pels junts horitzontal i vertical.
3.- UNITAT I CRITERI D'AMIDAMENT
m2 de superfície amidada segons les especificacions de la DT.
PAREDÓ O ENVÀ (EXCEPTE L'ENVÀ PLUVIAL):
Amb deducció del volum corresponent a obertures, d'acord amb els criteris següents:
- Obertures <= 2 m2: No es dedueixen
- Obertures > 2 m2 i <= 4 m2: Es dedueixen el 50%
- Obertures > 4 m2: Es dedueixen el 100%
Als forats que no es dedueixin, o que es dedueixin parcialment, l'amidament inclou la feina de fer els retorns, com brancals. En cas de deduir-se el 100% del forat cal amidar també aquests paraments.
Aquests criteris inclouen la col·locació dels elements que configuren l'obertura, com és ara bastiments, excepte en el cas de forats de més de 4,00 m2 en què aquesta col·locació es compta a part.
Inclouen l'execució de tots els treballs necessaris per a resoldre l'obertura, pel què fa a brancals i ampit, i s'utilitzaran, si cal, materials diferents dels que normalment conformen la unitat.
4.- NORMATIVA DE COMPLIMENT OBLIGATORI
Documento Básico de Seguridad estructural Fábrica DB-SE-F, parte II del CTE, aprobado por el Real Decreto 314/2006.
5.- CONDICIONS DE CONTROL D'EXECUCIÓ I DE L'OBRA ACABADA
CONTROL D'EXECUCIÓ. OPERACIONS DE CONTROL:
El control de l'execució de les obres es realitzarà d'acord amb les especificacions del projecte, els seus annexes i modificacions autoritzades per la DF i les instruccions del director de l'execució de l'obra, conforme al indicat en l'article 7.3 de la part I del CTE i demés normativa vigent d'aplicació.
Els punts de control més destacables són els següents:
Es comprovarà que s'han adoptat les mesures necessàries per assegurar la compatibilitat entre els diferents productes, elements i sistemes constructius.
- Comprovació del replanteig de la planta i de l'alçat dels tancaments.
- Inspecció abans, durant i després de l'execució de les parets de càrrega de blocs dels següents punts:
- Col·locació de les mires en les cantonades i estesa del fil entre mires.
- Humitat dels maons.
- Col·locació de les peces.
- Obertures.
- Travat entre diferents parets en junts alternats.
- Regates.
- Presa de coordenades i cotes de totes les parets.
- Repàs dels junts i neteja del parament
CONTROL D'EXECUCIÓ. CRITERIS DE PRESA DE MOSTRES:
Els controls s'han de realitzar segons les instruccions de la DF.
CONTROL D'EXECUCIÓ. INTERPRETACIÓ DE RESULTATS I ACTUACIONS EN CAS D'INCOMPLIMENT:
Quan s'observin irregularitats de replanteig, s'hauran de corregir abans d'aixecar el mur.
No s'ha de permetre la continuació dels treballs fins que no estiguin solucionats els defectes d'execució.
Suspensió dels treballs i correcció de les desviacions observades a càrrec del Contractista.
CONTROL DE L'OBRA ACABADA. OPERACIONS DE CONTROL:
Els punts de control més destacables són els següents:
Inspecció visual de la unitat acabada.
- En el control es seguiran els criteris indicats en l'article 7.4 de la part I del CTE.
- Prova d'estanqueïtat de façana pel mètode de ruixament directe UNE-EN 13051.
CONTROL DE L'OBRA ACABADA. CRITERIS DE PRESA DE MOSTRES:
Els controls s'han de realitzar segons les instruccions de la DF.
CONTROL DE L'OBRA ACABADA. INTERPRETACIÓ DE RESULTATS I ACTUACIONS EN CAS D'INCOMPLIMENT:
Correcció per part del contractista de les irregularitats observades.
No s'ha de permetre la continuació dels treballs fins que no estiguin solucionats els defectes d'execució.

P6 - TANCAMENTS I DIVISÒRIES

P65 - TANCAMENTS I DIVISÒRIES DE GUIX LAMINAT

P654- - ENVÀ DE PLAQUES DE GUIX LAMINAT AMB AÏLLAMENT DE PLAQUES DE LLANA DE ROCA

0.- ELEMENTS QUE CONTEMPLA EL PLEC

P654-ZIZMIH.

1.- DEFINICIÓ I CONDICIONS DE LES PARTIDES D'OBRA EXECUTADES
Formació d'envans de plaques de guix laminat, amb perfileria de planxa d'acer galvanitzat amb muntants de diferents seccions i aplacat amb plaques de guix laminat fixades mecànicament.
L'execució de la unitat d'obra inclou les operacions següents:
- Replanteig dels perfils de l'entramat
- Col·locació i fixació dels perfils al parament
- Col·locació banda acústica
- Preparació de l'aïllament (retalls, etc.) i col·locació, en el seu cas
- Replanteig dels perfils
- Col·locació aplomat o anivellat i fixació dels perfils
- Col·locació d'aïllament tèrmic, si és el cas
- Preparació de les plaques (talls, forats, etc.)
- Replanteig de l'especejament en el parament
- Fixació de les plaques als perfils
- Segellat dels junts
- Retirada de l'obra de les restes d'embalatges, retalls, etc
CONDICIONS GENERALS:

El conjunt de l'aplacat ha de ser estable i indeformable a les accions previstes (vent, etc). Ha de formar una superfície plana i contínua que ha de quedar al nivell previst.
En el revestiment acabat no hi ha d'haver peces esquerdades, trencades ni defectes apreciables en les làmines de paper.
Si el sistema és fix, tots els junts, les arestes de cantonades i els racons han d'estar segellats degudament amb màstic per a junts.
L'especejament ha de complir les especificacions subjectives requerides per la DF. En qualsevol cas no quedaran tires de menys de 40cm.
Quan la placa no arribi a cobrir tota l'alçària, s'han de col·locar alternades, per tal d'evitar la continuïtat dels junts horitzontals.
Els junts han de coincidir sempre amb elements portants.
El conjunt ha de quedar aplomat i ben ancorat al suport.
Les plaques han d'estar alineades en la direcció vertical i en la direcció horitzontal.
El conjunt dels elements col·locats ha de ser estanc.
El conjunt acabat ha de tenir un color uniforme.
Ha de tenir un aspecte uniforme, aplomat i sense defectes.
En aplacats a dues cares, els junts verticals d'ambdós costats no han de coincidir en el mateix muntant.
Ajust entre les plaques: <= 2 mm
Distància entre cargols del mateix muntant: 25 cm
Distància dels cargols a les vores de les plaques: 15 mm
Tolerències d'execució:
- Replanteig parcial: ± 2 mm
- Replanteig total: ± 2 mm
- Planor: ± 5 mm/2 m
- Aplomat: ± 5 mm/3 m
- Ajust entre plaques: ± 1 mm
- Distància dels cargols a les vores de les plaques: ± 5 mm
2.- CONDICIONS DEL PROCÉS D'EXECUCIÓ
Per a iniciar-ne l'execució cal que la coberta i el tancament de l'edifici s'hagin acabat, inclosa la fusteria dels buits d'obra que quedin en l'àmbit d'actuació.
Per a l'execució de les cantonades i acords de paraments, els perfils de terra i sostre s'han de tallar perpendicularment a la seva directriu per resoldre l'acord per testa, comptant però, amb els gruixos de les plaques que hagin de passar.
Queden expressament proscrites les trobades a biaix de cartabó en el muntatge de la perfileria.
La manipulació de les plaques (talls, forats per a instal·lacions, etc.) s'ha de fer abans de fixar-les al suport.
Els cargols han d'entrar perpendicularment al pla de la placa, i la penetració del cap ha de ser la correcta.
L'ordre d'execució de les feines ha de ser l'indicat en el primer apartat, on s'enumeren les operacions incloses a la unitat d'obra.
Després d'executar cadascuna de les operacions del muntatge de l'envà, i abans de fer una operació que oculti el resultat d'aquesta, s'ha de permetre a la DF doni la conformitat de les tasques realitzades.
3.- UNITAT I CRITERI D'AMIDAMENT
m2 de superfície amidada segons les especificacions de la DT.
Amb deducció de la superfície corresponent a obertures, d'acord amb els criteris següents:
- Obertures <= 2 m2: No es dedueixen
- Obertures > 2 m2 i <= 4 m2: Es dedueixen el 50%
- Obertures > 4 m2: Es dedueixen el 100%
Aquests criteris inclouen la col·locació dels elements que configuren l'obertura, com és ara bastiments, excepte en el cas de forats de més de 4,00 m2 en què aquesta col·locació es compta a part.
4.- NORMATIVA DE COMPLIMENT OBLIGATORI
No hi ha normativa de compliment obligatori.
5.- CONDICIONS DE CONTROL D'EXECUCIÓ I DE L'OBRA ACABADA
CONTROL D'EXECUCIÓ. OPERACIONS DE CONTROL:
Els punts de control més destacables són els següents:
- Inspecció visual del material abans de la seva col·locació, rebutjant les peces malmeses
- Replanteig inicial
- Inspecció visual del procediment d'execució, amb especial atenció a la col·locació de l'entramat metàl·lic.
- Comprovació de la geometria del parament vertical
CONTROL DE L'OBRA ACABADA. OPERACIONS DE CONTROL:
Els punts de control més destacables són els següents:
Es comprovarà que s'han adoptat les mesures necessàries per assegurar la compatibilitat entre els diferents productes, elements i sistemes constructius.
Inspecció visual de la unitat acabada.
- En el control es seguiran els criteris indicats en l'article 7.4 de la part I del CTE.
- Prova d'estanqueïtat de façana pel mètode de ruixament directe UNE-EN 13051.
CRITERIS DE PRESA DE MOSTRES:
Els controls s'han de realitzar segons les instruccions de la DF.
INTERPRETACIÓ DE RESULTATS I ACTUACIONS EN CAS D'INCOMPLIMENT:
Correcció per part del contractista de les irregularitats observades.
No es permetrà la continuació dels treballs fins que no estiguin solucionats els errors d'execució.

P6 - TANCAMENTS I DIVISÒRIES

P65 - TANCAMENTS I DIVISÒRIES DE GUIX LAMINAT

P654- - ENVÀ DE PLAQUES DE GUIX LAMINAT AMB AÏLLAMENT DE PLAQUES DE LLANA DE ROCA

P654-ZI - ENVÀ DE PLAQUES DE GUIX LAMINAT AMB AÏLLAMENT DE PLAQUES DE LLANA DE ROCA

0.- ELEMENTS QUE CONTEMPLA EL PLEC

P654-ZIZMIH.

1.- DEFINICIÓ I CONDICIONS DE LES PARTIDES D'OBRA EXECUTADES
Formació d'envans de plaques de guix laminat, amb perfileria de planxa d'acer galvanitzat amb muntants de diferents seccions i aplacat amb plaques de guix laminat fixades mecànicament.
L'execució de la unitat d'obra inclou les operacions següents:
- Replanteig dels perfils de l'entramat
- Col·locació i fixació dels perfils al parament
- Col·locació banda acústica
- Preparació de l'aïllament (retalls, etc.) i col·locació, en el seu cas
- Replanteig dels perfils
- Col·locació aplomat o anivellat i fixació dels perfils
- Col·locació d'aïllament tèrmic, si és el cas
- Preparació de les plaques (talls, forats, etc.)
- Replanteig de l'especejament en el parament
- Fixació de les plaques als perfils
- Segellat dels junts
- Retirada de l'obra de les restes d'embalatges, retalls, etc
CONDICIONS GENERALS:
El conjunt de l'aplacat ha de ser estable i indeformable a les accions previstes (vent, etc). Ha de formar una superfície plana i contínua

que ha de quedar al nivell previst.
En el revestiment acabat no hi ha d'haver peces esquerdades, trencades ni defectes apreciables en les làmines de paper.
Si el sistema és fix, tots els junts, les arestes de cantonades i els racons han d'estar segellats degudament amb màstic per a junts.
L'especejament ha de complir les especificacions subjectives requerides per la DF. En qualsevol cas no quedaran tires de menys de 40cm.
Quan la placa no arribi a cobrir tota l'alçària, s'han de col·locar alternades, per tal d'evitar la continuïtat dels junts horitzontals.
Els junts han de coincidir sempre amb elements portants.
El conjunt ha de quedar aplomat i ben ancorat al suport.
Les plaques han d'estar alineades en la direcció vertical i en la direcció horitzontal.
El conjunt dels elements col·locats ha de ser estanc.
El conjunt acabat ha de tenir un color uniforme.
Ha de tenir un aspecte uniforme, aplomat i sense defectes.
En aplacats a dues cares, els junts verticals d'ambdós costats no han de coincidir en el mateix muntant.
Ajust entre les plaques: <= 2 mm
Distància entre cargols del mateix muntant: 25 cm
Distància dels cargols a les vores de les plaques: 15 mm
Tolerències d'execució:
- Replanteig parcial: ± 2 mm
- Replanteig total: ± 2 mm
- Planor: ± 5 mm/2 m
- Aplomat: ± 5 mm/3 m
- Ajust entre plaques: ± 1 mm
- Distància dels cargols a les vores de les plaques: ± 5 mm
2.- CONDICIONS DEL PROCÉS D'EXECUCIÓ
Per a iniciar-ne l'execució cal que la coberta i el tancament de l'edifici s'hagin acabat, inclosa la fusteria dels buits d'obra que quedin en l'àmbit d'actuació.
Per a l'execució de les cantonades i acords de paraments, els perfils de terra i sostre s'han de tallar perpendicularment a la seva directriu per resoldre l'acord per testa, comptant però, amb els gruixos de les plaques que hagin de passar.
Queden expressament proscrites les trobades a biaix de cartabó en el muntatge de la perfileria.
La manipulació de les plaques (talls, forats per a instal·lacions, etc.) s'ha de fer abans de fixar-les al suport.
Els cargols han d'entrar perpendicularment al pla de la placa, i la penetració del cap ha de ser la correcta.
L'ordre d'execució de les feines ha de ser l'indicat en el primer apartat, on s'enumeren les operacions incloses a la unitat d'obra.
Després d'executar cadascuna de les operacions del muntatge de l'envà, i abans de fer una operació que oculti el resultat d'aquesta, s'ha de permetre a la DF doni la conformitat de les tasques realitzades.
3.- UNITAT I CRITERI D'AMIDAMENT
m2 de superfície amidada segons les especificacions de la DT.
Amb deducció de la superfície corresponent a obertures, d'acord amb els criteris següents:
- Obertures <= 2 m2: No es dedueixen
- Obertures > 2 m2 i <= 4 m2: Es dedueixen el 50%
- Obertures > 4 m2: Es dedueixen el 100%
Aquests criteris inclouen la col·locació dels elements que configuren l'obertura, com és ara bastiments, excepte en el cas de forats de més de 4,00 m2 en què aquesta col·locació es compta a part.
4.- NORMATIVA DE COMPLIMENT OBLIGATORI
No hi ha normativa de compliment obligatori.
5.- CONDICIONS DE CONTROL D'EXECUCIÓ I DE L'OBRA ACABADA
CONTROL D'EXECUCIÓ. OPERACIONS DE CONTROL:
Els punts de control més destacables són els següents:
- Inspecció visual del material abans de la seva col·locació, rebutjant les peces malmeses
- Replanteig inicial
- Inspecció visual del procediment d'execució, amb especial atenció a la col·locació de l'entramat metàl·lic.
- Comprovació de la geometria del parament vertical
CONTROL DE L'OBRA ACABADA. OPERACIONS DE CONTROL:
Els punts de control més destacables són els següents:
Es comprovarà que s'han adoptat les mesures necessàries per assegurar la compatibilitat entre els diferents productes, elements i sistemes constructius.
Inspecció visual de la unitat acabada.
- En el control es seguiran els criteris indicats en l'article 7.4 de la part I del CTE.
- Prova d'estanqueïtat de façana pel mètode de ruixament directe UNE-EN 13051.
CRITERIS DE PRESA DE MOSTRES:
Els controls s'han de realitzar segons les instruccions de la DF.
INTERPRETACIÓ DE RESULTATS I ACTUACIONS EN CAS D'INCOMPLIMENT:
Correcció per part del contractista de les irregularitats observades.
No es permetrà la continuació dels treballs fins que no estiguin solucionats els errors d'execució.

P6 - TANCAMENTS I DIVISÒRIES

P66 - DIVISÒRIES AMB MAMPARES

P662- - MAMPARA DIVISÒRIA DE PLAQUES SINTÈTIQUES

0.- ELEMENTS QUE CONTEMPLA EL PLEC

P662-6PGMIG.

1.- DEFINICIÓ I CONDICIONS DE LES PARTIDES D'OBRA EXECUTADES
Mampares per a formació de cabines sanitàries amb taulers de resines fenòliques (HPL) muntades amb accessoris d'acer inoxidable.
S'han considerat les unitats d'obra següents:
- Mòdul frontal de cabina sanitària composat per una porta i un lateral fix
- Mampara fixa per a divisòria entre cabines sanitàries
La unitat d'obra comprèn les operacions següents:
- Replanteig
- Col·locació dels elements de suport
- Col·locació dels taulers
- Muntatge de les portes i els seus accessoris
- Acabament i neteja
CONDICIONS GENERALS:
El conjunt acabat ha de ser estable.
La superfície d'acabat dels panells ha de ser plana i uniforme, sense defectes en el seu revestiment.
Les fixacions dels perfils s'han de col·locar en els forats previstos.
Tolerències d'execució:
- Replanteig: ± 20 mm
- Aplomat: ± 5 mm
2.- CONDICIONS DEL PROCÉS D'EXECUCIÓ
No hi han condicions específiques del procés d'execució.
3.- UNITAT I CRITERI D'AMIDAMENT

Unitat de quantitat realment col·locada a l'obra segons les especificacions de la DT, i aprovada per la DF.
4.- NORMATIVA DE COMPLIMENT OBLIGATORI
No hi ha normativa de compliment obligatori.

P6 - TANCAMENTS I DIVISÒRIES

P66 - DIVISÒRIES AMB MAMPARES

P662- - MAMPARA DIVISÒRIA DE PLAQUES SINTÈTIQUES

P662-6P - MAMPARA DIVISÒRIA DE PLAQUES SINTÈTIQUES

0.- ELEMENTS QUE CONTEMPLA EL PLEC

P662-6PGMIG.

1.- DEFINICIÓ I CONDICIONS DE LES PARTIDES D'OBRA EXECUTADES
Mampares per a formació de cabines sanitàries amb taulers de resines fenòliques (HPL) muntades amb accessoris d'acer inoxidable.
S'han considerat les unitats d'obra següents:
- Mòdul frontal de cabina sanitària composat per una porta i un lateral fix
- Mampara fixa per a divisòria entre cabines sanitàries
La unitat d'obra comprèn les operacions següents:
- Replanteig
- Col·locació dels elements de suport
- Col·locació dels taulers
- Muntatge de les portes i els seus accessoris
- Acabament i neteja
CONDICIONS GENERALS:
El conjunt acabat ha de ser estable.
La superfície d'acabat dels panells ha de ser plana i uniforme, sense defectes en el seu revestiment.
Les fixacions dels perfils s'han de col·locar en els forats previstos.
Tolerències d'execució:
- Replanteig: ± 20 mm
- Aplomat: ± 5 mm
2.- CONDICIONS DEL PROCÉS D'EXECUCIÓ
No hi han condicions específiques del procés d'execució.
3.- UNITAT I CRITERI D'AMIDAMENT
Unitat de quantitat realment col·locada a l'obra segons les especificacions de la DT, i aprovada per la DF.
4.- NORMATIVA DE COMPLIMENT OBLIGATORI
No hi ha normativa de compliment obligatori.

P6 - TANCAMENTS I DIVISÒRIES

P6A - REIXATS I TANQUES LLEUGERES

P6A2- - PORTA DE REIXAT METÀL·LIC, COL·LOCADA

0.- ELEMENTS QUE CONTEMPLA EL PLEC

P6A2-4IH4,P6A2-4IKL.

Plec de condicions

1.- DEFINICIÓ I CONDICIONS DE LES PARTIDES D'OBRA EXECUTADES

Col·locació de reixat de malla d'acer i de la porta formada per perfils metàl·lics i malla electrosoldada.
S'han considerat les unitats d'obra següents:
- Porta de fulles batents formada per perfils metàl·lics, malla electrosoldada, ondulada o de torsió, mecanismes i muntants de suport.
- Porta corredissa formada per bastidor de tub, malla electrosoldada i guia inferior amb rodet.
L'execució de la unitat d'obra inclou les operacions següents:
Porta de fulles batents:
- Replanteig
- Fonamentació dels muntants (excavació del pou i reblert amb formigó) o ancoratge a obres de fàbrica
- Muntatge de la porta
- Falcat provisional
- Col·locació dels mecanismes
- Neteja i protecció
Porta corredissa:
- Replanteig
- Fixació de la guia inferior
- Fixació dels bastiments laterals
- Muntatge de la porta
- Col·locació dels mecanismes
- Neteja i protecció del conjunt
PORTES:
La porta ha d'obrir i tancar correctament.
Ha d'estar aplomada i al nivell previst.
Ha de quedar al mateix pla que la resta del tancament. El moviment de la porta no ha de produir deformacions al conjunt del tancament.
No ha de gravitar cap tipus de càrrega sobre el bastiment.
El conjunt no ha de tenir deformacions, cops, despreniments ni d'altres defectes superficials.
La porta batent ha de quedar subjecta a les columnes de fixació laterals, d'acord amb les especificacions del fabricant. A la porta corredissa, hi ha de quedar col·locada la columna de topall i la guia superior. Els mecanismes de lliscament han d'estar col·locats.
En la porta corredissa, el mecanisme de lliscament ha de garantir un accionament suau i silenciós.
La guia inferior, per al desplaçament de la porta corredissa, ha de quedar encastada al paviment.
Franquícia de la fulla al paviment: >= 8 mm, <= 12 mm
Franquícia de la fulla al bastiment: <= 4 mm
Tolerències d'execució:

- Replanteig: ± 10 mm
- Nivell: ± 3 mm
- Aplomat: ± 3 mm

2.- CONDICIONS DEL PROCÉS D'EXECUCIÓ

PORTES:
El bastiment s'ha de muntar amb elements que mantinguin el seu aplomat i el seu nivell fins que quedi ben travat.
Totes les fixacions de manyeria s'han de fer amb cargols o amb soldadura.

3.- UNITAT I CRITERI D'AMIDAMENT

PORTES:
Unitat mesurada segons les especificacions de la DT.

4.- NORMATIVA DE COMPLIMENT OBLIGATORI

No hi ha normativa de compliment obligatori.

5.- CONDICIONS DE CONTROL D'EXECUCIÓ I DE L'OBRA ACABADA

CONTROL D'EXECUCIÓ. OPERACIONS DE CONTROL:
Els punts de control més destacables són els següents:
- Comprovació topogràfica de la situació de la tanca.
- Inspecció visual de l'estat general de la tanca.
- Comprovació manual de la resistència d'arrencada en un 10 % dels suports. Es tracta de moure manualment el suport sense observar desplaçaments a la base de fonamentació.
CONTROL D'EXECUCIÓ. CRITERIS DE PRESA DE MOSTRES:
Els controls es realitzaran segons les indicacions de la DF. Els controls es fonamenten en l'inspecció visual i per tant, en l'experiència de l'inspector en aquest tipus de control.
CONTROL D'EXECUCIÓ. INTERPRETACIÓ DE RESULTATS I ACTUACIONS EN CAS D'INCOMPLIMENT:
Els tancaments amb malla hauran d'ajustar-se a les especificacions del plec, tant en el que fa referència a la malla pròpiament dita com en els elements auxiliars (suports i accessoris).
Correcció per part del contractista de les irregularitats observades en els suports de la tanca. En cas d'observar deficiències, s'ampliarà el control, en primer lloc fins a un 20 % dels suports, i en cas de mantenir-se les irregularitats, es passarà a realitzar control sobre el 100 % de les unitats.
CONTROL DE L'OBRA ACABADA. OPERACIONS DE CONTROL:
Inspecció visual de la unitat acabada.
CONTROL DE L'OBRA ACABADA. CRITERIS DE PRESA DE MOSTRES:
En la unitat acabada han de realitzar-se, les comprovacions i probes de servei previstes en projecte i/o ordenades per DF conjuntament amb les exigides per la normativa vigent.
CONTROL DE L'OBRA ACABADA. INTERPRETACIÓ DE RESULTATS I ACTUACIONS EN CAS D'INCOMPLIMENT:
Correcció per part del contractista de les irregularitats observades.

P6 - TANCAMENTS I DIVISÒRIES

P6A - REIXATS I TANQUES LLEUGERES

P6A5- - REIXAT DE MALLA A TORSIÓ D'ACER, COL·LOCAT

0.- ELEMENTS QUE CONTEMPLA EL PLEC

P6A5-PS01,P6A5-PS02,P6A5-PS05,P6A5-PS07,P6A5-PS08,P6A5-PS09,P6A5-PS10,P6A5-PS12,P6A5-PS13,P6A5-PS14,P6A5-PS17.

Plec de condicions

1.- DEFINICIÓ I CONDICIONS DE LES PARTIDES D'OBRA EXECUTADES

Col·locació de reixat de malla d'acer i de la porta formada per perfils metàl·lics i malla electrosoldada.
S'han considerat les unitats d'obra següents:
- Reixat amb malla de torsió senzilla
- Reixat amb doble ballesta superior i malla electrosoldada galvanitzada i plastificada.
S'han considerat les formes de col·locació del reixat següents:
- Amb pals de tub col·locats sobre daus de formigó
- Ancorat a l'obra
- Amb platines i fixat mecànicament a l'obra
L'execució de la unitat d'obra inclou les operacions següents:
Reixat:
- Replanteig
- Col·locació de l'element
- Formació de les bases per als suports, o del forat en l'obra
- Col·locació dels elements que formen el reixat
- Tesat del conjunt
REIXAT
La tanca ha de quedar ben fixada al suport. Ha d'estar aplomada i amb els angles i els nivells previstos.
Els muntants han de quedar verticals, independentment del pendent del terreny.
Quan ha d'anar col·locada sobre daus de formigó, els suports s'han d'ancorar a aquestes bases que no han de quedar visibles.
La llargària de l'ancoratge dels suports ha de ser l'especificada a la DT.
Tolerències d'execució:
- Distància entre suports:
    - Reixa amb malla de torsió senzilla: ± 20 mm
    - Reixa amb bastidor de 2x1,8 m: ± 2 mm
    - Reixa amb bastidor de 2,5x1,5 m; 2,65x1,5 m o 2,65x1,8 m: ± 5 mm
- Replanteig: ± 10 mm
- Nivell: ± 5 mm
- Aplomat: ± 5 mm
REIXAT AMB MALLA DE TORSIÓ SENZILLA:
La tanca ha de tenir muntants de tensió i de reforç repartits uniformement als trams rectes i a les cantonades.
Aquests muntants han d'estar reforçats amb tornapuntes.
Distància entre els suports tensors: 30 - 48 m
Nombre de cables tensors: 3
Nombre de grapes de subjecció de la tela per muntant: 7

REIXAT AMB BALLESTA SUPERIOR:
El reixat col.locat ha d'impedir la possibilitat d'escalada o de pas de persones a través seu.
Ha de permetre una bona visibilitat de l'entorn immediat.

2.- CONDICIONS DEL PROCÉS D'EXECUCIÓ

REIXAT
Durant tot el procés constructiu, s'ha de garantir la protecció contra les empentes i els impactes per mitjà d'ancoratges i s'ha de mantenir l'aplomat amb l'ajuda d'elements auxiliars.

3.- UNITAT I CRITERI D'AMIDAMENT

REIXAT
m de llargària amidada segons les especificacions de la DT.

4.- NORMATIVA DE COMPLIMENT OBLIGATORI

No hi ha normativa de compliment obligatori.

5.- CONDICIONS DE CONTROL D'EXECUCIÓ I DE L'OBRA ACABADA

CONTROL D'EXECUCIÓ. OPERACIONS DE CONTROL:
Els punts de control més destacables són els següents:
- Comprovació topogràfica de la situació de la tanca.
- Inspecció visual de l'estat general de la tanca.
- Comprovació manual de la resistència d'arrencada en un 10 % dels suports. Es tracta de moure manualment el suport sense observar desplaçaments a la base de fonamentació.
CONTROL D'EXECUCIÓ. CRITERIS DE PRESA DE MOSTRES:
Els controls es realitzaran segons les indicacions de la DF. Els controls es fonamenten en l'inspecció visual i per tant, en l'experiència de l'inspector en aquest tipus de control.
CONTROL D'EXECUCIÓ. INTERPRETACIÓ DE RESULTATS I ACTUACIONS EN CAS D'INCOMPLIMENT:
Els tancaments amb malla hauran d'ajustar-se a les especificacions del plec, tant en el que fa referència a la malla pròpiament dita com en els elements auxiliars (suports i accessoris).
Correcció per part del contractista de les irregularitats observades en els suports de la tanca. En cas d'observar deficiències, s'ampliarà el control, en primer lloc fins a un 20 % dels suports, i en cas de mantenir-se les irregularitats, es passarà a realitzar control sobre el 100 % de les unitats.
CONTROL DE L'OBRA ACABADA. OPERACIONS DE CONTROL:
Inspecció visual de la unitat acabada.
CONTROL DE L'OBRA ACABADA. CRITERIS DE PRESA DE MOSTRES:
En la unitat acabada han de realitzar-se, les comprovacions i probes de servei previstes en projecte i/o ordenades per DF conjuntament amb les exigides per la normativa vigent.
CONTROL DE L'OBRA ACABADA. INTERPRETACIÓ DE RESULTATS I ACTUACIONS EN CAS D'INCOMPLIMENT:
Correcció per part del contractista de les irregularitats observades.

P6 - TANCAMENTS I DIVISÒRIES

P6A - REIXATS I TANQUES LLEUGERES

P6A8- - TANQUES AMB PLANXES METÀL·LIQUES, COL·LOCADES (D)

0.- ELEMENTS QUE CONTEMPLA EL PLEC

P6A8-HAP1,P6A8-SERA.

1.- DEFINICIÓ I CONDICIONS DE LES PARTIDES D'OBRA EXECUTADES
Tanques amb planxes metàl·liques formades per una estructura d'acer galvanitzat ancorada al terra amb daus de formigó.
S'han considerat els tipus següents:
- De planxa desplegada
- De planxa perforada obtinguda per estampació
L'execució de la unitat d'obra inclou les operacions següents:
- Replanteig
- Col·locació de l'element
- Formació de les bases per als suports, o del forat en l'obra
- Retirada de l'obra de les restes de materials
CONDICIONS GENERALS:
La planxa ha de quedar ben fixada a l'estructura metàl·lica de suport pels punts previstos, ja sigui amb fixacions mecàniques o bé mitjançant soldadura.
La tanca ha de quedar aplomada i amb els àngles i els nivells previstos.
Quan la tanca vagi muntada sobre daus de formigó, aleshores, els suports s'han d'ancorar a aquestes bases, que no han de quedar visibles.
Tolerències d'execució:
- Replanteig: ± 10 mm
- Nivell: ± 5 mm
- Aplomat: ± 5 mm
2.- CONDICIONS DEL PROCÉS D'EXECUCIÓ
Abans de la seva col·locació, es farà un replanteig previ que ha de ser aprovat per la DF.
Durant tot el procés constructiu, s'ha de garantir la protecció contra les empentes i els impactes per mitjà d'ancoratges i s'ha de mantenir l'aplomat amb l'ajuda d'elements auxiliars.
Un cop concluida l'obra, s'han de retirar les restes de materials.
3.- UNITAT I CRITERI D'AMIDAMENT
m de llargària amidada segons les especificacions de la DT.
4.- NORMATIVA DE COMPLIMENT OBLIGATORI
No hi ha normativa de compliment obligatori.

P6A - REIXATS I TANQUES LLEUGERES

P6AC- - TANCAMENT DE MALLA D'ACER

0.- ELEMENTS QUE CONTEMPLA EL PLEC

P6AC-D7DZ.

1.- DEFINICIÓ I CONDICIONS DE LES PARTIDES D'OBRA EXECUTADES
Col·locació de tanca mòbil de 2 m d'alçària, de malla d'acer, fixada a peus prefabricats de formigó i amb el desmuntatge inclòs.
L'execució de la unitat d'obra inclou les operacions següents:
- Replanteig
- Col·locació dels peus prefabricats de formigó
- Col·locació dels bastidors que formen la tanca
- Desmuntatge del conjunt
CONDICIONS GENERALS:
La tanca ha de quedar ben fixada al suport. Ha d'estar aplomada i amb els angles i els nivells previstos.
Els muntants han de quedar verticals, independentment del pendent del terreny.
Tolerències d'execució:
- Distància entre els suports: ± 5 mm
- Replanteig: ± 10 mm
- Nivell: ± 5 mm
- Aplomat: ± 5 mm
2.- CONDICIONS DEL PROCÉS D'EXECUCIÓ
Durant tot el procés constructiu, s'ha de garantir la protecció contra les empentes i els impactes i s'ha de mantenir l'aplomat amb l'ajuda d'elements auxiliars.
3.- UNITAT I CRITERI D'AMIDAMENT
m de llargària amidada segons les especificacions de la DT.
4.- NORMATIVA DE COMPLIMENT OBLIGATORI
No hi ha normativa de compliment obligatori.

P7 - IMPERMEABILITZACIONS, AÏLLAMENTS I FORMACIÓ DE JUNTS

P71 - MEMBRANES AMB LÀMINES BITUMINOSES NO PROTEGIDES

P712- - MEMBRANA ADHERIDA EN CALENT, DE LÀMINES BITUMINOSES NO PROTEGIDES

0.- ELEMENTS QUE CONTEMPLA EL PLEC

P712-DXP1.

1.- DEFINICIÓ I CONDICIONS DE LES PARTIDES D'OBRA EXECUTADES
Impermeabilització de cobertes amb membranes impermeables de varies capes formades amb materials bituminosos, sense protecció o amb autoprotecció mineral o metàl·lica, els de la capa exterior o reparació de membranes existents amb làmines bituminoses.
S'han considerat els tipus de membranes següents:
Membranes no protegides col·locades adherides:
- PA-2: Dues làmines LBM-24 adherides entre elles i al suport amb oxiasfalt
- PA-3: Tres làmines LO-30-FV, adherides entre elles i al suport amb oxiasfalt i recobertes amb una capa d'oxiasfalt.
- PA-5: Dues capes de màstic modificat MM-IIB amb una làmina d'alumini de 50 micres, intercalada
- PA-6: Una làmina LBM-40 adherida al suport en calent
- PA-7: Dues làmines LO-40, adherides entre elles i al suport, en calent
- PA-8: Dues làmines LBM-30, adherides entre elles i al suport en calent
- PA-9: Una làmina LBM-48 adherida al suport en calent
Membranes no protegides col·locades no adherides sobre làmina separadora:
- PN-1: Una làmina LBM-40
- PN-3: Una làmina LAM-3
- PN-6: Dues làmines LO-40, adherides entre elles en calent
- PN-7: Dues làmines LBM-30, adherides entre elles en calent
- PN-8: Una làmina LBM-48
L'execució de la unitat d'obra inclou les operacions següents:
Membranes adherides, no adherides:
- Neteja i preparació del suport
- Aplicació de la imprimació, en el seu cas
- Execució de la membrana per varies capes
- Resolució dels elements singulars (angles, junts, acords, etc.)
- Repàs dels junts
CONDICIONS GENERALS:
El conjunt de la membrana ha de cobrir tota la superfície per impermeabilitzar.
La membrana col·locada ha d'estar formada, en tota la seva extensió, per les capes superposades previstes.
Ha de tenir un aspecte superficial pla i regular.
Ha de ser estanca.
MEMBRANA FORMADA PER LÀMINES, ARMADURES BITUMINOSES O FULLS D'ALUMINI:
Totes les capes que formen la membrana han de quedar adherides entre elles.
La membrana col·locada adherida, ha de quedar adherida al suport en tota la superfície.
Els acords de la membrana amb els paraments verticals han de ser aixamfranats o corbats.
Les làmines han de cavalcar entre elles i protegir el sentit del recorregut de l'aigua.
En les membranes formades per una sola làmina, aquests cavalcaments no han de coincidir amb els aiguafons ni amb els junts de dilatació de la capa de pendents.
Els cavalcaments han d'anar soldats en tota la seva llargària.
Les diferents làmines superposades han d'estar col·locades a trencajunt.
No hi ha d'haver bosses d'aire entremig de les làmines.
Angles (acord aixamfranat):
- Base : >= 5 cm
- Alçària : >= 5 cm
Radi (acord de mitjacanya): >= 5 cm
Dotació per capa:

	Denominació material	Dotació per capa (kg/m2)

Component membrana	LBM-24	>= 2,2
	LO-30, LO-30/M	>= 2,7
	LO-40,	>= 3,6
	LBM-30, LBM-30/M	>= 2,8
	LBM-40, LBM-40/G	>= 3,8
	LBM-48	>= 4,5
	LBM-50/G	>= 4,8
	LAM-3	>= 4,2
	Full alumini 50 micres	>= 0,124
	Full alumini 80 micres	>= 0,2
Material adhesió	Oxiasfalt OA	>= 1,5
	Màstic modificat MM-II B	Valor mínim segons capa i/o membrana
Imprimació prèvia	Emulsió bituminosa ED	>= 0,3

Desplaçament de les làmines superposades:
- 2 làmines: >= 1/2 de l'amplària de la làmina
- 3 làmines: >= 1/3 de l'amplària de la làmina
- 4 làmines: >= 1/4 de l'amplària de la làmina

Tolerències d'execució:
- Nivells: ± 15 mm

MEMBRANA FORMADA PER LÀMINES O ARMADURES BITUMINOSES:
La membrana ha de cavalcar sobre els paraments verticals 20 cm com a mínim i ha de quedar ben adherida en aquesta prolongació. Prèviament s'ha de donar una mà d'imprimació a la paret.
Els junts de dilatació de la capa de pendents han de portar un material de reblert elàstic, compressible i compatible químicament amb els components de la impermeabilització. La làmina ha de ser contínua sobre el junt.
Els acords amb els paraments verticals, boneres i altres elements que traspassin la membrana, han d'anar reforçats segons les especificacions fixades al seu plec de condicions.
Cavalcament membranes de vàries làmines: >= 8 cm
Cavalcaments membranes d'una làmina:
- Pendents = 0 o làmines autoprotegides: >= 12 cm
- Pendents > 0 o làmines sense protecció:
- Longitudinals: >= 8 cm
- Transversals: >= 10 cm

Tolerències d'execució:
- Cavalcaments: ± 20 mm

2.- CONDICIONS DEL PROCÉS D'EXECUCIÓ
CONDICIONS GENERALS:
Els treballs s'han de realitzar a una temperatura ambient que oscil·li entre els -5°C per membranes amb làmines tipus LBM o els 5°C per a la resta, i els 35°C.
S'han d'aturar els treballs quan nevi o hi hagi neu o gel sobre la coberta, quan plogui o la coberta estigui mullada o quan la velocitat del vent sigui superior a 60 km/h.
La superfície del suport ha de ser uniforme, ha d'estar neta i no ha de tenir cossos estranys.
Si el suport és de formigó o de morter de ciment, cal que la superfície estigui ben endurida i seca.
No ha de tenir buits ni ressalts de més d'un 20% del gruix de la impermeabilització.
Característiques del suport:
- Pendent:
- PA-2, PA-3, PA-5: 1-10%
- PA-6, PA-7: 1-15%
- PA-8 PA-9: 0-15%
- PN-1 PN-3, PN-6: 1-5%
- PN-7 PN-8: 0-5%
- GA-1,GA-2,GA-5,GA-6: >= 1%
- MA-2: >= 10%
- MA-3: >= 5%
- MA-4: 5-15%
- GF-1: >= 20%
- GF-2: >= 15%
- Planor: ± 5 mm/2 m
- Rugositats: <= 1 mm
- Resistència a la compressió: >= 200 kPa
- Humitat: <= 5%

En general, no s'han d'utilitzar en la mateixa membrana els materials següents:
- Materials a base de betums asfàltics i màstics de quitrà modificat
- Oxiasfalt amb làmines de betum plastòmer (APP), que no siguin específicament compatibles
- Làmines o màstics de betum asfàltic i làmines o elements de PVC, que no siguin específicament compatibles

Incompatibilitats entre la membrana i el suport:
- Les làmines o màstics de quitrà no han d'estar en contacte amb aïllaments d'escumes plàstiques de poliestirè ni amb acabats a base de betum asfàltic
- Cal comprovar la compatibilitat específica entre un aïllament a base d'escumes plàstiques i la membrana

El suport format a base de plaques d'aïllament tèrmic, ha de tenir una cohesió i estabilitat tals que sigui capaç de proporcionar la solidesa necessària en front de les sol·licitacions mecàniques i tèrmiques exteriors. En el cas de membranes adherides, ha de permetre l'adhesió de la membrana sobre les plaques, pel que és necessari que les membranes i plaques siguin compatibles entre elles.
Abans de col·locar la membrana han d'estar preparats tots els punts singulars de la coberta (xamfrans, junts, acords amb paraments, etc.).
El procés d'elaboració de la membrana no ha de modificar les característiques dels seus components.
Les làmines col·locades s'han de protegir del pas de persones, equips o materials, les no protegides s'han de protegir, també, del sol.
MEMBRANA FORMADA PER LÀMINES O ARMADURES BITUMINOSES:
Execució dels cavalcaments en membranes formades per una làmina:
- LBM: Per pressió un cop estovat el betum de la làmina, en aplicar calor
- LAM -3: Amb adhesiu

Les làmines adherides en calent, s'han d'adherir entre elles i al suport, en el seu cas, per pressió, un cop estovat el betum pròpi en aplicar calor.
MEMBRANA ADHERIDA:
Abans d'executar la membrana, el suport s'ha de tractar amb una mà d'imprimació.
No es necessària la imprimació prèvia quan la primera capa de la impermeabilització es realitza in situ amb màstic modificat de base quitrà o en el cas d'un suport format per plaques d'aïllament tèrmic recobertes d'oxiasfalt.
La imprimació s'ha d'aplicar a totes les zones en què la membrana hagi d'anar adherida, inclosos els acabaments i acords amb punts singulars.
Els treballs no s'han de continuar abans que s'assequi la imprimació.
3.- UNITAT I CRITERI D'AMIDAMENT
m2 de superfície amidada segons les especificacions de la DT.
Amb deducció de la superfície corresponent a obertures, d'acord amb els criteris següents:
- Obertures <= 1 m2: No es dedueixen
- Obertures > 1 m2: Es dedueix el 100%

En aquest criteri de deducció de forats s'inclou l'acabament específic dels acords amb els paraments o elements verticals que conformen el forat, utilitzant, si cal, materials diferents d'aquells que normalment conformen la unitat
Aquest criteri inclou les pèrdues de material corresponents a retalls i cavalcaments.
4.- NORMATIVA DE COMPLIMENT OBLIGATORI

NORMATIVA GENERAL:
* UNE 104402:1996 Sistemas para la impermeabilización de cubiertas con materiales bituminosos y bituminosos modificados.
UNE 104400-3:1999 Instrucciones para la puesta en obra de sistemas de impermeabilización con membranas asfálticas para la impermeabilización y rehabilitación de cubiertas. Control, utilización y mantenimiento.
5.- CONDICIONS DE CONTROL D'EXECUCIÓ I DE L'OBRA ACABADA
CONTROL D'EXECUCIÓ. OPERACIONS DE CONTROL:
Els punts de control més destacables són els següents:
- Control d'execució de cada unitat d'obra verificant el replanteig

Es comprovarà que s'han adoptat les mesures necessàries per assegurar la compatibilitat entre els diferents productes, elements i sistemes constructius.
- Inspecció visual del material abans de la seva col·locació, rebutjant les peces malmeses
- Neteja i repàs del suport.
- Aplicació de l'emprimació, en el seu cas
- Control del procediment d'execució, amb especial atenció als cavalcaments entre peces i a l'execució dels elements singulars, tals com les vores, encontres, desguassos i junts.

CONTROL DE L'OBRA ACABADA. OPERACIONS DE CONTROL:
Els punts de control més destacables són els següents:
Inspecció visual de la unitat acabada.
- Proves d'estanquitat a criteri de DF.

CRITERIS DE PRESA DE MOSTRES:
Els controls s'han de realitzar segons les instruccions de la DF.
CONTROL D'EXECUCIÓ. INTERPRETACIÓ DE RESULTATS I ACTUACIONS EN CAS D'INCOMPLIMENT:
Correcció per part del contractista de les irregularitats observades.
No s'ha de permetre la continuació dels treballs fins que no estiguin solucionats els defectes d'execució.
CONTROL DE L'OBRA ACABADA. INTERPRETACIÓ DE RESULTATS I ACTUACIONS EN CAS D'INCOMPLIMENT:
Correcció per part del contractista de les irregularitats observades.

P7 - IMPERMEABILITZACIONS, AÏLLAMENTS I FORMACIÓ DE JUNTS

P71 - MEMBRANES AMB LÀMINES BITUMINOSES NO PROTEGIDES

P713- - MEMBRANA NO ADHERIDA DE LÀMINES BITUMINOSES NO PROTEGIDES

0.- ELEMENTS QUE CONTEMPLA EL PLEC

P713-DXFT.

1.- DEFINICIÓ I CONDICIONS DE LES PARTIDES D'OBRA EXECUTADES
Impermeabilització de cobertes amb membranes impermeables de varies capes formades amb materials bituminosos, sense protecció o amb autoprotecció mineral o metàl·lica, els de la capa exterior o reparació de membranes existents amb làmines bituminoses.
S'han considerat els tipus de membranes següents:
Membranes no protegides col·locades adherides:
- PA-2: Dues làmines LBM-24 adherides entre elles i al suport amb oxiasfalt
- PA-3: Tres làmines LO-30-FV, adherides entre elles i al suport amb oxiasfalt i recobertes amb una capa d'oxiasfalt.
- PA-5: Dues capes de màstic modificat MM-IIB amb una làmina d'alumini de 50 micres, intercalada
- PA-6: Una làmina LBM-40 adherida al suport en calent
- PA-7: Dues làmines LO-40, adherides entre elles i al suport, en calent
- PA-8: Dues làmines LBM-30, adherides entre elles i al suport en calent
- PA-9: Una làmina LBM-48 adherida al suport en calent

Membranes no protegides col·locades no adherides sobre làmina separadora:
- PN-1: Una làmina LBM-40
- PN-3: Una làmina LAM-3
- PN-6: Dues làmines LO-40, adherides entre elles en calent
- PN-7: Dues làmines LBM-30, adherides entre elles en calent
- PN-8: Una làmina LBM-48

L'execució de la unitat d'obra inclou les operacions següents:
Membranes adherides, no adherides:
- Neteja i preparació del suport
- Aplicació de la imprimació, en el seu cas
- Execució de la membrana per varies capes
- Resolució dels elements singulars (angles, junts, acords, etc.)
- Repàs dels junts

CONDICIONS GENERALS:
El conjunt de la membrana ha de cobrir tota la superfície per impermeabilitzar.
La membrana col·locada ha d'estar formada, en tota la seva extensió, per les capes superposades previstes.
Ha de tenir un aspecte superficial pla i regular.
Ha de ser estanca.
MEMBRANA FORMADA PER LÀMINES, ARMADURES BITUMINOSES O FULLS D'ALUMINI:
Totes les capes que formen la membrana han de quedar adherides entre elles.
La membrana col·locada no adherida, no ha de quedar adherida al suport, excepte en el perímetre i al voltant de tots els elements que la traspassin. Ha de quedar separada del suport per un feltre de polipropilè, la col·locació del qual ha de complir les especificacions fixades al seu plec de condicions. El feltre no ha d'impedir la fixació perimetral de la membrana.
Els acords de la membrana amb els paraments verticals han de ser aixamfranats o corbats.
Les làmines han de cavalcar entre elles i protegir el sentit del recorregut de l'aigua.
En les membranes formades per una sola làmina, aquests cavalcaments no han de coincidir amb els aiguafons ni amb els junts de dilatació de la capa de pendents.
Els cavalcaments han d'anar soldats en tota la seva llargària.
Les diferents làmines superposades han d'estar col·locades a trencajunt.
No hi ha d'haver bosses d'aire entremig de les làmines.
Angles (acord aixamfranat):
- Base : >= 5 cm
- Alçària : >= 5 cm

Radi (acord de mitjacanya): >= 5 cm
Dotació per capa:

	Denominació material	Dotació per capa (kg/m2)
Component membrana	LBM-24	>= 2,2
	LO-30, LO-30/M	>= 2,7
	LO-40,	>= 3,6
	LBM-30, LBM-30/M	>= 2,8
	LBM-40, LBM-40/G	>= 3,8
	LBM-48	>= 4,5

	LBM-50/G	>= 4,8
	LAM-3	>= 4,2
	Full alumini 50 micres	>= 0,124
	Full alumini 80 micres	>= 0,2
Material adhesió	Oxiasfalt OA	>= 1,5
	Màstic modificat MM-II B	Valor mínim segons capa i/o membrana
Imprimació prèvia	Emulsió bituminosa ED	>= 0,3

Desplaçament de les làmines superposades:
- 2 làmines: >= 1/2 de l'amplària de la làmina
- 3 làmines: >= 1/3 de l'amplària de la làmina
- 4 làmines: >= 1/4 de l'amplària de la làmina

Toleràncies d'execució:
- Nivells: ± 15 mm

MEMBRANA FORMADA PER LÀMINES O ARMADURES BITUMINOSES:
La membrana ha de cavalcar sobre els paraments verticals 20 cm com a mínim i ha de quedar ben adherida en aquesta prolongació. Prèviament s'ha de donar una mà d'imprimació a la paret.
Els junts de dilatació de la capa de pendents han de portar un material de reblert elàstic, compressible i compatible químicament amb els components de la impermeabilització. La làmina ha de ser contínua sobre el junt.
Els acords amb els paraments verticals, boneres i altres elements que traspassin la membrana, han d'anar reforçats segons les especificacions fixades al seu plec de condicions.
Cavalcament membranes de vàries làmines: >= 8 cm
Cavalcaments membranes d'una làmina:
- Pendents = 0 o làmines autoprotegides: >= 12 cm
- Pendents > 0 o làmines sense protecció:
- Longitudinals: >= 8 cm
- Transversals: >= 10 cm

Cavalcaments del feltre: >= 5 cm
Toleràncies d'execució:
- Cavalcaments: ± 20 mm

2.- CONDICIONS DEL PROCÉS D'EXECUCIÓ
CONDICIONS GENERALS:
Els treballs s'han de realitzar a una temperatura ambient que oscil·li entre els -5°C per membranes amb làmines tipus LBM o els 5°C per a la resta, i els 35°C.
S'han d'aturar els treballs quan nevi o hi hagi neu o gel sobre la coberta, quan plogui o la coberta estigui mullada o quan la velocitat del vent sigui superior a 60 km/h.
La superfície del suport ha de ser uniforme, ha d'estar neta i no ha de tenir cossos estranys.
Si el suport és de formigó o de morter de ciment, cal que la superfície estigui ben endurida i seca.
No ha de tenir buits ni ressalts de més d'un 20% del gruix de la impermeabilització.
Característiques del suport:
- Pendent:
- PA-2, PA-3, PA-5: 1-10%
- PA-6, PA-7: 1-15%
- PA-8 PA-9: 0-15%
- PN-1 PN-3, PN-6: 1-5%
- PN-7 PN-8: 0-5%
- GA-1,GA-2,GA-5,GA-6: >= 1%
- MA-2: >= 10%
- MA-3: >= 5%
- MA-4: 5-15%
- GF-1: >= 20%
- GF-2: >= 15%
- Planor: ± 5 mm/2 m
- Rugositats: <= 1 mm
- Resistència a la compressió: >= 200 kPa
- Humitat: <= 5%

En general, no s'han d'utilitzar en la mateixa membrana els materials següents:
- Materials a base de betums asfàltics i màstics de quitrà modificat
- Oxiasfalt amb làmines de betum plastòmer (APP), que no siguin específicament compatibles
- Làmines o màstics de betum asfàltic i làmines o elements de PVC, que no siguin específicament compatibles

Incompatibilitats entre la membrana i el suport:
- Les làmines o màstics de quitrà no han d'estar en contacte amb aïllaments d'escumes plàstiques de poliestirè ni amb acabats a base de betum asfàltic
- Cal comprovar la compatibilitat específica entre un aïllament a base d'escumes plàstiques i la membrana

El suport format a base de plaques d'aïllament tèrmic, ha de tenir una cohesió i estabilitat tals que sigui capaç de proporcionar la solidesa necessària en front de les sol·licitacions mecàniques i tèrmiques exteriors. En el cas de membranes adherides, ha de permetre l'adhesió de la membrana sobre les plaques, pel que és necessari que les membranes i plaques siguin compatibles entre elles.
Abans de col·locar la membrana han d'estar preparats tots els punts singulars de la coberta (xamfrans, junts, acords amb paraments, etc.).
El procés d'elaboració de la membrana no ha de modificar les característiques dels seus components.
Les làmines col·locades s'han de protegir del pas de persones, equips o materials, les no protegides s'han de protegir, també, del sol.
MEMBRANA FORMADA PER LÀMINES O ARMADURES BITUMINOSES:
Execució dels cavalcaments en membranes formades per una làmina:
- LBM: Per pressió un cop estovat el betum de la làmina, en aplicar calor
- LAM -3: Amb adhesiu

Les làmines adherides en calent, s'han d'adherir entre elles i al suport, en el seu cas, per pressió, un cop estovat el betum pròpi en aplicar calor.
3.- UNITAT I CRITERI D'AMIDAMENT
m2 de superfície amidada segons les especificacions de la DT.
Amb deducció de la superfície corresponent a obertures, d'acord amb els criteris següents:
- Obertures <= 1 m2: No es dedueixen
- Obertures > 1 m2: Es dedueix el 100%

En aquest criteri de deducció de forats s'inclou l'acabament específic dels acords amb els paraments o elements verticals que conformen el forat, utilitzant, si cal, materials diferents d'aquells que normalment conformen la unitat
Aquest criteri inclou les pèrdues de material corresponents a retalls i cavalcaments.
4.- NORMATIVA DE COMPLIMENT OBLIGATORI
NORMATIVA GENERAL:
* UNE 104402:1996 Sistemas para la impermeabilización de cubiertas con materiales bituminosos y bituminosos modificados.
UNE 104400-3:1999 Instrucciones para la puesta en obra de sistemas de impermeabilización con membranas asfálticas para la impermeabilización y rehabilitación de cubiertas. Control, utilización y mantenimiento.
5.- CONDICIONS DE CONTROL D'EXECUCIÓ I DE L'OBRA ACABADA
CONTROL D'EXECUCIÓ. OPERACIONS DE CONTROL:
Els punts de control més destacables són els següents:
- Control d'execució de cada unitat d'obra verificant el replanteig

Es comprovarà que s'han adoptat les mesures necessàries per assegurar la compatibilitat entre els diferents productes, elements i sistemes constructius.
- Inspecció visual del material abans de la seva col·locació, rebutjant les peces malmeses
- Neteja i repàs del suport.

- Control del procediment d'execució, amb especial atenció als cavalcaments entre peces i a l'execució dels elements singulars, tals com les vores, encontres, desguassos i junts.

CONTROL DE L'OBRA ACABADA. OPERACIONS DE CONTROL:
Els punts de control més destacables són els següents:
Inspecció visual de la unitat acabada.
- Proves d'estanquitat a criteri de DF.

CRITERIS DE PRESA DE MOSTRES:
Els controls s'han de realitzar segons les instruccions de la DF.
CONTROL D'EXECUCIÓ. INTERPRETACIÓ DE RESULTATS I ACTUACIONS EN CAS D'INCOMPLIMENT:
Correcció per part del contractista de les irregularitats observades.
No s'ha de permetre la continuació dels treballs fins que no estiguin solucionats els defectes d'execució.
CONTROL DE L'OBRA ACABADA. INTERPRETACIÓ DE RESULTATS I ACTUACIONS EN CAS D'INCOMPLIMENT:
Correcció per part del contractista de les irregularitats observades.

P7 - IMPERMEABILITZACIONS, AÏLLAMENTS I FORMACIÓ DE JUNTS

P76 - MEMBRANES AMB LÀMINES ELASTOMÈRIQUES

P760- - MEMBRANA D'UNA LÀMINA DE CAUTXÚ EPDM

0.- ELEMENTS QUE CONTEMPLA EL PLEC

P760-DPAF.

1.- DEFINICIÓ I CONDICIONS DE LES PARTIDES D'OBRA EXECUTADES
Execució de la impermeabilització de cobertes amb membranes impermeables de làmines de cautxú sintètic no regenerat (butil).
S'han considerat els tipus de col·locació següents:
- Adherides a la base amb adhesiu
- Adherides a la base amb adhesiu i segellat de junts amb cordó de massilla
- Semiadherides a la base amb franges d'adhesiu
- Sense adherir
- Adherides a la base amb adhesiu i reforçades amb fixacions mecàniques

L'execució de la unitat d'obra inclou les operacions següents:
Membrana no adherida:
- Neteja i preparació del suport
- Col·locació de l'element separador
- Col·locació de la làmina
- Resolució dels elements singulars (angles, junts, acords, etc.)

CONDICIONS GENERALS:
El conjunt de la membrana ha de cobrir tota la superfície per impermeabilitzar.
Ha de tenir un aspecte superficial pla i regular, amb un mínim d'imperfeccions (bonys, arrugues, etc.).
Ha de ser estanca.
La membrana col·locada no adherida, no ha de quedar adherida al suport, excepte en el perímetre i al voltant de tots els elements que la traspassin. Ha de quedar separada del suport per un feltre de polipropilè, la col·locació del qual ha de complir les especificacions fixades al seu plec de condicions. El feltre no ha d'impedir la fixació perimetral de la membrana.
No ha de quedar tibada.
Els acords de la membrana amb els paraments verticals han de ser aixamfranats o corbats.
Les làmines han de cavalcar entre elles i protegir el sentit del recorregut de l'aigua.
En les membranes formades per una sola làmina, aquests cavalcaments no han de coincidir amb els aiguafons ni amb els junts de dilatació de la capa de pendents.
La membrana ha de cavalcar sobre els paraments verticals 20 cm com a mínim i ha de quedar ben adherida en aquesta prolongació. L'extrem de la membrana ha de quedar encastat dins d'una regata o fixat al parament amb un perfil d'acabament. En ambdós casos aquesta unió ha de quedar segellada.
Els cavalcaments han de quedar units amb adhesiu en tota la seva llargària.
S'admeten les unions fetes a fàbrica sempre que siguin vulcanitzades amb premsa.
Els acords de la membrana amb els elements singulars han de quedar reforçats segons les especificacions fixades al seu plec de condicions.
- Angles: >= 135°
- Radi: >= 2 cm

Acords amb els paraments verticals:
- Fets a obra: 8 cm
- Vulcanitzats: >= 2,5 cm

Cavalcaments:
Cavalcaments del feltre: >= 5 cm
Toleràncies d'execució:
- Nivells: ± 15 mm
- Cavalcaments: ± 5 mm

2.- CONDICIONS DEL PROCÉS D'EXECUCIÓ
CONDICIONS GENERALS:
Els treballs s'han de realitzar a una temperatura ambient que oscil·li entre 5°C i 35°C.
Característiques del suport:
- Pendent:
- Adherida o semiadherida >= 1%; <= 30%
- Sense adherir: <= 3%
- Clavada: >= 30%
- Planor: ± 5 mm/2 m
- Resistència a la compressió: >= 200 kPa
- Humitat: <= 5%

Prèviament a l'execució de les unions entre làmines, s'han de netejar amb betzina les zones per unir. No s'han d'unir més de 3 làmines en el mateix punt.
El procés d'elaboració de la membrana no ha de modificar les característiques dels seus components.
Les làmines col·locades s'han de protegir del pas de persones, equips o materials.
MEMBRANA NO ADHERIDA:
La col·locació de la membrana s'ha de començar per la part alta, per previndre l'entrada d'aigua sota la membrana.
La membrana no s'ha de fixar perimetralment abans que estiguin fetes totes les unions.
3.- UNITAT I CRITERI D'AMIDAMENT
m2 de superfície amidada segons les especificacions de la DT.
Amb deducció de la superfície corresponent a obertures, d'acord amb els criteris següents:
- Obertures <= 1 m2: No es dedueixen
- Obertures > 1 m2: Es dedueix el 100%

En aquest criteri de deducció de forats s'inclou l'acabament específic dels acords amb els paraments o elements verticals que conformen el forat, utilitzant, si cal, materials diferents d'aquells que normalment conformen la unitat
Aquest criteri inclou les pèrdues de material corresponents a retalls i cavalcaments.
4.- NORMATIVA DE COMPLIMENT OBLIGATORI
No hi ha normativa de compliment obligatori.

P7 - IMPERMEABILITZACIONS, AÏLLAMENTS I FORMACIÓ DE JUNTS

P78 - IMPERMEABILITZACIÓ AMB PRODUCTES AMORFS

P780- - IMPERMEABILITZACIÓ DE PARAMENT AMB PASTES

0.- ELEMENTS QUE CONTEMPLA EL PLEC

P780-ELIY.

1.- DEFINICIÓ I CONDICIONS DE LES PARTIDES D'OBRA EXECUTADES
Execució d'una capa de cobertura per a impermeabilització de paraments horitzontals o verticals, mitjançant l'aplicació d'un producte líquid.
S'han considerat els materials següents:
- Impermeabilització de paraments d'obra mitjançant cautxú líquid, prèvia imprimació específica
- Impermeabilització de paraments amb polímer en dispersió aquosa
L'execució de la unitat d'obra inclou les operacions següents:
- Neteja i preparació de la superfície
- Aplicació de l'emprimació, en el seu cas
- Aplicació successiva, amb els intervals d'assecat, de les capes necessàries del producte
CONDICIONS GENERALS:
La capa d'impermeabilització s'ha d'aplicar als llocs indicats als plànols o ordenats per la DF.
El recobriment aplicat ha de formar una capa uniforme i contínua, que ha de cobrir tota la superfície a impermeabilitzar.
Ha de quedar ben adherit al suport.
No s'ha d'apreciar a simple vista defectes en el recobriment (bombolles, cràters, cocons sense reblir ni fissures).
Ha de tenir la dotació prevista.
El gruix total del recobriment, el nombre de capes i la forma d'aplicació han de ser les definides a la DT o en el seu defecte, les especificades per la DF.
2.- CONDICIONS DEL PROCÉS D'EXECUCIÓ
CONDICIONS GENERALS:
S'han d'aturar els treballs en el cas de pluja, neu o si la velocitat del vent és superior a 50 km/h.
S'ha de respectar els intervals de temperatura d'aplicació i els marges d'humitat relativa de l'aire, indicats pel fabricant.
Les aigües superficials que poden afectar els treballs s'han de desviar i conduir a fora de l'àrea a impermeabilitzar.
Les zones que per la seva forma puguin retenir aigua a la seva superfície s'han de corregir abans de l'execució.
El suport a impermeabilitzar ha d'haver assolit la resistència mecànica necessària.
La superfície del suport ha d'estar neta de pols, d'olis i greixos, no ha de tenir material engrunat.
El suport no ha de tenir cap substancia que pugui dificultar l'adherència del producte.
Entre l'aplicació d'una capa i la següent, es respectarà el temps de curat estipulat pel fabricant.
El recobriment acabat s'ha de protegir del pas de les persones, equips o materials.
IMPERMEABILITZACIÓ AMB CAUTXÚ LÍQUID:
Els treballs s'han de realitzar a una temperatura ambient superior als 10°C.
Abans d'aplicar el producte, el suport s'ha de tractar amb una mà d'imprimació.
Els treballs no s'han de continuar abans que s'assequi la imprimació.
IMPERMEABILITZACIÓ AMB POLÍMER:
S'ha d'aplicar a una temperatura entre 10 i 30°C i una humitat relativa no superior a 80%.
3.- UNITAT I CRITERI D'AMIDAMENT
m2 de superfície amidada segons les especificacions de la DT.
Dins d'aquesta unitat s'inclou la preparació de la superfície i els treballs que calguin per a la seva completa finalització.
4.- NORMATIVA DE COMPLIMENT OBLIGATORI
NORMATIVA GENERAL:
Documento Básico de Salubridad DB-HS, parte II del CTE, aprobado por el Real Decreto 314/2006.

P7 - IMPERMEABILITZACIONS, AÏLLAMENTS I FORMACIÓ DE JUNTS

P7B - GEOTÈXTILS I LÀMINES SEPARADORES

P7B1- - GEOTÈXTIL, COL·LOCAT

0.- ELEMENTS QUE CONTEMPLA EL PLEC

P7B1-6Q4L,P7B1-6Q3V,P7B1-6Q3O.

1.- DEFINICIÓ I CONDICIONS DE LES PARTIDES D'OBRA EXECUTADES
Làmina separadora col·locada no adherida.
S'han considerat els materials següents:
- Feltre amb un 70% de fibres de polipropilè i un 30% de fibres de polietilè, sense teixir, termosoldat
- Feltre de polipropilè format per filaments sintètics no teixits lligats mecànicament
- Feltre de polièster termoestable fet amb fibres de polièster sense teixir, consolidat mecànicament mitjançant punxonament
- Feltre teixit de fibres de polipropilè
- Fibra de vidre amb insercions de fils de reforç longitudinals
L'execució de la unitat d'obra inclou les operacions següents:
- Neteja i preparació del suport
- Col·locació de la làmina
CONDICIONS GENERALS:
Ha de tenir un aspecte superficial pla i regular.
Ha de garantir la no adherència entre els components del sistema entre els que s'intercala.
Les característiques del material sobre el que s'estén la lamina haurà de coincidir amb el previst a Projecte, en el estudi i càlcul del geotèxtil.
Ha de ser imputrescible i compatible amb els materials amb què hagi d'estar en contacte.
Les làmines han de cavalcar entre elles.
No ha de quedar adherida al suport en cap punt.
Cavalcaments:
- Làmines geotèxtils en tracció mecànica: >= 30 cm
- Làmines separadores de polipropilè: >= 5 cm

- Làmines separadores de polietilè: >= 5 cm
2.- CONDICIONS DEL PROCÉS D'EXECUCIÓ
El suport ha de ser net, sense irregularitats que puguin perforar la làmina.
Les làmines col·locades s'han de protegir del pas de persones, equips o materials.
Els geotèxtils en tracció mecànica que no s'hagin sotmès a l'assaig de resistència a la intempèrie s'han de cobrir abans de 24 h des de la seva col·locació.
3.- UNITAT I CRITERI D'AMIDAMENT
m2 de superfície amidada segons les especificacions de la DT.
Amb deducció de la superfície corresponent a obertures, d'acord amb els criteris següents:
- Obertures <= 1 m2: No es dedueixen
- Obertures > 1 m2: Es dedueix el 100%
Aquests criteris inclouen les pèrdues de material corresponents a retalls i cavalcaments.
4.- NORMATIVA DE COMPLIMENT OBLIGATORI
No hi ha normativa de compliment obligatori.
5.- CONDICIONS DE CONTROL D'EXECUCIÓ I DE L'OBRA ACABADA
CONTROL D'EXECUCIÓ. OPERACIONS DE CONTROL:
Els punts de control més destacables són els següents:
- Inspecció visual del material abans de la seva col·locació, rebutjant les peces malmeses
CONTROL D'EXECUCIÓ. OPERACIONS DE CONTROL EN LÀMINES EN TRACCIÓ MECÀNICA:
Els punts de control més destacables són els següents:
- Inspecció visual de la superfície sobre la que s'ha d'estendre el geotèxtil
- Control del procediment d'execució, amb especial atenció als cavalcaments en junts longitudinals i transversals
- Control de longitud de soldadura del geotèxtil
CONTROL D'EXECUCIÓ. OPERACIONS DE CONTROL EN LÀMINES DE POLIPROPILÈ:
Els punts de control més destacables són els següents:
- Neteja i repàs del suport.
- Control del procediment d'execució, amb especial atenció als cavalcaments entre peces
CONTROL D'EXECUCIÓ. CRITERIS DE PRESA DE MOSTRES:
Els controls s'han de realitzar segons les instruccions de la DF.
CONTROL D'EXECUCIÓ. INTERPRETACIÓ DE RESULTATS I ACTUACIONS EN CAS D'INCOMPLIMENT:
Correcció per part del contractista de les irregularitats observades.
No s'ha de permetre la continuació dels treballs fins que no estiguin solucionats els defectes d'execució.
CONTROL D'EXECUCIÓ. INTERPRETACIÓ DE RESULTATS I ACTUACIONS EN CAS D'INCOMPLIMENT EN LÀMINES EN TRACCIÓ MECÀNICA:
Si les característiques del terreny inspeccionat fossin molt diferents de les previstes a Projecte, es realitzarà un nou estudi i càlcul del geotèxtil.
CONTROL DE L'OBRA ACABADA. OPERACIONS DE CONTROL:
Els punts de control més destacables són els següents:
Inspecció visual de la unitat acabada.
CONTROL DE L'OBRA ACABADA. CRITERIS DE PRESA DE MOSTRES:
Els controls s'han de realitzar segons les instruccions de la DF.
CONTROL DE L'OBRA ACABADA. INTERPRETACIÓ DE RESULTATS I ACTUACIONS EN CAS D'INCOMPLIMENT:
Correcció per part del contractista de les irregularitats observades.

P7 - IMPERMEABILITZACIONS, AÏLLAMENTS I FORMACIÓ DE JUNTS

P7B - GEOTÈXTILS I LÀMINES SEPARADORES

P7B2- - LÀMINA SEPARADORA DE POLIETILÈ

0.- ELEMENTS QUE CONTEMPLA EL PLEC

P7B2-5RJ7.

1.- DEFINICIÓ I CONDICIONS DE LES PARTIDES D'OBRA EXECUTADES
Làmina separadora col·locada no adherida.
S'han considerat els materials següents:
- Vel de polietilè de 50 a 150 micres de gruix
L'execució de la unitat d'obra inclou les operacions següents:
- Neteja i preparació del suport
- Col·locació de la làmina
CONDICIONS GENERALS:
Ha de tenir un aspecte superficial pla i regular.
Ha de garantir la no adherència entre els components del sistema entre els que s'intercala.
Ha de ser imputrescible i compatible amb els materials amb què hagi d'estar en contacte.
Les làmines han de cavalcar entre elles.
No ha de quedar adherida al suport en cap punt.
Cavalcaments:
- Làmines geotèxtils en tracció mecànica: >= 30 cm
- Làmines separadores de polipropilè: >= 5 cm
- Làmines separadores de polietilè: >= 5 cm
2.- CONDICIONS DEL PROCÉS D'EXECUCIÓ
El suport ha de ser net, sense irregularitats que puguin perforar la làmina.
Les làmines col·locades s'han de protegir del pas de persones, equips o materials.
3.- UNITAT I CRITERI D'AMIDAMENT
m2 de superfície amidada segons les especificacions de la DT.
Amb deducció de la superfície corresponent a obertures, d'acord amb els criteris següents:
- Obertures <= 1 m2: No es dedueixen
- Obertures > 1 m2: Es dedueix el 100%
Aquests criteris inclouen les pèrdues de material corresponents a retalls i cavalcaments.
4.- NORMATIVA DE COMPLIMENT OBLIGATORI
No hi ha normativa de compliment obligatori.
5.- CONDICIONS DE CONTROL D'EXECUCIÓ I DE L'OBRA ACABADA
CONTROL D'EXECUCIÓ. OPERACIONS DE CONTROL:
Els punts de control més destacables són els següents:
- Inspecció visual del material abans de la seva col·locació, rebutjant les peces malmeses
CONTROL D'EXECUCIÓ. OPERACIONS DE CONTROL EN LÀMINES DE POLIETILÈ:
Els punts de control més destacables són els següents:
- Control d'execució de cada unitat d'obra verificant el replanteig
Es comprovarà que s'han adoptat les mesures necessàries per assegurar la compatibilitat entre els diferents productes, elements i sistemes constructius.
- Neteja i repàs del suport.
- Aplicació de l'emprimació, en el seu cas
- Control del procediment d'execució, amb especial atenció als cavalcaments entre peces i a l'execució dels elements singulars, tals com les vores, encontres, desguassos i junts.

CONTROL D'EXECUCIÓ. CRITERIS DE PRESA DE MOSTRES:
Els controls s'han de realitzar segons les instruccions de la DF.
CONTROL D'EXECUCIÓ. INTERPRETACIÓ DE RESULTATS I ACTUACIONS EN CAS D'INCOMPLIMENT:
Correcció per part del contractista de les irregularitats observades.
No s'ha de permetre la continuació dels treballs fins que no estiguin solucionats els defectes d'execució.
CONTROL DE L'OBRA ACABADA. OPERACIONS DE CONTROL:
Els punts de control més destacables són els següents:
Inspecció visual de la unitat acabada.
- Proves d'estanquitat a criteri de DF en làmines de polietilè.
CONTROL DE L'OBRA ACABADA. CRITERIS DE PRESA DE MOSTRES:
Els controls s'han de realitzar segons les instruccions de la DF.
CONTROL DE L'OBRA ACABADA. INTERPRETACIÓ DE RESULTATS I ACTUACIONS EN CAS D'INCOMPLIMENT:
Correcció per part del contractista de les irregularitats observades.

P7 - IMPERMEABILITZACIONS, AÏLLAMENTS I FORMACIÓ DE JUNTS

P7C - AÏLLAMENTS TÈRMICS, ACÚSTICS I FONOABSORBENTS

P7C2 - AÏLLAMENTS AMB MATERIALS DE POLIESTIRÉ

P7C25- - AÏLLAMENT AMB PLAQUES DE POLIESTIRÈ EXTRUÏT (XPS)

0.- ELEMENTS QUE CONTEMPLA EL PLEC

P7C25-HOTA,P7C25-JKZY.

1.- DEFINICIÓ I CONDICIONS DE LES PARTIDES D'OBRA EXECUTADES
Formació d'aïllament amb plaques, feltres i làmines de diferents materials.
S'han considerat els materials següents:
- Plaques de poliestirè extruït
S'han considerat els tipus de col·locació següents:
- Amb adhesiu
- Amb morter adhesiu
- Fixades mecànicament
- Amb emulsió bituminosa
- Sense adherir
L'execució de la unitat d'obra inclou les operacions següents:
Aïllament amb plaques, feltres i làmines:
- Preparació de l'element (retalls, etc.)
- Neteja i preparació del suport
- Col·locació de l'element
CONDICIONS GENERALS:
L'aïllament ha de quedar ben adherit al suport, excepte quan es col·loca no adherit.
Ha de tenir un aspecte uniforme i sense defectes.
Les plaques i els feltres han de quedar col·locats a tocar, les plaques han de quedar a trencajunt.
Ha de ser continu i ha de cobrir tota la superfície per aïllar.
Junts entre plaques o feltres: <= 2 mm
Distància entre punts de fixació: <= 70 cm
2.- CONDICIONS DEL PROCÉS D'EXECUCIÓ
CONDICIONS GENERALS:
S'ha de treballar amb vents inferiors a 30 km/h.
El suport ha de ser net.
L'aïllament s'ha de protegir de la pluja durant i després de la col·locació.
El material col·locat s'ha de protegir d'impactes, de pressions o d'altres accions que el puguin alterar.
El poliuretà i el poliestirè s'ha de protegir d'una exposició solar molt llarga.
En les plaques col·locades no adherides, s'han de prendre les precaucions necessàries perquè ni el vent ni d'altres accions no el desplacin.
PLAQUES COL·LOCADES AMB ADHESIU, OXIASFALT, EMULSIÓ BITUMINOSA O PASTA DE GUIX:
El suport ha d'estar lliure de matèries estranyes (pols, greixos, olis, etc.).
El grau d'humitat del suport ha d'estar dins dels límits especificats pel fabricant.
3.- UNITAT I CRITERI D'AMIDAMENT
AÏLLAMENT AMB PLAQUES, FELTRES O LÀMINES:
m2 de superfície amidada segons les especificacions de la DT.
Amb deducció de la superfície corresponent a obertures, d'acord amb els criteris següents:
- Obertures <= 1 m2: No es dedueixen
- Obertures > 1 m2: Es dedueix el 100%
4.- NORMATIVA DE COMPLIMENT OBLIGATORI
La normativa ha de ser l'específica a l'ús a què es destini.
5.- CONDICIONS DE CONTROL D'EXECUCIÓ I DE L'OBRA ACABADA
CONTROL D'EXECUCIÓ. OPERACIONS DE CONTROL:
- Inspecció visual del material abans de la seva col·locació, rebutjant les plaques malmeses
- Neteja i preparació de la superfície de suport
- Inspecció visual del procediment d'execució, amb especial atenció a les subjeccions, i a l'alineació longitudinal i transversal de les peces
CONTROL DE L'OBRA ACABADA. OPERACIONS DE CONTROL:
Inspecció visual de la unitat acabada.
CRITERIS DE PRESA DE MOSTRES:
Els controls s'han de realitzar segons les instruccions de la DF.
CONTROL D'EXECUCIÓ. INTERPRETACIÓ DE RESULTATS I ACTUACIONS EN CAS D'INCOMPLIMENT:
Correcció per part del contractista de les irregularitats observades.
No s'ha de permetre la continuació dels treballs fins que no estiguin solucionats els defectes d'execució.
CONTROL DE L'OBRA ACABADA. INTERPRETACIÓ DE RESULTATS I ACTUACIONS EN CAS D'INCOMPLIMENT:
Correcció per part del contractista de les irregularitats observades.

P7 - IMPERMEABILITZACIONS, AÏLLAMENTS I FORMACIÓ DE JUNTS

P7C - AÏLLAMENTS TÈRMICS, ACÚSTICS I FONOABSORBENTS

P7C4 - AÏLLAMENTS AMB MATERIALS DE LLANA MINERAL

P7C45- - AÏLLAMENT AMB PLAQUES DE LLANA MINERAL DE ROCA (MW)

0.- ELEMENTS QUE CONTEMPLA EL PLEC

P7C45-12RZR,P7C45-5OKC.

1.- DEFINICIÓ I CONDICIONS DE LES PARTIDES D'OBRA EXECUTADES
Formació d'aïllament amb plaques, feltres i làmines de diferents materials.
S'han considerat els materials següents:
- Feltres o plaques de llana de vidre o llana de roca.
S'han considerat els tipus de col·locació següents:
- Amb adhesiu
- Amb morter adhesiu
- Amb morter per a arrebossats
- Fixades mecànicament
- Sense adherir
L'execució de la unitat d'obra inclou les operacions següents:
Aïllament amb plaques, feltres i làmines:
- Preparació de l'element (retalls, etc.)
- Neteja i preparació del suport
- Col·locació de l'element
CONDICIONS GENERALS:
L'aïllament ha de quedar ben adherit al suport, excepte quan es col·loca no adherit.
Ha de tenir un aspecte uniforme i sense defectes.
Les plaques i els feltres han de quedar col·locats a tocar, les plaques han de quedar a trencajunt.
Ha de ser continu i ha de cobrir tota la superfície per aïllar.
Quan l'aïllament porta barrera de vapor (paper kraft), aquesta ha de quedar situada a la cara calenta de l'aïllament.
Quan l'aïllament va revestit amb làmina plàstica (protecció elàstica, làmina plàstica de color blanc o tel decoratiu), aquesta ha de quedar situada a la cara vista de l'aïllament.
Quan l'aïllament porta paper kraft o protecció elàstica, els junts han de quedar segellats amb cinta adhesiva.
Junts entre plaques o feltres: <= 2 mm
Distància entre punts de fixació: <= 70 cm
PLAQUES COL·LOCADES AMB MORTER PER A ARREBOSSATS:
El morter ha de cobrir tota la superfície que ha de rebre les plaques.
En les encontres entre els paraments i els sostres, el revestiment de morter ha de cavalcar una banda de 10 cm, com a mínim, sobre el sostre.
Gruix de la capa de morter: >= 5 mm
2.- CONDICIONS DEL PROCÉS D'EXECUCIÓ
CONDICIONS GENERALS:
S'ha de treballar amb vents inferiors a 30 km/h.
El suport ha de ser net.
L'aïllament s'ha de protegir de la pluja durant i després de la col·locació.
El material col·locat s'ha de protegir d'impactes, de pressions o d'altres accions que el puguin alterar.
En les plaques col·locades no adherides, s'han de prendre les precaucions necessàries perquè ni el vent ni d'altres accions no el desplacin.
Qualsevol set a la barrera de vapor, produït durant l'execució, ha de ser reparat amb cinta adhesiva impermeable al vapor.
PLAQUES COL·LOCADES AMB ADHESIU, OXIASFALT, EMULSIÓ BITUMINOSA O PASTA DE GUIX:
El suport ha d'estar lliure de matèries estranyes (pols, greixos, olis, etc.).
El grau d'humitat del suport ha d'estar dins dels límits especificats pel fabricant.
PLAQUES COL·LOCADES AMB MORTER PER A ARREBOSSATS:
El suport ha de tenir una superfície uniforme, sense defectes significatius (peces amb escostonaments, peces trencades, forats, rebaves, etc.), que puguin perjudicar l'adherència del morter.
Si el suport es d'obra de fàbrica, la fondària del junt no ha de ser superior a 5 mm.
En temps calorós o amb vent, si la superfície del suport es absorbent, cal humitejar la superfície per tal que no absorbeixi l'aigua del morter.
Les plaques s'han de col·locar amb el morter encara fresc, pressionant sobre el suport.
3.- UNITAT I CRITERI D'AMIDAMENT
m2 de superfície amidada segons les especificacions de la DT.
Amb deducció de la superfície corresponent a obertures, d'acord amb els criteris següents:
- Obertures <= 1 m2: No es dedueixen
- Obertures > 1 m2: Es dedueix el 100%
4.- NORMATIVA DE COMPLIMENT OBLIGATORI
La normativa ha de ser l'específica a l'ús a què es destini.
5.- CONDICIONS DE CONTROL D'EXECUCIÓ I DE L'OBRA ACABADA
CONTROL D'EXECUCIÓ. OPERACIONS DE CONTROL:
- Inspecció visual del material abans de la seva col·locació, rebutjant les plaques malmeses
- Neteja i preparació de la superfície de suport
- Inspecció visual del procediment d'execució, amb especial atenció a les subjeccions, i a l'alineació longitudinal i transversal de les peces
CONTROL DE L'OBRA ACABADA. OPERACIONS DE CONTROL:
Inspecció visual de la unitat acabada.
CRITERIS DE PRESA DE MOSTRES:
Els controls s'han de realitzar segons les instruccions de la DF.
CONTROL D'EXECUCIÓ. INTERPRETACIÓ DE RESULTATS I ACTUACIONS EN CAS D'INCOMPLIMENT:
Correcció per part del contractista de les irregularitats observades.
No s'ha de permetre la continuació dels treballs fins que no estiguin solucionats els defectes d'execució.
CONTROL DE L'OBRA ACABADA. INTERPRETACIÓ DE RESULTATS I ACTUACIONS EN CAS D'INCOMPLIMENT:
Correcció per part del contractista de les irregularitats observades.

P7 - IMPERMEABILITZACIONS, AÏLLAMENTS I FORMACIÓ DE JUNTS

P7C - AÏLLAMENTS TÈRMICS, ACÚSTICS I FONOABSORBENTS

P7C4 - AÏLLAMENTS AMB MATERIALS DE LLANA MINERAL

P7C45- - AÏLLAMENT AMB PLAQUES DE LLANA MINERAL DE ROCA (MW)

P7C45-1 -

0.- ELEMENTS QUE CONTEMPLA EL PLEC

P7C45-12RZR.

1.- DEFINICIÓ I CONDICIONS DE LES PARTIDES D'OBRA EXECUTADES
Formació d'aïllament amb plaques, feltres i làmines de diferents materials.
S'han considerat els materials següents:
- Feltres o plaques de llana de vidre o llana de roca.
S'han considerat els tipus de col·locació següents:
- Amb adhesiu
- Amb morter adhesiu
- Amb morter per a arrebossats
- Fixades mecànicament
- Sense adherir
L'execució de la unitat d'obra inclou les operacions següents:
Aïllament amb plaques, feltres i làmines:
- Preparació de l'element (retalls, etc.)
- Neteja i preparació del suport
- Col·locació de l'element
CONDICIONS GENERALS:
L'aïllament ha de quedar ben adherit al suport, excepte quan es col·loca no adherit.
Ha de tenir un aspecte uniforme i sense defectes.
Les plaques i els feltres han de quedar col·locats a tocar, les plaques han de quedar a trencajunt.
Ha de ser continu i ha de cobrir tota la superfície per aïllar.
Quan l'aïllament porta barrera de vapor (paper kraft), aquesta ha de quedar situada a la cara calenta de l'aïllament.
Quan l'aïllament va revestit amb làmina plàstica (protecció elàstica, làmina plàstica de color blanc o tel decoratiu), aquesta ha de quedar situada a la cara vista de l'aïllament.
Quan l'aïllament porta paper kraft o protecció elàstica, els junts han de quedar segellats amb cinta adhesiva.
Junts entre plaques o feltres: <= 2 mm
Distància entre punts de fixació: <= 70 cm
PLAQUES COL·LOCADES AMB MORTER PER A ARREBOSSATS:
El morter ha de cobrir tota la superfície que ha de rebre les plaques.
En les encontres entre els paraments i els sostres, el revestiment de morter ha de cavalcar una banda de 10 cm, com a mínim, sobre el sostre.
Gruix de la capa de morter: >= 5 mm
2.- CONDICIONS DEL PROCÉS D'EXECUCIÓ
CONDICIONS GENERALS:
S'ha de treballar amb vents inferiors a 30 km/h.
El suport ha de ser net.
L'aïllament s'ha de protegir de la pluja durant i després de la col·locació.
El material col·locat s'ha de protegir d'impactes, de pressions o d'altres accions que el puguin alterar.
En les plaques col·locades no adherides, s'han de prendre les precaucions necessàries perquè ni el vent ni d'altres accions no el desplacin.
Qualsevol set a la barrera de vapor, produït durant l'execució, ha de ser reparat amb cinta adhesiva impermeable al vapor.
PLAQUES COL·LOCADES AMB ADHESIU, OXIASFALT, EMULSIÓ BITUMINOSA O PASTA DE GUIX:
El suport ha d'estar lliure de matèries estranyes (pols, greixos, olis, etc.).
El grau d'humitat del suport ha d'estar dins dels límits especificats pel fabricant.
PLAQUES COL·LOCADES AMB MORTER PER A ARREBOSSATS:
El suport ha de tenir una superfície uniforme, sense defectes significatius (peces amb escostonaments, peces trencades, forats, rebaves, etc.), que puguin perjudicar l'adherència del morter.
Si el suport es d'obra de fàbrica, la fondària del junt no ha de ser superior a 5 mm.
En temps calorós o amb vent, si la superfície del suport es absorbent, cal humitejar la superfície per tal que no absorbeixi l'aigua del morter.
Les plaques s'han de col·locar amb el morter encara fresc, pressionant sobre el suport.
3.- UNITAT I CRITERI D'AMIDAMENT
m2 de superfície amidada segons les especificacions de la DT.
Amb deducció de la superfície corresponent a obertures, d'acord amb els criteris següents:
- Obertures <= 1 m2: No es dedueixen
- Obertures > 1 m2: Es dedueix el 100%
4.- NORMATIVA DE COMPLIMENT OBLIGATORI
La normativa ha de ser l'específica a l'ús a què es destini.
5.- CONDICIONS DE CONTROL D'EXECUCIÓ I DE L'OBRA ACABADA
CONTROL D'EXECUCIÓ. OPERACIONS DE CONTROL:
- Inspecció visual del material abans de la seva col·locació, rebutjant les plaques malmeses
- Neteja i preparació de la superfície de suport
- Inspecció visual del procediment d'execució, amb especial atenció a les subjeccions, i a l'alineació longitudinal i transversal de les peces
CONTROL DE L'OBRA ACABADA. OPERACIONS DE CONTROL:
Inspecció visual de la unitat acabada.
CRITERIS DE PRESA DE MOSTRES:
Els controls s'han de realitzar segons les instruccions de la DF.
CONTROL D'EXECUCIÓ. INTERPRETACIÓ DE RESULTATS I ACTUACIONS EN CAS D'INCOMPLIMENT:
Correcció per part del contractista de les irregularitats observades.
No s'ha de permetre la continuació dels treballs fins que no estiguin solucionats els defectes d'execució.
CONTROL DE L'OBRA ACABADA. INTERPRETACIÓ DE RESULTATS I ACTUACIONS EN CAS D'INCOMPLIMENT:
Correcció per part del contractista de les irregularitats observades.

P7 - IMPERMEABILITZACIONS, AÏLLAMENTS I FORMACIÓ DE JUNTS

P7Z - ELEMENTS ESPECIALS PER A IMPERMEABILITZACIONS I AÏLLAMENTS

P7ZB- - REMAT DE XAPA D'ACER AMB LÀMINA DE PVC PER A IMPERMEABILITZACIONS

0.- ELEMENTS QUE CONTEMPLA EL PLEC

P7ZB-AHP1.

1.- DEFINICIÓ I CONDICIONS DE LES PARTIDES D'OBRA EXECUTADES
Execució d'elements de protecció del junt que formen el pla de la coberta amb el parament vertical.
L'execució de la unitat d'obra inclou les operacions següents:
- Neteja i preparació del suport i la zona de treball
- Replanteig de l'element
- Col·locació dels perfils de xapa d'acer galvanitzat amb làmina de PVC adherida
CONDICIONS GENERALS:
La seva posició i la relació amb el conjunt de làmines que formen la coberta, ha de ser la indicada a la Documentació Tècnica o, a manca d'aquesta, l'especificada per la DF.
Les peces han de quedar alineades longitudinalment.

L'encontre superior de l'element de protecció amb el parament s'ha de fer de manera que impedeixi la filtració de l'aigua en el parament.
La forma de l'acabament superior ha de complir l'especificat en l'apartat 2.4.4.1.2 del DB HS 1.
El perfil ha de col·locar-se al nivell necessari per a que hi hagi una protecció del parament vertical de 20 cm com a mínim per sobre de la protecció de la coberta.
2.- CONDICIONS DEL PROCÉS D'EXECUCIÓ
CONDICIONS GENERALS:
No s'ha de treballar amb pluja intensa, neu o vent superior a 50 km/h. En aquests supòsits, s'ha d'assegurar l'estabilitat de l'equip.
Si l'alçada de caiguda es superior a 2 m s'ha de treballar amb cinturó de seguretat.
La col·locació dels trams s'ha de començar pel punt més baix.
S'ha d'evitar el contacte directe de l'acer galvanitzat amb el guix, els ciments pòrtland frescos, la calç, les fustes dures (roure, castanyer, teca, etc.) i l'acer sense protecció contra la corrosió.
3.- UNITAT I CRITERI D'AMIDAMENT
PERFILS I PLETINES:
m de llargària amidada segons les especificacions de la DT.
REMATS DE COBERTA I PLAQUES:
m2 de superfície amidada segons les especificacions de la DT.
4.- NORMATIVA DE COMPLIMENT OBLIGATORI
Documento Básico de Salubridad DB-HS, parte II del CTE, aprobado por el Real Decreto 314/2006.

P8 - REVESTIMENTS

P81 - ARREBOSSATS I ENGUIXATS

P811- - ARREBOSSAT

0.- ELEMENTS QUE CONTEMPLA EL PLEC

P811-3EX1,P811-3EWH,P811-3EX9,P811-3EWP,P811-3EW8.

1.- DEFINICIÓ I CONDICIONS DE LES PARTIDES D'OBRA EXECUTADES
Arrebossats realitzats amb morter de ciment, morter de calç, morter mixt o morter porós drenant, aplicats en paraments horitzontals o verticals, interiors o exteriors i formació d'arestes amb morter de ciment mixt o pasta de ciment ràpid.
S'han considerat els tipus següents:
- Arrebossat esquerdejat
- Arrebossat a bona vista
- Arrebossat reglejat
L'execució de la unitat d'obra inclou les operacions següents:
Arrebossat esquerdejat:
- Neteja i preparació de la superfície de suport
- Aplicació del revestiment
- Cura del morter
Arrebossat a bona vista o arrebossat reglejat:
- Neteja i preparació de la superfície de suport
- Execució de les mestres
- Aplicació del revestiment
- Acabat de la superfície
- Cura del morter
- Repassos i neteja final
ARREBOSSAT:
Ha de quedar ben adherit al suport.
El revestiment exterior ha de tenir junts de dilatació. La distància entre junts ha de ser suficient per tal que no s'esquerdi.
S'han de respectar els junts estructurals.
Quan l'acabat és deixat de regle, esquitxat o remolinat sense lliscar, a l'arrebossat acabat no hi ha d'haver esquerdes i ha de tenir una textura uniforme.
Quan l'acabat és remolinat i lliscat, a l'arrebossat acabat no hi ha d'haver pols, ni fissures, forats o d'altres defectes.
Gruix de la capa:
- Arrebossat esquerdejat: <= 1,8 cm
- Arrebossat reglejat o a bona vista: 1,1 cm
- Arrebossat amb morter porós drenant: 2 a 4 cm
Arrebossat reglejat:
- Distància entre mestres: <= 150 cm
Tolerències d'execució per a l'arrebossat:
- Planor:
- Acabat esquerdejat: ± 10 mm
- Acabat a bona vista: ± 5 mm
- Acabat reglejat: ± 3 mm
- Aplomat (parament vertical):
- Acabat a bona vista: ± 10 mm/planta
- Acabat reglejat: ± 5 mm/planta
- Nivell (parament horitzontal):
- Acabat a bona vista: ± 10 mm/planta
- Acabat reglejat: ± 5 mm/planta
Tolerències quan l'arrebossat és a bona vista o reglejat:
- Gruix de l'arrebossat: ± 2 mm
2.- CONDICIONS DEL PROCÉS D'EXECUCIÓ
CONDICIONS GENERALS:
S'han d'aturar els treballs quan la temperatura sobrepassi els límits de 5°C i 35°C, la velocitat del vent sigui superior a 50 km/h o plogui. Si, un cop executat el treball, es donen aquestes condicions, s'ha de revisar la feina feta i s'han de refer les parts afectades.
Per a iniciar-ne l'execució en els paraments interiors cal que la coberta s'hagi acabat, per als paraments situats a l'exterior cal, a més, que funcioni l'evacuació d'aigües.
S'han d'evitar cops i vibracions que puguin afectar el material durant l'adormiment.
ARREBOSSAT:
S'han de col·locar tots els elements que hagin d'anar fixats als paraments i no dificultin l'execució del revestiment.
Els paraments d'aplicació han d'estar sanejats, nets i humits. Si cal, es poden repicar abans.
Quan l'arrebossat és esquerdejat, s'ha d'aplicar llançant amb força el morter contra els paraments.
Quan l'arrebossat és a bona vista, s'han de fer mestres amb el mateix morter a les cantonades i als racons.
Quan l'arrebossat és reglejat, s'han de fer mestres amb el mateix morter, als paraments, cantonades, racons i voltants d'obertures. Les arestes i les mestres han d'estar ben aplomades.
Quan l'arrebossat és esquitxat, s'ha d'aplicar en dues capes: la primera prement amb força sobre els paraments i la segona esquitxada sobre l'anterior.
Quan l'acabat és deixat de regle o remolinat, s'ha d'aplicar prement amb força sobre els paraments.
El lliscat s'ha d'aplicar quan encara estigui humida la capa d'arrebossat.
Durant l'adormiment s'ha d'humitejar la superfície del morter.
Per a fer assecatges artificials es requereix l'autorització explícita de la DF.

No s'han de fixar elements sobre l'arrebossat fins que hagin passat set dies, com a mínim, o s'hagi adormit.
3.- UNITAT I CRITERI D'AMIDAMENT
ARREBOSSAT:
m2 de superfície amidada segons les especificacions de la DT.
Amb deducció de la superfície corresponent a obertures d'acord amb els criteris següents:
En paraments verticals:
- Obertures <= 2 m2: No es dedueixen
- Obertures > 2 m2 i <= 4 m2: Es dedueix el 50%
- Obertures > 4 m2: Es dedueix el 100%
En paraments horitzontals:
- Obertures <= 1 m2: No es dedueixen
- Obertures > 1 m2: Es dedueix el 100%
Als forats que no es dedueixin, o que es dedueixin parcialment, l'amidament inclou la feina de fer els retorns, com ara brancals, llindes, etc. En cas de deduir-se el 100% del forat cal amidar també aquests paraments.
Aquests criteris inclouen la neteja dels elements que configuren les obertures, com és ara bastiments que s'hagin embrutat.
4.- NORMATIVA DE COMPLIMENT OBLIGATORI
No hi ha normativa de compliment obligatori.
5.- CONDICIONS DE CONTROL D'EXECUCIÓ I DE L'OBRA ACABADA
CONTROL D'EXECUCIÓ. OPERACIONS DE CONTROL:
Els punts de control més destacables són els següents:
- Inspecció de la superfície sobre la que es realitzarà l'arrebossat.
- Neteja i preparació de la superfície de suport
- Control d'execució de les mestres
- Acabat de la superfície
- Repassos i neteja final
- Inspecció visual de la superfície acabada.
CONTROL DE L'OBRA ACABADA. OPERACIONS DE CONTROL:
Els punts de control més destacables són els següents:
- Repassos i neteja final
- Inspecció visual de la superfície acabada.
CRITERIS DE PRESA DE MOSTRES:
Els controls s'han de realitzar segons les instruccions de la DF.
INTERPRETACIÓ DE RESULTATS I ACTUACIONS EN CAS D'INCOMPLIMENT:
Correcció per part del contractista de les irregularitats observades.

P8 - REVESTIMENTS

P81 - ARREBOSSATS I ENGUIXATS

P815- - ENGUIXAT

0.- ELEMENTS QUE CONTEMPLA EL PLEC

P815-3FLP.

1.- DEFINICIÓ I CONDICIONS DE LES PARTIDES D'OBRA EXECUTADES
Enguixats aplicats en paraments interiors.
S'han considerat els tipus següents:
- Enguixat a bona vista, acabat lliscat o no
- Enguixat reglejat, acabat lliscat o no
L'execució de la unitat d'obra inclou les operacions següents:
Enguixat a bona vista:
- Neteja i preparació de la superfície de suport
- Aplicació del revestiment
- Acabat de la superfície
- Repassos i neteja final
Enguixat reglejat:
- Neteja i preparació de la superfície de suport
- Execució de les mestres
- Aplicació del revestiment
- Acabat de la superfície
- Repassos i neteja final
CONDICIONS GENERALS:
Ha de quedar ben adherit al suport.
S'han de respectar els junts estructurals.
A l'enguixat, un cop sec (amb humitat inferior a l'1% o al cap de quatre setmanes d'haver-ho fet), no hi ha d'haver pols, fissures, forats o d'altres defectes.
La superfície de l'enguixat ha de quedar plana i, en els paraments verticals o corbats, aplomada.
L'aresta ha de ser recta, en angle, ben aplomada, i ha d'estar al mateix pla que els paraments.
El racó en angle recte, ha de ser ortogonal i l'aresta determinada recta o corba segons els paraments.
El racó en mitja canya ha de ser una superfície cilíndrica que uneixi de forma harmònica els dos paraments.
Gruix de l'enguixat: 1,2 cm
Duresa mitjana (amb duròmetre Shore C):
- Enguixat a bona vista: >= 50
- Enguixat reglejat o reglada: >= 55
Especificacions per a l'enguixat reglejat i la reglada de sòcol:
- Distància entre les mestres o tocs: <= 120 cm
Tolerències d'execució:
- Gruix de l'enguixat: ± 2 mm
- Tolerències en funció del tipus de parament on s'aplica:

Parament		Tipus enguixat: A bona vista	Tipus enguixat: reglejat
Vertical	Planor	± 1mm / 0,2m ± 10mm / 2m	- ± 5mm / 2m
	Aplomat /planta	± 10mm	5mm
Corbat	Curvatura prevista	± 5mm /plantilla 1m	± 3mm /plantilla 1m
Horitzontal	Planor	± 1mm / 0,2m	-

		± 10mm / 2m	± 5mm / 2m
	Nivell previst	± 10mm	± 5mm
Inclinat	Planor	± 1mm / 0,2m ± 10mm / 2m	- ± 5mm / 2m
	Inclinació prevista	± 10mm	± 5mm

2.- CONDICIONS DEL PROCÉS D'EXECUCIÓ
CONDICIONS GENERALS:
S'han d'aturar els treballs quan la temperatura sobrepassi els límits de 5°C i 35°C.
Per a iniciar-ne l'execució cal que la coberta s'hagi acabat o, en els paraments interiors, hi hagi tres plantes amb sostre al damunt, com a mínim.
Els paraments d'aplicació han d'estar sanejats, nets i humits. Si cal, es poden repicar abans.
Quan l'enguixat és reglejat, s'han de fer mestres amb el mateix guix i ben aplomades o ben horitzontals, segons els casos, als paraments, a les cantonades, als racons, al voltant dels forats i als sòcols.
Per a fer assecatges artificials es requereix l'autorització explícita de la DF.
No s'han d'utilitzar additius que puguin variar el procés d'adormiment.
S'han d'evitar cops i vibracions que puguin afectar el material durant l'adormiment.
ACABAT LLISCAT:
En l'enguixat a bona vista, a la formació d'aresta o de racó, la pasta de guix s'ha d'aplicar en dues operacions: una d'estesa i la segona de lliscat.
En l'enguixat reglejat o en la formació de reglada de sòcol, la pasta de guix s'ha d'aplicar en dues operacions: una d'estesa entre les mestres, passant el regle i la segona de lliscat.
El lliscat s'ha de fer amb la part més fina del guix, o sigui amb la part superior d'una pasterada feta amb aquesta finalitat.
3.- UNITAT I CRITERI D'AMIDAMENT
ENGUIXAT:
m2 de superfície amidada segons les especificacions de la DT.
Amb deducció de la superfície corresponent a obertures d'acord amb els criteris següents:
- Obertures <= 4 m2: No es dedueixen
- Obertures > 4 m2: Es dedueix el 100%
Aquests criteris inclouen la superfície dels paraments laterals de l'obertura en una fondària de 30 cm, com a màxim, excepte en el cas d'obertures de més de 4,00 m2 en que aquesta superfície s'ha d'amidar expressament.
Inclouen igualment la neteja dels elements que configuren l'obertura, com és ara bastiments que s'hagin embrutat.
4.- NORMATIVA DE COMPLIMENT OBLIGATORI
No hi ha normativa de compliment obligatori.
5.- CONDICIONS DE CONTROL D'EXECUCIÓ I DE L'OBRA ACABADA
CONTROL D'EXECUCIÓ. OPERACIONS DE CONTROL:
Els punts de control més destacables són els següents:
- Inspecció de la superfície sobre la que es realitzarà l'enguixat
- Neteja i preparació de la superfície de suport
- Execució de les mestres, en el cas que sigui reglejat
- Aplicació del revestiment
- Acabat de la superfície
- Formació d'arestes i reglades de sòcol
CONTROL DE L'OBRA ACABADA. OPERACIONS DE CONTROL:
Els punts de control més destacables són els següents:
- Repassos i neteja final
CRITERIS DE PRESA DE MOSTRES:
Els controls s'han de realitzar segons les instruccions de la DF.
INTERPRETACIÓ DE RESULTATS I ACTUACIONS EN CAS D'INCOMPLIMENT:
La correcció dels defectes observats ha d'anar a càrrec del contractista.

P8 - REVESTIMENTS

P82 - ENRAJOLATS

P822- - ENRAJOLATS AMB RAJOLA CERÀMICA

0.- ELEMENTS QUE CONTEMPLA EL PLEC

P822-3NV4,P822-3NQK.

1.- DEFINICIÓ I CONDICIONS DE LES PARTIDES D'OBRA EXECUTADES
Revestiments realitzats amb rajola, aplicats en paraments verticals, interiors o exteriors, en faixes exteriors, horitzontals o verticals i arrimadors.
S'han considerat els revestiments següents:
- Enrajolat amb rajola ceràmica esmaltada
- Trencadís amb trossos irregulars de rajola de diferents colors
- Enrajolat amb rajola ceràmica vidrada, rajola de València o rajola reproducció de rajola existent, en interiors
S'han considerat els morters següents:
- Morter adhesiu
- Morter pòrtland 1:4, només per a paraments d'alçària inferior o igual a 3 m
L'execució de la unitat d'obra inclou les operacions següents:
- Neteja i preparació de la superfície de suport
- Replanteig de l'especejament en el parament
- Col·locació de les peces fixades amb morter sobre el suport
- Rejuntat dels junts
- Neteja del parament
CONDICIONS GENERALS:
En el revestiment acabat no hi ha d'haver peces esquerdades, escantonades ni tacades.
Les peces han de quedar ben adherides al suport i han de formar una superfície amb la planor i l'aplomat previstos.
El color i la textura, en revestiments fets amb peces de forma regular, ha de ser uniforme en tota la superfície.
L'especejament ha de complir les especificacions subjectives requerides per la DF.
El revestiment exterior ha de tenir junts de dilatació. La distància entre junts ha de ser suficient per tal que no s'esquerdi.
S'ha d'adaptar als moviments del suport de manera que no quedin afectades les seves prestacions.
S'han de respectar els junts estructurals.
Els junts del revestiment han d'estar rejuntats amb beurada de ciment gris o blanc i, eventualment, colorants, si la DF no fixa d'altres condicions.
Si el revestiment és fet a l'exterior ha de quedar protegit contra la penetració de l'aigua entre les peces i el parament.
Entre el revestiment i qualsevol sortint del parament s'ha de deixar un junt segellat amb silicona.
Superfície de revestiment entre junts de dilatació: <= 20 m2

Distància entre junts de dilatació:
- Parament interior: <= 8 m
- Parament exterior: <= 3 m
Amplària dels junts de dilatació: >= 10 mm
Gruix del morter:
- Morter: 10-15 mm
- Morter adhesiu: 2-3 mm
ENRAJOLAT:
Els junts del revestiment han de ser rectes.
Amplària dels junts:
- Rajola comuna d'elaboració mecànica o fina, València, esmaltada o vidriada: >= 1 mm
- Rajola comuna d'elaboració manual: >= 5 mm
Tolerències d'execució:
- Planor:
- Rajola d'elaboració mecànica o fina, València, refractaria o gres: ± 2 mm/2 m
- Rajola comuna d'elaboració manual: ± 4 mm/2 m
- Amplària junts:
- Rajola d'elaboració mecànica o fina, València o vidriada:
- Parament interior ± 0,5 mm
- Parament exterior ± 1 mm
- Rajola comuna d'elaboració manual: ± 2 mm
- Rajola refractaria o gres: ± 1 mm
- Paral·lelisme entre els eixos dels junts: ± 1 mm/m
- Horitzontalitat dels junts (amidada sobre els eixos dels junts): ± 2 mm/2 m
- Verticalitat dels junts (amidada sobre els eixos dels junts): ± 2 mm/2 m
TRENCADÍS:
La composició del trencadís ha de seguir les especificacions indicades a la DT
Ha de tenir la distribució de formes i condicions de planor i aplomat previstos.
2.- CONDICIONS DEL PROCÉS D'EXECUCIÓ
CONDICIONS GENERALS:
S'han d'aturar els treballs quan la temperatura sobrepassi els límits de 5°C i 35°C, la velocitat del vent sigui superior a 50 km/h o plogui. Si un cop executat el treball es donen aquestes condicions, s'ha de revisar la feina feta durant les darreres 48 hores, i s'han d'enderrocar i refer les parts afectades.
La rejuntada s'ha de fer al cap de 24 h.
ENRAJOLAT:
Cal barrejar les peces de caixes diferents per tal d'evitar diferències de tonalitat.
COL·LOCACIÓ AMB MORTER ADHESIU:
L'arrebossat s'ha d'haver adormit, ha de tenir una humitat < 3% i ha d'estar lliure de sals solubles que puguin impedir l'adherència del morter adhesiu.
El morter adhesiu s'ha de preparar i aplicar segons les instruccions del fabricant. S'ha d'aplicar sobre superfícies de menys de 2 m2 i s'ha de marcar aquesta superfície amb una aplanadora dentada (les dents han de tenir entre 5 i 8 mm de fondària).
COL·LOCACIÓ AMB MORTER PÒRTLAND O REFRACTARI:
Els paraments d'aplicació han d'estar sanejats, nets i humits. Si cal, es poden repicar abans.
Les peces per col·locar han de tenir la humitat necessària per tal que no absorbeixin l'aigua del morter.
El morter s'ha d'estendre per tota la bescara de la peça.
3.- UNITAT I CRITERI D'AMIDAMENT
m2 de superfície amidada segons les especificacions de la DT.
En revestiment de paraments, amb deducció de la superfície corresponent a obertures d'acord amb els criteris següents:
- Obertures <= 1 m2: No es dedueixen
- Obertures > 1 m2 i <= 2 m2: Es dedueix el 50%
- Obertures > 2 m2: Es dedueix el 100%
Als forats que no es dedueixin, o que es dedueixin parcialment, l'amidament inclou la feina de fer els retorns, com brancals, llindes, etc.
En cas de deduir-se el 100% del forat cal amidar també aquests paraments.
4.- NORMATIVA DE COMPLIMENT OBLIGATORI
No hi ha normativa de compliment obligatori.
5.- CONDICIONS DE CONTROL D'EXECUCIÓ I DE L'OBRA ACABADA
CONTROL D'EXECUCIÓ. OPERACIONS DE CONTROL:
Els punts de control més destacables són els següents:
- Neteja i preparació de la superfície de suport
- Replanteig de l'especejament al parament.
- Col·locació de les peces fixades amb morter sobre el suport.
- Rejuntat dels junts.
- Neteja del parament
CONTROL D'EXECUCIÓ. CRITERIS DE PRESA DE MOSTRES:
Els controls s'han de realitzar segons les instruccions de la DF.
CONTROL D'EXECUCIÓ. INTERPRETACIÓ DE RESULTATS I ACTUACIONS EN CAS D'INCOMPLIMENT:
Quan s'observin irregularitats de replanteig, s'hauran de corregir abans de completar el revestiment.
No es permetrà la continuació dels treballs fins que no estiguin solucionats els errors d'execució.
Suspensió dels treballs i correcció de les desviacions observades a càrrec del Contractista.
CONTROL DE L'OBRA ACABADA. OPERACIONS DE CONTROL:
Els punts de control més destacables són els següents:
Es comprovarà que s'han adoptat les mesures necessàries per assegurar la compatibilitat entre els diferents productes, elements i sistemes constructius.
- Inspecció visual de la unitat acabada i control de les condicions geomètriques d'acabat.
- En el control es seguiran els criteris indicats en l'article 7.4 de la part I del CTE.
CONTROL DE L'OBRA ACABADA. CRITERIS DE PRESA DE MOSTRES:
Els controls s'han de realitzar segons les instruccions de la DF.
CONTROL DE L'OBRA ACABADA. INTERPRETACIÓ DE RESULTATS I ACTUACIONS EN CAS D'INCOMPLIMENT:
Correcció per part del contractista de les irregularitats observades.
No es permetrà la continuació dels treballs fins que no estiguin solucionats els errors d'execució.

P8 - REVESTIMENTS

P82 - ENRAJOLATS

P824- - ENRAJOLATS AMB RAJOLA DE GRES

0.- ELEMENTS QUE CONTEMPLA EL PLEC

P824-3QP1,P824-3QRK,P824-3QQQ,P824-3QS8.

1.- DEFINICIÓ I CONDICIONS DE LES PARTIDES D'OBRA EXECUTADES
Revestiments realitzats amb rajola, aplicats en paraments verticals, interiors o exteriors, en faixes exteriors, horitzontals o verticals i arrimadors.

S'han considerat els revestiments següents:
- Enrajolat amb rajola de gres premsat o extruït
S'han considerat els morters següents:
- Morter adhesiu
- Morter pòrtland 1:4, només per a paraments d'alçària inferior o igual a 3 m
L'execució de la unitat d'obra inclou les operacions següents:
- Neteja i preparació de la superfície de suport
- Replanteig de l'especejament en el parament
- Col·locació de les peces fixades amb morter sobre el suport
- Rejuntat dels junts
- Neteja del parament
CONDICIONS GENERALS:
En el revestiment acabat no hi ha d'haver peces esquerdades, escantonades ni tacades.
Les peces han de quedar ben adherides al suport i han de formar una superfície amb la planor i l'aplomat previstos.
El color i la textura, en revestiments fets amb peces de forma regular, ha de ser uniforme en tota la superfície.
L'especejament ha de complir les especificacions subjectives requerides per la DF.
El revestiment exterior ha de tenir junts de dilatació. La distància entre junts ha de ser suficient per tal que no s'esquerdi.
S'ha d'adaptar als moviments del suport de manera que no quedin afectades les seves prestacions.
S'han de respectar els junts estructurals.
Els junts del revestiment han d'estar rejuntats amb beurada de ciment gris o blanc i, eventualment, colorants, si la DF no fixa d'altres condicions.
Si el revestiment és fet a l'exterior ha de quedar protegit contra la penetració de l'aigua entre les peces i el parament.
Entre el revestiment i qualsevol sortint del parament s'ha de deixar un junt segellat amb silicona.
Superfície de revestiment entre junts de dilatació: <= 20 m2
Distància entre junts de dilatació:
- Parament interior: <= 8 m
- Parament exterior: <= 3 m
Amplària dels junts de dilatació: >= 10 mm
Gruix del morter:
- Morter: 10-15 mm
- Morter adhesiu: 2-3 mm
ENRAJOLAT:
Els junts del revestiment han de ser rectes.
Amplària dels junts:
- Rajola comuna d'elaboració mecànica o fina, València, esmaltada o vidriada: >= 1 mm
- Rajola comuna d'elaboració manual: >= 5 mm
Tolerències d'execució:
- Planor:
- Rajola d'elaboració mecànica o fina, València, refractaria o gres: ± 2 mm/2 m
- Rajola comuna d'elaboració manual: ± 4 mm/2 m
- Amplària junts:
- Rajola d'elaboració mecànica o fina, València o vidriada:
- Parament interior ± 0,5 mm
- Parament exterior ± 1 mm
- Rajola comuna d'elaboració manual: ± 2 mm
- Rajola refractaria o gres: ± 1 mm
- Paral·lelisme entre els eixos dels junts: ± 1 mm/m
- Horitzontalitat dels junts (amidada sobre els eixos dels junts): ± 2 mm/2 m
- Verticalitat dels junts (amidada sobre els eixos dels junts): ± 2 mm/2 m
2.- CONDICIONS DEL PROCÉS D'EXECUCIÓ
CONDICIONS GENERALS:
S'han d'aturar els treballs quan la temperatura sobrepassi els límits de 5°C i 35°C, la velocitat del vent sigui superior a 50 km/h o plogui. Si un cop executat el treball es donen aquestes condicions, s'ha de revisar la feina feta durant les darreres 48 hores, i s'han d'enderrocar i refer les parts afectades.
La rejuntada s'ha de fer al cap de 24 h.
ENRAJOLAT:
Cal barrejar les peces de caixes diferents per tal d'evitar diferències de tonalitat.
COL·LOCACIÓ AMB MORTER ADHESIU:
L'arrebossat s'ha d'haver adormit, ha de tenir una humitat < 3% i ha d'estar lliure de sals solubles que puguin impedir l'adherència del morter adhesiu.
El morter adhesiu s'ha de preparar i aplicar segons les instruccions del fabricant. S'ha d'aplicar sobre superfícies de menys de 2 m2 i s'ha de marcar aquesta superfície amb una aplanadora dentada (les dents han de tenir entre 5 i 8 mm de fondària).
COL·LOCACIÓ AMB MORTER PÒRTLAND O REFRACTARI:
Els paraments d'aplicació han d'estar sanejats, nets i humits. Si cal, es poden repicar abans.
Les peces per col·locar han de tenir la humitat necessària per tal que no absorbeixin l'aigua del morter.
El morter s'ha d'estendre per tota la bescara de la peça.
3.- UNITAT I CRITERI D'AMIDAMENT
m2 de superfície amidada segons les especificacions de la DT.
En revestiment de paraments, amb deducció de la superfície corresponent a obertures d'acord amb els criteris següents:
- Obertures <= 1 m2: No es dedueixen
- Obertures > 1 m2 i <= 2 m2: Es dedueix el 50%
- Obertures > 2 m2: Es dedueix el 100%
Als forats que no es dedueixin, o que es dedueixin parcialment, l'amidament inclou la feina de fer els retorns, com brancals, llindes, etc.
En cas de deduir-se el 100% del forat cal amidar també aquests paraments.
4.- NORMATIVA DE COMPLIMENT OBLIGATORI
No hi ha normativa de compliment obligatori.
5.- CONDICIONS DE CONTROL D'EXECUCIÓ I DE L'OBRA ACABADA
CONTROL D'EXECUCIÓ. OPERACIONS DE CONTROL:
Els punts de control més destacables són els següents:
- Neteja i preparació de la superfície de suport
- Replanteig de l'especejament al parament.
- Col·locació de les peces fixades amb morter sobre el suport.
- Rejuntat dels junts.
- Neteja del parament
CONTROL D'EXECUCIÓ. CRITERIS DE PRESA DE MOSTRES:
Els controls s'han de realitzar segons les instruccions de la DF.
CONTROL D'EXECUCIÓ. INTERPRETACIÓ DE RESULTATS I ACTUACIONS EN CAS D'INCOMPLIMENT:
Quan s'observin irregularitats de replanteig, s'hauran de corregir abans de completar el revestiment.
No es permetrà la continuació dels treballs fins que no estiguin solucionats els errors d'execució.
Suspensió dels treballs i correcció de les desviacions observades a càrrec del Contractista.
CONTROL DE L'OBRA ACABADA. OPERACIONS DE CONTROL:
Els punts de control més destacables són els següents:
Es comprovarà que s'han adoptat les mesures necessàries per assegurar la compatibilitat entre els diferents productes, elements i sistemes constructius.
- Inspecció visual de la unitat acabada i control de les condicions geomètriques d'acabat.
- En el control es seguiran els criteris indicats en l'article 7.4 de la part I del CTE.
CONTROL DE L'OBRA ACABADA. CRITERIS DE PRESA DE MOSTRES:
Els controls s'han de realitzar segons les instruccions de la DF.
CONTROL DE L'OBRA ACABADA. INTERPRETACIÓ DE RESULTATS I ACTUACIONS EN CAS D'INCOMPLIMENT:
Correcció per part del contractista de les irregularitats observades.
No es permetrà la continuació dels treballs fins que no estiguin solucionats els errors d'execució.

P8 - REVESTIMENTS

P83 - APLACATS

P83E - APLACATS AMB PLANXES, PLAQUES O TAULERS

P83EC- - EXTRADOSSAT AMB PLACA DE GUIX LAMINAT, COL·LOCADA SOBRE PERFILERIA

0.- ELEMENTS QUE CONTEMPLA EL PLEC

P83EC-997MIB,P83EC-98XMIC,P83EC-98XMIF.

1.- DEFINICIÓ I CONDICIONS DE LES PARTIDES D'OBRA EXECUTADES
Revestiment realitzat amb plaques de guix laminat o plaques transformades de guix laminat col·locades en paraments verticals sobre perfileria, mestres o pasta de guix.
S'han considerat els materials següents:
- Plaques de guix laminat
- Plaques transformades de guix laminat
S'han considerat els diferents tipus de col·locació per a :plaques de guix laminat i transformats de plaques de guix laminat
- Sobre perfileria
L'execució de la unitat d'obra inclou les operacions següents:
Col·locació sobre perfileria o sobre mestres:
- Replanteig dels perfils
- Col·locació aplomat o anivellat i fixació dels perfils
- Col·locació d'aïllament tèrmic, si és el cas
- Preparació de les plaques (talls, forats, etc.)
- Replanteig de l'especejament en el parament
- Fixació de les plaques als perfils
- Segellat dels junts
Col·locació de l'aïllament:
- Preparació de l'element (retalls, etc.)
- Neteja i preparació del suport
- Col·locació de l'element
MUNTATGE DE LA PERFILERIA:
El conjunt de l'entramat ha de ser estable i indeformable.
Ha de definir un pla vertical paral·lel al de la divisòria acabada, tot i comptant amb el gruix de les plaques que ha de suportar.
Ha de quedar encerclat per perfils fixats amb tacs i visos al terra, sostre i paraments dels quals arrenqui la divisòria.
Els muntants han d'anar encaixats a pressió en el perfil del terra i en el del sostre.
Només han de quedar fixats amb visos els muntants dels punts singulars (acords amb altres paraments, buits de pas, etc).
La modulació dels muntants o mestres no ha de variar en els buits de pas, i s'ha de mantenir sobre la llinda. Els buits s'han d'encerclar amb els muntants o mestres necessaris.
La distància màxima entre muntants o mestres serà de 600 mm.
Tolerències d'execució:
- Replanteig: ± 2 mm
- Aplomat: ± 5 mm/3 m
MUNTATGE DE LA PLACA:
El conjunt de l'aplacat ha de ser estable i indeformable a les accions previstes (vent, etc). Ha de formar una superfície plana i contínua que ha de quedar al nivell previst.
En el revestiment acabat no hi ha d'haver peces esquerdades, trencades ni defectes apreciables en les làmines de paper.
Si el sistema és fix, tots els junts, les arestes de cantonades i els racons han d'estar segellats degudament amb màstic per a junts.
El tros mínim de placa que es permet col·locar en paraments continus d'extradossat no serà menor de 350 mm.
L'especejament ha de complir les especificacions subjectives requerides per la DF.
Quan la placa no arribi a cobrir tota l'alçària, s'han de col·locar alternades, per tal d'evitar la continuïtat dels junts horitzontals.
Junts entre les plaques: <= 3 mm
Tolerències d'execució:
- Replanteig parcial: ± 2 mm
- Replanteig total: ± 2 mm
- Planor: ± 5 mm/2 m
- Aplomat: ± 5 mm/3 m
COL·LOCACIÓ DE L'AÏLLAMENT
La col·locació de l'aïllament es realitza normalment sense adherir.
Ha de tenir un aspecte uniforme i sense defectes.
Les plaques i els feltres han de quedar col·locats a tocar, les plaques han de quedar a trencajunt.
Ha de ser continu i ha de cobrir tota la superfície per aïllar.
2.- CONDICIONS DEL PROCÉS D'EXECUCIÓ
CONDICIONS GENERALS:
Per a iniciar la col·locació de les plaques de guix laminat (i si és el cas també de l'aïllament), cal que la coberta i el tancament de l'edifici s'hagin acabat, inclosa la fusteria dels buits d'obra que quedin en l'àmbit d'actuació.
La manipulació de les plaques (talls, forats per a instal·lacions, etc.) s'ha de fer abans de fixar-les al suport.
Ajust entre les plaques: <= 2 mm
COL·LOCACIÓ SOBRE PERFILERIA:
La longitud dels muntants haurà de ser de 8 a 10 mm. inferior a l'alçària lliure que han de cobrir.
Cal preveure de reforçar l'entramat amb elements metàl·lics o bé de fusta, en aquells punts que hagin de suportar elements pesats fixats a la divisòria (radiadors, llibreries, etc.).
Els junts han de coincidir sempre amb elements portants.
Les fixacions mecàniques, cargols han d'entrar perpendicularment al pla de la placa, i la penetració del cap a d'ésser la correcta.
Per a l'execució de les cantonades i acords de paraments, els perfils de terra i sostre s'han de tallar perpendicularment a la seva directriu per resoldre l'acord per testa, comptant però, amb els gruixos de les plaques que hagin de passar.
Queden expressament proscrites les trobades a biaix de cartabó en el muntatge de la perfileria.
Distància entre cargols del mateix muntant: 25 cm
Distància dels cargols a les vores de les plaques: 15 mm
Tolerències d'execució:
- Distància dels cargols a les vores de les plaques: ± 5 mm
3.- UNITAT I CRITERI D'AMIDAMENT
m2 de superfície amidada segons les especificacions de la DT.
Amb deducció de la superfície corresponent a obertures, d'acord amb els criteris següents:
- Obertures <= 2 m2: No es dedueixen
- Obertures > 2 m2 i <= 4 m2: Es dedueixen el 50%
- Obertures > 4 m2: Es dedueixen el 100%
Aquests criteris inclouen la col·locació dels elements que configuren l'obertura, com és ara bastiments, excepte en el cas de forats de més de 4,00 m2 en què aquesta col·locació es compta a part.
4.- NORMATIVA DE COMPLIMENT OBLIGATORI
* UNE 102041:2004 IN Montajes de sistemas de trasdosados con placas de yeso laminado. Definiciones, aplicaciones y recomendaciones.

P8 - REVESTIMENTS

P83 - APLACATS

P83E - APLACATS AMB PLANXES, PLAQUES O TAULERS

P83EC- - EXTRADOSSAT AMB PLACA DE GUIX LAMINAT, COL·LOCADA SOBRE PERFILERIA

P83EC-98 - EXTRADOSSAT AMB PLACA DE GUIX LAMINAT, COL·LOCADA SOBRE PERFILERIA

0.- ELEMENTS QUE CONTEMPLA EL PLEC

P83EC-98XMIC,P83EC-98XMIF.

1.- DEFINICIÓ I CONDICIONS DE LES PARTIDES D'OBRA EXECUTADES
Revestiment realitzat amb plaques de guix laminat o plaques transformades de guix laminat col·locades en paraments verticals sobre perfileria, mestres o pasta de guix.
S'han considerat els materials següents:
- Plaques de guix laminat
- Plaques transformades de guix laminat
S'han considerat els diferents tipus de col·locació per a :plaques de guix laminat i transformats de plaques de guix laminat
- Sobre perfileria
L'execució de la unitat d'obra inclou les operacions següents:
Col·locació sobre perfileria o sobre mestres:
- Replanteig dels perfils
- Col·locació aplomat o anivellat i fixació dels perfils
- Col·locació d'aïllament tèrmic, si és el cas
- Preparació de les plaques (talls, forats, etc.)
- Replanteig de l'especejament en el parament
- Fixació de les plaques als perfils
- Segellat dels junts
Col·locació de l'aïllament:
- Preparació de l'element (retalls, etc.)
- Neteja i preparació del suport
- Col·locació de l'element
MUNTATGE DE LA PERFILERIA:
El conjunt de l'entramat ha de ser estable i indeformable.
Ha de definir un pla vertical paral·lel al de la divisòria acabada, tot i comptant amb el gruix de les plaques que ha de suportar.
Ha de quedar encerclat per perfils fixats amb tacs i visos al terra, sostre i paraments dels quals arrenqui la divisòria.
Els muntants han d'anar encaixats a pressió en el perfil del terra i en el del sostre.
Només han de quedar fixats amb visos els muntants dels punts singulars (acords amb altres paraments, buits de pas, etc).
La modulació dels muntants o mestres no ha de variar en els buits de pas, i s'ha de mantenir sobre la llinda. Els buits s'han d'encerclar amb els muntants o mestres necessaris.
La distància màxima entre muntants o mestres serà de 600 mm.
Tolerències d'execució:
- Replanteig: ± 2 mm
- Aplomat: ± 5 mm/3 m
MUNTATGE DE LA PLACA:
El conjunt de l'aplacat ha de ser estable i indeformable a les accions previstes (vent, etc). Ha de formar una superfície plana i contínua que ha de quedar al nivell previst.
En el revestiment acabat no hi ha d'haver peces esquerdades, trencades ni defectes apreciables en les làmines de paper.
Si el sistema és fix, tots els junts, les arestes de cantonades i els racons han d'estar segellats degudament amb màstic per a junts.
El tros mínim de placa que es permet col·locar en paraments continus d'extradossat no serà menor de 350 mm.
L'especejament ha de complir les especificacions subjectives requerides per la DF.
Quan la placa no arribi a cobrir tota l'alçària, s'han de col·locar alternades, per tal d'evitar la continuïtat dels junts horitzontals.
Junts entre les plaques: <= 3 mm
Tolerències d'execució:
- Replanteig parcial: ± 2 mm
- Replanteig total: ± 2 mm
- Planor: ± 5 mm/2 m
- Aplomat: ± 5 mm/3 m
COL·LOCACIÓ DE L'AÏLLAMENT
La col·locació de l'aïllament es realitza normalment sense adherir.
Ha de tenir un aspecte uniforme i sense defectes.
Les plaques i els feltres han de quedar col·locats a tocar, les plaques han de quedar a trencajunt.
Ha de ser continu i ha de cobrir tota la superfície per aïllar.
2.- CONDICIONS DEL PROCÉS D'EXECUCIÓ
CONDICIONS GENERALS:
Per a iniciar la col·locació de les plaques de guix laminat (i si és el cas també de l'aïllament), cal que la coberta i el tancament de l'edifici s'hagin acabat, inclosa la fusteria dels buits d'obra que quedin en l'àmbit d'actuació.
La manipulació de les plaques (talls, forats per a instal·lacions, etc.) s'ha de fer abans de fixar-les al suport.
Ajust entre les plaques: <= 2 mm
COL·LOCACIÓ SOBRE PERFILERIA:
La longitud dels muntants haurà de ser de 8 a 10 mm. inferior a l'alçària lliure que han de cobrir.
Cal preveure de reforçar l'entramat amb elements metàl·lics o bé de fusta, en aquells punts que hagin de suportar elements pesats fixats a la divisòria (radiadors, llibreries, etc.).
Els junts han de coincidir sempre amb elements portants.
Les fixacions mecàniques, cargols han d'entrar perpendicularment al pla de la placa, i la penetració del cap a d'ésser la correcta.
Per a l'execució de les cantonades i acords de paraments, els perfils de terra i sostre s'han de tallar perpendicularment a la seva directriu per resoldre l'acord per testa, comptant però, amb els gruixos de les plaques que hagin de passar.
Queden expressament proscrites les trobades a biaix de cartabó en el muntatge de la perfileria.
Distància entre cargols del mateix muntant: 25 cm
Distància dels cargols a les vores de les plaques: 15 mm
Tolerències d'execució:
- Distància dels cargols a les vores de les plaques: ± 5 mm
3.- UNITAT I CRITERI D'AMIDAMENT
m2 de superfície amidada segons les especificacions de la DT.
Amb deducció de la superfície corresponent a obertures, d'acord amb els criteris següents:
- Obertures <= 2 m2: No es dedueixen
- Obertures > 2 m2 i <= 4 m2: Es dedueixen el 50%
- Obertures > 4 m2: Es dedueixen el 100%
Aquests criteris inclouen la col·locació dels elements que configuren l'obertura, com és ara bastiments, excepte en el cas de forats de més de 4,00 m2 en què aquesta col·locació es compta a part.
4.- NORMATIVA DE COMPLIMENT OBLIGATORI
* UNE 102041:2004 IN Montajes de sistemas de trasdosados con placas de yeso laminado. Definiciones, aplicaciones y recomendaciones.

P8 - REVESTIMENTS

P83 - APLACATS

P83E - APLACATS AMB PLANXES, PLAQUES O TAULERS

P83EC- - EXTRADOSSAT AMB PLACA DE GUIX LAMINAT, COL·LOCADA SOBRE PERFILERIA

P83EC-99 - EXTRADOSSAT AMB PLACA DE GUIX LAMINAT, COL·LOCADA SOBRE PERFILERIA

0.- ELEMENTS QUE CONTEMPLA EL PLEC

P83EC-997MIB.

1.- DEFINICIÓ I CONDICIONS DE LES PARTIDES D'OBRA EXECUTADES
Revestiment realitzat amb plaques de guix laminat o plaques transformades de guix laminat col·locades en paraments verticals sobre perfileria, mestres o pasta de guix.
S'han considerat els materials següents:
- Plaques de guix laminat
- Plaques transformades de guix laminat
S'han considerat els diferents tipus de col·locació per a :plaques de guix laminat i transformats de plaques de guix laminat
- Sobre perfileria
L'execució de la unitat d'obra inclou les operacions següents:
Col·locació sobre perfileria o sobre mestres:
- Replanteig dels perfils
- Col·locació aplomat o anivellat i fixació dels perfils
- Col·locació d'aïllament tèrmic, si és el cas
- Preparació de les plaques (talls, forats, etc.)
- Replanteig de l'especejament en el parament
- Fixació de les plaques als perfils
- Segellat dels junts
Col·locació de l'aïllament:
- Preparació de l'element (retalls, etc.)
- Neteja i preparació del suport
- Col·locació de l'element
MUNTATGE DE LA PERFILERIA:
El conjunt de l'entramat ha de ser estable i indeformable.
Ha de definir un pla vertical paral·lel al de la divisòria acabada, tot i comptant amb el gruix de les plaques que ha de suportar.
Ha de quedar encerclat per perfils fixats amb tacs i visos al terra, sostre i paraments dels quals arrenqui la divisòria.
Els muntants han d'anar encaixats a pressió en el perfil del terra i en el del sostre.
Només han de quedar fixats amb visos els muntants dels punts singulars (acords amb altres paraments, buits de pas, etc).
La modulació dels muntants o mestres no ha de variar en els buits de pas, i s'ha de mantenir sobre la llinda. Els buits s'han d'encerclar amb els muntants o mestres necessaris.
La distància màxima entre muntants o mestres serà de 600 mm.
Tolerències d'execució:
- Replanteig: ± 2 mm
- Aplomat: ± 5 mm/3 m
MUNTATGE DE LA PLACA:
El conjunt de l'aplacat ha de ser estable i indeformable a les accions previstes (vent, etc). Ha de formar una superfície plana i contínua que ha de quedar al nivell previst.
En el revestiment acabat no hi ha d'haver peces esquerdades, trencades ni defectes apreciables en les làmines de paper.
Si el sistema és fix, tots els junts, les arestes de cantonades i els racons han d'estar segellats degudament amb màstic per a junts.
El tros mínim de placa que es permet col·locar en paraments continus d'extradossat no serà menor de 350 mm.
L'especejament ha de complir les especificacions subjectives requerides per la DF.
Quan la placa no arribi a cobrir tota l'alçària, s'han de col·locar alternades, per tal d'evitar la continuïtat dels junts horitzontals.
Junts entre les plaques: <= 3 mm
Tolerències d'execució:
- Replanteig parcial: ± 2 mm
- Replanteig total: ± 2 mm
- Planor: ± 5 mm/2 m
- Aplomat: ± 5 mm/3 m
COL·LOCACIÓ DE L'AÏLLAMENT
La col·locació de l'aïllament es realitza normalment sense adherir.
Ha de tenir un aspecte uniforme i sense defectes.
Les plaques i els feltres han de quedar col·locats a tocar, les plaques han de quedar a trencajunt.
Ha de ser continu i ha de cobrir tota la superfície per aïllar.
2.- CONDICIONS DEL PROCÉS D'EXECUCIÓ
CONDICIONS GENERALS:
Per a iniciar la col·locació de les plaques de guix laminat (i si és el cas també de l'aïllament), cal que la coberta i el tancament de l'edifici s'hagin acabat, inclosa la fusteria dels buits d'obra que quedin en l'àmbit d'actuació.
La manipulació de les plaques (talls, forats per a instal·lacions, etc.) s'ha de fer abans de fixar-les al suport.
Ajust entre les plaques: <= 2 mm
COL·LOCACIÓ SOBRE PERFILERIA:
La longitud dels muntants haurà de ser de 8 a 10 mm. inferior a l'alçària lliure que han de cobrir.
Cal preveure de reforçar l'entramat amb elements metàl·lics o bé de fusta, en aquells punts que hagin de suportar elements pesats fixats a la divisòria (radiadors, llibreries, etc.).
Els junts han de coincidir sempre amb elements portants.
Les fixacions mecàniques, cargols han d'entrar perpendicularment al pla de la placa, i la penetració del cap a d'ésser la correcta.
Per a l'execució de les cantonades i acords de paraments, els perfils de terra i sostre s'han de tallar perpendicularment a la seva directriu per resoldre l'acord per testa, comptant però, amb els gruixos de les plaques que hagin de passar.
Queden expressament proscrites les trobades a biaix de cartabó en el muntatge de la perfileria.
Distància entre cargols del mateix muntant: 25 cm
Distància dels cargols a les vores de les plaques: 15 mm
Tolerències d'execució:
- Distància dels cargols a les vores de les plaques: ± 5 mm
3.- UNITAT I CRITERI D'AMIDAMENT
m2 de superfície amidada segons les especificacions de la DT.
Amb deducció de la superfície corresponent a obertures, d'acord amb els criteris següents:
- Obertures <= 2 m2: No es dedueixen
- Obertures > 2 m2 i <= 4 m2: Es dedueixen el 50%
- Obertures > 4 m2: Es dedueixen el 100%
Aquests criteris inclouen la col·locació dels elements que configuren l'obertura, com és ara bastiments, excepte en el cas de forats de més de 4,00 m2 en què aquesta col·locació es compta a part.

4.- NORMATIVA DE COMPLIMENT OBLIGATORI
* UNE 102041:2004 IN Montajes de sistemas de trasdosados con placas de yeso laminado. Definiciones, aplicaciones y recomendaciones.

P8 - REVESTIMENTS

P83 - APLACATS

P83Q - APLACATS AMB PLANXA METAL·LICA

P83Q0- - REVESTIMENT VERTICAL AMB PERFIL NERVAT DE PLANXA D'ACER

0.- ELEMENTS QUE CONTEMPLA EL PLEC

P83Q0-8SV9.

1.- DEFINICIÓ I CONDICIONS DE LES PARTIDES D'OBRA EXECUTADES
Formació d'element de tancament mitjançant perfils grecats, nervats, ondulats i safates, de planxa d'acer galvanitzat i lacat, planxa d'alumini anoditzat i lacat, i planxa de zinc, amb o sense aïllament de fibra de vidre, col·locat amb fixacions mecàniques.
L'execució de la unitat d'obra inclou les operacions següents:
- Replanteig
- Col·locació de l'aïllament de fibra de vidre, en el seu cas
- Col·locació de les planxes amb fixacions mecàniques
- Execució dels junts entre planxes
CONDICIONS GENERALS:
El conjunt ha de quedar aplomat i ben ancorat al suport.
El conjunt acabat ha de tenir un color uniforme.
La superfície d'acabat ha de ser plana i uniforme, sense defectes en el seu revestiment.
Les fixacions dels perfils s'han de col·locar en els forats previstos.
Les planxes han d'estar alineades en la direcció vertical i en la direcció horitzontal.
El conjunt dels elements col·locats ha de ser estanc.
La part superior i les cantonades han d'estar protegides, amb peces especials del mateix acabat que la planxa, de l'entrada d'aigua.
Totes les fixacions han d'estar a la part alta dels nervis i han de portar una volandera d'estanquitat.
Les unions laterals entre planxes han de quedar protegides en el sentit del recorregut de l'aigua i del vent dominant.
Punts de fixació per planxa: >= 6
Distància entre la fixació i els extrems de la planxa: >= 2 cm
Tolerències d'execució:
- Aplomat entre dues planxes consecutives: ± 10 mm
- Aplomat total: ± 30 mm
- Paral·lelisme entre dues planxes consecutives: ± 5 mm
- Paral·lelisme del conjunt de planxes: ± 10 mm
- Nivell entre dues planxes consecutives: ± 2 mm
- Nivell entre les planxes d'una filada: ± 10 mm
TANCAMENT AMB AÏLLAMENT DE FIBRA DE VIDRE:
Les plaques i els feltres de fibra de vidre han de quedar col·locats a tocar, les plaques han de quedar a trencajunt.
L'aïllament ha de ser continu i ha de cobrir tota la superfície, sense que es produeixin ponts tèrmics.
Quan l'aïllament porta barrera de vapor (paper Kraft), aquesta ha de quedar situada a la cara calenta de l'aïllament.
Quan l'aïllament va revestit amb làmina plàstica (protecció elàstica, làmina plàstica de color blanc o tel decoratiu), aquesta ha de quedar situada a la cara vista de l'aïllament.
Quan l'aïllament porta paper Kraft o protecció elàstica, els junts han de quedar segellats amb cinta adhesiva.
Junts entre plaques: <= 2 mm
Distància entre punts de fixació de l'aïllament: <= 70 cm
2.- CONDICIONS DEL PROCÉS D'EXECUCIÓ
CONDICIONS GENERALS:
S'han d'aturar els treballs quan la velocitat del vent sigui superior a 50 km/h o plogui. Si un cop realitzats els treballs es donen aquestes condicions, s'han de revisar i assegurar les parts fetes.
Les planxes han de col·locar-se a partir del punt més baix.
TANCAMENT AMB AÏLLAMENT DE FIBRA DE VIDRE:
L'aïllament s'ha de protegir de la pluja durant i després de la col·locació.
Les plaques col·locades s'han de protegir d'impactes, de pressions o d'altres accions que el puguin alterar.
Qualsevol set a la barrera de vapor, produït durant l'execució, ha de ser reparat amb cinta adhesiva impermeable al vapor.
3.- UNITAT I CRITERI D'AMIDAMENT
m2 de superfície amidada segons les especificacions de la DT.
4.- NORMATIVA DE COMPLIMENT OBLIGATORI
No hi ha normativa de compliment obligatori.

P8 - REVESTIMENTS

P84 - CELS RASOS

P846- - CEL RAS CONTINU DE PLAQUES DE GUIX LAMINAT

0.- ELEMENTS QUE CONTEMPLA EL PLEC

P846-9JO7,P846-9JN8.

1.- DEFINICIÓ I CONDICIONS DE LES PARTIDES D'OBRA EXECUTADES
Cel ras realitzat amb plaques, planxes o lames, de diferents materials, suspeses del sostre o estructura de l'edifici, en espais interiors, i elements singulars integrats al cel ras, com ara registres, franges perimetrals, cortiners, etc.
S'han considerat els materials següents:
- Plaques de guix laminat i transformats
S'han considerat els tipus de cel ras següents:
- Per a revestir, sistema fix
- De cara vista, sistema fix
- De cara vista, sistema desmuntable amb entramat vist
- De cara vista, sistema desmuntable amb entramat ocult

L'execució de la unitat d'obra inclou les operacions següents:
- Replanteig: distribució de plaques, resolució de vores i punts singulars, nivells, eixos de la trama de perfils, etc.
- Col·locació dels suports fixats al sostre o estructura de l'edifici i suspensió dels perfils de la trama de suports
- Col·locació de les plaques, planxes o lames, fixades o recolzades a la trama de suports, segons el sistema utilitzat
- Segellat dels junts si es tracta d'un cel ras continu
CONDICIONS GENERALS:
El sistema de suspensió del cel ras ha de ser un sistema compatible amb les plaques o planxes.
El mecanisme de fixació a l'estructura de l'edifici ha de ser compatible amb el material d'aquesta.
El plènum considerat és d'1 m d'alçària màxima.
El sistema de suspensió ha de complir els requisits de l'apartat 4.3 de la norma UNE-EN 13964.
Si el fabricant del sistema de suspensió es diferent del de les plaques, planxes o lames, el constructor ha d'aportar la documentació necessària per verificar la compatibilitat entre els sistemes.
Si s'ha d'afegir algun element a sobre del cel ras, com ara aïllaments tèrmics o acústic, llums, difusor d'aire, etc, cal verificar que el increment de pes està dins dels límits de resistència del sistema de suports.
El conjunt acabat ha de ser estable i indeformable.
Ha de formar una superfície plana i ha d'estar al nivell previst.
Els elements de la subestructura (carreres principals i transversals) han d'estar muntades ortogonalment.
Els perfils distanciadors de seguretat de l'estructura han d'estar fixats als perfils principals.
Les peces del cel ras han d'estar alineades.
El repartiment de plaques al recinte no deixarà als perímetres peces menors a 1/2 placa. El recolzament de les plaques tallades sobre el suport perimetral ha de ser més gran de 10 mm.
Si les plaques són de cara vista, en el revestiment acabat no hi ha d'haver peces esquerdades, trencades, escantonades ni tacades.
Els elements perimetrals verticals, com ara envans o mampares, no provocaran esforços sobre el cel ras, i la seva estructura s'ha d'ancorar al sostre o a una subestructura independent de la del cel ras.
Si es pengen o s'insereixen elements aliens al cel ras, com ara llums, difusors, etc, no superaran els pesos màxims indicats pel subministrador del cel ras, i les perforacions de les plaques compliran les indicacions del fabricant respecte a la mida màxima i la posició relativa de la perforació.
Si el cel ras es realitza amb plaques o elements amb característiques especials, que han de donar unes condicions específiques a l'espai que conformen per tal d'assolir les característiques requerides, caldrà seguir les pautes constructives indicades pel fabricant i la DF.
Toleràncies d'execució:
- Planor:
- 2 mm/m
- <= 5 mm en una llargària de 5 m en qualsevol direcció
- Nivell: ± 5 mm
SUPORT MITJANÇANT ENTRAMAT DE PERFILS:
Si el sistema és desmuntable, s'ha de col·locar un perfil fixat a les parets, a tot el perímetre.
Si el sistema és fix, tots els junts, les arestes de cantonades i els racons han d'estar segellats degudament amb màstic per a junts.
S'han de col·locar els punts de fixació suficients per tal que la fletxa dels perfils de l'entramat sigui l'exigida.
2.- CONDICIONS DEL PROCÉS D'EXECUCIÓ
El muntatge s'ha de fer seguint les instruccions de la documentació tècnica del fabricant. S'ha de seguir la seqüència de muntatge proposada pel fabricant.
Les instruccions del subministrador han d'incloure com mínim els aspectes següents:
- Enumeració i especificacions dels components necessaris per a l'execució completa del cel ras
- Els tipus de fixacions superiors en funció dels possibles materials on es fixaran (llosa de formigó, sostres amb revoltons de diferents materials, estructures de fusta, etc.)
- La forma en que els diversos components s'han d'instal·lar i fixar
- Condicions d'emmagatzemament i manipulació dels materials
- Les condicions que son necessàries al lloc on s'instal·larà el cel ras
- La carrega màxima admissible pels components de la suspensió
- El mètode de regulació de l'alçada i, si es requereix, els mitjans per a assegurar les fixacions superior i inferior
- La distancia màxima admissible entre els elements de suspensió
- La llargària màxima del vol de les carreres principals
- Les distancies entre les fixacions del sistema de recolzament perimetral
- La forma de realitzar talls dels components, i especialment, les limitacions de la mida i la posició dels talls necessaris per a introduir instal·lacions (llums, reixetes, etc.)
- El pes màxim que poden suportar les plaques individuals, i el conjunto del cel ras, corresponent als elements addicionals (llums, reixetes, aïllaments afegits, etc.)
Per començar el muntatge del cel ras, cal que el local estigui tancat i sigui estanc al vent i a l'aigua, la humitat relativa sigui inferior al 70% i la temperatura superior a 7°.
La DF ha d'aprovar el sistema de fixació superior i perimetral. Cal que aquest tingui associat un DIT, o cal fer assaigs in situ per verificar la idoneïtat del sistema.
La seva instal·lació no ha d'alterar les característiques dels elements.
No s'han de col·locar fixacions superiors en elements estructurals deteriorats (revoltons trencats, formigons esquerdats, etc.)
3.- UNITAT I CRITERI D'AMIDAMENT
CEL RAS, CALAIX O FRANJA DE CEL RAS:
m2 de superfície amidada segons les especificacions de la DT.
Amb deducció de la superfície corresponent a obertures, d'acord amb els criteris següents:
- Obertures <= 1 m2: No es dedueixen.
- Obertures > 1 m2: Es dedueix el 100%.
Aquests criteris inclouen l'acabament específic dels acords a les vores, sense que comporti l'ús de materials diferents d'aquells que normalment conformen la unitat.
4.- NORMATIVA DE COMPLIMENT OBLIGATORI
* UNE-EN 13964:2006/A1:2008 Techos suspendidos. Requisitos y métodos de ensayo.
5.- CONDICIONS DE CONTROL D'EXECUCIÓ I DE L'OBRA ACABADA
CONTROL D'EXECUCIÓ. OPERACIONS DE CONTROL:
Es comprovarà que s'han adoptat les mesures necessàries per assegurar la compatibilitat entre els diferents productes, elements i sistemes constructius.
- Replanteig del nivell del cel ras, dels eixos de la trama de perfils i dels punts de suspensió.
- Verificació de la compatibilitat del sistema de fixació a les estructures existents. Es pot fer validant la documentació aportada pel fabricant de la fixació, o fent assaigs de càrrega.
- A les fixacions cal verificar la fondària i el diàmetre de la perforació, la neteja del forat, si el tipus de fixació es correspon amb l'aprovat, el procediment d'instal·lació de la fixació, i si està indicat, el parell d'acollament.
- Col·locació dels perfils perimetrals, si s'escau, d'entrega als paraments i suspensió de la resta de perfils de la trama. Verificació de l'ortogonalitat de la trama, i les alineacions dels perfils vistos.
- Col·locació dels elements que formen la cara vista del cel ras, com ara plaques, lames, etc.
- En el cas de cels rasos de característiques especials, caldrà controlar els punts singulars.
CONTROL D'EXECUCIÓ. CRITERIS DE PRESA DE MOSTRES:
Els controls s'han de realitzar segons les instruccions de la DF.
CONTROL D'EXECUCIÓ. INTERPRETACIÓ DE RESULTATS I ACTUACIONS EN CAS D'INCOMPLIMENT:
Quan s'observin irregularitats de replanteig, s'hauran de corregir abans de completar el cel ras.
No es permetrà la continuació dels treballs fins que no estiguin solucionats els errors d'execució.
La suspensió dels treballs i la correcció de les no conformitats observades aniran a càrrec del Contractista.
CONTROL DE L'OBRA ACABADA. OPERACIONS DE CONTROL:
- Es verificarà el nivell i la planeitat del cel ras, l'alineació i l'ortogonalitat de plaques i perfils, la situació d'elements addicionals, be estiguin penjats o inserits en perforacions del cel ras.
CONTROL DE L'OBRA ACABADA. CRITERIS DE PRESA DE MOSTRES:
Els controls s'han de realitzar segons les instruccions de la DF.
CONTROL DE L'OBRA ACABADA. INTERPRETACIÓ DE RESULTATS I ACTUACIONS EN CAS D'INCOMPLIMENT:
Correcció per part del contractista de les irregularitats observades.
No es permetrà la continuació dels treballs fins que no estiguin solucionats els errors d'execució.

P8 - REVESTIMENTS

P86 - REVESTIMENTS DECORATIUS

P866- - REVESTIMENT AMB TAULER DE FIBRES DE FUSTA FABRICAT PEL PROCÈS SEC (MDF)

0.- ELEMENTS QUE CONTEMPLA EL PLEC

P866-AC8T.

1.- DEFINICIÓ I CONDICIONS DE LES PARTIDES D'OBRA EXECUTADES
Revestiments verticals de paraments interiors o exteriors, realitzats amb taulers de fusta col·locats clavats, fixats o adherits.
L'execució de la unitat d'obra inclou les operacions següents:
- Preparació dels taulers (talls, forats, etc.)
- Neteja i preparació de la superfície de suport
- Replanteig de l'especejament en el parament
- Col·locació de l'adhesiu, en el seu cas
- Col·locació de les peces
- Segellat dels junts, cas que sigui necessari
CONDICIONS GENERALS:
El conjunt del revestiment ha de ser estable i indeformable. Ha de formar una superfície plana i contínua que ha de quedar al nivell i en la posició prevista.
Els taulers han de quedar ben adherits o fixats a les llates de suport.
En el revestiment acabat no hi ha d'haver peces trencades, deformades ni amb defectes superficials apreciables (ratlles, bonys, etc.).
L'especejament ha de complir les especificacions subjectives requerides per la DF.
Els junts han de coincidir sempre amb elements portants.
En espais interiors, el revestiment ha de quedar separat del sostre i del terra o sòcol un mínim de 5 mm.
En espais exteriors, la disposició del revestiment ha de ser tal que entre la seva cara interna i el tancament hi hagi una ventilació constant que eviti la formació d'humitats permanents.
Junt vertical : >= 1 mm
Toleràncies d'execució:
- Replanteig parcial: ± 2 mm
- Replanteig total: ± 2 mm
- Planor: ± 3 mm/2 m
- Aplomat: ± 5 mm/3 m
- Ajust entre plaques: ± 1 mm
COL·LOCACIÓ AMB FIXACIONS MECÀNIQUES:
Penetració de les fixacions: >= 2 cm
Distància entre fixacions: <= 30 cm
Distància entre la fixació i les vores: >= gruix del tauler
2.- CONDICIONS DEL PROCÉS D'EXECUCIÓ
CONDICIONS GENERALS:
La manipulació dels taulers (talls, forats per a instal·lacions, etc.) s'ha de fer abans de fixar-les al suport.
Els paraments d'aplicació han d'estar sanejats, nets i humits. Si cal, es poden repicar abans.
Les llates de fixació han de complir les condicions de planor i de nivell que s'exigeixen al revestiment acabat.
Les peces han d'anar recolzades com a minim en dues llates.
Si en el parament on s'han de fixar es preveu que hi hagi humitat, cal col·locar una làmina impermeabilitzant entre la llata i el parament.
Entre les llates i també en la disposició dels taulers del revestiment, cal preveure passos per a la circulacó de l'aire per l'interior de l'espai buit.
En espais interiors, per a iniciar-ne l'execució cal que la coberta i el tancament de l'edifici s'hagin acabat, inclosa la fusteria dels buits d'obra que quedin en l'àmbit d'actuació.
COL·LOCACIÓ AMB ADHESIU:
L'adhesiu s'ha d'aplicar seguint les instruccions del fabricant.
3.- UNITAT I CRITERI D'AMIDAMENT
m2 de superfície amidada segons les especificacions de la DT.
Amb deducció de la superfície corresponent a obertures, d'acord amb els criteris següents:
- Obertures <= 2 m2: No es dedueixen
- Obertures > 2 m2 i <= 4 m2: Es dedueixen el 50%
- Obertures > 4 m2: Es dedueixen el 100%
Aquests criteris inclouen la col·locació dels elements que configuren l'obertura, com és ara bastiments, excepte en el cas de forats de més de 4,00 m2 en què aquesta col·locació es compta a part.
4.- NORMATIVA DE COMPLIMENT OBLIGATORI
No hi ha normativa de compliment obligatori.
5.- CONDICIONS DE CONTROL D'EXECUCIÓ I DE L'OBRA ACABADA
CONTROL D'EXECUCIÓ. OPERACIONS DE CONTROL:
Els punts de control més destacables són els següents:
- Preparació dels taulers (talls, forats, etc.)
- Neteja i preparació de la superfície de suport.
- Replanteig de les llates i dels punts de fixació.
- Fixació de les llates sobre el suport.
- Replanteig de l'especejament en el parament.
- Segellat dels junts, cas que sigui necessari.
CONTROL DE L'OBRA ACABADA. OPERACIONS DE CONTROL:
- Inspecció visual de la unitat acabada i control de les condicions geomètriques d'acabat.
- En el control es seguiran els criteris indicats en l'article 7.4 de la part I del CTE.
CRITERIS DE PRESA DE MOSTRES:
Les operacions de control s'han de realitzar segons les indicacions de la DF.
CONTROL D'EXECUCIÓ. INTERPRETACIÓ DE RESULTATS I ACTUACIONS EN CAS D'INCOMPLIMENT:
Quan s'observin irregularitats de replanteig, s'hauran de corregir abans de completar l'execució de la unitat.
No es permetrà la continuació dels treballs fins que no estiguin solucionats els errors d'execució.
La suspensió dels treballs i la correcció de les no conformitats observades aniran a càrrec del Contractista.
CONTROL DE L'OBRA ACABADA. INTERPRETACIÓ DE RESULTATS I ACTUACIONS EN CAS D'INCOMPLIMENT:
Correcció per part del contractista de les irregularitats observades.

P8 - REVESTIMENTS

P86 - REVESTIMENTS DECORATIUS

P867- - REVESTIMENT AMB TAULERS DE PARTÍCULES DE FUSTA

0.- ELEMENTS QUE CONTEMPLA EL PLEC

P867-AB7EP1,P867-ABD5ME1.

1.- DEFINICIÓ I CONDICIONS DE LES PARTIDES D'OBRA EXECUTADES
Revestiments verticals de paraments interiors o exteriors, realitzats amb taulers de fusta col·locats clavats, fixats o adherits.
L'execució de la unitat d'obra inclou les operacions següents:
- Preparació dels taulers (talls, forats, etc.)
- Neteja i preparació de la superfície de suport
- Replanteig de l'especejament en el parament
- Col·locació de l'adhesiu, en el seu cas
- Col·locació de les peces
- Segellat dels junts, cas que sigui necessari
CONDICIONS GENERALS:
El conjunt del revestiment ha de ser estable i indeformable. Ha de formar una superfície plana i contínua que ha de quedar al nivell i en la posició prevista.
Els taulers han de quedar ben adherits o fixats a les llates de suport.
En el revestiment acabat no hi ha d'haver peces trencades, deformades ni amb defectes superficials apreciables (ratlles, bonys, etc.).
L'especejament ha de complir les especificacions subjectives requerides per la DF.
Els junts han de coincidir sempre amb elements portants.
En espais interiors, el revestiment ha de quedar separat del sostre i del terra o sòcol un mínim de 5 mm.
En espais exteriors, la disposició del revestiment ha de ser tal que entre la seva cara interna i el tancament hi hagi una ventilació constant que eviti la formació d'humitats permanents.
Junt vertical : >= 1 mm
Tolerències d'execució:
- Replanteig parcial: ± 2 mm
- Replanteig total: ± 2 mm
- Planor: ± 3 mm/2 m
- Aplomat: ± 5 mm/3 m
- Ajust entre plaques: ± 1 mm
COL·LOCACIÓ AMB FIXACIONS MECÀNIQUES:
Penetració de les fixacions: >= 2 cm
Distància entre fixacions: <= 30 cm
Distància entre la fixació i les vores: >= gruix del tauler
2.- CONDICIONS DEL PROCÉS D'EXECUCIÓ
CONDICIONS GENERALS:
La manipulació dels taulers (talls, forats per a instal·lacions, etc.) s'ha de fer abans de fixar-les al suport.
Els paraments d'aplicació han d'estar sanejats, nets i humits. Si cal, es poden repicar abans.
Les llates de fixació han de complir les condicions de planor i de nivell que s'exigeixen al revestiment acabat.
Les peces han d'anar recolzades com a mínim en dues llates.
Si en el parament on s'han de fixar es preveu que hi hagi humitat, cal col·locar una làmina impermeabilitzant entre la llata i el parament.
Entre les llates i també en la disposició dels taulers del revestiment, cal preveure passos per a la circulació de l'aire per l'interior de l'espai buit.
En espais interiors, per a iniciar-ne l'execució cal que la coberta i el tancament de l'edifici s'hagin acabat, inclosa la fusteria dels buits d'obra que quedin en l'àmbit d'actuació.
COL·LOCACIÓ AMB ADHESIU:
L'adhesiu s'ha d'aplicar seguint les instruccions del fabricant.
3.- UNITAT I CRITERI D'AMIDAMENT
m2 de superfície amidada segons les especificacions de la DT.
Amb deducció de la superfície corresponent a obertures, d'acord amb els criteris següents:
- Obertures <= 2 m2: No es dedueixen
- Obertures > 2 m2 i <= 4 m2: Es dedueixen el 50%
- Obertures > 4 m2: Es dedueixen el 100%
Aquests criteris inclouen la col·locació dels elements que configuren l'obertura, com és ara bastiments, excepte en el cas de forats de més de 4,00 m2 en què aquesta col·locació es compta a part.
4.- NORMATIVA DE COMPLIMENT OBLIGATORI
No hi ha normativa de compliment obligatori.
5.- CONDICIONS DE CONTROL D'EXECUCIÓ I DE L'OBRA ACABADA
CONTROL D'EXECUCIÓ. OPERACIONS DE CONTROL:
Els punts de control més destacables són els següents:
- Preparació dels taulers (talls, forats, etc.)
- Neteja i preparació de la superfície de suport.
- Replanteig de les llates i dels punts de fixació.
- Fixació de les llates sobre el suport.
- Replanteig de l'especejament en el parament.
- Segellat dels junts, cas que sigui necessari.
CONTROL DE L'OBRA ACABADA. OPERACIONS DE CONTROL:
- Inspecció visual de la unitat acabada i control de les condicions geomètriques d'acabat.
- En el control es seguiran els criteris indicats en l'article 7.4 de la part I del CTE.
CRITERIS DE PRESA DE MOSTRES:
Les operacions de control s'han de realitzar segons les indicacions de la DF.
CONTROL D'EXECUCIÓ. INTERPRETACIÓ DE RESULTATS I ACTUACIONS EN CAS D'INCOMPLIMENT:
Quan s'observin irregularitats de replanteig, s'hauran de corregir abans de completar l'execució de la unitat.
No es permetrà la continuació dels treballs fins que no estiguin solucionats els errors d'execució.
La suspensió dels treballs i la correcció de les no conformitats observades aniran a càrrec del Contractista.
CONTROL DE L'OBRA ACABADA. INTERPRETACIÓ DE RESULTATS I ACTUACIONS EN CAS D'INCOMPLIMENT:
Correcció per part del contractista de les irregularitats observades.

P8 - REVESTIMENTS

P86 - REVESTIMENTS DECORATIUS

P867- - REVESTIMENT AMB TAULERS DE PARTÍCULES DE FUSTA

P867-AB - REVESTIMENT AMB TAULERS DE PARTÍCULES DE FUSTA

0.- ELEMENTS QUE CONTEMPLA EL PLEC

P867-AB7EP1,P867-ABD5ME1.

1.- DEFINICIÓ I CONDICIONS DE LES PARTIDES D'OBRA EXECUTADES

Revestiments verticals de paraments interiors o exteriors, realitzats amb taulers de fusta col·locats clavats, fixats o adherits.
L'execució de la unitat d'obra inclou les operacions següents:
- Preparació dels taulers (talls, forats, etc.)
- Neteja i preparació de la superfície de suport
- Replanteig de l'especejament en el parament
- Col·locació de l'adhesiu, en el seu cas
- Col·locació de les peces
- Segellat dels junts, cas que sigui necessari
CONDICIONS GENERALS:
El conjunt del revestiment ha de ser estable i indeformable. Ha de formar una superfície plana i contínua que ha de quedar al nivell i en la posició prevista.
Els taulers han de quedar ben adherits o fixats a les llates de suport.
En el revestiment acabat no hi ha d'haver peces trencades, deformades ni amb defectes superficials apreciables (ratlles, bonys, etc.).
L'especejament ha de complir les especificacions subjectives requerides per la DF.
Els junts han de coincidir sempre amb elements portants.
En espais interiors, el revestiment ha de quedar separat del sostre i del terra o sòcol un mínim de 5 mm.
En espais exteriors, la disposició del revestiment ha de ser tal que entre la seva cara interna i el tancament hi hagi una ventilació constant que eviti la formació d'humitats permanents.
Junt vertical : >= 1 mm
Tolerències d'execució:
- Replanteig parcial: ± 2 mm
- Replanteig total: ± 2 mm
- Planor: ± 3 mm/2 m
- Aplomat: ± 5 mm/3 m
- Ajust entre plaques: ± 1 mm
COL·LOCACIÓ AMB FIXACIONS MECÀNIQUES:
Penetració de les fixacions: >= 2 cm
Distància entre fixacions: <= 30 cm
Distància entre la fixació i les vores: >= gruix del tauler
2.- CONDICIONS DEL PROCÉS D'EXECUCIÓ
CONDICIONS GENERALS:
La manipulació dels taulers (talls, forats per a instal·lacions, etc.) s'ha de fer abans de fixar-les al suport.
Els paraments d'aplicació han d'estar sanejats, nets i humits. Si cal, es poden repicar abans.
Les llates de fixació han de complir les condicions de planor i de nivell que s'exigeixen al revestiment acabat.
Les peces han d'anar recolzades com a mínim en dues llates.
Si en el parament on s'han de fixar es preveu que hi hagi humitat, cal col·locar una làmina impermeabilitzant entre la llata i el parament.
Entre les llates i també en la disposició dels taulers del revestiment, cal preveure passos per a la circulació de l'aire per l'interior de l'espai buit.
En espais interiors, per a iniciar-ne l'execució cal que la coberta i el tancament de l'edifici s'hagin acabat, inclosa la fusteria dels buits d'obra que quedin en l'àmbit d'actuació.
COL·LOCACIÓ AMB ADHESIU:
L'adhesiu s'ha d'aplicar seguint les instruccions del fabricant.
3.- UNITAT I CRITERI D'AMIDAMENT
m2 de superfície amidada segons les especificacions de la DT.
Amb deducció de la superfície corresponent a obertures, d'acord amb els criteris següents:
- Obertures <= 2 m2: No es dedueixen
- Obertures > 2 m2 i <= 4 m2: Es dedueixen el 50%
- Obertures > 4 m2: Es dedueixen el 100%
Aquests criteris inclouen la col·locació dels elements que configuren l'obertura, com és ara bastiments, excepte en el cas de forats de més de 4,00 m2 en què aquesta col·locació es compta a part.
4.- NORMATIVA DE COMPLIMENT OBLIGATORI
No hi ha normativa de compliment obligatori.
5.- CONDICIONS DE CONTROL D'EXECUCIÓ I DE L'OBRA ACABADA
CONTROL D'EXECUCIÓ. OPERACIONS DE CONTROL:
Els punts de control més destacables són els següents:
- Preparació dels taulers (talls, forats, etc.)
- Neteja i preparació de la superfície de suport.
- Replanteig de les llates i dels punts de fixació.
- Fixació de les llates sobre el suport.
- Replanteig de l'especejament en el parament.
- Segellat dels junts, cas que sigui necessari.
CONTROL DE L'OBRA ACABADA. OPERACIONS DE CONTROL:
- Inspecció visual de la unitat acabada i control de les condicions geomètriques d'acabat.
- En el control es seguiran els criteris indicats en l'article 7.4 de la part I del CTE.
CRITERIS DE PRESA DE MOSTRES:
Les operacions de control s'han de realitzar segons les indicacions de la DF.
CONTROL D'EXECUCIÓ. INTERPRETACIÓ DE RESULTATS I ACTUACIONS EN CAS D'INCOMPLIMENT:
Quan s'observin irregularitats de replanteig, s'hauran de corregir abans de completar l'execució de la unitat.
No es permetrà la continuació dels treballs fins que no estiguin solucionats els errors d'execució.
La suspensió dels treballs i la correcció de les no conformitats observades aniran a càrrec del Contractista.
CONTROL DE L'OBRA ACABADA. INTERPRETACIÓ DE RESULTATS I ACTUACIONS EN CAS D'INCOMPLIMENT:
Correcció per part del contractista de les irregularitats observades.

P8 - REVESTIMENTS

P86 - REVESTIMENTS DECORATIUS

P867- - REVESTIMENT AMB TAULERS DE PARTÍCULES DE FUSTA

P867-AB - REVESTIMENT AMB TAULERS DE PARTÍCULES DE FUSTA

P867-ABD - REVESTIMENT AMB TAULERS DE PARTÍCULES DE FUSTA

0.- ELEMENTS QUE CONTEMPLA EL PLEC

P867-ABD5ME1.

1.- DEFINICIÓ I CONDICIONS DE LES PARTIDES D'OBRA EXECUTADES
Revestiments verticals de paraments interiors o exteriors, realitzats amb taulers de fusta col·locats clavats, fixats o adherits.
L'execució de la unitat d'obra inclou les operacions següents:
- Preparació dels taulers (talls, forats, etc.)
- Neteja i preparació de la superfície de suport
- Replanteig de l'especejament en el parament
- Col·locació de l'adhesiu, en el seu cas

- Col·locació de les peces
- Segellat dels junts, cas que sigui necessari
CONDICIONS GENERALS:
El conjunt del revestiment ha de ser estable i indeformable. Ha de formar una superfície plana i contínua que ha de quedar al nivell i en la posició prevista.
Els taulers han de quedar ben adherits o fixats a les llates de suport.
En el revestiment acabat no hi ha d'haver peces trencades, deformades ni amb defectes superficials apreciables (ratlles, bonys, etc.).
L'especejament ha de complir les especificacions subjectives requerides per la DF.
Els junts han de coincidir sempre amb elements portants.
En espais interiors, el revestiment ha de quedar separat del sostre i del terra o sòcol un mínim de 5 mm.
En espais exteriors, la disposició del revestiment ha de ser tal que entre la seva cara interna i el tancament hi hagi una ventilació constant que eviti la formació d'humitats permanents.
Junt vertical : >= 1 mm
Toleràncies d'execució:
- Replanteig parcial: ± 2 mm
- Replanteig total: ± 2 mm
- Planor: ± 3 mm/2 m
- Aplomat: ± 5 mm/3 m
- Ajust entre plaques: ± 1 mm
COL·LOCACIÓ AMB FIXACIONS MECÀNIQUES:
Penetració de les fixacions: >= 2 cm
Distància entre fixacions: <= 30 cm
Distància entre la fixació i les vores: >= gruix del tauler
2.- CONDICIONS DEL PROCÉS D'EXECUCIÓ
CONDICIONS GENERALS:
La manipulació dels taulers (talls, forats per a instal·lacions, etc.) s'ha de fer abans de fixar-les al suport.
Els paraments d'aplicació han d'estar sanejats, nets i humits. Si cal, es poden repicar abans.
Les llates de fixació han de complir les condicions de planor i de nivell que s'exigeixen al revestiment acabat.
Les peces han d'anar recolzades com a mínim en dues llates.
Si en el parament on s'han de fixar es preveu que hi hagi humitat, cal col·locar una làmina impermeabilitzant entre la llata i el parament.
Entre les llates i també en la disposició dels taulers del revestiment, cal preveure passos per a la circulacó de l'aire per l'interior de l'espai buit.
En espais interiors, per a iniciar-ne l'execució cal que la coberta i el tancament de l'edifici s'hagin acabat, inclosa la fusteria dels buits d'obra que quedin en l'àmbit d'actuació.
COL·LOCACIÓ AMB ADHESIU:
L'adhesiu s'ha d'aplicar seguint les instruccions del fabricant.
3.- UNITAT I CRITERI D'AMIDAMENT
m2 de superfície amidada segons les especificacions de la DT.
Amb deducció de la superfície corresponent a obertures, d'acord amb els criteris següents:
- Obertures <= 2 m2: No es dedueixen
- Obertures > 2 m2 i <= 4 m2: Es dedueixen el 50%
- Obertures > 4 m2: Es dedueixen el 100%
Aquests criteris inclouen la col·locació dels elements que configuren l'obertura, com és ara bastiments, excepte en el cas de forats de més de 4,00 m2 en què aquesta col·locació es compta a part.
4.- NORMATIVA DE COMPLIMENT OBLIGATORI
No hi ha normativa de compliment obligatori.
5.- CONDICIONS DE CONTROL D'EXECUCIÓ I DE L'OBRA ACABADA
CONTROL D'EXECUCIÓ. OPERACIONS DE CONTROL:
Els punts de control més destacables són els següents:
- Preparació dels taulers (talls, forats, etc.)
- Neteja i preparació de la superfície de suport.
- Replanteig de les llates i dels punts de fixació.
- Fixació de les llates sobre el suport.
- Replanteig de l'especejament en el parament.
- Segellat dels junts, cas que sigui necessari.
CONTROL DE L'OBRA ACABADA. OPERACIONS DE CONTROL:
- Inspecció visual de la unitat acabada i control de les condicions geomètriques d'acabat.
- En el control es seguiran els criteris indicats en l'article 7.4 de la part I del CTE.
CRITERIS DE PRESA DE MOSTRES:
Les operacions de control s'han de realitzar segons les indicacions de la DF.
CONTROL D'EXECUCIÓ. INTERPRETACIÓ DE RESULTATS I ACTUACIONS EN CAS D'INCOMPLIMENT:
Quan s'observin irregularitats de replanteig, s'hauran de corregir abans de completar l'execució de la unitat.
No es permetrà la continuació dels treballs fins que no estiguin solucionats els errors d'execució.
La suspensió dels treballs i la correcció de les no conformitats observades aniran a càrrec del Contractista.
CONTROL DE L'OBRA ACABADA. INTERPRETACIÓ DE RESULTATS I ACTUACIONS EN CAS D'INCOMPLIMENT:
Correcció per part del contractista de les irregularitats observades.

P8 - REVESTIMENTS

P89 - PINTATS

P89C- - PINTAT D'ESTRUCTURA D'ACER

0.- ELEMENTS QUE CONTEMPLA EL PLEC

P89C-393V.

Plec de condicions
1.- DEFINICIÓ I CONDICIONS DE LES PARTIDES D'OBRA EXECUTADES

Preparació i aplicació d'un recobriment de pintura sobre superfícies de materials diversos mitjançant diferents capes aplicades en obra.
S'han considerat els tipus de superfícies següents:
- Superfícies metàl·liques (acer, acer galvanitzat, coure)
S'han considerat els elements següents:
- Estructures
- Paraments
- Elements de tancament practicables (portes, finestres, balconeres)
- Elements de protecció (baranes o reixes)
L'execució de la unitat d'obra inclou les operacions següents:
- Preparació de la superfície a pintar, fregat de l'òxid i neteja prèvia si és el cas, amb aplicació de les capes d'emprimació, de protecció o de fons, necessàries i del tipus adequat segons la composició de la pintura d'acabat
- Aplicació successiva, amb els intervals d'assecat, de les capes de pintura d'acabat
CONDICIONS GENERALS:
En el revestiment no hi ha d'haver fissures, bosses ni d'altres defectes.
Ha de tenir el color, la brillantor i la textura uniformes.
PINTAT A L'ESMALT:

Gruix de la pel·lícula seca del revestiment: >= 125 micres

2.- CONDICIONS DEL PROCÉS D'EXECUCIÓ

CONDICIONS GENERALS:
S'han d'aturar els treballs si es donen les condicions següents:
- Temperatures inferiors a 5°C o superiors a 30°C
- Humitat relativa de l'aire > 60%
- En exteriors: Velocitat del vent > 50 km/h, Pluja
Si un cop realitzats els treballs es donen aquestes condicions, s'ha de revisar la feina feta 24 h abans i s'han de refer les parts afectades.
Les superfícies d'aplicació han de ser netes i sense pols, taques ni greixos.
S'han de corregir i eliminar els possibles defectes del suport amb massilla, segons les instruccions del fabricant.
No es pot pintar sobre suports molt freds ni sobreescalfats.
El sistema d'aplicació del producte s'ha d'escollir d'acord amb les instruccions del fabricant i l'autorització de la DF.
Quan el revestiment estigui format per més d'una capa, la primera capa s'ha d'aplicar lleugerament diluïda, segons les instruccions del fabricant.
S'han d'evitar els treballs que desprenguin pols o partícules prop de l'àrea a tractar, abans, durant i després de l'aplicació.
No s'admet la utilització de procediments artificials d'assecatge.
SUPERFÍCIES METÀL·LIQUES (ACER, ACER GALVANITZAT, COURE):
Les superfícies d'aplicació han de ser netes i sense pols, taques, greixos ni òxid.
En superfícies d'acer, s'han d'eliminar les possibles incrustacions de ciment o de calç i s'ha de desgreixar la superfície. Tot seguit s'han d'aplicar les dues capes d'emprimació antioxidant. La segona s'ha de tenyir lleugerament amb pintura.
En el cas d'estructures d'acer s'han de tenir en compte les següents consideracions:
- Abans d'aplicar la capa d'emprimació les superfícies a pintar han d'estar preparades adequadament d'acord amb les normes UNE-EN ISO 8504-1, UNE-EN ISO 8504-2 i UNE-EN ISO 8504-3.
- Si s'aplica més d'una capa s'ha d'utilitzar per a cadascuna un color diferent.
- Després de l'aplicació de la pintura les superfícies s'han de protegir de l'acumulació d'aigua durant un cert temps.

3.- UNITAT I CRITERI D'AMIDAMENT

PINTAT D'ESTRUCTURES, PARAMENTS DE FUSTA O D'ACER O PORTES ENROTLLABLES:
m2 de superfície realment pintada segons les especificacions de la DT.
Cal considerar el desenvolupament del perímetre.

4.- NORMATIVA DE COMPLIMENT OBLIGATORI

PINTAT D'ESTRUCTURES D'ACER:
Real Decreto 314/2006, de 17 de marzo, por el que se aprueba el Código Técnico de la Edificación Parte 2. Documento Básico de Acero DB-SE-A.

5.- CONDICIONS DE CONTROL D'EXECUCIÓ I DE L'OBRA ACABADA

CONTROL D'EXECUCIÓ. OPERACIONS DE CONTROL:
Els punts de control més destacables són els següents:
- Inspecció visual de la superfície a pintar.
- Acceptació del procediment d'aplicació de la pintura per part de la DF.
- Comprovació de l'assecatge d'una capa abans de procedir a una segona aplicació.
CONTROL D'EXECUCIÓ. CRITERIS DE PRESA DE MOSTRES:
Els controls s'han de realitzar segons les instruccions de la DF.
CONTROL D'EXECUCIÓ. INTERPRETACIÓ DE RESULTATS I ACTUACIONS EN CAS D'INCOMPLIMENT:
Correcció per part del contractista de les irregularitats observades.
CONTROL DE L'OBRA ACABADA. OPERACIONS DE CONTROL:
Inspecció visual de la unitat acabada.
En el control es seguiran els criteris indicats en l'article 7.4 de la part I del CTE.
Determinació del gruix de pel·lícula del recobriment sobre un element metàl·lic (UNE EN ISO 2808)
CONTROL DE L'OBRA ACABADA. CRITERIS DE PRESA DE MOSTRES:
Els controls s'han de realitzar segons les instruccions de la DF.
CONTROL DE L'OBRA ACABADA. INTERPRETACIÓ DE RESULTATS I ACTUACIONS EN CAS D'INCOMPLIMENT:
Correcció per part del contractista de les irregularitats observades.
No es permetrà la continuació dels treballs fins que no estiguin solucionats els errors d'execució.

P8 - REVESTIMENTS

P89 - PINTATS

P89G- - PINTAT DE FINESTRES, BALCONERES I PORTES DE FUSTA

0.- ELEMENTS QUE CONTEMPLA EL PLEC

P89G-43TX.

1.- DEFINICIÓ I CONDICIONS DE LES PARTIDES D'OBRA EXECUTADES
Preparació i aplicació d'un recobriment de pintura sobre superfícies de materials diversos mitjançant diferents capes aplicades en obra.
S'han considerat els tipus de superfícies següents:
- Superfícies de fusta
S'han considerat els elements següents:
- Estructures
- Paraments
- Elements de tancament practicables (portes, finestres, balconeres)
- Elements de protecció (baranes o reixes)
L'execució de la unitat d'obra inclou les operacions següents:
- Preparació de la superfície a pintar, fregat de l'òxid i neteja prèvia si és el cas, amb aplicació de les capes d'emprimació, de protecció o de fons, necessàries i del tipus adequat segons la composició de la pintura d'acabat
- Aplicació successiva, amb els intervals d'assecat, de les capes de pintura d'acabat
CONDICIONS GENERALS:
En el revestiment no hi ha d'haver fissures, bosses ni d'altres defectes.
Ha de tenir el color, la brillantor i la textura uniformes.
A les finestres, balconeres i portes, s'admet que s'hagin protegit totes les cares però que només s'hagin pintat les visibles.
PINTAT A L'ESMALT:
Gruix de la pel·lícula seca del revestiment: >= 125 micres

2.- CONDICIONS DEL PROCÉS D'EXECUCIÓ
CONDICIONS GENERALS:
S'han d'aturar els treballs si es donen les condicions següents:
- Temperatures inferiors a 5°C o superiors a 30°C
- Humitat relativa de l'aire > 60%
- En exteriors: Velocitat del vent > 50 km/h, Pluja
Si un cop realitzats els treballs es donen aquestes condicions, s'ha de revisar la feina feta 24 h abans i s'han de refer les parts afectades.
Les superfícies d'aplicació han de ser netes i sense pols, taques ni greixos.
S'han de corregir i eliminar els possibles defectes del suport amb massilla, segons les instruccions del fabricant.
No es pot pintar sobre suports molt freds ni sobreescalfats.
El sistema d'aplicació del producte s'ha d'escollir d'acord amb les instruccions del fabricant i l'autorització de la DF.
Quan el revestiment estigui format per més d'una capa, la primera capa s'ha d'aplicar lleugerament diluïda, segons les instruccions del fabricant.
S'han d'evitar els treballs que desprenguin pols o partícules prop de l'àrea a tractar, abans, durant i després de l'aplicació.
No s'admet la utilització de procediments artificials d'assecatge.
SUPERFÍCIES DE FUSTA:
La fusta no ha d'haver estat atacada per fongs o insectes, ni ha de tenir d'altres defectes.
El contingut d'humitat de la fusta, mesurat en diferents punts i a una fondària mínima de 5 mm, ha de ser inferior a un 15% per a coníferes o fustes toves i a un 12% per a frondoses o fustes dures.
S'han d'eliminar els nusos mal adherits i substituir-los per falques de fusta de les mateixes característiques. Els nusos sans que tenen exsudació de resina s'han de tapar amb goma laca.
Abans de l'aplicació de la 1° capa s'han de corregir i eliminar els possibles defectes amb massilla, segons les instruccions del fabricant; passar paper de vidre en la direcció de les vetes i eliminar la pols.
3.- UNITAT I CRITERI D'AMIDAMENT
PINTAT DE PORTES, FINESTRES I BALCONERES:
m2 de superfície de cada cara del tancament practicable tractat segons les especificacions de la DT amb les deduccions corresponents als envidraments segons els criteris següents:
Deducció de la superfície corresponent a l'envidrament per a peces amb una superfície envidrada de:
- Més d'un 75% del total: Es dedueix el 50%
- Menys del 75% i més del 50% del total: Es dedueix el 25%
- Menys del 50% del total o amb barretes: No es dedueix
4.- NORMATIVA DE COMPLIMENT OBLIGATORI
PER A LA RESTA D'ELEMENTS:
No hi ha normativa de compliment obligatori.
5.- CONDICIONS DE CONTROL D'EXECUCIÓ I DE L'OBRA ACABADA
CONTROL D'EXECUCIÓ. OPERACIONS DE CONTROL:
Els punts de control més destacables són els següents:
- Inspecció visual de la superfície a pintar.
- Acceptació del procediment d'aplicació de la pintura per part de la DF.
- Comprovació de l'assecatge d'una capa abans de procedir a una segona aplicació.
CONTROL D'EXECUCIÓ. CRITERIS DE PRESA DE MOSTRES:
Els controls s'han de realitzar segons les instruccions de la DF.
CONTROL D'EXECUCIÓ. INTERPRETACIÓ DE RESULTATS I ACTUACIONS EN CAS D'INCOMPLIMENT:
Correcció per part del contractista de les irregularitats observades.
CONTROL DE L'OBRA ACABADA. OPERACIONS DE CONTROL:
Inspecció visual de la unitat acabada.
En el control es seguiran els criteris indicats en l'article 7.4 de la part I del CTE.
Determinació del gruix de pel·lícula del recobriment sobre un element metàl·lic (UNE EN ISO 2808)
CONTROL DE L'OBRA ACABADA. CRITERIS DE PRESA DE MOSTRES:
Els controls s'han de realitzar segons les instruccions de la DF.
CONTROL DE L'OBRA ACABADA. INTERPRETACIÓ DE RESULTATS I ACTUACIONS EN CAS D'INCOMPLIMENT:
Correcció per part del contractista de les irregularitats observades.
No es permetrà la continuació dels treballs fins que no estiguin solucionats els errors d'execució.

P8 - REVESTIMENTS

P89 - PINTATS

P89H- - PINTAT DE PARAMENT DE CIMENT

0.- ELEMENTS QUE CONTEMPLA EL PLEC

P89H-4V6U,P89H-4V7D.

1.- DEFINICIÓ I CONDICIONS DE LES PARTIDES D'OBRA EXECUTADES
Preparació i aplicació d'un recobriment de pintura sobre superfícies de materials diversos mitjançant diferents capes aplicades en obra.
S'han considerat els tipus de superfícies següents:
- Superfícies de ciment, formigó o guix
S'han considerat els elements següents:
- Estructures
- Paraments
- Elements de tancament practicables (portes, finestres, balconeres)
- Elements de protecció (baranes o reixes)
L'execució de la unitat d'obra inclou les operacions següents:
- Preparació de la superfície a pintar, fregat de l'òxid i neteja prèvia si és el cas, amb aplicació de les capes d'emprimació, de protecció o de fons, necessàries i del tipus adequat segons la composició de la pintura d'acabat
- Aplicació successiva, amb els intervals d'assecat, de les capes de pintura d'acabat
CONDICIONS GENERALS:
En el revestiment no hi ha d'haver fissures, bosses ni d'altres defectes.
Ha de tenir el color, la brillantor i la textura uniformes.
PINTAT A L'ESMALT:
Gruix de la pel·lícula seca del revestiment: >= 125 micres
2.- CONDICIONS DEL PROCÉS D'EXECUCIÓ
CONDICIONS GENERALS:
S'han d'aturar els treballs si es donen les condicions següents:
- Temperatures inferiors a 5°C o superiors a 30°C
- Humitat relativa de l'aire > 60%
- En exteriors: Velocitat del vent > 50 km/h, Pluja
Si un cop realitzats els treballs es donen aquestes condicions, s'ha de revisar la feina feta 24 h abans i s'han de refer les parts afectades.
Les superfícies d'aplicació han de ser netes i sense pols, taques ni greixos.
S'han de corregir i eliminar els possibles defectes del suport amb massilla, segons les instruccions del fabricant.
No es pot pintar sobre suports molt freds ni sobreescalfats.

El sistema d'aplicació del producte s'ha d'escollir d'acord amb les instruccions del fabricant i l'autorització de la DF.
Quan el revestiment estigui format per més d'una capa, la primera capa s'ha d'aplicar lleugerament diluïda, segons les instruccions del fabricant.
S'han d'evitar els treballs que desprenguin pols o partícules prop de l'àrea a tractar, abans, durant i després de l'aplicació.
No s'admet la utilització de procediments artificials d'assecatge.
SUPERFÍCIES DE CIMENT, FORMIGÓ O GUIX:
La superfície no ha de tenir fissures ni parts engrunades.
El suport ha d'estar suficientment sec i endurit per tal de garantir una bona adherència. Ha de tenir una humitat inferior al 6% en pes.
S'han de neutralitzar els àlcalis, les eflorescències, les floridures i les sals.
Temps mínim d'assecatge de la superfície abans d'aplicar la pintura:
- Guix: 3 mesos (hivern); 1 mes (estiu)
- Ciment: 1 mes (hivern); 2 setmanes (estiu)
3.- UNITAT I CRITERI D'AMIDAMENT
PINTAT DE PARAMENTS DE CIMENT O GUIX:
m2 de superfície real amidada segons les especificacions de la DT.
Amb deducció de la superfície corresponent a obertures d'acord amb els criteris següents:
- Obertures <= 4 m2: No es dedueixen
- Obertures > 4 m: Es dedueix el 100%
Aquests criteris inclouen la superfície dels paraments laterals de l'obertura en una fondària de 30 cm, com a màxim, excepte en el cas d'obertures de més de 4,00 m2, en que aquesta superfície s'ha d'amidar expressament.
Inclouen igualment la neteja dels elements que configuren l'obertura, com ara bastiments que s'hagin embrutat.
4.- NORMATIVA DE COMPLIMENT OBLIGATORI
PER A LA RESTA D'ELEMENTS:
No hi ha normativa de compliment obligatori.
5.- CONDICIONS DE CONTROL D'EXECUCIÓ I DE L'OBRA ACABADA
CONTROL D'EXECUCIÓ. OPERACIONS DE CONTROL:
Els punts de control més destacables són els següents:
- Inspecció visual de la superfície a pintar.
- Acceptació del procediment d'aplicació de la pintura per part de la DF.
- Comprovació de l'assecatge d'una capa abans de procedir a una segona aplicació.
CONTROL D'EXECUCIÓ. CRITERIS DE PRESA DE MOSTRES:
Els controls s'han de realitzar segons les instruccions de la DF.
CONTROL D'EXECUCIÓ. INTERPRETACIÓ DE RESULTATS I ACTUACIONS EN CAS D'INCOMPLIMENT:
Correcció per part del contractista de les irregularitats observades.
CONTROL DE L'OBRA ACABADA. OPERACIONS DE CONTROL:
Inspecció visual de la unitat acabada.
En el control es seguiran els criteris indicats en l'article 7.4 de la part I del CTE.
Determinació del gruix de pel·lícula del recobriment sobre un element metàl·lic (UNE EN ISO 2808)
CONTROL DE L'OBRA ACABADA. CRITERIS DE PRESA DE MOSTRES:
Els controls s'han de realitzar segons les instruccions de la DF.
CONTROL DE L'OBRA ACABADA. INTERPRETACIÓ DE RESULTATS I ACTUACIONS EN CAS D'INCOMPLIMENT:
Correcció per part del contractista de les irregularitats observades.
No es permetrà la continuació dels treballs fins que no estiguin solucionats els errors d'execució.

P8 - REVESTIMENTS

P89 - PINTATS

P89I- - PINTAT DE PARAMENT DE GUIX

0.- ELEMENTS QUE CONTEMPLA EL PLEC

P89I-4V8S,P89I-4V8Q.

1.- DEFINICIÓ I CONDICIONS DE LES PARTIDES D'OBRA EXECUTADES
Preparació i aplicació d'un recobriment de pintura sobre superfícies de materials diversos mitjançant diferents capes aplicades en obra.
S'han considerat els tipus de superfícies següents:
- Superfícies de ciment, formigó o guix
S'han considerat els elements següents:
- Estructures
- Paraments
- Elements de tancament practicables (portes, finestres, balconeres)
- Elements de protecció (baranes o reixes)
L'execució de la unitat d'obra inclou les operacions següents:
- Preparació de la superfície a pintar, fregat de l'òxid i neteja prèvia si és el cas, amb aplicació de les capes d'emprimació, de protecció o de fons, necessàries i del tipus adequat segons la composició de la pintura d'acabat
- Aplicació successiva, amb els intervals d'assecat, de les capes de pintura d'acabat
CONDICIONS GENERALS:
En el revestiment no hi ha d'haver fissures, bosses ni d'altres defectes.
Ha de tenir el color, la brillantor i la textura uniformes.
2.- CONDICIONS DEL PROCÉS D'EXECUCIÓ
CONDICIONS GENERALS:
S'han d'aturar els treballs si es donen les condicions següents:
- Temperatures inferiors a 5°C o superiors a 30°C
- Humitat relativa de l'aire > 60%
- En exteriors: Velocitat del vent > 50 km/h, Pluja
Si un cop realitzats els treballs es donen aquestes condicions, s'ha de revisar la feina feta 24 h abans i s'han de refer les parts afectades.
Les superfícies d'aplicació han de ser netes i sense pols, taques ni greixos.
S'han de corregir i eliminar els possibles defectes del suport amb massilla, segons les instruccions del fabricant.
No es pot pintar sobre suports molt freds ni sobreescalfats.
El sistema d'aplicació del producte s'ha d'escollir d'acord amb les instruccions del fabricant i l'autorització de la DF.
Quan el revestiment estigui format per més d'una capa, la primera capa s'ha d'aplicar lleugerament diluïda, segons les instruccions del fabricant.
S'han d'evitar els treballs que desprenguin pols o partícules prop de l'àrea a tractar, abans, durant i després de l'aplicació.
No s'admet la utilització de procediments artificials d'assecatge.
SUPERFÍCIES DE CIMENT, FORMIGÓ O GUIX:
La superfície no ha de tenir fissures ni parts engrunades.
El suport ha d'estar suficientment sec i endurit per tal de garantir una bona adherència. Ha de tenir una humitat inferior al 6% en pes.
S'han de neutralitzar els àlcalis, les eflorescències, les floridures i les sals.
Temps mínim d'assecatge de la superfície abans d'aplicar la pintura:
- Guix: 3 mesos (hivern); 1 mes (estiu)
- Ciment: 1 mes (hivern); 2 setmanes (estiu)
En superfícies de guix, s'ha de verificar l'adherència del lliscat de guix.

3.- UNITAT I CRITERI D'AMIDAMENT
PINTAT DE PARAMENTS DE CIMENT O GUIX:
m2 de superfície real amidada segons les especificacions de la DT.
Amb deducció de la superfície corresponent a obertures d'acord amb els criteris següents:
- Obertures <= 4 m2: No es dedueixen
- Obertures > 4 m: Es dedueix el 100%
Aquests criteris inclouen la superfície dels paraments laterals de l'obertura en una fondària de 30 cm, com a màxim, excepte en el cas d'obertures de més de 4,00 m2, en que aquesta superfície s'ha d'amidar expressament.
Inclouen igualment la neteja dels elements que configuren l'obertura, com ara bastiments que s'hagin embrutat.
4.- NORMATIVA DE COMPLIMENT OBLIGATORI
PER A LA RESTA D'ELEMENTS:
No hi ha normativa de compliment obligatori.

P8 - REVESTIMENTS

P89 - PINTATS

P89K- - PINTAT DE PARAMENT DE FUSTA

0.- ELEMENTS QUE CONTEMPLA EL PLEC

P89K-42YN.

1.- DEFINICIÓ I CONDICIONS DE LES PARTIDES D'OBRA EXECUTADES
Preparació i aplicació d'un recobriment de pintura sobre superfícies de materials diversos mitjançant diferents capes aplicades en obra.
S'han considerat els tipus de superfícies següents:
- Superfícies de fusta
S'han considerat els elements següents:
- Estructures
- Paraments
- Elements de tancament practicables (portes, finestres, balconeres)
- Elements de protecció (baranes o reixes)
L'execució de la unitat d'obra inclou les operacions següents:
- Preparació de la superfície a pintar, fregat de l'òxid i neteja prèvia si és el cas, amb aplicació de les capes d'emprimació, de protecció o de fons, necessàries i del tipus adequat segons la composició de la pintura d'acabat
- Aplicació successiva, amb els intervals d'assecat, de les capes de pintura d'acabat
CONDICIONS GENERALS:
En el revestiment no hi ha d'haver fissures, bosses ni d'altres defectes.
Ha de tenir el color, la brillantor i la textura uniformes.
PINTAT A L'ESMALT:
Gruix de la pel·lícula seca del revestiment: >= 125 micres
2.- CONDICIONS DEL PROCÉS D'EXECUCIÓ
CONDICIONS GENERALS:
S'han d'aturar els treballs si es donen les condicions següents:
- Temperatures inferiors a 5°C o superiors a 30°C
- Humitat relativa de l'aire > 60%
- En exteriors: Velocitat del vent > 50 km/h, Pluja
Si un cop realitzats els treballs es donen aquestes condicions, s'ha de revisar la feina feta 24 h abans i s'han de refer les parts afectades.
Les superfícies d'aplicació han de ser netes i sense pols, taques ni greixos.
S'han de corregir i eliminar els possibles defectes del suport amb massilla, segons les instruccions del fabricant.
No es pot pintar sobre suports molt freds ni sobreescalfats.
El sistema d'aplicació del producte s'ha d'escollir d'acord amb les instruccions del fabricant i l'autorització de la DF.
Quan el revestiment estigui format per més d'una capa, la primera capa s'ha d'aplicar lleugerament diluïda, segons les instruccions del fabricant.
S'han d'evitar els treballs que desprenguin pols o partícules prop de l'àrea a tractar, abans, durant i després de l'aplicació.
No s'admet la utilització de procediments artificials d'assecatge.
SUPERFÍCIES DE FUSTA:
La fusta no ha d'haver estat atacada per fongs o insectes, ni ha de tenir d'altres defectes.
El contingut d'humitat de la fusta, mesurat en diferents punts i a una fondària mínima de 5 mm, ha de ser inferior a un 15% per a coníferes o fustes toves i a un 12% per a frondoses o fustes dures.
S'han d'eliminar els nusos mal adherits i substituir-los per falques de fusta de les mateixes característiques. Els nusos sans que tenen exsudació de resina s'han de tapar amb goma laca.
Abans de l'aplicació de la 1° capa s'han de corregir i eliminar els possibles defectes amb massilla, segons les instruccions del fabricant; passar paper de vidre en la direcció de les vetes i eliminar la pols.
3.- UNITAT I CRITERI D'AMIDAMENT
PINTAT D'ESTRUCTURES, PARAMENTS DE FUSTA O D'ACER O PORTES ENROTLLABLES:
m2 de superfície realment pintada segons les especificacions de la DT.
Deducció de la superfície corresponent a obertures:
- Obertures <= 1 m2: No es dedueixen
- Obertures > 1 m2 i <= 2 m2: Es dedueix el 50%
- Obertures > 2 m2: Es dedueix el 100%
Aquest criteris inclouen la neteja dels elements que configuren l'obertura com és ara, bastiments que s'hagin embrutat.
4.- NORMATIVA DE COMPLIMENT OBLIGATORI
PER A LA RESTA D'ELEMENTS:
No hi ha normativa de compliment obligatori.
5.- CONDICIONS DE CONTROL D'EXECUCIÓ I DE L'OBRA ACABADA
CONTROL D'EXECUCIÓ. OPERACIONS DE CONTROL:
Els punts de control més destacables són els següents:
- Inspecció visual de la superfície a pintar.
- Acceptació del procediment d'aplicació de la pintura per part de la DF.
- Comprovació de l'assecatge d'una capa abans de procedir a una segona aplicació.
CONTROL D'EXECUCIÓ. CRITERIS DE PRESA DE MOSTRES:
Els controls s'han de realitzar segons les instruccions de la DF.
CONTROL D'EXECUCIÓ. INTERPRETACIÓ DE RESULTATS I ACTUACIONS EN CAS D'INCOMPLIMENT:
Correcció per part del contractista de les irregularitats observades.
CONTROL DE L'OBRA ACABADA. OPERACIONS DE CONTROL:
Inspecció visual de la unitat acabada.
En el control es seguiran els criteris indicats en l'article 7.4 de la part I del CTE.
Determinació del gruix de pel·lícula del recobriment sobre un element metàl·lic (UNE EN ISO 2808)
CONTROL DE L'OBRA ACABADA. CRITERIS DE PRESA DE MOSTRES:
Els controls s'han de realitzar segons les instruccions de la DF.
CONTROL DE L'OBRA ACABADA. INTERPRETACIÓ DE RESULTATS I ACTUACIONS EN CAS D'INCOMPLIMENT:
Correcció per part del contractista de les irregularitats observades.

No es permetrà la continuació dels treballs fins que no estiguin solucionats els errors d'execució.

P8 - REVESTIMENTS

P89 - PINTATS

P89P- - PINTAT DE TUB D'ACER

0.- ELEMENTS QUE CONTEMPLA EL PLEC

P89P-45FY,P89P-45G0.

1.- DEFINICIÓ I CONDICIONS DE LES PARTIDES D'OBRA EXECUTADES
Preparació i aplicació d'un recobriment de pintura sobre superfícies de materials diversos mitjançant diferents capes aplicades en obra.
S'han considerat els tipus de superfícies següents:
- Superfícies metàl·liques (acer, acer galvanitzat, coure)
S'han considerat els elements següents:
- Elements de calefacció
- Tubs
L'execució de la unitat d'obra inclou les operacions següents:
- Preparació de la superfície a pintar, fregat de l'òxid i neteja prèvia si és el cas, amb aplicació de les capes d'emprimació, de protecció o de fons, necessàries i del tipus adequat segons la composició de la pintura d'acabat
- Aplicació successiva, amb els intervals d'assecat, de les capes de pintura d'acabat
CONDICIONS GENERALS:
En el revestiment no hi ha d'haver fissures, bosses ni d'altres defectes.
Ha de tenir el color, la brillantor i la textura uniformes.
PINTAT A L'ESMALT:
Gruix de la pel·lícula seca del revestiment: >= 125 micres
2.- CONDICIONS DEL PROCÉS D'EXECUCIÓ
CONDICIONS GENERALS:
S'han d'aturar els treballs si es donen les condicions següents:
- Temperatures inferiors a 5°C o superiors a 30°C
- Humitat relativa de l'aire > 60%
- En exteriors: Velocitat del vent > 50 km/h, Pluja
Si un cop realitzats els treballs es donen aquestes condicions, s'ha de revisar la feina feta 24 h abans i s'han de refer les parts afectades.
Les superfícies d'aplicació han de ser netes i sense pols, taques ni greixos.
S'han de corregir i eliminar els possibles defectes del suport amb massilla, segons les instruccions del fabricant.
No es pot pintar sobre suports molt freds ni sobreescalfats.
El sistema d'aplicació del producte s'ha d'escollir d'acord amb les instruccions del fabricant i l'autorització de la DF.
Quan el revestiment estigui format per més d'una capa, la primera capa s'ha d'aplicar lleugerament diluïda, segons les instruccions del fabricant.
S'han d'evitar els treballs que desprenguin pols o partícules prop de l'àrea a tractar, abans, durant i després de l'aplicació.
No s'admet la utilització de procediments artificials d'assecatge.
SUPERFÍCIES METÀL·LIQUES (ACER, ACER GALVANITZAT, COURE):
Les superfícies d'aplicació han de ser netes i sense pols, taques, greixos ni òxid.
En superfícies d'acer, s'han d'eliminar les possibles incrustacions de ciment o de calç i s'ha de desgreixar la superfície. Tot seguit s'han d'aplicar les dues capes d'emprimació antioxidant. La segona s'ha de tenyir lleugerament amb pintura.
3.- UNITAT I CRITERI D'AMIDAMENT
PINTAT DE TUBS O PINTAT O ENVERNISSAT DE PASSAMÀ:
m de llargària amidada segons les especificacions de la DT.
4.- NORMATIVA DE COMPLIMENT OBLIGATORI
PER A LA RESTA D'ELEMENTS:
No hi ha normativa de compliment obligatori.
5.- CONDICIONS DE CONTROL D'EXECUCIÓ I DE L'OBRA ACABADA
CONTROL D'EXECUCIÓ. OPERACIONS DE CONTROL:
Els punts de control més destacables són els següents:
- Inspecció visual de la superfície a pintar.
- Acceptació del procediment d'aplicació de la pintura per part de la DF.
- Comprovació de l'assecatge d'una capa abans de procedir a una segona aplicació.
CONTROL D'EXECUCIÓ. CRITERIS DE PRESA DE MOSTRES:
Els controls s'han de realitzar segons les instruccions de la DF.
CONTROL D'EXECUCIÓ. INTERPRETACIÓ DE RESULTATS I ACTUACIONS EN CAS D'INCOMPLIMENT:
Correcció per part del contractista de les irregularitats observades.
CONTROL DE L'OBRA ACABADA. OPERACIONS DE CONTROL:
Inspecció visual de la unitat acabada.
En el control es seguiran els criteris indicats en l'article 7.4 de la part I del CTE.
Determinació del gruix de pel·lícula del recobriment sobre un element metàl·lic (UNE EN ISO 2808)
CONTROL DE L'OBRA ACABADA. CRITERIS DE PRESA DE MOSTRES:
Els controls s'han de realitzar segons les instruccions de la DF.
CONTROL DE L'OBRA ACABADA. INTERPRETACIÓ DE RESULTATS I ACTUACIONS EN CAS D'INCOMPLIMENT:
Correcció per part del contractista de les irregularitats observades.
No es permetrà la continuació dels treballs fins que no estiguin solucionats els errors d'execució.

P8 - REVESTIMENTS

P8A - ENVERNISSATS I TRACTAMENTS AMB LASURS

P8A1- - ENVERNISSAT D'ELEMENT DE TANCAMENT

0.- ELEMENTS QUE CONTEMPLA EL PLEC

P8A1-45X6.

Plec de condicions
1.- DEFINICIÓ I CONDICIONS DE LES PARTIDES D'OBRA EXECUTADES

Preparació i aplicació d'un recobriment de vernís sobre superfícies de fusta mitjançant diferents capes aplicades en obra, o aplicació de

tractaments de protecció de la fusta amb lasurs.
L'execució de la unitat d'obra inclou les operacions següents:
Envernissats:
- Preparació de la superfície a envernissar, amb aplicació, en el seu cas, de les capes de protecció necessàries i del tipus adequat segons la composició del vernís.
- Aplicació succesiva, amb els intervals d'assecat necessaris, de les capes de vernís.
CONDICIONS GENERALS:
En el revestiment no hi ha d'haver fissures, bosses ni d'altres defectes.
Ha de tenir el color, la brillantor i la textura uniformes.
A les finestres, balconeres i portes, s'admet que s'hagin protegit totes les cares però que només s'hagin pintat les visibles.
Envernissats:
Gruix de la pel·lícula seca del revestiment:
- 2 capes d'acabat: >= 80 micres
- 3 capes d'acabat: >= 100 micres

2.- CONDICIONS DEL PROCÉS D'EXECUCIÓ

CONDICIONS GENERALS:
S'han d'aturar els treballs si es donen les condicions següents:
- Temperatures inferiors a 5°C o superiors a 30°C
- Humitat relativa de l'aire > 60%
- En exteriors: Velocitat del vent > 50 km/h, Pluja
Si un cop realitzats els treballs es donen aquestes condicions, s'ha de revisar la feina feta 24 h abans i s'han de refer les parts afectades.
Les superfícies d'aplicació han de ser netes i sense pols, taques ni greixos.
El sistema d'aplicació del producte s'ha d'escollir d'acord amb les instruccions del fabricant i l'autorització de la DF.
Quan el revestiment estigui format per més d'una capa, la primera capa s'ha d'aplicar lleugerament diluïda, segons les instruccions del fabricant.
S'han d'evitar els treballs que desprenguin pols o partícules prop de l'àrea a tractar, abans, durant i després de l'aplicació.
No s'admet la utilització de procediments artificials d'assecatge.
La fusta no ha d'haver estat atacada per fongs o insectes, ni ha de tenir d'altres defectes.
El contingut d'humitat de la fusta, mesurat en diferents punts i a una fondària mínima de 5 mm, ha de ser inferior a un 15% per a coníferes o fustes toves i a un 12% per a frondoses o fustes dures.
S'han d'eliminar els nusos mal adherits i substituir-los per falques de fusta de les mateixes característiques. Els nusos sans que tenen exsudació de resina s'han de tapar amb goma laca.
Abans de l'aplicació de la 1° capa s'han de corregir i eliminar els possibles defectes amb massilla, segons les instruccions del fabricant; passar paper de vidre en la direcció de les vetes i eliminar la pols.

3.- UNITAT I CRITERI D'AMIDAMENT

ENVERNISSAT DE FINESTRES, BALCONERES O PORTES VIDRIERES:
m2 de superfície de cada cara del tancament practicable tractat segons les especificacions de la DT amb les deduccions corresponents als envidraments segons els criteris següents:
Deducció de la superfície corresponent a l'envidrament per a peces amb una superfície envidrada de:
- Més d'un 75% del total: Es dedueix el 50%
- Menys del 75% i més del 50% del total: Es dedueix el 25%
- Menys del 50% del total o amb barretes: No es dedueix

4.- NORMATIVA DE COMPLIMENT OBLIGATORI

No hi ha normativa de compliment obligatori.

P8 - REVESTIMENTS

P8A - ENVERNISSATS I TRACTAMENTS AMB LASURS

P8A3- - ENVERNISSAT DE PARAMENT DE FUSTA

0.- ELEMENTS QUE CONTEMPLA EL PLEC

P8A3-JYHX.

1.- DEFINICIÓ I CONDICIONS DE LES PARTIDES D'OBRA EXECUTADES
Preparació i aplicació d'un recobriment de vernís sobre superfícies de fusta mitjançant diferents capes aplicades en obra, o aplicació de tractaments de protecció de la fusta amb lasurs.
S'han considerat els tipus de superfícies següents:
- Superfícies de fusta
L'execució de la unitat d'obra inclou les operacions següents:
Envernissats:
- Preparació de la superfície a envernissar, amb aplicació, en el seu cas, de les capes de protecció necessàries i del tipus adequat segons la composició del vernís.
- Aplicació succesiva, amb els intervals d'assecat necessaris, de les capes de vernís.
CONDICIONS GENERALS:
En el revestiment no hi ha d'haver fissures, bosses ni d'altres defectes.
Ha de tenir el color, la brillantor i la textura uniformes.
Envernissats:
Gruix de la pel·lícula seca del revestiment:
- 2 capes d'acabat: >= 80 micres
- 3 capes d'acabat: >= 100 micres
2.- CONDICIONS DEL PROCÉS D'EXECUCIÓ
CONDICIONS GENERALS:
S'han d'aturar els treballs si es donen les condicions següents:
- Temperatures inferiors a 5°C o superiors a 30°C
- Humitat relativa de l'aire > 60%
- En exteriors: Velocitat del vent > 50 km/h, Pluja
Si un cop realitzats els treballs es donen aquestes condicions, s'ha de revisar la feina feta 24 h abans i s'han de refer les parts afectades.
Les superfícies d'aplicació han de ser netes i sense pols, taques ni greixos.
El sistema d'aplicació del producte s'ha d'escollir d'acord amb les instruccions del fabricant i l'autorització de la DF.
Quan el revestiment estigui format per més d'una capa, la primera capa s'ha d'aplicar lleugerament diluïda, segons les instruccions del fabricant.

S'han d'evitar els treballs que desprenguin pols o partícules prop de l'àrea a tractar, abans, durant i després de l'aplicació.
No s'admet la utilització de procediments artificials d'assecatge.
La fusta no ha d'haver estat atacada per fongs o insectes, ni ha de tenir d'altres defectes.
El contingut d'humitat de la fusta, mesurat en diferents punts i a una fondària mínima de 5 mm, ha de ser inferior a un 15% per a coníferes o fustes toves i a un 12% per a frondoses o fustes dures.
S'han d'eliminar els nusos mal adherits i substituir-los per falques de fusta de les mateixes característiques. Els nusos sans que tenen exsudació de resina s'han de tapar amb goma laca.
Abans de l'aplicació de la 1° capa s'han de corregir i eliminar els possibles defectes amb massilla, segons les instruccions del fabricant; passar paper de vidre en la direcció de les vetes i eliminar la pols.
3.- UNITAT I CRITERI D'AMIDAMENT
ENVERNISSAT D'ESTRUCTURES O PARAMENTS, TRACTAMENTS AMB LASURS:
m2 de superfície realment pintada segons les especificacions de la DT.
Deducció de la superfície corresponent a obertures:
- Obertures <= 1 m2: No es dedueixen
- Obertures > 1 m2 i <= 2 m2: Es dedueix el 50%
- Obertures > 2 m2: Es dedueix el 100%
Aquest criteris inclouen la neteja dels elements que configuren l'obertura com és ara, bastiments que s'hagin embrutat.
4.- NORMATIVA DE COMPLIMENT OBLIGATORI
No hi ha normativa de compliment obligatori.
5.- CONDICIONS DE CONTROL D'EXECUCIÓ I DE L'OBRA ACABADA
CONTROL D'EXECUCIÓ. OPERACIONS DE CONTROL:
Els punts de control més destacables són els següents:
- Preparació de la superfície a envernissar, amb aplicació, en el seu cas, de les capes de protecció necessàries i del tipus adequat segons la composició del vernís.
- Aplicació succesiva, amb els intervals d'assecat necessaris, de les capes de vernís.
CONTROL D'EXECUCIÓ. CRITERIS DE PRESA DE MOSTRES:
Els controls s'han de realitzar segons les instruccions de la DF.
CONTROL D'EXECUCIÓ. INTERPRETACIÓ DE RESULTATS I ACTUACIONS EN CAS D'INCOMPLIMENT:
La suspensió dels treballs i la correcció de les no conformitats observades aniran a càrrec del Contractista.
CONTROL DE L'OBRA ACABADA. OPERACIONS DE CONTROL:
Inspecció visual de la unitat acabada.
En el control es seguiran els criteris indicats en l'article 7.4 de la part I del CTE.
CONTROL DE L'OBRA ACABADA. CRITERIS DE PRESA DE MOSTRES:
Els controls s'han de realitzar segons les instruccions de la DF.
CONTROL DE L'OBRA ACABADA. INTERPRETACIÓ DE RESULTATS I ACTUACIONS EN CAS D'INCOMPLIMENT:
Correcció per part del contractista de les irregularitats observades.
No es permetrà la continuació dels treballs fins que no estiguin solucionats els errors d'execució.

P8 - REVESTIMENTS

P8B - TRACTAMENTS SUPERFICIALS DE PROTECCIÓ

P8B1- - HIDROFUGAT DE PARAMENT

0.- ELEMENTS QUE CONTEMPLA EL PLEC

P8B1-6076.

1.- DEFINICIÓ I CONDICIONS DE LES PARTIDES D'OBRA EXECUTADES
Preparació i aplicació d'un recobriment protector sobre superfícies de materials diversos mitjançant diferents capes aplicades en obra.
Determinació del grau de dificultat d'intervenció en conservació-restauració a les unitats d'obra on intervenen conservadors-restauradors:
- Valorar de 0 a 3 els següents aspectes:
- Degradació/fragilitat de l'element a tractar
- Dificultat/complexitat del tractament a realitzar
- Dificultat d'accés de l'element a tractar
- Sumar aquests factors i assignar el grau de dificultat amb el següent criteri:
- Suma 0 a 3: Grau de dificultat baix
- Suma 4 a 6: Grau de dificultat mitjà
- Suma 7 a 9: Grau de dificultat alt
S'han considerat els tractaments següents:
- Recobriment hidrofugant o hidrorrepelent aplicat sobre paraments verticals exteriors amb la finalitat d'incrementar la resistència del suport a la penetració de l'aigua.
L'execució de la unitat d'obra inclou les operacions següents:
Hidrofugació o anticarbonatació de paraments:
- Neteja i preparació de la superfície a tractar
- Aplicació successiva, amb intervals d'assecatge, de les capes necessàries
CONDICIONS GENERALS:
La superfície ha de quedar totalment coberta pel revestiment protector.
Ha de tenir la dotació prevista.
El gruix total del recobriment, el nombre de capes i la forma d'aplicació han de ser les definides a la DT o en el seu defecte, les especificades per la DF.
HIDROFUGAT:
L'hidrofugant ha de ser incolor, estable als agents químics interns i externs i als raigs UV. No ha de produir residus, no ha de ser tòxic, ni modificar l'aspecte superficial del material petri. Ha de mantenir la permeabilitat al vapor d'aigua i permetre tractaments posteriors.
L'hidrofugant ha de permetre la permeabilitat des de l'interior però repel·lint l'aigua en la superfície de la pedra, disminuint la tensió superficial del substrat.
No ha de quedar alterat el color original de la superfície tractada
2.- CONDICIONS DEL PROCÉS D'EXECUCIÓ
CONDICIONS GENERALS:
S'han d'aturar els treballs en cas de pluja, neu o si la velocitat del vent és superior a 50 km/h.
Si un cop realitzats els treballs es donen aquestes condicions, s'ha de revisar la feina feta 24 h abans i s'han de refer les parts afectades.
Les superfícies d'aplicació han de ser netes i sense pols, taques ni greixos.
La superfície no ha de tenir fissures ni parts engrunades.
El sistema d'aplicació del producte s'ha d'escollir d'acord amb les instruccions del fabricant i l'autorització de la DF.
S'han d'evitar els treballs que desprenguin pols o partícules prop de l'àrea a tractar, abans, durant i després de l'aplicació.
HIDROFUGACIÓ DE PARAMENTS:
S'han d'aturar els treballs si es donen les condicions següents:
- Temperatures superiors a 35°C
- Humitat relativa de l'aire superior a 85%
No es pot hidrofugar sobre suports sobreescalfats o amb rosada.
S'han d'eliminar els elements de poca adherència i les incrustacions, mitjançant el raspallat.
Abans de l'aplicació del producte, el suport s'ha de tractar amb una capa d'imprimació penetrant i segelladora.
Si el parament s'ha tractat prèviament amb algun producte, el tractament a aplicar ha de ser compatible amb aquell.

Si prèviament s'ha utilitzat un consolidant per tractar el parament, s'han de deixar passar quinze dies abans d'aplicar l'hidrofugant.
Es farà un assaig previ sobre una petita superfície del parament a tractar per tal de comprovar que l'hidrofugant escollit té el següent comportament:
- Redueix l'absorció d'aigua en més d'un 70%
- És compatibles amb el material sobre el que s'aplica
- Reversible
- Admet posteriors aplicacions de consolidants e hidrorrepelents, en el cas que fos necessari
- No forma barreres de vapor
- És transpirable en el sentit dintre-fóra i impermeable en el sentit fora-dintre
- No altera el color del material sobre el que s'aplica
El nombre de capes a aplicar es farà en funció de la porositat del suport.
3.- UNITAT I CRITERI D'AMIDAMENT
m2 de superfície real amidada segons les especificacions de la DT.
Deducció de la superfície corresponent a obertures:
- Obertures <= 1 m2: No es dedueixen
- Obertures > 1 m2 i <= 2 m2: Es dedueix el 50%
- Obertures > 2 m2: Es dedueix el 100%
4.- NORMATIVA DE COMPLIMENT OBLIGATORI
No hi ha normativa de compliment obligatori.

P8 - REVESTIMENTS

P8J - CORONAMENTS

P8J4- - CORONAMENT DE PARET AMB MAÓ CERÀMIC

0.- ELEMENTS QUE CONTEMPLA EL PLEC

P8J4-MDKJ.

1.- DEFINICIÓ I CONDICIONS DE LES PARTIDES D'OBRA EXECUTADES
Formació del remat superior d'una paret.
S'han considerat els tipus de peces següents:
- Obra ceràmica
S'han considerat els tipus de morter següents per a la col·locació:
- Morter mixt o de ciment
L'execució de la unitat d'obra inclou les operacions següents:
- Neteja i preparació de la superfície de suport
- Replanteig de l'aresta de coronament
- Col·locació de les peces
- Segellat dels junts
- Neteja del parament
CONDICIONS GENERALS:
A l'element acabat no hi ha d'haver peces esquerdades, trencades, escantonades ni tacades.
Ha de tenir el color i la textura uniformes.
Les peces han de quedar ben adherides al suport i han de formar una superfície amb la planor prevista a la DT.
Els junts entre les peces han d'estar reblerts.
Els junts han de ser estancs.
La peça de coronament ha d'impedir que l'aigua de pluja afecti a la part de la paret que es troba immediatament a sota i evacuar l'aigua cap a l'exterior.
En les peces amb trencaaigües o col·locades amb els cantells a escaire, aquests han de sobresortir respecte a l'acabat de la paret.
Ha de tenir junts de dilatació necessaris per a garantir l'estabilitat de l'element, els quals ha de complir amb les especificacions del Plec de Condicions Tècniques corresponent.
S'han de respectar els junts estructurals.
Pendent (Façanes): >= 10°
Volada del trencaaigües: >= 2 cm
Distància entre junts de dilatació:
- Pedra artificial, natural o morter de ciment: <= cada dues peces
- Ceràmica: <= 2 m
Toleràncies d'execució:
- Horitzontalitat: ± 2 mm/m
CORONAMENT DE PECES CERÀMIQUES:
Amplària dels junts:
- Rajola ceràmica d'acabat fi o vidriada: 3 6 mm
- Rajola ceràmica manual: 5-10 mm
- Maó: 10 mm
Toleràncies d'execució:
- Amplària dels junts:
- Rajola ceràmica: ± 1 mm
- Maó: ± 2 mm
2.- CONDICIONS DEL PROCÉS D'EXECUCIÓ
CONDICIONS GENERALS:
S'han d'aturar els treballs si es donen les condicions següents:
- Temperatures inferiors a 5°C o, en el cas de peces ceràmiques, superiors a 35°C
- En exteriors: Velocitat del vent > 50 km/h, Pluja
Si un cop realitzats els treballs es donen aquestes condicions, s'ha de revisar la feina feta 48 h abans i s'han de refer les parts afectades.
Si la col·locació es amb morter mixt o amb ciment, les peces per col·locar han de tenir la humitat necessària per no absorbir l'aigua del morter. Si la peça és hidrofugada no s'ha d'humitejar.
3.- UNITAT I CRITERI D'AMIDAMENT
m de llargària amidada segons les especificacions de la DT.
4.- NORMATIVA DE COMPLIMENT OBLIGATORI
Documento Básico de Salubridad DB-HS, parte II del CTE, aprobado por el Real Decreto 314/2006.

P9 - FERMS I PAVIMENTS

P92 - SUBBASES

P924- - SUBBASE DE GRANULAT

0.- ELEMENTS QUE CONTEMPLA EL PLEC

P924-DX77.

1.- DEFINICIÓ I CONDICIONS DE LES PARTIDES D'OBRA EXECUTADES
Formació de subbase o base per a paviment, amb tongades compactades de material granular.
L'execució de la unitat d'obra inclou les operacions següents:
- Preparació i comprovació de la superfície d'assentament
- Aportació de material
- Estesa, humectació (si és necessària), i compactació de cada tongada
- Allisada de la superfície de l'última tongada
CONDICIONS GENERALS:
Es pot utilitzar material granular reciclat de residus de la construcció o demolicions, provenint d'una planta legalment autoritzada per al tractament d'aquests residus.
La capa ha de tenir el pendent especificat a la DT o, en el seu defecte, el que especifiqui la DF.
La superfície de la capa ha de quedar plana i a nivell amb les rasants previstes a la DT.
En tota la superfície s'ha d'arribar, com a mínim, al grau de compactació previst expressat com a percentatge sobre la densitat màxima obtinguda en l'assaig Pròctor Modificat (UNE 103501).
Toleràncies d'execució:
- Replanteig de rasants: + 0, - 1/5 del gruix teòric
- Nivell de la superfície: ± 20 mm
- Planor: ± 10 mm/3 m
2.- CONDICIONS DEL PROCÉS D'EXECUCIÓ
La capa no s'ha d'estendre fins que s'hagi comprovat que la superfície sobre la que ha d'assentar-se té les condicions de qualitat i formes previstes, amb les toleràncies establertes. Si en aquesta superfície hi ha defectes o irregularitats que excedeixen les tolerables, s'han de corregir abans de l'execució de la partida d'obra, d'acord amb les instruccions de la DF.
No s'ha d'estendre cap tongada mentre no s'hagi comprovat el grau de compactació de la precedent.
S'han d'aturar els treballs quan la temperatura ambient sigui inferior a 2°C.
El contingut òptim d'humitat s'ha de determinar a l'obra, en funció de la maquinària disponible i dels resultats dels assaigs realitzats.
Abans d'estendre una tongada es pot homogeneïtzar i humidificar, si es considera necessari.
L'estesa s'ha de fer per capes de gruix uniforme, cal evitar la segregació o la contaminació.
Totes les aportacions d'aigua han de fer-se abans de la compactació. Després, l'única humectació admissible és la de la preparació per a col·locar la capa següent.
La compactació s'ha d'efectuar longitudinalment, començant per les vores exteriors i progressant cap al centre per a cavalcar-se en cada recorregut en un ample no inferior a 1/3 del de l'element compactador.
Les zones que, per la seva reduïda extensió, el seu pendent o la seva proximitat a obres de pas o desguàs, murs o estructures, no permetin la utilització de l'equip habitual, s'han de compactar amb els mitjans adequats al cas per tal d'aconseguir la densitat prevista.
No s'autoritza el pas de vehicles i maquinària fins que la capa no s'hagi consolidat definitivament. Els defectes que es derivin d'aquest incompliment han de ser reparats pel contractista segons les indicacions de la DF.
Les irregularitats que excedeixin les toleràncies especificades a l'apartat anterior han de ser corregides pel constructor. Caldrà escarificar en una profunditat mínima de 15 cm, afegint o retirant el material necessari tornant a compactar i allisar.
3.- UNITAT I CRITERI D'AMIDAMENT
GRUIX SENSE ESPECIFICAR:
m3 de volum amidat segons les especificacions de la DT.
CAPES DE GRUIX DEFINIT:
m2 de superfície amidada segons les especificacions de la DT.
CONDICIONS GENERALS:
L'abonament dels treballs de preparació de la superfície d'assentament correspon a la unitat d'obra de la capa subjacent.
No són d'abonament els escreixos laterals ni els necessaris per a compensar la minva de gruixos de capes subjacents.
4.- NORMATIVA DE COMPLIMENT OBLIGATORI
No hi ha normativa de compliment obligatori.

P9 - FERMS I PAVIMENTS

P93 - BASES, SOLERES I RECRESCUDES

P93I- - RECRESCUDA I ANIVELLAMENT DEL SUPORT AMB PASTA AUTOANIVELLANT

0.- ELEMENTS QUE CONTEMPLA EL PLEC

P93I-57SE.

1.- DEFINICIÓ I CONDICIONS DE LES PARTIDES D'OBRA EXECUTADES
Formació de recrescudes i capes de millora i anivellament de paviments.
S'han considerat els tipus següents:
- Recrescuda del suport de paviments amb terratzo
- Recrescuda del suport de paviments amb morter de ciment
- Capa de millora del suport anivellat amb pasta allisadora
- Formació de base per a paviment flotant amb llosa de formigó de 5 cm de gruix
- Capa de neteja i anivellament amb morter de ciment
L'execució de la unitat d'obra inclou les operacions següents:
En la capa de millora del suport anivellat amb pasta allisadora:
- Preparació i comprovació de la superfície d'assentament
- Col·locació de la pasta allisadora
CAPA DE MILLORA DEL SUPORT ANIVELLAT AMB PASTA ALLISADORA:
La capa de millora ha d'estar ben adherida al suport i ha de formar una superfície plana, fina, llisa i de porositat homogènia.
Toleràncies d'execució:
- Nivell: ± 10 mm
- Gruix: ± 1 mm
- Horitzontalitat: ± 4 mm/2 m
2.- CONDICIONS DEL PROCÉS D'EXECUCIÓ
PASTA ALLISADORA:
L'aplicació de la pasta s'ha de fer a una temperatura ambient entre 5°C i 30°C.
El suport ha de tenir la planor, el nivell i l'horitzontalitat previstos. Ha de tenir un grau d'humitat <= 2,5%.
Ha d'estar sanejat i net de matèries que dificultin l'adherència.
La pasta s'ha de preparar amb un 20 a 25% d'aigua i s'ha de deixar reposar 5 min si és d'assecat ràpid i de 20 a 30 min si és d'assecat lent.
L'aplicació s'ha de fer d'acord amb les instruccions del fabricant.
La capa de millora no s'ha de trepitjar durant les 4 h següents a la seva aplicació si és una pasta d'assecatge ràpid i durant 24 h si és

d'assecatge lent.
S'ha d'esperar de 24 a 72 h per col·locar el paviment.
3.- UNITAT I CRITERI D'AMIDAMENT
m2 de superfície amidada segons les especificacions de la DT, amb deducció de la superfície corresponent a obertures, d'acord amb els criteris següents:
- Obertures <= 1 m2: No es dedueixen
- Obertures > 1 m2: Es dedueix el 100%
4.- NORMATIVA DE COMPLIMENT OBLIGATORI
RECRESCUDA I CAPA DE MILLORA:
No hi ha normativa de compliment obligatori.

P9 - FERMS I PAVIMENTS

P93 - BASES, SOLERES I RECRESCUDES

P93M- - SOLERA DE FORMIGÓ

0.- ELEMENTS QUE CONTEMPLA EL PLEC

P93M-MBK7.

1.- DEFINICIÓ I CONDICIONS DE LES PARTIDES D'OBRA EXECUTADES
Formació de solera amb formigó per a suport del paviment.
L'execució de la unitat d'obra inclou les operacions següents:
- Preparació i comprovació de la superfície d'assentament
- Muntatge d'encofrats
- Col·locació del formigó
- Execució de junts de dilatació i formigonament
- Protecció del formigó fresc i curat
- Desmuntatge dels encofrats
CONDICIONS GENERALS:
No ha de tenir esquerdes ni discontinuïtats.
La superfície acabada ha d'estar reglejada.
Ha de tenir la textura uniforme, amb la planor i el nivell previstos.
Ha de tenir junts de dilatació fets a distàncies no superiors a 25 m; han de ser de 2 cm d'amplària i han d'estar plens d'un material flexible.
Els junts de formigonat han de ser de tot el gruix i s'ha de procurar de fer-los coincidir amb els junts de retracció.
La resistència característica del formigó es comprovarà d'acord amb l'article 57 del CODI ESTRUCTURAL.
Tolerències d'execució:
- Gruix: - 10 mm, + 15 mm
- Nivell: ± 10 mm
- Planor: ± 5 mm/3 m
2.- CONDICIONS DEL PROCÉS D'EXECUCIÓ
El formigonament s'ha de fer a una temperatura ambient entre 5°C i 40°C.
S'ha de vibrar fins a aconseguir una massa compacta, sense que es produeixin segregacions.
Durant el temps de cura i fins a aconseguir el 70% de la resistència prevista, s'ha de mantenir la superfície del formigó humida. Aquest procés ha de durar com a mínim:
- 15 dies en temps calorós i sec
- 7 dies en temps humit
El paviment no s'ha de trepitjar durant les 24 h següents a la seva formació.
3.- UNITAT I CRITERI D'AMIDAMENT
m2 de superfície amidada segons les especificacions de la DT, amb deducció de la superfície corresponent a obertures, d'acord amb els criteris següents:
- Obertures <= 1 m2: No es dedueixen
- Obertures > 1 m2: Es dedueix el 100%
4.- NORMATIVA DE COMPLIMENT OBLIGATORI
Real Decreto 470/2021, de 29 de junio, por el que se aprueba el Código Estructural.

P9 - FERMS I PAVIMENTS

P93 - BASES, SOLERES I RECRESCUDES

P93Q- - SOLERES DE FORMIGÓ

0.- ELEMENTS QUE CONTEMPLA EL PLEC

P93Q-JQC7.

1.- DEFINICIÓ I CONDICIONS DE LES PARTIDES D'OBRA EXECUTADES
Formació de solera de formigó recolzada directament sobre una base granular o sobre revoltons.
S'han considerat els elements següents:
- Solera de formigó sobre làmina de polietilè, capa drenant de grava i capa filtrant amb geotèxtil
L'execució de la unitat d'obra inclou les operacions següents:
Solera sobre capa drenant:
- Preparació i comprovació de la superfície d'assentament
- Col·locació del geotèxtil
- Aportació de material de la capa de drenatge
- Col·locació de la làmina de polietilè
- Col·locació de l'armadura
- Col·locacio de la primera capa morter de penetració capil·lar, en el seu cas
- Abocada del formigó
- Execució de junts de formigonat
- Reglejat i anivellament de la cara superior de la solera
- Col·locació de la segona capa de morter de penetració capil·lar, en el seu cas
- Protecció i cura del formigó fresc

CONDICIONS GENERALS:
L'element acabat ha de tenir una superfície uniforme, sense irregularitats.
L'element ha de complir amb les condicions exigides segons el tipus de solera i el grau d'impermeabilitat de l'element, especificades en l'article 2.2 del DB-HS1.
Classificació en funció de la composició de les capes que formen l'element:
- Constitució de la solera (C):
- C1: Formigó hidròfug
- C2: Formigó de retracció moderada
- C3: Hidrofugació complementària
- Drenatge i evacuació (D):
- D1: Capa drenant i capa filtrant
El formigó col·locat no ha de tenir disgregacions o buits a la massa.
La secció de l'element no ha de quedar disminuïda en cap punt per la introducció d'elements de l'encofrat ni d'altres.
Ha de tenir junts de retracció cada 25 m2 i la distància entre ells no ha de ser de més de 5 m. El junts han de ser d'una fondària >= 1/3 del gruix i d'una amplària de 5 a 10 mm.
Ha de tenir junts de dilatació, a distàncies no superiors als 30 m, i la seva fondària ha de ser la de tot el gruix del paviment.
S'han de deixar junts en els acords amb d'altres elements constructius, com pilars i murs. Aquests junts han de complir l'especificat en l'article 2.2.3 del DB HS1.
Els junts de formigonament han de ser de tot el gruix del paviment i s'ha de procurar de fer-los coincidir amb els junts de retracció.
Els junts han de quedar reblerts amb un segellat elàstic.
La resistència característica del formigó es comprovarà d'acord amb l'article 57 del CODI ESTRUCTURAL.
Separació junts de la solera: <= 5 m
Tolerències d'execució:
- Replanteig de rasants: + 0, - 1/5 del gruix teòric
- Planor: ± 5 mm/2 m, ± 15 mm/total
- Gruix de la solera: - 10 mm, + 15 mm
- Nivell de solera: ± 10 mm
Les tolerències d'execució han de complir l'especificat en l'article 5 de l'annex 14 del CODI ESTRUCTURAL.
CAPA DE DRENATGE:
El terreny situat sota la solera ha de quedar compactat i ha de tenir un pendent mínim per tal de facilitar el drenatge.
La capa ha de tenir el pendent especificat a la DT o, en el seu defecte, el que especifiqui la DF.
La superfície de la capa ha de quedar plana i a nivell amb les rasants previstes a la DT.
El geotèxtil ha de quedar situat sota el material granular de la capa drenant, intercalada entre aquesta i el terreny de forma que pugui actuar com a filtre per tal d'impedir la colmatació del drenatge.
Entre la capa granular de drenatge i la solera cal col·locar una làmina de polietilè.
- Pendent del terreny: >= 1%
FORMIGÓ ARMAT:
Després del formigonament les armadures han de mantenir la posició prevista a la DT.
L'element acabat ha de tenir una superfície uniforme, sense irregularitats.
La superfície de formigó no ha de tenir defectes significatius (cocons, nius de grava, etc.) que puguin afectar la durabilitat del element.
Les tolerències d'execució han de complir l'especificat en l'article 5 de l'annex 14 del CODI ESTRUCTURAL.
IMPERMEABILITZACIÓ AMB MORTER DE PENETRACIÓ CAPIL.LAR:
El producte ha de quedar distribuït uniformement a tota la superfície de l'element.
El producte aplicat ha de cobrir tota la superfície a impermeabilitzar, amb les capes i la dotació prevista.
Cavalcaments: >= 30 cm
2.- CONDICIONS DEL PROCÉS D'EXECUCIÓ
CONDICIONS GENERALS:
L'ordre d'execució de les feines ha de ser l'indicat en el primer apartat, on s'enumeren les operacions incloses a la unitat d'obra.
Cadascuna de les operacions que configuren la unitat d'obra ha de complir el seu plec de condicions.
Després d'executar cadascuna de les operacions que configuren la unitat d'obra, i abans de fer una operació que oculti el resultat d'aquesta, s'ha de permetre que la DF verifiqui que es compleix el plec de condicions de l'operació.
El formigonament s'ha de fer a una temperatura ambient entre 5°C i 40°C.
CAPA DE DRENATGE:
La capa de grava no s'ha d'estendre fins que s'hagi comprovat que la superfície sobre la que ha d'assentar-se té les condicions de qualitat i formes previstes, amb les tolerències establertes. Si en aquesta superfície hi ha defectes o irregularitats que excedeixen les tolerables, s'han de corregir abans de l'execució de la partida d'obra.
IMPERMEABILITZACIÓ AMB MORTER DE PENETRACIÓ CAPIL.LAR:
La primera capa de morter s'ha d'aplicar sobre l'armadura ja col·locada, immediatament abans de l'abocada del formigó.
La segona capa s'ha d'aplicar amb el formigó encara fresc, quan estigui en la primera fase de l'adormiment, immediatament abans del tractament d'acabat, en el seu cas.
3.- UNITAT I CRITERI D'AMIDAMENT
m2 de superfície amidada segons les especificacions de la DT.
L'abonament dels treballs de preparació de la superfície d'assentament correspon a la unitat d'obra de la capa subjacent.
No són d'abonament els sobreescreixos laterals ni els necessaris per a compensar la minva de gruixos de capes subjacents.
4.- NORMATIVA DE COMPLIMENT OBLIGATORI
Real Decreto 470/2021, de 29 de junio, por el que se aprueba el Código Estructural.
Documento Básico de Salubridad DB-HS, parte II del CTE, aprobado por el Real Decreto 314/2006.

P9 - FERMS I PAVIMENTS

P96 - VORALS I VORADES

P966- - VORADA DE PLANXA D'ACER

0.- ELEMENTS QUE CONTEMPLA EL PLEC

P966-H97L.

1.- DEFINICIÓ I CONDICIONS DE LES PARTIDES D'OBRA EXECUTADES
Formació de vorada amb materials diferents.
S'han considerat les unitats d'obra següents:
- Vorades de planxa d'acer galvanitzat
- Vorades de planxa d'acer amb acabat "CORTEN"
L'execució de la unitat d'obra inclou les operacions següents:
Vorada de planxa d'acer:
- Replanteig
- Col·locació prèvia, aplomat i anivellat
- Fixació definitiva i neteja
VORADA DE PLANXA D'ACER:
La vorada col·locada ha de tenir un aspecte uniforme, net i sense defectes.
Ha de quedar aplomada.
S'ha d'ajustar a les alineacions previstes, i a de sobresortir de la rígola l'alçària indicada a la DT
La part superior de la vorada ha de quedar al mateix pla que el paviment de la vorera, en cap cas ha de sobresortir.
Ha de quedar subjecte a la base amb les potes d'ancoratge.

La unió de la vorada amb el paviment de la vorera ha d'estar segellada en tot el seu perímetre.
2.- CONDICIONS DEL PROCÉS D'EXECUCIÓ
CONDICIONS GENERALS:
S'ha de treballar a una temperatura ambient que oscil·li entre els 5°C i els 40°C i sense pluges.
VORADA DE PLANXA D'ACER:
Abans de començar els treballs es farà un replanteig previ que ha de ser aprovat per la DF
El procés de col·locació no ha d'afectar a la qualitat dels materials.
Es posarà especial cura de no ratllar el recobriment d'acabat de la planxa d'acer.
S'ha de comprovar que les característiques del producte corresponen amb les especificades al projecte.
3.- UNITAT I CRITERI D'AMIDAMENT
m de llargària amidada segons les especificacions de la DT.
4.- NORMATIVA DE COMPLIMENT OBLIGATORI
No hi ha normativa de compliment obligatori.
5.- CONDICIONS DE CONTROL D'EXECUCIÓ I DE L'OBRA ACABADA
CONTROL D'EXECUCIÓ. OPERACIONS DE CONTROL:
Els punts de control més destacables són els següents:
- Control d'execució i acabats de la base de formigó sobre la que es col·loquen les peces de vorada o de rigola.
- Control de l'aspecte de les peces abans de la seva col·locació.
- Inspecció visual del procediment d'execució, d'acord a les condicions del plec i al procediment adoptat
CONTROL DE L'OBRA ACABADA. OPERACIONS DE CONTROL:
Els punts de control més destacables són els següents:
Inspecció visual de la unitat acabada.
- Comprovació topogràfica de les alineacions i condicions generals d'acabat.
CRITERIS DE PRESA DE MOSTRES:
Els controls s'han de realitzar segons les instruccions de la DF.
INTERPRETACIÓ DE RESULTATS I ACTUACIONS EN CAS D'INCOMPLIMENT:
Correcció per part del contractista de les irregularitats observades.

P9 - FERMS I PAVIMENTS

P9C - PAVIMENTS DE TERRATZO I PEDRA ARTIFICIAL

P9C2- - PAVIMENT DE TERRATZO LLIS

0.- ELEMENTS QUE CONTEMPLA EL PLEC

P9C2-D4ES.

1.- DEFINICIÓ I CONDICIONS DE LES PARTIDES D'OBRA EXECUTADES
Formació de paviment amb peces de terratzo col·locades a truc de maceta amb morter.
L'execució de la unitat d'obra inclou les operacions següents:
- Preparació i comprovació de la superfície d'assentament
- Col·locació de la capa de sorra, en el seu cas
- Humectació
- Col·locació de la capa de morter
- Humectació i col·locació de les peces
- Col·locació de la beurada
- Neteja de l'excés de beurada, protecció del morter fresc i cura
CONDICIONS GENERALS:
En el paviment no hi ha d'haver peces trencades, escantonades, amb taques ni amb d'altres defectes superficials.
No hi ha d'haver ressalts entre les peces.
La superfície acabada ha de tenir una textura i color uniformes.
Les peces han d'estar ben adherides al suport i han de formar una superfície plana.
Han d'estar col·locades a tocar i en alineacions rectes.
S'han de respectar els junts propis del suport.
Els junts s'han de reblir de beurada de ciment pòrtland i colorants en el seu cas.
En els paviments col·locats sobre capa de sorra, aquesta ha de tenir un gruix de 2 cm.
Tolerències d'execució:
- Nivell: ± 10 mm
- Planor: ± 4 mm/2 m
- Celles: <= 1 mm
- Rectitud dels junts: <= 3 mm/2 m
2.- CONDICIONS DEL PROCÉS D'EXECUCIÓ
La col·locació s'ha de fer a temperatura ambient >= 5°C.
La superfície del suport ha de ser neta i humida.
Les peces per col·locar han de tenir la humitat necessària per tal que no absorbeixin l'aigua del morter.
S'han de col·locar a truc de maceta sobre una capa contínua de morter de ciment de 2,5 cm de gruix.
S'ha d'esperar 24 h des de la col·locació de les peces i després s'ha d'estendre la beurada.
El paviment no s'ha de trepitjar durant les 24 h següents a la seva col·locació o el que indiqui la DT.
3.- UNITAT I CRITERI D'AMIDAMENT
m2 de superfície amidada segons les especificacions de la DT, amb deducció de la superfície corresponent a obertures, d'acord amb els criteris següents:
- Obertures <= 1 m2: No es dedueixen
- Obertures > 1 m2: Es dedueix el 100%
4.- NORMATIVA DE COMPLIMENT OBLIGATORI
No hi ha normativa de compliment obligatori.
5.- CONDICIONS DE CONTROL D'EXECUCIÓ I DE L'OBRA ACABADA
CONTROL D'EXECUCIÓ. OPERACIONS DE CONTROL:
Els punts de control més destacables són els següents:
- Preparació i comprovació de la superfície d'assentament.
- Replanteig inicial.
- Col·locació de la capa de sorra, en el seu cas.
- Humectació de la solera.
- Col·locació de les peces amb morter, segons el procediment escollit. Atenció especial als junts.
- Control del temps d'adormiment.
- Col·locació de la beurada, per al reblert dels junts.
- Neteja de l'excés de beurada.
- Rebaixat, polit i abrillantat del paviment (si és el cas).
- Neteja del paviment amb serradures.
CONTROL DE L'OBRA ACABADA. OPERACIONS DE CONTROL:
- Inspecció visual del paviment acabat: junts, encontres amb altres paviments, etc.
- Control de planor.
CRITERIS DE PRESA DE MOSTRES:
Els controls s'han de fer segons les indicacions de la DF.

CONTROL D'EXECUCIÓ. INTERPRETACIÓ DE RESULTATS I ACTUACIONS EN CAS D'INCOMPLIMENT:
Quan s'observin irregularitats de replanteig, s'hauran de corregir abans de completar el paviment.
No es permetrà la continuació dels treballs fins que no estiguin solucionats els errors d'execució.
La suspensió dels treballs i la correcció de les no conformitats observades aniran a càrrec del Contractista.
CONTROL DE L'OBRA ACABADA. INTERPRETACIÓ DE RESULTATS I ACTUACIONS EN CAS D'INCOMPLIMENT:
Correcció per part del contractista de les irregularitats observades.

P9 - FERMS I PAVIMENTS

P9C - PAVIMENTS DE TERRATZO I PEDRA ARTIFICIAL

P9C3- - PAVIMENTS DE TERRATZO LLIS, COL·LOCATS

0.- ELEMENTS QUE CONTEMPLA EL PLEC

P9C3-71WR.

1.- DEFINICIÓ I CONDICIONS DE LES PARTIDES D'OBRA EXECUTADES
Formació de paviment amb peces de terratzo col·locades a truc de maceta amb morter, amb execució posterior de rebaix, polit i abrillantat de la superfície del paviment.
L'execució de la unitat d'obra inclou les operacions següents:
- Preparació i comprovació de la superfície d'assentament
- Col·locació de la capa de sorra, en el seu cas
- Humectació
- Col·locació de la capa de morter
- Humectació i col·locació de les peces
- Col·locació de la beurada
- Neteja de l'excés de beurada, protecció del morter fresc i cura
- Rebaix
- Polit
- Abrillantat
CONDICIONS GENERALS:
En el paviment no hi ha d'haver peces trencades, escantonades, amb taques ni amb d'altres defectes superficials.
No hi ha d'haver ressalts entre les peces.
La superfície acabada ha de tenir una textura i color uniformes.
La superfície del paviment no ha de tenir marques de rebaix i ha de ser antilliscant.
Les peces han d'estar ben adherides al suport i han de formar una superfície plana.
Han d'estar col·locades a tocar i en alineacions rectes.
S'han de respectar els junts propis del suport.
Els junts s'han de reblir de beurada de ciment pòrtland i colorants en el seu cas.
En els paviments col·locats sobre capa de sorra, aquesta ha de tenir un gruix de 2 cm.
Tolerències d'execució:
- Nivell: ± 10 mm
- Planor del paviment un cop rebaixat: ± 4 mm/2 m, Celles nul·les
- Rectitud dels junts: <= 3 mm/2 m
- Marques del rebaix: <= 1% de rajoles sobre la totalitat
2.- CONDICIONS DEL PROCÉS D'EXECUCIÓ
La col·locació s'ha de fer a temperatura ambient >= 5°C.
La superfície del suport ha de ser neta i humida.
Les peces per col·locar han de tenir la humitat necessària per tal que no absorbeixin l'aigua del morter.
S'han de col·locar a truc de maceta sobre una capa contínua de morter de ciment de 2,5 cm de gruix.
S'ha d'esperar 24 h des de la col·locació de les peces i després s'ha d'estendre la beurada.
El paviment no s'ha de trepitjar durant les 24 h següents a la seva col·locació o el que indiqui la DT.
El rebaix s'ha de fer 5 dies després de la col·locació del paviment.
La primera passada s'ha de fer amb pedra abrasiva de gra gruixut de 30 o 60 i la segona, d'afinament, amb gra de 120 per tal d'eliminar les marques del rebaix.
El poliment s'ha de fer 5 dies després d'haver col·locat el paviment.
S'ha d'estendre una beurada per tal de tapar els junts i els porus oberts durant l'operació de rebaix.
Al cap de 48 h de l'estesa de la beurada s'ha de polir la superfície passant una pedra abrasiva de gra fi de 220 per tal d'eliminar les marques anteriors i deixar la superfície completament preparada.
L'abrillantament s'ha de fer 4 dies després d'haver-lo polit.
S'ha de treballar per superfícies d'entre 4 i 5 m2.
S'ha de fer en dues fases: a la primera s'ha d'aplicar un producte base de neteja i a la segona s'ha d'aplicar un líquid metal·litzador d'abrillantament.
En totes dues operacions s'ha de passar la màquina amb una monyeca de llana d'acer fins que la superfície que es tracta estigui completament seca.
L'abrillantament es pot completar amb tractaments protectors.
Als racons i a les vores del paviment, pel seu difícil accés, s'han de fer les operacions amb una màquina radial de discs flexibles i s'han d'acabar manualment.
3.- UNITAT I CRITERI D'AMIDAMENT
m2 de superfície amidada segons les especificacions de la DT, amb deducció de la superfície corresponent a obertures, d'acord amb els criteris següents:
- Obertures <= 1 m2: No es dedueixen
- Obertures > 1 m2: Es dedueix el 100%
Aquests criteris inclouen l'acabament específic dels acords a les vores, sense que comporti l'ús de materials diferents d'aquells que normalment conformen la unitat.
4.- NORMATIVA DE COMPLIMENT OBLIGATORI
No hi ha normativa de compliment obligatori.

P9 - FERMS I PAVIMENTS

P9D - PAVIMENTS DE PECES CERÀMIQUES

P9D5- - PAVIMENT DE RAJOLA DE GRES

0.- ELEMENTS QUE CONTEMPLA EL PLEC

P9D5-35ZL,P9D5-35ZPIC.

1.- DEFINICIÓ I CONDICIONS DE LES PARTIDES D'OBRA EXECUTADES
Formació de paviment de rajola de gres premsat o extruït col·locat amb morter adhesiu.
S'han considerat les següents col·locacions:
- A truc de maceta
- A estesa
L'execució de la unitat d'obra inclou les operacions següents:
Col·locació a truc de maceta:
- Preparació i comprovació de la superfície d'assentament
- Col·locació de les peces a truc de maceta amb morter adhesiu
- Reblert dels junts
Col·locació a l'estesa:
- Preparació i comprovació de la superfície d'assentament
- Col·locació de la base de morter
- Humectació de les peces per col·locar
- Col·locació de les peces del paviment
- Assentament de les peces col·locades
- Reblert dels junts amb beurada de ciment
CONDICIONS GENERALS:
En el paviment no hi ha d'haver peces trencades, esquerdades, escantonades ni d'altres defectes superficials.
No hi ha d'haver ressalts entre les peces.
La superfície acabada ha de tenir una textura i color uniformes.
Les peces han d'estar ben adherides al suport i han de formar una superfície plana.
S'han de respectar els junts propis del suport.
L'especejament ha de complir les especificacions subjectives requerides per la DF.
L'amplària dels junts ha de ser constant en tota la superfície per pavimentar.
Toleràncies d'execució:
- Nivell: ± 10 mm
- Planor: ± 4 mm/2 m
- Celles: <= 1 mm
- Rectitud dels junts (amidada sobre els eixos dels junts): ± 2 mm/2 m
COL·LOCAT A TRUC DE MACETA:
Les peces han d'estar col·locades deixant junts de 4 a 10 mm entre elles, i de 3 mm en el perímetre.
Els junts s'han de reblir amb morter.
Toleràncies d'execució:
- Gruix dels junts: ± 2 mm
COL·LOCAT A ESTESA:
Les peces han d'estar col·locades deixant junts d'1 a 3 mm entre elles, i de 3 mm en el perímetre.
Els junts s'han de rejuntar amb beurada de ciment blanc i, eventualment, amb colorants.
Toleràncies d'execució:
- Gruix dels junts: ± 0,5 mm
2.- CONDICIONS DEL PROCÉS D'EXECUCIÓ
La col·locació s'ha de fer a temperatura ambient >= 5°C.
La superfície del suport ha de ser neta i seca.
S'han de barrejar les peces de caixes diferents per tal d'evitar possibles diferències de tonalitat.
El morter adhesiu s'ha de preparar i s'ha d'aplicar amb aplanadora dentada, segons les instruccions del fabricant.
S'han de col·locar a truc de maceta sobre una superfície contínua d'assentament i s'han de collar amb morter adhesiu. S'ha d'esperar 24 h i després s'han de reblir els junts.
El paviment no s'ha de trepitjar durant les 24 h següents a la seva col·locació o el que indiqui la DT.
3.- UNITAT I CRITERI D'AMIDAMENT
m2 de superfície amidada segons les especificacions de la DT, amb deducció de la superfície corresponent a obertures, d'acord amb els criteris següents:
- Obertures <= 1 m2: No es dedueixen
- Obertures > 1 m2: Es dedueix el 100%
4.- NORMATIVA DE COMPLIMENT OBLIGATORI
No hi ha normativa de compliment obligatori.
5.- CONDICIONS DE CONTROL D'EXECUCIÓ I DE L'OBRA ACABADA
CONTROL D'EXECUCIÓ. OPERACIONS DE CONTROL:
Les tasques de control a realitzar són les següents:
- Neteja i preparació de la superfície d'assentament.
- Replanteig de l'especejament.
- Col·locació de les peces a truc de maceta amb morter adhesiu.
- Reblert dels junts.
- Neteja del paviment.
- Inspecció visual de l'unitat acabada.
CONTROL D'EXECUCIÓ. CRITERIS DE PRESA DE MOSTRES:
Els controls s'han de realitzar segons les instruccions de la DF.
CONTROL D'EXECUCIÓ. INTERPRETACIÓ DE RESULTATS I ACTUACIONS EN CAS D'INCOMPLIMENT:
Quan s'observin irregularitats de replanteig, s'hauran de corregir abans de completar el paviment.
No es permetrà la continuació dels treballs fins que no estiguin solucionats els errors d'execució.
La suspensió dels treballs i la correcció de les no conformitats observades aniran a càrrec del Contractista.
CONTROL DE L'OBRA ACABADA. OPERACIONS DE CONTROL:
Les tasques de control a realitzar són les següents:
- Inspecció visual de la unitat acabada i control de les condicions geomètriques d'acabat.
CONTROL DE L'OBRA ACABADA. CRITERIS DE PRESA DE MOSTRES:
Els controls s'han de fer segons les indicacions de la DF.
CONTROL DE L'OBRA ACABADA. INTERPRETACIÓ DE RESULTATS I ACTUACIONS EN CAS D'INCOMPLIMENT:
Correcció per part del contractista de les irregularitats observades.
No es permetrà la continuació dels treballs fins que no estiguin solucionats els errors d'execució.

P9 - FERMS I PAVIMENTS

P9D - PAVIMENTS DE PECES CERÀMIQUES

P9D5- - PAVIMENT DE RAJOLA DE GRES

P9D5-35 - PAVIMENT DE RAJOLA DE GRES

0.- ELEMENTS QUE CONTEMPLA EL PLEC

P9D5-35ZL,P9D5-35ZPIC.

1.- DEFINICIÓ I CONDICIONS DE LES PARTIDES D'OBRA EXECUTADES
Formació de paviment de rajola de gres premsat o extruït col·locat amb morter adhesiu.
S'han considerat les següents col·locacions:
- A truc de maceta
- A estesa
L'execució de la unitat d'obra inclou les operacions següents:
Col·locació a truc de maceta:
- Preparació i comprovació de la superfície d'assentament
- Col·locació de les peces a truc de maceta amb morter adhesiu
- Reblert dels junts
Col·locació a l'estesa:
- Preparació i comprovació de la superfície d'assentament
- Col·locació de la base de morter
- Humectació de les peces per col·locar
- Col·locació de les peces del paviment
- Assentament de les peces col·locades
- Reblert dels junts amb beurada de ciment
CONDICIONS GENERALS:
En el paviment no hi ha d'haver peces trencades, esquerdades, escantonades ni d'altres defectes superficials.
No hi ha d'haver ressalts entre les peces.
La superfície acabada ha de tenir una textura i color uniformes.
Les peces han d'estar ben adherides al suport i han de formar una superfície plana.
S'han de respectar els junts propis del suport.
L'especejament ha de complir les especificacions subjectives requerides per la DF.
L'amplària dels junts ha de ser constant en tota la superfície per pavimentar.
Toleràncies d'execució:
- Nivell: ± 10 mm
- Planor: ± 4 mm/2 m
- Celles: <= 1 mm
- Rectitud dels junts (amidada sobre els eixos dels junts): ± 2 mm/2 m
COL·LOCAT A TRUC DE MACETA:
Les peces han d'estar col·locades deixant junts de 4 a 10 mm entre elles, i de 3 mm en el perímetre.
Els junts s'han de reblir amb morter.
Toleràncies d'execució:
- Gruix dels junts: ± 2 mm
COL·LOCAT A ESTESA:
Les peces han d'estar col·locades deixant junts d'1 a 3 mm entre elles, i de 3 mm en el perímetre.
Els junts s'han de rejuntar amb beurada de ciment blanc i, eventualment, amb colorants.
Toleràncies d'execució:
- Gruix dels junts: ± 0,5 mm
2.- CONDICIONS DEL PROCÉS D'EXECUCIÓ
La col·locació s'ha de fer a temperatura ambient >= 5°C.
La superfície del suport ha de ser neta i seca.
S'han de barrejar les peces de caixes diferents per tal d'evitar possibles diferències de tonalitat.
El morter adhesiu s'ha de preparar i s'ha d'aplicar amb aplanadora dentada, segons les instruccions del fabricant.
S'han de col·locar a truc de maceta sobre una superfície contínua d'assentament i s'han de collar amb morter adhesiu. S'ha d'esperar 24 h i després s'han de reblir els junts.
El paviment no s'ha de trepitjar durant les 24 h següents a la seva col·locació o el que indiqui la DT.
3.- UNITAT I CRITERI D'AMIDAMENT
m2 de superfície amidada segons les especificacions de la DT, amb deducció de la superfície corresponent a obertures, d'acord amb els criteris següents:
- Obertures <= 1 m2: No es dedueixen
- Obertures > 1 m2: Es dedueix el 100%
4.- NORMATIVA DE COMPLIMENT OBLIGATORI
No hi ha normativa de compliment obligatori.
5.- CONDICIONS DE CONTROL D'EXECUCIÓ I DE L'OBRA ACABADA
CONTROL D'EXECUCIÓ. OPERACIONS DE CONTROL:
Les tasques de control a realitzar són les següents:
- Neteja i preparació de la superfície d'assentament.
- Replanteig de l'especejament.
- Col·locació de les peces a truc de maceta amb morter adhesiu.
- Reblert dels junts.
- Neteja del paviment.
- Inspecció visual de l'unitat acabada.
CONTROL D'EXECUCIÓ. CRITERIS DE PRESA DE MOSTRES:
Els controls s'han de realitzar segons les instruccions de la DF.
CONTROL D'EXECUCIÓ. INTERPRETACIÓ DE RESULTATS I ACTUACIONS EN CAS D'INCOMPLIMENT:
Quan s'observin irregularitats de replanteig, s'hauran de corregir abans de completar el paviment.
No es permetrà la continuació dels treballs fins que no estiguin solucionats els errors d'execució.
La suspensió dels treballs i la correcció de les no conformitats observades aniran a càrrec del Contractista.
CONTROL DE L'OBRA ACABADA. OPERACIONS DE CONTROL:
Les tasques de control a realitzar són les següents:
- Inspecció visual de la unitat acabada i control de les condicions geomètriques d'acabat.
CONTROL DE L'OBRA ACABADA. CRITERIS DE PRESA DE MOSTRES:
Els controls s'han de fer segons les indicacions de la DF.
CONTROL DE L'OBRA ACABADA. INTERPRETACIÓ DE RESULTATS I ACTUACIONS EN CAS D'INCOMPLIMENT:
Correcció per part del contractista de les irregularitats observades.
No es permetrà la continuació dels treballs fins que no estiguin solucionats els errors d'execució.

P9 - FERMS I PAVIMENTS

P9F - PAVIMENT DE PECES DE FORMIGÓ

P9F3- - PAVIMENT DE PECES DE FORMIGÓ, DE FORMA REGULAR, COL·LOCAT AMB MORTER

0.- ELEMENTS QUE CONTEMPLA EL PLEC

P9F3-VGUPEK,P9F3-I0PPEI.

1.- DEFINICIÓ I CONDICIONS DE LES PARTIDES D'OBRA EXECUTADES
Formació de paviment de llambordins o lloses.
S'han considerat els materials i les formes de col·locació següents:
- Paviment de llambordins o lloses col·locats amb morter i junts reblerts amb beurada de ciment

- Paviment de lloses col·locats amb morter i junts reblerts amb sorra fina
En actuacions de reparació, s'han considerat els graus de dificultat següents:
- Grau de dificultat associat a la mobilitat en l'actuació:
- Sense dificultat de mobilitat: actuacions en què hi ha una interferència pròpia de l'entorn on es desenvolupen.
- Amb dificultat de mobilitat: actuacions en entorns amb dificultat de mobilitat i/o amb el material aplegat lluny de la zona de treball:
- Actuacions amb dificultat d'accessibilitat, per la poca mobilitat de la maquinària, per l'elevada presència de guals particulars i passos de vianants, per la impossibilitat d'ubicar una plataforma de treball lateral, per la impossibilitat d'ocupació de la calçada per fer l'aplec de materials que impliqui fer l'actuació per fases per tal de mantenir el pas de vianants i/o per estar en una zona amb tràfic rodat important
- Actuacions en les què els materials estan aplegats lluny de la zona de treball per manca d'espai en la proximitat d'on s'executen les tasques.
- Grau de dificultat associat a l'àmbit de l'actuació en funció de l'amplària de la vorera, calçada o plataforma única
- Grau de dificultat associat a la presència d'elements externs a l'actuació:
- Sense afectació per serveis o elements de mobiliari urbà: actuacions sense serveis (canalitzacions d'aigua, semàfors, enllumenat, etc.) ni elements urbans de grans dimensions (marquesines, mòduls d'aparcament de bicicletes, etc.) que interfereixin (o que puguin interferir) en les tasques
- Amb afectació per serveis o elements de mobiliari urbà: actuacions amb serveis (canalitzacions d'aigua, semàfors, enllumenat, etc.) o elements urbans de grans dimensions (marquesines, mòduls d'aparcament de bicicletes, etc) que interfereixen en les tasques.
- Grau de dificultat associat a l'abast de l'actuació
L'execució de la unitat d'obra inclou les operacions següents:
En la col·locació de llambordins amb morter i junts reblerts amb beurada de ciment:
- Preparació i comprovació de la superfície d'assentament
- Col·locació de la base de morter sec
- Humectació i col·locació dels llambordins
- Compactació de la superfície
- Humectació de la superfície
- Rebliment dels junts amb beurada de ciment
En la col·locació amb morter i junts reblerts amb sorra fina:
- Comprovació del nivell de la base de formigó
- Pintat inferior de les peces amb aigua ciment
- Col·locació de les peces amb morter de consistència tova
- Rebliment de junts amb sorra, escombrant l'excés.
CONDICIONS GENERALS:
El paviment ha de formar una superfície plana,sense resalts entre peces, uniforme i s'ha d'ajustar a les alineacions i a les rasants previstes.
Les peces han de quedar ben assentades, amb la cara més polida o més ample a dalt.
Les peces han d'estar disposades formant alineacions rectes, segons l'especejament definit en la DT.
Excepte en les zones classificades com d'ús restringit pel CTE no s'admetran les discontinuïtats següents en el propi paviment ni en els encontres d'aquest amb altres elements:
- Imperfeccions o irregularitats que suposin una diferència de nivell de més de 6 mm
- Els desnivells que no superin els 50 mm s'han de resoldre amb una pendent que no excedeixi del 25%
- En les zones interiors de circulació de persones, no presentarà perforacions o forats pels que es pugui introduir una esfera de 15 mm de diàmetre
PAVIMENT COL·LOCAT SOBRE MORTER O LLIT DE SORRA
Les peces han de quedar ben adherides al suport.
Els junts han de quedar plens de material de reblert.
Pendent transversal (paviments exteriors): >= 2%, <= 8%
Quan el paviment es col·loqui amb morter s'hauràn de respectar els junts pròpis del suport.
En el paviment de lloses no hi ha d'haver peces trencades, escantonades, tacades ni amb d'altres defectes superficials.
PAVIMENT DE LLAMBORDINS:
Han de quedar col·locats a trencajunt, seguint les especificacions de la DT.
Junts entre peces: <= 8 mm
Tolerències d'execució:
- Nivell: ± 12 mm
- Replanteig: ± 10 mm
- Planor: ± 5 mm/3 m
2.- CONDICIONS DEL PROCÉS D'EXECUCIÓ
PAVIMENT COL·LOCAT SOBRE MORTER O LLIT DE SORRA
La superfície del suport ha de ser neta i humida.
El paviment no s'ha de trepitjar durant les 24 h següents a la seva col·locació o el que indiqui la DT.
COL·LOCACIÓ AMB MORTER I JUNTS REBLERTS AMB BEURADA:
S'han de suspendre els treballs quan la temperatura sigui < 5°C.
Els llambordins s'han de col·locar sobre una base de morter sec.
Les peces per col·locar han de tenir la humitat necessària per tal que no absorbeixin l'aigua del morter.
Un cop col·locades les peces s'han de regar per aconseguir l'adormiment del morter de base.
Després s'han de reblir els junts amb la beurada.
JUNTS REBLERTS AMB MORTER O BEURADA:
En exteriors, la superfície ha de mantenir-se humida durant les 72 h següents.
COL·LOCACIÓ AMB MORTER I REBLERT DE JUNTS AMB SORRA FINA:
- Les peces es pintaran per la seva cara inferior amb barreja d'aigua i ciment per tal de millorar l'adherència.
- El morter tindrà consistència tova i la llosa ha de quedar recolzada sobre morter en tota la superfície.
- El rebliment de junts amb sorra es realitzarà per successives escombrades.
- S'evitarà el pas del personal durant els següents dies i durant les 3 setmanes posteriors als vehicles auxiliars de l'obra.
3.- UNITAT I CRITERI D'AMIDAMENT
m2 de superfície executada d'acord amb les especificacions de la DT, amb deducció de la superfície corresponent a obertures interiors, d'acord amb els criteris següents:
Paviments exteriors:
- Obertures <= 1,5 m2: No es dedueixen
- Obertures > 1,5 m2: Es dedueix el 100%
Paviments interiors:
- Obertures <= 1 m2: No es dedueixen
- Obertures > 1 m2: Es dedueix el 100%
Aquests criteris inclouen l'acabament específic dels acords a les vores, sense que comporti l'ús de materials diferents d'aquells que normalment conformen la unitat.
4.- NORMATIVA DE COMPLIMENT OBLIGATORI
PAVIMENT COL·LOCAT SOBRE MORTER O LLIT DE SORRA
No hi ha normativa de compliment obligatori.

P9 - FERMS I PAVIMENTS

P9F - PAVIMENT DE PECES DE FORMIGÓ

P9F3- - PAVIMENT DE PECES DE FORMIGÓ, DE FORMA REGULAR, COL·LOCAT AMB MORTER

P9F3-I0 - PAVIMENT DE PECES DE FORMIGÓ, DE FORMA REGULAR, COL·LOCAT AMB MORTER

0.- ELEMENTS QUE CONTEMPLA EL PLEC

P9F3-I0PPEI.

1.- DEFINICIÓ I CONDICIONS DE LES PARTIDES D'OBRA EXECUTADES
Formació de paviment de llambordins o lloses.
S'han considerat els materials i les formes de col·locació següents:
- Paviment de llambordins o lloses col·locats amb morter i junts reblerts amb beurada de ciment
- Paviment de lloses col·locats amb morter i junts reblerts amb sorra fina
En actuacions de reparació, s'han considerat els graus de dificultat següents:
- Grau de dificultat associat a la mobilitat en l'actuació:
- Sense dificultat de mobilitat: actuacions en què hi ha una interferència pròpia de l'entorn on es desenvolupen.
- Amb dificultat de mobilitat: actuacions en entorns amb dificultat de mobilitat i/o amb el material aplegat lluny de la zona de treball:
- Actuacions amb dificultat d'accessibilitat, per la poca mobilitat de la maquinària, per l'elevada presència de guals particulars i passos de vianants, per la impossibilitat d'ubicar una plataforma de treball lateral, per la impossibilitat d'ocupació de la calçada per fer l'aplec de materials que impliqui fer l'actuació per fases per tal de mantenir el pas de vianants i/o per estar en una zona amb tràfic rodat important
- Actuacions en les què els materials estan aplegats lluny de la zona de treball per manca d'espai en la proximitat d'on s'executen les tasques.
- Grau de dificultat associat a l'àmbit de l'actuació en funció de l'amplària de la vorera, calçada o plataforma única
- Grau de dificultat associat a la presència d'elements externs a l'actuació:
- Sense afectació per serveis o elements de mobiliari urbà: actuacions sense serveis (canalitzacions d'aigua, semàfors, enllumenat, etc.) ni elements urbans de grans dimensions (marquesines, mòduls d'aparcament de bicicletes, etc.) que interfereixin (o que puguin interferir) en les tasques
- Amb afectació per serveis o elements de mobiliari urbà: actuacions amb serveis (canalitzacions d'aigua, semàfors, enllumenat, etc.) o elements urbans de grans dimensions (marquesines, mòduls d'aparcament de bicicletes, etc) que interfereixen en les tasques.
- Grau de dificultat associat a l'abast de l'actuació
L'execució de la unitat d'obra inclou les operacions següents:
En la col·locació de llambordins amb morter i junts reblerts amb beurada de ciment:
- Preparació i comprovació de la superfície d'assentament
- Col·locació de la base de morter sec
- Humectació i col·locació dels llambordins
- Compactació de la superfície
- Humectació de la superfície
- Rebliment dels junts amb beurada de ciment
En la col·locació amb morter i junts reblerts amb sorra fina:
- Comprovació del nivell de la base de formigó
- Pintat inferior de les peces amb aigua ciment
- Col·locació de les peces amb morter de consistència tova
- Rebliment de junts amb sorra, escombrant l'excés.
CONDICIONS GENERALS:
El paviment ha de formar una superfície plana,sense resalts entre peces, uniforme i s'ha d'ajustar a les alineacions i a les rasants previstes.
Les peces han de quedar ben assentades, amb la cara més polida o més ample a dalt.
Les peces han d'estar disposades formant alineacions rectes, segons l'especejament definit en la DT.
Excepte en les zones classificades com d'ús restringit pel CTE no s'admetran les discontinuïtats següents en el propi paviment ni en els encontres d'aquest amb altres elements:
- Imperfeccions o irregularitats que suposin una diferència de nivell de més de 6 mm
- Els desnivells que no superin els 50 mm s'han de resoldre amb una pendent que no excedeixi del 25%
- En les zones interiors de circulació de persones, no presentarà perforacions o forats pels que es pugui introduir una esfera de 15 mm de diàmetre
PAVIMENT COL·LOCAT SOBRE MORTER O LLIT DE SORRA
Les peces han de quedar ben adherides al suport.
Els junts han de quedar plens de material de reblert.
Pendent transversal (paviments exteriors): >= 2%, <= 8%
Quan el paviment es col·loqui amb morter s'hauràn de respectar els junts pròpis del suport.
En el paviment de lloses no hi ha d'haver peces trencades, escantonades, tacades ni amb d'altres defectes superficials.
PAVIMENT DE LLAMBORDINS:
Han de quedar col·locats a trencajunt, seguint les especificacions de la DT.
Junts entre peces: <= 8 mm
Tolerències d'execució:
- Nivell: ± 12 mm
- Replanteig: ± 10 mm
- Planor: ± 5 mm/3 m
2.- CONDICIONS DEL PROCÉS D'EXECUCIÓ
PAVIMENT COL·LOCAT SOBRE MORTER O LLIT DE SORRA
La superfície del suport ha de ser neta i humida.
El paviment no s'ha de trepitjar durant les 24 h següents a la seva col·locació o el que indiqui la DT.
COL·LOCACIÓ AMB MORTER I JUNTS REBLERTS AMB BEURADA:
S'han de suspendre els treballs quan la temperatura sigui < 5°C.
Els llambordins s'han de col·locar sobre una base de morter sec.
Les peces per col·locar han de tenir la humitat necessària per tal que no absorbeixin l'aigua del morter.
Un cop col·locades les peces s'han de regar per aconseguir l'adormiment del morter de base.
Després s'han de reblir els junts amb la beurada.
JUNTS REBLERTS AMB MORTER O BEURADA:
En exteriors, la superfície ha de mantenir-se humida durant les 72 h següents.
COL·LOCACIÓ AMB MORTER I REBLERT DE JUNTS AMB SORRA FINA:
- Les peces es pintaran per la seva cara inferior amb barreja d'aigua i ciment per tal de millorar l'adherència.
- El morter tindrà consistència tova i la llosa ha de quedar recolzada sobre morter en tota la superfície.
- El rebliment de junts amb sorra es realitzarà per successives escombrades.
- S'evitarà el pas del personal durant els següents dies i durant les 3 setmanes posteriors als vehicles auxiliars de l'obra.
3.- UNITAT I CRITERI D'AMIDAMENT
m2 de superfície executada d'acord amb les especificacions de la DT, amb deducció de la superfície corresponent a obertures interiors, d'acord amb els criteris següents:
Paviments exteriors:
- Obertures <= 1,5 m2: No es dedueixen
- Obertures > 1,5 m2: Es dedueix el 100%
Paviments interiors:
- Obertures <= 1 m2: No es dedueixen
- Obertures > 1 m2: Es dedueix el 100%
Aquests criteris inclouen l'acabament específic dels acords a les vores, sense que comporti l'ús de materials diferents d'aquells que normalment conformen la unitat.
4.- NORMATIVA DE COMPLIMENT OBLIGATORI
PAVIMENT COL·LOCAT SOBRE MORTER O LLIT DE SORRA
No hi ha normativa de compliment obligatori.

P9 - FERMS I PAVIMENTS

P9F - PAVIMENT DE PECES DE FORMIGÓ

P9F3- - PAVIMENT DE PECES DE FORMIGÓ, DE FORMA REGULAR, COL·LOCAT AMB MORTER

P9F3-VG - PAVIMENT DE PECES DE FORMIGÓ, DE FORMA REGULAR, COL·LOCAT AMB MORTER

0.- ELEMENTS QUE CONTEMPLA EL PLEC

P9F3-VGUPEK.

1.- DEFINICIÓ I CONDICIONS DE LES PARTIDES D'OBRA EXECUTADES
Formació de paviment de llambordins o lloses.
S'han considerat els materials i les formes de col·locació següents:
- Paviment de llambordins o lloses col·locats amb morter i junts reblerts amb beurada de ciment
- Paviment de lloses col·locats amb morter i junts reblerts amb sorra fina
En actuacions de reparació, s'han considerat els graus de dificultat següents:
- Grau de dificultat associat a la mobilitat en l'actuació:
- Sense dificultat de mobilitat: actuacions en què hi ha una interferència pròpia de l'entorn on es desenvolupen.
- Amb dificultat de mobilitat: actuacions en entorns amb dificultat de mobilitat i/o amb el material aplegat lluny de la zona de treball:
- Actuacions amb dificultat d'accessibilitat, per la poca mobilitat de la maquinària, per l'elevada presència de guals particulars i passos de vianants, per la impossibilitat d'ubicar una plataforma de treball lateral, per la impossibilitat d'ocupació de la calçada per fer l'aplec de materials que impliqui fer l'actuació per fases per tal de mantenir el pas de vianants i/o per estar en una zona amb tràfic rodat important
- Actuacions en les què els materials estan aplegats lluny de la zona de treball per manca d'espai en la proximitat d'on s'executen les tasques.
- Grau de dificultat associat a l'àmbit de l'actuació en funció de l'amplària de la vorera, calçada o plataforma única
- Grau de dificultat associat a la presència d'elements externs a l'actuació:
- Sense afectació per serveis o elements de mobiliari urbà: actuacions sense serveis (canalitzacions d'aigua, semàfors, enllumenat, etc.) ni elements urbans de grans dimensions (marquesines, mòduls d'aparcament de bicicletes, etc.) que interfereixin (o que puguin interferir) en les tasques
- Amb afectació per serveis o elements de mobiliari urbà: actuacions amb serveis (canalitzacions d'aigua, semàfors, enllumenat, etc.) o elements urbans de grans dimensions (marquesines, mòduls d'aparcament de bicicletes, etc) que interfereixen en les tasques.
- Grau de dificultat associat a l'abast de l'actuació
L'execució de la unitat d'obra inclou les operacions següents:
En la col·locació de llambordins amb morter i junts reblerts amb beurada de ciment:
- Preparació i comprovació de la superfície d'assentament
- Col·locació de la base de morter sec
- Humectació i col·locació dels llambordins
- Compactació de la superfície
- Humectació de la superfície
- Rebliment dels junts amb beurada de ciment
En la col·locació amb morter i junts reblerts amb sorra fina:
- Comprovació del nivell de la base de formigó
- Pintat inferior de les peces amb aigua ciment
- Col·locació de les peces amb morter de consistència tova
- Rebliment de junts amb sorra, escombrant l'excés.
CONDICIONS GENERALS:
El paviment ha de formar una superfície plana,sense resalts entre peces, uniforme i s'ha d'ajustar a les alineacions i a les rasants previstes.
Les peces han de quedar ben assentades, amb la cara més polida o més ample a dalt.
Les peces han d'estar disposades formant alineacions rectes, segons l'especejament definit en la DT.
Excepte en les zones classificades com d'ús restringit pel CTE no s'admetran les discontinuïtats següents en el propi paviment ni en els encontres d'aquest amb altres elements:
- Imperfeccions o irregularitats que suposin una diferència de nivell de més de 6 mm
- Els desnivells que no superin els 50 mm s'han de resoldre amb una pendent que no excedeixi del 25%
- En les zones interiors de circulació de persones, no presentarà perforacions o forats pels que es pugui introduir una esfera de 15 mm de diàmetre
PAVIMENT COL·LOCAT SOBRE MORTER O LLIT DE SORRA
Les peces han de quedar ben adherides al suport.
Els junts han de quedar plens de material de reblert.
Pendent transversal (paviments exteriors): >= 2%, <= 8%
Quan el paviment es col·loqui amb morter s'hauràn de respectar els junts pròpis del suport.
En el paviment de lloses no hi ha d'haver peces trencades, escantonades, tacades ni amb d'altres defectes superficials.
PAVIMENT DE LLAMBORDINS:
Han de quedar col·locats a trencajunt, seguint les especificacions de la DT.
Junts entre peces: <= 8 mm
Tolerències d'execució:
- Nivell: ± 12 mm
- Replanteig: ± 10 mm
- Planor: ± 5 mm/3 m
2.- CONDICIONS DEL PROCÉS D'EXECUCIÓ
PAVIMENT COL·LOCAT SOBRE MORTER O LLIT DE SORRA
La superfície del suport ha de ser neta i humida.
El paviment no s'ha de trepitjar durant les 24 h següents a la seva col·locació o el que indiqui la DT.
COL·LOCACIÓ AMB MORTER I JUNTS REBLERTS AMB BEURADA:
S'han de suspendre els treballs quan la temperatura sigui < 5°C.
Els llambordins s'han de col·locar sobre una base de morter sec.
Les peces per col·locar han de tenir la humitat necessària per tal que no absorbeixin l'aigua del morter.
Un cop col·locades les peces s'han de regar per aconseguir l'adormiment del morter de base.
Després s'han de reblir els junts amb la beurada.
JUNTS REBLERTS AMB MORTER O BEURADA:
En exteriors, la superfície ha de mantenir-se humida durant les 72 h següents.
COL·LOCACIÓ AMB MORTER I REBLERT DE JUNTS AMB SORRA FINA:
- Les peces es pintaran per la seva cara inferior amb barreja d'aigua i ciment per tal de millorar l'adherència.
- El morter tindrà consistència tova i la llosa ha de quedar recolzada sobre morter en tota la superfície.
- El rebliment de junts amb sorra es realitzarà per successives escombrades.
- S'evitarà el pas del personal durant els següents dies i durant les 3 setmanes posteriors als vehicles auxiliars de l'obra.
3.- UNITAT I CRITERI D'AMIDAMENT
m2 de superfície executada d'acord amb les especificacions de la DT, amb deducció de la superfície corresponent a obertures interiors, d'acord amb els criteris següents:
Paviments exteriors:
- Obertures <= 1,5 m2: No es dedueixen
- Obertures > 1,5 m2: Es dedueix el 100%
Paviments interiors:
- Obertures <= 1 m2: No es dedueixen
- Obertures > 1 m2: Es dedueix el 100%
Aquests criteris inclouen l'acabament específic dels acords a les vores, sense que comporti l'ús de materials diferents d'aquells que

normalment conformen la unitat.
4.- NORMATIVA DE COMPLIMENT OBLIGATORI
PAVIMENT COL·LOCAT SOBRE MORTER O LLIT DE SORRA
No hi ha normativa de compliment obligatori.

P9 - FERMS I PAVIMENTS

P9G - PAVIMENTS DE FORMIGÓ

P9G0- - ACABAT SUPERFICIAL DE PAVIMENT DE FORMIGÓ

0.- ELEMENTS QUE CONTEMPLA EL PLEC

P9G0-51BI.

1.- DEFINICIÓ I CONDICIONS DE LES PARTIDES D'OBRA EXECUTADES
Execució d'acabats superficials i formació de junts en paviments de formigó.
S'han considerat les unitats d'obra següents:
- Corronat manual de paviment de formigó
- Ratllat manual de paviment de formigó
- Formació de junt amb perfil buit de PVC
- Formació de junt amb serra de disc
L'execució de la unitat d'obra inclou les operacions següents:
En el corronat o ratllat:
- Acabat de la superfície del paviment
CORRONAT:
Acabat manual de paviment de formigó fet amb un corró de superfície en relleu.
A la superfície acabada no hi ha d'haver esquerdes ni discontinuïtats.
Ha de tenir la textura uniforme, amb la planor i el nivell previstos.
L'acabat superficial ha de complir les especificacions subjectives requerides per la DF.
RATLLAT:
Acabat mecànic de paviment de formigó fet amb raspall de pues.
Les estries han de ser paral·leles entre elles i sensiblement paral·leles o perpendiculars als eixos del paviment.
A la superfície acabada no hi ha d'haver esquerdes ni discontinuïtats.
Ha de tenir la textura uniforme, amb la planor i el nivell previstos.
L'acabat superficial ha de complir les especificacions subjectives requerides per la DF.
2.- CONDICIONS DEL PROCÉS D'EXECUCIÓ
CONDICIONS GENERALS:
S'ha de treballar a una temperatura ambient entre 5°C i 40°C.
L'acabat s'ha de fer un cop llest el paviment i abans que comenci l'adormiment del formigó.
RATLLAT:
Les estries s'han de fer aplicant mecànicament un raspall amb pues de plàstic, filferro o un altre material aprovat per la DF.
CORRONAT:
L'acabat s'ha de fer aplicant manualment un corró de superfície amb relleu. El tipus utilitzat ha de ser aprovat per la DF.
3.- UNITAT I CRITERI D'AMIDAMENT
ACABAT SUPERFICIAL DE PAVIMENT:
m2 de superfície amidada segons les especificacions de la DT, amb deducció de la superfície corresponent a obertures, d'acord amb els criteris següents:
- Obertures <= 1 m2: No es dedueixen
- Obertures > 1 m2: Es dedueix el 100%
4.- NORMATIVA DE COMPLIMENT OBLIGATORI
No hi ha normativa de compliment obligatori.

P9 - FERMS I PAVIMENTS

P9G - PAVIMENTS DE FORMIGÓ

P9G5- - PAVIMENT DE FORMIGÓ ARMAT, ACABAT

0.- ELEMENTS QUE CONTEMPLA EL PLEC

P9G5-61SPIB,P9G5-61SPEB.

1.- DEFINICIÓ I CONDICIONS DE LES PARTIDES D'OBRA EXECUTADES
Paviment de formigó armat amb malla electrosoldada amb acabat remolinat mecànic i part proporcional de junts de dilatació i retracció
L'execució de la unitat d'obra inclou les operacions següents:
- Preparació i comprovació de la superfície d'assentament
- Col·locació de l'armadura, si és el cas
- Col·locació i vibratge del formigó
- Realització de la textura superficial
- Protecció del formigó i cura
CONDICIONS GENERALS:
La superfície del paviment ha de tenir una textura uniforme i sense segregacions.
El formigó col·locat no ha de tenir disgregacions o buits a la massa.
Hi ha d'haver els junts de retracció i de dilatació especificats a la DT o, en el seu defecte, els indicats per la DF.
Aquests junts han de complir les especificacions del seu plec de condicions.
L'amplària del paviment no ha de ser inferior en cap cas a la prevista a la DT.
El gruix del paviment no ha de ser inferior en cap punt al previst a la DT.
La capa ha de tenir el pendent especificat a la DT o, en el seu defecte, el que especifiqui la DF.
Tolerències d'execució:
- Nivell cara superior: ± 20 mm
- Planor:
- En direcció longitudinal: ± 3 mm amb regla de 3 m
- En direcció transversal: ± 6 mm amb regla de 3 m
- Voreres i rampes en qualsevol direcció: ± 6 mm amb regla de 3 m

Les tolerències d'execució han de complir l'especificat en l'article 5.9 de l'annex 14 del CODI ESTRUCTURAL.
2.- CONDICIONS DEL PROCÉS D'EXECUCIÓ
L'ordre d'execució de les feines ha de ser l'indicat en el primer apartat, on s'enumeren les operacions incloses a la unitat d'obra.
Cadascuna de les operacions que configuren la unitat d'obra ha de complir el seu plec de condicions.
Després d'executar cadascuna de les operacions que configuren la unitat d'obra, i abans de fer una operació que oculti el resultat d'aquesta, s'ha de permetre que la DF verifiqui que es compleix el plec de condicions de l'operació.
S'han de col·locar separadors per a garantir el recobriment mínim i no han de produir fissures ni filtracions al formigó. La disposició dels separadors ha de complir l'especificat en la taula 49.8.2 del CODI ESTRUCTURAL
No es procedirà al formigonat fins que la DF doni el vist-i-plau havent revisat armadures col·locades en posició definitiva.
La capa no s'ha d'estendre fins que s'hagi comprovat que la superfície sobre la que ha d'assentar-se té les condicions de qualitat i formes previstes, amb les tolerències establertes. Si en aquesta superfície hi ha defectes o irregularitats que excedeixen les tolerables, s'han de corregir abans de l'execució de la partida d'obra, d'acord amb les instruccions de la DF.
En temps calorós, o amb vent i humitat relativa baixa, s'han d'extremar les precaucions per a evitar dessecacions superficials i fissuracions, segons les indicacions de la DF.
Quan la temperatura ambient sigui superior als 25°C, s'ha de controlar constantment la temperatura del formigó, que no ha de superar en cap moment els 30°C.
S'ha d'interrompre el formigonament quan plogui amb una intensitat que pugui provocar la deformació del cantell de les lloses o la pèrdua de la textura superficial del formigó fresc.
Entre la fabricació del formigó i el seu acabat no pot passar més d'1 h. La DF podrà ampliar aquest termini fins a un màxim de 2 h si s'utilitzen ciments amb un inici d'enduriment >= 2,30 h, si es prenen mesures per tal d'inhibir l'enduriment del formigó o si les condicions ambientals son molt favorables.
L'abocada i l'estesa s'han de realitzar tenint cura d'evitar segregacions i contaminacions.
S'han de facilitar els mitjans necessaris per tal de permetre la circulació del personal i evitar danys al formigó fresc.
S'ha de prohibir tot tipus de circulació sobre la capa durant els 3 dies següents al formigonament, a excepció del imprescindible per a l'execució de junts i la comprovació de la regularitat superficial.
El trànsit d'obra no ha de circular abans de que el formigó hagi assolit el 80% de la resistència exigida a 28 dies.
L'obertura a la circulació ordinària no s'ha de fer abans de 7 dies de l'acabat del paviment.
3.- UNITAT I CRITERI D'AMIDAMENT
m2 de superfície amidada segons les especificacions del projecte, amb deducció de la superfície corresponent a obertures, d'acord amb els criteris següents:
- Obertures <= 1 m2: No es dedueixen
- Obertures > 1 m2: Es dedueix el 100%
Aquests criteris inclouen l'acabament específic dels acords amb les vores, sense que comporti l'ús de material diferents d'aquells que normalment conformen la unitat.
4.- NORMATIVA DE COMPLIMENT OBLIGATORI
Real Decreto 470/2021, de 29 de junio, por el que se aprueba el Código Estructural.

P9 - FERMS I PAVIMENTS

P9G - PAVIMENTS DE FORMIGÓ

P9G5- - PAVIMENT DE FORMIGÓ ARMAT, ACABAT

P9G5-61 - PAVIMENT DE FORMIGÓ ARMAT, ACABAT

0.- ELEMENTS QUE CONTEMPLA EL PLEC

P9G5-61SPIB,P9G5-61SPEB.

1.- DEFINICIÓ I CONDICIONS DE LES PARTIDES D'OBRA EXECUTADES
Paviment de formigó armat amb malla electrosoldada amb acabat remolinat mecànic i part proporcional de junts de dilatació i retracció
L'execució de la unitat d'obra inclou les operacions següents:
- Preparació i comprovació de la superfície d'assentament
- Col·locació de l'armadura, si és el cas
- Col·locació i vibratge del formigó
- Realització de la textura superficial
- Protecció del formigó i cura
CONDICIONS GENERALS:
La superfície del paviment ha de tenir una textura uniforme i sense segregacions.
El formigó col·locat no ha de tenir disgregacions o buits a la massa.
Hi ha d'haver els junts de retracció i de dilatació especificats a la DT o, en el seu defecte, els indicats per la DF.
Aquests junts han de complir les especificacions del seu plec de condicions.
L'amplària del paviment no ha de ser inferior en cap cas a la prevista a la DT.
El gruix del paviment no ha de ser inferior en cap punt al previst a la DT.
La capa ha de tenir el pendent especificat a la DT o, en el seu defecte, el que especifiqui la DF.
Tolerències d'execució:
- Nivell cara superior: ± 20 mm
- Planor:
- En direcció longitudinal: ± 3 mm amb regla de 3 m
- En direcció transversal: ± 6 mm amb regla de 3 m
- Voreres i rampes en qualsevol direcció: ± 6 mm amb regla de 3 m
Les tolerències d'execució han de complir l'especificat en l'article 5.9 de l'annex 14 del CODI ESTRUCTURAL.
2.- CONDICIONS DEL PROCÉS D'EXECUCIÓ
L'ordre d'execució de les feines ha de ser l'indicat en el primer apartat, on s'enumeren les operacions incloses a la unitat d'obra.
Cadascuna de les operacions que configuren la unitat d'obra ha de complir el seu plec de condicions.
Després d'executar cadascuna de les operacions que configuren la unitat d'obra, i abans de fer una operació que oculti el resultat d'aquesta, s'ha de permetre que la DF verifiqui que es compleix el plec de condicions de l'operació.
S'han de col·locar separadors per a garantir el recobriment mínim i no han de produir fissures ni filtracions al formigó. La disposició dels separadors ha de complir l'especificat en la taula 49.8.2 del CODI ESTRUCTURAL
No es procedirà al formigonat fins que la DF doni el vist-i-plau havent revisat armadures col·locades en posició definitiva.
La capa no s'ha d'estendre fins que s'hagi comprovat que la superfície sobre la que ha d'assentar-se té les condicions de qualitat i formes previstes, amb les tolerències establertes. Si en aquesta superfície hi ha defectes o irregularitats que excedeixen les tolerables, s'han de corregir abans de l'execució de la partida d'obra, d'acord amb les instruccions de la DF.
En temps calorós, o amb vent i humitat relativa baixa, s'han d'extremar les precaucions per a evitar dessecacions superficials i fissuracions, segons les indicacions de la DF.
Quan la temperatura ambient sigui superior als 25°C, s'ha de controlar constantment la temperatura del formigó, que no ha de superar en cap moment els 30°C.
S'ha d'interrompre el formigonament quan plogui amb una intensitat que pugui provocar la deformació del cantell de les lloses o la pèrdua de la textura superficial del formigó fresc.
Entre la fabricació del formigó i el seu acabat no pot passar més d'1 h. La DF podrà ampliar aquest termini fins a un màxim de 2 h si s'utilitzen ciments amb un inici d'enduriment >= 2,30 h, si es prenen mesures per tal d'inhibir l'enduriment del formigó o si les condicions ambientals son molt favorables.
L'abocada i l'estesa s'han de realitzar tenint cura d'evitar segregacions i contaminacions.
S'han de facilitar els mitjans necessaris per tal de permetre la circulació del personal i evitar danys al formigó fresc.

S'ha de prohibir tot tipus de circulació sobre la capa durant els 3 dies següents al formigonament, a excepció del imprescindible per a l'execució de junts i la comprovació de la regularitat superficial.
El trànsit d'obra no ha de circular abans de que el formigó hagi assolit el 80% de la resistència exigida a 28 dies.
L'obertura a la circulació ordinària no s'ha de fer abans de 7 dies de l'acabat del paviment.
3.- UNITAT I CRITERI D'AMIDAMENT
m2 de superfície amidada segons les especificacions del projecte, amb deducció de la superfície corresponent a obertures, d'acord amb els criteris següents:
- Obertures <= 1 m2: No es dedueixen
- Obertures > 1 m2: Es dedueix el 100%
Aquests criteris inclouen l'acabament específic dels acords amb les vores, sense que comporti l'ús de material diferents d'aquells que normalment conformen la unitat.
4.- NORMATIVA DE COMPLIMENT OBLIGATORI
Real Decreto 470/2021, de 29 de junio, por el que se aprueba el Código Estructural.

P9 - FERMS I PAVIMENTS

P9G - PAVIMENTS DE FORMIGÓ

P9G6- - PAVIMENT DE FORMIGÓ

0.- ELEMENTS QUE CONTEMPLA EL PLEC

P9G6-4XOL,P9G6-4XON.

1.- DEFINICIÓ I CONDICIONS DE LES PARTIDES D'OBRA EXECUTADES
Paviments de formigó vibrat amb o sense fibres i sense additius.
L'execució de la unitat d'obra inclou les operacions següents:
- Preparació i comprovació de la superfície d'assentament
- Col·locació de l'armadura, si és el cas
- Col·locació i vibratge del formigó
- Realització de la textura superficial
- Protecció del formigó i cura
CONDICIONS GENERALS:
No hi ha d'haver esquerdes ni discontinuïtats.
La superfície acabada ha d'estar remolinada mecànicament o lliscada.
Ha de tenir la textura uniforme, amb la planor i el nivell previstos.
Hi ha d'haver junts transversals de retracció cada 25 m2 amb distàncies entre ells no superiors als 5 m. Els junts han de ser d'una fondària >= 1/3 del gruix i d'una amplària de 3 mm, i han de complir les especificacions del seu plec de condicions.
Hi ha d'haver junts de dilatació, a distàncies no superiors als 30 m, de tot el gruix del paviment. També s'han de deixar junts en els acords amb d'altres elements constructius. Aquests junts han de ser d'1 cm d'amplària i han d'estar reblerts amb poliestirè expandit.
Els junts de formigonament han de ser de tot el gruix del paviment i s'ha de procurar que coincideixin amb els junts de retracció.
La resistència característica del formigó es comprovarà d'acord amb l'article 57 del CODI ESTRUCTURAL.
Tolerències d'execució:
- Gruix: ± 10% del gruix
- Nivell: ± 10 mm
- Planor:
- En direcció longitudinal: ± 3 mm amb regla de 3 m
- En direcció transversal: ± 6 mm amb regla de 3 m
- Voreres i rampes en qualsevol direcció: ± 6 mm amb regla de 3 m
2.- CONDICIONS DEL PROCÉS D'EXECUCIÓ
El formigonament s'ha de fer a una temperatura ambient entre 5°C i 40°C.
S'ha de vibrar fins a aconseguir una massa compacta, sense que es produeixin segregacions.
Durant el temps de cura i fins a aconseguir el 70% de la resistència prevista, s'ha de mantenir la superfície del formigó humida. Aquest procés ha de durar com a mínim:
- 15 dies en temps calorós i sec
- 7 dies en temps humit
El paviment no s'ha de trepitjar durant les 24 h següents a la seva formació.
3.- UNITAT I CRITERI D'AMIDAMENT
m2 de superfície amidada segons les especificacions del projecte, amb deducció de la superfície corresponent a obertures, d'acord amb els criteris següents:
- Obertures <= 1 m2: No es dedueixen
- Obertures > 1 m2: Es dedueix el 100%
Aquests criteris inclouen l'acabament específic dels acords amb les vores, sense que comporti l'ús de material diferents d'aquells que normalment conformen la unitat.
4.- NORMATIVA DE COMPLIMENT OBLIGATORI
Real Decreto 470/2021, de 29 de junio, por el que se aprueba el Código Estructural.

P9 - FERMS I PAVIMENTS

P9G - PAVIMENTS DE FORMIGÓ

P9GB- - PAVIMENT DE FORMIGÓ ACABAT AMB ADDITIUS

0.- ELEMENTS QUE CONTEMPLA EL PLEC

P9GB-4AOF.

1.- DEFINICIÓ I CONDICIONS DE LES PARTIDES D'OBRA EXECUTADES
Paviments de formigó.
S'han considerat els tipus de paviments de formigó següents:
- Paviment amb formigó estructural, amb acabat remolinat, remolinat més ciment pòrtland i pols de quars o amb l'execució d'una textura superficial
- Paviment per a carreteres amb formigó HF, format per un conjunt de lloses de formigó en massa separades per junts transversals, o per una llosa continua de formigó armat, en tots dos casos eventualment dotat de junts longitudinals
S'han considerat les col·locacions del formigó següents:

- Amb estenedora de formigó
- Amb regle vibratori
L'execució de la unitat d'obra inclou les operacions següents:
Paviments amb formigó estructural col·locats amb estenedora:
- Preparació i comprovació de la superfície d'assentament
- Col·locació d'elements de guiat de les màquines
- Col·locació del formigó
- Realització de la textura superficial
- Protecció del formigó i cura
Paviments amb formigó estructural col·locats amb regle vibratori:
- Preparació i comprovació de la superfície d'assentament
- Col·locació dels encofrats laterals, en el seu cas
- Abocat, escampat i vibrat del formigó
- Realització de la textura superficial
- Protecció del formigó i cura
Paviments per a carreteres amb formigó HF:
- Estudi i obtenció de la fórmula de treball
- Preparació i comprovació de la superfície d'assentament
- Col·locació d'elements de guiat de les màquines i condicionament dels camins de rodament
- Col·locació del formigó
- Execució del junt longitudinal en fresc, i en el seu cas dels transversals
- Acabament de les vores i realització de la textura superficial
- Protecció del formigó i cura
CONDICIONS GENERALS:
La superfície del paviment ha de tenir una textura uniforme i sense segregacions.
El formigó col·locat no ha de tenir disgregacions o buits a la massa.
Les lloses no han de tenir esquerdes.
Hi ha d'haver els junts de retracció i de dilatació especificats a la DT o, en el seu defecte, els indicats per la DF.
Aquests junts han de complir les especificacions del seu plec de condicions.
Els cantells de les lloses i els llavis dels junts amb estelladures s'han de reparar amb resina epoxi, segons les instruccions de la DF.
L'amplària del paviment no ha de ser inferior en cap cas a la prevista a la DT.
El gruix del paviment no ha de ser inferior en cap punt al previst a la DT.
La capa ha de tenir el pendent especificat a la DT o, en el seu defecte, el que especifiqui la DF.
L'acabat de la superfície tindrà la textura indicada a la DT o el que estipuli la DF.
PAVIMENT AMB FORMIGÓ ESTRUCTURAL O LLEUGER:
La resistència característica del formigó es comprovarà d'acord amb l'article 57 del CODI ESTRUCTURAL.
Tolerències d'execució:
- Nivell: ± 10 mm
- Planor:
- En direcció longitudinal: ± 3 mm amb regla de 3 m
- En direcció transversal: ± 6 mm amb regla de 3 m
- Voreres i rampes en qualsevol direcció: ± 6 mm amb regla de 3 m
Les tolerències d'execució han de complir l'especificat en l'article 5.9 de l'annex 14 del CODI ESTRUCTURAL.
PAVIMENT AMB FORMIGÓ HF:
La textura ha de consistir en l'eliminació del morter de la superfície, en un estriat o ranurat longitudinal en la calçada i en un estriat o ranurat longitudinal o transversal en els vorals.
Resistència a flexotracció als 28 dies (UNE-EN 12390-5):
Formigó HF-3,5: >= 3,5 MPa
Formigó HF-4,0: >= 4,0 MPa
Formigó HF-4,5: >= 4,5 MPa
Índex de Regularitat superficial IRI (NLT 330): Ha de complir amb els valors de la taula 550.9 del PG 3 vigent.
Macrotextura superficial (UNE-EN 13036-1): > 0,9 mm
Resistència al lliscament (UNE 41201 IN): > 75%
Tolerències d'execució:
- Desviacions en planta: ± 30 mm
- Rasant de la superfície acabada: ± 10 mm
2.- CONDICIONS DEL PROCÉS D'EXECUCIÓ
CONDICIONS GENERALS:
El formigonament s'ha d'aturar quan es preveu que durant les 48 h següents la temperatura pot ser inferior a 0°C. Si en algun cas fos imprescindible formigonar en aquestes condicions, s'han de prendre les mesures necessàries per tal de garantir que en el procés d'enduriment del formigó no es produiran defectes en els elements ni pèrdues de resistència.
La capa no s'ha d'estendre fins que s'hagi comprovat que la superfície sobre la que ha d'assentar-se té les condicions de qualitat i formes previstes, amb les tolerències establertes. Si en aquesta superfície hi ha defectes o irregularitats que excedeixen les tolerables, s'han de corregir abans de l'execució de la partida d'obra, d'acord amb les instruccions de la DF.
En temps calorós, o amb vent i humitat relativa baixa, s'han d'extremar les precaucions per a evitar dessecacions superficials i fissuracions, segons les indicacions de la DF.
Quan la temperatura ambient sigui superior als 30°C, s'ha de controlar constantment la temperatura del formigó, que no ha de superar en cap moment els 35°C.
S'ha de fer un tram de prova >= 200 m amb la mateixa dosificació, equip, velocitat de formigonament i gruix que després s'utilitzin a l'obra.
No s'ha de procedir a la construcció de la capa sense que un tram de prova hagi estat aprovat per la DF.
S'ha d'interrompre el formigonament quan plogui amb una intensitat que pugui provocar la deformació del cantell de les lloses o la pèrdua de la textura superficial del formigó fresc.
Entre la fabricació del formigó i el seu acabat no pot passar més d'1 h. La DF podrà ampliar aquest termini fins a un màxim de 2 h, si es prenen mesures per tal d'inhibir l'enduriment del formigó o si les condicions ambientals son molt favorables.
El formigó s'ha de posar a l'obra abans que comenci l'adormiment, i a una temperatura >= 5°C.
Davant de la reglada enrasadora s'ha de mantenir en tot moment i a tota l'amplada de la pavimentadora un excés de formigó fresc en forma de cordó d'alçària <= 10 cm.
L'abocada i l'estesa s'han de realitzar tenint cura d'evitar segregacions i contaminacions.
S'han de facilitar els mitjans necessaris per tal de permetre la circulació del personal i evitar danys al formigó fresc.
Els talls de formigonat han de tenir tots els accessos senyalitzats i condicionats per a protegir la capa construïda.
Als junts longitudinals s'ha d'aplicar un producte antiadherent al cantell de la franja ja construïda. S'ha de cuidar que el formigó que es col·loqui al llarg d'aquest junt sigui homogeni i quedi compactat.
S'han de disposar junts transversals de formigonament al final de la jornada, o quan s'hagi produït una interrupció del formigonament que faci témer un inici de l'adormiment al front d'avanç.
Sempre que sigui possible s'han de fer coincidir aquests junts amb un de contracció o de dilatació, modificant si és necessari la situació d'aquells, segons les instruccions de la DF.
Si no es pot fer d'aquesta forma, s'han de disposar a una distància del junt més proper >= 1,5 m.
S'han de retocar manualment les imperfeccions dels llavis dels junts transversals de contracció executats al formigó fresc.
S'ha de prohibir el reg amb aigua o l'extensió de morter sobre la superfície del formigó fresc per a facilitar el seu acabat.
On sigui necessari aportar material per a corregir una zona baixa, s'ha d'utilitzar formigó no estès.
En el cas que es formigoni en dues capes, s'ha d'estendre la segona abans que la primera comenci el seu adormiment. Entre la posada a l'obra de les dues capes no han de passar més de 30 minuts.
En el cas que s'aturi la posada en obra del formigó més de 30 minuts, s'ha de cobrir el front de forma que no s'evapori l'aigua. Si el termini d'interrupció és superior al màxim admès entre la fabricació i posada en obra del formigó, es disposarà un junt transversal.
L'agregat per a l'acabat del paviment, en el seu cas, s'ha d'escampar uniformement sobre el formigó fresc en una quantitat de 2/3 del total i s'ha de passar la màquina allisadora. Tot seguit s'ha d'estendre la resta de l'agregat i s'ha d'allisar mecànicament.
Quan el formigó estigui fresc, s'han d'arrodonir els cantells de la capa amb una aplanadora corba.
El formigó s'ha de curar amb un producte filmogen, excepte en el cas que la DF autoritzi un altre sistema, el reg de cura, en el seu cas, ha de complir l'especificat en el Plec de condicions corresponent.
S'ha de prohibir tot tipus de circulació sobre la capa durant els 3 dies següents al formigonament, a excepció del imprescindible per a l'execució de junts i la comprovació de la regularitat superficial.
El trànsit d'obra no ha de circular abans de que el formigó hagi assolit el 80% de la resistència exigida a 28 dies.

L'obertura a la circulació ordinària no s'ha de fer abans de 7 dies de l'acabat del paviment.
PAVIMENT PER A CARRETERES:
La fabricació del formigó, el seu transport i posada en obra, s'ha de fer amb maquinària que compleixi els requisits indicats a l'apartat 550.4 del PG 3 vigent.
En el cas que la calçada tingui dos o més carrils en el mateix sentit de circulació, s'han de formigonar com a mínim dos carrils al mateix temps.
Els junts longitudinals i transversals de posada en obra del formigó fresc s'han d'executar seguint les indicacions de l'apartat 550.5.9 del PG 3 vigent.
L'acabat de la superfície s'ha de fer abans de l'inici de l'adormiment del formigó, amb les tècniques descrites a l'article 550.5.10.4 del PG 3 vigent.
El formigó fresc s'ha de protegir i s'ha de curar d'acord amb les indicacions de l'article 550.5.11 del PG 3 vigent.
ESTESA AMB ESTENEDORA:
El camí de rodadura de les màquines estarà suficientment compactat i es mantindrà net. No tindrà irregularitats superiors a 15 mm, mesurat amb regle de 3 m (NLT-334).
Els elements vibratoris de les màquines no s'han de recolzar sobre paviments acabats, i han de deixar de funcionar a l'instant que aquestes s'aturin.
La llargària de la reglada enrasadora de la pavimentadora ha de ser suficient per a que no s'apreciïn ondulacions a la superfície del formigó.
L'espaiament entre les piquetes que sustenten el cable de guia de l'estenedora no ha de ser superior a 10 m.
Aquesta distància s'ha de reduir a 5 m a les corbes de radi inferior a 500 m i als acords verticals de paràmetre inferior a 2000 m.
S'ha de tensar el cable de guia de forma que la fletxa entre dos piquetes consecutives sigui <= 1 mm.
S'ha de protegir la zona dels junts de l'acció de les erugues interposant bandes de goma, xapes metàl·liques o d'altres materials adequats en el cas que es formigoni una franja junt a un altra existent i s'utilitzi aquesta com a guia de les màquines.
En cas que la maquinària utilitzi com a element de rodadura una franja de formigó prèviament construït, ha d'haver assolit una edat mínima de 3 dies.
L'abocada i estesa del formigó s'ha de fer de forma suficientment uniforme per a no desequilibrar l'avanç de la pavimentadora. Aquesta precaució s'ha d'extremar en el cas de formigonament en rampa.
La superfície del paviment no s'ha de retocar, excepte en zones aïllades, comprovades amb un regle no inferior a 4 m.
ESTESA AMB REGLE VIBRATORI:
La quantitat d'encofrat disponible ha de ser suficient perquè, amb un termini mínim de desencofrat del formigó de 16 h, es tingui en tot moment col·locada i a punt una llargària d'encofrat no inferior a la corresponent a 3 h de formigonament.
3.- UNITAT I CRITERI D'AMIDAMENT
m3 de volum realment executat, mesurat d'acord amb les seccions-tipus senyalades a la DT
Aquests criteris inclouen l'acabament específic dels acords amb les vores, sense que comporti l'ús de materials diferents d'aquells que normalment conformen la unitat.
No s'inclouen en aquests criteri les reparacions d'irregularitat superiors a les tolerables.
No és d'abonament en aquesta unitat d'obra el reg de cura.
No són d'abonament en aquesta unitat d'obra els junts de retracció ni els de dilatació.
No s'inclou dins d'aquesta unitat d'obra l'abonament dels treballs de preparació de la superfície existent.
m2 de superfície realment executada, amidada segons les especificacions de la DT, comprovada i acceptada expressament per la DF.
ESTESA AMB REGLE VIBRATORI:
Queda inclòs el muntatge i desmuntatge de l'encofrat lateral, en el cas que sigui necessari.
4.- NORMATIVA DE COMPLIMENT OBLIGATORI
Real Decreto 470/2021, de 29 de junio, por el que se aprueba el Código Estructural.
* Orden de 6 de febrero de 1976 por la que se aprueba el Pliego de Prescripciones Técnicas Generales para Obras de Carreteras y Puentes (PG-3).
* Orden FOM/2523/2014, de 12 de diciembre, por la que se actualizan determinados artículos del Pliego de Prescripciones Técnicas Generales para Obras de Carreteras y Puentes, relativos a materiales básicos, a firmes y pavimentos, y a señalización, balizamiento y sistemas de contención de vehículos (PG-3).
* Orden FOM/510/2018, de 8 de mayo, por la que se modifica la Orden FOM/2523/2014, de 12 de diciembre, por la que se actualizan determinados artículos del Pliego de Prescripciones Técnicas Generales para Obras de Carreteras y Puentes, relativos a materiales básicos, a firmes y pavimentos, y a señalización, balizamiento y sistemas de contención de vehículos (PG-3).

P9 - FERMS I PAVIMENTS

P9G - PAVIMENTS DE FORMIGÓ

P9GG- - PAVIMENT DE FORMIGÓ SENSE ADDITIUS

0.- ELEMENTS QUE CONTEMPLA EL PLEC

P9GG-4Y1U.

1.- DEFINICIÓ I CONDICIONS DE LES PARTIDES D'OBRA EXECUTADES
Paviments de formigó.
S'han considerat els tipus de paviments de formigó següents:
- Paviment amb formigó estructural, amb acabat remolinat, remolinat més ciment pòrtland i pols de quars o amb l'execució d'una textura superficial
- Paviment per a carreteres amb formigó HF, format per un conjunt de lloses de formigó en massa separades per junts transversals, o per una llosa continua de formigó armat, en tots dos casos eventualment dotat de junts longitudinals
S'han considerat les col·locacions del formigó següents:
- Amb estenedora de formigó
- Amb regle vibratori
L'execució de la unitat d'obra inclou les operacions següents:
Paviments amb formigó estructural col·locats amb estenedora:
- Preparació i comprovació de la superfície d'assentament
- Col·locació d'elements de guiat de les màquines
- Col·locació del formigó
- Realització de la textura superficial
- Protecció del formigó i cura
Paviments amb formigó estructural col·locats amb regle vibratori:
- Preparació i comprovació de la superfície d'assentament
- Col·locació dels encofrats laterals, en el seu cas
- Abocat, escampat i vibrat del formigó
- Realització de la textura superficial
- Protecció del formigó i cura
Paviments per a carreteres amb formigó HF:
- Estudi i obtenció de la fórmula de treball
- Preparació i comprovació de la superfície d'assentament
- Col·locació d'elements de guiat de les màquines i condicionament dels camins de rodament
- Col·locació del formigó
- Execució del junt longitudinal en fresc, i en el seu cas dels transversals
- Acabament de les vores i realització de la textura superficial
- Protecció del formigó i cura

CONDICIONS GENERALS:
La superfície del paviment ha de tenir una textura uniforme i sense segregacions.
El formigó col·locat no ha de tenir disgregacions o buits a la massa.
Les lloses no han de tenir esquerdes.
Hi ha d'haver els junts de retracció i de dilatació especificats a la DT o, en el seu defecte, els indicats per la DF.
Aquests junts han de complir les especificacions del seu plec de condicions.
Els cantells de les lloses i els llavis dels junts amb estelladures s'han de reparar amb resina epoxi, segons les instruccions de la DF.
L'amplària del paviment no ha de ser inferior en cap cas a la prevista a la DT.
El gruix del paviment no ha de ser inferior en cap punt al previst a la DT.
La capa ha de tenir el pendent especificat a la DT o, en el seu defecte, el que especifiqui la DF.
L'acabat de la superfície tindrà la textura indicada a la DT o el que estipuli la DF.
PAVIMENT AMB FORMIGÓ ESTRUCTURAL O LLEUGER:
La resistència característica del formigó es comprovarà d'acord amb l'article 57 del CODI ESTRUCTURAL.
Toleràncies d'execució:
- Nivell: ± 10 mm
- Planor:
- En direcció longitudinal: ± 3 mm amb regla de 3 m
- En direcció transversal: ± 6 mm amb regla de 3 m
- Voreres i rampes en qualsevol direcció: ± 6 mm amb regla de 3 m
Les toleràncies d'execució han de complir l'especificat en l'article 5.9 de l'annex 14 del CODI ESTRUCTURAL.
PAVIMENT AMB FORMIGÓ HF:
La textura ha de consistir en l'eliminació del morter de la superfície, en un estriat o ranurat longitudinal en la calçada i en un estriat o ranurat longitudinal o transversal en els vorals.
Resistència a flexotracció als 28 dies (UNE-EN 12390-5):
Formigó HF-3,5: >= 3,5 MPa
Formigó HF-4,0: >= 4,0 MPa
Formigó HF-4,5: >= 4,5 MPa
Índex de Regularitat superficial IRI (NLT 330): Ha de complir amb els valors de la taula 550.9 del PG 3 vigent.
Macrotextura superficial (UNE-EN 13036-1): > 0,9 mm
Resistència al lliscament (UNE 41201 IN): > 75%
Toleràncies d'execució:
- Desviacions en planta: ± 30 mm
- Rasant de la superfície acabada: ± 10 mm
2.- CONDICIONS DEL PROCÉS D'EXECUCIÓ
CONDICIONS GENERALS:
El formigonament s'ha d'aturar quan es preveu que durant les 48 h següents la temperatura pot ser inferior a 0°C. Si en algun cas fos imprescindible formigonar en aquestes condicions, s'han de prendre les mesures necessàries per tal de garantir que en el procés d'enduriment del formigó no es produiran defectes en els elements ni pèrdues de resistència.
La capa no s'ha d'estendre fins que s'hagi comprovat que la superfície sobre la que ha d'assentar-se té les condicions de qualitat i formes previstes, amb les toleràncies establertes. Si en aquesta superfície hi ha defectes o irregularitats que excedeixen les tolerables, s'han de corregir abans de l'execució de la partida d'obra, d'acord amb les instruccions de la DF.
En temps calorós, o amb vent i humitat relativa baixa, s'han d'extremar les precaucions per a evitar dessecacions superficials i fissuracions, segons les indicacions de la DF.
Quan la temperatura ambient sigui superior als 30°C, s'ha de controlar constantment la temperatura del formigó, que no ha de superar en cap moment els 35°C.
S'ha de fer un tram de prova >= 200 m amb la mateixa dosificació, equip, velocitat de formigonament i gruix que després s'utilitzin a l'obra.
No s'ha de procedir a la construcció de la capa sense que un tram de prova hagi estat aprovat per la DF.
S'ha d'interrompre el formigonament quan plogui amb una intensitat que pugui provocar la deformació del cantell de les lloses o la pèrdua de la textura superficial del formigó fresc.
Entre la fabricació del formigó i el seu acabat no pot passar més d'1 h. La DF podrà ampliar aquest termini fins a un màxim de 2 h, si es prenen mesures per tal d'inhibir l'enduriment del formigó o si les condicions ambientals son molt favorables.
El formigó s'ha de posar a l'obra abans que comenci l'adormiment, i a una temperatura >= 5°C.
Davant de la reglada enrasadora s'ha de mantenir en tot moment i a tota l'amplada de la pavimentadora un excés de formigó fresc en forma de cordó d'alçària <= 10 cm.
L'abocada i l'estesa s'han de realitzar tenint cura d'evitar segregacions i contaminacions.
S'han de facilitar els mitjans necessaris per tal de permetre la circulació del personal i evitar danys al formigó fresc.
Els talls de formigonat han de tenir tots els accessos senyalitzats i condicionats per a protegir la capa construïda.
Als junts longitudinals s'ha d'aplicar un producte antiadherent al cantell de la franja ja construïda. S'ha de cuidar que el formigó que es col·loqui al llarg d'aquest junt sigui homogeni i quedi compactat.
S'han de disposar junts transversals de formigonament al final de la jornada, o quan s'hagi produït una interrupció del formigonament que faci témer un inici de l'adormiment al front d'avanç.
Sempre que sigui possible s'han de fer coincidir aquests junts amb un de contracció o de dilatació, modificant si és necessari la situació d'aquells, segons les instruccions de la DF.
Si no es pot fer d'aquesta forma, s'han de disposar a una distància del junt més proper >= 1,5 m.
S'han de retocar manualment les imperfeccions dels llavis dels junts transversals de contracció executats al formigó fresc.
S'ha de prohibir el reg amb aigua o l'extensió de morter sobre la superfície del formigó fresc per a facilitar el seu acabat.
On sigui necessari aportar material per a corregir una zona baixa, s'ha d'utilitzar formigó no estès.
En el cas que es formigoni en dues capes, s'ha d'estendre la segona abans que la primera comenci el seu adormiment. Entre la posada a l'obra de les dues capes no han de passar més de 30 minuts.
En el cas que s'aturi la posada en obra del formigó més de 30 minuts, s'ha de cobrir el front de forma que no s'evapori l'aigua. Si el termini d'interrupció és superior al màxim admès entre la fabricació i posada en obra del formigó, es disposarà un junt transversal.
Quan el formigó estigui fresc, s'han d'arrodonir els cantells de la capa amb una aplanadora corba.
El formigó s'ha de curar amb un producte filmogen, excepte en el cas que la DF autoritzi un altre sistema, el reg de cura, en el seu cas, ha de complir l'especificat en el Plec de condicions corresponent.
S'ha de prohibir tot tipus de circulació sobre la capa durant els 3 dies següents al formigonament, a excepció del imprescindible per a l'execució de junts i la comprovació de la regularitat superficial.
El trànsit d'obra no ha de circular abans de que el formigó hagi assolit el 80% de la resistència exigida a 28 dies.
L'obertura a la circulació ordinària no s'ha de fer abans de 7 dies de l'acabat del paviment.
PAVIMENT PER A CARRETERES:
La fabricació del formigó, el seu transport i posada en obra, s'ha de fer amb maquinària que compleixi els requisits indicats a l'apartat 550.4 del PG 3 vigent.
En el cas que la calçada tingui dos o més carrils en el mateix sentit de circulació, s'han de formigonar com a mínim dos carrils al mateix temps.
Els junts longitudinals i transversals de posada en obra del formigó fresc s'han d'executar seguint les indicacions de l'apartat 550.5.9 del PG 3 vigent.
L'acabat de la superfície s'ha de fer abans de l'inici de l'adormiment del formigó, amb les tècniques descrites a l'article 550.5.10.4 del PG 3 vigent.
El formigó fresc s'ha de protegir i s'ha de curar d'acord amb les indicacions de l'article 550.5.11 del PG 3 vigent.
ESTESA AMB ESTENEDORA:
El camí de rodadura de les màquines estarà suficientment compactat i es mantindrà net. No tindrà irregularitats superiors a 15 mm, mesurat amb regle de 3 m (NLT-334).
Els elements vibratoris de les màquines no s'han de recolzar sobre paviments acabats, i han de deixar de funcionar a l'instant que aquestes s'aturin.
La llargària de la reglada enrasadora de la pavimentadora ha de ser suficient per a que no s'apreciïn ondulacions a la superfície del formigó.
L'espaiament entre les piquetes que sustenten el cable de guia de l'estenedora no ha de ser superior a 10 m.
Aquesta distància s'ha de reduir a 5 m a les corbes de radi inferior a 500 m i als acords verticals de paràmetre inferior a 2000 m.
S'ha de tensar el cable de guia de forma que la fletxa entre dos piquetes consecutives sigui <= 1 mm.
S'ha de protegir la zona dels junts de l'acció de les erugues interposant bandes de goma, xapes metàl·liques o d'altres materials adequats en el cas que es formigoni una franja junt a un altra existent i s'utilitzi aquesta com a guia de les màquines.
En cas que la maquinària utilitzi com a element de rodadura una franja de formigó prèviament construït, ha d'haver assolit una edat mínima de 3 dies.

L'abocada i estesa del formigó s'ha de fer de forma suficientment uniforme per a no desequilibrar l'avanç de la pavimentadora. Aquesta precaució s'ha d'extremar en el cas de formigonament en rampa.
La superfície del paviment no s'ha de retocar, excepte en zones aïllades, comprovades amb un regle no inferior a 4 m.
ESTESA AMB REGLE VIBRATORI:
La quantitat d'encofrat disponible ha de ser suficient perquè, amb un termini mínim de desencofrat del formigó de 16 h, es tingui en tot moment col·locada i a punt una llargària d'encofrat no inferior a la corresponent a 3 h de formigonament.
3.- UNITAT I CRITERI D'AMIDAMENT
m3 de volum realment executat, mesurat d'acord amb les seccions-tipus senyalades a la DT
Aquests criteris inclouen l'acabament específic dels acords amb les vores, sense que comporti l'ús de materials diferents d'aquells que normalment conformen la unitat.
No s'inclouen en aquests criteri les reparacions d'irregularitat superiors a les tolerables.
No és d'abonament en aquesta unitat d'obra el reg de cura.
No són d'abonament en aquesta unitat d'obra els junts de retracció ni els de dilatació.
No s'inclou dins d'aquesta unitat d'obra l'abonament dels treballs de preparació de la superfície existent.
ESTESA AMB REGLE VIBRATORI:
Queda inclòs el muntatge i desmuntatge de l'encofrat lateral, en el cas que sigui necessari.
4.- NORMATIVA DE COMPLIMENT OBLIGATORI
Real Decreto 470/2021, de 29 de junio, por el que se aprueba el Código Estructural.
* Orden de 6 de febrero de 1976 por la que se aprueba el Pliego de Prescripciones Técnicas Generales para Obras de Carreteras y Puentes (PG-3).
* Orden FOM/2523/2014, de 12 de diciembre, por la que se actualizan determinados artículos del Pliego de Prescripciones Técnicas Generales para Obras de Carreteras y Puentes, relativos a materiales básicos, a firmes y pavimentos, y a señalización, balizamiento y sistemas de contención de vehículos (PG-3).
* Orden FOM/510/2018, de 8 de mayo, por la que se modifica la Orden FOM/2523/2014, de 12 de diciembre, por la que se actualizan determinados artículos del Pliego de Prescripciones Técnicas Generales para Obras de Carreteras y Puentes, relativos a materiales básicos, a firmes y pavimentos, y a señalización, balizamiento y sistemas de contención de vehículos (PG-3).

P9 - FERMS I PAVIMENTS

P9M - PAVIMENTS CONTINUS

P9M2- - PAVIMENT CONTINU MULTICAPA DE MORTER

0.- ELEMENTS QUE CONTEMPLA EL PLEC

P9M2-8BVPEJ.

1.- DEFINICIÓ I CONDICIONS DE LES PARTIDES D'OBRA EXECUTADES
Revestiment continu per a paviments.
S'han considerat les unitats d'obra següents:
- Paviment de morter de resina epoxi en una o dues capes, amb o sense capa de pintura
L'execució de la unitat d'obra inclou les operacions següents:
Revestiment de resines:
- Preparació i comprovació de la superfície
- Aplicació successiva, amb els intervals d'assecat, de les capes de producte
- Aplicació successiva, en el seu cas, amb els intervals d'assecat, de les capes de pintura d'acabat
- Neteja final de la superfície acabada
- Protecció del revestiment col·locat
CONDICIONS GENERALS:
Ha de quedar ben adherit al suport.
El revestiment ha de formar una superfície plana i llisa.
En el revestiment no hi ha d'haver fissures, bosses ni d'altres defectes.
Ha de tenir el color, la brillantor i la textura uniformes.
Toleràncies d'execució:
- Nivell: ± 10 mm
- Gruix: ± 10%
- Horitzontalitat: ± 4 mm/2 m
ACABAT PINTAT:
Han d'estar pintades totes les superfícies indicades a la DT.
En el revestiment no hi ha d'haver fissures, bosses ni d'altres defectes.
Ha de tenir el gruix indicat a la DT, d'acord amb la dotació prevista i els rendiments indicats pel fabricant.
2.- CONDICIONS DEL PROCÉS D'EXECUCIÓ
CONDICIONS GENERALS:
S'ha d'aplicar a una temperatura entre 10 i 30°C, sense pluja.
Abans de l'aplicació s'ha de comprovar que el producte tingui un aspecte homogeni.
El suport a cobrir ha d'haver assolit la resistència mecànica necessària.
La superfície a cobrir ha d'estar seca, sanejada i neta de matèries que dificultin l'adherència.
S'han d'evitar els treballs que desprenguin pols o partícules prop de l'àrea a tractar, abans, durant i després de l'aplicació.
S'ha d'aplicar seguint les instruccions de la documentació tècnica del fabricant.
3.- UNITAT I CRITERI D'AMIDAMENT
m2 de superfície amidada segons les especificacions de la DT.
Amb deducció de la superfície corresponent a obertures, d'acord amb els criteris següents:
- Obertures <= 1 m2: No es dedueixen
- Obertures > 1 m2: Es dedueix el 100%
4.- NORMATIVA DE COMPLIMENT OBLIGATORI
No hi ha normativa de compliment obligatori.

P9 - FERMS I PAVIMENTS

P9M - PAVIMENTS CONTINUS

P9M2- - PAVIMENT CONTINU MULTICAPA DE MORTER

P9M2-8B - PAVIMENT CONTINU MULTICAPA DE MORTER

0.- ELEMENTS QUE CONTEMPLA EL PLEC

P9M2-8BVPEJ.

1.- DEFINICIÓ I CONDICIONS DE LES PARTIDES D'OBRA EXECUTADES
Revestiment continu per a paviments.
S'han considerat les unitats d'obra següents:
- Paviment de morter de resina epoxi en una o dues capes, amb o sense capa de pintura
L'execució de la unitat d'obra inclou les operacions següents:
Revestiment de resines:
- Preparació i comprovació de la superfície
- Aplicació successiva, amb els intervals d'assecat, de les capes de producte
- Aplicació successiva, en el seu cas, amb els intervals d'assecat, de les capes de pintura d'acabat
- Neteja final de la superfície acabada
- Protecció del revestiment col·locat
CONDICIONS GENERALS:
Ha de quedar ben adherit al suport.
El revestiment ha de formar una superfície plana i llisa.
En el revestiment no hi ha d'haver fissures, bosses ni d'altres defectes.
Ha de tenir el color, la brillantor i la textura uniformes.
Tolerències d'execució:
- Nivell: ± 10 mm
- Gruix: ± 10%
- Horitzontalitat: ± 4 mm/2 m
ACABAT PINTAT:
Han d'estar pintades totes les superfícies indicades a la DT.
En el revestiment no hi ha d'haver fissures, bosses ni d'altres defectes.
Ha de tenir el gruix indicat a la DT, d'acord amb la dotació prevista i els rendiments indicats pel fabricant.
2.- CONDICIONS DEL PROCÉS D'EXECUCIÓ
CONDICIONS GENERALS:
S'ha d'aplicar a una temperatura entre 10 i 30°C, sense pluja.
Abans de l'aplicació s'ha de comprovar que el producte tingui un aspecte homogeni.
El suport a cobrir ha d'haver assolit la resistència mecànica necessària.
La superfície a cobrir ha d'estar seca, sanejada i neta de matèries que dificultin l'adherència.
S'han d'evitar els treballs que desprenguin pols o partícules prop de l'àrea a tractar, abans, durant i després de l'aplicació.
S'ha d'aplicar seguint les instruccions de la documentació tècnica del fabricant.
3.- UNITAT I CRITERI D'AMIDAMENT
m2 de superfície amidada segons les especificacions de la DT.
Amb deducció de la superfície corresponent a obertures, d'acord amb els criteris següents:
- Obertures <= 1 m2: No es dedueixen
- Obertures > 1 m2: Es dedueix el 100%
4.- NORMATIVA DE COMPLIMENT OBLIGATORI
No hi ha normativa de compliment obligatori.

P9 - FERMS I PAVIMENTS

P9P - PAVIMENTS SINTÈTICS I DE LINÒLEUM

P9P7- - PAVIMENT DE LINÒLEUM

0.- ELEMENTS QUE CONTEMPLA EL PLEC

P9P7-8FN7.

1.- DEFINICIÓ I CONDICIONS DE LES PARTIDES D'OBRA EXECUTADES
Formació de paviment sintètic en làmines o llosetes.
S'han considerat els tipus següents:
- Paviment format amb làmines o peces de linòleum col·locades amb adhesiu acrílic de dispersió aquosa i soldat en calent amb cordó cel·lular.
L'execució de la unitat d'obra inclou les operacions següents:
Paviments de PVC i linòleum:
- Preparació i comprovació de la superfície d'assentament
- Col·locació de l'adhesiu
- Col·locació de les làmines o les llosetes
- Execució dels junts
- Segellat dels junts
- Protecció del paviment acabat
CONDICIONS GENERALS:
La superfície acabada ha de tenir una textura i color uniformes.
Al paviment no hi ha d'haver junts escantonats, taques d'adhesiu ni d'altres defectes superficials.
No hi ha d'haver bosses ni ressalts entre les làmines o les llosetes.
Les làmines o les llosetes han d'estar ben adherides al suport i han de formar una superfície plana i llisa de textura uniforme.
La distància entre el paviment i els paraments ha de ser de 2 a 5 mm i ha de quedar coberta amb el sòcol.
Tolerències d'execució:
- Nivell: ± 5 mm
- Horitzontalitat: ± 4 mm/2 m
PAVIMENTS DE PVC I LINÒLEUM:
Els junts han d'estar soldats en calent per mitjà d'un cordó de soldadura de clorur de polivinil de diàmetre 4 mm o en fred pel procediment de soldadura líquida.
2.- CONDICIONS DEL PROCÉS D'EXECUCIÓ
CONDICIONS GENERALS:
La col·locació s'ha de realitzar a temperatura ambient, entre 15°C i 20°C.
En el moment de la col·locació la temperatura mínima de la solera ha de ser de 10° C.
La humitat relativa durant la instal·lació ha d'estar entre el 50 i el 60 %
El paviment s'ha de col·locar quan el local estigui acabat i envidrat.
El suport ha de ser sec i net, i ha de complir les condicions de planor i nivell que s'exigeixin al paviment acabat.
S'han de respectar els junts propis del suport.
El suport ha de tenir un grau d'humitat <= 2,5% i una duresa Brinell superficial mesurada amb bola de 10 mm de diàmetre >= 30 N/mm2 (UNE_EN_ISO 6506/1).
Les làmines o les llosetes s'han de mantenir 24 h a la temperatura ambient del local per pavimentar.
Per a la col·locació de làmines, les tires han de cavalcar 20 mm. En primer lloc s'ha d'haver tallat la vora inferior amb regla, i després s'ha de tallar i enganxar la superior.
El paviment no s'ha de trepitjar durant les 24 h següents a la seva col·locació.
PAVIMENTS DE PVC I LINÒLEUM:

L'adhesiu s'ha d'aplicar amb espàtula de dents fines, amb un consum mínim de 250 g/m2. El seu ús ha de respondre a les instruccions del fabricant.
En el cas de soldadura en calent, les làmines o llosetes s'han de col·locar deixant un espai d'1 mm entre elles.
En el cas de soldadura en fred, les làmines o llosetes s'han de col·locar a tocar.
Un cop col·locat el paviment i en el cas de soldadura en calent, s'ha de fer l'acanalat dels junts amb una fondària de 2/3 del gruix de la làmina o lloseta i s'ha de procedir a fer la soldadura.
Un cop feta la soldadura, s'ha de tallar el cordó que sobri de tal manera que la part superior quedi enrasada amb les làmines o llosetes.
En el cas de soldadura en fred, un cop fet el segellat dels junts s'ha de retirar l'excés d'adhesiu mentre el producte encara estigui fresc.
L'execució de la soldadura no s'ha de fer mentre l'adhesiu no estigui completament sec.
PAVIMENT DE LLOSETES DE PVC I LINÒLEUM:
Per a la col·locació correcta de les llosetes s'han de traçar uns eixos a partir del centre del local i se n'ha de fer el replanteig.
3.- UNITAT I CRITERI D'AMIDAMENT
m2 de superfície amidada segons les especificacions del projecte, amb deducció de la superfície corresponent a obertures, d'acord amb els criteris següents:
- Obertures <= 1 m2: No es dedueixen
- Obertures > 1 m2: Es dedueix el 100%
Aquests criteris inclouen l'acabament específic dels acords amb les vores, sense que comporti l'ús de material diferents d'aquells que normalment conformen la unitat.
4.- NORMATIVA DE COMPLIMENT OBLIGATORI
No hi ha normativa de compliment obligatori.

P9 - FERMS I PAVIMENTS

P9U - SÒCOLS

P9U1- - MITJA CANYA DE MORTER DE CIMENT, PER A SÒCOL (D)

0.- ELEMENTS QUE CONTEMPLA EL PLEC

P9U1-HCHJ.

1.- DEFINICIÓ I CONDICIONS DE LES PARTIDES D'OBRA EXECUTADES
Formació de mitja canya amb morter de ciment elaborat a l'obra.
L'execució de la unitat d'obra inclou les operacions següents:
- Neteja i preparació de la superfície de suport
- Execució de la mitja canya
- Curat del morter
CONDICIONS GENERALS:
En l'element acabat no hi ha d'haver pols, fissures, forats o d'altres defectes.
Ha de ser continu i ha de cobrir tota la llargària del racó.
Ha de quedar ben adherit al suport.
S'han de respectar els junts estructurals.
2.- CONDICIONS DEL PROCÉS D'EXECUCIÓ
S'han d'aturar els treballs quan la temperatura sobrepassi els límits de 5°C i 35°C. Si, un cop executat el treball, es donen aquestes condicions, s'ha de revisar la feina feta i s'han de refer les parts afectades.
Els paraments d'aplicació han d'estar sanejats, nets i humits. Si cal, es poden repicar abans.
Durant l'adormiment s'ha d'humitejar la superfície.
S'han d'evitar cops i vibracions que puguin afectar el morter durant l'adormiment.
3.- UNITAT I CRITERI D'AMIDAMENT
m de llargària amidada segons les especificacions de la DT.
4.- NORMATIVA DE COMPLIMENT OBLIGATORI
No hi ha normativa de compliment obligatori.

P9 - FERMS I PAVIMENTS

P9U - SÒCOLS

P9UA- - SÒCOL DE TERRATZO I PEDRA ARTIFICIAL, COL·LOCAT

0.- ELEMENTS QUE CONTEMPLA EL PLEC

P9UA-4Z75.

1.- DEFINICIÓ I CONDICIONS DE LES PARTIDES D'OBRA EXECUTADES
Sòcols formats amb peces col·locades a truc de maceta amb morter.
L'execució de la unitat d'obra inclou les operacions següents:
- Preparació i comprovació de la superfície d'assentament
- Col·locació de les peces a truc de maceta amb morter
- Col·locació de la beurada
- Neteja del sòcol acabat
CONDICIONS GENERALS:
En el sòcol no hi ha d'haver peces esquerdades, trencades, escantonades ni tacades.
No hi ha d'haver ressalts entre les peces.
La superfície acabada ha de tenir una textura i color uniformes.
Les peces han d'estar recolzades en el paviment, ben adherides al suport i han de formar una superfície plana i llisa.
S'han de respectar els junts estructurals.
Les peces s'han de col·locar tot deixant junts entre elles >= 1 mm.
Els junts s'han de rejuntar amb beurada de ciment blanc i, eventualment, amb colorants.
Tolerències d'execució:
- Nivell: ± 5 mm
- Planor: ± 4 mm/2 m
- Celles: <= 1 mm
- Horitzontalitat: ± 4 mm/2 m
2.- CONDICIONS DEL PROCÉS D'EXECUCIÓ
S'han d'aturar els treballs quan la temperatura sobrepassi els límits de 5°C i 35°C. Si un cop fets els treballs es donaven aquestes

condicions, s'ha de revisar la feina feta 48 h abans i s'han de refer les parts afectades.
Els paraments d'aplicació han de ser nets i humits. Si convé, abans s'han de repicar.
Les peces per col·locar han de tenir la humitat necessària per tal que no absorbeixin l'aigua del morter.
S'han de col·locar a truc de maceta sobre una superfície contínua d'assentament i s'han de collar amb morter de gruix >= 1 cm.
Cal eliminar les restes de beurada i netejar la superfície.
3.- UNITAT I CRITERI D'AMIDAMENT
m de llargària amidada segons les especificacions del projecte, amb deducció de la llargària corresponent a obertures d'acord amb els criteris següents:
- Obertures d'amplària <= 1 m: Es dedueix el 50%
- Obertures d'amplària > 1 m: Es dedueix el 100%
4.- NORMATIVA DE COMPLIMENT OBLIGATORI
No hi ha normativa de compliment obligatori.

P9 - FERMS I PAVIMENTS

P9V - ESGLAONS

P9VE- - ESGLAONS DE FORMIGÓ PREFABRICAT, COL·LOCATS

0.- ELEMENTS QUE CONTEMPLA EL PLEC

P9VE-B6KE.

1.- DEFINICIÓ I CONDICIONS DE LES PARTIDES D'OBRA EXECUTADES
Esglaó format amb peces de pedra, terratzo, formigó o ceràmica, col·locades a truc de maceta amb morter.
L'execució de la unitat d'obra inclou les operacions següents:
- Preparació i comprovació de la superfície d'assentament
- Col·locació de les peces a truc de maceta amb morter
- Col·locació de la beurada, en el seu cas
- Neteja de l'esglaó acabat
CONDICIONS GENERALS:
La superfície acabada ha de tenir una textura i color uniformes.
L'esglaó acabat no ha de tenir peces esquerdades, trencades, tacades, ni amb defectes aparents.
L'esglaó ha d'estar horitzontal i a nivell.
El fals escaire de l'esglaó s'ha d'ajustar al perfil previst.
Les peces han d'estar recolzades i ben adherides al suport, formant una superfície plana.
Tolerències d'execució:
- Planor: ± 4 mm/m
- Planor de les celles: ± 2 mm
- Horitzontalitat: ± 0,2%
- Fals escaire: ± 5 mm
ESGLAÓ DE PEDRA, FORMIGÓ O TERRATZO:
Els junts s'han de reblir amb beurada de ciment i eventualment amb colorants.
El vol de la peça d'estesa sobre el davanter i l'entrega per l'extrem contrari s'han d'ajustar a les especificacions de la DT.
Junts entre peces: >= 1 mm
2.- CONDICIONS DEL PROCÉS D'EXECUCIÓ
S'han d'aturar els treballs quan la temperatura sigui inferior a 5°C o superior a 35°C.
En cas que es donessin aquestes condicions una vegada acabats els treballs, s'ha de revisar allò executat 48 h abans i s'han de tornar a fer les parts afectades.
Les superfícies de recolzament han de ser netes i humides.
Les peces per col·locar han de tenir la humitat necessària per tal que no absorbeixin l'aigua del morter.
S'han de col·locar, a truc de maceta, sobre una superfície contínua d'assentament i rebuda de morter, de gruix >= 2 cm per la peça estesa i >= 1 cm per al davanter.
Abans de la col·locació de la peça estesa, s'ha d'espolsar amb ciment la superfície del morter fresc.
L'operació de rejuntat s'ha de fer passades 48 h des de la col·locació de l'esglaó.
S'ha d'eliminar el morter sobrant i s'ha de netejar la superfície.
3.- UNITAT I CRITERI D'AMIDAMENT
m d'esglaó amidat segons les especificacions de la DT.
4.- NORMATIVA DE COMPLIMENT OBLIGATORI
* Orden de 15 de febrero de 1984, por la que se aprueba la Norma Tecnológica de la Edificación. NTE-RSR/1984: Revestimientos de Suelos. Piezas rígidas.

P9 - FERMS I PAVIMENTS

P9V - ESGLAONS

P9VF- - FORMACIÓ D'ESGLAÓ

0.- ELEMENTS QUE CONTEMPLA EL PLEC

P9VF-5CGZ,P9VF-5CP1,P9VF-5CP2.

1.- DEFINICIÓ I CONDICIONS DE LES PARTIDES D'OBRA EXECUTADES
Formació d'esglaó amb peces ceràmiques col·locades amb morter de ciment, i arrebossades en el seu cas.
L'execució de la unitat d'obra inclou les operacions següents:
- Preparació i comprovació de la superfície d'assentament
- Col·locació de les peces amb morter
- Arrebossat de l'esglaó, si és el cas
CONDICIONS GENERALS:
A l'esglaonat no hi ha d'haver peces ceràmiques trencades, esquerdades o amb d'altres defectes que en disminueixin la resistència o la qualitat.
Les peces han d'estar recolzades i ben adherides al suport i han de formar una superfície de recolzament per al revestiment superior, plana i llisa.
L'esglaonat ha de quedar horitzontal i s'ha d'ajustar a la santenella prevista.
Les peces ceràmiques han d'estar col·locades amb junts d'1 cm. Aquests junts i els orificis de les peces han de quedar plens de morter de

ciment.
ACABAT ARREBOSSAT:
L'estucat d'acabat no ha de tenir esquerdes i la seva textura ha de ser uniforme.
2.- CONDICIONS DEL PROCÉS D'EXECUCIÓ
CONDICIONS GENERALS:
S'ha de treballar a una temperatura ambient que oscil·li entre els 5°C i els 40°C i sense pluja. Fora d'aquests límits s'ha de revisar l'obra executada 48 h abans i s'han d'enderrocar i refer les parts afectades.
El suport ha de ser net i humitejat.
Les peces ceràmiques per col·locar han de tenir la humitat necessària per tal que no absorbeixin l'aigua del morter.
L'esglaonat no s'ha de trepitjar durant les 24 h següents a la seva col·locació.
ACABAT ARREBOSSAT:
El morter d'estucat s'ha d'aplicar amb força sobre les peces ceràmiques.
Durant el temps de cura del morter s'ha d'humitejar la superfície.
3.- UNITAT I CRITERI D'AMIDAMENT
m de llargària amidada segons les especificacions de la DT.
4.- NORMATIVA DE COMPLIMENT OBLIGATORI
No hi ha normativa de compliment obligatori.

P9 - FERMS I PAVIMENTS

P9Z - ELEMENTS ESPECIALS PER A PAVIMENTS

P9Z3- - ARMADURA PER A PAVIMENTS, EN MALLA

0.- ELEMENTS QUE CONTEMPLA EL PLEC

P9Z3-DP4W,P9Z3-DP8J.

1.- DEFINICIÓ I CONDICIONS DE LES PARTIDES D'OBRA EXECUTADES
Muntatge i col·locació de l'armadura formada per barres corrugades, malla electrosoldada o conjunt de barres i/o malles d'acer, en formació d'armadura passiva d'elements estructurals de formigó, a l'excavació, a l'encofrat o ancorades a elements de formigó existents, o soldades a perfils d'acer.
S'han considerat les armadures per als elements següents:
- Paviments de formigó
L'execució de la unitat d'obra inclou les operacions següents:
- Preparació de la zona de treball
- Tallat i doblegat de l'armadura
- Neteja de les armadures
- Neteja del fons de l'encofrat
- Col·locació dels separadors
- Muntatge i col·locació de l'armadura
- Subjecció dels elements que formen l'armadura
- Subjecció de l'armadura a l'encofrat
CONDICIONS GENERALS:
Per a l'elaboració, manipulació i muntatge de les armadures s'ha de seguir les indicacions del CODI ESTRUCTURAL i l'UNE 36831.
Els diàmetres, la forma, les dimensions i la disposició de les armadures han de ser les que s'especifiquen a la DT. El nombre de barres no ha de ser mai inferior a l'especificat a la DT.
Les barres no han de tenir defectes superficials ni esquerdes.
Les armadures han de ser netes, no han de tenir òxid no adherent, pintura, greix ni d'altres substàncies que puguin perjudicar a l'acer, al formigó o a l'adherència entre ells.
La disposició de les armadures ha de permetre un formigonament correcte de la peça, de manera que totes les barres quedin recobertes de formigó.
En barres situades per capes, la separació entre elles ha de permetre el pas d'un vibrador intern.
La secció equivalent de les barres de l'armadura no ha de ser inferior al 95,5% de la secció nominal.
Els empalmaments entre barres han de garantir la transmissió de forces d'una barra a la següent, sense que es produeixin lesions en el formigó proper a la zona d'empalmament.
No hi ha d'haver més empalmaments dels que consten a la DT o autoritzi la DF.
Els empalmaments han de quedar allunyats de les zones on l'armadura treballa a la màxima càrrega.
Els empalmaments es poden realitzar per solapa o per soldadura.
Per a realitzar un altre tipus d'empalmament es requerirà disposar d'assaigs que demostrin que garanteixen de forma permanent una resistència a la ruptura no inferior a la de la menor de les dues barres que s'uneixen i que el moviment relatiu entre elles no sigui superior a 0,1 mm.
L'armat de la ferralla s'ha de realitzar mitjançant lligat amb filferro o per aplicació de soldadura no resistent. La disposició dels punts de lligat ha de complir l'especificat en l'apartat 49.4.3.1 del CODI ESTRUCTURAL.
La soldadura no resistent, ha de complir l'especificat en l'article 49.4.3.2 del CODI ESTRUCTURAL, seguint els procediments establerts en la UNE 36832.
La realització dels empalmaments pel que fa al procediment, la disposició dins la peça, la llargària dels solapaments i la posició dels diferents empalmaments en barres properes, ha de seguir les prescripcions del CODI ESTRUCTURAL a l'article 49.5.2.
A les solapes no s'han de disposar ganxos ni potes.
L'empalmament per soldadura s'ha de fer seguint les prescripcions de l'article 49.5.2.5 del CODI ESTRUCTURAL amb els procediments descrits en la UNE 36832.
No es poden disposar empalmaments per soldadura a les zones de forta curvatura de l'armadura.
Queda prohibida la soldadura d'armadures galvanitzades o amb recobriments epoxídics.
Els empalmaments mitjançant dispositius mecànics d'unió, s'han de realitzar segons les especificacions de la DT i les indicacions del fabricant, en qualsevol cas, s'ha de complir l'especificat en l'article 49.5.2.6 del CODI ESTRUCTURAL.
Les armadures han d'estar subjectades entre elles i a l'encofrat de manera que mantinguin la seva posició durant l'abocada i la compactació del formigó.
Les armadures d'espera han d'estar subjectades a l'engraellat dels fonaments.
Quan és necessari recobriments superiors a 50 mm, s'ha de col·locar una malla de repartiment en mig d'aquest gruix, en la zona de tracció, segons s'especifica a l'article 44.2.1.1 del CODI ESTRUCTURAL, excepte en el cas d'elements que hagin de quedar soterrats.
La DF ha d'aprovar la col·locació de les armadures abans de començar el formigonament.
Per a qualsevol classe d'armadures passives, inclosos els estreps, el recobriment no ha de ser inferior, en cap punt, als valors determinats en la taula de l'apartat 44 del CODI ESTRUCTURAL, en funció de la classe d'exposició ambiental a que es sotmetrà el formigó armat, segons l'article 27.1 del CODI ESTRUCTURAL.
Els sistemes auxiliars per a l'armat de la peça formats per barres o filferros, encara que no formen part de l'armadura, han de complir els recobriments mínims, a efectes de garantir la durabilitat de la peça.
Distància lliure armadura parament: >= D màxim, >= 0,80 granulat màxim
(on: D diàmetre armadura principal o diàmetre equivalent)
Distància lliure barra doblegada - parament: >= 2 D
La realització dels ancoratges de les barres al formigó, pel que fa a la forma, posició dins la peça i llargària de les barres ha de seguir les prescripcions del CODI ESTRUCTURAL a l'article 49.5.1.
Tolerències d'execució:
- Llargària solapa: - 0 mm, + 50 mm
- Llargària d'ancoratge i solapa: -0,05L (<= 50 mm, mínim 12 mm), + 0,10 L (<=50 mm)

- Posició:
- En series de barres paral·leles: ± 50 mm
- En estreps i cèrcols: ± b/12 mm
(on b es el costat menor de la secció de l'element)
Les toleràncies en el recobriment i la posició de les armadures han de complir l'especificat a l'UNE 36831.
MALLA ELECTROSOLDADA:
El empalmament per solapa de malles electrosoldades ha de complir l'especificat en l'article 49.5.2.4 del CODI ESTRUCTURAL.
Llargària de la solapa en malles acoblades: a x Lb neta:
(on: a es el coeficient de la taula 49.5.2.2 del CODI ESTRUCTURAL; Lb neta valor de l'apartat 49.5.1.4 del CODI ESTRUCTURAL)
- Ha de complir, com a mínim: >= 15 D, >= 20 cm
Llargària de la solapa en malles superposades:
- Separació entre elements solapats (longitudinal i transversal) > 10 D: 1,7 Lb
- Separació entre elements solapats (longitudinal i transversal) <= 10 D: 2,4 Lb
2.- CONDICIONS DEL PROCÉS D'EXECUCIÓ
CONDICIONS GENERALS:
El doblegat de les armadures s'ha de fer a temperatura ambient, mitjançant doblegadores mecàniques i a velocitat constant, amb l'ajut de mandrí, de manera que es garanteixi una curvatura constant en tota la zona.
No s'han d'adreçar colzes excepte si es pot verificar que no es faran malbé.
S'han de col·locar separadors per a garantir el recobriment mínim i no han de produir fissures ni filtracions al formigó. La disposició dels separadors ha de complir l'especificat en la taula 49.8.2 del CODI ESTRUCTURAL.
Els separadors han d'estar expressament dissenyats per a aquesta finalitat i han de complir l'especificat en l'article 43.4.2 del CODI ESTRUCTURAL. Es prohibeix l'ús de fusta o qualsevol material residual de construcció (maó, formigó, etc.). Si han de quedar vistos, no poden ser metàl·lics.
En cas de realitzar soldadures s'han de seguir les disposicions de la norma UNE 36832 i les han d'executar operaris qualificats d'acord amb la normativa vigent.
3.- UNITAT I CRITERI D'AMIDAMENT
MALLA ELECTROSOLDADA:
m2 de superfície amidada segons les especificacions de la DT.
Aquest criteri inclou les pèrdues i increments de material corresponents a retalls i empalmaments.
4.- NORMATIVA DE COMPLIMENT OBLIGATORI
NORMATIVA GENERAL:
Documento Básico de Seguridad estructural DB-SE, parte II del CTE, aprobado por el Real Decreto 314/2006.
Real Decreto 470/2021, de 29 de junio, por el que se aprueba el Código Estructural.
5.- CONDICIONS DE CONTROL D'EXECUCIÓ I DE L'OBRA ACABADA
OPERACIONS DE CONTROL:
Els punts de control més destacables són els següents:
- Recepció i aprovació del informe d'especejament per part del contractista.
- Inspecció abans del formigonat de totes les unitats d'obra estructurals amb observació dels següents punts:
- Tipus, diàmetre, longitud i disposició de les barres i malles col·locades.
- Rectitud.
- Lligams entre les barres.
- Rigidesa del conjunt.
- Netedat dels elements.
CRITERIS DE PRESA DE MOSTRES:
Bàsicament el control de l'execució està confiat a la inspecció visual de les persones que l'exerceixen, amb la qual cosa el seu bon sentit, coneixements tècnics i experiència son fonamentals per aconseguir el nivell de qualitat previst.
INTERPRETACIÓ DE RESULTATS I ACTUACIONS EN CAS D'INCOMPLIMENT:
Desautorització del formigonat fins que no es prenguin les mesures de correcció adequades.

P9 - FERMS I PAVIMENTS

P9Z - ELEMENTS ESPECIALS PER A PAVIMENTS

P9ZA- - REBAIXAT, POLIT I ABRILLANTAT

0.- ELEMENTS QUE CONTEMPLA EL PLEC

P9ZA-4ZDB.

1.- DEFINICIÓ I CONDICIONS DE LES PARTIDES D'OBRA EXECUTADES
Operacions per a l'acabat de paviments de terratzo, pedra, mosaic hidràulic o fusta.
S'han considerat les unitats d'obra següents:
- Rebaix
- Polit
- Abrillantat
REBAIXAT DE PAVIMENT DE TERRATZO O PEDRA:
Operació realitzada sobre un paviment de terratzo o de pedra per tal d'obtenir la superfície adequada per a ser polida posteriorment.
A la superfície del paviment no hi ha d'haver ressalts entre les rajoles.
Toleràncies d'execució:
- Planor del paviment un cop rebaixat: ± 4 mm/2 m, Celles nul·les
- Marques del rebaix: <= 1% de rajoles sobre la totalitat
POLIT DE PAVIMENT DE TERRATZO O PEDRA:
Operació realitzada sobre un paviment de terratzo o de pedra per tal d'obtenir la superfície adequada per a rebre un paviment prim o ser abrillantada posteriorment.
La superfície del paviment no ha de tenir marques de rebaix, ressalts entre les rajoles, diferències de tonalitat o d'altres defectes.
ABRILLANTAT DE PAVIMENT DE TERRATZO, PEDRA O MOSAIC HIDRÀULIC:
Conjunt d'operacions necessàries, realitzades sobre un paviment polit de terratzo, pedra
o mosaic hidràulic, per tal de donar-li l'acabat final de recepció.
La superfície del paviment no ha de tenir marques de rebaix, ressalts entre les rajoles, diferències de tonalitat o d'altres defectes i ha de ser antilliscant.
REBAIX I POLIT DE PAVIMENT DE FUSTA:
Conjunt d'operacions necessàries, realitzades sobre un paviment de fusta, per tal de deixar-lo preparat per a ser envernissat posteriorment.
En paviments nous no hi ha d'haver ressalts. La superfície ha de quedar plana i afinada.
En paviments antics no hi ha d'haver ressalts ni capes antigues de vernís i cera.
2.- CONDICIONS DEL PROCÉS D'EXECUCIÓ
CONDICIONS GENERALS:
Als racons i a les vores del paviment, pel seu difícil accés, s'han de fer les operacions amb una màquina radial de discs flexibles i s'han d'acabar manualment.
REBAIXAT DE PAVIMENT DE TERRATZO O PEDRA:
El rebaix s'ha de fer 5 dies després de la col·locació del paviment.
La primera passada s'ha de fer amb pedra abrasiva de gra gruixut de 30 o 60 i la segona, d'afinament, amb gra de 120 per tal d'eliminar les marques del rebaix.
POLIT DE PAVIMENT DE TERRATZO O PEDRA:
El poliment s'ha de fer 5 dies després d'haver col·locat el paviment.

S'ha d'estendre una beurada per tal de tapar els junts i els porus oberts durant l'operació de rebaix.
Al cap de 48 h de l'estesa de la beurada s'ha de polir la superfície passant una pedra abrasiva de gra fi de 220 per tal d'eliminar les marques anteriors i deixar la superfície completament preparada.
ABRILLANTAT DE PAVIMENT DE TERRATZO, PEDRA O MOSAIC HIDRÀULIC:
L'abrillantament s'ha de fer 4 dies després d'haver-lo polit.
S'ha de treballar per superfícies d'entre 4 i 5 m2.
S'ha de fer en dues fases: a la primera s'ha d'aplicar un producte base de neteja i a la segona s'ha d'aplicar un líquid metal·litzador d'abrillantament.
En totes dues operacions s'ha de passar la màquina amb una monyeca de llana d'acer fins que la superfície que es tracta estigui completament seca.
L'abrillantament es pot completar amb tractaments protectors.
REBAIX I POLIT DE PAVIMENT DE FUSTA:
El rebaix i polit s'ha de fer un cop estabilitzat el paviment, considerant les condicions ambientals d'humitat relativa i temperatura.
Per a unes condicions higrotèrmiques normals d'humitat relativa entre el 40% i el 70%, i temperatura de 15 a 20°, els temps d'espera recomanats en funció del tipus d'adhesiu són els següents:
- Adhesius d'acetat en dispersió aquosa: 20 dies
- Adhesius en solvent alcohòlic o orgànic: 7 dies
- Adhesius de dos components: 4 dies
El procés complet s'ha de fer en varies passades amb paper de vidre de gra progressivament menor. La quantitat de passades depèn dels desnivells de la superfície i de la duresa del vernis i de la fusta instal·lada.
S'ha de començar sempre amb la llum de front, per a evitar ombres.
La primera passada s'ha de fer en diagonal respecte a la direcció de la fibra de la fusta. La segona passada en la diagonal oposada i la tercera i la quarta en paral·lel a la fibra de la fusta.
Després de diverses passades s'ha d'escombrar la superfície i eliminar la pols amb aspirador.
3.- UNITAT I CRITERI D'AMIDAMENT
m2 de superfície amidada segons les especificacions del projecte, amb deducció de la superfície corresponent a obertures, d'acord amb els criteris següents:
- Obertures <= 1 m2: No es dedueixen
- Obertures > 1 m2: Es dedueix el 100%
Aquests criteris inclouen l'acabament específic dels acords amb les vores, sense que comporti l'ús de material diferents d'aquells que normalment conformen la unitat.
4.- NORMATIVA DE COMPLIMENT OBLIGATORI
No hi ha normativa de compliment obligatori.

PA - TANCAMENTS I DIVISÒRIES PRACTICABLES

PA1 - TANCAMENTS PRACTICABLES DE FUSTA

PA1O- - TANCAMENT FIX DE FUSTA, COL·LOCAT

0.- ELEMENTS QUE CONTEMPLA EL PLEC

PA1O-84B7.

1.- DEFINICIÓ I CONDICIONS DE LES PARTIDES D'OBRA EXECUTADES
Finestres o balconeres de fusta per a pintar o envernissar, amb tots els seus mecanismes per a un correcte funcionament d'obertura i tancament, col·locades sobre un bastiment de base o directament sobre la fàbrica.
L'execució de la unitat d'obra inclou les operacions següents:
- Replanteig
- Col·locació, aplomat i anivellat de la finestra o balconera
- Subjecció definitiva a la paret o bastiment de base i segellat
- Eliminació de rigiditzadors i tapat de forats si és el cas
- Col·locació dels mecanismes
- Neteja de tots els elements
CONDICIONS GENERALS:
Ha d'obrir i tancar correctament.
El bastiment ha d'estar ben aplomat, sense deformacions dels angles, al nivell i al pla previstos.
No ha de gravitar cap tipus de càrrega sobre el bastiment.
El bastiment ha d'estar travat a l'obra amb ancoratges galvanitzats, separats 60 cm com a màxim, i a menys de 30 cm dels extrems.
Els ribets i els junts de materials tous han de ser nets i han de quedar lliures.
D'acord amb l'envidrament que porti ha de complir els valors d'aillament tèrmic i acústic previstos.
Una vegada col·locada la finestra o balconera ha de mantenir els valors de permeabilitat a l'aire, estanquitat a l'aigua i resistència al vent indicats a la DT.
Franquícia entre la fulla i el bastiment: <= 0,2 cm
Toleràncies d'execució:
- Replanteig: ± 10 mm
- Nivell previst: ± 5 mm
- Horitzontalitat: ± 1 mm/m
- Aplomat: ± 2 mm/m
- Pla previst del bastiment respecte de la paret: ± 2 mm
2.- CONDICIONS DEL PROCÉS D'EXECUCIÓ
Per a la col·locació del bastiment s'han de preveure els gruixos dels acabats del parament o del suport al qual estigui subjecte.
S'ha de col·locar amb l'ajut d'elements que garanteixin la protecció del bastiment contra l'impacte durant tot el procés constructiu, i d'altres que mantinguin l'escairat fins que quedi ben travat.
En treure aquestes proteccions s'han de tapar els forats amb materials adecuats.
Quan la finestra o balconera van directament col·locades sobre l'obra, el bastiment s'ha de travar a la paret a mesura que aquesta es va aixecant.
3.- UNITAT I CRITERI D'AMIDAMENT
Unitat mesurada segons les especificacions de la DT.
COL.LOCACIÓ SOBRE FÀBRICA:
La unitat d'obra no inclou el cost de la col·locació del bastiment, que és imputable a la unitat d'obra d'execució de la paret on va col·locat si la superfície del bastiment és igual o inferior a 4 m2, o a una unitat d'obra específica de col·locació de bastiments en altre cas.
4.- NORMATIVA DE COMPLIMENT OBLIGATORI
No hi ha normativa de compliment obligatori.

PA - TANCAMENTS I DIVISÒRIES PRACTICABLES

PAD - TANCAMENTS PRACTICABLES DE PLANXA D'ACER

PAD0- - PORTA DE PLANXA D'ACER, COL·LOCADA

0.- ELEMENTS QUE CONTEMPLA EL PLEC

PAD0-PS03,PAD0-PS04,PAD0-PS11,PAD0-PS15,PAD0-PS16,PAD0-61P1.

1.- DEFINICIÓ I CONDICIONS DE LES PARTIDES D'OBRA EXECUTADES
Porta metàl·lica o de fusta o trapa metàl·lica practicable, col·locada amb tots els mecanismes per a un funcionament correcte d'obertura i tancament, amb els tapajunts col·locats.
S'han considerat els tipus següents:
- Porta de planxa d'acer, col·locada sobre bastiment.
L'execució de la unitat d'obra inclou les operacions següents:
Porta:
- Replanteig
- Col·locació, aplomat i anivellat del bastiment, i segellat dels junts
- Muntatge de les fulles mòbils
- Eliminació dels rigiditzadors
- Col·locació dels mecanismes i els tapajunts
- Neteja de tots els elements
CONDICIONS GENERALS:
Ha d'obrir i tancar correctament.
No ha de gravitar cap tipus de càrrega sobre el bastiment.
Distància entre els ancoratges galvanitzats: <= 60 cm
Distància d'ancoratges galvanitzats als extrems: <= 30 cm
Franquícia entre la fulla i el bastiment: <= 0,2 cm
PORTA METÀL.LICA O DE FUSTA:
El bastiment ha d'estar ben aplomat, sense deformacions dels angles, al nivell i al pla previstos.
Els ribets i els junts de materials tous han de ser nets i han de quedar lliures.
D'acord amb l'envidrament que porti ha de complir els valors d'aillament tèrmic i acústic previstos.
La porta, un cop incorporada a l'obra, ha de complir els requisits de resistència mecànica, seguretat d'ús i higiene i salut establerts a la norma UNE 85103.
El bastiment ha d'estar travat a la paret per mitjà d'ancoratges galvanitzats.
Franquícia entre la fulla i el paviment: >= 0,2 cm, <= 0,4 cm
Tolerències d'execució:
- Replanteig: ± 10 mm
- Nivell previst: ± 5 mm
- Horitzontalitat: ± 1 mm
- Aplomat: ± 2 mm/m
2.- CONDICIONS DEL PROCÉS D'EXECUCIÓ
CONDICIONS GENERALS:
Per a la col·locació del bastiment s'han de preveure els gruixos dels acabats del parament o del suport al qual estigui subjecte.
S'ha de col·locar amb l'ajut d'elements que garanteixin la protecció del bastiment contra els impactes durant tot el procés constructiu i d'altres que mantinguin l'escairat fins que quedi ben travat a l'obra.
3.- UNITAT I CRITERI D'AMIDAMENT
Unitat mesurada segons les especificacions de la DT.
4.- NORMATIVA DE COMPLIMENT OBLIGATORI
PORTA METÀL.LICA O DE FUSTA:
* UNE 85103:1991 EX Puertas y cancelas pivotantes abatibles. Definiciones, clasificación y características.

PA - TANCAMENTS I DIVISÒRIES PRACTICABLES

PAN - BASTIMENTS DE BASE PER A FINESTRES, BALCONERES, PORTES I ARMARIS

PAN3- - BASTIMENT DE BASE DE FUSTA, COL·LOCAT

0.- ELEMENTS QUE CONTEMPLA EL PLEC

PAN3-86NP.

1.- DEFINICIÓ I CONDICIONS DE LES PARTIDES D'OBRA EXECUTADES
Bastiments de fusta, col·locats directament sobre fàbrica.
S'han considerat els tipus següents:
- Bastiments de base per a folrar
L'execució de la unitat d'obra inclou les operacions següents:
- Replanteig
- Col·locació prèvia , aplomat i anivellat
- Fixació definitiva
- Neteja i protecció
CONDICIONS GENERALS:
El bastiment ha d'estar ben aplomat, sense deformacions dels angles, al nivell i al pla previstos.
No ha de gravitar cap tipus de càrrega sobre el bastiment.
El bastiment ha d'estar travat a l'obra per mitjà d'ancoratges galvanitzats.
Distància entre ancoratges: <= 60 cm
Distància dels ancoratges als extrems: <= 30 cm
Nombre ancoratges al cabiró superior:
- Amplària 40 <= a <= 100 cm: 2
- Amplària 100 <= a <= 175 cm: 3
- Amplària > 175 cm: 4
Tolerències d'execució:
- Replanteig: ± 10 mm
- Nivell previst: ± 10 mm
- Horitzontalitat: ± 1 mm
- Aplomat: ± 3 mm
- Pla previst del bastiment respecte a la paret: ± 2 mm
2.- CONDICIONS DEL PROCÉS D'EXECUCIÓ
El pla en què s'ha de col·locar el bastiment ha de ser segons el gruix que tingui l'acabat del parament. La manera de col·locar el bastiment ha de fer possible la col·locació posterior del tapajunts.
S'ha de col·locar amb l'ajuda d'elements que garanteixin la protecció del bastiment contra els impactes durant tot el procés constructiu i d'altres que mantinguin l'escairat fins que quedi ben travat a l'obra. En treure aquestes proteccions s'han de tapar els forats amb

materials adequats (massilles, tacs, etc.).
El bastiment s'ha de travar a la paret a mesura que aquesta es va aixecant.
3.- UNITAT I CRITERI D'AMIDAMENT
Unitat mesurada segons les especificacions de la DT.
La unitat d'obra no inclou el cost de la col·locació del bastiment, que és imputable a la unitat d'obra d'execució de la paret on va col·locat si la superfície del bastiment és igual o inferior a 4 m2, o a una unitat d'obra específica de col·locació de bastiments en altre cas.
4.- NORMATIVA DE COMPLIMENT OBLIGATORI
No hi ha normativa de compliment obligatori.

PA - TANCAMENTS I DIVISÒRIES PRACTICABLES

PAN - BASTIMENTS DE BASE PER A FINESTRES, BALCONERES, PORTES I ARMARIS

PAN5- - BASTIMENT DE BASE DE TUB D'ACER, COL·LOCAT

0.- ELEMENTS QUE CONTEMPLA EL PLEC

PAN5-7YXS.

1.- DEFINICIÓ I CONDICIONS DE LES PARTIDES D'OBRA EXECUTADES
Bastiments de base amb tubs d'acer pintat o galvanitzat.
L'execució de la unitat d'obra inclou les operacions següents:
- Replanteig
- Col·locació prèvia, aplomat i anivellat
- Obertura dels caixetins per a introduir les potes de fixació
- Fixació definitiva i neteja
CONDICIONS GENERALS:
Ha d'estar ben aplomat, sense deformacions dels angles, i al nivell i al pla previstos.
No ha de gravitar cap tipus de càrrega sobre el bastiment.
Si el perfil no està galvanitzat, haurà d'estar pintat amb dues mans d'emprimació antioxidant.
Ha d'estar travat a l'obra per mitjà dels elements d'ancoratge.
La unió del bastiment de base amb la paret o el suport ha d'estar segellada en tot el perímetre.
Distància entre elements travats a l'obra: <= 60 cm
Tolerències d'execució:
- Replanteig: ± 10 mm
- Nivell previst: ± 10 mm
- Horitzontalitat: ± 1 mm
- Aplomat (enfora): 3 mm
- Pla previst del bastiment respecte a la paret: ± 2 mm
2.- CONDICIONS DEL PROCÉS D'EXECUCIÓ
El pla en què s'ha de col·locar el bastiment de base ha de ser segons el gruix que tingui l'acabat del parament.
3.- UNITAT I CRITERI D'AMIDAMENT
Unitat mesurada segons les especificacions de la DT.
La unitat d'obra no inclou el cost de la col·locació del bastiment, que és imputable a la unitat d'obra d'execució de la paret on va col·locat si la superfície del bastiment és igual o inferior a 4 m2, o a una unitat d'obra específica de col·locació de bastiments en altre cas.
4.- NORMATIVA DE COMPLIMENT OBLIGATORI
No hi ha normativa de compliment obligatori.

PA - TANCAMENTS I DIVISÒRIES PRACTICABLES

PAQ - FULLES I BLOCKS DE FUSTA PER A PORTES I ARMARIS

PAQ5- - FULLA BATENT PER A PORTA INTERIOR, DE FUSTA, COL·LOCADA

0.- ELEMENTS QUE CONTEMPLA EL PLEC

PAQ5-PI01,PAQ5-PI02,PAQ5-PI03,PAQ5-PI06,PAQ5-PE02,PAQ5-PE04,PAQ5-PE05,PAQ5-PE06,PAQ5-PE08.

Plec de condicions
1.- DEFINICIÓ I CONDICIONS DE LES PARTIDES D'OBRA EXECUTADES

Fulla per a porta batent, col·locada sobre el bastiment amb tota la ferramenta, frontisses, pany, etc.
S'han considerat les portes següents:
- Interiors
L'execució de la unitat d'obra inclou les operacions següents:
- Presentació de la porta
- Rectificació si cal
- Col·locació de la ferramenta
- Fixació definitiva
- Neteja i protecció
CONDICIONS GENERALS:
La porta ha d'obrir i tancar correctament.
Tota la ferramenta ha d'anar fixada al bastidor de cada fulla o bé al reforç.
La fulla que no porti tanca s'ha de fixar al bastiment per mitjà de dos passadors.
Tolerències d'execució:
- Horitzontalitat: ± 1 mm
- Aplomat: ± 3 mm
- Pla previst de la fulla respecte al bastiment: ± 1 mm
- Posició de la ferramenta: ± 2 mm
PORTES D'ENTRADA O PORTES EXTERIORS O INTERIORS
Franquícia entre les fulles i el bastiment: <= 0,2 cm
Franquícia entre la fulla i el paviment: >= 0,2 cm, <= 0,4 cm
Fixacions entre cada fulla i el bastiment: >= 3

2.- CONDICIONS DEL PROCÉS D'EXECUCIÓ

No hi ha condicions específiques del procés constructiu.

3.- UNITAT I CRITERI D'AMIDAMENT

Unitat mesurada segons les especificacions de la DT.

4.- NORMATIVA DE COMPLIMENT OBLIGATORI

No hi ha normativa de compliment obligatori.

5.- CONDICIONS DE CONTROL D'EXECUCIÓ I DE L'OBRA ACABADA

CONTROL D'EXECUCIÓ. OPERACIONS DE CONTROL:
Els punts de control més destacables són els següents:
- Comprovació geomètrica de l'element de tancament
- Replanteig
- Col·locació, aplomat i anivellat de l'element
- Subjecció definitiva a la paret o bastiment de base i segellat
- Eliminació de rigiditzadors i tapat de forats si és el cas
- Col·locació dels mecanismes
- Col·locació dels tapajunts
- Neteja de tots els elements
CONTROL DE L'OBRA ACABADA. OPERACIONS DE CONTROL:
Inspecció visual i comprovació de funcionament de la unitat acabada.
CRITERIS DE PRESA DE MOSTRES:
Els controls s'han de realitzar segons les instruccions de la DF.
CONTROL D'EXECUCIÓ. INTERPRETACIÓ DE RESULTATS I ACTUACIONS EN CAS D'INCOMPLIMENT:
No s'ha de permetre la continuació dels treballs fins que no estiguin solucionats els defectes d'execució.
La suspensió dels treballs i la correcció de les no conformitats observades aniran a càrrec del Contractista.
CONTROL DE L'OBRA ACABADA. INTERPRETACIÓ DE RESULTATS I ACTUACIONS EN CAS D'INCOMPLIMENT:
No hi ha condicions especificades per a l'execució de la partida.

PA - TANCAMENTS I DIVISÒRIES PRACTICABLES

PAS - PORTES TALLAFOCS

PAS2- - PORTA TALLAFOCS DE FULLES BATENTS, COL·LOCADA

0.- ELEMENTS QUE CONTEMPLA EL PLEC

PAS2-5QY4.

1.- DEFINICIÓ I CONDICIONS DE LES PARTIDES D'OBRA EXECUTADES
Col·locació de porta tallafoc de fusta o metàl·lica, d'accionament manual o automàtic per termofusible.
S'han considerat els tipus següents:
- Portes de fulles batents
L'execució de la unitat d'obra inclou les operacions següents:
- Comprovació prèvia de que les dimensions del forat i de la porta són compatibles
- Replanteig en el forat de la situació dels elements d'ancoratge
- Fixació del bastiment, de les guies, col·locació del full i dels mecanismes d'obertura.
CONDICIONS GENERALS:
Ha d'estar ben aplomada, a escaire i al nivell previst.
Ha d'obrir i tancar correctament.
Tolerències d'execució:
- Anivellament: ± 1 mm
- Aplomat: <= 3 mm (enfora)
PORTES DE FULLES BATENTS:
El gir s'ha de fer en el sentit d'evacuació i de manera que l'obertura de la porta no disminueixi l'amplària real de la via d'evacuació.
Alçària de col·locació dels mecanismes d'obertura: 1 m (± 50 mm)
2.- CONDICIONS DEL PROCÉS D'EXECUCIÓ
En la porta de fusta, un cop retirats els elements de protecció i de travada, els forats han de quedar tapats amb massilles, tacs, etc.
En les portes de fulles batents, l'ajustatge de les cares de contacte entre el bastiment i les fulles i entre les dues fulles, en el seu cas, s'ha de regular amb la posició de les frontisses de les fulles.
3.- UNITAT I CRITERI D'AMIDAMENT
Unitat mesurada segons les especificacions de la DT.
4.- NORMATIVA DE COMPLIMENT OBLIGATORI
Documento Básico de Seguridad en caso de incendio DB-SI, parte II del CTE, aprobado por el Real Decreto 314/2006.
5.- CONDICIONS DE CONTROL D'EXECUCIÓ I DE L'OBRA ACABADA
CONTROL D'EXECUCIÓ. OPERACIONS DE CONTROL:
Els punts de control més destacables són els següents:
- Comprovació prèvia de que les dimensions del forat i de la porta són compatibles
- Replanteig en el forat de la situació dels elements d'ancoratge
- Fixació del bastiment, de les guies, col·locació del full i dels mecanismes d'obertura.
CONTROL DE L'OBRA ACABADA. OPERACIONS DE CONTROL:
Inspecció visual i control geomètric de la unitat acabada.
CRITERIS DE PRESA DE MOSTRES:
Els controls s'han de realitzar segons les instruccions de la DF.
CONTROL D'EXECUCIÓ. INTERPRETACIÓ DE RESULTATS I ACTUACIONS EN CAS D'INCOMPLIMENT:
Quan s'observin irregularitats de replanteig, s'hauran de corregir abans de completar l'execució de la unitat.
No s'ha de permetre la continuació dels treballs fins que no estiguin solucionats els defectes d'execució.
La suspensió dels treballs i la correcció de les no conformitats observades aniran a càrrec del Contractista.
CONTROL DE L'OBRA ACABADA. INTERPRETACIÓ DE RESULTATS I ACTUACIONS EN CAS D'INCOMPLIMENT:
No hi ha condicions especificades per a l'execució de la partida.

PA - TANCAMENTS I DIVISÒRIES PRACTICABLES

PAT - PORTES ACÚSTIQUES

PAT1- - PORTA ACÚSTICA DE FULLES BATENTS, COL·LOCADA

0.- ELEMENTS QUE CONTEMPLA EL PLEC

PAT1-F5PD.

Plec de condicions
1.- DEFINICIÓ I CONDICIONS DE LES PARTIDES D'OBRA EXECUTADES

Porta metàl·lica o de fusta o trapa metàl·lica practicable, col·locada amb tots els mecanismes per a un funcionament correcte d'obertura i tancament, amb els tapajunts col·locats.
S'han considerat els tipus següents:
- Porta acústica amb reblert de material aïllant i fonoabsorbent, col·locada sobre obra.
L'execució de la unitat d'obra inclou les operacions següents:
- Replanteig
- Col·locació, aplomat i anivellat del bastiment, i segellat dels junts
- Muntatge de les fulles mòbils
- Eliminació dels rigiditzadors
- Col·locació dels mecanismes i els tapajunts
- Neteja de tots els elements
CONDICIONS GENERALS:
Ha d'obrir i tancar correctament.
No ha de gravitar cap tipus de càrrega sobre el bastiment.
Distància entre els ancoratges galvanitzats: <= 60 cm
Distància d'ancoratges galvanitzats als extrems: <= 30 cm
Franquícia entre la fulla i el bastiment: <= 0,2 cm
PORTA METÀL.LICA O DE FUSTA:
El bastiment ha d'estar ben aplomat, sense deformacions dels angles, al nivell i al pla previstos.
Els ribets i els junts de materials tous han de ser nets i han de quedar lliures.
D'acord amb l'envidrament que porti ha de complir els valors d'aïllament tèrmic i acústic previstos.
La porta, un cop incorporada a l'obra, ha de complir els requisits de resistència mecànica, seguretat d'ús i higiene i salut establerts a la norma UNE 85103.
El bastiment ha d'estar travat a la paret per mitjà d'ancoratges galvanitzats.
Franquícia entre la fulla i el paviment: >= 0,2 cm, <= 0,4 cm
Tolerències d'execució:
- Replanteig: ± 10 mm
- Nivell previst: ± 5 mm
- Horitzontalitat: ± 1 mm
- Aplomat: ± 2 mm/m

2.- CONDICIONS DEL PROCÉS D'EXECUCIÓ

CONDICIONS GENERALS:
Per a la col·locació del bastiment s'han de preveure els gruixos dels acabats del parament o del suport al qual estigui subjecte.
S'ha de col·locar amb l'ajut d'elements que garanteixin la protecció del bastiment contra els impactes durant tot el procés constructiu i d'altres que mantinguin l'escairat fins que quedi ben travat a l'obra.

3.- UNITAT I CRITERI D'AMIDAMENT

Unitat mesurada segons les especificacions de la DT.

4.- NORMATIVA DE COMPLIMENT OBLIGATORI

PORTA METÀL.LICA O DE FUSTA:
* UNE 85103:1991 EX Puertas y cancelas pivotantes abatibles. Definiciones, clasificación y características.
PORTA ACÚSTICA:
Real Decreto 1371/2007, de 19 de octubre, por el que se aprueba el documento básico DB-HR Protección frente al ruido, del Código Técnico de la Edificación y se modifica el Real Decreto 314/2006, de 17 de marzo, por el que se aprueba el Código Técnico de la Edificación.

PA - TANCAMENTS I DIVISÒRIES PRACTICABLES

PAV - PERSIANES, GELOSIES DE LAMES I PROTECCIONS SOLARS

PAV7- - MOTOR PER A PERSIANA, COL·LOCAT

0.- ELEMENTS QUE CONTEMPLA EL PLEC

PAV7-AHF0.

1.- DEFINICIÓ I CONDICIONS DE LES PARTIDES D'OBRA EXECUTADES
Motor per a persiana o cortina enrollable
S'han considerat els tipus següents:
- Motor per a persiana o cortina enrollable que es situa dintre de l'eix.
L'execució de la unitat d'obra inclou les operacions següents:
- Replanteig
- Muntatge de mecanismes, elements de transmisió, connexió a la xarxa, etc
- Feines d'ajust dels recorreguts i finals de carrera
- Neteja i protecció
CONDICIONS GENERALS:
L'automatisme ha d'estar situat al lloc indicat per la DT d'acord amb les instruccions del fabricant.
Els equips que ho requereixin han d'estar connectats a la xarxa d'alimentació i protecció elèctrica i a la de control, amb cables de les seccions i tipus indicats a les instruccions tècniques del fabricant i que compleixin les especificacions fixades a les seves partides d'obra.
Les connexions elèctriques han d'estar fetes a dintre de les caixes de connexió.
No ha de ser possible el contacte accidental amb parts elèctricament actives un cop acabades les feines de muntatge.

Toleràncies d'execució:
- Situació: ± 2 mm
2.- CONDICIONS DEL PROCÉS D'EXECUCIÓ
La instal·lació elèctrica s'ha de fer sense tensió a la línia.
La col·locació de l'element s'ha de fer seguint les indicacions del fabricant.
3.- UNITAT I CRITERI D'AMIDAMENT
Unitat de quantitat instal·lada, mesurada segons les especificacions de la DT.
Aquesta partida inclou el material auxiliar per a realitzar les fixacions i connexions amb els mecanismes
4.- NORMATIVA DE COMPLIMENT OBLIGATORI
No hi ha normativa de compliment obligatori.

PA - TANCAMENTS I DIVISÒRIES PRACTICABLES

PAZ - ELEMENTS ESPECIALS PER A TANCAMENTS I DIVISÒRIES PRACTICABLES

PAZ3- - MECANISME ANTIPÀNIC PER A PORTA D'EVACUACIÓ COL·LOCAT

0.- ELEMENTS QUE CONTEMPLA EL PLEC

PAZ3-F4HP,PAZ3-F4V0,PAZ3-B6JM.

Plec de condicions
1.- DEFINICIÓ I CONDICIONS DE LES PARTIDES D'OBRA EXECUTADES

Mecanismes antipànic per l'obertura de portes d'evacuació, instal·lats en portes de fusta, acer o alumini.
La unitat d'obra inclou les operacions següents:
- Replanteig de la posició dels mecanismes d'accionament i bloqueig
- Verificació de que la fulla o fulles de la porta poden fer el recorregut d'obertura complet sense que cap element de la porta o de l'entorn o impedeixi
- Fixar el mecanisme amb tots els accessoris a la fulla, el bastiment i el terra, i eliminar els mecanismes de bloqueig existents a la porta
- Verificar el funcionament de la porta
CONDICIONS GENERALS:
El mecanisme ha d'estar muntat d'acord amb les especificacions del fabricant.
S'ha de verificar la compatibilitat entre el mecanisme i el tipus i material de la porta, d'acord amb les instruccions del fabricant.
Si el dispositiu es fixa en una porta amb vidre, aquest ha de ser trempat o laminat.
No hi ha d'haver cap sistema de bloqueig de la porta diferent del mecanisme antipànic instal·lat a la mateixa. Està permès l'ús de mecanismes de retorn de la fulla a la posició tancada. En aquest cas cal verificar que son compatibles amb l'ús de la porta per nens, gent gran i discapacitats.
A les portes de dos fulles amb mecanisme a les dues fulles, cal verificar que cada fulla es capaç d'obrir-se independentment quan s'accioni el seu mecanisme, i també quan s'accionin els dos simultàniament.
Alçada de la barra d'accionament respecte el paviment acabat, en posició de bloqueig: de 900 a 1100 mm
Si el local està destinat majoritàriament a infants, es pot disminuir aquesta alçada.

2.- CONDICIONS DEL PROCÉS D'EXECUCIÓ

Abans d'instal·lar un dispositiu antipànic per a sortida d'emergència en una porta tallafocs o estanca als fums, cal examinar el certificat d'homologació de la porta en la que ha estat assajat el mecanisme per tal de verificar la idoneïtat del mecanisme per a ser instal·lat en una porta tallafocs o estanca als fums. En aquests casos cal seguir els requeriments de l'annex B de la UNE-EN 1125.
Abans d'instal·lar el mecanisme, cal verificar el funcionament de la porta: numero de punts de suspensió correctes, sense bloqueigs; si la porta es de dues fulles, cal que sigui possible l'obertura simultània de les dues fulles.
La barra d'accionament s'ha d'instal·lar de manera que ofereixi la màxima longitud efectiva.

3.- UNITAT I CRITERI D'AMIDAMENT

Unitat de dispositiu antipànic amb tots els seus accessoris muntat. Els dispositius per a l'accionament d'una porta de dues fulles constitueixen una sola unitat.

4.- NORMATIVA DE COMPLIMENT OBLIGATORI

UNE-EN 1125:2009 Herrajes para la edificación. Dispositivos antipánico para salidas de emergencia accionadas por una barra horizontal. Requisitos y métodos de ensayo.

PB - PROTECCIONS I SENYALITZACIÓ

PB1 - BARANES

PB11- - BARANA D'ACER INOXIDABLE, COL·LOCADA

0.- ELEMENTS QUE CONTEMPLA EL PLEC

PB11-DJ0B10,PB11-DJ0B11.

1.- DEFINICIÓ I CONDICIONS DE LES PARTIDES D'OBRA EXECUTADES
Baranes constituïdes per un conjunt de perfils que formen el bastidor i l'ampit de la barana, col·locades en la seva posició definitiva i ancorada amb morter de ciment o formigó o amb fixacions mecàniques.
S'han considerat els tipus següents:
- Baranes d'acer inoxidable ancorades amb morter de ciment o amb fixacions mecàniques
L'execució de la unitat d'obra inclou les operacions següents:
Barana metàl·lica:
- Replanteig
- Preparació de la base
- Col·locació de la barana i fixació dels ancoratges
CONDICIONS GENERALS:
La protecció instal·lada ha de reunir les mateixes condicions exigides a l'element simple.

Ha d'estar anivellada, ben aplomada i en la posició prevista en la DT.
L'alçària des del nivell del paviment fins el travesser superior, ha de ser l'especificada en el projecte o la indicada per la DF.
En els trams esglaonats, l'esglaonament de la barana s'ha d'efectuar a una distància >= 50 cm de l'element que provoqui l'esmentada variació d'alçada.
L'estructura pròpia de la barana ha de resistir una força horitzontal, uniformement distribuïda, que es considerarà aplicada a 1,2 m o sobre la vora superior de l'element, si aquest està situat a menys alçada. El valor característic de la de força ha de ser de:
- Categoria d'ús C5: 3 kN/m
- Categories d'ús C3, C4, E, F: 1,6 kN/m
- Resta de categories: 0,8 kN/m
(Les categories d'ús es defineixen en l'apartat 3.1.1 del CTE DB SE AE)
La part inferior de les baranes de les escales de les zones destinades al públic en establiments d'ús comercial o d'ús pública concurrència, en zones comunes d'edificis d'ús residencial habitatge o en escoles infantils, ha d'estar separada una distància de 50 mm com a màxim de la línea d'inclinació de l'escala.
Toleràncies d'execució:
- Replanteig: ± 10 mm
- Horitzontalitat: ± 5 mm
- Aplomat: ± 5 mm/m
BARANA METÀL.LICA:
Els muntants han de ser verticals.
Ha d'estar subjectada sòlidament al suport amb ancoratges d'acer collats amb morter de ciment pòrtland o formigó o amb fixacions mecàniques, protegits contra la corrosió.
Sempre que sigui possible s'han de fixar els travessers superiors a les parets laterals per mitjà d'ancoratges.
Els trams de la barana han d'estar units, per soldadura si són d'acer o per una peça de connexió si són d'alumini.
Toleràncies d'execució:
- Alçària: ± 10 mm
- Separació entre muntants: Nul·la
2.- CONDICIONS DEL PROCÉS D'EXECUCIÓ
CONDICIONS GENERALS:
No s'ha de treballar amb pluja, neu o vent superior a 50 km/h.
Els ancoratges han de garantir la protecció contra empentes i cops durant tot el procés d'instal·lació i, alhora, han de mantenir l'aplomat de l'element fins que quedi fixat definitivament al suport.
BARANA METÀL.LICA:
Han d'estar fets els forats als suports per ancorar els muntants abans de començar els treballs.
Els forats dels ancoratges estaran nets de pols o altres objectes que es puguin haver ficat des del moment de la seva execució fins al moment de la col·locació dels ancoratges.
La DF ha d'aprovar el replanteig abans de fixar cap muntant.
Els ancoratges s'han de fer per mitjà de plaques, platines o angulars. L'elecció depèn del sistema i de la distància que hi hagi entre l'eix de les pilastres i la vora dels elements resistents.
S'han de respectar els junts estructurals per mitjà de junts de dilatació de 40 mm d'amplària entre elements.
ELEMENT COL·LOCAT AMB MORTER:
El material conglomerant o adhesiu amb que es realitzi l'ancoratge s'ha d'utilitzar abans de començar l'adormiment.
Durant l'adormiment no s'han de produir moviments ni vibracions del element.
3.- UNITAT I CRITERI D'AMIDAMENT
m de llargària amidada segons les especificacions de la DT.
4.- NORMATIVA DE COMPLIMENT OBLIGATORI
Documento Básico de Seguridad de utilización DB-SU, parte II del CTE, aprobado por el Real Decreto 314/2006.
* Orden de 15 de noviembre de 1976, por la que se aprueba la Norma Tecnológica de la Edificación. NTE-FDB/1976: Fachadas. Defensas. Barandillas.
5.- CONDICIONS DE CONTROL D'EXECUCIÓ I DE L'OBRA ACABADA
CONTROL D'EXECUCIÓ. OPERACIONS DE CONTROL:
Els punts de control més destacables són els següents:
- Comprovació topogràfica de la situació i col·locació de la barana. Presa de coordenades i cotes d'un 10% dels punts on es situaran els elements d'ancoratge.
- Inspecció visual de l'estat general de la barana, galvanitzat i ancoratges.
- Comprovació manual de la resistència d'arrencada en un 10 % dels suports. Es tracta de moure manualment el suport sense observar desplaçaments a la base de fonamentació.
CONTROL D'EXECUCIÓ. CRITERIS DE PRESA DE MOSTRES:
Els controls es realitzaran segons les indicacions de la DF. Els controls es fonamenten en l'inspecció visual i per tant, en l'experiència de l'inspector en aquest tipus de control.
CONTROL D'EXECUCIÓ. INTERPRETACIÓ DE RESULTATS I ACTUACIONS EN CAS D'INCOMPLIMENT:
Correcció per part del contractista de les irregularitats observades.
CONTROL DE L'OBRA ACABADA. OPERACIONS DE CONTROL:
Inspecció visual de la unitat acabada.
CONTROL DE L'OBRA ACABADA. CRITERIS DE PRESA DE MOSTRES:
En la unitat acabada han de realitzar-se, les comprovacions i probes de servei previstes en projecte i/o ordenades per DF conjuntament amb les exigides per la normativa vigent.
CONTROL DE L'OBRA ACABADA. INTERPRETACIÓ DE RESULTATS I ACTUACIONS EN CAS D'INCOMPLIMENT:
Correcció per part del contractista de les irregularitats observades.

PB - PROTECCIONS I SENYALITZACIÓ

PB1 - BARANES

PB11- - BARANA D'ACER INOXIDABLE, COL·LOCADA

PB11-DJ - BARANA D'ACER INOXIDABLE, COL·LOCADA

0.- ELEMENTS QUE CONTEMPLA EL PLEC

PB11-DJ0B10,PB11-DJ0B11.

1.- DEFINICIÓ I CONDICIONS DE LES PARTIDES D'OBRA EXECUTADES
Baranes constituïdes per un conjunt de perfils que formen el bastidor i l'ampit de la barana, col·locades en la seva posició definitiva i ancorada amb morter de ciment o formigó o amb fixacions mecàniques.
S'han considerat els tipus següents:
- Baranes d'acer inoxidable ancorades amb morter de ciment o amb fixacions mecàniques
L'execució de la unitat d'obra inclou les operacions següents:
Barana metàl·lica:
- Replanteig
- Preparació de la base
- Col·locació de la barana i fixació dels ancoratges
CONDICIONS GENERALS:
La protecció instal·lada ha de reunir les mateixes condicions exigides a l'element simple.
Ha d'estar anivellada, ben aplomada i en la posició prevista en la DT.

L'alçària des del nivell del paviment fins el travesser superior, ha de ser l'especificada en el projecte o la indicada per la DF.
En els trams esglaonats, l'esglaonament de la barana s'ha d'efectuar a una distància >= 50 cm de l'element que provoqui l'esmentada variació d'alçada.
L'estructura pròpia de la barana ha de resistir una força horitzontal, uniformement distribuïda, que es considerarà aplicada a 1,2 m o sobre la vora superior de l'element, si aquest està situat a menys alçada. El valor característic de la de força ha de ser de:
- Categoria d'ús C5: 3 kN/m
- Categories d'ús C3, C4, E, F: 1,6 kN/m
- Resta de categories: 0,8 kN/m
(Les categories d'ús es defineixen en l'apartat 3.1.1 del CTE DB SE AE)
La part inferior de les baranes de les escales de les zones destinades al públic en establiments d'ús comercial o d'ús pública concurrència, en zones comunes d'edificis d'ús residencial habitatge o en escoles infantils, ha d'estar separada una distància de 50 mm com a màxim de la línea d'inclinació de l'escala.
Tolerències d'execució:
- Replanteig: ± 10 mm
- Horitzontalitat: ± 5 mm
- Aplomat: ± 5 mm/m
BARANA METÀL.LICA:
Els muntants han de ser verticals.
Ha d'estar subjectada sòlidament al suport amb ancoratges d'acer collats amb morter de ciment pòrtland o formigó o amb fixacions mecàniques, protegits contra la corrosió.
Sempre que sigui possible s'han de fixar els travessers superiors a les parets laterals per mitjà d'ancoratges.
Els trams de la barana han d'estar units, per soldadura si són d'acer o per una peça de connexió si són d'alumini.
Tolerències d'execució:
- Alçària: ± 10 mm
- Separació entre muntants: Nul·la
2.- CONDICIONS DEL PROCÉS D'EXECUCIÓ
CONDICIONS GENERALS:
No s'ha de treballar amb pluja, neu o vent superior a 50 km/h.
Els ancoratges han de garantir la protecció contra empentes i cops durant tot el procés d'instal·lació i, alhora, han de mantenir l'aplomat de l'element fins que quedi fixat definitivament al suport.
BARANA METÀL.LICA:
Han d'estar fets els forats als suports per ancorar els muntants abans de començar els treballs.
Els forats dels ancoratges estaran nets de pols o altres objectes que es puguin haver ficat des del moment de la seva execució fins al moment de la col·locació dels ancoratges.
La DF ha d'aprovar el replanteig abans de fixar cap muntant.
Els ancoratges s'han de fer per mitjà de plaques, platines o angulars. L'elecció depèn del sistema i de la distància que hi hagi entre l'eix de les pilastres i la vora dels elements resistents.
S'han de respectar els junts estructurals per mitjà de junts de dilatació de 40 mm d'amplària entre elements.
ELEMENT COL·LOCAT AMB MORTER:
El material conglomerant o adhesiu amb que es realitzi l'ancoratge s'ha d'utilitzar abans de començar l'adormiment.
Durant l'adormiment no s'han de produir moviments ni vibracions del element.
3.- UNITAT I CRITERI D'AMIDAMENT
m de llargària amidada segons les especificacions de la DT.
4.- NORMATIVA DE COMPLIMENT OBLIGATORI
Documento Básico de Seguridad de utilización DB-SU, parte II del CTE, aprobado por el Real Decreto 314/2006.
* Orden de 15 de noviembre de 1976, por la que se aprueba la Norma Tecnológica de la Edificación. NTE-FDB/1976: Fachadas. Defensas. Barandillas.
5.- CONDICIONS DE CONTROL D'EXECUCIÓ I DE L'OBRA ACABADA
CONTROL D'EXECUCIÓ. OPERACIONS DE CONTROL:
Els punts de control més destacables són els següents:
- Comprovació topogràfica de la situació i col·locació de la barana. Presa de coordenades i cotes d'un 10% dels punts on es situaran els elements d'ancoratge.
- Inspecció visual de l'estat general de la barana, galvanitzat i ancoratges.
- Comprovació manual de la resistència d'arrencada en un 10 % dels suports. Es tracta de moure manualment el suport sense observar desplaçaments a la base de fonamentació.
CONTROL D'EXECUCIÓ. CRITERIS DE PRESA DE MOSTRES:
Els controls es realitzaran segons les indicacions de la DF. Els controls es fonamenten en l'inspecció visual i per tant, en l'experiència de l'inspector en aquest tipus de control.
CONTROL D'EXECUCIÓ. INTERPRETACIÓ DE RESULTATS I ACTUACIONS EN CAS D'INCOMPLIMENT:
Correcció per part del contractista de les irregularitats observades.
CONTROL DE L'OBRA ACABADA. OPERACIONS DE CONTROL:
Inspecció visual de la unitat acabada.
CONTROL DE L'OBRA ACABADA. CRITERIS DE PRESA DE MOSTRES:
En la unitat acabada han de realitzar-se, les comprovacions i probes de servei previstes en projecte i/o ordenades per DF conjuntament amb les exigides per la normativa vigent.
CONTROL DE L'OBRA ACABADA. INTERPRETACIÓ DE RESULTATS I ACTUACIONS EN CAS D'INCOMPLIMENT:
Correcció per part del contractista de les irregularitats observades.

PB - PROTECCIONS I SENYALITZACIÓ

PB1 - BARANES

PB12- - BARANA D'ACER, COL·LOCADA

0.- ELEMENTS QUE CONTEMPLA EL PLEC

PB12-DIW01,PB12-DIW03,PB12-DIW04,PB12-DIW05,PB12-DIW06,PB12-DIW08,PB12-DIW09.

Plec de condicions
1.- DEFINICIÓ I CONDICIONS DE LES PARTIDES D'OBRA EXECUTADES

Baranes constituïdes per un conjunt de perfils que formen el bastidor i l'ampit de la barana, col·locades en la seva posició definitiva i ancorada amb morter de ciment o formigó o amb fixacions mecàniques.
S'han considerat els tipus següents:
- Baranes d'acer ancorades amb morter de ciment o formigó o amb fixacions mecàniques
En actuacions de reparació, s'han considerat els graus de dificultat següents:
- Grau de dificultat associat a la mobilitat en l'actuació: - Sense dificultat de mobilitat: actuacions en què hi ha una interferència pròpia de l'entorn on es desenvolupen. - Amb dificultat de mobilitat: actuacions en entorns amb dificultat de mobilitat i/o amb el material aplegat lluny de la zona de treball: - Actuacions amb dificultat d'accessibilitat, per la poca mobilitat de la maquinària, per l'elevada presència de guals particulars i passos de vianants, per la impossibilitat d'ubicar una plataforma de treball lateral, per la impossibilitat d'ocupació de la calçada per fer l'aplec de materials que impliqui fer l'actuació per fases per tal de mantenir el pas de vianants i/o per estar en una zona amb trànsit rodat important - Actuacions en les què els materials estan aplegats lluny de la zona de treball per manca d'espai en la proximitat d'on s'executen les tasques.
- Grau de dificultat associat a l'àmbit de l'actuació: - En funció de l'amplària de la vorera, calçada o plataforma única
- Grau de dificultat associat a la presència d'elements externs a l'actuació: - Sense afectació per serveis o elements de mobiliari urbà: actuacions sense serveis (canalitzacions d'aigua, semàfors, enllumenat, etc.) ni elements urbans de grans dimensions (marquesines, mòduls

d'aparcament de bicicletes, etc.) que interfereixin (o que puguin interferir) en les tasques - Amb afectació per serveis o elements de mobiliari urbà: actuacions amb serveis (canalitzacions d'aigua, semàfors, enllumenat, etc.) o elements urbans de grans dimensions (marquesines, mòduls d'aparcament de bicicletes, etc) que interfereixen en les tasques.
- Grau de dificultat associat a l'abast de l'actuació
L'execució de la unitat d'obra inclou les operacions següents:
Barana metàl·lica:
- Replanteig
- Preparació de la base
- Col·locació de la barana i fixació dels ancoratges
CONDICIONS GENERALS:
La protecció instal·lada ha de reunir les mateixes condicions exigides a l'element simple.
Ha d'estar anivellada, ben aplomada i en la posició prevista en la DT.
L'alçària des del nivell del paviment fins el travesser superior, ha de ser l'especificada en el projecte o la indicada per la DF.
En els trams esglaonats, l'esglaonament de la barana s'ha d'efectuar a una distància >= 50 cm de l'element que provoqui l'esmentada variació d'alçada.
L'estructura pròpia de la barana ha de resistir una força horitzontal, uniformement distribuïda, que es considerarà aplicada a 1,2 m o sobre la vora superior de l'element, si aquest està situat a menys alçada. El valor característic de la de força ha de ser de:
- Categoria d'ús C5: 3 kN/m
- Categories d'ús C3, C4, E, F: 1,6 kN/m
- Resta de categories: 0,8 kN/m
(Les categories d'ús es defineixen en l'apartat 3.1.1 del CTE DB SE AE)
La part inferior de les baranes de les escales de les zones destinades al públic en establiments d'ús comercial o d'ús pública concurrència, en zones comunes d'edificis d'ús residencial habitatge o en escoles infantils, ha d'estar separada una distància de 50 mm com a màxim de la línea d'inclinació de l'escala.
Tolerències d'execució:
- Replanteig: ± 10 mm
- Horitzontalitat: ± 5 mm
- Aplomat: ± 5 mm/m
BARANA METÀL.LICA:
Els muntants han de ser verticals.
Ha d'estar subjectada sòlidament al suport amb ancoratges d'acer collats amb morter de ciment pòrtland o formigó o amb fixacions mecàniques, protegits contra la corrosió.
Sempre que sigui possible s'han de fixar els travessers superiors a les parets laterals per mitjà d'ancoratges.
Els trams de la barana han d'estar units, per soldadura si són d'acer o per una peça de connexió si són d'alumini.
Tolerències d'execució:
- Alçària: ± 10 mm
- Separació entre muntants: Nul·la

2.- CONDICIONS DEL PROCÉS D'EXECUCIÓ

CONDICIONS GENERALS:
No s'ha de treballar amb pluja, neu o vent superior a 50 km/h.
Els ancoratges han de garantir la protecció contra empentes i cops durant tot el procés d'instal·lació i, alhora, han de mantenir l'aplomat de l'element fins que quedi fixat definitivament al suport.
BARANA METÀL.LICA:
Han d'estar fets els forats als suports per ancorar els muntants abans de començar els treballs.
Els forats dels ancoratges estaran nets de pols o altres objectes que es puguin haver ficat des del moment de la seva execució fins al moment de la col·locació dels ancoratges.
La DF ha d'aprovar el replanteig abans de fixar cap muntant.
Els ancoratges s'han de fer per mitjà de plaques, platines o angulars. L'elecció depèn del sistema i de la distància que hi hagi entre l'eix de les pilastres i la vora dels elements resistents.
S'han de respectar els junts estructurals per mitjà de junts de dilatació de 40 mm d'amplària entre elements.
ELEMENT COL·LOCAT AMB MORTER:
El material conglomerant o adhesiu amb que es realitzi l'ancoratge s'ha d'utilitzar abans de començar l'adormiment.
Durant l'adormiment no s'han de produir moviments ni vibracions del element.

3.- UNITAT I CRITERI D'AMIDAMENT

m de llargària amidada segons les especificacions de la DT.

4.- NORMATIVA DE COMPLIMENT OBLIGATORI

Documento Básico de Seguridad de utilización DB-SU, parte II del CTE, aprobado por el Real Decreto 314/2006.
* Orden de 15 de noviembre de 1976, por la que se aprueba la Norma Tecnológica de la Edificación. NTE-FDB/1976: Fachadas. Defensas. Barandillas.

5.- CONDICIONS DE CONTROL D'EXECUCIÓ I DE L'OBRA ACABADA

CONTROL D'EXECUCIÓ. OPERACIONS DE CONTROL:
Els punts de control més destacables són els següents:
- Comprovació topogràfica de la situació i col·locació de la barana. Presa de coordenades i cotes d'un 10% dels punts on es situaran els elements d'ancoratge.
- Inspecció visual de l'estat general de la barana, galvanitzat i ancoratges.
- Comprovació manual de la resistència d'arrencada en un 10 % dels suports. Es tracta de moure manualment el suport sense observar desplaçaments a la base de fonamentació.
CONTROL D'EXECUCIÓ. CRITERIS DE PRESA DE MOSTRES:
Els controls es realitzaran segons les indicacions de la DF. Els controls es fonamenten en l'inspecció visual i per tant, en l'experiència de l'inspector en aquest tipus de control.
CONTROL D'EXECUCIÓ. INTERPRETACIÓ DE RESULTATS I ACTUACIONS EN CAS D'INCOMPLIMENT:
Correcció per part del contractista de les irregularitats observades.
CONTROL DE L'OBRA ACABADA. OPERACIONS DE CONTROL:
Inspecció visual de la unitat acabada.
CONTROL DE L'OBRA ACABADA. CRITERIS DE PRESA DE MOSTRES:
En la unitat acabada han de realitzar-se, les comprovacions i probes de servei previstes en projecte i/o ordenades per DF conjuntament amb les exigides per la normativa vigent.
CONTROL DE L'OBRA ACABADA. INTERPRETACIÓ DE RESULTATS I ACTUACIONS EN CAS D'INCOMPLIMENT:
Correcció per part del contractista de les irregularitats observades.

PB - PROTECCIONS I SENYALITZACIÓ

PB1 - BARANES

PB12- - BARANA D'ACER, COL·LOCADA

PB12-D - BARANA D'ACER, COL·LOCADA

0.- ELEMENTS QUE CONTEMPLA EL PLEC

PB12-DIW01,PB12-DIW03,PB12-DIW04,PB12-DIW05,PB12-DIW06,PB12-DIW08,PB12-DIW09.

Plec de condicions
1.- DEFINICIÓ I CONDICIONS DE LES PARTIDES D'OBRA EXECUTADES

Baranes constituïdes per un conjunt de perfils que formen el bastidor i l'ampit de la barana, col·locades en la seva posició definitiva i ancorada amb morter de ciment o formigó o amb fixacions mecàniques.
S'han considerat els tipus següents:
- Baranes d'acer ancorades amb morter de ciment o formigó o amb fixacions mecàniques
En actuacions de reparació, s'han considerat els graus de dificultat següents:
- Grau de dificultat associat a la mobilitat en l'actuació: - Sense dificultat de mobilitat: actuacions en què hi ha una interferència pròpia de l'entorn on es desenvolupen. - Amb dificultat de mobilitat: actuacions en entorns amb dificultat de mobilitat i/o amb el material aplegat lluny de la zona de treball: - Actuacions amb dificultat d'accessibilitat, per la poca mobilitat de la maquinària, per l'elevada presència de guals particulars i passos de vianants, per la impossibilitat d'ubicar una plataforma de treball lateral, per la impossibilitat d'ocupació de la calçada per fer l'aplec de materials que impliqui fer l'actuació per fases per tal de mantenir el pas de vianants i/o per estar en una zona amb trànsit rodat important - Actuacions en les què els materials estan aplegats lluny de la zona de treball per manca d'espai en la proximitat d'on s'executen les tasques.
- Grau de dificultat associat a l'àmbit de l'actuació: - En funció de l'amplària de la vorera, calçada o plataforma única
- Grau de dificultat associat a la presència d'elements externs a l'actuació: - Sense afectació per serveis o elements de mobiliari urbà: actuacions sense serveis (canalitzacions d'aigua, semàfors, enllumenat, etc.) ni elements urbans de grans dimensions (marquesines, mòduls d'aparcament de bicicletes, etc.) que interfereixin (o que puguin interferir) en les tasques - Amb afectació per serveis o elements de mobiliari urbà: actuacions amb serveis (canalitzacions d'aigua, semàfors, enllumenat, etc.) o elements urbans de grans dimensions (marquesines, mòduls d'aparcament de bicicletes, etc) que interfereixen en les tasques.
- Grau de dificultat associat a l'abast de l'actuació
L'execució de la unitat d'obra inclou les operacions següents:
Barana metàl·lica:
- Replanteig
- Preparació de la base
- Col·locació de la barana i fixació dels ancoratges
CONDICIONS GENERALS:
La protecció instal·lada ha de reunir les mateixes condicions exigides a l'element simple.
Ha d'estar anivellada, ben aplomada i en la posició prevista en la DT.
L'alçària des del nivell del paviment fins el travesser superior, ha de ser l'especificada en el projecte o la indicada per la DF.
En els trams esglaonats, l'esglaonament de la barana s'ha d'efectuar a una distància >= 50 cm de l'element que provoqui l'esmentada variació d'alçada.
L'estructura pròpia de la barana ha de resistir una força horitzontal, uniformement distribuïda, que es considerarà aplicada a 1,2 m o sobre la vora superior de l'element, si aquest està situat a menys alçada. El valor característic de la de força ha de ser de:
- Categoria d'ús C5: 3 kN/m
- Categories d'ús C3, C4, E, F: 1,6 kN/m
- Resta de categories: 0,8 kN/m
(Les categories d'ús es defineixen en l'apartat 3.1.1 del CTE DB SE AE)
La part inferior de les baranes de les escales de les zones destinades al públic en establiments d'ús comercial o d'ús pública concurrència, en zones comunes d'edificis d'ús residencial habitatge o en escoles infantils, ha d'estar separada una distància de 50 mm com a màxim de la línea d'inclinació de l'escala.
Tolerències d'execució:
- Replanteig: ± 10 mm
- Horitzontalitat: ± 5 mm
- Aplomat: ± 5 mm/m
BARANA METÀL.LICA:
Els muntants han de ser verticals.
Ha d'estar subjectada sòlidament al suport amb ancoratges d'acer collats amb morter de ciment pòrtland o formigó o amb fixacions mecàniques, protegits contra la corrosió.
Sempre que sigui possible s'han de fixar els travessers superiors a les parets laterals per mitjà d'ancoratges.
Els trams de la barana han d'estar units, per soldadura si són d'acer o per una peça de connexió si són d'alumini.
Tolerències d'execució:
- Alçària: ± 10 mm
- Separació entre muntants: Nul·la

2.- CONDICIONS DEL PROCÉS D'EXECUCIÓ

CONDICIONS GENERALS:
No s'ha de treballar amb pluja, neu o vent superior a 50 km/h.
Els ancoratges han de garantir la protecció contra empentes i cops durant tot el procés d'instal·lació i, alhora, han de mantenir l'aplomat de l'element fins que quedi fixat definitivament al suport.
BARANA METÀL.LICA:
Han d'estar fets els forats als suports per ancorar els muntants abans de començar els treballs.
Els forats dels ancoratges estaran nets de pols o altres objectes que es puguin haver ficat des del moment de la seva execució fins al moment de la col·locació dels ancoratges.
La DF ha d'aprovar el replanteig abans de fixar cap muntant.
Els ancoratges s'han de fer per mitjà de plaques, platines o angulars. L'elecció depèn del sistema i de la distància que hi hagi entre l'eix de les pilastres i la vora dels elements resistents.
S'han de respectar els junts estructurals per mitjà de junts de dilatació de 40 mm d'amplària entre elements.
ELEMENT COL·LOCAT AMB MORTER:
El material conglomerant o adhesiu amb que es realitzi l'ancoratge s'ha d'utilitzar abans de començar l'adormiment.
Durant l'adormiment no s'han de produir moviments ni vibracions del element.

3.- UNITAT I CRITERI D'AMIDAMENT

m de llargària amidada segons les especificacions de la DT.

4.- NORMATIVA DE COMPLIMENT OBLIGATORI

Documento Básico de Seguridad de utilización DB-SU, parte II del CTE, aprobado por el Real Decreto 314/2006.
* Orden de 15 de noviembre de 1976, por la que se aprueba la Norma Tecnológica de la Edificación. NTE-FDB/1976: Fachadas. Defensas. Barandillas.

5.- CONDICIONS DE CONTROL D'EXECUCIÓ I DE L'OBRA ACABADA

CONTROL D'EXECUCIÓ. OPERACIONS DE CONTROL:
Els punts de control més destacables són els següents:
- Comprovació topogràfica de la situació i col·locació de la barana. Presa de coordenades i cotes d'un 10% dels punts on es situaran els elements d'ancoratge.
- Inspecció visual de l'estat general de la barana, galvanitzat i ancoratges.

- Comprovació manual de la resistència d'arrencada en un 10 % dels suports. Es tracta de moure manualment el suport sense observar desplaçaments a la base de fonamentació.
CONTROL D'EXECUCIÓ. CRITERIS DE PRESA DE MOSTRES:
Els controls es realitzaran segons les indicacions de la DF. Els controls es fonamenten en l'inspecció visual i per tant, en l'experiència de l'inspector en aquest tipus de control.
CONTROL D'EXECUCIÓ. INTERPRETACIÓ DE RESULTATS I ACTUACIONS EN CAS D'INCOMPLIMENT:
Correcció per part del contractista de les irregularitats observades.
CONTROL DE L'OBRA ACABADA. OPERACIONS DE CONTROL:
Inspecció visual de la unitat acabada.
CONTROL DE L'OBRA ACABADA. CRITERIS DE PRESA DE MOSTRES:
En la unitat acabada han de realitzar-se, les comprovacions i probes de servei previstes en projecte i/o ordenades per DF conjuntament amb les exigides per la normativa vigent.
CONTROL DE L'OBRA ACABADA. INTERPRETACIÓ DE RESULTATS I ACTUACIONS EN CAS D'INCOMPLIMENT:
Correcció per part del contractista de les irregularitats observades.

PB - PROTECCIONS I SENYALITZACIÓ

PB3 - REIXES, MALLES I TEIXITS METÀL·LICS

PB33- - REIXA DE PERFILS D'ACER, COL·LOCADA

0.- ELEMENTS QUE CONTEMPLA EL PLEC

PB33-H8UPS06,PB33-609G.

1.- DEFINICIÓ I CONDICIONS DE LES PARTIDES D'OBRA EXECUTADES
Reixa constituida per un conjunt de perfils que formen el bastidor i l'ampit de la reixa, col·locada en la seva posició definitiva i ancorada amb morter de ciment o amb fixacions mecàniques.
L'execució de la unitat d'obra inclou les operacions següents:
- Replanteig
- Preparació de la base i formació dels caixetins d'ancoratge, en el seu cas
- Col·locació de la reixa i fixació dels ancoratges amb morter o fixacions mecàniques
CONDICIONS GENERALS:
La protecció instal·lada ha de reunir les mateixes condicions exigides a l'element simple.
Ha d'estar anivellada, ben aplomada i en la posició prevista en la DT.
L'alçària des del nivell del paviment fins el travesser superior, ha de ser l'especificada en el projecte o la indicada per la DF.
Tolerències d'execució:
- Replanteig: ± 10 mm
- Horitzontalitat: ± 5 mm
- Aplomat: ± 5 mm/m
REIXA METÀL.LICA:
Els muntants han de ser verticals.
Ha d'estar subjectada sòlidament al suport amb ancoratges collats amb morter de ciment pòrtland o fixacions mecàniques. Tant els ancoratges d'acer com les fixacions mecàniques han d'estar protegits contra la corrosió.
Tolerències d'execució:
- Alçària: ± 10 mm
- Separació entre muntants: ± 3 mm/2 m
2.- CONDICIONS DEL PROCÉS D'EXECUCIÓ
CONDICIONS GENERALS:
No s'ha de treballar amb pluja, neu o vent superior a 50 km/h.
Els ancoratges han de garantir la protecció contra empentes i cops durant tot el procés d'instal·lació i, alhora, han de mantenir l'aplomat de l'element fins que quedi fixat definitivament al suport.
REIXA METÀL.LICA:
Han d'estar fets els forats als suports per ancorar els muntants abans de començar els treballs.
Els forats dels ancoratges estaran nets de pols o altres objectes que es puguin haver ficat des del moment de la seva execució fins al moment de la col·locació dels ancoratges.
La DF ha d'aprovar el replanteig abans de fixar cap muntant.
Els ancoratges s'han de fer per mitjà de plaques, platines o angulars. L'elecció depèn del sistema i de la distància que hi hagi entre l'eix de les pilastres i la vora dels elements resistents.
S'han de respectar els junts estructurals per mitjà de junts de dilatació de 40 mm d'amplària entre elements.
ELEMENT COL·LOCAT AMB MORTER:
El material conglomerant o adhesiu amb que es realitzi l'ancoratge s'ha d'utilitzar abans de començar l'adormiment.
Durant l'adormiment no s'han de produir moviments ni vibracions del element.
3.- UNITAT I CRITERI D'AMIDAMENT
m2 de superfície amidada segons les especificacions de la DT.
4.- NORMATIVA DE COMPLIMENT OBLIGATORI
No hi ha normativa de compliment obligatori.

PB - PROTECCIONS I SENYALITZACIÓ

PB3 - REIXES, MALLES I TEIXITS METÀL·LICS

PB33- - REIXA DE PERFILS D'ACER, COL·LOCADA

PB33-H8U - REIXA DE PERFILS D'ACER, COL·LOCADA

0.- ELEMENTS QUE CONTEMPLA EL PLEC

PB33-H8UPS06.

1.- DEFINICIÓ I CONDICIONS DE LES PARTIDES D'OBRA EXECUTADES
Reixa constituida per un conjunt de perfils que formen el bastidor i l'ampit de la reixa, col·locada en la seva posició definitiva i ancorada amb morter de ciment o amb fixacions mecàniques.
L'execució de la unitat d'obra inclou les operacions següents:
- Replanteig

- Preparació de la base i formació dels caixetins d'ancoratge, en el seu cas
- Col·locació de la reixa i fixació dels ancoratges amb morter o fixacions mecàniques
CONDICIONS GENERALS:
La protecció instal·lada ha de reunir les mateixes condicions exigides a l'element simple.
Ha d'estar anivellada, ben aplomada i en la posició prevista en la DT.
L'alçària des del nivell del paviment fins el travesser superior, ha de ser l'especificada en el projecte o la indicada per la DF.
Tolerències d'execució:
- Replanteig: ± 10 mm
- Horitzontalitat: ± 5 mm
- Aplomat: ± 5 mm/m
REIXA METÀL.LICA:
Els muntants han de ser verticals.
Ha d'estar subjectada sòlidament al suport amb ancoratges collats amb morter de ciment pòrtland o fixacions mecàniques. Tant els ancoratges d'acer com les fixacions mecàniques han d'estar protegits contra la corrosió.
Tolerències d'execució:
- Alçària: ± 10 mm
- Separació entre muntants: ± 3 mm/2 m
2.- CONDICIONS DEL PROCÉS D'EXECUCIÓ
CONDICIONS GENERALS:
No s'ha de treballar amb pluja, neu o vent superior a 50 km/h.
Els ancoratges han de garantir la protecció contra empentes i cops durant tot el procés d'instal·lació i, alhora, han de mantenir l'aplomat de l'element fins que quedi fixat definitivament al suport.
REIXA METÀL.LICA:
Han d'estar fets els forats als suports per ancorar els muntants abans de començar els treballs.
Els forats dels ancoratges estaran nets de pols o altres objectes que es puguin haver ficat des del moment de la seva execució fins al moment de la col·locació dels ancoratges.
La DF ha d'aprovar el replanteig abans de fixar cap muntant.
Els ancoratges s'han de fer per mitjà de plaques, platines o angulars. L'elecció depèn del sistema i de la distància que hi hagi entre l'eix de les pilastres i la vora dels elements resistents.
S'han de respectar els junts estructurals per mitjà de junts de dilatació de 40 mm d'amplària entre elements.
ELEMENT COL·LOCAT AMB MORTER:
El material conglomerant o adhesiu amb que es realitzi l'ancoratge s'ha d'utilitzar abans de començar l'adormiment.
Durant l'adormiment no s'han de produir moviments ni vibracions del element.
3.- UNITAT I CRITERI D'AMIDAMENT
m2 de superfície amidada segons les especificacions de la DT.
4.- NORMATIVA DE COMPLIMENT OBLIGATORI
No hi ha normativa de compliment obligatori.

PB - PROTECCIONS I SENYALITZACIÓ

PBA - SENYALITZACIÓ HORITZONTAL

PBA2- - PINTAT DE MARQUES SUPERFICIALS

0.- ELEMENTS QUE CONTEMPLA EL PLEC

PBA2-FIHS.

1.- DEFINICIÓ I CONDICIONS DE LES PARTIDES D'OBRA EXECUTADES
Pintat sobre paviment de marques vials, formant línies o signes, amb finalitats informatives i reguladores del trànsit.
S'han considerat les marques següents:
- Marques superficials
S'han considerat els llocs d'aplicació següents:
- Vials públics
- Vials privats
En actuacions de reparació, s'han considerat els graus de dificultat següents:
- Grau de dificultat associat a la mobilitat en l'actuació:
- Sense dificultat de mobilitat: actuacions en què hi ha una interferència pròpia de l'entorn on es desenvolupen.
- Amb dificultat de mobilitat: actuacions en entorns amb dificultat de mobilitat i/o amb el material aplegat lluny de la zona de treball:
- Actuacions amb dificultat d'accessibilitat, per la poca mobilitat de la maquinària, per l'elevada presència de guals particulars i passos de vianants, per la impossibilitat d'ubicar una plataforma de treball lateral, per la impossibilitat d'ocupació de la calçada per fer l'aplec de materials que impliqui fer l'actuació per fases per tal de mantenir el pas de vianants i/o per estar en una zona amb tràfic rodat important
- Actuacions en les què els materials estan aplegats lluny de la zona de treball per manca d'espai en la proximitat d'on s'executen les tasques.
- Grau de dificultat associat a l'àmbit de l'actuació en funció de l'amplària de la vorera, calçada o plataforma única
- Grau de dificultat associat a la presència d'elements externs a l'actuació:
- Sense afectació per serveis o elements de mobiliari urbà: actuacions sense serveis (canalitzacions d'aigua, semàfors, enllumenat, etc.) ni elements urbans de grans dimensions (marquesines, mòduls d'aparcament de bicicletes, etc.) que interfereixin (o que puguin interferir) en les tasques
- Amb afectació per serveis o elements de mobiliari urbà: actuacions amb serveis (canalitzacions d'aigua, semàfors, enllumenat, etc.) o elements urbans de grans dimensions (marquesines, mòduls d'aparcament de bicicletes, etc) que interfereixen en les tasques.
- Grau de dificultat associat a l'abast de l'actuació
L'execució de la unitat d'obra inclou les operacions següents:
- Preparació de la superfície existent
- Replanteig i premarcat
- Aplicació de la marca vial
- Proteccions provisionals durant l'aplicació i el temps d'assecat
CONDICIONS GENERALS:
Les marques vials utilitzades seran, d'acord amb la norma UNE-EN 1436, dels següents tipus:
- En funció de la seva vida útil:
- Permanents (P)
- Temporals (T)
- En funció de la visibilitat nocturna o propietats de retrorreflexió:
- Tipus 0 (NR): no retrorreflectants
- Tipus I (R): retrorreflectants en sec
- Tipus II (RW): retrorreflectants en sec i amb humitat
- Tipus II (RR): retrorreflectants en sec, amb humitat i amb pluja
- En funció de les seves propietats de resistència al lliscament:
- Estructurades (E)
- No estructurades (NE)
- En funció d'altres usos especials:
- Sonores (S)
- Fàcils d'eliminar (F)

- De emmarcar (B)
- Emmascaradora (M)
- En forma de tauler d'escacs (D)
- En funció de la forma d'aplicació:
- Marques vials "in situ"
- Marques vials prefabricades
La marca vial o sistema de senyalització horitzontal estarà formada per un material base i en el seu cas, unes addicions de materials de pre-barrejat i/o de post-barrejat en les proporcions indicades a les instruccions d'aplicació del sistema.
El material base estarà constituït per pintures, plàstics en fred o per termoplàstics.
Els requisits essencials de les marques vials; visibilitat nocturna, visibilitat diürna, resistència al lliscament i color, han de complir les especificacions de la UNE-EN 1436 i es determinaran amb els mètodes establerts en aquesta norma.
Les marques tindran el color, forma, dimensions i ubicació indicades a la DT.
Han de tenir les vores netes i ben perfilades.
La capa de pintura ha de ser clara, uniforme i duradera.
Dosificació estàndard del material base per a marques vials permanents:
- Pintures: 720 g/m2
- Termoplàstics en capa fina: 3000 g/m2
- Termoplàstics en capa gruixuda: 5000 g/m2
- Plàstics en fred en dos components en capa fina: 1000 g/m2
- Plàstics en fred en dos components en capa gruixuda: 3000 g/m2
Tolerències d'execució:
- Replanteig: ± 3,0 cm
- Dosificació de pintura i microesferes: - 0%, + 20%
MARQUES VIALS RETRORREFLECTANTS:
El material base de la marca vial portarà incorporades, per pre-barrejat i/o post-barrejat, microesferes de vidre que li conferiran el caràcter retrorreflectant.
La retrorreflexió de la marca vial en condicions d'humitat o de pluja es podrà reforçar mitjançant propietats especials en la seva textura superficial, microesferes de vidre gruixudes, o altres mitjans.
Dosificació estàndard de microesferes de vidre i càrregues antilliscants de post-barrejat afegides al material base:
- Pintures: 480 g/m2
- Termoplàstics en capa fina: 500 g/m2
- Termoplàstics en capa gruixuda: 500 g/m2
- Plàstics en fred en dos components en capa fina: 500 g/m2
- Plàstics en fred en dos components en capa gruixuda: 500 g/m2
MARQUES VIALS EN CARRETERES:
Les marques vials utilitzades a la xarxa de carreteres de l'Estat seran, d'acord amb la norma UNE-EN 1436, dels següents tipus:
- En funció de la seva vida útil:
- Permanents (P): de color blanc, utilitzades en la senyalització horitzontal de carreteres amb trànsit convencional.
- En funció de la visibilitat nocturna o propietats de retrorreflexió:
- Tipus II (RW): marca vial estructurada o no, dissenyada per a mantenir la retrorreflexió en sec i amb humitat.
- Tipus II (RR): marca vial estructurada dissenyada per a mantenir la retrorreflexió en sec, amb humitat i pluja.
- En funció d'altres usos especials:
- Sonores (S): marca vial amb ressalts que produeix efectes sonors i mecànics (vibracions). Seran permanents i de tipus II (RR).
- De emmarcar (B): marca vial permanent de color negre, utilitzada a l'emmarcat de marques vials per a millorar el seu contrast.
- En forma de taulell d'escacs (D): marca vial permanent de color vermell, utilitzada per a senyalització d'accés a un llit de frenada.
Els requisits de comportament de les marques vials compliran amb les característiques especificades a la taula 700.2a del PG 3 vigent, per a les de color blanc i a les taules 700.2.b i 700.2.c per a les de color negre i vermell respectivament.
La marca vial tindrà la classe de durabilitat adequada a les característiques de la carretera a la que s'ha d'aplicar. En funció del factor de desgast, calculat segons les especificacions de l'article 700.3.4.1 del PG 3 vigent, la durabilitat dels requisits, assajada d'acord amb la norma UNE-EN 13197, complirà:
- Marques vials de colors blanc i negre: classes P5, P6 o P7
- Marques vials de color vermell: >= classe P4
El material base de la marca vial i la seva forma d'aplicació seran compatibles amb el suport sobre el que s'ha d'aplicar:
- En actuacions de repintat: complirà els criteris de compatibilitat amb la marca vial existent, d'acord amb la taula 700.9 del PG 3 vigent.
- En aplicacions sobre paviment nou: serà conforme amb els criteris establerts a la taula 700.10 del PG 3 vigent.
Els requisits de comportament de les marques vials, durant el periode de garantia, han de complir amb les característiques especificades a la taula 700.11 del PG 3 vigent, per a les de color blanc i a les taules 700.2.b i 700.2.c per a les de color negre i vermell respectivament.
2.- CONDICIONS DEL PROCÉS D'EXECUCIÓ
CONDICIONS GENERALS:
S'ha de treballar a una temperatura entre 5° i 40°C i amb vents inferiors a 25 km/h.
No podrà aplicar-se la marca vial:
- Quan la temperatura del substrat no superi almenys en 3°C al punt de rosada.
- Quan el paviment estigui humit.
Abans de començar les feines, la DF ha d'aprovar l'equip, les mesures de protecció del trànsit i les senyalitzacions auxiliars.
No s'iniciaran obres que afectin a la lliure circulació sense haver col·locat la corresponent senyalització, abalisament i, en el seu cas, defenses. La seva forma, suport, colors, pictogrames i dimensions es correspondran amb l'establert a la Norma de Carreteres 8.3.- IC i catàleg d'Elements de Senyalització, Abalisament i Defensa per a circulació vial.
L'aplicació de la marca vial es realitzarà d'acord amb les instruccions del sistema de senyalització vial horitzontal, subministrat pel fabricant, que inclouran com a mínim:
- Identificació del fabricant
- Dosificacions
- Tipus i proporcions de materials de post-barrejat, en el seu cas
- Necessitat o no de microesferes de vidre de pre-barrejat
La maquinària i equips de posada en obra de marques vials compliran els requisits que estableix l'article 700.5 del PG 3 vigent i es classificaran i caracteritzaran segons el que especifica la norma UNE 135277-1.
El compliment d'aquests requisits s'haurà d'acreditar mitjançant la presentació de la declaració del contractista, que per a cada màquina a utilitzar ha d'incloure la següent informació, d'acord amb la norma UNE 135277-1:
- Fitxa tècnica de cada màquina
- Requisits associats a cada classe de màquina
- Identificació dels elements de la màquina
Abans del començament de cada unitat d'obra, inclosos amples diferents de línies i per a cada equip, s'ha de procedir, sota la supervisió de la DF, a l'ajust de la maquinària per a determinar els paràmetres d'aplicació d'acord amb el que especifica la norma UNE 135277-1, i s'elevarà acta de cada un dels ajustos realitzats.
S'han de preveure sistemes de drenatge per a evitar que les marques vials aplicades siguin la causa de la formació d'una pel·lícula d'aigua sobre el paviment.
La superfície on s'ha d'aplicar la pintura ha d'estar neta, sense materials no adherits i completament seca.
Quan el sistema de senyalització vial horitzontal no sigui compatible amb el substrat (paviment o marca vial antiga), es procedirà a l'esborrat de la marca vial existent, o a l'aplicació d'una imprimació o d'un tractament superficial adequat, segons el parer de la DF, per a garantir aquesta compatibilitat.
En el cas de superfícies de formigó, no han de quedar restes de productes o materials utilitzats per al curat del formigó.
Quan el factor de luminància del paviment sigui > 0,15, segons UNE-EN 1436, s'emmarcarà la marca vial amb una marca d'emmarcar pintada a banda i banda amb un ample igual a la meitat del corresponent a la marca vial existent.
Si la superfície a pintar és un morter o formigó, no presentarà eflorescències, ni reaccions alcalines.
Si la superfície on s'aplica la pintura és llisa i no té prou adherència amb la pintura, s'ha de fer un tractament per a donar-li un grau d'adherència suficient.
Si la superfície presenta defectes o forats, s'han de corregir abans d'aplicar la pintura, utilitzant material del mateix tipus que el paviment existent.
Abans d'aplicar la pintura s'ha de fer un replanteig topogràfic, que serà aprovat per la DF.
S'han de protegir les marques del trànsit durant el procés inicial d'assecat.
3.- UNITAT I CRITERI D'AMIDAMENT
MARQUES SUPERFICIALS:
m2 de superfície pintada, segons les especificacions de la DT, mesurant la superfície realment executada sobre el paviment.

Aquesta partida inclou les operacions auxiliars de neteja i acondicionament del paviment a pintar.
4.- NORMATIVA DE COMPLIMENT OBLIGATORI
VIALS PÚBLICS:
Orden de 16 de julio de 1987 por la que se aprueba la Norma 8.2-IC Marcas Viales, de la Instrucción de carreteras.
* Orden de 6 de febrero de 1976 por la que se aprueba el Pliego de Prescripciones Técnicas Generales para Obras de Carreteras y Puentes (PG-3).
* Orden FOM/2523/2014, de 12 de diciembre, por la que se actualizan determinados artículos del Pliego de Prescripciones Técnicas Generales para Obras de Carreteras y Puentes, relativos a materiales básicos, a firmes y pavimentos, y a señalización, balizamiento y sistemas de contención de vehículos (PG-3).
* Orden FOM/510/2018, de 8 de mayo, por la que se modifica la Orden FOM/2523/2014, de 12 de diciembre, por la que se actualizan determinados artículos del Pliego de Prescripciones Técnicas Generales para Obras de Carreteras y Puentes, relativos a materiales básicos, a firmes y pavimentos, y a señalización, balizamiento y sistemas de contención de vehículos (PG-3).
* Guía para el proyecto y ejecución de obras de señalización horizontal
* UNE-EN 1436:2009+A1:2009 Materiales para señalización vial horizontal. Comportamiento de las marcas viales aplicadas sobre la calzada.
VIALS PRIVATS:
No hi ha normativa de compliment obligatori.
5.- CONDICIONS DE CONTROL D'EXECUCIÓ I DE L'OBRA ACABADA
CONTROL D'EXECUCIÓ. OPERACIONS DE CONTROL:
Els punts de control més destacables són els següents:
- Revisió de les condicions d'emmagatzematge i conservació dels materials.
- Revisió de la data de fabricació dels materials.
- Revisió del part diari lliurat pel contractista, que inclou, com a mínim la següent informació:
- Referència dels lots i dosificacions dels materials consumits.
- Condicions (temperatura, pressió, etc...) utilitzades en els equips d'aplicació.
- Tipus i dimensions de la marca vial.
- Localització i referència sobre el paviment de les marques vials.
- Data de posada en obra.
- Temperatura i humitat relativa al començament i a meitat de la jornada de treball.
- Observacions i incidències que puguin influir en la vida útil o característiques de la marca vial aplicada.
- Comprovació del compliment de les dosificacions especificades.
- Inspeccions per a verificar la informació inclosa en el part d'obra i a l'acta d'ajust de la maquinària.
Els controls es realitzaran d'acord amb l'apartat 700.8.3 del PG 3 vigent.
CONTROL D'EXECUCIÓ. CRITERIS DE PRESA DE MOSTRES:
Durant l'aplicació de la pintura, la presa de mostres per a comprovació de les dosificacions es realitzarà d'acord amb el que estableix l'article 700.8.3.3 del PG 3 vigent.
CONTROL D'EXECUCIÓ. INTERPRETACIÓ DE RESULTATS I ACTUACIONS EN CAS D'INCOMPLIMENT:
Es rebutjaran les marques vials aplicades d'un mateix tipus quan es donin els següents supòsits:
- Els materials aplicats no es corresponen amb els aplegats.
- La maquinària utilitzada no compleix els requisits especificats a l'article 700.5.2 del PG 3 vigent.
- Les condicions de posada en obra no es corresponen amb les aprovades a l'acta d'ajust de l'obra.
- El valor mitjà de la dosificació de cada material és inferior a les dosificacions especificades.
- El coeficient de variació de la dosificació del material aplicat supera el 20%.
El Contractista executarà de nou, a càrrec seu, les marques vials que hagin estat rebutjades.
CONTROL DE L'OBRA ACABADA. OPERACIONS DE CONTROL:
Durant el període de garantia (2 anys a partir de la data d'aplicació) es realitzaran controls periòdics de les marques vials per a verificar, in situ, si compleixen els requisits especificats.
Els controls es realitzaran de forma puntual, de manera contínua, o amb els dos mètodes:
- Mètode d'assaig puntual:
- Es realitzarà amb equips portàtils.
- Es verificaran les característiques especificades a la taula 700.12 del PG 3 vigent, incloent, com a mínim, el coeficient de luminància retrorreflexada en sec.
- Mètode d'assaig continu:
- Es realitzarà amb equips dinàmics d'alt rendiment, segons UNE-EN 1436.
- Es verificarà, com a mínim, el coeficient de luminància retrorreflexada en sec.
- La DF podrà sol·licitar la mesura del coeficient de fricció o altres característiques addicionals.
CONTROL DE L'OBRA ACABADA. CRITERIS DE PRESA DE MOSTRES:
Els controls es realitzaran segons les instruccions de la DF, que durant el període de garantia podrà sol·licitar la realització de comprovacions de les característiques de les marques vials en qualsevol moment i tantes vegades com consideri oportú.
CONTROL DE L'OBRA ACABADA. INTERPRETACIÓ DE RESULTATS I ACTUACIONS EN CAS D'INCOMPLIMENT:
Es rebutjaran les marques vials que no compleixin, durant el període de garantia, els requisits de comportament especificats a les taules 700.11, 700.2b i 700.2c del PG3 vigent, per als colors blanc, negre i vermell respectivament.
El Contractista repintarà de nou, a càrrec seu, les marques vials que hagin estat rebutjades.

PC - ENVIDRAMENTS

PC1 - VIDRES PLANS

PC16- - MIRALL, COL·LOCAT

0.- ELEMENTS QUE CONTEMPLA EL PLEC

PC16-5NMI.

1.- DEFINICIÓ I CONDICIONS DE LES PARTIDES D'OBRA EXECUTADES
Col·locació de mirall.
S'han considerat els tipus de col·locació següents:
- Adherit sobre tauler de fusta
- Amb fixacions mecàniques al parament
L'execució de la unitat d'obra inclou les operacions següents:
Adherit sobre tauler de fusta:
- Neteja i preparació del suport
- Aplicació de l'adhesiu i col·locació del mirall
- Neteja final
Col·locació amb fixacions mecàniques:
- Neteja del suport
- Replanteig dels punts de fixació
- Col·locació del mirall
CARACTERÍSTIQUES GENERALS:
Ha d'estar col·locat de manera que no quedi sotmès als esforços produïts per contraccions, dilatacions o deformacions del suport.
El suport ha de quedar pla i ha d'estar ben aplomat.
Ha de quedar ben fixat al suport.
Un cop col·locat no hi ha d'haver ratllades, escantonaments o d'altres defectes superficials a la cara vista ni a la posterior.
Distància entre els miralls: >= 1 mm
ADHERIT SOBRE TAULER DE FUSTA:

No s'han d'utilitzar adhesius que continguin àcids lliures que puguin alterar la pintura de protecció del mirall.
FIXAT MECÀNICAMENT SOBRE EL PARAMENT:
Els elements de subjecció han de portar una làmina elàstica per tal d'impedir el contacte directe amb el mirall.
Distància dels forats de subjecció al perímetre: >= 5 cm
2.- CONDICIONS DEL PROCÉS D'EXECUCIÓ
En ambients humits la col·locació s'ha de realitzar de manera que no es puguin produir condensacions sobre la cara posterior, facilitant la circulació de l'aire.
La posada a l'obra no ha d'alterar les característiques de l'element.
3.- UNITAT I CRITERI D'AMIDAMENT
m2 de superfície amidada segons les especificacions de la DT.
S'han de considerar les respectives dimensions d'acord amb els criteris següents:
- Llargària i amplària: Múltiples de 6 cm
Cal prendre el múltiple immediat superior en el cas que la dimensió no ho sigui.
4.- NORMATIVA DE COMPLIMENT OBLIGATORI
No hi ha normativa de compliment obligatori.

PC - ENVIDRAMENTS

PC1 - VIDRES PLANS

PC1D- - VIDRE AÏLLANT DE DOS VIDRES LAMINARS DE SEGURETAT, COL·LOCAT

0.- ELEMENTS QUE CONTEMPLA EL PLEC

PC1D-9PKG.

1.- DEFINICIÓ I CONDICIONS DE LES PARTIDES D'OBRA EXECUTADES
Envidrat amb vidre, allotjat en galzes sobre fusta, acer, alumini o PVC o entregat directament sobre buit d'obra, o millora acústica de balconera substituint els vidres antics per vidre laminat.
S'han considerat els tipus següents:
- Vidre aïllant o resistent al foc
S'han considerat les formes de col·locació següents:
- Col·locació amb llistó de vidre
- Col·locació amb perfils conformats de neoprè
L'execució de la unitat d'obra inclou les operacions següents:
Col·locació amb llistó de vidre:
- Neteja dels perfils de suport
- Aplicació d'una primera capa de màstic en el perímetre
- Col·locació de les falques de recolzament
- Col·locació de la fulla de vidre en el bastiment
- Aplicació d'un cordó de màstic omplint l'espai entre el vidre i el galze
- Col·locació del llistó perimetral
- Allisat del màstic i neteja final
Col·locació amb perfils conformats de neoprè:
- Neteja dels perfils de suport
- Col·locació del perfil conformat en el perímetre de la fulla de vidre
- Col·locació de la fulla de vidre en el bastiment
CONDICIONS GENERALS:
Ha d'estar col·locat de manera que no quedi sotmès als esforços produïts per contraccions, dilatacions o deformacions del suport.
Ha de quedar ben fixat en el seu emplaçament.
No ha d'estar en contacte amb d'altres vidres, ni amb formigó o metalls.
Tots els materials utilitzats han de ser compatibles entre ells.
El conjunt ha de ser totalment estanc.
Quan el vidre és reflector, la superficie reflectora ha d'anar col·locada a l'exterior.
Si són exteriors, s'han de col·locar sobre tancaments amb orificis de drenatge.
Els vidres laminars de seguretat o antibala han d'estar col·locats de manera que la cara exposada a les agressions coincideixi amb la indicada com a tal pel fabricant.
Fletxa del tancament: <= 1/300 l
Alçària del galze i franquícia perimetral:
- Vidre amb cambra d'aire:

Gruix vidre 2 llunes + cambra d'aire (mm)	Semiperímetre vidre (m)	Alçària galze (mm)	Franquícia perimetral (mm) ± 0,5
<= 20	<= 0,8	18 ± 1,5	3
	0,8 - 3	18 ± 1,5	3
	3 - 5	20 ± 2,0	4
	5 - 7	25 ± 2,5	5
> 20	<= 0,8	20 ± 2,0	4
	0,8 - 3	20 ± 2,0	4
	3 - 5	22 ± 2,0	5
	5 - 7	25 ± 2,5	5

Franquícia lateral i amplària del galze:

Semiperímetre vidre (m)	Franquícia lateral (mm)	Amplària galze Gruix vidre + (2 x Franquícia lateral) (mm)
<= 4	3	Gruix vidre + 6
> 4	5	Gruix vidre + 10

En el cas de la col·locació amb perfils conformats de neoprè, la franquícia pot reduir-se fins a 2 mm.
Tolerències d'execució:
- Franquícia lateral i amplària del galze:
- Vidre amb cambra d'aire:

Gruix vidre 2 llunes + cambra d'aire (mm)	Semiperímetre vidre (m)	Franquícia lateral (mm)	Amplària galze (mm)
14 - 18			± 2,0

19 - 23			± 2,5
24 - 28			± 3,0
30 - 32			± 3,5
34 - 38	<= 4	± 0,5	± 4,0
40 - 42			± 4,5
46			± 5,0
57			± 6,0
59 - 63			± 6,5
73			± 7,5
75			± 8,0
79			± 8,5
14			± 2,0
16 - 19			± 2,5
20 - 24			± 3,0
25 - 28			± 3,5
30 - 34	> 4	± 0,5	± 4,0
38			± 4,5
40 - 42			± 5,0
46			± 5,5
57 - 59			± 6,5
63			± 7,0
73			± 8,0
75 - 79			± 8,5

VIDRE TREMPAT:
El vidre ha de portar totes les manufactures necessàries per a la seva posada a l'obra i no s'admet cap manufactura posterior.
Les peces metàl·liques de fixació han de portar una làmina de neoprè entre el vidre i el metall.
COL·LOCACIÓ AMB RIBET:
Ha de recolzar sobre falques de materials elastòmers o de fusta tractada, col·locades als extrems de la fusteria i a una distància d'1/10 de la seva llargària.
La llargària de les falques s'ha de determinar d'acord amb el tipus de material i la superfície del vidre.
El gruix de les falques ha d'estar en relació amb la franquícia lateral i perimetral.
S'ha de fer un segellat continu que garanteixi l'estanquitat a l'aigua i al pas de l'aire.
Amplària de les falques:
- Vidre aïllant: Gruix vidre (2 llunes+cambra d'aire)+ 3 mm
Tolerències d'execució:
- Amplària de les falques (vidre aïllant):

Gruix vidre 2 llunes + cambra d'aire (mm)	Amplària falques (mm)
14 - 16	± 1,5
17 - 21	± 2,0
22 - 26	± 2,5
27 - 31	± 3,0
32 - 34	± 3,5
38 - 40	± 4,0
42 - 46	± 4,5
57 - 59	± 6,0
63	± 6,5
73 - 75	± 7,5
79	± 8,0

COL·LOCACIÓ AMB PERFILS CONFORMATS DE NEOPRÈ:
El perfil conformat de neoprè ha de tenir una pressió constant en tota la seva llargària.
2.- CONDICIONS DEL PROCÉS D'EXECUCIÓ
S'han de suspendre els treballs de col·locació quan la velocitat del vent superi els 50 km/h i la temperatura sigui inferior a 0°C.
La posada a l'obra no ha d'alterar les característiques de l'element.
3.- UNITAT I CRITERI D'AMIDAMENT
ENVIDRAT:
m2 de superfície amidada segons les especificacions de la DT.
S'han de considerar les respectives dimensions segons els criteris següents, cal prendre el múltiple immediat superior en cas que la dimensió no ho sigui:
VIDRE AÏLLANT, DE PROTECCIÓ AL FOC, LAMINAR DE SEGURETAT O ANTIBALA:
- Llargària i amplària: Múltiples de 3 cm
- Unitats amb superfície < 0,25 m2: 0,25 m2 per unitat
4.- NORMATIVA DE COMPLIMENT OBLIGATORI
COL·LOCACIÓ AMB LLISTÓ DE VIDRE O AMB PERFILS CONFORMATS DE NEOPRÈ:
* UNE 85222:1985 Ventanas. Acristalamiento y métodos de montaje.

PD - INSTAL·LACIONS D'EVACUACIÓ, CANALITZACIÓ I VENTILACIÓ ESTÀTICA

PD1 - DESGUASSOS I BAIXANTS

PD10- - AÏLLAMENT ACÚSTIC PER A BAIXANTS

0.- ELEMENTS QUE CONTEMPLA EL PLEC

PD10-9ALN.

1.- DEFINICIÓ I CONDICIONS DE LES PARTIDES D'OBRA EXECUTADES
Col·locació d'aïllament acústic per a baixants.
S'han considerat els materials següents:
- Banda bicapa autoadhesiva formada per una membrana d'alta densitat recoberta amb polietilè reticulat i termosoldat
S'han considerat els graus de dificultat de muntatge següents:
- Grau baix, que correspon a una xarxa de trams llargs, amb pocs accessoris i situada un llocs fàcilment accessibles
- Grau mitjà, que correspon a una xarxa equilibrada en trams lineals i amb accessoris
- Grau alt, que correspon a una xarxa amb predomini d'accessoris sobre trams rectes
L'execució de la unitat d'obra inclou les operacions següents:
- replanteig de la unitat d'obra
- neteja de la superfície dels tubs
- col·locació de l'aïllament
- retirada de l'obra de les restes d'embalatges, retalls, etc.

CONDICIONS GENERALS:
La posició ha de ser la reflectida a la DT o, en el seu defecte, la indicada per la DF.
Ha de tenir un aspecte uniforme i sense defectes.
S'ha de col·locar en contacte continuat amb tota la superfície del tub, sense cap compressió que en redueixi el gruix.
L'aïllament ha de quedar ben adherit al suport.
L'aïllament ha d'estar col·locat de manera que no interfereixi amb el funcionament d'altres elements de la instal·lació, com ara vàlvules de ventilació, etc.
2.- CONDICIONS DEL PROCÉS D'EXECUCIÓ
Abans de col·locar l'aïllament s'ha de netejar la superfície del tub de restes d'adhesius, dissolvents, brutícia de la mateixa obra i de qualsevol altre material que pugui malmetre l'adherència de la pel·lícula adhesiva de l'aïllament.
Un cop acabades les tasques de muntatge, es procedirà a la retirada de l'obra de les restes d'embalatges i retalls, així com a la neteja de la unitat d'obra.
3.- UNITAT I CRITERI D'AMIDAMENT
m de llargària instal·lada, amidada segons les especificacions de la DT, entre els eixos dels elements o dels punts per connectar.
Aquest criteri inclou les pèrdues de material com a conseqüència dels retalls.
4.- NORMATIVA DE COMPLIMENT OBLIGATORI
Real Decreto 1371/2007, de 19 de octubre, por el que se aprueba el documento básico DB-HR Protección frente al ruido, del Código Técnico de la Edificación y se modifica el Real Decreto 314/2006, de 17 de marzo, por el que se aprueba el Código Técnico de la Edificación.

PD - INSTAL·LACIONS D'EVACUACIÓ, CANALITZACIÓ I VENTILACIÓ ESTÀTICA

PD1 - DESGUASSOS I BAIXANTS

PD17- - BAIXANT I CONDUCTE DE VENTILACIÓ DE POLIPROPILÈ

0.- ELEMENTS QUE CONTEMPLA EL PLEC

PD17-4741,PD17-473C.

1.- DEFINICIÓ I CONDICIONS DE LES PARTIDES D'OBRA EXECUTADES
Baixants i conductes de ventilació d'instal·lacions d'evacuació d'edificis amb tub de PVC o polipropilè.
L'execució de la unitat d'obra inclou les operacions següents:
- Col·locació dels tubs
- Fixació dels tubs
- Col·locació d'accessoris
- Execució d'unions necessàries
CONDICIONS GENERALS:
El tram muntat ha de quedar aplomat i fixat sòlidament a l'obra.
Ha de ser estanc en tot el seu recorregut.
Els tubs s'han de subjectar per mitjà d'abraçadores encastables, una de fixació sota l'embocadura i la resta de guiatge a intervals regulars.
El pes d'un tub no ha de gravitar sobre el tub inferior.
Les unions entre els tubs s'han de fer seguint les instruccions del fabricant.
El baixant no ha de tenir, en el sentit del recorregut descendent, reduccions de secció en cap punt.
Els conductes de ventilació han de tenir un diàmetre uniforme al llarg de tot el seu recorregut.
El pas a través d'elements estructurals s'ha de protegir amb un contratub de secció més gran.
La franquícia entre el tub i el contratub, i entre el tub i la valona s'ha d'ataconar amb massilla.
Els conductes han de quedar suficientment separats dels paraments per a facilitar les operacions de reparació i evitar la formació de condensacions.
Els trams vistos amb risc d'impacte han de quedar protegits adequadament.
Els baixants instal·lats mai no han de ser horitzontals o en contrapendent.
Nombre d'abraçadores per tub: >= 2
Distància entre les abraçadores:
- Baixant: <= 15 vegades el diàmetre del baixant
- Conducte de ventilació: <= 150 cm
Gruix del parament al que es subjecta el conducte:
- Baixant: >= 12 cm
- Conducte de ventilació: >= 9 cm
Pendent del conducte de ventilació terciària: >= 1 %
Tolerències d'execució:
- Desploms verticals: <= 1%, <= 30 mm
2.- CONDICIONS DEL PROCÉS D'EXECUCIÓ
Per a fer la unió dels tubs no s'han de forçar ni deformar els extrems.
No s'han de manipular ni corbar els tubs.
Els canvis direccionals i les connexions s'han de fer per mitjà de peces especials.
Tots els talls s'han de fer perpendicularment a l'eix del tub.
3.- UNITAT I CRITERI D'AMIDAMENT
m de llargària instal·lada, amidada segons les especificacions de la DT, entre els eixos dels elements o dels punts per connectar.
Aquest criteri inclou les pèrdues de material corresponents a retalls i la repercussió de les peces especials a col·locar.
4.- NORMATIVA DE COMPLIMENT OBLIGATORI
Documento Básico de Salubridad DB-HS, parte II del CTE, aprobado por el Real Decreto 314/2006.
5.- CONDICIONS DE CONTROL D'EXECUCIÓ I DE L'OBRA ACABADA
CONTROL D'EXECUCIÓ. OPERACIONS DE CONTROL:
La instal·lació d'evacuació d'aigües residuals s'executarà segons prescripcions de projecte, legislació aplicable i a les instruccions de la DF.
CONTROL DE L'OBRA ACABADA. OPERACIONS DE CONTROL:
Es realitzaran les proves d'estanquitat total i parcial. Aquestes proves es realitzaran amb aigua, amb aire o amb fum i es seguiran les directrius i especificacions de cada assaig segons la normativa vigent.
Es verificarà sistema de manteniment i conservació.
CRITERIS DE PRESA DE MOSTRES:
S'ha de comprovar la totalitat de la instal·lació.
INTERPRETACIÓ DE RESULTATS I ACTUACIONS EN CAS D'INCOMPLIMENT:
Es cas de deficiències de material o execució, si es pot esmenar sense canviar materials, es procedirà a fer-ho. En cas contrari es procedirà a canviar tot el material afectat.
En cas de manca d'elements o discrepàncies amb el projecte, es procedirà a l'adequació, d'acord amb el determini la DF.

PD - INSTAL·LACIONS D'EVACUACIÓ, CANALITZACIÓ I VENTILACIÓ ESTÀTICA

PD1 - DESGUASSOS I BAIXANTS

PD19- - DESGUÀS D'APARELL SANITARI DE POLIPROPILÈ

0.- ELEMENTS QUE CONTEMPLA EL PLEC

PD19-49LM,PD19-49LP,PD19-49LO.

Plec de condicions

1.- DEFINICIÓ I CONDICIONS DE LES PARTIDES D'OBRA EXECUTADES

Desguassos d'aparells sanitaris amb tub de PVC o polipropilè, des de l'aparell fins al baixant, caixa sifònica o claveguerò.
L'execució de la unitat d'obra inclou les operacions següents:
- Col·locació dels tubs
- Fixació dels tubs
- Col·locació d'accessoris
- Execució d'unions necessàries
CARACTERÍSTIQUES GENERALS:
El ramal muntat ha de ser estanc, no ha de presentar exsudacions ni ha d'estar exposat a obstruccions.
El ramal no ha de tenir, en el sentit del recorregut descendent, reduccions de secció en cap punt.
Els trams instal·lats mai no han de ser horitzontals o en contrapendent.
Els canvis de direcció s'han de fer amb peces especials.
No han de quedar ramals enfrontats sobre una mateixa canonada col·lectiva
Quan es subjecten a paraments verticals, aquests han de tenir un gruix mínim de 9 cm.
Les subjeccions per a penjar el tub del sostre han de portar folre interior elàstic i han de ser regulables.
Els trams que vagin encastats han d'anar aïllats i no s'han de subjectar amb guix o morter.
El pas a través d'elements estructurals s'ha de fer amb contratub amb una franquícia mínima de 10 mm que s'ha d'ataconar amb massilla asfàltica o material elàstic.
Separació de les subjeccions:
- Per a tubs de diàmetre <= 50 cm: 70 cm
- Per a tubs de diàmetre > 50 cm: 50 cm
Llargària del ramal:
- Ramal connectat a caixa sifònica: <= 2,5 m
- Ramal d'aparells amb sifó individual: <= 4 m
- Ramal o maniguet de connexió del inodor: <= 1 m
Pendent del ramal:
- Ramal connectat a caixa sifònica: 2 al 4 %
- Ramal d'aparells amb sifó individual:
    - Banyeres i plats de dutxa: <= 10 %
    - Aigüeres, safareigs, lavabos i bidets: 2,5 al 5 %
Radi interior de les curvatures: >= 1,5 x D tub

2.- CONDICIONS DEL PROCÉS D'EXECUCIÓ

El procés d'instal·lació no ha d'alterar les característiques de l'element.

3.- UNITAT I CRITERI D'AMIDAMENT

m de llargària amidada segons les especificacions de la DT.

4.- NORMATIVA DE COMPLIMENT OBLIGATORI

Real Decreto 314/2006, de 17 de marzo, por el que se aprueba el Código Técnico de la Edificación Parte 2. Documento Básico de Salubridad DB-HS.

PD - INSTAL·LACIONS D'EVACUACIÓ, CANALITZACIÓ I VENTILACIÓ ESTÀTICA

PD1 - DESGUASSOS I BAIXANTS

PD1A- - DESGUÀS D'APARELL SANITARI DE PVC

0.- ELEMENTS QUE CONTEMPLA EL PLEC

PD1A-F11K.

1.- DEFINICIÓ I CONDICIONS DE LES PARTIDES D'OBRA EXECUTADES
Desguassos d'aparells sanitaris amb tub de PVC o polipropilè, des de l'aparell fins al baixant, caixa sifònica o claveguerò.
L'execució de la unitat d'obra inclou les operacions següents:
- Col·locació dels tubs
- Fixació dels tubs
- Col·locació d'accessoris
- Execució d'unions necessàries
CARACTERÍSTIQUES GENERALS:
El ramal muntat ha de ser estanc, no ha de presentar exsudacions ni ha d'estar exposat a obstruccions.
El ramal no ha de tenir, en el sentit del recorregut descendent, reduccions de secció en cap punt.
Els trams instal·lats mai no han de ser horitzontals o en contrapendent.
Els canvis de direcció s'han de fer amb peces especials.
No han de quedar ramals enfrontats sobre una mateixa canonada col·lectiva
Quan es subjecten a paraments verticals, aquests han de tenir un gruix mínim de 9 cm.
Les subjeccions per a penjar el tub del sostre han de portar folre interior elàstic i han de ser regulables.
Els trams que vagin encastats han d'anar aïllats i no s'han de subjectar amb guix o morter.
El pas a través d'elements estructurals s'ha de fer amb contratub amb una franquícia mínima de 10 mm que s'ha d'ataconar amb massilla asfàltica o material elàstic.
Separació de les subjeccions:
- Per a tubs de diàmetre <= 50 cm: 70 cm
- Per a tubs de diàmetre > 50 cm: 50 cm
Llargària del ramal:
- Ramal connectat a caixa sifònica: <= 2,5 m
- Ramal d'aparells amb sifó individual: <= 4 m
- Ramal o maniguet de connexió del inodor: <= 1 m

Pendent del ramal:
- Ramal connectat a caixa sifònica: 2 al 4 %
- Ramal d'aparells amb sifó individual: - Banyeres i plats de dutxa: <= 10 % - Aigüeres, safareigs, lavabos i bidets: 2,5 al 5 %
Radi interior de les curvatures: >= 1,5 x D tub
2.- CONDICIONS DEL PROCÉS D'EXECUCIÓ
El procés d'instal·lació no ha d'alterar les característiques de l'element.
3.- UNITAT I CRITERI D'AMIDAMENT
m de llargària amidada segons les especificacions de la DT.
4.- NORMATIVA DE COMPLIMENT OBLIGATORI
Documento Básico de Salubridad DB-HS, parte II del CTE, aprobado por el Real Decreto 314/2006.

PD - INSTAL·LACIONS D'EVACUACIÓ, CANALITZACIÓ I VENTILACIÓ ESTÀTICA

PD3 - CAIXES SIFÒNIQUES I PERICONS

PD34- - PERICÓ PREFABRICAT DE PVC PER A SANEJAMENT, COL·LOCAT

0.- ELEMENTS QUE CONTEMPLA EL PLEC

PD34-B292.

1.- DEFINICIÓ I CONDICIONS DE LES PARTIDES D'OBRA EXECUTADES
Formació de pericó a peu de baixant, de pas o sifònic.
S'han considerat els tipus següents:
- Pericó "in situ" amb solera de formigó, parets de maó calat o de maó massís, arrebossades i lliscades interiorment i amb tapa fixa o registrable.
- Pericó prefabricat de formigó, amb fons i amb tapa de formigó prefabricat.
- Pericó prefabricat de PVC o polipropilè, amb fons i amb tapa.
L'execució de la unitat d'obra inclou les operacions següents:
Pericó prefabricat:
- Comprovació de la superfície d'assentament
- Col·locació del pericó sobre la superfície d'assentament
- Formació dels forats per a connexionat dels tubs
- Acoblament dels tubs
- Col·locació de la tapa
CONDICIONS GENERALS:
Els pericons enregistrables hauran d'estar tapats amb una tapa de material compatible amb el del calaix. Si la tapa és prefabricada de formigó, el gruix d'aquesta no serà inferior a 5 cm. Entre la tapa i el calaix hi haurà un junt d'hermeticitat.
En els pericons sifònics, el conducte de sortida de les aigües ha de portar un colze de 90°.
El gruix de la capa d'aigua en els pericons sifònics no ha de ser inferior a 45 cm.
El pericó ha d'impedir la sortida de gasos a l'exterior.
PERICONS PREFABRICATS:
El fons del pericó ha de quedar pla i al nivell previst.
El pericó ha de quedar ben assentat sobre la superfície.
Els orificis d'entrada i sortida de la conducció han de quedar preparats.
Toleràncies d'execució:
- Escairat: ±5 mm respecte el rectangle teòric
2.- CONDICIONS DEL PROCÉS D'EXECUCIÓ
PERICONS PREFABRICATS:
S'ha de treballar a una temperatura ambient que oscil·li entre els 5°C i els 40°C, sense pluja.
El procés de col·locació del pericó no produirà desperfectes ni modificarà les condicions exigides al material.
Es realitzarà una prova d'estanquitat en el cas que la DF ho consideri necessari.
3.- UNITAT I CRITERI D'AMIDAMENT
Unitat mesurada segons les especificacions de la DT.
4.- NORMATIVA DE COMPLIMENT OBLIGATORI
Documento Básico de Salubridad DB-HS, parte II del CTE, aprobado por el Real Decreto 314/2006.

PD - INSTAL·LACIONS D'EVACUACIÓ, CANALITZACIÓ I VENTILACIÓ ESTÀTICA

PD3 - CAIXES SIFÒNIQUES I PERICONS

PD35 - PERICONS

0.- ELEMENTS QUE CONTEMPLA EL PLEC

PD35-KR01,PD35-8GKW.

1.- DEFINICIÓ I CONDICIONS DE LES PARTIDES D'OBRA EXECUTADES

Formació de pericó a peu de baixant, de pas o sifònic.
S'han considerat els tipus següents:
- Pericó "in situ" amb solera de formigó, parets de maó calat o de maó massís, arrebossades i lliscades interiorment i amb tapa fixa o registrable.
- Pericó prefabricat de formigó, amb fons i amb tapa de formigó prefabricat.
- Pericó prefabricat de PVC o polipropilè, amb fons i amb tapa.
L'execució de la unitat d'obra inclou les operacions següents:
Pericó fabricat "in situ":
- Comprovació de la superfície d'assentament
- Col·locació del formigó de la solera
- Formació de les parets amb peces ceràmiques, deixant preparats els forats per al pas dels tubs
- Arrebossat de les parets amb morter
- Lliscat interior de les parets amb ciment
- Col·locació de la tapa
Pericó de formigó prefabricat:
- Comprovació de la superfície d'assentament
- Col·locació del pericó sobre la superfície d'assentament
- Formació dels forats per a connexionat dels tubs
- Acoblament dels tubs

- Col·locació de la tapa
CONDICIONS GENERALS:
Els pericons enregistrables hauran d'estar tapats amb una tapa de material compatible amb el del calaix. Si la tapa és prefabricada de formigó, el gruix d'aquesta no serà inferior a 5 cm. Entre la tapa i el calaix hi haurà un junt d'hermeticitat.
En els pericons sifònics, el conducte de sortida de les aigües ha de portar un colze de 90°.
El gruix de la capa d'aigua en els pericons sifònics no ha de ser inferior a 45 cm.
El pericó ha d'impedir la sortida de gasos a l'exterior.
PERICÓ FABRICAT "IN SITU":
El pericó ha d'estar format amb parets de peces ceràmiques, sobre solera de formigó.
Els pericons amb tapa fixa han d'estar tapats amb encadellat ceràmic collat amb morter.
La solera ha de quedar plana i al nivell previst.
En els pericons no sifònics, la solera ha de formar pendent per a afavorir l'evacuació. En el punt de connexió ha d'estar al mateix nivell que la part inferior del tub de desguàs.
Les parets han de ser planes, aplomades i han de quedar travades per filades alternatives.
Les peces ceràmiques s'han de col·locar a trencajunts i les filades han de ser horitzontals.
La superfície interior ha de quedar revestida amb un arrebossat de gruix uniforme, ben adherit a la paret i acabada amb un lliscat de pasta de pòrtland. El revestiment sec ha de ser llis, sense fissures o d'altres defectes.
Els angles interiors han de ser arrodonits.
Gruix de la solera: >= 10 cm
Gruix de l'arrebossat: >= 1 cm
Pendent interior d'evacuació en pericons no sifònics: >= 1,5%
Tolerències d'execució:
- Aplomat de les parets: ± 10 mm
- Planor de la fàbrica: ± 10 mm/m
- Planor de l'arrebossat: ± 3 mm/m
PERICONS PREFABRICATS:
El fons del pericó ha de quedar pla i al nivell previst.
El pericó ha de quedar ben assentat sobre la superfície.
Els orificis d'entrada i sortida de la conducció han de quedar preparats.
Tolerències d'execució:
- Escairat: ±5 mm respecte el rectangle teòric

2.- CONDICIONS DEL PROCÉS D'EXECUCIÓ

PERICÓ FABRICAT "IN SITU":
S'ha de treballar a una temperatura entre 5°C i 35°C sense pluja.
Les peces ceràmiques per col·locar han de tenir la humitat necessària per tal que no absorbeixin l'aigua del morter.
L'arrebossat s'ha d'aplicar pressionant amb força sobre l'obra de ceràmica quan aquesta obra hagi aconseguit el 70% de la resistència prevista. Abans s'ha d'humitejar la superfície.
PERICONS PREFABRICATS:
S'ha de treballar a una temperatura ambient que oscil·li entre els 5°C i els 40°C, sense pluja.
El procés de col·locació del pericó no produirà desperfectes ni modificarà les condicions exigides al material.
Es realitzarà una prova d'estanquitat en el cas que la DF ho consideri necessari.

3.- UNITAT I CRITERIS D'AMIDAMENT

Unitat mesurada segons les especificacions de la DT.

4.- NORMATIVA DE COMPLIMENT OBLIGATORI

Documento Básico de Salubridad DB-HS, parte II del CTE, aprobado por el Real Decreto 314/2006.

5.- CONDICIONS DE CONTROL D'EXECUCIÓ I DE L'OBRA ACABADA

CONTROL D'EXECUCIÓ. OPERACIONS DE CONTROL:
La instal·lació d'evacuació d'aigües residuals s'executarà segons prescripcions de projecte, legislació aplicable i a les instruccions de la DF.
CONTROL DE L'OBRA ACABADA. OPERACIONS DE CONTROL:
Es realitzaran les proves d'estanquitat total i parcial. Aquestes proves es realitzaran amb aigua, amb aire o amb fum i es seguiran les directrius i especificacions de cada assaig segons la normativa vigent.
Es verificarà sistema de manteniment i conservació.
CRITERIS DE PRESA DE MOSTRES:
S'ha de comprovar la totalitat de la instal·lació.
INTERPRETACIÓ DE RESULTATS I ACTUACIONS EN CAS D'INCOMPLIMENT:
Es cas de deficiències de material o execució, si es pot esmenar sense canviar materials, es procedirà a fer-ho. En cas contrari es procedirà a canviar tot el material afectat.
En cas de manca d'elements o discrepàncies amb el projecte, es procedirà a l'adequació, d'acord amb el determini la DF.

PD - INSTAL·LACIONS D'EVACUACIÓ, CANALITZACIÓ I VENTILACIÓ ESTÀTICA

PD3 - CAIXES SIFÒNIQUES I PERICONS

PD35 - PERICONS

PD35- - PERICÓ PREFABRICAT DE FORMIGÓ, COL·LOCAT

0.- ELEMENTS QUE CONTEMPLA EL PLEC

PD35-KR01,PD35-8GKW.

Plec de condicions
1.- DEFINICIÓ I CONDICIONS DE LES PARTIDES D'OBRA EXECUTADES

Formació de pericó a peu de baixant, de pas o sifònic.
S'han considerat els tipus següents:
- Pericó "in situ" amb solera de formigó, parets de maó calat o de maó massís, arrebossades i lliscades interiorment i amb tapa fixa o registrable.
- Pericó prefabricat de formigó, amb fons i amb tapa de formigó prefabricat.
- Pericó prefabricat de PVC o polipropilè, amb fons i amb tapa.
L'execució de la unitat d'obra inclou les operacions següents:
Pericó de formigó prefabricat:
- Comprovació de la superfície d'assentament
- Col·locació del pericó sobre la superfície d'assentament
- Formació dels forats per a connexionat dels tubs
- Acoblament dels tubs
- Col·locació de la tapa

CONDICIONS GENERALS:
Els pericons enregistrables hauran d'estar tapats amb una tapa de material compatible amb el del calaix. Si la tapa és prefabricada de formigó, el gruix d'aquesta no serà inferior a 5 cm. Entre la tapa i el calaix hi haurà un junt d'hermeticitat.
En els pericons sifònics, el conducte de sortida de les aigües ha de portar un colze de 90°.
El gruix de la capa d'aigua en els pericons sifònics no ha de ser inferior a 45 cm.
El pericó ha d'impedir la sortida de gasos a l'exterior.
PERICONS PREFABRICATS:
El fons del pericó ha de quedar pla i al nivell previst.
El pericó ha de quedar ben assentat sobre la superfície.
Els orificis d'entrada i sortida de la conducció han de quedar preparats.
Tolerències d'execució:
- Escairat: ±5 mm respecte el rectangle teòric

2.- CONDICIONS DEL PROCÉS D'EXECUCIÓ

PERICONS PREFABRICATS:
S'ha de treballar a una temperatura ambient que oscil·li entre els 5°C i els 40°C, sense pluja.
El procés de col·locació del pericó no produirà desperfectes ni modificarà les condicions exigides al material.
Es realitzarà una prova d'estanquitat en el cas que la DF ho consideri necessari.

3.- UNITAT I CRITERI D'AMIDAMENT

Unitat mesurada segons les especificacions de la DT.

4.- NORMATIVA DE COMPLIMENT OBLIGATORI

Documento Básico de Salubridad DB-HS, parte II del CTE, aprobado por el Real Decreto 314/2006.

5.- CONDICIONS DE CONTROL D'EXECUCIÓ I DE L'OBRA ACABADA

CONTROL D'EXECUCIÓ. OPERACIONS DE CONTROL:
La instal·lació d'evacuació d'aigües residuals s'executarà segons prescripcions de projecte, legislació aplicable i a les instruccions de la DF.
CONTROL DE L'OBRA ACABADA. OPERACIONS DE CONTROL:
Es realitzaran les proves d'estanquitat total i parcial. Aquestes proves es realitzaran amb aigua, amb aire o amb fum i es seguiran les directrius i especificacions de cada assaig segons la normativa vigent.
Es verificarà sistema de manteniment i conservació.
CRITERIS DE PRESA DE MOSTRES:
S'ha de comprovar la totalitat de la instal·lació.
INTERPRETACIÓ DE RESULTATS I ACTUACIONS EN CAS D'INCOMPLIMENT:
Es cas de deficiències de material o execució, si es pot esmenar sense canviar materials, es procedirà a fer-ho. En cas contrari es procedirà a canviar tot el material afectat.
En cas de manca d'elements o discrepàncies amb el projecte, es procedirà a l'adequació, d'acord amb el determini la DF.

PD - INSTAL·LACIONS D'EVACUACIÓ, CANALITZACIÓ I VENTILACIÓ ESTÀTICA

PD5 - DRENATGES

PD55- - CAIXA PER A EMBORNAL, COL·LOCADA

0.- ELEMENTS QUE CONTEMPLA EL PLEC

PD55-KR02.

1.- DEFINICIÓ I CONDICIONS DE LES PARTIDES D'OBRA EXECUTADES
Execució de caixa per a embornals o interceptors, sobre solera de formigó.
S'han considerat els materials següents:
- Caixa de formigó
- Caixa de maó calat arrebossada i lliscada i eventualment esquerdejada per fora
En actuacions de reparació, s'han considerat els graus de dificultat següents:
- Grau de dificultat associat a la mobilitat en l'actuació: - Sense dificultat de mobilitat: actuacions en què hi ha una interferència pròpia de l'entorn on es desenvolupen. - Amb dificultat de mobilitat: actuacions en entorns amb dificultat de mobilitat i/o amb el material aplegat lluny de la zona de treball: - Actuacions amb dificultat d'accessibilitat, per la poca mobilitat de la maquinària, per l'elevada presència de guals particulars i passos de vianants, per la impossibilitat d'ubicar una plataforma de treball lateral, per la impossibilitat d'ocupació de la calçada per fer l'aplec de materials que impliqui fer l'actuació per fases per tal de mantenir el pas de vianants i/o per estar en una zona amb tràfic rodat important - Actuacions en les què els materials estan aplegats lluny de la zona de treball per manca d'espai en la proximitat d'on s'executen les tasques.
- Grau de dificultat associat a l'àmbit de l'actuació en funció de l'amplària de la vorera, calçada o plataforma única
- Grau de dificultat associat a la presència d'elements externs a l'actuació: - Sense afectació per serveis o elements de mobiliari urbà: actuacions sense serveis (canalitzacions d'aigua, semàfors, enllumenat, etc.) ni elements urbans de grans dimensions (marquesines, mòduls d'aparcament de bicicletes, etc.) que interfereixin (o que puguin interferir) en les tasques - Amb afectació per serveis o elements de mobiliari urbà: actuacions amb serveis (canalitzacions d'aigua, semàfors, enllumenat, etc.) o elements urbans de grans dimensions (marquesines, mòduls d'aparcament de bicicletes, etc) que interfereixen en les tasques.
- Grau de dificultat associat a l'abast de l'actuació
L'execució de la unitat d'obra inclou les operacions següents:
En caixa de formigó:
- Comprovació de la superfície d'assentament
- Col·locació del formigó de la solera
- Muntatge de l'encofrat
- Preparació de la trobada de la caixa amb el tub de desguàs
- Col·locació del formigó de la caixa
- Desmuntatge de l'encofrat
- Cura del formigó
En caixa de maó:
- Comprovació de la superfície d'assentament
- Col·locació del formigó de la solera
- Col·locació dels maons amb morter
- Preparació de la trobada de la caixa amb el tub de desguàs
- Arrebossat i lliscat de l'interior de la caixa
- Esquerdejat exterior de la caixa, en el seu cas
CONDICIONS GENERALS:

La solera ha de quedar plana, anivellada i a la fondària prevista a la DT.
La caixa ha de quedar aplomada i ben assentada sobre la solera.
El nivell del coronament ha de permetre la col·locació del bastiment i la reixa enrasats amb el paviment o zona adjacent sense sobresortir d'ella.
El forat per al pas del tub de desguàs ha de quedar preparat.
Els angles interiors han de ser arrodonits.
La caixa acabada ha d'estar neta de qualsevol tipus de residu.
Tolerències d'execució:
- Desviació lateral: - Línia de l'eix: ± 24 mm - Dimensions interiors: ± 5 D, < 12 mm
(D = la dimensió interior màxima expressada en m)
- Nivell soleres: ± 12 mm
- Gruix (e): - e <= 30 cm: + 0,05 e (<= 12 mm), - 8 mm - e > 30 cm: + 0,05 e (<= 16 mm), - 0,025 e (<= -10 mm)
CAIXA DE FORMIGÓ:
El formigó col·locat no ha de tenir disgregacions o buits a la massa.
La secció de l'element no ha de quedar disminuïda en cap punt per la introducció d'elements de l'encofrat ni d'altres.
La resistència característica del formigó es comprovarà d'acord amb l'article 57 del CODI ESTRUCTURAL.
CAIXA DE MAÓ:
Els maons han d'estar col·locats a trencajunts i les filades han de ser horitzontals.
Els junts han d'estar plens de morter.
La superfície interior ha de quedar revestida amb un arrebossat de gruix uniforme i ben adherit a la paret, i acabada amb un lliscat de pasta de pòrtland. El revestiment ha de ser llis, sense fissures, forats o altres defectes.
Gruix dels junts: <= 1,5 cm
Gruix de l'arrebossat i del lliscat: 1,1 cm
Tolerències d'execució:
- Horitzontalitat de les filades: ± 2 mm/m
- Gruix de l'arrebossat i del lliscat: ± 2 mm
ESQUERDEJAT EXTERIOR:
La superfície exterior ha de quedar coberta sense discontinuïtats amb un esquerdejat ben adherit a la paret.
Gruix de l'arrebossat esquerdejat: <= 1,8 cm
2.- CONDICIONS DEL PROCÉS D'EXECUCIÓ
CONDICIONS GENERALS:
S'ha de treballar a una temperatura ambient que oscil·li entre els 5°C i els 40°C, sense pluja.
CAIXA DE FORMIGÓ:
No pot transcórrer més d'1,5 hora des de la fabricació del formigó fins el formigonament, a menys que la DF ho cregui convenient per aplicar medis que retardin l'adormiment.
L'abocada s'ha de fer des d'una alçària petita i sense que es produeixin disgregacions.
CAIXA DE MAÓ:
Els maons que s'han de col·locar han de tenir la humitat necessària per tal que no absorbeixin l'aigua del morter.
L'obra s'ha d'aixecar per filades senceres.
L'arrebossat s'ha d'aplicar un cop sanejades i humitejades les superfícies que l'han de rebre.
3.- UNITAT I CRITERI D'AMIDAMENT
EMBORNALS:
Unitat mesurada segons les especificacions de la DT.
4.- NORMATIVA DE COMPLIMENT OBLIGATORI
* Orden de 6 de febrero de 1976 por la que se aprueba el Pliego de Prescripciones Técnicas Generales para Obras de Carreteras y Puentes (PG-3).
* Orden FOM/1382/2002 de 16 de mayo, por la que se actualizan determinados artículos del pliego de prescripciones técnicas generales para obras de carreteras y puentes relativos a la construcción de explanaciones, drenajes y cimentaciones (PG-3).
* Orden FOM/298/2016, de 15 de febrero, por la que se aprueba la norma 5.2-IC drenaje superficial de la Instrucción de Carreteras.
Real Decreto 470/2021, de 29 de junio, por el que se aprueba el Código Estructural.

PD - INSTAL·LACIONS D'EVACUACIÓ, CANALITZACIÓ I VENTILACIÓ ESTÀTICA

PD5 - DRENATGES

PD58- - CANAL DE FORMIGÓ POLÍMER AMB PENDENT PER A DRENATGES, COL·LOCAT

0.- ELEMENTS QUE CONTEMPLA EL PLEC

PD58-5YO0,PD58-5YL5,PD58-5YLJ.

1.- DEFINICIÓ I CONDICIONS DE LES PARTIDES D'OBRA EXECUTADES
Execució de caixa per a drenatges amb canal de peces prefabricades amb bastidor o sense i reixa, sobre solera de formigó.
L'execució de la unitat d'obra inclou les operacions següents:
En caixa de formigó:
- Comprovació de la superfície d'assentament
- Col·locació del formigó de la solera
- Muntatge dels mòduls prefabricats
- Preparació de la trobada de la caixa amb el tub de desguàs
- Col·locació del formigó lateral de la caixa
- Col·locació de les reixes
CONDICIONS GENERALS:
La solera ha de quedar plana, anivellada i a la fondària prevista a la DT.
La caixa ha de quedar aplomada i ben assentada sobre la solera.
El nivell del coronament ha de permetre la col·locació del bastiment i la reixa enrasats amb el paviment o zona adjacent sense sobresortir d'ella.
El forat per al pas del tub de desguàs ha de quedar preparat.
La caixa acabada ha d'estar neta de qualsevol tipus de residu.
La resistència característica del formigó es comprovarà d'acord amb l'article 57 del CODI ESTRUCTURAL.
Tolerències d'execució:
- Nivell de la solera: ± 20 mm
- Aplomat total: ± 5 mm
- Planor: ± 5 mm/m
- Escairat: ± 5 mm respecte el rectangle teòric
2.- CONDICIONS DEL PROCÉS D'EXECUCIÓ
S'ha de treballar a una temperatura ambient que oscil·li entre els 5°C i els 40°C, sense pluja.
No pot transcórrer més d'1,5 hora des de la fabricació del formigó fins el formigonament, a menys que la DF ho cregui convenient per aplicar medis que retardin l'adormiment.
L'abocada s'ha de fer des d'una alçària petita i sense que es produeixin disgregacions.
3.- UNITAT I CRITERI D'AMIDAMENT
m de llargària amidada segons les especificacions de la DT.
4.- NORMATIVA DE COMPLIMENT OBLIGATORI
No hi ha normativa de compliment obligatori.

PD - INSTAL·LACIONS D'EVACUACIÓ, CANALITZACIÓ I VENTILACIÓ ESTÀTICA

PD5 - DRENATGES

PD5I- - DRENATGE AMB GRAVA I LÀMINA GEOTÈXTIL (D)

0.- ELEMENTS QUE CONTEMPLA EL PLEC

PD5I-H989.

1.- DEFINICIÓ I CONDICIONS DE LES PARTIDES D'OBRA EXECUTADES
Formació "in situ" de tub drenant obtingut embolicant les graves seleccionades amb làmina geotèxtil.
L'execució de la unitat d'obra inclou les operacions següents:
- Comprovació de la superfície de recolzament
- Col·locació de la làmina
- Enrotllat de la làmina amb la grava en el seu interior per a formar el tub
CONDICIONS GENERALS:
Ha de ser imputrescible i compatible amb els materials amb què hagi d'estar en contacte.
Les làmines han de cavalcar entre elles.
Cavalcaments: >= 5 cm
2.- CONDICIONS DEL PROCÉS D'EXECUCIÓ
El suport ha de ser net, sense irregularitats que puguin perforar la làmina.
En el procés de col·locació cal tenir la precaució de no perforar ni esquinçar la làmina.
Les làmines col·locades s'han de protegir del pas de persones, equips o materials.
3.- UNITAT I CRITERI D'AMIDAMENT
m de llargària amidada segons les especificacions de la DT.
Aquests criteris inclouen les pèrdues de material corresponents a retalls i cavalcaments.
4.- NORMATIVA DE COMPLIMENT OBLIGATORI
No hi ha normativa de compliment obligatori.

PD - INSTAL·LACIONS D'EVACUACIÓ, CANALITZACIÓ I VENTILACIÓ ESTÀTICA

PD5 - DRENATGES

PD5J- - DRENATGE AMB LÀMINES DE DRENATGE, COL·LOCAT

0.- ELEMENTS QUE CONTEMPLA EL PLEC

PD5J-43FK.

1.- DEFINICIÓ I CONDICIONS DE LES PARTIDES D'OBRA EXECUTADES
Col·locació de làmina amb relleu de forma que un cop fixada o recolzada en l'element, formi canals per on pugui circul·lar l'aigua.
S'han considerat els tipus de col·locació següents:
- Col·locada amb fixacions mecàniques
- Sense adherir
L'execució de la unitat d'obra inclou les operacions següents:
Làmina col·locada no adherida:
- Neteja i preparació del suport
- Col·locació de la làmina
- Resolució dels elements singulars (angles, junts, acords, etc.)
Col·locació amb fixacions mecàniques:
- Comprovació de la superfície de recolzament
- Col·locació de la làmina
- Col·locació de les fixacions
- Resolució dels elements singulars (angles, junts, acords, etc.)
CONDICIONS GENERALS:
El conjunt de la membrana ha de cobrir tota la superfície per impermeabilitzar.
Ha de tenir un aspecte superficial pla i regular, amb un mínim d'imperfeccions (bonys, arrugues, etc.).
Les làmines han de cavalcar entre elles i protegir el sentit del recorregut de l'aigua.
Els acords de la membrana amb els paraments verticals han de ser aixamfranats o corbats.
L'extrem de la làmina ha de quedar encastat dins d'una rasa o fixat al parament amb un perfil de remat, cal cumplir l'especificat en l'apartat 2.1.3.1 del DB HS1. En ambdós casos aquesta unió ha de quedar segellada.
La cara amb nòduls ha de quedar en contacte amb la superfície a impermeabilitzar i l'altra cara ha de quedar en contacte amb l'origen de l'humitat (terreny).
Ha de ser imputrescible i compatible amb els materials amb què hagi d'estar en contacte.
Cavalcaments: >= 20 cm
Tolerències d'execució:
- Cavalcaments: ± 5 mm
- Planor: ± 50 mm/m
COL·LOCACIÓ AMB FIXACIONS MECÀNIQUES:
Les fixacions han de ser estanques i han de quedar distribuïdes uniformement.
En el cas d'impermeabilització de paraments, la làmina ha de quedar fixada per la part superior i en tota la superfície.
Nombre de fixacions: 2/m2
2.- CONDICIONS DEL PROCÉS D'EXECUCIÓ
El suport ha de ser net, sense irregularitats que puguin perforar la làmina.
Les làmines col·locades s'han de protegir del pas de les persones, equips o materials.
Les fixacions s'han de fer a una temperatura ambient màxima de 20°C, intentant no transmetre tensions a la membrana.
3.- UNITAT I CRITERI D'AMIDAMENT
m2 de superfície amidada segons les especificacions de la DT.
Aquests criteris inclouen les pèrdues de material corresponents a retalls i cavalcaments.
4.- NORMATIVA DE COMPLIMENT OBLIGATORI
Documento Básico de Salubridad DB-HS, parte II del CTE, aprobado por el Real Decreto 314/2006.

PD - INSTAL·LACIONS D'EVACUACIÓ, CANALITZACIÓ I VENTILACIÓ ESTÀTICA

PD7 - CLAVEGUERES I COL·LECTORS

PD79- - CLAVEGUERÓ AMB TUB DE PVC-U PER A SANEJAMENT AMB PRESSIÓ, SOTERRAT

0.- ELEMENTS QUE CONTEMPLA EL PLEC

PD79-ELJS.

1.- DEFINICIÓ I CONDICIONS DE LES PARTIDES D'OBRA EXECUTADES
Formació de clavegueró amb tub de PVC.
S'han considerat les col·locacions següents:
- Penjat del sostre
- En rasa, sobre llit d'assentament de sorra
- En rasa, sobre llit d'assentament de sorra i amb reblert de sorra
- En rasa, sobre solera de formigó i llit d'assentament de sorra
- En rasa, sobre solera de formigó, llit d'assentament de sorra i amb reblert de sorra
L'execució de la unitat d'obra inclou les operacions següents:
Penjat del sostre:
- Col·locació de les abraçadores de subjecció del tub
- Col·locació i unió dels tubs
- Col·locació de les peces necessàries en els punts singulars (per a canvis de direcció, connexions, etc.)
- Realització de proves sobre la canonada instal·lada
En rasa:
- Execució de la solera de formigó, en el seu cas
- Preparació del llit amb sorra compactada
- Col·locació dels tubs
- Segellat dels tubs
- Realització de proves sobre la canonada instal·lada
- Rebliment amb sorra fins a la cota indicada a la partida d'obra, en el seu cas
CONDICIONS GENERALS:
El tub ha de seguir les alineacions indicades a la DT. Ha de quedar a la rasant prevista i amb el pendent definit per a cada tram.
El junt entre els tubs és correcte si els diàmetres interiors queden alineats. S'accepta un ressalt <= 3 mm.
Els junts han de ser estancs a la pressió de prova, han de resistir els esforços mecànics i no han de produir alteracions apreciables en el règim hidràulic de la canonada.
El pas a través d'elements estructurals s'ha de protegir amb un contratub de secció més gran.
La franquícia entre el tub i el contratub s'ha d'ataconar amb massilla.
Les unions entre els tubs han d'estar fetes amb els procediments i materials aprovats pel fabricant.
El clavegueró no ha de tenir, en el sentit del recorregut descendent, reduccions de secció en cap punt.
Ha de ser estanc a l'aigua a una pressió >= 0,3 bar i <= 1 bar
Ha de ser estanc a l'aire a una pressió >= 0,5 bar i <= 1 bar
Ha de ser estanc al fum a una pressió de gasos de 250 Pa
COL·LOCACIÓ AL FONS DE LA RASA:
Han de quedar centrats i alineats dins de la rasa.
Els tubs han de quedar recolzats en tota la seva llargària sobre un llit de material granular o terra lliure de pedres.
El llit de sorra ha de quedar pla, anivellat i a la fondària prevista a la DT.
La canonada ha de quedar protegida dels efectes de les càrregues exteriors, del trànsit (en el seu cas), inundacions de la rasa i de les variacions tèrmiques.
En cas de coincidència de canonades d'aigua potable i de sanejament, les d'aigua potable han de passar per un pla superior a les de sanejament i han d'anar separades tangencialment 100 cm.
Un cop instal·lada la canonada, i abans del reblert de la rasa, han de quedar fetes satisfactòriament les proves de pressió interior i d'estanquitat en els trams que especifiqui la DF.
Pendent: >= 2%
Distància de la generatriu superior del tub a la superfície en zones de trànsit rodat: >= 80 cm
En el cas de tubs de PVC-U amb pressió enterrats que transportin aigua es recomana una alçària mínima de 0,90m. sempre que estiguin a l'abric de les gelades.
Per a tubs instal·lats sota zones de trànsit intens o que no sigui possible mantenir l'alçària de 0,90m. es requerirà una protecció addicional.
Amplària de la rasa: >=diàmetre exterior + 500 mm i >= 0,60 m
Gruix llit d'assentament de sorra: >= 10 + diàmetre exterior / 10 cm
La distància entre les canonades enterrades de PVC a pressió i fonaments o d'altres instal·lacions enterrades >= 0,4m. en condicions normals.
SOBRE SOLERA DE FORMIGÓ:
La solera ha de quedar plana, anivellada i a la fondària prevista a la DT.
El formigó ha de ser uniforme i continu. No ha de tenir esquerdes o defectes de formigonament com disgregacions o buits a la massa.
Gruix solera de formigó: 15 cm
REBLERT AMB SORRA:
El material s'ha d'estendre per tongades successives sensiblement paral·leles a la rasant final.
El gruix de la tongada ha de ser uniforme i ha de permetre la compactació prevista d'acord amb els mitjans que s'utilitzin.
El material que s'utilitzi ha de complir les especificacions fixades en el plec de condicions corresponent.
La sorra ha de ser neta, lliure de pedres i d'altres materials estranys.
Gruix tongades rebliment: 10 cm
Rebliment amb sorra: fins 30 cm per sobre del nivell superior del tub
2.- CONDICIONS DEL PROCÉS D'EXECUCIÓ
CONDICIONS GENERALS:
La descàrrega i manipulació dels elements s'ha de fer de forma que no rebin cops.
Durant el procés de col·locació no s'han de produir desperfectes en la superfície del tub.
En cas d'interrompre's la col·locació dels tubs s'ha d'evitar la seva obstrucció i s'ha d'assegurar el seu desguàs. Quan es reprenguin els treballs s'ha de comprovar que no s'hagi introduït cap cos estrany a l'interior dels tubs.
Per a fer la unió dels tubs no s'han de forçar ni deformar els extrems.
La unió entre els tubs i altres elements d'obra s'ha de fer garantint la no transmissió de càrregues, la impermeabilitat i l'adherència amb les parets.
Si es produeixen fuites apreciables durant la prova d'estanquitat, el contractista ha de corregir els defectes i procedir de nou a fer la prova.
Es de bona pràctica l'estesa de tubs amb l'extrem mascle inserit en l'embocaduda en el mateix sentit de circulació que el previst per al flux de sanejament.
Els tubs de PVC-U a pressió mai haurien d'encofrar-se amb formigó.
COL·LOCACIÓ AL FONS DE LA RASA:
Abans de baixar els elements a la rasa la DF ha d'examinar-los, rebutjant els que presentin algun defecte.
Abans de la col·locació dels elements cal comprovar que la rasant, l'amplària, la fondària i el nivell freàtic de la rasa corresponen als especificats en la DT. En cas contrari cal avisar la DF.
El fons de la rasa ha d'estar net abans de baixar els elements.
Els tubs i rases s'han de mantenir lliures d'aigua, per això és de bona pràctica muntar els tubs en sentit ascendent, assegurant el desguàs dels punts baixos.
Els tubs s'han de calçar i recolzar per a impedir el seu moviment.
Col·locats els elements al fons de la rasa, s'ha de comprovar que el seu interior és lliure d'elements que puguin impedir el seu assentament o funcionament correctes (terres, pedres, eines de treball, etc.).

No s'han de muntar trams de més de 100 m de llarg sense fer un reblert parcial de la rasa deixant els junts descoberts. Aquest reblert ha de complir les especificacions tècniques del reblert de la rasa.
Un cop situada la canonada a la rasa, parcialment reblerta excepte a les unions, s'han de fer les proves de pressió interior i d'estanquitat segons la normativa vigent.
SOBRE SOLERA DE FORMIGÓ:
La temperatura ambient per a formigonar ha d'estar entre 5°C i 40°C.
El formigó s'ha de posar a l'obra abans que s'iniciï el seu adormiment. L'abocada s'ha de fer de manera que no es produeixin disgregacions. S'ha de compactar.
Sobre la solera de formigó, quan tingui la resistència adequada, s'ha de col·locar el llit de material granular.
REBLERT AMB SORRA:
S'han de suspendre els treballs en cas de pluja o quan la temperatura exterior sigui inferior a 0° C.
Després de pluges no s'ha d'estendre una altre tongada fins que l'última no s'hagi eixugat.
Els treballs s'han de fer de manera que s'eviti la contaminació de la sorra amb materials estranys.
No s'han de barrejar diferents tipus de materials.
S'ha d'evitar l'exposició prolongada del material a la intempèrie.
No es pot procedir al reblert de les rases sense l'autorització expressa de la DF.
3.- UNITAT I CRITERI D'AMIDAMENT
m de llargària instal·lada, amidada segons les especificacions de la DT, entre els eixos dels elements o dels punts per connectar.
Aquest criteri inclou les pèrdues de material corresponents a retalls i la repercussió de les peces especials a col·locar.
4.- NORMATIVA DE COMPLIMENT OBLIGATORI
Documento Básico de Salubridad DB-HS, parte II del CTE, aprobado por el Real Decreto 314/2006.
UNE-EN 1456-1:2002 Sistemas de canalización en materiales plásticos para saneamiento enterrado o aéreo con presión. Poli(cloruro de vinilo) no plastificado (PVC-U). Parte 1: Especificaciones para tubos, accesorios y el sistema.
SOBRE SOLERA DE FORMIGÓ:
Real Decreto 470/2021, de 29 de junio, por el que se aprueba el Código Estructural.
5.- CONDICIONS DE CONTROL D'EXECUCIÓ I DE L'OBRA ACABADA
CONTROL D'EXECUCIÓ. OPERACIONS DE CONTROL EN TUBS DE PVC SOTERRATS:
Sense caràcter limitatiu, els punts de control més destacables són els següents:
- Execució de la solera de formigó, en el seu cas.
- Comprovació de la superfície d'assentament.
- Col·locació i unió dels tubs.
- Rebliment amb formigó fins cobrir tot el tub, en el seu cas.
- Comprovació del funcionament del tram de claveguera o col·lector.
CONTROL D'EXECUCIÓ. CRITERIS DE PRESA DE MOSTRES EN TUBS DE PVC SOTERRATS:
Els controls s'han de realitzar segons les instruccions de la DF.
CONTROL D'EXECUCIÓ. INTERPRETACIÓ DE RESULTATS I ACTUACIONS EN CAS D'INCOMPLIMENT EN TUBS DE PVC SOTERRATS:
Correcció a càrrec del Contractista dels defectes que provoquin les fugues detectades.
Si es produeixen fuites apreciables durant la prova d'estanquitat, el contractista ha de corregir els defectes i procedir de nou a fer la prova.
CONTROL DE L'OBRA ACABADA. OPERACIONS DE CONTROL EN TUBS DE PVC SOTERRATS:
- Un cop finalitzada l'obra i abans de la recepció provisional, es comprovarà el bon funcionament de la xarxa abocant aigua en els pous de registre de capçalera o, mitjançant les cambres de descàrrega si existissin, verificant el pas correcte d'aigua en els pous de registre aigües avall.
CONTROL DE L'OBRA ACABADA. CRITERIS DE PRESA DE MOSTRES EN TUBS DE PVC SOTERRATS:
Es seguiran les instruccions de la DF en la realització dels controls previstos.
CONTROL DE L'OBRA ACABADA. INTERPRETACIÓ DE RESULTATS I ACTUACIONS EN CAS D'INCOMOPLIMENT EN TUBS DE PVC SOTERRATS:
Correcció per part del contractista de les irregularitats observades.

PD - INSTAL·LACIONS D'EVACUACIÓ, CANALITZACIÓ I VENTILACIÓ ESTÀTICA

PD7 - CLAVEGUERES I COL·LECTORS

PD7D - DESGUÀS D'APARELL SANITARI DE POLIPROPILÈ

0.- ELEMENTS QUE CONTEMPLA EL PLEC

PD7D-KR06.

Plec de condicions

1.- DEFINICIÓ I CONDICIONS DE LES PARTIDES D'OBRA EXECUTADES

Desguassos d'aparells sanitaris amb tub de PVC o polipropilè, des de l'aparell fins al baixant, caixa sifònica o clavegueró.
L'execució de la unitat d'obra inclou les operacions següents:
- Col·locació dels tubs
- Fixació dels tubs
- Col·locació d'accessoris
- Execució d'unions necessàries
CARACTERÍSTIQUES GENERALS:
El ramal muntat ha de ser estanc, no ha de presentar exsudacions ni ha d'estar exposat a obstruccions.
El ramal no ha de tenir, en el sentit del recorregut descendent, reduccions de secció en cap punt.
Els trams instal·lats mai no han de ser horitzontals o en contrapendent.
Els canvis de direcció s'han de fer amb peces especials.
No han de quedar ramals enfrontats sobre una mateixa canonada col·lectiva
Quan es subjecten a paraments verticals, aquests han de tenir un gruix mínim de 9 cm.
Les subjeccions per a penjar el tub del sostre han de portar folre interior elàstic i han de ser regulables.
Els trams que vagin encastats han d'anar aïllats i no s'han de subjectar amb guix o morter.
El pas a través d'elements estructurals s'ha de fer amb contratub amb una franquícia mínima de 10 mm que s'ha d'ataconar amb massilla asfàltica o material elàstic.
Separació de les subjeccions:
- Per a tubs de diàmetre <= 50 cm: 70 cm
- Per a tubs de diàmetre > 50 cm: 50 cm
Llargària del ramal:
- Ramal connectat a caixa sifònica: <= 2,5 m
- Ramal d'aparells amb sifó individual: <= 4 m
- Ramal o maniguet de connexió del inodor: <= 1 m
Pendent del ramal:
- Ramal connectat a caixa sifònica: 2 al 4 %
- Ramal d'aparells amb sifó individual:
    - Banyeres i plats de dutxa: <= 10 %
    - Aigüeres, safareigs, lavabos i bidets: 2,5 al 5 %
Radi interior de les curvatures: >= 1,5 x D tub

2.- CONDICIONS DEL PROCÉS D'EXECUCIÓ

El procés d'instal·lació no ha d'alterar les característiques de l'element.

3.- UNITAT I CRITERI D'AMIDAMENT

m de llargària amidada segons les especificacions de la DT.

4.- NORMATIVA DE COMPLIMENT OBLIGATORI

Real Decreto 314/2006, de 17 de marzo, por el que se aprueba el Código Técnico de la Edificación Parte 2. Documento Básico de Salubridad DB-HS.

PD - INSTAL·LACIONS D'EVACUACIÓ, CANALITZACIÓ I VENTILACIÓ ESTÀTICA

PD7 - CLAVEGUERES I COL·LECTORS

PD7D - DESGUÀS D'APARELL SANITARI DE POLIPROPILÈ

PD7D- - CLAVEGUERÓ AMB TUB DE POLIPROPILÈ, PENJAT

0.- ELEMENTS QUE CONTEMPLA EL PLEC

PD7D-KR06.

1.- DEFINICIÓ I CONDICIONS DE LES PARTIDES D'OBRA EXECUTADES
Formació de clavegueró amb tub de polipropilè.
S'han considerat les col·locacions següents:
- Penjat del sostre
- En rasa, sobre llit d'assentament de sorra
- En rasa, sobre llit d'assentament de sorra i amb reblert de sorra
- En rasa, sobre solera de formigó i llit d'assentament de sorra
- En rasa, sobre solera de formigó, llit d'assentament de sorra i amb reblert de sorra
L'execució de la unitat d'obra inclou les operacions següents:
Penjat del sostre:
- Col·locació de les abraçadores de subjecció del tub
- Col·locació i unió dels tubs
- Col·locació de les peces necessàries en els punts singulars (per a canvis de direcció, connexions, etc.)
- Realització de proves sobre la canonada instal·lada
En rasa:
- Execució de la solera de formigó, en el seu cas
- Preparació del llit amb sorra compactada
- Col·locació dels tubs
- Segellat dels tubs
- Realització de proves sobre la canonada instal·lada
- Rebliment amb sorra fins a la cota indicada a la partida d'obra, en el seu cas
CONDICIONS GENERALS:
El tub ha de seguir les alineacions indicades a la DT. Ha de quedar a la rasant prevista i amb el pendent definit per a cada tram.
El junt entre els tubs és correcte si els diàmetres interiors queden alineats. S'accepta un ressalt <= 3 mm.
Els junts han de ser estancs a la pressió de prova, han de resistir els esforços mecànics i no han de produir alteracions apreciables en el règim hidràulic de la canonada.
El pas a través d'elements estructurals s'ha de protegir amb un contratub de secció més gran.
La franquícia entre el tub i el contratub s'ha d'ataconar amb massilla.
Les unions entre els tubs han d'estar fetes amb els procediments i materials aprovats pel fabricant.
El clavegueró no ha de tenir, en el sentit del recorregut descendent, reduccions de secció en cap punt.
Ha de ser estanc a l'aigua a una pressió >= 0,3 bar i <= 1 bar
Ha de ser estanc a l'aire a una pressió >= 0,5 bar i <= 1 bar
Ha de ser estanc al fum a una pressió de gasos de 250 Pa
PENJAT DEL SOSTRE:
El clavegueró muntat ha de quedar fixat sòlidament a l'obra, amb el pendent determinat per a cada tram.
Els tubs s'han de subjectar per mitjà d'abraçadores, repartides a intervals regulars.
Les abraçadores han de ser regulables, de ferro galvanitzat i amb folre interior elàstic.
Els trams instal·lats mai no han de ser horitzontals o en contrapendent.
Els trams rectes, els acoblaments i els canvis de direcció han de disposar de registres formats per peces especials.
Separació entre registres: <= 15 m
Pendent: >= 1 %
Distància entre les abraçadores: <= 150 cm
Fletxa: <= 0,3 cm
Separació amb la cara inferior del sostre: >= 5 cm
Franquícia entre tub i contratub: 10 15 mm
2.- CONDICIONS DEL PROCÉS D'EXECUCIÓ
CONDICIONS GENERALS:
La descàrrega i manipulació dels elements s'ha de fer de forma que no rebin cops.
Durant el procés de col·locació no s'han de produir desperfectes en la superfície del tub.
En cas d'interrompre's la col·locació dels tubs s'ha d'evitar la seva obstrucció i s'ha d'assegurar el seu desguàs. Quan es reprenguin els treballs s'ha de comprovar que no s'hagi introduït cap cos estrany a l'interior dels tubs.
Per a fer la unió dels tubs no s'han de forçar ni deformar els extrems.
La unió entre els tubs i altres elements d'obra s'ha de fer garantint la no transmissió de càrregues, la impermeabilitat i l'adherència amb les parets.
Si es produeixen fuites apreciables durant la prova d'estanquitat, el contractista ha de corregir els defectes i procedir de nou a fer la prova.
PENJAT DEL SOSTRE:
No s'han de manipular ni corbar els tubs.
Els canvis direccionals i les connexions s'han de fer per mitjà de peces especials, seguint les indicacions de DT i d'acord amb la DF.
Tots els talls s'han de fer perpendicularment a l'eix del tub.
S'han d'instal·lar els absorbidors de dilatació necessaris.
La canonada principal s'ha de prolongar 30 cm des de la primera connexió
3.- UNITAT I CRITERI D'AMIDAMENT
m de llargària instal·lada, amidada segons les especificacions de la DT, entre els eixos dels elements o dels punts per connectar.
Aquest criteri inclou les pèrdues de material corresponents a retalls i la repercussió de les peces especials a col·locar.
4.- NORMATIVA DE COMPLIMENT OBLIGATORI
Documento Básico de Salubridad DB-HS, parte II del CTE, aprobado por el Real Decreto 314/2006.
5.- CONDICIONS DE CONTROL D'EXECUCIÓ I DE L'OBRA ACABADA
CONTROL D'EXECUCIÓ. OPERACIONS DE CONTROL:

La instal·lació d'evacuació d'aigües residuals s'executarà segons prescripcions de projecte, legislació aplicable i a les instruccions de la DF.
CONTROL DE L'OBRA ACABADA. OPERACIONS DE CONTROL:
Es realitzaran les proves d'estanquitat total i parcial. Aquestes proves es realitzaran amb aigua, amb aire o amb fum i es seguiran les directrius i especificacions de cada assaig segons la normativa vigent.
Es verificarà sistema de manteniment i conservació.
CRITERIS DE PRESA DE MOSTRES:
S'ha de comprovar la totalitat de la instal·lació.
INTERPRETACIÓ DE RESULTATS I ACTUACIONS EN CAS D'INCOMPLIMENT:
Es cas de deficiències de material o execució, si es pot esmenar sense canviar materials, es procedirà a fer-ho. En cas contrari es procedirà a canviar tot el material afectat.
En cas de manca d'elements o discrepàncies amb el projecte, es procedirà a l'adequació, d'acord amb el determini la DF.

PD - INSTAL·LACIONS D'EVACUACIÓ, CANALITZACIÓ I VENTILACIÓ ESTÀTICA

PDE - DEPURACIÓ D'AIGÜES

PDE1- - EQUIP DE RECICLATGE D'AIGÜES GRISES, COL·LOCAT

0.- ELEMENTS QUE CONTEMPLA EL PLEC

PDE1-KR01,PDE1-KR11.

1.- DEFINICIÓ I CONDICIONS DE LES PARTIDES D'OBRA EXECUTADES
Instal·lació de planta per al reciclatge d'aigües grises, connectada a les xarxes de sanejament i d'aigua reciclada i a la xarxa elèctrica
L'execució de la unitat d'obra inclou les operacions següents:
- Preparació de la zona de treball
- Replanteig i col·locació dels components de la planta de reciclatge així com de les entrades i sortides i de l'accessibilitat dels registres
- Connexió dels tubs d'arribada i de sortida d'aigües
- Connexió amb la xarxa elèctrica
- Prova d'estanquitat de la instal·lació
- Retirada de l'obra de les restes d'embalatges, retalls de tubs, etc.
CONDICIONS GENERALS:
La posició ha de ser la reflectida a la DT o, en el seu defecte, la indicada per la DF.
Ha de quedar anivellada i fixada sòlidament a l'estructura de suport pels punts previstos a la documentació tècnica del fabricant i amb el sistema de fixació disposat pel fabricant.
L'equip ha de funcionar sota qualsevol condició de càrrega sense produir vibracions o sorolls inacceptables.
Tots els materials que intervenen en la instal·lació han de ser compatibles entre si. Per aquest motiu, el muntatge i les connexions dels equips han d'estar fets amb els materials i accessoris subministrats pel fabricant, o expressament aprovats per aquest.
Els elements de mesura, control, protecció i maniobra s'han d'instal·lar en llocs visibles i fàcilment accessibles, sense necessitat de desmuntar cap part de la instal·lació, particularment quan compleixin funcions de seguretat.
Les parts de l'equip que necessitin operacions periòdiques de manteniment han de situar-se en emplaçaments que permetin la plena accessibilitat de totes les seves parts, atenent als requeriments mínims més exigents entre els marcats per la reglamentació vigent i les recomanacions del fabricant.
Ha d'estar connectat a la xarxa d'alimentació elèctrica, la de protecció elèctrica, i la de control, amb cables de les seccions i tipus indicats a les instruccions tècniques del fabricant i que compleixin les especificacions fixades a les seves partides d'obra.
No ha de ser possible el contacte accidental amb les parts elèctricament actives un cop acabades les feines de muntatge.
Els cables elèctrics han de quedar subjectats per la coberta a la carcassa de la caixa de connexions o de l'aparell.
No s'han de transmetre esforços entre els elements de la instal·lació elèctrica (tubs, canals o cables) i els components de l'equip.
Els conductors de fase, el neutre i el de protecció, han de quedar rígidament fixats mitjançant pressió de cargol als borns de connexió.
Les connexions dels equips i aparells a les canonades ha d'estar feta de manera que entre la canonada i l'aparell no es transmeti cap esforç, degut al propi pes i les vibracions.
Les connexions han de ser fàcilment desmuntables per tal de facilitar l'accés a l'equip en cas de reparació o substitució.
Ha de quedar instal·lada i en condicions de funcionament.
La prova de servei ha d'estar feta.
2.- CONDICIONS DEL PROCÉS D'EXECUCIÓ
Abans de començar els treballs de muntatge, s'ha de fer un replanteig que ha de ser aprovat per la DF.
El muntatge s'ha de fer seguint les instruccions de la documentació tècnica del fabricant. S'ha de seguir la seqüència de muntatge proposada pel fabricant.
Tots els elements s'han d'inspeccionar abans de la seva col·locació.
La seva instal·lació no ha d'alterar les característiques de l'aparell.
S'ha de comprovar que les característiques tècniques de l'aparell corresponguin a les especificades al projecte.
Les connexions a les diferents xarxes de servei es faran un cop tallats els corresponents subministraments.
Abans d'efectuar les unions, es repassaran i netejaran els extrems dels tubs per eliminar les rebabes que hi puguin haver.
Els extrems de les canonades han d'estar preparats d'acord amb el sistema de connexió que s'hagi de fer. Entre les dues parts de les unions s'ha d'interposar el material necessari per a l'obtenció d'una estanquitat perfecta i duradora, a la temperatura i pressió de servei.
No es retiraran les proteccions de les boques de connexió fins que no es procedeixi a la seva unió.
Un cop instal·lat l'equip, s'ha de procedir a la retirada de l'obra de tots els materials sobrants com ara embalatges, retalls de tubs, etc.
3.- UNITAT I CRITERI D'AMIDAMENT
Unitat de quantitat instal·lada, mesurada segons les especificacions de la DT.
4.- NORMATIVA DE COMPLIMENT OBLIGATORI
No hi ha normativa de compliment obligatori.

PE - INSTAL·LACIONS DE CLIMATITZACIÓ, CALEFACCIÓ I VENTILACIÓ MECÀNICA

PE4 - XEMENEIES I CONDUCTES CIRCULARS

PE40- - BARRET DE XEMENEIA, COL·LOCAT

0.- ELEMENTS QUE CONTEMPLA EL PLEC

PE40-60FA.

1.- DEFINICIÓ I CONDICIONS DE LES PARTIDES D'OBRA EXECUTADES
Accessoris per a xemeneies circulars muntades superficialment.
S'han considerat els tipus d'accessoris següents:

- Barret
L'execució de la unitat d'obra inclou les operacions següents:
- Replanteig de la unitat d'obra
- Col·locació dels accessoris connectant-los amb junts i abraçadores.
- Retirada de l'obra de les restes d'embalatges, retalls, etc.
CONDICIONS GENERALS:
La posició ha de ser la reflectida a la DT o, en el seu defecte, la indicada per la DF.
La xemeneia no ha d'anar travessada per cap element aliè al propi sistema d'evacuació de fums, ja siguin suports, tubs d'altres instal·lacions, etc.
Tots els materials que intervenen en la instal·lació han de ser compatibles entre si. Per aquest motiu, el muntatge i les connexions dels accessoris han d'estar fets amb els materials i accessoris subministrats pel fabricant de la xemeneia, o expressament aprovats per aquest.
Els accessoris han d'anar suportats per la mateixa xemeneia. S'ha de disposar d'una brida abans i d'una altra després de l'accessori, sobre el conducte de la xemeneia.
Els accessoris que precisen d'una intervenció, com ara el mòdul de comprovació, el col·lector de sutge, o el regulador de tir, han de ser accessibles un cop muntats.
2.- CONDICIONS DEL PROCÉS D'EXECUCIÓ
Abans de començar els treballs de muntatge, es farà un replanteig previ que ha de ser aprovat per la DF.
El muntatge s'ha de fer seguint les instruccions de la documentació tècnica del fabricant. S'ha de seguir la seqüència de muntatge proposada pel fabricant.
Tots els elements s'han d'inspeccionar abans de la seva col·locació.
S'ha de comprovar que les característiques tècniques dels accessoris corresponen a les especificades al projecte.
La seva instal·lació no ha d'alterar les característiques dels elements.
Un cop instal·lat l'equip, es procedirà a la retirada de l'obra de tots els materials sobrants com ara embalatges, retalls de tubs, etc.
3.- UNITAT I CRITERI D'AMIDAMENT
Unitat de quantitat instal·lada, mesurada segons les especificacions de la DT.
4.- NORMATIVA DE COMPLIMENT OBLIGATORI
Real Decreto 1027/2007, de 20 de julio, por el que se aprueba el Reglamento de Instalaciones Térmicas en los Edificios. (RITE).
UNE 123001:2005 Cálculo y diseño de chimeneas metálicas. Guía de aplicación.
UNE-EN 13384-1:2003 Chimeneas. Métodos de cálculo térmicos y de fluidos dinámicos. Parte 1: Chimeneas que se utilizan con un único aparato.
UNE-EN 13384-1/AC:2004 Chimeneas. Métodos de cálculo térmicos y de fluidos dinámicos. Parte 1: Chimeneas que se utilizan con un único aparato.
UNE-EN 13384-2:2005 Chimeneas. Métodos de cálculo térmicos y fluido-dinámicos. Parte 2: Chimeneas que prestan servicio a más de un generador de calor.

PE - INSTAL·LACIONS DE CLIMATITZACIÓ, CALEFACCIÓ I VENTILACIÓ MECÀNICA

PE4 - XEMENEIES I CONDUCTES CIRCULARS

PE41- - CONDUCTE CIRCULAR DE MATERIALS COMPOSTOS, COL·LOCAT

0.- ELEMENTS QUE CONTEMPLA EL PLEC

PE41-I6GN.

1.- DEFINICIÓ I CONDICIONS DE LES PARTIDES D'OBRA EXECUTADES
Conductes flexibles muntats superficialment.
S'han considerat els materials següents:
- Capes d'alumini, fibra i PVC
- Alumini, espiral d'acer i alumini encolat
L'execució de la unitat d'obra inclou les operacions següents:
- Col·locació dels suports per a muntatge superficial
- Col·locació dels tubs recolzats sobre estructura, i connectats per mitjà de maniguets i accessoris
CONDICIONS GENERALS:
Els conductes per al transport d'aire no poden allotjar conduccions d'altres instal·lacions mecàniques o elèctriques, ni ser travessats per aquestes.
S'han d'instal·lar els conductes muntats superficialment.
Cal que el recorregut d'aquests tubs no canviï de direcció bruscament, les corbes han de ser de radi ampli, i no hi ha mínims especificats.
Les unions s'han de fer amb maniguets mascles i accessoris del mateix diàmetre nominal.
La fixació als accessoris s'ha de fer amb abraçadora extensible de fleixos de xapa galvanitzada de 0,5 mm i passador de corda de piano.
Cal que durant el recorregut recolzin en tota la seva llargària sobre una estructura (cels rasos, etc.), perquè la seva extrema flexibilitat n'impossibilita la sustentació per suport d'abraçadores.
Les xarxes de conductes han d'estar equipades amb obertures de servei d'acord al que indica la norma UNE-ENV 12097 per a permetre les operacions de neteja i desinfecció.
Els elements instal·lats han de ser desmuntables i tenir una obertura d'accés o una secció desmuntable de conducte per a permetre les operacions de manteniment.
Els falsos sostres han de tenir registres d'inspecció en correspondència amb els registres de conductes i els aparells situats als mateixos.
Els conductes flexibles s'han d'instal·lar totalment desplegats i amb corbes de radi igual o major que el diàmetre nominal. La longitud màxima permesa és d'1,2 m.
2.- CONDICIONS DEL PROCÉS D'EXECUCIÓ
Abans de començar els treballs de muntatge, s'ha de fer un replanteig que ha de ser aprovat per la DF.
Els conductes s'han d'inspeccionar i netejar abans de la seva col·locació.
3.- UNITAT I CRITERI D'AMIDAMENT
m de llargària instal·lada, amidada segons les especificacions de la DT, entre els eixos dels elements o dels punts per connectar.
Aquest criteri inclou les pèrdues de material com a conseqüència dels retalls.
4.- NORMATIVA DE COMPLIMENT OBLIGATORI
Real Decreto 1027/2007, de 20 de julio, por el que se aprueba el Reglamento de Instalaciones Térmicas en los Edificios. (RITE).
5.- CONDICIONS DE CONTROL D'EXECUCIÓ I DE L'OBRA ACABADA
CONTROL D'EXECUCIÓ. OPERACIONS DE CONTROL:
Les tasques de control a realitzar són les següents:
- Comprovació de la correcta implantació de la instal·lació a l'obra.
- Control de procés de muntatge i verificació de la correcta execució de la instal·lació: - Verificació radis cobertura, peces d'unió entre trams de forma geomètrica diferent - Verificació de l'accessibilitat als conductes i comportes - Verificació de la suportació de conductes segons UNE 100103
- Control de l'aïllament tèrmic de conductes segons especificacions
- Comprovació de l'estanquitat en conductes
- Comprovació del nivell sonor, velocitat i cabals en reixes i difusors.
- Comprovació de l'equilibrat dels difusors
- Ajust i equilibrat segons la IT 2.3 del RITE.
- Proves de recepció de xarxes de conductes: - Neteja interior de la xarxa de conductes d'aire: s'ha d'efectuar un cop s'hagi completat el muntatge de la xarxa i de la unitat de tractament d'aire, però abans de connectar les unitats terminals. - Abans que la xarxa es torni inaccessible per la instal·lació d'aïllament tèrmic o el tancament d'obres de manyeria i de falsos sostres, s'han de realitzar proves de resistència mecànica i d'estanquitat per a establir si s'ajusten al servei requerit, d'acord amb el projecte. - Per a la realització de proves, les obertures dels conductes han de tancar-se rígidament i quedar segellades.
CONTROL DE L'OBRA ACABADA. OPERACIONS DE CONTROL:

Les tasques de control a realitzar són les següents:
- Realització d'informe amb els resultats del control efectuat.
CRITERIS DE PRESA DE MOSTRES:
S'ha de comprovar l'execució de conductes en diferents zones segons determini en cada cas la DF. El nivell sonor dels difusors i l'equilibrat s'ha de comprovar per mostreig intentant englobar les diferents zones.
INTERPRETACIÓ DE RESULTATS I ACTUACIONS EN CAS D'INCOMPLIMENT:
En cas de resultats negatius i anomalies, s'han de corregir els defectes sempre que sigui possible, en cas contrari s'ha de substituir el material afectat.

PE - INSTAL·LACIONS DE CLIMATITZACIÓ, CALEFACCIÓ I VENTILACIÓ MECÀNICA

PE4 - XEMENEIES I CONDUCTES CIRCULARS

PE42 - CONDUCTES CIRCULARS METÀL·LICS

0.- ELEMENTS QUE CONTEMPLA EL PLEC

PE42-48X6,PE42-48WB,PE42-48SS,PE42-48SY,PE42-48RF,PE42-AJ01.

1.- DEFINICIÓ I CONDICIONS DE LES PARTIDES D'OBRA EXECUTADES

Conductes muntats superficialment.
S'han considerat els materials següents:
- Alumini rígid
- Acer inoxidable
- Alumini flexible
- Planxa d'acer galvanitzat
L'execució de la unitat d'obra inclou les operacions següents:
- Col·locació dels suports per al muntatge superficial
- Col·locació dels conductes connectant-los amb junts i abraçadores
CONDICIONS GENERALS:
La situació del conducte ha de ser la reflectida a la DT o la indicada per la DF. Els conductes horitzontals han de passar a prop del sostre i amb una inclinació ascendent >= 3%.
Els conductes per al transport d'aire no poden allotjar conduccions d'altres instal·lacions mecàniques o elèctriques, ni ser travessats per aquestes.
El sistema de suport d'un conducte ha de tenir les dimensions dels elements que el constitueixen i ha d'estar espaiat de tal manera que sigui capaç de suportar, sense cedir, el pes del conducte i del seu aïllament tèrmic, si es el cas, aixi com el seu propi pes.
El sistema de suport no ha de debilitar l'estructura de l'edifici i la relació entre la càrrega que grava sobre l'element d'ancoratge i la càrrega que determina l'arrencament del mateix no ha de ser mai inferior a 1:4.
Si els conductes estan penjats del sostre, el tirant vertical ha de tenir una desviació <= 10° respecte a la vertical. Els suports s'han de col·locar a prop de les unions entre els trams.
Les unions entre els conductes s'han de fer mitjançant maniguets d'unió i s'han de segellar. Les unions entre els accessoris i els conductes s'han de fer directament. Els accessoris han d'estar normalitzats.
A les unions amb conductes d'obra el tub s'ha d'introduir dins el conducte 1 o 2 cm. Si el tub ha d'anar revestit amb un conducte d'obra, cal que hi hagi una distància >= 5 cm entre el conducte i el tub, per a facilitar la circulació de l'aire.
El pas a través d'elements estructurals i de tancament s'ha de fer amb passamurs d'un diàmetre, com a mínim, 4 cm més gran que el diàmetre del conducte si l'element és de material incombustible i si l'element és combustible el diàmetre del passamurs ha de ser 10 cm més gran, com a mínim. L'espai entre els conductes s'ha d'omplir amb material incombustible.
Els conductes verticals es suportaran per mitjà de perfils a un sostre o a una paret vertical.
La fixació dels conductes als maniguets d'unió s'ha de realitzar mitjançant cargols autoroscants o reblons.
Distància màxima entre suports horitzontals (UNE-EN 12236). Ha de complir
Distància màxima permesa entre suports verticals:
- Per a conductes de fins a 800mm de diàmetre: =< 8 m
- Per a conductes de diàmetres superiors a 800 mm: =< 4 m
Toleràncies d'instal·lació:
- Aplomat: 2/1000, <= 15 mm
Per a conductes d'alumini rígid, acer inoxidable o planxa d'acer galvanitzada la distància entre suports en els trams horitzontals ha de ser <=3,5m i en trams verticals <=8m.
Per conductes d'alumini flexible la distància entre suports en els trams horitzontals ha de ser <=1,5m i en los trams verticals <= 3m
Les xarxes de conductes han d'estar equipades amb obertures de servei d'acord al que indica la norma UNE-ENV 12097 per a permetre les operacions de neteja i desinfecció.
Els elements instal·lats han de ser desmuntables i tenir una obertura d'accés o una secció desmuntable de conducte per a permetre les operacions de manteniment.
Els falsos sostres han de tenir registres d'inspecció en correspondència amb els registres de conductes i els aparells situats als mateixos.
Els conductes flexibles s'han d'instal·lar totalment desplegats i amb corbes de radi igual o major que el diàmetre nominal. La longitud màxima permesa és d'1,2 m.
CONDUCTES PER A VENTILACIÓ MECÀNICA
El conducte ha de tenir traçat vertical, excepte en els trams de connexió de les obertures d'extracció o ramals corresponents.
Ha de tenir un acabat que dificulti l'acumulació de brutícia i ha de ser practicable per al registre i neteja en la coronació i en l'arrencada.
Quan en la paret dels conductes es pugui arribar a la temperatura de rosada, hauran d'estar aïllats tèrmicament per tal d'evitar condensacions.
El conducte que travessi elements separadors de sectors d'incendi ha de complir les condicions de resistència al foc de l'apartat 3 de la secció SI1 del CTE.
Ha de ser estanc a l'aire per a la seva pressió de dimensionat.
La boca d'expulsió, o extrem exterior del conducte d'extracció, ha de disposar de malla anti-ocells o element similar.
Ha d'estar separada:
- De qualsevol element d'entrada de ventilació: d >= 3 m
- De zones ocupades habitualment: d >= 3 m

2.- CONDICIONS DEL PROCÉS D'EXECUCIÓ

CONDICIONS GENERALS:
Si el tub flexible d'alumini es subministra comprimit cal estirar-lo aproximadament fins a cinc vegades per a instal·lar-lo. Els radis de curvatura mínims han de ser iguals al diàmetre exterior.
Abans de començar els treballs de muntatge, s'ha de fer un replanteig que ha de ser aprovat per la DF.
Els conductes s'han d'inspeccionar i netejar abans de la seva col·locació.
CONDUCTES PER A VENTILACIÓ MECÀNICA
S'ha de preveure el pas de conductes a través del sostres i altres elements de partició horitzontal de tal forma que s'executin els necessaris jous o cèrcols. Els forats de pas del sostre han de proporcionar una franquícia perimetral de 20 mm que s'ha d'omplir amb aïllant tèrmic.
S'han cuidar les unions previstes per tal d'assegurar l'estanqueïtat dels junts.
Les obertures d'extracció connectades als conductes s'han de tapar adequadament per a evitar l'entrada de runa o d'altres objectes fins que es col·loquin els elements de protecció corresponents.

3.- UNITAT I CRITERIS D'AMIDAMENT

m de llargària instal·lada, amidada segons les especificacions del projecte, entre els eixos dels elements o dels punts per connectar.
Aquest criteri inclou les pèrdues de material corresponents a retalls.

4.- NORMATIVA DE COMPLIMENT OBLIGATORI

Documento Básico de Salubridad DB-HS, parte II del CTE, aprobado por el Real Decreto 314/2006.
Real Decreto 1027/2007, de 20 de julio, por el que se aprueba el Reglamento de Instalaciones Térmicas en los Edificios. (RITE).
Real Decreto 238/2013, de 5 de abril, por el que se modifican determinados artículos e instrucciones técnicas del Reglamento de Instalaciones Térmicas en los Edificios, aprobado por Real Decreto 1027/2007, de 20 de julio.
UNE-EN 1506:2007 Ventilación de edificios. Conductos de aire de chapa metálica y accesorios de sección circular. Dimensiones.
UNE-EN 12236:2003 Ventilación de edificios. Soportes y apoyos de la red de conductos. Requisitos de resistencia.

5.- CONDICIONS DE CONTROL D'EXECUCIÓ I DE L'OBRA ACABADA

CONTROL D'EXECUCIÓ. OPERACIONS DE CONTROL:
Les tasques de control a realitzar són les següents:
- Comprovació de la correcta implantació de la instal·lació a l'obra.
- Control de procés de muntatge i verificació de la correcta execució de la instal·lació:
  - Verificació radis cobertura, peces d'unió entre trams de forma geomètrica diferent
  - Verificació de l'accessibilitat als conductes i comportes
  - Verificació de la suportació de conductes segons UNE 100103
- Control de l'aïllament tèrmic de conductes segons especificacions
- Comprovació de l'estanquitat en conductes
- Comprovació del nivell sonor, velocitat i cabals en reixes i difusors.
- Comprovació de l'equilibrat dels difusors
- Ajust i equilibrat segons la IT 2.3 del RITE.
- Proves de recepció de xarxes de conductes:
  - Neteja interior de la xarxa de conductes d'aire: s'ha d'efectuar un cop s'hagi completat el muntatge de la xarxa i de la unitat de tractament d'aire, però abans de connectar les unitats terminals.
  - Abans que la xarxa es torni inaccessible per la instal·lació d'aïllament tèrmic o el tancament d'obres de manyeria i de falsos sostres, s'han de realitzar proves de resistència mecànica i d'estanquitat per a establir si s'ajusten al servei requerit, d'acord amb el projecte.
  - Per a la realització de proves, les obertures dels conductes han de tancar-se rígidament i quedar segellades.

CONTROL DE L'OBRA ACABADA. OPERACIONS DE CONTROL:
Les tasques de control a realitzar són les següents:
- Realització d'informe amb els resultats del control efectuat.

CRITERIS DE PRESA DE MOSTRES:
S'ha de comprovar l'execució de conductes en diferents zones segons determini en cada cas la DF. El nivell sonor dels difusors i l'equilibrat s'ha de comprovar per mostreig intentant englobar les diferents zones.
INTERPRETACIÓ DE RESULTATS I ACTUACIONS EN CAS D'INCOMPLIMENT:
En cas de resultats negatius i anomalies, s'han de corregir els defectes sempre que sigui possible, en cas contrari s'ha de substituir el material afectat.

PE - INSTAL·LACIONS DE CLIMATITZACIÓ, CALEFACCIÓ I VENTILACIÓ MECÀNICA

PE4 - XEMENEIES I CONDUCTES CIRCULARS

PE42 - CONDUCTES CIRCULARS METÀL·LICS

PE42- - CONDUCTE CIRCULAR METÀL·LIC, COL·LOCAT

0.- ELEMENTS QUE CONTEMPLA EL PLEC

PE42-48X6,PE42-48WB,PE42-48SS,PE42-48SY,PE42-48RF,PE42-AJ01.

1.- DEFINICIÓ I CONDICIONS DE LES PARTIDES D'OBRA EXECUTADES
Conductes muntats superficialment.
S'han considerat els materials següents:
- Alumini rígid
- Acer inoxidable
- Alumini flexible
- Planxa d'acer galvanitzat
L'execució de la unitat d'obra inclou les operacions següents:
- Col·locació dels suports per al muntatge superficial
- Col·locació dels conductes connectant-los amb junts i abraçadores
CONDICIONS GENERALS:
La situació del conducte ha de ser la reflectida a la DT o la indicada per la DF. Els conductes horitzontals han de passar a prop del sostre i amb una inclinació ascendent >= 3%.
Els conductes per al transport d'aire no poden allotjar conduccions d'altres instal·lacions mecàniques o elèctriques, ni ser travessats per aquestes.
El sistema de suport d'un conducte ha de tenir les dimensions dels elements que el constitueixen i ha d'estar espaiat de tal manera que sigui capaç de suportar, sense cedir, el pes del conducte i del seu aïllament tèrmic, si es el cas, així com el seu propi pes.
El sistema de suport no ha de debilitar l'estructura de l'edifici i la relació entre la càrrega que grava sobre l'element d'ancoratge i la càrrega que determina l'arrencament del mateix no ha de ser mai inferior a 1:4.
Si els conductes estan penjats del sostre, el tirant vertical ha de tenir una desviació <= 10° respecte a la vertical. Els suports s'han de col·locar a prop de les unions entre els trams.
Les unions entre els conductes s'han de fer mitjançant maniguets d'unió i s'han de segellar. Les unions entre els accessoris i els conductes s'han de fer directament. Els accessoris han d'estar normalitzats.
A les unions amb conductes d'obra el tub s'ha d'introduir dins el conducte 1 o 2 cm. Si el tub ha d'anar revestit amb un conducte d'obra, cal que hi hagi una distància >= 5 cm entre el conducte i el tub, per a facilitar la circulació de l'aire.
El pas a través d'elements estructurals i de tancament s'ha de fer amb passamurs d'un diàmetre, com a mínim, 4 cm més gran que el diàmetre del conducte si l'element és de material incombustible i si l'element és combustible el diàmetre del passamurs ha de ser 10 cm més gran, com a mínim. L'espai entre els conductes s'ha d'omplir amb material incombustible.
Els conductes verticals es suportaran per mitjà de perfils a un sostre o a una paret vertical.
La fixació dels conductes als maniguets d'unió s'ha de realitzar mitjançant cargols autoroscants o reblons.
Distància màxima entre suports horitzontals (UNE-EN 12236). Ha de complir
Distància màxima permesa entre suports verticals:
- Per a conductes de fins a 800mm de diàmetre: =< 8 m
- Per a conductes de diàmetres superiors a 800 mm: =< 4 m
Tolerències d'instal·lació:
- Aplomat: 2/1000, <= 15 mm
Per a conductes d'alumini rígid, acer inoxidable o planxa d'acer galvanitzada la distància entre suports en els trams horitzontals ha de ser <=3,5m i en trams verticals <=8m.
Per conductes d'alumini flexible la distància entre suports en els trams horitzontals ha de ser <=1,5m i en los trams verticals <= 3m

Les xarxes de conductes han d'estar equipades amb obertures de servei d'acord al que indica la norma UNE-ENV 12097 per a permetre les operacions de neteja i desinfecció.
Els elements instal·lats han de ser desmuntables i tenir una obertura d'accés o una secció desmuntable de conducte per a permetre les operacions de manteniment.
Els falsos sostres han de tenir registres d'inspecció en correspondència amb els registres de conductes i els aparells situats als mateixos.
Els conductes flexibles s'han d'instal·lar totalment desplegats i amb corbes de radi igual o major que el diàmetre nominal. La longitud màxima permesa és d'1,2 m.
CONDUCTES PER A VENTILACIÓ MECÀNICA
El conducte ha de tenir traçat vertical, excepte en els trams de connexió de les obertures d'extracció o ramals corresponents.
Ha de tenir un acabat que dificulti l'acumulació de brutícia i ha de ser practicable per al registre i neteja en la coronació i en l'arrencada.
Quan en la paret dels conductes es pugui arribar a la temperatura de rosada, hauran d'estar aïllats tèrmicament per tal d'evitar condensacions.
El conducte que travessi elements separadors de sectors d'incendi ha de complir les condicions de resistència al foc de l'apartat 3 de la secció SI1 del CTE.
Ha de ser estanc a l'aire per a la seva pressió de dimensionat.
La boca d'expulsió, o extrem exterior del conducte d'extracció, ha de disposar de malla anti-ocells o element similar.
Ha d'estar separada:
- De qualsevol element d'entrada de ventilació: d >= 3 m
- De zones ocupades habitualment: d >= 3 m
2.- CONDICIONS DEL PROCÉS D'EXECUCIÓ
CONDICIONS GENERALS:
Si el tub flexible d'alumini es subministra comprimit cal estirar-lo aproximadament fins a cinc vegades per a instal·lar-lo. Els radis de curvatura mínims han de ser iguals al diàmetre exterior.
Abans de començar els treballs de muntatge, s'ha de fer un replanteig que ha de ser aprovat per la DF.
Els conductes s'han d'inspeccionar i netejar abans de la seva col·locació.
CONDUCTES PER A VENTILACIÓ MECÀNICA
S'ha de preveure el pas de conductes a través del sostres i altres elements de partició horitzontal de tal forma que s'executin els necessaris jous o cèrcols. Els forats de pas del sostre han de proporcionar una franquícia perimetral de 20 mm que s'ha d'omplir amb aïllant tèrmic.
S'han cuidar les unions previstes per tal d'assegurar l'estanqueïtat dels junts.
Les obertures d'extracció connectades als conductes s'han de tapar adequadament per a evitar l'entrada de runa o d'altres objectes fins que es col·loquin els elements de protecció corresponents.
3.- UNITAT I CRITERI D'AMIDAMENT
m de llargària instal·lada, amidada segons les especificacions del projecte, entre els eixos dels elements o dels punts per connectar.
Aquest criteri inclou les pèrdues de material corresponents a retalls.
4.- NORMATIVA DE COMPLIMENT OBLIGATORI
Documento Básico de Salubridad DB-HS, parte II del CTE, aprobado por el Real Decreto 314/2006.
Real Decreto 1027/2007, de 20 de julio, por el que se aprueba el Reglamento de Instalaciones Térmicas en los Edificios. (RITE).
Real Decreto 238/2013, de 5 de abril, por el que se modifican determinados artículos e instrucciones técnicas del Reglamento de Instalaciones Térmicas en los Edificios, aprobado por Real Decreto 1027/2007, de 20 de julio.
UNE-EN 1506:2007 Ventilación de edificios. Conductos de aire de chapa metálica y accesorios de sección circular. Dimensiones.
UNE-EN 12236:2003 Ventilación de edificios. Soportes y apoyos de la red de conductos. Requisitos de resistencia.
5.- CONDICIONS DE CONTROL D'EXECUCIÓ I DE L'OBRA ACABADA
CONTROL D'EXECUCIÓ. OPERACIONS DE CONTROL:
Les tasques de control a realitzar són les següents:
- Comprovació de la correcta implantació de la instal·lació a l'obra.
- Control de procés de muntatge i verificació de la correcta execució de la instal·lació: - Verificació radis cobertura, peces d'unió entre trams de forma geomètrica diferent - Verificació de l'accessibilitat als conductes i comportes - Verificació de la suportació de conductes segons UNE 100103
- Control de l'aïllament tèrmic de conductes segons especificacions
- Comprovació de l'estanquitat en conductes
- Comprovació del nivell sonor, velocitat i cabals en reixes i difusors.
- Comprovació de l'equilibrat dels difusors
- Ajust i equilibrat segons la IT 2.3 del RITE.
- Proves de recepció de xarxes de conductes: - Neteja interior de la xarxa de conductes d'aire: s'ha d'efectuar un cop s'hagi completat el muntatge de la xarxa i de la unitat de tractament d'aire, però abans de connectar les unitats terminals. - Abans que la xarxa es torni inaccessible per la instal·lació d'aïllament tèrmic o el tancament d'obres de manyeria i de falsos sostres, s'han de realitzar proves de resistència mecànica i d'estanquitat per a establir si s'ajusten al servei requerit, d'acord amb el projecte. - Per a la realització de proves, les obertures dels conductes han de tancar-se rígidament i quedar segellades.
CONTROL DE L'OBRA ACABADA. OPERACIONS DE CONTROL:
Les tasques de control a realitzar són les següents:
- Realització d'informe amb els resultats del control efectuat.
CRITERIS DE PRESA DE MOSTRES:
S'ha de comprovar l'execució de conductes en diferents zones segons determini en cada cas la DF. El nivell sonor dels difusors i l'equilibrat s'ha de comprovar per mostreig intentant englobar les diferents zones.
INTERPRETACIÓ DE RESULTATS I ACTUACIONS EN CAS D'INCOMPLIMENT:
En cas de resultats negatius i anomalies, s'han de corregir els defectes sempre que sigui possible, en cas contrari s'ha de substituir el material afectat.

PE - INSTAL·LACIONS DE CLIMATITZACIÓ, CALEFACCIÓ I VENTILACIÓ MECÀNICA

PE5 - CONDUCTES RECTANGULARS

PE54- - CONDUCTE RECTANGULAR METÀL·LIC, COL·LOCAT

0.- ELEMENTS QUE CONTEMPLA EL PLEC

PE54-35E8.

1.- DEFINICIÓ I CONDICIONS DE LES PARTIDES D'OBRA EXECUTADES
Conducte per a transport d'aire en instal·lacions de climatització de planxa d'acer galvanitzat, fibra mineral o poliisocianurat, muntat.
S'han considerat els tipus de col·locació següents:
- Conductes metàl·lics penjats del sostre
- Conductes metàl·lics penjats de la paret
L'execució de la unitat d'obra inclou les operacions següents:
Conductes metàl·lics:
- Col·locació dels suports per als conductes
- Col·locació dels conductes unint-los amb tires
CONDICIONS GENERALS:
La posició ha de ser la reflectida a la DT o, en el seu defecte, la indicada per la DF.
Ha de quedar fixat sòlidament al sistema de suport, amb el mètode de subjecció disposat pel fabricant. El conducte col·locat ha de resistir els esforços deguts al seu propi pes, al moviment de l'aire i a les vibracions que es puguin produir durant el funcionament.
Les parts del conducte que s'hagin de manipular, han de ser accessibles.
Tots els components que conformen el conducte han de ser compatibles entre si. Per aquest motiu, es faran servir els accessoris

subministrats pel mateix fabricant, o bé els expressament aprovats per aquest.
No s'han de transmetre esforços entre els conductes o accessoris i el sistema de suport.
El sistema de suport no ha de debilitar l'estructura de l'edifici i la relació entre la càrrega que grava sobre l'element d'ancoratge i la càrrega que determina l'arrencament del mateix no ha de ser mai inferior a 1:4.
Si els conductes estan penjats del sostre, el tirant vertical ha de tenir una desviació <= 10° respecte a la vertical. Els suports s'han de col·locar a prop de les unions entre els trams.
Els conductes per al transport d'aire no poden allotjar conduccions d'altres instal·lacions mecàniques o elèctriques, ni ser travessats per aquestes.
El conjunt acabat ha de ser estanc a la pressió de treball.
CONDUCTES METÀL·LICS:
Les unions entre conductes es fan per mitjà de les corresponents tires d'unió transversal subministrades amb el conducte i que s'encaixen, fent-hi un doblec, a cada conducte.
Si la pressió de treball del conducte és menor o igual a 50 mca, el suport s'ha d'unir a les parets del conducte amb cargols autoroscants, o amb reblons.
Si la pressió és superior a 50 mca, en conductes penjats del sostre s'han d'unir els braços del suport per sota del conducte per mitjà d'un perfil angular sobre el qual queda recolzat. La distància entre suports ha de ser menor o igual a 3 m. En conductes penjats de la paret, la unió s'ha de fer per punts de soldadura.
El suport del conducte ha de quedar encastat en la paret o en el sostre, segons quina sigui la seva situació.
Distància màxima entre suports horitzontals (UNE-EN 12236). Ha de complir
Distància màxima permesa entre suports verticals:
- Per a conductes de fins a 2 m de perímetre: =< 8 m
- Per a conductes de perímetre superior a 2 m: =< 4 m
2.- CONDICIONS DEL PROCÉS D'EXECUCIÓ
CONDICIONS GENERALS:
Abans de començar els treballs de muntatge, s'ha de fer un replanteig que ha de ser aprovat per la DF.
El muntatge i les unions del conducte s'han de fer seguint les instruccions del fabricant.
S'ha de comprovar que les característiques tècniques del producte corresponen a les especificades al projecte.
La seva instal·lació no ha d'alterar les característiques dels elements.
Els conductes s'han d'inspeccionar i netejar abans de la seva col·locació. Es tindrà cura de no embrutar els conductes durant les operacions de muntatge.
Un cop instal·lat l'equip, s'ha de procedir a la retirada de l'obra de tots els materials sobrants com ara embalatges, retalls de tubs, etc.
3.- UNITAT I CRITERI D'AMIDAMENT
m2 de superfície instal·lada segons les especificacions de la DT, amidada entre els eixos dels elements o dels punts a connectar.
Aquest criteri inclou les pèrdues de material com a conseqüència dels retalls.
4.- NORMATIVA DE COMPLIMENT OBLIGATORI
NORMATIVA GENERAL:
Real Decreto 1027/2007, de 20 de julio, por el que se aprueba el Reglamento de Instalaciones Térmicas en los Edificios. (RITE).
Real Decreto 238/2013, de 5 de abril, por el que se modifican determinados artículos e instrucciones técnicas del Reglamento de Instalaciones Térmicas en los Edificios, aprobado por Real Decreto 1027/2007, de 20 de julio.
UNE-EN 12236:2003 Ventilación de edificios. Soportes y apoyos de la red de conductos. Requisitos de resistencia.
CONDUCTES METÀL·LICS:
UNE-EN 1505:1999 Ventilación de edificios. Conductos de aire de chapa metálica y accesorios, de sección rectangular. Dimensiones.

PE - INSTAL·LACIONS DE CLIMATITZACIÓ, CALEFACCIÓ I VENTILACIÓ MECÀNICA

PE6 - AÏLLAMENT DE CONDUCTES I XEMENEIES

PE63- - AILLAMENT AMB ESCUMA ELASTOMÈRICA, COL·LOCAT

0.- ELEMENTS QUE CONTEMPLA EL PLEC

PE63-KR02,PE63-KR03.

1.- DEFINICIÓ I CONDICIONS DE LES PARTIDES D'OBRA EXECUTADES
Aïllament tèrmic per a conductes.
S'han considerat els tipus de col·locació següents:
- Muntat interiorment
- Muntat exteriorment
L'execució de la unitat d'obra inclou les operacions següents:
- Neteja de superfícies a recobrir
- Fixació de l'aïllament als conductes
CONDICIONS GENERALS:
La zona per recobrir ha de ser la reflectida en la DT o la indicada per la DF.
En cap cas l'aïllament ha d'interferir amb parts mòbils dels components aïllats.
AÏLLAMENT MUNTAT INTERIORMENT:
L'aïllament s'ha d'aplicar a l'interior del conducte, adherit a les parets per la cara que no té recobriment, per mitjà d'adhesiu.
Els junts entre les diverses peces de l'aïllament han de quedar lleugerament comprimits i s'han de segellar amb adhesiu.
AÏLLAMENT MUNTAT EXTERIORMENT:
L'aïllament s'ha d'aplicar a l'exterior del conducte, en contacte amb les parets per la cara sense recobriment.
Els junts entre les diverses peces de l'aïllament han de quedar lleugerament comprimits i s'han de segellar amb cinta autoadhesiva UNE 100-106.
Els suports del conducte han de quedar a l'exterior de l'aïllament per a evitar el pont tèrmic. L'aïllament per utilitzar a la zona de contacte amb el suport ha de ser de tipus dur.
Cal fer un assentament continuat i segur sobre la superfície que s'ha d'aïllar tot procurant, però, mantenir-ne el gruix sense cap pressió que el faci disminuir.
2.- CONDICIONS DEL PROCÉS D'EXECUCIÓ
Abans de col·locar l'aïllament, s'ha de netejar la superfície del conducte de brosses, òxids, etc., i s'ha d'aplicar una pintura antioxidant si no té cap protecció.
Abans de començar els treballs de muntatge, s'ha de fer un replanteig que ha de ser aprovat per la DF.
S'ha de comprovar que les característiques del producte corresponen a les especificades al projecte.
3.- UNITAT I CRITERI D'AMIDAMENT
m2 de superfície amidada segons les especificacions de la DT.
4.- NORMATIVA DE COMPLIMENT OBLIGATORI
Real Decreto 1027/2007, de 20 de julio, por el que se aprueba el Reglamento de Instalaciones Térmicas en los Edificios. (RITE).
Real Decreto 238/2013, de 5 de abril, por el que se modifican determinados artículos e instrucciones técnicas del Reglamento de Instalaciones Térmicas en los Edificios, aprobado por Real Decreto 1027/2007, de 20 de julio.
* UNE 100171:1989 IN Climatización. Aislamiento térmico. Materiales y colocación.
* UNE 100171:1992 ERRATUM Climatización. Aislamiento térmico. Materiales y colocación.
* UNE 100172:1989 Climatización. Revestimiento termoacústico interior de conductos.

PE - INSTAL·LACIONS DE CLIMATITZACIÓ, CALEFACCIÓ I VENTILACIÓ MECÀNICA

PEG - APARELLS DE CLIMATITZACIÓ PARTITS D'EXPANSIÓ DIRECTA

PEG6- - BOMBA DE CALOR PARTIDA D'EXPANSIÓ DIRECTA AMB CONDENSACIÓ PER AIRE DE TIPUS MURAL, COL·LOCADA

0.- ELEMENTS QUE CONTEMPLA EL PLEC

PEG6-5ZPB.

1.- DEFINICIÓ I CONDICIONS DE LES PARTIDES D'OBRA EXECUTADES
Condicionadors i bombes de calor partits d'expansió directa.
S'han considerat els següents tipus d'aparells:
- Condicionadors o bombes amb unitat interior de tipus mural
- Condicionadors o bombes amb unitat interior per a anar a terra o al sostre
- Condicionadors o bombes amb unitat interior de tipus cassette
- Condicionadors o bombes amb unitat interior per a conductes
L'execució de la unitat d'obra inclou les operacions següents:
- Preparació de la zona de treball
- Replanteig de la unitat d'obra
- Muntatge de la unitat exterior al suport
- Muntatge de la unitat interior al suport
- Connexió del circuit frigorífic entre ambdues unitats
- Connexió de la xarxa elèctrica d'ambdues unitats
- Connexió al circuit de control
- Connexió del drenatge
- Posada en marxa del equip
- Prova de servei
- Retirada de l'obra dels embalatges, retalls de tubs, etc.
CONDICIONS GENERALS:
Les posicions d'ambdues unitats han de ser les reflectides a la DT o, en el seu defecte, les indicades per la DF.
Els equips han de quedar fixats sòlidament als suports pels punts previstos a les instruccions d'instal·lació del fabricant. No s'han de transmetre vibracions ni sorolls als suports.
Els suports han de ser adequats al tipus d'aparell que han de subjectar.
Tots els materials que intervenen en la instal·lació han de ser compatibles entre si. Per aquest motiu, el muntatge i les connexions dels equips han d'estar fets amb els materials i accessoris subministrats pel fabricant, o expressament aprovats per aquest.
Els elements de mesura, control, protecció i maniobra s'han d'instal·lar en llocs visibles i fàcilment accessibles, sense necessitat de desmuntar cap part de la instal·lació, particularment quan compleixin funcions de seguretat.
Els equips que necessitin operacions periòdiques de manteniment han de situar-se en emplaçaments que permetin la plena accessibilitat de totes les seves parts, atenent als requeriments mínims més exigents entre els marcats per la reglamentació vigent i les recomanacions del fabricant.
Per aquells equips proveïts d'elements que per una o altre raó hagin de quedar ocults, s'ha de preveure un sistema de fàcil accés per mitjà de portes, mampares, pannells o altres elements. La situació exacte d'aquests elements d'accés ha de ser indicada durant la fase de muntatge i quedarà reflectida en els plànols finals de la instal·lació.
Les parts mòbils de l'aparell, com ara ventiladors i comportes, s'han de poder moure lliurement sense entrar en contacte amb elements de l'obra, el conducte o la pròpia instal·lació.
Ha d'estar connectat a la xarxa d'alimentació elèctrica, la de protecció elèctrica, i la de control, amb cables de les seccions i tipus indicats a les instruccions tècniques del fabricant i que compleixin les especificacions fixades a les seves partides d'obra.
La instal·lació elèctrica de potència i la de control no poden anar sota el mateix conducte. En cas d'anar muntada sota una canal, aleshores han d'anar en compartiments diferents.
Les connexions elèctriques han d'estar fetes a dintre de les caixes de connexió.
No ha de ser possible el contacte accidental amb les parts elèctricament actives un cop acabades les feines de muntatge.
Els cables elèctrics han de quedar subjectats per la coberta a la carcassa de la caixa de connexions o de l'aparell, de manera que no es transmetin esforços a la connexió elèctrica.
Els conductors de fase, el neutre i el de protecció, han de quedar rígidament fixats mitjançant pressió de cargol als borns de connexió.
No s'han de transmetre esforços entre els elements de la instal·lació elèctrica (tubs, canals o cables) i els components de l'equip.
Els cables elèctrics i els tubs frigorífics han d'entrar als aparells pels punts previstos pel fabricant.
Les connexions dels equips i aparells a les canonades ha d'estar feta de manera que entre la canonada i l'aparell no es transmeti cap esforç, degut al propi pes i les vibracions.
Les connexions han de ser fàcilment desmuntables per tal de facilitar l'accés a l'equip en cas de reparació o substitució.
Els conductes d'interconnexió han de quedar acoblats amb la unitat interior i respectar la distància horitzontal i vertical entre ambdues unitats, que s'indiquen a les instruccions d'instal·lació.
Els aparells han de funcionar sota qualsevol condició de càrrega sense produir vibracions o sorolls inacceptables.
La prova de servei ha d'estar feta.
2.- CONDICIONS DEL PROCÉS D'EXECUCIÓ
Abans de començar els treballs de muntatge, s'ha de fer un replanteig que ha de ser aprovat per la DF.
El muntatge s'ha de fer seguint les instruccions de la documentació tècnica del fabricant. S'ha de seguir la seqüència de muntatge proposada pel fabricant.
Tots els elements s'han d'inspeccionar abans de la seva col·locació.
La seva instal·lació no ha d'alterar les característiques de l'aparell.
S'ha de comprovar que les característiques tècniques de l'aparell corresponguin a les especificades al projecte.
Les connexions a les diferents xarxes de servei es faran un cop tallats els corresponents subministraments.
Les connexions de la instal·lació frigorífica i les connexions de desguàs han de ser estanques. Han d'anar segellades amb el sistema d'estanquitat aprovat pel fabricant.
Abans d'efectuar les unions, es repassaran i netejaran els extrems dels tubs per eliminar les rebabes que hi puguin haver. Els extrems de les canonades han d'estar preparats d'acord amb el sistema de connexió que s'hagi de fer. Entre les dues parts de les unions s'ha d'interposar el material necessari per a l'obtenció d'una estanquitat perfecta i duradora, a la temperatura i pressió de servei.
No es retiraran les proteccions de les boques de connexió fins que no es procedeixi a la seva unió.
Un cop instal·lat l'equip, s'ha de procedir a la retirada de l'obra de tots els materials sobrants com ara embalatges, retalls de tubs, etc.
3.- UNITAT I CRITERI D'AMIDAMENT
Unitat de quantitat instal·lada, mesurada segons les especificacions de la DT.
4.- NORMATIVA DE COMPLIMENT OBLIGATORI
Real Decreto 1027/2007, de 20 de julio, por el que se aprueba el Reglamento de Instalaciones Térmicas en los Edificios. (RITE).
Real Decreto 238/2013, de 5 de abril, por el que se modifican determinados artículos e instrucciones técnicas del Reglamento de Instalaciones Térmicas en los Edificios, aprobado por Real Decreto 1027/2007, de 20 de julio.
Real Decreto 842/2002 de 2 de agosto, por el que se aprueba el Reglamento Electrotécnico de Baja Tensión. REBT 2002.
5.- CONDICIONS DE CONTROL D'EXECUCIÓ I DE L'OBRA ACABADA
CONTROL D'EXECUCIÓ. OPERACIONS DE CONTROL:
Les tasques de control a realitzar són les següents:
- Comprovació de la correcta implantació dels equips a l'obra.
- Control del procés del muntatge, verificar la correcta execució de la instal·lació.
- Comprovació de la correcta ubicació dels elements absorbents de vibracions segons indicacions del fabricant.
- Control específic als aparells: - Verificació de la instal·lació correcta del sistema de recollida del condensat - Verificació de la no existència de bosses d'aire ni de sorolls i vibracions. - Verificació del sistema de filtres, en els casos d'aplicació, segons les indicacions següents: - S'han d'emplenar prefiltres per a mantenir nets els components de les unitats de ventilació i tractament d'aire, així com prolongar la vida útil dels filtres finals. Els prefiltres s'han d'instal·lar a l'entrada de l'aire exterior de la unitat de tractament, així com a l'entrada de l'aire de retorn. - Els filtres finals s'han d'instal·lar després de la secció de tractament i, quant els locals a climatitzar siguin especialment sensibles a la brutícia, després del ventilador d'impulsió, procurant que la distribució de l'aire sobre la secció de filtres sigui uniforme. - En totes les seccions de filtrat, excepte les situades en preses d'aire exterior, s'han de garantir les condicions de funcionament en sec; la humitat relativa de l'aire ha de ser sempre inferior al 90%.

- Les seccions de filtres de la classe G4 o menor per a les categories d'aire interior IDA 1, IDA 2 i IDA 3 només han de ser admeses com a secciones addicionals a les indicades a la taula 1.4.2.5 - Els aparells de recuperació de calor han d'estar protegits amb secció de filtres de classe F6 o superior. - Proves de funcionament, s'ha de verificar el funcionament específic de cada aparell: - Ventiladors (s'ha de comprovar: sentit de gir, velocitats, cabals, sorolls, consum elèctric, etc.). - Bateries (temperatures, pressió, accionament vàlvules de tres vies) - Impulsió (temperatura, humitat, etc.) - Comprovació del rendiment de bateries i de la regulació de l'aparell.
CONTROL D'EXECUCIÓ. CRITERIS DE PRESA DE MOSTRES:
S'han de comprovar tots els climatitzadors, rebuts. En qualsevol altre cas la DF haurà de determinar la intensitat de la presa de mostres.
CONTROL DE L'OBRA ACABADA. OPERACIONS DE CONTROL:
Les tasques de control a realitzar són les següents:
- Control del nivell sonor. Estudi acústic.
- Ajust i equilibrat segons la IT 2.3 del RITE.
- Certificat de garantia de fabricant, d'acord amb la llei vigent de defensa de consumidors i usuaris.
- Manteniment de la instal·lació segons RITE
- Realització d'informe amb els resultats del control efectuat.
CONTROL DE L'OBRA ACABADA. INTERPRETACIÓ DE RESULTATS I ACTUACIONS EN CAS D'INCOMPLIMENT:
En cas de resultats negatius i anomalies, s'han de corregir els defectes sempre que sigui possible, en cas contrari s'ha de substituir el material afectat.

PE - INSTAL·LACIONS DE CLIMATITZACIÓ, CALEFACCIÓ I VENTILACIÓ MECÀNICA

PEJ - UNITATS CLIMATITZADORES EMISSORES I UNITATS D'INDUCCIÓ

PEJ3- - FAN-COIL PER A CONDUCTES, COL·LOCAT

0.- ELEMENTS QUE CONTEMPLA EL PLEC

PEJ3-AJ06,PEJ3-AJ16,PEJ3-AJ17,PEJ3-AJ18,PEJ3-AJ19.

1.- DEFINICIÓ I CONDICIONS DE LES PARTIDES D'OBRA EXECUTADES
Fan-coils acoblats al conducte.
L'execució de la unitat d'obra inclou les operacions següents:
- Replanteig de la unitat d'obra
- Fixació de la unitat en el seu emplaçament
- Connexió del circuit d'aigua
- Connexió al conducte
- Connexió del conducte de recollida de condensats, si és el cas
- Connexió a la xarxa elèctrica
- Connexió al termòstat i altres comandaments, si és el cas
- Posada en marxa de l'equip
- Prova de servei
- Retirada de l'obra dels embalatges, retalls de tubs, etc.
CONDICIONS GENERALS:
Ha de quedar sòlidament fixat en el seu lloc d'emplaçament.
La posició ha de ser la reflectida a la DT o, en el seu defecte, la indicada per la DF.
Ha d'estar connectat al conducte al que dóna servei. La unió amb el conducte ha de ser estanca.
Ha d'estar connectat al circuit d'aigua de la instal·lació centralitzada de condicionament.
La sortida de condensats, quan n'hi hagi, ha d'estar connectada a la xarxa corresponent.
Totes les unions del circuit d'aigua han de ser estanques.
Ha d'estar connectat a la xarxa d'alimentació i protecció elèctrica.
Si l'aparell no té termòstat intern, aleshores ha de quedar connectat al termòstat ambient.
Si disposa d'altres comandaments, com ara un programador horari, etc. ha de quedar connectat als mateixos.
L'espai lliure d'accés a l'aparell ha de ser suficient per a permetre d'extreure i manipular el filtre, i fer el manteniment general de l'aparell.
Els tubs han d'anar col·locats sobre suports adients.
No s'han de transmetre esforços entre l'aparell i els elements de la instal·lació.
Totes les alimentacions, retorns i desguassos han d'anar convenientment aïllats.
L'aparell ha de funcionar sota qualsevol condició de càrrega sense produir vibracions o sorolls inacceptables.
Tolerències d'instal·lació:
- Posició: ± 20 mm
- Nivell: ± 2 mm
2.- CONDICIONS DEL PROCÉS D'EXECUCIÓ
Abans de començar els treballs de muntatge, s'ha de fer un replanteig que ha de ser aprovat per la DF.
La seva instal·lació no ha d'alterar les característiques de l'element.
L'estanquitat de les unions s'ha d'aconseguir amb els junts subministrats amb l'equip, o en el seu defecte amb mètodes aprovats pel fabricant.
Cal comprovar la idoneïtat de la tensió disponible amb la del motor del ventilador.
Tots els elements s'han d'inspeccionar abans de la seva col·locació.
S'ha de comprovar que les característiques tècniques de l'aparell corresponguin a les especificades al projecte.
No es retiraran les proteccions de les boques de connexió fins que no es procedeixi a la seva unió.
Les connexions a les diferents xarxes de servei es faran un cop tallats els corresponents subministraments.
No s'han de forçar els tubs ni les boques de connexió en el moment de fer les unions.
Les connexions han de ser fàcilment desmuntables per tal de facilitar l'accés a l'equip en cas de reparació o substitució.
Els accessoris de l'equip com ara vàlvules, instruments de mesura i control, maniguets antivibratoris, filtres, etc. han d'instal·lar-se abans de la part desmuntable de connexió, cap a la xarxa de distribució.
La posada en marxa de l'equip i la prova de servei han de ser fetes per personal especialitzat.
Un cop instal·lat l'equip, s'ha de procedir a la retirada de l'obra de tots els materials sobrants com ara embalatges, retalls de tubs, etc.
3.- UNITAT I CRITERI D'AMIDAMENT
Unitat de quantitat instal·lada, mesurada segons les especificacions de la DT.
4.- NORMATIVA DE COMPLIMENT OBLIGATORI
Real Decreto 1027/2007, de 20 de julio, por el que se aprueba el Reglamento de Instalaciones Térmicas en los Edificios. (RITE).
Real Decreto 238/2013, de 5 de abril, por el que se modifican determinados artículos e instrucciones técnicas del Reglamento de Instalaciones Térmicas en los Edificios, aprobado por Real Decreto 1027/2007, de 20 de julio.
Real Decreto 842/2002 de 2 de agosto, por el que se aprueba el Reglamento Electrotécnico de Baja Tensión. REBT 2002.
UNE-EN 60335-1:2002 Aparatos electrodomésticos y análogos. Seguridad. Parte 1: Requisitos generales.
5.- CONDICIONS DE CONTROL D'EXECUCIÓ I DE L'OBRA ACABADA
CONTROL D'EXECUCIÓ. OPERACIONS DE CONTROL:
Les tasques de control a realitzar són les següents:
- Comprovació de la correcta implantació dels equips a l'obra.
- Control del procés del muntatge, verificar la correcta execució de la instal·lació.
- Comprovació de la correcta ubicació dels elements absorbents de vibracions segons indicacions del fabricant.
- Control específic als fan-coils: - Control de la situació dels fan-coils - Verificació de la correcta instal·lació del sistema de recollida d'aigua i condensats. - Verificació de la no existència de bosses d'aire, instal·lació dispositius de purga.
- Proves de funcionament. S'han de verificar les condicions de funcionament dels fan-coils: Arrencada/Aturada, sentit del gir del motor, temperatures, cabals d'aire, consum elèctric, funcionament dels elements de regulació i presència de filtres.

- Ajust i equilibrat segons la IT 2.3 del RITE.
- Certificat de garantia de fabricant, d'acord amb la llei vigent de defensa de consumidors i usuaris.
CONTROL DE L'OBRA ACABADA. OPERACIONS DE CONTROL:
Les tasques de control a realitzar són les següents:
- Control del nivell sonor. Estudi acústic.
- Manteniment de la instal·lació.
- Realització d'informe amb els resultats del control efectuat.
CRITERIS DE PRESA DE MOSTRES:
S'ha de comprovar un nombre d'aparells, determinat en cada cas per la DF, s'ha de comprovar especialment els situats en zones més desfavorables i s'ha de procurar mostrejar les diferents zones.
INTERPRETACIÓ DE RESULTATS I ACTUACIONS EN CAS D'INCOMPLIMENT:
En cas de resultats negatius i anomalies, s'han de corregir els defectes sempre que sigui possible, en cas contrari s'ha de substituir el material afectat.

PE - INSTAL·LACIONS DE CLIMATITZACIÓ, CALEFACCIÓ I VENTILACIÓ MECÀNICA

PEK - REIXETES, DIFUSORS, COMPORTES, SILENCIADORS I ACCESSORIS

PEKI- - REIXA D'INTEMPÈRIE, COL·LOCADA (D)

0.- ELEMENTS QUE CONTEMPLA EL PLEC

PEKI-KR02,PEKI-AJ01.

1.- DEFINICIÓ I CONDICIONS DE LES PARTIDES D'OBRA EXECUTADES
Reixetes d'intempèrie d'alumini anoditzat, amb aletes en Z i malla metàl·lica interior d'acer inoxidable, fixades al bastiment.
L'execució de la unitat d'obra inclou les operacions següents:
- Replanteig de la reixeta
- Fixació de la reixeta al bastiment
- Retirada de l'obra de les restes d'embalatges, etc.
CONDICIONS GENERALS:
La posició ha de ser la reflectida a la DT o, en el seu defecte, la indicada per la DF.
Ha de quedar plana sobre l'allotjament.
La reixeta fixada al bastiment, ha de quedar sòlidament unida al bastiment de muntatge per mitjà del marc collat amb visos.
Les tolerències de posició han de ser les fixades a la partida d'obra del conducte.
2.- CONDICIONS DEL PROCÉS D'EXECUCIÓ
La seva instal·lació no ha d'alterar les característiques de l'element.
Abans de començar els treballs de muntatge, es farà un replanteig previ que ha de ser aprovat per la DF
La reixeta s'ha d'inspeccionar abans de la seva col·locació.
S'ha de comprovar que les característiques del producte corresponen a les especificades al projecte.
Un cop col·locada la reixeta es procedirà a la retirada de l'obra de les restes d'embalatges, retalls, etc.
3.- UNITAT I CRITERI D'AMIDAMENT
Unitat de quantitat instal·lada, mesurada segons les especificacions de la DT.
4.- NORMATIVA DE COMPLIMENT OBLIGATORI
No hi ha normativa de compliment obligatori.

PE - INSTAL·LACIONS DE CLIMATITZACIÓ, CALEFACCIÓ I VENTILACIÓ MECÀNICA

PEK - REIXETES, DIFUSORS, COMPORTES, SILENCIADORS I ACCESSORIS

PEKJ- - REIXETA D'IMPULSIÓ D'UNA FILERA D'ALETES FIXES, COL·LOCADA

0.- ELEMENTS QUE CONTEMPLA EL PLEC

PEKJ-KR13.

1.- DEFINICIÓ I CONDICIONS DE LES PARTIDES D'OBRA EXECUTADES
Reixetes d'impulsió o retorn d'alumini.
S'han considerat els tipus de col·locació següents:
- Fixades al bastiment
- Recolzades sobre el bastidor
L'execució de la unitat d'obra inclou les operacions següents:
Reixetes fixades al bastiment:
- Col·locació del bastiment de muntatge
- Fixació de la reixeta al bastiment
Reixetes recolzades sobre bastiment:
- Col·locació de la reixeta a pressió en el seu allotjament
CONDICIONS GENERALS:
La posició ha de ser la reflectida a la DT o, en el seu defecte, la indicada per la DF.
Ha de quedar plana sobre l'allotjament.
La reixeta fixada al bastiment, ha de quedar sòlidament unida al bastiment de muntatge per mitjà del marc collat amb visos o a pressió.
La reixeta recolzada sobre el bastiment, ha de quedar situada en el seu allotjament i exercir una certa pressió. Ha de ser manipulable manualment.
Les tolerències de posició han de ser les fixades a la partida d'obra del conducte.
Si la unitat terminal de retorn no incorpora cap dispositiu de recollida de brutícia, la seva part inferior ha de quedar a una distancia mínima de 10 cm del terra.
Si la unitat terminal d'impulsió permet l'entrada d'un cos estrany de grandària superior o igual a 10 mm, aleshores aquesta ha d'anar col·locada a una distancia mínima de 2 m del terra, mesurada respecte a la seva part inferior.
2.- CONDICIONS DEL PROCÉS D'EXECUCIÓ
La seva instal·lació no ha d'alterar les característiques de l'element.
Abans de començar els treballs de muntatge, s'ha de fer un replanteig que ha de ser aprovat per la DF.
La reixeta s'ha d'inspeccionar abans de la seva col·locació.
S'ha de comprovar que les característiques del producte corresponen a les especificades al projecte.
3.- UNITAT I CRITERI D'AMIDAMENT
Unitat de quantitat instal·lada, mesurada segons les especificacions de la DT.
4.- NORMATIVA DE COMPLIMENT OBLIGATORI
Real Decreto 1027/2007, de 20 de julio, por el que se aprueba el Reglamento de Instalaciones Térmicas en los Edificios. (RITE).

Real Decreto 238/2013, de 5 de abril, por el que se modifican determinados artículos e instrucciones técnicas del Reglamento de Instalaciones Térmicas en los Edificios, aprobado por Real Decreto 1027/2007, de 20 de julio.

PE - INSTAL·LACIONS DE CLIMATITZACIÓ, CALEFACCIÓ I VENTILACIÓ MECÀNICA

PEK - REIXETES, DIFUSORS, COMPORTES, SILENCIADORS I ACCESSORIS

PEKK- - REIXETA D'IMPULSIÓ D'UNA FILERA D'ALETES ORIENTABLES HORITZONTALS, COL·LOCADA

0.- ELEMENTS QUE CONTEMPLA EL PLEC

PEKK-KR05.

1.- DEFINICIÓ I CONDICIONS DE LES PARTIDES D'OBRA EXECUTADES
Reixetes d'impulsió o retorn d'alumini.
S'han considerat els tipus de col·locació següents:
- Fixades al bastiment
- Recolzades sobre el bastidor
L'execució de la unitat d'obra inclou les operacions següents:
Reixetes fixades al bastiment:
- Col·locació del bastiment de muntatge
- Fixació de la reixeta al bastiment
Reixetes recolzades sobre bastiment:
- Col·locació de la reixeta a pressió en el seu allotjament
CONDICIONS GENERALS:
La posició ha de ser la reflectida a la DT o, en el seu defecte, la indicada per la DF.
Ha de quedar plana sobre l'allotjament.
La reixeta fixada al bastiment, ha de quedar sòlidament unida al bastiment de muntatge per mitjà del marc collat amb visos o a pressió.
La reixeta recolzada sobre el bastiment, ha de quedar situada en el seu allotjament i exercir una certa pressió. Ha de ser manipulable manualment.
Les tolerències de posició han de ser les fixades a la partida d'obra del conducte.
Si la unitat terminal de retorn no incorpora cap dispositiu de recollida de brutícia, la seva part inferior ha de quedar a una distancia mínima de 10 cm del terra.
Si la unitat terminal d'impulsió permet l'entrada d'un cos estrany de grandària superior o igual a 10 mm, aleshores aquesta ha d'anar col·locada a una distancia mínima de 2 m del terra, mesurada respecte a la seva part inferior.
2.- CONDICIONS DEL PROCÉS D'EXECUCIÓ
La seva instal·lació no ha d'alterar les característiques de l'element.
Abans de començar els treballs de muntatge, s'ha de fer un replanteig que ha de ser aprovat per la DF.
La reixeta s'ha d'inspeccionar abans de la seva col·locació.
S'ha de comprovar que les característiques del producte corresponen a les especificades al projecte.
3.- UNITAT I CRITERI D'AMIDAMENT
Unitat de quantitat instal·lada, mesurada segons les especificacions de la DT.
4.- NORMATIVA DE COMPLIMENT OBLIGATORI
Real Decreto 1027/2007, de 20 de julio, por el que se aprueba el Reglamento de Instalaciones Térmicas en los Edificios. (RITE).
Real Decreto 238/2013, de 5 de abril, por el que se modifican determinados artículos e instrucciones técnicas del Reglamento de Instalaciones Térmicas en los Edificios, aprobado por Real Decreto 1027/2007, de 20 de julio.

PE - INSTAL·LACIONS DE CLIMATITZACIÓ, CALEFACCIÓ I VENTILACIÓ MECÀNICA

PEM - VENTILACIÓ ARTIFICIAL

PEM4- - RECUPERADOR ENTÀLPIC, COL.LOCAT (D)

0.- ELEMENTS QUE CONTEMPLA EL PLEC

PEM4-AJ03,PEM4-AJ13,PEM4-AJ23,PEM4-AJ21.

1.- DEFINICIÓ I CONDICIONS DE LES PARTIDES D'OBRA EXECUTADES
Recuperador entàlpic o unitat de ventilació amb recuperador entàlpic, col·locats.
L'execució de la unitat d'obra inclou les operacions següents:
- Replanteig de la unitat d'obra
- Fixació de la unitat en el seu emplaçament definitiu
- Recuperador entàlpic: - Connexió amb la xarxa de conductes d'aire - Connexió amb la xarxa elèctrica - Connexió amb la xarxa de control
- Posada en marxa del equip
- Prova de servei
- Retirada de l'obra dels embalatges, retalls de tubs, etc.
CONDICIONS GENERALS:
Ha de quedar sòlidament fixat en el seu lloc d'emplaçament.
La posició ha de ser la reflectida a la DT o, en el seu defecte, la indicada per la DF.
Ha d'estar connectat al conducte al que dóna servei. La unió amb el conducte ha de ser estanca.
L'espai lliure d'accés a l'aparell ha de ser suficient per a permetre d'extreure i manipular el filtre, i fer el manteniment general de l'aparell.
No s'han de transmetre esforços entre l'aparell i els elements de la instal·lació.
L'aparell ha de funcionar sota qualsevol condició de càrrega sense produir vibracions o sorolls inacceptables.
Tolerències d'instal·lació:
- Posició: ± 20 mm
- Nivell: ± 2 mm
RECUPERADOR ENTÀLPIC:
Totes les unions del circuit d'aigua han de ser estanques.
Ha d'estar connectat a la xarxa d'alimentació i protecció elèctrica.
Si disposa d'altres comandaments, com ara un programador horari, etc. ha de quedar connectat als mateixos.
Els tubs han d'anar col·locats sobre suports adients.
Totes les alimentacions, retorns i desguassos han d'anar convenientment aïllats.
2.- CONDICIONS DEL PROCÉS D'EXECUCIÓ
Abans de començar els treballs de muntatge, s'ha de fer un replanteig que ha de ser aprovat per la DF.
La seva instal·lació no ha d'alterar les característiques de l'element.

Cal comprovar la idoneïtat de la tensió disponible amb la del motor del ventilador.
Tots els elements s'han d'inspeccionar abans de la seva col·locació.
S'ha de comprovar que les característiques tècniques de l'aparell corresponguin a les especificades al projecte.
No es retiraran les proteccions de les boques de connexió fins que no es procedeixi a la seva unió.
Les connexions a les diferents xarxes de servei es faran un cop tallats els corresponents subministraments.
Les connexions han de ser fàcilment desmuntables per tal de facilitar l'accés a l'equip en cas de reparació o substitució.
No s'han de forçar els tubs ni les boques de connexió en el moment de fer les unions.
Les connexions han de ser fàcilment desmuntables per tal de facilitar l'accés a l'equip en cas de reparació o substitució.
Els accessoris de l'equip com ara vàlvules, instruments de mesura i control, maniguets antivibratoris, filtres, etc. han d'instal·lar-se abans de la part desmuntable de connexió, cap a la xarxa de distribució.
La posada en marxa de l'equip i la prova de servei han de ser fetes per personal especialitzat.
Un cop instal·lat l'equip, s'ha de procedir a la retirada de l'obra de tots els materials sobrants com ara embalatges, retalls de tubs, etc.
3.- UNITAT I CRITERI D'AMIDAMENT
Unitat de quantitat instal·lada, mesurada segons les especificacions de la DT.
4.- NORMATIVA DE COMPLIMENT OBLIGATORI
Real Decreto 1027/2007, de 20 de julio, por el que se aprueba el Reglamento de Instalaciones Térmicas en los Edificios. (RITE).
Real Decreto 238/2013, de 5 de abril, por el que se modifican determinados artículos e instrucciones técnicas del Reglamento de Instalaciones Térmicas en los Edificios, aprobado por Real Decreto 1027/2007, de 20 de julio.
Corrección de errores del Real Decreto 1027/2007, de 20 de julio, por el que se aprueba el Reglamento de Instalaciones Térmicas en los Edificios.
5.- CONDICIONS DE CONTROL D'EXECUCIÓ I DE L'OBRA ACABADA
CONTROL D'EXECUCIÓ. OPERACIONS DE CONTROL:
Les tasques de control a realitzar són les següents:
- Comprovació de la correcta implantació dels equips a l'obra.
- Control del procés del muntatge, verificar la correcta execució de la instal·lació.
- Verificació que les vibracions no es transmeten al conducte.
- Verificació que els elements de subjecció tenen la mateixa resistència que l'exigida al ventilador.
- Control específic dels ventiladors: - Control de la situació dels ventiladors - Verificació de la no existència de sorolls anormals - Actuació elements de control (si n'hi ha)
- Certificat de garantia de fabricant, d'acord amb la llei vigent de defensa de consumidors i usuaris.
CONTROL DE L'OBRA ACABADA. OPERACIONS DE CONTROL:
Les tasques de control a realitzar són les següents:
- Control específic dels ventiladors: - Comprovació del funcionament del motor, consum (A) sentit de gir, velocitat (m/s), cabal (m3 /s), soroll (dBA)
- Manteniment de la instal·lació.
- Realització d'informe amb els resultats del control efectuat.
CRITERIS DE PRESA DE MOSTRES:
S'han de comprovar totes les unitats de ventilació.
INTERPRETACIÓ DE RESULTATS I ACTUACIONS EN CAS D'INCOMPLIMENT:
En cas de resultats negatius i anomalies, s'han de corregir els defectes sempre que sigui possible, en cas contrari s'ha de substituir el material afectat.

PE - INSTAL·LACIONS DE CLIMATITZACIÓ, CALEFACCIÓ I VENTILACIÓ MECÀNICA

PEM - VENTILACIÓ ARTIFICIAL

PEM6- - VENTILADOR EN LÍNIA PER A CONDUCTE CIRCULAR, COL·LOCAT

0.- ELEMENTS QUE CONTEMPLA EL PLEC

PEM6-AJ01.

1.- DEFINICIÓ I CONDICIONS DE LES PARTIDES D'OBRA EXECUTADES
Ventiladors en línia per a conductes circulars o rectangulars fixats i connectats al conducte.
L'execució de la unitat d'obra inclou les operacions següents:
- Col·locació i fixació del ventilador als elements de suport.
- Connexió a la xarxa elèctrica
- Prova de servei
CONDICIONS GENERALS:
La posició ha de ser la reflectida a la DT o, en el seu defecte, la indicada per la DF.
S'ha de comprovar, que el sentit de gir és el que li correspon, així com el sentit de circulació de l'aire resultant.
S'ha de connectar a la xarxa d'alimentació elèctrica i comprovar que la tensió disponible sigui adient.
S'ha de fixar mitjançant visos al suport, utilitzant els forats existents a la carcassa de l'aparell.
S'ha de suportar amb independència dels conductes, que no han d'exercir cap mena d'esforç. Les conexions han de ser flexibles per evitar la propagació d'ones sonores.
Ha d'estar col·locat de manera que les comportes de registre siguin accessibles i practicables per al seu manteniment.
En el cas de ventiladors amb el cos extraïble, s'ha de col·locar de manera que es pugui realitzar l'extracció del cos fàcilment per a les tasques de manteniment.
2.- CONDICIONS DEL PROCÉS D'EXECUCIÓ
S'ha de comprovar que el sentit de gir del ventilador es el que li correspongui, així com el sentit de circulació de l'aire resultant.
Abans de començar els treballs de muntatge, s'ha de fer un replanteig que ha de ser aprovat per la DF.
S'ha de comprovar que les característiques del producte corresponen a les especificades al projecte.
3.- UNITAT I CRITERI D'AMIDAMENT
Unitat de quantitat instal·lada, mesurada segons les especificacions de la DT.
4.- NORMATIVA DE COMPLIMENT OBLIGATORI
Real Decreto 842/2002 de 2 de agosto, por el que se aprueba el Reglamento Electrotécnico de Baja Tensión. REBT 2002.
Real Decreto 1027/2007, de 20 de julio, por el que se aprueba el Reglamento de Instalaciones Térmicas en los Edificios. (RITE).
Real Decreto 238/2013, de 5 de abril, por el que se modifican determinados artículos e instrucciones técnicas del Reglamento de Instalaciones Térmicas en los Edificios, aprobado por Real Decreto 1027/2007, de 20 de julio.
5.- CONDICIONS DE CONTROL D'EXECUCIÓ I DE L'OBRA ACABADA
CONTROL D'EXECUCIÓ. OPERACIONS DE CONTROL:
Les tasques de control a realitzar són les següents:
- Comprovació de la correcta implantació dels equips a l'obra.
- Control del procés del muntatge, verificar la correcta execució de la instal·lació.
- Verificació que les vibracions no es transmeten al conducte.
- Verificació que els elements de subjecció tenen la mateixa resistència que l'exigida al ventilador.
- Control específic dels ventiladors: - Control de la situació dels ventiladors - Verificació de la no existència de sorolls anormals - Actuació elements de control (si n'hi ha)
- Certificat de garantia de fabricant, d'acord amb la llei vigent de defensa de consumidors i usuaris.
CONTROL DE L'OBRA ACABADA. OPERACIONS DE CONTROL:
Les tasques de control a realitzar són les següents:
- Control específic dels ventiladors: - Comprovació del funcionament del motor, consum (A) sentit de gir, velocitat (m/s), cabal (m3 /s), soroll (dBA)
- Manteniment de la instal·lació.
- Realització d'informe amb els resultats del control efectuat.

CRITERIS DE PRESA DE MOSTRES:
S'han de comprovar totes les unitats de ventilació.
INTERPRETACIÓ DE RESULTATS I ACTUACIONS EN CAS D'INCOMPLIMENT:
En cas de resultats negatius i anomalies, s'han de corregir els defectes sempre que sigui possible, en cas contrari s'ha de substituir el material afectat.

PE - INSTAL·LACIONS DE CLIMATITZACIÓ, CALEFACCIÓ I VENTILACIÓ MECÀNICA

PEP - ELEMENTS PER A INSTAL·LACIONS DE VENTILACIÓ ARTIFICIAL

PEP6- - BOCA D'EXTRACCIÓ PER A VENTILACIÓ MECÀNICA, COL·LOCADA

0.- ELEMENTS QUE CONTEMPLA EL PLEC

PEP6-8FV3.

1.- DEFINICIÓ I CONDICIONS DE LES PARTIDES D'OBRA EXECUTADES
Elements disposats en els conductes de ventilació mecànica per a permetre l'extracció de l'aire a l'exterior i per a garantir un bon aïllament acústic entre les diferents vivendes o locals.
S'han considerat els tipus d'elements següents:
- Boca d'extracció
- Silenciador acústic
L'execució de la unitat d'obra inclou les operacions següents:
Boca d'extracció:
- Replanteig de la unitat d'obra
- Fixació de l'element al conducte d'extracció
- Retirada de l'obra de les restes d'embalatges, retalls, etc.
- Regulació del cabal
CONDICIONS GENERALS:
La posició i muntatge ha de ser la reflectida a la DT o, en el seu defecte, la indicada per la DF.
Tots els materials que intervenen en la instal·lació han de ser compatibles entre si.
Situació de les boques d'extracció:
- Separació del sostre: < 10 cm
- Separació de les cantonades: > 10 cm
2.- CONDICIONS DEL PROCÉS D'EXECUCIÓ
Abans de començar els treballs de muntatge, es farà un replanteig previ que ha de ser aprovat per la DF.
El muntatge s'ha de fer seguint les instruccions de la documentació tècnica del fabricant. S'ha de seguir la seqüència de muntatge proposada pel fabricant.
Tots els elements s'han d'inspeccionar abans de la seva col·locació.
S'ha de comprovar que les característiques tècniques dels accessoris corresponen a les especificades al projecte.
La seva instal·lació no ha d'alterar les característiques dels elements.
Un cop instal·lat l'equip, es procedirà a la retirada de l'obra de tots els materials sobrants com ara embalatges, retalls de tubs, etc.
Un cop instal·lades les boques d'extracció i quant el sistema estigui en marxa i els habitatges estiguin tancats excepte en les obertures d'admissió, s'han d'equilibrar els cabals ajustant les boques d'extracció.
3.- UNITAT I CRITERI D'AMIDAMENT
Unitat de quantitat instal·lada, mesurada segons les especificacions de la DT.
4.- NORMATIVA DE COMPLIMENT OBLIGATORI
Documento Básico de Salubridad DB-HS, parte II del CTE, aprobado por el Real Decreto 314/2006.

PE - INSTAL·LACIONS DE CLIMATITZACIÓ, CALEFACCIÓ I VENTILACIÓ MECÀNICA

PEV - ELEMENTS DE REGULACIÓ I CONTROL PER A INSTAL·LACIONS DE CLIMATITZACIÓ, CALEFACCIÓ I VENTILACIÓ MECÀNICA

PEVC- - TERMÒSTAT, COL·LOCAT

0.- ELEMENTS QUE CONTEMPLA EL PLEC

PEVC-AJ01,PEVC-3693.

1.- DEFINICIÓ I CONDICIONS DE LES PARTIDES D'OBRA EXECUTADES
Elements de mesura per a la presa de dades en instal·lacions de climatització.
S'han contemplat els següents tipus d'elements:
- Sondes de temperatura, pressió, humitat relativa, pressió diferencial de l'aire i de qualitat de l'aire
- Termòstats
- Presòstats
- Humidòstats
- Interruptors de cabal
L'execució de la unitat d'obra inclou les operacions següents:
- Preparació de la zona de treball
- Replanteig de la unitat d'obra
- Connexió a l'equip de regulació
- Fixació del termòstat al parament
- Prova de servei
- Retirada de l'obra de les restes d'embalatges, retalls de tubs, cables, etc.
CONDICIONS GENERALS:
La posició ha de ser la reflectida a la DT o, en el seu defecte, la indicada per la DF.
La part sensible de l'equip de mesura ha de quedar exposada al fluid o element del que es volen pendre les lectures, de la manera especificada pel fabricant.
Les connexions elèctriques i de dades han d'estar fetes. Les connexions s'han de fer d'acord amb el sistema de connexió de l'equip.
Les parts dels equips que s'hagin de manipular, han de ser accessibles.
La distància entre els equips i els elements que l'envolten ha de ser suficient per permetre'n el desmuntatge i manteniment i no ha d'afectar la presa de dades. S'han de respectar les distàncies d'instal·lació i les recomanacions d'ubicació especificades a la DT del fabricant.
S'ha de deixar connectada a la xarxa corresponent, en condicions de funcionament.
Tots els materials que intervenen en la instal·lació han de ser compatibles entre si. Per aquest motiu, el muntatge i les connexions dels equips han d'estar fets amb els materials i accessoris subministrats pel fabricant, o expressament aprovats per aquest.

Ha d'estar feta la prova de servei.
2.- CONDICIONS DEL PROCÉS D'EXECUCIÓ
Abans de començar els treballs de muntatge, s'ha de fer un replanteig que ha de ser aprovat per la DF.
El muntatge s'ha de fer seguint les instruccions de la documentació tècnica del fabricant. S'ha de seguir la seqüència de muntatge proposada pel fabricant.
Tots els elements s'han d'inspeccionar abans de la seva col·locació.
S'ha de comprovar que les característiques tècniques de l'aparell corresponguin a les especificades al projecte.
S'ha de comprovar la idoneïtat de la tensió disponible amb la dels aparells.
La seva instal·lació no ha d'alterar les característiques dels elements.
Les connexions a la xarxa de servei s'han de fer un cop tallat el subministrament.
Les proves i ajustos sobre els equips han de ser fetes per personal especialitzat.
Un cop instal·lat l'equip, es procedirà a la retirada de l'obra de tots els materials sobrant com ara embalatges, retalls de tubs, etc.
3.- UNITAT I CRITERI D'AMIDAMENT
Unitat de quantitat realment instal·lada, amidada segons les especificacions de la DT.
4.- NORMATIVA DE COMPLIMENT OBLIGATORI
Real Decreto 1027/2007, de 20 de julio, por el que se aprueba el Reglamento de Instalaciones Térmicas en los Edificios. (RITE).
Real Decreto 238/2013, de 5 de abril, por el que se modifican determinados artículos e instrucciones técnicas del Reglamento de Instalaciones Térmicas en los Edificios, aprobado por Real Decreto 1027/2007, de 20 de julio.
Real Decreto 842/2002 de 2 de agosto, por el que se aprueba el Reglamento Electrotécnico de Baja Tensión. REBT 2002.
5.- CONDICIONS DE CONTROL D'EXECUCIÓ I DE L'OBRA ACABADA
CONTROL D'EXECUCIÓ. OPERACIONS DE CONTROL:
Les tasques de control a realitzar són les següents:
- Comprovació de la correcta implantació dels equips a l'obra.
- Verificació de la instal·lació de tots els aparells previstos en projecte.
- Control de la col·locació adequada de Sondes i termòstats: alçada, zona aïllada d'influències pertorbadores de la lectura de temperatura.
- Verificació del cablejat, aïllament de la coberta, aïllament de pertorbacions elèctriques, apantallament, distàncies respecte senyals forts.
- Verificació de l'ajust de sondes amb aparells de mesura calibrats.
CONTROL DE L'OBRA ACABADA. OPERACIONS DE CONTROL:
Les tasques de control a realitzar són les següents:
- Proves finals globals a tota la instal·lació: - Prova de funcionament. S'ha de realitzar al fer les proves de funcionament dels equips als que estan instal·lats els elements de regulació, calderes, climatitzadors, fan-coils, etc. - Verificació de l'actuació dels elements de regulació sobre el dispositiu al que estan associats. - En instal·lacions amb control centralitzat (PLC o PC) es comprovarà:
- Lectures - Actuacions dels elements - Actuació del sistema de control que realitza la regulació (funcionament per paràmetres de funcionament).
CRITERIS DE PRESA DE MOSTRES:
S'ha de comprovar el funcionament i l'execució de la instal·lació de forma global. En qualsevol altre cas la DF ha de determinar la intensitat de la presa de mostres.
INTERPRETACIÓ DE RESULTATS I ACTUACIONS EN CAS D'INCOMPLIMENT:
En cas de resultats negatius i anomalies, s'han de corregir els defectes sempre que sigui possible, en cas contrari s'ha de substituir el material afectat.

PF - TUBS I ACCESSORIS PER A GASOS I FLUIDS

PF1 - TUBS I ACCESSORIS D'ACER NEGRE

PF1C- - TUB D'ACER NEGRE AMB SOLDADURA, COL·LOCAT

0.- ELEMENTS QUE CONTEMPLA EL PLEC

PF1C-DTO3,PF1C-DTO5.

1.- DEFINICIÓ I CONDICIONS DE LES PARTIDES D'OBRA EXECUTADES
Instal·lacions de transport i distribució de fluids amb tubs d'acer negre, amb unions soldades , roscades o amb soldadura helicoïdal i la col·locació d'accessoris en canalitzacions soterrades amb unions soldades, col·locats superficialment, encastats o al fons de la rasa.
S'han considerat els graus de dificultat de muntatge per als tubs, següents:
- Grau baix, que correspon a una xarxa de trams llargs, amb pocs accessoris i situada en llocs fàcilment accessibles (muntants, instal·lacions d'hidrants, etc.).
- Grau mitjà, que correspon a una xarxa equilibrada en trams lineals i amb accessoris (distribucions d'aigua, gas, calefacció, etc.)
- Grau alt, que correspon a una xarxa amb predomini d'accessoris (sala de calderes, instal·lació de bombeig, etc.)
L'execució de la unitat d'obra inclou les operacions següents:
- Comprovació i preparació del pla de suport (en canalitzacions per soterrar)
- Replanteig de la conducció
- Col·locació de l'element en la seva posició definitiva
- Execució de totes les unions necessàries
- Neteja de la canonada
- Retirada de l'obra de retalls de tubs, materials per a junts, etc.
No s'inclou, en les instal·lacions sense especificació del grau de dificultat, la col·locació d'accessoris. La variació del grau de dificultat en els diferents trams de la xarxa no permet fixar la repercussió d'accessoris; per això, la seva col·locació es considera una unitat d'obra diferent.
CONDICIONS GENERALS:
La posició ha de ser la reflectida a la DT o, en el seu defecte, la indicada per la DF.
Els junts han de ser estancs a la pressió de prova, han de resistir els esforços mecànics i no han de produir alteracions apreciables en el règim hidràulic de la canonada.
Les reduccions de diàmetre, si no s'especifiquen, han de ser excèntriques i s'han de col·locar enrasades amb les generatrius superiors dels tubs per unir.
Totes les unions, canvis de direcció i sortides de ramals s'han de fer únicament per mitjà dels accessoris corresponents al tipus d'unió amb que s'executi la conducció (accessoris roscats o soldats).
Si cal aplicar un element enroscat, no s'ha d'enroscar al tub, s'ha d'utilitzar el corresponent enllaç de con elàstic de compressió.
Les tuberies per les que circulen gasos amb presència eventual de condensats, han de tenir un pendent mínim del 0,5% per a possibilitar l'evacuació d'aquests condensats.
La canonada que, en règim de treball, s'escalfi, s'ha de separar de les veïnes >= 250 mm.
El pas a través d'elements estructurals s'ha de fer amb passamurs i l'espai que quedi s'ha d'omplir amb material elàstic. Els passamurs han de sobresortir >= 3 mm del parament. Dins del passamurs no hi pot quedar cap accessori.
La superfície del tub o del calorifugant, si n'hi ha d'haver, ha d'estar a >= 300 mm de qualsevol conductor elèctric i s'ha de procurar que passi per sota.
COL·LOCACIÓ SUPERFICIAL:
Els tubs han de ser accessibles. Les canonades s'han d'estendre perpendicularment o paral·lelament respecte a l'estructura de l'edifici. Les horitzontals han de passar preferentment a prop del paviment o del sostre.
En els trams encastats caldrà protegir els tubs contra l'oxidació i especialment evitar el contacte directe amb el guix o altres productes que deteriorin el ferro.
La separació entre els tubs o entre aquests i els paraments ha de ser >= 30 mm. Aquesta separació ha d'augmentar convenientment si han d'anar aïllats.
Els dispositius de suport han d'estar situats de tal manera que garanteixin l'estabilitat i l'alineació del tub.
Sobre envans, els suports s'han de fixar amb tacs i visos, i a les parets, s'han d'encastar. Entre l'abraçadora del suport i el tub s'ha

d'interposar una anella elàstica. No s'ha de soldar el suport al tub.
La canonada no pot travessar xemeneies ni conductes.
Distància entre suports:

Diàmetre nominal	Distància entre suports (m)	
	trams verticals	trams horitzontals
1/8"	1,8	1,5
1/4"	2	1,6
3/8"	2,5	1,8
1/2" - 3/4"	3	2,5
1"	3	2,8
1"1/4 - 2"	3,5	3
2"1/2	4,5	3,5
3"	4,5	4
4" - 5"	5	5
6"	6	6

Tolerències d'instal·lació:
- Nivell o aplomat: <= 2 mm/m, <= 15 mm/total
2.- CONDICIONS DEL PROCÉS D'EXECUCIÓ
CONDICIONS GENERALS:
La descàrrega i manipulació dels elements s'ha de fer de forma que no rebin cops.
Si la unió és roscada, l'estanquitat dels accessoris s'ha d'aconseguir preferentment amb teflò.
Per a fer la unió dels tubs no s'han de forçar ni deformar els extrems.
La unió entre els tubs i altres elements d'obra s'ha de fer garantint la no transmissió de càrregues, la impermeabilitat i l'adherència amb les parets.
Cada cop que s'interromp el muntatge, cal tapar els extrems oberts.
Les femelles de les unions dels ramals embridats s'apretaran amb una clau dinamomètrica fins el valor indicat a la DT.
Un cop acabada la instal·lació s'ha de netejar interiorment i fer-hi passar un dissolvent d'olis i greixos i, finalment, aigua.
En el cas que la canonada sigui per abastament d'aigua, cal fer un tractament de depuració bacteriològic després de rentar-la.
3.- UNITAT I CRITERI D'AMIDAMENT
TUBS:
m de llargària instal·lada, amidada segons les especificacions de la DT, entre els eixos dels elements o dels punts per connectar.
Aquest criteri inclou les pèrdues de material per retalls i els empalmaments que s'hagin efectuat.
En les instal·lacions amb grau de dificultat especificat, inclou, a més, la repercussió de les peces especials per col·locar.
4.- NORMATIVA DE COMPLIMENT OBLIGATORI
La normativa ha de ser l'específica a l'ús a què es destini.
5.- CONDICIONS DE CONTROL D'EXECUCIÓ I DE L'OBRA ACABADA
CONTROL D'EXECUCIÓ. OPERACIONS DE CONTROL:
Les tasques de control a realitzar són les següents:
- Comprovació de la correcta implantació de les conduccions a l'obra segons el traçat previst.
- Verificació de l'ús de passamurs quan els tubs travessin sostres o parets.
- Verificació que l'execució es fa amb els pendents previstos al projecte segons l'ús de la instal·lació.
- S'han de realitzar les proves d'estanquitat, neteja i resistència mecànica establertes al RITE. Les proves d'estanquitat s'han de realitzar d'acord a la norma UNE 100151 o a UNE-ENV 12108, en funció del tipus de fluid transportat.
- Verificació de l'ús dels elements d'unió adequats, la correcta execució de soldadures si és el cas , i l'ús dels elements d'interconnexió adequats amb els equips de la instal·lació.
CONTROL DE L'OBRA ACABADA. OPERACIONS DE CONTROL:
Les tasques de control a realitzar són les següents:
- Manteniment de la instal·lació.
- Realització i emissió d'informe amb resultats dels controls i dels assaigs realitzats i de quantificació dels mateixos.
CRITERIS DE PRESA DE MOSTRES:
S'ha de verificar per mostreig diferents punts de la instal·lació, en cas de deficiències, s'ha de realitzar un mostreig extensiu.
INTERPRETACIÓ DE RESULTATS I ACTUACIONS EN CAS D'INCOMPLIMENT:
En cas de deficiències de material o execució, si es pot esmenar sense canviar materials, s'ha de procedir a fer-ho. En cas contrari, s'ha de procedir a canviar tot el material afectat.
En cas de manca d'elements o discrepàncies amb el projecte, s'ha de procedir a l'adequació, d'acord amb el que determini la DF.

PF - TUBS I ACCESSORIS PER A GASOS I FLUIDS

PFA - TUBS I ACCESSORIS DE PVC

PFA8- - TUB DE PVC-U A PRESSIÓ, COL·LOCAT

0.- ELEMENTS QUE CONTEMPLA EL PLEC

PFA8-DVD9,PFA8-DVDR,PFA8-DVDX,PFA8-DVCH,PFA8-DVCN,PFA8-DVCQ.

1.- DEFINICIÓ I CONDICIONS DE LES PARTIDES D'OBRA EXECUTADES
Canalitzacions amb tub de poli (clorur de vinil) no plastificat PVC o C-PVC, per a transport i distribució de fluids a pressió i col·locació d'accessoris en canalitzacions per a soterrar, col·locats superficialment o al fons de la rasa.
S'han considerat els graus de dificultat de muntatge per als tubs, següents:
- Grau mitjà, que correspon a una xarxa equilibrada en trams lineals i amb accessoris (distribucions d'aigua, gas, calefacció, etc.)
- Sense especificació del grau de dificultat que correspon a una xarxa on es poden donar trams lineals, equilibrats i amb predomini d'accessoris indistintament al llarg del seu recorregut (instal·lacions d'obres d'enginyeria civil, etc.)
S'han considerat els tipus d'unió següents:
- Unió encolada
- Unió elàstica amb anella elastomèrica d'estanquitat
L'execució de la unitat d'obra inclou les operacions següents:
- Comprovació i preparació del pla de suport (en canalitzacions per soterrar)
- Replanteig de la conducció
- Col·locació de l'element en la seva posició definitiva
- Execució de totes les unions necessàries
- Neteja de la canonada
- Retirada de l'obra de retalls de tubs, materials per a junts, etc.
No s'inclou, en les instal·lacions sense especificació del grau de dificultat, la col·locació d'accessoris. La variació del grau de dificultat en els diferents trams de la xarxa no permet fixar la repercussió d'accessoris; per això, la seva col·locació es considera una unitat d'obra diferent.
CONDICIONS GENERALS:
La posició ha de ser la reflectida a la DT o, en el seu defecte, la indicada per la DF.
Els junts han de ser estancs a la pressió de prova, han de resistir els esforços mecànics i no han de produir alteracions apreciables en el règim hidràulic de la canonada.

Totes les unions, canvis de direcció i sortides de ramals s'han de fer per mitjà d'accessoris del material del tub, emmotllats per injecció i normalitzats. Les unions s'han de fer encolades amb adhesiu normalitzat, o bé, amb junt elàstic; segons correspongui al tipus d'unió definit per a la instal·lació.
El pas a través d'elements estructurals s'ha de fer amb passamurs i l'espai que quedi s'ha d'omplir amb material elàstic. Els passamurs han de sobresortir >= 3 mm del parament. Dins del passamurs no hi pot quedar cap accessori.
La superfície del tub o del calorifugant, si n'hi ha d'haver, ha d'estar a >= 300 mm de qualsevol conductor elèctric i s'ha de procurar que passi per sota.
COL·LOCACIÓ SUPERFICIAL:
Els tubs han de ser accessibles. Les canonades s'han d'estendre perpendicularment o paral·lelament respecte a l'estructura de l'edifici. Les horitzontals han de passar preferentment a prop del paviment o del sostre.
Sobre envans, els suports s'han de fixar amb tacs i visos, i a les parets, s'han d'encastar. Si l'abraçadora del suport és metàl·lica, entre ella i el tub s'ha d'interposar una anella elàstica.
La canonada no pot travessar xemeneies ni conductes.
Distància entre suports:
- Tubs PVC:

Diàmetre nominal (mm)	Distància entre suports (m)	
	trams verticals	trams horitzontals
16 - 20	1,1	0,7
25 - 75	1,3	0,8
90 - 110	2	0,8
125 - 200	2	1
250 - 500	2,5	1,2

COL·LOCACIÓ SOTERRADA:
Han de quedar centrats i alineats dins de la rasa.
La fondària de la rasa ha de permetre que el tub descansi sobre un llit de sorra de riu. Pel seu damunt hi ha d'haver un reblert de terra ben piconada per tongades de 20 cm. Les primeres capes que envolten el tub cal piconar-les amb cura.
Gruix del llit de sorra: >= 10 cm
Gruix del reblert: (sense trànsit rodat): >= 50 cm
Gruix del reblert: (amb trànsit rodat): >= 80 cm
El tub s'ha de col·locar dins la rasa serpentejant lleugerament per a permetre les contraccions i dilatacions degudes a canvis de temperatura.
Per tal de contrarestar les reaccions axials que es produeixen en circular el fluid, els punts singulars (corbes, reduccions, etc.), han d'estar ancorades a daus massissos de formigó.
En cas de coincidència de canonades d'aigua potable i de sanejament, les d'aigua potable han de passar per un pla superior a les de sanejament i han d'anar separades tangencialment 100 cm.
Per damunt del tub s'ha de fer un reblert de terres compactades, que han de complir l'especificat en el seu plec de condicions.
2.- CONDICIONS DEL PROCÉS D'EXECUCIÓ
CONDICIONS GENERALS:
La descàrrega i manipulació dels elements s'ha de fer de forma que no rebin cops.
Per a fer la unió dels tubs no s'han de forçar ni deformar els extrems.
La unió entre els tubs i altres elements d'obra s'ha de fer garantint la no transmissió de càrregues, la impermeabilitat i l'adherència amb les parets.
Cada cop que s'interromp el muntatge, cal tapar els extrems oberts.
En les unions elàstiques l'extrem llis del tub s'ha de netejar i lubrificar amb un lubrificant autoritzat pel fabricant del tub, abans de fer la connexió.
En les unions encolades l'adhesiu s'ha d'aplicar amb pinzell als dos extrems per a unir.
L'extrem recte del tub ha de tenir l'aresta exterior aixamfranada.
Si s'ha de tallar un tub, cal fer-ho perpendicularment a l'eix i eliminar les rebaves.
El tub s'ha d'encaixar sense moviments de torsió.
No és permès conformar els tubs a l'obra, s'han d'utilitzar els accessoris adequats.
Un cop acabada la instal·lació, s'ha de netejar interiorment fent-hi passar aigua perquè arrossegui les brosses i els gasos destil·lats produïts pel lubricant, l'adhesiu i el netejador que s'hagi utilitzat atenent al tipus d'unió. No s'ha de fer servir en aquesta operació cap tipus de dissolvent.
En el cas que la canonada sigui per abastament d'aigua, cal fer un tractament de depuració bacteriològic després de rentar-la.
COL·LOCACIÓ SOTERRADA:
Abans de baixar els elements a la rasa la DF ha d'examinar-los, rebutjant els que presentin algun defecte.
Abans de la col·locació dels elements cal comprovar que la rasant, l'amplària, la fondària i el nivell freàtic de la rasa corresponen als especificats en la DT. En cas contrari cal avisar la DF.
El fons de la rasa ha d'estar net abans de baixar els elements.
Si la canonada té un pendent > 10% s'ha de muntar en sentit ascendent. Si no es pot fer d'aquesta manera, cal fixar-la provisionalment per evitar el lliscament dels tubs.
Els tubs s'han de calçar i colzar per a impedir el seu moviment.
Col·locats els elements al fons de la rasa, s'ha de comprovar que el seu interior és lliure d'elements que puguin impedir el seu assentament o funcionament correctes (terres, pedres, eines de treball, etc.).
Les canonades i les rases s'han de mantenir lliures d'aigua, esgotant amb bomba o deixant desguassos a l'excavació.
No s'han de muntar trams de més de 100 m de llarg sense fer un reblert parcial de la rasa deixant el junts descoberts. Aquest reblert ha de complir les especificacions tècniques del reblert de la rasa.
Un cop situada la canonada a la rasa, parcialment reblerta excepte a les unions, s'han de fer les proves de pressió interior i d'estanquitat segons la normativa vigent.
No es pot procedir al reblert de les rases sense l'autorització expressa de la DF.
Els daus d'ancoratge s'han de fer una vegada enllestida la instal·lació. S'han de col·locar de forma que els junts de les canonades i dels accessoris siguin accessibles per a la seva reparació.
3.- UNITAT I CRITERI D'AMIDAMENT
TUBS:
m de llargària instal·lada, amidada segons les especificacions de la DT, entre els eixos dels elements o dels punts per connectar.
Aquest criteri inclou les pèrdues de material per retalls i els empalmaments que s'hagin efectuat.
En les instal·lacions amb grau de dificultat especificat, inclou, a més, la repercussió de les peces especials per col·locar.
COL·LOCACIÓ SOTERRADA:
No s'inclouen en aquest criteri els daus de formigó per a l'ancoratge dels tubs ni les brides metàl·liques per a la subjecció dels mateixos.
4.- NORMATIVA DE COMPLIMENT OBLIGATORI
La normativa ha de ser l'específica a l'ús a què es destini.
5.- CONDICIONS DE CONTROL D'EXECUCIÓ I DE L'OBRA ACABADA
CONTROL D'EXECUCIÓ. OPERACIONS DE CONTROL:
Les tasques de control a realitzar són les següents:
- Comprovació de la correcta implantació de les conduccions a l'obra segons el traçat previst.
- Control visual de l'execució de la instal·lació, comprovant: - Suportació - Verticalitat i pendents a trams horitzontals d'evacuació - Diàmetres - Utilització dels accessoris adequats a empalmaments i entroncaments - Distància a altres elements i conduccions. - Resistència al foc del material. - Sectorització - Elements, sifons i pericons. - Existència de proteccions a trams baixos susceptibles de cops
- Realització de proves d'estanquitat i evacuació a instal·lacions de sanejament i evacuació d'aigües pluvials segons document HS-5 del Codi Tècnic de l'edificació.
CONTROL DE L'OBRA ACABADA. OPERACIONS DE CONTROL:
Les tasques de control a realitzar són les següents:
- Manteniment de la instal·lació.
- Realització i emissió d'informe amb resultats dels controls i dels assaigs realitzats i de quantificació dels mateixos.
CRITERIS DE PRESA DE MOSTRES:
S'ha de comprovar la totalitat de la instal·lació.
INTERPRETACIÓ DE RESULTATS I ACTUACIONS EN CAS D'INCOMPLIMENT:

En cas de deficiències de material o execució, si es pot esmenar sense canviar materials, s'ha de procedir a fer-ho. En cas contrari, s'ha de procedir a canviar tot el material afectat.
En cas de manca d'elements o discrepàncies amb el projecte, s'ha de procedir a l'adequació, d'acord amb el que determini la DF.

PF - TUBS I ACCESSORIS PER A GASOS I FLUIDS

PFB - TUBS I ACCESSORIS DE POLIETILÈ

PFB4- - TUB DE POLIETILÈ DE DENSITAT BAIXA, COL·LOCAT

0.- ELEMENTS QUE CONTEMPLA EL PLEC

PFB4-DW47,PFB4-DW4A,PFB4-DW5R,PFB4-DW4E.

1.- DEFINICIÓ I CONDICIONS DE LES PARTIDES D'OBRA EXECUTADES
Canalitzacions amb tub de polietilè per a transport i distribució de fluids a pressió i la col·locació d'accessoris en canalitzacions soterrades amb unions soldades, col·locats superficialment o al fons de la rasa.
S'han considerat els tipus de material següents:
- Polietilè extruït de densitat baixa per al transport d'aigua a pressió amb una temperatura de servei fins a 40°C
S'han considerat els graus de dificultat de muntatge per als tubs, següents:
- Grau baix, que correspon a una xarxa de trams llargs, amb pocs accessoris i situada en llocs fàcilment accessibles (muntants, instal·lacions d'hidrants, etc.).
- Grau mitjà, que correspon a una xarxa equilibrada en trams lineals i amb accessoris (distribucions d'aigua, gas, calefacció, etc.)
- Grau alt, que correspon a una xarxa amb predomini d'accessoris (sala de calderes, instal·lació de bombeig, etc.)
- Sense especificació del grau de dificultat que correspon a una xarxa on es poden donar trams lineals, equilibrats i amb predomini d'accessoris indistintament al llarg del seu recorregut (instal·lacions d'obres d'enginyeria civil, etc.)
S'han considerat els tipus d'unió següents:
- Connectada a pressió (per a tubs de polietilè de densitat alta i baixa)
L'execució de la unitat d'obra inclou les operacions següents:
- Comprovació i preparació del pla de suport (en canalitzacions per soterrar)
- Replanteig de la conducció
- Col·locació de l'element en la seva posició definitiva
- Execució de totes les unions necessàries
- Neteja de la canonada
- Retirada de l'obra de retalls de tubs, materials per a junts, etc.
No s'inclou, en les instal·lacions sense especificació del grau de dificultat, la col·locació d'accessoris. La variació del grau de dificultat en els diferents trams de la xarxa no permet fixar la repercussió d'accessoris; per això, la seva col·locació es considera una unitat d'obra diferent.
CONDICIONS GENERALS:
La posició ha de ser la reflectida a la DT o, en el seu defecte, la indicada per la DF.
Els junts han de ser estancs a la pressió de prova, han de resistir els esforços mecànics i no han de produir alteracions apreciables en el règim hidràulic de la canonada.
Ha d'estar feta la prova de pressió.
Totes les unions, canvis de direcció i sortides de ramals s'han de fer únicament per mitjà dels accessoris normalitzats. Les unions s'han de fer amb accessoris que pressionin la cara exterior del tub o bé soldats per testa, segons sigui el tipus d'unió definit per a la canalització.
El pas a través d'elements estructurals s'ha de fer amb passamurs i l'espai que quedi s'ha d'omplir amb material elàstic. Els passamurs han de sobresortir >= 3 mm del parament. Dins del passamurs no hi pot quedar cap accessori.
El tub de polietilè extruït es pot corbar en fred amb els següents radis de curvatura:

	Polietilè densitat alta	Polietilè densitat baixa i mitjana
A 0°C	<= 50 x Dn	<= 40 x Dn
A 20°C	<= 20 x Dn	<= 15 x Dn

Entre 0°C i 20°C el radi de curvatura pot determinar-se per interpolació lineal.
COL·LOCACIÓ SUPERFICIAL:
Els tubs han de ser accessibles. Les canonades s'han d'estendre perpendicularment o paral·lelament respecte a l'estructura de l'edifici. Les horitzontals han de passar preferentment a prop del paviment o del sostre.
Els dispositius de suport han d'estar situats de tal manera que garanteixin l'estabilitat i l'alineació del tub.
Sobre envans, els suports s'han de fixar amb tacs i visos, i a les parets, s'han d'encastar. Si l'abraçadora del suport és metàl·lica, entre ella i el tub s'ha d'interposar una anella elàstica.
Donat l'elevat coeficient de dilatació lineal, cal que els punts singulars (suports, canvis de direcció, ramals, trams llargs, etc.), permetin al tub efectuar els moviments axials de dilatació.
La canonada no pot travessar xemeneies ni conductes.
Distància entre suports:
- Tub polietilè densitat baixa:

DN (mm)	Trams verticals (mm)	Trams horitzontals (mm)
16	310	240
20	390	300
25	490	375
32	630	480
40	730	570
50	820	630
63	910	700

COL·LOCACIÓ SOTERRADA:
La fondària de la rasa ha de permetre que el tub descansi sobre un llit de sorra de riu. Pel seu damunt hi ha d'haver un reblert de terra ben piconada per tongades de 20 cm. Les primeres capes que envolten el tub cal piconar-les amb cura.
Gruix del llit de sorra:
- Polietilè extruït: >= 5 cm
- Polietilè reticulat: >= 10 cm
Gruix del reblert: (sense trànsit rodat):
- Polietilè extruït: >= 60 cm
- Polietilè reticulat: >= 50 cm
Gruix del reblert: (amb trànsit rodat): >= 80 cm
El tub s'ha de col·locar dins la rasa serpentejant lleugerament per a permetre les contraccions i dilatacions degudes a canvis de temperatura.
Per tal de contrarestar les reaccions axials que es produeixen en circular el fluid, els punts singulars (corbes, reduccions, etc.), han d'estar ancorades a daus massissos de formigó.

En cas de coincidència de canonades d'aigua potable i de sanejament, les d'aigua potable han de passar per un pla superior a les de sanejament i han d'anar separades tangencialment 100 cm.
Per damunt del tub s'ha de fer un reblert de terres compactades, que han de complir l'especificat en el seu plec de condicions.
2.- CONDICIONS DEL PROCÉS D'EXECUCIÓ
CONDICIONS GENERALS:
La descàrrega i manipulació dels elements s'ha de fer de forma que no rebin cops.
Per a fer la unió dels tubs no s'han de forçar ni deformar els extrems.
La unió entre els tubs i altres elements d'obra s'ha de fer garantint la no transmissió de càrregues, la impermeabilitat i l'adherència amb les parets.
Cada cop que s'interromp el muntatge, cal tapar els extrems oberts.
L'estesa del tub s'ha de fer desenrotllant tangencialment el rotlle, fent-lo rodar verticalment sobre el terreny.
En les unions elàstiques l'extrem llis del tub s'ha de netejar i lubrificar amb un lubrificant autoritzat pel fabricant del tub, abans de fer la connexió.
L'extrem del tub s'ha d'aixamfranar.
Si s'ha de tallar un tub, cal fer-ho perpendicularment a l'eix i eliminar les rebaves.
Si s'ha d'aplicar un accessori de compressió cal aixamfranar l'aresta exterior.
El tub s'ha d'encaixar sense moviments de torsió.
S'ha d'utilitzar un equip de soldadura que garanteixi l'alineació dels tubs i l'aplicació de la pressió adequada per a fer la unió.
Un cop acabada la instal·lació s'ha de netejar interiorment i fer-hi passar aigua per arrossegar les brosses.
En el cas que la canonada sigui per abastament d'aigua, cal fer un tractament de depuració bacteriològic després de rentar-la.
COL·LOCACIÓ SOTERRADA:
Abans de baixar els elements a la rasa la DF ha d'examinar-los, rebutjant els que presentin algun defecte.
Abans de la col·locació dels elements cal comprovar que la rasant, l'amplària, la fondària i el nivell freàtic de la rasa corresponen als especificats en la DT. En cas contrari cal avisar la DF.
El fons de la rasa ha d'estar net abans de baixar els elements.
Si la canonada té un pendent > 10% s'ha de muntar en sentit ascendent. Si no es pot fer d'aquesta manera, cal fixar-la provisionalment per evitar el lliscament dels tubs.
Els tubs s'han de calçar i colzar per a impedir el seu moviment.
Col·locats els elements al fons de la rasa, s'ha de comprovar que el seu interior és lliure d'elements que puguin impedir el seu assentament o funcionament correctes (terres, pedres, eines de treball, etc.).
Les canonades i les rases s'han de mantenir lliures d'aigua, esgotant amb bomba o deixant desguassos a l'excavació.
No s'han de muntar trams de més de 100 m de llarg sense fer un reblert parcial de la rasa deixant el junts descoberts. Aquest reblert ha de complir les especificacions tècniques del reblert de la rasa.
Un cop situada la canonada a la rasa, parcialment reblerta excepte a les unions, s'han de fer les proves de pressió interior i d'estanquitat segons la normativa vigent.
No es pot procedir al reblert de les rases sense l'autorització expressa de la DF.
Els daus d'ancoratge s'han de fer una vegada enllestida la instal·lació. S'han de col·locar de forma que els junts de les canonades i dels accessoris siguin accessibles per a la seva reparació.
3.- UNITAT I CRITERI D'AMIDAMENT
TUBS:
m de llargària instal·lada, amidada segons les especificacions de la DT, entre els eixos dels elements o dels punts per connectar.
Aquest criteri inclou les pèrdues de material per retalls i els empalmaments que s'hagin efectuat.
En les instal·lacions amb grau de dificultat especificat, inclou, a més, la repercussió de les peces especials per col·locar.
COL·LOCACIÓ SOTERRADA:
No s'inclouen en aquest criteri els daus de formigó per a l'ancoratge dels tubs ni les brides metàl·liques per a la subjecció dels mateixos.
4.- NORMATIVA DE COMPLIMENT OBLIGATORI
La normativa ha de ser l'específica a l'ús a què es destini.
5.- CONDICIONS DE CONTROL D'EXECUCIÓ I DE L'OBRA ACABADA
CONTROL D'EXECUCIÓ. OPERACIONS DE CONTROL:
Les tasques de control a realitzar són les següents:
- Comprovació de la correcta implantació de les conduccions a l'obra segons el traçat previst.
- Control visual de l'execució de la instal·lació, comprovant: - Suportació - Verticalitat i pendents a trams horitzontals segons destí de la instal·lació - Utilització dels accessoris adequats a empalmaments i entroncaments - Distància a altres elements i conduccions.
- Realització de proves d'estanquitat i resistència mecànica
- Realització de proves d'estanquitat i evacuació a instal·lacions de sanejament.
CONTROL DE L'OBRA ACABADA. OPERACIONS DE CONTROL:
Les tasques de control a realitzar són les següents:
- Manteniment de la instal·lació.
- Realització i emissió d'informe amb resultats dels controls i dels assaigs realitzats i de quantificació dels mateixos.
CRITERIS DE PRESA DE MOSTRES:
S'ha de comprovar la totalitat de la instal·lació.
INTERPRETACIÓ DE RESULTATS I ACTUACIONS EN CAS D'INCOMPLIMENT:
En cas de deficiències de material o execució, si es pot esmenar sense canviar materials, s'ha de procedir a fer-ho. En cas contrari, s'ha de procedir a canviar tot el material afectat.
En cas de manca d'elements o discrepàncies amb el projecte, s'ha de procedir a l'adequació, d'acord amb el que determini la DF.

PF - TUBS I ACCESSORIS PER A GASOS I FLUIDS

PFB - TUBS I ACCESSORIS DE POLIETILÈ

PFB6- - TUB DE POLIETILÈ RETICULAT, COL·LOCAT

0.- ELEMENTS QUE CONTEMPLA EL PLEC

PFB6-7AIB.

1.- DEFINICIÓ I CONDICIONS DE LES PARTIDES D'OBRA EXECUTADES
Canalitzacions amb tub de polietilè reticulat o multicapa per a instal·lacions de transport i distribució de fluids, connectats a pressió i col·locats superficialment.
L'execució de la unitat d'obra inclou les operacions següents:
- Replanteig de la conducció
- Col·locació de l'element en la seva posició definitiva
- Execució de totes les unions necessàries
- Neteja de la canonada
- Retirada de l'obra de retalls de tubs, materials per a junts, etc.
CONDICIONS GENERALS:
La posició ha de ser la reflectida a la DT o, en el seu defecte, la indicada per la DF.
Els junts han de ser estancs a la pressió de prova, han de resistir els esforços mecànics i no han de produir alteracions apreciables en el règim hidràulic de la canonada.
Ha d'estar feta la prova de pressió.
Totes les unions, canvis de direcció i sortides de ramals s'han de fer únicament per mitjà dels accessoris normalitzats. Les unions s'han de fer amb accessoris que pressionin la cara exterior del tub o bé soldats per testa, segons sigui el tipus d'unió definit per a la canalització.
El pas a través d'elements estructurals s'ha de fer amb passamurs i l'espai que quedi s'ha d'omplir amb material elàstic. Els passamurs han

de sobresortir >= 3 mm del parament. Dins del passamurs no hi pot quedar cap accessori.
COL·LOCACIÓ SUPERFICIAL:
Els tubs han de ser accessibles. Les canonades s'han d'estendre perpendicularment o paral·lelament respecte a l'estructura de l'edifici. Les horitzontals han de passar preferentment a prop del paviment o del sostre.
Els dispositius de suport han d'estar situats de tal manera que garanteixin l'estabilitat i l'alineació del tub.
Sobre envans, els suports s'han de fixar amb tacs i visos, i a les parets, s'han d'encastar. Si l'abraçadora del suport és metàl·lica, entre ella i el tub s'ha d'interposar una anella elàstica.
Donat l'elevat coeficient de dilatació lineal, cal que els punts singulars (suports, canvis de direcció, ramals, trams llargs, etc.), permetin al tub efectuar els moviments axials de dilatació.
La canonada no pot travessar xemeneies ni conductes.
Distància entre suports:
- Tubs polietilè reticulat o multicapa:

DN	Distància entre suports (m)	
	tram vertical	tram horitzontal
16-20	1,0	0,5
25-75	1,3	0,6
90-110	1,7	0,8
125-200	1,9	0,9

2.- CONDICIONS DEL PROCÉS D'EXECUCIÓ
CONDICIONS GENERALS:
La descàrrega i manipulació dels elements s'ha de fer de forma que no rebin cops.
Per a fer la unió dels tubs no s'han de forçar ni deformar els extrems.
La unió entre els tubs i altres elements d'obra s'ha de fer garantint la no transmissió de càrregues, la impermeabilitat i l'adherència amb les parets.
Cada cop que s'interromp el muntatge, cal tapar els extrems oberts.
L'estesa del tub s'ha de fer desenrotllant tangencialment el rotlle, fent-lo rodar verticalment sobre el terreny.
En les unions elàstiques l'extrem llis del tub s'ha de netejar i lubrificar amb un lubrificant autoritzat pel fabricant del tub, abans de fer la connexió.
En les unions encolades l'adhesiu s'ha d'aplicar amb pinzell als dos extrems per a unir.
L'extrem del tub s'ha d'aixamfranar.
Si s'ha de tallar un tub, cal fer-ho perpendicularment a l'eix i eliminar les rebaves.
Si s'ha d'aplicar un accessori de compressió cal aixamfranar l'aresta exterior.
El tub s'ha d'encaixar sense moviments de torsió.
S'ha d'utilitzar un equip de soldadura que garanteixi l'alineació dels tubs i l'aplicació de la pressió adequada per a fer la unió.
Un cop acabada la instal·lació s'ha de netejar interiorment i fer-hi passar aigua per arrossegar les brosses.
En el cas que la canonada sigui per abastament d'aigua, cal fer un tractament de depuració bacteriològic després de rentar-la.
3.- UNITAT I CRITERI D'AMIDAMENT
TUBS:
m de llargària instal·lada, amidada segons les especificacions de la DT, entre els eixos dels elements o dels punts per connectar.
Aquest criteri inclou les pèrdues de material per retalls i els empalmaments que s'hagin efectuat.
4.- NORMATIVA DE COMPLIMENT OBLIGATORI
La normativa ha de ser l'específica a l'ús a què es destini.
5.- CONDICIONS DE CONTROL D'EXECUCIÓ I DE L'OBRA ACABADA
CONTROL D'EXECUCIÓ. OPERACIONS DE CONTROL:
Les tasques de control a realitzar són les següents:
- Comprovació de la correcta implantació de les conduccions a l'obra segons el traçat previst.
- Control visual de l'execució de la instal·lació, comprovant: - Suportació - Verticalitat i pendents a trams horitzontals segons destí de la instal·lació - Utilització dels accessoris adequats a empalmaments i entroncaments - Distància a altres elements i conduccions.
- Realització de proves d'estanquitat i resistència mecànica
- Realització de proves d'estanquitat i evacuació a instal·lacions de sanejament.
CONTROL DE L'OBRA ACABADA. OPERACIONS DE CONTROL:
Les tasques de control a realitzar són les següents:
- Manteniment de la instal·lació.
- Realització i emissió d'informe amb resultats dels controls i dels assaigs realitzats i de quantificació dels mateixos.
CRITERIS DE PRESA DE MOSTRES:
S'ha de comprovar la totalitat de la instal·lació.
INTERPRETACIÓ DE RESULTATS I ACTUACIONS EN CAS D'INCOMPLIMENT:
En cas de deficiències de material o execució, si es pot esmenar sense canviar materials, s'ha de procedir a fer-ho. En cas contrari, s'ha de procedir a canviar tot el material afectat.
En cas de manca d'elements o discrepàncies amb el projecte, s'ha de procedir a l'adequació, d'acord amb el que determini la DF.

PF - TUBS I ACCESSORIS PER A GASOS I FLUIDS

PFC - TUBS I ACCESSORIS DE POLIPROPILÈ

PFC0 - AÏLLAMENTS TÈRMICS PER A TUBS AMB ESCUMES ELASTOMÈRIQUES

PFC0- - TUB DE POLIPROPILÈ A PRESSIÓ, COL·LOCAT

0.- ELEMENTS QUE CONTEMPLA EL PLEC

PFC0-KR09,PFC0-KR08,PFC0-KR07,PFC0-KR06.

1.- DEFINICIÓ I CONDICIONS DE LES PARTIDES D'OBRA EXECUTADES
Conduccions amb tub de polipropilè a pressió per a instal·lacions de transport i distribució de fluids, amb les unions soldades, col·locats superficialment o al fons de la rasa.
S'han considerat els graus de dificultat de muntatge per als tubs, següents:
- Grau mitjà, que correspon a una xarxa equilibrada en trams lineals i amb accessoris (distribucions d'aigua, gas, calefacció, etc.)
L'execució de la unitat d'obra inclou les operacions següents:
- Comprovació i preparació del pla de suport (en canalitzacions per soterrar)
- Replanteig de la conducció
- Col·locació de l'element en la seva posició definitiva
- Execució de totes les unions necessàries
- Neteja de la canonada
- Retirada de l'obra de retalls de tubs, materials per a junts, etc.
CONDICIONS GENERALS:
La posició ha de ser la reflectida a la DT o, en el seu defecte, la indicada per la DF.
Els junts han de ser estancs a la pressió de prova, han de resistir els esforços mecànics i no han de produir alteracions apreciables en el règim hidràulic de la canonada.
Les unions entre tubs s'han de fer per soldadura amb material d'aportació.

Els canvis de direcció, els ramals, les brides i les reduccions s'han de fer per mitjà dels accessoris adequats de polipropilè. Les unions s'han de fer per acoblament i soldadura amb material d'aportació.
El pas a través d'elements estructurals s'ha de fer amb passamurs i l'espai que quedi s'ha d'omplir amb material elàstic. Els passamurs han de sobresortir >= 3 mm del parament. Dins del passamurs no hi pot quedar cap accessori.
La superfície del tub o del calorifugant, si n'hi ha d'haver, ha d'estar a >= 300 mm de qualsevol conductor elèctric i s'ha de procurar que passi per sota.
COL·LOCACIÓ SUPERFICIAL:
Els tubs han de ser accessibles. Les canonades s'han d'estendre perpendicularment o paral·lelament respecte a l'estructura de l'edifici. Les horitzontals han de passar preferentment a prop del paviment o del sostre.
Sobre envans, els suports s'han de fixar amb tacs i visos, i a les parets, s'han d'encastar. Si l'abraçadora del suport és metàl·lica, entre ella i el tub s'ha d'interposar una anella elàstica.
En cas de fluids molt calents, el suport ha de permetre una certa llibertat axial al tub per tal de compensar les dilatacions.
La canonada no pot travessar xemeneies ni conductes.
Distància entre suports:

DN (mm)	Distància entre suports (mm)	
	en trams verticals	en trams horitzontals
16	710	550
20	780	600
25	840	650
32	940	750
40	1100	850
50	1230	950
63	1230	950
75	1360	1050
90	1490	1150
110	1620	1250
125	1670	1350
140	1800	1500
160	1800	1500
200	1800	1500
250	2000	1800
315	2000	1800
400	2000	1800

COL·LOCACIÓ SOTERRADA:
La fondària de la rasa ha de permetre que el tub descansi sobre un llit de sorra de riu. Pel seu damunt hi ha d'haver un reblert de terra ben piconada per tongades de 20 cm. Les primeres capes que envolten el tub cal piconar-les amb cura.
Gruix del llit de sorra: >= 15 cm
Reblert (sense trànsit rodat): >= 60 cm
Reblert (amb trànsit rodat): >= 100 cm
El tub s'ha de col·locar dins la rasa serpentejant lleugerament per a permetre les contraccions i dilatacions degudes a canvis de temperatura.
Per tal de contrarestar les reaccions axials que es produeixen en circular el fluid, els punts singulars (corbes, reduccions, etc.), han d'estar ancorades a daus massissos de formigó.
En cas de coincidència de canonades d'aigua potable i de sanejament, les d'aigua potable han de passar per un pla superior a les de sanejament i han d'anar separades tangencialment 100 cm.
Per damunt del tub s'ha de fer un reblert de terres compactades, que han de complir l'especificat en el seu plec de condicions.
2.- CONDICIONS DEL PROCÉS D'EXECUCIÓ
CONDICIONS GENERALS:
La descàrrega i manipulació dels elements s'ha de fer de forma que no rebin cops.
Per a fer la unió dels tubs no s'han de forçar ni deformar els extrems.
La unió entre els tubs i altres elements d'obra s'ha de fer garantint la no transmissió de càrregues, la impermeabilitat i l'adherència amb les parets.
Cada cop que s'interromp el muntatge, cal tapar els extrems oberts.
Si s'ha de tallar un tub, cal fer-ho perpendicularment a l'eix i eliminar les rebaves.
Si s'ha d'aplicar un accessori de compressió cal aixamfranar l'aresta exterior.
Un cop acabada la instal·lació s'ha de netejar interiorment i fer-hi passar aigua per arrossegar les brosses.
En el cas que la canonada sigui per abastament d'aigua, cal fer un tractament de depuració bacteriològic després de rentar-la.
COL·LOCACIÓ SOTERRADA:
Abans de baixar els elements a la rasa la DF ha d'examinar-los, rebutjant els que presentin algun defecte.
Abans de la col·locació dels elements cal comprovar que la rasant, l'amplària, la fondària i el nivell freàtic de la rasa corresponen als especificats en la DT. En cas contrari cal avisar la DF.
El fons de la rasa ha d'estar net abans de baixar els elements.
Els tubs s'han de calçar i colzar per a impedir el seu moviment.
Col·locats els elements al fons de la rasa, s'ha de comprovar que el seu interior és lliure d'elements que puguin impedir el seu assentament o funcionament correctes (terres, pedres, eines de treball, etc.).
Les canonades i les rases s'han de mantenir lliures d'aigua, esgotant amb bomba o deixant desguassos a l'excavació.
Un cop situada la canonada a la rasa, parcialment reblerta excepte a les unions, s'han de fer les proves de pressió interior i d'estanquitat segons la normativa vigent.
No es pot procedir al reblert de les rases sense l'autorització expressa de la DF.
Els daus d'ancoratge s'han de fer una vegada enllestida la instal·lació. S'han de col·locar de forma que els junts de les canonades i dels accessoris siguin accessibles per a la seva reparació.
3.- UNITAT I CRITERI D'AMIDAMENT
TUBS:
m de llargària instal·lada, amidada segons les especificacions de la DT, entre els eixos dels elements o dels punts per connectar.
Aquest criteri inclou les pèrdues de material per retalls i els empalmaments que s'hagin efectuat.
En les instal·lacions amb grau de dificultat especificat, inclou, a més, la repercussió de les peces especials per col·locar.
COL·LOCACIÓ SOTERRADA:
No s'inclouen en aquest criteri els daus de formigó per a l'ancoratge dels tubs ni les brides metàl·liques per a la subjecció dels mateixos.
4.- NORMATIVA DE COMPLIMENT OBLIGATORI
La normativa ha de ser l'específica a l'ús a què es destini.

PF - TUBS I ACCESSORIS PER A GASOS I FLUIDS

PFQ - AÏLLAMENTS TÈRMICS PER A TUBS

PFQ0- - AÏLLAMENT TÈRMIC PER A TUBS AMB ESCUMES ELASTOMÈRIQUES, COL·LOCAT

0.- ELEMENTS QUE CONTEMPLA EL PLEC

PFQ0-IM7N,PFQ0-IH1M,PFQ0-IL3K,PFQ0-ILQP,PFQ0-ILQI.

1.- DEFINICIÓ I CONDICIONS DE LES PARTIDES D'OBRA EXECUTADES
Col·locació d'aïllament tèrmic de conduccions.
S'han considerat els materials següents:
- Tubs amb escumes elastomèriques
S'han considerat els graus de dificultat de muntatge següents:
- Grau baix, que correspon a una xarxa de trams llargs, amb pocs accessoris i situada un llocs fàcilment accessibles (muntants, etc.)
- Grau mitjà, que correspon a una xarxa equilibrada en trams lineals i amb accessoris (distribucions d'aigua, gas, calefacció, etc.)
- Grau alt, que correspon a una xarxa amb predomini d'accessoris sobre trams rectes (sala de calderes, escalfadors, etc.)
CONDICIONS GENERALS:
La posició ha de ser la reflectida a la DT o, en el seu defecte, la indicada per la DF.
S'ha de col·locar en contacte continuat amb tota la superfície del tub, sense cap compressió que en redueixi el gruix.
L'aïllament ha d'estar col·locat de manera que no interfereixi amb els òrgans de comandament de les vàlvules i d'altres accessoris de la instal·lació.
En aïllaments amb escumes elastomèriques, en la unió, les camises veïnes s'han d'enganxar entre elles i han de quedar a pressió.
La temperatura de la superfície exterior, en funcionament, ha de ser <= 15°C per sobre de la temperatura ambient.
2.- CONDICIONS DEL PROCÉS D'EXECUCIÓ
Abans de col·locar la camisa, s'ha de netejar la superfície del tub de brosses, d'òxids o d'altres elements i s'hi ha d'aplicar una pintura antioxidant si no té cap protecció.
3.- UNITAT I CRITERI D'AMIDAMENT
m de llargària instal·lada, amidada segons les especificacions de la DT, entre els eixos dels elements o dels punts per connectar.
Aquest criteri inclou les pèrdues de material com a conseqüència dels retalls.
4.- NORMATIVA DE COMPLIMENT OBLIGATORI
Real Decreto 1027/2007, de 20 de julio, por el que se aprueba el Reglamento de Instalaciones Térmicas en los Edificios. (RITE).
Real Decreto 238/2013, de 5 de abril, por el que se modifican determinados artículos e instrucciones técnicas del Reglamento de Instalaciones Térmicas en los Edificios, aprobado por Real Decreto 1027/2007, de 20 de julio.
5.- CONDICIONS DE CONTROL D'EXECUCIÓ I DE L'OBRA ACABADA
CONTROL D'EXECUCIÓ. OPERACIONS DE CONTROL:
Les tasques de control a realitzar són les següents:
- Comprovació de la correcta implantació dels aïllaments a l'obra.
- Control visual de l'execució de la instal·lació, comprovant: - Correcta col·locació dels aïllaments utilitzant els accessoris adequats de fixació o enganxament de forma que no quedin càmeres d'aire entre aïllament i tub. - Inexistència de trams de la instal·lació sense aïllar que hagin d'anar aïllats
- Conductivitat tèrmica de referència
- Variacions del traçat de la instal·lació i comprovació de les pèrdues tèrmiques globals per al conjunt de conduccions per no superar el 4 % de la potència màxima que transporta segons justificació de projecte i RITE.
CONTROL DE L'OBRA ACABADA. OPERACIONS DE CONTROL:
Les tasques de control a realitzar són les següents:
- Realització d'informe amb els resultats del control efectuat.
CRITERIS DE PRESA DE MOSTRES:
S'ha de comprovar la totalitat de la instal·lació.
INTERPRETACIÓ DE RESULTATS I ACTUACIONS EN CAS D'INCOMPLIMENT:
En cas de deficiències de material o execució, si es pot esmenar sense canviar materials, s'ha de procedir a fer-ho. En cas contrari, s'ha de procedir a canviar tot el material afectat.

PG - INSTAL·LACIONS ELÈCTRIQUES, DOMÓTICA, FOTOVOLTAICA I MINIEÒLICA

PG1 - CAIXES I ARMARIS

PG1D- - CONJUNT DE PROTECCIÓ I MESURA, COL·LOCAT (D)

0.- ELEMENTS QUE CONTEMPLA EL PLEC

PG1D-AJ00,PG1D-AJ10.

1.- DEFINICIÓ I CONDICIONS DE LES PARTIDES D'OBRA EXECUTADES
Conjunt de protecció i mesura per a comptadors trifàsics, col·locats superficialment.
L'execució de la unitat d'obra inclou les operacions següents:
- Muntatge, fixació i nivellació
- Connexionat
CONDICIONS GENERALS:
S'ha d'instal·lar a l'interior del local o a la façana, en lloc accessible fàcilment, a prop de l'entrada i a una alçada entre 0,50 i 1,80 m.
Segons el grau d'electrificació s'ha d'instal·lar la protecció contra contactes indirectes (interruptors diferencials) i PIA (Interruptors magnetotèrmics) necessaris.
Els comptadors han d'estar fixats sobre una paret, mai sobre un envà.
Sobre les bases s'han de col·locar els fusibles de seguretat.
S'han de complir les especificacions de la ITC-MIE-BT-019.
Un cop instal·lat i connectat a la xarxa, no han de ser accessibles les parts que hagin d'estar en tensió.
Les fases (o fase i neutre) i el conductor de protecció, si n'hi ha, han d'estar connectades als borns de la fase per pressió del cargol.
Ha de quedar amb els costats aplomats i en el mateix pla que el parament.
La posició ha de ser la fixada a la DT.
Quan es col·loca muntat superficialment, l'element ha de quedar fixat sòlidament al suport.
Quan es col·loca encastat, l'element ha de quedar fixat sòlidament a la caixa de mecanismes, la qual ha de complir les especificacions fixades en el seu plec de condicions.
Resistència de les connexions a la tracció: >= 3 kg
Tolerències d'instal·lació:
- Posició: ± 20 mm
- Aplomat: ± 2%
2.- CONDICIONS DEL PROCÉS D'EXECUCIÓ
No hi han condicions específiques del procés d'instal·lació.
3.- UNITAT I CRITERI D'AMIDAMENT
Unitat de quantitat instal·lada, mesurada segons les especificacions de la DT.
4.- NORMATIVA DE COMPLIMENT OBLIGATORI
Real Decreto 842/2002 de 2 de agosto, por el que se aprueba el Reglamento Electrotécnico de Baja Tensión. REBT 2002.
UNE-EN 60669-1:1996 Interruptores para instalaciones eléctricas fijas, domésticas y análogas. Parte 1: Prescripciones generales.
5.- CONDICIONS DE CONTROL D'EXECUCIÓ I DE L'OBRA ACABADA
CONTROL D'EXECUCIÓ. OPERACIONS DE CONTROL:
Les tasques de control a realitzar són les següents:
- Verificar la correcta ubicació i instal·lació de l'escomesa segons prescripcions de la companyia subministradora.
- Verificar la correcta ubicació i fixació de la CGP
- Verificar els següents elements de la línia general d'alimentació : - Secció dels conductors - Tipus de conductors (coure amb aïllament 0,6/1 kV) - Calibre i naturalesa dels conductes - Resistència al foc dels conductes o safates emprats en la canalització
- Verificar (si existeix) la correcta instal·lació de la línia repartidora
- Verificar la correcta ubicació, fixació i acoblament dels mòduls de protecció i mesura.
- Verificar les seccions dels conductors i embarrats.

- Verificar la correcta execució de les connexions dels circuits.
CONTROL DE L'OBRA ACABADA. OPERACIONS DE CONTROL:
Les tasques de control a realitzar són les següents:
- Realització i emissió d'informe amb resultats dels controls i dels assaigs realitzats d'acord amb el que s'especifica a continuació i de quantificació dels mateixos.
- Assaigs: - Resistència d'aïllament (REBT) - Rigidesa dielèctrica (REBT) - Funcionament interruptor automàtic (REBT-COMPANYIA)
- Funcionament interruptor diferencial (si existeix en aquest quadre) (REBT, UNE-EN 61008-1)
CRITERIS DE PRESA DE MOSTRES:
S'ha de comprovar la totalitat de la instal·lació.
INTERPRETACIÓ DE RESULTATS I ACTUACIONS EN CAS D'INCOMPLIMENT:
Es cas de deficiències de material o execució, si es pot esmenar sense canviar materials, es procedirà a fer-ho. En cas contrari es procedirà a canviar tot el material afectat.
En cas de manca d'elements o discrepàncies amb el projecte, es procedirà a l'adequació, d'acord amb el determini la DF.

PG - INSTAL·LACIONS ELÈCTRIQUES, DOMÓTICA, FOTOVOLTAICA I MINIEÒLICA

PG2 - TUBS, CANALS, SAFATES I COLUMNES PER A MECANISMES

PG2J- - SAFATA METÀL·LICA PER A INSTAL·LACIONS ELÈCTRIQUES, COL·LOCADA

0.- ELEMENTS QUE CONTEMPLA EL PLEC

PG2J-4BTK.

1.- DEFINICIÓ I CONDICIONS DE LES PARTIDES D'OBRA EXECUTADES
Safata metàl·lica d'amplària fins a 600 mm i muntada superficialment o fixada amb suports.
S'han considerat els tipus següents:
- Xapa d'acer, cega o perforada
- Reixa d'acer
- Escala de perfil d'acer
L'execució de la unitat d'obra inclou les operacions següents:
- Fixació i nivellació
- Talls finals en corbes i cantonades
CONDICIONS GENERALS:
El muntatge s'ha de fer amb peces de suport, separades en funció de la càrrega admissible de la safata i fixades al parament o al sostre mitjançant perns d'ancoratge o tacs i visos.
Els conductors s'instal·laran a les safates de manera que no es superi la càrrega de treball admissible declarada pel fabricant.
Les unions, derivacions, canvis de direcció, etc., s'han de fer amb peces que assegurin la unió dels diferents trams de la safata, fixades amb cargols o reblons.
Han de tenir continuïtat elèctrica segons les especificacions de la norma UNE-EN 61537 i el REBT. La connexió a terra es farà utilitzant els borns de connexió a terra facilitats pel fabricant.
Si la instal·lació consta simultàniament de cables de potència i cables de dades, els cables mantindran sempre una distància de separació adequada, i en el cas que cohabitin a la mateixa safata es col·locaran perfils separadors.
El final de les safates ha d'estar cobert amb tapetes de final de tram.
Les unions han d'estar a 1/5 de la distància entre dos recolzaments.
XAPA D'ACER:
Els canvis de direcció i corbes s'han de fer amb una peça d'unió fixada amb cargols i reblons.
Distància entre fixacions: <= 1,5 m
REIXA O PERFIL:
Els canvis de direcció i corbes s'han de fer mitjançant talls a la seva secció per tal de poder doblegar-la.
Distància entre fixacions: <= 1,5 m
2.- CONDICIONS DEL PROCÉS D'EXECUCIÓ
No hi han condicions específiques del procés d'execució.
3.- UNITAT I CRITERI D'AMIDAMENT
m de llargària instal·lada, amidada segons les especificacions de la DT, entre els eixos dels elements o dels punts per connectar.
4.- NORMATIVA DE COMPLIMENT OBLIGATORI
Real Decreto 842/2002 de 2 de agosto, por el que se aprueba el Reglamento Electrotécnico de Baja Tensión. REBT 2002.
UNE-EN 61537:2002 Sistemas de bandejas y de bandejas de escalera para la conducción de cables.
5.- CONDICIONS DE CONTROL D'EXECUCIÓ I DE L'OBRA ACABADA
CONTROL D'EXECUCIÓ. OPERACIONS DE CONTROL:
Les tasques de control a realitzar són les següents:
- Comprovació de la correcta implantació de les canalitzacions segons el traçat previst.
- Verificar que les dimensions de les canalitzacions s'adeqüen a l'especificat i al que li correspon segons el R.E.B.T., en funció dels conductors instal·lats.
- Verificar la correcta suportació i l'ús dels accessoris adequats.
- Verificar el grau de protecció IP
- Verificar els radis de curvatura, comprovant que no es provoquen reduccions de secció.
- Verificar la continuïtat elèctrica a canalitzacions metàl·liques i la seva posada a terra.
- Verificar la no existència d'encreuaments i paral·lelismes amb d'altres canalitzacions a distàncies inferiors a l'indicat al R.E.B.T.
- Verificar el correcte dimensionament de les caixes de connexió i l'ús dels accessoris adequats.
- Verificar la correcta implantació de registres per a un manteniment correcte.
CONTROL DE L'OBRA ACABADA. OPERACIONS DE CONTROL:
- Informe amb els resultats dels controls efectuats.
CRITERIS DE PRESA DE MOSTRES:
Es verificarà per mostreig diferents punts de la instal·lació.
INTERPRETACIÓ DE RESULTATS I ACTUACIONS EN CAS D'INCOMPLIMENT:
En cas d'incompliment de la Normativa vigent, es procedirà a la seva adequació.
En cas de deficiències de material o execució, es procedirà d'acord amb el que determini la DF.

PG - INSTAL·LACIONS ELÈCTRIQUES, DOMÓTICA, FOTOVOLTAICA I MINIEÒLICA

PG2 - TUBS, CANALS, SAFATES I COLUMNES PER A MECANISMES

PG2N- - TUB FLEXIBLE DE MATERIAL PLÀSTIC PER A LA PROTECCIÓ DE CONDUCTORS ELÈCTRICS, COL·LOCAT

0.- ELEMENTS QUE CONTEMPLA EL PLEC

PG2N-EUH7,PG2N-EUK4,PG2N-EUK7,PG2N-EUHC,PG2N-EUHG.

1.- DEFINICIÓ I CONDICIONS DE LES PARTIDES D'OBRA EXECUTADES
Tub flexible no metàl·lic, de fins a 250 mm de diàmetre nominal, col·locat.
S'han considerat els tipus de tubs següents:
- Tubs de PVC corrugats
- Tubs de PVC folrats, de dues capes, semillisa l'exterior i corrugada la interior
- Tubs de material lliure d'halògens
- Tubs de polipropilè
- Tubs de polietilè de dues capes, corrugada l'exterior i llisa la interior
S'han considerat els tipus de col·locació següents:
- Tubs col·locats encastats
- Tubs col·locats sota paviment
- Tubs col·locats sobre sostremort
- Tubs col·locats al fons de la rasa
L'execució de la unitat d'obra inclou les operacions següents:
- Replanteig del traçat del tub
- L'estesa, fixació o col·locació del tub
- Retirada de l'obra de les restes d'embalatges, retalls de tubs, etc.
CONDICIONS GENERALS:
El tub no pot tenir empalmaments entre els registres (caixes de derivació, pericons, etc.), ni entre aquests i les caixes de mecanismes.
S'ha de comprovar la regularitat superficial i l'estat de la superfície sobre la què s'ha d'efectuar el tractament superficial.
Tolerències d'instal·lació:
- Penetració dels tubs dintre les caixes: ± 2 mm
ENCASTAT:
El tub s'ha de fixar al fons d'una regata oberta al parament, coberta amb guix.
Recobriment de guix: >= 1 cm
SOBRE SOSTREMORT:
El tub ha de quedar fixat al sostre o recolzat en el cel ras.
MUNTAT A SOTA D'UN PAVIMENT
El tub ha de quedar recolzat sobre el paviment base.
Ha de quedar fixat al paviment base amb tocs de morter cada metre, com a mínim.
CANALITZACIÓ SOTERRADA:
El tub ha de quedar instal·lat al fons de rases reblertes posteriorment.
El tub no pot tenir empalmaments entre els registres (caixes de derivació, pericons, etc.), ni entre aquests i les caixes de mecanismes.
Nombre de corbes de 90° entre dos registres consecutius: <= 3
Distància entre el tub i la capa de protecció: >= 10 cm
Fondària de les rases: >= 40 cm
Penetració del tub dins dels pericons: 10 cm
Tolerències d'execució:
- Penetració del tub dins dels pericons: ± 10 mm
2.- CONDICIONS DEL PROCÉS D'EXECUCIÓ
CONDICIONS GENERALS:
Abans de començar els treballs de muntatge es farà un replanteig previ que serà aprovat per la DF
Les unions s'han de fer amb els accessoris subministrats pel fabricant o expressament aprovats per aquest. Els accessoris d'unió i en general tots els accessoris que intervenen en la canalització han de ser els adequats al tipus i característiques del tub a col·locar.
S'ha de comprovar que les característiques del producte a col·locar corresponen a les especificades a la DT del projecte.
Els tubs s'han d'inspeccionar abans de la seva col·locació.
La seva instal·lació no n'ha d'alterar les característiques.
Un cop acabades les tasques de muntatge, es procedirà a la retirada de l'obra de les restes d'embalatges, retalls de tubs, etc.
CANALITZACIÓ SOTERRADA:
El tub ha de quedar alineat en el fons de la rasa nivellant-lo amb una capa de sorra garbejada i netejant-la de possibles obstacles (pedra, runa, etc.)
Sobre la canalització s'ha de col·locar una capa o coberta d'avís i protecció mecànica (maons, plaques de formigó, etc.).
3.- UNITAT I CRITERI D'AMIDAMENT
m de llargària instal·lada, amidada segons les especificacions del projecte, entre els eixos dels elements o dels punts per connectar.
La instal·lació inclou les fixacions, provisionals quan el muntatge és encastat i definitives en la resta de muntatges.
Aquest criteri inclou les pèrdues de material corresponents a retalls.
4.- NORMATIVA DE COMPLIMENT OBLIGATORI
NORMATIVA GENERAL:
Real Decreto 842/2002 de 2 de agosto, por el que se aprueba el Reglamento Electrotécnico de Baja Tensión. REBT 2002.
UNE-EN 50086-1:1995 Sistemas de tubos para la conducción de cables. Parte 1: Requisitos generales.
UNE-EN 50086-2-2:1997 Sistemas de tubos para instalaciones eléctricas. Parte 2-2: Requisitos particulares para sistemas de tubos curvables.
UNE-EN 50086-2-3:1997 Sistemas de tubos para instalaciones eléctricas. Parte 2-1: Requisitos particulares para sistemas de tubos flexibles.
CANALITZACIÓ SOTERRADA:
UNE-EN 50086-2-4:1995 Sistemas de tubos para la conducción de cables. Parte 2-4: requisitos particulares para sistemas de tubos enterrados.
5.- CONDICIONS DE CONTROL D'EXECUCIÓ I DE L'OBRA ACABADA
CONTROL D'EXECUCIÓ. OPERACIONS DE CONTROL:
Les tasques de control a realitzar són les següents:
- Comprovació de la correcta implantació de les canalitzacions segons el traçat previst.
- Verificar que les dimensions de les canalitzacions s'adeqüen a l'especificat i al que li correspon segons el R.E.B.T., en funció dels conductors instal·lats.
- Verificar la correcta suportació i l'ús dels accessoris adequats.
- Verificar el grau de protecció IP
- Verificar els radis de curvatura, comprovant que no es provoquen reduccions de secció.
- Verificar la continuïtat elèctrica a canalitzacions metàl·liques i la seva posada a terra.
- Verificar la no existència d'encreuaments i paral·lelismes amb d'altres canalitzacions a distàncies inferiors a l'indicat al R.E.B.T.
- Verificar el correcte dimensionament de les caixes de connexió i l'ús dels accessoris adequats.
- Verificar la correcta implantació de registres per a un manteniment correcte.
CONTROL DE L'OBRA ACABADA. OPERACIONS DE CONTROL:
- Informe amb els resultats dels controls efectuats.
CRITERIS DE PRESA DE MOSTRES:
Es verificarà per mostreig diferents punts de la instal·lació.
INTERPRETACIÓ DE RESULTATS I ACTUACIONS EN CAS D'INCOMPLIMENT:
En cas d'incompliment de la Normativa vigent, es procedirà a la seva adequació.
En cas de deficiències de material o execució, es procedirà d'acord amb el que determini la DF.

PG - INSTAL·LACIONS ELÈCTRIQUES, DOMÓTICA, FOTOVOLTAICA I MINIEÒLICA

PG3 - CABLES ELÈCTRICS PER A TENSIÓ BAIXA I SISTEMES DE DISTRIBUCIÓ ELÈCTRICA

PG33- - CABLE DE COURE DE 0,6/1 KV, COL·LOCAT

0.- ELEMENTS QUE CONTEMPLA EL PLEC

PG33-E6BZ,PG33-E68H,PG33-E68J,PG33-E6C2,PG33-E74C.

1.- DEFINICIÓ I CONDICIONS DE LES PARTIDES D'OBRA EXECUTADES
Estesa i col·locació de cable elèctric destinat a sistemes de distribució en tensió baixa i instal·lacions en general, per a serveis fixes, amb conductor de coure, de tensió assignada 0,6/1kV.
S'han considerat els tipus següents:
- Cable flexible de designació RZ1-K (AS), amb aïllament de barreja de polietilè reticulat (XLPE) i coberta de poliolefines termoplàstiques , UNE 21123-4
- Cable flexible de designació RV-K amb aïllament de barreja de polietilè reticulat (XLPE) i coberta de barreja de policlorur de vinil (PVC), UNE 21123-2
- Cable flexible de designació RZ1-K (AS+), amb aïllament de barreja de polietilè reticulat (XLPE) + mica i coberta de poliolefines termoplàstiques , UNE 21123-4
- Cable flexible de designació SZ1-K (AS+), amb aïllament d'elastòmers vulcanitzats i coberta de poliolefines termoplàstiques , UNE 21123-4
- Cable rígid de designació RV, amb aïllament de barreja de polietilè reticulat (XLPE) i coberta de barreja de policlorur de vinil (PVC), UNE 21123-2
- Cable rígid de designació RZ, amb aïllament de barreja de polietilè reticulat (XLPE), UNE 21030
- Cable rígid de designació RVFV, amb armadura de fleix d'acer, aïllament de barreja de polietilè reticulat (XLPE) i coberta de barreja de policlorur de vinil (PVC), UNE 21123-2
- Cable flexible de designació ZZ-F (AS), amb aïllament i coberta d'elastòmers termoestables.
S'han considerat els tipus de col·locació següents:
- Col·locat superficialment
- Col·locat en tub
- Col·locat en canal o safata
- Col·locat aeri
L'execució de la unitat d'obra inclou les operacions següents:
- Estesa, col·locació i tibat del cable si es el cas
CONDICIONS GENERALS:
Els empalmaments i derivacions s'han de fer amb borns o regletes de connexió, prohibint-se expressament el fer-ho per simple recargolament o enrrotllament dels fils, de forma que es garanteixi tant la continuïtat elèctrica com la de l'aïllament.
El recorregut ha de ser l'indicat a la DT.
Els conductors han de quedar estesos de manera que les seves propietats no quedin danyades.
Els conductors han d'estar protegits contra els danys mecànics que puguin venir després de la seva instal·lació.
El conductor ha de penetrar dins les caixes de derivació, de connexió dels equips i dels mecanismos elèctrics.
Tots els materials que intervenen en la instal·lació han de ser compatibles entre si. Per aquest motiu, el muntatge i les connexions han d'estar fets amb els materials i accessoris subministrats pel fabricant, o expressament aprovats per aquest.
El cable ha de portar una identificació mitjançant anelles o brides del circuit al qual pertany, a la sortida del quadre de protecció.
No ha d'haver-hi empalmaments entre les caixes de derivació, ni entre aquestes i els mecanismes.
No s'han de transmetre esforços entre els cables i les connexions elèctriques.
Penetració del conductor dins les caixes: >= 10 cm
Tolerències d'instal·lació:
- Penetració del conductor dins les caixes: ± 10 mm
Distància mínima al terra en creuaments de vials públics:
- Sense transit rodat: >= 4 m
- Amb transit rodat: >= 6 m
COL·LOCAT SUPERFICIALMENT:
El cable ha de quedar fixat als paraments o al sostre mitjançant brides, collarins o abraçadores de forma que no en surti perjudicada la coberta.
Quan es col·loca muntat superficialment, la seva fixació al parament ha de quedar alineada paral·lelament al sostre o al paviment i la seva posició ha de ser la fixada al projecte.
Distància horitzontal entre fixacions: <= 80cm
Distància vertical entre fixacions: <= 150cm
En cables col·locats amb grapes sobre façanes s'aprofitarà, en la mesura del possible, les possibilitats d'ocultació que ofereixi aquesta.
El cable es subjectarà a la paret o sostre amb les grapes adequades. Les grapes han de ser resistents a la intempèrie i en cap cas han de malmetre el cable. Han d'estar fermament subjectes al suport amb tacs i cargols.
Quan el cable ha de recórrer un tram sense suports, com per exemple passar d'un edifici a un altre, es penjarà d'un cable fiador d'acer galvanitzat sòlidament subjectat pels extrems.
En els creuaments amb altres canalitzacions, elèctriques o no, es deixarà una distància mínima de 3 cm entre els cables i aquestes canalitzacions o be es disposarà un aïllament suplementari. Si l'encreuament es fa practicant un pont amb el mateix cable, els punts de fixació immediats han d'estar el suficientment propers per tal d'evitar que la distància indicada pugui deixar d'existir.
COL·LOCACIÓ AÈRIA:
El cable quedarà unit als suports pel neutre fiador que es el que aguantarà tot l'esforç de tracció. En cap cas està permes fer servir un conductor de fase per a subjectar el cable.
La unió del cable amb el suport es durà a terme amb una peça adient que empresoni el neutre fiador per la seva coberta aïllant sense malmètrela. Aquesta peça ha d'incorporar un sistema de tesat per tal de donar-li al cable la seva tensió de treball un cop estesa la línia.
Ha de ser d'acer galvanitzat hi no ha de provocar cap retorciment al conductor neutre fiador en les operacions de tesat.
Tant les derivacions com els empalmaments es faran coincidir sempre amb un punt de fixació, ja sigui en xarxes sobre suports o en xarxes sobre façanes o be en combinacions d'aquestes.
COL·LOCAT EN TUBS:
Quan el cable passi de subterrani a aèri, es protegirà el cable soterrat des de 0,5 m per sota del paviment fins a 2,5 m per sobre amb un tub d'acer galvanitzat.
La connexió entre el cable soterrat i el que transcorre per la façana o suport es farà dintre d'una caixa de doble aïllament, situada a l'extrem del tub d'acer, resistent a la intempèrie i amb premsaestopes per a l'entrada i sortida de cables.
Els empalmaments i connexions es faran a l'interior de pericons o be en les caixes dels mecanismes.
Es duran a terme de manera que quedi garantida la continuitat tant elèctrica com de l'aïllament.
A la vegada ha de quedar assegurada la seva estanquitat i resistència a la corrossió.
El diàmetre interior dels tubs serà superior a dues vegades el diàmetre del conductor.
Si en un mateix tub hi ha més d'un cable, aleshores el diàmetre del tub ha de ser suficientment gran per evitar embussaments dels cables.
2.- CONDICIONS DEL PROCÉS D'EXECUCIÓ
CONDICIONS GENERALS:
L'instal·lador prendrà cura que no pateixi torsions ni danys a la seva coberta en treure'l de la bobina.
Es tindrà cura al treure el cable de la bobina per tal de no causar-li retorçaments ni coques.
Temperatura del conductor durant la seva instal·lació: >= 0°C
No ha de tenir contacte amb superfícies calentes, ni que desprenguin irradiacions.
Si l'estesa del cable es amb tensió, es a dir estirant per un extrem del cable mentre es va desentrrotllant de la bobina, es disposaran politges als suports i en els canvis de direcció per tal de no sobrepassar la tensió màxima admissible pel cable. El cable s'ha d'extreure de la bobina estirant per la part superior. Durant l'operació es vigilarà permanentment la tensió del cable.
Un cop el cable a dalt dels suports es procedirà a la fixació i tibat amb els tensors que incorporen les peces de suport.
Durant l'estesa del cable i sempre que es prevegin interrupcions de l'obra, els extrems es protegiran per tal de que no hi entri aigua.
La força màxima de tracció durant el procés d'instal·lació serà tal que no provoqui allargaments superiors al 0,2%. Per a cables amb conductor de coure, la tensió màxima admissible durant l'estesa serà de 50 N/mm2.
En el traçat de l'estesa del cable es disposaran rodets en els canvis de direcció i en general allí on es consideri necessari per tal de no provocar tensions massa grans al conductor.
Radi de curvatura mínim admissible durant l'estesa:
- Cables unipolars: Radi mínim de quinze vegades el diàmetre del cable.
- Cables multiconductors: Radi mínim de dotze vegades el diàmetre del cable.
CABLE COL.LOCAT EN TUB:
El tub de protecció ha d'estar instal·lat abans d'introduir els conductors.
El conductor s'ha d'introduir dins el tub de protecció mitjançant un cable guia prenent cura que no pateixi torsions ni danys a la seva coberta.
3.- UNITAT I CRITERI D'AMIDAMENT
m de llargària instal·lada, amidada segons les especificacions del projecte, entre els eixos dels elements per connectar.
Aquest criteri inclou les pèrdues de material corresponents a retalls, així com l'excés previst per a les connexions.
4.- NORMATIVA DE COMPLIMENT OBLIGATORI

Real Decreto 842/2002 de 2 de agosto, por el que se aprueba el Reglamento Electrotécnico de Baja Tensión. REBT 2002.
5.- CONDICIONS DE CONTROL D'EXECUCIÓ I DE L'OBRA ACABADA
CONTROL D'EXECUCIÓ. OPERACIONS DE CONTROL:
Les tasques de control a realitzar són les següents:
- Comprovació de la correcta instal·lació dels conductors
- Verificar que els tipus i seccions dels conductors s'adeqüen a l'especificat al projecte
- Verificar la no existència d'empalmaments fora de les caixes
- Verificar a caixes la correcta execució dels empalmaments i l'ús de borns de connexió adequats
- Verificar l'ús adequat dels codis de colors
- Verificar les distàncies de seguretat respecte altres conduccions (aigua, gas, gasos cremats i senyals febles) segons cadascun dels reglaments d'aplicació.
- Assaigs segons REBT.
CONTROL DE L'OBRA ACABADA. OPERACIONS DE CONTROL:
Les tasques de control a realitzar són les següents:
- Realització i emissió d'informe amb resultats dels controls i assaigs realitzats, d'acord amb el que s'especifica a la taula d'assaigs i de quantificació dels mateixos.
CRITERIS DE PRESA DE MOSTRES:
Resistència d'aïllament: Es realitzarà a tots els circuits
Rigidesa dielèctrica: Es realitzarà a les línies principals
Caiguda de tensió: Es mesuraran els circuits més desfavorables i les línies que hagin sigut modificades el seu recorregut respecte projecte.
INTERPRETACIÓ DE RESULTATS I ACTUACIONS EN CAS D'INCOMPLIMENT:
En cas d'incompliment de la Normativa vigent, es procedirà a la seva substitució.
En cas de deficiències de material o execució, es procedirà d'acord amb el que determini la DF.

PG - INSTAL·LACIONS ELÈCTRIQUES, DOMÓTICA, FOTOVOLTAICA I MINIEÒLICA

PG6 - MECANISMES

PG60- - CAIXA EQUIPADA PER A PUNT DE TREBALL

0.- ELEMENTS QUE CONTEMPLA EL PLEC

PG60-79KT.

Plec de condicions
1.- DEFINICIÓ I CONDICIONS DE LES PARTIDES D'OBRA EXECUTADES

Caixa de mecanismes per a punt de treball equipada amb preses de corrent i preses de veu i dades, amb o sense interruptor automàtic magnetotèrmic de protecció, col·locada superficialment o encastada.
L'execució de la unitat d'obra inclou les operacions següents:
- Replanteig de la unitat d'obra
- Muntatge, fixació i anivellació de la caixa
- Col·locació dels mecanismes
- Execució totes de les connexions elèctriques i les de comunicacions
- Comprobació de la unitat d'obra
- Retirada de l'obra de les restes d'embalatges, retalls de tubs, cables, etc.
COL.LOCACIÓ DE LA CAIXA:
La posició ha de ser la reflectida a la DT o, en el seu defecte, la indicada per la DF.
Els tubs han d'entrar perpendicularment a dintre de les caixes, i per les finestres previstes pel fabricant. No s'han de transmetre esforços entre les caixes i les altres parts de la instal·lació elèctrica.
Si la caixa ha de quedar encastada al parament, aleshores, ha d'anar collada amb guix i ha de quedar al mateix pla que el parament acabat, preparada per rebre el marc i els embellidors.
Tolerències d'instal·lació:
- Posició: ± 20 mm
MECANISMES ELÈCTRICS:
Un cop instal·lat i connectat a la xarxa no han de ser accessibles les parts que hagin d'estar en tensió.
Ha de quedar amb els costats aplomats i en el mateix pla que el parament.
Els mecanismes han de quedar fixats sòlidament a la caixa pels punts de subjecció previstos.
Resistència a la tracció de les connexions: >= 30 N
Tolerències d'instal·lació:
- Aplomat: ± 2%
CONNECTORS DE VEU I DADES:
Ha de quedar amb els costats aplomats i en el mateix pla que el parament.
Els mecanismes han de quedar fixats sòlidament a la caixa pels punts de subjecció previstos.

2.- CONDICIONS DEL PROCÉS D'EXECUCIÓ

Abans de començar els treballs de muntatge, s'ha de fer un replanteig que ha de ser aprovat per la DF.
S'ha de comprovar que les característiques del producte corresponen a les especificades al projecte.
Els materials s'han d'inspeccionar abans de la seva col·locació.
La seva instal·lació no ha d'alterar les característiques dels elements.
La col·locació de l'element s'ha de fer seguint les indicacions del fabricant.
En les caixes encastades, s'ha de tenir cura de que no entri material de reblert a l'interior de la caixa. Per aquest motiu, s'han d'ajustar els tubs a les finestres de les caixes.
Un cop instal·lat, s'ha de procedir a la retirada de l'obra de tots els materials sobrants (embalatges, retalls de cables, etc.).

3.- UNITAT I CRITERI D'AMIDAMENT

Unitat de quantitat instal·lada, mesurada segons les especificacions de la DT.

4.- NORMATIVA DE COMPLIMENT OBLIGATORI

NORMATIVA GENERAL:
Real Decreto 842/2002 de 2 de agosto, por el que se aprueba el Reglamento Electrotécnico de Baja Tensión. REBT 2002.
INTERRUPTOR MAGNETOTÈRMIC:
UNE-EN 60898-1:2004 Accesorios eléctricos. Interruptores automáticos para instalaciones domésticas y análogas para la protección contra sobreintensidades. Parte 1: Interruptores automáticos para funcionamiento en corriente alterna.
UNE-EN 60947-7-1:2003 Aparamenta de baja tensión. Parte 7-1: Equipos auxiliares. Bloques de conexión para conductores de cobre.
UNE-EN 60947-7-2:2003 Aparamenta de baja tensión. Parte 7-2: Equipos auxiliares. Bloques de conexión de conductores de protección para conductores de cobre.
CONNECTORS DE VEU I DADES:
UNE-EN 60603-7:1999 Conectores para frecuencias inferiores a 3 MHz para uso con tarjetas impresas. Parte 7: Especificación particular para conectores de 8 vías, incluyendo los conectores fijos y libres con características de acoplamiento comunes, con garantía de calidad.

EN 60603-7-1:2002 Conectores para equipos electrónicos. Parte 7-1: Especificación particular de conectores de 8 vías, blindados, libres y fijos con características de acoplamiento comunes, de calidad evaluada. (Ratificada por AENOR en noviembre de 2002)
EN 60603-7-7:2002 Conectores para equipos electrónicos. Parte 7-7: Especificación particular para conectores de 8 vías, blindados, libres y fijos, para la transmisión de datos con frecuencias de hasta 600 MHz (categoría 7, blindados). (Ratificada por AENOR en noviembre de 2002).

5.- CONDICIONS DE CONTROL D'EXECUCIÓ I DE L'OBRA ACABADA

CONTROL D'EXECUCIÓ. OPERACIONS DE CONTROL EN MECANISMES:
Les tasques de control a realitzar són les següents:
- Verificació de que els mecanismes instal·lats a cada lloc són el que es corresponen als especificats a la DT.
- Verificar que el sistema de fixació es correcte
- Verificar el funcionament de la instal·lació que comanden
- Verificar la connexió dels conductors i l'absència de derivacions no permeses en contactes dels mecanismes.
- Verificar en preses de corrent l'existència de la línia de terra i mesura de la tensió de contacte.
CONTROL DE L'OBRA ACABADA. OPERACIONS DE CONTROL:
Les tasques de control a realitzar són les següents:
- Realització i emissió d'informe amb resultats dels controls i mesures realitzades.
CRITERIS DE PRESA DE MOSTRES:
Es comprovarà per mostreig diferents punts de la instal·lació segons criteri de la DF.
Es mesurarà la tensió de contacte a un punt com a mínim de cada circuit.
INTERPRETACIÓ DE RESULTATS I ACTUACIONS EN CAS D'INCOMPLIMENT:
En cas d'incompliment de la Normativa vigent, es procedirà a la seva adequació.
En cas de deficiències de material o execució, es procedirà d'acord amb el que determini la DF.

PG - INSTAL·LACIONS ELÈCTRIQUES, DOMÓTICA, FOTOVOLTAICA I MINIEÒLICA

PG6 - MECANISMES

PG62- - CAIXA DE MECANISMES PER A CENTRALITZACIÓ DE FUNCIONS EN LLOC DE TREBALL, COL·LOCAT

0.- ELEMENTS QUE CONTEMPLA EL PLEC

PG62-6NOP.

Plec de condicions
1.- DEFINICIÓ I CONDICIONS DE LES PARTIDES D'OBRA EXECUTADES

Mecanismes per a instal·lacions elèctriques, encastats o muntats superficialment i els elements necessaris per a la seva col·locació encastada, caixes, plaques i marcs.
S'han considerat les unitats d'obra següents:
- Caixes per a 1,2 o 3 mecanismes encastades en paraments
- Caixes per a mecanismes, amb tapa, encastades a terra
- Caixes per a mecanismes amb tapa, col·locades en terra tècnic
L'execució de la unitat d'obra inclou les operacions següents:
Caixes per a mecanismes, interruptors, commutadors, endolls, polsadors, portafusibles o reguladors d'intensitat:
- Replanteig de la unitat d'obra
- Muntatge, fixació i anivellació
- Connexionat
- Retirada de l'obra de les restes d'embalatges, retalls de tubs, cables, etc.
CONDICIONS GENERALS:
La posició ha de ser la reflectida a la DT o, en el seu defecte, la indicada per la DF.
Tolerències d'instal·lació:
- Posició: ± 20 mm
CAIXES PER A MECANISMES:
S'han de complir les especificacions de la ITC-MIE-BT-019
Els tubs han d'entrar a dintre de les caixes per les finestres previstes pel fabricant.
No s'han de transmetre esforços entre les caixes i les altres parts de la instal·lació elèctrica.
Els tubs han d'entrar perpendicularment a les parets de les caixes.
En les caixes amb tapa, la tapa s'ha de poder obrir i tancar correctament.
CAIXES PER A MECANISMES ENCASTADES EN PARAMENTS:
La caixa ha de quedar encastada al parament. Ha d'anar collada amb guix i ha de quedar al mateix pla que el parament acabat.
Ha de quedar amb els costats aplomats.
Tolerències d'instal·lació:
- Aplomat: ± 2%

2.- CONDICIONS DEL PROCÉS D'EXECUCIÓ

Abans de començar els treballs de muntatge, s'ha de fer un replanteig que ha de ser aprovat per la DF.
S'ha de comprovar que les característiques del producte corresponen a les especificades al projecte.
Els materials s'han d'inspeccionar abans de la seva col·locació.
La seva instal·lació no ha d'alterar les característiques dels elements.
La col·locació de l'element s'ha de fer seguint les indicacions del fabricant.
En les caixes encastades, s'ha de tenir cura de que no entri material de reblert a l'interior de la caixa. Per aquest motiu, s'han d'ajustar els tubs a les finestres de les caixes.
Un cop instal·lat, s'ha de procedir a la retirada de l'obra de tots els materials sobrants (embalatges, retalls de cables, etc.).

3.- UNITAT I CRITERI D'AMIDAMENT

Unitat de quantitat instal·lada, mesurada segons les especificacions de la DT.

4.- NORMATIVA DE COMPLIMENT OBLIGATORI

NORMATIVA GENERAL:
Real Decreto 842/2002 de 2 de agosto, por el que se aprueba el Reglamento Electrotécnico de Baja Tensión. REBT 2002.

5.- CONDICIONS DE CONTROL D'EXECUCIÓ I DE L'OBRA ACABADA

CONTROL D'EXECUCIÓ. OPERACIONS DE CONTROL:
Les tasques de control a realitzar són les següents:
- Verificació de que els mecanismes instal·lats a cada lloc són el que es corresponen als especificats a la DT.
- Verificar que el sistema de fixació es correcte

- Verificar el funcionament de la instal·lació que comanden
- Verificar la connexió dels conductors i l'absència de derivacions no permeses en contactes dels mecanismes.
- Verificar en preses de corrent l'existència de la línia de terra i mesura de la tensió de contacte.

CONTROL DE L'OBRA ACABADA. OPERACIONS DE CONTROL:
Les tasques de control a realitzar són les següents:
- Realització i emissió d'informe amb resultats dels controls i mesures realitzades.

CRITERIS DE PRESA DE MOSTRES:
Es comprovarà per mostreig diferents punts de la instal·lació segons criteri de la DF.
Es mesurarà la tensió de contacte a un punt com a mínim de cada circuit.
INTERPRETACIÓ DE RESULTATS I ACTUACIONS EN CAS D'INCOMPLIMENT:
En cas d'incompliment de la Normativa vigent, es procedirà a la seva adequació.
En cas de deficiències de material o execució, es procedirà d'acord amb el que determini la DF.

PG - INSTAL·LACIONS ELÈCTRIQUES, DOMÓTICA, FOTOVOLTAICA I MINIEÒLICA

PG6 - MECANISMES

PG6E- - INTERRUPTORS I COMMUTADORS, COL·LOCATS

0.- ELEMENTS QUE CONTEMPLA EL PLEC

PG6E-77GG,PG6E-77DD.

1.- DEFINICIÓ I CONDICIONS DE LES PARTIDES D'OBRA EXECUTADES
Mecanismes per a instal·lacions elèctriques, encastats o muntats superficialment i els elements necessaris per a la seva col·locació encastada, caixes, plaques i marcs.
S'han considerat les unitats d'obra següents:
- Interruptors i commutadors encastats o muntats superficialment.

L'execució de la unitat d'obra inclou les operacions següents:
Caixes per a mecanismes, interruptors, commutadors, endolls, polsadors, portafusibles o reguladors d'intensitat:
- Replanteig de la unitat d'obra
- Muntatge, fixació i anivellació
- Connexionat
- Retirada de l'obra de les restes d'embalatges, retalls de tubs, cables, etc.

CONDICIONS GENERALS:
La posició ha de ser la reflectida a la DT o, en el seu defecte, la indicada per la DF.
Tolerències d'instal·lació:
- Posició: ± 20 mm

INTERRUPTORS, COMMUTADORS, ENDOLLS, POLSADORS, PORTAFUSIBLES O REGULADORS D'INTENSITAT:
Un cop instal·lat i connectat a la xarxa no han de ser accessibles les parts que hagin d'estar en tensió.
Les fases (o fase i neutre) i el conductor de protecció, si n'hi ha, han d'estar connectats als borns de la base per pressió de cargols.
Ha de quedar amb els costats aplomats i en el mateix pla que el parament.
Quan es col·loca muntat superficialment, l'element ha de quedar fixat sòlidament al suport.
Quan es col·loca encastat, l'element ha de quedar fixat sòlidament a la caixa de mecanismes, la qual ha de complir les especificacions fixades en el seu plec de condicions.
Resistència a la tracció de les connexions: >= 30 N
Tolerències d'instal·lació:
- Aplomat: ± 2%

2.- CONDICIONS DEL PROCÉS D'EXECUCIÓ
Abans de començar els treballs de muntatge, s'ha de fer un replanteig que ha de ser aprovat per la DF.
S'ha de comprovar que les característiques del producte corresponen a les especificades al projecte.
Els materials s'han d'inspeccionar abans de la seva col·locació.
La seva instal·lació no ha d'alterar les característiques dels elements.
La col·locació de l'element s'ha de fer seguint les indicacions del fabricant.
Un cop instal·lat, s'ha de procedir a la retirada de l'obra de tots els materials sobrants (embalatges, retalls de cables, etc.).
3.- UNITAT I CRITERI D'AMIDAMENT
Unitat de quantitat instal·lada, mesurada segons les especificacions de la DT.
4.- NORMATIVA DE COMPLIMENT OBLIGATORI
NORMATIVA GENERAL:
Real Decreto 842/2002 de 2 de agosto, por el que se aprueba el Reglamento Electrotécnico de Baja Tensión. REBT 2002.
INTERRUPTORS, COMMUTADORS, ENDOLLS, POLSADORS, PORTAFUSIBLES O REGULADORS D'INTENSITAT:
UNE-EN 60669-1:1996 Interruptores para instalaciones eléctricas fijas, domésticas y análogas. Parte 1: Prescripciones generales.
5.- CONDICIONS DE CONTROL D'EXECUCIÓ I DE L'OBRA ACABADA
CONTROL D'EXECUCIÓ. OPERACIONS DE CONTROL:
Les tasques de control a realitzar són les següents:
- Verificació de que els mecanismes instal·lats a cada lloc són el que es corresponen als especificats a la DT.
- Verificar que el sistema de fixació es correcte
- Verificar el funcionament de la instal·lació que comanden
- Verificar la connexió dels conductors i l'absència de derivacions no permeses en contactes dels mecanismes.
- Verificar en preses de corrent l'existència de la línia de terra i mesura de la tensió de contacte.

CONTROL DE L'OBRA ACABADA. OPERACIONS DE CONTROL:
Les tasques de control a realitzar són les següents:
- Realització i emissió d'informe amb resultats dels controls i mesures realitzades.

CRITERIS DE PRESA DE MOSTRES:
Es comprovarà per mostreig diferents punts de la instal·lació segons criteri de la DF.
Es mesurarà la tensió de contacte a un punt com a mínim de cada circuit.
INTERPRETACIÓ DE RESULTATS I ACTUACIONS EN CAS D'INCOMPLIMENT:
En cas d'incompliment de la Normativa vigent, es procedirà a la seva adequació.
En cas de deficiències de material o execució, es procedirà d'acord amb el que determini la DF.

PG - INSTAL·LACIONS ELÈCTRIQUES, DOMÓTICA, FOTOVOLTAICA I MINIEÒLICA

PG6 - MECANISMES

PG6O- - PRESA DE CORRENT, COL·LOCADA

0.- ELEMENTS QUE CONTEMPLA EL PLEC

PG6O-77MX,PG6O-77RY,PG6O-77N1,PG6O-77N8.

1.- DEFINICIÓ I CONDICIONS DE LES PARTIDES D'OBRA EXECUTADES
Mecanismes per a instal·lacions elèctriques, encastats o muntats superficialment i els elements necessaris per a la seva col·locació encastada, caixes, plaques i marcs.
S'han considerat les unitats d'obra següents:
- Endolls bipolars o tripolars amb terra o sense connexió a terra, encastats o muntats superficialment.

L'execució de la unitat d'obra inclou les operacions següents:
Caixes per a mecanismes, interruptors, commutadors, endolls, polsadors, portafusibles o reguladors d'intensitat:
- Replanteig de la unitat d'obra
- Muntatge, fixació i anivellació
- Connexionat
- Retirada de l'obra de les restes d'embalatges, retalls de tubs, cables, etc.

CONDICIONS GENERALS:
La posició ha de ser la reflectida a la DT o, en el seu defecte, la indicada per la DF.
Tolerències d'instal·lació:
- Posició: ± 20 mm

INTERRUPTORS, COMMUTADORS, ENDOLLS, POLSADORS, PORTAFUSIBLES O REGULADORS D'INTENSITAT:
Un cop instal·lat i connectat a la xarxa no han de ser accessibles les parts que hagin d'estar en tensió.
Les fases (o fase i neutre) i el conductor de protecció, si n'hi ha, han d'estar connectats als borns de la base per pressió de cargols.
Ha de quedar amb els costats aplomats i en el mateix pla que el parament.
Quan es col·loca muntat superficialment, l'element ha de quedar fixat sòlidament al suport.
Quan es col·loca encastat, l'element ha de quedar fixat sòlidament a la caixa de mecanismes, la qual ha de complir les especificacions fixades en el seu plec de condicions.
L'endoll instal·lat ha de complir les especificacions de la MI-BT-024.
Resistència a la tracció de les connexions: >= 30 N
Tolerències d'instal·lació:
- Aplomat: ± 2%

2.- CONDICIONS DEL PROCÉS D'EXECUCIÓ
Abans de començar els treballs de muntatge, s'ha de fer un replanteig que ha de ser aprovat per la DF.
S'ha de comprovar que les característiques del producte corresponen a les especificades al projecte.
Els materials s'han d'inspeccionar abans de la seva col·locació.
La seva instal·lació no ha d'alterar les característiques dels elements.
La col·locació de l'element s'ha de fer seguint les indicacions del fabricant.
Un cop instal·lat, s'ha de procedir a la retirada de l'obra de tots els materials sobrants (embalatges, retalls de cables, etc.).
3.- UNITAT I CRITERI D'AMIDAMENT
Unitat de quantitat instal·lada, mesurada segons les especificacions de la DT.
4.- NORMATIVA DE COMPLIMENT OBLIGATORI
NORMATIVA GENERAL:
Real Decreto 842/2002 de 2 de agosto, por el que se aprueba el Reglamento Electrotécnico de Baja Tensión. REBT 2002.
INTERRUPTORS, COMMUTADORS, ENDOLLS, POLSADORS, PORTAFUSIBLES O REGULADORS D'INTENSITAT:
UNE-EN 60669-1:1996 Interruptores para instalaciones eléctricas fijas, domésticas y análogas. Parte 1: Prescripciones generales.
5.- CONDICIONS DE CONTROL D'EXECUCIÓ I DE L'OBRA ACABADA
CONTROL D'EXECUCIÓ. OPERACIONS DE CONTROL:
Les tasques de control a realitzar són les següents:
- Verificació de que els mecanismes instal·lats a cada lloc són el que es corresponen als especificats a la DT.
- Verificar que el sistema de fixació es correcte
- Verificar el funcionament de la instal·lació que comanden
- Verificar la connexió dels conductors i l'absència de derivacions no permeses en contactes dels mecanismes.
- Verificar en preses de corrent l'existència de la línia de terra i mesura de la tensió de contacte.

CONTROL DE L'OBRA ACABADA. OPERACIONS DE CONTROL:
Les tasques de control a realitzar són les següents:
- Realització i emissió d'informe amb resultats dels controls i mesures realitzades.

CRITERIS DE PRESA DE MOSTRES:
Es comprovarà per mostreig diferents punts de la instal·lació segons criteri de la DF.
Es mesurarà la tensió de contacte a un punt com a mínim de cada circuit.
INTERPRETACIÓ DE RESULTATS I ACTUACIONS EN CAS D'INCOMPLIMENT:
En cas d'incompliment de la Normativa vigent, es procedirà a la seva adequació.
En cas de deficiències de material o execució, es procedirà d'acord amb el que determini la DF.

PG - INSTAL·LACIONS ELÈCTRIQUES, DOMÓTICA, FOTOVOLTAICA I MINIEÒLICA

PG7 - DISPOSITIUS ELECTRÒNICS

PG70- - INTERRUPTOR DETECTOR DE MOVIMENT, COL·LOCAT (D)

0.- ELEMENTS QUE CONTEMPLA EL PLEC

PG70-HAWF.

Plec de condicions
1.- DEFINICIÓ I CONDICIONS DE LES PARTIDES D'OBRA EXECUTADES

Aparell electrònic amb un sistema de detecció de presència que permet activar un interruptor. Pot tenir un complement amb un sistema de temporització del mecanisme d'interrupció.
L'execució de la unitat d'obra inclou les operacions següents:
- Replanteig de la unitat d'obra
- Muntatge, fixació i anivellació
- Connexionat
- Retirada de l'obra de les restes d'embalatges, retalls de tubs, cables, etc.

CONDICIONS GENERALS:
La posició ha de ser la reflectida a la DT o, en el seu defecte, la indicada per la DF.
Un cop instal·lat i connectat a la xarxa no han de ser accessibles les parts que hagin d'estar en tensió.
Les fases (o fase i neutre) i el conductor de protecció, si n'hi ha, han d'estar connectats als borns de la base per pressió de cargols.
Ha de quedar amb els costats aplomats i en el mateix pla que el parament.
Quan es col·loca muntat superficialment, l'element ha de quedar fixat sòlidament al suport.
Quan es col·loca encastat, l'element ha de quedar fixat sòlidament a la caixa de mecanismes, la qual ha de complir les especificacions fixades en el seu plec de condicions.
Si l'aparell disposa d'un temporitzador, cal regular-lo d'acord amb les indicacions de la DT o les que indiqui la DF.
Tolerències d'instal·lació:
- Posició: ± 20 mm
- Aplomat: ± 2%

2.- CONDICIONS DEL PROCÉS D'EXECUCIÓ

Abans de començar els treballs de muntatge, s'ha de fer un replanteig que ha de ser aprovat per la DF.
S'ha de comprovar que les característiques del producte corresponen a les especificades al projecte.
La seva instal·lació no ha d'alterar les característiques dels elements.
La col·locació de l'element s'ha de fer seguint les indicacions del fabricant.
Un cop instal·lat, s'ha de procedir a la retirada de l'obra de tots els materials sobrants (embalatges, retalls de cables, etc.).

3.- UNITAT I CRITERI D'AMIDAMENT

Unitat de quantitat instal·lada, mesurada segons les especificacions de la DT.

4.- NORMATIVA DE COMPLIMENT OBLIGATORI

NORMATIVA GENERAL:
Real Decreto 842/2002 de 2 de agosto, por el que se aprueba el Reglamento Electrotécnico de Baja Tensión. REBT 2002.

5.- CONDICIONS DE CONTROL D'EXECUCIÓ I DE L'OBRA ACABADA

CONTROL DE L'OBRA ACABADA. OPERACIONS DE CONTROL:
- Verificació de que els mecanismes instal·lats a cada lloc són el que es corresponen als especificats a la DT.
- Verificar que el sistema de fixació es correcte
- Verificar el funcionament de la instal·lació que comanden
- Verificar el funcionament de la instal·lació que comanden
CRITERIS DE PRESA DE MOSTRES:
Es comprovarà per mostreig diferents punts de la instal·lació segons criteri de la DF.
Es mesurarà la tensió de contacte a un punt com a mínim de cada circuit.
INTERPRETACIÓ DE RESULTATS I ACTUACIONS EN CAS D'INCOMPLIMENT:
En cas d'incompliment de la Normativa vigent, es procedirà a la seva adequació.
En cas de deficiències de material, aquest es substituirà. En cas de defectes d'execució, es faran les correccions necessàries per tal d'esmenar-les.

PH - INSTAL·LACIONS D'ENLLUMENAT

PH5 - LLUMS D'EMERGÈNCIA I SENYALITZACIÓ

PH53- - LLUM D'ABALISAMENT COL·LOCAT (D)

0.- ELEMENTS QUE CONTEMPLA EL PLEC

PH53-H9YB.

1.- DEFINICIÓ I CONDICIONS DE LES PARTIDES D'OBRA EXECUTADES
- Balises d'emergència i senyalització, col·locades encastades en el parament.
S'han considerat els següents tipus de balises:
- Balises rodones o quadrades amb difusor de policarbonat
- Balises rodones o quadrades amb difusor semiocult de policarbonat
L'execució de la unitat d'obra inclou les operacions següents:
- Replanteig
- Muntatge, fixació i anivellament
- Connexionat
- Comprovació del funcionament
- Retirada de l'obra de les restes d'embalatges, retalls de tubs, cables, etc.
CONDICIONS GENERALS:
La posició ha de ser la reflectida a la DT o, en el seu defecte, la indicada per la DF.
Ha de quedar fixat sòlidament, amb el sistema de fixació disposat pel fabricant.
Els llums encastats s'han de muntar en les caixes subministrades pel mateix fabricant de la balisa.
No s'han de transmetre esforços entre els elements de la instal·lació elèctrica (tubs i cables) i la balisa.
El cable ha de quedar subjectat per la coberta a la carcassa de la balisa, de manera que no es transmetin esforços a la connexió elèctrica.
Ha d'estar connectat a la línia de terra mitjançant la pressió de terminal, cargol i femelles.
Els conductors de línia, fases i neutre, han de quedar rigidament fixats mitjançant pressió de cargol als borns de la balisa.
Els cables han d'entrar al cos de la balisa pels punts previstos pel fabricant. Ha de quedar garantit el grau de protecció de la balisa en el punt d'entrada dels cables.
Tolerències d'instal·lació:
- Posició: ± 20 mm
- Aplomat: ± 2 mm
2.- CONDICIONS DEL PROCÉS D'EXECUCIÓ
La col·locació i connexionat de la balisa s'ha de fer seguint les instruccions del fabricant.
Abans de començar els treballs de muntatge, es farà un replanteig previ que ha de ser aprovat per la DF.
S'ha de comprovar que les característiques tècniques de l'aparell corresponen a les especificades al projecte.
Tots els elements s'han d'inspeccionar abans de la seva col·locació.
La seva instal·lació no ha d'alterar les característiques de l'element.
Cal comprovar la idoneïtat de la tensió disponible amb la de funcionament de la balisa.
Les connexions elèctriques s'han de fer sense tensió a la línia.
Un cop instal·lat l'equip, es procedirà a la retirada de l'obra de tots els materials sobrants com ara embalatges, retalls de tubs, cables, etc.
3.- UNITAT I CRITERI D'AMIDAMENT
Unitat de quantitat instal·lada, mesurada segons les especificacions de la DT.
4.- NORMATIVA DE COMPLIMENT OBLIGATORI
Real Decreto 842/2002 de 2 de agosto, por el que se aprueba el Reglamento Electrotécnico de Baja Tensión. REBT 2002.
UNE 20062:1993 Aparatos autónomos para el alumbrado de emergencia con lámparas de incandescencia. Prescripciones de funcionamiento.
UNE 20392:1993 Aparatos autónomos para alumbrado de emergencia con lámparas de fluorescencia. Prescripciones de funcionamiento.
UNE 72550:1985 Alumbrado de emergencia. Clasificación y definiciones.
UNE 72551:1985 Alumbrado (de emergencia) de evacuación. Actuación.
UNE 72552:1985 Alumbrado (de emergencia) de seguridad. Actuación.
UNE 72553:1985 Alumbrado (de emergencia) de continuidad. Actuación.
UNE-EN 60598-1:1998 Luminarias. Parte 1: Requisitos generales y ensayos.
UNE-EN 60598-2-22:1999 Luminarias. Parte 2-22: Requisitos particulares. Luminaria para alumbrado de emergencia.
5.- CONDICIONS DE CONTROL D'EXECUCIÓ I DE L'OBRA ACABADA
CONTROL D'EXECUCIÓ. OPERACIONS DE CONTROL:
- Comprovació de la correcta instal·lació de les lluminàries.
- Control visual de la instal·lació (linealitat, suports).
- Verificar el funcionament de l'enllumenat, comprovant la correcta distribució de les enceses i l'equilibrat de fases, si és el cas.

- Mesurar nivells d'il·luminació
CONTROL DE L'OBRA ACABADA. OPERACIONS DE CONTROL:
Les tasques de control a realitzar són les següents:
- Realització i emissió d'informe amb resultats dels controls i mesures realitzades.
CRITERIS DE PRESA DE MOSTRES:
Es realitzarà el control visual i es verificarà el funcionament de tota la instal·lació.
Es comprovarà l'equilibrat de fases, si és el cas, de forma aleatòria en punts amb diferents distribució.
Es mesuraran els nivells d'il·luminació en cada local de característiques diferents.
INTERPRETACIÓ DE RESULTATS I ACTUACIONS EN CAS D'INCOMPLIMENT:
En cas d'incompliment de la Normativa vigent, es procedirà a la seva adequació.
En cas de deficiències de material o execució, es procedirà d'acord amb el que determini la DF.

PH - INSTAL·LACIONS D'ENLLUMENAT

PH5 - LLUMS D'EMERGÈNCIA I SENYALITZACIÓ

PH57- - LLUM D'EMERGÈNCIA AMB LÀMPADA LED, COL·LOCAT

0.- ELEMENTS QUE CONTEMPLA EL PLEC

PH57-B3BJ,PH57-B3BA.

Plec de condicions
1.- DEFINICIÓ I CONDICIONS DE LES PARTIDES D'OBRA EXECUTADES

Llum d'emergència i senyalització amb làmpada fluorescent o led, muntada superficialment o encastada.
S'han considerat els tipus de col·locació següents:
- Muntades superficialment
- Muntades encastades
L'execució de la unitat d'obra inclou les operacions següents:
- Replanteig de la unitat d'obra
- Muntatge, fixació i anivellament
- Connexionat i col·locació de les làmpades
- Comprovació del funcionament
- Retirada de l'obra de les restes d'embalatges, retalls de tubs, cables, etc.
CONDICIONS GENERALS:
La posició ha de ser la reflectida a la DT o, en el seu defecte, la indicada per la DF.
Ha de quedar fixat sòlidament al suport, amb el sistema de fixació disposat pel fabricant.
Ha d'estar connectada a la xarxa d'alimentació elèctrica i a la línia de terra.
No s'han de transmetre esforços entre els elements de la instal·lació elèctrica (tubs i cables) i la lluminària.
La làmpada ha de quedar allotjada al portalàmpades i fent contacte amb aquest.
Els cables han d'entrar al cos de la lluminària pels punts previstos pel fabricant.
Tolerències d'instal·lació:
- Posició: ± 20 mm
- Aplomat: ± 2 mm

2.- CONDICIONS DEL PROCÉS D'EXECUCIÓ

La instal·lació elèctrica s'ha de fer sense tensió a la línia.
La col·locació i connexionat de la lluminària s'han de fer seguint les instruccions del fabricant.
Abans de començar els treballs de muntatge, s'ha de fer un replanteig que ha de ser aprovat per la DF.
S'ha de comprovar que les característiques tècniques de l'aparell corresponguin a les especificades al projecte.
Tots els elements s'han d'inspeccionar abans de la seva col·locació.
La seva instal·lació no ha d'alterar les característiques de l'element.
Cal comprovar la idoneïtat de la tensió disponible amb la de l'equip de la lluminària.
Un cop instal·lat l'equip, es procedirà a la retirada de l'obra de tots els materials sobrants com ara embalatges, retalls de tubs, cables, etc.

3.- UNITAT I CRITERI D'AMIDAMENT

Unitat de quantitat instal·lada, mesurada segons les especificacions de la DT.
La instal·lació inclou la làmpada, el cablejat interior i l'equip complert d'encesa en el seu cas.

4.- NORMATIVA DE COMPLIMENT OBLIGATORI

Real Decreto 842/2002 de 2 de agosto, por el que se aprueba el Reglamento Electrotécnico de Baja Tensión. REBT 2002.
Real Decreto 173/2010, de 19 de febrero, por el que se modifica el Código Técnico de la Edificación, aprobado por el Real Decreto 314/2006, de 17 de marzo, en materia de accesibilidad y no discriminación de las personas con discapacidad.
UNE 72550:1985 Alumbrado de emergencia. Clasificación y definiciones.
UNE 72551:1985 Alumbrado (de emergencia) de evacuación. Actuación.
UNE 72552:1985 Alumbrado (de emergencia) de seguridad. Actuación.
UNE 72553:1985 Alumbrado (de emergencia) de continuidad. Actuación.

5.- CONDICIONS DE CONTROL D'EXECUCIÓ I DE L'OBRA ACABADA

CONTROL D'EXECUCIÓ. OPERACIONS DE CONTROL:
Les tasques de control a realitzar són les següents:
- Comprovació de la correcta instal·lació de les lluminàries.
- Control visual de la instal·lació (linealitat, suports).
- Verificar el funcionament de l'enllumenat, comprovant la correcta distribució de les enceses i l'equilibrat de fases, si és el cas.
- Mesurar nivells d'il·luminació
CONTROL DE L'OBRA ACABADA. OPERACIONS DE CONTROL:
Les tasques de control a realitzar són les següents:
- Realització i emissió d'informe amb resultats dels controls i mesures realitzades.
CRITERIS DE PRESA DE MOSTRES:
Es realitzarà el control visual i es verificarà el funcionament de tota la instal·lació.
Es comprovarà l'equilibrat de fases, si és el cas, de forma aleatòria en punts amb diferents distribució.
Es mesuraran els nivells d'il·luminació en cada local de característiques diferents.
INTERPRETACIÓ DE RESULTATS I ACTUACIONS EN CAS D'INCOMPLIMENT:
En cas d'incompliment de la Normativa vigent, es procedirà a la seva adequació.
En cas de deficiències de material o execució, es procedirà d'acord amb el que determini la DF.

PH - INSTAL·LACIONS D'ENLLUMENAT

PHM - ELEMENTS DE SUPORT PER A LLUMS EXTERIORS

PHM1- - BRAÇ MURAL, COL·LOCAT

0.- ELEMENTS QUE CONTEMPLA EL PLEC

PHM1-4KEFCO.

1.- DEFINICIÓ I CONDICIONS DE LES PARTIDES D'OBRA EXECUTADES
Suports metàl·lics per a llums exteriors, col·locats ancorats al paviment i els seus components acoblats a aquests.
S'han considerat els elements següents:
- Braç mural, parabòlic o recte, de tub d'acer galvanitzat, o braç mural recte de planxa d'acer troncopiramidal galvanitzat, de fins a 2 m de llargària, per a cantonada o no, fixat amb platina i cargols.
L'execució de la unitat d'obra inclou les operacions següents:
Braç mural:
- Fixació i anivellament
- Connexionat a la xarxa
CONDICIONS GENERALS:
La posició ha de ser la reflectida a la DT o, en el seu defecte, la indicada per la DF.
BRAÇ MURAL:
El sobreeixidor ha de quedar fixat sòlidament a la paret pels seus perns.
La fixació de la platina de base als perns s'ha de fer mitjançant volanderes, femelles i contrafemelles.
Ha de quedar connectat al conductor de terra mitjançant la pressió de terminal, cargol i femelles.
Tolerències d'execució:
- Posició: ± 20 mm
2.- CONDICIONS DEL PROCÉS D'EXECUCIÓ
CONDICIONS GENERALS:
La instal·lació elèctrica s'ha de fer sense tensió a la línia.
3.- UNITAT I CRITERI D'AMIDAMENT
Unitat de quantitat instal·lada, mesurada segons les especificacions de la DT.
4.- NORMATIVA DE COMPLIMENT OBLIGATORI
NORMATIVA GENERAL:
Real Decreto 842/2002 de 2 de agosto, por el que se aprueba el Reglamento Electrotécnico de Baja Tensión. REBT 2002.

PH - INSTAL·LACIONS D'ENLLUMENAT

PHM - ELEMENTS DE SUPORT PER A LLUMS EXTERIORS

PHM1- - BRAÇ MURAL, COL·LOCAT

PHM1-4K - BRAÇ MURAL, COL·LOCAT

0.- ELEMENTS QUE CONTEMPLA EL PLEC

PHM1-4KEFCO.

1.- DEFINICIÓ I CONDICIONS DE LES PARTIDES D'OBRA EXECUTADES
Suports metàl·lics per a llums exteriors, col·locats ancorats al paviment i els seus components acoblats a aquests.
S'han considerat els elements següents:
- Braç mural, parabòlic o recte, de tub d'acer galvanitzat, o braç mural recte de planxa d'acer troncopiramidal galvanitzat, de fins a 2 m de llargària, per a cantonada o no, fixat amb platina i cargols.
L'execució de la unitat d'obra inclou les operacions següents:
Braç mural:
- Fixació i anivellament
- Connexionat a la xarxa
CONDICIONS GENERALS:
La posició ha de ser la reflectida a la DT o, en el seu defecte, la indicada per la DF.
BRAÇ MURAL:
El sobreeixidor ha de quedar fixat sòlidament a la paret pels seus perns.
La fixació de la platina de base als perns s'ha de fer mitjançant volanderes, femelles i contrafemelles.
Ha de quedar connectat al conductor de terra mitjançant la pressió de terminal, cargol i femelles.
Tolerències d'execució:
- Posició: ± 20 mm
2.- CONDICIONS DEL PROCÉS D'EXECUCIÓ
CONDICIONS GENERALS:
La instal·lació elèctrica s'ha de fer sense tensió a la línia.
3.- UNITAT I CRITERI D'AMIDAMENT
Unitat de quantitat instal·lada, mesurada segons les especificacions de la DT.
4.- NORMATIVA DE COMPLIMENT OBLIGATORI
NORMATIVA GENERAL:
Real Decreto 842/2002 de 2 de agosto, por el que se aprueba el Reglamento Electrotécnico de Baja Tensión. REBT 2002.

PH - INSTAL·LACIONS D'ENLLUMENAT

PHM - ELEMENTS DE SUPORT PER A LLUMS EXTERIORS

PHM2- - COLUMNA, COL·LOCADA

0.- ELEMENTS QUE CONTEMPLA EL PLEC

PHM2-SEFCO,PHM2-MEFCO,PHM2-GEFCO.

1.- DEFINICIÓ I CONDICIONS DE LES PARTIDES D'OBRA EXECUTADES
Suports metàl·lics per a llums exteriors, col·locats ancorats al paviment i els seus components acoblats a aquests.
S'han considerat els elements següents:
- Columnes d'acer galvanitzat de forma recta o troncocónica, ancorades amb un dau de formigó
L'execució de la unitat d'obra inclou les operacions següents:
Suports verticals, ancorats al paviment:
- Formigonament del dau de base, amb les perns d'ancoratge
- L'hissat, fixació i anivellament
- Connexionat a la xarxa
CONDICIONS GENERALS:
La posició ha de ser la reflectida a la DT o, en el seu defecte, la indicada per la DF.
SUPORTS VERTICALS:
S'ha d'instal·lar en posició vertical.
Ha de quedar fixada sòlidament a la base de formigó pels seus perns.
La fixació de la platina de base als perns s'ha de fer mitjançant volanderes, femelles i contrafemelles.
La situació de la porta del compartiment per a accessoris ha de ser la recomenada per l'UNE 72-402.
Ha de quedar connectat al conductor de terra mitjançant la pressió de terminal, cargol i femelles.
Tolerències d'execució:
- Verticalitat: ± 10 mm/3 m
- Posició: ± 50 mm
2.- CONDICIONS DEL PROCÉS D'EXECUCIÓ
CONDICIONS GENERALS:
La instal·lació elèctrica s'ha de fer sense tensió a la línia.
SUPORTS VERTICALS:
S'ha d'utilitzar un camió-grua per descarregar i manipular el pal durant la seva fixació.
Durant el muntatge s'ha de deixar lliure i acotada una zona de radi igual a l'alçària del pal més 5 m.
Cal que la zona de treball quedi degudament senyalitzada amb una tanca i llums vermells durant la nit.
3.- UNITAT I CRITERI D'AMIDAMENT
Unitat de quantitat instal·lada, mesurada segons les especificacions de la DT.
4.- NORMATIVA DE COMPLIMENT OBLIGATORI
NORMATIVA GENERAL:
Real Decreto 842/2002 de 2 de agosto, por el que se aprueba el Reglamento Electrotécnico de Baja Tensión. REBT 2002.
SUPORTS VERTICALS:
UNE-EN 40-2:2006 Columnas y báculos de alumbrado. Parte 2: Requisitos generales y dimensiones.
UNE-EN 40-5:2003 Columnas y báculos de alumbrado. Parte 5: Requisitos para las columnas y báculos de alumbrado de acero.

PH - INSTAL·LACIONS D'ENLLUMENAT

PHM - ELEMENTS DE SUPORT PER A LLUMS EXTERIORS

PHM2- - COLUMNA, COL·LOCADA

PHM2-G - COLUMNA, COL·LOCADA

0.- ELEMENTS QUE CONTEMPLA EL PLEC

PHM2-GEFCO.

1.- DEFINICIÓ I CONDICIONS DE LES PARTIDES D'OBRA EXECUTADES
Suports metàl·lics per a llums exteriors, col·locats ancorats al paviment i els seus components acoblats a aquests.
S'han considerat els elements següents:
- Columnes d'acer galvanitzat de forma recta o troncocónica, ancorades amb un dau de formigó
L'execució de la unitat d'obra inclou les operacions següents:
Suports verticals, ancorats al paviment:
- Formigonament del dau de base, amb les perns d'ancoratge
- L'hissat, fixació i anivellament
- Connexionat a la xarxa
CONDICIONS GENERALS:
La posició ha de ser la reflectida a la DT o, en el seu defecte, la indicada per la DF.
SUPORTS VERTICALS:
S'ha d'instal·lar en posició vertical.
Ha de quedar fixada sòlidament a la base de formigó pels seus perns.
La fixació de la platina de base als perns s'ha de fer mitjançant volanderes, femelles i contrafemelles.
La situació de la porta del compartiment per a accessoris ha de ser la recomenada per l'UNE 72-402.
Ha de quedar connectat al conductor de terra mitjançant la pressió de terminal, cargol i femelles.
Tolerències d'execució:
- Verticalitat: ± 10 mm/3 m
- Posició: ± 50 mm
2.- CONDICIONS DEL PROCÉS D'EXECUCIÓ
CONDICIONS GENERALS:
La instal·lació elèctrica s'ha de fer sense tensió a la línia.
SUPORTS VERTICALS:
S'ha d'utilitzar un camió-grua per descarregar i manipular el pal durant la seva fixació.
Durant el muntatge s'ha de deixar lliure i acotada una zona de radi igual a l'alçària del pal més 5 m.
Cal que la zona de treball quedi degudament senyalitzada amb una tanca i llums vermells durant la nit.
3.- UNITAT I CRITERI D'AMIDAMENT
Unitat de quantitat instal·lada, mesurada segons les especificacions de la DT.
4.- NORMATIVA DE COMPLIMENT OBLIGATORI
NORMATIVA GENERAL:
Real Decreto 842/2002 de 2 de agosto, por el que se aprueba el Reglamento Electrotécnico de Baja Tensión. REBT 2002.
SUPORTS VERTICALS:
UNE-EN 40-2:2006 Columnas y báculos de alumbrado. Parte 2: Requisitos generales y dimensiones.
UNE-EN 40-5:2003 Columnas y báculos de alumbrado. Parte 5: Requisitos para las columnas y báculos de alumbrado de acero.

PH - INSTAL·LACIONS D'ENLLUMENAT

PHM - ELEMENTS DE SUPORT PER A LLUMS EXTERIORS

PHM2- - COLUMNA, COL·LOCADA

PHM2-M - COLUMNA, COL·LOCADA

0.- ELEMENTS QUE CONTEMPLA EL PLEC

PHM2-MEFCO.

1.- DEFINICIÓ I CONDICIONS DE LES PARTIDES D'OBRA EXECUTADES
Suports metàl·lics per a llums exteriors, col·locats ancorats al paviment i els seus components acoblats a aquests.
S'han considerat els elements següents:
- Columnes d'acer galvanitzat de forma recta o troncocónica, ancorades amb un dau de formigó
L'execució de la unitat d'obra inclou les operacions següents:
Suports verticals, ancorats al paviment:
- Formigonament del dau de base, amb les perns d'ancoratge
- L'hissat, fixació i anivellament
- Connexionat a la xarxa
CONDICIONS GENERALS:
La posició ha de ser la reflectida a la DT o, en el seu defecte, la indicada per la DF.
SUPORTS VERTICALS:
S'ha d'instal·lar en posició vertical.
Ha de quedar fixada sòlidament a la base de formigó pels seus perns.
La fixació de la platina de base als perns s'ha de fer mitjançant volanderes, femelles i contrafemelles.
La situació de la porta del compartiment per a accessoris ha de ser la recomenada per l'UNE 72-402.
Ha de quedar connectat al conductor de terra mitjançant la pressió de terminal, cargol i femelles.
Toleràncies d'execució:
- Verticalitat: ± 10 mm/3 m
- Posició: ± 50 mm
2.- CONDICIONS DEL PROCÉS D'EXECUCIÓ
CONDICIONS GENERALS:
La instal·lació elèctrica s'ha de fer sense tensió a la línia.
SUPORTS VERTICALS:
S'ha d'utilitzar un camió-grua per descarregar i manipular el pal durant la seva fixació.
Durant el muntatge s'ha de deixar lliure i acotada una zona de radi igual a l'alçària del pal més 5 m.
Cal que la zona de treball quedi degudament senyalitzada amb una tanca i llums vermells durant la nit.
3.- UNITAT I CRITERI D'AMIDAMENT
Unitat de quantitat instal·lada, mesurada segons les especificacions de la DT.
4.- NORMATIVA DE COMPLIMENT OBLIGATORI
NORMATIVA GENERAL:
Real Decreto 842/2002 de 2 de agosto, por el que se aprueba el Reglamento Electrotécnico de Baja Tensión. REBT 2002.
SUPORTS VERTICALS:
UNE-EN 40-2:2006 Columnas y báculos de alumbrado. Parte 2: Requisitos generales y dimensiones.
UNE-EN 40-5:2003 Columnas y báculos de alumbrado. Parte 5: Requisitos para las columnas y báculos de alumbrado de acero.

PH - INSTAL·LACIONS D'ENLLUMENAT

PHM - ELEMENTS DE SUPORT PER A LLUMS EXTERIORS

PHM2- - COLUMNA, COL·LOCADA

PHM2-S - COLUMNA, COL·LOCADA

0.- ELEMENTS QUE CONTEMPLA EL PLEC

PHM2-SEFCO.

1.- DEFINICIÓ I CONDICIONS DE LES PARTIDES D'OBRA EXECUTADES
Suports metàl·lics per a llums exteriors, col·locats ancorats al paviment i els seus components acoblats a aquests.
S'han considerat els elements següents:
- Columnes d'acer galvanitzat de forma recta o troncocónica, ancorades amb un dau de formigó
L'execució de la unitat d'obra inclou les operacions següents:
Suports verticals, ancorats al paviment:
- Formigonament del dau de base, amb les perns d'ancoratge
- L'hissat, fixació i anivellament
- Connexionat a la xarxa
CONDICIONS GENERALS:
La posició ha de ser la reflectida a la DT o, en el seu defecte, la indicada per la DF.
SUPORTS VERTICALS:
S'ha d'instal·lar en posició vertical.
Ha de quedar fixada sòlidament a la base de formigó pels seus perns.
La fixació de la platina de base als perns s'ha de fer mitjançant volanderes, femelles i contrafemelles.
La situació de la porta del compartiment per a accessoris ha de ser la recomenada per l'UNE 72-402.
Ha de quedar connectat al conductor de terra mitjançant la pressió de terminal, cargol i femelles.
Toleràncies d'execució:
- Verticalitat: ± 10 mm/3 m
- Posició: ± 50 mm
2.- CONDICIONS DEL PROCÉS D'EXECUCIÓ
CONDICIONS GENERALS:
La instal·lació elèctrica s'ha de fer sense tensió a la línia.
SUPORTS VERTICALS:
S'ha d'utilitzar un camió-grua per descarregar i manipular el pal durant la seva fixació.
Durant el muntatge s'ha de deixar lliure i acotada una zona de radi igual a l'alçària del pal més 5 m.

Cal que la zona de treball quedi degudament senyalitzada amb una tanca i llums vermells durant la nit.
3.- UNITAT I CRITERI D'AMIDAMENT
Unitat de quantitat instal·lada, mesurada segons les especificacions de la DT.
4.- NORMATIVA DE COMPLIMENT OBLIGATORI
NORMATIVA GENERAL:
Real Decreto 842/2002 de 2 de agosto, por el que se aprueba el Reglamento Electrotécnico de Baja Tensión. REBT 2002.
SUPORTS VERTICALS:
UNE-EN 40-2:2006 Columnas y báculos de alumbrado. Parte 2: Requisitos generales y dimensiones.
UNE-EN 40-5:2003 Columnas y báculos de alumbrado. Parte 5: Requisitos para las columnas y báculos de alumbrado de acero.

PH - INSTAL·LACIONS D'ENLLUMENAT

PHP - PROJECTORS PER A INTERIORS

PHP0- - PROJECTOR PER A INTERIOR AMB LEDS, COL·LOCAT

0.- ELEMENTS QUE CONTEMPLA EL PLEC

PHP0-71202,PHP0-71209,PHP0-00349,PHP0-28138,PHP0-74407,PHP0-74392,PHP0-06967.

1.- DEFINICIÓ I CONDICIONS DE LES PARTIDES D'OBRA EXECUTADES
Projectors per a interiors, amb làmpades halògenes, de descàrrega, fluorescents o LEDs, muntats superficialment sobre suports.
L'execució de la unitat d'obra inclou les operacions següents:
- Replanteig de la unitat d'obra
- Muntatge, fixació i anivellament
- Connexionat
- Comprovació del funcionament
- Retirada de l'obra de les restes d'embalatges, retalls de tubs, cables, etc.
CONDICIONS GENERALS:
La posició ha de ser la reflectida a la DT o, en el seu defecte, la indicada per la DF.
Tots els materials que intervenen en la instal·lació han de ser compatibles entre si. Per aquest motiu, el muntatge i les connexions dels aparells han d'estar fets amb els materials i accessoris subministrats pel fabricant, o expressament aprovats per aquest.
Ha de quedar fixat sòlidament al suport, amb el sistema de fixació disposat pel fabricant.
Ha de quedar connectat al conductor de terra mitjançant la pressió de terminal, cargol i femelles.
El suport ha de quedar fixat sòlidament pels punts previstos a les instruccions d'instal·lació del fabricant.
Els cables han d'entrar al cos de la lluminària pels punts previstos pel fabricant.
Ha de quedar garantit el grau de protecció de la lluminària en el punt d'entrada dels cables.
El cable ha de quedar subjectat per la coberta a la carcassa del projector, de manera que no es transmetin esforços a la connexió elèctrica.
Els conductors de línia, fases i neutre, han de quedar rígidament fixats mitjançant pressió de cargol als borns del llum.
No s'han de transmetre esforços entre els elements de la instal·lació elèctrica (tubs i cables) i la lluminària.
Un cop instal·lat ha de ser possible el desmuntatge de les parts del llum que necessitin manteniment.
Ha d'estar connectada a la xarxa d'alimentació elèctrica i a la línia de terra.
Toleràncies d'execució per a llums fixats a la paret o muntats amb lira:
Toleràncies d'execució:
- Posició en alçària: ± 20 mm
- Posició lateral: <= 50 mm
2.- CONDICIONS DEL PROCÉS D'EXECUCIÓ
La instal·lació elèctrica s'ha de fer sense tensió a la línia.
Es tindrà cura de no embrutar el difusor ni els components de la òptica durant la col·locació del llum. Si s'embruten es netejaran adequadament.
La col·locació i connexionat de la lluminària s'han de fer seguint les instruccions del fabricant.
Abans de començar els treballs de muntatge, s'ha de fer un replanteig que ha de ser aprovat per la DF.
S'ha de comprovar que les característiques tècniques de l'aparell corresponguin a les especificades al projecte.
Tots els elements s'han d'inspeccionar abans de la seva col·locació.
La seva instal·lació no ha d'alterar les característiques de l'element.
Cal comprovar la idoneïtat de la tensió disponible amb la de l'equip de la lluminària.
Un cop instal·lat l'equip, es procedirà a la retirada de l'obra de tots els materials sobrants com ara embalatges, retalls de tubs, cables, etc.
3.- UNITAT I CRITERI D'AMIDAMENT
Unitat de quantitat instal·lada, mesurada segons les especificacions de la DT.
4.- NORMATIVA DE COMPLIMENT OBLIGATORI
NORMATIVA GENERAL:
Real Decreto 842/2002 de 2 de agosto, por el que se aprueba el Reglamento Electrotécnico de Baja Tensión. REBT 2002.
UNE-EN 60598-1:2005 Luminarias. Parte 1: Requisitos generales y ensayos.
5.- CONDICIONS DE CONTROL D'EXECUCIÓ I DE L'OBRA ACABADA
CONTROL D'EXECUCIÓ. OPERACIONS DE CONTROL:
Les tasques de control a realitzar són les següents:
- Comprovació de la correcta instal·lació de les lluminàries.
- Control visual de la instal·lació (linealitat, suports).
- Verificar el funcionament de l'enllumenat, comprovant la correcta distribució de les enceses i l'equilibrat de fases, si és el cas.
- Mesurar nivells d'il·luminació
CONTROL DE L'OBRA ACABADA. OPERACIONS DE CONTROL:
- Realització i emissió d'informe amb resultats dels controls i mesures realitzades.
CRITERIS DE PRESA DE MOSTRES:
Es realitzarà el control visual i es verificarà el funcionament de tota la instal·lació.
Es comprovarà l'equilibrat de fases, si és el cas, de forma aleatòria en punts amb diferents distribució.
Es mesuraran els nivells d'il·luminació en cada local de característiques diferents.
INTERPRETACIÓ DE RESULTATS I ACTUACIONS EN CAS D'INCOMPLIMENT:
En cas d'incompliment de la Normativa vigent, es procedirà a la seva adequació.
En cas de deficiències de material o execució, es procedirà d'acord amb el que determini la DF.

PJ - INSTAL·LACIONS DE LAMPISTERIA, REG, PISCINES, APARELLS SANITARIS I AIGUA CALENTA SANITÀRIA

PJ1 - APARELLS SANITARIS

PJ11 - APARELLS SANITARIS PER LA HIGIENE PERSONAL

PJ117- - LAVABO, COL·LOCAT

0.- ELEMENTS QUE CONTEMPLA EL PLEC

PJ117-3BMO,PJ117-3BTF.

1.- DEFINICIÓ I CONDICIONS DE LES PARTIDES D'OBRA EXECUTADES
Col·locació i connexió a la xarxa d'evacuació de lavabo de porcellana o de gres esmaltat.
S'han considerat els tipus de col·locació següents:
- Amb suports murals
- Sobre un peu
- Amb suports murals i mig peu
- Encastat a un taulell
- Semiencastat a un taulell
- Fixat sota taulell
- Recolzat sobre taulell o moble
L'execució de la unitat d'obra inclou les operacions següents:
- Preparació de la zona de treball
- Col·locació del lavabo a l'espai previst
- Connexió a la xarxa d'evacuació
- Connexió a la xarxa d'aigua
CONDICIONS GENERALS:
El lavabo instal·lat ha de reunir les mateixes condicions exigides a l'element simple.
Ha de quedar anivellat en totes dues direccions, a la posició prevista en el projecte.
L'alçària des del nivell del paviment fins el nivell frontal superior del lavabo ha de ser la reflectida en el projecte, o en el seu defecte, la indicada per la DF.
Si el lavabo es col·loca encastat a un taulell, ha d'estar fixat sòlidament a aquest amb el sistema indicat pel fabricant.
Si la col·locació és amb suports murals o sobre un peu, el lavabo ha d'estar fixat sòlidament al parament i recolzat, en el segon cas, sobre el corresponent peu.
L'acord amb el revestiment del parament, i entre el lavabo, el peu i el paviment, o entre el lavabo i el taulell, segons sigui el cas, ha de quedar rejuntat amb silicona neutra.
S'ha de garantir l'estanquitat de la connexió amb el conducte d'evacuació.
Les conduccions metàl·liques de l'aparell han de dur instal·lada la connexió a terra amb cable de coure nu, de secció >= 2,5 mm2.
Toleràncies d'instal·lació:
- Nivell: ± 10 mm
- Caiguda frontal respecte al pla horitzontal: <= 5 mm
2.- CONDICIONS DEL PROCÉS D'EXECUCIÓ
No hi han condicions específiques del procés d'instal·lació.
3.- UNITAT I CRITERI D'AMIDAMENT
Unitat de quantitat instal·lada, mesurada segons les especificacions de la DT.
4.- NORMATIVA DE COMPLIMENT OBLIGATORI
No hi ha normativa de compliment obligatori.
5.- CONDICIONS DE CONTROL D'EXECUCIÓ I DE L'OBRA ACABADA
OPERACIONS DE CONTROL:
Les tasques de control a realitzar són les següents:
- Comprovació de la correcta instal·lació dels materials i equips a l'obra
- Verificació de la correcta execució de la instal·lació segons instruccions de fabricant.
- Realització i emissió d'informe amb resultats dels controls i assaigs realitzats, d'acord amb el que s'especifica a la taula d'assaigs i quantificació dels mateixos.
CRITERIS DE PRESA DE MOSTRA
Es realitzarà l'assaig de cabals mínims, considerant el funcionament simultani de les instal·lacions susceptibles de fer-ho a la realitat.
Es verificarà: el total de la instal·lació, per plantes o sectors i per zones humides.
INTERPRETACIÓ DE RESULTATS I ACTUACIONS EN CAS D'INCOMPLIMENT:
En cas de deficiències de material o execució, si es pot esmenar sense canviar materials, s'ha de procedir a fer-ho. En cas contrari, s'ha de procedir a canviar tot el material afectat.
En cas de manca d'elements o discrepàncies amb el projecte, s'ha de procedir a l'adequació, d'acord amb el que determini la DF.

PJ - INSTAL·LACIONS DE LAMPISTERIA, REG, PISCINES, APARELLS SANITARIS I AIGUA CALENTA SANITÀRIA

PJ1 - APARELLS SANITARIS

PJ11 - APARELLS SANITARIS PER LA HIGIENE PERSONAL

PJ11A- - PLAT DE DUTXA RECTANGULAR, COL·LOCAT

0.- ELEMENTS QUE CONTEMPLA EL PLEC

PJ11A-7ALJ,PJ11A-7ALN.

1.- DEFINICIÓ I CONDICIONS DE LES PARTIDES D'OBRA EXECUTADES
Col·locació i connexió a la xarxa d'evacuació de plat de dutxa, encastat o col·locat sobre el paviment.
S'han considerat els materials següents:
- Porcellana
- Gres esmaltat
- Planxa d'acer
- Resina
- Acrílica
L'execució de la unitat d'obra inclou les operacions següents:
- Preparació de la zona de treball
- Col·locació de la dutxa a l'espai previst
- Anivellació correcte per a rebre l'enrajolat
- Connexió a la xarxa d'evacuació
- Connexió a la xarxa d'aigua
CONDICIONS GENERALS:
El plat de dutxa ha de reunir les mateixes condicions exigides a l'element simple.
Ha de quedar anivellat en totes dues direccions, a la posició prevista en el projecte.
S'ha de garantir l'estanquitat de la connexió amb el conducte d'evacuació.
La resolució dels acords amb paraments i paviment ha de ser la reflectida en el projecte o la indicada per la DF.
Les conduccions metàl·liques de l'aparell han de tenir instal·lada la connexió a terra amb cable de coure nu, de secció 2,5 mm2 en tots els casos.
Si el plat de dutxa és de planxa d'acer, també es connectarà al cos d'aquest.
Toleràncies d'instal·lació:
- Horitzontalitat: ± 1 mm/m

- Contacte revestiment-plat de dutxa: ± 1,5 mm
2.- CONDICIONS DEL PROCÉS D'EXECUCIÓ
No hi han condicions específiques del procés d'instal·lació.
3.- UNITAT I CRITERI D'AMIDAMENT
Unitat de quantitat instal·lada, mesurada segons les especificacions de la DT.
4.- NORMATIVA DE COMPLIMENT OBLIGATORI
Real Decreto 842/2002 de 2 de agosto, por el que se aprueba el Reglamento Electrotécnico de Baja Tensión. REBT 2002.
5.- CONDICIONS DE CONTROL D'EXECUCIÓ I DE L'OBRA ACABADA
OPERACIONS DE CONTROL:
Les tasques de control a realitzar són les següents:
- Comprovació de la correcta instal·lació dels materials i equips a l'obra
- Verificació de la correcta execució de la instal·lació segons instruccions de fabricant.
- Realització i emissió d'informe amb resultats dels controls i assaigs realitzats, d'acord amb el que s'especifica a la taula d'assaigs i quantificació dels mateixos.
CRITERIS DE PRESA DE MOSTRA
Es realitzarà l'assaig de cabals mínims, considerant el funcionament simultani de les instal·lacions susceptibles de fer-ho a la realitat.
Es verificarà: el total de la instal·lació, per plantes o sectors i per zones humides.
INTERPRETACIÓ DE RESULTATS I ACTUACIONS EN CAS D'INCOMPLIMENT:
En cas de deficiències de material o execució, si es pot esmenar sense canviar materials, s'ha de procedir a fer-ho. En cas contrari, s'ha de procedir a canviar tot el material afectat.
En cas de manca d'elements o discrepàncies amb el projecte, s'ha de procedir a l'adequació, d'acord amb el que determini la DF.

PJ - INSTAL·LACIONS DE LAMPISTERIA, REG, PISCINES, APARELLS SANITARIS I AIGUA CALENTA SANITÀRIA

PJ1 - APARELLS SANITARIS

PJ11 - APARELLS SANITARIS PER LA HIGIENE PERSONAL

PJ11C- - INODOR, COL·LOCAT

0.- ELEMENTS QUE CONTEMPLA EL PLEC

PJ11C-3CX7.

1.- DEFINICIÓ I CONDICIONS DE LES PARTIDES D'OBRA EXECUTADES
Col·locació i connexió a la xarxa d'evacuació d'inodor de porcellana esmaltada o d'acer inoxidable antivandàlic, de sortida vertical o horitzontal, col·locat amb fixacions verticals o sobre el paviment.
L'execució de la unitat d'obra inclou les operacions següents:
- Preparació de la zona de treball
- Col·locació de l'inodor a l'espai previst
- Connexió a la xarxa d'evacuació
- Connexió a la xarxa d'aigua
CONDICIONS GENERALS:
L'inodor instal·lat ha de reunir les mateixes condicions exigides a l'element simple.
Ha de quedar anivellat en totes dues direccions, a la posició prevista en el projecte.
La tapa i el seient han de quedar centrats, no oferir resistència ni tenir joc en el seu moviment.
L'alçària des del nivell del paviment fins el nivell frontal superior de l'inodor ha de ser la reflectida en el projecte, o en el seu defecte, la indicada per la DF.
Ha d'estar fixat sòlidament al parament o al paviment, segons el cas, amb les fixacions subministrades pel fabricant.
L'acord amb el paviment ha de quedar rejuntat.
S'ha de garantir l'estanquitat de la connexió amb el conducte d'evacuació mitjançant una pasta segelladora en els aparells de descàrrega horitzontal, o mitjançant un junt de cautxú o de neoprè en els de descàrrega vertical.
Els mecanismes de descàrrega i alimentació han de quedar regulats de manera que l'aparell funcioni correctament.
Les conduccions metàl·liques de l'aparell han de dur instal·lada la connexió a terra amb cable de coure nu, de secció >= 2,5 mm2.
Toleràncies d'instal·lació:
- Nivells: ± 10 mm, Ha de coincidir amb el bidet
- Horitzontalitat: ± 2 mm
2.- CONDICIONS DEL PROCÉS D'EXECUCIÓ
No s'han de col·locar junts de material endurible a les rosques.
L'enroscada, en el seu cas, s'ha de fer sense forçar ni malmetre la rosca.
3.- UNITAT I CRITERI D'AMIDAMENT
Unitat de quantitat instal·lada, mesurada segons les especificacions de la DT.
4.- NORMATIVA DE COMPLIMENT OBLIGATORI
No hi ha normativa de compliment obligatori.
5.- CONDICIONS DE CONTROL D'EXECUCIÓ I DE L'OBRA ACABADA
OPERACIONS DE CONTROL:
Les tasques de control a realitzar són les següents:
- Comprovació de la correcta instal·lació dels materials i equips a l'obra
- Verificació de la correcta execució de la instal·lació segons instruccions de fabricant.
- Realització i emissió d'informe amb resultats dels controls i assaigs realitzats, d'acord amb el que s'especifica a la taula d'assaigs i quantificació dels mateixos.
CRITERIS DE PRESA DE MOSTRA
Es realitzarà l'assaig de cabals mínims, considerant el funcionament simultani de les instal·lacions susceptibles de fer-ho a la realitat.
Es verificarà: el total de la instal·lació, per plantes o sectors i per zones humides.
INTERPRETACIÓ DE RESULTATS I ACTUACIONS EN CAS D'INCOMPLIMENT:
En cas de deficiències de material o execució, si es pot esmenar sense canviar materials, s'ha de procedir a fer-ho. En cas contrari, s'ha de procedir a canviar tot el material afectat.
En cas de manca d'elements o discrepàncies amb el projecte, s'ha de procedir a l'adequació, d'acord amb el que determini la DF.

PJ - INSTAL·LACIONS DE LAMPISTERIA, REG, PISCINES, APARELLS SANITARIS I AIGUA CALENTA SANITÀRIA

PJ1 - APARELLS SANITARIS

PJ11 - APARELLS SANITARIS PER LA HIGIENE PERSONAL

PJ11H- - CISTERNA, COL·LOCADA

0.- ELEMENTS QUE CONTEMPLA EL PLEC

PJ11H-3CNM.

1.- DEFINICIÓ I CONDICIONS DE LES PARTIDES D'OBRA EXECUTADES
Col·locació i connexió a la xarxa d'aigua de cisterna de porcellana vitrificada o de PVC, col·locada amb fixacions murals.
L'execució de la unitat d'obra inclou les operacions següents:
- Preparació de la zona de treball
- Col·locació de la cisterna a l'espai previst
- Connexió a la xarxa d'aigua
CONDICIONS GENERALS:
La cisterna instal·lada ha de reunir les mateixes condicions exigides a l'element simple.
Ha de quedar anivellada en totes dues direccions, a la posició prevista en el projecte.
L'alçària des del nivell del paviment fins al nivell d'evacuació de la cisterna ha de ser la reflectida en el projecte o, en el seu defecte, la indicada per la DF.
Ha d'estar fixada sòlidament al parament, amb les fixacions subministrades pel fabricant.
S'ha de garantir l'estanquitat de la connexió amb el conducte d'evacuació.
Tolerències d'instal·lació:
- Nivell: ± 10 mm
- Horitzontalitat: ± 2 mm
2.- CONDICIONS DEL PROCÉS D'EXECUCIÓ
No hi han condicions específiques del procés d'instal·lació.
3.- UNITAT I CRITERI D'AMIDAMENT
Unitat de quantitat instal·lada, mesurada segons les especificacions de la DT.
4.- NORMATIVA DE COMPLIMENT OBLIGATORI
No hi ha normativa de compliment obligatori.
5.- CONDICIONS DE CONTROL D'EXECUCIÓ I DE L'OBRA ACABADA
OPERACIONS DE CONTROL:
Les tasques de control a realitzar són les següents:
- Comprovació de la correcta instal·lació dels materials i equips a l'obra
- Verificació de la correcta execució de la instal·lació segons instruccions de fabricant.
- Realització i emissió d'informe amb resultats dels controls i assaigs realitzats, d'acord amb el que s'especifica a la taula d'assaigs i quantificació dels mateixos.
CRITERIS DE PRESA DE MOSTRA
Es realitzarà l'assaig de cabals mínims, considerant el funcionament simultani de les instal·lacions susceptibles de fer-ho a la realitat.
Es verificarà: el total de la instal·lació, per plantes o sectors i per zones humides.
INTERPRETACIÓ DE RESULTATS I ACTUACIONS EN CAS D'INCOMPLIMENT:
En cas de deficiències de material o execució, si es pot esmenar sense canviar materials, s'ha de procedir a fer-ho. En cas contrari, s'ha de procedir a canviar tot el material afectat.
En cas de manca d'elements o discrepàncies amb el projecte, s'ha de procedir a l'adequació, d'acord amb el que determini la DF.

PJ - INSTAL·LACIONS DE LAMPISTERIA, REG, PISCINES, APARELLS SANITARIS I AIGUA CALENTA SANITÀRIA

PJ1 - APARELLS SANITARIS

PJ186- - ABOCADOR, COL·LOCAT

0.- ELEMENTS QUE CONTEMPLA EL PLEC

PJ186-3CNH.

1.- DEFINICIÓ I CONDICIONS DE LES PARTIDES D'OBRA EXECUTADES
Col·locació i connexió a xarxa d'evacuació d'abocador de gres esmaltat o de porcellana vitrificada, col·locat amb suports murals o sobre el paviment.
L'execució de la unitat d'obra inclou les operacions següents:
- Preparació de la zona de treball
- Col·locació de l'abocador a l'espai previst
- Connexió a la xarxa d'evacuació
- Connexió a la xarxa d'aigua
CONDICIONS GENERALS:
L'abocador instal·lat ha de reunir les mateixes condicions exigides a l'element simple.
Ha de quedar anivellat en totes dues direccions, a la posició prevista en el projecte.
L'alçària des del nivell del paviment fins el nivell frontal superior de l'abocador ha de ser la reflectida en el projecte o, en el seu defecte, la indicada en la DF.
Ha d'estar fixat sòlidament al parament o al paviment, segons el cas, amb les fixacions subministrades pel fabricant.
L'acord amb el paviment ha de quedar rejuntat.
S'ha de garantir l'estanquitat de la connexió amb el conducte d'evacuació, mitjançant la pasta de segellar.
Les conduccions metàl·liques de l'aparell han de dur instal·lada la connexió a terra amb cable de coure nu, de secció >= 2,5 mm2.
Tolerències d'instal·lació:
- Nivell: ± 10 mm
- Horitzontalitat: ± 2 mm
2.- CONDICIONS DEL PROCÉS D'EXECUCIÓ
No hi han condicions específiques del procés d'instal·lació.
3.- UNITAT I CRITERI D'AMIDAMENT
Unitat de quantitat instal·lada, mesurada segons les especificacions de la DT.
4.- NORMATIVA DE COMPLIMENT OBLIGATORI
No hi ha normativa de compliment obligatori.
5.- CONDICIONS DE CONTROL D'EXECUCIÓ I DE L'OBRA ACABADA
OPERACIONS DE CONTROL:
Les tasques de control a realitzar són les següents:
- Comprovació de la correcta instal·lació dels materials i equips a l'obra
- Verificació de la correcta execució de la instal·lació segons instruccions de fabricant.
- Realització i emissió d'informe amb resultats dels controls i assaigs realitzats, d'acord amb el que s'especifica a la taula d'assaigs i quantificació dels mateixos.
CRITERIS DE PRESA DE MOSTRA
Es realitzarà l'assaig de cabals mínims, considerant el funcionament simultani de les instal·lacions susceptibles de fer-ho a la realitat.
Es verificarà: el total de la instal·lació, per plantes o sectors i per zones humides.
INTERPRETACIÓ DE RESULTATS I ACTUACIONS EN CAS D'INCOMPLIMENT:
En cas de deficiències de material o execució, si es pot esmenar sense canviar materials, s'ha de procedir a fer-ho. En cas contrari, s'ha de procedir a canviar tot el material afectat.
En cas de manca d'elements o discrepàncies amb el projecte, s'ha de procedir a l'adequació, d'acord amb el que determini la DF.

PJ - INSTAL·LACIONS DE LAMPISTERIA, REG, PISCINES, APARELLS SANITARIS I AIGUA CALENTA SANITÀRIA

PJ1 - APARELLS SANITARIS

PJ187- - REIXA I PROTECCIÓ PER A ABOCADORS, COL·LOCADA

0.- ELEMENTS QUE CONTEMPLA EL PLEC

PJ187-3CPF.

1.- DEFINICIÓ I CONDICIONS DE LES PARTIDES D'OBRA EXECUTADES
Col·locació de diferents elements auxiliars per completar la instal·lació d'aparells sanitaris.
S'han considerat els elements següents:
- Tapatubs d'alimentació per a urinari mural
- Tapatubs d'alimentació per a urinari de peu
- Marxapeu per a urinari de peu
- Tapajunts per a urinari de peu
- Tapajunts inferior per a urinari de peu
- Cistella de filferro plastificat
- Fusta per a pica d'aigüera
- Reixa cromada per a abocador
CONDICIONS GENERALS:
L'accessori instal·lat ha de reunir les mateixes condicions exigides a l'element simple.
Ha de quedar anivellat en totes dues direccions, a la posició prevista.
Tolerències d'instal·lació per a tapatubs, marxapeu i reixa:
- Nivell: El mateix exigit a l'aparell sanitari
- Horitzontalitat: ± 2 mm
TAPATUBS:
L'alçària de muntatge ha de ser l'especificada en el projecte.
Ha d'estar fixat sòlidament al parament amb les fixacions subministrades pel fabricant.
MARXAPEU:
L'alçària de muntatge ha de ser l'especificada en el projecte.
Ha d'estar fixat sòlidament amb morter al pilar de totxana i l'ha de revestir totalment.
SEPARADOR:
Ha d'estar encastat entre dos urinaris, recolzat sobre el pilar central de totxana i collat sòlidament amb morter.
REIXA:
Ha d'estar ben fixada a l'aparell pels punts previstos.
La reixa instal·lada ha de recolzar sobre la protecció de goma col·locada en la part frontal de l'abocador i girar correctament.
2.- CONDICIONS DEL PROCÉS D'EXECUCIÓ
SEPARADOR:
El pilar interior d'obra ha de fer-se des del peu de l'urinari a la base inferior del tapajunts.
Poden col·locar-se barres d'ancoratge per a millorar la solidesa de la fixació.
REIXA:
No s'han de col·locar junts de material endurible a les rosques.
L'enroscada, en el seu cas, s'ha de fer sense forçar ni malmetre la rosca.
TAPATUBS, MARXAPEU, CISTELLA I FUSTA:
No hi han condicions específiques del procés d'instal·lació.
3.- UNITAT I CRITERI D'AMIDAMENT
Unitat de quantitat instal·lada, mesurada segons les especificacions de la DT.
4.- NORMATIVA DE COMPLIMENT OBLIGATORI
No hi ha normativa de compliment obligatori.

PJ - INSTAL·LACIONS DE LAMPISTERIA, REG, PISCINES, APARELLS SANITARIS I AIGUA CALENTA SANITÀRIA

PJ2 - AIXETES I ACCESSORIS PER A APARELLS SANITARIS

PJ21 - AIXETES PER A APARELLS SANITARIS

PJ210- - AIXETA PER A AIGÜERA, COL·LOCADA

0.- ELEMENTS QUE CONTEMPLA EL PLEC

PJ210-3YL6.

1.- DEFINICIÓ I CONDICIONS DE LES PARTIDES D'OBRA EXECUTADES
Col·locació i connexió a la xarxa d'aigua d'aixetes i accessoris per a aparells sanitaris, muntades superficialment o encastades.
S'han considerat els elements següents:
- Aixeta connectada al tub d'alimentació
L'execució de la unitat d'obra inclou les operacions següents:
- Preparació de la zona de treball
- Col·locació de l'aixeta o l'accessori
- Segellat dels junts
- Connexió a la xarxa d'aigua
CONDICIONS GENERALS:
Un cop col·locada l'aixeta o l'accessori, ha de reunir les mateixes condicions exigides a l'element simple.
L'aixeta, la bateria o el braç de dutxa, ha de quedar anivellada en totes dues direccions, a la posició prevista en el projecte i centrat amb l'especejament de l'enrajolat.
L'alçària de muntatge de l'element ha de ser la reflectida en el projecte o, en el seu defecte, la indicada per la DF.
Ha de quedar ben fixat al seu suport.
S'ha de garantir l'estanquitat de les connexions amb els tubs d'alimentació i amb els de desguàs quan calgui.
En l'aixeta, l'òrgan de comandament de l'aigua calenta ha d'estar col·locat a l'esquerra amb el distintiu vermell i el de l'aigua freda a la dreta amb el distintiu blau.
Tolerències d'instal·lació:
- Nivell: ± 10 mm
2.- CONDICIONS DEL PROCÉS D'EXECUCIÓ

La posició de l'element respecte al plà del parament ha de ser l'adequada per a obtenir un bon acord amb el revestiment.
No s'han de col·locar junts de material endurible a les rosques.
L'enroscada, en el seu cas, s'ha de fer sense forçar ni malmetre la rosca.
Les zones per soldar s'han de netejar i fregar abans.
El muntatge s'ha de realitzar seguint les instruccions del fabricant.
3.- UNITAT I CRITERI D'AMIDAMENT
Unitat de quantitat instal·lada, mesurada segons les especificacions de la DT.
4.- NORMATIVA DE COMPLIMENT OBLIGATORI
Documento Básico de Salubridad DB-HS, parte II del CTE, aprobado por el Real Decreto 314/2006.
5.- CONDICIONS DE CONTROL D'EXECUCIÓ I DE L'OBRA ACABADA
OPERACIONS DE CONTROL:
Les tasques de control a realitzar són les següents:
- Comprovació de la correcta instal·lació dels materials i equips a l'obra
- Verificació de la correcta execució de la instal·lació segons instruccions de fabricant.
- Es comprovarà que la pressió mínima ha de ser:
- 100 kPa per aixetes
- 150 kPa per fluxors i calentadors
- Es comprovarà que la pressió en qualsevol punt de consum no pot superar 500 kPa.
- Es verificarà l'existència de dispositius d'estalvi d'aigua en les aixetes en edificis de pública concurrència.
- Realització i emissió d'informe amb resultats dels controls i assaigs realitzats, d'acord amb el que s'especifica a la taula d'assaigs i quantificació dels mateixos.
CRITERIS DE PRESA DE MOSTRA
Es realitzarà l'assaig de cabals mínims, considerant el funcionament simultani de les instal·lacions susceptibles de fer-ho a la realitat.
Es verificarà: el total de la instal·lació, per plantes o sectors i per zones humides.
INTERPRETACIÓ DE RESULTATS I ACTUACIONS EN CAS D'INCOMPLIMENT:
En cas de deficiències de material o execució, si es pot esmenar sense canviar materials, s'ha de procedir a fer-ho. En cas contrari, s'ha de procedir a canviar tot el material afectat.
En cas de manca d'elements o discrepàncies amb el projecte, s'ha de procedir a l'adequació, d'acord amb el que determini la DF.

PJ - INSTAL·LACIONS DE LAMPISTERIA, REG, PISCINES, APARELLS SANITARIS I AIGUA CALENTA SANITÀRIA

PJ2 - AIXETES I ACCESSORIS PER A APARELLS SANITARIS

PJ21 - AIXETES PER A APARELLS SANITARIS

PJ217- - AIXETA MESCLADORA PER A LAVABO, COL·LOCADA

0.- ELEMENTS QUE CONTEMPLA EL PLEC

PJ217-3SCC.

1.- DEFINICIÓ I CONDICIONS DE LES PARTIDES D'OBRA EXECUTADES
Col·locació i connexió a la xarxa d'aigua d'aixetes i accessoris per a aparells sanitaris, muntades superficialment o encastades.
S'han considerat els elements següents:
- Aixeta connectada al tub d'alimentació
L'execució de la unitat d'obra inclou les operacions següents:
- Preparació de la zona de treball
- Col·locació de l'aixeta o l'accessori
- Segellat dels junts
- Connexió a la xarxa d'aigua
CONDICIONS GENERALS:
Un cop col·locada l'aixeta o l'accessori, ha de reunir les mateixes condicions exigides a l'element simple.
L'aixeta, la bateria o el braç de dutxa, ha de quedar anivellada en totes dues direccions, a la posició prevista en el projecte i centrat amb l'especejament de l'enrajolat.
L'alçària de muntatge de l'element ha de ser la reflectida en el projecte o, en el seu defecte, la indicada per la DF.
Ha de quedar ben fixat al seu suport.
S'ha de garantir l'estanquitat de les connexions amb els tubs d'alimentació i amb els de desguàs quan calgui.
En l'aixeta, l'òrgan de comandament de l'aigua calenta ha d'estar col·locat a l'esquerra amb el distintiu vermell i el de l'aigua freda a la dreta amb el distintiu blau.
Tolerències d'instal·lació:
- Nivell: ± 10 mm
2.- CONDICIONS DEL PROCÉS D'EXECUCIÓ
La posició de l'element respecte al plà del parament ha de ser l'adequada per a obtenir un bon acord amb el revestiment.
No s'han de col·locar junts de material endurible a les rosques.
L'enroscada, en el seu cas, s'ha de fer sense forçar ni malmetre la rosca.
Les zones per soldar s'han de netejar i fregar abans.
El muntatge s'ha de realitzar seguint les instruccions del fabricant.
3.- UNITAT I CRITERI D'AMIDAMENT
Unitat de quantitat instal·lada, mesurada segons les especificacions de la DT.
4.- NORMATIVA DE COMPLIMENT OBLIGATORI
Documento Básico de Salubridad DB-HS, parte II del CTE, aprobado por el Real Decreto 314/2006.
5.- CONDICIONS DE CONTROL D'EXECUCIÓ I DE L'OBRA ACABADA
OPERACIONS DE CONTROL:
Les tasques de control a realitzar són les següents:
- Comprovació de la correcta instal·lació dels materials i equips a l'obra
- Verificació de la correcta execució de la instal·lació segons instruccions de fabricant.
- Es comprovarà que la pressió mínima ha de ser:
- 100 kPa per aixetes
- 150 kPa per fluxors i calentadors
- Es comprovarà que la pressió en qualsevol punt de consum no pot superar 500 kPa.
- Es verificarà l'existència de dispositius d'estalvi d'aigua en les aixetes en edificis de pública concurrència.
- Realització i emissió d'informe amb resultats dels controls i assaigs realitzats, d'acord amb el que s'especifica a la taula d'assaigs i quantificació dels mateixos.
CRITERIS DE PRESA DE MOSTRA
Es realitzarà l'assaig de cabals mínims, considerant el funcionament simultani de les instal·lacions susceptibles de fer-ho a la realitat.
Es verificarà: el total de la instal·lació, per plantes o sectors i per zones humides.
INTERPRETACIÓ DE RESULTATS I ACTUACIONS EN CAS D'INCOMPLIMENT:
En cas de deficiències de material o execució, si es pot esmenar sense canviar materials, s'ha de procedir a fer-ho. En cas contrari, s'ha de procedir a canviar tot el material afectat.
En cas de manca d'elements o discrepàncies amb el projecte, s'ha de procedir a l'adequació, d'acord amb el que determini la DF.

PJ - INSTAL·LACIONS DE LAMPISTERIA, REG, PISCINES, APARELLS SANITARIS I AIGUA CALENTA SANITÀRIA

PJ2 - AIXETES I ACCESSORIS PER A APARELLS SANITARIS

PJ21 - AIXETES PER A APARELLS SANITARIS

PJ21B- - AIXETA PER A SAFAREIG, COL·LOCADA

0.- ELEMENTS QUE CONTEMPLA EL PLEC

PJ21B-3D9S.

1.- DEFINICIÓ I CONDICIONS DE LES PARTIDES D'OBRA EXECUTADES
Col·locació i connexió a la xarxa d'aigua d'aixetes i accessoris per a aparells sanitaris, muntades superficialment o encastades.
S'han considerat els elements següents:
- Aixeta connectada al tub d'alimentació
L'execució de la unitat d'obra inclou les operacions següents:
- Preparació de la zona de treball
- Col·locació de l'aixeta o l'accessori
- Segellat dels junts
- Connexió a la xarxa d'aigua
CONDICIONS GENERALS:
Un cop col·locada l'aixeta o l'accessori, ha de reunir les mateixes condicions exigides a l'element simple.
L'aixeta, la bateria o el braç de dutxa, ha de quedar anivellada en totes dues direccions, a la posició prevista en el projecte i centrat amb l'especejament de l'enrajolat.
L'alçària de muntatge de l'element ha de ser la reflectida en el projecte o, en el seu defecte, la indicada per la DF.
Ha de quedar ben fixat al seu suport.
S'ha de garantir l'estanquitat de les connexions amb els tubs d'alimentació i amb els de desguàs quan calgui.
En l'aixeta, l'òrgan de comandament de l'aigua calenta ha d'estar col·locat a l'esquerra amb el distintiu vermell i el de l'aigua freda a la dreta amb el distintiu blau.
Tolerències d'instal·lació:
- Nivell: ± 10 mm
2.- CONDICIONS DEL PROCÉS D'EXECUCIÓ
La posició de l'element respecte al plà del parament ha de ser l'adequada per a obtenir un bon acord amb el revestiment.
No s'han de col·locar junts de material endurible a les rosques.
L'enroscada, en el seu cas, s'ha de fer sense forçar ni malmetre la rosca.
Les zones per soldar s'han de netejar i fregar abans.
El muntatge s'ha de realitzar seguint les instruccions del fabricant.
3.- UNITAT I CRITERI D'AMIDAMENT
Unitat de quantitat instal·lada, mesurada segons les especificacions de la DT.
4.- NORMATIVA DE COMPLIMENT OBLIGATORI
Documento Básico de Salubridad DB-HS, parte II del CTE, aprobado por el Real Decreto 314/2006.
5.- CONDICIONS DE CONTROL D'EXECUCIÓ I DE L'OBRA ACABADA
OPERACIONS DE CONTROL:
Les tasques de control a realitzar són les següents:
- Comprovació de la correcta instal·lació dels materials i equips a l'obra
- Verificació de la correcta execució de la instal·lació segons instruccions de fabricant.
- Es comprovarà que la pressió mínima ha de ser:
- 100 kPa per aixetes
- 150 kPa per fluxors i calentadors
- Es comprovarà que la pressió en qualsevol punt de consum no pot superar 500 kPa.
- Es verificarà l'existència de dispositius d'estalvi d'aigua en les aixetes en edificis de pública concurrència.
- Realització i emissió d'informe amb resultats dels controls i assaigs realitzats, d'acord amb el que s'especifica a la taula d'assaigs i quantificació dels mateixos.
CRITERIS DE PRESA DE MOSTRA
Es realitzarà l'assaig de cabals mínims, considerant el funcionament simultani de les instal·lacions susceptibles de fer-ho a la realitat.
Es verificarà: el total de la instal·lació, per plantes o sectors i per zones humides.
INTERPRETACIÓ DE RESULTATS I ACTUACIONS EN CAS D'INCOMPLIMENT:
En cas de deficiències de material o execució, si es pot esmenar sense canviar materials, s'ha de procedir a fer-ho. En cas contrari, s'ha de procedir a canviar tot el material afectat.
En cas de manca d'elements o discrepàncies amb el projecte, s'ha de procedir a l'adequació, d'acord amb el que determini la DF.

PJ - INSTAL·LACIONS DE LAMPISTERIA, REG, PISCINES, APARELLS SANITARIS I AIGUA CALENTA SANITÀRIA

PJ4 - ACCESSORIS I COMPLEMENTS DE BANY

PJ41- - ACCESSORI PER A BANY ADAPTAT, COL·LOCAT (D)

0.- ELEMENTS QUE CONTEMPLA EL PLEC

PJ41-HA1U,PJ41-HA1V,PJ41-HA1W,PJ41-HA1X.

1.- DEFINICIÓ I CONDICIONS DE LES PARTIDES D'OBRA EXECUTADES
Accessoris i complements de bany col·locats.
S'han considerat els elements següents:
- Accessoris per a banys adaptats, barres fixes, barres abatibles i seients, col·locats amb fixacions mecàniques.
L'execució de la unitat d'obra inclou les operacions següents:
- Accessoris per a banys adaptats:
- Replanteig de la posició de l'element
- Fixació de l'element al parament
- Col·locació dels junts corresponents de l'aparell
CONDICIONS GENERALS:
La posició ha de ser la reflectida a la DT o, en el seu defecte, la indicada per la DF.
ACCESSORIS MURALS:
Cal que quedi suficientment separat dels paraments que l'envolten, de manera que l'ús per al qual es destina sigui l'òptim.
Tolerències d'instal·lació:
- Posició: ± 20 mm
ACCESSORIS PER A BANYS ADAPTATS:

S'ha d'assegurar una subjecció sòlida i segura.
L'aparell col·locat ha de quedar fixat mitjançant dos suports com a mínim.
Les barres de suport han d'estar col·locades a una alçada entre 0,70 i 0,75 m, perquè permeti agafar-s'hi amb força en la transferència lateral a wàters i bidets.
La barra situada al costat de l'espai d'apropament serà batent.
Tots els accessoris i mecanismes han d'estar col·locats a una alçada no superior a 1,40 m i no inferior a 0,40 m.
Tolerències d'instal·lació:
- Aplomat (posició vertical): ± 3 mm
- Horitzontalitat (posició horitzontal): ± 3 mm
2.- CONDICIONS DEL PROCÉS D'EXECUCIÓ
CONDICIONS GENERALS:
Abans de la seva instal·lació es farà un replanteig.
S'ha de comprovar que les característiques del producte corresponen a les especificades al projecte.
Un cop col·locat, es procedirà a la retirada de l'obra dels embalatges i restes de materials.
ACCESSORIS PER A BANYS ADAPTATS:
L'enroscada, en el seu cas, s'ha de fer sense forçar ni malmetre la rosca.
3.- UNITAT I CRITERI D'AMIDAMENT
Unitat de quantitat instal·lada, mesurada segons les especificacions de la DT.
4.- NORMATIVA DE COMPLIMENT OBLIGATORI
ACCESSORIS PER A BANYS ADAPTATS:
Decret 135/1995, de 24 de març, de desplegament de la Llei 20/1991, de 25 de novembre, de promoció de l'accessibilitat i de supressió de barreres arquitectòniques, i d'aprovació del Codi d'accessibilitat.

PJ - INSTAL·LACIONS DE LAMPISTERIA, REG, PISCINES, APARELLS SANITARIS I AIGUA CALENTA SANITÀRIA

PJA - PRODUCCIÓ D'AIGUA CALENTA SANITÀRIA

PJA8- - ESCALFADOR ACUMULADOR ELÈCTRIC, COL·LOCAT

0.- ELEMENTS QUE CONTEMPLA EL PLEC

PJA8-AJ01,PJA8-AJ02,PJA8-AJ03.

1.- DEFINICIÓ I CONDICIONS DE LES PARTIDES D'OBRA EXECUTADES
Instal·lació d'acumuladors elèctrics de 10 a 200 l de capacitat col·locats horitzontals o verticals.
S'han considerat els tipus de col·locació següents:
- Amb fixacions murals
- Sobre bancades o paviment
Es consideren incloses dins d'aquesta unitat d'obra les operacions següents:
- Fixació de l'aparell
- Connexió a la xarxa de subministrament i distribució d'aigua sanitària
- Connexió a la xarxa elèctrica i de terra
- Prova de servei
CONDICIONS GENERALS:
L'aparell col·locat amb fixacions murals, ha de quedar fixat mitjançant quatre perns de 10 mm de diàmetre, connectats amb contraplaques i encastats 80 mm en el suport.
L'aparell col·locat sobre bancades o paviment, ha de quedar recolzat sobre el suport amb dispositius intermedis per a la seva fixació.
Cal que quedi suficientment separat dels paraments que l'envolten, de manera que es pugui instal·lar i manipular.
Les connexions amb els diferents tubs no han de tenir fuites, han de ser enroscades i amb junt de material elàstic.
Abans i després de l'acumulador s'ha d'instal·lar una aixeta de pas, segons les especificacions del seu plec de condicions.
L'enllaç a la xarxa elèctrica ha de portar connexió a terra.
La posició ha de ser la reflectida a la DT o, en el seu defecte, la indicada per la DF.
Ha d'estar feta la prova d'instal·lació.
L'instal·lador cal que aporti l'acta de posada en servei.
Distància de l'aparell a d'altres aparells amb flama: >= 40 cm
Distància als paraments laterals: >= 15 cm
Tolerències d'instal·lació:
- Posició: ± 20 mm
- Aplomat (posició vertical): ± 3 mm
- Horitzontalitat (posició horitzontal): ± 3 mm
2.- CONDICIONS DEL PROCÉS D'EXECUCIÓ
Les unions roscades s'han de preparar amb estopa, pasta o cintes d'estanquitat.
L'enroscada, en el seu cas, s'ha de fer sense forçar ni malmetre la rosca.
3.- UNITAT I CRITERI D'AMIDAMENT
Unitat de quantitat instal·lada, mesurada segons les especificacions de la DT.
4.- NORMATIVA DE COMPLIMENT OBLIGATORI
Real Decreto 1027/2007, de 20 de julio, por el que se aprueba el Reglamento de Instalaciones Térmicas en los Edificios. (RITE).
Real Decreto 238/2013, de 5 de abril, por el que se modifican determinados articulos e instrucciones técnicas del Reglamento de Instalaciones Térmicas en los Edificios, aprobado por Real Decreto 1027/2007, de 20 de julio.
Real Decreto 842/2002 de 2 de agosto, por el que se aprueba el Reglamento Electrotécnico de Baja Tensión. REBT 2002.
Real Decreto 865/2003, de 4 de julio, por el que se establecen los criterios higiénico-sanitarios para la prevención y control de la legionelosis.
Decret 352/2004, de 27 de juliol, pel qual s'estableixen les condicions higiènicosanitàries per a la prevenció i el control de la legionel·losi.
5.- CONDICIONS DE CONTROL D'EXECUCIÓ I DE L'OBRA ACABADA
CONTROL D'EXECUCIÓ. OPERACIONS DE CONTROL:
Les tasques de control a realitzar són les següents:
- Comprovació de la correcta instal·lació dels materials i equips a l'obra
- Verificar l'estanqueitat a juntes i unions dels equips amb els circuits d'aigua (prova d'estanqueitat).
- Verificar la correcta ubicació dels escalfadors a gas, l'adequació del local amb entrada i sortida d'aire i conducte d'evacuació de fums adequat per garantir el rendiment i la seguretat.
- Verificar estanqueitat dels conductes d'evacuació de fums, la pressa d'anàlisi i la pressa de recollida de condensats.
- Verificar la correcta instal·lació de presa de corrent d'acumuladors elèctrics.
- Verificar la correcta instal·lació de dipòsits d'acumulació d'aigua calenta i dels elements de seguretat.
- Verificar el funcionament dels equips de recirculació d'aigua a instal·lacions amb escalfador d'aigua centralitzat.
- Verificar la conducció de la vàlvula de seguretat al desguàs i el correcte taratge de la mateixa.
- Realitzar les proves de funcionament i ajust del elements de regulació i control.
CONTROL DE L'OBRA ACABADA. OPERACIONS DE CONTROL:
- Realització i emissió d'informe amb resultats dels controls i dels assaigs realitzats.
CRITERIS DE PRESA DE MOSTRES:
Es comprovarà globalment
INTERPRETACIÓ DE RESULTATS I ACTUACIONS EN CAS D'INCOMPLIMENT:
Es cas de deficiències de material o execució, si es pot esmenar sense canviar materials, es procedirà a fer-ho. En cas contrari es procedirà a canviar tot el material afectat.
En cas de manca d'elements o discrepàncies amb el projecte, es procedirà a l'adequació, d'acord amb el determini la DF.

PJ - INSTAL·LACIONS DE LAMPISTERIA, REG, PISCINES, APARELLS SANITARIS I AIGUA CALENTA SANITÀRIA

PJS - EQUIPS PER A REG

PJS7- - COL·LECTOR PER A ELECTROVÀLVULES, COL·LOCAT (D)

0.- ELEMENTS QUE CONTEMPLA EL PLEC

PJS7-HBCG.

1.- DEFINICIÓ I CONDICIONS DE LES PARTIDES D'OBRA EXECUTADES
Col·lector per a electrovàlvules, connectat a la canonada d'alimentació, col·locat.
L'execució de la unitat d'obra inclou les operacions següents:
- Preparació de la zona de treball
- Replanteig de la partida d'obra
- Col·locació del col·lector a la seva posició definitiva
- Connexió amb la xarxa d'alimentació hidràulica amb el sistema d'estanquitat adequat al tipus d'unió
- Comprovació de la partida d'obra executada
- Retirada de l'obra de les restes d'embalatges, retalls de tubs, etc.
CONDICIONS GENERALS:
La posició ha de ser la reflectida a la DT o, en el seu defecte, la indicada per la DF.
Quedarà separat una distància suficient de les parets del pericó que permeti l'accés i desmuntatge de les connexions hidràuliques i dels components connectats.
2.- CONDICIONS DEL PROCÉS D'EXECUCIÓ
Abans de començar els treballs, es farà un replanteig previ que ha de ser aprovat per la DF.
El procés de col·locació no ha de produir desperfectes, ni ha de modificar les condicions exigides per al material.
L'estanquitat de les unions s'ha de realitzar mitjançant els junts adequats.
Un cop col·locat l'element, es procedirà a la retirada de l'obra de tots els materials sobrants com ara embalatges, etc.
3.- UNITAT I CRITERI D'AMIDAMENT
Unitat mesurada segons les especificacions de la DT.
4.- NORMATIVA DE COMPLIMENT OBLIGATORI
No hi ha normativa de compliment obligatori.

PJ - INSTAL·LACIONS DE LAMPISTERIA, REG, PISCINES, APARELLS SANITARIS I AIGUA CALENTA SANITÀRIA

PJS - EQUIPS PER A REG

PJSA1- - PROGRAMADOR DE REG AMB ALIMENTACIÓ A 24 V INSTAL·LAT

0.- ELEMENTS QUE CONTEMPLA EL PLEC

PJSA1-92LK.

1.- DEFINICIÓ I CONDICIONS DE LES PARTIDES D'OBRA EXECUTADES
Elements electrònics per al control automatitzat de xarxes de reg, com ara programadors i els seus accessoris, descodificadors, consoles de control remot per als programadors, etc.
L'execució de la unitat d'obra inclou les operacions següents:
- Fixació del element a la seva base o suport
- Connexió del cable d'alimentació elèctrica i de les sortides de senyal, si es el cas
- Programació de les operacions de riego
- Verificació del funcionament
CONDICIONS GENERALS:
La posició dels aparells serà la indicada a la DT, o ens el seu defecte la que indiqui la DF, amb la verificació de que es respectem els graus de protecció elèctrica de l'aparell.
El lloc d'instal·lació ha de ser accessible per al manteniment i programació. La porta de protecció de la caixa de l'aparell s'ha de poder obrir completament. L'alçada dels elements programables ha de ser entre 0,8 i 1,5 m del terra.
Els cables de comandament de les electrovàlvules, dels descodificadors i dels sensors han d'estar connectats a la regleta del programador o descodificador utilitzant els mecanismes de pressió de l'aparell, sense que restin cables nus al descobert.
Ha d'estar feta la programació de les operacions de reg.
Ha d'estar feta la prova de servei.
Tolerències d'instal·lació:
- Posició: ± 20 mm
2.- CONDICIONS DEL PROCÉS D'EXECUCIÓ
El conjunt d'aparells del sistema de control de reg s'han d'instal·lar d'acord amb les instruccions del fabricant. Si els parells no son tots del mateix fabricant, s'ha de garantir que son compatibles entre ells.
La seva instal·lació no ha d'alterar les característiques de l'element.
Cal comprovar la idoneïtat de la tensió disponible.
S'ha de comprovar que les característiques tècniques de l'aparell corresponen a les especificades al projecte, abans d'instal·lar-lo.
La connexió amb la xarxa elèctrica es farà sense tensió a la xarxa.
Un cop instal·lat l'equip, es procedirà a la retirada de l'obra de tots els materials sobrants com ara embalatges, retalls de cables elèctrics, etc.
3.- UNITAT I CRITERI D'AMIDAMENT
Unitat d'amidament: la indicada a la descripció de l'element
Criteri d'amidament: quantitat necessària subministrada a l'obra
4.- NORMATIVA DE COMPLIMENT OBLIGATORI
Real Decreto 842/2002 de 2 de agosto, por el que se aprueba el Reglamento Electrotécnico de Baja Tensión. REBT 2002.
* NTJ 01I:2002 Normes Tecnològiques de Jardineria i Paisatgisme. Disseny i projecte dels espais verds. Recomanacions de projecte d'infraestructures de reg.
* NTJ 04R-1:2003 Normes Tecnològiques de Jardineria i Paisatgisme. Infraestructures bàsiques d'espais verds. Instal·lacions de sistemes de reg: Regs aeris per aspersió i per difusió.

PJ - INSTAL·LACIONS DE LAMPISTERIA, REG, PISCINES, APARELLS SANITARIS I AIGUA CALENTA SANITÀRIA

PJS - EQUIPS PER A REG

PJSB- - DEGOTER, COL·LOCAT (D)

0.- ELEMENTS QUE CONTEMPLA EL PLEC

PJSB-HBBM.

1.- DEFINICIÓ I CONDICIONS DE LES PARTIDES D'OBRA EXECUTADES
Elements emissors d'aigua de baix cabal, en zones enjardinades, acoblats o integrats en canonades soterrades, per configurar sistemes de reg localitzat.
S'han considerat els elements següents:
- Canonada cega per a integrar degoters
- Canonades amb degoters autocompensats integrats
- Anelles de tub amb degoters per a reg d'escocells
- Degoters per a integrar en un tub cec
- Vàlvules antidrenants col·locades a les canonades de degoters
- Vàlvules de rentat
CONDICIONS GENERALS:
La col·locació de tubs i emissors, en el seu cas, es farà d'acord amb la DT i en el seu defecte, la indicada per la DF.
La instal·lació dels emissors estarà sempre precedida dels següents elements que estaran agrupats en pericó registrable: reductor de pressió, sistema de filtrat, vàlvula anti-retorn i vàlvula de pas.
Els emissors seran autonetejables.
2.- CONDICIONS DEL PROCÉS D'EXECUCIÓ
La descàrrega i manipulació dels tubs i els accessoris s'ha de fer de forma que no rebin cops.
Cada cop que s'interrompi el muntatge cal tapar els extrems oberts.
L'estesa del tub s'ha de fer desenrotllant tangencialment el rotlle, fent-lo rodar verticalment sobre el terreny.
L'extrem del tub s'ha de netejar i lubrificar abans de fer la connexió.
L'extrem del tub s'ha d'aixamfranar.
En tallar el tub, cal fer-ho perpendicularment a l'eix i eliminar les rebaves. Si s'ha d'aplicar un accessori de compressió cal aixamfranar l'aresta exterior.
Per fer la unió dels tubs no s'han de forçar ni deformar els extrems.
No es pot procedir al reblert de les rases sense l'autorització expressa de la DF.
3.- UNITAT I CRITERI D'AMIDAMENT
ANELLS DEGOTERS I VÀLVULES:
Unitat mesurada segons especificacions de la DT.
Com són instal·lacions amb grau de dificultat mitjà s'inclou, a més, la repercussió de peces especials per col·locar.
4.- NORMATIVA DE COMPLIMENT OBLIGATORI
No hi ha normativa de compliment obligatori.

PJ - INSTAL·LACIONS DE LAMPISTERIA, REG, PISCINES, APARELLS SANITARIS I AIGUA CALENTA SANITÀRIA

PJS - EQUIPS PER A REG

PJSD- - DIFUSOR EMERGENT COL·LOCAT

0.- ELEMENTS QUE CONTEMPLA EL PLEC

PJSD-9AM8.

1.- DEFINICIÓ I CONDICIONS DE LES PARTIDES D'OBRA EXECUTADES
Elements de distribució d'aigua en forma de pluja en zones enjardinades, equipats amb broquet de sortida de doll fix, regulable i de curt abast.
L'execució de la unitat d'obra inclou les operacions següents:
- Neteja del tub de connexió a la xarxa
- Preparació de les unions
- Connexionat a la xarxa amb bobina o amb colze articulat
- Fixació al terreny
- Prova de servei
CONDICIONS GENERALS:
La posició de l'element, ha de ser l'especificada en la DT o en el seu defecte, la indicada per la DF.
La fixació al terreny ha de quedar sòlidament executada de manera que no es pugui moure.
La part del dispositiu destinada a difondre l'aigua, ha de quedar amagada dintre de la carcassa i enrasada amb el terreny, mentre l'element connectat a la xarxa no rebi aigua a la pressió mínima de treball.
Les unions entre l'aparell i la xarxa han de ser estanques a la pressió de treball.
L'aparell s'ha de deixar connectat a la xarxa en condicions de funcionament, i regulat el seu abast.
L'aparell ha de cobrir la zona de reg a la que està destinat.
2.- CONDICIONS DEL PROCÉS D'EXECUCIÓ
Tots els elements s'han d'inspeccionar abans de la seva col·locació.
La seva instal·lació no ha d'alterar les característiques de l'element.
S'ha de comprovar que les característiques tècniques de l'aparell corresponen a les especificades al projecte.
L'estanquitat de les unions roscades s'ha d'aconseguir amb els junts subministrats amb l'equip o bé amb sistemes aprovats pel fabricant.
Els treballs s'han de fer a una temperatura ambient entre 5°C i 35°C, sense pluja.
Una vegada col·locats els elements, es senyalitzaran 24 h per garantir la seva fixació
Un cop instal·lat l'equip, es procedirà a la retirada de l'obra de tots els materials sobrants com ara embalatges, retalls de cables elèctrics, etc.
3.- UNITAT I CRITERI D'AMIDAMENT
Unitat de quantitat instal·lada a l'obra segons les especificacions de la DT.
4.- NORMATIVA DE COMPLIMENT OBLIGATORI
No hi ha normativa de compliment obligatori.

PJ - INSTAL·LACIONS DE LAMPISTERIA, REG, PISCINES, APARELLS SANITARIS I AIGUA CALENTA SANITÀRIA

PJS - EQUIPS PER A REG

PJSE- - ELECTROVÀLVULA, COL·LOCADA

0.- ELEMENTS QUE CONTEMPLA EL PLEC

PJSE-6UBB.

1.- DEFINICIÓ I CONDICIONS DE LES PARTIDES D'OBRA EXECUTADES
Electrovàlvules reguladores de cabal roscades, muntades i connectades a la xarxa.
L'execució de la unitat d'obra inclou les operacions següents:
- Neteja de les rosques i de l'interior dels tubs
- Preparació de les unions
- Connexió a la xarxa hidràulica de la vàlvula
- Connexió a la xarxa elèctrica del solenoide
- Prova de servei
CONDICIONS GENERALS:
Els eixos de la vàlvula i de la canonada han de quedar alineats i en posició horitzontal.
La posició ha de ser la reflectida a la DT o, en el seu defecte, la indicada per la DF.
Es col·locarà en el pericó en que es conformi el by-pass conjuntament amb les claus de pas i accessoris corresponents.
Les unions entre l'aparell i la xarxa han de ser estanques a la pressió de treball.
L'aparell s'ha de deixar connectat a les xarxes hidràuliques i de control en condicions de funcionament.
Tolerències d'instal·lació:
- Posició: ± 30 mm
2.- CONDICIONS DEL PROCÉS D'EXECUCIÓ
La unió roscada, en el seu cas, s'ha de fer sense forçar ni malmetre la rosca.
L'estanquitat de les unions roscades s'ha d'aconseguir amb els junts subministrats amb l'equip o bé amb sistemes aprovats pel fabricant.
Abans de la instal·lació de la vàlvula s'han de netejar l'interior dels tubs i les rosques d'unió.
Els protectors de les rosques amb que van proveïdes les vàlvules només s'han de treure en el moment d'executar les unions.
Les connexions elèctriques han de quedar protegides de la humitat.
3.- UNITAT I CRITERI D'AMIDAMENT
Unitat de quantitat instal·lada, mesurada segons les especificacions de la DT.
4.- NORMATIVA DE COMPLIMENT OBLIGATORI
No hi ha normativa de compliment obligatori.

PJ - INSTAL·LACIONS DE LAMPISTERIA, REG, PISCINES, APARELLS SANITARIS I AIGUA CALENTA SANITÀRIA

PJS - EQUIPS PER A REG

PJSM1- - PERICÓ DE PLÀSTIC PER A INSTAL·LACIONS DE REG, COL·LOCAT

0.- ELEMENTS QUE CONTEMPLA EL PLEC

PJSM1-HBBG.

1.- DEFINICIÓ I CONDICIONS DE LES PARTIDES D'OBRA EXECUTADES
Pericons prefabricats o fets in situ per a allotjar components de les instal·lacions de reg.
L'execució de la unitat d'obra inclou les operacions següents:
- Preparació de la zona de treball
- Replanteig de la partida d'obra
- Comprovació de la superfície d'assentament
- Col·locació de la grava de la solera
- Formació de forats per a l'entrada dels tubs, si és el cas
- Reblert lateral amb terres
- Col·locació de la tapa en el seu cas
- Comprovació de la partida d'obra executada
- Retirada de la obra dels retalls de tubs, restes d'embalatges, etc.
CONDICIONS GENERALS:
La posició ha de ser la reflectida a la DT o, en el seu defecte, la indicada per la DF.
La solera ha de quedar plana, anivellada i a la fondària prevista a la DT.
Tolerències d'execució:
- Nivell de la solera: ± 20 mm
2.- CONDICIONS DEL PROCÉS D'EXECUCIÓ
Abans de començar els treballs, es farà un replanteig previ que ha de ser aprovat per la DF.
El procés de col·locació no ha de produir desperfectes, ni ha de modificar les condicions exigides per al material.
Un cop col·locat l'element, es procedirà a la retirada de l'obra de tots els materials sobrants com ara embalatges, etc.
3.- UNITAT I CRITERI D'AMIDAMENT
Unitat mesurada segons les especificacions de la DT.
4.- NORMATIVA DE COMPLIMENT OBLIGATORI
No hi ha normativa de compliment obligatori.

PJ - INSTAL·LACIONS DE LAMPISTERIA, REG, PISCINES, APARELLS SANITARIS I AIGUA CALENTA SANITÀRIA

PJS - EQUIPS PER A REG

PJSS- - VÀLVULA PER A INSTAL·LACIONS DE REG PER DEGOTEIG, INSTAL·LADA EN PERICÓ

0.- ELEMENTS QUE CONTEMPLA EL PLEC

PJSS-IRW9,PJSS-VSMX.

1.- DEFINICIÓ I CONDICIONS DE LES PARTIDES D'OBRA EXECUTADES
Elements emissors d'aigua de baix cabal, en zones enjardinades, acoblats o integrats en canonades soterrades, per configurar sistemes de reg localitzat.
S'han considerat els elements següents:
- Canonada cega per a integrar degoters

- Canonades amb degoters autocomepensats integrats
- Anelles de tub amb degoters per a reg d'escocells
- Degoters per a integrar en un tub cec
- Vàlvules antidrenants col·locades a les canonades de degoters
- Vàlvules de rentat
CONDICIONS GENERALS:
La col·locació de tubs i emissors, en el seu cas, es farà d'acord amb la DT i en el seu defecte, la indicada per la DF.
La instal·lació dels emissors estarà sempre precedida dels següents elements que estaran agrupats en pericó registrable: reductor de pressió, sistema de filtrat, vàlvula anti-retorn i vàlvula de pas.
Els emissors seran autonetejables.
2.- CONDICIONS DEL PROCÉS D'EXECUCIÓ
La descàrrega i manipulació dels tubs i els accessoris s'ha de fer de forma que no rebin cops.
Cada cop que s'interrompi el muntatge cal tapar els extrems oberts.
L'estesa del tub s'ha de fer desenrotllant tangencialment el rotlle, fent-lo rodar verticalment sobre el terreny.
L'extrem del tub s'ha de netejar i lubrificar abans de fer la connexió.
L'extrem del tub s'ha d'aixamfranar.
En tallar el tub, cal fer-ho perpendicularment a l'eix i eliminar les rebaves. Si s'ha d'aplicar un accessori de compressió cal aixamfranar l'aresta exterior.
Per fer la unió dels tubs no s'han de forçar ni deformar els extrems.
No es pot procedir al reblert de les rases sense l'autorització expressa de la DF.
3.- UNITAT I CRITERI D'AMIDAMENT
ANELLS DEGOTERS I VÀLVULES:
Unitat mesurada segons especificacions de la DT.
Com són instal·lacions amb grau de dificultat mitjà s'inclou, a més, la repercussió de peces especials per col·locar.
4.- NORMATIVA DE COMPLIMENT OBLIGATORI
No hi ha normativa de compliment obligatori.

PL - INSTAL·LACIONS DE TRANSPORT

PL2 - ASCENSORS ELÈCTRICS SENSE CAMBRA DE MAQUINÀRIA

PL20- - ASCENSOR SENSE CAMBRA DE MAQUINÀRIA, AMB REDUCTOR, D'1 M/S I PER A 6 PERSONES

0.- ELEMENTS QUE CONTEMPLA EL PLEC

PL20-6TP1.

1.- DEFINICIÓ I CONDICIONS DE LES PARTIDES D'OBRA EXECUTADES
Ascensors elèctrics amb la maquinària instal·lada al forat, instal·lats de forma permanent.
S'han contemplat els següents tipus d'ascensors:
- ascensors de 480 kg i 640 kg, d'1 m/s de velocitat nominal, amb reductor (sistema de transmissió amb reductor d'engranatges intercalat)
- ascensors de 480 kg, 640 kg i 800 kg, d'1 m/s de velocitat nominal, sense reductor (sistema de transmissió directa a la sortida de l'eix del motor)
- ascensors de 640 kg i 800 kg, de 2 m/s de velocitat nominal, sense reductor (sistema de transmissió directa a la sortida de l'eix del motor)
Es consideren els nivells de trànsit vertical següents:
- nivell de trànsit estàndard: població aproximada de 50 persones per aparell elevador
- nivell de trànsit mig: població aproximada entre 50 i 100 persones per aparell elevador
- nivell de trànsit elevat: població aproximada superior a 100 persones per aparell elevador
Es consideren els següents nivells d'acabat de la cabina i les portes:
Aparell elevador amb cabina i portes de qualitat bàsica:
- l'estructura de la cabina ha de ser de construcció lleugera
- les parets i el fons han de ser de xapa d'acer amb recobriment de pellícula orgànica laminada o bé revestides amb taulers de melamina
- pot portar un mirall de lluna incolora de mig cos al fons o a una de les parets
- el sostre ha de ser de xapa d'acer amb recobriment de pellícula orgànica laminada o bé d'acer lacat
- les portes de la cabina han de ser d'acer inoxidable de designació numèrica 1.4301 segons UNE-EN 10088-1 (AISI 304), de construcció lleugera
- el panell de comandament ha de ser del mateix acabat que les parets de la cabina, amb polsadors de microrecorregut amb la numeració amb Braille o en relleu i senyalització digital, opcionalment pot ser d'acer inoxidable i incorporar una pantalla LDC
- els passamans i el sòcol han de ser d'alumini anoditzat
- el paviment ha de ser de material sintètic (goma o linòleum, amb acabat antilliscant)
- l'illuminació de la cabina ha de ser fluorescent amb difusor de material plàstic i amb projecció perimetral
- la ventilació de la cabina serà natural, amb orificis a la part superior i inferior
Parada amb materials de qualitat bàsica:
- les portes d'accés han de ser d'acer inoxidable del mateix tipus que la cabina o de xapa d'acer acabada amb una capa d'imprimació antioxidant preparada per a pintar i, de construcció lleugera
- les botoneres de planta seran de qualitat similar a les de la cabina, amb les funcions i indicadors d'acord amb el tipus de maniobra
Aparell elevador amb cabina i portes de qualitat mitja:
- l'estructura de la cabina ha de ser de construcció estàndard
- les parets i el fons han de ser d'acer inoxidable de designació numèrica 1.4301 segons UNE-EN 10088-1 (AISI 304) o bé de xapa d'acer revestida de fusta laminada d'alta pressió d'acabats estàndard
- pot portar un mirall de lluna incolora o tintat, d'alçada parcial o complerta al fons o a una de les parets
- el sostre pot ser de xapa d'acer amb recobriment de pellícula orgànica laminada o bé d'acer inoxidable de designació numèrica 1.4301 segons UNE-EN 10088-1 (AISI 304)
- les portes de la cabina han de ser d'acer inoxidable de designació numèrica 1.4301 segons UNE-EN 10088-1 (AISI 304), de construcció estàndard
- el panell de comandament ha de ser del mateix acabat que les parets de la cabina, amb polsadors de microrecorregut amb la numeració amb Braille o en relleu i senyalització digital, opcionalment pot ser d'acer inoxidable i incorporar una pantalla LDC
- els passamans i el sòcol han de ser d'acer inoxidable
- el paviment pot ser de material sintètic (goma o linòleum, amb acabat antilliscant) o bé de pedra artificial o natural de 20 mm de gruix mínim, de gres porcellànic o d'aglomerat de quars i sílice amb resines sintètiques
- l'illuminació de la cabina ha de ser fluorescent amb difusor de vidre i amb projecció perimetral o amb làmpades halògenes
- la ventilació de la cabina serà natural, amb orificis a la part superior i inferior
Parada amb materials de qualitat mitjana:
- les portes d'accés han de ser d'acer inoxidable del mateix tipus que la cabina o de xapa d'acer acabada amb una capa d'imprimació antioxidant preparada per a pintar i, de construcció estàndard
- les botoneres de planta seran de qualitat similar a les de la cabina, amb les funcions i indicadors d'acord amb el tipus de maniobra
Aparell elevador amb cabina i portes de qualitat alta:
- l'estructura de la cabina ha de ser de construcció reforçada
- les parets han de ser d'acer inoxidable de designació numèrica 1.4401 segons UNE-EN 10088-1 (AISI 316) o bé amb revestiments especials (vidres laminars amb làmina butiral de color, laminats d'alta pressió amb acabats imitació de fusta natural, etc.)
- pot portar miralls de lluna incolora o tintats, d'alçada parcial o complerta a una o més de les parets o al fons
- el sostre ha de ser d'acer inoxidable de designació numèrica 1.4401 segons UNE-EN 10088-1 (AISI 316)
- les portes de la cabina han de ser d'acer inoxidable de designació numèrica 1.4401 segons UNE-EN 10088-1 (AISI 316) i, de construcció

reforçada
- el panell de comandament ha de ser del mateix acabat que les parets de la cabina o d'acer inoxidable, amb polsadors de microrecorregut amb la numeració amb Braille o en relleu i senyalització digital i pantalla indicadora LDC
- els passamans i el sòcol han de ser d'acer inoxidable
- el paviment ha de ser de pedra natural de 20 mm de gruix mínim, de gres porcellànic o d'aglomerat de quars i sílice amb resines sintètiques
- l'illuminació de la cabina pot ser fluorescent amb difusor de vidre i amb projecció perimetral, amb làmpades halògenes o amb llums del tipus LED
- la ventilació de la cabina serà natural, amb orificis a la part superior i inferior
Parada amb materials de qualitat alta:
- es portes d'accés han de ser d'acer inoxidable de la mateixa qualitat que les de la cabina o de xapa d'acer amb una imprimació antioxidant preparades per a pintar i, de construcció reforçada
- les botoneres de planta han de ser de qualitat similar a les de la cabina, amb les funcions i indicadors d'acord amb el tipus de maniobra
L'execució de la unitat d'obra inclou les operacions següents:
- Col·locació de guies i dels components del sistema de suspensió/sustentació
- Col·locació d'amortidors de fossat
- Col·locació dels dispositius de seguretat de final de recorregut
- Col·locació de contrapesos i masses d'equilibrat
- Col·locació de portes d'accés
- Col·locació del grup tractor i connexions elèctriques
- Col·locació del quadre i cable de maniobra i connexions elèctriques
- Col·locació del bastidor i cabina amb acabats
- Col·locació de portes de cabina
- Col·locació del limitador de velocitat i paracaigudes
- Col·locació de la botonera de cabina i connexions elèctriques
- Col·locació de les botoneres de pis i connexions elèctriques
- Col·locació del selector de parades i connexions elèctriques
- Prova de servei de la instal·lació
CONDICIONS GENERALS:
La posició ha de ser la reflectida a la DT o, en el seu defecte, la indicada per la DF.
Les guies han d'anar fixades a l'estructura de l'edifici amb suports i brides que les subjectin per la base. Han de tenir una franquícia suficient que permeti els moviments propis de l'estructura. El conjunt constituït per les guies, les seves unions i les fixacions a l'estructura de l'edifici han de tindre una resistència suficient per suportar les forces i càrregues a que es sotmeten durant el funcionament de l'ascensor. Han d'assegurar el guiatge de la cabina, el contrapès i la massa d'equilibrat per a un correcte funcionament.
Així mateix, les deformacions han de limitar-se fins al punt de:
- no es pot donar un desbloqueig involuntari de les portes
- no ha d'afectar el funcionament dels dispositius de seguretat
- no ha de ser possible que unes parts mòbils col·lisionin amb d'altres
Els acoblaments entre perfils han de ser encadellats pels extrems per tal d'assegurar la correcta alineació entre una guia i l'altre. S'han de col·locar plaques d'unió cargolades a les bases de les guies.
Els extrems dels cables han de ser fixats a la cabina, al contrapès i als punts de suspensió per material fos, amarraments de falca d'apretat automàtic, tres abraçadores com a mínim o en el seu cas grapes o maniguets per a cables.
Hi ha d'haver un dispositiu automàtic de compensació de la tensió dels cables, almenys en un dels extrems.
Els amortidors han de ser col·locats a l'extrem inferior del recorregut de la cabina i el contrapès.
Els amortidors del fossat han de ser capaços de parar la cabina i el contrapès si cal i aniran soldats a una placa base. Han tindre la carrera adequada a la càrrega i velocitat de l'aparell elevador. L'espai que ha de quedar per sota de cabina quan els amortidors estiguin completament comprimits ha de complir simultàniament les tres condicions següents:
- Ha de quedar un espai suficient al fossat que permeti allotjar un paral·lelepípede rectangular de com a mínim 0,5 m x 0,6 m x 1,0 m que es recolzi sobre una de les seves cares.
- La distància vertical lliure entre el fons del fossat i les parts més baixes de la cabina ha de ser de 0,5 m com a mínim. Aquesta distància pot reduir-se a 0,10 m dins d'una distància horitzontal de 0,15 m entre:
- Els guardapeus o parts de les portes verticalment lliscants i les parets adjacents
- Les parts més baixes de la cabina i les guies
- La distància vertical lliure entre les parts altes fixades al fossat, per exemple els dispositius tensors dels cables de compensació en la seva posició més alta i les parts més baixes de la cabina, excepte per als elements indicats als subapartats de l'apartat anterior, almenys 0,30 m.
Els amortidors d'acumulació d'energia de característiques lineals o no lineals només poden fer-se servir si la velocitat nominal de l'ascensor no supera 1 m/s.
Els amortidors d'acumulació d'energia, amb esmorteïment del moviment de retorn, només poden fer-se servir si la velocitat nominal de l'ascensor no excedeix d'1,6 m/s.
Els amortidors de dissipació d'energia poden fer-se servir per a qualsevol velocitat nominal de l'ascensor.
El grup tractor ha d'anar col·locat a la part superior del buit de l'ascensor. A d'estar sòlidament subjectat a l'estructura de l'edifici i als components del forat pels punts d'ancoratge previstos pel fabricant. Es farà servir el sistema i els elements de subjecció subministrats pel fabricant o expressament aprovats per aquest. No s'han de transmetre ni vibracions ni sorolls durant el funcionament.
L'armari elèctric de maniobra s'ha d'ancorar o recolzar mitjançant suports antivibratoris.
El quadre de maniobra, la cabina i els comandaments exteriors han de quedar connectats elèctricament entre si.
El dispositiu de paracaigudes de la cabina ha d'estar localitzat preferentment a la part inferior.
Els dispositius de seguretat de final de recorregut han d'actuar tant a prop com sigui possible dels nivells de parades extremes, sense que per aquest motiu existeixi risc de provocar un tall accidental. Han d'actuar abans de que la cabina (o el contrapès si n'hi ha) entrin en contacte amb els amortidors.
Els dispositius de seguretat de final de recorregut han d'utilitzar-se separadament dels dispositius d'actuació de la parada normal.
La botonera de cabina ha d'anar fixada a la paret i ben anivellada.
Les botoneres de pis han d'anar encastades a la paret de cada replà, anivellades i a prop de la porta d'accés de l'aparell elevador corresponent.
Les botoneres han d'anar col·locades de manera que cap peça sota tensió elèctrica sigui accessible a l'usuari.
Les connexions elèctriques entre els quadres de control i maniobra entre els ascensors combinats han d'estar fetes.
Distàncies entre la cabina i la paret enfrontada al seu accés:
- Distància horitzontal entre la superfície interior del buit de l'ascensor i la trepitjadora, el marc de la porta de la cabina o la bora de tancament de les portes corredores de la cabina no ha d'excedir de 0,15 m
- aquesta distància es pot elevar a 0,20 m sobre una alçada no superior a 0,50 m
- no està limitada si la cabina te la porta enclavada mecànicament, i només pot obrir-se quan es troba dintre de la zona de desnclavament d'una porta de pis
- Distància horitzontal trepitjadora de cabina - portes pis: =< 35 mm
- Distància horitzontal porta cabina - portes pis tancades: =< 0,12 m
Distàncies entre la cabina i el contrapès o massa d'equilibrat:
- Distància horitzontal contrapès o massa d'equilibrat - cabina o elements associats: >= 50 mm
L'ascensor ha de disposar de dispositius elèctrics de seguretat. Durant el funcionament d'un dels dispositius elèctrics de seguretat s'ha d'impedir l'arracada de la màquina, o s'ha d'ordenar la seva parada immediata d'acord amb els protocols de funcionament normalitzats. Els dispositius elèctrics de seguretat han de ser com a mínim els següents:
- control del tancament de portes i trapes d'inspecció i emergència en la seva posició de tancat. El funcionament de l'ascensor està subordinat a mantenir en posició de tancat aquestes portes
- dispositiu de parada en el fossat. Ha de ser accessible des de les portes que donen accés al fossat i des del fons del fossat
- control d'enclavament de les portes de pis. L'enclavament efectiu de les portes de pis ha de precedir al desplaçament de la cabina
- control de tancament de les portes de pis en la seva posició de tancat. Tota porta de pis ha d'estar proveïda del dispositiu de seguretat elèctric de control de tancament. S'admet el desplaçament de la cabina amb les portes de pis obertes i, dintre de la zona de desenclavament, per a permetre la maniobra d'anivellació o reanivelleció al nivell del pis corresponent, sempre d'acord amb els protocols de seguretat de funcionament
- control de les portes de cabina en la seva posició de tancat. Cadascuna de les portes de cabina ha d'estar dotada d'aquest dispositiu de seguretat, de manera que no sigui possible el funcionament de l'ascensor amb les portes de cabina obertes o mal tancades
- control d'enclavament de la porta o trapa de socors de la cabina. Si la cabina disposa d'aquests elements, ha d'existir un dispositiu elèctric de seguretat que en controli l'enclavament
- dispositiu de parada en el sostre de la cabina
- control de l'allargament relatiu anormal d'un cable o element de suspensió de la cabina

- control de la tensió dels cables de compensació
- control d'actuació del paracaigudes
- detecció de sobrevelocitat
- control del retorn del limitador de velocitat a la seva posició normal
- control de la tensió del cable del limitador de velocitat
- control del dispositiu de sobrevelocitat en pujada
- control del retorn dels amortidors a la seva posició estesa normal
- control de la tensió de l'òrgan de transmissió de la posició de la cabina (dispositius de final de recorregut)
- dispositiu de seguretat de final de recorregut
- control d'enclavament de la porta de cabina
- control de la tensió del dispositiu de transmissió de la posició de la cabina
- control de reducció de velocitat en el cas d'amortidors de carrera reduïda
- control de l'interruptor principal
- control d'anivellació mitjançant un contactor d'obertura de circuit i reanivellació
- dispositiu de parada amb comandament d'inspecció
- limitació del recorregut de cabina amb maniobra de posada a nivell de càrrega
- dispositiu de parada amb maniobra de posada a nivell de càrrega

L'ascensor ha d'estar dotat d'un dispositiu que previngui l'arrencada normal, inclosa la reanivellació, en el cas d'existir sobrecàrrega a la cabina.
Els contrapesos han de quedar instal·lats de manera que no hagi risc de xoc amb la cabina o de caure a sobre d'aquesta.
El dispositiu que ha d'impedir la caiguda lliure de la cabina, ha de ser independent dels elements de suspensió. La parada produïda per aquest dispositiu no ha de provocar una desacceleració perillosa per als ocupants.
Ha de preveure mitjans d'evacuació de les persones retingudes en la cabina.
L'enllumenat de socors de la cabina i el sistema de comunicació bidireccional d'aquesta amb els serveis d'emergència han d'estar instal·lats i en condicions de funcionament.
2.- CONDICIONS DEL PROCÉS D'EXECUCIÓ
Abans de començar el muntatge la DF ha d'aprovar el replanteig.
El buit i el fossat han d'estar acabats abans de procedir a la instal·lació de l'ascensor, i han de complir les condicions fixades a la DT i a la normativa vigent.
No està permès modificar ni adaptar els components de l'ascensor durant la seva instal·lació.
S'han de seguir les instruccions de la DT facilitada pel fabricant de cada un dels elements que formen la partida d'obra.
3.- UNITAT I CRITERI D'AMIDAMENT
Unitat de quantitat instal·lada, mesurada segons les especificacions de la DT.
4.- NORMATIVA DE COMPLIMENT OBLIGATORI
Real Decreto 842/2002 de 2 de agosto, por el que se aprueba el Reglamento Electrotécnico de Baja Tensión. REBT 2002.
Real Decreto 203/2016, de 20 de mayo, por el que se establecen los requisitos esenciales de seguridad para la comercialización de ascensores y componentes de seguridad para ascensores.
Resolución de 10 de septiembre de 1998, de la Dirección General de Tecnología y Seguridad Industrial, por la que se autoriza la instalación de ascensores con máquinas en foso.
Real Decreto 1644/2008, de 10 de octubre, por el que se establecen las normas para la comercialización y puesta en servicio de las máquinas.
UNE-EN 81-1:2001 Reglas de seguridad para la construcción e instalación de ascensores. Parte 1: Ascensores eléctricos.

PM - INSTAL·LACIONS CONTRA INCENDIS, DESCÀRREGUES ATMOSFÈRIQUES I DE SEGURETAT

PM1 - INSTAL·LACIONS DE DETECCIÓ I ALARMA D'INCENDIS I GASOS

PM11- - CENTRAL DE DETECCIÓ D'INCENDIS, COL·LOCADA

0.- ELEMENTS QUE CONTEMPLA EL PLEC

PM11-384D.

1.- DEFINICIÓ I CONDICIONS DE LES PARTIDES D'OBRA EXECUTADES
Centrals de detecció d'incendis, gas i de CO muntades i col·locades a la paret.
L'execució de la unitat d'obra inclou les operacions següents:
- Fixació al parament
- Connexió a la xarxa elèctrica i al circuït de detecció (No s'inclou la xarxa ni el circuit a la partida d'obra)

CONDICIONS GENERALS:
La posició ha de ser la reflectida a la DT o, en el seu defecte, la indicada per la DF.
Ha d'estar fixada sòlidament en posició vertical mitjançant tacs i visos.
Ha de quedar amb els costats aplomats i anivellats. La porta ha d'obrir i tancar amb facilitat.
Ha d'anar connectada a la xarxa d'alimentació i a cada sistema de detecció de la zona.
Alçària des del paviment: 1200 mm
Tolerències d'instal·lació:
- Posició: ± 30 mm
- Horitzontalitat: ± 3 mm

2.- CONDICIONS DEL PROCÉS D'EXECUCIÓ
Abans de començar els treballs de muntatge, s'ha de fer un replanteig que ha de ser aprovat per la DF.
La seva instal·lació no ha d'alterar les característiques de l'element.
S'ha de comprovar que les característiques del producte corresponen a les especificades al projecte.
Les connexions s'han de fer amb els estris adequats.
Un cop instal·lat, s'ha de procedir a la retirada de l'obra de tots els materials sobrants (embalatges, retalls de cables, etc.).
3.- UNITAT I CRITERI D'AMIDAMENT
Unitat de quantitat instal·lada, mesurada segons les especificacions de la DT.
4.- NORMATIVA DE COMPLIMENT OBLIGATORI
Real Decreto 842/2002 de 2 de agosto, por el que se aprueba el Reglamento Electrotécnico de Baja Tensión. REBT 2002.
Real Decreto 513/2017, de 22 de mayo, por el que se aprueba el Reglamento de instalaciones de protección contra incendios.
Corrección de errores del Real Decreto 513/2017, de 22 de mayo, por el que se aprueba el Reglamento de instalaciones de protección contra incendios.
5.- CONDICIONS DE CONTROL D'EXECUCIÓ I DE L'OBRA ACABADA
CONTROL D'EXECUCIÓ. OPERACIONS DE CONTROL:
Les tasques de control a realitzar són les següents:
- Comprovació que l'empresa instal·ladora es troba inscrita en el registre d'empreses instal·ladores/mantenidores de sistemes de protecció contra incendis.
- Comprovació de la correcta implantació de la instal·lació de detecció d'incendi a l'obra.
- Control del procés de muntatge, verificar la correcta execució de la instal·lació i distància respecte senyals fortes (BT), conductors i tubs de protecció.
- Verificació de la situació i el número de detectors i polsadors, segons especificacions de projecte, i les distàncies i accessibilitat:
- Proves de funcionament: S'han d'activar detectors i polsadors i s'ha de verificar (amb alimentació normal i amb alimentació d'emergència):
- Senyalització en central de detecció (òptica i acústica) - Activació de sirenes a la zona/sector - Maniobres de tancament dels sectors/portes de sectorització (si existeixen), comportes en conductes de clima (si existeixen) aturada d'equips de climatització (si està previst). Actuació de ventiladors de sobre pressió en escales d'evacuació (si està previst).

CONTROL DE L'OBRA ACABADA. OPERACIONS DE CONTROL:
Les tasques de control a realitzar són les següents:
- Verificació dels tests de vigilància propis de la central i comprovar el funcionament de l'alarma en central per desconnexió de línies

d'unió o element de detecció.
- Elaborar informe amb les comprovacions i mesures realitzades

CRITERIS DE PRESA DE MOSTRES:
S'han de comprovar tots els detectors i polsadors.
INTERPRETACIÓ DE RESULTATS I ACTUACIONS EN CAS D'INCOMPLIMENT:
En cas de resultats negatius i anomalies, s'han de corregir els defectes sempre que sigui possible, en cas contrari s'ha de substituir el material afectat.

PM - INSTAL·LACIONS CONTRA INCENDIS, DESCÀRREGUES ATMOSFÈRIQUES I DE SEGURETAT

PM1 - INSTAL·LACIONS DE DETECCIÓ I ALARMA D'INCENDIS I GASOS

PM15- - DETECTOR D'INCENDIS, COL·LOCAT

0.- ELEMENTS QUE CONTEMPLA EL PLEC

PM15-4ID2,PM15-4ID1.

1.- DEFINICIÓ I CONDICIONS DE LES PARTIDES D'OBRA EXECUTADES
Detectors per a instal·lacions de protecció d'incendis i de detecció de gasos, muntats.
S'han considerat els elements següents:
- Detectors iònics de fums per a instal·lacions contra incendis convencionals
- Detectors òptics de fums per a instal·lacions contra incendis convencionals
- Detectors tèrmics termovelocimètrics per a instal·lacions contra incendis convencionals
- Sensors iònics de fums per a instal·lacions contra incendis analògiques
- Sensors òptics de fums per a instal·lacions contra incendis analògiques
- Sensors tèrmics termovelocimètrics per a instal·lacions contra incendis analògiques
- Sensors duals (tèrmic i fums) per a instal·lacions contra incendis analògiques

L'execució de la unitat d'obra inclou les operacions següents:
- Fixació del detector (o de la base si és el cas) a la superfície
- Connexió a la xarxa elèctrica (No inclosa la xarxa a la partida d'obra)
- Connexió al circuït de detecció (excepte detectors autònoms) (No inclos el circuit a la partida d'obra)
- Acoblament del cos a la base, si és el cas
- Prova de servei

CONDICIONS GENERALS:
La posició ha de ser la reflectida a la DT o, en el seu defecte, la indicada per la DF.
La base del detector s'ha de fixar sòlidament a la superfície.
El cos ha de quedar sòlidament acoblat a la base.
DETECTORS DE FUMS, GAS, DE CO I TÈRMICS NO AUTÒNOMS:
El senyal lluminós d'alarma ha de quedar encarat al punt d'accés de la zona que ha de protegir.
Ha de quedar connectat a la xarxa que li correspon, d'una central de detecció, a 24 V.
Tolerències d'instal·lació:
- Posició: ± 30 mm

2.- CONDICIONS DEL PROCÉS D'EXECUCIÓ
Abans de començar els treballs de muntatge, s'ha de fer un replanteig que ha de ser aprovat per la DF.
La seva instal·lació no ha d'alterar les característiques de l'element.
S'ha de comprovar que les característiques del producte corresponen a les especificades al projecte.
Les connexions s'han de fer amb els estris adequats.
Un cop instal·lat, s'ha de procedir a la retirada de l'obra de tots els materials sobrants (embalatges, retalls de cables, etc.).
3.- UNITAT I CRITERI D'AMIDAMENT
Unitat de quantitat instal·lada, mesurada segons les especificacions de la DT.
4.- NORMATIVA DE COMPLIMENT OBLIGATORI
Real Decreto 513/2017, de 22 de mayo, por el que se aprueba el Reglamento de instalaciones de protección contra incendios.
Corrección de errores del Real Decreto 513/2017, de 22 de mayo, por el que se aprueba el Reglamento de instalaciones de protección contra incendios.
Real Decreto 842/2002 de 2 de agosto, por el que se aprueba el Reglamento Electrotécnico de Baja Tensión. REBT 2002.
Resolució de 22 de març de 1995, de designació del laboratori general d'assaigs i investigacions com a organisme de control per la certificació de productes, d'acord amb el Reial Decret 1942/1993, que aprova el reglament CPI.
5.- CONDICIONS DE CONTROL D'EXECUCIÓ I DE L'OBRA ACABADA
CONTROL D'EXECUCIÓ. OPERACIONS DE CONTROL:
Les tasques de control a realitzar són les següents:
- Comprovació que l'empresa instal·ladora es troba inscrita en el registre d'empreses instal·ladores/mantenidores de sistemes de protecció contra incendis.
- Comprovació de la correcta implantació de la instal·lació de detecció d'incendi a l'obra.
- Control del procés de muntatge, verificar la correcta execució de la instal·lació i distància respecte senyals fortes (BT), conductors i tubs de protecció.
- Verificació de la situació i el número de detectors i polsadors, segons especificacions de projecte, i les distàncies i accessibilitat:
- Proves de funcionament: S'han d'activar detectors i polsadors i s'ha de verificar (amb alimentació normal i amb alimentació d'emergència):
- Senyalització en central de detecció (òptica i acústica) - Activació de sirenes a la zona/sector - Maniobres de tancament dels sectors/portes de sectorització (si existeixen), comportes en conductes de clima (si existeixen) aturada d'equips de climatització (si està previst). Actuació de ventiladors de sobre pressió en escales d'evacuació (si està previst).

CONTROL DE L'OBRA ACABADA. OPERACIONS DE CONTROL:
Les tasques de control a realitzar són les següents:
- Verificació dels tests de vigilància propis de la central i comprovar el funcionament de l'alarma en central per desconnexió de línies d'unió o element de detecció.
- Elaborar informe amb les comprovacions i mesures realitzades

CRITERIS DE PRESA DE MOSTRES:
S'han de comprovar tots els detectors i polsadors.
INTERPRETACIÓ DE RESULTATS I ACTUACIONS EN CAS D'INCOMPLIMENT:
En cas de resultats negatius i anomalies, s'han de corregir els defectes sempre que sigui possible, en cas contrari s'ha de substituir el material afectat.

PM - INSTAL·LACIONS CONTRA INCENDIS, DESCÀRREGUES ATMOSFÈRIQUES I DE SEGURETAT

PM1 - INSTAL·LACIONS DE DETECCIÓ I ALARMA D'INCENDIS I GASOS

PM17- - POLSADOR D'ALARMA, COL·LOCAT

0.- ELEMENTS QUE CONTEMPLA EL PLEC

PM17-386M.

1.- DEFINICIÓ I CONDICIONS DE LES PARTIDES D'OBRA EXECUTADES
Polsadors d'alarma protegits amb vidre o amb tapa, muntats superficialment o encastats.
L'execució de la unitat d'obra inclou les operacions següents:
- Fixació al parament
- Connexió a la xarxa elèctrica i al circuït de detecció (No s'inclou la xarxa ni el circuit a la partida d'obra)
CONDICIONS GENERALS:
La posició ha de ser la reflectida a la DT o, en el seu defecte, la indicada per la DF.
Ha d'estar fixada sòlidament en posició vertical mitjançant tacs i visos.
S'ha de connectar al circuit de senyalització corresponent.
Ha de quedar amb els costats aplomats i anivellats.
Alçària des del paviment: 1500 mm
Tolerències d'instal·lació:
- Posició: ± 30 mm
- Horitzontalitat: ± 1 mm
2.- CONDICIONS DEL PROCÉS D'EXECUCIÓ
La seva instal·lació no ha d'alterar les característiques de l'element.
3.- UNITAT I CRITERI D'AMIDAMENT
Unitat de quantitat instal·lada, mesurada segons les especificacions de la DT.
4.- NORMATIVA DE COMPLIMENT OBLIGATORI
Real Decreto 842/2002 de 2 de agosto, por el que se aprueba el Reglamento Electrotécnico de Baja Tensión. REBT 2002.
Real Decreto 513/2017, de 22 de mayo, por el que se aprueba el Reglamento de instalaciones de protección contra incendios.
Corrección de errores del Real Decreto 513/2017, de 22 de mayo, por el que se aprueba el Reglamento de instalaciones de protección contra incendios.
Resolució de 22 de març de 1995, de designació del laboratori general d'assaigs i investigacions com a organisme de control per la certificació de productes, d'acord amb el Reial Decret 1942/1993, que aprova el reglament CPI.
5.- CONDICIONS DE CONTROL D'EXECUCIÓ I DE L'OBRA ACABADA
CONTROL D'EXECUCIÓ. OPERACIONS DE CONTROL:
Les tasques de control a realitzar són les següents:
- Comprovació que l'empresa instal·ladora es troba inscrita en el registre d'empreses instal·ladores/mantenidores de sistemes de protecció contra incendis.
- Comprovació de la correcta implantació de la instal·lació de detecció d'incendi a l'obra.
- Control del procés de muntatge, verificar la correcta execució de la instal·lació i distància respecte senyals fortes (BT), conductors i tubs de protecció.
- Verificació de la situació i el número de detectors i polsadors, segons especificacions de projecte, i les distàncies i accessibilitat:
- Proves de funcionament: S'han d'activar detectors i polsadors i s'ha de verificar (amb alimentació normal i amb alimentació d'emergència):
- Senyalització en central de detecció (òptica i acústica) - Activació de sirenes a la zona/sector - Maniobres de tancament dels sectors/portes de sectorització (si existeixen), comportes en conductes de clima (si existeixen) aturada d'equips de climatització (si està previst). Actuació de ventiladors de sobre pressió en escales d'evacuació (si està previst).
CONTROL DE L'OBRA ACABADA. OPERACIONS DE CONTROL:
Les tasques de control a realitzar són les següents:
- Verificació dels tests de vigilància propis de la central i comprovar el funcionament de l'alarma en central per desconnexió de línies d'unió o element de detecció.
- Elaborar informe amb les comprovacions i mesures realitzades
CRITERIS DE PRESA DE MOSTRES:
S'han de comprovar tots els detectors i polsadors.
INTERPRETACIÓ DE RESULTATS I ACTUACIONS EN CAS D'INCOMPLIMENT:
En cas de resultats negatius i anomalies, s'han de corregir els defectes sempre que sigui possible, en cas contrari s'ha de substituir el material afectat.

PM - INSTAL·LACIONS CONTRA INCENDIS, DESCÀRREGUES ATMOSFÈRIQUES I DE SEGURETAT

PM1 - INSTAL·LACIONS DE DETECCIÓ I ALARMA D'INCENDIS I GASOS

PM18- - SIRENA, COL·LOCADA

0.- ELEMENTS QUE CONTEMPLA EL PLEC

PM18-385Q,PM18-385W.

1.- DEFINICIÓ I CONDICIONS DE LES PARTIDES D'OBRA EXECUTADES
Sirenes electròniques muntades a l'interior o a l'exterior, i sirenes electromecàniques muntades a l'interior.
L'execució de la unitat d'obra inclou les operacions següents:
- Fixació al parament
- Connexió a la xarxa elèctrica i al circuït de detecció (No s'inclou la xarxa ni el circuit a la partida d'obra)
CONDICIONS GENERALS:
La posició ha de ser la reflectida a la DT o, en el seu defecte, la indicada per la DF.
Ha d'estar fixada sòlidament en posició vertical mitjançant tacs i visos.
Ha de quedar amb els costats aplomats i anivellats.
Ha de quedar connectada a la xarxa d'alimentació.
Quan es col·loca muntada a l'exterior, ha de quedar protegida de l'acció de la pluja.
Tolerències d'instal·lació:
- Posició: ± 30 mm
- Horitzontalitat: ± 2 mm
2.- CONDICIONS DEL PROCÉS D'EXECUCIÓ
La seva instal·lació no ha d'alterar les característiques de l'element.
3.- UNITAT I CRITERI D'AMIDAMENT
Unitat de quantitat instal·lada, mesurada segons les especificacions de la DT.
4.- NORMATIVA DE COMPLIMENT OBLIGATORI
Real Decreto 513/2017, de 22 de mayo, por el que se aprueba el Reglamento de instalaciones de protección contra incendios.
Corrección de errores del Real Decreto 513/2017, de 22 de mayo, por el que se aprueba el Reglamento de instalaciones de protección contra incendios.
Real Decreto 842/2002 de 2 de agosto, por el que se aprueba el Reglamento Electrotécnico de Baja Tensión. REBT 2002.
5.- CONDICIONS DE CONTROL D'EXECUCIÓ I DE L'OBRA ACABADA
CONTROL D'EXECUCIÓ. OPERACIONS DE CONTROL:
Les tasques de control a realitzar són les següents:
- Comprovació que l'empresa instal·ladora es troba inscrita en el registre d'empreses instal·ladores/mantenidores de sistemes de protecció contra incendis.
- Comprovació de la correcta implantació de la instal·lació de detecció d'incendi a l'obra.
- Control del procés de muntatge, verificar la correcta execució de la instal·lació i distància respecte senyals fortes (BT), conductors i tubs de protecció.

- Verificació de la situació i el número de detectors i polsadors, segons especificacions de projecte, i les distàncies i accessibilitat:
- Proves de funcionament: S'han d'activar detectors i polsadors i s'ha de verificar (amb alimentació normal i amb alimentació d'emergència):
- Senyalització en central de detecció (òptica i acústica) - Activació de sirenes a la zona/sector - Maniobres de tancament dels sectors/portes de sectorització (si existeixen), comportes en conductes de clima (si existeixen) aturada d'equips de climatització (si està previst). Actuació de ventiladors de sobre pressió en escales d'evacuació (si està previst).
CONTROL DE L'OBRA ACABADA. OPERACIONS DE CONTROL:
Les tasques de control a realitzar són les següents:
- Verificació dels tests de vigilància propis de la central i comprovar el funcionament de l'alarma en central per desconnexió de línies d'unió o element de detecció.
- Elaborar informe amb les comprovacions i mesures realitzades
CRITERIS DE PRESA DE MOSTRES:
S'han de comprovar tots els detectors i polsadors.
INTERPRETACIÓ DE RESULTATS I ACTUACIONS EN CAS D'INCOMPLIMENT:
En cas de resultats negatius i anomalies, s'han de corregir els defectes sempre que sigui possible, en cas contrari s'ha de substituir el material afectat.

PM - INSTAL·LACIONS CONTRA INCENDIS, DESCÀRREGUES ATMOSFÈRIQUES I DE SEGURETAT

PM2 - INSTAL·LACIONS D'EXTINCIÓ D'INCENDIS AMB AIGUA

PM20- - BOCA D'INCENDIS, COL·LOCADA

0.- ELEMENTS QUE CONTEMPLA EL PLEC

PM20-DGBJ.

1.- DEFINICIÓ I CONDICIONS DE LES PARTIDES D'OBRA EXECUTADES
Boques d'incendi tipus BIE-25 i BIE-45 amb armari, muntades superficialment a la paret.
L'execució de la unitat d'obra inclou les operacions següents:
- Fixació de l'armari a la paret.
- Connexió a la xarxa d'alimentació.
- Col·locació de la tapa de l'armari amb la inscripció "Trenqueu-lo en cas d'incendi".
CONDICIONS GENERALS:
La posició ha de ser la reflectida a la DT o, en el seu defecte, la indicada per la DF.
La vàlvula i les unions han de ser estanques a la pressió de treball.
La vàlvula s'ha de connectar directament a la xarxa d'alimentació.
L'armari ha de quedar anivellat, aplomat i sòlidament fixat a la paret.
Els enllaços per a la connexió dels elements han d'estar sòlidament fixats a aquests elements.
El vidre de la tapa ha de quedar fixat sòlidament.
Alçària del centre de l'armari al paviment: 1500 mm
Tolerències d'instal·lació:
- Posició: ± 30 mm
- Horitzontalitat i aplomat: ± 3 mm
2.- CONDICIONS DEL PROCÉS D'EXECUCIÓ
Les unions roscades han de quedar segellades amb cinta d'estanquitat.
L'enroscada, en el seu cas, s'ha de fer sense forçar ni malmetre la rosca.
3.- UNITAT I CRITERI D'AMIDAMENT
Unitat de quantitat instal·lada, mesurada segons les especificacions de la DT.
4.- NORMATIVA DE COMPLIMENT OBLIGATORI
Real Decreto 513/2017, de 22 de mayo, por el que se aprueba el Reglamento de instalaciones de protección contra incendios.
Corrección de errores del Real Decreto 513/2017, de 22 de mayo, por el que se aprueba el Reglamento de instalaciones de protección contra incendios.
Resolució de 22 de març de 1995, de designació del laboratori general d'assaigs i investigacions com a organisme de control per la certificació de productes, d'acord amb el Reial Decret 1942/1993, que aprova el reglament CPI.
5.- CONDICIONS DE CONTROL D'EXECUCIÓ I DE L'OBRA ACABADA
CONTROL D'EXECUCIÓ. OPERACIONS DE CONTROL:
Les tasques de control a realitzar són les següents:
- Comprovació que l'empresa instal·ladora es troba inscrita en el registre d'empreses instal·ladores/mantenidores de sistemes de protecció contra incendis.
- Comprovació de la correcta implantació de la instal·lació de boques d'incendi
- Verificació de les distàncies en la ubicació de les BIE i Accessibilitat:
- Separació màxima entre BIE (50 m)
- Distància de qualsevol punt del local protegit respecte BIE < 25 m
- Alçada màxima 1,5 m, amb relació al terra
- Distància màxima col·locació BIE respecte portes i sortides: 5 m.
- Verificació d'elements BIE: - Boquilla llança (obertura i regulació d'aigua): - Vàlvula (obertura/tancament) - Manòmetre (lectura, contractar-lo) - Subjecció i senyalització - Desenrotllar mànega: BIE 25 Longitud 20 m; BIE 45 Longitud 15 m
- Prova d'estanquitat de la instal·lació amb una pressió de prova igual a la pressió de servei + 3,5 kg/cm2 amb un mínim de 10 kg/cm2 durant un mínim de 2 hores.
- Senyalització de les BIES
- Comprovació grups de pressió: - Alimentació exclusiva per a la instal·lació contra incendis - Capacitat per alimentar la instal·lació durant una hora - Disposar de subministrament complementari per alimentar al grup - Verificar les condicions de funcionament
CONTROL DE L'OBRA ACABADA. OPERACIONS DE CONTROL:
Les tasques de control a realitzar són les següents:
- Prova de funcionament. S'han de posar en funcionament les 2 BIES més desfavorables hidràulicament i s'ha d'assegurar una pressió a punta de llança mínima de 2 bar i un cabal d'1,6 l/s per BIE 25 i 3,3 l/s per BIE 45, durant una hora. S'ha de verificar que la xarxa de canonades i el proveïment d'aigua permeten aquestes condicions de funcionament.
- Realització d'informe amb els resultats del control efectuat.
CRITERIS DE PRESA DE MOSTRES:
S'han de comprovar totes les BIE. Les proves de funcionament s'han de fer, a les 2 BIES, situades més desfavorablement des del punt de vista hidràulic.
En qualsevol altre cas, la DF ha de determinar la intensitat de la presa de mostres.
INTERPRETACIÓ DE RESULTATS I ACTUACIONS EN CAS D'INCOMPLIMENT:
En cas de resultats negatius i anomalies, s'han de corregir els defectes sempre que sigui possible, en cas contrari s'ha de substituir el material afectat.

PM - INSTAL·LACIONS CONTRA INCENDIS, DESCÀRREGUES ATMOSFÈRIQUES I DE SEGURETAT

PM3 - EXTINTORS

PM32- - EXTINTOR, COL·LOCAT

0.- ELEMENTS QUE CONTEMPLA EL PLEC

PM32-DZ52,PM32-DZ5C.

Plec de condicions
1.- DEFINICIÓ I CONDICIONS DE LES PARTIDES D'OBRA EXECUTADES

Extintors de pols seca polivalent o anhídrid carbònic, pintats o cromats.
S'han considerat els tipus de col·locació següents:
- Amb armari muntat superficialment
- Amb suport a la paret
- Sobre rodes
L'execució de la unitat d'obra inclou les operacions següents:
Col·locat dins d'armari i muntat superficialment:
- Fixació de l'armari al parament.
- Co.locació de l'extintor dins de l'armari.
Col·locat amb suport a la paret:
- Col·locació del suport al parament.
- Col·locació de l'extintor al suport.
Col·locat sobre rodes:
- Subministrament de l'extintor muntat sobre carro amb rodes
CARACTERÍSTIQUES GENERALS:
La posició ha de ser la reflectida a la DT o, en el seu defecte, la indicada per la DF.
S'ha de situar prop dels accessos a la zona protegida i cal que sigui visible i accessible.
Alçària sobre el paviment de la part superior de l'extintor: <= 1700 mm
Tolerències d'instal·lació:
- Posició: ± 50 mm
- Horitzontalitat i aplomat: ± 3 mm
COL·LOCAT AMB SUPORT A LA PARET:
El suport ha de quedar fixat sòlidament, pla i aplomat sobre el parament.
COL·LOCAT DINS D'ARMARI I MUNTAT SUPERFICIALMENT:
L'armari ha de quedar fixat sòlidament, plà, aplomat i anivellat sobre el paviment.
COL·LOCAT SOBRE RODES:
L'extintor ha d'anar col·locat sobre el seu suport mòbil de forma estable i segura, de tal manera que permeti el seu transport sense perill de despendre's.

2.- CONDICIONS DEL PROCÉS D'EXECUCIÓ

No hi han condicions específiques del procés d'instal·lació.

3.- UNITAT I CRITERI D'AMIDAMENT

Unitat de quantitat instal·lada, mesurada segons les especificacions de la DT.

4.- NORMATIVA DE COMPLIMENT OBLIGATORI

Real Decreto 513/2017, de 22 de mayo, por el que se aprueba el Reglamento de instalaciones de protección contra incendios.
Corrección de errores del Real Decreto 513/2017, de 22 de mayo, por el que se aprueba el Reglamento de instalaciones de protección contra incendios.
Resolució de 22 de març de 1995, de designació del laboratori general d'assaigs i investigacions com a organisme de control per la certificació de productes, d'acord amb el Reial Decret 1942/1993, que aprova el reglament CPI.

5.- CONDICIONS DE CONTROL D'EXECUCIÓ I DE L'OBRA ACABADA

CONTROL D'EXECUCIÓ. OPERACIONS DE CONTROL:
Les tasques de control a realitzar són les següents:
- Comprovació que l'empresa instal·ladora es troba inscrita en el registre d'empreses instal·ladores/mantenidores de sistemes de protecció contra incendis.
- Comprovació de la correcta implantació de la instal·lació d'extintors mòbils
- Control de la correcta situació dels extintors segons especificacions del projecte, verificar: - Col·locació d'extintors a una alçada de <= 1,7 m. - Accessibilitat i situació propera a una sortida - Situació a les zones amb més risc d'incendis - Distància a recórrer fins a arribar a un extintor <= 15 m. - Senyalització dels extintors
CONTROL DE L'OBRA ACABADA. OPERACIONS DE CONTROL:
Les tasques de control a realitzar són les següents:
- Elaborar informe amb les comprovacions i mesures realitzades
CRITERIS DE PRESA DE MOSTRES:
S'ha de comprovar un nombre determinat d'extintors, fixat en cada cas per la DF. S'ha de procurar mostrejar les diferents zones, especialment aquelles amb un risc més elevat. Zones amb transformadors, motors, calderes, quadres elèctrics, sales de màquines, locals d'emmagatzematge de combustible i productes inflamables, etc.
INTERPRETACIÓ DE RESULTATS I ACTUACIONS EN CAS D'INCOMPLIMENT:
En cas de resultats negatius i anomalies, s'han de corregir els defectes sempre que sigui possible, en cas contrari s'ha de substituir el material afectat.

PM - INSTAL·LACIONS CONTRA INCENDIS, DESCÀRREGUES ATMOSFÈRIQUES I DE SEGURETAT

PMD - INSTAL·LACIONS DE SEGURETAT ANTI INTRUSIÓ

PMD1- - CONDUCTOR BLINDAT I APANTALLAT, COL·LOCAT

0.- ELEMENTS QUE CONTEMPLA EL PLEC

PMD1-38EL.

Plec de condicions
1.- DEFINICIÓ I CONDICIONS DE LES PARTIDES D'OBRA EXECUTADES

Conductors blindats i apantallats col·locats en tub.

L'execució de la unitat d'obra inclou les operacions següents:
- Introducció del cable dins el tub de protecció.
- Connexió al circuit de detecció corresponent.
CONDICIONS GENERALS:
La posició ha de ser la reflectida a la DT o, en el seu defecte, la indicada per la DF.
La seva fixació al parament ha de quedar alineada paral·lelament al sostre o al paviment.
El conductor ha de penetrar dins les caixes de derivació i les de mecanismes.
No hi ha d'haver empalmaments entre les caixes de derivació, ni entre aquestes i les de mecanismes.
Els empalmaments i les derivacions s'han de fer amb borns o regletes de connexió (ITC-MIE-BT-019).
Penetració del conductor dins les caixes: >= 10 cm
Tolerències d'instal·lació:
Penetració del conductor dins les caixes: ± 10 mm

2.- CONDICIONS DEL PROCÉS D'EXECUCIÓ

El conductor s'ha d'introduir dins el tub de protecció mitjançant un cable guia.

3.- UNITAT I CRITERI D'AMIDAMENT

m de llargària instal·lada, amidada segons les especificacions del projecte, entre els eixos dels elements per connectar.
Aquest criteri inclou les pèrdues de material corresponents a retalls, així com l'excés previst per a les connexions.

4.- NORMATIVA DE COMPLIMENT OBLIGATORI

Real Decreto 842/2002 de 2 de agosto, por el que se aprueba el Reglamento Electrotécnico de Baja Tensión. REBT 2002.

PM - INSTAL·LACIONS CONTRA INCENDIS, DESCÀRREGUES ATMOSFÈRIQUES I DE SEGURETAT

PMD - INSTAL·LACIONS DE SEGURETAT ANTI INTRUSIÓ

PMD4- - DETECTOR D'INFRAROIG PASSIU, COL·LOCAT

0.- ELEMENTS QUE CONTEMPLA EL PLEC

PMD4-3896.

1.- DEFINICIÓ I CONDICIONS DE LES PARTIDES D'OBRA EXECUTADES
Detectors muntats superficialment a la paret o al sostre.
S'han considerat els tipus següents:
- Detector d'infraroigs passiu
- Detector d'infraroigs passiu de cortina espessa
- Detector d'infraroig passiu i de radar combinat
- Detector microfònic
- Radar volumètrics muntat superficialment a la paret o al sostre
L'execució de la unitat d'obra inclou les operacions següents:
- Fixació de l'aparell a la superficie
- Connexió a la xarxa elèctrica de detecció
- Prova de servei
CONDICIONS GENERALS:
La posició ha de ser la reflectida a la DT o, en el seu defecte, la indicada per la DF.
La base ha de quedar fixada sòlidament.
Els senyals lluminosos d'alarma i de servei han de quedar encarats al punt d'accés de la zona que han de protegir.
Ha de quedar connectat al circuit que li correspongui de la central de detecció.
Tolerències d'instal·lació:
- Posició: ± 30 mm
2.- CONDICIONS DEL PROCÉS D'EXECUCIÓ
La seva instal·lació no ha d'alterar les característiques de l'element.
3.- UNITAT I CRITERI D'AMIDAMENT
Unitat de quantitat instal·lada, mesurada segons les especificacions de la DT.
4.- NORMATIVA DE COMPLIMENT OBLIGATORI
Real Decreto 842/2002 de 2 de agosto, por el que se aprueba el Reglamento Electrotécnico de Baja Tensión. REBT 2002.
5.- CONDICIONS DE CONTROL D'EXECUCIÓ I DE L'OBRA ACABADA
CONTROL D'EXECUCIÓ. OPERACIONS DE CONTROL:
Les tasques de control a realitzar són les següents:
- Comprovació de la correcta implantació de la instal·lació a l'obra.
- Control de procés de muntatge. Verificació la correcta execució de la instal·lació i la separació dels conductors respecte senyals Fortes (BT), utilització de conduccions adequades.
- Verificació de la situació i instal·lació correcta dels detectors, connexions elèctriques i cablejat.
- Verificació de les condicions de funcionament i prestacions de la central de detecció i alarma.
- Mesura del nivell sonor de les alarmes acústiques.
- Prova de funcionament, actuant sobre diversos detectors i verificant l'actuació de la central, segons les especificacions que tingui assignades: actuació de videogravador, avisos acústics etc. Verificar l'actuació del sistema sense alimentació elèctrica (subministrament d'emergència).
CONTROL DE L'OBRA ACABADA. OPERACIONS DE CONTROL:
Les tasques de control a realitzar són les següents:
- Realització d'informe amb els resultats del control efectuat.
CRITERIS DE PRESA DE MOSTRES:
S'ha de comprovar el funcionament de la instal·lació actuant sobre tots els detectors. S'ha de comprovar l'execució global de la instal·lació. En qualsevol altre cas la DF ha de determinar la intensitat de la presa de mostres.
INTERPRETACIÓ DE RESULTATS I ACTUACIONS EN CAS D'INCOMPLIMENT:
En cas de resultats negatius i anomalies, s'han de corregir els defectes sempre que sigui possible, en cas contrari s'ha de substituir el material afectat.

PM - INSTAL·LACIONS CONTRA INCENDIS, DESCÀRREGUES ATMOSFÈRIQUES I DE SEGURETAT

PMD - INSTAL·LACIONS DE SEGURETAT ANTI INTRUSIÓ

PMD6- - CENTRAL DE SEGURETAT (D)

0.- ELEMENTS QUE CONTEMPLA EL PLEC

PMD6-H7LM.

1.- DEFINICIÓ I CONDICIONS DE LES PARTIDES D'OBRA EXECUTADES
Centrals de seguretat antirobatori muntades a l'interior.
L'execució de la unitat d'obra inclou les operacions següents:
- Fixació de la central al parament.
- Connexió a la xarxa elèctrica i al circuit de detecció.
CONDICIONS GENERALS:
La posició ha de ser la reflectida a la DT o, en el seu defecte, la indicada per la DF.
Ha d'estar fixada sòlidament en posició vertical mitjançant tacs i visos.
Ha de quedar amb els costats aplomats i anivellats.
Ha d'anar connectada a la xarxa d'alimentació i a cada sistema de detecció de la zona.
Alçària des del paviment: 1200 mm
Toleràncies d'instal·lació:
- Posició: ± 30 mm
- Horitzontalitat i aplomat: ± 3 mm
2.- CONDICIONS DEL PROCÉS D'EXECUCIÓ
La seva instal·lació no ha d'alterar les característiques de l'element.
3.- UNITAT I CRITERI D'AMIDAMENT
Unitat de quantitat instal·lada, mesurada segons les especificacions de la DT.
4.- NORMATIVA DE COMPLIMENT OBLIGATORI
Real Decreto 842/2002 de 2 de agosto, por el que se aprueba el Reglamento Electrotécnico de Baja Tensión. REBT 2002.
5.- CONDICIONS DE CONTROL D'EXECUCIÓ I DE L'OBRA ACABADA
CONTROL D'EXECUCIÓ. OPERACIONS DE CONTROL:
Les tasques de control a realitzar són les següents:
- Comprovació de la correcta implantació de la instal·lació a l'obra.
- Control de procés de muntatge. Verificació la correcta execució de la instal·lació i la separació dels conductors respecte senyals Fortes (BT), utilització de conduccions adequades.
- Verificació de la situació i instal·lació correcta dels detectors, connexions elèctriques i cablejat.
- Verificació de les condicions de funcionament i prestacions de la central de detecció i alarma.
- Mesura del nivell sonor de les alarmes acústiques.
- Prova de funcionament, actuant sobre diversos detectors i verificant l'actuació de la central, segons les especificacions que tingui assignades: actuació de videogravador, avisos acústics etc. Verificar l'actuació del sistema sense alimentació elèctrica (subministrament d'emergència).
CONTROL DE L'OBRA ACABADA. OPERACIONS DE CONTROL:
Les tasques de control a realitzar són les següents:
- Realització d'informe amb els resultats del control efectuat.
CRITERIS DE PRESA DE MOSTRES:
S'ha de comprovar el funcionament de la instal·lació actuant sobre tots els detectors. S'ha de comprovar l'execució global de la instal·lació. En qualsevol altre cas la DF ha de determinar la intensitat de la presa de mostres.
INTERPRETACIÓ DE RESULTATS I ACTUACIONS EN CAS D'INCOMPLIMENT:
En cas de resultats negatius i anomalies, s'han de corregir els defectes sempre que sigui possible, en cas contrari s'ha de substituir el material afectat.

PM - INSTAL·LACIONS CONTRA INCENDIS, DESCÀRREGUES ATMOSFÈRIQUES I DE SEGURETAT

PMD - INSTAL·LACIONS DE SEGURETAT ANTI INTRUSIÓ

PMD7- - SIRENA ELECTRÒNICA AMB SENYAL LLUMINÓS, COL·LOCADA (D)

0.- ELEMENTS QUE CONTEMPLA EL PLEC

PMD7-H7L1,PMD7-H7KT.

1.- DEFINICIÓ I CONDICIONS DE LES PARTIDES D'OBRA EXECUTADES
Sirenes electròniques amb senyal lluminós, muntades a l'exterior.
L'execució de la unitat d'obra inclou les operacions següents:
- Fixació de l'aparell al parament.
- Connexió a la xarxa elèctrica del circuit d'alarma.
CONDICIONS GENERALS:
La posició ha de ser la reflectida a la DT o, en el seu defecte, la indicada per la DF.
Ha d'estar fixada sòlidament en posició vertical mitjançant tacs i visos.
Ha de quedar amb els costats aplomats i anivellats.
2.- CONDICIONS DEL PROCÉS D'EXECUCIÓ
No hi ha condicions especificades per a l'execució de la partida.
3.- UNITAT I CRITERI D'AMIDAMENT
Unitat de quantitat instal·lada, mesurada segons les especificacions de la DT.
4.- NORMATIVA DE COMPLIMENT OBLIGATORI
Real Decreto 842/2002 de 2 de agosto, por el que se aprueba el Reglamento Electrotécnico de Baja Tensión. REBT 2002.

PM - INSTAL·LACIONS CONTRA INCENDIS, DESCÀRREGUES ATMOSFÈRIQUES I DE SEGURETAT

PMS - SENYALITZACIÓ D'INSTAL·LACIONS CONTRA INCENDIS I DE SEGURETAT

PMS0- - RÈTOLS PER A SENYALITZACIÓ, COL·LOCATS

0.- ELEMENTS QUE CONTEMPLA EL PLEC

PMS0-6Z9K,PMS0-6Z9M,PMS0-6Z9L,PMS0-6Z9N.

Plec de condicions

1.- DEFINICIÓ I CONDICIONS DE LES PARTIDES D'OBRA EXECUTADES

Plaques de senyalització de vies d'evacuació d'interior d'edificis, col·locades en la seva posició definitiva amb fixacions mecàniques o adherides al parament vertical.
L'execució de la unitat d'obra inclou les operacions següents:
- Replanteig
- Neteja superficial del parament
- Fixació de l'element
- Neteja
CONDICIONS GENERALS:
L'element de senyalització ha d'estar fixat al suport a la posició indicada a la DT, amb les modificacions introduïdes al replanteig previ, aprovades per la DF.
Quan es col·loqui amb fixacions mecàniques, ha de tenir col·locats i cargolats tots els visos previstos per la seva fixació.
La cara exterior de la placa ha d'estar en un pla vertical, amb l'aresta superior horitzontal.
El caràcter numèric ha d'estar en un pla vertical i correctament orientat.
Toleràncies d'execució:
- Nivell: ± 5 mm
- Aplomat: ± 1 mm/15 cm

2.- CONDICIONS DEL PROCÉS D'EXECUCIÓ

CONDICIONS GENERALS:
El parament on s'ha de col·locar ha d'estar totalment acabat.
No s'han de produir danys a la pintura ni bonys a la planxa durant la col·locació.
En el cas de plaques de senyalització metàl·liques,no s'ha de foradar la placa per fixar-la. S'han d'utilitzar els forats existents.

3.- UNITAT I CRITERI D'AMIDAMENT

Unitat de quantitat col·locada, mesurada segons les especificacions de la DT.

4.- NORMATIVA DE COMPLIMENT OBLIGATORI

UNE 23033-1:1981 Seguridad contra incendios. Señalización.
UNE 23034:1988 Seguridad contra incendios. Señalización de seguridad. Vías de evacuación.

PN - VÀLVULES, FILTRES, BOMBES I GRUPS DE PRESSIÓ

PN3 - VÀLVULES DE BOLA

PN38- - VÀLVULA DE BOLA METÀL·LICA MANUAL AMB ROSCA, MUNTADA

0.- ELEMENTS QUE CONTEMPLA EL PLEC

PN38-EC2C,PN38-EBYN,PN38-EBYT,PN38-EC2I.

1.- DEFINICIÓ I CONDICIONS DE LES PARTIDES D'OBRA EXECUTADES
Vàlvules de bola metàl·liques o sintètiques, muntades.
S'han considerat els elements següents:
- Vàlvules manuals roscades
S'han considerat els tipus de col·locació següents:
- Muntades superficialment
- Muntades en pericó de canalització soterrada
L'execució de la unitat d'obra inclou les operacions següents:
Vàlvules de bola per a col·locar roscades:
- Neteja de rosques i d'interior de tubs
- Preparació de les unions amb cintes
- Connexió de la vàlvula a la xarxa
- Prova de servei
CONDICIONS GENERALS:
Els eixos de la vàlvula i de la canonada han de quedar alineats.
La maneta o volant de la vàlvula ha de ser accessible.
Les vàlvules s'han d'instal·lar situades de manera que es puguin realitzar tasques de manteniment de les diferents parts.
Tant els junts de la vàlvula com les connexions amb la canonada han de ser estanques a la pressió de treball.
S'ha de deixar connectada a la xarxa corresponent, en condicions de funcionament.
La posició ha de ser la reflectida a la DT o, en el seu defecte, la indicada per la DF.
Toleràncies d'instal·lació:
- Posició: ± 30 mm
MUNTADES SUPERFICIALMENT:
L'eix d'accionament ha de quedar horitzontal, o en qualsevol posició radial per sobre del pla horitzontal.
La distància entre la vàlvula i la paret ha de ser la necessària perque pugui girar el cos, un cop desmuntat l'eix d'accionament del sistema de tancament.
MUNTADES EN PERICÓ:
L'eix d'accionament ha de quedar vertical, amb la maneta cap amunt, i ha de coincidir amb el centre del pericó.
La distància entre la vàlvula i el fons del pericó ha de ser la necessària perquè pugui girar el cos un cop desmuntat l'eix d'accionament del sistema de tancament.
2.- CONDICIONS DEL PROCÉS D'EXECUCIÓ
CONDICIONS GENERALS:
Abans de la instal·lació de la vàlvula s'ha de netejar l'interior dels tubs.
Les connexions dels diferents elements s'han de realitzar seguint les indicacions del fabricant i amb les eines adequades per tal de no malmetre les diferents peces.
La descàrrega i manipulació de les vàlvules s'ha de fer de forma que no rebin cops.
El tub s'ha d'encaixar sense moviments de torsió.
La unió entre els tubs i vàlvules s'ha de fer garantint la no transmissió de càrregues, la impermeabilitat i l'adherència amb les parets.
Abans de realitzar la unió entre els tubs i les vàlvules cal fer la comprovació que extrems estan ben acabats, nets, sense rebaves i amb els condicions correctes per realitzar la unió.
Un cop acabada la instal·lació, s'ha de netejar interiorment fent-hi passar aigua perquè arrossegui les brosses i els gasos destil·lats produïts pel lubricant o per l'adhesiu i el netejador. No s'ha de fer servir en aquesta operació cap tipus de dissolvent.
En el cas que la canonada sigui per abastament d'aigua, cal fer un tractament de depuració bacteriològic després de rentar-la.
VÀLVULAS DE BOLA PER A COL·LOCAR ROSCADES:
Les unions amb la canonada han de quedar segellades mitjançant cintes d'estanquitat adequades.
L'enroscada, en el seu cas, s'ha de fer sense forçar ni malmetre la rosca.
Abans de la instal·lació de la vàlvula s'han de netejar l'interior dels tubs i les rosques d'unió.

Els protectors de les rosques amb que van proveïdes les vàlvules només s'han de treure en el moment d'executar les unions.
3.- UNITAT I CRITERI D'AMIDAMENT
Unitat de quantitat instal·lada, mesurada segons les especificacions de la DT.
4.- NORMATIVA DE COMPLIMENT OBLIGATORI
La normativa ha de ser l'específica a l'ús a què es destini.

PN - VÀLVULES, FILTRES, BOMBES I GRUPS DE PRESSIÓ

PN7 - VÀLVULES DE REGULACIÓ

PN71- - VÀLVULA REDUCTORA DE PRESSIÓ AMB ROSCA, MUNTADA

0.- ELEMENTS QUE CONTEMPLA EL PLEC

PN71-ED4D,PN71-ED54,PN71-ED5B.

1.- DEFINICIÓ I CONDICIONS DE LES PARTIDES D'OBRA EXECUTADES
Vàlvules reductores de pressió roscades, muntades.
S'han considerat els tipus de col·locació següents:
- Muntades superficialment
- Muntades en pericó de canalització soterrada
L'execució de la unitat d'obra inclou les operacions següents:
- Neteja de les rosques i de l'interior dels tubs
- Preparació de les unions amb cintes
- Connexió a la xarxa de la vàlvula
- Prova de servei
CONDICIONS GENERALS:
La vàlvula ha de quedar amb l'allotjament del sistema d'accionament i de regulació a la part inferior.
S'ha de deixar connectada a la xarxa corresponent.
Els eixos de les vàlvules i de la canonada han de quedar alineats i en posició horitzontal.
El sistema de regulació de la pressió diferencial ha de quedar ben accessible.
Les connexions han de ser estanques a les pressions de treball.
La posició ha de ser la reflectida a la DT o, en el seu defecte, la indicada per la DF.
Tolerències d'instal·lació:
- Posició: ± 30 mm
MUNTADES EN PERICÓ:
La distància entre la vàlvula i el fons del pericó ha de ser la necessària perquè pugui girar el cos un cop desmuntat l'eix d'accionament del sistema de tancament.
MUNTADES SUPERFICIALMENT:
La distància entre la vàlvula i la paret ha de ser la necessària perque pugui girar el cos, un cop desmuntat l'eix d'accionament del sistema de tancament.
2.- CONDICIONS DEL PROCÉS D'EXECUCIÓ
Les unions amb la canonada han de quedar segellades mitjançant cintes d'estanquitat adequades.
L'enroscada, en el seu cas, s'ha de fer sense forçar ni malmetre la rosca.
Abans de la instal·lació de la vàlvula s'han de netejar l'interior dels tubs i les rosques d'unió.
Els protectors de les rosques amb que van proveïdes les vàlvules només s'han de treure en el moment d'executar les unions.
3.- UNITAT I CRITERI D'AMIDAMENT
Unitat de quantitat instal·lada, mesurada segons les especificacions de la DT.
4.- NORMATIVA DE COMPLIMENT OBLIGATORI
La normativa ha de ser l'específica a l'ús a què es destini.

PN - VÀLVULES, FILTRES, BOMBES I GRUPS DE PRESSIÓ

PN8 - VÀLVULES DE RETENCIÓ

PN81 - Familia N81

PN81- - VÀLVULA DE RETENCIÓ SINTÈTICA, DE CLAPETA, MUNTADA

0.- ELEMENTS QUE CONTEMPLA EL PLEC

PN81-KR12.

1.- DEFINICIÓ I CONDICIONS DE LES PARTIDES D'OBRA EXECUTADES
Vàlvules de retenció de disc o de bola, muntades.
S'han considerat els següents tipus de vàlvules:
- Vàlvules de retenció metàl·liques, de bola, roscades
- Vàlvules de retenció metàl·liques, de disc, roscades
- Vàlvules de retenció de material sintètic, de bola, roscades o encolades
- Vàlvules de retenció de material sintètic, de disc, embridades o per a muntar entre brides
L'execució de la unitat d'obra inclou les operacions següents:
Vàlvules embridades o muntades entre brides:
- Neteja del interior i extrems del tub i de les vàlvules
- Preparació de les unions amb elements d'estanquitat
- Connexió de la vàlvula a la xarxa
- Prova de servei
CONDICIONS GENERALS:
La posició ha de ser la reflectida a la DT o, en el seu defecte, la indicada per la DF.
Els eixos de la vàlvula i de la canonada han de quedar alineats.
Tant els junts de la vàlvula com les connexions amb la canonada han de ser estanques a la pressió de treball.
No s'han de transmetre esforços entre les canonades i la vàlvula.
Tolerències d'instal·lació:
- Posició: ± 30 mm
2.- CONDICIONS DEL PROCÉS D'EXECUCIÓ
Les unions amb la canonada han de quedar segellades mitjançant cintes d'estanquitat adequades.
3.- UNITAT I CRITERI D'AMIDAMENT
Unitat de quantitat instal·lada, mesurada segons les especificacions de la DT.

4.- NORMATIVA DE COMPLIMENT OBLIGATORI
La normativa ha de ser l'específica a l'ús a què es destini.

PN - VÀLVULES, FILTRES, BOMBES I GRUPS DE PRESSIÓ

PN8 - VÀLVULES DE RETENCIÓ

PN82 - VÀLVULES DE RETENCIÓ DE CLAPETA EMBRIDADES

0.- ELEMENTS QUE CONTEMPLA EL PLEC

PN82-AJ01.

1.- DEFINICIÓ I CONDICIONS DE LES PARTIDES D'OBRA EXECUTADES

Vàlvules de retenció de clapeta embridades i muntades en pericó de canalització soterrada.
L'execució de la unitat d'obra inclou les operacions següents:
- Neteja de l'interior dels tubs
- Connexió de la vàlvula a la xarxa
- Prova d'estanquitat
CONDICIONS GENERALS:
La vàlvula ha de quedar de manera que el sentit de circulació del fluid sigui horitzontal o cap amunt.
Els eixos de la vàlvula i de la canonada han de quedar alineats.
S'ha de deixar connectada a la xarxa corresponent.
Les connexions han de ser estanques a la pressió de treball.
La distància entre la vàlvula i el fons del pericó ha de ser la necessària perquè pugui girar el cos un cop desmuntat l'eix d'accionament del sistema de tancament.
La posició ha de ser la reflectida a la DT o, en el seu defecte, la indicada per la DF.
Tolerències d'instal·lació:
- Posició: ± 30 mm

2.- CONDICIONS DEL PROCÉS D'EXECUCIÓ

L'estanquitat de les unions s'ha de realitzar mitjançant els junts adequats.
Abans de la instal·lació de la vàlvula s'ha de netejar l'interior dels tubs.

3.- UNITAT I CRITERIS D'AMIDAMENT

Unitat de quantitat instal·lada, mesurada segons les especificacions de la DT.

4.- NORMATIVA DE COMPLIMENT OBLIGATORI

La normativa ha de ser l'específica a l'ús a què es destini.

PN - VÀLVULES, FILTRES, BOMBES I GRUPS DE PRESSIÓ

PN8 - VÀLVULES DE RETENCIÓ

PN82 - VÀLVULES DE RETENCIÓ DE CLAPETA EMBRIDADES

PN82- - VÀLVULA DE RETENCIÓ DE BOLA AMB BRIDES, MUNTADA

0.- ELEMENTS QUE CONTEMPLA EL PLEC

PN82-AJ01.

1.- DEFINICIÓ I CONDICIONS DE LES PARTIDES D'OBRA EXECUTADES
Vàlvules de retenció de bola muntades entre brides i en un pericó de canalització soterrada.
L'execució de la unitat d'obra inclou les operacions següents:
- Neteja de l'interior dels tubs
- Connexió de la vàlvula a la xarxa
- Prova d'estanquitat
CONDICIONS GENERALS:
S'ha de col·locar de forma que els eixos de la vàlvula i de la canonada quedin alineats.
S'ha de deixar connectada a la xarxa corresponent, en condicions de funcionament.
El pes de la canonada no ha de descansar sobre la vàlvula.
La distància entre la vàlvula i el fons del pericó ha de ser la necessària perquè es puguin col·locar i treure tots els cargols de les brides.
La posició ha de ser la reflectida a la DT o, en el seu defecte, la indicada per la DF.
Tolerències d'instal·lació:
- Posició: ± 30 mm
2.- CONDICIONS DEL PROCÉS D'EXECUCIÓ
No precisa de junts per a garantir l'estanquitat.
Abans de la instal·lació de la vàlvula s'ha de netejar l'interior dels tubs.
3.- UNITAT I CRITERI D'AMIDAMENT
Unitat de quantitat instal·lada, mesurada segons les especificacions de la DT.
4.- NORMATIVA DE COMPLIMENT OBLIGATORI
La normativa ha de ser l'específica a l'ús a què es destini.

PN - VÀLVULES, FILTRES, BOMBES I GRUPS DE PRESSIÓ

PN8 - VÀLVULES DE RETENCIÓ

PN83- - VÀLVULA DE RETENCIÓ DE BOLA AMB ROSCA, MUNTADA

0.- ELEMENTS QUE CONTEMPLA EL PLEC

PN83-AMLC,PN83-AMKP,PN83-AML9.

1.- DEFINICIÓ I CONDICIONS DE LES PARTIDES D'OBRA EXECUTADES
Vàlvules de retenció de disc o de bola, muntades.
S'han considerat els següents tipus de vàlvules:
- Vàlvules de retenció metàl·liques, de bola, roscades
- Vàlvules de retenció metàl·liques, de disc, roscades
- Vàlvules de retenció de material sintètic, de bola, roscades o encolades
- Vàlvules de retenció de material sintètic, de disc, embridades o per a muntar entre brides
L'execució de la unitat d'obra inclou les operacions següents:
- Neteja de rosques i d'interior de tubs
- Preparació de les unions amb cintes
- Connexió de la vàlvula a la xarxa
- Prova de servei
CONDICIONS GENERALS:
La posició ha de ser la reflectida a la DT o, en el seu defecte, la indicada per la DF.
Els eixos de la vàlvula i de la canonada han de quedar alineats.
Tant els junts de la vàlvula com les connexions amb la canonada han de ser estanques a la pressió de treball.
No s'han de transmetre esforços entre les canonades i la vàlvula.
Tolerències d'instal·lació:
- Posició: ± 30 mm
2.- CONDICIONS DEL PROCÉS D'EXECUCIÓ
Les unions amb la canonada han de quedar segellades mitjançant cintes d'estanquitat adequades.
L'enroscada, en el seu cas, s'ha de fer sense forçar ni malmetre la rosca.
Abans de la instal·lació de la vàlvula s'han de netejar l'interior dels tubs i les rosques d'unió.
3.- UNITAT I CRITERI D'AMIDAMENT
Unitat de quantitat instal·lada, mesurada segons les especificacions de la DT.
4.- NORMATIVA DE COMPLIMENT OBLIGATORI
La normativa ha de ser l'específica a l'ús a què es destini.

PN - VÀLVULES, FILTRES, BOMBES I GRUPS DE PRESSIÓ

PN8 - VÀLVULES DE RETENCIÓ

PN85- - VÀLVULA DE RETENCIÓ DE CLAPETA AMB ROSCA, MUNTADA

0.- ELEMENTS QUE CONTEMPLA EL PLEC

PN85-HJ43,PN85-KZ2R.

1.- DEFINICIÓ I CONDICIONS DE LES PARTIDES D'OBRA EXECUTADES
Vàlvules de retenció de clapeta, roscades i muntades.
S'han considerat els tipus de col·locació següents:
- Muntades superficialment
- Muntades en pericó de canalització soterrada
L'execució de la unitat d'obra inclou les operacions següents:
- Neteja de les rosques i de l'interior dels tubs
- Preparació de les unions amb cintes
- Connexió de la vàlvula a la xarxa
- Prova d'estanquitat
CONDICIONS GENERALS:
La vàlvula ha de quedar de manera que el sentit de circulació del fluid sigui horitzontal o cap amunt.
Els eixos de la vàlvula i de la canonada han de quedar alineats.
S'ha de deixar connectada a la xarxa corresponent.
Les connexions han de ser estanques a la pressió de treball.
La posició ha de ser la reflectida a la DT o, en el seu defecte, la indicada per la DF.
Tolerències d'instal·lació:
- Posició: ± 30 mm
MUNTADES EN PERICÓ:
La distància entre la vàlvula i el fons del pericó ha de ser la necessària perquè pugui girar el cos un cop desmuntat l'eix d'accionament del sistema de tancament.
MUNTADES SUPERFICIALMENT:
La distància entre la vàlvula i la paret ha de ser la necessària perque pugui girar el cos, un cop desmuntat l'eix d'accionament del sistema de tancament.
2.- CONDICIONS DEL PROCÉS D'EXECUCIÓ
Les unions amb la canonada han de quedar segellades mitjançant cintes d'estanquitat adequades.
L'enroscada, en el seu cas, s'ha de fer sense forçar ni malmetre la rosca.
Abans de la instal·lació de la vàlvula s'han de netejar l'interior dels tubs i les rosques d'unió.
Els protectors de les rosques amb que van proveïdes les vàlvules només s'han de treure en el moment d'executar les unions.
3.- UNITAT I CRITERI D'AMIDAMENT
Unitat de quantitat instal·lada, mesurada segons les especificacions de la DT.
4.- NORMATIVA DE COMPLIMENT OBLIGATORI
La normativa ha de ser l'específica a l'ús a què es destini.

PN - VÀLVULES, FILTRES, BOMBES I GRUPS DE PRESSIÓ

PNF - VÀLVULES PER A INSTAL·LACIONS D'ACS

PNF1- - VÀLVULA PER A BUIDAT D'INSTAL·LACIONS, COL·LOCADA (D)

0.- ELEMENTS QUE CONTEMPLA EL PLEC

PNF1-H9KH.

1.- DEFINICIÓ I CONDICIONS DE LES PARTIDES D'OBRA EXECUTADES
Vàlvules per al buidat d'instal·lacions amb connexió roscada.
L'execució de la unitat d'obra inclou les operacions següents:
- Replanteig de la unitat d'obra
- Preparació del tub que ha de rebre la vàlvula, amb estopa, pasta i cintes o junt elastomèric
- Roscat de la vàlvula al tub
- Prova de servei
CONDICIONS GENERALS:
Ha d'estar situat a la posició reflectida a la DT, tant pel que fa a la situació espacial, com a la posició dins de l'esquema.
Ha de ser estanca a la pressió i temperatura de treball.
Si el tub al que es connecta és d'acer, el junt d'estanquitat s'ha de fer amb mini i estopa, pastes o cinta.
Si el tub al que es connecta és de coure, es disposarà una peça especial de llautó roscada al purgador i soldada per capilaritat al tub de coure.
Un cop col·locada al seu emplaçament definitiu ha de ser possible l'accionament de la vàlvula.
La connexió entre la vàlvula de buidat i la xarxa de desguàs ha d'estar feta de manera que resulti visible el pas d'aigua.
La vàlvula s'ha de protegir adequadament per tal d'evitar maniobres accidentals.
El seu eix principal ha de ser vertical.
Tolerències d'execució:
- Replanteig: ± 10 mm
- Nivell: ± 10 mm
- Verticalitat: ± 2 mm/10 cm
2.- CONDICIONS DEL PROCÉS D'EXECUCIÓ
Abans de la seva col·locació, es farà un replanteig previ que ha de ser aprovat per la DF.
La seva instal·lació no ha d'alterar les característiques dels elements.
Tots els elements s'han d'inspeccionar abans de la seva col·locació.
S'ha de comprovar que les característiques tècniques de l'aparell corresponguin a les especificades al projecte.
3.- UNITAT I CRITERI D'AMIDAMENT
Unitat de quantitat instal·lada, mesurada segons les especificacions de la DT.
4.- NORMATIVA DE COMPLIMENT OBLIGATORI
Real Decreto 1027/2007, de 20 de julio, por el que se aprueba el Reglamento de Instalaciones Térmicas en los Edificios. (RITE).
Real Decreto 238/2013, de 5 de abril, por el que se modifican determinados artículos e instrucciones técnicas del Reglamento de Instalaciones Térmicas en los Edificios, aprobado por Real Decreto 1027/2007, de 20 de julio.
* Orden de 16 de mayo de 1975, por la que se aprueba la Norma Tecnológica de la Edificación. NTE-ICR/1975: Instalaciones de climatización. Radiación.
* Orden de 26 de septiembre de 1973, por la que se aprueba la Norma Tecnológica de la Edificación. NTE-IFC/1973: Instalaciones de fontanería. Agua caliente.

PP - INSTAL·LACIONS AUDIOVISUALS I DE COMUNICACIÓ

PP3 - INSTAL·LACIONS DE MEGAFONIA

PP35- - CENTRALETA DE MEGAFONIA, COL·LOCADA (D)

0.- ELEMENTS QUE CONTEMPLA EL PLEC

PP35-AJ08,PP35-AJ15,PP35-AJ16,PP35-AJ17,PP35-AJ18,PP35-AJ19,PP35-AJ20.

1.- DEFINICIÓ I CONDICIONS DE LES PARTIDES D'OBRA EXECUTADES
Central de megafonia muntada sobre taula i connectada.
L'execució de la unitat d'obra inclou les operacions següents:
- Connexió a la xarxa del circuit de comunicació
- Connexió a la xarxa elèctrica
- Prova de servei
CONDICIONS GENERALS:
Ha de quedar connectada correctament a cadascun dels accessoris.
Ha de quedar fixada sòlidament a la taula per un mínim de tres punts.
No ha d'estar connectada a una tensió més gran de la indicada pel fabricant.
Ha de quedar instal·lada en posició de sobretaula, en la situació fixada al projecte.
La potència i la tensió nominal han de ser les especificades en la DT.
La zona on l'aparell necessita ventilació ha d'estar lliure.
Ha de quedar instal·lada en lloc ventilat, exempt d'humitat i pols i amb una temperatura ambient entre 5 i 30° C.
Ha d'estar allunyada d'elements que de forma permanent o transitòria originin alts nivells de vibració o soroll.
2.- CONDICIONS DEL PROCÉS D'EXECUCIÓ
S'ha de comprovar si la tensió de la central de megafonia correspon a la disponible.
3.- UNITAT I CRITERI D'AMIDAMENT
Unitat de quantitat instal·lada, mesurada segons les especificacions de la DT.
4.- NORMATIVA DE COMPLIMENT OBLIGATORI
Real Decreto 842/2002 de 2 de agosto, por el que se aprueba el Reglamento Electrotécnico de Baja Tensión. REBT 2002.
5.- CONDICIONS DE CONTROL D'EXECUCIÓ I DE L'OBRA ACABADA
CONTROL D'EXECUCIÓ. OPERACIONS DE CONTROL:
Les tasques de control a realitzar són les següents:
- Comprovació de la correcta implantació de la instal·lació a l'obra.
- Verificació de la instal·lació de circuits comprovant: - L'ús de conductors i canalitzacions adequats independents de canalitzacions elèctriques i amb una distància superior a 3 cm. d'aquests. - Funcionament d'altaveus i reguladors de nivell sonor - Funcionament de selectors de programa - Funcionament d'equips d'amplificació - Funcionament d'equips de transmissió - Verificació de prioritat de senyals - Proves d'instal·lació elèctrica associada
CONTROL DE L'OBRA ACABADA. OPERACIONS DE CONTROL:
Les tasques de control a realitzar són les següents:
- Realització d'informe amb els resultats del control efectuat.
CRITERIS DE PRESA DE MOSTRES:
S'ha de comprovar la totalitat de la instal·lació.
INTERPRETACIÓ DE RESULTATS I ACTUACIONS EN CAS D'INCOMPLIMENT:
En cas de deficiències de materials o execució, s'ha de procedir a la seva substitució o correcció.
En cas de manca d'elements o discrepàncies amb el projecte, s'ha de procedir a l'adequació, d'acord amb el que determini la DF.

PP - INSTAL·LACIONS AUDIOVISUALS I DE COMUNICACIÓ

PP4 - CABLES PER A TRANSMISSIÓ DE SENYAL

PP49- - CABLE DE XARXA DE FIBRA ÒPTICA AMB UN EXTREM SOLDAT, COL·LOCAT

0.- ELEMENTS QUE CONTEMPLA EL PLEC

PP49-AJ01,PP49-AJ02,PP49-AJ03,PP49-AJ04,PP49-AJ05.

1.- DEFINICIÓ I CONDICIONS DE LES PARTIDES D'OBRA EXECUTADES
Cables amb conductors de fibra òptica per a la transmissió de senyals digitals, col·locats.
S'han contemplat els tipus de cables següents:
- Cables per a instal·lacions verticals i horitzontals en edificis
- Cables per a instal·lacions a l'àrea de treball i cables per a connexionat
Es contemplen els següents tipus de col·locació:
- Cables col·locats sota canals, safates o tubs
- Cables amb connectors als extrems, connectats als equips
L'execució de la unitat d'obra inclou les operacions següents:
En cables col·locats sota canals, safates o tubs:
- Col·locació del cable a dintre de l'embolcall de protecció
- Marcat del cable
- Prova de servei
- Retirada de l'obra de les restes d'embalatges, retalls de cables, etc.
En cables amb connectors als extrems:
- Connexió del cable per ambdós extrems amb els equips o preses de senyals
- Comprovació i verificació de la partida d'obra executada
- Retirada de l'obra de les restes d'embalatges, etc.
CONDICIONS GENERALS:
Tots els materials que intervenen en la partida d'obra han de ser compatibles entre si. Per aquest motiu, les connexions han d'estar fets amb els materials i accessoris subministrats pel fabricant, o expressament aprovats per aquest.
S'han de comprovar la qualitat i característiques del senyal òptic en els requerits per la DT o bé els que sol·liciti la DF. Les proves s'han de fer amb un reflectòmetre òptic en el domini del temps (OTDR) i amb un mesurador de potència.
L'instal·lador ha de lliurar a la DF la documentació amb els resultats de les proves i els certificats requerits sobre la instal·lació.
CABLES COL·LOCATS SOTA CANALS, SAFATES O TUBS:
El cable ha de portar una identificació del circuit al qual pertany.
No es poden transmetre esforços entre el cable i la resta d'elements de la instal·lació.
No hi poden haver empalmaments a dintre del recorregut de la canal, safata o tub.
Els tubs que allotgen cables de comunicacions no poden tenir al seu interior elements d'altres instal·lacions. La secció interior del tub protector ha de ser >= 1,3 vegades la secció del cercle circumscrit al feix dels conductors.
Les canals i safates que allotgen cables de comunicacions no poden tenir en el mateix compartiment del cable de comunicacions elements d'altres instal·lacions.
CABLES AMB CONNECTORS ALS EXTREMS:
La connexió d'ambdós extrems del cable amb els equips i amb les preses de senyal han d'estar fetes. La continuïtat del senyal ha de quedar garantida en els punts de connexió.
2.- CONDICIONS DEL PROCÉS D'EXECUCIÓ
El cable s'ha de col·locar de manera que les seves propietats no quedin malmeses.
L'embolcall de protecció ha d'estar instal·lat abans d'introduir els conductors.
No es donarà als cables curvatures superiors a les admissibles segons la secció.
Radi mínim de curvatura del cable: >= 10D (D = diàmetre del cable)
Temperatura ambient durant la instal·lació: 0°C =< T =< 50°C (T = Temperatura ambient)
3.- UNITAT I CRITERI D'AMIDAMENT
CABLES PER A INSTAL·LACIONS A L'ÀREA DE TREBALL I CABLES PER A CONNEXIONAT:
Unitat de quantitat necessària amidada segons les especificacions de la DT.
4.- NORMATIVA DE COMPLIMENT OBLIGATORI
NORMATIVA GENERAL:
UNE-EN 50173-1:2018 Tecnología de la información. Sistemas de cableado genérico. Parte 1: Requisitos generales. (Ratificada por AENOR en julio de 2018).
UNE-EN 50173-2:2018 Tecnología de la información. Sistemas de cableado genérico. Parte 2: Edificios de oficina. (Ratificada por AENOR en julio de 2018).
UNE-EN 50173-3:2018 Tecnología de la información. Sistemas de cableado genérico. Parte 3: Instalaciones industriales. (Ratificada por AENOR en julio de 2018).
UNE-EN 50173-4:2018 Tecnología de la información. Sistemas de cableado genérico. Parte 4: Hogares. (Ratificada por AENOR en julio de 2018).
UNE-EN 50173-5:2018 Tecnología de la información. Sistemas de cableado genérico. Parte 5: Centros de datos. (Ratificada por AENOR en julio de 2018).
UNE-EN 50174-1:2018 Tecnología de la información. Instalación del cableado. Parte 1: Especificación de la instalación y aseguramiento de la calidad.
UNE-EN 50174-2:2018 Tecnología de la información. Instalación del cableado. Parte 2: Métodos y planificación de la instalación en el interior de los edificios. (Ratificada por AENOR en agosto de 2018).
UNE-EN 50174-3:2013/A1:2017 Tecnología de la información. Instalación del cableado. Parte 3: Métodos y planificación de la instalación en el exterior de edificios (Ratificada por AENOR en junio de 2017).
UNE-EN 50310:2016 Redes de enlace de telecomunicaciones para edificios y otras estructuras.
UNE-EN 50346:2004 Tecnologías de la información. Instalación de cableado. Ensayo de cableados instalados.
UNE-EN 50346:2004/A1:2008 Tecnologías de la información. Instalación de cableado. Ensayo de cableados instalados
UNE-EN 50346:2004/A2:2011 Tecnologías de la información. Instalación de cableado. Ensayo de cableados instalados.
SISTEMES DE CABLEJAT EN INFRAESTRUCTURES COMUNES DE TELECOMUNICACIONS (ICT)
Real Decreto 346/2011, de 11 de marzo, por el que se aprueba el Reglamento regulador de las infraestructuras comunes de telecomunicaciones para el acceso a los servicios de telecomunicación en el interior de las edificaciones.

PP - INSTAL·LACIONS AUDIOVISUALS I DE COMUNICACIÓ

PP7 - SISTEMES DE TRANSMISSIÓ DE VEU I DADES

PP7G- - PRESA DE VEU I DADES, AMB LÍNIA

0.- ELEMENTS QUE CONTEMPLA EL PLEC

PP7G-AJ01,PP7G-AJ02,PP7G-AJ03,PP7G-AJ04.

1.- DEFINICIÓ I CONDICIONS DE LES PARTIDES D'OBRA EXECUTADES
Pressa de veu o dades, consistent en el mecanisme de la pressa muntat en una caixa o en un bastidor, amb el seu marc, el caixetí, el cable de senyal connectat a la pressa, i mesurat fins a la canal o tub de distribució general, col·locat dins d'un tub.

L'execució de la unitat d'obra inclou les operacions següents:
- Replanteig
- Fixació del caixetí o del bastiment
- Col·locació del tub
- Col·locació del cable dins del tub fins el caixetí i connexió al mecanisme de pressa
- Fixació del mecanisme al caixetí o bastiment
- Col·locació del marc
- Verificació del funcionament correcte de la pressa
CONDICIONS GENERALS:
La posició ha de ser la fixada a la DT.
La caixa ha de quedar fixada sòlidament al parament per un mínim de quatre punts.
Si la caixa és metàl·lica, ha de quedar connectada a la connexió a terra.
El connector ha de quedar fixat sòlidament a la caixa de mecanismes.
No s'han de transmetre esforços entre la connexió i el mecanisme. Per aquest motiu, el cable ha d'anar folgat a dintre de la caixa de mecanismes.
No hi poden haver empalmaments a dintre del recorregut de la canal, safata o tub.
Els tubs que allotgen cables de comunicacions no poden tenir al seu interior elements d'altres instal·lacions. La secció interior del tub protector ha de ser >= 1,3 vegades la secció del cercle circumscrit al feix dels conductors.
Les canals i safates que allotgen cables de comunicacions no poden tenir en el mateix compartiment del cable de comunicacions elements d'altres instal·lacions.
El cable ha de portar una identificació del circuit al qual pertany.
La connexió d'ambdós extrems del cable amb els equips i amb les presses de senyal han d'estar fetes. La continuïtat del senyal ha de quedar garantida en els punts de connexió.
En les instal·lacions fetes amb cables apantallats, els connectors també han de ser del tipus apantallat, amb pantalla de 360° al voltant del connector.
L'apantallament de la instal·lació no es pot perdre en el connector , per tant, la pantalla del cable s'ha de connectar amb la pantalla del propi connector.
L'instal·lador ha d'aportar un certificat de la categoria de la instal·lació.
Tolerències d'instal·lació:
- Posició: ± 20 mm
2.- CONDICIONS DEL PROCÉS D'EXECUCIÓ
Abans de començar els treballs de muntatge, s'ha de fer un replanteig que ha de ser aprovat per la DF.
S'ha de comprovar que les característiques del producte corresponen a les especificades al projecte.
Els materials s'han d'inspeccionar abans de la seva col·locació.
La seva instal·lació no ha d'alterar les característiques dels elements.
La col·locació de l'element s'ha de fer seguint les indicacions del fabricant.
En les caixes encastades, s'ha de tenir cura de que no entri material de reblert a l'interior de la caixa. Per aquest motiu, s'han d'ajustar els tubs a les finestres de les caixes.
Un cop instal·lat, s'ha de procedir a la retirada de l'obra de tots els materials sobrants (embalatges, retalls de cables, etc.).
3.- UNITAT I CRITERI D'AMIDAMENT
Unitat de quantitat instal·lada, mesurada segons les especificacions de la DT.
La unitat d'obra inclou l'amidament del tub i el cable fins a la safata o tub de distribució general. No inclou l'amidament fins a l'armari de comunicacions, que s'ha d'amidar en una unitat d'obra independent.
4.- NORMATIVA DE COMPLIMENT OBLIGATORI
Real Decreto 842/2002 de 2 de agosto, por el que se aprueba el Reglamento Electrotécnico de Baja Tensión. REBT 2002.
UNE-EN 50086-1:1995 Sistemas de tubos para la conducción de cables. Parte 1: Requisitos generales.
UNE-EN 50086-2-2:1997 Sistemas de tubos para instalaciones eléctricas. Parte 2-2: Requisitos particulares para sistemas de tubos curvables.
UNE-EN 50086-2-3:1997 Sistemas de tubos para instalaciones eléctricas. Parte 2-1: Requisitos particulares para sistemas de tubos flexibles.
UNE-EN 50086-2-4:1995 Sistemas de tubos para la conducción de cables. Parte 2-4: requisitos particulares para sistemas de tubos enterrados.
UNE-EN 50173:1997 Tecnologías de la información. Sistemas de cableado genéricos.
UNE-EN 50173/A1:2000 Tecnologías de la información. Sistemas de cableado genéricos.
UNE-EN 50173-1:2002 Tecnología de la información. Sistemas de cableado genérico. Parte 1: Requisitos generales y áreas de oficina (Ratificada por AENOR en enero de 2004).
UNE-EN 60603-7:1999 Conectores para frecuencias inferiores a 3 MHz para uso con tarjetas impresas. Parte 7: Especificación particular para conectores de 8 vías, incluyendo los conectores fijos y libres con características de acoplamiento comunes, con garantía de calidad.
EN 60603-7-1:2002 Conectores para equipos electrónicos. Parte 7-1: Especificación particular de conectores de 8 vías, blindados, libres y fijos con características de acoplamiento comunes, de calidad evaluada. (Ratificada por AENOR en noviembre de 2002)
EN 60603-7-7:2002 Conectores para equipos electrónicos. Parte 7-7: Especificación particular para conectores de 8 vías, blindados, libres y fijos, para la transmisión de datos con frecuencias de hasta 600 MHz (categoría 7, blindados). (Ratificada por AENOR en noviembre de 2002).

PP - INSTAL·LACIONS AUDIOVISUALS I DE COMUNICACIÓ

PP7 - SISTEMES DE TRANSMISSIÓ DE VEU I DADES

PP7H- - PRESA DE VEU I DADES, COL·LOCADA

0.- ELEMENTS QUE CONTEMPLA EL PLEC

PP7H-781U.

Plec de condicions
1.- DEFINICIÓ I CONDICIONS DE LES PARTIDES D'OBRA EXECUTADES

Connectors per a instal·lacions de comunicacions, col·locats.
S'han contemplat els tipus de connectors següents:
- Connectors de 8 vies per a cables amb conductors metàl·lics, amb o sense pantalla
- Connectors per a cables de fibra òptica del tipus ST
- Connectors per a cables de fibra òptica del tipus SC
- Connectors per a cables de fibra òptica del tipus MTRJ
- Connectors per a cables de fibra òptica del tipus LC
L'execució de la unitat d'obra inclou les operacions següents:
- Replanteig de la unitat d'obra
- Preparació de l'extrem del cable
- Execució de la connexió
- Fixació a la caixa amb ajut de l'adaptador
- Prova de funcionament
- Retirada de l'obra de les restes d'embalatges, retalls de cables, etc.
CONDICIONS GENERALS:
La posició ha de ser la reflectida a la DT o, en el seu defecte, la indicada per la DF.
El connector ha de quedar fixat sòlidament a la caixa de mecanismes.
Tots els materials que intervenen en la instal·lació han de ser compatibles entre si.
Les connexions han d'estar fetes.
No s'han de transmetre esforços entre la connexió i el mecanisme. Per aquest motiu, el cable ha d'anar folgat a dintre de la caixa de mecanismes.
Tolerències d'instal·lació:
- Posició: ± 20 mm

- Aplomat: ± 2%
CONNECTORS DE 8 VIES PER A CABLES AMB CONDUCTORS METÀL·LICS:
En les instal·lacions fetes amb cables apantallats, els connectors també han de ser del tipus apantallat, amb pantalla de 360° al voltant del connector.
L'apantallament de la instal·lació no es pot perdre en el connector , per tant, la pantalla del cable s'ha de connectar amb la pantalla del propi connector.
CONNECTORS PER A CABLES DE FIBRA ÒPTICA:
La qualitat i característica del senyal òptic no poden alterar-se en el punt de connexió entre la fibra i el connector.
Així mateix, no es pot perdre la qualitat i les característiques del senyal òptic per radis de curvatura excessivament petits en el traçat del cable de fibra òptica.

2.- CONDICIONS DEL PROCÉS D'EXECUCIÓ

Abans de començar els treballs de muntatge, s'ha de fer un replanteig que ha de ser aprovat per la DF.
Les connexions dels cables amb els connectors s'han de fer amb l'utillatge adequat.
Les connexions s'han de fer seguint les instruccions de la documentació tècnica del fabricant.
Tots els elements s'han d'inspeccionar abans de la seva col·locació.
La seva instal·lació no ha d'alterar les característiques dels elements.
S'ha de comprovar que les característiques tècniques dels elements corresponen a les especificades al projecte.
Un cop col·locat el connector, es procedirà a la retirada de l'obra de tots els elements sobrants com ara embalatges, retalls de cables, etc.

3.- UNITAT I CRITERI D'AMIDAMENT

Unitat de quantitat necessària amidada segons les especificacions de la DT.

4.- NORMATIVA DE COMPLIMENT OBLIGATORI

NORMATIVA GENERAL:
* UNE-EN 50173:1997 Tecnologías de la información. Sistemas de cableado genéricos.
* UNE-EN 50173/A1:2000 Tecnologías de la información. Sistemas de cableado genéricos.
* UNE-EN 50173-1:2002 Tecnología de la información. Sistemas de cableado genérico. Parte 1: Requisitos generales y áreas de oficina (Ratificada por AENOR en enero de 2004).
CONNECTORS DE 8 VIES PER A CABLES AMB CONDUCTORS METÀL·LICS:
* UNE-EN 60603-7:1999 Conectores para frecuencias inferiores a 3 MHz para uso con tarjetas impresas. Parte 7: Especificación particular para conectores de 8 vías, incluyendo los conectores fijos y libres con características de acoplamiento comunes, con garantía de calidad.
* EN 60603-7-1:2002 Conectores para equipos electrónicos. Parte 7-1: Especificación particular de conectores de 8 vías, blindados, libres y fijos con características de acoplamiento comunes, de calidad evaluada. (Ratificada por AENOR en noviembre de 2002)
* EN 60603-7-7:2002 Conectores para equipos electrónicos. Parte 7-7: Especificación particular para conectores de 8 vías, blindados, libres y fijos, para la transmisión de datos con frecuencias de hasta 600 MHz (categoría 7, blindados). (Ratificada por AENOR en noviembre de 2002).

PP - INSTAL·LACIONS AUDIOVISUALS I DE COMUNICACIÓ

PPA - INSTAL·LACIONS DE CIRCUIT TANCAT DE TV (CCTV)

PPA0- - CÀMERA I ACCESSORI PER A CÀMERA, COL·LOCAT (D)

0.- ELEMENTS QUE CONTEMPLA EL PLEC

PPA0-HA56.

Plec de condicions
1.- DEFINICIÓ I CONDICIONS DE LES PARTIDES D'OBRA EXECUTADES

Instal·lació i connexionat de càmeres de vídeo per circuit tancat de televisió.
CONDICIONS GENERALS:
Les connexions tant les del circuit tancat de televisió com les d'alimentació, han d'estar fetes.
El lloc exacte d'instal·lació de les càmeres, així com la selecció i ajust de la seva òptica, s'ha de decidir a peu d'obra, seguint sempre els criteris d'obtenció del màxim grau de cobertura i ubicació en una alçària mínima de 3 m, o la màxima possible si el sostre és més baix.
Les connexions del cable amb la càmera s'han de fer mitjançant connectors del tipus BNC.
L'alimentació de les càmeres s'ha de realitzar en 230 Vac mitjançant cable de 3x1,5 mm2 de secció.
La carcassa s'ha d'instal·lar amb un suport de paret, amb ròtula mòbil.
Els cables han d'accedir a la càmera travessant la carcassa amb premsaestopes i en el seu recorregut des del conducte d'estesa de cables fins la carcassa, han d'anar entubats amb tub corrugat metàl·lic, quan pugui quedar a l'abast de manipulacions per personal no autoritzat.

2.- CONDICIONS DEL PROCÉS D'EXECUCIÓ

El procés d'instal·lació no ha de causar desperfectes als materials.
S'ha de fer un replanteig previ que ha de ser aprovat per la DF.

3.- UNITAT I CRITERI D'AMIDAMENT

Unitat de quantitat instal·lada, mesurada segons les especificacions de la DT.

4.- NORMATIVA DE COMPLIMENT OBLIGATORI

UNE 20637-1:1979 Equipos y sistemas audiovisuales de video y de televisión. Generalidades.
UNE 20637-2:1979 Equipos y sistemas audiovisuales de video y de televisión. Definición de los términos generales.
UNE 20637-5-1:1985 Equipos y sistemas audiovisuales de video y de televisión. Montaje fotográfico sonorizado (Control, sincronización y Código de dirección)
UNE 20637-8:1981 Equipos y sistemas audiovisuales de video y de televisión. Símbolos e identificación.
UNE-EN 61938:1997 Sistemas de audio, video y audiovisuales. Interconexiones y valores de ajuste. Valores de ajuste recomendados de señales análogas.

5.- CONDICIONS DE CONTROL D'EXECUCIÓ I DE L'OBRA ACABADA

CONTROL D'EXECUCIÓ. OPERACIONS DE CONTROL:
Les tasques de control a realitzar són les següents:

- Comprovació de la correcta implantació de la instal·lació a l'obra.
- Control de procés de muntatge. Verificació la correcta execució de la instal·lació i la separació dels conductors respecte senyals Fortes (BT), utilització de conduccions adequades.
- Verificació de la situació correcta de càmeres (per evitar pèrdues de visió desenfocament, enlluernaments etc.). Verificació de connexions elèctriques i cablejat.
- Proves de funcionament dels equips: - En monitors: Verificació de contrast, ajust vertical i horitzontal, brillantor. - Seqüenciador: Verificació de n° de càmeres, regulació del temps de seqüència, indicació de càmera visionada) - Càmeres. Verificació del funcionament correcte i de la bona qualitat d'imatge. - Vídeo reproductor. Verificació del seu funcionament i que actua quan es produeix una alarma
CONTROL DE L'OBRA ACABADA. OPERACIONS DE CONTROL:
Les tasques de control a realitzar són les següents:
- Realització d'informe amb els resultats del control efectuat.
CRITERIS DE PRESA DE MOSTRES:
Es comprovarà el funcionament de la instal·lació de forma global i es verificaran tots els equips (càmeres, monitors, videogravadors, seqüenciador etc.). En qualsevol altre cas la DF ha de determinar la intensitat de la presa de mostres.
INTERPRETACIÓ DE RESULTATS I ACTUACIONS EN CAS D'INCOMPLIMENT:
En cas de resultats negatius i anomalies, s'han de corregir els defectes sempre que sigui possible, en cas contrari s'ha de substituir el material afectat.

PP - INSTAL·LACIONS AUDIOVISUALS I DE COMUNICACIÓ

PPA - INSTAL·LACIONS DE CIRCUIT TANCAT DE TV (CCTV)

PPA1- - ELEMENT PER A CENTRE DE CONTROL, COL·LOCAT (D)

0.- ELEMENTS QUE CONTEMPLA EL PLEC

PPA1-HA69,PPA1-HA6G,PPA1-HA6A.

Plec de condicions
1.- DEFINICIÓ I CONDICIONS DE LES PARTIDES D'OBRA EXECUTADES

Instal·lació i connexionat de magnetoscopi.
L'execució de la unitat d'obra inclou les operacions següents:
- Replanteig de la unitat d'obra
- Connexió a la xarxa elèctrica i a la del circuit tancat de televisió
- Prova de servei
- Retirada de l'obra dels embalatges, retalls de cables, etc.
CONDICIONS GENERALS:
La posició ha de ser la reflectida a la DT o, en el seu defecte la indicada a la DF.
Ha de quedar fixat sòlidament al suport pels punts previstos a les instruccions d'instal·lació del fabricant.
Els controls del magnetoscopi només han de ser accessibles al personal tècnic.
Les connexions s'han de fer per mitjà de connectors normalitzats.
Ha de quedar connectat a la xarxa d'alimentació elèctrica i a la del circuit tancat de televisió en condicions de funcionament.
Ha d'estar feta la prova de servei.

2.- CONDICIONS DEL PROCÉS D'EXECUCIÓ

Abans de començar els treballs de muntatge, es farà un replanteig previ que ha de ser aprovat per la DF.
El muntatge s'ha de fer seguint les instruccions de la documentació tècnica del fabricant. S'ha de seguir la seqüència de muntatge proposada pel fabricant.
Tots els elements s'han d'inspeccionar abans de la seva col·locació.
S'ha de comprovar que les característiques tècniques dels aparells corresponen a les especificades al projecte.
Les connexions a les diferents xarxes de servei es faran un cop tallats els corresponents subministraments.
Un cop instal·lat l'equip, es procedirà a la retirada de l'obra de tots els materials sobrants com ara embalatges, retalls de tubs, etc.

3.- UNITAT I CRITERI D'AMIDAMENT

Unitat de quantitat instal·lada, mesurada segons les especificacions de la DT.

4.- NORMATIVA DE COMPLIMENT OBLIGATORI

No hi ha normativa de compliment obligatori.

5.- CONDICIONS DE CONTROL D'EXECUCIÓ I DE L'OBRA ACABADA

CONTROL D'EXECUCIÓ. OPERACIONS DE CONTROL:
Les tasques de control a realitzar són les següents:
- Comprovació de la correcta implantació de la instal·lació a l'obra.
- Control de procés de muntatge. Verificació la correcta execució de la instal·lació i la separació dels conductors respecte senyals Fortes (BT), utilització de conduccions adequades.
- Verificació de la situació correcta de càmeres (per evitar pèrdues de visió desenfocament, enlluernaments etc.). Verificació de connexions elèctriques i cablejat.
- Proves de funcionament dels equips: - En monitors: Verificació de contrast, ajust vertical i horitzontal, brillantor. - Seqüenciador: Verificació de n° de càmeres, regulació del temps de seqüència, indicació de càmera visionada) - Càmeres. Verificació del funcionament correcte i de la bona qualitat d'imatge. - Vídeo reproductor. Verificació del seu funcionament i que actua quan es produeix una alarma
CONTROL DE L'OBRA ACABADA. OPERACIONS DE CONTROL:
Les tasques de control a realitzar són les següents:
- Realització d'informe amb els resultats del control efectuat.
CRITERIS DE PRESA DE MOSTRES:
Es comprovarà el funcionament de la instal·lació de forma global i es verificaran tots els equips (càmeres, monitors, videogravadors, seqüenciador etc.). En qualsevol altre cas la DF ha de determinar la intensitat de la presa de mostres.
INTERPRETACIÓ DE RESULTATS I ACTUACIONS EN CAS D'INCOMPLIMENT:
En cas de resultats negatius i anomalies, s'han de corregir els defectes sempre que sigui possible, en cas contrari s'ha de substituir el material afectat.

PP - INSTAL·LACIONS AUDIOVISUALS I DE COMUNICACIÓ

PPA - INSTAL·LACIONS DE CIRCUIT TANCAT DE TV (CCTV)

PPA3- - MONITOR, COL·LOCAT (D)

0.- ELEMENTS QUE CONTEMPLA EL PLEC

PPA3-HA4I.

Plec de condicions
1.- DEFINICIÓ I CONDICIONS DE LES PARTIDES D'OBRA EXECUTADES

Instal·lació i connexionat de monitor del circuit tancat de televisió.
CONDICIONS GENERALS:
Els controls del monitor (brillantor, contrast, lluminositat, etc.) sols han de ser accessibles al personal tècnic.
Les connexions del cable amb el monitor s'han de fer per mitjà de connectors del tipus BNC.
Ha de quedar instal·lat en els locals definits per la DF.
S'han de connectar a les sortides de la matriu de commutació.

2.- CONDICIONS DEL PROCÉS D'EXECUCIÓ

No hi han condicions específiques del procés d'instal·lació.

3.- UNITAT I CRITERI D'AMIDAMENT

Unitat de quantitat instal·lada, mesurada segons les especificacions de la DT.

4.- NORMATIVA DE COMPLIMENT OBLIGATORI

UNE 20637-1:1979 Equipos y sistemas audiovisuales de video y de televisión. Generalidades.
UNE 20637-2:1979 Equipos y sistemas audiovisuales de video y de televisión. Definición de los términos generales.
UNE-EN 61938:1997 Sistemas de audio, vídeo y audiovisuales. Interconexiones y valores de ajuste. Valores de ajuste recomendados de señales análogas.
UNE 20637-5-1:1985 Equipos y sistemas audiovisuales de video y de televisión. Montaje fotográfico sonorizado (Control, sincronización y Código de dirección)
UNE 20637-8:1981 Equipos y sistemas audiovisuales de video y de televisión. Símbolos e identificación.

5.- CONDICIONS DE CONTROL D'EXECUCIÓ I DE L'OBRA ACABADA

CONTROL D'EXECUCIÓ. OPERACIONS DE CONTROL:
Les tasques de control a realitzar són les següents:
- Comprovació de la correcta implantació de la instal·lació a l'obra.
- Control de procés de muntatge. Verificació la correcta execució de la instal·lació i la separació dels conductors respecte senyals Fortes (BT), utilització de conduccions adequades.
- Verificació de la situació correcta de càmeres (per evitar pèrdues de visió desenfocament, enlluernaments etc.). Verificació de connexions elèctriques i cablejat.
- Proves de funcionament dels equips: - En monitors: Verificació de contrast, ajust vertical i horitzontal, brillantor. - Seqüenciador: Verificació de nº de càmeres, regulació del temps de seqüència, indicació de càmera visionada) - Càmeres. Verificació del funcionament correcte i de la bona qualitat d'imatge. - Vídeo reproductor. Verificació del seu funcionament i que actua quan es produeix una alarma
CONTROL DE L'OBRA ACABADA. OPERACIONS DE CONTROL:
Les tasques de control a realitzar són les següents:
- Realització d'informe amb els resultats del control efectuat.
CRITERIS DE PRESA DE MOSTRES:
Es comprovarà el funcionament de la instal·lació de forma global i es verificaran tots els equips (càmeres, monitors, videogravadors, seqüenciador etc.). En qualsevol altre cas la DF ha de determinar la intensitat de la presa de mostres.
INTERPRETACIÓ DE RESULTATS I ACTUACIONS EN CAS D'INCOMPLIMENT:
En cas de resultats negatius i anomalies, s'han de corregir els defectes sempre que sigui possible, en cas contrari s'ha de substituir el material afectat.

PP - INSTAL·LACIONS AUDIOVISUALS I DE COMUNICACIÓ

PPD - INFRAESTRUCTURA COMÚ DE TELECOMUNICACIONS (ICT)

PPD0- - ARMARI METÀL·LIC PER A RECINTE D'INSTAL·LACIONS DE TELECOMUNICACIONS (RITM), COL·LOCAT

0.- ELEMENTS QUE CONTEMPLA EL PLEC

PPD0-AJ01,PPD0-AJ02.

1.- DEFINICIÓ I CONDICIONS DE LES PARTIDES D'OBRA EXECUTADES
Armari metàl·lic per al recinte d'instal·lacions de telecomunicacions.
L'execució de la unitat d'obra inclou les operacions següents:
- Replanteig
- Col·locació i anivellació
CONDICIONS GENERALS:
L'armari ha de quedar recolzat al paviment.
Ha de quedar fixat pels punts expressament disposats per a aquesta funció pel fabricant.
Les portes han d'obrir i tancar correctament.
Han d'encaixar perfectament en el cos de l'armari de manera que quedi assegurat el compliment del grau de protecció del fabricant.
Ha de quedar connectat al conductor de terra.
Si te pany, aquest ha d'obrir i tancar perfectament.
La posició ha de ser fixada a la DT.
Si l'armari porta punts de suspensió per a la seva manipulació, aleshores aquests s'han de retirar un cop l'armari sigui al seu emplaçament.
Tolerències d'instal·lació:
- Posició: ±20 mm
- Aplomat: ±2%
2.- CONDICIONS DEL PROCÉS D'EXECUCIÓ

Abans de començar els treballs de muntatge, s'ha de fer un replanteig que ha de ser aprovat per la DF.
La seva instal·lació no ha d'alterar les característiques de l'element.
L'entrada a l'interior del registre dels tubs de la instal·lació s'ha de fer pels punts de les parets previstos per a aquesta finalitat.
S'ha de comprovar que les característiques del producte corresponen a les especificades al projecte.
Un cop instal·lat l'equip, s'ha de procedir a la retirada de l'obra de tots els materials sobrants com ara embalatges, retalls de tubs, etc.
Si l'armari porta punts de suspensió per a la seva manipulació, aleshores s'ha de manipular pels esmentats punts.
3.- UNITAT I CRITERI D'AMIDAMENT
Unitat de quantitat instal·lada, mesurada segons les especificacions de la DT.
4.- NORMATIVA DE COMPLIMENT OBLIGATORI
Real Decreto 842/2002 de 2 de agosto, por el que se aprueba el Reglamento Electrotécnico de Baja Tensión. REBT 2002.
Real Decreto 346/2011, de 11 de marzo, por el que se aprueba el Reglamento regulador de las infraestructuras comunes de telecomunicaciones para el acceso a los servicios de telecomunicación en el interior de las edificaciones.

PQ - EQUIPAMENTS, MOBILIARI I MOBILIARI URBÀ

PQ2 - PAPERERES

PQ23- - PAPERERA TRABUCABLE, COL·LOCADA

0.- ELEMENTS QUE CONTEMPLA EL PLEC

PQ23-MCP1.

1.- DEFINICIÓ I CONDICIONS DE LES PARTIDES D'OBRA EXECUTADES
Papereres trabucables de planxa pintada ancorades amb dau de formigó.
En actuacions de reparació, s'han considerat els graus de dificultat següents:
- Grau de dificultat associat a la mobilitat en l'actuació:
- Sense dificultat de mobilitat: actuacions en què hi ha una interferència pròpia de l'entorn on es desenvolupen.
- Amb dificultat de mobilitat: actuacions en entorns amb dificultat de mobilitat i/o amb el material aplegat lluny de la zona de treball:
- Actuacions amb dificultat d'accessibilitat, per la poca mobilitat de la maquinària, per l'elevada presència de guals particulars i passos de vianants, per la impossibilitat d'ubicar una plataforma de treball lateral, per la impossibilitat d'ocupació de la calçada per fer l'aplec de materials que impliqui fer l'actuació per fases per tal de mantenir el pas de vianants i/o per estar en una zona amb tràfic rodat important
- Actuacions en les què els materials estan aplegats lluny de la zona de treball per manca d'espai en la proximitat d'on s'executen les tasques.
- Grau de dificultat associat a l'àmbit de l'actuació en funció de l'amplària de la vorera, calçada o plataforma única
- Grau de dificultat associat a la presència d'elements externs a l'actuació:
- Sense afectació per serveis o elements de mobiliari urbà: actuacions sense serveis (canalitzacions d'aigua, semàfors, enllumenat, etc.) ni elements urbans de grans dimensions (marquesines, mòduls d'aparcament de bicicletes, etc.) que interfereixin (o que puguin interferir) en les tasques
- Amb afectació per serveis o elements de mobiliari urbà: actuacions amb serveis (canalitzacions d'aigua, semàfors, enllumenat, etc.) o elements urbans de grans dimensions (marquesines, mòduls d'aparcament de bicicletes, etc) que interfereixen en les tasques.
- Grau de dificultat associat a l'abast de l'actuació
Es consideren incloses dins d'aquesta unitat d'obra les operacions següents:
- Formigonament dels daus d'ancoratge
- Ancoratge de la paperera
CONDICIONS GENERALS:
Els daus d'ancoratge de formigó no han de quedar visibles.
Un cop col·locada la paperera no ha de tenir deformacions, cops ni d'altres defectes visibles.
Alçària de la paperera: 80 cm
Ancoratge del braç de suport: >= 15 cm
Dimensions dels daus: >= 30 x 30 x 30 cm
Tolerències d'execució:
- Alçària: ± 20 mm
- Verticalitat: ± 10 mm
2.- CONDICIONS DEL PROCÉS D'EXECUCIÓ
El formigonament dels daus d'ancoratge s'ha de fer a una temperatura entre 5°C i 40°C, sense pluja.
No s'ha d'utilitzar fins 48 h després de la seva col·locació.
3.- UNITAT I CRITERI D'AMIDAMENT
Unitat mesurada segons les especificacions de la DT.
4.- NORMATIVA DE COMPLIMENT OBLIGATORI
No hi ha normativa de compliment obligatori.
5.- CONDICIONS DE CONTROL D'EXECUCIÓ I DE L'OBRA ACABADA
CONTROL D'EXECUCIÓ. OPERACIONS DE CONTROL:
Els punts de control més destacables són els següents:
- Inspecció visual del material abans de la seva col·locació, rebutjant les peces malmeses
- Replanteig de la ubicació.
- Comprovació del correcte anivellament, segons criteri de la DF.
CONTROL DE L'OBRA ACABADA. OPERACIONS DE CONTROL:
Els punts de control més destacables són els següents:
- Inspecció visual dels elements col·locats.
CRITERIS DE PRESA DE MOSTRES:
Els controls s'han de realitzar segons les instruccions de la DF.
INTERPRETACIÓ DE RESULTATS I ACTUACIONS EN CAS D'INCOMPLIMENT:
Correcció per part del contractista de les irregularitats observades.

PQ - EQUIPAMENTS, MOBILIARI I MOBILIARI URBÀ

PQ5 - TAULELLS

PQ52- - TAULELL DE FUSTA, COL·LOCAT (D)

0.- ELEMENTS QUE CONTEMPLA EL PLEC

PQ52-65P1,PQ52-65P2,PQ52-65P3.

1.- DEFINICIÓ I CONDICIONS DE LES PARTIDES D'OBRA EXECUTADES
Taulells de fusta de densitat mitjana fixats mecànicament sobre suports murals.
S'han considerat els tipus de col·locació següents:
- Fixació dels suports al parament
- Fixació del taulell als suports
CONDICIONS GENERALS:
El taulell ha de quedar horitzontal i no ha de tenir esquerdes, trencaments, taques ni escantonaments.
S'han de col·locar els suports suficients perquè el taulell sigui estable.
Si hi ha equips de mobiliari a sota del taulell, la volada ha d'ajustar-se al projecte o a les directrius fixades per la DF Si no s'especifica, ha de ser >= 1,5 cm.
Tolerències d'execució:
- Horitzontalitat: ± 0,1 %
- Alçària: ± 5 mm
2.- CONDICIONS DEL PROCÉS D'EXECUCIÓ
No hi han condicions específiques del procés d'instal·lació.
3.- UNITAT I CRITERI D'AMIDAMENT
Unitats segons especificacions de projecte.
4.- NORMATIVA DE COMPLIMENT OBLIGATORI
No hi ha normativa de compliment obligatori.

PQ - EQUIPAMENTS, MOBILIARI I MOBILIARI URBÀ

PQ5 - TAULELLS

PQ55- - TAULELL SINTÈTIC, COL·LOCAT (D)

0.- ELEMENTS QUE CONTEMPLA EL PLEC

PQ55-HCHM.

1.- DEFINICIÓ I CONDICIONS DE LES PARTIDES D'OBRA EXECUTADES
Taulells de resines sintètiques amb fibres de fusta, fixats mecànicament sobre estructura de base o sobre moble.
L'execució de la unitat d'obra inclou les operacions següents:
- Fixació de l'estructura de suport al parament, en el seu cas
CONDICIONS GENERALS:
El taulell ha de quedar horitzontal i no ha de tenir esquerdes, trencaments, taques ni escantonaments.
Ha de recolzar correctament sobre els suports o sobre el moble.
Quan vagi col·locat sobre suports, s'han de col·locar els suficients perquè el taulell sigui estable.
Si hi ha equips de mobiliari a sota del taulell, la volada ha d'ajustar-se al projecte o a les directrius fixades per la DF Si no s'especifica, ha de ser >= 1,5 cm.
Tolerències d'execució:
- Horitzontalitat: ± 0,1 %
- Alçària: ± 5 mm
2.- CONDICIONS DEL PROCÉS D'EXECUCIÓ
No hi han condicions específiques del procés d'instal·lació.
3.- UNITAT I CRITERI D'AMIDAMENT
m de llargària amidada segons les especificacions de la DT.
4.- NORMATIVA DE COMPLIMENT OBLIGATORI
No hi ha normativa de compliment obligatori.

PQ - EQUIPAMENTS, MOBILIARI I MOBILIARI URBÀ

PQ7 - MOBILIARI

PQ74- - MÒDUL COLUMNA DE MOBLE DE CUINA, COL·LOCAT

0.- ELEMENTS QUE CONTEMPLA EL PLEC

PQ74-89P3,PQ74-89P4,PQ74-89P5,PQ74-89P1,PQ74-89P2,PQ74-89P6.

1.- DEFINICIÓ I CONDICIONS DE LES PARTIDES D'OBRA EXECUTADES
Mòduls de diferents tipus que formen el conjunt de mobiliari necessari per a l'equipament complert de la cuina.
L'execució de la unitat d'obra inclou les operacions següents:
- Replantegi de la posició i dels punts de subjecció
- Col·locació, fixació i anivellament dels mòduls
- Col·locació i fixació de les frontisses i baldes
- Col·locació de les portes i calaixos
- Col·locació dels tiradors en portes i calaixos
- Col·locació del sòcol
- Retirada de l'obra dels embalatges i restes de materials.
CONDICIONS GENERALS:
Els elements han de quedar sòlidament fixats al suport.
La posició ha de ser la reflectida a la DT o, en el seu defecte, la indicada per la DF.
Ha de quedar fixat sòlidament al suport pels punts previstos d'acord amb les instruccions d'instal·lació del fabricant.
S'ha de col·locar amb els elements de fixació subministrats pel fabricant.
El conjunt ha de tenir un aspecte uniforme i sense defectes.
Ha de formar una superfície plana i ha d'estar al nivell previst.
En els armaris amb porta, les frontisses han de quedar col·locades en els punts previstos per a aquest fi.
La porta ha d'obrir i tancar correctament.
Els calaixos han d'obrir i tancar correctament, han de tenir un accionament suau.
Els elements mòbils, portes i calaixos, han de ser fàcilment accessibles i l'obertura s'ha de fer sense obstacles, en tot el seu recorregut.
Els peus regulables han de quedar col·locats en el llocs previstos. Han de quedar sòlidament fixats als mòduls.
El sòcol ha de quedar col·locat en tota la llargària prevista, fixat, a pressió, en els punts previstos.
Els tiradors han de quedar en la posició prevista a la DT o l'especificada per la DF, han de quedar ben fixats al suport.

Els tiradors de les portes dels mobles baixos o alts, han de quedar alineats entre ells, el mateix que els tiradors d'una columna de calaixos.
S'ha de preveure els forats i espais necessaris per a les connexions a les xarxes de subministrament i el pas de conductes d'instal·lacions.
Separació entre el sòcol i el paviment: <= 2 mm
Tolerències d'execució:
- Horitzontalitat: ± 0,1%
- Posició: ± 20 mm
- Nivell: ± 2%
- Aplomat: ± 2%
2.- CONDICIONS DEL PROCÉS D'EXECUCIÓ
Abans de començar els treballs, es farà un replanteig previ que ha de ser aprovat per la DF.
Tots els elements s'han d'inspeccionar, abans de la seva col·locació, per comprovar que compleixen amb les especificacions de la DT del projecte i no tenen desperfectes.
El procés de col·locació no ha de produir desperfectes, ni ha de modificar les condicions exigides per al material.
El muntatge s'ha de realitzar seguint les instruccions del fabricant.
El sòcol s'ha de col·locar un cop els mobles estiguin anivellats i a l'alçària prevista.
Un cop col·locat l'armari, es procedirà a la retirada de l'obra de tots els materials sobrants com ara embalatges, etc.
Els elements col·locats, en cas necessari, s'han de protegir per evitar malmetre'ls durant el muntatge d'altres elements o d'acord amb la DT del fabricant o de la DT del projecte.
3.- UNITAT I CRITERI D'AMIDAMENT
Unitat de quantitat col·locada, mesurada segons les especificacions de la DT.
4.- NORMATIVA DE COMPLIMENT OBLIGATORI
No hi ha normativa de compliment obligatori.

PQ - EQUIPAMENTS, MOBILIARI I MOBILIARI URBÀ

PQ7 - MOBILIARI

PQ76- - MÒDUL DE MOBLE DE CUINA BAIX, COL·LOCAT

0.- ELEMENTS QUE CONTEMPLA EL PLEC

PQ76-7OF2.

1.- DEFINICIÓ I CONDICIONS DE LES PARTIDES D'OBRA EXECUTADES
Mòduls de diferents tipus que formen el conjunt de mobiliari necessari per a l'equipament complert de la cuina.
L'execució de la unitat d'obra inclou les operacions següents:
- Replantegi de la posició i dels punts de subjecció
- Col·locació, fixació i anivellament dels mòduls
- Col·locació i fixació de les frontisses i baldes
- Col·locació de les portes i calaixos
- Col·locació dels tiradors en portes i calaixos
- Col·locació del sòcol
- Retirada de l'obra dels embalatges i restes de materials.
CONDICIONS GENERALS:
Els elements han de quedar sòlidament fixats al suport.
La posició ha de ser la reflectida a la DT o, en el seu defecte, la indicada per la DF.
Ha de quedar fixat sòlidament al suport pels punts previstos d'acord amb les instruccions d'instal·lació del fabricant.
S'ha de col·locar amb els elements de fixació subministrats pel fabricant.
El conjunt ha de tenir un aspecte uniforme i sense defectes.
Ha de formar una superfície plana i ha d'estar al nivell previst.
En els armaris amb porta, les frontisses han de quedar col·locades en els punts previstos per a aquest fi.
La porta ha d'obrir i tancar correctament.
Els calaixos han d'obrir i tancar correctament, han de tenir un accionament suau.
Els elements mòbils, portes i calaixos, han de ser fàcilment accessibles i l'obertura s'ha de fer sense obstacles, en tot el seu recorregut.
Els peus regulables han de quedar col·locats en el llocs previstos. Han de quedar sòlidament fixats als mòduls.
El sòcol ha de quedar col·locat en tota la llargària prevista, fixat, a pressió, en els punts previstos.
La part superior dels mobles baixos, han de formar una superfície horitzontal, de forma que permeti que la col·locació posterior del taulell, mantingui les tolerències exigides.
Els tiradors han de quedar en la posició prevista a la DT o l'especificada per la DF, han de quedar ben fixats al suport.
Els tiradors de les portes dels mobles baixos o alts, han de quedar alineats entre ells, el mateix que els tiradors d'una columna de calaixos.
S'ha de preveure els forats i espais necessaris per a les connexions a les xarxes de subministrament i el pas de conductes d'instal·lacions.
L'alçària dels mòduls baixos ha de permetre la posterior col·locació dels electrodomèstics.
L'alçària dels mòduls alts respecte al pla superior format pels mòduls baixos, ha de permetre l'accés a tota la superfície de treball i la col·locació posterior dels elements superiors i els seus accessoris.
Separació entre el sòcol i el paviment: <= 2 mm
Tolerències d'execució:
- Horitzontalitat: ± 0,1%
- Posició: ± 20 mm
- Nivell: ± 2%
- Aplomat: ± 2%
2.- CONDICIONS DEL PROCÉS D'EXECUCIÓ
Abans de començar els treballs, es farà un replanteig previ que ha de ser aprovat per la DF.
Tots els elements s'han d'inspeccionar, abans de la seva col·locació, per comprovar que compleixen amb les especificacions de la DT del projecte i no tenen desperfectes.
El procés de col·locació no ha de produir desperfectes, ni ha de modificar les condicions exigides per al material.
El muntatge s'ha de realitzar seguint les instruccions del fabricant.
El sòcol s'ha de col·locar un cop els mobles estiguin anivellats i a l'alçària prevista.
Un cop col·locat l'armari, es procedirà a la retirada de l'obra de tots els materials sobrants com ara embalatges, etc.
Els elements col·locats, en cas necessari, s'han de protegir per evitar malmetre'ls durant el muntatge d'altres elements o d'acord amb la DT del fabricant o de la DT del projecte.
3.- UNITAT I CRITERI D'AMIDAMENT
Unitat de quantitat col·locada, mesurada segons les especificacions de la DT.
4.- NORMATIVA DE COMPLIMENT OBLIGATORI
No hi ha normativa de compliment obligatori.

PQ - EQUIPAMENTS, MOBILIARI I MOBILIARI URBÀ

PQ9 - EQUIPAMENTS PER A COL·LECTIVITATS

PQ91- - GUIXETA, COL·LOCADA (D)

0.- ELEMENTS QUE CONTEMPLA EL PLEC

PQ91-H8P1.

1.- DEFINICIÓ I CONDICIONS DE LES PARTIDES D'OBRA EXECUTADES
Mòdul de guixetes amb portes, panys i claus.
S'han considerat els tipus de col·locació següents:
- Recolzat sobre el paviment
- Fixat mecànicament al parament
L'execució de la unitat d'obra inclou les operacions següents:
Recolzat sobre el paviment:
- Col·locació i anivellament
Fixat mecànicament al parament:
- Replanteig dels punts de fixació
- Col·locació i anivellament
CONDICIONS GENERALS:
Les portes han d'obrir i tancar correctament.
Els panys han d'obrir i tancar correctament.
La posició ha de ser la fixada a la DT.
Tolerències d'execució:
- Posició: ± 20 mm
- Aplomat: ± 2%
RECOLZAT SOBRE EL PAVIMENT:
El mòdul ha de quedar recolzat al paviment i s'ha de mantenir en posició estable.
FIXAT MECÀNICAMENT AL PARAMENT:
El mòdul ha de quedar fixat sòlidament al parament per un mínim de quatre punts.
2.- CONDICIONS DEL PROCÉS D'EXECUCIÓ
S'ha de comprovar que les característiques del producte corresponen a les especificades al projecte.
Un cop col·locat el mòdul, es procedirà a la retirada de l'obra de tots els materials sobrants com ara embalatges, etc.
3.- UNITAT I CRITERI D'AMIDAMENT
Unitat de quantitat col·locada, mesurada segons les especificacions de la DT.
4.- NORMATIVA DE COMPLIMENT OBLIGATORI
No hi ha normativa de compliment obligatori.

PQ - EQUIPAMENTS, MOBILIARI I MOBILIARI URBÀ

PQB - JARDINERES I EQUIPAMENTS PER A JARDINERIA

PQB6- - PROTECCIÓ D'ARBRES, COL·LOCADA

0.- ELEMENTS QUE CONTEMPLA EL PLEC

PQB6-4ILF.

1.- DEFINICIÓ I CONDICIONS DE LES PARTIDES D'OBRA EXECUTADES
Protecció d'arbres amb dues peces unides per cargols Allen.
S'han considerat els materials següents:
- Platines verticals d'acer pintat
- Planxa desplegada d'acer galvanitzat
L'execució de la unitat d'obra inclou les operacions següents:
- Col·locació de les peces de protecció
- Unió de les peces
- Fixació del protector
CONDICIONS GENERALS:
El tutor ha de quedar vertical, el més centrat possible amb el tronc de l'arbre, evitant el contacte amb aquest.
La unió entre tutor i arbre ha de ser flexible i no abrasiva.
Tolerències d'execució:
- Verticalitat: ± 20 mm
- Ressalt entre els dos elements del protector: + 1,5 mm
PLANXA DESPLEGADA:
Ha d'estar fixat per l'angular inferior a la tapa de l'escocell mitjançant cargols i femelles.
El diàmetre exterior de les platines de fixació del protector ha de ser superior al diàmetre de la tapa de l'escocell.
Diàmetre protector respecte la tapa de l'escocell: >= 0,5 cm
PLATINES VERTICALS:
Ha d'anar clavat al terra de l'escocell.
Llargària de fixació al terra: >= 20 cm
Tolerències d'execució:
- Llargària de fixació al terra: ± 20 mm
2.- CONDICIONS DEL PROCÉS D'EXECUCIÓ
El tutor s'ha de col·locar en el moment de la plantació, tenint cura de no trencar les arrels, ni desfer el pa de terra.
No s'ha de fer mal a l'arbre ni produir deformacions al tutor durant el procés d'execució.
3.- UNITAT I CRITERI D'AMIDAMENT
Unitat mesurada segons les especificacions de la DT.
4.- NORMATIVA DE COMPLIMENT OBLIGATORI
No hi ha normativa de compliment obligatori.

PQ - EQUIPAMENTS, MOBILIARI I MOBILIARI URBÀ

PQU - EQUIPAMENTS PER A PERSONAL D'OBRA

PQU1- - BANC PER A MÒDULS PREFABRICATS D'OBRA, COL·LOCAT

0.- ELEMENTS QUE CONTEMPLA EL PLEC

PQU1-49TH.

1.- DEFINICIÓ I CONDICIONS DE LES PARTIDES D'OBRA EXECUTADES
Mobiliari i aparells per a mòduls prefabricats d'obra, col·locats.
S'han considerat els elements següents:
- Armari amb porta, pany i clau
- Banc
- Nevera
- Planxa elèctrica per escalfar menjars
- Recipient per a recollida d'escombraries
- Taula
- Mirall
- Forn microones
- Penja-robes
- Pica per a rentar plats
L'execució de la unitat d'obra inclou les operacions següents:
Banc, recipient per a recollida d'escombraries o taula:
- Col·locació
- Retirada de l'obra dels embalatges i restes de materials
CONDICIONS GENERALS:
La posició ha de ser la reflectida a la DT o, en el seu defecte, la indicada per la DF.
2.- CONDICIONS DEL PROCÉS D'EXECUCIÓ
CONDICIONS GENERALS:
S'ha de comprovar que les característiques del producte corresponen a les especificades al projecte.
Un cop col·locat l'element, es procedirà a la retirada de l'obra de tots els materials sobrants com ara embalatges, etc.
3.- UNITAT I CRITERI D'AMIDAMENT
Unitat de quantitat col·locada, mesurada segons les especificacions de la DT.
4.- NORMATIVA DE COMPLIMENT OBLIGATORI
PER A LA RESTA D'ELEMENTS:
No hi ha normativa de compliment obligatori.

PQ - EQUIPAMENTS, MOBILIARI I MOBILIARI URBÀ

PQV - EQUIPAMENTS PER A EXPOSICIONS

PQV3- - EQUIP AUDIOVISUAL, COL·LOCAT (D)

0.- ELEMENTS QUE CONTEMPLA EL PLEC

PQV3-HILI,PQV3-HAAC.

Plec de condicions
1.- DEFINICIÓ I CONDICIONS DE LES PARTIDES D'OBRA EXECUTADES

Subministrament, instal·lació i connexionat de materials per a instal·lacions audiovisuals.
S'han considerat els elements següents:
- Projectors de diapositives
- Vídeo-projectors
- Pantalles enrotllables per a projeccions
L'execució de la unitat d'obra inclou les operacions següents:
En els projectors i vídeo-projectors:
- Subministrament de l'equip
- Connexió a la xarxa
- Comprovació del funcionament
En les pantalles de projecció:
- Replanteig de la unitat d'obra
- Fixació de la pantalla
- Comprovació del funcionament
CARACTERÍSTIQUES GENERALS:
La posició ha de ser la reflectida a la DT o, en el seu defecte, la indicada per la DF.
Ha d'estar feta la comprovació del funcionament.
PANTALLES DE PROJECCIÓ:
La pantalla ha d'estar sòlidament fixada al parament pels seus punts de subjecció.
S'ha d'enrotllar i desenrotllar correctament.

2.- CONDICIONS DEL PROCÉS D'EXECUCIÓ

El procés d'instal·lació no ha de causar desperfectes als materials.
S'ha de comprovar que les característiques del producte corresponen a les especificades al projecte.
Si hi parts de l'equip que s'han de muntar a l'obra, aleshores el muntatge s'ha de fer seguint les instruccions del fabricant.
S'ha de comprovar la idoneïtat de la tensió disponible amb la de la xarxa.

3.- UNITAT I CRITERI D'AMIDAMENT

Unitat de quantitat necessària subministrada a l'obra, amidada segons les especificacions de la DT.

4.- NORMATIVA DE COMPLIMENT OBLIGATORI

No hi ha normativa de compliment obligatori.

PR - TREBALLS AL MEDI NATURAL I JARDINERIA

PR3 - CONDICIONAMENT QUÍMIC I BIOLÒGIC DEL SÒL I ACABATS SUPERFICIALS

PR32- - APORTACIÓ DE GRAVA DE RIU

0.- ELEMENTS QUE CONTEMPLA EL PLEC

PR32-8RZA.

1.- DEFINICIÓ I CONDICIONS DE LES PARTIDES D'OBRA EXECUTADES
Aportació i estesa de materials per al condicionament del terreny.
S'han considerat els materials següents:
- Terra vegetal
- Escorça de pi
- Torba rossa
- Sorra
- Grava de pedrera
- Grava de riu
- Grava volcànica
L'execució de la unitat d'obra inclou les operacions següents:
- Aportació del material corrector
- Incorporació al terreny del material corrector
CONDICIONS GENERALS:
El material aportat ha de formar una barreja uniforme amb els altres components i amb el substrat existent, si és el cas.
El sauló, la grava o la sorra aportats, no han de tenir impureses ni matèria orgànica.
La terra, l'escorça de pi o la torba aportats, no han de tenir elements estranys ni llavors de males herbes.
Quan la superfície final acabada és poc drenant, ha de tenir els pendents necessaris per a evacuar l'aigua superficial.
Tolerències d'execució:
- Anivellament: ± 3 cm
2.- CONDICIONS DEL PROCÉS D'EXECUCIÓ
L'aportació s'ha de fer en capes de gruix uniforme i paral·leles a l'esplanada, sense produir danys a les plantacions existents.
L'estesa s'ha de fer abans o a la vegada que les feines d'acondicionament del terreny.
Quan la superfície final és drenant, s'ha de comprovar que la base té els pendents suficients per a l'evacuació de l'aigua superficial.
3.- UNITAT I CRITERI D'AMIDAMENT
m3 de volum amidat segons les especificacions de la DT.
4.- NORMATIVA DE COMPLIMENT OBLIGATORI
No hi ha normativa de compliment obligatori.

PR - TREBALLS AL MEDI NATURAL I JARDINERIA

PR4 - SUBMINISTRAMENT D'ARBRES I DE PLANTES

PR42 - SUBMINISTRAMENT D'ARBRES PLANIFOLIS (CELTIS A EUCALYPTUS)

PR423- - SUBMINISTRAMENT CERCIS

0.- ELEMENTS QUE CONTEMPLA EL PLEC

PR423-8U60.

1.- DEFINICIÓ I CONDICIONS DE LES PARTIDES D'OBRA EXECUTADES
Subministrament d'espècies vegetals dins de l'obra fins al punt de plantació.
S'han considerat els tipus següents:
- Arbres planifolis
- Coníferes i resinoses
- Palmeres i palmiformes
- Arbusts
- Plantes de petit port
S'han considerat les formes de subministrament següents:
- En contenidor
- Amb pa de terra
- Amb l'arrel nua
- En safates
L'execució de la unitat d'obra inclou les operacions següents:
- Emmagatzematge i plantació provisional, en el seu cas
- Totes les feines necessàries per a que l'espècie vegetal arribi al punt de plantació definitiu en bones condicions
- Transport de l'espècie vegetal dins de l'obra fins al punt de plantació definitiu
CONDICIONS GENERALS:
L'espècie vegetal ha de complir les especificacions fixades al seu plec de condicions referides al cultiu, estat fitosanitari, aspecte i presentació.
Les seves característiques no han de quedar alterades pel seu transport i la seva manipulació. Aquestes operacions s'han de fer seguint les indicacions de la norma NTJ 07Z, en funció de cada espècie i tipus de presentació.
S'ha d'evitar l'acció directa del vent i del sol sobre la part aèria.
2.- CONDICIONS DEL PROCÉS D'EXECUCIÓ
Les plantes han d'emmagatzemar-se al viver de l'obra segons el tipus, varietat i dimensions, de tal manera que possibiliti un control i verificació continuats de les existències.
Quan el subministrament és en contenidor, amb l'arrel nua o amb pa de terra i no es pot plantar immediatament, s'ha de disposar d'un lloc d'aclimatació controlat per la DF S'ha d'habilitar una rasa on s'ha d'introduir la part radical, cobrint-la amb palla, sauló o algun material porós que s'ha d'humitejar degudament. Alhora s'ha de disposar de proteccions per al vent fort i el sol directe.
Quan el subministrament és en safates o en bulbs i no es pot plantar immediatament, s'ha de disposar d'un lloc d'aclimatació controlat per la DF.
En el transport s'ha d'evitar l'acció directa de l'aire i del sol sobre la part aèria si la planta manté fulles, i sobre la part radical si es tracta de plantes amb arrel nua o amb pa de terra i aquest no té protecció.
3.- UNITAT I CRITERI D'AMIDAMENT
Unitat mesurada segons les especificacions de la DT.
4.- NORMATIVA DE COMPLIMENT OBLIGATORI
NORMATIVA GENERAL:
* NTJ 07A:2007 Normes Tecnològiques de Jardineria i Paisatgisme. Subministrament del material vegetal. Qualitat general del material vegetal.
ARBRES DE FULLA CADUCA:

* NTJ 07D:1996 Normes Tecnològiques de Jardineria i Paisatgisme. Subministrament del material vegetal. Arbres de fulla caduca.
ARBRES DE FULLA PERSISTENT:
* NTJ 07E:1997 Normes Tecnològiques de Jardineria i Paisatgisme. Subministrament del material vegetal. Arbres de fulla perenne.
ARBUSTS:
* NTJ 07F:1998 Normes Tecnològiques de Jardineria i Paisatgisme. Subministrament del material vegetal. Arbusts.
ENFILADISSES:
* NTJ 07I:1995 Normes Tecnològiques de Jardineria i Paisatgisme. Subministrament del material vegetal. Enfiladisses.
CONÍFERES I RESINOSES:
* NTJ 07C:1995 Normes Tecnològiques de Jardineria i Paisatgisme. Subministrament del material vegetal. Coníferes i resinoses.
PALMERES:
* NTJ 07P:1997 Normes Tecnològiques de Jardineria i Paisatgisme. Subministrament del material vegetal. Palmeres.
5.- CONDICIONS DE CONTROL D'EXECUCIÓ I DE L'OBRA ACABADA
CONTROL D'EXECUCIÓ. OPERACIONS DE CONTROL:
Els punts de control més destacables són els següents:
- Inspecció visual, de les espècies vegetals abans de la seva plantació.
- Comprovació de la ubicació i condicions del substrat.
CONTROL DE L'OBRA ACABADA. OPERACIONS DE CONTROL:
Els punts de control més destacables són els següents:
Inspecció visual de la unitat acabada.
CRITERIS DE PRESA DE MOSTRES:
Els controls s'han de realitzar segons les instruccions de la DF.
INTERPRETACIÓ DE RESULTATS I ACTUACIONS EN CAS D'INCOMPLIMENT:
Correcció per part del contractista de les irregularitats observades.

PR - TREBALLS AL MEDI NATURAL I JARDINERIA

PR4 - SUBMINISTRAMENT D'ARBRES I DE PLANTES

PR45 - SUBMINISTRAMENT D'ARBRES PLANIFOLIS (QUERCUS A ZELKOVA)

PR450- - SUBMINISTRAMENT QUERCUS

0.- ELEMENTS QUE CONTEMPLA EL PLEC

PR450-8WV2.

1.- DEFINICIÓ I CONDICIONS DE LES PARTIDES D'OBRA EXECUTADES
Subministrament d'espècies vegetals dins de l'obra fins al punt de plantació.
S'han considerat els tipus següents:
- Arbres planifolis
- Coníferes i resinoses
- Palmeres i palmiformes
- Arbusts
- Plantes de petit port
S'han considerat les formes de subministrament següents:
- En contenidor
- Amb pa de terra
- Amb l'arrel nua
- En safates
L'execució de la unitat d'obra inclou les operacions següents:
- Emmagatzematge i plantació provisional, en el seu cas
- Totes les feines necessàries per a que l'espècie vegetal arribi al punt de plantació definitiu en bones condicions
- Transport de l'espècie vegetal dins de l'obra fins al punt de plantació definitiu
CONDICIONS GENERALS:
L'espècie vegetal ha de complir les especificacions fixades al seu plec de condicions referides al cultiu, estat fitosanitari, aspecte i presentació.
Les seves característiques no han de quedar alterades pel seu transport i la seva manipulació. Aquestes operacions s'han de fer seguint les indicacions de la norma NTJ 07Z, en funció de cada espècie i tipus de presentació.
S'ha d'evitar l'acció directa del vent i del sol sobre la part aèria.
2.- CONDICIONS DEL PROCÉS D'EXECUCIÓ
Les plantes han d'emmagatzemar-se al viver de l'obra segons el tipus, varietat i dimensions, de tal manera que possibiliti un control i verificació continuats de les existències.
Quan el subministrament és en contenidor, amb l'arrel nua o amb pa de terra i no es pot plantar immediatament, s'ha de disposar d'un lloc d'aclimatació controlat per la DF S'ha d'habilitar una rasa on s'ha d'introduir la part radical, cobrint-la amb palla, sauló o algun material porós que s'ha d'humitejar degudament. Alhora s'ha de disposar de proteccions per al vent fort i el sol directe.
Quan el subministrament és en safates o en bulbs i no es pot plantar immediatament, s'ha de disposar d'un lloc d'aclimatació controlat per la DF.
En el transport s'ha d'evitar l'acció directa de l'aire i del sol sobre la part aèria si la planta manté fulles, i sobre la part radical si es tracta de plantes amb arrel nua o amb pa de terra i aquest no té protecció.
3.- UNITAT I CRITERI D'AMIDAMENT
Unitat mesurada segons les especificacions de la DT.
4.- NORMATIVA DE COMPLIMENT OBLIGATORI
NORMATIVA GENERAL:
* NTJ 07A:2007 Normes Tecnològiques de Jardineria i Paisatgisme. Subministrament del material vegetal. Qualitat general del material vegetal.
ARBRES DE FULLA CADUCA:
* NTJ 07D:1996 Normes Tecnològiques de Jardineria i Paisatgisme. Subministrament del material vegetal. Arbres de fulla caduca.
ARBRES DE FULLA PERSISTENT:
* NTJ 07E:1997 Normes Tecnològiques de Jardineria i Paisatgisme. Subministrament del material vegetal. Arbres de fulla perenne.
ARBUSTS:
* NTJ 07F:1998 Normes Tecnològiques de Jardineria i Paisatgisme. Subministrament del material vegetal. Arbusts.
ENFILADISSES:
* NTJ 07I:1995 Normes Tecnològiques de Jardineria i Paisatgisme. Subministrament del material vegetal. Enfiladisses.
CONÍFERES I RESINOSES:
* NTJ 07C:1995 Normes Tecnològiques de Jardineria i Paisatgisme. Subministrament del material vegetal. Coníferes i resinoses.
PALMERES:
* NTJ 07P:1997 Normes Tecnològiques de Jardineria i Paisatgisme. Subministrament del material vegetal. Palmeres.
5.- CONDICIONS DE CONTROL D'EXECUCIÓ I DE L'OBRA ACABADA
CONTROL D'EXECUCIÓ. OPERACIONS DE CONTROL:
Els punts de control més destacables són els següents:
- Inspecció visual, de les espècies vegetals abans de la seva plantació.
- Comprovació de la ubicació i condicions del substrat.
CONTROL DE L'OBRA ACABADA. OPERACIONS DE CONTROL:
Els punts de control més destacables són els següents:

Inspecció visual de la unitat acabada.
CRITERIS DE PRESA DE MOSTRES:
Els controls s'han de realitzar segons les instruccions de la DF.
INTERPRETACIÓ DE RESULTATS I ACTUACIONS EN CAS D'INCOMPLIMENT:
Correcció per part del contractista de les irregularitats observades.

PR - TREBALLS AL MEDI NATURAL I JARDINERIA

PR4 - SUBMINISTRAMENT D'ARBRES I DE PLANTES

PR45 - SUBMINISTRAMENT D'ARBRES PLANIFOLIS (QUERCUS A ZELKOVA)

PR45B- - SUBMINISTRAMENT TIPUANA

0.- ELEMENTS QUE CONTEMPLA EL PLEC

PR45B-8XSH.

1.- DEFINICIÓ I CONDICIONS DE LES PARTIDES D'OBRA EXECUTADES
Subministrament d'espècies vegetals dins de l'obra fins al punt de plantació.
S'han considerat els tipus següents:
- Arbres planifolis
- Coníferes i resinoses
- Palmeres i palmiformes
- Arbusts
- Plantes de petit port
S'han considerat les formes de subministrament següents:
- En contenidor
- Amb pa de terra
- Amb l'arrel nua
- En safates
L'execució de la unitat d'obra inclou les operacions següents:
- Emmagatzematge i plantació provisional, en el seu cas
- Totes les feines necessàries per a que l'espècie vegetal arribi al punt de plantació definitiu en bones condicions
- Transport de l'espècie vegetal dins de l'obra fins al punt de plantació definitiu
CONDICIONS GENERALS:
L'espècie vegetal ha de complir les especificacions fixades al seu plec de condicions referides al cultiu, estat fitosanitari, aspecte i presentació.
Les seves característiques no han de quedar alterades pel seu transport i la seva manipulació. Aquestes operacions s'han de fer seguint les indicacions de la norma NTJ 07Z, en funció de cada espècie i tipus de presentació.
S'ha d'evitar l'acció directa del vent i del sol sobre la part aèria.
2.- CONDICIONS DEL PROCÉS D'EXECUCIÓ
Les plantes han d'emmagatzemar-se al viver de l'obra segons el tipus, varietat i dimensions, de tal manera que possibiliti un control i verificació continuats de les existències.
Quan el subministrament és en contenidor, amb l'arrel nua o amb pa de terra i no es pot plantar immediatament, s'ha de disposar d'un lloc d'aclimatació controlat per la DF S'ha d'habilitar una rasa on s'ha d'introduir la part radical, cobrint-la amb palla, sauló o algun material porós que s'ha d'humitejar degudament. Alhora s'ha de disposar de proteccions per al vent fort i el sol directe.
Quan el subministrament és en safates o en bulbs i no es pot plantar immediatament, s'ha de disposar d'un lloc d'aclimatació controlat per la DF.
En el transport s'ha d'evitar l'acció directa de l'aire i del sol sobre la part aèria si la planta manté fulles, i sobre la part radical si es tracta de plantes amb arrel nua o amb pa de terra i aquest no té protecció.
3.- UNITAT I CRITERI D'AMIDAMENT
Unitat mesurada segons les especificacions de la DT.
4.- NORMATIVA DE COMPLIMENT OBLIGATORI
NORMATIVA GENERAL:
* NTJ 07A:2007 Normes Tecnològiques de Jardineria i Paisatgisme. Subministrament del material vegetal. Qualitat general del material vegetal.
ARBRES DE FULLA CADUCA:
* NTJ 07D:1996 Normes Tecnològiques de Jardineria i Paisatgisme. Subministrament del material vegetal. Arbres de fulla caduca.
ARBRES DE FULLA PERSISTENT:
* NTJ 07E:1997 Normes Tecnològiques de Jardineria i Paisatgisme. Subministrament del material vegetal. Arbres de fulla perenne.
ARBUSTS:
* NTJ 07F:1998 Normes Tecnològiques de Jardineria i Paisatgisme. Subministrament del material vegetal. Arbusts.
ENFILADISSES:
* NTJ 07I:1995 Normes Tecnològiques de Jardineria i Paisatgisme. Subministrament del material vegetal. Enfiladisses.
CONÍFERES I RESINOSES:
* NTJ 07C:1995 Normes Tecnològiques de Jardineria i Paisatgisme. Subministrament del material vegetal. Coníferes i resinoses.
PALMERES:
* NTJ 07P:1997 Normes Tecnològiques de Jardineria i Paisatgisme. Subministrament del material vegetal. Palmeres.
5.- CONDICIONS DE CONTROL D'EXECUCIÓ I DE L'OBRA ACABADA
CONTROL D'EXECUCIÓ. OPERACIONS DE CONTROL:
Els punts de control més destacables són els següents:
- Inspecció visual, de les espècies vegetals abans de la seva plantació.
- Comprovació de la ubicació i condicions del substrat.
CONTROL DE L'OBRA ACABADA. OPERACIONS DE CONTROL:
Els punts de control més destacables són els següents:
Inspecció visual de la unitat acabada.
CRITERIS DE PRESA DE MOSTRES:
Els controls s'han de realitzar segons les instruccions de la DF.
INTERPRETACIÓ DE RESULTATS I ACTUACIONS EN CAS D'INCOMPLIMENT:
Correcció per part del contractista de les irregularitats observades.

PR - TREBALLS AL MEDI NATURAL I JARDINERIA

PR4 - SUBMINISTRAMENT D'ARBRES I DE PLANTES

PR46 - SUBMINISTRAMENT DE CONÍFERES (ABIES A MICROBIOTA)

PR463- - SUBMINISTRAMENT CEDRUS

0.- ELEMENTS QUE CONTEMPLA EL PLEC

PR463-90NA.

1.- DEFINICIÓ I CONDICIONS DE LES PARTIDES D'OBRA EXECUTADES
Subministrament d'espècies vegetals dins de l'obra fins al punt de plantació.
S'han considerat els tipus següents:
- Arbres planifolis
- Coníferes i resinoses
- Palmeres i palmiformes
- Arbusts
- Plantes de petit port
S'han considerat les formes de subministrament següents:
- En contenidor
- Amb pa de terra
- Amb l'arrel nua
- En safates
L'execució de la unitat d'obra inclou les operacions següents:
- Emmagatzematge i plantació provisional, en el seu cas
- Totes les feines necessàries per a que l'espècie vegetal arribi al punt de plantació definitiu en bones condicions
- Transport de l'espècie vegetal dins de l'obra fins al punt de plantació definitiu
CONDICIONS GENERALS:
L'espècie vegetal ha de complir les especificacions fixades al seu plec de condicions referides al cultiu, estat fitosanitari, aspecte i presentació.
Les seves característiques no han de quedar alterades pel seu transport i la seva manipulació. Aquestes operacions s'han de fer seguint les indicacions de la norma NTJ 07Z, en funció de cada espècie i tipus de presentació.
S'ha d'evitar l'acció directa del vent i del sol sobre la part aèria.
2.- CONDICIONS DEL PROCÉS D'EXECUCIÓ
Les plantes han d'emmagatzemar-se al viver de l'obra segons el tipus, varietat i dimensions, de tal manera que possibiliti un control i verificació continuats de les existències.
Quan el subministrament és en contenidor, amb l'arrel nua o amb pa de terra i no es pot plantar immediatament, s'ha de disposar d'un lloc d'aclimatació controlat per la DF S'ha d'habilitar una rasa on s'ha d'introduir la part radical, cobrint-la amb palla, sauló o algun material porós que s'ha d'humitejar degudament. Alhora s'ha de disposar de proteccions per al vent fort i el sol directe.
Quan el subministrament és en safates o en bulbs i no es pot plantar immediatament, s'ha de disposar d'un lloc d'aclimatació controlat per la DF.
En el transport s'ha d'evitar l'acció directa de l'aire i del sol sobre la part aèria si la planta manté fulles, i sobre la part radical si es tracta de plantes amb arrel nua o amb pa de terra i aquest no té protecció.
3.- UNITAT I CRITERI D'AMIDAMENT
Unitat mesurada segons les especificacions de la DT.
4.- NORMATIVA DE COMPLIMENT OBLIGATORI
NORMATIVA GENERAL:
* NTJ 07A:2007 Normes Tecnològiques de Jardineria i Paisatgisme. Subministrament del material vegetal. Qualitat general del material vegetal.
ARBRES DE FULLA CADUCA:
* NTJ 07D:1996 Normes Tecnològiques de Jardineria i Paisatgisme. Subministrament del material vegetal. Arbres de fulla caduca.
ARBRES DE FULLA PERSISTENT:
* NTJ 07E:1997 Normes Tecnològiques de Jardineria i Paisatgisme. Subministrament del material vegetal. Arbres de fulla perenne.
ARBUSTS:
* NTJ 07F:1998 Normes Tecnològiques de Jardineria i Paisatgisme. Subministrament del material vegetal. Arbusts.
ENFILADISSES:
* NTJ 07I:1995 Normes Tecnològiques de Jardineria i Paisatgisme. Subministrament del material vegetal. Enfiladisses.
CONÍFERES I RESINOSES:
* NTJ 07C:1995 Normes Tecnològiques de Jardineria i Paisatgisme. Subministrament del material vegetal. Coníferes i resinoses.
PALMERES:
* NTJ 07P:1997 Normes Tecnològiques de Jardineria i Paisatgisme. Subministrament del material vegetal. Palmeres.
5.- CONDICIONS DE CONTROL D'EXECUCIÓ I DE L'OBRA ACABADA
CONTROL D'EXECUCIÓ. OPERACIONS DE CONTROL:
Els punts de control més destacables són els següents:
- Inspecció visual, de les espècies vegetals abans de la seva plantació.
- Comprovació de la ubicació i condicions del substrat.
CONTROL DE L'OBRA ACABADA. OPERACIONS DE CONTROL:
Els punts de control més destacables són els següents:
Inspecció visual de la unitat acabada.
CRITERIS DE PRESA DE MOSTRES:
Els controls s'han de realitzar segons les instruccions de la DF.
INTERPRETACIÓ DE RESULTATS I ACTUACIONS EN CAS D'INCOMPLIMENT:
Correcció per part del contractista de les irregularitats observades.

PR - TREBALLS AL MEDI NATURAL I JARDINERIA

PR4 - SUBMINISTRAMENT D'ARBRES I DE PLANTES

PR47 - SUBMINISTRAMENT DE CONÍFERES (PICEA A TSUGA)

PR472- - SUBMINISTRAMENT PINUS

0.- ELEMENTS QUE CONTEMPLA EL PLEC

PR472-91N1.

1.- DEFINICIÓ I CONDICIONS DE LES PARTIDES D'OBRA EXECUTADES
Subministrament d'espècies vegetals dins de l'obra fins al punt de plantació.
S'han considerat els tipus següents:
- Arbres planifolis
- Coníferes i resinoses
- Palmeres i palmiformes
- Arbusts
- Plantes de petit port
S'han considerat les formes de subministrament següents:

- En contenidor
- Amb pa de terra
- Amb l'arrel nua
- En safates

L'execució de la unitat d'obra inclou les operacions següents:
- Emmagatzematge i plantació provisional, en el seu cas
- Totes les feines necessàries per a que l'espècie vegetal arribi al punt de plantació definitiu en bones condicions
- Transport de l'espècie vegetal dins de l'obra fins al punt de plantació definitiu

CONDICIONS GENERALS:
L'espècie vegetal ha de complir les especificacions fixades al seu plec de condicions referides al cultiu, estat fitosanitari, aspecte i presentació.
Les seves característiques no han de quedar alterades pel seu transport i la seva manipulació. Aquestes operacions s'han de fer seguint les indicacions de la norma NTJ 07Z, en funció de cada espècie i tipus de presentació.
S'ha d'evitar l'acció directa del vent i del sol sobre la part aèria.

2.- CONDICIONS DEL PROCÉS D'EXECUCIÓ
Les plantes han d'emmagatzemar-se al viver de l'obra segons el tipus, varietat i dimensions, de tal manera que possibiliti un control i verificació continuats de les existències.
Quan el subministrament és en contenidor, amb l'arrel nua o amb pa de terra i no es pot plantar immediatament, s'ha de disposar d'un lloc d'aclimatació controlat per la DF S'ha d'habilitar una rasa on s'ha d'introduir la part radical, cobrint-la amb palla, sauló o algun material porós que s'ha d'humitejar degudament. Alhora s'ha de disposar de proteccions per al vent fort i el sol directe.
Quan el subministrament és en safates o en bulbs i no es pot plantar immediatament, s'ha de disposar d'un lloc d'aclimatació controlat per la DF.
En el transport s'ha d'evitar l'acció directa de l'aire i del sol sobre la part aèria si la planta manté fulles, i sobre la part radical si es tracta de plantes amb arrel nua o amb pa de terra i aquest no té protecció.

3.- UNITAT I CRITERI D'AMIDAMENT
Unitat mesurada segons les especificacions de la DT.

4.- NORMATIVA DE COMPLIMENT OBLIGATORI
NORMATIVA GENERAL:
* NTJ 07A:2007 Normes Tecnològiques de Jardineria i Paisatgisme. Subministrament del material vegetal. Qualitat general del material vegetal.
ARBRES DE FULLA CADUCA:
* NTJ 07D:1996 Normes Tecnològiques de Jardineria i Paisatgisme. Subministrament del material vegetal. Arbres de fulla caduca.
ARBRES DE FULLA PERSISTENT:
* NTJ 07E:1997 Normes Tecnològiques de Jardineria i Paisatgisme. Subministrament del material vegetal. Arbres de fulla perenne.
ARBUSTS:
* NTJ 07F:1998 Normes Tecnològiques de Jardineria i Paisatgisme. Subministrament del material vegetal. Arbusts.
ENFILADISSES:
* NTJ 07I:1995 Normes Tecnològiques de Jardineria i Paisatgisme. Subministrament del material vegetal. Enfiladisses.
CONÍFERES I RESINOSES:
* NTJ 07C:1995 Normes Tecnològiques de Jardineria i Paisatgisme. Subministrament del material vegetal. Coníferes i resinoses.
PALMERES:
* NTJ 07P:1997 Normes Tecnològiques de Jardineria i Paisatgisme. Subministrament del material vegetal. Palmeres.

5.- CONDICIONS DE CONTROL D'EXECUCIÓ I DE L'OBRA ACABADA
CONTROL D'EXECUCIÓ. OPERACIONS DE CONTROL:
Els punts de control més destacables són els següents:
- Inspecció visual, de les espècies vegetals abans de la seva plantació.
- Comprovació de la ubicació i condicions del substrat.

CONTROL DE L'OBRA ACABADA. OPERACIONS DE CONTROL:
Els punts de control més destacables són els següents:
Inspecció visual de la unitat acabada.
CRITERIS DE PRESA DE MOSTRES:
Els controls s'han de realitzar segons les instruccions de la DF.
INTERPRETACIÓ DE RESULTATS I ACTUACIONS EN CAS D'INCOMPLIMENT:
Correcció per part del contractista de les irregularitats observades.

PR - TREBALLS AL MEDI NATURAL I JARDINERIA

PR6 - PLANTACIONS I TRASPLANTAMENTS D'ARBRES I PLANTES

PR60- - PLANTACIÓ D'ARBRE PLANIFOLI

0.- ELEMENTS QUE CONTEMPLA EL PLEC

PR60-8Y7Q.

1.- DEFINICIÓ I CONDICIONS DE LES PARTIDES D'OBRA EXECUTADES
Plantació d'espècies vegetals.
S'han considerat les espècies següents:
- Arbres planifolis

S'han considerat les formes de subministrament següents:
- Arbre:
- Amb l'arrel nua
- Amb pa de terra
- En contenidor

L'execució de la unitat d'obra inclou les operacions següents:
- Arbre, arbust o planta enfiladissa:
- Comprovació i preparació del terreny de plantació
- Replanteig del clot o rasa de plantació
- Extracció de les terres
- Comprovació i preparació de l'espècie vegetal a plantar
- Plantació de l'espècie vegetal
- Reblert del clot de plantació
- Primer reg

ARBRES I ARBUSTS:
L'arbre o arbust ha de quedar al centre del clot de plantació.
Ha de quedar aplomat i a la posició prevista.
Ha d'estar plantat a la mateixa fondària que estava al viver.
Les palmeres i arbres joves han de quedar enfonsats de 10 a 25 cm respecte del seu nivell original, per afavorir l'arrelament.
Toleràncies d'execució:
- Replanteig (de la posició de l'exemplar): ± 10 cm

2.- CONDICIONS DEL PROCÉS D'EXECUCIÓ
CONDICIONS GENERALS:
L'inici de la plantació exigeix l'aprovació prèvia per part de la DF.
La plantació s'ha de dur a terme en les èpoques de poca activitat fisiològica de l'espècie vegetal.

No s'ha de plantar quan es doni alguna de les següents condicions: temps de glaçades, pluges quantioses, nevades, vents forts, temperatures elevades o quan el sòl estigui glaçat o excessivament mullat.
Després de la plantació s'ha de realitzar un reg d'inundació fins que el sòl quedi a capacitat de camp.
L'operació de reg s'ha de fer a baixa pressió i sense produir descalçament de les terres ni pèrdua de sòl.
ARBRES I ARBUSTS:
Fondària mínima de sòl treballat:
- Arbres: 90 cm

Fondària mínima de sòl remogut i fèrtil (un cop compactat):
- Arbres: 60 cm

L'obertura del forat o, en el seu cas, la rasa de plantació s'ha d'haver fet amb la major antelació possible per afavorir la meteorització del sòl.
Les dimensions del clot de plantació han de ser suficients per tal de poder acomodar el pa de terra o el sistema radical sencer i el seu desenvolupament futur.
Dimensions mínimes del clot de plantació:
- Arbres:
- Amplària: 2 x diàmetre del sistema radical o pa de terra
- Fondària: fondària del sistema radical o pa de terra

Durant el període que està oberta, l'excavació ha de quedar protegida del pas de persones i vehicles.
El reblert del clot de plantació s'ha de fer en capes successives de menys de 30 cm, compactant-les amb mitjans manuals.
No han de quedar bosses d'aire entre les arrels i la terra.
No s'ha d'arrossegar l'exemplar, ni s'ha de girar una vegada assentat.
Quan l'excavació es realitza amb càrrega de les terres sobrants, s'ha de dur el 100% d'aquestes a un abocador autoritzat.
SUBMINISTRAMENT AMB L'ARREL NUA:
S'han de netejar les arrels quedant només les sanes i viables.
La planta s'ha de col·locar procurant que les arrels quedin en posició natural, sense que es dobleguin, especialment quan hi ha una arrel principal ben definida.
SUBMINISTRAMENT AMB PA DE TERRA:
La col·locació del pa de terra al forat de plantació s'ha de fer sense fer malbé l'estructura interna del mateix.
Quan és protegit amb malla metàl·lica i guix, una vegada dins del forat de plantació s'ha de trencar el guix i s'ha de tallar la malla metàl·lica amb cura, retirant tots aquests materials.
La planta s'ha de col·locar procurant que el pa de terra quedi ben assentat i en una posició estable.
SUBMINISTRAMENT EN CONTENIDOR:
S'ha d'extreure la planta del contenidor en el mateix moment de la plantació. S'ha de recuperar i emmagatzemar l'envàs, o bé s'ha d'introduir dins del forat de plantació i s'ha de procedir a trencar-lo i retirar-lo.

3.- UNITAT I CRITERI D'AMIDAMENT
Unitat mesurada segons les especificacions de la DT.

4.- NORMATIVA DE COMPLIMENT OBLIGATORI
NORMATIVA GENERAL:
* NTJ 08B:1993 Normes Tecnològiques de Jardineria i Paisatgisme. Implantació del material vegetal. Treballs de plantació.
ARBRES:
* NTJ 08C:2003 Normes Tecnològiques de Jardineria i Paisatgisme. Implantació del material vegetal. Tècniques de plantació d'arbres.

PR - TREBALLS AL MEDI NATURAL I JARDINERIA

PR6 - PLANTACIONS I TRASPLANTAMENTS D'ARBRES I PLANTES

PR62- - PLANTACIÓ DE CONÍFERA

0.- ELEMENTS QUE CONTEMPLA EL PLEC

PR62-8YXP.

1.- DEFINICIÓ I CONDICIONS DE LES PARTIDES D'OBRA EXECUTADES
Plantació d'espècies vegetals.
S'han considerat les espècies següents:
- Coníferes

S'han considerat les formes de subministrament següents:
- Arbre:
- Amb l'arrel nua
- Amb pa de terra
- En contenidor

L'execució de la unitat d'obra inclou les operacions següents:
- Arbre, arbust o planta enfiladissa:
- Comprovació i preparació del terreny de plantació
- Replanteig del clot o rasa de plantació
- Extracció de les terres
- Comprovació i preparació de l'espècie vegetal a plantar
- Plantació de l'espècie vegetal
- Reblert del clot de plantació
- Primer reg

ARBRES I ARBUSTS:
L'arbre o arbust ha de quedar al centre del clot de plantació.
Ha de quedar aplomat i a la posició prevista.
Ha d'estar plantat a la mateixa fondària que estava al viver.
Les palmeres i arbres joves han de quedar enfonsats de 10 a 25 cm respecte del seu nivell original, per afavorir l'arrelament.
Toleràncies d'execució:
- Replanteig (de la posició de l'exemplar): ± 10 cm

2.- CONDICIONS DEL PROCÉS D'EXECUCIÓ
CONDICIONS GENERALS:
L'inici de la plantació exigeix l'aprovació prèvia per part de la DF.
La plantació s'ha de dur a terme en les èpoques de poca activitat fisiològica de l'espècie vegetal.
No s'ha de plantar quan es doni alguna de les següents condicions: temps de glaçades, pluges quantioses, nevades, vents forts, temperatures elevades o quan el sòl estigui glaçat o excessivament mullat.
Després de la plantació s'ha de realitzar un reg d'inundació fins que el sòl quedi a capacitat de camp.
L'operació de reg s'ha de fer a baixa pressió i sense produir descalçament de les terres ni pèrdua de sòl.
ARBRES I ARBUSTS:
Fondària mínima de sòl treballat:
- Arbres: 90 cm

Fondària mínima de sòl remogut i fèrtil (un cop compactat):
- Arbres: 60 cm

L'obertura del forat o, en el seu cas, la rasa de plantació s'ha d'haver fet amb la major antelació possible per afavorir la meteorització del sòl.
Les dimensions del clot de plantació han de ser suficients per tal de poder acomodar el pa de terra o el sistema radical sencer i el seu desenvolupament futur.

Dimensions mínimes del clot de plantació:
- Arbres:
- Amplària: 2 x diàmetre del sistema radical o pa de terra
- Fondària: fondària del sistema radical o pa de terra

Durant el període que està oberta, l'excavació ha de quedar protegida del pas de persones i vehicles.
El reblert del clot de plantació s'ha de fer en capes successives de menys de 30 cm, compactant-les amb mitjans manuals.
No han de quedar bosses d'aire entre les arrels i la terra.
No s'ha d'arrossegar l'exemplar, ni s'ha de girar una vegada assentat.
Quan l'excavació es realitza amb càrrega de les terres sobrants, s'ha de dur el 100% d'aquestes a un abocador autoritzat.
SUBMINISTRAMENT AMB L'ARREL NUA:
S'han de netejar les arrels quedant només les sanes i viables.
La planta s'ha de col·locar procurant que les arrels quedin en posició natural, sense que es dobleguin, especialment quan hi ha una arrel principal ben definida.
SUBMINISTRAMENT AMB PA DE TERRA:
La col·locació del pa de terra al forat de plantació s'ha de fer sense fer malbé l'estructura interna del mateix.
Quan és protegit amb malla metàl·lica i guix, una vegada dins del forat de plantació s'ha de trencar el guix i s'ha de tallar la malla metàl·lica amb cura, retirant tots aquests materials.
La planta s'ha de col·locar procurant que el pa de terra quedi ben assentat i en una posició estable.
SUBMINISTRAMENT EN CONTENIDOR:
S'ha d'extreure la planta del contenidor en el mateix moment de la plantació. S'ha de recuperar i emmagatzemar l'envàs, o bé s'ha d'introduir dins del forat de plantació i s'ha de procedir a trencar-lo i retirar-lo.
3.- UNITAT I CRITERI D'AMIDAMENT
Unitat mesurada segons les especificacions de la DT.
4.- NORMATIVA DE COMPLIMENT OBLIGATORI
NORMATIVA GENERAL:
* NTJ 08B:1993 Normes Tecnològiques de Jardineria i Paisatgisme. Implantació del material vegetal. Treballs de plantació.
ARBRES:
* NTJ 08C:2003 Normes Tecnològiques de Jardineria i Paisatgisme. Implantació del material vegetal. Tècniques de plantació d'arbres.

PR - TREBALLS AL MEDI NATURAL I JARDINERIA

PR7 - IMPLANTACIÓ DE GESPA

PR72- - IMPLANTACIÓ DE GESPA PER RIZOSEMBRA

0.- ELEMENTS QUE CONTEMPLA EL PLEC

PR72-F1P1.

1.- DEFINICIÓ I CONDICIONS DE LES PARTIDES D'OBRA EXECUTADES
Implantació de gespa per diferents procediments.
S'han considerat els procediments següents:
- Implantació de gespa per rizosembra

L'execució de la unitat d'obra inclou les operacions següents:
Implantació de gespa per rizosembra:
- Comprovació i preparació de la superfície a sembrar
- Sembra o estesa dels fragments de planta
- Protecció de la superfície sembrada

CONDICIONS GENERALS:
La barreja de llavors, els pans d'herba o els fragments de planta han de quedar distribuïts amb la màxima regularitat i uniformitat.
La superfície a implantar ha de tenir el nivell previst.
Tota la capa de terra superficial ha de tenir el mateix nivell de compactació.
IMPLANTACIÓ PER RIZOSEMBRA:
Si la implantació és en fileres o en forats, la quantitat de fragments de planta per hectàrea ha de ser de l'ordre de 4 a 13 m3.
Si la implantació és a eixams, la quantitat de fragments de planta per hectàrea ha de ser de l'ordre de 20 a 40 m3.
Abans de la implantació dels fragments de planta, la superfície a implantar ha de tenir la consistència de gra fi.
2.- CONDICIONS DEL PROCÉS D'EXECUCIÓ
CONDICIONS GENERALS:
No s'ha d'implantar mai en sòls glaçats, excessivament secs o excessivament molls, ni en condicions meteorològiques molt desfavorables. En especial s'han d'evitar els dies ventosos i els dies amb temperatures elevades.
Abans de començar a preparar el llit de sembra, s'han d'eliminar la vegetació espontània i les llavors de males herbes.
S'han d'eliminar les pedres, cossos estranys, arrels i residus presents als 20 cm superiors del sòl.
Cal retirar de la superfície les pedres i tota mena de deixalles, així com els materials de difícil descomposició de diàmetre superior a 2 cm.
En els treballs d'implantació d'àrees de gespa en talussos s'han de preveure les proteccions en matèries de seguretat i salut necessàries per desenvolupar aquests treballs amb seguretat i reduir al màxim els riscs.
IMPLANTACIÓ PER RIZOSEMBRA:
S'ha d'implantar a la primavera i preferentment al inici de l'estiu.
Cal regar immediatament després de fer la implantació per evitar-ne la dessecació.
3.- UNITAT I CRITERI D'AMIDAMENT
m2 de superfície amidada segons les especificacions de la DT.
4.- NORMATIVA DE COMPLIMENT OBLIGATORI
SEMBRA DIRECTA, IMPLANTACIÓ EN PA D'HERBA O IMPLANTACIÓ PER RIZOSEMBRA:
* NTJ 08G:2002 Normes Tecnològiques de Jardineria i Paisatgisme. Implantació del material vegetal. Sembra i implantació de gespes i prats.

P1 - TREBALLS PREVIS I D'IMPLANTACIÓ, PROTECCIONS INDIVIDUALS I COL·LECTIVES I MESURES PREVENTIVES

P18 - TREBALLS D'INSPECCIÓ I INFORMACIÓ

P181-. - Familia 181-.

0.- ELEMENTS QUE CONTEMPLA EL PLEC

P181-.IMPR.

Plec de condicions

B - MATERIALS I COMPOSTOS

BJ - MATERIALS PER A INSTAL·LACIONS DE LAMPISTERIA, REG, APARELLS SANITARIS I PRODUCCIÓ D'AIGUA CALENTA SANITÀRIA

BJA - APARELLS DE PRODUCCIÓ I ACUMULACIÓ D'AIGUA CALENTA SANITÀRIA

BJAD- - ESCALFADOR ACUMULADOR ELÈCTRIC

0.- ELEMENTS QUE CONTEMPLA EL PLEC

BJAD-AJ01,BJAD-AJ02,BJAD-AJ03.

1.- DEFINICIÓ I CONDICIONS DELS ELEMENTS
Escalfadors acumuladors elèctrics de 10 a 200 l de capacitat.
S'han considerat els tipus següents:
- Amb cubeta d'acer esmaltat
- Amb cubeta d'acer galvanitzat
CARACTERÍSTIQUES GENERALS:
Ha d'estar format per un dipòsit amb la resistència en el seu interior, recobert d'una capa aillant que a la vegada ha d'estar recoberta per l'envoltant exterior de l'acumulador.
Si és amb cubeta d'acer esmaltat, el dipòsit d'acer al carboni ha de tenir l'interior esmaltat al foc i l'envoltant, també d'acer al carboni, ha de tenir l'exterior esmaltat al foc.
L'envoltant ha de tenir a la seva part inferior un forat de drenatge de 5 mm de diàmetre mínim.
Ha de tenir un termòstat de treball de rearmament automàtic, un altre de rearmament manual, un control visual de funcionament i, opcionalment, un termòmetre.
Ha de portar un born per a la connexió a terra, al costat del qual i de manera indeleble ha de portar el símbol "Terra".
Ha de poder connectar-se permanentment a la línia d'alimentació elèctrica sense anar proveït de cap base d'alimentació de connexió, malgrat que no s'exclou la utilització d'un cable flexible fixat permanentment.
Les connexions de l'aigua han de ser identificables en la seva condició de calenta o freda amb un senyal al seu costat gravat de manera indeleble i sobre una superfície fixa.
A l'entrada de l'aigua hi ha d'haver una vàlvula de retenció, i en el circuit hi ha d'haver una vàlvula de seguretat incorporada i, si no hi és, ha de ser subministrada a banda juntament amb l'aparell.
Per al desmuntatge d'elements per al manteniment normal no ha de caldre el desplaçament de l'aparell i l'operació s'ha de poder fer amb l'ajuda d'eines ordinàries.
Les parts en contacte amb l'aigua seràn de materials que no puguin contaminar-la.
La connexió, tant de l'aigua com l'elèctrica, s'ha de poder fer amb facilitat un cop situat l'acumulador en el seu lloc de treball.
En l'escalfador amb ruixador, a la sortida de l'aigua calenta hi ha d'haver un braç de dutxa.
L'entrada i la sortida d'aigua han d'estar clarament indicades.
La temperatura de sortida de l'aigua ha de mesurar-se mitjançant un termopar situat a la canonada de sortida.
Han d'estar protegits contra xocs elèctrics deguts a funcionament anormal o negligència.
Han ser capaç de resistir la pressió de l'aigua que es produeix en l'ús normal.
Han de tenir dispositius de protecció contra la sobrepressió si aquesta supera en 1 bar a la pressió nominal.
Han de permetre una connexió segura a la xarxa d'alimentació d'aigua.
Temperatura de treball: <= 98°C
Temperatura de seguretat: 130°C
Pressió de treball: <= 6 bar
Aïllament elèctric (REBT): Classe I
Connexió de l'aigua: 1/2" ó 3/4"
2.- CONDICIONS DE SUBMINISTRAMENT I EMMAGATZEMATGE
Subministrament: En caixes.
Emmagatzematge: En llocs protegits contra els impactes.
3.- UNITAT I CRITERI D'AMIDAMENT
Unitat d'amidament: la indicada a la descripció de l'element
Criteri d'amidament: quantitat necessària subministrada a l'obra
4.- NORMATIVA DE COMPLIMENT OBLIGATORI
Directiva 97/23/CE del parlamento europeo y del consejo, de 29 de mayo de 1997, relativa a la aproximacion de las legislaciones de los estados miembros sobre Equipos a Presion.
Real Decreto 842/2002 de 2 de agosto, por el que se aprueba el Reglamento Electrotécnico de Baja Tensión. REBT 2002.
UNE-EN 60335-2-21:1995 Seguridad de los aparatos electrodomesticos y análogos. Parte 2: Requisitos particulares para los termos eléctricos.(Versión oficial EN 60335-2-21 1992).
UNE-EN 60730-1:1994 Dispositivos de control eléctrico automático para uso doméstico y análogo. Parte 1: requisitos generales. (Versión oficial EN 60730-1:1991 + Corrigendum 1993 + A1:1991 + A11:1991).
UNE-EN 60730-2-1:1998 Dispositivos de control eléctrico automático para uso doméstico y análogo. Parte 2: Requisitos particulares para dispositivos de control eléctrico para aparatos electrodomésticos.
5.- CONDICIONS DE CONTROL DE RECEPCIÓ
CONDICIONS DE MARCATGE I CONTROL DE LA DOCUMENTACIÓ:
Cada aparell ha de portar en un lloc ben visible, un cop instal·lat, una placa que indiqui de manera indeleble:
- Identificació del constructor
- Model o tipus
- Símbol del grau d'aïllament
- Pressió nominal en bar
- Capacitat
- Tensió
- Tipus de corrent elèctric
- Potència
- Intensitat
Els termòstats han de tenir a la seva placa de característiques, a més de les previstes a la norma UNE 20305, la indicació "Termo".
OPERACIONS DE CONTROL:
Les tasques de control a realitzar a escalfadors, acumuladors d'aigua calenta sanitària, són les següents:
- Sol·licitar del fabricant els certificats de les característiques tècniques i homologacions dels equips.
- Control de la documentació tècnica subministrada.
- Contrastar la documentació amb els equips, verificant, tipus de gas (escalfadors a gas) potència calorífica, potència elèctrica (escalfadors elèctrics) i capacitat.
- Verificar l'adequació d'aquestes característiques amb el projecte.
- Control d'identificació dels materials i equips i lloc d'emplaçament
- Verificar l'equip de recirculació a instal·lacions amb escalfador d'aigua centralitzat.
- Realització i emissió d'informes amb resultats de controls i proves realitzats.
CRITERIS DE PRESA DE MOSTRES:
Es comprovarà globalment
INTERPRETACIÓ DE RESULTATS I ACTUACIONS EN CAS D'INCOMPLIMENT:
Es cas de deficiències de material o execució, si es pot esmenar sense canviar materials, es procedirà a fer-ho. En cas contrari es procedirà a canviar tot el material afectat.
En cas de manca d'elements o discrepàncies amb el projecte, es procedirà a l'adequació, d'acord amb el determini la DF.

P - PARTIDES D'OBRA I CONJUNTS

P6 - TANCAMENTS I DIVISÒRIES

P61 - PARETS I ENVANS D'OBRA DE FÀBRICA

P618 - PARETS DE BLOCS DE MORTER DE CIMENT

P6182- - PARET DE TANCAMENT DE BLOCS DE MORTER DE CIMENT

0.- ELEMENTS QUE CONTEMPLA EL PLEC

P6182-44TZ,P6182-44MEE.

1.- DEFINICIÓ I CONDICIONS DE LES PARTIDES D'OBRA EXECUTADES
Formació de parets i envans de blocs de morter de ciment i blocs de morter de ciment hidròfug, col·locats amb morter.
S'han considerat els tipus següents:
- Formació de paredó o paret de tancament o divisòria, recolzat amb blocs per a revestir o d'una o dues cares vistes
- Formació de paredó o paret de tancament passant amb blocs per a revestir o d'una cara vista
- Formació de paret de tancament amb blocs encadellats d'una o dues cares vistes
L'execució de la unitat d'obra inclou les operacions següents:
- Replanteig
- Col·locació de les mires en les cantonades i estesa del fil entre mires
- Col·locació de les peces
- Repàs dels junts i neteja del parament
CONDICIONS GENERALS:
No pot ser estructural.
La paret ha de ser resistent a les accions laterals previstes d'acord l'article 5.4 del CTE-DB-F i la DT del projecte.
L'element ha de ser estable, resistent, pla i aplomat.
A totes les singularitats, els junts han de coincidir amb el modulat general.
Els junts dilatació han de cumplir l'article 2.2 i la taula 2.1 del DB-SE-F.
Gruix dels junts:
- Morter ordinari o lleuger (UNE-EN 998-2): 8-15 mm
- Morter de junt prim (UNE-EN 998-2): 1- 3 mm
Distància de l'última filada al sostre: 2 cm
Toleràncies d'execució:
- Replanteig d'eixos parcials:
- Pilar: ± 20 mm
- Paredó o paret: ± 10 mm
- Replanteig d'eixos extrems:
- Pilar: ± 40 mm
- Paredó o paret: ± 20 mm
- Planor:
- Paret vista: ± 5 mm/2 m
- Paret per a revestir: ± 10 mm/2 m
- Horitzontalitat de les filades:
- Paret vista: ± 2 mm/2 m; ± 15 mm/total
- Paret per revestir: ± 3 mm/2 m; ± 15 mm/total
- Alçària: ± 15 mm/3 m, ± 25 mm/total
- Aplomat: ± 10 mm/3 m, ± 30 mm/total
- Gruix dels junts:
- Horitzontals: + 2 mm
- Verticals: ± 2 mm
- Distància entre l'última filada i el sostre: ± 5 mm
- Distància entre obertures: ± 20 mm
PARET O PAREDÓ:
Les peces han d'estar col·locades a trencajunts i les filades han de ser horitzontals.
La paret ha d'estar formada per peces senceres, excepte a les singularitats, on poden haver-hi peces de mig bloc, si el tipus de bloc es foradat, o de 3/4 o mig bloc, si es massís.
Els junts horitzontals han d'estar plens i enrasats i si el tipus de bloc és encadellat, els verticals, si la DF no fixa cap altra condició.
Si hi ha regates, cal que siguin fetes amb màquina.
Les dimensions de les regates han complir amb les especificacions del article 4.6.6 i de la taula 4.8 del DB-SE-F
En els acords amb un sostre o amb qualsevol altre element estructural superior, cal que hi hagi un espai de 2 cm entre l'última filada i aquell element. Aquest espai s'ha d'haver reblert amb un material d'elasticitat compatible amb la deformació prevista del sostre, un cop l'estructura hagi adoptat les deformacions previstes, i mai abans de 24 h d'haver fet la paret.
En les cantonades i trobades amb d'altres parets, el cavalcament de les peces no ha de ser més petit que el través de la peça.
Cavalcament de la peça en una filada: >= 0,4 x gruix de la peça, >= 40 mm
PARET O PAREDÓ (EXCEPTE LES DE BLOC ENCADELLAT):
L'acord amb d'altres parets ha d'estar fet sense travar els blocs. La unió cal que estigui feta amb elements auxiliars, d'acord amb els criteris fixats per la DF.
Hi ha d'haver un junt de control a les cantonades.
Les peces que formen els brancals, els junts de control i l'acord amb d'altres parets i paredons, han d'estar reblerts de formigó en tota l'alçària de la paret.
Les obertures han de portar una llinda resistent.
Gruix dels junts:
- Verticals: 0,6 cm
- Horitzontals: <= 1,2 cm
ELEMENTS DE BLOC ENCADELLAT:
La paret ha d'estar travada en els acords amb d'altres parets i pilars.
Els blocs han d'estar reblerts de formigó.
Han de tenir l'armadura necessària que garanteixi una estabilitat i resistència correctes.
Gruix dels junts verticals: <= 1,2 cm
PAREDÓ O PARET DE TANCAMENT PASSANT:
Ha d'estar ancorada a la paret de suport amb connectors que han de complir les especificacions fixades al seu plec de condicions.
Cal que estigui recolzada sobre un element resistent cada dues plantes o a 800 cm d'alçària, com a màxim, si la DF no fixa cap altra condició.
Cada 5 filades, com a màxim, hi ha d'haver un element formigonat i armat.
2.- CONDICIONS DEL PROCÉS D'EXECUCIÓ
S'ha de treballar a una temperatura ambient que oscil·li entre els 5°C i els 40°C i sense pluges si la paret és exterior. Si es sobrepassen aquests límits, s'ha de revisar l'obra executada 48 h abans i s'han d'enderrocar les parts afectades.
Si la paret és exterior i el vent superior a 50 km/h, s'han de suspendre els treballs i assegurar les parts que s'han fet.
L'obra s'ha d'aixecar, si és possible, per filades senceres.
S'ha d'humitejar el bloc per col·locar només a la zona dels junts. Si el bloc conté additiu hidrofugant no s'ha d'humitejar.
Les peces que s'han de reblir de formigó, han de tenir la humitat necessària, abans de l'abocada, perquè no absorbeixin l'aigua del formigó.
Si el bloc conté additiu hidrofugant, no s'ha d'humitejar.
El formigó dels brancals, dels junts de control i dels acords, s'ha d'abocar cada 5 filades, com a màxim, i ha de quedar compactat i sense buits dintre de les peces.
Les condicions d'execució han de complir amb l'article 7 i 8 del DB-SE-F.

3.- UNITAT I CRITERI D'AMIDAMENT
PARET O PAREDÓ:
m2 de superfície amidada segons les especificacions de la DT.
PARET O PAREDÓ (EXCEPTE LES DE BLOC ENCADELLAT):
Amb deducció del volum corresponent a obertures, d'acord amb els criteris següents:
- Obertures <= 2 m2: No es dedueixen
- Obertures > 2 m2 i <= 4 m2: Es dedueixen el 50%
- Obertures > 4 m2: Es dedueixen el 100%
Als forats que no es dedueixin, o que es dedueixin parcialment, l'amidament inclou la feina de fer els retorns, com brancals. En cas de deduir-se el 100% del forat cal amidar també aquests paraments.
Aquests criteris inclouen la col·locació dels elements que configuren l'obertura, com és ara bastiments, excepte en el cas de forats de més de 4,00 m2 en què aquesta col·locació es compta a part.
Inclouen l'execució de tots els treballs necessaris per a resoldre l'obertura, pel què fa a brancals i ampit, i s'utilitzaran, si cal, materials diferents dels que normalment conformen la unitat.
4.- NORMATIVA DE COMPLIMENT OBLIGATORI
Documento Básico de Seguridad estructural Fábrica DB-SE-F, parte II del CTE, aprobado por el Real Decreto 314/2006.
5.- CONDICIONS DE CONTROL D'EXECUCIÓ I DE L'OBRA ACABADA
CONTROL D'EXECUCIÓ. OPERACIONS DE CONTROL:
El control de l'execució de les obres es realitzarà d'acord amb les especificacions del projecte, els seus annexes i modificacions autoritzades per la DF i les instruccions del director de l'execució de l'obra, conforme al indicat en l'article 7.3 de la part I del CTE i demés normativa vigent d'aplicació.
Sense caràcter limitatiu, els punts de control més destacables són els següents:
- Comprovació del replanteig de la planta i de l'alçat dels tancaments.
- Col·locació i aplomat de les mires en les cantonades i estesa del fil entre mires.
- Replanteig de les peces
- Control de col·locació de les peces.
- Inspecció abans, durant i després de l'execució de les parets de càrrega de blocs dels següents punts:
- Humitat dels blocs
- Obertures
- Travat
- Junts de control
- Presa de coordenades i cotes de totes les parets.
- Repàs dels junts i neteja del parament
CONTROL DE L'OBRA ACABADA. OPERACIONS DE CONTROL:
Inspecció visual de la unitat acabada.
- En el control es seguiran els criteris indicats en l'article 7.4 de la part I del CTE.
- Prova d'estanqueïtat de façana pel mètode de ruixament directe UNE-EN 13051.
CRITERIS DE PRESA DE MOSTRES:
Els controls s'han de realitzar segons les instruccions de la DF.
CONTROL D'EXECUCIÓ. INTERPRETACIÓ DE RESULTATS I ACTUACIONS EN CAS D'INCOMPLIMENT:
Quan s'observin irregularitats de replanteig, s'hauran de corregir abans d'aixecar el mur.
No s'ha de permetre la continuació dels treballs fins que no estiguin solucionats els defectes d'execució.
Suspensió dels treballs i correcció de les desviacions observades a càrrec del Contractista.
CONTROL DE L'OBRA ACABADA. INTERPRETACIÓ DE RESULTATS I ACTUACIONS EN CAS D'INCOMPLIMENT:
Correcció per part del contractista de les irregularitats observades.

P6 - TANCAMENTS I DIVISÒRIES

P61 - PARETS I ENVANS D'OBRA DE FÀBRICA

P618 - PARETS DE BLOCS DE MORTER DE CIMENT

P6182- - PARET DE TANCAMENT DE BLOCS DE MORTER DE CIMENT

P6182-44 - PARET DE TANCAMENT DE BLOCS DE MORTER DE CIMENT

0.- ELEMENTS QUE CONTEMPLA EL PLEC

P6182-44TZ,P6182-44MEE.

1.- DEFINICIÓ I CONDICIONS DE LES PARTIDES D'OBRA EXECUTADES
Formació de parets i envans de blocs de morter de ciment i blocs de morter de ciment hidròfug, col·locats amb morter.
S'han considerat els tipus següents:
- Formació de paredó o paret de tancament o divisòria, recolzat amb blocs per a revestir o d'una o dues cares vistes
- Formació de paredó o paret de tancament passant amb blocs per a revestir o d'una cara vista
- Formació de paret de tancament amb blocs encadellats d'una o dues cares vistes
L'execució de la unitat d'obra inclou les operacions següents:
- Replanteig
- Col·locació de les mires en les cantonades i estesa del fil entre mires
- Col·locació de les peces
- Repàs dels junts i neteja del parament
CONDICIONS GENERALS:
No pot ser estructural.
La paret ha de ser resistent a les accions laterals previstes d'acord l'article 5.4 del CTE-DB-F i la DT del projecte.
L'element ha de ser estable, resistent, pla i aplomat.
A totes les singularitats, els junts han de coincidir amb el modulat general.
Els junts dilatació han de cumplir l'article 2.2 i la taula 2.1 del DB-SE-F.
Gruix dels junts:
- Morter ordinari o lleuger (UNE-EN 998-2): 8-15 mm
- Morter de junt prim (UNE-EN 998-2): 1- 3 mm
Distància de l'última filada al sostre: 2 cm
Toleràncies d'execució:
- Replanteig d'eixos parcials:
- Pilar: ± 20 mm
- Paredó o paret: ± 10 mm
- Replanteig d'eixos extrems:
- Pilar: ± 40 mm
- Paredó o paret: ± 20 mm
- Planor:
- Paret vista: ± 5 mm/2 m
- Paret per a revestir: ± 10 mm/2 m
- Horitzontalitat de les filades:
- Paret vista: ± 2 mm/2 m; ± 15 mm/total

- Paret per revestir: ± 3 mm/2 m; ± 15 mm/total
- Alçària: ± 15 mm/3 m, ± 25 mm/total
- Aplomat: ± 10 mm/3 m, ± 30 mm/total
- Gruix dels junts:
- Horitzontals: + 2 mm
- Verticals: ± 2 mm
- Distància entre l'última filada i el sostre: ± 5 mm
- Distància entre obertures: ± 20 mm

PARET O PAREDÓ:
Les peces han d'estar col·locades a trencajunts i les filades han de ser horitzontals.
La paret ha d'estar formada per peces senceres, excepte a les singularitats, on poden haver-hi peces de mig bloc, si el tipus de bloc es foradat, o de 3/4 o mig bloc, si es massís.
Els junts horitzontals han d'estar plens i enrasats i si el tipus de bloc és encadellat, els verticals, si la DF no fixa cap altra condició.
Si hi ha regates, cal que siguin fetes amb màquina.
Les dimensions de les regates han complir amb les especificacions del article 4.6.6 i de la taula 4.8 del DB-SE-F
En els acords amb un sostre o amb qualsevol altre element estructural superior, cal que hi hagi un espai de 2 cm entre l'última filada i aquell element. Aquest espai s'ha d'haver reblert amb un material d'elasticitat compatible amb la deformació prevista del sostre, un cop l'estructura hagi adoptat les deformacions previstes, i mai abans de 24 h d'haver fet la paret.
En les cantonades i trobades amb d'altres parets, el cavalcament de les peces no ha de ser més petit que el través de la peça.
Cavalcament de la peça en una filada: >= 0,4 x gruix de la peça, >= 40 mm

PARET O PAREDÓ (EXCEPTE LES DE BLOC ENCADELLAT):
L'acord amb d'altres parets ha d'estar fet sense travar els blocs. La unió cal que estigui feta amb elements auxiliars, d'acord amb els criteris fixats per la DF.
Hi ha d'haver un junt de control a les cantonades.
Les peces que formen els brancals, els junts de control i l'acord amb d'altres parets i paredons, han d'estar reblerts de formigó en tota l'alçària de la paret.
Les obertures han de portar una llinda resistent.
Gruix dels junts:
- Verticals: 0,6 cm
- Horitzontals: <= 1,2 cm

ELEMENTS DE BLOC ENCADELLAT:
La paret ha d'estar travada en els acords amb d'altres parets i pilars.
Els blocs han d'estar reblerts de formigó.
Han de tenir l'armadura necessària que garanteixi una estabilitat i resistència correctes.
Gruix dels junts verticals: <= 1,2 cm

PAREDÓ O PARET DE TANCAMENT PASSANT:
Ha d'estar ancorada a la paret de suport amb connectors que han de complir les especificacions fixades al seu plec de condicions.
Cal que estigui recolzada sobre un element resistent cada dues plantes o a 800 cm d'alçària, com a màxim, si la DF no fixa cap altra condició.
Cada 5 filades, com a màxim, hi ha d'haver un element formigonat i armat.

2.- CONDICIONS DEL PROCÉS D'EXECUCIÓ
S'ha de treballar a una temperatura ambient que oscil·li entre els 5°C i els 40°C i sense pluges si la paret és exterior. Si es sobrepassen aquests límits, s'ha de revisar l'obra executada 48 h abans i s'han d'enderrocar les parts afectades.
Si la paret és exterior i el vent superior a 50 km/h, s'han de suspendre els treballs i assegurar les parts que s'han fet.
L'obra s'ha d'aixecar, si és possible, per filades senceres.
S'ha d'humitejar el bloc per col·locar només a la zona dels junts. Si el bloc conté additiu hidrofugant no s'ha d'humitejar.
Les peces que s'han de reblir de formigó, han de tenir la humitat necessària, abans de l'abocada, perquè no absorbeixin l'aigua del formigó.
Si el bloc conté additiu hidrofugant, no s'ha d'humitejar.
El formigó dels brancals, dels junts de control i dels acords, s'ha d'abocar cada 5 filades, com a màxim, i ha de quedar compactat i sense buits dintre de les peces.
Les condicions d'execució han de complir amb l'article 7 i 8 del DB-SE-F.

3.- UNITAT I CRITERI D'AMIDAMENT
PARET O PAREDÓ:
m2 de superfície amidada segons les especificacions de la DT.

PARET O PAREDÓ (EXCEPTE LES DE BLOC ENCADELLAT):
Amb deducció del volum corresponent a obertures, d'acord amb els criteris següents:
- Obertures <= 2 m2: No es dedueixen
- Obertures > 2 m2 i <= 4 m2: Es dedueixen el 50%
- Obertures > 4 m2: Es dedueixen el 100%

Als forats que no es dedueixin, o que es dedueixin parcialment, l'amidament inclou la feina de fer els retorns, com brancals. En cas de deduir-se el 100% del forat cal amidar també aquests paraments.
Aquests criteris inclouen la col·locació dels elements que configuren l'obertura, com és ara bastiments, excepte en el cas de forats de més de 4,00 m2 en què aquesta col·locació es compta a part.
Inclouen l'execució de tots els treballs necessaris per a resoldre l'obertura, pel què fa a brancals i ampit, i s'utilitzaran, si cal, materials diferents dels que normalment conformen la unitat.

4.- NORMATIVA DE COMPLIMENT OBLIGATORI
Documento Básico de Seguridad estructural Fábrica DB-SE-F, parte II del CTE, aprobado por el Real Decreto 314/2006.

5.- CONDICIONS DE CONTROL D'EXECUCIÓ I DE L'OBRA ACABADA
CONTROL D'EXECUCIÓ. OPERACIONS DE CONTROL:
El control de l'execució de les obres es realitzarà d'acord amb les especificacions del projecte, els seus annexes i modificacions autoritzades per la DF i les instruccions del director de l'execució de l'obra, conforme al indicat en l'article 7.3 de la part I del CTE i demés normativa vigent d'aplicació.
Sense caràcter limitatiu, els punts de control més destacables són els següents:
- Comprovació del replanteig de la planta i de l'alçat dels tancaments.
- Col·locació i aplomat de les mires en les cantonades i estesa del fil entre mires.
- Replanteig de les peces
- Control de col·locació de les peces.
- Inspecció abans, durant i després de l'execució de les parets de càrrega de blocs dels següents punts:
- Humitat dels blocs
- Obertures
- Travat
- Junts de control
- Presa de coordenades i cotes de totes les parets.
- Repàs dels junts i neteja del parament

CONTROL DE L'OBRA ACABADA. OPERACIONS DE CONTROL:
Inspecció visual de la unitat acabada.
- En el control es seguiran els criteris indicats en l'article 7.4 de la part I del CTE.
- Prova d'estanqueïtat de façana pel mètode de ruixament directe UNE-EN 13051.

CRITERIS DE PRESA DE MOSTRES:
Els controls s'han de realitzar segons les instruccions de la DF.

CONTROL D'EXECUCIÓ. INTERPRETACIÓ DE RESULTATS I ACTUACIONS EN CAS D'INCOMPLIMENT:
Quan s'observin irregularitats de replanteig, s'hauran de corregir abans d'aixecar el mur.
No s'ha de permetre la continuació dels treballs fins que no estiguin solucionats els defectes d'execució.
Suspensió dels treballs i correcció de les desviacions observades a càrrec del Contractista.

CONTROL DE L'OBRA ACABADA. INTERPRETACIÓ DE RESULTATS I ACTUACIONS EN CAS D'INCOMPLIMENT:
Correcció per part del contractista de les irregularitats observades.

DA | DOCUMENTS ANNEXOS

ÍNDEX ANNEXOS

AN1. INFORME DE PATOLOGIES O INFORME DE L'ESTAT DE L'EDIFICI

AN2. ESTUDI TOPOGRÀFIC

AN3. ESTUDI GEOTÈCNIC

AN4. CERTIFICACIÓ ENERGÈTICA

AN5.ESTUDI LLUMÍNIC

AN6.MATERIALS

AN7. ESTUDI DE SEGURETAT I SALUT

AN8. ESTUDI DE GESTIÓ DE RESIDUS DE LA CONSTRUCCIÓ I DEMOLICIÓ

AN9. PLA DE CONTROL DE QUALITAT

AN10.INFORME INSTAL·LACIO DE GESPA NATURAL O ARTIFICIAL

AN11. MEMÒRIA DE CÀLCUL ESTRUCTURAL

AN1. INFORME DE PATOLOGIES O INFORME DE L'ESTAT DE L'EDIFICI

RESUM ESTAT ACTUAL DE L'EQUIPAMENT DE LA PISCINA MUNICIPAL DESCOBERTA

DESCRIPCIÓ DE L'EQUIPAMENT

La zona esportiva municipal es troba situada a la zona oest del municipi de Sentmenat. El recinte esportiu queda separat del conjunt de la trama urbana pel carrer Salvador Espriu i és a través d'aquest carrer que s'accedeix als equipaments esportius.

Les piscines municipals d'estiu són un conjunt format per dues piscines: un vas gran de 25x12m i un vas petit de 8x12m, separades entre elles per una distància de 3,40m, per una zona de lleure i per l'edifici de vestidors i serveis que consta de planta baixa, de 353m^2, i part de planta soterrani, de 365m^2.

La zona de lleure està formada per un àmbit de platja de piscina / solàrium d'uns 680m^2, que envolta els vasos, per una zona de gespa natural d'uns 1300m^2 i per una zona de pícnic d'uns 320m^2.

Segons dades cadastrals, la data de construcció de la zona esportiva municipal amb referència cadastral 7868001DG2076N0001AQ és l'any 1982.

Al llarg de la seva vida útil, s'han realitzat algunes actuacions per anar mantenint i adaptant als requeriments però, a dia d'avui, presenta nombroses deficiències i l'incompliment d'algunes normatives vigents. Es considera necessari realitzar una intervenció de caràcter general per renovar tota la instal·lació esportiva.

Ajuntament de Sentmenat

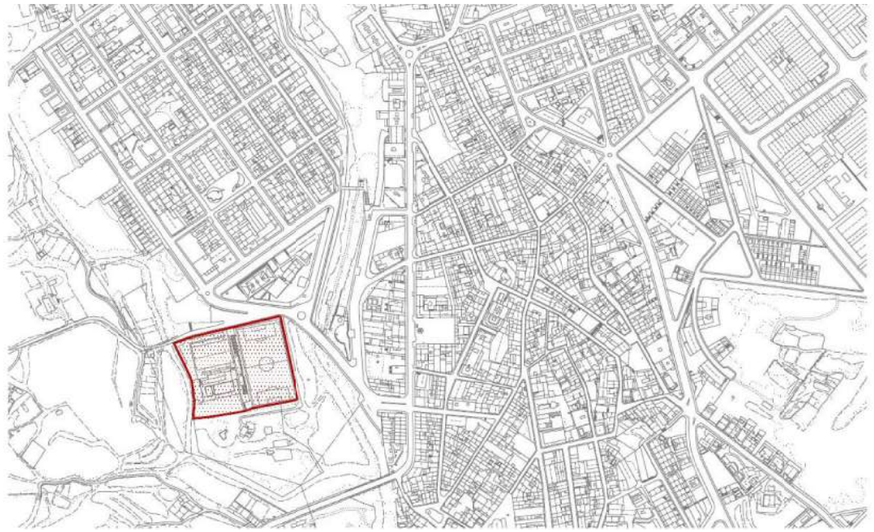

Plànol de situació de l'equipament

Ortofotomapa de l'equipament de la piscina municipal descoberta

Estat actual _ Piscina municipal descoberta

Recull fotogràfic de les deficiències

1. Patologies estructurals, considerades deficiències greus i molt greus, en el sostre de la planta soterrani (sala tècnica), donat que representen un risc per a l'estabilitat o seguretat de determinats elements estructurals de l'edifici.

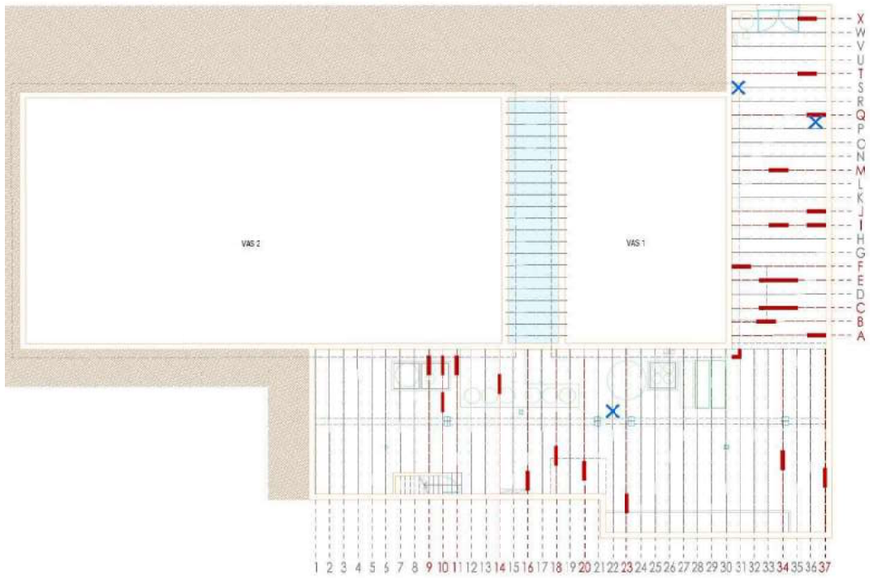

Ajuntament de Sentmenat





Estat actual _ Piscina municipal descoberta

Ajuntament de Sentmenat

2. Filtracions d'aigua en el sostre de planta soterrani (espai de sala tècnica).
   El paviment de la platja de les piscines es troba en mal estat, presenta discontinuïtats, moviments i un acabat molt abrasiu.
   La recollida d'aigües pluvials de l'àmbit de la platja de la piscina i la seva connexió a la xarxa és insuficient.

Estat actual _ Piscina municipal descoberta

Ajuntament de Sentmenat

3. Necessitat d’arranjament de la sala tècnica i equips de filtratge.

Estat actual _ Piscina municipal descoberta

4. Zona de lleure. Degut a la situació actual de sequera i la impossibilitat de reg, la gespa es troba en mal estat i dificulta l'ús d'aquest àmbit.

Ajuntament de Sentmenat

5. Es detecta que a partir de l'any 2021 hi ha un increment d'aportació d'aigua a la piscina gran anormal vers anys anteriors.
   La sospita és que hi ha fuita d'aigua ja sigui al vas principal o al sistema de canonades que condueix aquesta entre els vasos principal i compensatori. La problemàtica és que ni el vas ni el sistema de canonades són registrables, essent complex detectar-ne l'origen per poder determinar les actuacions necessàries per a la seva reparació.

ANY	PISCINA GRAN m3	PISCINA PETITA m3	TOTAL m3	OBSERVACIONS
2017	1485	322	1807	ACTES BANDÀLICS
2018	870	304	1174	
2019	828	520	1348	
2020	781	459	1240	COVID
2021	1167	474	1641	
2022	1366	408	1774	
2023	903	309	1212	AIGUA RECUPERADA VAS GRAN I PETIT

Quadre resum dels consums d'aigua

6. Filtracions i pèrdues d'aigua en alguns punts de l'equipament.

Estat actual _ Piscina municipal descoberta

7. Adequació dels vasos de piscina a la normativa vigent i adaptació a l'accessibilitat a tots els usuaris.

   Actualment, els vasos existents tenen les següents característiques:

Resum tipus d'instalació

2 PAL, 1 PAV

PAL - Piscina a l'aire lliure

Vas esportiu de 25 m
Tancament: A l'aire lliure
Dimensions: 25 m. x 12,5 m. 312,5 m². 6 carrers.
1,92/2,02 m. de profunditat.
Estat d'ús: En servei estacional
Paviment: Rajola ceràmica
Activitats: Natació.
Natació recreativa. Natació ensenyament

Altres vasos
Tancament: A l'aire lliure
Dimensions: 12,5 m. x 8 m. 100 m². 0 carrers.
1,32/0,87 m. de profunditat.
Estat d'ús: En servei estacional
Paviment: Rajola ceràmica
Activitats: Natació recreativa.
Natació ensenyament

   Per tal de garantir la seguretat dels usuaris de l'equipament i donar compliment als requisits establerts actualment en el Codi Tècnic de l'Edificació DB SUA 6. *Seguretat enfront el risc d'ofegament*, caldria reduir les profunditats dels vasos existents.

   a. Piscina infantil – Profunditat del vas: 0,50 m, com a màxim.
   b. Piscina gran – Profunditat del vas: 3 m com a màxim i ha de comptar amb zones de profunditat menor a 1,40 m.

   Amb aquestes actuacions es milloraria també l'eficiència de l'equipament, reduint considerablement el volum d'aigua actual (essent innecessari) i la despesa energètica necessària per al seu funcionament.

8. Rehabilitació / Nou edifici de serveis – Vestidors, recepció, bar...

9. Adequació de l'equipament a normativa vigent: Incendis, accessibilitat, utilització...

10. Millora de l'eficiència energètica de l'equipament.

Ajuntament de Sentmenat

11. Edifici annex amb ús de magatzem en mal estat de conservació, caldria fer-ne l'enderroc o la seva rehabilitació integral.

Estat actual _ Piscina municipal descoberta

AN2. ESTUDI TOPOGRÀFIC

Ortofotomapa - Municipi de Sentmenat

Ortofotomapa - Complex esportiu Can Sorts

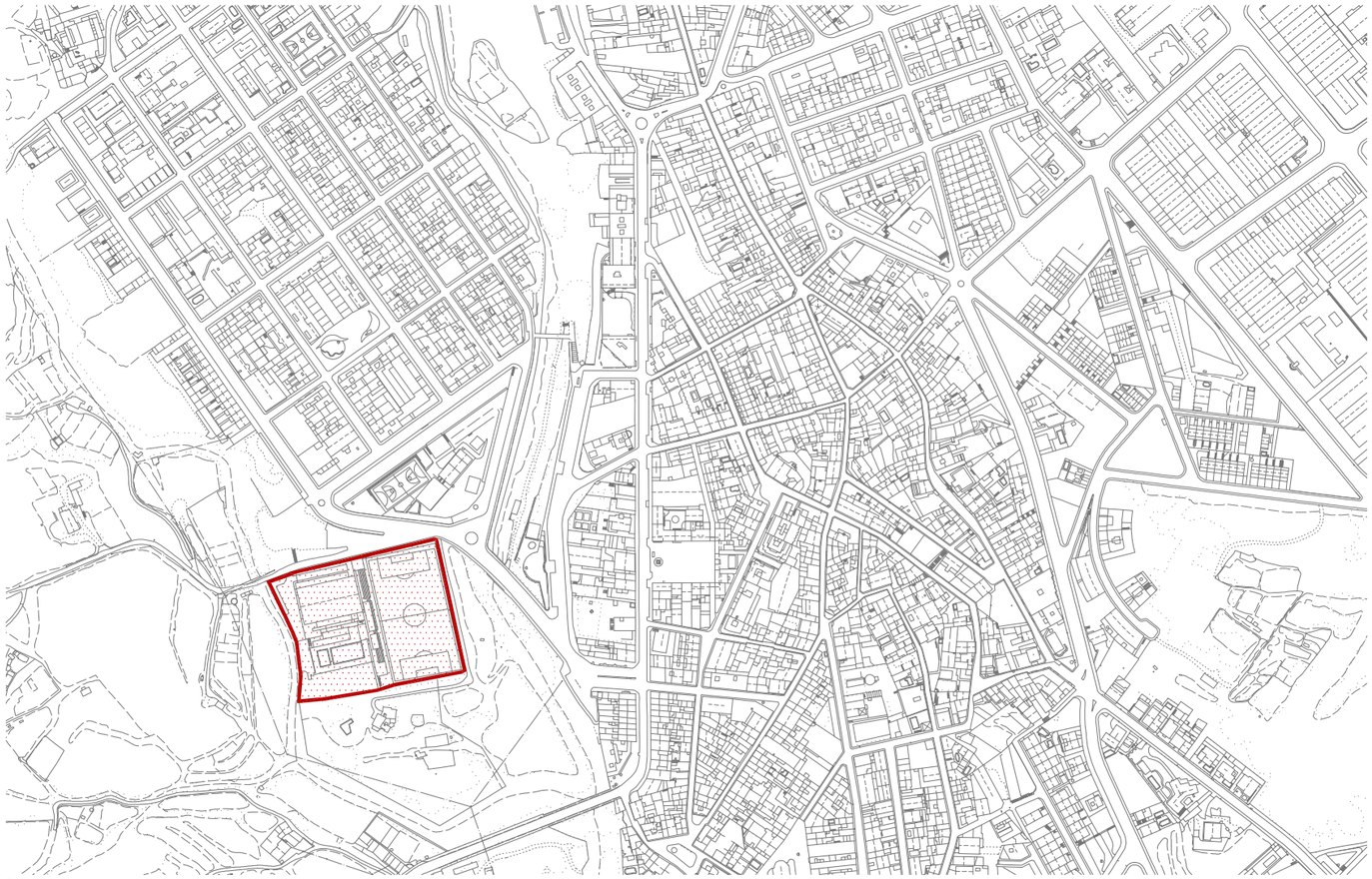

Plànol - Municipi de Sentmenat - E: 1/5000

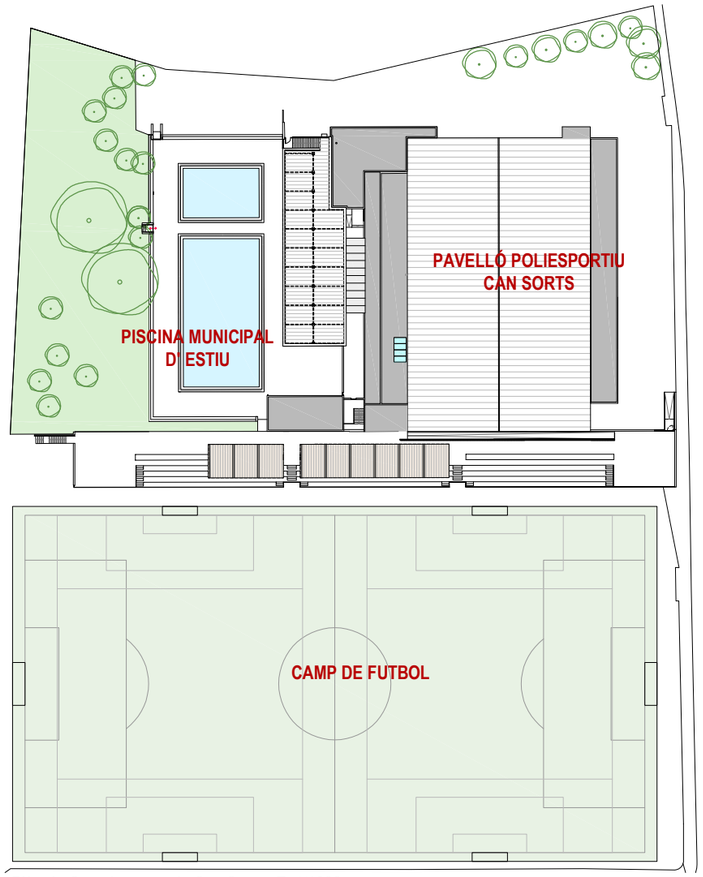

Plànol - Complex esportiu Can Sorts - E: 1/1000

Ajuntament de Sentmenat	l'Alcaldessa Montserrat Rueda Miralles	Tècnic	Projecte PISCINA MUNICIPAL DESCOBERTA		
			Descripció Situació i emplaçament	Data Març 2024	Escala Varies	Plànol nº 01

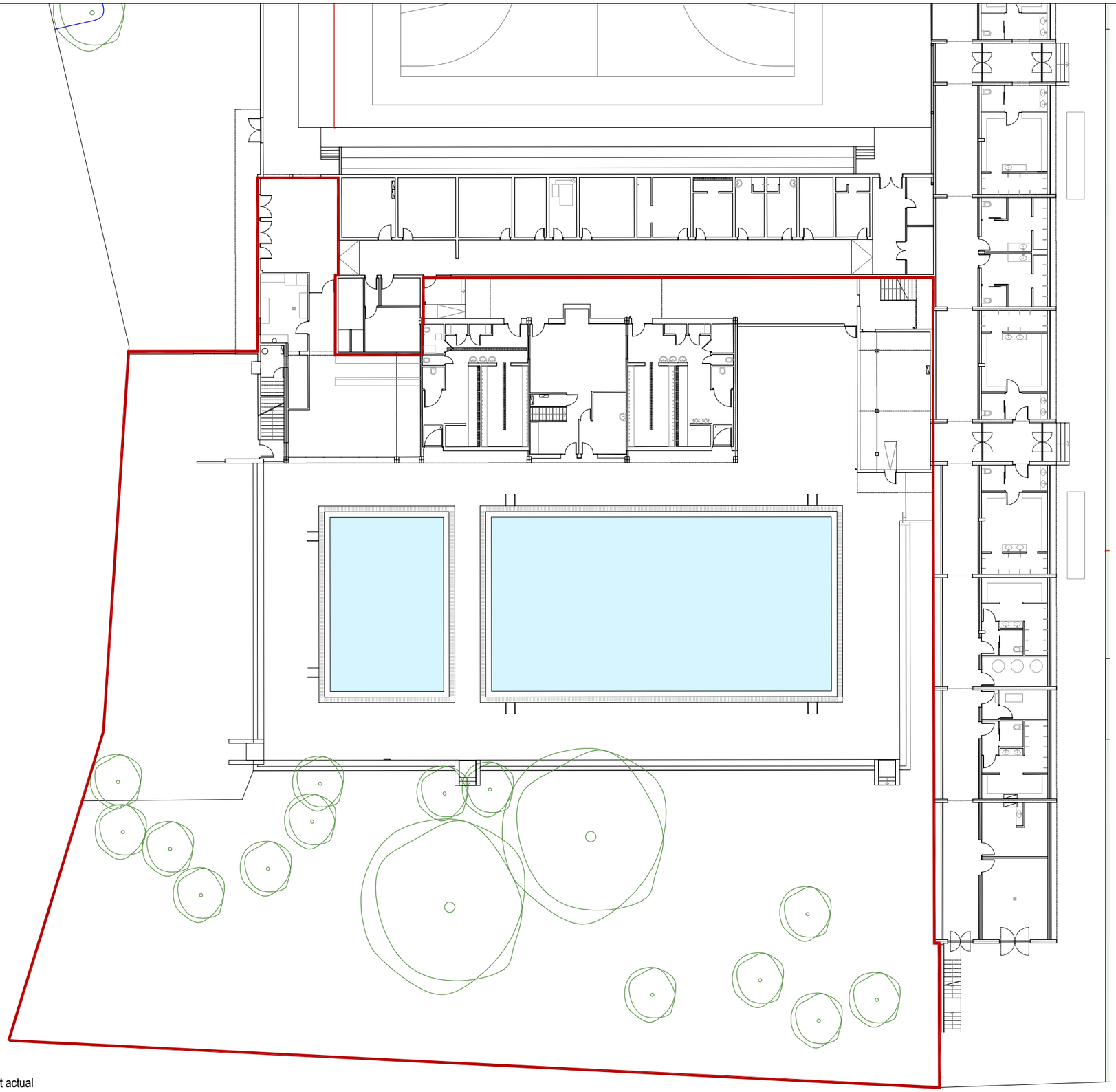

Piscina descoberta _ Planta estat actual

Distribució general Complex Esportiu

Àmbit d'actuació
Superfície: 3316 m2

Ajuntament de Sentmenat	l'Alcaldessa Montserrat Rueda Miralles	Tècnic	Projecte PISCINA MUNICIPAL DESCOBERTA		
			Descripció Piscina municipal d' estiu - Distribució	Data Març 2024	Escala 1:300	Plànol nº 02

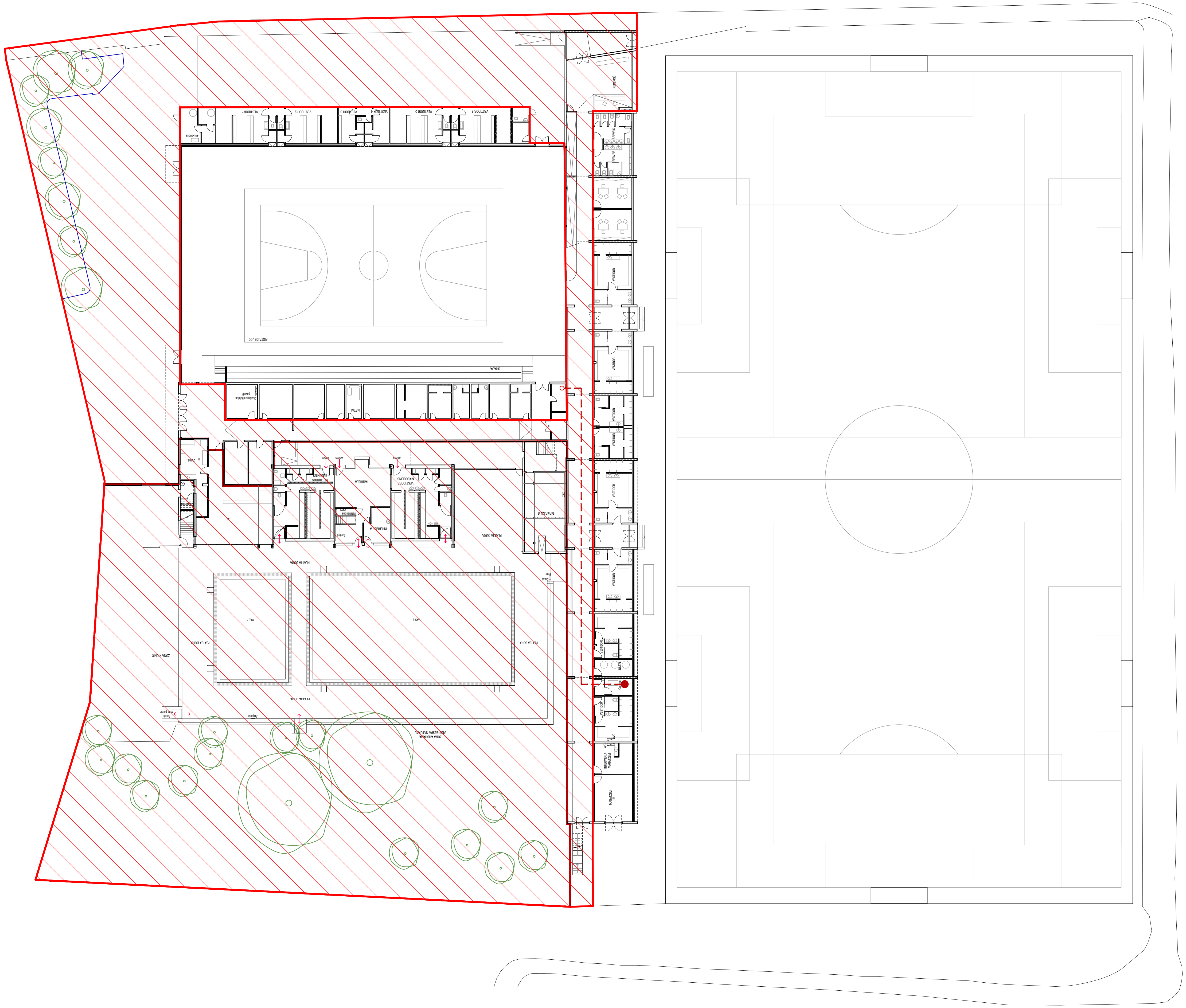

VESTIDOR 1
VESTIDOR 2
VESTIDOR 3
VESTIDOR 4
VESTIDOR 5
VESTIDOR 6
ACS-dutxes
PISTA DE JOC
GRADA
Quadres elèctrics pavelló
INSTAL.
Cuina
Magatzem
BAR
VESTIDORS FEMENINS
VESTIDORS MASCULINS
TAQUILLA
Accés
Instal·lacions
Control
INFERMERIA
PLATJA DURA
MAGATZEM
Font
Dutxa
VAS 1
VAS 2
ZONA PICNIC
Accés zona picnic
Arqueta
ZONA ARBRADA AMB GESPA NATURAL
RECEPCIÓ
SERVEIS
VESTIDOR
Caldera
A/C
INFERMERIA MAGATZEM

AN3. ESTUDI GEOTÈCNIC

MEMÒRIA D'ESTUDI GEOTÈCNIC

Referència: 1151-24

Municipi	SENTMENAT
Situació	Zona esportiva de Can Sorts (Piscina municipal)
Client	AJUNTAMENT DE SENTMENAT
Data	21 d'octubre de 2023

C. València, 1 subsol local 12
08015 Barcelona
t. 93.226.33.25
f. 93.228.26.27
estudis@geomar.cat
www.geomar.cat

C. València, 1 subsol local 12
08015 Barcelona
t. 93 226 33 25
f. 93 228 26 27
estudis@geomar.cat
www.geomar.cat

ÍNDEX

1. INTRODUCCIÓ
2. CAMPANYA DE RECONEIXEMENT
   a. Treball de camp
   b. Assaigs de laboratori
3. GEOLOGIA i GEOTÈCNIA
   a. Geologia general
   b. Descripció de la zona d'estudi
   c. Estructura geològica–geotècnica del terreny
4. NIVELL FREÀTIC I AGRESSIVITAT DE L'AMBIENT AL FORMIGÓ
5. FONAMENTACIONS
   a. Edificació prevista
   b. Càrregues admissibles
      i. Fonamentació directa
      ii. Fonamentació profunda
   c. Assentaments previsibles
6. RECOMANACIONS PER A L'ESPLANADA
   a. Classificació dels materials segons l'article 330 del PG-3
   b. Recomanacions per la formació d'esplanades
7. RIPABILITAT, ESTABILITAT, CLASSIFICACIÓ SÍSMICA I EXPOSICIÓ AL RADÓ
8. RESUM I CONCLUSIONS

ANNEXES

1. Plànol d'emplaçament, sondeigs i talls geotècnics
2. Informe de laboratori

C. València, 1 subsol local 12
08015 Barcelona
t. 93 226 33 25
f. 93 228 26 27
estudis@geomar.cat
www.geomar.cat

1.- INTRODUCCIÓ

L'AJUNTAMENT DE SENTMENAT ha sol·licitat a GEOMAR Enginyeria del Terreny, SLP l'elaboració d'un estudi geotècnic a dins de les actuals instal·lacions municipals de la zona esportiva de Can Sorts, al propi municipi de Sentmenat, amb la finalitat d'investigar les característiques geotècniques del subsol.

Segons ha informat la direcció tècnica de l'obra, es preveu la remodelació de l'actual piscina municipal descoberta. Aquesta reforma preveu un recrescut del terreny, apujant el nivell de la piscina de l'ordre d'uns 3 metres i aprofitant per construir una nova sala d'instal·lacions i vestuaris. L'antic vas de la piscina actual es reomplirà amb rebliment granular.

Els objectius del present estudi geotècnic són descriure els treballs realitzats així com els resultats que s'han obtingut, i a partir d'aquests caracteritzar l'estructura geològica-geotècnica del terreny i la seva capacitat per suportar els nous fonaments de la piscina remodelada prevista i els seus equipaments. En base als paràmetres obtinguts del terreny, de l'estructura del subsol i del projecte a realitzar, es proposen una sèrie de recomanacions de fonamentació del sector abastat dintre dels sondeigs.

Aquestes recomanacions són unes orientacions per ajudar a escollir quina és la millor opció, i no tenen en compte els condicionants econòmics i de viabilitat propis de l'obra, que es desconeixen en el moment de realitzar aquest estudi.

geomar enginyeria del terreny
C. València, 1 subsol local 12
08015 Barcelona
t. 93 226 33 25
f. 93 228 26 27
estudis@geomar.cat
www.geomar.cat

2.- CAMPANYA DE RECONEIXEMENT

2.a. Treball de Camp:

Per tal d'abastar els objectius plantejats en el present estudi, s'han realitzat una sèrie de treballs i assaigs d'acord amb les especificacions del Document Bàsic SE-C del Codi Tècnic de la Edificació CTE (BOE 29-03-06) a finals del mes de setembre de dos mil vint-i-quatre.

Segons aquestes especificacions, la campanya de treball s'ha dimensionat considerant el següent tipus de construcció i grup de terreny:

Tipus de construcció			Grup de terreny		
	Tipus	Descripció		Grup	Descripció
	C-0	< 4 plantes i sup. cons. < 300 m²	X	T-1	Terrenys favorables
X	C-1	Altres cons. de < 4 plantes		T-2	Terrenys intermitjos
	C-2	Cons. de 4 a 10 plantes		T-3	Terrenys desfavorables
	C-3	Cons. de 11 a 20 plantes			
	C-4	> 20 plantes o cons. singulars			

Considerant la poca amplada de pas existent en les actuals instal·lacions de la piscina municipal, per poder emplaçar l'equip de prospeccions necessari per al reconeixement del terreny ha calgut utilitzar maquinaria de sondeigs de dimensions compactes, de menor capacitat de perforació. Per altra banda, tant l'existència d'un soterrani en part del perímetre del la piscina com de possibles serveis soterrats, han condicionat la situació final dels punts de reconeixement a realitzar.

Així doncs, s'han pogut realitzat tres sondeigs a rotació amb extracció de testimoni continu (sondeigs S-1 a S-3) d'entre 3,6 a 6,6 metres de profunditat, fent un total de 14,1 metres lineals de perforació en sondeig. Durant la realització de les perforacions s'han efectuat assaigs standard de penetració (SPT) i s'han obtingut mostres representatives de les capes geotècniques interceptades.

També s'han efectuat dos assaigs de penetració dinàmica de tipus DPSH (assaigs P-1 i P-2), de 12,0 metres de fondària cada un, fent un total de 24,0 metres lineals de perforació. Aquests assaigs s'han efectuat seguint els procediments de la *Norma UNE-EN ISO 22476-2 : 2008*.

Cal tenir en compte que els sondeigs realitzats són mesures puntuals de l'estructura del terreny, i poden no ser representatius de tots els materials i estructures que es troben en el subsol de l'àmbit d'estudi. Per tant, un cop s'iniciïn les obres de reforma i s'obri l'excavació, caldrà que la present memòria sigui validada mitjançant una comprovació o visita de camp per un geòleg de l'empresa GEOMAR Enginyeria del Terreny, SLP, tenint en compte que, segons s'indica en el DB SE-C, correspon al Director d'Obra apreciar la validesa i suficiència de les dades aportades per l'estudi geotècnic, adoptant en cas de discrepància les mesures oportunes per a l'adequació de la fonamentació i de la resta de l'estructura a les característiques del terreny.

2.b. Assaigs de laboratori:

Un cop reconegudes les mostres, i en base a l'estructura del terreny, s'han programat una sèrie d'assaigs en funció dels diferents nivells travessats, objectius de l'estudi i exigències del material.

Els assaigs de laboratori es realitzen al Laboratori de Geotècnia i Mecànica de Sòls i Roques de GEOMAR Enginyeria del Terreny, SLP. Aquest laboratori té implantat un sistema de qualitat d'acord a la norma UNE-EN ISO/IEC 17025:2017 i disposa de Declaració Responsable segons el RD 410/2012 com a laboratori d'assaigs de control de la qualitat en construcció en l'àmbit de la Unió Europea, amb número de registre L0600055 presentada el 21 de juliol de 2010 a la Secretaria d'Habitatge del Departament de Medi Ambient i Habitatge de la Generalitat de Catalunya, d'acord amb el Decret 149/2017 del 17 d'octubre i el Reial decret 410/2010 del 31 de març.

Els assaigs realitzats han estat els següents:

• Humitat natural	UNE-EN ISO 17892-1 : 2015	2
• Densitat aparent	UNE-EN ISO 17892-2 : 2015	2
• Granulometria per tamisat	UNE-EN ISO 17892-4 : 2019	6
• Límits d'Atterberg	UNE-EN ISO 17892-12 : 2019	5
• Compressió simple en sòls	UNE-EN ISO 17892-7 : 2019	3
• Contingut qualitatiu en sulfats	UNE 103 202 : 2019	2

En els annexos s'inclou una descripció detallada dels assaigs realitzats en el present estudi, així com dels resultats obtinguts.

3.- GEOLOGIA I GEOTÈCNIA

3.a. Geologia General:

El solar estudiat es troba situat a la comarca del Vallès Occidental.

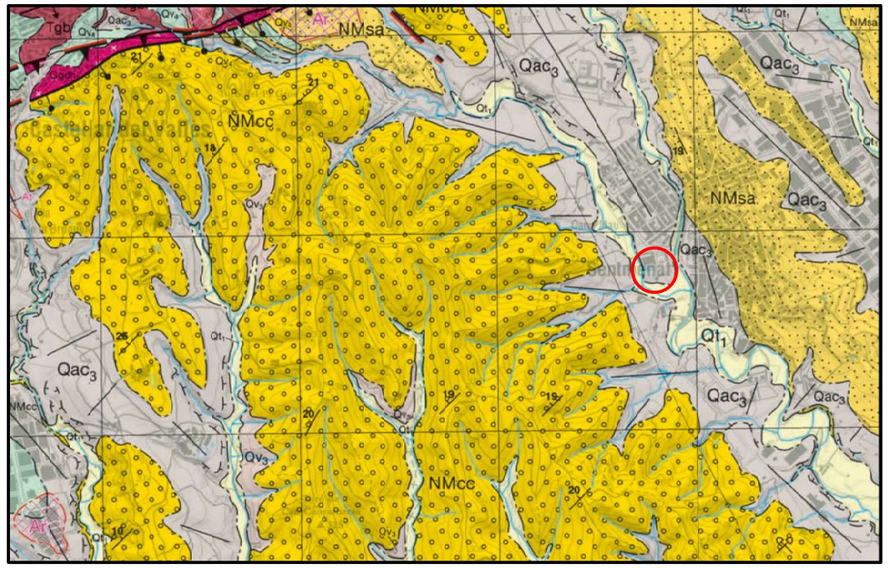



Graves, sorres i llims. La base de la unitat és constituïda per graves amb matriu arenosa. Transicionalment i cap a sostre, passen a sorres grolleres amb graves disperses i, finalment, a llims sorrencs amb alguna filada lenticular de graves. El gruix màxim és d'uns 8 metres. Correspon a la terrassa 1. S'atribueixen al Plistocè superior – Holocè inferior.

Argiles i llims de color vermellós. A la base s'intercalen nivells canaliformes de graves amb la matriu sorrenca i llimosa. Al sostre tenen concrecions de carbonat de calci nodulars i tabulars. La unitat mostra una morfologia amb una apreciable inclinació en direcció a la terrassa 3, amb la qual es relacionen lateralment de manera transicional, recobrint-la a sostre. S'interpreten com a dipòsits mixtos al·luvials-col·luvials. S'atribueixen al Plistocè superior.

Context geològic general de la zona d'estudi i llegenda.

El Vallès constitueix una depressió que s'estén en direcció SO-NE, paral·lela a la costa del mar Mediterrani. Els seus límits naturals són, a orient la Serralada Litoral Catalana, i a ponent la Serralada Prelitoral Catalana.

geomar enginyeria del terreny
C. València, 1 subsol local 12
08015 Barcelona
t. 93 226 33 25
f. 93 228 26 27
estudis@geomar.cat
www.geomar.cat

Es tracta d'una fossa tectònica (graben) formada durant la fase de distensió a la que va ser sotmesa la Serralada Costera Catalana durant els últims estadis de l'orogen alpí, i per tant correspon a una sèrie de blocs separats per falles que han anat baixant relativament els uns respecte dels altres, donant lloc a una conca deprimida delimitada pels blocs més elevats. Aquesta conca s'ha reomplert per materials d'edat més moderna, i en concret, els sediments neogènics que trobem a l'àrea estudiada corresponen al Miocè, formats predominantment per fàcies continentals (conglomerats amb matriu sorrenca sense cimentar, argiles i gresos).

Més recentment, i de manera superficial, s'haurien format diversos dipòsits de sediments quaternaris al·luvials o coluvials, de gruixos variables, produint-se l'encaixament de l'actual xarxa hidrogràfica. En concret, en el sector d'estudi aquests dipòsits estarien associats als curosos del torrent del Cosidor i de la riera de Sentmenat. Així mateix, al tractar-se d'una zona urbana, seria habitual trobar també zones on s'han realitzat moviments de terres i rebliments d'aportació antròpica.

3.b. Descripció de la zona d'estudi:

L'àmbit d'estudi es correspon amb les actuals instal·lacions municipals de la zona esportiva de Can Sorts, en el propi municipi de Sentmenat. De maneres més concreta, es tracta del sector de la piscina descoberta i els seus equipaments, que inclouen un soterrani adjacent i uns vestidors.

Les instal·lacions de la piscina queden situades a l'oest del municipi, en uns terrenys compresos entre el torrent del Cosidor i la riera de Sentmenat, en un context geomorfològic clarament al·luvial.



Vista aèria general reproduïda en 3D de la zona esportiva de Can Sorts i la seva antiga piscina municipal.

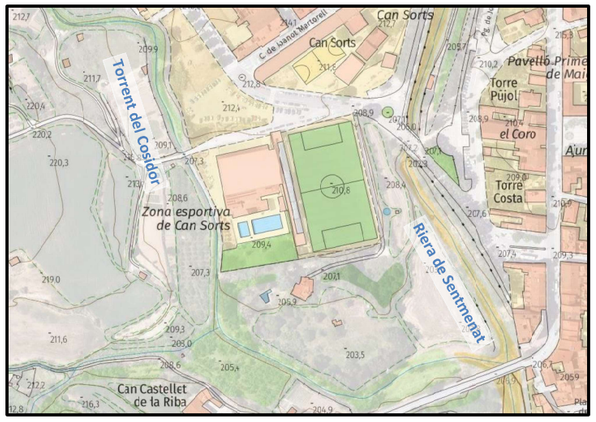

Plànol topogràfic i urbà del sector d'estudi, entre el torrent del Cosidor i la riera de Sentmenat.

L'espai actual consta de dues piscines rectangulars, que ocupen una superfície aproximada de 350 m² la més gran, i de 95 m² la petita. També es coneix de l'existència d'un soterrani existent, a tocar del límit oest i nord de la piscina petita i al nord de la piscina gran, quedant per sota d'una part dels actuals vestidors, i amb una superfície d'ocupació d'uns 300 m². En conjunt, aquestes instal·lacions es troben en desús, i presenten un estat general amb signes evidents de manca de conservació.

Vistes generals de l'estat actual de l'espai de les piscines de la zona esportiva de Can Sorts.



Vista del sector oest de la piscina petita, on existeix una zona de soterrani. A la dreta s'adjunta un esquema de les piscines, indicant l'àrea del soterrani en ombrejat gris.

A nivell topogràfic, l'esplanada pavimentada actual de les piscines queda situada de manera uniforme al voltant de la cota +208,4 m, lleugerament per sota de la rasant del terreny natural i els jardins que queden cap al sud, a la cota +209,2 m. En canvi, cap a la cantonada nord-oest, en la zona més propera al torrent del Cosidor, on hi ha l'entrada a les piscines i l'antic aparcament, el terreny es troba més deprimit, situant-se a la cota +208,0 m.

Vistes de l'emplaçament de la màquina de sondeigs durant la realització dels punt de prospecció S-1 i S-2 (imatges superiors) i dels assaigs de penetració P-1 i P-2 (imatges inferiors).

De cara a l'estudi del terreny, tant la presència del soterrani com de possibles serveis soterrats han condicionat l'emplaçament definitiu dels punts de prospecció a realitzar, de manera que dos d'ells s'han situat al sud dels vasos de les piscines (sondeigs S-1 i P-2), un tercer assaig s'ha practicat al nord-est de la piscina gran (assaig P-1) i els dos sondeigs restants s'han emplaçat al nord-oest de les piscines, davant de la porta d'entrada, propers

geomar enginyeria del terreny
C. València, 1 subsol local 12
08015 Barcelona
t. 93 226 33 25
f. 93 228 26 27
estudis@geomar.cat
www.geomar.cat

al límit amb el torrent del Cosidor (sondeigs S-2 i S-3). De fet, en aquest darrer emplaçament, només s'havia previst la realització d'un únic sondeig, però s'han detectat graves a poca fondària (constituït un nivell de terreny força particular), i s'han intentat travessar sense èxit desplaçant lleugerament el punt de sondeig. En el plànol adjunt en els annexes es mostra la distribució definitiva de tots els sondeigs realitzats, tot indicant les seves corresponents cotes topogràfiques estimades.

Per mirar de donar una possible explicació a la presència puntual de les graves detectades als sondeigs S-2 i S-3, s'ha optat per consultar les imatges aèries històriques de la zona. Així, en la imatge de l'any 1956 es pot observar com eren els terrenys abans de l'edificació de la zona esportiva. Coincidint amb el que ara és el límit oest de la parcel·la, s'observa un antic camí que voreja el curs del torrent del Cosidor, situat a una cota inferior a la de les piscines actuals. En aquest sentit, les graves podrien correspondre a alguna actuació antròpica que delimités l'antic camí o el curs del torrent.

Imatge aèria de l'any 1956 amb la topografia actual sobreposada. En el sector oest s'observa l'existència del torrent del Cosidor i d'un camí lateral, situat a una cota més baixa que les piscines actuals.

3.c. Estructura Geològica i Geotècnica de Detall:

En els sondeigs i assaigs realitzats distingim els següents nivells geotècnics:

CAPA R: Paviment i rebliments

Geometria i característiques geològiques i geotècniques:

En general, en tot el perímetre principal de les piscines (sondeigs S-1, P-1 i P-2), el nivell més superficial del terreny presenta gruixos prou uniformes d'entre 0,7 a 0,8 metres, tot i que ocasionalment caldria esperar gruixos superiors de rebliment en l'extradós immediat dels vasos de les piscines.

Així doncs, en aquests punts la capa R correspon a l'actual paviment de rajoles de l'esplanada de les piscines, recolzada sobre una base granular de rebliments principalment sorrenca. Per sota es poden localitzar altres nivells de formigó, d'entre 0,15 a 0,2 metres de gruix, i més materials de rebliment amb materials granulars, principalment sorres granítiques o argiles sorrenques.

Aspecte dels materials que constitueixen la capa R en el sector de les piscines, on s'identifiquen diversos trams de formigó i rebliment sorrenc.

De manera més particular, en els sondeigs efectuats al nord-oest de les instal·lacions, a l'entrada de les piscines i propers al torrent del Cosidor, s'ha trobat un gruix sensiblement superior de materials de rebliment. Així, l'espessor total de la capa R en els sondeigs S-2 i S-3 és d'uns 2,7 metres. En aquest cas, en superfície es

detecta un paviment asfàltic de 10 cm de gruix, sobre una base granular de gruix variable, constituïda per sorres de gra fi a mitjà de color marró grisós, amb graves subanguloses de fins a 4 cm de diàmetre. Seguint en fondària es travessen més rebliments, en forma de llims argilosos molt sorrencs de color marró, amb presència de restes carbonoses negres i arrels, amb graves subanguloses de calcària de fins a 3 cm de diàmetre, i amb algunes restes antròpiques (fragments de totxana).

En els assaigs de caracterització d'aquest tipus de material de rebliment s'observa una proporció de la fracció fina que passa pel tamís UNE 0,08 del 54%, mentre que la fracció sorrenca és abundant, del 41%, i la presència de graves resulta escassa, inferior al 5%. La plasticitat és baixa, amb valors de límit líquid de 25 i un índex de plasticitat de 8, classificant-se com un sòl de tipus CL o CL-ML.

Per aquest terreny resulta una humitat baixa (8%) i s'estima un coeficient de permeabilitat (k) de $1 \cdot 10^{-6}$ cm/s.

Aspecte dels materials de la capa R en la zona d'entrada a les piscines, que inclou un paviment d'asfalt, una base granular, i materials de rebliment argilosos, amb presència d'algunes restes antròpiques.

Es considera que aquests materials de rebliment presenten unes propietats geotècniques heterogènies i deficients, de manera que es recomana no recolzar-hi a sobre de manera directa cap tipus de fonament. Per altra banda, a causa de la presència de materials inerts, caldrà considerar aquest terreny com un sòl inadequat (IN) tant com a fons d'esplanada com per al seu reaprofitament.

CAPA A: Argiles

Geometria:

De manera general, per sota del paviment i rebliment superficial de la capa R, en tot el sector de les piscines (sondeigs S-1, P-1 i P-2) s'identifiquen materials quaternaris cohesius, que s'interpreten com a sediments al·luvials de plana d'inundació. La base d'aquesta unitat es defineix entre els 3,9 i 4,4 metres de profunditat respecte el paviment actual de les piscines, de forma que el seu gruix oscil·la entre 3,1 i 3,6 metres.

Lateralment (i tot i que les perforacions realitzades no han permès comprovar el tipus de contacte exacte) s'estima la capa A dona pas als gruixos més importants de rebliments de la capa R i les graves de la capa C en direcció al límit oest de la zona, en el context de l'antic curs del torrent del Cosidor.

Característiques geològiques i geotècniques:

Aquesta capa correspon al terreny natural de la zona, de caràcter cohesiu, constituït per argiles de color marró a marró fosc, amb presència de restes carbonoses i gasteròpodes en la part superior de la capa (fins aproximadament 1,7 m de fondària). També s'observen algunes graves fines disperses i ramificacions carbonatades blanques.

Diferents aspectes dels materials cohesius de la capa A, d'humitat tendint a elevada.

En les granulometries realitzades sobre els materials de la capa A s'observa un clar predomini de la fracció fina que passa pel tamís UNE 0,08, del 70 al 86%, amb una proporció de sorres fines de l'ordre del 22% i una presència de graves de fins al 8%. La plasticitat obtinguda és mitjana, tendint a baixa, amb valors de límit líquid de 30 a 31 i un índex de plasticitat de 15, classificant-se com un sòl CL.

Correspon a materials amb un grau d'humitat entre mitjà i alt (16-18%), i per tant sensiblement superior al que és habitual en sòls superficials sense presència de nivell freàtic. Això fa pensar que podria estar relacionat amb un increment de la humitat del terreny degut a fuites d'aigua del vas de les antigues piscines. Per als materials de la capa A s'estima un coeficient de permeabilitat (k) de l'ordre de $1 \cdot 10^{-7}$ cm/s.

Pel que fa a la resistència del terreny, in situ s'obté un valor de N_{30} en un assaig SPT de 5, mentre que en els assaigs de penetració resulten valors de N_{20} habituals entre 2 i 7. Al laboratori s'obtenen valors de resistència a la compressió simple de 0,4 a 1,7 kg/cm². D'aquesta forma, es classifica com un sòl cohesiu de consistència mitjana a rígida. A nivell de fons d'esplanada com de cara al seu possible reaprofitament, aquest tipus de terreny es pot classificar com un sol tolerable (0).

CAPA B: Argiles sorrenques

Geometria:

En el sector de les piscines, la capa B es detecta just per sota de la capa A, a partir d'una fondària d'entre 3,9 i 4,4 metres, i arriba com a mínim fins al final de les perforacions realitzades, a 12 metres de fondària. D'aquesta manera es comprova una potència mínima de capa superior als 8 metres.

Lateralment no s'ha pogut determinar la relació dels materials de la capa B amb les graves de la capa C que apareixen de manera particular al nord-oest de la zona d'estudi.

Característiques geològiques i geotècniques:

De manera similar a la capa A, la capa B també es tracta de materials quaternaris al·luvials d'aspecte cohesiu, formats en aquest cas per argiles molt sorrenques amb un contingut variable en graves subanguloses de fins a 3 cm de diàmetre, de quars i roques metamòrfiques, i amb la presència de nòduls de carbonat dispersos. Localment, dins de la capa B també s'intercalen llentions on predomina la fracció sorra i grava.

A partir de les granulometries realitzades en la capa B, resulta un contingut variable de fracció fina que passa pel tamís UNE 0,08 d'entre el 48 i el 52%, amb una proporció important de fracció sorrenca d'entre el 44 i el 47%, predominantment de mida de gra fina a mitjana, i un contingut en graves al voltant del 5%. La plasticitat de la fracció fina en aquest cas és baixa, obtenint valors de límit líquid de 25 a 27, i un índex de plasticitat entre 9 i 11, classificant-se com a sòls entre CL i SC.

La humitat d'aquesta capa continua sent entre mitjana i alta (16%), tot i que en fondària disminueix lleugerament, de forma que aproximadament a partir del 5,7 metres, el grau d'humitat del terreny es mitjà (entre 12 i 13%). Pel que fa al coeficient de permeabilitat del terreny (k), s'estima al voltant de $1 \cdot 10^{-5}$ cm/s.

Aspecte dels materials cohesius de la capa B, més sorrencs que la capa A i amb presència de graves.

A nivell de resistència, els valors de N_{30} obtinguts en els assaigs SPT oscil·la entre 8 i 17, mentre que a partir dels valors de N_{20} dels assaigs de penetració dinàmica s'observa un registre on alternen trams amb valors entre 4 i 11, i trams amb valors sensiblement més alts, entre 12 i 23, localment alguns arribant a ser d'entre 26 i 30, interpretant-se com l'alternança de trams argilosos més cohesius, i trams granulars més sorrencs. Així doncs, la resistència del terreny corresponent a la capa B es considera com de consistència rígida a molt rígida.

CAPA C: Graves

Geometria:

La capa C es localitza de manera molt particular únicament en els sondeigs realitzats al costat del torrent del Cosidor (sondeigs S-2 i S-3). Així doncs, es troben per sota del gruix de rebliment de la capa R, a partir d'una profunditat d'entre 2,7 metres, i en les perforacions realitzades no s'ha pogut aprofundir més enllà dels 4 metres de fondària.

Per tant, es desconeix la seva relació estratigràfica respecte els materials de les capes A o B. En tot cas, pel context geològic de la zona, s'estima probable que lateralment donin pas als materials de la capa A, i que per sota apareguin els materials de la capa B.

Característiques geològiques i geotècniques:

Aquests materials s'interpreten com a sediments al·luvials de caràcter granular i molt groller, associats al límit lateral del curs del torrent del Cosidor, tot i que no es pot descartar que corresponguin a una antiga escullera o mur lateral. Estarien constituïts per graves i còdols heteromètrics de fins a mida bloc (arribant als 10 cm de diàmetre), de roca metamòrfica i calcària, amb matriu llimosa i sorrenca de color marró.

Aspecte dels materials de la capa C en els sondeigs S-2 i S-3, on s'observa el predomini de graves i blocs.

En base a una granulometria realitzada, s'obté un predomini clar de la fracció grava, representant el 68% del conjunt de la mostra, amb una proporció de fins del 19% i un contingut en sorra del 13%, classificant-se com un sòl de tipus GC.

Per a la capa C s'estima un coeficient de permeabilitat (k) de l'ordre de $1 \cdot 10^{-2}$ cm/s.

Pel que fa a la resistència de la capa C, en els assaigs SPT s'obtenen valors de rebuig, corresponent a materials granulars de compacitat densa a molt densa.

4.- NIVELL FREÀTIC I AGRESSIVITAT DE L'AMBIENT AL FORMIGÓ

A data de realització de l'estudi de camp (30 de setembre de 2024) no es detecta nivell freàtic dins de la profunditat estudiada en cap dels sondeigs realitzats. Dins de la capa A s'observa una humitat força elevada, però s'interpreta com a possibles fuites d'aigua provinents dels vasos de les antigues piscines.

A banda de l'aigua freàtica, també s'ha comprovat l'agressivitat dels diferents materials del substrat al formigó, mesurant-ne el contingut en sulfats solubles. No s'ha trobat indicis de presència de sulfats en el subsol.

Tipus d'ambient i classe d'exposició

El tipus d'ambient al qual es troba sotmès un element estructural ve definit pel conjunt d'accions físiques i químiques a les que està exposat, i que pot arribar a provocar la corrosió o degradació com a conseqüència d'efectes diferents als de les càrregues i sol·licitacions considerades en l'anàlisi estructural.

Classe general d'exposició relativa al formigó estructural:

- Segons les classes d'exposició descrites a la taula 27.1.a de l'Article 27º del *Código Estructural (2021)*, es classifica com una **classe XC2**, per un ambient humit, rarament sec, propi d'elements de formigó armat enterrats en un sòl no agressiu (fonamentacions).
- Així mateix, es comprova segons la taula 27.1.b que l'agressivitat química del sòl resulta **no agressiva** pel seu contingut en sulfats.

Tipus de ciment:

Segons l'Art. 43.3.4 del *Código Estructural (2021)* no és necessari que el ciment tingui característiques addicionals de resistència als sulfats (SR).

5.- FONAMENTACIONS

5.a. Edificació prevista:

Segons ha informat la direcció tècnica de l'obra, es preveu la remodelació de l'actual piscina municipal descoberta. Aquesta reforma preveu un recrescut del terreny, apujant el nivell de la piscina de l'ordre d'uns 3 metres i aprofitant per construir una nova sala d'instal·lacions i vestuaris. L'antic vas de la piscina actual es reomplirà amb rebliment granular. A nivell de fonamentació, s'anivellarà el terreny aportant material de tot-ú fins a la cota de la llosa de fons de la piscina, mentre que per als equipaments es planteja una fonamentació directa sobre el terreny natural. Segons el DB SE-C, aquest tipus de construcció es cataloga dins de la categoria C-1.

5.b. Càrregues admissibles:

La pressió admissible en una fonamentació ve limitada per dos factors que al no guardar relació entre ells cal que siguin considerats per separat.

- Seguretat enfront a l'enfonsament per ruptura o punxonament del terreny, que depèn de la resistència d'aquest a la ruptura per esforç de cisalla.
- Seguretat davant l'assentament del terreny que pot arribar a perjudicar l'estructura de l'edifici, i que depèn de la compressibilitat del terreny, de la profunditat de la zona afectada per la càrrega, en funció de l'àrea carregada, i de la tolerància de l'estructura als assentaments diferencials.

geomar enginyeria del terreny
C. València, 1 subsol local 12
08015 Barcelona
t. 93 226 33 25
f. 93 228 26 27
estudis@geomar.cat
www.geomar.cat

5.b.i. Fonamentació directa:

Per al càlcul de les fonamentacions directes utilitzarem les expressions de Terzaghi:

- Sabata continua: $q_h = cN_c + qN_q + \frac{1}{2}BN_\gamma\gamma$
- Sabata aïllada: $q_h = 1{,}2cN_c + qN_q + 0{,}3BN_\gamma\gamma$

On tenim els següents paràmetres:

q_h = càrrega d'enfonsament

q = sobrecàrrega sobre el nivell de fonamentació = $H\gamma$

B = amplada de la sabata

c = cohesió del terreny de fonamentació

$N_c,\ N_q\ i\ N_\gamma$ = factors de capacitat de càrrega que únicament depenen de ϕ.

Les càrregues admissibles es calculen aplicant a les càrregues de ruptura un coeficient de seguretat Gs = 3.

Càrregues admissibles:

Les càrregues admissibles per a les diferents capes geotècniques es resumeixen a continuació:

CAPA R: Rebliments

Es tracta de materials de propietats geotècniques deficients, a sobre dels quals no convé recolzar-hi cap element estructural.

CAPA A: Argiles

Per a aquest tram es poden considerar les següents càrregues per fonamentació directa.

- Sabata quadrada: 1,1 kg/cm²
- Sabata correguda: 0,9 kg/cm²
- Llosa armada (20x45 m)*: 0,8 kg/cm²

* Segons el tipus de terreny observat, per a una placa quadrada de 30 cm de costat, el coeficient de balast recomanat per Terzaghi i altres autors en la bibliografia tècnica habitual de consulta és de 1,6 kg/cm³. Tanmateix, per a la estimació del coeficient de balast propi de la llosa prevista, es recomana utilitzar la modelització del terreny amb paràmetres elàstics reals (veure apartat d'assentaments), resultant en aquest cas un valor de 0,16 kg/cm³. Aquest coeficient no és intrínsec del terreny i podria variar en cas de modificar les dimensions de la llosa o la càrrega de treball real (que no necessàriament ha de coincidir amb la màxima admissible).

CAPA B: Argiles sorrenques amb graves i nòduls

Tenint en compte la profunditat a la que es localitza aquesta capa i el recreixement del terreny previst, es descarta l'opció d'una solució de fonamentació directa o semiprofunda sobre aquests materials. En cas d'haver de recolzar sobre aquests materials, serà necessari l'ús d'una fonamentació de tipus profund, com ara els micropilots.

5.b.ii. Fonamentació profunda (micropilots):

En cas d'utilitzar micropilots de petit diàmetre, el seu comportament es pot assimilar al d'un ancoratge permanent. Per dimensionar-los es pot considerar com a resistència per fregament la tensió de transferència d'un ancoratge.

Els valors unitaris descrits per Bustamante (2003) són els següents, sense tenir en compte el factor de seguretat:

Capa	Valor obtingut o estimat de N_{30}	Adherència límit (injecció única global IGU)	Adherència límit (injecció repetitiva i selectiva IRS)
R	-	Menyspreable	Menyspreable
A	5	0,5 kg/cm²	0,9 kg/cm²
B	8 - 17	0,9 kg/cm²	1,6 kg/cm²

Aquest autor recomana aplicar un coeficient de seguretat de 2 en micropilots amb injecció a pressió, on els volums de lletada injectada excedeixin el volum teòric de bulb previst, i en cas de micropilots per gravetat, recomana aplicar un coeficient de seguretat de 3. Per altra banda, altres autors permeten aplicar un coeficient de minoració més favorable, com per exemple en la Guia de Micropilots de Foment, en que es permet aplicar un factor de 1,65 per a estructures amb una funció estructural superior als 6 mesos.

Davant l'ús cada cop més habitual de micropilots de tipus autoperforant, també cal fer esment a la metodologia específica per al seu dimensionament, doncs el seu procediment d'injecció propi no està contemplat en les taules de Bustamante. La referència bibliogràfica *"EA-Pfähle-Recommendations on piling"* publicada pel Comitè de Treball de Pilots de la Societat Alemanya de Geotècnia contempla les particularitats en l'execució de pilots autoperforants, que pertanyen al grup dels *"tubular grouted piles"*, en relació als micropilots tradicionals o *"grouted micopiles"* executats mitjançant injecció única global (IGU).

En aquest sentit es pot afirmar que l'adherència obtinguda a l'executar un micropilot autoperforant, tant en sols granulars com cohesius, serà com a mínim un 20% superior a l'obtinguda executant una injecció única global.

geomar enginyeria del terreny
C. València, 1 subsol local 12
08015 Barcelona
t. 93 226 33 25
f. 93 228 26 27
estudis@geomar.cat
www.geomar.cat

5.c. Assentaments previsibles:

Per tal d'estimar l'assentament total final obtingut al carregar una fonamentació, s'utilitzen les expressions de càlcul basades en les solucions dels semiespais elàstics aplicades a la mecànica de sòls. Existeixen nombroses expressions per obtenir l'assentament elàstic d'una fonamentació, però totes elles provenen de la solució elàstica bàsica, que s'obté resolent el model elàstic per a un sòl amb un comportament elàstic lineal, homogeni i isòtop (semiespai de Boussinesq) (Schleicher 1926):

$$\boldsymbol{S_0 = K \cdot \frac{q \cdot b \cdot (1 - \vartheta^2)}{E}}$$

on:

- $\boldsymbol{\vartheta}$ = coeficient de Poisson.
- $\boldsymbol{E}$ = mòdul elàstic del terreny.
- $\boldsymbol{K}$ = factor de forma, en funció de l'encastament, dimensions de la fonamentació i profunditat afectada.
- $\boldsymbol{q}$ = càrrega uniforme aplicada al terreny per unitat d'àrea.
- $\boldsymbol{b}$ = ample de la fonamentació.

Les diferents metodologies analítiques basades en aquesta solució difereixen en la manera d'obtenir el factor de forma (K), destacant les formulacions de Terzaghi (1943) i de Timoshenko i Goodier (1951).

En l'aplicació pràctica d'aquestes solucions, es realitza un procés de discretització per capes uniformes, caracteritzades pel seu corresponent mòdul de deformació, el coeficient de Poisson i el seu gruix compressible. Pel que fa a la distribució de tensions en cada una de les capes situades sota la placa de fonamentació, Steinbrenner (1936) va calcular la distribució de tensions sota un extrem del rectangle carregat segons la qual la tensió vertical pot expressar-se de la forma $\boldsymbol{\sigma_z = q \cdot I_r}$, on $\boldsymbol{I_r}$ pot agafar-se de l'àbac de Fadum (1948).

Fonamentació directa mitjançant llosa armada en la capa A:

Donada l'amplia extensió a reformar i recréixer, l'opció de fonamentació amb llosa pretén esmorteir eventuals assentaments diferencials, ja que s'inclouen trams sobre terreny natural i trams sobre els vasos de les antigues piscines reomplertes amb graves. Així mateix, i de cara a uniformitzar la base de recolzament, caldrà executar la llosa sobre un matalàs uniforme de material seleccionat (tot-ú) convenientment compactat.

Així doncs, considerant que el reompliment i uniformització del terreny amb material granular convenientment compactat s'efectua de manera correcta i controlada, com a model més desfavorable només cal considerar les zones naturals no reomplertes, on el perfil del terreny està format per una capa A de 3,5 metres de gruix, un mòdul de deformació de 90 kg/cm^2 i un coeficient de Poisson de 0,4, seguit per una capa B de més de 8 metres gruix, amb un mòdul de deformació de 180 kg/cm^2 i un coeficient de Poisson de 0,35. Així mateix, s'estima que en fondària es trobaran materials de major resistència, en forma de graves al·luvials o el propi substrat competent del Miocè, amb mòduls de deformació superiors a 300 kg/cm^2. Tot plegat, per a una llosa de 20x45 metres, si s'aplica una càrrega de treball de 0,8 kg/cm^2, en el cas més desfavorable s'obtenen uns assentaments màxims teòrics de l'ordre de 5,0 cm.

geomar enginyeria del terreny
C. València, 1 subsol local 12
08015 Barcelona
t. 93 226 33 25
f. 93 228 26 27
estudis@geomar.cat
www.geomar.cat

Fonamentació directa mitjançant sabates en la capa A:

Amb els paràmetres considerats pel terreny, en cas de sabates quadrades de 2 metres de costat, aplicant una tensió de treball de 1,1 kg/cm^2, es calcula un assentament màxim de 1,73 cm.

Fonamentació profunda amb micropilots en la capa B:

El CTE defineix que l'assentament d'una fonamentació profunda sotmesa a una càrrega de treball vertical igual a la màxima recomanada per raons d'enfonsament, és aproximadament de l'ordre d'un 1% del seu diàmetre (o del seu diàmetre equivalent en cas de seccions no circulars).

6.- RECOMANACIONS PER A L'ESPLANADA

6.a. Classificació dels materials segons l'article 330 del PG-3

De cara al possible reaprofitament del terreny natural existent a l'àmbit d'estudi per al nou terraplenat que ha de servir per recréixer el sector, es pot fer una estimació de la classificació dels materials observats segons el "Plec de prescripcions tècniques generals per a obres de carreteres i ponts" PG-3.

D'acord a aquest article tenim que els sòls estudiats es classifiquen com:

- Capa R: A causa de la presència de materials inerts, es classifica com a sòl Inadequat (IN) tant com a fons d'esplanada com per al seu ús com a material de préstec. En general el gruix d'aquests materials en tot l'àmbit del perímetre de les piscines és inferior a 1 metre, i per tant es recomana la seva completa eliminació. De manera particular, en el sector nord-oest el gruix de rebliments a sanejar pot ser superior.
- Capa A: Es classifica com un sòl tolerable (0) tant com a fons d'esplanada com per al seu ús com a material de préstec.

6.b. Recomanacions per la formació d'esplanades

- Esplanada i desmunts:

Un cop sanejat el gruix superficial de rebliments, l'esplanada principal es formarà sobre el terreny natural de la capa A, que es considera com a sol de tipus Tolerable (0). Segons la norma 6.1-IC "Secciones de firme" de la Instrucció de Carreteres, caldrà adoptar les següents mesures per formar esplanades en aquests materials:

Caldrà substituir o estendre per damunt del terreny de la capa A un gruix de material de diferents característiques segons l'esplanada a obtenir:

geomar enginyeria del terreny
C. València, 1 subsol local 12
08015 Barcelona
t. 93 226 33 25
f. 93 228 26 27
estudis@geomar.cat
www.geomar.cat

Esplanada E1:
a) 60 cm de sòl adequat (1)
b) 45 cm de sòl seleccionat (2)
c) 25 cm de sòl estabilitzat S-EST1

Esplanada E2:
a) 75 cm de sòl seleccionat (2)
b) 50 cm de sòl adequat (1) + 40 cm de sòl seleccionat (2)
c) 25 cm de sòl estabilitzat S-EST1 + 25 cm de sòl estabilitzat S-EST2
d) 25 cm de sòl estabilitzat S-EST1 + 25 cm de sòl seleccionat (3)

Esplanada E3:
a) 30 cm de sòl seleccionat (2) + 30 cm de sòl estabilitzat S-EST3
b) 50 cm de sòl adequat (1) + 30 cm de sòl estabilitzat S-EST3

Els diferents tipus de sòls estabilitzats es regeixen per l'article 512 del PG3, tot i que no es recomanen solucions amb aquest tipus de mescles per la dificultat de la seva correcta execució i posada en obra.



- Terraplens:

Sobre aquests tipus de materials també podran formar-se terraplens, el nucli dels quals pot estar constituït amb materials que compleixin les característiques del PG-3 i les Prescripcions Complementàries de la Instrucció de Carreteres per al seu transport i posada en obra.

Abans d'iniciar la construcció del terraplè o d'estendre les capes dels diferents materials, segons el tipus d'esplanada que es vulgui obtenir, s'haurà de compactar el terreny natural fins a obtenir una densitat del 100% del valor obtingut en el Pròctor modificat.

7.- RIPABILITAT, ESTABILITAT, CLASSIFICACIÓ SÍSMICA I EXPOSICIÓ AL RADÓ

Excavació dels materials:

Els materials travessats en els sondeigs presenten les següents característiques:

Capa R: Rebliments

Els materials de rebliment de la capa R seran ripables amb maquinària convencional de moviment de terres. Es classifica com a grup F_{53} (materials solts i incoherents)

- Densitat Natural: 1,90 t/m³
- Cohesió (c'): Es considera nul·la
- Angle de fregament intern (ϕ): 24º
- Alçada crítica de talús vertical: Tendirà a inestabilitzar-se de forma més o menys ràpida.

Capa A: Argiles

Serà ripable amb maquinària convencional de moviment de terres. Es classifica com a grup E_{36}.

- Densitat Natural: 2,10 t/m³
- Cohesió (c'): 1,4 t/m²
- Angle de fregament intern (ϕ): 25º
- Alçada crítica de talús vertical: 1,8 m

Capa B: Argiles sorrenques

Serà ripable amb maquinària convencional de moviment de terres. Es classifica com a grup E_{36}.

- Densitat Natural: 2,20 t/m³
- Cohesió (c'): 1,4 t/m²
- Angle de fregament intern (ϕ): 30º
- Alçada crítica de talús vertical: 1,7 m

Capa C: Graves

En principi aquesta unitat serà ripable amb maquinària convencional de moviment de terres, tot i que la presència puntual de grans blocs de roca pot comportar dificultats ocasionals. Es classifica com a grup F_{51}.

- Densitat Natural: 2,20 t/m³
- Cohesió (c'): 0,5 t/m²
- Angle de fregament intern (ϕ): 34º
- Alçada crítica de talús vertical: Tendirà a inestabilitzar-se de forma més o menys ràpida.

geomar enginyeria del terreny
C. València, 1 subsol local 12
08015 Barcelona
t. 93 226 33 25
f. 93 228 26 27
estudis@geomar.cat
www.geomar.cat

Classificació sísmica

Les consideracions en relació a la influència de la sismicitat s'han d'indicar d'acord a la normativa vigent, que actualment és la *Norma de Construcción Sismorresistente NCSR-02 (BOE octubre de 2002).* Tanmateix, i arrel del terratrèmol de Lorca, fins que no s'aprovi una nova Norma Sismorresistent, val la pena seguir les recomanacions de seguretat i aplicar també les mesures de l'*Actualización de Mapas de Peligrosidad Sísmica de España 2012*.

Segons aquesta actualització, l'acceleració sísmica de càlcul *(a_c)* es defineix com el producte:

$$a_c = S \cdot \rho \cdot a_b$$

on:

a_b : acceleració sísmica bàsica. En aquest cas, la nova acceleració de referència PGA (T_R=475).

ρ : coeficient adimensional de risc, funció de la probabilitat acceptable de que s'excedeixi a_c en el període de vida per al que es projecta la construcció. Per a construccions d'importància normal ρ = 1,0 mentre que per a construccions d'importància especial ρ = 1,3.

S : coeficient d'ampliació del terreny, que segons la NCSR-02 prenia el següent valor:

Per $\rho \cdot a_b \leq$ 0,1g $\quad S = \frac{C}{1{,}25}$

Per 0,1g $< \rho \cdot a_b <$ 0,4g $\quad S = \frac{C}{1{,}25} + 3{,}33\left(\rho \cdot \frac{a_b}{g} - 0{,}1\right)\left(1 - \frac{C}{1{,}25}\right)$

Per 0,4g $\leq \rho \cdot a_b \quad S = 1{,}0$

Però seguint les modificacions introduïdes en l'actualització dels mapes de perillositat sísmica del 2012, hauria de prendre el següent valor:

Per $\rho \cdot a_b \leq 0{,}1g$ $\quad S = C$

Per $0{,}1g < \rho \cdot a_b < 0{,}4g$ $\quad S = 1 + 3{,}33\left(\rho \cdot \frac{a_b}{g} - 0{,}4\right)(1 - C)$

Per $0{,}4g \leq \rho \cdot a_b$ $\quad S = 1$

Essent C el coeficient del terreny, el qual depèn de les característiques geotècniques del terreny de fonamentació, distingint fins a quatre tipus de terreny diferent:

- Terreny tipus I: Roca compacta, sòl cimentat o granular dens. Velocitat de propagació de les ones elàstiques transversals o de cisalla, $v_s > 750$ m/s. (C=1,0)
- Terreny tipus II: Roca molt fracturada, sòl granular dens o cohesiu dur. Velocitat de propagació de les ones elàstiques transversals o de cisalla, 750 m/s $\geq v_s >$ 400 m/s. (C=1,3)
- Terreny tipus III: Sòl granular de compacitat mitjana o sòl cohesiu de consistència rígida a molt rígida. Velocitat de propagació de les ones elàstiques transversals o de cisalla, 400 m/s $\geq v_s >$ 200 m/s. (C=1,6)
- Terreny tipus IV: Sòl granular solt o sòl cohesiu tou. Velocitat de propagació de les ones elàstiques transversals o de cisalla, $v_s \leq 200$ m/s. (C=2,0)

El coeficient C de càlcul es determina ponderant els coeficients de terreny de cada estrat amb el seu espessor fins als 30 primers metres.

En aquest cas concret, el coeficient de terreny ponderat s'estima en **C=1,6 (Terreny tipus III)**.

geomar enginyeria del terreny
C. València, 1 subsol local 12
08015 Barcelona
t. 93 226 33 25
f. 93 228 26 27
estudis@geomar.cat
www.geomar.cat

Així, i seguint únicament la Norma de Construcció Sismorresistent NCSR-02 (BOE octubre de 2002), al municipi de Sentmenat li correspon un valor d'acceleració bàsica **a_b= 0,04g**, de manera que per a un edifici normal es considerarà una acceleració sísmica **a_c= 0,0512g.**

En tot cas, la nostra recomanació és seguir l'annex VI de l'*Actualización de Mapas de Peligrosidad Sísmica 2012*, on al municipi de Sentmenat li correspon un valor d'acceleració bàsica de referència a_b= 0,09g, i d'aquesta manera, per a un edifici normal és recomanable adoptar una acceleració sísmica a_c= 0,144g.

Estudis Geotècnics per Edificació i Obra Civil
Sondeig de Reconeixement
Laboratori de Mecànica de Sòls. Acreditat per la Generalitat
Estabilitat de Talussos
Estudi Geotècnic: 1151-24 Estudis d'Inundabilitat i de Risc Geològic 35

Exposició al Radó

Atenent a la Secció HS6 de l'annex II del Document Bàsic de Salubritat del Codi Tècnic de l'Edificació, per tal de limitar el risc d'exposició dels usuaris a concentracions inadequades de radó provinent del terreny en l'interior dels locals habitables, s'estableix un nivell de referència per a la mitjana anual de concentració de radó en l'interior dels mateixos de 300 Bq/m³.

La secció HS6 és d'aplicació tant en edificis de nova construcció com en la intervenció d'edificis existents, ja sigui en la part nova d'ampliacions, en canvis d'us de tot l'edifici o d'alguna zona del mateix, o en reformes en que les modificacions permetin augmentar la protecció al radó, o s'alteri la protecció inicial. La secció HS6 no és d'aplicació en locals no habitables, o en locals habitables separats de forma efectiva del terreny, amb espais oberts intermedis on el nivell de ventilació sigui anàleg a l'ambient exterior.

En l'apèndix B del Document Bàsic s'inclou una classificació de municipis en funció del potencial de radó, realitzada en base a les estimacions de potencial de radó efectuades pel Consell de Seguretat Nuclear. En funció de la zona a la que pertanyi el municipi, s'hauran d'implementar les solucions necessàries (barreres de protecció, espais de contenció ventilats o despressurització del terreny) per tal de proporcionar un nivell de protecció anàleg o superior a l'indicat en l'apartat 3 de la Secció HS6.

En aquest cas concret, el terme municipal de Sentmenat queda dins de la zona I de risc, i per tant caldrà complir amb les esmentades exigències de protecció.

8.- RESUM I CONCLUSIONS

En base als sondeigs realitzats es diferencien quatre unitats geotècniques denominades capes R, A, B i C. Les característiques de les capes esmentades es defineixen en el capítol 3 d'aquesta memòria.

La capa R correspon al conjunt de paviment, base granular i rebliments que es localitzen en la zona de les piscines, amb gruixos generalment inferiors al metre. En el sector particular al nord-oest, més proper al torrent del Cosidor, els rebliments presenten un gruix major, de fins a 2,7 metres. La capa A es composa d'argiles de consistència mitjana a rígida, de caràcter força humit. La capa B correspon a argiles sorrenques amb contingut variable de graves i nòduls de carbonat, de consistència rígida a molt rígida. Finalment, la capa C s'ha detectat de manera molt particular en els sondeigs emplaçats a la cantonada nord-oest de l'àmbit d'estudi, propers al torrent del Cosidor, i està formada per graves i blocs amb matriu llimosa i sorrenca de compacitat densa a molt densa. Segons el DB SE-C, aquesta estructura de terreny es classifica dins de la categoria T-1.

Segons ha informat la direcció tècnica de l'obra, es preveu la remodelació de l'actual piscina municipal descoberta. Aquesta reforma preveu un recrescut del terreny, apujant el nivell de la piscina de l'ordre d'uns 3 metres i aprofitant per construir una nova sala d'instal·lacions i vestuaris. L'antic vas de la piscina actual es reomplirà amb rebliment granular. A nivell de fonamentació, s'anivellarà el terreny aportant material de tot-ú fins a la cota de la llosa de fons de la piscina, mentre que per als equipaments es planteja una fonamentació directa sobre el terreny natural. Segons el DB SE-C, aquest tipus de construcció es cataloga dins de la categoria C-1.

De cara a l'execució del recrescut del terreny, un cop sanejat el gruix superficial de rebliments, el fons d'esplanació principal quedarà format sobre el terreny natural de la capa A, que es considera com a sol de tipus Tolerable (0). En el capítol 6 d'aquest informe s'informa dels gruixos de materials que caldrà aportar o afegir per tal d'obtenir un tipus d'esplanada o altra (esplanades E1, E2 o E3).

També, a l'hora de formar un possible terraplè, caldrà fer servir materials que compleixin les característiques del PG-3 i les Prescripcions Complementàries de la Instrucció de Carreteres per al seu transport i posada en obra. I abans d'iniciar la construcció del terraplè o d'estendre les capes dels diferents materials, segons el tipus d'esplanada que es vulgui obtenir, s'haurà de compactar el terreny natural fins a obtenir una densitat del 100% del valor obtingut en el Próctor modificat.

Pel que fa al dimensionament dels fonaments de la nova piscina i els seus equipaments, en base a les característiques geològiques, geotècniques i geomètriques dels nivells travessats, es podrà optar per fer:

- **Fonamentació directa** mitjançant llosa armada recolzada sobre la capa A. En tot cas, de cara a uniformitzar la base de recolzament, caldrà executar prèviament un matalàs uniforme de material seleccionat (tot-ú) convenientment compactat. Així mateix, s'hauran reomplert els antics vasos de les piscines amb graves compactades. La llosa estarà dimensionada per a transmetre càrregues de treball al terreny de fins 0,8 kg/cm². Es calcula un coeficient de seguretat de 3, i uns assentaments màxims inferiors a 5 cm. També s'estima un coeficient de balast propi de la llosa de 0,16 kg/cm³.
- **Fonamentació directa** mitjançant sabates recolzades a la capa A. Les sabates estaran dimensionades per a transmetre càrregues de treball al terreny de fins 1,1 kg/cm² si són quadrades i de 0,9 kg/cm² si són corregudes. Es calcula un coeficient de seguretat de 3, i uns assentaments màxims inferiors a 2,5 cm.

geomar enginyeria del terreny
C. València, 1 subsol local 12
08015 Barcelona
t. 93 226 33 25
f. 93 228 26 27
estudis@geomar.cat
www.geomar.cat

- **Fonamentació profunda** mitjançant micropilots encastats a la capa B, dimensionats a partir dels valors unitaris descrits en l'apartat 5.b.ii. Aquests paràmetres s'indiquen sense cap factor de seguretat.

En cas que un cop oberta l'excavació i/o les rases de fonamentació, en alguna banda del solar es trobés un terreny diferent al descrit en la present memòria, preguem ens truquin el més aviat possible per tal de comprovar l'estructura del terreny i adoptar les mesures que fossin necessàries.

Quedem a la seva disposició per a qualsevol consulta.

Joan Martinez Bofill
Geòleg col. 4215

Ricard Godàs Arrabal
Geòleg col. 5746

Barcelona, 21 d'octubre de 2024

GEOMAR empresa protectora de
l'**ASSOCIACIÓ DE CONSULTORS D'ESTRUCTURES ACE**

Estudis Geotècnics per Edificació i Obra Civil
Sondeig de Reconeixement
Laboratori de Mecànica de Sòls. Acreditat per la Generalitat
Estabilitat de Talussos
Estudi Geotècnic: 1151-24
Estudis d'Inundabilitat i de Risc Geològic

ANNEX	**TREBALL DE CAMP:** • **Plànol d’emplaçament i situació sondeigs** • **Columnes de sondeigs i Assaigs de camp** • **Talls geotècnics**

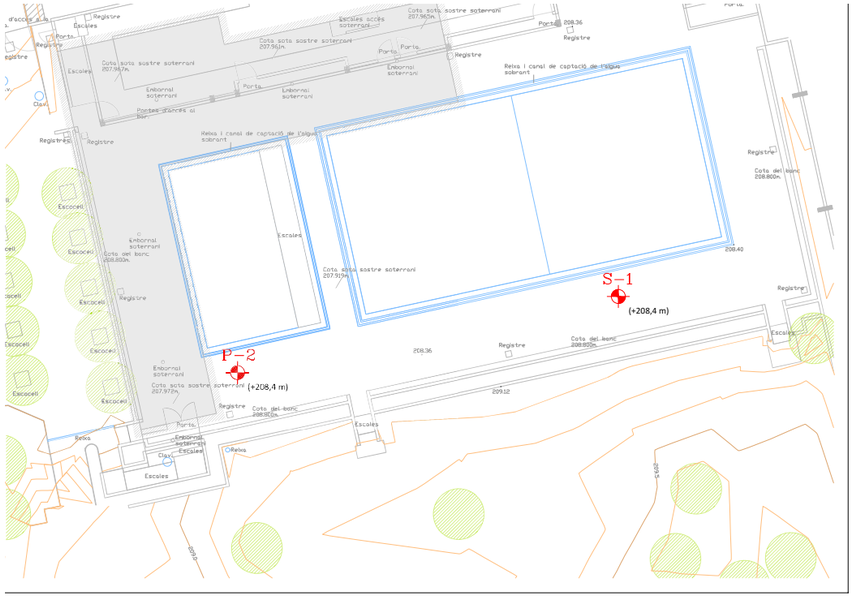

geomar enginyeria del terreny	Estudi nº: 1151-24 Situació: Zona esportiva Can Sorts Municipi: Sentmenat	Sondeig: S-1 Data: 30/09/2024 Cota topogràfica: +208,4 m

Escala: 1/100	Perfil Litològic	Nivell freàtic	Mostres	Valor N30 (SPT) N15 (MI)	Descripció del terreny	Capes Geotècniques	Índex RQD	Tuberia	Observacions	Fotografies caixes
1	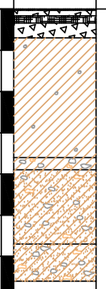				Solera de formigó (3 cm) sobre base de sorres.	Capa R				
					Paviment de formigó (18 cm) sobre base de sorres granítiques amb graves.					
2			SPT	5	Argiles de color marró amb ramificacions blanquinoses, restes de gasteròpodes, taques negres de restes carbonoses disperses i algunes graves fines aillades. Humitat mitjana, consistència mitjana.	Capa A				
3										
					Argiles amb graves i nòduls de carbonat. Humitat mitjana.					
4					Argiles sorrenques de color marró amb graves subanguloses i heteromètriques de quars i roca metamòrfica de fins a 3 cm de diàmetre, i nòduls de carbonat dispersos de fins a 3 cm. Humitat mitjana a alta en profunditat, consistència rígida.	Capa B				
			MI	4/5/5						
5			SPT	8						
6					Argiles molt sorrenques de color marró amb graves subanguloses de quars i roca metamòrfica de fins a 3 cm de diàmetre, i nòduls de carbonat dispersos de fins a 3 cm. Humitat mitjana, consistència molt rígida.					
			SPT	17						
7										
8										
9										
10										
11										
12										

geomar enginyeria del terreny	Estudi nº: 1151-24 Situació: Zona esportiva Can Sorts Municipi: Sentmenat	Sondeig: S-2 Data: 30/09/2024 Cota topogràfica: +208,0 m

Escala: 1/100	Perfil Litològic	Nivell freàtic	Mostres	Valor N30 (SPT) N15 (MI)	Descripció del terreny	Capes Geotècniques	Índex RQD	Tuberia	Observacions	Fotografies caixes
1					Asfalt de 10 cm, seguit de rebliment de sorres de gra fi a mitjà de color marró grisós, amb graves subanguloses heteromètriques de fins a 4 cm de diàmetre. Humitat mitjana.	Capa R				
2			SPT	14	Rebliment de llims argilosos i sorrencs de color marró, amb restes carbonoses negres, arrels, graves subanguloses i heteromètriques de calcària de fins a 3 cm de diàmetre i alguna resta antròpica a sostre. Humitat baixa.					
3					Graves subanguloses i subarrodonides, heteromètriques de roca metamòrfica i calcària de fins a 9 cm de diàmetre, amb matriu llimosa sorrenca de color marró. Humitat baixa i compacitat molt densa.	Capa C				
4			SPT	R						
5										
6										
7										
8										
9										
10										
11										
12										

geomar enginyeria del terreny	Estudi nº: 1151-24 Situació: Zona esportiva Can Sorts Municipi: Sentmenat	Sondeig: S-3 Data: 30/09/2024 Cota topogràfica: +208,0 m

Escala: 1/100	Perfil Litològic	Nivell freàtic	Mostres	Valor N30 (SPT) N15 (MI)	Descripció del terreny	Capes Geotècniques	Índex RQD	Tuberia	Observacions	Fotografies caixes
1 2 3 4 5 6 7 8 9 10 11 12					Asfalt de 10 cm, seguit de rebliment (base) de sorres de gra fi a mitjà de color marró grisós, amb graves subanguloses heteromètriques de fins a 4 cm de diàmetre. Humitat mitjana.					
					Rebliment de llims molt sorrencs de color marró, amb restes carbonoses negres, arrels, graves subanguloses i heteromètriques de calcària de fins a 3 cm de diàmetre i alguna resta antròpica a sostre. Humitat baixa.	Capa R				
					Graves subanguloses i subarrodonides heteromètriques de roca metamòrfica i calcària de fins a 10 cm de diàmetre, amb matriu sorrenca de color marró. Humitat baixa.	Capa C				

GEOMAR ENGINYERIA DEL TERRENY, SLP C. València 1, Subsòl local 12 08015 BARCELONA Tel: 93 226 33 25 Fax: 93 228 26 27

geomar enginyeria del terreny

ASSAIG DE PENETRACIÓ DINÀMICA DPSH

PENETRÒMETRE: **P-1** Cota topogràfica: 208,4 m

REFERÈNCIA: 1151-24
MUNICIPI: Sentmenat
SITUACIÓ: Zona esportiva Can Sorts
DATA DE CAMP: 30/9/2024

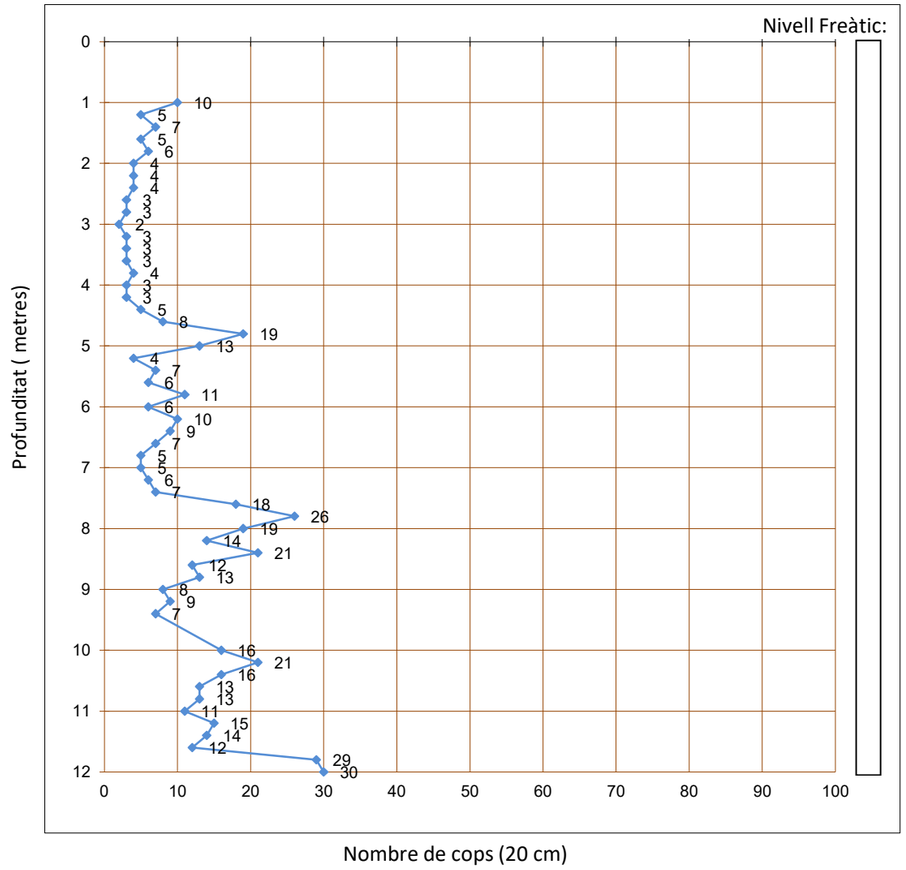

OBSERVACIONS: De 0 a 0,8 metres es perfora mitjançant sondeig a rotació.

En superfície es travessa un nivell de formigó de 5 cm seguit d'una base granular de sorres amb algunes graves. A partir de 0,3 m de profunditat es travessa un nou nivell de formigó d'uns 15 cm de gruix, que reposen sobre una argila sorrenca amb presència d'algunes restes antròpiques.

ASSAIG DE PENETRACIÓ DINÀMICA DPSH

PENETRÒMETRE: **P-2** Cota topogràfica: 208,4 m

REFERÈNCIA: 1151-24
MUNICIPI: Sentmenat
SITUACIÓ: Zona esportiva Can Sorts
DATA DE CAMP: 30/9/2024

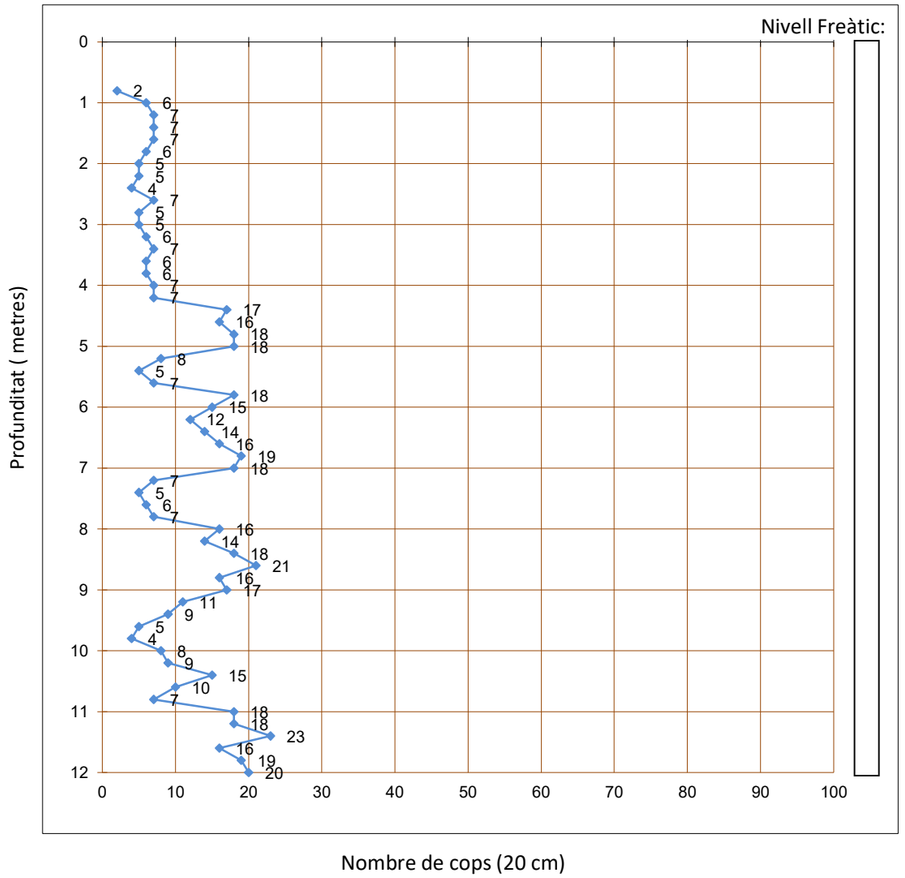

OBSERVACIONS:

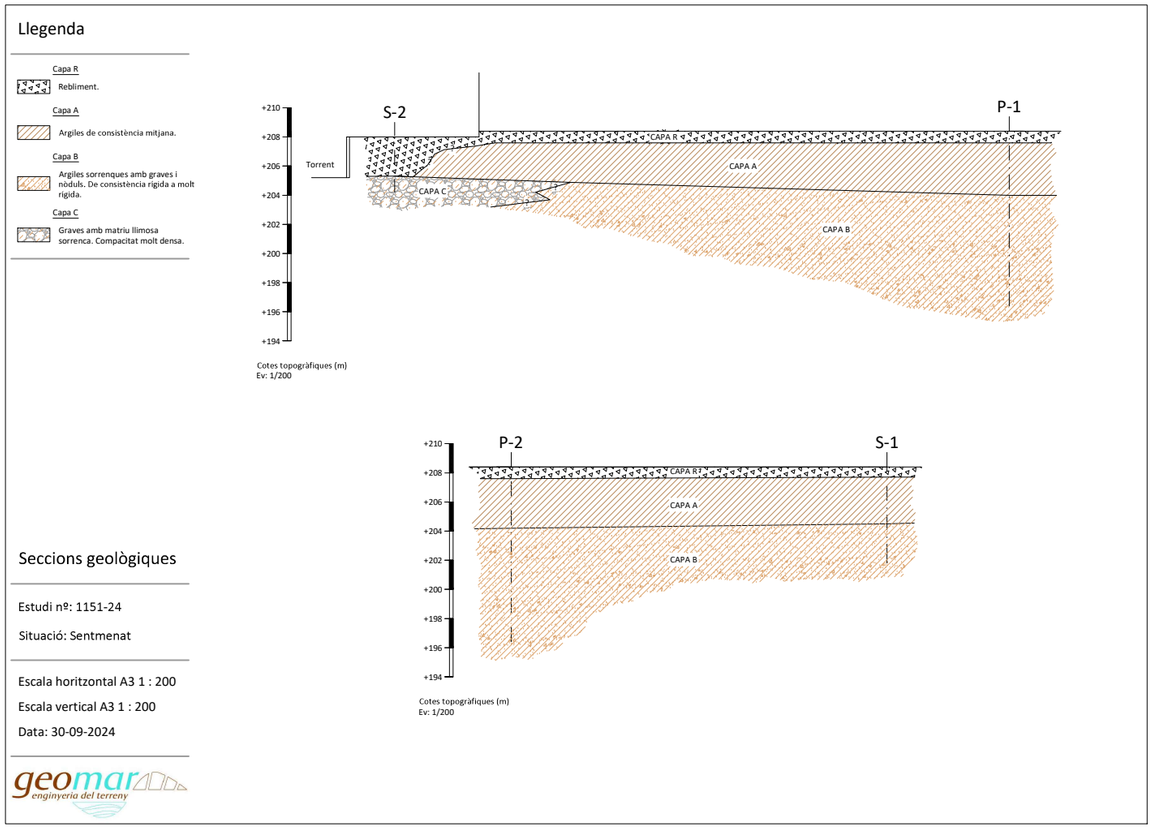

Llegenda

Capa R

Rebliment.

Capa A

Argiles de consistència mitjana.

Capa B

Argiles sorrenques amb graves i nòduls. De consistència rigida a molt rigida.

Capa C

Graves amb matriu llimosa sorrenca. Compacitat molt densa.

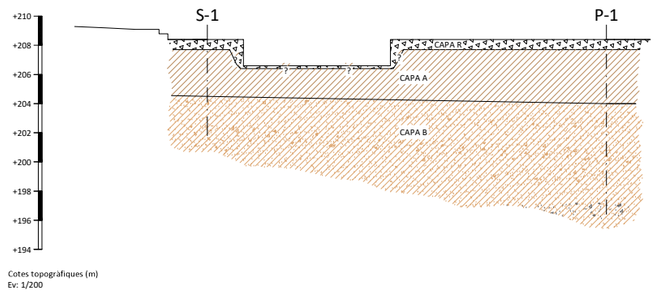

Seccions geològiques

Estudi nº: 1151-24

Situació: Sentmenat

Escala horitzontal A3 1 : 200

Escala vertical A3 1 : 200

Data: 30-09-2024

geomar enginyeria del terreny

ANNEX	**TREBALL DE LABORATORI:** • **Actes de resultats de laboratori**

INFORME D'ASSAIGS DE LABORATORI:

ACTES DE RESULTATS

INFORME LABORATORI: **L-24-1391**

PETICIONARI: GEOMAR, SLP
NIF: B-63300719
ADREÇA: C. València, 1 subsòl local 12 08015 BARCELONA

TREBALL/OBRA: 1151-24
SITUACIÓ: Zona esportiva Can Sorts
MUNICIPI: SENTMENAT

Els resultats d'aquest informe es refereixen exclusivament a les mostres assajades al nostre laboratori, d'acord amb les condicions de les normes que es citen. La reproducció del document s'autoritza només amb la conformitat del laboratori.

MOSTRES ASSAJADES:

Data recepció : 2/10/2024 Inici Assaigs : 2/10/2024 Final Assaigs : 10/10/2024

ASSAIG		Norma		Identificació de la mostra
Humitat natural		UNE-EN ISO	17892-1:2015	m-2, m-6
Densitat aparent		UNE-EN ISO	17892-2:2015	m-2, m-6
Densitat de les partícules		UNE-EN ISO	17892-3:2018	
Contingut en fins Ø < 0,08 mm		UNE-EN ISO	17892-4:2019	m-1
Granulometria per tamisat		UNE-EN ISO	17892-4:2019	m-2, m-3, m-4, m-5, m-6
Límits d'Atterberg		UNE-EN ISO	17892-12:2019	m-1, m-2, m-4, m-5, m-6
Compressió no confinada sòls		UNE-EN-ISO	17892-7:2019	m-1, m-4, m-5
Compressió uniaxial roca		UNE	22950-1:1990	
Càrrega puntual en roca		UNE	22950-5:1996	
Tall Directe	**UU CU CD**	UNE	103401:1998	
Consolidació en Edòmetre		UNE	103405:1994	
Expansivitat Assaig Lambe		UNE	103600:1996	
Pressió màxima d'inflament		UNE	103602:1996	
Assaig de col·lapse		NLT 254/99, UNE 103406:2006		
Inflament lliure		UNE	103601:1996	
Contingut en carbonats		UNE	103200:2021	
Quantitatiu en sulfats solubles		UNE	103201:2019	
Qualitatiu en sulfats solubles		UNE	103202:2019	m-1, m-2
Contingut en matèria orgànica		UNE	103204:2019	
Contingut en guixos		NLT 115/99, UNE 103206:2019		
Contingut en sals solubles		NLT 114/99, UNE 103205:2019		
Agressivitat sòl al formigó	**Sulfats**	UNE	83963:2008	
	Acidesa B-G	UNE-EN ISO	16502:2015	
Agressivitat aigua al formigó		*CODIGO ESTRUCTURAL*		

Assaigs realitzats: segons fulls adjunts
Observacions: -

Aquest informe consta de 20 pàgines, inclosa la present.

TAULA RESUM DE RESULTATS

Informe laboratori: L-24-1391
Client: GEOMAR, SLP
Treball/obra: 1151-24
Situació: Zona esportiva Can Sorts
Municipi: SENTMENAT

Número de mostra		m-1	m-2	m-3	m-4	m-5	m-6
Referència client		-	-	-	-	-	-
Sondeig		S-1	S-2	S-2	S-1	S-1	S-1
Tipus de mostra		MR	MR	MR	MR	MI	MR
Profunditat (m)		1,30	1,40	3,00	3,20	4,20	5,80
Longitud (m)		0,30	0,20	0,20	0,20	0,60	0,20
RELACIÓ D'ASSAIGS							
HUMITAT NATURAL (%)			8,26				12,56
DENSITAT (gr/cm3)	Aparent		2,04				2,25
	Seca		1,90				1,98
DENSITAT PART. SÒLIDES (gr/cm³)							
GRANULOMETRIA PER TAMISAT	%Passa #5 UNE		94,6	32,5	92,3	95,8	95,3
	%Passa #2 UNE		90,0	29,1	86,7	88,6	89,5
	%Passa #0,4 UNE		79,0	25,6	78,9	69,0	74,5
	%Passa #0,08 UNE	86,2	53,8	18,6	69,5	52,3	48,3
LÍMITS D'ATTERBERG	L. Líquid	31	25		30	25	27
	L. Plàstic	16	17		15	16	16
	Índex plasticitat	15	8		15	9	11
CLASSIFICACIÓ U.S.C.S.		CL	CL	GC	CL	CL	SC
COMPRESSIÓ NO CONFINADA	Resistència (kPa)	170			130	40	
	Deformació (%)	4,2			5,3	5,9	
TALL DIRECTE	Cohesió (Kg/cm²)						
	Angle de fregament intern (º)						
EDÒMETRE	Ind. Porus inicial (e_o)						
	Ind. Porus final (e_f)						
PRESSIÓ MÀXIMA D'INFLAMENT	Pressió d'inflament (kg/cm²)						
	Inflament en descàrrega (%)						
LAMBE	Ind. Inf. (MPa)						
	C. Pot. Volum (%)						
	Classificació						
COLAPSE	Ind de colapse (%)						
	Pot. por. Colapse (%)						
COMPRESSIÓ UNIAXIAL EN ROCA	Resistència (MPa)						
	Mòdul de Young (MPa)						
	Coeficient de Poisson						
CÀRREGA PUNTUAL EN ROCA (MPa)							
BRASILER	Resistència (MPa)						
SULFATS	SO_3 (%)	Negatiu	Negatiu				
	SO_4 (%)	Negatiu	Negatiu				
AGRESSIVITAT DEL SÒL AL FORMIGÓ	SO_4 (mg/kg)	Negatiu	Negatiu				
	Acidesa B-G (ml/kg)						
	CLASSIFICACIÓ	N.A.	N.A.				
MATÈRIA ORGÀNICA (%)							
SALS SOLUBLES (%)							
GUIXOS (%)							
CARBONATS (%$CaCO_3$)							
AGRESSIVITAT AIGUA (*Código Estructural*)							

INVESTIGACIÓ I ASSAIGS GEOTÈCNICS.
ASSAIGS DE LABORATORI DE SÒLS.
PART 1: DETERMINACIÓ DE LA HUMITAT (*)

UNE-EN ISO 17892-1

Informe laboratori: L-24-1391

Client: GEOMAR, SLP

Treball/obra: 1151-24

Situació: Zona esportiva Can Sorts

Municipi: SENTMENAT

Recepció: 2/10/2024 **Inici assaig:** 2/10/2024 **Final assaig:** 10/10/2024

IDENTIFICACIO DE LES MOSTRES ASSAJADES

	m-2	m-6			
Referència client	-	-			
Sondeig/cata	S-2	S-1			
Tipus mostra	MR	MR			
Profunditat (m)	1,40	5,80			
Longitud (m)	0,2	0,2			

DADES D'ASSAIG

			m-2	m-6			
m_1	t+s+a	(g)	913,20	820,70			
m_2	t+s	(g)	850,28	740,34			
m_c	t	(g)	88,24	100,42			

RESULTATS

	m-2	m-6			
HUMITAT $w = \frac{m_1 - m_2}{m_2 - m_c} \cdot 100$ (%)	**8,26**	**12,56**			

OBSERVACIONS

(*) Assaig inclòs a la Declaració Responsable amb nº d'inscripció L0600055, i nº RG LECCE CAT-L-008

INVESTIGACIÓ I ASSAIGS GEOTÈCNICS.
ASSAIGS DE LABORATORI DE SÒLS.
PART 2: DETERMINACIÓ DE LA DENSITAT APARENT. (*)
Mètode d'immersió en fluid i de medició linial
UNE-EN ISO 17892-2

Informe laboratori: L-24-1391

Client: GEOMAR, SLP

Treball/obra: 1151-24

Situació: Zona esportiva Can Sorts

Municipi: SENTMENAT

Recepció: 2/10/2024 **Inici assaig:** 2/10/2024 **Final assaig:** 10/10/2024

IDENTIFICACIO DE LES MOSTRES ASSAJADES

	m-2	m-6			
Referència client	-	-			
Sondeig/cata	S-2	S-1			
Tipus mostra	MR	MR			
Profunditat (m)	1,40	5,80			
Longitud (m)	0,2	0,2			

DADES D'ASSAIG

m	Massa mostra	(g)	64,06	135,39			
m_f	Mostra + buits reomplerts	(g)	64,06	135,39			
m_c	Mostra parafinada	(g)	66,26	138,81			
m_g	Mostra parafinada submergida	(g)	32,40	74,79			
T	Temperatura aigua	(ºC)	25,0	25,0			
ρ_{fl}	Densitat aigua	(Mg/m^3)	0,9973	0,9973			
ρ_p	Densitat parafina	(Mg/m^3)	0,85	0,85			
Ø	Diàmetre	(mm)					
h	Alçada	(mm)					
V	VOLUM PROVETA	(m^3)	0,000031	0,000060			

m_1	t+s+a	(g)	596,56	411,06			
m_2	t+s	(g)	565,69	379,74			
m_c	t	(g)	147,3	148,9			
w	HUMITAT	(%)	7,38	13,56			

RESULTATS

DENSITAT APARENT $\rho = \frac{m}{V} \cdot 10^{-6}$ (Mg/m^3)	**2,04**	**2,25**			
DENSITAT SECA $\rho_d = \frac{\rho}{1 + (w/100)}$ (Mg/m^3)	**1,90**	**1,98**			

OBSERVACIONS

(*) Assaig inclòs a la Declaració Responsable amb nº d'inscripció L0600055, i nº RG LECCE CAT-L-008

CONTINGUT EN FINS Ø<0,08 mm D'UN SÒL (*)

UNE-EN ISO 17892-4:2019

Informe laboratori: L-24-1391
Client: GEOMAR, SLP
Treball/obra: 1151-24
Situació: Zona esportiva Can Sorts
Municipi: SENTMENAT

Identificació de les mostres assajades

Mostra	m-1					
Referència client	-					
Sondeig	S-1					
Tipus	MR					
Profunditat (m)	1,30					
Longitud (m)	0,30					

Data d'assaig

Inici	02/10/24					
Final	10/10/24					

Procediment

Nº tara	m72					
Pes tara	147,59					
T+S+A (g)	312,84					
T+S (g)	287,46					
T+S > 0,08 (g)	166,88					

Resultats

% passa 0,08	86,21					

Observacions

(*) Assaig inclòs a la Declaració Responsable amb nº d'inscripció L0600055, i nº RG LECCE CAT-L-008

INVESTIGACIÓ I ASSAIGS GEOTÈCNICS. ASSAIGS DE LABORATORI DE SÒLS. PART 4: GRANULOMETRIA PER TAMISSAT (*)

UNE-EN ISO 17892-4:2019

Informe laboratori:	L-24-1391	**Mostra:**	L-24-1391 / m-2
Client:	GEOMAR, SLP	**Sondeig/cata:**	S-2
Treball/obra:	1151-24	**Tipus:**	MR
Situació:	Zona esportiva Can Sorts	**Profunditat (m):**	1,40
Municipi:	SENTMENAT	**Longitud (m):**	0,20

Recepció: 2/10/2024 **Inici assaig:** 2/10/2024 **Final assaig:** 10/10/2024

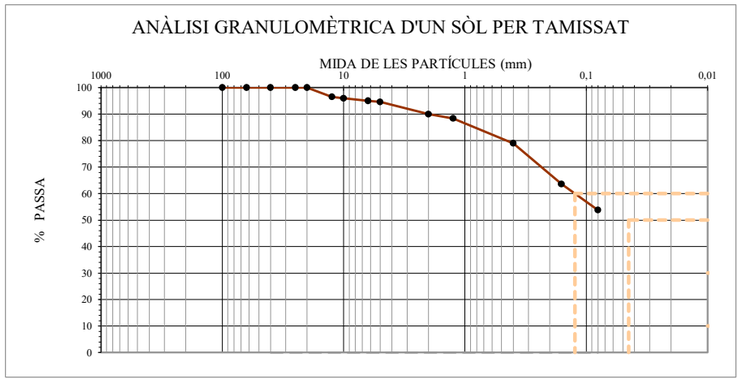

M: Massa total seca (g)	418,4	Massa > 20 mm (g)	0,0	Massa entre 20 i 5 mm (g)	22,7	Fracció < 5 mm (g)	395,7

Ø Tamís (mm)	100	63	40	25	20	12,5	10	6,3	5	2	1,25	0,4	0,16	0,08
Retingut tamisos (g)	0,0	0,0	0,0	0,0	0,0	14,5	2,4	4,0	1,8	19,3	6,5	39,6	64,2	41,3
Retingut acumulat (g)	0,0	0,0	0,0	0,0	0,0	14,5	16,9	20,9	22,7	42,0	48,5	88,1	152,2	193,5
% PASSA	**100,0**	**100,0**	**100,0**	**100,0**	**100,0**	**96,5**	**96,0**	**95,0**	**94,6**	**90,0**	**88,4**	**79,0**	**63,6**	**53,8**

CLASSIFICACIÓ UNE-EN ISO 14688-1	
% GRAVES	10
% SORRES	36
% < 0,080 mm	54

CLASSIFICACIÓ ASTM-D 2487 (U.S.C.S.)	
% GRAVES	5
% SORRES	41
% < 0,080 mm	54

PARÀMETRES GRANULOMÈTRICS	D60	D50	D30	D10	Cu	Cc
	0,12					

COEFICIENT D'UNIFORMITAT:

$$C_U = \frac{D_{60}}{D_{10}}$$

COEFICIENT DE CORBATURA:

$$C_C = \frac{(D_{30})^2}{D_{10} \times D_{60}}$$

CLASSIFICACIÓ ASTM D 2487 (U.S.C.S.)
CL

OBSERVACIONS

(*) Assaig inclòs a la Declaració Responsable amb nº d'inscripció L0600055, i nº RG LECCE CAT-L-008

INVESTIGACIÓ I ASSAIGS GEOTÈCNICS.
ASSAIGS DE LABORATORI DE SÒLS.
PART 4: GRANULOMETRIA PER TAMISSAT (*)

UNE-EN ISO 17892-4:2019

Informe laboratori:	L-24-1391	**Mostra:**	L-24-1391 / m-3
Client:	GEOMAR, SLP	**Sondeig/cata:**	S-2
Treball/obra:	1151-24	**Tipus:**	MR
Situació:	Zona esportiva Can Sorts	**Profunditat (m):**	3,00
Municipi:	SENTMENAT	**Longitud (m):**	0,20

Recepció: 2/10/2024 **Inici assaig:** 2/10/2024 **Final assaig:** 10/10/2024

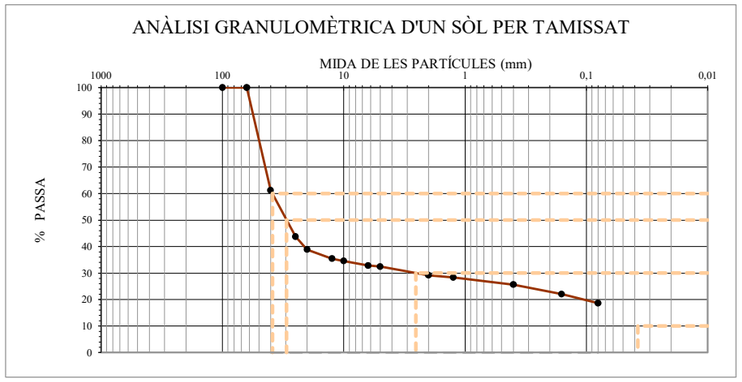

M: Massa total seca (g)	1915,4	Massa > 20 mm (g)	1169,9	Massa entre 20 i 5 mm (g)	123,7	Fracció < 5 mm (g)	187,0

Ø Tamís (mm)	100	63	40	25	20	12,5	10	6,3	5	2	1,25	0,4	0,16	0,08
Retingut tamisos (g)	0,0	0,0	743,0	335,0	91,9	66,7	16,7	33,1	7,2	63,9	14,9	52,2	68,3	65,8
Retingut acumulat (g)	0,0	0,0	743,0	1078,0	1169,9	1236,6	1253,3	1286,3	1293,6	1357,5	1372,4	1424,6	1492,9	1558,8
% PASSA	**100,0**	**100,0**	**61,2**	**43,7**	**38,9**	**35,4**	**34,6**	**32,8**	**32,5**	**29,1**	**28,4**	**25,6**	**22,1**	**18,6**

CLASSIFICACIÓ UNE-EN ISO 14688-1	
% GRAVES	71
% SORRES	10
% < 0,080 mm	19

CLASSIFICACIÓ ASTM-D 2487 (U.S.C.S.)	
% GRAVES	68
% SORRES	13
% < 0,080 mm	19

PARÀMETRES GRANULOMÈTRICS	D60	D50	D30	D10	Cu	Cc
	38,72	**29,59**	**2,54**			

COEFICIENT D'UNIFORMITAT:

$$C_U = \frac{D_{60}}{D_{10}}$$

COEFICIENT DE CORBATURA:

$$C_C = \frac{(D_{30})^2}{D_{10} \times D_{60}}$$

CLASSIFICACIÓ ASTM D 2487 (U.S.C.S.)
GC

OBSERVACIONS

No es disposa de dades de plasticitat, de forma que la classificació USCS és només una estimació.

(*) Assaig inclòs a la Declaració Responsable amb nº d'inscripció L0600055, i nº RG LECCE CAT-L-008

INVESTIGACIÓ I ASSAIGS GEOTÈCNICS.
ASSAIGS DE LABORATORI DE SÒLS.
PART 4: GRANULOMETRIA PER TAMISSAT (*)

UNE-EN ISO 17892-4:2019

Informe laboratori:	L-24-1391	**Mostra:**	L-24-1391 / m-4
Client:	GEOMAR, SLP	**Sondeig/cata:**	S-1
Treball/obra:	1151-24	**Tipus:**	MR
Situació:	Zona esportiva Can Sorts	**Profunditat (m):**	3,20
Municipi:	SENTMENAT	**Longitud (m):**	0,20

Recepció: 2/10/2024 **Inici assaig:** 2/10/2024 **Final assaig:** 10/10/2024

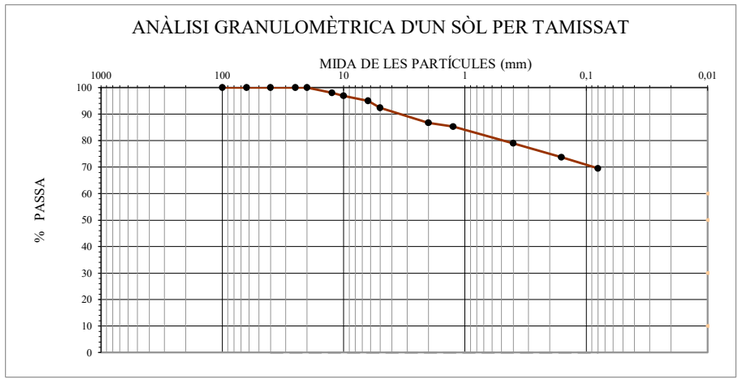

M: Massa total seca (g)	205,4	Massa > 20 mm (g)	0,0	Massa entre 20 i 5 mm (g)	15,7	Fracció < 5 mm (g)	189,7

Ø Tamís (mm)	100	63	40	25	20	12,5	10	6,3	5	2	1,25	0,4	0,16	0,08
Retingut tamisos (g)	0,0	0,0	0,0	0,0	0,0	4,0	2,4	3,9	5,4	11,6	2,9	13,0	10,8	8,6
Retingut acumulat (g)	0,0	0,0	0,0	0,0	0,0	4,0	6,4	10,3	15,7	27,3	30,3	43,2	54,0	62,6
% PASSA	**100,0**	**100,0**	**100,0**	**100,0**	**100,0**	**98,0**	**96,9**	**95,0**	**92,3**	**86,7**	**85,3**	**78,9**	**73,7**	**69,5**

CLASSIFICACIÓ UNE-EN ISO 14688-1	
% GRAVES	13
% SORRES	17
% < 0,080 mm	70

CLASSIFICACIÓ ASTM-D 2487 (U.S.C.S.)	
% GRAVES	8
% SORRES	22
% < 0,080 mm	70

PARÀMETRES GRANULOMÈTRICS	D60	D50	D30	D10	Cu	Cc

COEFICIENT D'UNIFORMITAT:

$$C_U = \frac{D_{60}}{D_{10}}$$

COEFICIENT DE CORBATURA:

$$C_C = \frac{(D_{30})^2}{D_{10} \times D_{60}}$$

CLASSIFICACIÓ ASTM D 2487 (U.S.C.S.)
CL

OBSERVACIONS

(*) Assaig inclòs a la Declaració Responsable amb nº d'inscripció L0600055, i nº RG LECCE CAT-L-008

INVESTIGACIÓ I ASSAIGS GEOTÈCNICS.
ASSAIGS DE LABORATORI DE SÒLS.
PART 4: GRANULOMETRIA PER TAMISSAT (*)

UNE-EN ISO 17892-4:2019

Informe laboratori:	L-24-1391	**Mostra:**	L-24-1391 / m-5
Client:	GEOMAR, SLP	**Sondeig/cata:**	S-1
Treball/obra:	1151-24	**Tipus:**	MI
Situació:	Zona esportiva Can Sorts	**Profunditat (m):**	4,20
Municipi:	SENTMENAT	**Longitud (m):**	0,60

Recepció: 2/10/2024 **Inici assaig:** 2/10/2024 **Final assaig:** 10/10/2024

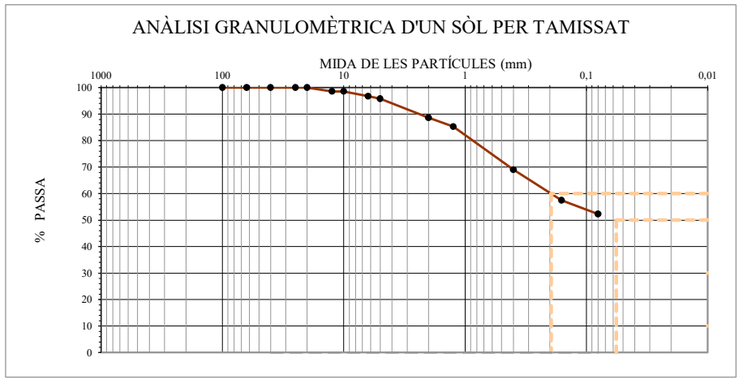

M: Massa total seca (g)	263,3	Massa > 20 mm (g)	0,0	Massa entre 20 i 5 mm (g)	11,2	Fracció < 5 mm (g)	252,1

Ø Tamís (mm)	100	63	40	25	20	12,5	10	6,3	5	2	1,25	0,4	0,16	0,08
Retingut tamisos (g)	0,0	0,0	0,0	0,0	0,0	3,8	0,0	4,7	2,6	18,8	8,8	42,8	30,5	13,6
Retingut acumulat (g)	0,0	0,0	0,0	0,0	0,0	3,8	3,8	8,6	11,2	30,0	38,8	81,5	112,0	125,6
% PASSA	**100,0**	**100,0**	**100,0**	**100,0**	**100,0**	**98,5**	**98,5**	**96,8**	**95,8**	**88,6**	**85,3**	**69,0**	**57,5**	**52,3**

CLASSIFICACIÓ UNE-EN ISO 14688-1	
% GRAVES	11
% SORRES	37
% < 0,080 mm	52

CLASSIFICACIÓ ASTM-D 2487 (U.S.C.S.)	
% GRAVES	4
% SORRES	44
% < 0,080 mm	52

PARÀMETRES GRANULOMÈTRICS	D60	D50	D30	D10	Cu	Cc
	0,20					

COEFICIENT D'UNIFORMITAT:

$$C_U = \frac{D_{60}}{D_{10}}$$

COEFICIENT DE CORBATURA:

$$C_C = \frac{(D_{30})^2}{D_{10} \times D_{60}}$$

CLASSIFICACIÓ ASTM D 2487 (U.S.C.S.)
CL

OBSERVACIONS

(*) Assaig inclòs a la Declaració Responsable amb nº d'inscripció L0600055, i nº RG LECCE CAT-L-008

INVESTIGACIÓ I ASSAIGS GEOTÈCNICS.
ASSAIGS DE LABORATORI DE SÒLS.
PART 4: GRANULOMETRIA PER TAMISSAT (*)

UNE-EN ISO 17892-4:2019

Informe laboratori:	L-24-1391	**Mostra:**	L-24-1391 / m-6
Client:	GEOMAR, SLP	**Sondeig/cata:**	S-1
Treball/obra:	1151-24	**Tipus:**	MR
Situació:	Zona esportiva Can Sorts	**Profunditat (m):**	5,80
Municipi:	SENTMENAT	**Longitud (m):**	0,20

Recepció: 2/10/2024 **Inici assaig:** 2/10/2024 **Final assaig:** 10/10/2024

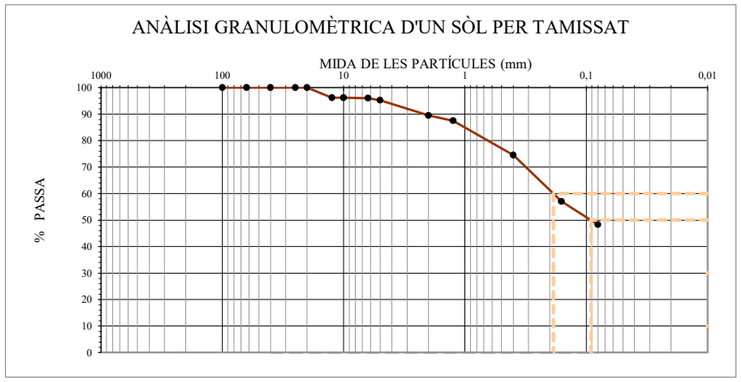

M: Massa total seca (g)	230,9	Massa > 20 mm (g)	0,0	Massa entre 20 i 5 mm (g)	10,9	Fracció < 5 mm (g)	220,0

Ø Tamís (mm)	100	63	40	25	20	12,5	10	6,3	5	2	1,25	0,4	0,16	0,08
Retingut tamisos (g)	0,0	0,0	0,0	0,0	0,0	8,9	0,0	0,4	1,7	13,3	4,7	29,9	40,3	20,4
Retingut acumulat (g)	0,0	0,0	0,0	0,0	0,0	8,9	8,9	9,2	10,9	24,2	28,9	58,8	99,1	119,4
% PASSA	**100,0**	**100,0**	**100,0**	**100,0**	**100,0**	**96,2**	**96,2**	**96,0**	**95,3**	**89,5**	**87,5**	**74,5**	**57,1**	**48,3**

CLASSIFICACIÓ UNE-EN ISO 14688-1	
% GRAVES	10
% SORRES	42
% < 0,080 mm	48

CLASSIFICACIÓ ASTM-D 2487 (U.S.C.S.)	
% GRAVES	5
% SORRES	47
% < 0,080 mm	48

PARÀMETRES GRANULOMÈTRICS	D60	D50	D30	D10	Cu	Cc
	0,19	**0,09**				

COEFICIENT D'UNIFORMITAT:

$$C_U = \frac{D_{60}}{D_{10}}$$

COEFICIENT DE CORBATURA:

$$C_C = \frac{(D_{30})^2}{D_{10} \times D_{60}}$$

CLASSIFICACIÓ ASTM D 2487 (U.S.C.S.)
SC

OBSERVACIONS

(*) Assaig inclòs a la Declaració Responsable amb nº d'inscripció L0600055, i nº RG LECCE CAT-L-008

INVESTIGACIÓ I ASSAIGS GEOTÈCNICS.
ASSAIGS DE LABORATORI DE SÒLS.
PART 12: DETERMINACIÓ DEL LÍMIT LÍQUID I DEL LÍMIT PLÀSTIC (*)

UNE-EN ISO 17892-12:2019, UNE-EN ISO 17892:2019/A1:2022

Informe laboratori:	L-24-1391	**Mostra:**	L-24-1391 / m-1
Client:	GEOMAR, SLP	**Sondeig/cata:**	S-1
Treball/obra:	1151-24	**Tipus:**	MR
Situació:	Zona esportiva Can Sorts	**Profunditat (m):**	1,30
Municipi:	SENTMENAT	**Longitud (m):**	0,30

Recepció: 2/10/2024 **Inici assaig:** 2/10/2024 **Final assaig:** 10/10/2024

LÍMIT LÍQUID (Mètode de Casagrande)

N	Número de cops		16	16	16
t+s+a	Tara + sòl + aigua	(g)	112,253	118,114	
t+s	Tara + sòl	(g)	109,237	115,068	
t	Tara	(g)	99,884	105,891	
% HUMITAT			**32,2**	**33,2**	**32,7**

LÍMIT PLÀSTIC

t+s+a	Tara + sòl + aigua	(g)	55,027	50,497
t+s	Tara + sòl	(g)	54,64	50,141
t	Tara	(g)	52,306	47,972
% HUMITAT			**16,6**	**16,4**

LÍMIT LÍQUID	W_L =	**31**
LÍMIT PLÀSTIC	W_P =	**16**
ÍNDEX DE PLASTICITAT	$I_P = W_L - W_P$ =	**15**

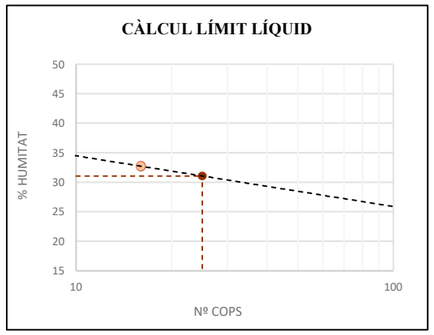

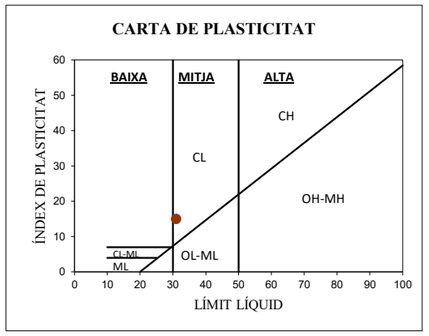

OBSERVACIONS

Mostra garbellada després d'assecat en estufa.
Límit líquid per assaig a 1 punt. Factor de correlació: WL = W·(N/25)^0.117

(*) Assaig inclòs a la Declaració Responsable amb nº d'inscripció L0600055, i nº RG LECCE CAT-L-008

INVESTIGACIÓ I ASSAIGS GEOTÈCNICS.
ASSAIGS DE LABORATORI DE SÒLS.
PART 12: DETERMINACIÓ DEL LÍMIT LÍQUID I DEL LÍMIT PLÀSTIC (*)

UNE-EN ISO 17892-12:2019, UNE-EN ISO 17892:2019/A1:2022

Informe laboratori:	L-24-1391	**Mostra:**	L-24-1391 / m-2
Client:	GEOMAR, SLP	**Sondeig/cata:**	S-2
Treball/obra:	1151-24	**Tipus:**	MR
Situació:	Zona esportiva Can Sorts	**Profunditat (m):**	1,40
Municipi:	SENTMENAT	**Longitud (m):**	0,20

Recepció: 2/10/2024 **Inici assaig:** 2/10/2024 **Final assaig:** 10/10/2024

LÍMIT LÍQUID (Mètode de Casagrande)

N	Número de cops		15	15	15
t+s+a	Tara + sòl + aigua	(g)	124,979	109,089	
t+s	Tara + sòl	(g)	122,509	105,714	
t	Tara	(g)	113,136	93,382	
% HUMITAT			**26,4**	**27,4**	**26,9**

LÍMIT PLÀSTIC

t+s+a	Tara + sòl + aigua	(g)	58,191	51,334
t+s	Tara + sòl	(g)	57,567	50,71
t	Tara	(g)	53,8	46,958
% HUMITAT			**16,6**	**16,6**

LÍMIT LÍQUID	W_L =	**25**
LÍMIT PLÀSTIC	W_P =	**17**
ÍNDEX DE PLASTICITAT	$I_P = W_L - W_P$ =	**8**

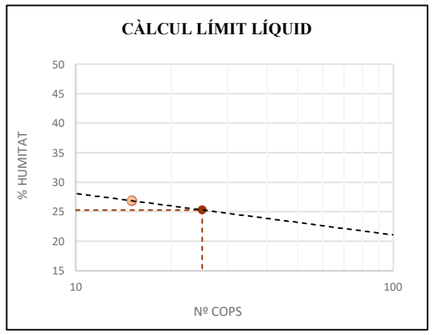

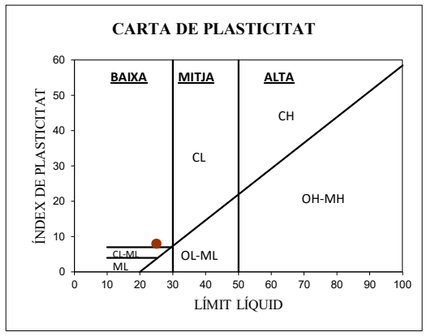

OBSERVACIONS

Mostra garbellada després d'assecat en estufa.
Límit líquid per assaig a 1 punt. Factor de correlació: WL = W·(N/25)^0.117

(*) Assaig inclòs a la Declaració Responsable amb nº d'inscripció L0600055, i nº RG LECCE CAT-L-008

INVESTIGACIÓ I ASSAIGS GEOTÈCNICS.
ASSAIGS DE LABORATORI DE SÒLS.
PART 12: DETERMINACIÓ DEL LÍMIT LÍQUID I DEL LÍMIT PLÀSTIC (*)

UNE-EN ISO 17892-12:2019, UNE-EN ISO 17892:2019/A1:2022

Informe laboratori:	L-24-1391	**Mostra:**	L-24-1391 / m-4
Client:	GEOMAR, SLP	**Sondeig/cata:**	S-1
Treball/obra:	1151-24	**Tipus:**	MR
Situació:	Zona esportiva Can Sorts	**Profunditat (m):**	3,20
Municipi:	SENTMENAT	**Longitud (m):**	0,20

Recepció: 2/10/2024 **Inici assaig:** 2/10/2024 **Final assaig:** 10/10/2024

LÍMIT LÍQUID (Mètode de Casagrande)

N	Número de cops		18	18	18
t+s+a	Tara + sòl + aigua	(g)	102,103	118,843	
t+s	Tara + sòl	(g)	98,966	115,318	
t	Tara	(g)	89,003	104,196	
% HUMITAT			**31,5**	**31,7**	**31,6**

LÍMIT PLÀSTIC

t+s+a	Tara + sòl + aigua	(g)	52,783	50,589
t+s	Tara + sòl	(g)	52,263	50,116
t	Tara	(g)	48,856	46,988
% HUMITAT			**15,3**	**15,1**

LÍMIT LÍQUID	W_L =	**30**
LÍMIT PLÀSTIC	W_P =	**15**
ÍNDEX DE PLASTICITAT	$I_P = W_L - W_P$ =	**15**

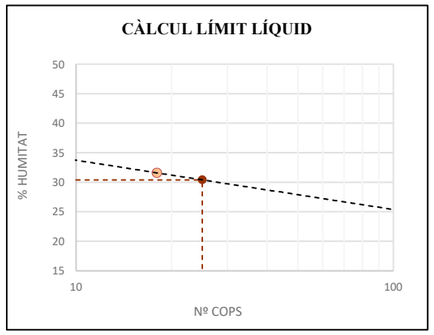

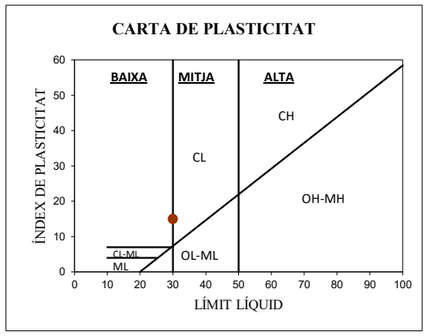

OBSERVACIONS

Mostra garbellada després d'assecat en estufa.
Límit líquid per assaig a 1 punt. Factor de correlació: WL = W·(N/25)^0.117

(*) Assaig inclòs a la Declaració Responsable amb nº d'inscripció L0600055, i nº RG LECCE CAT-L-008

INVESTIGACIÓ I ASSAIGS GEOTÈCNICS.
ASSAIGS DE LABORATORI DE SÒLS.
PART 12: DETERMINACIÓ DEL LÍMIT LÍQUID I DEL LÍMIT PLÀSTIC (*)

UNE-EN ISO 17892-12:2019, UNE-EN ISO 17892:2019/A1:2022

Informe laboratori:	L-24-1391	**Mostra:**	L-24-1391 / m-5
Client:	GEOMAR, SLP	**Sondeig/cata:**	S-1
Treball/obra:	1151-24	**Tipus:**	MI
Situació:	Zona esportiva Can Sorts	**Profunditat (m):**	4,20
Municipi:	SENTMENAT	**Longitud (m):**	0,60

Recepció: 2/10/2024 **Inici assaig:** 2/10/2024 **Final assaig:** 10/10/2024

LÍMIT LÍQUID (Mètode de Casagrande)

N	Número de cops		17	15	16
t+s+a	Tara + sòl + aigua	(g)	94,504	104,107	
t+s	Tara + sòl	(g)	92,036	100,969	
t	Tara	(g)	82,618	89,234	
% HUMITAT			**26,2**	**26,7**	**26,5**

LÍMIT PLÀSTIC

t+s+a	Tara + sòl + aigua	(g)	52,348	50,679
t+s	Tara + sòl	(g)	51,688	50,135
t	Tara	(g)	47,566	46,752
% HUMITAT			**16,0**	**16,1**

LÍMIT LÍQUID	W_L =	**25**
LÍMIT PLÀSTIC	W_P =	**16**
ÍNDEX DE PLASTICITAT	$I_P = W_L - W_P$ =	**9**

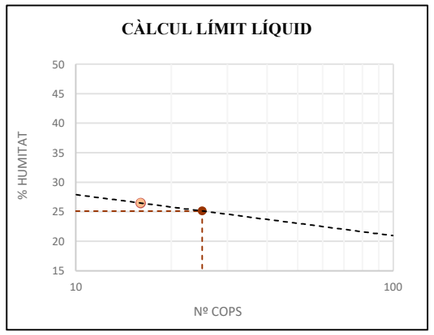

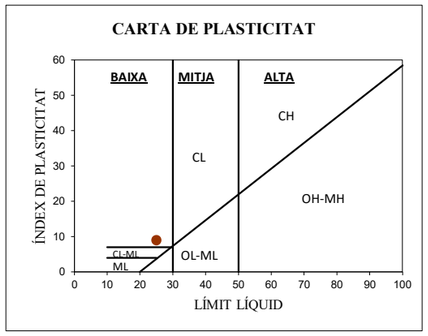

OBSERVACIONS

Mostra garbellada després d'assecat en estufa.
Límit líquid per assaig a 1 punt. Factor de correlació: WL = W·(N/25)^0.117

(*) Assaig inclòs a la Declaració Responsable amb nº d'inscripció L0600055, i nº RG LECCE CAT-L-008

INVESTIGACIÓ I ASSAIGS GEOTÈCNICS.
ASSAIGS DE LABORATORI DE SÒLS.
PART 12: DETERMINACIÓ DEL LÍMIT LÍQUID I DEL LÍMIT PLÀSTIC (*)

UNE-EN ISO 17892-12:2019, UNE-EN ISO 17892:2019/A1:2022

Informe laboratori:	L-24-1391	**Mostra:**	L-24-1391 / m-6
Client:	GEOMAR, SLP	**Sondeig/cata:**	S-1
Treball/obra:	1151-24	**Tipus:**	MR
Situació:	Zona esportiva Can Sorts	**Profunditat (m):**	5,80
Municipi:	SENTMENAT	**Longitud (m):**	0,20

Recepció: 2/10/2024 **Inici assaig:** 2/10/2024 **Final assaig:** 10/10/2024

LÍMIT LÍQUID (Mètode de Casagrande)

N	Número de cops		15	15	15
t+s+a	Tara + sòl + aigua	(g)	121,822	115,205	
t+s	Tara + sòl	(g)	119,229	112,687	
t	Tara	(g)	110,015	103,78	
% HUMITAT			**28,1**	**28,3**	**28,2**

LÍMIT PLÀSTIC

t+s+a	Tara + sòl + aigua	(g)	51,789	50,023
t+s	Tara + sòl	(g)	51,257	49,497
t	Tara	(g)	47,968	46,235
% HUMITAT			**16,2**	**16,1**

LÍMIT LÍQUID	W_L =	**27**
LÍMIT PLÀSTIC	W_P =	**16**
ÍNDEX DE PLASTICITAT	$I_P = W_L - W_P$ =	**11**

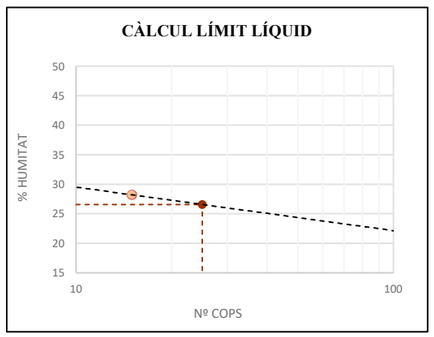

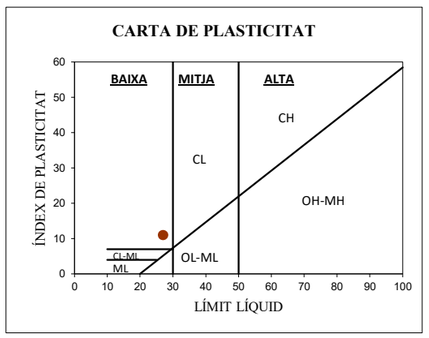

OBSERVACIONS

Mostra garbellada després d'assecat en estufa.
Límit líquid per assaig a 1 punt. Factor de correlació: WL = W·(N/25)^0.117

(*) Assaig inclòs a la Declaració Responsable amb nº d'inscripció L0600055, i nº RG LECCE CAT-L-008

ASSAIGS DE LABORATORI DE SÒLS
PART 7: ASSAIG DE COMPRESSIÓ NO CONFINADA (*)

UNE-EN ISO 17892-7: 2019

Informe laboratori:	L-24-1391	**Mostra:**	L-24-1391 / m-1
Client:	GEOMAR, SLP	**Sondeig/cata:**	S-1
Treball/obra:	1151-24	**Tipus:**	MR
Situació:	Zona esportiva Can Sorts	**Profunditat (m):**	1,30
Municipi:	SENTMENAT	**Longitud (m):**	0,30

Recepció: 2/10/2024 **Inici assaig:** 2/10/2024 **Final assaig:** 10/10/2024

DADES DE LA PROVETA

D	Diàmetre	(mm)	73,40
L	Alçada	(mm)	173,90
A_i	Area transversal inicial	(mm^2)	4231,4
V	Volum	(cm^3)	735,84
M_h	Massa humida	(g)	1524,06
M_s	Massa seca	(g)	1292,64
H	Humitat	(%)	17,90
$\rho_a = M_h/V$	Densitat aparent inicial	(Mg/m^3)	2,07
$\rho_s = M_s/V$	Densitat seca	(Mg/m^3)	1,76
v	Velocitat de deformació	(mm/min)	1,50
P	Càrrega de trencament	(N)	750

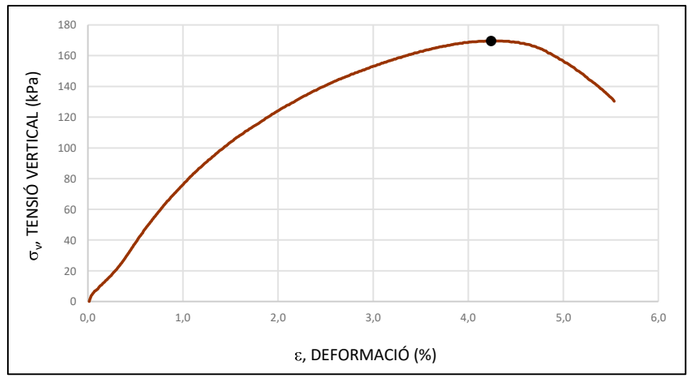

RESULTATS

RESISTÈNCIA A LA COMPRESSIÓ NO CONFINADA	**170 kPa**
DEFORMACIÓ AL TRENCAMENT	**4,2 %**
ANGLE DE TRENCAMENT	**70 º**

OBSERVACIONS

(*) Assaig inclòs a la Declaració Responsable amb nº d'inscripció L0600055, i nº RG LECCE CAT-L-008

ASSAIGS DE LABORATORI DE SÒLS
PART 7: ASSAIG DE COMPRESSIÓ NO CONFINADA (*)

UNE-EN ISO 17892-7: 2019

Informe laboratori:	L-24-1391	**Mostra:**	L-24-1391 / m-4
Client:	GEOMAR, SLP	**Sondeig/cata:**	S-1
Treball/obra:	1151-24	**Tipus:**	MR
Situació:	Zona esportiva Can Sorts	**Profunditat (m):**	3,20
Municipi:	SENTMENAT	**Longitud (m):**	0,20

Recepció: 2/10/2024 **Inici assaig:** 2/10/2024 **Final assaig:** 10/10/2024

DADES DE LA PROVETA			
D	Diàmetre	(mm)	72,50
L	Alçada	(mm)	157,90
A_i	Area transversal inicial	(mm^2)	4128,2
V	Volum	(cm^3)	651,85
M_h	Massa humida	(g)	1446,76
M_s	Massa seca	(g)	1241,20
H	Humitat	(%)	16,56
$\rho_a = M_h/V$	Densitat aparent inicial	(Mg/m^3)	2,22
$\rho_s = M_s/V$	Densitat seca	(Mg/m^3)	1,90
v	Velocitat de deformació	(mm/min)	1,50
P	Càrrega de trencament	(N)	568

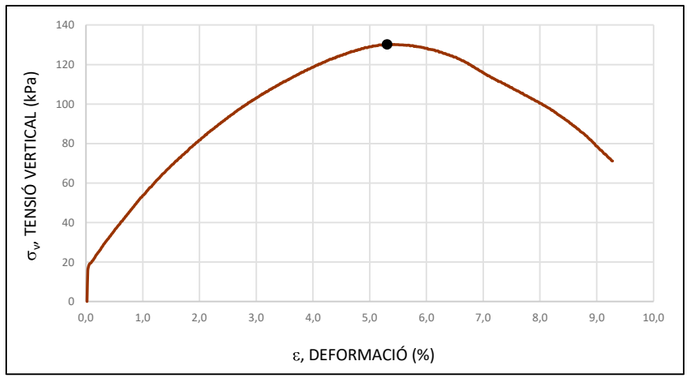



RESULTATS	
RESISTÈNCIA A LA COMPRESSIÓ NO CONFINADA	**130 kPa**
DEFORMACIÓ AL TRENCAMENT	**5,3 %**
ANGLE DE TRENCAMENT	**56 º**

OBSERVACIONS

(*) Assaig inclòs a la Declaració Responsable amb nº d'inscripció L0600055, i nº RG LECCE CAT-L-008

ASSAIGS DE LABORATORI DE SÒLS
PART 7: ASSAIG DE COMPRESSIÓ NO CONFINADA (*)

UNE-EN ISO 17892-7: 2019

Informe laboratori:	L-24-1391	**Mostra:**	L-24-1391 / m-5
Client:	GEOMAR, SLP	**Sondeig/cata:**	S-1
Treball/obra:	1151-24	**Tipus:**	MI
Situació:	Zona esportiva Can Sorts	**Profunditat (m):**	4,20
Municipi:	SENTMENAT	**Longitud (m):**	0,60

Recepció: 2/10/2024 **Inici assaig:** 2/10/2024 **Final assaig:** 10/10/2024

DADES DE LA PROVETA			
D	Diàmetre	(mm)	56,40
L	Alçada	(mm)	142,30
A_i	Area transversal inicial	(mm^2)	2498,3
V	Volum	(cm^3)	355,51
M_h	Massa humida	(g)	788,07
M_s	Massa seca	(g)	679,33
H	Humitat	(%)	16,01
$\rho_a = M_h/V$	Densitat aparent inicial	(Mg/m^3)	2,22
$\rho_s = M_s/V$	Densitat seca	(Mg/m^3)	1,91
v	Velocitat de deformació	(mm/min)	1,50
P	Càrrega de trencament	(N)	105

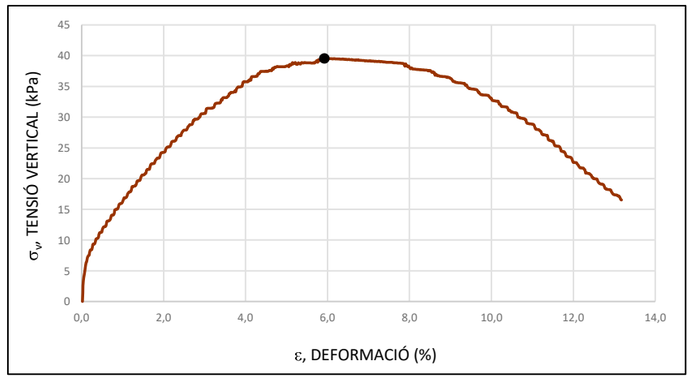

RESULTATS	
RESISTÈNCIA A LA COMPRESSIÓ NO CONFINADA	**40 kPa**
DEFORMACIÓ AL TRENCAMENT	**5,9 %**
ANGLE DE TRENCAMENT	**60 º**

OBSERVACIONS

(*) Assaig inclòs a la Declaració Responsable amb nº d'inscripció L0600055, i nº RG LECCE CAT-L-008

DETERMINACIÓ QUALITATIVA DEL CONTINGUT DE SULFATS SOLUBLES EN AIGUA QUE HI HA A UN SÒL (*)

UNE 103202:2019

Informe laboratori: L-24-1391

Client: GEOMAR, SLP

Treball/obra: 1151-24

Situació: Zona esportiva Can Sorts

Municipi: SENTMENAT

Recepció: 2/10/2024 **Inici assaig:** 2/10/2024 **Final assaig:** 10/10/2024

IDENTIFICACIO DE LES MOSTRES ASSAJADES

	m-1	m-2			
Referència client	-	-			
Sondeig/cata	S-1	S-2			
Tipus mostra	MR	MR			
Profunditat (m)	1,3	1,4			
Longitud (m)	0,3	0,2			

RESULTATS

	m-1	m-2			
CONTINGUT EN SULFATS	***NO CONTE SULFATS***	***NO CONTE SULFATS***			

OBSERVACIONS

(*) Assaig inclòs a la Declaració Responsable amb nº d'inscripció L0600055, i nº RG LECCE CAT-L-008

INFORME D'ASSAIGS DE LABORATORI:

ACTES DE RESULTATS

INFORME LABORATORI: L-24-1391

GEOMAR Enginyeria del Terreny, SLP

El laboratori de GEOMAR té implantat un sistema de qualitat d'acord a la norma UNE-EN ISO/IEC 17025:2017 i disposa de Declaració Responsable segons el RD 410/2012 com a laboratori d'assaigs de control de la qualitat en construcció en l'àmbit de la Unió Europea, amb número de registre L0600055 presentada el 21 de juliol de 2010 a la Secretaria d'Habitatge del Departament de Medi Ambient i Habitatge de la Generalitat de Catalunya, d'acord amb el Decret 149/2017 del 17 d'octubre i el Reial decret 410/2010 del 31 de març.

La informació sobre els assaigs i/o proves de servei inclosos a l'abast de l'actuació corresponent a la Declaració Responsable estan disponibles a la web: www.gencat.cat

Ricard Godàs Arrabal
Responsable de l'àmbit
Geòleg, col. 5746

Joan Martinez i Bofill
Gerent
Dr. en Enginyeria del Terreny
Geòleg col·legiat 4215

Barcelona, 10 de octubre de 2024

AN4. CERTIFICACIÓ ENERGÈTICA

Justificació del compliment de l'exigència bàsica HE 0: Limitació del consum energètic

ÍNDEX

1. QUANTIFICACIÓ DE L'EXIGÈNCIA..... 3
1.1. Consum energètic anual per superfície útil d'energia primària no renovable..... 3
1.2. Consum energètic anual per superfície útil d'energia primària total..... 3
1.3. Hores fora de consigna..... 3

2. RESULTATS DEL CÀLCUL DEL CONSUM ENERGÈTIC..... 3
2.1. Consum energètic dels serveis tècnics de l'edifici..... 3
2.2. Resultats mensuals..... 4
2.2.1. Consum d'energia final de l'edifici..... 4
2.2.2. Hores fora de consigna..... 4

3. RENDIMENT DELS EQUIPS DELS SERVEIS TÈCNICS..... 4

4. ENERGIA PRODUÏDA I APORTACIÓ D'ENERGIA PROCEDENT DE FONTS RENOVABLES..... 5
4.1. Energia elèctrica produïda in situ..... 5
4.2. Energia tèrmica produïda in situ..... 5
4.3. Aportació d'energia procedent de fonts renovables..... 5

5. DEMANDA ENERGÈTICA DE L'EDIFICI..... 5
5.1. Demanda energètica de calefacció i refrigeració..... 5
5.2. Demanda energètica d'ACS..... 5

6. MODEL DE CÀLCUL DE L'EDIFICI..... 6
6.1. Zonificació climàtica..... 6
6.2. Definició dels espais de l'edifici..... 6
6.2.1. Agrupacions de recintes..... 6
6.2.2. Condicions operacionals..... 7
6.2.3. Sol·licitacions interiors i nivells de ventilació..... 7
6.2.4. Càrrega interna mitjana..... 7
6.3. Procediment de càlcul del consum energètic..... 8
6.4. Factors de conversió d'energia final a energia primària utilitzats..... 8

1. QUANTIFICACIÓ DE L'EXIGÈNCIA

1.1. Consum energètic anual per superfície útil d'energia primària no renovable.

$C_{ep,nren}$ = 11.21 kWh/m²·any ≤ $C_{ep,nren,lim}$ = 35 + 8·C_{FI} = 49.86 kWh/m²·any ✓

on:

$C_{ep,nren}$: Valor calculat del consum d'energia primària no renovable, kWh/m²·any.
$C_{ep,nren,lim}$: Valor límit del consum d'energia primària no renovable (taula 3.1.b, CTE DB HE 0), kWh/m²·any.
C_{FI}: Càrrega interna mitjana de l'edifici (Annex A, CTE DB HE), 1.86 W/m².

1.2. Consum energètic anual per superfície útil d'energia primària total.

$C_{ep,tot}$ = 65.70 kWh/m²·any ≤ $C_{ep,tot,lim}$ = 140 + 9·C_{FI} = 156.72 kWh/m²·any ✓

on:

$C_{ep,tot}$: Valor calculat del consum d'energia primària total, kWh/m²·any.
$C_{ep,tot,lim}$: Valor límit del consum d'energia primària total (taula 3.2.b, CTE DB HE 0), kWh/m²·any.
C_{FI}: Càrrega interna mitjana de l'edifici (Annex A, CTE DB HE), 1.86 W/m².

1.3. Hores fora de consigna

h_{fc} = 0 h/any ≤ 0.04·t_{ocu} = 100.16 h/any ✓

on:

h_{fc}: Hores fora de consigna de l'edifici a l'any, h/any.
t_{ocu}: Temps total d'ocupació de l'edifici a l'any, h/any.

2. RESULTATS DEL CÀLCUL DEL CONSUM ENERGÈTIC

2.1. Consum energètic dels serveis tècnics de l'edifici.

Es mostra el consum anual d'energia final, energia primària i energia primària no renovable corresponent als diferents serveis tècnics de l'edifici. Els consums dels serveis de calefacció i refrigeració inclouen el consum elèctric dels equips auxiliars dels sistemes de climatització.

EDIFICI (S_u = 554.90 m²)

Serveis tècnics	EF (kWh/any)	EF (kWh/m²·any)	EP_{tot} (kWh/any)	EP_{tot} (kWh/m²·any)	EP_{nren} (kWh/any)	EP_{nren} (kWh/m²·any)
Calefacció	9493.90	17.11	10454.28	18.84	6222.07	11.21
Refrigeració	272.69	0.49	272.45	0.49	--	--
ACS	21512.25	38.77	21512.29	38.77	--	--
Ventilació	50.08	0.09	49.94	0.09	--	--
Il·luminació	4168.39	7.51	4168.39	7.51	--	--
	35497.31	63.97	36457.91	65.70	6222.07	11.21

on:

S_u: Superfície útil habitable inclosa en l'envolupant tèrmica, m².
EF: Energia final consumida pel servei tècnic en punt de consum.
EP_{tot}: Consum d'energia primària total.
EP_{nren}: Consum d'energia primària d'origen no renovable.

2.2. Resultats mensuals.

2.2.1. Consum d'energia final de l'edifici.

		Gen (kWh)	Feb (kWh)	Mar (kWh)	Abr (kWh)	Mai (kWh)	Jun (kWh)	Jul (kWh)	Ag (kWh)	Set (kWh)	Oct (kWh)	Nov (kWh)	Des (kWh)	Any (kWh/any)	Any (kWh/m²·any)
EDIFICI (S_u = 554.90 m²)															
Demanda energètica	**Calefacció**	**1643.4**	**1267.5**	**1068.2**	**687.6**	**533.6**	**38.6**	**--**	**--**	**1.1**	**109.7**	**774.5**	**1442.6**	**7566.7**	**13.6**
	Refrigeració	**--**	**--**	**--**	**--**	**5.0**	**35.6**	**327.8**	**355.9**	**98.1**	**--**	**--**	**--**	**822.2**	**1.5**
	ACS	**2020.2**	**1790.4**	**1944.2**	**1821.8**	**1806.5**	**1638.0**	**1616.7**	**1616.8**	**1638.2**	**1792.3**	**1844.8**	**1982.3**	**21512.3**	**38.8**
	TOTAL	**3663.6**	**3058.0**	**3012.4**	**2509.3**	**2345.0**	**1712.1**	**1944.5**	**1972.7**	**1737.3**	**1902.0**	**2619.3**	**3424.8**	**29901.2**	**53.9**
Electricitat	**Calefacció**	213.5	172.9	176.0	134.5	96.9	13.3	1.0	1.1	0.5	25.7	139.1	195.0	1169.6	2.1
	Refrigeració	2.1	1.7	1.8	1.4	2.0	6.7	32.3	34.2	14.8	0.3	1.5	1.9	100.7	0.2
	ACS	2020.2	1790.4	1944.2	1821.8	1806.5	1638.0	1616.7	1616.8	1638.2	1792.3	1844.8	1982.3	21512.3	38.8
	Ventilació	4.3	3.8	4.3	4.0	4.3	4.2	4.2	4.3	4.0	4.3	4.2	4.2	50.1	0.1
	Control de la humitat	--	--	--	--	--	--	--	--	--	--	--	--	--	
	Il·luminació	359.6	319.6	359.6	332.9	359.6	346.3	346.3	359.6	332.9	359.6	346.3	346.3	4168.4	7.5
Electricitat (Sistema de substitució)	**Calefacció**	--	--	--	--	--	--	--	--	--	--	--	--	--	
	Refrigeració	--	--	--	--	--	0.8	74.6	77.8	18.7	--	--	--	172.0	0.3
	ACS	--	--	--	--	--	--	--	--	--	--	--	--	--	
Gasoil C (Sistema de substitució)	**Calefacció**	1302.8	980.4	728.3	380.0	296.9	2.9	--	--	--	26.9	442.0	1117.4	5277.5	9.5
	Refrigeració	--	--	--	--	--	--	--	--	--	--	--	--	--	
	ACS	--	--	--	--	--	--	--	--	--	--	--	--	--	
Medi ambient	**Calefacció**	559.3	450.0	449.7	340.6	264.7	26.1	--	--	0.3	68.2	374.7	513.1	3046.8	5.5
	Refrigeració	--	--	--	--	--	--	--	--	--	--	--	--	--	
	ACS	--	--	--	--	--	--	--	--	--	--	--	--	--	
	$C_{ef,total}$	**4461.9**	**3718.9**	**3663.9**	**3015.1**	**2830.8**	**2038.1**	**2075.1**	**2093.9**	**2009.5**	**2277.4**	**3152.5**	**4160.2**	**35497.3**	**64.0**

on:

S_u: Superfície útil habitable inclosa en l'envolupant tèrmica, m².
$C_{ef,total}$: Consum d'energia en punt de consum (energia final), kWh/m²·any.

2.2.2. Hores fora de consigna

S'indica el nombre d'hores en les quals la temperatura de l'aire dels espais habitables condicionats de l'edifici se situa, durant els períodes d'ocupació, fora del rang de les temperatures de consigna de calefacció o de refrigeració, amb un marge superior a 1°C per a calefacció i 1°C per a refrigeració. Es considera que l'edifici es troba fora de consigna quan qualsevol d'aquests espais ho està.

Zones condicionades		Gen (h)	Feb (h)	Mar (h)	Abr (h)	Mai (h)	Jun (h)	Jul (h)	Ag (h)	Set (h)	Oct (h)	Nov (h)	Des (h)	Any (h)
HABITABLE	**Calefacció**	--	--	--	--	--	--	--	--	--	--	--	--	--
	Refrigeració	--	--	--	--	--	--	--	--	--	--	--	--	--
Edifici	**Calefacció**	--	--	--	--	--	--	--	--	--	--	--	--	--
	Refrigeració	--	--	--	--	--	--	--	--	--	--	--	--	--
	TOTAL	--	--	--	--	--	--	--	--	--	--	--	--	--

3. RENDIMENT DELS EQUIPS DELS SERVEIS TÈCNICS

S'indica a continuació el consum d'energia final (EF) i el rendiment estacional dels generadors que atenen els serveis de calefacció, refrigeració i producció d'ACS, obtinguts de la simulació de l'edifici.

El rendiment estacional expressa la relació entre la producció d'energia tèrmica del generador i el seu consum total d'energia.

	Descripció	Vector energètic	EF (kWh/any)	Rendiment estacional
Generadors de calefacció				
VRF - HABITABLE	Cabal de refrigerant variable (VRF)	Electricitat	1155.04	3.62
Sistema de substitució	Sistema de rendiment estacional constant	Gasoil C	5277.50	0.70
Generadors de refrigeració				
VRF - HABITABLE	Cabal de refrigerant variable (VRF)	Electricitat	86.08	7.32
Sistema de substitució	Sistema de rendiment estacional constant	Electricitat	171.98	1.70
Generadors d'ACS				
Equip d'ACS	Termo acumuladors elèctrics	Electricitat	21512.25	1.00

on:

EF: Consum d'energia final, kWh/any.

4. ENERGIA PRODUÏDA I APORTACIÓ D'ENERGIA PROCEDENT DE FONTS RENOVABLES.

4.1. Energia elèctrica produïda in situ.

Sistema de producció	Origen	Gen (kWh)	Feb (kWh)	Mar (kWh)	Abr (kWh)	Mai (kWh)	Jun (kWh)	Jul (kWh)	Ag (kWh)	Set (kWh)	Oct (kWh)	Nov (kWh)	Des (kWh)	Any (kWh)
Energia elèctrica	Renovable	2599.8	2288.5	2485.8	2294.6	2269.2	2009.2	2075.1	2093.9	2009.1	2182.3	2335.8	2529.7	27173.0
	TOTAL	**2599.8**	**2288.5**	**2485.8**	**2294.6**	**2269.2**	**2009.2**	**2075.1**	**2093.9**	**2009.1**	**2182.3**	**2335.8**	**2529.7**	**27173.0**

4.2. Energia tèrmica produïda in situ.

L'edifici no disposa de sistemes de producció d'energia tèrmica a partir de fonts totalment renovables.

4.3. Aportació d'energia procedent de fonts renovables.

S'indica l'energia final consumida pels serveis tècnics de l'edifici que procedeix de fonts renovables no fòssils, com són la biomassa, l'electricitat consumida que es produeix en l'edifici a partir de fonts renovables i l'energia tèrmica captada del medi ambient.

EDIFICI (S_u = 554.90 m²)

	Gen (kWh)	Feb (kWh)	Mar (kWh)	Abr (kWh)	Mai (kWh)	Jun (kWh)	Jul (kWh)	Ag (kWh)	Set (kWh)	Oct (kWh)	Nov (kWh)	Des (kWh)	Any (kWh/any)	Any (kWh/m²·any)
Electricitat autoconsumida d'origen renovable	2599.8	2288.5	2485.8	2294.6	2269.2	2009.2	2075.1	2093.9	2009.1	2182.3	2335.8	2529.7	27173.0	49.0
Medi ambient	559.3	450.0	449.7	340.6	264.7	26.1	--	--	0.3	68.2	374.7	513.1	3046.8	5.5
Biomassa	--	--	--	--	--	--	--	--	--	--	--	--	--	
Biomassa densificada (pèl·lets)	--	--	--	--	--	--	--	--	--	--	--	--	--	

on:

S_u: Superfície útil habitable inclosa en l'envolupant tèrmica, m².

5. DEMANDA ENERGÈTICA DE L'EDIFICI.

La demanda energètica de l'edifici que s'ha de satisfer en el càlcul del consum d'energia primària, magnitud de control conforme a l'exigència de limitació del consum energètic HE 0, correspon a la suma de l'energia demandada de calefacció, refrigeració i ACS de l'edifici segons les condicions operacionals definides.

5.1. Demanda energètica de calefacció i refrigeració.

La demanda energètica de calefacció i refrigeració de l'edifici s'obté mitjançant el procediment de càlcul descrit en l'apartat 6.3, determinant per a cada hora el consum energètic d'un sistema ideal amb potència instantània i infinita amb rendiment unitari.

Es mostren els resultats obtinguts en el càlcul de la demanda energètica de calefacció i refrigeració de cada zona habitable, al costat de la demanda total de l'edifici.

Zones habitables	S_u (m²)	D_{cal} (kWh/any)	D_{cal} (kWh/m²·any)	D_{ref} (kWh/any)	D_{ref} (kWh/m²·any)
HABITABLE	287.92	7566.71	26.28	822.24	2.86
HABITABLE NO CONDICIONADA	266.98	--	--	--	--
	554.90	7566.71	**13.64**	822.24	**1.48**

on:

S_u: Superfície útil de la zona habitable, m².

D_{cal}: Valor calculat de la demanda energètica de calefacció, kWh/any.

D_{ref}: Valor calculat de la demanda energètica de refrigeració, kWh/m²·any.

5.2. Demanda energètica d'ACS.

La demanda energètica corresponent als serveis d'aigua calenta sanitària de les zones habitables de l'edifici es determina conforme a les indicacions de l'apartat 4.1.8 de CTE DB HE 0.

El salt tèrmic utilitzat en el càlcul de l'energia tèrmica necessària es realitza entre una temperatura de

referència definida en la zona, i la temperatura de l'aigua de xarxa en l'emplaçament de l'edifici projectat, de valors:

	Gen (°C)	Feb (°C)	Mar (°C)	Abr (°C)	Mai (°C)	Jun (°C)	Jul (°C)	Ag (°C)	Set (°C)	Oct (°C)	Nov (°C)	Des (°C)
Temperatura de l'aigua de xarxa	7.8	8.8	9.8	11.4	13.4	16.4	18.4	18.4	16.4	13.8	10.8	8.8

Es mostren a continuació els resultats del càlcul de la demanda energètica d'ACS para cada zona habitable de l'edifici, juntament amb les demandes diàries.

Zones habitables	Q_{ACS} (l/dia)	T_{ref} (°C)	S_u (m²)	D_{ACS} (kWh/any)	D_{ACS} (kWh/m²·any)
HABITABLE	60.0	60.0	287.92	1283.49	4.46
HABITABLE NO CONDICIONADA	945.0	60.0	266.98	20228.77	75.77
	1005.0		**554.90**	21512.25	**38.77**

on:

Q_{ACS}: Cabal diari demandat d'aigua calenta sanitària, l/dia.

T_{ref}: Temperatura de referència, °C.

S_u: Superfície útil de la zona habitable, m².

D_{ACS}: Demanda energètica corresponent al servei d'aigua calenta sanitària incloent pèrdues per acumulació, distribució i recirculació, kWh/m²·any.

6. MODEL DE CÀLCUL DE L'EDIFICI.

6.1. Zonificació climàtica

L'edifici objecto del projecte se situa en el municipi de **Sentmenat (província de Barcelona)**, amb una altura sobre el nivell del mar de **207.000 m**. Li correspon, conforme a l'Annex B de CTE DB HE, la zona climàtica **C2**.

La pertinença a aquesta zona climàtica defineix les sol·licitacions exteriors per al procediment de càlcul, mitjançant la determinació del clima de referència associat, publicat en format informàtic (fitxer MET) per la Direcció General d'Arquitectura, Habitatge i Sòl, del Ministeri de Foment.

6.2. Definició dels espais de l'edifici.

6.2.1. Agrupacions de recintes.

Es mostra a continuació la caracterització dels espais que componen cadascuna de les zones de càlcul de l'edifici.

	S (m²)	V (m³)	ren_h (1/h)	$\Sigma Q_{ocup,s}$ (kWh/any)	$\Sigma Q_{ocup,l}$ (kWh/any)	$\Sigma Q_{equip,s}$ (kWh/any)	$\Sigma Q_{equip,l}$ (kWh/any)	$\Sigma Q_{il\text{-}lum}$ (kWh/any)	Perfil d'ús	Condicions operacionals
HABITABLE (Zona habitable condicionada)										
CONSERGERIA CONTROL	19.75	68.55	0.57	98.84	62.40	74.19	--	148.39	Baixa, Altres usos 8h	Altres usos 8 h
VESTIBUL	54.42	176.98	0.61	272.31	171.91	204.40	--	408.79		
SALA POLIVALENT	112.32	385.94	0.58	562.05	354.83	421.88	--	843.76		
BAR	59.65	208.81	0.57	298.47	188.43	224.03	--	448.06		
CUINA	10.35	33.08	0.62	51.77	32.68	38.86	--	77.71		
CUINA 2	10.03	32.05	0.62	50.21	31.70	37.69	--	75.38		
BANY BAR	21.40	68.33	0.62	107.09	67.61	80.39	--	160.77		
	287.92	**973.74**	**0.59/0.17***	**1440.74**	**909.57**	**1081.43**	**--**	**2162.86**		
HABITABLE NO CONDICIONADA (Zona habitable no condicionada)										
BANYS	29.13	68.69	0.84	145.76	92.02	109.41	--	218.82	Baixa, Altres usos 8h	Oscil·lació lliure
VESTIDOR 1	80.53	245.96	0.65	402.99	254.42	302.49	--	604.97		
VESTIDOR 2	79.68	242.19	0.65	398.70	251.71	299.27	--	598.54		
VESTIDOR 3	37.23	110.80	0.67	186.32	117.62	139.85	--	279.70		
VESTIBUL 2	40.40	143.75	0.56	202.18	127.64	151.76	--	303.51		
	266.98	**811.39**	**0.65/0.19***	**1335.94**	**843.41**	**1002.77**	**--**	**2005.54**		

on:

S: *Superfície útil interior del recinte, m².*
V: *Volum interior net del recinte, m³.*
ren_h: *Nombre de renovacions per hora de l'aire del recinte.*
**:* *Valor mitjà del nombre de renovacions hora de l'aire de la zona habitable, incloent les infiltracions calculades.*
$Q_{ocup,s}$: *Sumatori de la càrrega interna sensible deguda a l'ocupació del recinte al llarg de l'any, kWh/any.*
$Q_{ocup,l}$: *Sumatori de la càrrega interna latent deguda a l'ocupació del recinte al llarg de l'any, kWh/any.*
$Q_{equip,s}$: *Sumatori de la càrrega interna sensible deguda als equips presents en el recinte al llarg de l'any, kWh/any.*
$Q_{equip,l}$: *Sumatori de la càrrega interna latent deguda als equips presents en el recinte al llarg de l'any, kWh/any.*
$Q_{il\cdot lum}$: *Sumatori de la càrrega interna deguda a la il·luminació del recinte al llarg de l'any, kWh/any.*

6.2.2. Condicions operacionals

Distribució horària

Perfil: **Altres usos 8 h** (ús no residencial)

	1h	2h	3h	4h	5h	6h	7h	8h	9h	10h	11h	12h	13h	14h	15h	16h	17h	18h	19h	20h	21h	22h	23h	24h
Temp. Consigna Alta (°C)																								
Laboral	--	--	--	--	--	--	25	25	25	25	25	25	25	25	--	--	--	--	--	--	--	--	--	--
Dissabte	--	--	--	--	--	--	25	25	25	25	25	25	25	25	--	--	--	--	--	--	--	--	--	--
Festiu	--	--	--	--	--	--	--	--	--	--	--	--	--	--	--	--	--	--	--	--	--	--	--	--
Temp. Consigna Baixa (°C)																								
Laboral	--	--	--	--	--	--	20	20	20	20	20	20	20	20	--	--	--	--	--	--	--	--	--	--
Dissabte	--	--	--	--	--	--	20	20	20	20	20	20	20	20	--	--	--	--	--	--	--	--	--	--
Festiu	--	--	--	--	--	--	--	--	--	--	--	--	--	--	--	--	--	--	--	--	--	--	--	--

6.2.3. Sol·licitacions interiors i nivells de ventilació

Distribució horària

Perfil: **Baixa, Altres usos 8 h** (ús no residencial)

	1h	2h	3h	4h	5h	6h	7h	8h	9h	10h	11h	12h	13h	14h	15h	16h	17h	18h	19h	20h	21h	22h	23h	24h
Ocupació sensible (W/m²)																								
Laboral	0	0	0	0	0	0	2	2	2	2	2	2	2	2	0	0	0	0	0	0	0	0	0	0
Dissabte	0	0	0	0	0	0	2	2	2	2	2	2	2	2	0	0	0	0	0	0	0	0	0	0
Festiu	0	0	0	0	0	0	0	0	0	0	0	0	0	0	0	0	0	0	0	0	0	0	0	0
Il·luminació (%)																								
Laboral	0	0	0	0	0	0	100	100	100	100	100	100	100	100	0	0	0	0	0	0	0	0	0	0
Dissabte	0	0	0	0	0	0	100	100	100	100	100	100	100	100	0	0	0	0	0	0	0	0	0	0
Festiu	0	0	0	0	0	0	0	0	0	0	0	0	0	0	0	0	0	0	0	0	0	0	0	0
Equips (W/m²)																								
Laboral	0	0	0	0	0	0	1.5	1.5	1.5	1.5	1.5	1.5	1.5	1.5	0	0	0	0	0	0	0	0	0	0
Dissabte	0	0	0	0	0	0	1.5	1.5	1.5	1.5	1.5	1.5	1.5	1.5	0	0	0	0	0	0	0	0	0	0
Festiu	0	0	0	0	0	0	0	0	0	0	0	0	0	0	0	0	0	0	0	0	0	0	0	0
Ventilació (%)																								
Laboral	0	0	0	0	0	0	100	100	100	100	100	100	100	100	0	0	0	0	0	0	0	0	0	0
Dissabte	0	0	0	0	0	0	100	100	100	100	100	100	100	100	0	0	0	0	0	0	0	0	0	0
Festiu	0	0	0	0	0	0	0	0	0	0	0	0	0	0	0	0	0	0	0	0	0	0	0	0

6.2.4. Càrrega interna mitjana

Es mostren els resultats del càlcul de la càrrega interna mitjana de les zones habitables de l'edifici.

Zones habitables	S_u (m²)	C_{FI} (W/m²)
HABITABLE	287.92	1.9
HABITABLE NO CONDICIONADA	266.98	1.9
	554.90	**1.9**

on:

S_u: *Superfície habitable de l'edifici, m².*

C_{FI}: *Càrrega interna mitjana, W/m². Càrrega mitjana horària d'una setmana tipus, repercutida per unitat de superfície de l'edifici o zona de l'edifici, tenint en compte la càrrega sensible deguda a l'ocupació, la càrrega deguda a la il·luminació i la càrrega deguda als equips (Annex A, CTE DB HE).*

6.3. Procediment de càlcul del consum energètic.

El procediment de càlcul emprat té com a objectiu determinar el consum d'energia primària de l'edifici procedent de fonts d'energia renovables i no renovables. Per a això, s'ha emprat el document reconegut CYPETHERM HE Plus. Mitjançant aquest programa, es realitza una simulació anual per intervals horaris d'un model tèrmic zonal de l'edifici amb el motor de càlcul de referència EnergyPlus™ versió 9.5, en la qual, hora a hora, es realitza el càlcul de la distribució de les demandes energètiques a satisfer en cada zona del model tèrmic per a mantenir les condicions operacionals definides, determinant, per a cada equip tècnic, el seu punt de treball, l'energia útil aportada i l'energia final consumida, desglossant el consum energètic per equip, servei tècnic i vector energètic utilitzat.

El càlcul de l'energia primària que correspon a l'energia final consumida pels serveis tècnics de l'edifici, tenint en compte la contribució de l'energia produïda in situ, es realitza mitjançant el programa CteEPBD integrat en CYPETHERM HE Plus, desenvolupat per IETcc-CSIC en el marc del conveni amb el Ministeri de Foment, que implementa la metodologia de càlcul de l'eficiència energètica dels edificis descrita en la norma EN ISO 52000-1:2017.

La metodologia descrita considera els aspectes recollits en l'apartat 4.1 de CTE DB HE 0.

6.4. Factors de conversió d'energia final a energia primària utilitzats.

Els factors de conversió d'energia final a energia primària procedent de fonts renovables i no renovables corresponen als publicats en el Document Reconegut del Reglament d'Instal·lacions Tèrmiques en els Edificis (RITE) 'Factores de emisión de CO2 y coeficientes de paso a energía primaria de diferentes fuentes de energía final consumidas en el sector de edificios en España', conforme a l'apartat 4.1.5 de CTE DB HE0. Els valors emprats s'han obtingut a través del programa CteEPBD.

Per a les fonts d'energia utilitzades en l'edifici que no es troben definides en aquest document, s'han considerat els factors de conversió corresponents als vectors energètics "Xarxa 1" i "Xarxa 2".

Vector energètic	$f_{cep,nren}$	$f_{cep,ren}$
Medi ambient	0	1.000
Gasoil C	1.179	0.003
Electricitat produïda in situ	0	1.000
Electricitat obtinguda de la xarxa	1.954	0.414

on:

$f_{cep,nren}$: *Factor de conversió d'energia final a energia primària procedent de fonts no renovables.*
$f_{cep,ren}$: *Factor de conversió d'energia final a energia primària procedent de fonts renovables.*

Justificació del compliment de l'exigència bàsica HE1: Condicions per al control de la demanda energètica

ÍNDEX

1. QUANTIFICACIÓ DE L'EXIGÈNCIA..... 3
1.1. Condicions de l'envolupant tèrmica..... 3
1.1.1. Transmitància de l'envolupant tèrmica..... 3
1.1.2. Control solar de l'envolupant tèrmica..... 3
1.1.3. Permeabilitat a l'aire de l'envolupant tèrmica..... 3
1.2. Limitació de descompensacions..... 4

2. INFORMACIÓ SOBRE L'EDIFICI..... 4
2.1. Zonificació climàtica..... 4
2.2. Agrupacions de recintes..... 4

3. DESCRIPCIÓ GEOMÈTRICA I CONSTRUCTIVA DEL MODEL DE CÀLCUL..... 4
3.1. Caracterització dels elements que componen l'envolupant tèrmica..... 4
3.1.1. Tancaments opacs..... 4
3.1.2. Buits..... 6
3.1.3. Ponts tèrmics..... 7

1. QUANTIFICACIÓ DE L'EXIGÈNCIA

1.1. Condicions de l'envolupant tèrmica

1.1.1. Transmitància de l'envolupant tèrmica

Transmitància de l'envolupant tèrmica: Cap dels elements de l'envolupant tèrmica supera el valor límit de transmitància tèrmica descrit en la taula 3.1.1.a del DB HE1. ✓

Coeficient global de transmissió de calor a través de l'envolupant tèrmica (K)

$K = 0.66\ W/(m^2 \cdot K) \leq K_{lim} = 0.67\ W/(m^2 \cdot K)$ ✓

on:

K: Valor calculat del coeficient global de transmissió de calor a través de l'envolupant tèrmica, W/(m²·K).

K_{lim}: Valor límit del coeficient global de transmissió de calor a través de l'envolupant tèrmica, W/(m²·K).

	S (m²)	L (m)	K_i (W/(m²·K))	%K
Àrea total d'intercanvi de l'envolupant tèrmica = 1487.35 m²				
Façanes	453.07	--	0.09	13.32
Terres en contacte amb el terreny	453.47	--	0.12	17.56
Terres amb el parament inferior exposat a la intempèrie	1.42	--	0.00	0.04
Cobertes	434.41	--	0.07	10.26
Buits	144.97	--	0.19	29.29
Ponts tèrmics	--	980.781	0.20	29.53

on:

S: Superfície, m².

L: Longitud, m.

K_i: Coeficient parcial de transmissió de calor, W/(m²·K).

%K: Percentatge del coeficient global de transmissió de calor., %.

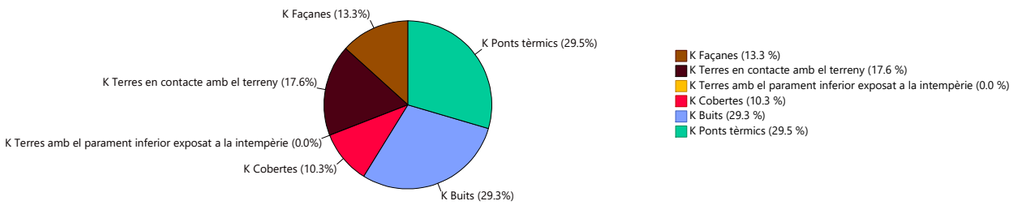

1.1.2. Control solar de l'envolupant tèrmica

$q_{sol,jul} = 3.88\ kWh/m^2 \leq q_{sol,jul\_lim} = 4.00\ kWh/m^2$ ✓

on:

$q_{sol,jul}$: Valor calculat del paràmetre de control solar, kWh/m².

q_{sol,jul_lim}: Valor límit del paràmetre de control solar, kWh/m².

1.1.3. Permeabilitat a l'aire de l'envolupant tèrmica

$n_{50} = 9.53582\ h^{-1}$

on:

n_{50}: Valor calculat de la relació del canvi d'aire amb una pressió diferencial de 50 Pa, h^{-1}.

1.2. Limitació de descompensacions

Limitació de descompensacions: La transmitància tèrmica de les particions interiors no supera el valor límit descrit en la taula 3.2 del DB HE1. ✓

2. INFORMACIÓ SOBRE L'EDIFICI

2.1. Zonificació climàtica

L'edifici objecte del projecte se situa en el municipi de **Sentmenat (província de Barcelona)**, amb una altura sobre el nivell del mar de **207.000 m**. Li correspon, conforme a l'Annex B de CTE DB HE, la zona climàtica **C2**.

La pertinença a aquesta zona climàtica, juntament amb el tipus i l'ús de l'edifici **(Ampliació - Altres usos)**, defineix els valors límit aplicables en la quantificació de l'exigència, descrits en la secció HE1. Control de la demanda energètica de l'edifici, del Document Bàsic HE Estalvi d'energia, del CTE.

2.2. Agrupacions de recintes.

Es mostra a continuació la caracterització de l'envolupant tèrmica de l'edifici, així com la de cadascuna de les zones que han estat incloses en aquesta:

	S (m²)	V (m³)	V_{inf} (m³)	$Q_{sol,jul}$ (kWh/mes)	n_{50} (h^{-1})	$q_{sol,jul}$ (kWh/m²/mes)	V/A (m³/m²)
HABITABLE	287.92	1058.03	973.74	1905.01	6.829	-	-
HABITABLE NO CONDICIONADA	266.98	825.19	811.39	250.32	12.784	-	-
Envolvent tèrmica	**554.90**	**1883.22**	**1785.13**	**2155.33**	**9.5**	**3.88**	**1.3**

on:

S: Superfície útil interior, m².

V: Volum interior, m³.

V_{inf}: Volum interior per al càlcul de les infiltracions, m³.

$Q_{sol,jul}$: Guanys solars per al mes de juliol dels buits pertanyents a l'envolupant tèrmica, amb les seves proteccions solars mòbils activades, kWh/mes.

n_{50}: Relació del canvi d'aire amb una pressió diferencial de 50 Pa, h^{-1}.

$q_{sol,jul}$: Control solar, kWh/m²/mes.

V/A: Compacitat (relació entre el volum tancat i la superfície d'intercanvi amb l'exterior), m³/m².

3. DESCRIPCIÓ GEOMÈTRICA I CONSTRUCTIVA DEL MODEL DE CÀLCUL

3.1. Caracterització dels elements que componen l'envolupant tèrmica

3.1.1. Tancaments opacs

Els tancaments opacs suposen el **41.18%** del coeficient global de transmissió de calor a través de l'envolupant tèrmica (K).

	Tipus	S (m²)	U (W/(m²·K))	U_{lim} (W/(m²·K))	α	O. (°)	S·U (W/K)	
HABITABLE								
Façana		0.11	0.29	0.49	0	Nord(348)	0.03	✓
Façana		1.14	0.29	0.49	0	Oest(258)	0.33	✓
Façana		63.35	0.29	0.49	0.40	Nord(348)	18.39	✓
Façana		16.68	0.29	0.49	0.40	Oest(258)	4.84	✓
Façana		14.67	0.29	0.49	0.40	Sud(175)	4.26	✓
Façana		20.12	0.29	0.49	0.40	Oest(258)	5.85	✓
Façana		2.71	0.29	0.49	0.40	Nord(348)	0.79	✓

	Tipus	S (m²)	U (W/(m²·K))	U_{lim} (W/(m²·K))	α	O. (°)	S·U (W/K)	
Façana		15.75	0.29	0.49	0.40	Est(85)	4.57	✓
Façana		11.79	0.29	0.49	0.40	Sud-est(161)	3.42	✓
Façana		8.55	0.29	0.49	0.40	Est(85)	2.48	✓
Façana		17.03	0.29	0.49	0.40	Sud(168)	4.95	✓
Mitgera		70.65	0.64	0.70	0.40	Nord(348)	-	✓
Coberta		44.40	0.21	0.40	0.60	-	9.34	✓
Coberta		28.88	0.11	0.40	0.60	-	3.14	✓
Coberta		102.02	0.26	0.40	0.60	-	26.71	✓
Solera		19.75	0.32	0.70	-	-	6.36	✓
Solera		54.42	0.55	0.70	-	-	29.92	✓
Solera		112.32	0.34	0.70	-	-	38.17	✓
Forjat exposat		1.42	0.27	0.49	0.40	-	0.38	✓
							163.94	

	Tipus	S (m²)	U (W/(m²·K))	U_{lim} (W/(m²·K))	α	O. (°)	S·U (W/K)	
HABITABLE NO CONDICIONADA								
Façana		4.51	0.29	0.49	0.40	Nord(348)	1.31	✓
Façana		22.76	0.29	0.49	0.40	Oest(258)	6.61	✓
Façana		3.92	0.29	0.49	0.40	Sud(168)	1.14	✓
Façana		6.77	0.29	0.49	0.40	Est(85)	1.97	✓
Façana		21.16	0.29	0.49	0.40	Sud(187)	6.14	✓
Façana		1.14	0.29	0.49	0.40	Sud(183)	0.33	✓
Façana		1.16	0.29	0.49	0.40	Sud(181)	0.34	✓
Façana		38.51	0.29	0.49	0.40	Sud-est(161)	11.18	✓
Façana		1.16	0.29	0.49	0.40	Sud(179)	0.34	✓
Façana		1.16	0.29	0.49	0.40	Sud(176)	0.34	✓
Façana		1.16	0.29	0.49	0.40	Sud(174)	0.34	✓
Façana		1.16	0.29	0.49	0.40	Sud(172)	0.34	✓
Façana		1.16	0.29	0.49	0.40	Sud(165)	0.34	✓
Façana		1.16	0.29	0.49	0.40	Sud(170)	0.34	✓
Façana		1.54	0.29	0.49	0.40	Sud(167)	0.45	✓
Façana		1.98	0.29	0.49	0.40	Nord(347)	0.57	✓
Façana		2.08	0.29	0.49	0.40	Nord(358)	0.60	✓
Façana		1.24	0.29	0.49	0.40	Nord(7)	0.36	✓
Façana		1.32	0.29	0.49	0.40	Nord(16)	0.38	✓
Façana		41.94	0.29	0.49	0.40	Nord(341)	12.17	✓
Façana		1.24	0.29	0.49	0.40	Nord(22)	0.36	✓
Façana		1.12	0.29	0.49	0.40	Nord-est(30)	0.33	✓
Façana		6.71	0.29	0.49	0.40	Nord-est(33)	1.95	✓
Façana		10.49	0.29	0.49	0.40	Sud-est(123)	3.04	✓
Façana		0.69	0.29	0.49	0.40	Sud-est(126)	0.20	✓
Façana		0.59	0.29	0.49	0.40	Sud-est(132)	0.17	✓
Façana		0.63	0.29	0.49	0.40	Sud-est(140)	0.18	✓
Façana		3.65	0.29	0.49	0.40	Nord(355)	1.06	✓
Façana		29.48	0.29	0.49	0.40	Sud(175)	8.56	✓

	Tipus	S (m²)	U (W/(m²·K))	U_{lim} (W/(m²·K))	α	O. (°)	S·U (W/K)	
Façana		0.37	0.29	0.49	0.40	Sud-est(151)	0.11	✓
Façana		17.17	0.29	0.49	0.40	Oest(251)	4.98	✓
Façana		28.85	0.29	0.49	0.40	Est(72)	8.37	✓
Façana		1.99	0.29	0.49	0.40	Oest(279)	0.58	✓
Façana		6.98	0.29	0.49	0.40	Nord-oest(322)	2.03	✓
Façana		5.59	0.29	0.49	0.40	Sud-oest(232)	1.62	✓
Façana		5.93	0.29	0.49	0.40	Oest(278)	1.72	✓
Façana		2.68	0.29	0.49	0.40	Est(84)	0.78	✓
Mitgera		24.33	0.64	0.70	0.40	Est(78)	-	✓
Coberta		69.41	0.31	0.40	0.60	-	21.31	✓
Coberta		177.78	0.21	0.40	0.60	-	37.40	✓
Coberta		11.92	0.28	0.40	0.60	-	3.39	✓
Solera		29.13	0.32	0.70	-	-	9.38	✓
Solera		197.45	0.34	0.70	-	-	67.39	✓
Solera		40.40	0.55	0.70	-	-	22.21	✓
							242.69	

on:

- *S: Superfície, m².*
- *U: Transmitància tèrmica, W/(m²·K).*
- *U_{lim}: Transmitància tèrmica límit aplicada, W/(m²·K).*
- *α: Coeficient d'absorció solar (absortivitat) de la superfície opaca.*
- *O.: Orientació de la superfície (azimut respecte al nord), °.*

3.1.2. Buits

Els buits suposen el **29.29%** del coeficient global de transmissió de calor a través de l'envolupant tèrmica (K).

	S (m²)	O. (°)	F_r (%)	U (W/(m²·K))	U_{lim} (W/(m²·K))	S·U (W/K)	$g_{gl,sh}$	$g_{gl,wi}$	$Q_{sol,jul}$ (kWh/mes)	%$q_{sol,jul}$	
HABITABLE											
Doble envidriament LOW.S baixa emissió térmica + seguretat (laminar) "CONTROL GLASS ACÚSTICO Y SOLAR", LOW.S laminar 4+4/12/4+4 laminar (Finestra corredissa "CORTIZO", de 1400x1500 mm)	2.10	Oest(258)	0.26	2.02	2.10	4.24	0.42	0.50	19.37	0.90	✓
Doble envidriament LOW.S baixa emissió térmica + seguretat (laminar) "CONTROL GLASS ACÚSTICO Y SOLAR", LOW.S laminar 4+4/12/4+4 laminar (Finestra corredissa "CORTIZO", de 1400x1500 mm)	2.10	Oest(258)	0.26	2.02	2.10	4.24	0.42	0.50	20.49	0.95	✓
Doble envidriament LOW.S baixa emissió térmica + seguretat (laminar) "CONTROL GLASS ACÚSTICO Y SOLAR", LOW.S laminar 4+4/12/4+4 laminar (Finestra corredissa "CORTIZO", de 1400x1500 mm)	2.10	Sud(175)	0.26	2.02	2.10	4.24	0.42	0.50	19.70	0.91	✓
Doble envidriament LOW.S baixa emissió térmica + seguretat (laminar) "CONTROL GLASS ACÚSTICO Y SOLAR", LOW.S laminar 4+4/12/4+4 laminar (Finestra corredissa "CORTIZO", de 1400x1500 mm)	2.10	Sud(175)	0.26	2.02	2.10	4.24	0.42	0.50	21.11	0.98	✓
Doble envidriament LOW.S baixa emissió térmica + seguretat (laminar) "CONTROL GLASS ACÚSTICO Y SOLAR", LOW.S laminar 4+4/12/4+4 laminar (Finestra corredissa "CORTIZO", de 1400x1500 mm)	2.10	Sud(175)	0.26	2.02	2.10	4.24	0.42	0.50	22.21	1.03	✓
Doble envidriament LOW.S baixa emissió térmica + seguretat (laminar) "CONTROL GLASS ACÚSTICO Y SOLAR", LOW.S laminar 4+4/12/4+4 laminar (Porta balconera amb frontissa "CORTIZO", de 2000x2500 mm)	5.00	Oest(258)	0.25	1.90	2.10	9.49	0.42	0.50	75.46	3.50	✓
Doble envidriament LOW.S baixa emissió térmica + seguretat (laminar) "CONTROL GLASS ACÚSTICO Y SOLAR", LOW.S laminar 4+4/12/4+4 laminar (Porta balconera amb frontissa "CORTIZO", de 2000x2500 mm)	5.00	Oest(258)	0.25	1.90	2.10	9.49	0.42	0.50	88.26	4.09	✓
Doble envidriament LOW.S baixa emissió térmica + seguretat (laminar) "CONTROL GLASS ACÚSTICO Y SOLAR", LOW.S laminar 4+4/12/4+4 laminar (Fix "CORTIZO", de 1500x2500 mm)	3.75	Oest(258)	0.12	1.75	2.10	6.56	0.49	0.50	66.11	3.07	✓
Doble envidriament LOW.S baixa emissió térmica + seguretat (laminar) "CONTROL GLASS ACÚSTICO Y SOLAR", LOW.S laminar 4+4/12/4+4 laminar (Fix "CORTIZO", de 1500x2500 mm)	3.00	Oest(258)	0.12	1.75	2.10	5.25	0.49	0.50	43.76	2.03	✓
Porta d'entrada a l'habitatge, cuirassada	1.73	Est(85)	1.00	3.00	5.70	5.18	0	0	0	0	✓
Doble envidriament LOW.S baixa emissió térmica + seguretat (laminar) "CONTROL GLASS ACÚSTICO Y SOLAR", LOW.S laminar 4+4/12/4+4 laminar (Fix "CORTIZO", de 1300x2300 mm)	2.99	Est(85)	0.14	1.77	2.10	5.29	0.48	0.50	98.90	4.59	✓
Doble envidriament LOW.S baixa emissió térmica + seguretat (laminar) "CONTROL GLASS ACÚSTICO Y SOLAR", LOW.S laminar 4+4/12/4+4 laminar (Fix "CORTIZO", de 1300x2300 mm)	2.99	Est(85)	0.14	1.77	2.10	5.29	0.48	0.50	107.33	4.98	✓
Doble envidriament LOW.S baixa emissió térmica + seguretat (laminar) "CONTROL GLASS ACÚSTICO Y SOLAR", LOW.S laminar 4+4/12/4+4 laminar (Fix "CORTIZO", de 1300x2300 mm)	2.99	Est(85)	0.14	1.77	2.10	5.29	0.48	0.50	114.05	5.29	✓
Doble envidriament LOW.S baixa emissió térmica + seguretat (laminar) "CONTROL GLASS ACÚSTICO Y SOLAR", LOW.S laminar 4+4/12/4+4 laminar (Fix "CORTIZO", de 1300x2300 mm)	2.99	Est(85)	0.14	1.77	2.10	5.29	0.48	0.50	101.04	4.69	✓
Doble envidriament LOW.S baixa emissió térmica + seguretat (laminar) "CONTROL GLASS ACÚSTICO Y SOLAR", LOW.S laminar 4+4/12/4+4 laminar (Finestra amb frontissa "CORTIZO", de 1300x600 mm)	0.78	Est(85)	0.40	2.08	2.10	1.62	0.35	0.50	12.02	0.56	✓
Doble envidriament LOW.S baixa emissió térmica + seguretat (laminar) "CONTROL GLASS ACÚSTICO Y SOLAR", LOW.S laminar 4+4/12/4+4 laminar (Finestra amb frontissa "CORTIZO", de 1300x600 mm)	0.78	Est(85)	0.40	2.08	2.10	1.62	0.35	0.50	12.82	0.59	✓
Doble envidriament LOW.S baixa emissió térmica + seguretat (laminar) "CONTROL GLASS ACÚSTICO Y SOLAR", LOW.S laminar 4+4/12/4+4 laminar (Finestra amb frontissa "CORTIZO", de 1300x600 mm)	0.78	Est(85)	0.40	2.08	2.10	1.62	0.35	0.50	13.09	0.61	✓
Doble envidriament LOW.S baixa emissió térmica + seguretat (laminar) "CONTROL GLASS ACÚSTICO Y SOLAR", LOW.S laminar 4+4/12/4+4 laminar (Finestra amb frontissa "CORTIZO", de 1300x600 mm)	0.78	Est(85)	0.40	2.08	2.10	1.62	0.35	0.50	13.44	0.62	✓
Doble envidriament LOW.S baixa emissió térmica + seguretat (laminar) "CONTROL GLASS ACÚSTICO Y SOLAR", LOW.S laminar 4+4/12/4+4 laminar (Finestra amb frontissa "CORTIZO", de 1300x600 mm)	0.78	Est(85)	0.40	2.08	2.10	1.62	0.35	0.50	12.17	0.56	✓
Doble envidriament LOW.S baixa emissió térmica + seguretat (laminar) "CONTROL GLASS ACÚSTICO Y SOLAR", LOW.S laminar 4+4/12/4+4 laminar (Finestra amb frontissa "CORTIZO", de 1300x600 mm)	0.78	Est(85)	0.40	2.08	2.10	1.62	0.35	0.50	16.71	0.78	✓
Doble envidriament LOW.S baixa emissió térmica + seguretat (laminar) "CONTROL GLASS ACÚSTICO Y SOLAR", LOW.S laminar 4+4/12/4+4 laminar (Finestra amb frontissa "CORTIZO", de 1300x600 mm)	0.78	Est(85)	0.40	2.08	2.10	1.62	0.35	0.50	13.37	0.62	✓
Doble envidriament LOW.S baixa emissió térmica + seguretat (laminar) "CONTROL GLASS ACÚSTICO Y SOLAR", LOW.S laminar 4+4/12/4+4 laminar (Finestra amb frontissa "CORTIZO", de 1300x600 mm)	0.78	Est(85)	0.40	2.08	2.10	1.62	0.35	0.50	13.63	0.63	✓
Doble envidriament LOW.S baixa emissió térmica + seguretat (laminar) "CONTROL GLASS ACÚSTICO Y SOLAR", LOW.S laminar 4+4/12/4+4 laminar (Fix "CORTIZO", de 1500x2400 mm)	3.60	Oest(258)	0.13	1.75	2.10	6.30	0.49	0.50	48.53	2.25	✓
Doble envidriament LOW.S baixa emissió térmica + seguretat (laminar) "CONTROL GLASS ACÚSTICO Y SOLAR", LOW.S laminar 4+4/12/4+4 laminar (Porta balconera amb frontissa "CORTIZO", de 1000x2200 mm)	2.20	Est(85)	0.34	2.01	2.10	4.42	0.38	0.50	66.33	3.08	✓
Doble envidriament LOW.S baixa emissió térmica + seguretat (laminar) "CONTROL GLASS ACÚSTICO Y SOLAR", LOW.S laminar 4+4/12/4+4 laminar (Porta balconera amb frontissa "CORTIZO", de 1000x2200 mm)	2.20	Est(85)	0.34	2.01	2.10	4.42	0.38	0.50	67.26	3.12	✓
Doble envidriament LOW.S baixa emissió térmica + seguretat (laminar) "CONTROL GLASS ACÚSTICO Y SOLAR", LOW.S laminar 4+4/12/4+4 laminar (Fix "CORTIZO", de 500x2200 mm)	1.10	Est(85)	0.28	1.94	2.10	2.13	0.41	0.50	33.34	1.55	✓
Doble envidriament LOW.S baixa emissió térmica + seguretat (laminar) "CONTROL GLASS ACÚSTICO Y SOLAR", LOW.S laminar 4+4/12/4+4 laminar (Fix "CORTIZO", de 1500x1500 mm)	2.25	Est(85)	0.15	1.78	2.10	4.01	0.47	0.50	93.77	4.35	✓
Doble envidriament LOW.S baixa emissió térmica + seguretat (laminar) "CONTROL GLASS ACÚSTICO Y SOLAR", LOW.S laminar 4+4/12/4+4 laminar (Porta balconera amb frontissa "CORTIZO", de 1000x2200 mm)	2.19	Sud(168)	0.34	2.01	2.10	4.40	0.38	0.50	21.70	1.01	✓
Doble envidriament LOW.S baixa emissió térmica + seguretat (laminar) "CONTROL GLASS ACÚSTICO Y SOLAR", LOW.S laminar 4+4/12/4+4 laminar (Fix "CORTIZO", de 500x2200 mm)	1.10	Sud(168)	0.28	1.94	2.10	2.13	0.41	0.50	12.13	0.56	✓
Doble envidriament LOW.S baixa emissió térmica + seguretat (laminar) "CONTROL GLASS ACÚSTICO Y SOLAR", LOW.S laminar 4+4/12/4+4 laminar (Fix "CORTIZO", de 1500x2200 mm)	3.30	Sud(168)	0.13	1.76	2.10	5.80	0.48	0.50	50.56	2.35	✓
Doble envidriament LOW.S baixa emissió térmica + seguretat (laminar) "CONTROL GLASS ACÚSTICO Y SOLAR", LOW.S laminar 4+4/12/4+4 laminar (Fix "CORTIZO", de 1500x2200 mm)	3.30	Sud(168)	0.13	1.76	2.10	5.80	0.48	0.50	49.94	2.32	✓
Doble envidriament LOW.S baixa emissió térmica + seguretat (laminar) "CONTROL GLASS ACÚSTICO Y SOLAR", LOW.S laminar 4+4/12/4+4 laminar (Fix "CORTIZO", de 1500x2200 mm)	3.30	Sud(168)	0.13	1.76	2.10	5.80	0.48	0.50	49.22	2.28	✓
Doble envidriament LOW.S baixa emissió térmica + seguretat (laminar) "CONTROL GLASS ACÚSTICO Y SOLAR", LOW.S laminar 4+4/12/4+4 laminar (Fix "CORTIZO", de 1500x2200 mm)	3.30	Sud(168)	0.13	1.76	2.10	5.80	0.48	0.50	48.79	2.26	✓
Doble envidriament LOW.S baixa emissió térmica + seguretat (laminar) "CONTROL GLASS ACÚSTICO Y SOLAR", LOW.S laminar 4+4/12/4+4 laminar (Fix "CORTIZO", de 1500x2200 mm)	3.30	Sud(168)	0.13	1.76	2.10	5.80	0.48	0.50	48.58	2.25	✓
Doble envidriament LOW.S baixa emissió térmica + seguretat (laminar) "CONTROL GLASS ACÚSTICO Y SOLAR", LOW.S laminar 4+4/12/4+4 laminar (Fix "CORTIZO", de 1500x2200 mm)	3.30	Sud(168)	0.13	1.76	2.10	5.80	0.48	0.50	48.61	2.26	✓
Doble envidriament LOW.S baixa emissió térmica + seguretat (laminar) "CONTROL GLASS ACÚSTICO Y SOLAR", LOW.S laminar 4+4/12/4+4 laminar (Fix "CORTIZO", de 1500x2200 mm)	3.30	Sud(168)	0.13	1.76	2.10	5.80	0.48	0.50	47.10	2.19	✓
Doble envidriament LOW.S baixa emissió térmica + seguretat (laminar) "CONTROL GLASS ACÚSTICO Y SOLAR", LOW.S laminar 4+4/12/4+4 laminar (Porta balconera amb frontissa "CORTIZO", de 1000x2200 mm)	2.20	Sud(168)	0.34	2.01	2.10	4.42	0.38	0.50	24.37	1.13	✓
Doble envidriament LOW.S baixa emissió térmica + seguretat (laminar) "CONTROL GLASS ACÚSTICO Y SOLAR", LOW.S laminar 4+4/12/4+4 laminar (Fix "CORTIZO", de 500x2200 mm)	1.10	Sud(168)	0.28	1.94	2.10	2.13	0.41	0.50	11.99	0.56	✓
Doble envidriament LOW.S baixa emissió térmica + seguretat (laminar) "CONTROL GLASS ACÚSTICO Y SOLAR", LOW.S laminar 4+4/12/4+4 laminar (Fix "CORTIZO", de 1500x1500 mm)	2.24	Sud(168)	0.15	1.78	2.10	4.00	0.47	0.50	28.34	1.31	✓
Doble envidriament LOW.S baixa emissió térmica + seguretat (laminar) "CONTROL GLASS ACÚSTICO Y SOLAR", LOW.S laminar 4+4/12/4+4 laminar (Fix "CORTIZO", de 1500x1500 mm)	2.25	Sud(168)	0.15	1.78	2.10	4.01	0.47	0.50	30.78	1.43	✓
Doble envidriament LOW.S baixa emissió térmica + seguretat (laminar) "CONTROL GLASS ACÚSTICO Y SOLAR", LOW.S laminar 4+4/12/4+4 laminar (Fix "CORTIZO", de 1500x1500 mm)	2.25	Sud(168)	0.15	1.78	2.10	4.01	0.47	0.50	31.24	1.45	✓
Doble envidriament LOW.S baixa emissió térmica + seguretat (laminar) "CONTROL GLASS ACÚSTICO Y SOLAR", LOW.S laminar 4+4/12/4+4 laminar (Fix "CORTIZO", de 1500x1500 mm)	2.25	Sud(168)	0.15	1.78	2.10	4.01	0.47	0.50	31.35	1.45	✓
Doble envidriament LOW.S baixa emissió térmica + seguretat (laminar) "CONTROL GLASS ACÚSTICO Y SOLAR", LOW.S laminar 4+4/12/4+4 laminar (Fix "CORTIZO", de 1500x1500 mm)	2.25	Sud(168)	0.15	1.78	2.10	4.01	0.47	0.50	31.35	1.45	✓
Doble envidriament LOW.S baixa emissió térmica + seguretat (laminar) "CONTROL GLASS ACÚSTICO Y SOLAR", LOW.S laminar 4+4/12/4+4 laminar (Fix "CORTIZO", de 1500x1500 mm)	2.25	Sud(168)	0.15	1.78	2.10	4.01	0.47	0.50	31.34	1.45	✓
Doble envidriament LOW.S baixa emissió térmica + seguretat (laminar) "CONTROL GLASS ACÚSTICO Y SOLAR", LOW.S laminar 4+4/12/4+4 laminar (Fix "CORTIZO", de 1500x1500 mm)	2.25	Sud(168)	0.15	1.78	2.10	4.01	0.47	0.50	31.34	1.45	✓
Doble envidriament LOW.S baixa emissió térmica + seguretat (laminar) "CONTROL GLASS ACÚSTICO Y SOLAR", LOW.S laminar 4+4/12/4+4 laminar (Fix "CORTIZO", de 1500x1500 mm)	2.25	Sud(168)	0.15	1.78	2.10	4.01	0.47	0.50	31.36	1.45	✓
Doble envidriament LOW.S baixa emissió térmica + seguretat (laminar) "CONTROL GLASS ACÚSTICO Y SOLAR", LOW.S laminar 4+4/12/4+4 laminar (Fix "CORTIZO", de 1500x1500 mm)	2.25	Sud(168)	0.15	1.78	2.10	4.01	0.47	0.50	30.65	1.42	✓
						202.33			**1905.01**	**88.39**	

	S (m²)	O. (°)	F_r (%)	U (W/(m²·K))	U_{lim} (W/(m²·K))	S·U (W/K)	$g_{gl,sh}$	g $g_{gl,wi}$	$Q_{sol,jul}$ (kWh/mes)	%$q_{sol,jul}$	
HABITABLE NO CONDICIONADA											
Doble envidriament LOW.S baixa emissió térmica + seguretat (laminar) "CONTROL GLASS ACÚSTICO Y SOLAR", LOW.S laminar 4+4/12/4+4 laminar (Porta balconera amb frontissa "CORTIZO", de 1200x2500 mm)	3.00	Nord(348)	0.29	1.95	2.10	5.86	0.40	0.50	34.83	1.62	✓
Doble envidriament LOW.S baixa emissió térmica + seguretat (laminar) "CONTROL GLASS ACÚSTICO Y SOLAR", LOW.S laminar 4+4/12/4+4 laminar (Finestra amb frontissa "CORTIZO", de 1200x600 mm)	0.72	Oest(258)	0.40	2.08	2.10	1.50	0.35	0.50	12.52	0.58	✓
Doble envidriament LOW.S baixa emissió térmica + seguretat (laminar) "CONTROL GLASS ACÚSTICO Y SOLAR", LOW.S laminar 4+4/12/4+4 laminar (Finestra amb frontissa "CORTIZO", de 1200x600 mm)	0.72	Oest(258)	0.40	2.08	2.10	1.50	0.35	0.50	12.52	0.58	✓
Porta d'entrada a l'habitatge, cuirassada	1.73	Est(85)	1.00	3.00	5.70	5.18	0	0	0	0	✓
Doble envidriament LOW.S baixa emissió térmica + seguretat (laminar) "CONTROL GLASS ACÚSTICO Y SOLAR", LOW.S laminar 4+4/12/4+4 laminar (Finestra amb frontissa "CORTIZO", de 1000x600 mm)	0.60	Est(85)	0.40	2.08	2.10	1.25	0.35	0.50	5.46	0.25	✓
Doble envidriament LOW.S baixa emissió térmica + seguretat (laminar) "CONTROL GLASS ACÚSTICO Y SOLAR", LOW.S laminar 4+4/12/4+4 laminar (Finestra amb frontissa "CORTIZO", de 1000x600 mm)	0.60	Sud(187)	0.40	2.08	2.10	1.25	0.35	0.50	3.85	0.18	✓

	S (m²)	O. (°)	F_r (%)	U (W/(m²·K))	U_{lim} (W/(m²·K))	S·U (W/K)	$g_{gl,sh,wi}$	g	$Q_{sol,jul}$ (kWh/mes)	%q
Doble envidriament LOW.S baixa emissió térmica + seguretat (laminar) "CONTROL GLASS ACÚSTICO Y SOLAR", LOW.S laminar 4+4/12/4+4 laminar (Finestra amb frontissa "CORTIZO", de 1200x1000 mm)	1.20	Nord(341)	0.41	2.10	2.10	2.52	0.34	0.50	7.66	0.36 ✓
Doble envidriament LOW.S baixa emissió térmica + seguretat (laminar) "CONTROL GLASS ACÚSTICO Y SOLAR", LOW.S laminar 4+4/12/4+4 laminar (Finestra amb frontissa "CORTIZO", de 1200x1000 mm)	1.20	Nord(341)	0.41	2.10	2.10	2.52	0.34	0.50	7.80	0.36 ✓
Doble envidriament LOW.S baixa emissió térmica + seguretat (laminar) "CONTROL GLASS ACÚSTICO Y SOLAR", LOW.S laminar 4+4/12/4+4 laminar (Finestra amb frontissa "CORTIZO", de 1200x1000 mm)	1.20	Nord(341)	0.41	2.10	2.10	2.52	0.34	0.50	7.88	0.37 ✓
Doble envidriament LOW.S baixa emissió térmica + seguretat (laminar) "CONTROL GLASS ACÚSTICO Y SOLAR", LOW.S laminar 4+4/12/4+4 laminar (Finestra amb frontissa "CORTIZO", de 1200x1000 mm)	1.20	Nord-est(33)	0.41	2.10	2.10	2.52	0.34	0.50	8.31	0.39 ✓
Doble envidriament LOW.S baixa emissió térmica + seguretat (laminar) "CONTROL GLASS ACÚSTICO Y SOLAR", LOW.S laminar 4+4/12/4+4 laminar (Finestra amb frontissa "CORTIZO", de 1200x1000 mm)	1.20	Nord-est(33)	0.41	2.10	2.10	2.52	0.34	0.50	7.81	0.36 ✓
Doble envidriament LOW.S baixa emissió térmica + seguretat (laminar) "CONTROL GLASS ACÚSTICO Y SOLAR", LOW.S laminar 4+4/12/4+4 laminar (Finestra amb frontissa "CORTIZO", de 1200x1000 mm)	1.20	Sud-est(123)	0.41	2.10	2.10	2.52	0.34	0.50	13.57	0.63 ✓
Doble envidriament LOW.S baixa emissió térmica + seguretat (laminar) "CONTROL GLASS ACÚSTICO Y SOLAR", LOW.S laminar 4+4/12/4+4 laminar (Finestra amb frontissa "CORTIZO", de 1200x1000 mm)	1.20	Sud-est(123)	0.41	2.10	2.10	2.52	0.34	0.50	19.26	0.89 ✓
Porta d'entrada a l'habitatge, cuirassada	1.73	Nord(341)	1.00	3.00	5.70	5.18	0	0	0	0 ✓
Doble envidriament LOW.S baixa emissió térmica + seguretat (laminar) "CONTROL GLASS ACÚSTICO Y SOLAR", LOW.S laminar 4+4/12/4+4 laminar (Finestra amb frontissa "CORTIZO", de 1200x1000 mm)	1.20	Nord(341)	0.41	2.10	2.10	2.52	0.34	0.50	7.74	0.36 ✓
Doble envidriament LOW.S baixa emissió térmica + seguretat (laminar) "CONTROL GLASS ACÚSTICO Y SOLAR", LOW.S laminar 4+4/12/4+4 laminar (Finestra amb frontissa "CORTIZO", de 1200x1000 mm)	1.20	Nord(341)	0.41	2.10	2.10	2.52	0.34	0.50	7.73	0.36 ✓
Doble envidriament LOW.S baixa emissió térmica + seguretat (laminar) "CONTROL GLASS ACÚSTICO Y SOLAR", LOW.S laminar 4+4/12/4+4 laminar (Finestra amb frontissa "CORTIZO", de 1200x1000 mm)	1.20	Nord(341)	0.41	2.10	2.10	2.52	0.34	0.50	7.72	0.36 ✓
Doble envidriament LOW.S baixa emissió térmica + seguretat (laminar) "CONTROL GLASS ACÚSTICO Y SOLAR", LOW.S laminar 4+4/12/4+4 laminar (Finestra amb frontissa "CORTIZO", de 1000x600 mm)	0.60	Oest(251)	0.40	2.08	2.10	1.25	0.35	0.50	4.79	0.22 ✓
Doble envidriament LOW.S baixa emissió térmica + seguretat (laminar) "CONTROL GLASS ACÚSTICO Y SOLAR", LOW.S laminar 4+4/12/4+4 laminar (Finestra amb frontissa "CORTIZO", de 1000x600 mm)	0.60	Oest(251)	0.40	2.08	2.10	1.25	0.35	0.50	4.53	0.21 ✓
Doble envidriament LOW.S baixa emissió térmica + seguretat (laminar) "CONTROL GLASS ACÚSTICO Y SOLAR", LOW.S laminar 4+4/12/4+4 laminar (Finestra amb frontissa "CORTIZO", de 1000x1000 mm)	1.00	Est(72)	0.40	2.08	2.10	2.08	0.35	0.50	16.87	0.78 ✓
Doble envidriament LOW.S baixa emissió térmica + seguretat (laminar) "CONTROL GLASS ACÚSTICO Y SOLAR", LOW.S laminar 4+4/12/4+4 laminar (Finestra amb frontissa "CORTIZO", de 1000x1000 mm)	1.00	Est(72)	0.40	2.08	2.10	2.08	0.35	0.50	18.66	0.87 ✓
Doble envidriament LOW.S baixa emissió térmica + seguretat (laminar) "CONTROL GLASS ACÚSTICO Y SOLAR", LOW.S laminar 4+4/12/4+4 laminar (Finestra amb frontissa "CORTIZO", de 1000x600 mm)	0.60	Est(72)	0.40	2.08	2.10	1.25	0.35	0.50	7.55	0.35 ✓
Doble envidriament LOW.S baixa emissió térmica + seguretat (laminar) "CONTROL GLASS ACÚSTICO Y SOLAR", LOW.S laminar 4+4/12/4+4 laminar (Finestra amb frontissa "CORTIZO", de 1000x600 mm)	0.60	Est(72)	0.40	2.08	2.10	1.25	0.35	0.50	7.48	0.35 ✓
Doble envidriament LOW.S baixa emissió térmica + seguretat (laminar) "CONTROL GLASS ACÚSTICO Y SOLAR", LOW.S laminar 4+4/12/4+4 laminar (Finestra amb frontissa "CORTIZO", de 1000x600 mm)	0.60	Est(72)	0.40	2.08	2.10	1.25	0.35	0.50	7.39	0.34 ✓
Doble envidriament LOW.S baixa emissió térmica + seguretat (laminar) "CONTROL GLASS ACÚSTICO Y SOLAR", LOW.S laminar 4+4/12/4+4 laminar (Finestra amb frontissa "CORTIZO", de 1000x600 mm)	0.60	Est(72)	0.40	2.08	2.10	1.25	0.35	0.50	7.29	0.34 ✓
Doble envidriament LOW.S baixa emissió térmica + seguretat (laminar) "CONTROL GLASS ACÚSTICO Y SOLAR", LOW.S laminar 4+4/12/4+4 laminar (Finestra amb frontissa "CORTIZO", de 1000x600 mm)	0.60	Est(72)	0.40	2.08	2.10	1.25	0.35	0.50	7.20	0.33 ✓
Porta d'entrada a l'habitatge, cuirassada	1.73	Sud-oest(232)	1.00	3.00	5.70	5.18	0	0	0	0 ✓
Doble envidriament LOW.S baixa emissió térmica + seguretat (laminar) "CONTROL GLASS ACÚSTICO Y SOLAR", LOW.S laminar 4+4/12/4+4 laminar (Finestra amb frontissa "CORTIZO", de 1000x600 mm)	0.60	Sud-oest(232)	0.40	2.08	2.10	1.25	0.35	0.50	3.88	0.18 ✓
Porta d'entrada a l'habitatge, cuirassada	1.73	Sud(187)	1.00	3.00	5.70	5.18	0	0	0	0 ✓
Porta d'entrada a l'habitatge, cuirassada	1.73	Sud(187)	1.00	3.00	5.70	5.18	0	0	0	0 ✓
Porta d'entrada a l'habitatge, cuirassada	1.73	Sud(187)	1.00	3.00	5.70	5.18	0	0	0	0 ✓
Porta d'entrada a l'habitatge, cuirassada	1.73	Est(84)	1.00	3.00	5.70	5.18	0	0	0	0 ✓
						86.90			**250.32**	**11.61**

on:

- *S: Superfície, m².*
- *O.: Orientació de la superfície (azimut respecte al nord), °.*
- *F_r: Fracció de part opaca, %.*
- *U: Transmitància tèrmica, W/(m²·K).*
- *U_{lim}: Transmitància tèrmica límit aplicada, W/(m²·K).*
- *g_g: Factor solar.*
- *$g_{gl,sh,wi}$: Transmitància total d'energia solar del buit, amb els dispositius d'ombra mòbils activats.*
- *$Q_{sol,jul}$: Guany solar per al mes de juliol amb les proteccions solars mòbils activades, kWh/mes.*
- *$\%q_{sol,jul}$: Repercussió en el paràmetre de control solar de l'envolupant tèrmica, %.*

3.1.3. Ponts tèrmics

Els ponts tèrmics suposen el **29.53%** del coeficient global de transmissió de calor a través de l'envolupant tèrmica (K).

	Tipus	L (m)	Ψ (W/(m·K))	L·Ψ (W/K)
HABITABLE				
Buit de finestra		22.000	0.105	2.3
Buit de finestra		7.000	0.065	0.5
Trobada de façana amb solera		28.973	0.346	10.0
Cantonada sortint de façanes		27.078	0.060	1.6
Trobada de façana amb coberta		32.228	0.232	7.5
Cantonada entrant de façanes		4.598	-0.080	-0.4
Pilar		58.183	1.185	69.0
Buit de finestra		7.000	0.029	0.2
Buit de finestra		19.000	0.252	4.8
Buit de finestra		7.000	0.325	2.3
Cantonada sortint de façanes		6.200	0.050	0.3
Trobada de façana amb forjat		21.819	0.063	1.4
Pilar		5.000	0.998	5.0
Buit de finestra		48.089	0.086	4.1
Buit de finestra		124.400	0.058	7.2
Buit de finestra		48.089	0.076	3.7
Trobada de façana amb coberta		50.029	0.225	11.3
				130.7

Justificació del compliment de l'exigència bàsica HE1:
Condicions per al control de la demanda energètica

	Tipus	L (m)	Ψ (W/(m·K))	L·Ψ (W/K)
HABITABLE NO CONDICIONADA				
Buit de finestra		27.600	0.086	2.4
Buit de finestra		43.400	0.058	2.5
Buit de finestra		27.600	0.076	2.1
Trobada de façana amb solera		94.065	0.346	32.5
Cantonada sortint de façanes		35.118	0.060	2.1
Cantonada entrant de façanes		12.600	-0.070	-0.9
Trobada de façana amb coberta		14.251	0.318	4.5
Pilar		66.377	1.185	78.7
Cantonada entrant de façanes		6.100	-0.080	-0.5
Trobada de façana amb coberta		109.501	0.232	25.4
Trobada de façana amb coberta		12.659	0.246	3.1
Cantonada sortint de façanes		6.400	0.050	0.3
Trobada de façana amb coberta		4.794	1.039	5.0
Pilar		3.632	0.998	3.6
				160.9

on:

- *L: Longitud, m.*
- *Ψ: Transmitància tèrmica lineal, W/(m·K).*

CERTIFICAT D'EFICIÈNCIA ENERGÈTICA D'EDIFICIS

IDENTIFICACIÓ DE L'EDIFICI O DE LA PART QUE SE CERTIFICA:

Nom de l'edifici	PISCINA DESCOBERTA - COMPLEX ESPORTIU CAN SORTS		
Adreça	CAMÍ BOSC DE CAN SORTS, S/N		
Municipi	SENTMENAT	**Codi postal**	08181
Província	BARCELONA	**Comunitat Autònoma**	CATALUNYA
Zona climàtica	C2	**Any construcció**	2009
Normativa vigent (construcció / rehabilitació)	CTE		
Referència/es cadastral/s	7868001DG2076N0001AQ		

Tipus d'edifici o part de l'edifici que se certifica:	
☒ Edifici de nova construcció	☐ Edifici Existent
☐ Habitatge ☐ Unifamiliar ☐ Bloc ☐ Bloc complet ☐ Habitatge individual	☒ Terciari ☒ Edifici complet ☐ Local

DADES DEL TÈCNIC CERTIFICADOR:

Nom i cognoms	AGUSTÍ BOLDÚ SEDANO	**NIF/NIE**	47697905E
Raó social	AJ CAT ENGINEERING, S.L.	**NIF**	B10548204
Domicili	CARRER JOAN ORÓ, 3		
Municipi	BELL-LLOC D'URGELL	**Codi postal**	25220
Província	LLEIDA	**Comunitat Autònoma**	CATALUNYA
e-mail	ajenginyers@gmail.com	**Telèfon**	678103256
Titulació habilitant segons normativa vigent	GRADUAT EN ENGINYERIA DE RECURSOS ENERGÈTICS I MINERS		
Procediment reconegut de qualificació energètica utilitzat i versió:	CYPETHERM HE Plus. 2024.c		

QUALIFICACIÓ ENERGÈTICA OBTINGUDA:

CONSUM D'ENERGIA PRIMÀRIA NO RENOVABLE [kWh/m²·any]	**EMISSIONS DE DIÒXID DE CARBONI [kg CO_2/m²·any]**
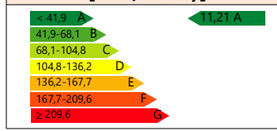	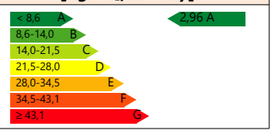

El tècnic sotasignat declara responsablement que ha realitzat la certificació energètica de l'edifici o de la part que se certifica d'acord amb el procediment establert per la normativa vigent i que són certes les dades que figuren en el present document, i els seus annexos:

Data: 26/03/2025

Signatura del tècnic certificador:

Annex I. Descripció de les característiques energètiques de l'edifici.
Annex II. Qualificació energètica de l'edifici.
Annex III. Recomanacions per a la millora de l'eficiència energètica.
Annex IV. Proves, comprovacions i inspeccions realitzades pel tècnic certificador.

Registre de l'Òrgan Territorial Competent:

ANNEX I
DESCRIPCIÓ DE LES CARACTERÍSTIQUES ENERGÈTIQUES DE L'EDIFICI

En aquest apartat es descriuen les característiques energètiques de l'edifici, envolupant tèrmica, instal·lacions, condicions de funcionament i ocupació i altres dades utilitzades per a obtenir la qualificació energètica de l'edifici.

1. SUPERFÍCIE, IMATGE I SITUACIÓ

Superfície habitable de l'edifici [m²]	554.90

Imatge de l'edifici	**Plànol de situació**

2. ENVOLVENT TÈRMICA

Tancaments opacs

Nom	Tipus	Superfície [m²]	Transmitància [W/m²·K]	Manera d'obtenció
Envà d'un full, amb extradossat en una cara [2]	Fachada	0.11	0.29	Usuario
Envà d'un full, amb extradossat en una cara [2]	Fachada	1.14	0.29	Usuario
Me.A - Façana revestida amb aplacat ceràmic, de full de fàbrica, amb extradossat autoportant [1]	Fachada	121.31	0.29	Usuario
Me.A - Façana revestida amb aplacat ceràmic, de full de fàbrica, amb extradossat autoportant [1]	Fachada	64.53	0.29	Usuario
Me.A - Façana revestida amb aplacat ceràmic, de full de fàbrica, amb extradossat autoportant [1]	Fachada	80.04	0.29	Usuario
Me.A - Façana revestida amb aplacat ceràmic, de full de fàbrica, amb extradossat autoportant [2]	Fachada	20.12	0.29	Usuario
Me.A - Façana revestida amb aplacat ceràmic, de full de fàbrica, amb extradossat autoportant [2]	Fachada	2.71	0.29	Usuario
Solera [1]	Suelo	48.88	0.32	Usuario
coberta plana transitable, no ventilada, amb enrajolat fix, tipus invertida, per a trànsit de vianants privat. Impermeabilització amb làmines de PVC, tipus monocapa. (Llosa massissa) [2]	Cubierta	222.18	0.21	Usuario
Mitgera de full de fàbrica, amb extradossat autoportant [2]	Adiabatico	70.65	0.64	Usuario
Solera - sense aillament	Suelo	94.82	0.55	Usuario
coberta plana transitable, no ventilada, amb enrajolat fix, tipus invertida, per a trànsit de vianants privat. Impermeabilització amb làmines de PVC, tipus monocapa. (Llosa massissa) [3]	Cubierta	28.88	0.11	Usuario

Me.A - Façana revestida amb aplacat ceràmic, de full de fàbrica, amb extradossat autoportant [1]	Fachada	54.06	0.29	Usuario
Me.A - Façana revestida amb aplacat ceràmic, de full de fàbrica, amb extradossat autoportant [1]	Fachada	63.07	0.29	Usuario
Solera [2]	Suelo	112.32	0.34	Usuario
Me.A - Façana revestida amb aplacat ceràmic, de full de fàbrica, amb extradossat autoportant [2]	Fachada	8.55	0.29	Usuario
Me.A - Façana revestida amb aplacat ceràmic, de full de fàbrica, amb extradossat autoportant [2]	Fachada	17.03	0.29	Usuario
Llosa massissa [4]	ParticionInteriorHorizontal	1.42	0.27	Usuario
COBERTA (Llosa massissa)	Cubierta	102.02	0.26	Usuario
Mitgera de full de fàbrica, amb extradossat autoportant [1]	Adiabatico	24.33	0.64	Usuario
coberta plana transitable, no ventilada, amb enrajolat fix, tipus invertida, per a trànsit de vianants privat. Impermeabilització amb làmines de PVC, tipus monocapa. (Llosa massissa) [1]	Cubierta	69.41	0.31	Usuario
Me.A - Façana revestida amb aplacat ceràmic, de full de fàbrica, amb extradossat autoportant [1]	Fachada	7.84	0.29	Usuario
Solera [3]	Suelo	197.45	0.34	Usuario
Me.A - Façana revestida amb aplacat ceràmic, de full de fàbrica, amb extradossat autoportant [1]	Fachada	6.98	0.29	Usuario
Me.A - Façana revestida amb aplacat ceràmic, de full de fàbrica, amb extradossat autoportant [1]	Fachada	5.59	0.29	Usuario
Llosa massissa	Cubierta	11.92	0.28	Usuario

Buits i lluernes

Nom	Tipus	Superfície [m²]	Transmitància [W/m²·K]	Factor solar	Manera d'obtenció. Transmitància	Manera d'obtenció. Factor solar
Doble envidriament LOW.S baixa emissió tèrmica + seguretat (laminar) "CONTROL GLASS ACÚSTICO Y SOLAR", LOW.S laminar 4+4/12/4+4 laminar (Finestra corredissa "CORTIZO", de 1400x1500 mm)	Hueco	4.20	2.02	0.42	Usuario	Usuario

Doble envidriament LOW.S baixa emissió tèrmica + seguretat (laminar) "CONTROL GLASS ACÚSTICO Y SOLAR", LOW.S laminar 4+4/12/4+4 laminar (Finestra corredissa "CORTIZO", de 1400x1500 mm)	Hueco	6.30	2.02	0.42	Usuario	Usuario
Doble envidriament LOW.S baixa emissió tèrmica + seguretat (laminar) "CONTROL GLASS ACÚSTICO Y SOLAR", LOW.S laminar 4+4/12/4+4 laminar (Porta balconera amb frontissa "CORTIZO", de 2000x2500 mm)	Hueco	10.00	1.90	0.42	Usuario	Usuario
Doble envidriament LOW.S baixa emissió tèrmica + seguretat (laminar) "CONTROL GLASS ACÚSTICO Y SOLAR", LOW.S laminar 4+4/12/4+4 laminar (Fix "CORTIZO", de 1500x2500 mm)	Hueco	6.75	1.75	0.49	Usuario	Usuario
Porta d'entrada a l'habitatge, cuirassada	Hueco	5.18	3.00	0	Usuario	Usuario

Doble envidriament LOW.S baixa emissió tèrmica + seguretat (laminar) "CONTROL GLASS ACÚSTICO Y SOLAR", LOW.S laminar 4+4/12/4+4 laminar (Fix "CORTIZO", de 1300x2300 mm)	Hueco	11.96	1.77	0.48	Usuario	Usuario
Doble envidriament LOW.S baixa emissió tèrmica + seguretat (laminar) "CONTROL GLASS ACÚSTICO Y SOLAR", LOW.S laminar 4+4/12/4+4 laminar (Finestra amb frontissa "CORTIZO", de 1300x600 mm)	Hueco	6.24	2.08	0.35	Usuario	Usuario
Doble envidriament LOW.S baixa emissió tèrmica + seguretat (laminar) "CONTROL GLASS ACÚSTICO Y SOLAR", LOW.S laminar 4+4/12/4+4 laminar (Fix "CORTIZO", de 1500x2400 mm)	Hueco	3.60	1.75	0.49	Usuario	Usuario
Doble envidriament LOW.S baixa emissió tèrmica + seguretat (laminar) "CONTROL GLASS ACÚSTICO Y SOLAR", LOW.S laminar 4+4/12/4+4 laminar (Porta balconera amb frontissa "CORTIZO", de 1000x2200 mm)	Hueco	4.40	2.01	0.38	Usuario	Usuario

Doble envidriament LOW.S baixa emissió tèrmica + seguretat (laminar) "CONTROL GLASS ACÚSTICO Y SOLAR", LOW.S laminar 4+4/12/4+4 laminar (Fix "CORTIZO", de 500x2200 mm)	Hueco	1.10	1.94	0.41	Usuario	Usuario
Doble envidriament LOW.S baixa emissió tèrmica + seguretat (laminar) "CONTROL GLASS ACÚSTICO Y SOLAR", LOW.S laminar 4+4/12/4+4 laminar (Fix "CORTIZO", de 1500x1500 mm)	Hueco	2.25	1.78	0.47	Usuario	Usuario
Doble envidriament LOW.S baixa emissió tèrmica + seguretat (laminar) "CONTROL GLASS ACÚSTICO Y SOLAR", LOW.S laminar 4+4/12/4+4 laminar (Porta balconera amb frontissa "CORTIZO", de 1000x2200 mm)	Hueco	4.39	2.01	0.38	Usuario	Usuario
Doble envidriament LOW.S baixa emissió tèrmica + seguretat (laminar) "CONTROL GLASS ACÚSTICO Y SOLAR", LOW.S laminar 4+4/12/4+4 laminar (Fix "CORTIZO", de 500x2200 mm)	Hueco	2.20	1.94	0.41	Usuario	Usuario

Doble envidriament LOW.S baixa emissió tèrmica + seguretat (laminar) "CONTROL GLASS ACÚSTICO Y SOLAR", LOW.S laminar 4+4/12/4+4 laminar (Fix "CORTIZO", de 1500x2200 mm)	Hueco	23.10	1.76	0.48	Usuario	Usuario
Doble envidriament LOW.S baixa emissió tèrmica + seguretat (laminar) "CONTROL GLASS ACÚSTICO Y SOLAR", LOW.S laminar 4+4/12/4+4 laminar (Fix "CORTIZO", de 1500x1500 mm)	Hueco	20.24	1.78	0.47	Usuario	Usuario
Doble envidriament LOW.S baixa emissió tèrmica + seguretat (laminar) "CONTROL GLASS ACÚSTICO Y SOLAR", LOW.S laminar 4+4/12/4+4 laminar (Porta balconera amb frontissa "CORTIZO", de 1200x2500 mm)	Hueco	3.00	1.95	0.40	Usuario	Usuario
Doble envidriament LOW.S baixa emissió tèrmica + seguretat (laminar) "CONTROL GLASS ACÚSTICO Y SOLAR", LOW.S laminar 4+4/12/4+4 laminar (Finestra amb frontissa "CORTIZO", de 1200x600 mm)	Hueco	1.44	2.08	0.35	Usuario	Usuario

Doble envidriament LOW.S baixa emissió tèrmica + seguretat (laminar) "CONTROL GLASS ACÚSTICO Y SOLAR", LOW.S laminar 4+4/12/4+4 laminar (Finestra amb frontissa "CORTIZO", de 1000x600 mm)	Hueco	3.60	2.08	0.35	Usuario	Usuario
Doble envidriament LOW.S baixa emissió tèrmica + seguretat (laminar) "CONTROL GLASS ACÚSTICO Y SOLAR", LOW.S laminar 4+4/12/4+4 laminar (Finestra amb frontissa "CORTIZO", de 1000x600 mm)	Hueco	0.60	2.08	0.35	Usuario	Usuario
Doble envidriament LOW.S baixa emissió tèrmica + seguretat (laminar) "CONTROL GLASS ACÚSTICO Y SOLAR", LOW.S laminar 4+4/12/4+4 laminar (Finestra amb frontissa "CORTIZO", de 1200x1000 mm)	Hueco	7.20	2.10	0.34	Usuario	Usuario

Doble envidriament LOW.S baixa emissió tèrmica + seguretat (laminar) "CONTROL GLASS ACÚSTICO Y SOLAR", LOW.S laminar 4+4/12/4+4 laminar (Finestra amb frontissa "CORTIZO", de 1200x1000 mm)	Hueco	2.40	2.10	0.34	Usuario	Usuario
Doble envidriament LOW.S baixa emissió tèrmica + seguretat (laminar) "CONTROL GLASS ACÚSTICO Y SOLAR", LOW.S laminar 4+4/12/4+4 laminar (Finestra amb frontissa "CORTIZO", de 1200x1000 mm)	Hueco	2.40	2.10	0.34	Usuario	Usuario
Porta d'entrada a l'habitatge, cuirassada	Hueco	1.73	3.00	0	Usuario	Usuario
Doble envidriament LOW.S baixa emissió tèrmica + seguretat (laminar) "CONTROL GLASS ACÚSTICO Y SOLAR", LOW.S laminar 4+4/12/4+4 laminar (Finestra amb frontissa "CORTIZO", de 1000x600 mm)	Hueco	1.20	2.08	0.35	Usuario	Usuario

Doble envidriament LOW.S baixa emissió tèrmica + seguretat (laminar) "CONTROL GLASS ACÚSTICO Y SOLAR", LOW.S laminar 4+4/12/4+4 laminar (Finestra amb frontissa "CORTIZO", de 1000x1000 mm)	Hueco	2.00	2.08	0.35	Usuario	Usuario
Porta d'entrada a l'habitatge, cuirassada	Hueco	1.73	3.00	0	Usuario	Usuario
Doble envidriament LOW.S baixa emissió tèrmica + seguretat (laminar) "CONTROL GLASS ACÚSTICO Y SOLAR", LOW.S laminar 4+4/12/4+4 laminar (Finestra amb frontissa "CORTIZO", de 1000x600 mm)	Hueco	0.60	2.08	0.35	Usuario	Usuario
Porta d'entrada a l'habitatge, cuirassada	Hueco	5.18	3.00	0	Usuario	Usuario

3. INSTAL·LACIONS TÈRMIQUES

Generadors de calefacció

Nom	Tipus	Potència nominal [kW]	Rendiment Estacional [%]	Tipus d'Energia	Manera d'obtenció
VRF - HABITABLE	Cabal de refrigerant variable (VRF)	14.00	362.00	ElectricidadPeninsular	Usuario
Sistema de substitució	Sistema de rendiment estacional constant	-	70.00	GasoleoC	PorDefecto
TOTALS		**14.00**			

Generadors de refrigeració

Nom	Tipus	Potència nominal [kW]	Rendiment Estacional [%]	Tipus d'Energia	Manera d'obtenció
VRF - HABITABLE	Cabal de refrigerant variable (VRF)	12.50	732.00	ElectricidadPeninsular	Usuario
Sistema de substitució	Sistema de rendiment estacional constant	-	170.00	ElectricidadPeninsular	PorDefecto
TOTALS		**12.50**			

Instal·lacions d'Aigua Calenta Sanitària

Demanda diària d'ACS a 60°C (litres/dia)	1005.00

Nom	Tipus	Potència nominal [kW]	Rendiment Estacional [%]	Tipus d'Energia	Manera d'obtenció
Equip d'ACS	Termo acumuladors elèctrics	2.00	100.00	ElectricidadPeninsular	Usuario
TOTALS		**2.00**			

Sistemes secundaris de calefacció i/o refrigeració (només edificis terciaris)

Nom			
Tipus			
Zona associada			
Potència calor [kW]	**Potència fred [kW]**	**Rendiment estacional calor [%]**	**Rendiment estacional fred [%]**
Refredament gratuït	**Refredament evaporatiu**	**Recuperació d'energia**	**Control**

Torres de refrigeració (només edificis terciaris)

Nom	Tipus	Servei associat	Consum d'energia [kWh/año]
TOTALS			

Ventilació i bombament (només edificis terciaris)

Nom	Tipus	Servei associat	Consum d'energia [kWh/año]
Ventiladors	Ventilador	Climatització, Ventilació	79.28
TOTALS			**79.28**

4. INSTAL·LACIÓ D'IL·LUMINACIÓ (només edificis terciaris)

Espai	Potència instal·lada [W/m²]	VEEI [W/m²·100lux]	Il·luminància mitjana [lux]	Manera d'obtenció
Z01_S01_CONSERGERIA CONTROL	3.00	3.00	100.00	Usuario
Z01_S02_VESTIBUL	3.00	3.00	100.00	Usuario
Z01_S03_SALA POLIVALENT	3.00	3.00	100.00	Usuario
Z01_S04_BAR	3.00	3.00	100.00	Usuario
Z01_S05_CUINA	3.00	3.00	100.00	Usuario
Z01_S06_CUINA 2	3.00	3.00	100.00	Usuario
Z01_S07_BANY BAR	3.00	3.00	100.00	Usuario
Z02_S01_BANYS	3.00	3.00	100.00	Usuario
Z02_S02_VESTIDOR 1	3.00	3.00	100.00	Usuario
Z02_S03_VESTIDOR 2	3.00	3.00	100.00	Usuario
Z02_S04_VESTIDOR 3	3.00	3.00	100.00	Usuario
Z02_S05_VESTIBUL 2	3.00	3.00	100.00	Usuario
TOTALS	**3.00**			

5. CONDICIONS DE FUNCIONAMENT I OCUPACIÓ (només edificis terciaris)

Espai	Superfície [m²]	Perfil d'ús
Z01_S01_CONSERGERIA CONTROL	19.75	noresidencial-8h-baja
Z01_S02_VESTIBUL	54.42	noresidencial-8h-baja
Z01_S03_SALA POLIVALENT	112.32	noresidencial-8h-baja
Z01_S04_BAR	59.65	noresidencial-8h-baja
Z01_S05_CUINA	10.35	noresidencial-8h-baja
Z01_S06_CUINA 2	10.03	noresidencial-8h-baja
Z01_S07_BANY BAR	21.40	noresidencial-8h-baja
Z02_S01_BANYS	29.13	noresidencial-8h-baja
Z02_S02_VESTIDOR 1	80.53	noresidencial-8h-baja
Z02_S03_VESTIDOR 2	79.68	noresidencial-8h-baja
Z02_S04_VESTIDOR 3	37.23	noresidencial-8h-baja
Z02_S05_VESTIBUL 2	40.40	noresidencial-8h-baja

6. ENERGIES

Tèrmica

Nom	Consum d'Energia Final, cobert en funció del servei associat [%]			Demanda d'ACS coberta [%]
	Calefacció	Refrigeració	ACS	
Medi ambient	32.09	0	0	0
TOTALS	**32.09**	**0**	**0**	**0**

Elèctrica

Nom	Energia elèctrica generada i autoconsumida [kWh/año]
Panell fotovoltaic	27173.05
TOTAL	**27173.05**

ANNEX II
QUALIFICACIÓ ENERGÈTICA DE L'EDIFICI

Zona climàtica	C2	**Ús**	Altres usos

1. QUALIFICACIÓ ENERGÈTICA DE L'EDIFICI EN EMISSIONS

INDICADOR GLOBAL	INDICADORS PARCIALS			
	CALEFACCIÓ		**ACS**	
	Emissions calefacció [$kgCO_2/m^2$·any]	**A**	Emissions ACS [$kgCO_2/m^2$·any]	**A**
	2.96		**0**	
	REFRIGERACIÓ		**IL·LUMINACIÓ**	
Emissions globals[$kgCO_2/m^2$·any][1]	Emissions refrigeració [$kgCO_2/m^2$·any]	**A**	Emissions il·luminació [$kgCO_2/m^2$·any]	**A**
	0		**0**	

La qualificació global de l'edifici s'expressa en termes de diòxid de carboni alliberat a l'atmosfera com a conseqüència del consum energètic d'aquest.

	$kgCO_2/m^2$·any	**$kgCO_2$·any**
Emissions CO2 per consum elèctric	0	0
Emissions CO2 per altres combustibles	2.96	1641.3

2. QUALIFICACIÓ ENERGÈTICA DE L'EDIFICI EN CONSUM D'ENERGIA PRIMÀRIA NO RENOVABLE

Per energia primària no renovable s'entén l'energia consumida per l'edifici procedent de fonts no renovables que no ha sofert cap procés de conversió o transformació.

INDICADOR GLOBAL	INDICADORS PARCIALS			
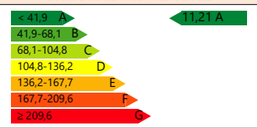	**CALEFACCIÓ**		**ACS**	
	Energia primària calefacció [kWh/m²·any]	**A**	Energia primària ACS [kWh/m²·any]	**A**
	11.21		**0**	
	REFRIGERACIÓ		**IL·LUMINACIÓ**	
Consum global d'energia primària no renovable[kWh/m²·any][1]	Energia primària refrigeració [kWh/m²·any]	**A**	Energia primària il·luminació [kWh/m²·any]	**A**
	0		**0**	

3. QUALIFICACIÓ PARCIAL DE LA DEMANDA ENERGÈTICA DE CALEFACCIÓ I REFRIGERACIÓ

La demanda energètica de calefacció i refrigeració és l'energia necessària per mantenir les condicions internes de confort de l'edifici.

DEMANDA DE CALEFACCIÓ	DEMANDA DE REFRIGERACIÓ
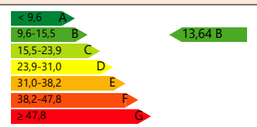	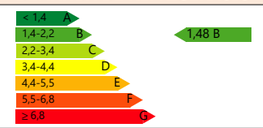
Demanda de calefacció[kWh/m²·any]	Demanda de refrigeració[kWh/m²·any]

1 L'indicador global és resultat de la suma dels indicadors parcials més el valor de l'indicador per a consums auxiliars, si els hi hagués (només edificis terciaris, ventilació, bombament, etc...). L'energia elèctrica autoconsumida es descompta únicament de l'indicador global, no així dels valors parcials.

ANNEX III
RECOMANACIONS PER A LA MILLORA DE L'EFICIÈNCIA ENERGÈTICA

No s'han definit mesures de millora de l'eficiència energètica

ANNEX IV
PROVES, COMPROVACIONS I INSPECCIONS REALITZADES PEL TÈCNIC CERTIFICADOR

Es descriuen a continuació les proves, comprovacions i inspeccions dutes a terme pel tècnic certificador durant el procés de presa de dades i de qualificació de l'eficiència energètica de l'edifici, amb la finalitat d'establir la conformitat de la informació de partida continguda al certificat de l'eficiència energètica.

Data de realització de la visita del tècnic certificador	

Qualificació energètica de l'edifici

Zona climàtica	C2	Ús	Altres usos

1. QUALIFICACIÓ ENERGÈTICA DE L'EDIFICI EN EMISSIONS

INDICADOR GLOBAL	INDICADORS PARCIALS			
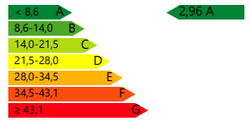	**CALEFACCIÓ**		**ACS**	
	Emissions calefacció [$kgCO_2/m^2 \cdot any$]	**A**	Emissions ACS [$kgCO_2/m^2 \cdot any$]	**A**
	2.96		**0**	
	REFRIGERACIÓ		**IL·LUMINACIÓ**	
Emissions globals[$kgCO_2/m^2 \cdot any$][1]	Emissions refrigeració [$kgCO_2/m^2 \cdot any$]	**A**	Emissions il·luminació [$kgCO_2/m^2 \cdot any$]	**A**
	0		**0**	

La qualificació global de l'edifici s'expressa en termes de diòxid de carboni alliberat a l'atmosfera com a conseqüència del consum energètic d'aquest.

	$kgCO_2/m^2 \cdot any$	$kgCO_2 \cdot any$
Emissions CO2 per consum elèctric	0.00	0.00
Emissions CO2 per altres combustibles	2.96	1641.30

2. QUALIFICACIÓ ENERGÈTICA DE L'EDIFICI EN CONSUM D'ENERGIA PRIMÀRIA NO RENOVABLE

Per energia primària no renovable s'entén l'energia consumida per l'edifici procedent de fonts no renovables que no ha sofert cap procés de conversió o transformació.

INDICADOR GLOBAL	INDICADORS PARCIALS			
	CALEFACCIÓ		**ACS**	
	Energia primària calefacció [$kWh/m^2 \cdot any$]	**A**	Energia primària ACS [$kWh/m^2 \cdot any$]	**A**
	11.21		**0**	
	REFRIGERACIÓ		**IL·LUMINACIÓ**	
Consum global d'energia primària no renovable[$kWh/m^2 \cdot any$][1]	Energia primària refrigeració [$kWh/m^2 \cdot any$]	**A**	Energia primària il·luminació [$kWh/m^2 \cdot any$]	**A**
	0		**0**	

3. QUALIFICACIÓ PARCIAL DE LA DEMANDA ENERGÈTICA DE CALEFACCIÓ I REFRIGERACIÓ

La demanda energètica de calefacció i refrigeració és l'energia necessària per mantenir les condicions internes de confort de l'edifici.

DEMANDA DE CALEFACCIÓ	DEMANDA DE REFRIGERACIÓ
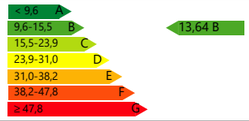	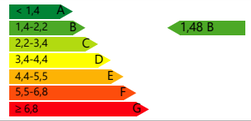
Demanda de calefacció[$kWh/m^2 \cdot any$]	Demanda de refrigeració[$kWh/m^2 \cdot any$]

1 L'indicador global és resultat de la suma dels indicadors parcials més el valor de l'indicador per a consums auxiliars, si els hi hagués (només edificis terciaris, ventilació, bombament, etc...). L'energia elèctrica autoconsumida es descompta únicament de l'indicador global, no així dels valors parcials.

AN5.1 ESTUDI LLUMÍNIC INTERIOR



9288-N-00

PISCINA SENMENAT (ESCOFET)

Created with DIALux

Imágenes

9288-N-00

PISCINA SENMENAT (ESCOFET)



9288-N-00

PISCINA SENMENAT (ESCOFET)

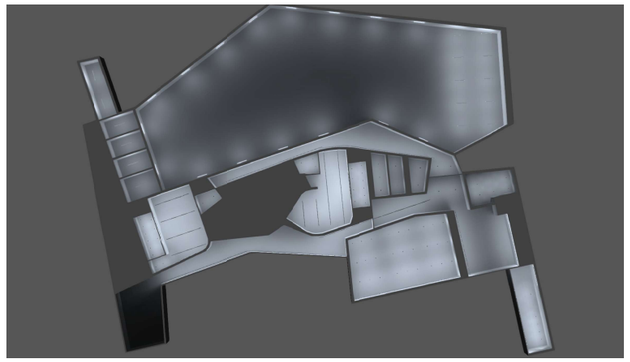

9288-N-00

PISCINA SENMENAT (ESCOFET)



Lista de luminarias

Φ_{total}	P_{total}	Rendimiento lumínico
711583 lm	5785.5 W	123.0 lm/W

Uni.	Fabricante	N° de artículo	Nombre del artículo	P	Φ	Rendimiento lumínico
138	LAMP	F41RE112MOOP840NB	FIL45 REC 1120 1950 NW OPAL BK.	17.5 W	1803 lm	103.0 lm/W
40	LAMP	K11RD2040OP840NWW	KOMBIC 100 RD 2000 IP40 NW OPAL WH/WH	13.4 W	1534 lm	114.5 lm/W
39	LAMP	K711523RW840NBB	KOMBIC 70 1500 IP23 NW RF WFL BK/BK	9.5 W	931 lm	98.0 lm/W
150	LAMP	F2SF500LO658400_1m	FINE LED G2 IP65 24V 8060 48W 840 1m x 10	9.6 W	1474 lm	153.5 lm/W
32	No hay ningún miembro DIALux	62011999	F-LED2 4500LM 840 STD PC-O L1275	32.0 W	4500 lm	140.6 lm/W

Ficha de producto

LAMP - FIL45 REC 1120 1950 NW OPAL BK.

N° de artículo	F41RE112MOOP840NB
P	17.5 W
$\Phi_{Lámpara}$	1805 lm
$\Phi_{Luminaria}$	1803 lm
η	99.87 %
Rendimiento lumínico	103.0 lm/W
CCT	4000 K
CRI	80

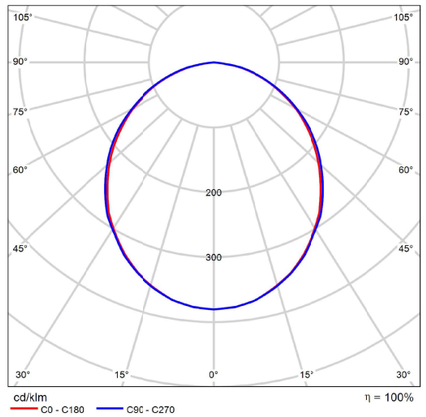

CDL polar

Ficha de producto

LAMP - FINE LED G2 IP65 24V 8060 48W 840 1m x 10

N° de artículo	F2SF500LO658400_1m
P	9.6 W
$\Phi_{Lámpara}$	1475 lm
$\Phi_{Luminaria}$	1474 lm
η	99.90 %
Rendimiento lumínico	153.5 lm/W
CCT	4000 K
CRI	80

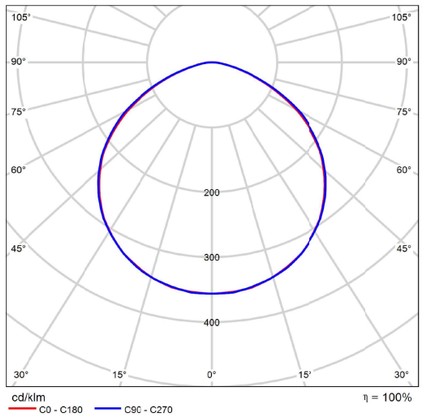

CDL polar

Ficha de producto

LAMP - KOMBIC 70 1500 IP23 NW RF WFL BK/BK

N° de artículo	K711523RW840NBB
P	9.5 W
$\Phi_{Lámpara}$	939 lm
$\Phi_{Luminaria}$	931 lm
η	99.12 %
Rendimiento lumínico	98.0 lm/W
CCT	4000 K
CRI	80

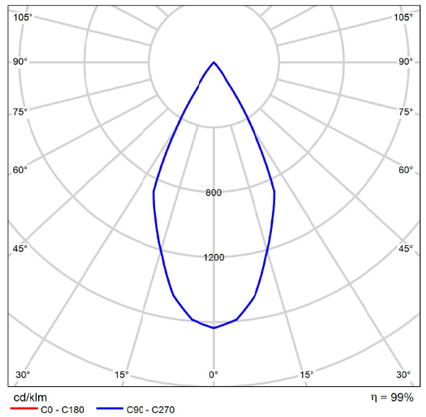

CDL polar

Ficha de producto

LAMP - KOMBIC 100 RD 2000 IP40 NW OPAL WH/WH

N° de artículo	K11RD2040OP840N WW
P	13.4 W
$\Phi_{Lámpara}$	1540 lm
$\Phi_{Luminaria}$	1534 lm
η	99.62 %
Rendimiento lumínico	114.5 lm/W
CCT	4000 K
CRI	80

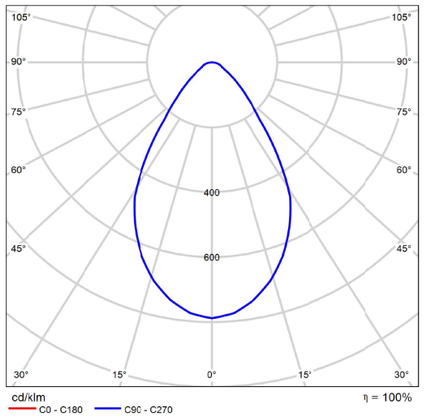

CDL polar

Ficha de producto

No hay ningún miembro DIALux - F-LED2 4500LM 840 STD PC-O L1275

N° de artículo	62011999
P	32.0 W
$\Phi_{Lámpara}$	–
$\Phi_{Luminaria}$	4500 lm
η	–
Rendimiento lumínico	140.6 lm/W
CCT	4000 K
CRI	80

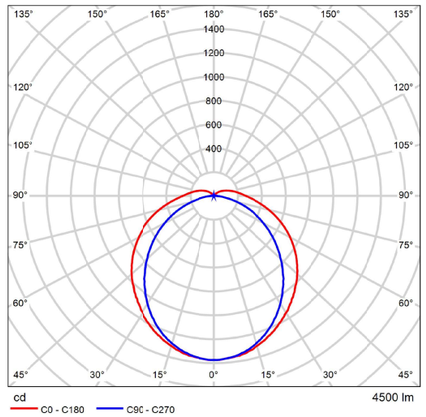

CDL polar

Plano de situación de luminarias

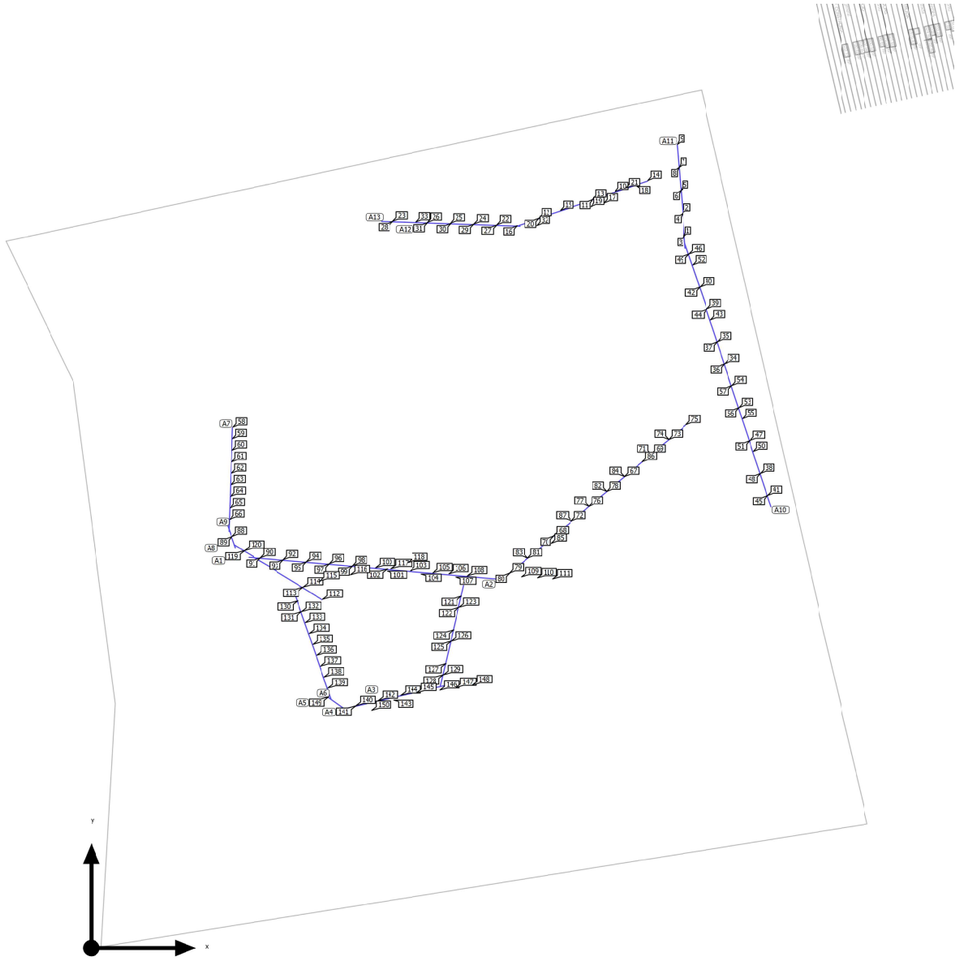

9288-N-00

Plano de situación de luminarias

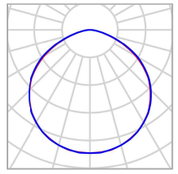

Fabricante	LAMP	P	9.6 W
N° de artículo	F2SF500LO658400_1m	$\Phi_{Luminaria}$	1474 lm
Nombre del artículo	FINE LED G2 IP65 24V 8060 48W 840 1m x 10		
Lámpara	1x 64 x LED SMD 2835 840		

22 x LAMP FINE LED G2 IP65 24V 8060 48W 840 1m x 10

Tipo	Disposición en línea
1era Luminaria (X/Y/Z)	14.155 m / 33.820 m / 0.450 m
Dirección X	22 Uni., Borde externo - borde externo, -0.000 m
Organización	A1

X	Y	Altura de montaje	Luminaria
14.155 m	33.820 m	0.450 m	90
15.151 m	33.732 m	0.450 m	91
16.147 m	33.645 m	0.450 m	92
17.143 m	33.558 m	0.450 m	93
18.140 m	33.471 m	0.450 m	94
19.136 m	33.384 m	0.450 m	95
20.132 m	33.297 m	0.450 m	96
21.128 m	33.210 m	0.450 m	97
22.124 m	33.122 m	0.450 m	98
23.120 m	33.035 m	0.450 m	99
24.117 m	32.948 m	0.450 m	100
25.113 m	32.861 m	0.450 m	101

Plano de situación de luminarias

X	Y	Altura de montaje	Luminaria
26.109 m	32.774 m	0.450 m	102
27.105 m	32.687 m	0.450 m	103
28.101 m	32.599 m	0.450 m	104
29.098 m	32.512 m	0.450 m	105
30.094 m	32.425 m	0.450 m	106
31.090 m	32.338 m	0.450 m	107
32.086 m	32.251 m	0.450 m	108
33.082 m	32.164 m	0.450 m	109
34.079 m	32.077 m	0.450 m	110
35.075 m	31.989 m	0.450 m	111

21 x LAMP FINE LED G2 IP65 24V 8060 48W 840 1m x 10

Tipo	Disposición en línea
1era Luminaria (X/Y/Z)	35.872 m / 32.137 m / 0.450 m
Dirección X	21 Uni., Borde externo - borde externo, Distancias desiguales
Organización	A2

X	Y	Altura de montaje	Luminaria
45.831 m	40.493 m	0.450 m	67
39.703 m	35.351 m	0.450 m	68
48.129 m	42.422 m	0.450 m	69
40.469 m	35.994 m	0.450 m	70
48.895 m	43.065 m	0.450 m	71
41.235 m	36.637 m	0.450 m	72
49.661 m	43.707 m	0.450 m	73
50.427 m	44.350 m	0.450 m	74
51.193 m	44.993 m	0.450 m	75
42.767 m	37.922 m	0.450 m	76
43.533 m	38.565 m	0.450 m	77

Plano de situación de luminarias

X	Y	Altura de montaje	Luminaria
44.299 m	39.208 m	0.450 m	78
35.872 m	32.137 m	0.450 m	79
36.639 m	32.780 m	0.450 m	80
37.405 m	33.423 m	0.450 m	81
45.065 m	39.851 m	0.450 m	82
38.171 m	34.066 m	0.450 m	83
46.597 m	41.136 m	0.450 m	84
38.937 m	34.708 m	0.450 m	85
47.363 m	41.779 m	0.450 m	86
42.001 m	37.280 m	0.450 m	87

9 x LAMP FINE LED G2 IP65 24V 8060 48W 840 1m x 10

Tipo	Disposición en línea
1era Luminaria (X/Y/Z)	32.203 m / 30.941 m / 0.450 m
Dirección X	9 Uni., Borde externo - borde externo, -0.000 m
Organización	A3

X	Y	Altura de montaje	Luminaria
32.203 m	30.941 m	0.450 m	121
31.978 m	29.967 m	0.450 m	122
31.753 m	28.992 m	0.450 m	123
31.528 m	28.018 m	0.450 m	124
31.303 m	27.044 m	0.450 m	125
31.078 m	26.069 m	0.450 m	126
30.853 m	25.095 m	0.450 m	127
30.628 m	24.121 m	0.450 m	128
30.403 m	23.146 m	0.450 m	129

9 x LAMP FINE LED G2 IP65 24V 8060 48W 840 1m x 10

Plano de situación de luminarias

Tipo	Disposición en línea
1era Luminaria (X/Y/Z)	22.417 m / 20.843 m / 0.450 m
Dirección X	9 Uni., Borde externo - borde externo, -0.000 m
Organización	A4

X	Y	Altura de montaje	Luminaria
22.417 m	20.843 m	0.450 m	140
23.391 m	21.068 m	0.450 m	141
24.366 m	21.292 m	0.450 m	142
25.340 m	21.517 m	0.450 m	143
26.315 m	21.742 m	0.450 m	144
27.289 m	21.967 m	0.450 m	145
28.263 m	22.191 m	0.450 m	146
29.238 m	22.416 m	0.450 m	147
30.212 m	22.641 m	0.450 m	148

10 x LAMP FINE LED G2 IP65 24V 8060 48W 840 1m x 10

Tipo	Disposición en línea
1era Luminaria (X/Y/Z)	17.728 m / 30.526 m / 0.450 m
Dirección X	10 Uni., Borde externo - borde externo, -0.000 m
Organización	A5

X	Y	Altura de montaje	Luminaria
17.728 m	30.526 m	0.450 m	130
18.054 m	29.580 m	0.450 m	131
18.379 m	28.635 m	0.450 m	132
18.705 m	27.689 m	0.450 m	133
19.030 m	26.744 m	0.450 m	134
19.356 m	25.798 m	0.450 m	135
19.681 m	24.853 m	0.450 m	136
20.007 m	23.907 m	0.450 m	137
20.333 m	22.962 m	0.450 m	138
20.658 m	22.016 m	0.450 m	139

2 x LAMP FINE LED G2 IP65 24V 8060 48W 840 1m x 10

Plano de situación de luminarias

Tipo	Disposición en línea
1era Luminaria (X/Y/Z)	20.972 m / 21.433 m / 0.450 m
Dirección X	2 Uni., Borde externo - borde externo, -0.000 m
Organización	A6

X	Y	Altura de montaje	Luminaria
20.972 m	21.433 m	0.450 m	149
21.779 m	20.841 m	0.450 m	150

9 x LAMP FINE LED G2 IP65 24V 8060 48W 840 1m x 10

Tipo	Disposición en línea
1era Luminaria (X/Y/Z)	12.234 m / 44.600 m / 0.450 m
Dirección X	9 Uni., Borde externo - borde externo, -0.000 m
Organización	A7

X	Y	Altura de montaje	Luminaria
12.234 m	44.600 m	0.450 m	58
12.199 m	43.600 m	0.450 m	59
12.164 m	42.601 m	0.450 m	60
12.129 m	41.602 m	0.450 m	61
12.094 m	40.602 m	0.450 m	62
12.060 m	39.603 m	0.450 m	63
12.025 m	38.603 m	0.450 m	64
11.990 m	37.604 m	0.450 m	65
11.955 m	36.605 m	0.450 m	66

9 x LAMP FINE LED G2 IP65 24V 8060 48W 840 1m x 10

Tipo	Disposición en línea
1era Luminaria (X/Y/Z)	19.621 m / 30.442 m / 0.450 m
Dirección X	9 Uni., Borde externo - borde externo, -0.000 m
Organización	A8

X	Y	Altura de montaje	Luminaria
19.621 m	30.442 m	0.450 m	112
18.772 m	30.972 m	0.450 m	113
17.924 m	31.502 m	0.450 m	114
17.076 m	32.032 m	0.450 m	115

Plano de situación de luminarias

X	Y	Altura de montaje	Luminaria
16.228 m	32.562 m	0.450 m	116
15.380 m	33.092 m	0.450 m	117
14.532 m	33.621 m	0.450 m	118
13.684 m	34.151 m	0.450 m	119
12.836 m	34.681 m	0.450 m	120

2 x LAMP FINE LED G2 IP65 24V 8060 48W 840 1m x 10

Tipo	Disposición en línea
1era Luminaria (X/Y/Z)	12.339 m / 35.157 m / 0.450 m
Dirección X	2 Uni., Borde externo - borde externo, -0.000 m
Organización	A9

X	Y	Altura de montaje	Luminaria
12.339 m	35.157 m	0.450 m	88
12.013 m	36.102 m	0.450 m	89

24 x LAMP FINE LED G2 IP65 24V 8060 48W 840 1m x 10

Tipo	Disposición en línea
1era Luminaria (X/Y/Z)	58.783 m / 38.712 m / 2.900 m
Dirección X	24 Uni., Borde externo - borde externo, Distancias desiguales
Organización	A10

X	Y	Altura de montaje	Luminaria
55.075 m	50.124 m	2.900 m	34
54.457 m	52.026 m	2.900 m	35
54.766 m	51.075 m	2.900 m	36
54.148 m	52.977 m	2.900 m	37
58.165 m	40.614 m	2.900 m	38
53.530 m	54.880 m	2.900 m	39
52.912 m	56.782 m	2.900 m	40
58.783 m	38.712 m	2.900 m	41

Plano de situación de luminarias

X	Y	Altura de montaje	Luminaria
52.603 m	57.733 m	2.900 m	42
53.839 m	53.928 m	2.900 m	43
53.221 m	55.831 m	2.900 m	44
58.474 m	39.663 m	2.900 m	45
51.984 m	59.635 m	2.900 m	46
57.238 m	43.467 m	2.900 m	47
57.856 m	41.565 m	2.900 m	48
51.675 m	60.586 m	2.900 m	49
57.547 m	42.516 m	2.900 m	50
56.929 m	44.418 m	2.900 m	51
52.294 m	58.684 m	2.900 m	52
56.311 m	46.320 m	2.900 m	53
55.693 m	48.222 m	2.900 m	54
56.620 m	45.369 m	2.900 m	55
56.002 m	47.271 m	2.900 m	56
55.384 m	49.173 m	2.900 m	57

9 x LAMP FINE LED G2 IP65 24V 8060 48W 840 1m x 10

Tipo	Disposición en línea
1era Luminaria (X/Y/Z)	51.514 m / 61.147 m / 2.900 m
Dirección X	10 Uni., Borde externo - borde externo, Distancias desiguales
Organización	A11

X	Y	Altura de montaje	Luminaria
51.514 m	61.147 m	2.900 m	1
51.347 m	63.140 m	2.900 m	2
51.430 m	62.143 m	2.900 m	3
51.264 m	64.136 m	2.900 m	4
51.180 m	65.133 m	2.900 m	5

Plano de situación de luminarias

X	Y	Altura de montaje	Luminaria
51.097 m	66.129 m	2.900 m	6
51.014 m	67.126 m	2.900 m	7
50.930 m	68.122 m	2.900 m	8
50.847 m	69.119 m	2.900 m	9

12 x LAMP FINE LED G2 IP65 24V 8060 48W 840 1m x 10

Tipo	Disposición en línea
1era Luminaria (X/Y/Z)	47.785 m / 66.320 m / 2.900 m
Dirección X	12 Uni., Borde externo - borde externo, Distancias desiguales
Organización	A12

X	Y	Altura de montaje	Luminaria
44.948 m	65.343 m	2.900 m	10
44.002 m	65.018 m	2.900 m	11
38.329 m	63.064 m	2.900 m	12
43.057 m	64.692 m	2.900 m	13
47.785 m	66.320 m	2.900 m	14
40.220 m	63.715 m	2.900 m	15
37.384 m	62.739 m	2.900 m	16
42.111 m	64.366 m	2.900 m	17
46.839 m	65.994 m	2.900 m	18
41.166 m	64.041 m	2.900 m	19
39.275 m	63.390 m	2.900 m	20
45.894 m	65.669 m	2.900 m	21

12 x LAMP FINE LED G2 IP65 24V 8060 48W 840 1m x 10

Tipo	Disposición en línea
1era Luminaria (X/Y/Z)	36.661 m / 62.585 m / 2.900 m

X	Y	Altura de montaje	Luminaria
34.662 m	62.654 m	2.900 m	22

Plano de situación de luminarias

Dirección X	12 Uni., Borde externo - borde externo, Distancias desiguales
Organización	A13

X	Y	Altura de montaje	Luminaria
25.668 m	62.968 m	2.900 m	23
32.664 m	62.724 m	2.900 m	24
30.665 m	62.794 m	2.900 m	25
28.666 m	62.864 m	2.900 m	26
35.662 m	62.619 m	2.900 m	27
26.667 m	62.934 m	2.900 m	28
33.663 m	62.689 m	2.900 m	29
31.664 m	62.759 m	2.900 m	30
29.666 m	62.829 m	2.900 m	31
36.661 m	62.585 m	2.900 m	32
27.667 m	62.899 m	2.900 m	33

Lista de luminarias

Φ_{total}	P_{total}	Rendimiento lumínico
221100 lm	1440.0 W	153.5 lm/W

Uni.	Fabricante	N° de artículo	Nombre del artículo	P	Φ	Rendimiento lumínico
150	LAMP	F2SF500LO65 8400_1m	FINE LED G2 IP65 24V 8060 48W 840 1m x 10	9.6 W	1474 lm	153.5 lm/W

(Escena de luz 1)

Objetos de cálculo

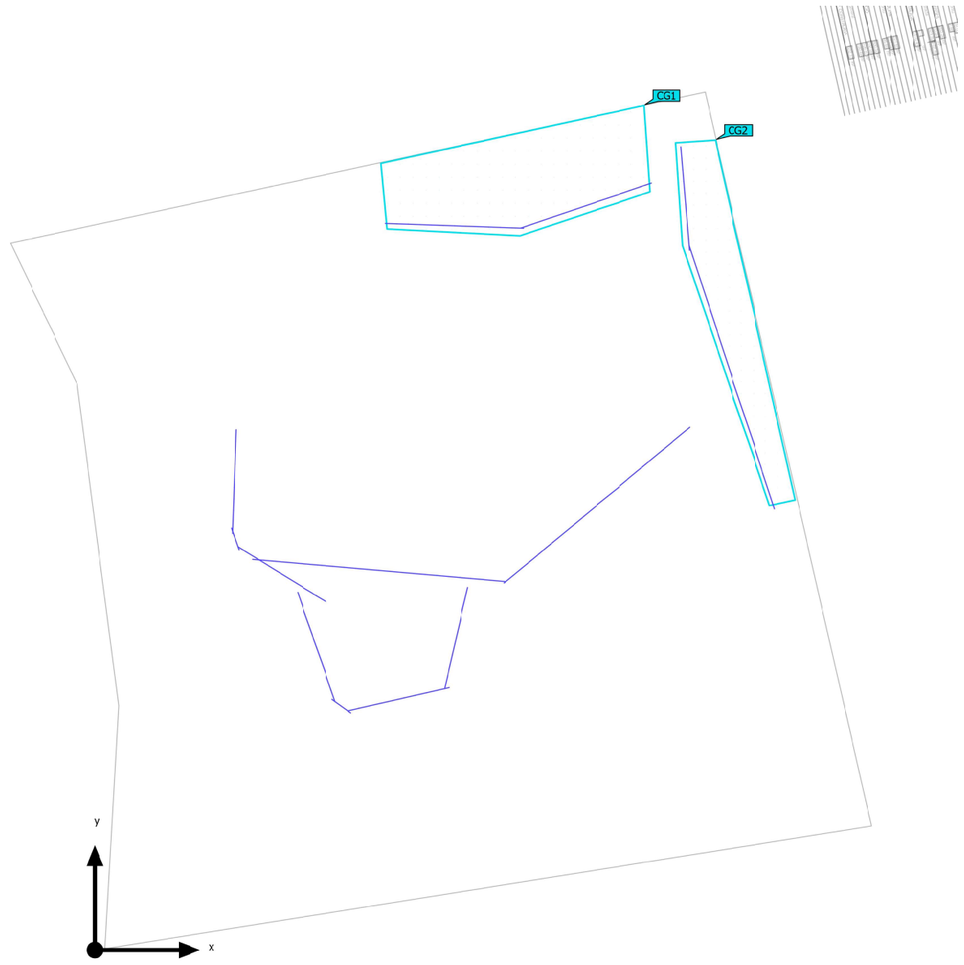

(Escena de luz 1)

Objetos de cálculo

Superficie de cálculo

Propiedades	Ē	$E_{mín}$	$E_{máx}$	U_o (g_1)	g_2	Índice
Superficie de cálculo 1 Iluminancia perpendicular Altura: 0.000 m	96.2 lx	10.1 lx	242 lx	0.10	0.042	CG1
Superficie de cálculo 2 Iluminancia perpendicular Altura: 0.000 m	159 lx	50.9 lx	254 lx	0.32	0.20	CG2

Perfil de uso: Configuración DIALux predeterminada (5.1.4 Estándar (área de tránsito al aire libre))

(Escena de luz 1)

Superficie de cálculo 1

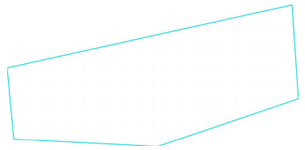



Propiedades	Ē	$E_{mín}$	$E_{máx}$	U_o (g_1)	g_2	Índice
Superficie de cálculo 1 Iluminancia perpendicular Altura: 0.000 m	96.2 lx	10.1 lx	242 lx	0.10	0.042	CG1

Perfil de uso: Configuración DIALux predeterminada (5.1.4 Estándar (área de tránsito al aire libre))

(Escena de luz 1)

Superficie de cálculo 2

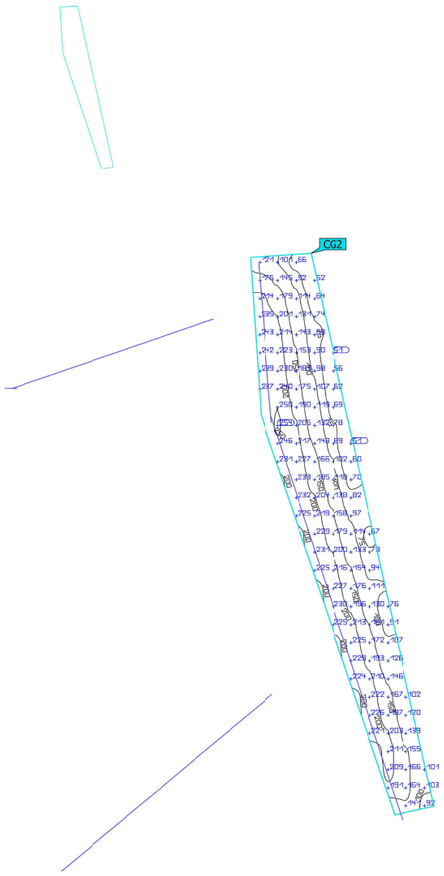

Propiedades	Ē	$E_{mín}$	$E_{máx}$	U_o (g_1)	g_2	Índice
Superficie de cálculo 2 Iluminancia perpendicular Altura: 0.000 m	159 lx	50.9 lx	254 lx	0.32	0.20	CG2

Perfil de uso: Configuración DIALux predeterminada (5.1.4 Estándar (área de tránsito al aire libre))

Edificación 1 · Planta (nivel) 1 (Escena de luz 1)

Lista de locales

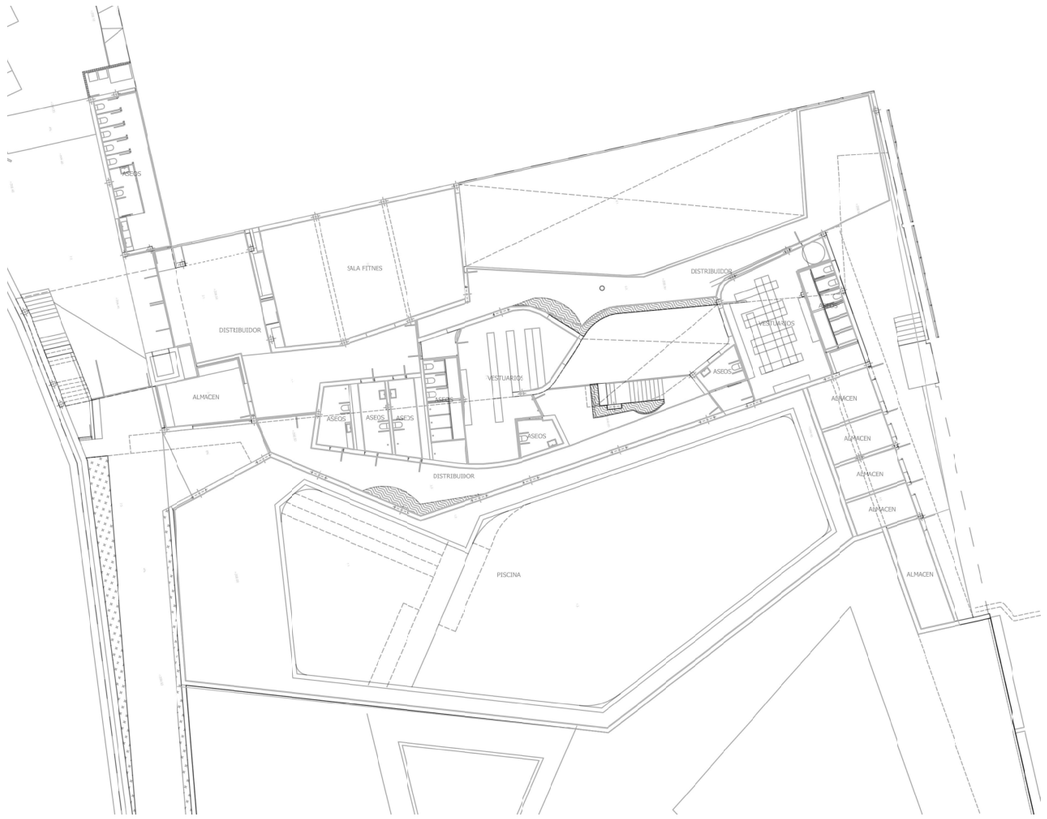

Edificación 1 · Planta (nivel) 1 (Escena de luz 1)

Lista de locales

ALMACEN

P_{total}	A_{Local}	Potencia específica de conexión	$\bar{E}_{perpendicular\ (Plano\ útil)}$
57.0 W	20.36 m²	2.80 W/m² = 1.15 W/m²/100 lx (Área) 3.81 W/m² = 1.57 W/m²/100 lx (Plano útil)	243 lx

Uni.	Fabricante	N° de artículo	Nombre del artículo	P	$\Phi_{Luminaria}$
6	LAMP	K711523RW840NBB	KOMBIC 70 1500 IP23 NW RF WFL BK/BK	9.5 W	931 lm

ALMACEN

P_{total}	A_{Local}	Potencia específica de conexión	$\bar{E}_{perpendicular\ (Plano\ útil)}$
32.0 W	12.91 m²	2.48 W/m² = 1.44 W/m²/100 lx (Área) 4.48 W/m² = 2.60 W/m²/100 lx (Plano útil)	172 lx

Uni.	Fabricante	N° de artículo	Nombre del artículo	P	$\Phi_{Luminaria}$
1	No hay ningún miembro DIALux	62011999	F-LED2 4500LM 840 STD PC-O L1275	32.0 W	4500 lm

ALMACEN

P_{total}	A_{Local}	Potencia específica de conexión	$\bar{E}_{perpendicular\ (Plano\ útil)}$
32.0 W	9.97 m²	3.21 W/m² = 1.74 W/m²/100 lx (Área) 5.46 W/m² = 2.95 W/m²/100 lx (Plano útil)	185 lx

Uni.	Fabricante	N° de artículo	Nombre del artículo	P	$\Phi_{Luminaria}$
1	No hay ningún miembro DIALux	62011999	F-LED2 4500LM 840 STD PC-O L1275	32.0 W	4500 lm

Edificación 1 · Planta (nivel) 1 (Escena de luz 1)

Lista de locales

ALMACEN

P_{total}	A_{Local}	Potencia específica de conexión	$\bar{E}_{perpendicular\ (Plano\ útil)}$
32.0 W	9.89 m²	3.23 W/m² = 1.73 W/m²/100 lx (Área) 5.47 W/m² = 2.93 W/m²/100 lx (Plano útil)	187 lx

Uni.	Fabricante	N° de artículo	Nombre del artículo	P	$\Phi_{Luminaria}$
1	No hay ningún miembro DIALux	62011999	F-LED2 4500LM 840 STD PC-O L1275	32.0 W	4500 lm

ALMACEN

P_{total}	A_{Local}	Potencia específica de conexión	$\bar{E}_{perpendicular\ (Plano\ útil)}$
32.0 W	10.01 m²	3.20 W/m² = 1.73 W/m²/100 lx (Área) 5.45 W/m² = 2.94 W/m²/100 lx (Plano útil)	185 lx

Uni.	Fabricante	N° de artículo	Nombre del artículo	P	$\Phi_{Luminaria}$
1	No hay ningún miembro DIALux	62011999	F-LED2 4500LM 840 STD PC-O L1275	32.0 W	4500 lm

Edificación 1 · Planta (nivel) 1 (Escena de luz 1)

Lista de locales

ALMACEN

P_{total}	A_{Local}	Potencia específica de conexión	$\bar{E}_{perpendicular\ (Plano\ útil)}$
64.0 W	16.77 m²	3.82 W/m² = 1.70 W/m²/100 lx (Área) 6.03 W/m² = 2.68 W/m²/100 lx (Plano útil)	224 lx

Uni.	Fabricante	N° de artículo	Nombre del artículo	P	$\Phi_{Luminaria}$
2	No hay ningún miembro DIALux	62011999	F-LED2 4500LM 840 STD PC-O L1275	32.0 W	4500 lm

ASEOS

P_{total}	A_{Local}	Potencia específica de conexión	$\bar{E}_{perpendicular\ (Plano\ útil)}$
259.0 W	31.41 m²	8.25 W/m² = 1.60 W/m²/100 lx (Área) 12.85 W/m² = 2.49 W/m²/100 lx (Plano útil)	516 lx

Uni.	Fabricante	N° de artículo	Nombre del artículo	P	$\Phi_{Luminaria}$
11	LAMP	F41RE112MOOP840NB	FIL45 REC 1120 1950 NW OPAL BK.	17.5 W	1803 lm
7	LAMP	K711523RW840NBB	KOMBIC 70 1500 IP23 NW RF WFL BK/BK	9.5 W	931 lm

Edificación 1 · Planta (nivel) 1 (Escena de luz 1)

Lista de locales

ASEOS

P_{total}	A_{Local}	Potencia específica de conexión	$\bar{E}_{perpendicular\ (Plano\ útil)}$
26.8 W	5.67 m²	4.73 W/m² = 1.33 W/m²/100 lx (Área) 7.16 W/m² = 2.02 W/m²/100 lx (Plano útil)	354 lx

Uni.	Fabricante	N° de artículo	Nombre del artículo	P	$\Phi_{Luminaria}$
2	LAMP	K11RD2040OP840NWW	KOMBIC 100 RD 2000 IP40 NW OPAL WH/WH	13.4 W	1534 lm

ASEOS

P_{total}	A_{Local}	Potencia específica de conexión	$\bar{E}_{perpendicular\ (Plano\ útil)}$
95.0 W	12.77 m²	7.44 W/m² = 1.35 W/m²/100 lx (Área) 12.14 W/m² = 2.20 W/m²/100 lx (Plano útil)	553 lx

Uni.	Fabricante	N° de artículo	Nombre del artículo	P	$\Phi_{Luminaria}$
10	LAMP	K711523RW840NBB	KOMBIC 70 1500 IP23 NW RF WFL BK/BK	9.5 W	931 lm

ASEOS

P_{total}	A_{Local}	Potencia específica de conexión	$\bar{E}_{perpendicular\ (Plano\ útil)}$
26.8 W	8.74 m²	3.07 W/m² = 1.21 W/m²/100 lx (Área) 4.54 W/m² = 1.78 W/m²/100 lx (Plano útil)	254 lx

Uni.	Fabricante	N° de artículo	Nombre del artículo	P	$\Phi_{Luminaria}$
2	LAMP	K11RD2040OP840NWW	KOMBIC 100 RD 2000 IP40 NW OPAL WH/WH	13.4 W	1534 lm

Worktitude for light

Edificación 1 · Planta (nivel) 1 (Escena de luz 1)

Lista de locales

ASEOS

P_{total}	A_{Local}	Potencia específica de conexión	$\bar{E}_{perpendicular\ (Plano\ útil)}$
26.8 W	8.64 m²	3.10 W/m² = 1.17 W/m²/100 lx (Área) 5.01 W/m² = 1.88 W/m²/100 lx (Plano útil)	266 lx

Uni.	Fabricante	N° de artículo	Nombre del artículo	P	$\Phi_{Luminaria}$
2	LAMP	K11RD2040OP840NWW	KOMBIC 100 RD 2000 IP40 NW OPAL WH/WH	13.4 W	1534 lm

ASEOS

P_{total}	A_{Local}	Potencia específica de conexión	$\bar{E}_{perpendicular\ (Plano\ útil)}$
40.2 W	9.48 m²	4.24 W/m² = 1.21 W/m²/100 lx (Área) 6.76 W/m² = 1.94 W/m²/100 lx (Plano útil)	349 lx

Uni.	Fabricante	N° de artículo	Nombre del artículo	P	$\Phi_{Luminaria}$
3	LAMP	K11RD2040OP840NWW	KOMBIC 100 RD 2000 IP40 NW OPAL WH/WH	13.4 W	1534 lm

ASEOS

P_{total}	A_{Local}	Potencia específica de conexión	$\bar{E}_{perpendicular\ (Plano\ útil)}$
38.0 W	5.84 m²	6.50 W/m² = 1.42 W/m²/100 lx (Área) 7.74 W/m² = 1.69 W/m²/100 lx (Plano útil)	458 lx

Uni.	Fabricante	N° de artículo	Nombre del artículo	P	$\Phi_{Luminaria}$
4	LAMP	K711523RW840NBB	KOMBIC 70 1500 IP23 NW RF WFL BK/BK	9.5 W	931 lm

Worktitude for light

Edificación 1 · Planta (nivel) 1 (Escena de luz 1)

Lista de locales

ASEOS

P_{total}	A_{Local}	Potencia específica de conexión	$\bar{E}_{perpendicular\ (Plano\ útil)}$
95.0 W	12.72 m²	7.47 W/m² = 1.22 W/m²/100 lx (Área) 12.19 W/m² = 1.98 W/m²/100 lx (Plano útil)	615 lx

Uni.	Fabricante	N° de artículo	Nombre del artículo	P	$\Phi_{Luminaria}$
10	LAMP	K711523RW840NBB	KOMBIC 70 1500 IP23 NW RF WFL BK/BK	9.5 W	931 lm

DISTRIBUIDOR

P_{total}	A_{Local}	Potencia específica de conexión	$\bar{E}_{perpendicular\ (Plano\ útil)}$
376.8 W	89.02 m²	4.23 W/m² = 1.84 W/m²/100 lx (Área) 4.79 W/m² = 2.08 W/m²/100 lx (Plano útil)	230 lx

Uni.	Fabricante	N° de artículo	Nombre del artículo	P	$\Phi_{Luminaria}$
20	LAMP	F41RE112MOOP840NB	FIL45 REC 1120 1950 NW OPAL BK.	17.5 W	1803 lm
2	LAMP	K11RD2040OP840NWW	KOMBIC 100 RD 2000 IP40 NW OPAL WH/WH	13.4 W	1534 lm

Worktitude for light

Edificación 1 · Planta (nivel) 1 (Escena de luz 1)

Lista de locales

DISTRIBUIDOR

P_{total}	A_{Local}	Potencia específica de conexión	$\bar{E}_{perpendicular\ (Plano\ útil)}$
464.3 W	61.73 m²	7.52 W/m² = 2.32 W/m²/100 lx (Área) 10.89 W/m² = 3.36 W/m²/100 lx (Plano útil)	325 lx

Uni.	Fabricante	N° de artículo	Nombre del artículo	P	$\Phi_{Luminaria}$
25	LAMP	F41RE112MOOP840NB	FIL45 REC 1120 1950 NW OPAL BK.	17.5 W	1803 lm
2	LAMP	K11RD2040OP840NWW	KOMBIC 100 RD 2000 IP40 NW OPAL WH/WH	13.4 W	1534 lm

DISTRIBUIDOR

P_{total}	A_{Local}	Potencia específica de conexión	$\bar{E}_{perpendicular\ (Plano\ útil)}$
472.5 W	101.33 m²	4.66 W/m² = 1.38 W/m²/100 lx (Área) 8.81 W/m² = 2.61 W/m²/100 lx (Plano útil)	337 lx

Uni.	Fabricante	N° de artículo	Nombre del artículo	P	$\Phi_{Luminaria}$
27	LAMP	F41RE112MOOP840NB	FIL45 REC 1120 1950 NW OPAL BK.	17.5 W	1803 lm

Worktitude for light

Edificación 1 · Planta (nivel) 1 (Escena de luz 1)

Lista de locales

PISCINA

P_{total}	A_{Local}	Potencia específica de conexión	$\bar{E}_{perpendicular\ (Plano\ útil)}$
832.0 W	650.73 m²	1.28 W/m² = 0.38 W/m²/100 lx (Área) 10.78 W/m² = 3.20 W/m²/100 lx (Plano útil)	337 lx

Uni.	Fabricante	N° de artículo	Nombre del artículo	P	$\Phi_{Luminaria}$
26	No hay ningún miembro DIALux	62011999	F-LED2 4500LM 840 STD PC-O L1275	32.0 W	4500 lm

SALA FITNES

P_{total}	A_{Local}	Potencia específica de conexión	$\bar{E}_{perpendicular\ (Plano\ útil)}$
554.3 W	105.03 m²	5.28 W/m² = 1.15 W/m²/100 lx (Área) 6.51 W/m² = 1.42 W/m²/100 lx (Plano útil)	457 lx

Uni.	Fabricante	N° de artículo	Nombre del artículo	P	$\Phi_{Luminaria}$
11	LAMP	F41RE112MOOP840NB	FIL45 REC 1120 1950 NW OPAL BK.	17.5 W	1803 lm
27	LAMP	K11RD2040OP840NWW	KOMBIC 100 RD 2000 IP40 NW OPAL WH/WH	13.4 W	1534 lm

Worktitude for light

Edificación 1 · Planta (nivel) 1 (Escena de luz 1)

Lista de locales

VESTUARIOS

P_{total}	A_{Local}	Potencia específica de conexión	$\bar{E}_{perpendicular\ (Plano\ útil)}$
351.5 W	49.49 m²	7.10 W/m² = 1.35 W/m²/100 lx (Área) 8.43 W/m² = 1.60 W/m²/100 lx (Plano útil)	526 lx

Uni.	Fabricante	N° de artículo	Nombre del artículo	P	$\Phi_{Luminaria}$
19	LAMP	F41RE112MOOP840NB	FIL45 REC 1120 1950 NW OPAL BK.	17.5 W	1803 lm
2	LAMP	K711523RW840NBB	KOMBIC 70 1500 IP23 NW RF WFL BK/BK	9.5 W	931 lm

VESTUARIOS

P_{total}	A_{Local}	Potencia específica de conexión	$\bar{E}_{perpendicular\ (Plano\ útil)}$
437.5 W	53.40 m²	8.19 W/m² = 1.30 W/m²/100 lx (Área) 9.84 W/m² = 1.56 W/m²/100 lx (Plano útil)	631 lx

Uni.	Fabricante	N° de artículo	Nombre del artículo	P	$\Phi_{Luminaria}$
25	LAMP	F41RE112MOOP840NB	FIL45 REC 1120 1950 NW OPAL BK.	17.5 W	1803 lm

Worktitude for light

Edificación 1 · Planta (nivel) 1

Lista de luminarias

Φ_{total}	P_{total}	Rendimiento lumínico
490483 lm	4345.5 W	112.9 lm/W

Uni.	Fabricante	N° de artículo	Nombre del artículo	P	Φ	Rendimiento lumínico
138	LAMP	F41RE112MOOP840NB	FIL45 REC 1120 1950 NW OPAL BK.	17.5 W	1803 lm	103.0 lm/W
40	LAMP	K11RD2040OP840NWW	KOMBIC 100 RD 2000 IP40 NW OPAL WH/WH	13.4 W	1534 lm	114.5 lm/W
39	LAMP	K711523RW840NBB	KOMBIC 70 1500 IP23 NW RF WFL BK/BK	9.5 W	931 lm	98.0 lm/W
32	No hay ningún miembro DIALux	62011999	F-LED2 4500LM 840 STD PC-O L1275	32.0 W	4500 lm	140.6 lm/W

Edificación 1 · Planta (nivel) 1 · ALMACEN (Escena de luz 1)

Resumen

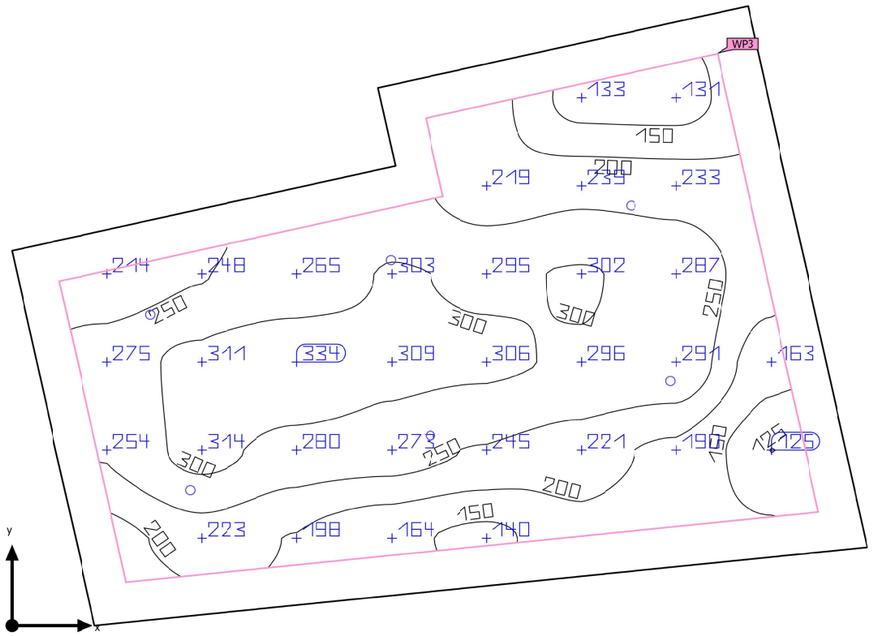

Base	20.36 m²	Altura interior del local	2.500 m
Grado de reflexión	Techo: 70.0 %, Paredes: 50.0 %, Suelo: 20.0 %	Altura de montaje	2.500 m
		Altura Plano útil	0.000 m
Factor de degradación	0.80 (Global)	Zona marginal Plano útil	0.300 m

Edificación 1 · Planta (nivel) 1 · ALMACEN (Escena de luz 1)

Resumen

Resultados

	Tamaño	Calculado	Nominal	Índice
Plano útil	$\bar{E}_{perpendicular}$	243 lx	≥ 20.0 lx	WP3
	U_o (g_1)	0.51	≥ 0.40	WP3
	Potencia específica de conexión	3.81 W/m²	–	
		1.57 W/m²/100 lx	–	
Valores de consumo(2)	Consumo	300 kWh/a	máx. 750 kWh/a	
Área	Potencia específica de conexión	2.80 W/m²	–	
		1.15 W/m²/100 lx	–	

(2) Calculado mediante la eval. ener.

Perfil de uso: Zonas generales dentro de edificios: almacenamiento en estantería (alta) (5.5.1 Vías de circulación sin tránsito de personas)

Lista de luminarias

Uni.	Fabricante	N° de artículo	Nombre del artículo	P	Φ	Rendimiento lumínico
6	LAMP	K711523RW840NBB	KOMBIC 70 1500 IP23 NW RF WFL BK/BK	9.5 W	931 lm	98.0 lm/W

Worktitude for light

Edificación 1 · Planta (nivel) 1 · ALMACEN (Escena de luz 1)

Resumen

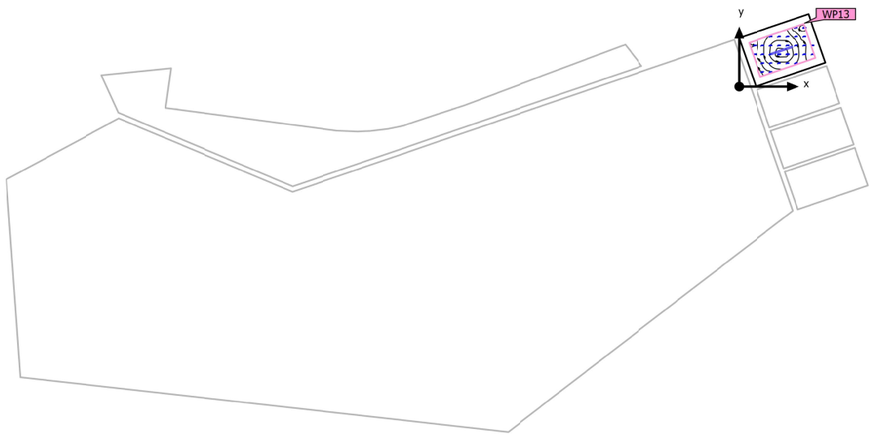

Base	12.91 m²
Grado de reflexión	Techo: 70.0 %, Paredes: 50.0 %, Suelo: 20.0 %
Factor de degradación	0.80 (Global)

Altura interior del local	2.500 m
Altura de montaje	2.500 m
Altura $_{\text{Plano útil}}$	0.000 m
Zona marginal $_{\text{Plano útil}}$	0.451 m

Worktitude for light

Edificación 1 · Planta (nivel) 1 · ALMACEN (Escena de luz 1)

Resumen

Resultados

	Tamaño	Calculado	Nominal	Índice
Plano útil	$\bar{E}_{perpendicular}$	172 lx	≥ 20.0 lx	WP13
	U_o (g_1)	0.73	≥ 0.40	WP13
	Potencia específica de conexión	4.48 W/m²	–	
		2.60 W/m²/100 lx	–	
Valores de consumo(2)	Consumo	168 kWh/a	máx. 500 kWh/a	
Área	Potencia específica de conexión	2.48 W/m²	–	
		1.44 W/m²/100 lx	–	

(2) Calculado mediante la eval. ener.

Perfil de uso: Zonas generales dentro de edificios: almacenamiento en estantería (alta) (5.5.1 Vías de circulación sin tránsito de personas)

Lista de luminarias

Uni.	Fabricante	N° de artículo	Nombre del artículo	P	Φ	Rendimiento lumínico
1	No hay ningún miembro DIALux	62011999	F-LED2 4500LM 840 STD PC-O L1275	32.0 W	4500 lm	140.6 lm/W

Worktitude for light

Edificación 1 · Planta (nivel) 1 · ALMACEN (Escena de luz 1)

Resumen

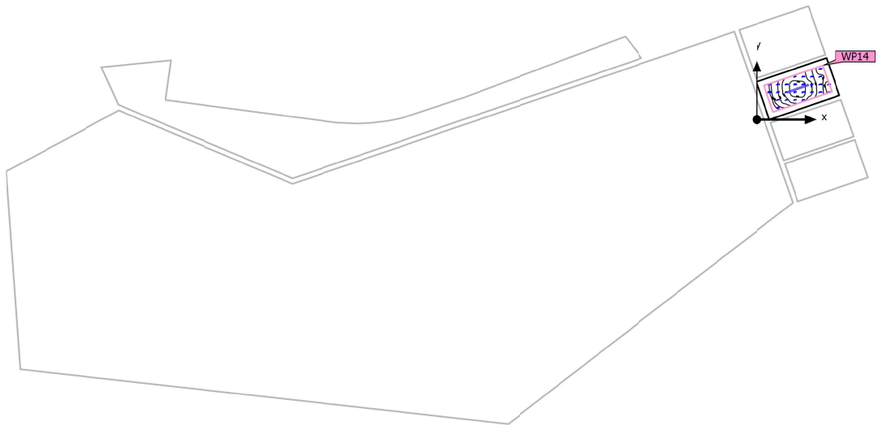

Base	9.97 m²	Altura interior del local	2.500 m
Grado de reflexión	Techo: 70.0 %, Paredes: 50.0 %, Suelo: 20.0 %	Altura de montaje	2.500 m
		Altura $_{\text{Plano útil}}$	0.000 m
Factor de degradación	0.80 (Global)	Zona marginal $_{\text{Plano útil}}$	0.347 m

9288-N-00

Worktitude for light

Edificación 1 · Planta (nivel) 1 · ALMACEN (Escena de luz 1)

Resumen

Resultados

	Tamaño	Calculado	Nominal	Índice
Plano útil	$\bar{E}_{perpendicular}$	185 lx	≥ 20.0 lx	WP14
	U_o (g_1)	0.72	≥ 0.40	WP14
	Potencia específica de conexión	5.46 W/m²	–	
		2.95 W/m²/100 lx	–	
Valores de consumo(2)	Consumo	168 kWh/a	máx. 350 kWh/a	
Área	Potencia específica de conexión	3.21 W/m²	–	
		1.74 W/m²/100 lx	–	

(2) Calculado mediante la eval. ener.

Perfil de uso: Zonas generales dentro de edificios: almacenamiento en estantería (alta) (5.5.1 Vías de circulación sin tránsito de personas)

Lista de luminarias

Uni.	Fabricante	N° de artículo	Nombre del artículo	P	Φ	Rendimiento lumínico
1	No hay ningún miembro DIALux	62011999	F-LED2 4500LM 840 STD PC-O L1275	32.0 W	4500 lm	140.6 lm/W

Worktitude for light

Edificación 1 · Planta (nivel) 1 · ALMACEN (Escena de luz 1)

Resumen

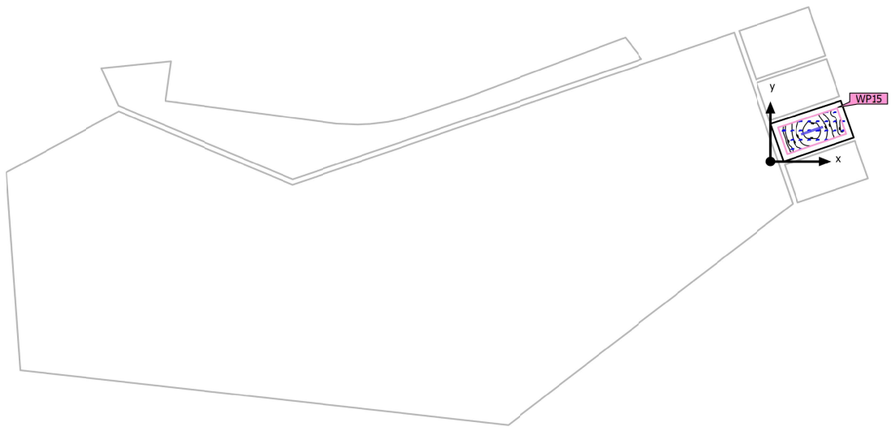

Base	9.89 m²	Altura interior del local	2.500 m
Grado de reflexión	Techo: 70.0 %, Paredes: 50.0 %, Suelo: 20.0 %	Altura de montaje	2.500 m
		Altura $_{\text{Plano útil}}$	0.000 m
Factor de degradación	0.80 (Global)	Zona marginal $_{\text{Plano útil}}$	0.341 m

Worktitude for light

Edificación 1 · Planta (nivel) 1 · ALMACEN (Escena de luz 1)

Resumen

Resultados

	Tamaño	Calculado	Nominal	Índice
Plano útil	$\bar{E}_{perpendicular}$	187 lx	≥ 20.0 lx	WP15
	U_o (g_1)	0.73	≥ 0.40	WP15
	Potencia específica de conexión	5.47 W/m²	–	
		2.93 W/m²/100 lx	–	
Valores de consumo(2)	Consumo	168 kWh/a	máx. 350 kWh/a	
Área	Potencia específica de conexión	3.23 W/m²	–	
		1.73 W/m²/100 lx	–	

(2) Calculado mediante la eval. ener.

Perfil de uso: Zonas generales dentro de edificios: almacenamiento en estantería (alta) (5.5.1 Vías de circulación sin tránsito de personas)

Lista de luminarias

Uni.	Fabricante	N° de artículo	Nombre del artículo	P	Φ	Rendimiento lumínico
1	No hay ningún miembro DIALux	62011999	F-LED2 4500LM 840 STD PC-O L1275	32.0 W	4500 lm	140.6 lm/W

Worktitude for light

Edificación 1 · Planta (nivel) 1 · ALMACEN (Escena de luz 1)

Resumen

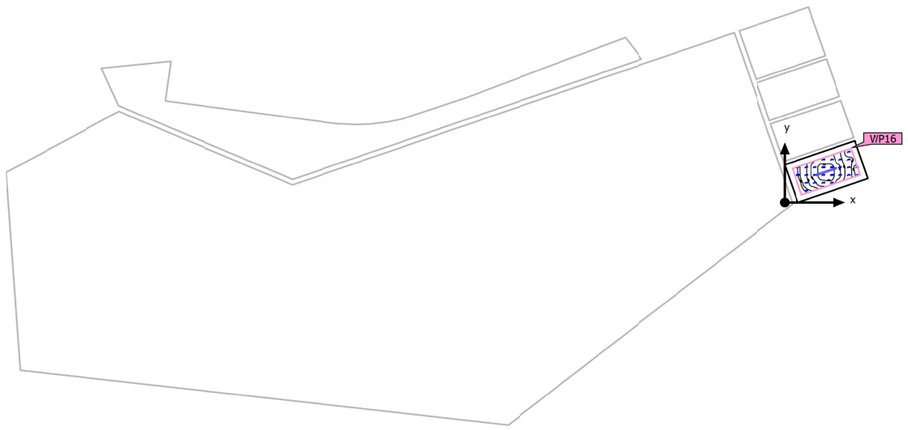

Base	10.01 m²
Grado de reflexión	Techo: 70.0 %, Paredes: 50.0 %, Suelo: 20.0 %
Factor de degradación	0.80 (Global)

Altura interior del local	2.500 m
Altura de montaje	2.500 m
Altura $_{\text{Plano útil}}$	0.000 m
Zona marginal $_{\text{Plano útil}}$	0.349 m

9288-N-00

Worktitude for light

Edificación 1 · Planta (nivel) 1 · ALMACEN (Escena de luz 1)

Resumen

Resultados

	Tamaño	Calculado	Nominal	Índice
Plano útil	$\bar{E}_{perpendicular}$	185 lx	≥ 20.0 lx	WP16
	U_o (g_1)	0.72	≥ 0.40	WP16
	Potencia específica de conexión	5.45 W/m²	–	
		2.94 W/m²/100 lx	–	
Valores de consumo(2)	Consumo	168 kWh/a	máx. 400 kWh/a	
Área	Potencia específica de conexión	3.20 W/m²	–	
		1.73 W/m²/100 lx	–	

(2) Calculado mediante la eval. ener.

Perfil de uso: Zonas generales dentro de edificios: almacenamiento en estantería (alta) (5.5.1 Vías de circulación sin tránsito de personas)

Lista de luminarias

Uni.	Fabricante	N° de artículo	Nombre del artículo	P	Φ	Rendimiento lumínico
1	No hay ningún miembro DIALux	62011999	F-LED2 4500LM 840 STD PC-O L1275	32.0 W	4500 lm	140.6 lm/W

Worktitude for light

Edificación 1 · Planta (nivel) 1 · ALMACEN (Escena de luz 1)

Resumen

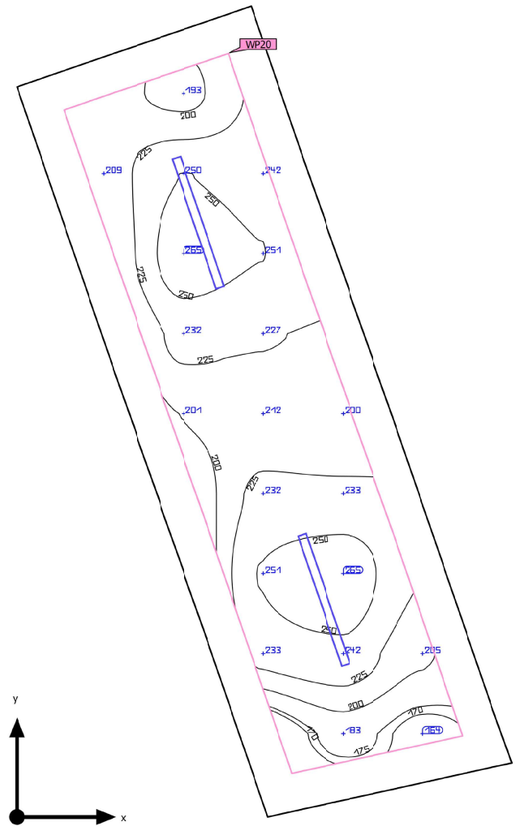

Base	16.77 m²
Grado de reflexión	Techo: 70.0 %, Paredes: 50.0 %, Suelo: 20.0 %
Factor de degradación	0.80 (Global)

Altura interior del local	2.500 m
Altura de montaje	2.500 m
Altura $_{\text{Plano útil}}$	0.000 m
Zona marginal $_{\text{Plano útil}}$	0.345 m

Worktitude for light

Edificación 1 · Planta (nivel) 1 · ALMACEN (Escena de luz 1)

Resumen

Resultados

	Tamaño	Calculado	Nominal	Índice
Plano útil	$\bar{E}_{perpendicular}$	224 lx	≥ 20.0 lx	WP20
	U_o (g_1)	0.73	≥ 0.40	WP20
	Potencia específica de conexión	6.03 W/m²	–	
		2.68 W/m²/100 lx	–	
Valores de consumo(2)	Consumo	336 kWh/a	máx. 600 kWh/a	
Área	Potencia específica de conexión	3.82 W/m²	–	
		1.70 W/m²/100 lx	–	

(2) Calculado mediante la eval. ener.

Perfil de uso: Zonas generales dentro de edificios: almacenamiento en estantería (alta) (5.5.1 Vías de circulación sin tránsito de personas)

Lista de luminarias

Uni.	Fabricante	N° de artículo	Nombre del artículo	P	Φ	Rendimiento lumínico
2	No hay ningún miembro DIALux	62011999	F-LED2 4500LM 840 STD PC-O L1275	32.0 W	4500 lm	140.6 lm/W

Worktitude for light

Edificación 1 · Planta (nivel) 1 · ASEOS (Escena de luz 1)

Resumen

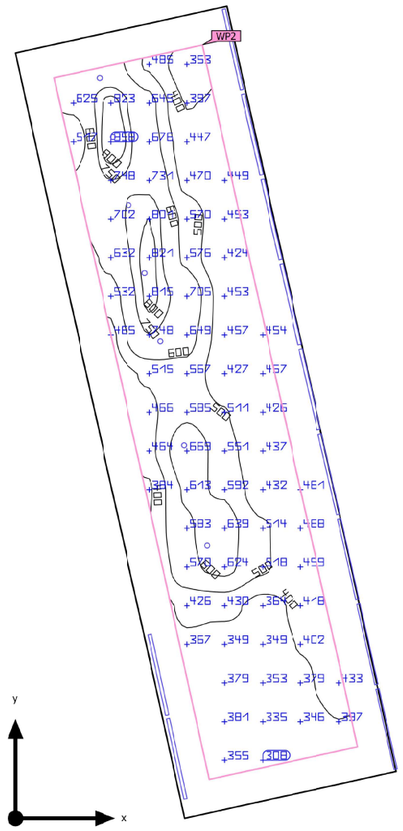

Base	31.41 m²	Altura interior del local	2.500 m
Grado de reflexión	Techo: 70.0 %, Paredes: 50.0 %, Suelo: 20.0 %	Altura de montaje	2.500 m
		Altura $_{\text{Plano útil}}$	0.800 m
Factor de degradación	0.80 (Global)	Zona marginal $_{\text{Plano útil}}$	0.442 m

Worktitude for light

Edificación 1 · Planta (nivel) 1 · ASEOS (Escena de luz 1)

Resumen

Resultados

	Tamaño	Calculado	Nominal	Índice
Plano útil	$\bar{E}_{\text{perpendicular}}$	516 lx	≥ 200 lx	WP2
	U_o (g_1)	0.60	≥ 0.40	WP2
	Potencia específica de conexión	12.85 W/m²	–	
		2.49 W/m²/100 lx	–	
Valores de consumo(2)	Consumo	214 kWh/a	máx. 1150 kWh/a	
Área	Potencia específica de conexión	8.25 W/m²	–	
		1.60 W/m²/100 lx	–	

(2) Calculado mediante la eval. ener.

Perfil de uso: Áreas generales dentro de edificios - Salas de descanso, sanitarias y de primeros auxilios (5.2.4 Guardarropías, lavabos, baños, retretes)

Lista de luminarias

Uni.	Fabricante	N° de artículo	Nombre del artículo	P	Φ	Rendimiento lumínico
11	LAMP	F41RE112MO OP840NB	FIL45 REC 1120 1950 NW OPAL BK.	17.5 W	1803 lm	103.0 lm/W
7	LAMP	K711523RW84 0NBB	KOMBIC 70 1500 IP23 NW RF WFL BK/BK	9.5 W	931 lm	98.0 lm/W

Edificación 1 · Planta (nivel) 1 · ASEOS (Escena de luz 1)

Resumen

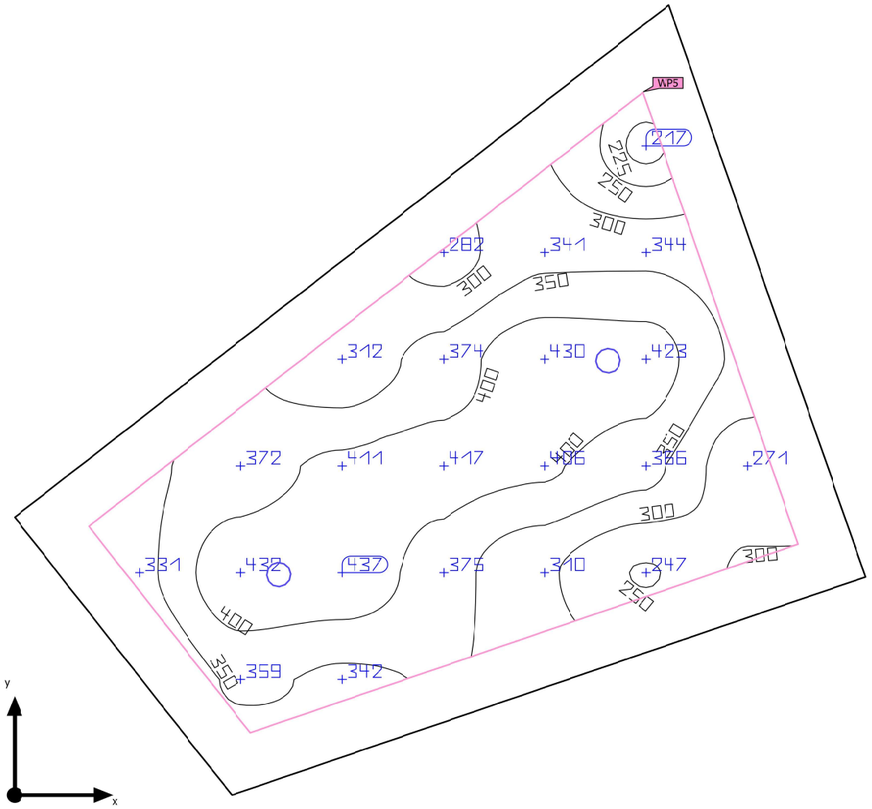

Base	5.67 m²
Grado de reflexión	Techo: 70.0 %, Paredes: 50.0 %, Suelo: 20.0 %
Factor de degradación	0.80 (Global)

Altura interior del local	2.500 m
Altura de montaje	2.500 m
Altura $_{\text{Plano útil}}$	0.800 m
Zona marginal $_{\text{Plano útil}}$	0.213 m

Edificación 1 · Planta (nivel) 1 · ASEOS (Escena de luz 1)

Resumen

Resultados

	Tamaño	Calculado	Nominal	Índice
Plano útil	$\bar{E}_{perpendicular}$	354 lx	≥ 200 lx	WP5
	U_o (g_1)	0.61	≥ 0.40	WP5
	Potencia específica de conexión	7.16 W/m²	–	
		2.02 W/m²/100 lx	–	
Valores de consumo(2)	Consumo	22.1 kWh/a	máx. 200 kWh/a	
Área	Potencia específica de conexión	4.73 W/m²	–	
		1.33 W/m²/100 lx	–	

(2) Calculado mediante la eval. ener.

Perfil de uso: Áreas generales dentro de edificios - Salas de descanso, sanitarias y de primeros auxilios (5.2.4 Guardarropías, lavabos, baños, retretes)

Lista de luminarias

Uni.	Fabricante	N° de artículo	Nombre del artículo	P	Φ	Rendimiento lumínico
2	LAMP	K11RD2040OP 840NWW	KOMBIC 100 RD 2000 IP40 NW OPAL WH/WH	13.4 W	1534 lm	114.5 lm/W

Worktitude for light

Edificación 1 · Planta (nivel) 1 · ASEOS (Escena de luz 1)

Resumen

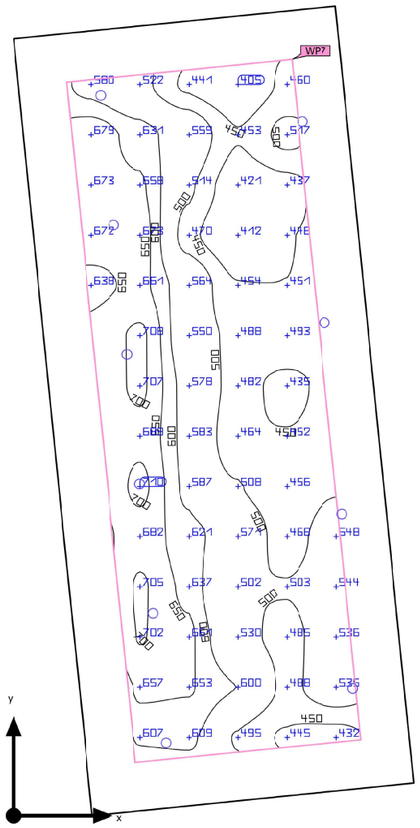

Base	12.77 m²
Grado de reflexión	Techo: 70.0 %, Paredes: 50.0 %, Suelo: 20.0 %
Factor de degradación	0.80 (Global)

Altura interior del local	2.500 m
Altura de montaje	2.500 m
Altura $_{\text{Plano útil}}$	0.800 m
Zona marginal $_{\text{Plano útil}}$	0.345 m

Worktitude for light

Edificación 1 · Planta (nivel) 1 · ASEOS (Escena de luz 1)

Resumen

Resultados

	Tamaño	Calculado	Nominal	Índice
Plano útil	$\bar{E}_{perpendicular}$	553 lx	≥ 200 lx	WP7
	U_o (g_1)	0.73	≥ 0.40	WP7
	Potencia específica de conexión	12.14 W/m²	–	
		2.20 W/m²/100 lx	–	
Valores de consumo(2)	Consumo	78.4 kWh/a	máx. 450 kWh/a	
Área	Potencia específica de conexión	7.44 W/m²	–	
		1.35 W/m²/100 lx	–	

(2) Calculado mediante la eval. ener.

Perfil de uso: Áreas generales dentro de edificios - Salas de descanso, sanitarias y de primeros auxilios (5.2.4 Guardarropías, lavabos, baños, retretes)

Lista de luminarias

Uni.	Fabricante	N° de artículo	Nombre del artículo	P	Φ	Rendimiento lumínico
10	LAMP	K711523RW840NBB	KOMBIC 70 1500 IP23 NW RF WFL BK/BK	9.5 W	931 lm	98.0 lm/W

Edificación 1 · Planta (nivel) 1 · ASEOS (Escena de luz 1)

Resumen

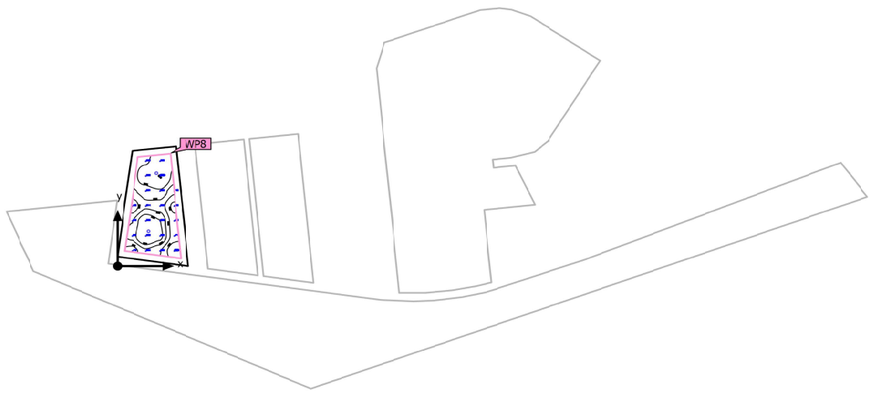

Base	8.74 m²	Altura interior del local	2.500 m
Grado de reflexión	Techo: 70.0 %, Paredes: 50.0 %, Suelo: 20.0 %	Altura de montaje	2.500 m
		Altura $_{\text{Plano útil}}$	0.800 m
Factor de degradación	0.80 (Global)	Zona marginal $_{\text{Plano útil}}$	0.245 m

Edificación 1 · Planta (nivel) 1 · ASEOS (Escena de luz 1)

Resumen

Resultados

	Tamaño	Calculado	Nominal	Índice
Plano útil	$\bar{E}_{perpendicular}$	254 lx	≥ 200 lx	WP8
	U_o (g_1)	0.44	≥ 0.40	WP8
	Potencia específica de conexión	4.54 W/m²	–	
		1.78 W/m²/100 lx	–	
Valores de consumo(2)	Consumo	73.2 kWh/a	máx. 350 kWh/a	
Área	Potencia específica de conexión	3.07 W/m²	–	
		1.21 W/m²/100 lx	–	

(2) Calculado mediante la eval. ener.

Perfil de uso: Áreas generales dentro de edificios - Salas de descanso, sanitarias y de primeros auxilios (5.2.1 Cantinas, cocinas para preparar té/café)

Lista de luminarias

Uni.	Fabricante	N° de artículo	Nombre del artículo	P	Φ	Rendimiento lumínico
2	LAMP	K11RD2040OP 840NWW	KOMBIC 100 RD 2000 IP40 NW OPAL WH/WH	13.4 W	1534 lm	114.5 lm/W

Worktitude for light

Edificación 1 · Planta (nivel) 1 · ASEOS (Escena de luz 1)

Resumen

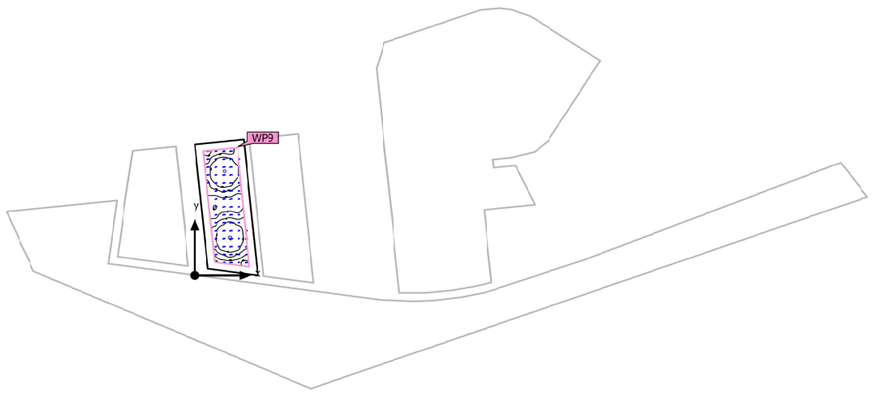

Base	8.64 m²	Altura interior del local	2.500 m
Grado de reflexión	Techo: 70.0 %, Paredes: 50.0 %, Suelo: 20.0 %	Altura de montaje	2.500 m
		Altura $_{\text{Plano útil}}$	0.800 m
Factor de degradación	0.80 (Global)	Zona marginal $_{\text{Plano útil}}$	0.271 m

9288-N-00

Worktitude for light

Edificación 1 · Planta (nivel) 1 · ASEOS (Escena de luz 1)

Resumen

Resultados

	Tamaño	Calculado	Nominal	Índice
Plano útil	$\bar{E}_{perpendicular}$	266 lx	≥ 200 lx	WP9
	U_o (g_1)	0.51	≥ 0.40	WP9
	Potencia específica de conexión	5.01 W/m²	–	
		1.88 W/m²/100 lx	–	
Valores de consumo(2)	Consumo	22.1 kWh/a	máx. 350 kWh/a	
Área	Potencia específica de conexión	3.10 W/m²	–	
		1.17 W/m²/100 lx	–	

(2) Calculado mediante la eval. ener.

Perfil de uso: Áreas generales dentro de edificios - Salas de descanso, sanitarias y de primeros auxilios (5.2.4 Guardarropías, lavabos, baños, retretes)

Lista de luminarias

Uni.	Fabricante	N° de artículo	Nombre del artículo	P	Φ	Rendimiento lumínico
2	LAMP	K11RD2040OP 840NWW	KOMBIC 100 RD 2000 IP40 NW OPAL WH/WH	13.4 W	1534 lm	114.5 lm/W

Edificación 1 · Planta (nivel) 1 · ASEOS (Escena de luz 1)

Resumen

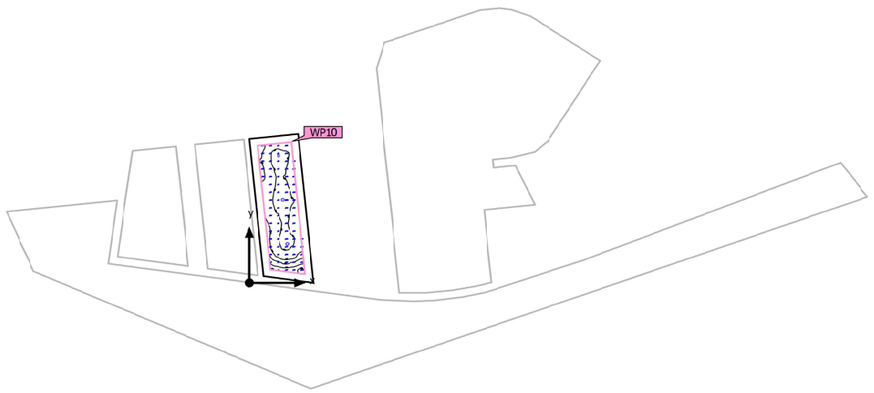

Base	9.48 m²	Altura interior del local	2.500 m
Grado de reflexión	Techo: 70.0 %, Paredes: 50.0 %, Suelo: 20.0 %	Altura de montaje	2.500 m
		Altura $_{\text{Plano útil}}$	0.800 m
Factor de degradación	0.80 (Global)	Zona marginal $_{\text{Plano útil}}$	0.270 m

Edificación 1 · Planta (nivel) 1 · ASEOS (Escena de luz 1)

Resumen

Resultados

	Tamaño	Calculado	Nominal	Índice
Plano útil	$\bar{E}_{perpendicular}$	349 lx	≥ 200 lx	WP10
	U_o (g_1)	0.40	≥ 0.40	WP10
	Potencia específica de conexión	6.76 W/m²	–	
		1.94 W/m²/100 lx	–	
Valores de consumo(2)	Consumo	33.2 kWh/a	máx. 350 kWh/a	
Área	Potencia específica de conexión	4.24 W/m²	–	
		1.21 W/m²/100 lx	–	

(2) Calculado mediante la eval. ener.

Perfil de uso: Áreas generales dentro de edificios - Salas de descanso, sanitarias y de primeros auxilios (5.2.4 Guardarropías, lavabos, baños, retretes)

Lista de luminarias

Uni.	Fabricante	N° de artículo	Nombre del artículo	P	Φ	Rendimiento lumínico
3	LAMP	K11RD2040OP 840NWW	KOMBIC 100 RD 2000 IP40 NW OPAL WH/WH	13.4 W	1534 lm	114.5 lm/W

Worktitude for light

Edificación 1 · Planta (nivel) 1 · ASEOS (Escena de luz 1)

Resumen

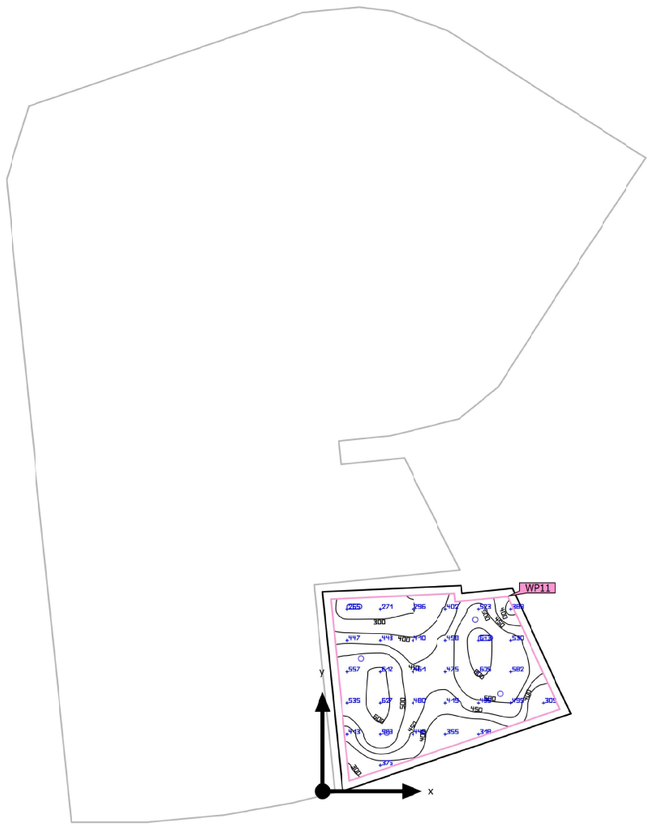

Base	5.84 m²
Grado de reflexión	Techo: 70.0 %, Paredes: 50.0 %, Suelo: 20.0 %
Factor de degradación	0.80 (Global)

Altura interior del local	2.500 m
Altura de montaje	2.500 m
Altura $_{\text{Plano útil}}$	0.800 m
Zona marginal $_{\text{Plano útil}}$	0.098 m

Worktitude for light

Edificación 1 · Planta (nivel) 1 · ASEOS (Escena de luz 1)

Resumen

Resultados

	Tamaño	Calculado	Nominal	Índice
Plano útil	$\bar{E}_{perpendicular}$	458 lx	≥ 200 lx	WP11
	U_o (g_1)	0.58	≥ 0.40	WP11
	Potencia específica de conexión	7.74 W/m²	–	
		1.69 W/m²/100 lx	–	
Valores de consumo(2)	Consumo	31.4 kWh/a	máx. 250 kWh/a	
Área	Potencia específica de conexión	6.50 W/m²	–	
		1.42 W/m²/100 lx	–	

(2) Calculado mediante la eval. ener.

Perfil de uso: Áreas generales dentro de edificios - Salas de descanso, sanitarias y de primeros auxilios (5.2.4 Guardarropías, lavabos, baños, retretes)

Lista de luminarias

Uni.	Fabricante	N° de artículo	Nombre del artículo	P	Φ	Rendimiento lumínico
4	LAMP	K711523RW840NBB	KOMBIC 70 1500 IP23 NW RF WFL BK/BK	9.5 W	931 lm	98.0 lm/W

Worktitude for light

Edificación 1 · Planta (nivel) 1 · ASEOS (Escena de luz 1)

Resumen

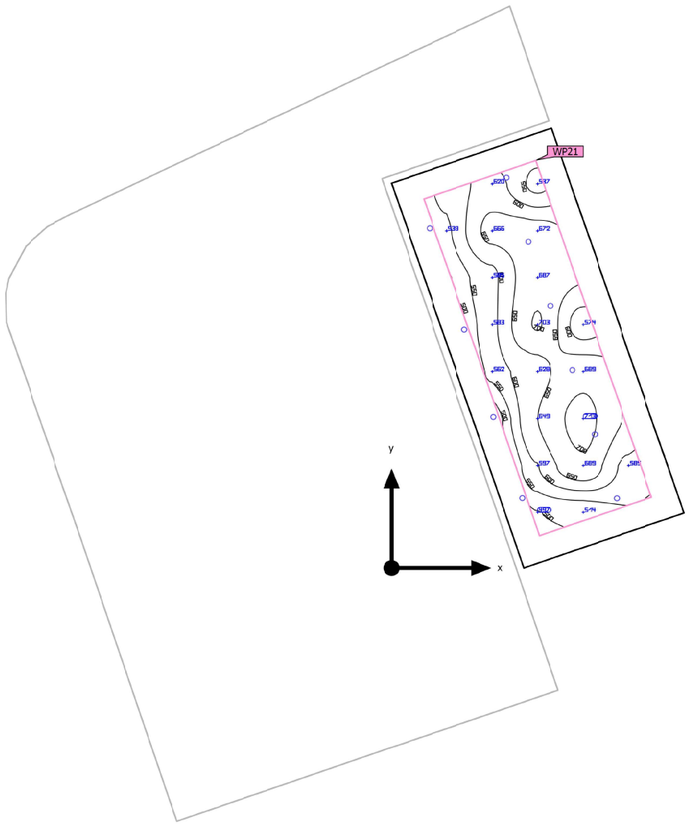

Base	12.72 m²
Grado de reflexión	Techo: 70.0 %, Paredes: 50.0 %, Suelo: 20.0 %
Factor de degradación	0.80 (Global)

Altura interior del local	2.500 m
Altura de montaje	2.500 m
Altura $_{\text{Plano útil}}$	0.800 m
Zona marginal $_{\text{Plano útil}}$	0.345 m

Worktitude for light

Edificación 1 · Planta (nivel) 1 · ASEOS (Escena de luz 1)

Resumen

Resultados

	Tamaño	Calculado	Nominal	Índice
Plano útil	$\bar{E}_{perpendicular}$	615 lx	≥ 200 lx	WP21
	U_o (g_1)	0.81	≥ 0.40	WP21
	Potencia específica de conexión	12.19 W/m²	–	
		1.98 W/m²/100 lx	–	
Valores de consumo(2)	Consumo	78.4 kWh/a	máx. 450 kWh/a	
Área	Potencia específica de conexión	7.47 W/m²	–	
		1.22 W/m²/100 lx	–	

(2) Calculado mediante la eval. ener.

Perfil de uso: Áreas generales dentro de edificios - Salas de descanso, sanitarias y de primeros auxilios (5.2.4 Guardarropías, lavabos, baños, retretes)

Lista de luminarias

Uni.	Fabricante	N° de artículo	Nombre del artículo	P	Φ	Rendimiento lumínico
10	LAMP	K711523RW840NBB	KOMBIC 70 1500 IP23 NW RF WFL BK/BK	9.5 W	931 lm	98.0 lm/W

Worktitude for light

Edificación 1 · Planta (nivel) 1 · DISTRIBUIDOR (Escena de luz 1)

Resumen

Base	89.02 m²
Grado de reflexión	Techo: 70.0 %, Paredes: 50.0 %, Suelo: 20.0 %
Factor de degradación	0.80 (Global)

Altura interior del local	2.500 m
Altura de montaje	2.500 m
Altura $_{\text{Plano útil}}$	0.000 m
Zona marginal $_{\text{Plano útil}}$	0.180 m

Worktitude for light

Edificación 1 · Planta (nivel) 1 · DISTRIBUIDOR (Escena de luz 1)

Resumen

Resultados

	Tamaño	Calculado	Nominal	Índice
Plano útil	$\bar{E}_{perpendicular}$	230 lx	≥ 100 lx	WP17
	U_o (g_1)	0.47	≥ 0.40	WP17
	Potencia específica de conexión	4.79 W/m²	–	
		2.08 W/m²/100 lx	–	
Valores de consumo(2)	Consumo	414 kWh/a	máx. 3150 kWh/a	
Área	Potencia específica de conexión	4.23 W/m²	–	
		1.84 W/m²/100 lx	–	

(2) Calculado mediante la eval. ener.

Perfil de uso: Zonas de tránsito dentro de edificios (5.1.1 Superficies de tránsito y pasillos)

Lista de luminarias

Uni.	Fabricante	N° de artículo	Nombre del artículo	P	Φ	Rendimiento lumínico
20	LAMP	F41RE112MO OP840NB	FIL45 REC 1120 1950 NW OPAL BK.	17.5 W	1803 lm	103.0 lm/W
2	LAMP	K11RD2040OP 840NWW	KOMBIC 100 RD 2000 IP40 NW OPAL WH/WH	13.4 W	1534 lm	114.5 lm/W

Edificación 1 · Planta (nivel) 1 · DISTRIBUIDOR (Escena de luz 1)

Resumen

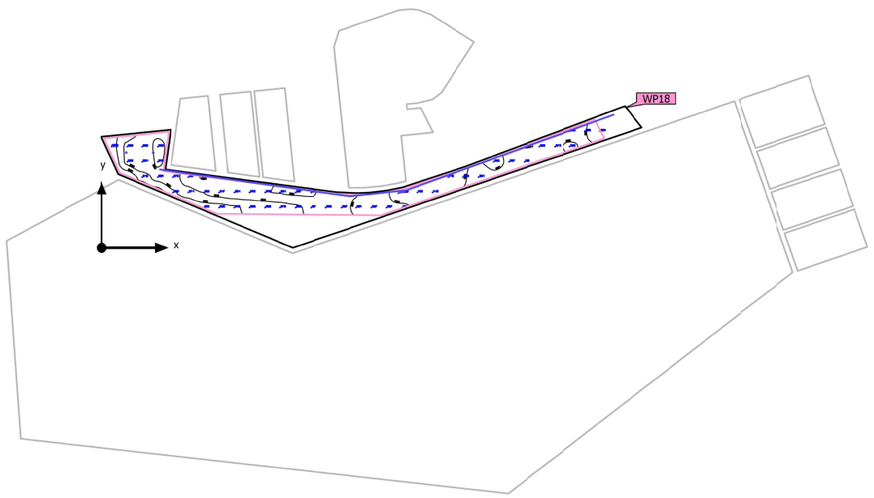

Base	61.73 m²
Grado de reflexión	Techo: 70.0 %, Paredes: 50.0 %, Suelo: 20.0 %
Factor de degradación	0.80 (Global)

Altura interior del local	2.500 m
Altura de montaje	2.500 m
Altura $_{\text{Plano útil}}$	0.000 m
Zona marginal $_{\text{Plano útil}}$	0.112 m

Edificación 1 · Planta (nivel) 1 · DISTRIBUIDOR (Escena de luz 1)

Resumen

Resultados

	Tamaño	Calculado	Nominal	Índice
Plano útil	$\bar{E}_{perpendicular}$	325 lx	≥ 100 lx	WP18
	U_o (g_1)	0.53	≥ 0.40	WP18
	Potencia específica de conexión	10.89 W/m²	–	
		3.36 W/m²/100 lx	–	
Valores de consumo(2)	Consumo	511 kWh/a	máx. 2200 kWh/a	
Área	Potencia específica de conexión	7.52 W/m²	–	
		2.32 W/m²/100 lx	–	

(2) Calculado mediante la eval. ener.

Perfil de uso: Zonas de tránsito dentro de edificios (5.1.1 Superficies de tránsito y pasillos)

Lista de luminarias

Uni.	Fabricante	N° de artículo	Nombre del artículo	P	Φ	Rendimiento lumínico
25	LAMP	F41RE112MO OP840NB	FIL45 REC 1120 1950 NW OPAL BK.	17.5 W	1803 lm	103.0 lm/W
2	LAMP	K11RD2040OP 840NWW	KOMBIC 100 RD 2000 IP40 NW OPAL WH/WH	13.4 W	1534 lm	114.5 lm/W

Edificación 1 · Planta (nivel) 1 · DISTRIBUIDOR (Escena de luz 1)

Resumen

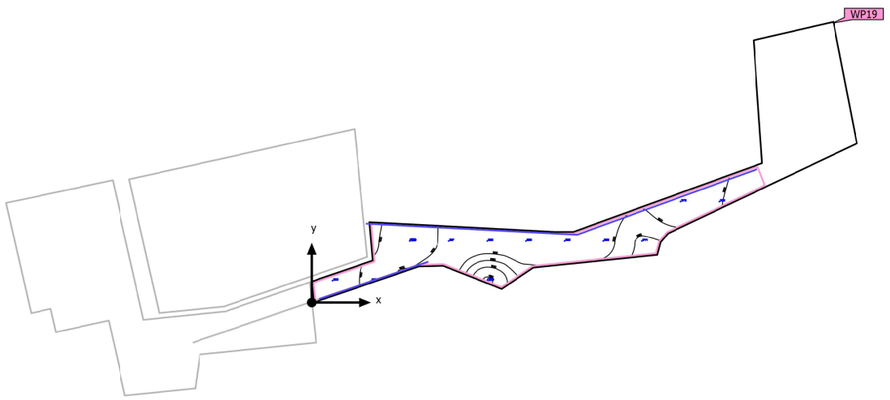

Base	101.33 m²
Grado de reflexión	Techo: 70.0 %, Paredes: 50.0 %, Suelo: 20.0 %
Factor de degradación	0.80 (Global)

Altura interior del local	2.500 m
Altura de montaje	2.500 m
Altura $_{\text{Plano útil}}$	0.000 m
Zona marginal $_{\text{Plano útil}}$	0.099 m

Edificación 1 · Planta (nivel) 1 · DISTRIBUIDOR (Escena de luz 1)

Resumen

Resultados

	Tamaño	Calculado	Nominal	Índice
Plano útil	$\bar{E}_{perpendicular}$	337 lx	≥ 100 lx	WP19
	U_o (g_1)	0.43	≥ 0.40	WP19
	Potencia específica de conexión	8.81 W/m²	–	
		2.61 W/m²/100 lx	–	
Valores de consumo(2)	Consumo	520 kWh/a	máx. 3550 kWh/a	
Área	Potencia específica de conexión	4.66 W/m²	–	
		1.38 W/m²/100 lx	–	

(2) Calculado mediante la eval. ener.

Perfil de uso: Zonas de tránsito dentro de edificios (5.1.1 Superficies de tránsito y pasillos)

Lista de luminarias

Uni.	Fabricante	N° de artículo	Nombre del artículo	P	Φ	Rendimiento lumínico
27	LAMP	F41RE112MO OP840NB	FIL45 REC 1120 1950 NW OPAL BK.	17.5 W	1803 lm	103.0 lm/W

Edificación 1 · Planta (nivel) 1 · PISCINA (Escena de luz 1)

Resumen

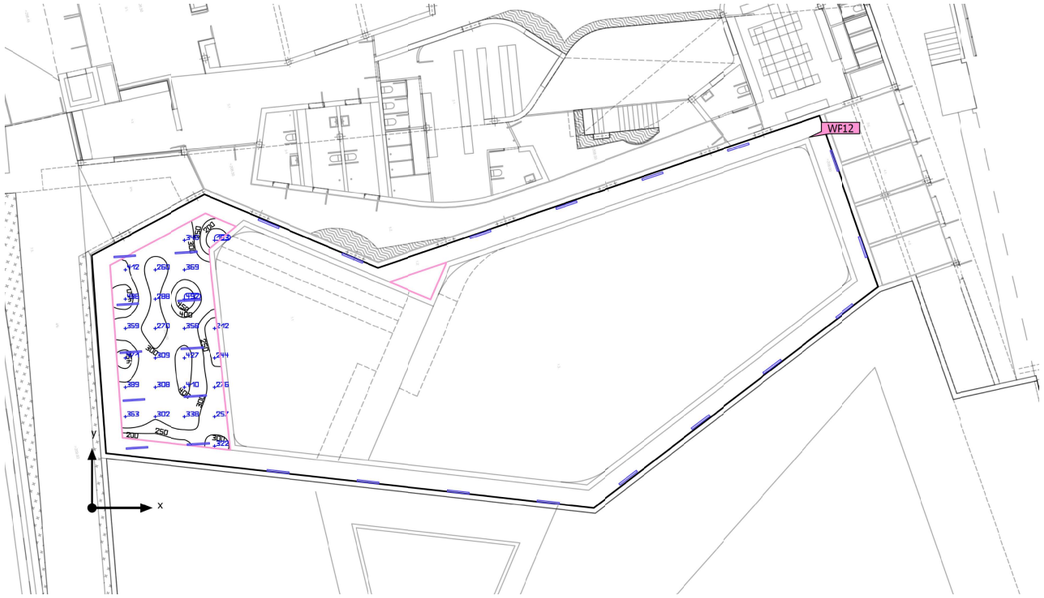

Base	650.73 m²
Grado de reflexión	Techo: 70.0 %, Paredes: 50.0 %, Suelo: 20.0 %
Factor de degradación	0.80 (Global)

Altura interior del local	2.500 m
Altura de montaje	2.000 m – 2.500 m
Altura $_{\text{Plano útil}}$	0.800 m
Zona marginal $_{\text{Plano útil}}$	1.000 m

Edificación 1 · Planta (nivel) 1 · PISCINA (Escena de luz 1)

Resumen

Resultados

	Tamaño	Calculado	Nominal	Índice
Plano útil	$\bar{E}_{perpendicular}$	337 lx	≥ 300 lx	WP12
	U_o (g_1)	0.48	≥ 0.40	WP12
	Potencia específica de conexión	10.78 W/m²	–	
		3.20 W/m²/100 lx	–	
Valores de consumo(2)	Consumo	786 kWh/a	máx. 22800 kWh/a	
Área	Potencia específica de conexión	1.28 W/m²	–	
		0.38 W/m²/100 lx	–	

(2) Calculado mediante la eval. ener.

Perfil de uso: Zonas públicas: pabellones de feria y exposición (5.31.1 Iluminación general)

Lista de luminarias

Uni.	Fabricante	N° de artículo	Nombre del artículo	P	Φ	Rendimiento lumínico
26	No hay ningún miembro DIALux	62011999	F-LED2 4500LM 840 STD PC-O L1275	32.0 W	4500 lm	140.6 lm/W

Edificación 1 · Planta (nivel) 1 · SALA FITNES (Escena de luz 1)

Resumen

Base	105.03 m²	Altura interior del local	2.500 m
Grado de reflexión	Techo: 70.0 %, Paredes: 50.0 %, Suelo: 20.0 %	Altura de montaje	2.500 m
		Altura $_{\text{Plano útil}}$	1.000 m
Factor de degradación	0.80 (Global)	Zona marginal $_{\text{Plano útil}}$	0.500 m

9288-N-00

Edificación 1 · Planta (nivel) 1 · SALA FITNES (Escena de luz 1)

Resumen

Resultados

	Tamaño	Calculado	Nominal	Índice
Plano útil	$\bar{E}_{perpendicular}$	457 lx	≥ 300 lx	WP1
	U_o (g_1)	0.44	≥ 0.40	WP1
	Potencia específica de conexión	6.51 W/m²	–	
		1.42 W/m²/100 lx	–	
Valores de consumo(2)	Consumo	2245 kWh/a	máx. 3700 kWh/a	
Área	Potencia específica de conexión	5.28 W/m²	–	
		1.15 W/m²/100 lx	–	

(2) Calculado mediante la eval. ener.

Perfil de uso: Instituciones de formación - Centros de formación (5.36.24 Pabellones de deportes, gimnasios, piscinas)

Lista de luminarias

Uni.	Fabricante	N° de artículo	Nombre del artículo	P	Φ	Rendimiento lumínico
11	LAMP	F41RE112MO OP840NB	FIL45 REC 1120 1950 NW OPAL BK.	17.5 W	1803 lm	103.0 lm/W
27	LAMP	K11RD2040OP 840NWW	KOMBIC 100 RD 2000 IP40 NW OPAL WH/WH	13.4 W	1534 lm	114.5 lm/W

Worktitude for light

Edificación 1 · Planta (nivel) 1 · VESTUARIOS (Escena de luz 1)

Resumen

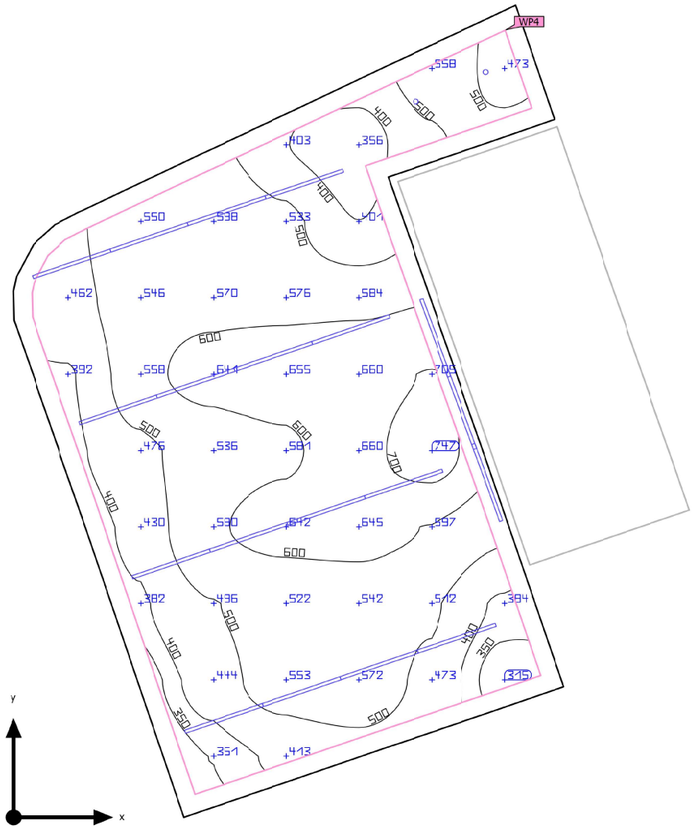

Base	49.49 m²
Grado de reflexión	Techo: 70.0 %, Paredes: 50.0 %, Suelo: 20.0 %
Factor de degradación	0.80 (Global)

Altura interior del local	2.500 m
Altura de montaje	2.500 m
Altura $_{\text{Plano útil}}$	0.800 m
Zona marginal $_{\text{Plano útil}}$	0.247 m

Worktitude for light

Edificación 1 · Planta (nivel) 1 · VESTUARIOS (Escena de luz 1)

Resumen

Resultados

	Tamaño	Calculado	Nominal	Índice
Plano útil	$\bar{E}_{perpendicular}$	526 lx	≥ 200 lx	WP4
	U_o (g_1)	0.60	≥ 0.40	WP4
	Potencia específica de conexión	8.43 W/m²	–	
		1.60 W/m²/100 lx	–	
Valores de consumo(2)	Consumo	290 kWh/a	máx. 1750 kWh/a	
Área	Potencia específica de conexión	7.10 W/m²	–	
		1.35 W/m²/100 lx	–	

(2) Calculado mediante la eval. ener.

Perfil de uso: Áreas generales dentro de edificios - Salas de descanso, sanitarias y de primeros auxilios (5.2.4 Guardarropías, lavabos, baños, retretes)

Lista de luminarias

Uni.	Fabricante	N° de artículo	Nombre del artículo	P	Φ	Rendimiento lumínico
19	LAMP	F41RE112MO OP840NB	FIL45 REC 1120 1950 NW OPAL BK.	17.5 W	1803 lm	103.0 lm/W
2	LAMP	K711523RW84 0NBB	KOMBIC 70 1500 IP23 NW RF WFL BK/BK	9.5 W	931 lm	98.0 lm/W

Worktitude for light

Edificación 1 · Planta (nivel) 1 · VESTUARIOS (Escena de luz 1)

Resumen

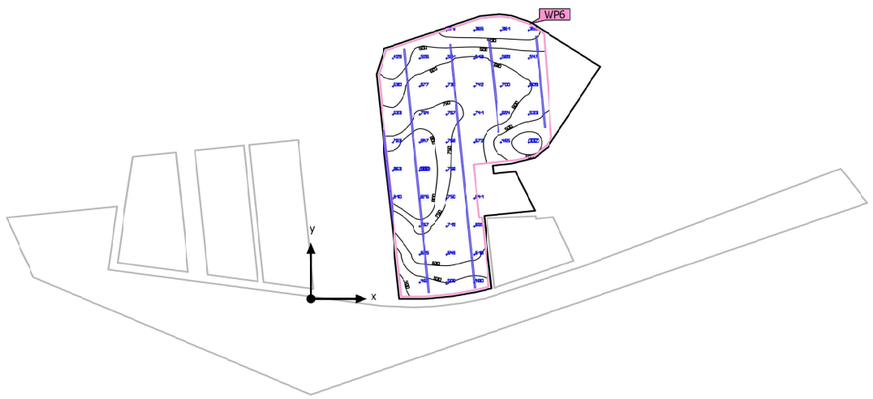

Base	53.40 m²	Altura interior del local	2.500 m
Grado de reflexión	Techo: 70.0 %, Paredes: 50.0 %, Suelo: 20.0 %	Altura de montaje	2.500 m
		Altura $_{\text{Plano útil}}$	0.800 m
Factor de degradación	0.80 (Global)	Zona marginal $_{\text{Plano útil}}$	0.083 m

Worktitude for light

Edificación 1 · Planta (nivel) 1 · VESTUARIOS (Escena de luz 1)

Resumen

Resultados

	Tamaño	Calculado	Nominal	Índice
Plano útil	$\bar{E}_{perpendicular}$	631 lx	≥ 200 lx	WP6
	U_o (g_1)	0.53	≥ 0.40	WP6
	Potencia específica de conexión	9.84 W/m²	–	
		1.56 W/m²/100 lx	–	
Valores de consumo(2)	Consumo	361 kWh/a	máx. 1900 kWh/a	
Área	Potencia específica de conexión	8.19 W/m²	–	
		1.30 W/m²/100 lx	–	

(2) Calculado mediante la eval. ener.

Perfil de uso: Áreas generales dentro de edificios - Salas de descanso, sanitarias y de primeros auxilios (5.2.4 Guardarropías, lavabos, baños, retretes)

Lista de luminarias

Uni.	Fabricante	N° de artículo	Nombre del artículo	P	Φ	Rendimiento lumínico
25	LAMP	F41RE112MO OP840NB	FIL45 REC 1120 1950 NW OPAL BK.	17.5 W	1803 lm	103.0 lm/W

AN5.2 ESTUDI LLUMÍNIC EXTERIOR

Fecha 26/03/2025

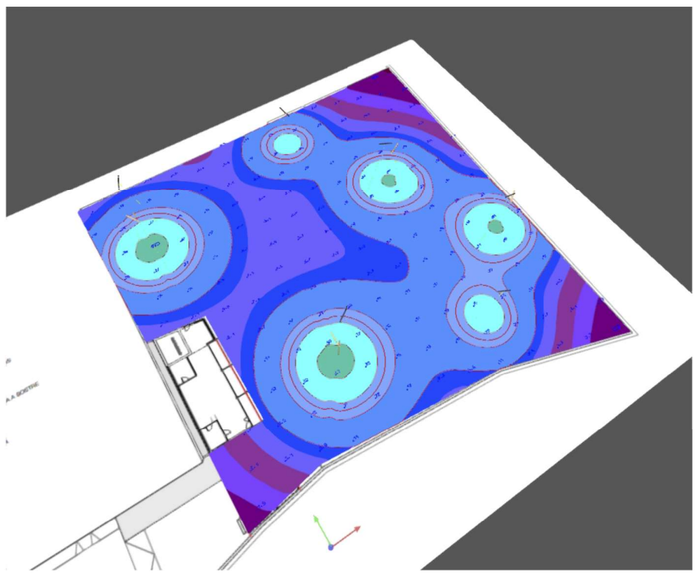

25009 - OPxxxx1 - Remodelacio Piscina Sentmenat - Sentmenat

Editor
Xavi Ruiz

Created with DIALux

Observaciones preliminares

Indicaciones para planificación:

Las magnitudes de consumo de energía no tienen en cuenta escenas de luz ni sus estados de atenuación.

Contenido

Portada ... 1
Observaciones preliminares ... 2
Contenido ... 3
Descripción ... 4
Imágenes ... 5
Lista de luminarias ... 6
Valores de atenuación ... 7

Fichas de producto

TRILUX - BHE 1.2 40 BPM 3M 5x2,5 (1x LED) ... 8

Terreno 1

Descripción ... 9
Imágenes ... 10
Plano de situación de luminarias ... 11
Lista de luminarias ... 13
Objetos de cálculo / Escena de luz 1 ... 14
Objeto de resultado de superficies 1 / Escena de luz 1 / Iluminancia perpendicular (Adaptativamente) ... 16
Objeto de resultado de superficies 1 / Escena de luz 1 / Densidad lumínica ... 17

Glosario ... 18

25009 - OPxxxx1 - Remodelacio Piscina Sentmenat - Sentmenat

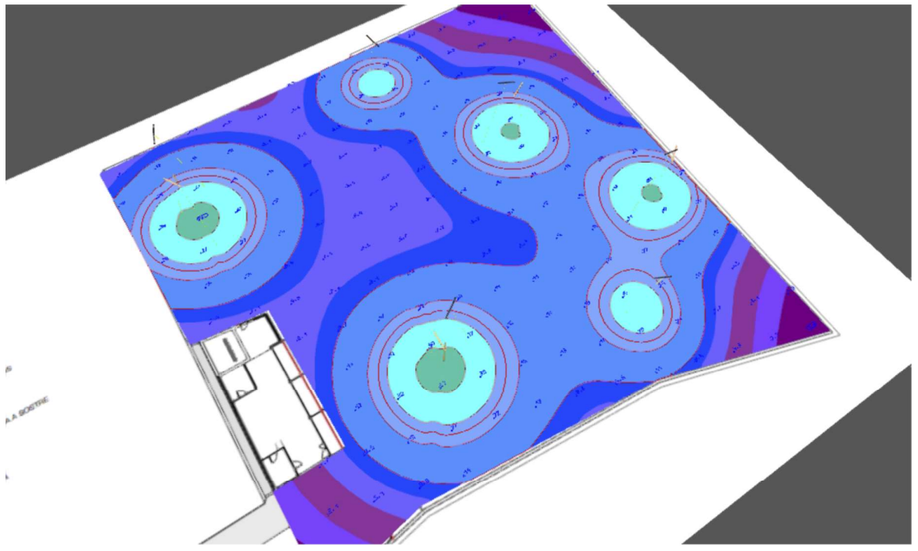

Descripción

Imágenes

Terreno 1 (1)

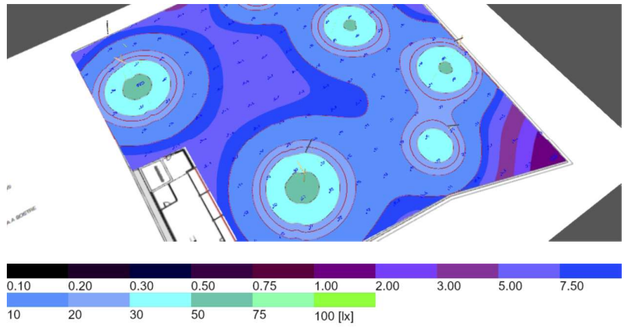

25009 - OPxxxx1 - Remodelacio Piscina Sentmenat - Sentmenat

Lista de luminarias

Φ_{total}	P_{total}	Rendimiento lumínico
45600 lm	480.0 W	95.0 lm/W

Uni.	Fabricante	N° de artículo	Nombre del artículo	P	Φ	Rendimiento lumínico
12	TRILUX	Code 10177471	BHE 1.2 40 BPM 3M 5x2,5	40.0 W	3800 lm	95.0 lm/W

Valores de atenuación

Grupo de control	CG 1
Escena de luz 1	100

Valores de atenuación [%]

N° de artículo	Code 10177471
P	40.0 W
$\Phi_{Lámpara}$	3800 lm
$\Phi_{Luminaria}$	3800 lm
η	99.99 %
Rendimiento lumínico	95.0 lm/W
CCT	3000 K
CRI	80

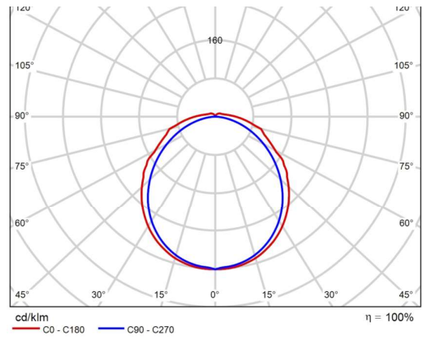

CDL polar

Evaluación del deslumbramiento según RUG

ρ Techo		70	70	50	50	30	70	70	50	50	30
ρ Paredes		50	30	50	30	30	50	30	50	30	30
ρ Suelo		20	20	20	20	20	20	20	20	20	20
Tamaño del local X	Y	Mirado en perpendicular al eje de lámpara					Mirado longitudinalmente al eje de lámpara				
2H	2H	22.4	23.7	22.7	24.0	24.4	22.8	24.1	23.1	24.4	24.8
	3H	23.8	25.0	24.2	25.4	25.8	24.1	25.3	24.5	25.7	26.0
	4H	24.6	25.7	25.0	26.1	26.5	24.6	25.7	25.0	26.1	26.5
	6H	25.2	26.3	25.6	26.7	27.1	24.9	26.0	25.4	26.4	26.8
	8H	25.5	26.5	25.9	26.9	27.3	25.0	26.1	25.5	26.5	26.9
	12H	25.7	26.7	26.1	27.1	27.5	25.1	26.0	25.5	26.5	26.9
4H	2H	23.0	24.1	23.4	24.5	24.9	23.3	24.4	23.7	24.8	25.2
	3H	24.6	25.6	25.1	26.0	26.4	24.8	25.7	25.2	26.2	26.6
	4H	25.5	26.4	26.0	26.8	27.3	25.4	26.3	25.9	26.7	27.2
	6H	26.3	27.1	26.8	27.5	28.1	25.8	26.6	26.3	27.1	27.6
	8H	26.6	27.3	27.1	27.8	28.4	26.0	26.7	26.5	27.2	27.7
	12H	26.9	27.6	27.4	28.1	28.6	26.0	26.7	26.6	27.2	27.8
8H	4H	25.8	26.5	26.3	27.0	27.5	25.7	26.4	26.2	26.9	27.4
	6H	26.7	27.3	27.3	27.9	28.4	26.2	26.8	26.8	27.4	27.9
	8H	27.2	27.7	27.7	28.3	28.9	26.4	27.0	27.0	27.5	28.1
	12H	27.6	28.1	28.2	28.6	29.3	26.6	27.0	27.1	27.6	28.2
12H	4H	25.8	26.4	26.3	26.9	27.5	25.7	26.4	26.2	26.9	27.4
	6H	26.8	27.3	27.4	27.9	28.5	26.3	26.9	26.9	27.4	28.0
	8H	27.3	27.8	27.9	28.3	28.9	26.6	27.1	27.2	27.6	28.2
Variación de la posición del espectador para separaciones S entre luminarias											
S = 1.0H S = 1.5H S = 2.0H		+0.1 / -0.1 +0.2 / -0.4 +0.4 / -0.7					+0.1 / -0.1 +0.2 / -0.3 +0.6 / -0.7				
Tabla estándar		BK07					BK05				
Sumando de corrección		10.5					9.3				
Índice de deslumbramiento corregido en relación a 3800lm Flujo luminoso total											

Diagrama RUG (SHR: 0.25)

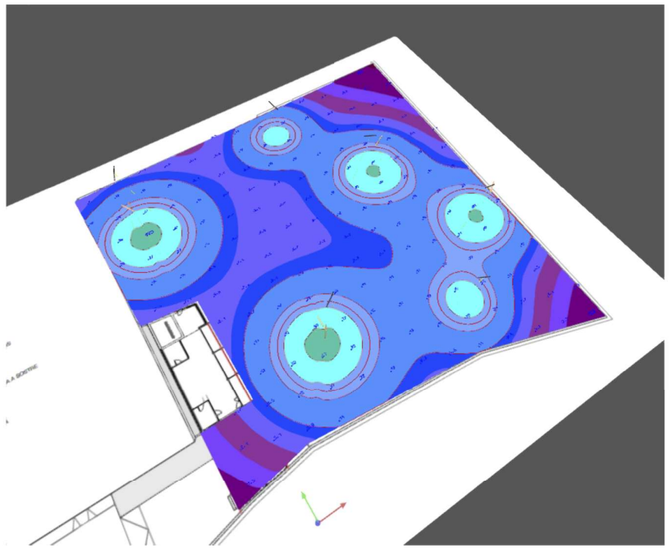

Terreno 1

Descripción

25009 - OPxxxx1 - Remodelacio Piscina Sentmenat - Sentmenat

Terreno 1

Imágenes

Terreno 1 (1)

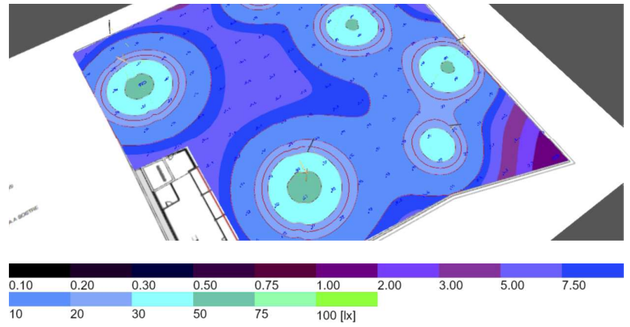

Terreno 1

Plano de situación de luminarias

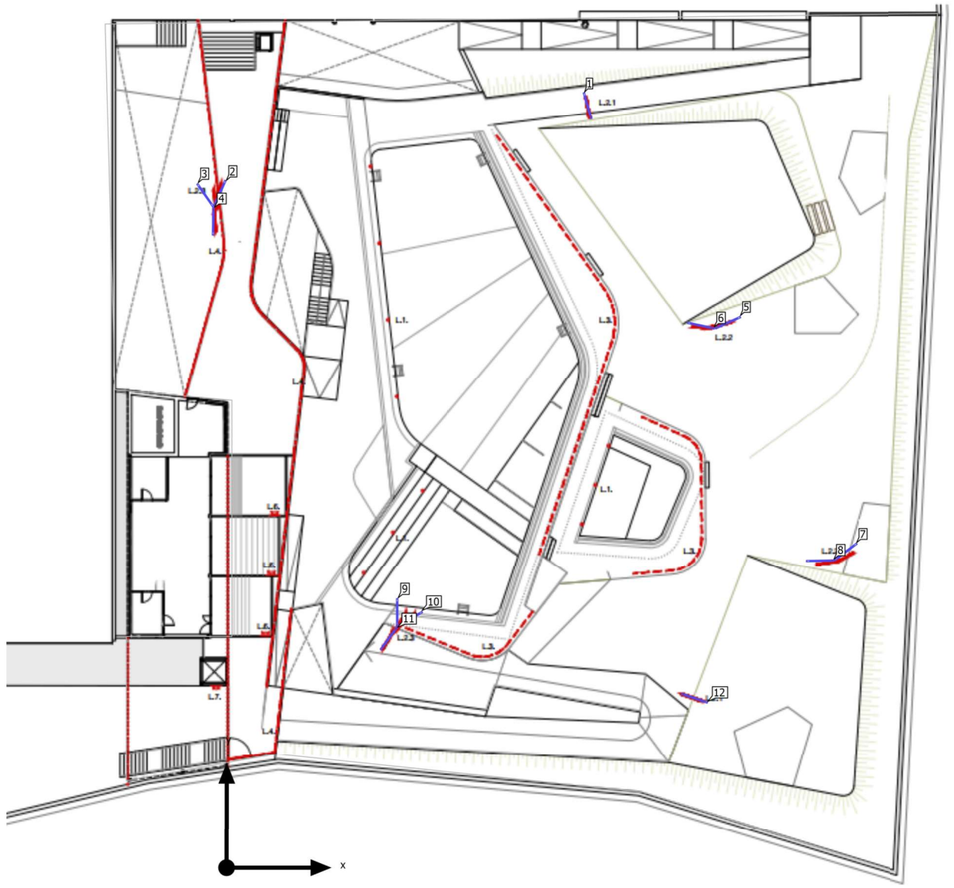

25009 - OPxxxx1 - Remodelacio Piscina Sentmenat - Sentmenat

Terreno 1

Plano de situación de luminarias

TRILUX - Code 10177471 - BHE 1.2 40 BPM 3M 5x2,5
1x LED

X	Y	Altura de montaje	MF	Luminaria
19.080 m	40.328 m	5.300 m	0.80	1
-0.366 m	35.688 m	10.300 m	0.80	2
-1.132 m	35.576 m	5.300 m	0.80	3
-0.712 m	34.212 m	7.000 m	0.80	4
26.499 m	28.853 m	5.300 m	0.80	5
25.081 m	28.700 m	7.000 m	0.80	6
32.740 m	16.745 m	5.300 m	0.80	7
31.392 m	16.276 m	7.000 m	0.80	8
9.000 m	13.500 m	5.300 m	0.80	9
9.692 m	13.153 m	10.300 m	0.80	10
8.563 m	12.142 m	7.000 m	0.80	11
24.744 m	8.983 m	5.300 m	0.80	12

Terreno 1

Lista de luminarias

Φ_{total}	P_{total}	Rendimiento lumínico
45600 lm	480.0 W	95.0 lm/W

Uni.	Fabricante	N° de artículo	Nombre del artículo	P	Φ	Rendimiento lumínico
12	TRILUX	Code 10177471	BHE 1.2 40 BPM 3M 5x2,5	40.0 W	3800 lm	95.0 lm/W

Terreno 1 (Escena de luz 1)

Objetos de cálculo

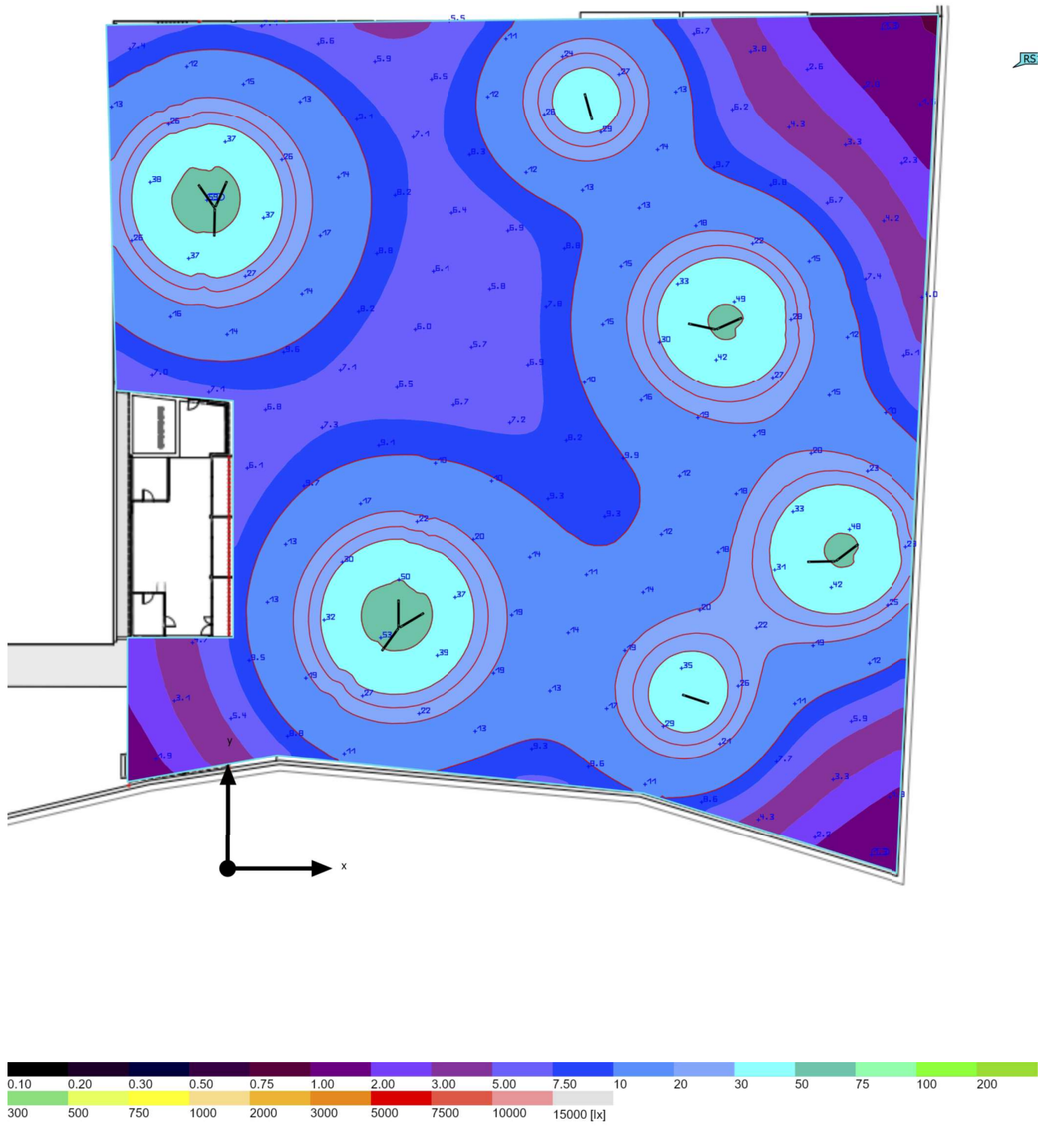

Terreno 1 (Escena de luz 1)

Objetos de cálculo

Objetos de resultado de superficies

Propiedades	Ø	mín	máx	U_o (g_1)	g_2	Índice
Objeto de resultado de superficies 1 Iluminancia perpendicular (Adaptativamente) Altura: 0.000 m	15.6 lx	0.94 lx	59.3 lx	0.060	0.016	RS1
Objeto de resultado de superficies 1 Densidad lumínica Altura: 0.000 m	0.99 cd/m²	0.060 cd/m²	3.77 cd/m²	0.061	0.016	RS1

Perfil de uso: Configuración DIALux predeterminada (5.1.4 Estándar (área de tránsito al aire libre))

Terreno 1 (Escena de luz 1)

Objeto de resultado de superficies 1

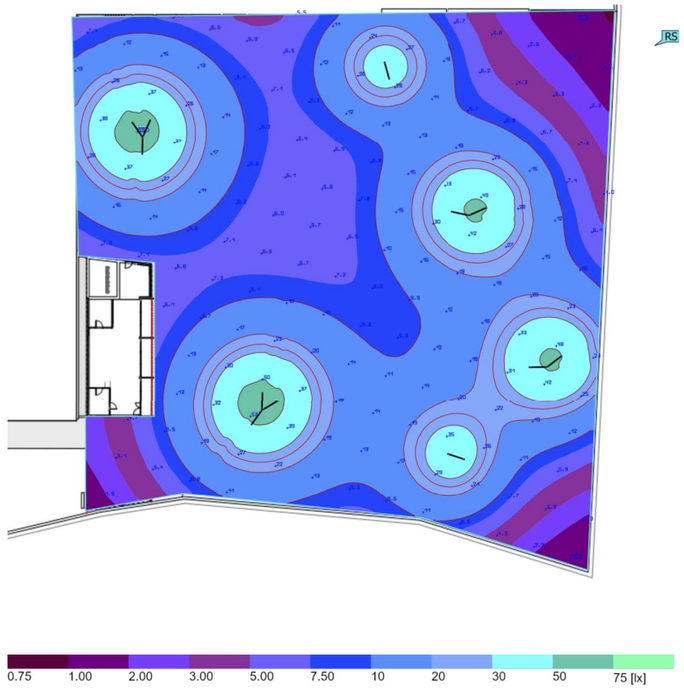

Propiedades	Ē	$E_{mín}$	$E_{máx}$	U_o (g_1)	g_2	Índice
Objeto de resultado de superficies 1 Iluminancia perpendicular (Adaptativamente) Altura: 0.000 m	15.6 lx	0.94 lx	59.3 lx	0.060	0.016	RS1

Perfil de uso: Configuración DIALux predeterminada (5.1.4 Estándar (área de tránsito al aire libre))

Terreno 1 (Escena de luz 1)

Objeto de resultado de superficies 1



Propiedades	Ø	mín	máx	U_o (g_1)	g_2	Índice
Objeto de resultado de superficies 1 Densidad lumínica Altura: 0.000 m	0.99 cd/m²	0.060 cd/m²	3.77 cd/m²	0.061	0.016	RS1

Perfil de uso: Configuración DIALux predeterminada (5.1.4 Estándar (área de tránsito al aire libre))

Glosario

A

A	Símbolo para una superficie en la geometría
Altura interior del local	Designación para la distancia entre el borde superior del suelo y el borde inferior del techo (para un local en su estado terminado).
Autonomía de la luz del día	Describe qué porcentaje del tiempo de trabajo diario se cubre con la iluminación solar necesaria. La iluminancia nominal se utiliza a partir del perfil de la habitación, a diferencia de lo descrito en la norma EN 17037. El cálculo no se realiza en el centro de la habitación sino en el punto de medición del sensor colocado. Se considera que una habitación está suficientemente iluminada con luz solar si alcanza al menos un 50 % de autonomía con luz solar.

Á

Área circundante	El área circundante limita directamente con el área de la tarea visual y debe contar con una anchura de al menos 0,5 m, según DIN EN 12464-1. Se encuentra a la misma altura que el área de la tarea visual.
Área de fondo	El área de fondo limita, según DIN EN 12464-1, con el área inmediatamente circundante y alcanza los límites del local. En el caso de locales grandes, el área de fondo tiene al menos 3 m de anchura. Es horizontal y se encuentra a la altura del suelo.
Área de la tarea visual	El área requerida para llevar a cabo una tarea visual según DIN EN 12464-1. La altura corresponde a la altura a la que se lleva a cabo la tarea visual.

C

CCT	(ingl. correlated colour temperature) Temperatura del cuerpo de un proyector térmico, que se utiliza para la descripción de su color de luz. Unidad: Kelvin [K]. Entre menor sea el valor numérico, más rojo, a mayor valor numérico, más azul será el color de luz. La temperatura de color de lámparas de descarga gaseosa y semiconductores se denomina, al contrario de la temperatura de color de los proyectores térmicos, como "temperatura de color correlacionada". Correspondencia entre colores de luz y rangos de temperatura de color según EN 12464 -1: Color de luz - temperatura de color [K] blanco cálido (ww) < 3.300 K blanco neutro (nw) ≥ 3.300 – 5.300 K blanco luz diurna (tw) > 5.300 K

Glosario

Cociente de luz diurna	Relación entre la iluminacia que se alcanza en un punto en el espacio interior, debida únicamente a la incidencia de luz diurna, y la iluminancia horizontal en el espacio exterior bajo cielo abierto. Símbolo: D (ingl. daylight factor) Unidad: %
CRI	(ingl. colour rendering index) Denominación para el índice de reproducción cromática de una luminaria o de una fuente de luz según DIN 6169: 1976 o. CIE 13.3: 1995. El índice general de reproducción cromática Ra (o CRI) es un coeficiente adimensional que describe la calidad de una fuente de luz blanca en lo que respecta a su semejanza a una fuente de luz de referencia, en los espectros de remisión de 8 colores de prueba definidos (ver DIN 6169 o CIE 1974).

D

Densidad lumínica	Medida de la "impresión de claridad" que el ojo humano percibe de una superficie. Es posible que la superficie misma ilumine o que refleje la luz que incide sobre ella (valor de emisor). Es la única dimensión fotométrica que el ojo humano puede percibir. Unidad: Candela por metro cuadrado Abreviatura: cd/m^2 Símbolo: L

E

Eta (η)	(ingl. light output ratio) El grado de eficacia de funcionamiento de luminaria describe qué porcentaje del flujo luminoso de una fuente de luz de radiación libre (o módulo LED) abandona la luminaria instalada. Unidad: %

Glosario

Evaluación energética	Basado en un procedimiento de cálculo horario de la luz solar en espacios interiores, teniendo en cuenta la geometría del proyecto y los sistemas de control de la luz solar existentes. También se tiene en cuenta la orientación y ubicación del proyecto. El cálculo utiliza la potencia del sistema especificada de las luminarias para determinar la demanda de energía. Se asume una relación lineal entre la potencia y el flujo luminoso en el estado atenuado para las luminarias controladas por la luz solar. Los tiempos de uso y la iluminancia nominal se determinan a partir de los perfiles de uso de los espacios. Las luminarias encendidas que se excluyen explícitamente del control también tienen en cuenta los tiempos de uso especificados. Los sistemas de control de la luz solar usan una lógica de control simplificada que los cierra con una iluminancia horizontal de 27.500 lx. El año natural 2022 se usa solo como referencia. No es una simulación de este año. El año de referencia solo se utiliza para asignar los días de la semana a los resultados calculados. No se contempla el cambio al horario de verano. El tipo de cielo de referencia utilizado es el cielo medio descrito en CIE 110 sin luz solar directa. El método fue desarrollado junto con el Fraunhofer Institute for Building Physics y está disponible para su revisión por parte del Grupo de trabajo conjunto 1 ISO TC 274 como una extensión del método basado en regresión anual anterior.

F

Factor de degradación	Véase MF
Flujo luminoso	Medida para la potencia luminosa total emitida por una fuente de luz en todas direcciones. Es con ello un "valor de emisor" que especifica la potencia de emisión total. El flujo luminoso de una fuente de luz solo puede determinarse en el laboratorio. Se diferencia entre el flujo luminoso de lámpara o de módulo LED y el flujo luminoso de luminaria. Unidad: Lumen Abreviatura: lm Símbolo: Φ

G

g_1	Con frecuencia también U_o (ingl. overall uniformity) Denomina la uniformidad total de la iluminancia sobre una superficie. Es el cociente de E_{min} y $\bar{E}$ y se utiliza, entre otras, en normas para la especificación de iluminación en lugares de trabajo.
g_2	Denomina en realidad la "desigualdad" de la iluminancia sobre una superficie. Es el cociente entre E_{min} y E_{max} y por lo general es relevante solo como evidencia de iluminación de emergencia según EN 1838.

Glosario

Grado de reflexión	El grado de reflexión de una superficie describe qué cantidad de la luz incidente es reflejada. El grado de reflexión se define mediante la coloración de la superficie.
Grupo de control	Un grupo de luminarias que se atenúan y controlan juntas. Para cada escena de iluminación, un grupo de control proporciona su propio valor de atenuación. Todas las luminarias dentro de un grupo de control comparten este valor de atenuación. Los grupos de control con sus luminarias los determina DIALux automáticamente en función de las escenas de iluminación creadas y sus grupos de luminarias.

I

Iluminancia, adaptativa	Para la determinación de la iluminancia media adaptativa sobre una superficie, ésta se rasteriza en forma "adaptativa". En el área en que hay las mayores diferencias en iluminancia dentro de la superficie, la rasterización se hace más fina, en el área de menores diferencias, se realiza una rasterización más gruesa.
Iluminancia, horizontal	Iluminancia, calculada o medida sobre un plano horizontal (éste puede ser p.ej. una superficie de una mesa o el suelo). La iluminancia horizontal se identifica por lo general con las letras E_h.
Iluminancia, perpendicular	Iluminancia perpendicular a una superficie, medida o calculada. Este se debe considerar en superficies inclinadas. Si la superficie es horizontal o vertical, no existe diferencia entre la iluminancia perpendicular y la vertical u horizontal.
Iluminancia, vertical	Iluminancia, calculada o medida sobre un plano vertical (este puede ser p.ej. la parte frontal de una estantería). La iluminancia vertical se identifica por lo general con las letras E_v.
Intensidad lumínica	Describe la intensidad de luz en una dirección determinada (valor de emisor). La intensidad lumínica es el flujo luminoso Φ, entregado en un ángulo determinado Ω del espacio. La característica de emisión de una fuente de luz se representa gráficamente en una curva de distribución de intensidad luminosa (CDL). La intensidad lumínica es una unidad básica SI. Unidad: Candela Abreviatura: cd Símbolo: I
Intensidad lumínica	Describe la relación del flujo luminoso que cae sobre una superficie determinada y el tamaño de esta superficie ($lm/m^2 = lx$). La iluminancia no está vinculada a una superficie de un objeto. Puede determinarse en cualquier punto del espacio (interior o exterior). La iluminancia no es una propiedad de un producto, ya que se trata de un valor del receptor. Para su medición se utilizan aparatos de medición de iluminancia. Unidad: Lux Abreviatura: lx Símbolo: E

Glosario

K

k_S	El efecto de deslumbramiento de una fuente de luz puede describirse mediante la métrica del deslumbramiento k_S. Relaciona el ángulo sólido de la fuente de luz deslumbrante vista desde el punto de inmisión, la luminancia ambiental y la luminancia máxima admisible.

L

LENI	(ingl. lighting energy numeric indicator) Indicador numérico de energía de iluminación según EN 15193 Unidad: kWh/m^2 año
LLMF	(ingl. lamp lumen maintenance factor)/según CIE 97: 2005 Factor de mantenimiento de flujo luminoso de lámparas, tiene en cuenta la disminución del flujo luminoso de una lámpara o de un módulo LED en el curso de su tiempo de funcionamiento. El factor de mantenimiento de flujo luminoso de lámparas se especifica como número decimal y puede tomar un valor máximo de 1 (sin disminución de flujo luminoso).
LMF	(ingl. luminaire maintenance factor)/según CIE 97: 2005 Factor de mantenimiento de luminaria, tiene en cuenta el ensuciamiento de la luminaria en el curso de su tiempo de funcionamiento. El factor de mantenimiento de luminaria se especifica como número decimal y puede tomar un valor máximo de 1 (sin suciedad).
LSF	(ingl. lamp survival factor)/según CIE 97: 2005 Factor de supervivencia de la lámpara, tiene en cuenta el fallo total de una luminaria en el curso de su tiempo de funcionamiento. El factor de supervivencia de la lámpara se expresa como número decimal y puede tomar un valor máximo de 1 (dentro del tiempo considerado, no hay fallo, o sustitución inmediata tras un fallo).
Luz molesta/Inmisión de luz	Para proteger el entorno nocturno y minimizar los problemas para los seres humanos, la flora y la fauna, es necesario limitar la luz molesta (también conocida como contaminación lumínica), que puede causar graves problemas fisiológicos y ecológicos a las personas y al medio ambiente. La inmisión lumínica se refiere a la influencia perturbadora de la luz emitida por fuentes de luz artificiales.

Glosario

M

MF	(ingl. maintenance factor)/según CIE 97: 2005 Factor de mantenimiento, número decimal entre 0 y 1, describe la relación entre el valor nuevo de una dimensión de planificación fotométrica (p.ej. iluminancia) y el valor de mantenimiento tras un tiempo determinado. El factor de mantenimiento tiene en cuenta el ensuciamiento de lámparas y locales, así como la disminución de flujo luminoso y el fallo de fuentes de luz. El factor de mantenimiento se considera en forma general aproximada o se calcula en forma detallada según CIE 97: 2005, por medio de la fórmula RMF x LMF x LLMF x LSF.

O

Observador RUG	Punto de cálculo en la sala, para el DIALux se determina el valor RUG. La ubicación y la altura del punto de cálculo deben corresponder a la posición típica del observador (posición y nivel de los ojos del usuario).

P

P	(ingl. power) Consumo de potencia eléctrica Unidad: Vatio Abreviatura: W
Plano útil	Superficie virtual de medición o de cálculo a la altura de la tarea visual, por lo general sigue la geometría del local. El plano útil puede también dotarse de una zona marginal.

R

$R_{(UG)}$ max	(engl. rating unified glare) Medida del deslumbramiento psicológico en espacios interiores. Además de la luminancia de las luminarias, el valor del nivel de $R_{(UG)}$ también depende de la posición del observador, la dirección visual y la luminancia ambiental. El cálculo se realiza mediante el método de la tabla, consulte CIE 117. Entre otras cosas, EN 12464-1:2021 especifica unos valores $R_{(UG)}$ - $R_{(UGL)}$ máximos permisibles para varios lugares de trabajo en interiores.
R_{DLO}	La relación entre el flujo luminoso emitido por debajo del plano horizontal y el flujo luminoso total de la lámpara de una luminaria o instalación de alumbrado en su posición de funcionamiento.

Glosario

R_G	El deslumbramiento provocado directamente por las luminarias de una instalación de alumbrado exterior se determina mediante el método CIE del índice de deslumbramiento (RG). Para calcularlo, se necesita la luminancia de velo equivalente del entorno. Hay cuatro opciones para determinarla: • Un cálculo exacto según CIE 112, basado en el área de la escena. • Un método simplificado según CIE 112, basado en el área de la escena. • Un método simplificado según la norma EN 12464-2, basado en el área de la escena. • Utilizar un método personalizado para determinar el área de la escena. • Utilizando un área de cálculo personalizada para determinar la luminancia equivalente del velo. • Especificando un valor fijo para facilitar la comparabilidad.
R_{UF}	relación de flujo ascendente La relación entre el flujo luminoso emitido directamente o reflejado por encima del plano horizontal y el flujo luminoso que no puede evitarse en condiciones ideales para alcanzar el nivel de iluminancia en una zona deliberadamente iluminada.
R_{UL}	relación de luz ascendente La relación entre el flujo luminoso emitido por encima del plano horizontal y el flujo luminoso de una luminaria o instalación de alumbrado en su posición de funcionamiento. En este cálculo se tiene en cuenta la eficiencia de la luminaria.
R_{ULO}	relación de potencia luminosa hacia arriba La relación entre el flujo luminoso emitido por encima del plano horizontal y el flujo luminoso total de la lámpara de una luminaria o instalación de alumbrado en su posición de funcionamiento.
Rendimiento lumínico	Relación entre la potencia luminosa emitida Φ [lm] y la potencia eléctrica consumida P [W] Unidad: lm/W. Esta relación puede formarse para la lámpara o el módulo LED (rendimiento lumínico de lámpara o del módulo), para la lámpara o módulo junto con su dispositivo de control (rendimiento lumínico del sistema) y para la iluminaria completa (rendimiento lumínico de luminaria).
RMF	(ingl. room maintenance factor)/según CIE 97: 2005 Factor de mantenimiento del local, tiene en cuenta el ensuciamiento de las superficies que rodean el local en el curso de su tiempo de funcionamiento. El factor de mantenimiento del local se especifica como número decimal y puede tomar un valor máximo de 1 (sin suciedad).
RUG (máx.)	(índice de deslumbramiento unificado) Medida para el efecto de deslumbramiento psicológico en interiores. Además de la luminancia de la luminaria, el valor RUG también depende de la posición del observador, la dirección de visión y la luminancia ambiental. Entre otras cosas, la norma EN 12464-1 especifica los valores RUG máximos admisibles para diversos lugares de trabajo en interiores.

Glosario

S

Superficie útil - Cociente de luz diurna	Una superficie de cálculo, dentro de la cual se calcula el cociente de luz diurna.

T

Tiempos de funcionamiento	La evaluación de la luz molesta y la inmisión de luz depende de los tiempos de funcionamiento de la instalación de alumbrado. Dependiendo de la norma, se especifican de 1 a 3 tiempos de funcionamiento diferentes. A falta de detalles específicos, puede suponerse un tiempo de funcionamiento entre las 06:00 y las 22:00.

Z

Zona marginal	Zona circundante entre el plano útil y las paredes, que no se considera en el cálculo.
Zonas medioambientales	La evaluación de la luz intrusa y la inmisión de luz depende del entorno de la instalación de alumbrado. Según la norma, se definen de 4 a 6 zonas diferentes, que van desde zonas muy protegidas en entornos naturales hasta zonas urbanas, comerciales e industriales.

AN6.MATERIALS

INFORMACIÓN COMPLETA DE FILM DE POLIETILENO BARRERA CONTRA VAPOR 250 mi

ASFALTOS CHOVA, S.A.
Ctra. Tavernes a Liria, km 4,3. 46760 TAVERNES DE LA VALLDIGNA. Valencia (España)

DESCRIPCIÓN.

Lámina de polietileno transparente y antideslizante de baja densidad de 250 µm. Recomendada para su empleo como barrera contra vapor en sistemas de cubiertas convencionales

CARACTERÍSTICAS DEL MATERIAL.

CARACTERÍSTICA	VALOR	UNIDAD
Material (100 % reciclable)	LDPE + LLDPE + MDPE	4 LDPE
Color	Transparente	--
Ancho	2,5	m (± 2.5 %)
Largo	60	m (± 4 %)
Espesor en micras	250	µm (± 6 %)
Espesor en galgas	1000	galgas (± 6 %)
Peso bobina o rollo	43	Kg (± 4 %)
Densidad	1,093	g/cm³
Tipo armadura	Sin armadura	
Tipo material	Antideslizante	
Microperforado	No	
Tratamiento corona	No	
Retractil	Biorientable	
Refilado	No	
Inhibidor	No	

ALMACENAJE: con la presentación original. Almacenar protegido de la lluvia, el sol, y en lugar seco, con temperaturas comprendidas entre +10 ºC y + 50 ºC.

CARACTERÍSTICA	VALOR	UNIDAD
Unidades por pallet	15	
Peso neto pallet	638	Kg (± 4 %)
Embalaje pallet	Protegido con film estirable	

La información suministrada corresponde a datos proporcionados por el suministrador. Este producto mantendrá estas características como promedio.
ChovA, S.A. se reserva el derecho de modificar o anular algún parámetro sin previo aviso. La garantía de **ChovA, S.A**. se limita a la calidad del producto.
En cuanto a la puesta en obra, en la cual no participamos, asimismo se deberán cumplir los requisitos de la ejecución de la obra.
Esta ficha técnica quedará anulada por revisiones posteriores y, en caso de duda, soliciten la última revisión.

ChovA
SISTEMAS DE IMPERMEABILIZACIÓN Y AISLAMIENTO

FILM DE POLIETILENO BARRERA CONTRA VAPOR 250 mi

Lámina de polietileno transparente antideslizante

FICHA TÉCNICA **Nº 84615** - REVISIÓN **3/16**
ESTA REVISIÓN ANULA TODA ANTERIOR

MODO DE EMPLEO

La barrera de vapor se coloca suelta, solapándola al menos 5 cm.

Las láminas de polietileno se pueden soldar con adhesivos o con soldadura por aire caliente. Cuando se suelde con aire caliente la temperatura no deberá ser inferior a -5ºC mientras que cuando se realice con adhesivos no será inferior a +5ºC

INDICACIONES DE SEGURIDAD Y RECOMENDACIONES

- Film de Polietileno Barrera Contra Vapor 250 mi, no es inflamable ni tóxico

Tavernes de la Valldigna, Agosto de 2016 **www.chova.com**

La información suministrada corresponde a datos proporcionados por el suministrador. Este producto mantendrá estas características como promedio.
ChovA, S.A. se reserva el derecho de modificar o anular algún parámetro sin previo aviso. La garantía de **ChovA, S.A**. se limita a la calidad del producto.
En cuanto a la puesta en obra, en la cual no participamos, asimismo se deberán cumplir los requisitos de la ejecución de la obra.
Esta ficha técnica quedará anulada por revisiones posteriores y, en caso de duda, soliciten la última revisión.

INFORMACIÓN COMPLETA DE LA LÁMINA DRENANTE: ChovADREN DD

CE

Ver "Declaración de Prestaciones – **DoP**" en: **DoP_E_83175_13967_CHOVADRENDD_v01**

Ver Marcado CE, completo, en: **DoP_E_83175_13967_CHOVADRENDD_v01**

ASFALTOS CHOVA, S.A.
Ctra. Tavernes a Liria, km 4,3. 46760 TAVERNES DE LA VALLDIGNA. Valencia

Descripción de la lámina:

- Lámina tipo "S+F+D" para: protección, filtración y drenaje-, de 2 m x 20 m de polietileno de alta densidad PEAD (HDPE). Con nódulos de altura aproximada de 8 mm.
- Geotextil de fibras de polipropileno, unidas térmicamente. Adherido a la lámina nodular.

Recomendada como lámina drenante para muros enterrados y cimentaciones. (Considerando un sistema conjuntamente con otros elementos para asegurar su eficacia). Recomendada como lámina drenante y filtrante en cubiertas ajardinadas tipo intensiva.
No recomendada como capa de impermeabilización.

ENSAYO. (Lámina / Geotextil)	MÉTODO	VALOR	UNIDAD	TOLERANCIA
Reacción al fuego:	EN 13501-1	Clase F		
Permeabilidad al agua (60 kPa, 24 h)	EN 1928	Pasa		
Resistencia al impacto.	EN 12691-2 (M-A)	< 300	mm	
Fuerza de tensión. MD/CMD	EN 12311-2	> 200 / > 200	N/5 cm	
Alargamiento MD/CMD	EN 12311-2	> 20 / > 25	%	
Envejecimiento artificial	EN 1296 / 1928	Pasa		
Fuerza de tensión, T_{max} MD	EN ISO 10319	9	kN/m	- 2
Fuerza de tensión, T_{max} CMD	EN ISO 10319	9	kN/m	- 2
Alargamiento, ε_{max} MD	EN ISO 10319	50	%	± 15
Alargamiento, ε_{max} CMD	EN ISO 10319	55	%	± 15
Caída de cono, D_C (GTX)	EN ISO 13433	38	mm	+ 6
Resistencia al punzonamiento estático, F_P (GTX)	EN ISO 12236	1	kN	- 0,2
Apertura de poros, O_{90} (GTX)	EN ISO 12956	90	µm	± 35
Permeabilidad vertical, q_N (GTX)	EN ISO 11058	100	l/m² s	- 15
Alteración por los agentes atmosféricos	EN ISO 12224	Deberá cubrirse durante los 14 días siguientes a la instalación		
Resistencia a la oxidación	EN ISO 13438	Resiste en un suelo con 4<pH<9 y a una temperatura de < 25°C para una vida de servicio minima de 5 años		

DATOS TÉCNICOS ADICIONALES				
Resistencia a la compresión	UNE EN ISO 604	180	kN / m²	
Número de nódulos / m²		1860	m	
Volumen de aire en nódulos		5.5	l / m²	
Capacidad drenante en el plano, qP	EN ISO 12958	1,45	l/m s	- 0,2

DIMENSIONES DE LA LÁMINA DRENANTE: ChovADREN DD			
Ancho del rollo:	2	m	± 0,01
Largo del rollo:	20	m	± 0,1
Rollos / palet:	6		

La información suministrada corresponde a datos proporcionados por el suministrador. Este producto mantendrá estas características como promedio.
ChovA, S.A. se reserva el derecho de modificar o anular algún parámetro sin previo aviso. La garantía de **ChovA, S.A.** se limita a la calidad del producto.
En cuanto a la puesta en obra, en la cual no participamos, asimismo se deberán cumplir los requisitos de la ejecución de la obra.
Esta ficha técnica quedará anulada por revisiones posteriores y, en caso de duda, soliciten la última revisión.

ChovA
SISTEMAS DE IMPERMEABILIZACIÓN Y AISLAMIENTO

ChovADREN DD

LÁMINA DRENANTE, NODULAR, DE POLIETILENO.
TIPO "S+F+D" SEGÚN UNE-EN 13252

FICHA TÉCNICA **Nº 83175 -** REVISIÓN **5/16** CE

RECOMENDACIONES DE UTILIZACIÓN:

Para drenaje del terreno, en muros y cimentaciones, con nivel freático medio o alto. Complementa a una impermeabilización.
Se aplica apoyada sobre el muro dejando el geotextil contra el terreno, dejando una cámara de aire que permite la filtración del mismo. Se aplica con solape sencillo, de entre 10 y 20 cm. En muros, se fijará con fijaciones mecánicas adecuadas, separadas entre 25 y 50 cm, entre ellas, y a unos 10 cm del borde superior. Se procurará no afectar a la membrana impermeabilizante, o aplicar a una altura superior a unos 20 cm por encima del nivel freático máximo previsible. Se podrán utilizar otros elementos accesorios tales como perfiles de fijación, rejillas de aireación, etc.

Como capa filtrante y drenante en cubiertas ajardinadas intensivas

VENTAJAS DE LA LÁMINA ChovADREN DD

La lámina ChovADREN DD, tiene las siguientes ventajas:

- Resistente a los agentes químicos
- Resistente a la penetración de raíces
- No contamina el agua almacenada
- Resistente a la contaminación por fungi y bacterias
- No degradable

Fecha: 14 de Abril de 2.016 www.chova.com

La información suministrada corresponde a datos proporcionados por el suministrador. Este producto mantendrá estas características como promedio.
ChovA, S.A. se reserva el derecho de modificar o anular algún parámetro sin previo aviso. La garantía de **ChovA, S.A.** se limita a la calidad del producto.
En cuanto a la puesta en obra, en la cual no participamos, asimismo se deberán cumplir los requisitos de la ejecución de la obra.
Esta ficha técnica quedará anulada por revisiones posteriores y, en caso de duda, soliciten la última revisión.

Acústica Integral
making acoustics

FICHA DE PRODUCTO

ACUSTIMÓDUL-80RA

Paneles acústicos aislantes reforzados.

PRESENTACIÓN

Los paneles acústicos de la gama **Acustimódul-80RA** con aislamiento reforzado se utilizan para la construcción de cabinas y cerramientos acústicos para el tratamiento del aislamiento acústico de todo tipo de maquinaria.

VENTAJAS

Mayor aislamiento acústico que el panel estándar **Acustimódul-80A.**
Paneles modulares de fácil y rápido montaje. Gracias al sistema de machihembrado el conjunto dispone de mayor estanqueidad y menor índice de fugas lo que se traduce en mayor aislamiento.

APLICACIONES

Cerramientos de interior y exterior, cabinas acústicas, cabinas de descanso y control, cerramientos acústicos para climatización e industria en general.



DATOS TÉCNICOS

Exterior: Chapa lisa prelacada de 1 mm. e. con aislamiento reforzado.
Interior: Chapa multiperforada prelacada 0,5 mm. e.
Color: Gris claro similar RAL 9002.
Material absorbente: Lana de roca de 70 Kg/m³.
Acabado: Velo negro.
Dimensiones estándar: 450 x 2000, 2500, 3000 ó 4000 mm.
Espesor: 80 mm.
Peso: 35 Kg/m².
Porcentaje de superficie perforada: 28 %.
Tensión máxima admisible: σ = 224 N/mm².
Módulo de Young: E = 210.000 N/mm².
Absorción acústica: APPLUS Expte. Nº 12/4570-708.

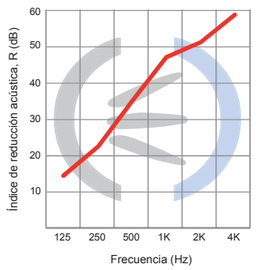

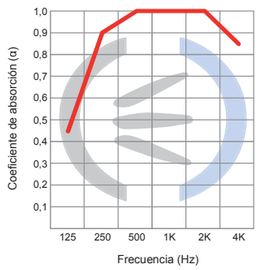

f(Hz)	125	250	500	1K	2K	4K
R(dB)	14	23	36	47	51	59

f(Hz)	125	250	500	1K	2K	4K
α	0,45	0,90	1,00	1,00	1,00	0,85

	Acustimódul-80RA
Índice global de reducción acústica, R_W (C;Ctr):	35 (-2;-7) dB
Índice global de reducción acústica ponderado A, R_A:	34,3 dBA
Coeficiente de absorción sonora medio α_m:	1,00
Coeficiente de absorción sonora ponderado α_w:	1,00
Clase de absorción acústica:	**A**

IMÁGENES

© ACÚSTICA INTEGRAL, S.L. - 2015 - Se reserva el derecho a realizar modificaciones sin previo aviso.

ACUSTIMÓDUL-80RA

Paneles acústicos aislantes reforzados.

INSTRUCCIONES DE MONTAJE

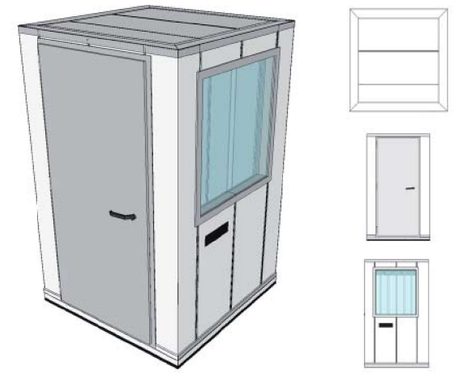

El suelo donde se alojará el cerramiento o cabina acústica debe estar bien nivelado. En el caso de barreras acústicas se construirá un zuncho de nivelación perimetral de obra civil.
Se recomienda instalar los paneles en posición vertical uniéndolos por su parte machihembrada.
Con la ayuda de la perfilería especial **PF80** (ver croquis adjunto) se procede al ensamblado de los paneles modulados en ancho de 450 mm. Se pueden fabricar bajo pedido paneles de medidas especiales de ancho según necesidades.

Cerramientos o cabinas

Una vez realizadas las paredes se procede a la construcción del techo mediante perfil **PF80/03** y perfil de acabado **PF80/04**.
Para instalaciones en el exterior donde se desee además estanqueidad al agua de lluvia, se recomienda la construcción un techo adicional de chapa grecada impermeable en la parte superior de la instalación.

Accesorios

Tanto las puertas acústicas **RSC** como los visores acústicos **VRC** ó **VRCS** están dimensionados para su instalación entre paneles modulados en múltiplos de 450 mm.
Se pueden instalar silenciadores para sistemas de ventilación acordes con el aislamiento global previsto.

CROQUIS / PLANOS

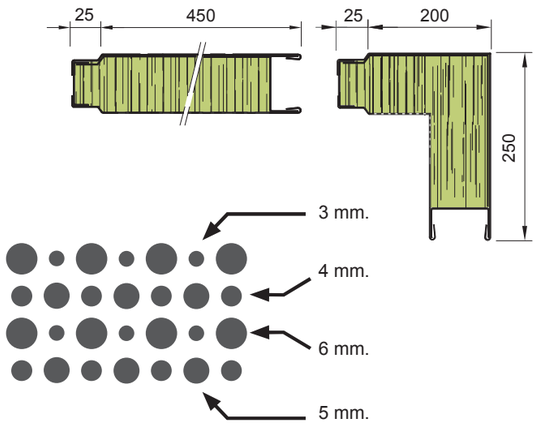

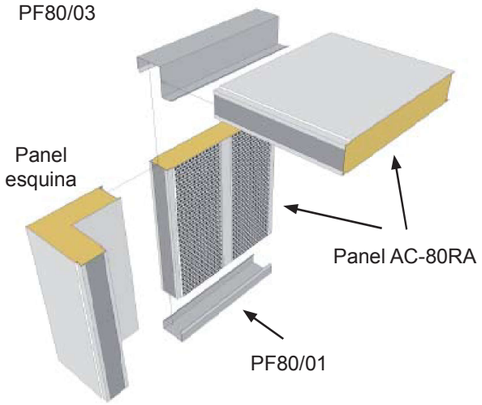

PERFILERÍA

Realizada en chapa lisa galvanizada y prelacada de 1,2 mm.e, conformada para su ensamblaje con los paneles y con longitud máxima de 3.000 mm. Espesor especial de 2,5 mm. para barreras e instalaciones especiales.

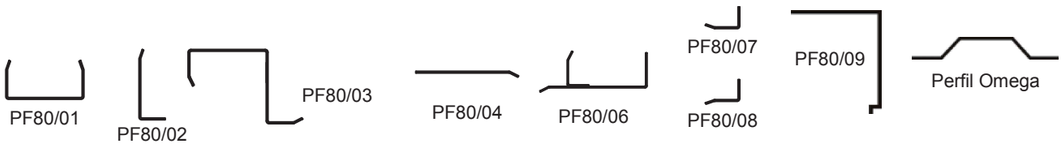

© ACÚSTICA INTEGRAL, S.L. - 2015 - Se reserva el derecho a realizar modificaciones sin previo aviso.

Acústica Integral
making acoustics
www.acusticaintegral.com
info@acusticaintegral.com
Professional Noise Solutions
Tel.: 937 346 564
Tel.: 915 080 684
Tel.: 944 466 166
Tel.: 961 128 411

Polyfleece SX® 1000 Wand

Lámina de impermeabilización activa, totalmente adherida al hormigón

Propiedades:

Polyfleece SX® 1000 Wand es una lámina de impermeabilización de alta calidad, compuesta por una capa textil, una capa activa impermeable de polímeros modificados y una capa impermeable de LDPE recubierta con fibras de PP. Polyfleece SX® 1000 Wand presenta una doble función de impermeabilización: si la lámina de LDPE es dañada por acciones mecánicas, la capa polimérica intermedia se expande al entrar en contacto con agua y sella el daño. Además, al estar completamente adherida a la superficie de hormigón, incluso para daños mayores no permite que el agua penetre por detrás de la lámina, ni que se produzca una migración lateral del agua entre la lámina y el hormigón.

Polyfleece SX® 1000 Wand se utiliza como sistema de impermeabilización totalmente adherido al hormigón fresco, como impermeabilización exterior de estructuras existentes y como impermeabilización de juntas de conexión. Cualquier superficie de hormigón en contacto con la tierra, ya sea en obras civiles, edificaciones, construcción de túneles y otras obras de ingeniería, se puede impermeabilizar con Polyfleece SX® 1000 Wand.

Uso:

Polyfleece SX® 1000 Wand se utiliza como sistema de impermeabilización totalmente adherido en obras de hormigón fresco. En el caso de losas de cimentación o soleras, la capa de LDPE del Polyfleece SX® 1000 Wand se coloca sobre la capa de hormigón de limpieza y en el caso de Wandes, contra el encofrado. La armadura se coloca directamente sobre el lado textil y a continuación se hormigona sobre este lado del Polyfleece SX® 1000 Wand. El textil no tejido absorbe una parte del agua del hormigón, por lo que el hormigón se adhiere mecánicamente al Polyfleece SX® 1000 Wand.

Polyfleece SX® 1000 Wand también se utiliza como cinta de impermeabilización o impermeabilización exterior completa de superficies completas de estructuras de hormigón armado existentes. Para la impermeabilización de estructuras existentes, el lado textil del Polyfleece SX®1000 se pega a la superficie de hormigón con el adhesivo de sellado de dos componentes SX1.

En ambos casos de aplicación, la lámina de LDPE impermeabiliza de forma segura y duradera la superficie de hormigón. En caso de un daño local de la lámina de LDPE, el agua exterior activa la capa de polímeros modificados intermedia generando una presión de hinchamiento entre la superficie de hormigón y el medio que limita con la estructura. Esta presión de hinchamiento también impermeabiliza de forma eficaz y fiable los posibles daños ocasionados, por ejemplo, por una acción mecánica durante el llenado.

Gracias al efecto de adhesión de Polyfleece SX® 1000 Wand con toda la superficie del hormigón (ya sea por la unión generada con el hormigón fresco o por la adhesión en toda la superficie con el adhesivo de sellado de dos componentes SX1) se excluye la posibilidad de que el agua penetre por detrás de la lámina de impermeabilización y migre a lo largo de la superficie de hormigón.

Gracias al recubrimiento de fibras de PP de la lámina de LDPE, sobre el Polyfleece SX® 1000 Wand pueden fijarse posteriormente, por ejemplo, placas aislantes con adhesivos convencionales libres de disolvente.

Datos técnicos:

Color:	blanco / gris / azul	
Dimensiones:	Longitud (según DIN EN 1848-2):	20,0 m (±5,0 cm; MDV*)
	Anchura (según DIN EN 1848-2):	1,0 m (±3,0 cm; MDV*)
	Espesor total (según DIN EN 1849-2):	1,60 mm (±5,0%; MDV*)
Peso superficial:	1215 g/m²	(±10,0%; MDV*)

Estanqueidad al agua (según DIN EN 1928)				
Procedimiento A	Presión del agua:	2 kPa (0,02 bar)	24 h	superado
Procedimiento B	Presión del agua:	400 kPa (4,0 bar)	72 h	superado
Durabilidad frente al envejecimiento por calor: (según DIN EN 1928) Estanqueidad al agua				
Procedimiento A	Presión del agua:	2 kPa (0,02 bar)	24 h	superado
Durabilidad frente a sustancias químicas: (según DIN EN 1928) Estanqueidad al agua				
Procedimiento A	Presión del agua:	2 kPa (0,02 bar)	24 h	superado
Compatibilidad con betún: (según DIN EN 1928) Estanqueidad al agua				
Procedimiento A	Presión del agua:	2 kPa (0,02 bar)	24 h	superado

Comportamiento tracción-alargamiento: (según DIN EN 12311-2)	longitudinal	(≥ 250 N/50 mm)	(MLV*)
	transversal	(≥ 200 N/50 mm)	(MLV*)
Elongación máxima a tracción: (según DIN EN 12311-2)	longitudinal	(≥ 20,0%)	(MLV*)
	transversal	(≥ 50,0%)	(MLV*)
Resistencia al cizallamiento de los cordones de unión: (según DIN EN 12317-2)		≥100 N/50mm	(MLV*)
Resistencia al desgarramiento progresivo: (según DIN EN 12310-1)	longitudinal	(≥ 150 N)	(MLV*)
	transversal	(≥ 150 N)	(MLV*)

Resistencia a cargas de impacto: (según DIN EN 12691)		
Procedimiento A (placa de Al)	altura de caída ≤ 200 mm:	(MLV*)
Procedimiento B (placa de EPS)	altura de caída ≤ 500 mm:	(MLV*)
Resistencia a cargas estáticas: (según DIN EN 12730)		
Procedimiento B	carga: ≤ 20 kg	(MLV*)
Permeabilidad al vapor de agua: (según DIN EN 1931)		
Procedimiento B	valor sd = 68 m	(MLV*)
Comportamiento frente al fuego: (según DIN EN 13501-1)	clase E	
Adhesión al hormigón:	> 0,4 N/mm²	
Resistencia a la temperatura:	-40°C / +100°C	

*MDV: Manufacturer's declared value (valor declarado por el fabricante con tolerancia)
*MLV: Manufacturer's limiting value (valor límite del fabricante)

Embalajes:

0,30 m x 20,00 m

1,00 m x 20,00 m

(Otras longitudes a petición del cliente)

Almacenamiento:

Polyfleece SX®1000 Wand se puede almacenar al menos 12 meses en su embalaje original sin abrir a temperaturas de entre +5°C y +25°C.

Aplicación:

Colocación de Polyfleece SX® 1000 Wand en hormigón fresco:

En el caso de losas de cimentación o soleras, la capa de LDPE del Polyfleece SX® 1000 Wand se coloca sobre la capa de hormigón de limpieza y en el caso de Wandes, contra el encofrado. La armadura se coloca directamente sobre el lado textil y a continuación se hormigona sobre este lado del Polyfleece SX® 1000 Wand. El textil no tejido absorbe una parte del agua del hormigón, por lo que el hormigón se adhiere mecánicamente al Polyfleece SX® 1000 Wand. Se debe respetar un plazo de desencofrado de al menos 48 horas.

Colocación de Polyfleece SX® 1000 Wand en estructuras existentes:

Polyfleece SX®1000 Wand se pega directamente a la superficie de hormigón. Las bases sobre las cuales se coloca la lámina de impermeabilización deben ser firmes, estables, estar limpias y no presentar agentes separadores. En primer lugar se aplica el adhesivo de sellado de dos componentes SX1 sobre la superficie de hormigón y a continuación se embebe el lado textil del Polyfleece SX® 1000 Wand en el adhesivo fresco.

La tira de borde autoadhesiva en el lado longitudinal del Polyfleece SX® 1000 Wand sirve para realizar solapes (retirar lámina de protección).

El almacenamiento y procesamiento de Polyfleece SX® 1000 Wand no requiere ninguna medida especial, ya que no es inflamable ni tóxico.

La temperatura de procesamiento de Polyfleece SX® 1000 Wand es de -10°C a +40°C, o bien de -5°C a +30°C (temperatura del elemento constructivo).

Polyfleece SX® 1000 Wand se debe almacenar en un lugar seco.

Accesorios:

N.º art. 30450 Pasta polimérica activa SX® 100 Cartucho 290 ml

N.º art. 30850 Adhesivo de sellado de dos componentes SX1 20 kg

N.º art. 30840 Adhesivo de sellado de dos componentes SX1 10 kg

N.º art. 22149 Polyfleece SX® 1000 Cinta adhesiva de 75 mm L = 20 m

Nota:

La aplicación correcta y, por tanto, exitosa de nuestros productos está fuera de nuestro control. Solo podemos asumir una garantía por la calidad de nuestros productos en el marco de nuestras condiciones de venta y suministro, pero no por su aplicación exitosa. Todos los datos e indicaciones de esta hoja de datos se basan en el estado actual de la técnica. Queda expresamente reservado el derecho a realizar modificaciones y actualizaciones. Las indicaciones de consumo citadas solo representan valores medios de la práctica y, por lo tanto, no se pueden descartar divergencias en casos individuales.

Actualizado: 05/2016

AXEVER HISPANIA, S.L
Trafalgar, 25 Barcelona Tel: 933 900 534
www.axever.com

ChovA
SISTEMAS DE IMPERMEABILIZACIÓN Y AISLAMIENTO

GEOFIM

CAPA SEPARADORA / ANTIPUNZONANTE

FICHA TÉCNICA **Nº 82015/70** - REVISIÓN **14/16**
ESTA REVISIÓN ANULA TODA ANTERIOR

INFORMACIÓN COMPLETA DE LA CAPA SEPARADORA: GEOFIM

CE

Ver "Declaración de Prestaciones – **DoP**" en: **DoP_E_82015_13254_GEOFIM120_v01 (Y otras)**
Ver Marcado CE, completo, en: : **DoP_E_82015_13254_GEOFIM120_v01 (Y otras)**
ASFALTOS CHOVA, S.A.
Ctra. Tavernes a Liria, km 4,3. 46760 TAVERNES DE LA VALLDIGNA. Valencia

Descripción de la capa separadora:
Geotextil de fibras de poliéster, para su aplicación en construcción.
Usos previstos: Drenaje – Filtración – Separación - Protección

CARACTERÍSTICAS TÉCNICAS.

GEOFIM	NORMA	Unidad (Tolerancia)	120	150	200	300	500
Resistencia a la tracción.							
Longitudinal:		kN/m (± 0,5)	1,50	1,88	1,63	3,45	6,80
Transversal:	EN 10319	kN/m (± 0,5)	1,57	1,49	2,08	3,45	7,80
Alargamiento.							
Longitudinal:		% (± 10)	98,83	74,66	79,95	86,94	89,00
Transversal:		% (± 10)	73,80	80,77	64,78	72,05	57,00
Resistencia al punzonamiento estático (CBR):	EN 12236	kN (± 0,05)	0,2687	0,333	0,403	0,617	1,33
Resistencia a la perforación dinámica. Caída de cono	EN 918	mm	50	19	17	8	0
Medida apertura característica, O_{90}:	EN 12956	mm (± 30)	85	70	85	75	55
Permeabilidad al agua:	EN 12958	m/s (± 0,002)	0,0832	0,0597	0,0735	0,0682	0,0300
Durabilidad:	A RECUBRIR EL DÍA DE LA INSTALACIÓN						

OTRAS CARACTERÍSTICAS DEL PRODUCTO.

Gramaje (UNE EN 964) – Masa superficial	g/m²	120	150	150	200	200 (*)	200 (*)	300 (*)	500 (*)
PRODUCTO		82016	82022	82021	82030	82031	82032	82050	82070
Anchura del rollo	m	2,10	1,05	2,1	2,1	2,1	4,2	2,1	2,1
Longitud del rollo	m	100	60	80	140	100	100	100	70

(*) Bajo pedido.

DESCRIPCIÓN.



- Geotextil formado por filamentos de poliéster no tejidos, unidos mecánicamente por agujeteado, para ser usado como capa separadora, filtrante, retenedora de finos, antipunzonante, etc.
- Resistente al envejecimiento. No es afectado por la exposición al agua.
- Buena resistencia mecánica. Como separador, protector, etc.
- Buena capacidad de filtración.
- Buen comportamiento frente a productos químicos o del terreno.
- Aplicar con solape sencillo de 10 a 15 cm. (Aproximadamente)

Tavernes de la Valldigna, 04 de Octubre 2016 www.chova.com

La información suministrada corresponde a datos proporcionados por el suministrador. Este producto mantendrá estas características como promedio. ChovA, S.A. se reserva el derecho de modificar o anular algún parámetro sin previo aviso. La garantía de **ChovA S. A**. se limita a la calidad del producto. En cuanto a la puesta en obra, en la cual no participamos, asimismo se deberán cumplir los requisitos de la ejecución de la obra. Esta ficha técnica quedará anulada por revisiones posteriores y, en caso de duda, soliciten la última revisión.

REJILLA SISTEMA MECÁNICO Y GRANDES CARGAS

REJILLA SISTEMA MECÁNICO

MALLA a x b (mm)		33 x 33										
Portante h x e (mm)		20 x 2	20 x 3	25 x 2	25 x 3	30 x 2	30 x 3	35 x 2	35 x 3	40 x 2	40 x 3	50 x 3
DISTANCIA ENTRE APOYOS (mm) Luz libre	L	Carga uniformemente repartida (kN/M²)										
	500	19,38	29,07	30,79	46,18	44,82	67,24	61,49	92,23	80,78	121,17	190,88
	600	*13,50	20,25	21,45	32,17	31,23	46,84	42,84	64,26	56,28	84,42	132,99
	700	8,60	*12,90	15,81	23,71	23,02	34,53	31,58	47,36	41,48	62,22	98,02
	800	5,78	8,67	*11,57	17,36	17,68	26,52	24,25	36,38	31,86	47,79	75,29
	900	4,07	6,79	7,25	*10,87	*12,73	19,10	19,22	28,84	25,26	37,88	59,68
	1000	2,98	4,47	5,96	7,16	8,38	*12,57	13,46	20,20	20,27	30,41	48,49
	1100	2,24	3,37	4,49	6,13	7,16	8,61	* 9,23	13,84	13,89	20,84	40,21
	1200	1,73	2,60	3,47	5,21	6,10	6,10	6,53	* 9,80	* 9,84	14,76	29,18
	1300	1,37	2,05	2,74	4,11	4,81	5,55	5,95	7,14	7,17	10,75	21,25
	1400	1,10	1,65	2,20	3,30	3,87	5,80	6,21	6,66	6,68	* 8,02	15,85
	1500	0,90	1,34	1,79	2,69	3,15	4,73	5,07	7,60	7,63	6,10	12,07
	1600	0,74	1,11	1,48	2,23	2,61	3,91	4,19	6,28	6,31	5,91	9,35
	1700	0,62	0,93	1,24	1,86	2,18	3,27	3,50	5,25	5,27	7,91	7,36
	1800	0,52	0,79	1,05	1,57	1,84	2,76	2,96	4,44	4,46	6,68	* 7,34
	1900	0,45	0,67	0,89	1,34	1,57	2,36	2,52	3,79	3,80	5,70	5,93
	2000	0,38	0,58	0,77	1,15	1,35	2,03	2,17	3,26	3,27	4,90	9,69
Peso propio (Kg/M²)		16,15	24,20	18,93	28,40	21,75	32,60	24,55	36,80	27,35	41,00	49,40

F ≦ 4 mm. F ≦ 5 mm. F = 1/200 luz F - excesiva, carga a F = 1/200 Luz

MATERIAL: Acero calidad S 235 JR (Norma EN 10025)
TENSIÓN ADMISIBLE: 16 kN / cm²

1kN ≃ 100Kg 10kN ≃ 1T.

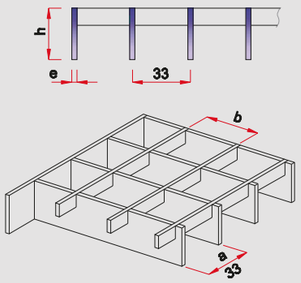

* Apto para soportar una Carga Concentrada de 1,5 kN aplicada en la posición más desfavorable repartida sobre una superficie de contacto de 200mm x 200mm, de acuerdo con la Norma "EN ISO 14122-2" SEGURIDAD DE LAS MÁQUINAS MEDIOS DE ACCESO PERMANENTE A MÁQUINAS E INSTALACIONES INDUSTRIALES. Parte 2: Plataformas de trabajo y pasarelas. Apartado 4.2.5 "Determinación de las cargas admisibles".

REJILLA PARA GRANDES CARGAS

MALLA a x b (mm)	Pletina portante h1 x e	Pletina separadora h2 x e
35 x 70	100 x 5	30 x 5
	90 x 5	30 x 5
	80 x 5	30 x 5
	70 x 5	30 x 5
48 x 96 Tráfico pesado INTENSIVO	100 x 8	40 x 8
	90 x 8	40 x 8
	80 x 8	40 x 8
50 x 100 Tráfico pesado INTENSIVO	100 x 10	40 x 10
	90 x 10	40 x 10
	80 x 10	40 x 10

Las rejillas para grandes cargas están concebidas para soportar elevados pesos concentrados. Su fabricación se realiza exclusivamente en el sistema mecánico, pero con las pletinas de altura y espesor muy superiores a lo habitual tales como:

Espesor: 5 mm, 8 mm y hasta 10 mm.
Altura: hasta 100 mm.

Es aconsejable consultar para cada necesidad.

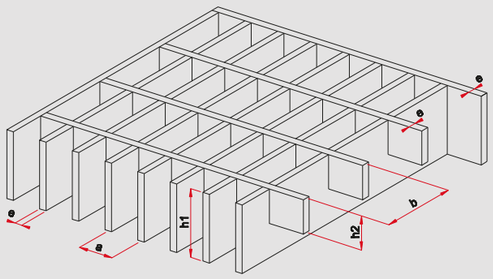

Los datos necesarios para el estudio son:

- Luz libre entre apoyos o dimensiones de hueco.

- Tipo de vehículo que transita (con peso total en carga para las carretillas elevadoras).

- Indicar si es tránsito esporádico, normal o intenso.

RELESA

Vandex®

BB 75 E

Lechada elástica de impermeabilizar

- *excelente adhesión*
- *para hormigón y mampostería*
- *apto para zonas con riesgo de fisuración*
- *aplicación por proyección es posible*

Permeabilidad al CO_2	s_D > 50 m	CE 0761
Permeabilidad al vapor de agua	clase I s_D < 5 m	Vandex Isoliermittel GmbH
Absorción capilar	w < 0,1 kg/m² · $h^{0,5}$	Industriestr. 19-23
Resistencia a la fisuración	clase A3 (20 °C)	DE-21493 Schwarzenbek
Adhesión	≥ 0,8 MPa	09
Reacción al fuego	clase E	005/006
Sustancias peligrosas	conforme con 5.3	EN 1504-2:2004/ZA.1d,1e
		Revestimiento de protección superficial

DESCRIPCIÓN DEL PRODUCTO

VANDEX BB 75 E es un impermeabilizante de superficies en base cementosa y polímeros modificados a 2 componentes. Consiste de VANDEX BB 75 (componente en polvo) y VANDEX ELASTICIZER PK 75 (componente líquido).

ÁREAS DE APLICACIÓN

- soportes: hormigón y mampostería
- impermeabilización activa y pasiva y protección contra agua y humedad
- para fisuras y zonas con riesgo de fisuración
- fundaciones, losas, muros de contención, etc.

PROPIEDADES

Gracias a su composición de cemento, arenas de cuarzo de granulado escalonado y aditivos seleccionados, asimismo como por la añadidura del componente polímero, VANDEX BB 75 E provee un revestimiento impermeable y elástico. VANDEX BB 75 E es apto para zonas con riesgo de fisuración. La adhesión inicial y final de VANDEX BB 75 E es excelente, por lo tanto el producto es indicado para aplicarse en superficies horizontales y verticales. Es duradero y, una vez endurecido, resiste a las heladas y al calor, al mismo tiempo permanece traspirable. VANDEX BB 75 E es una barrera activa contra dióxido de carbono (CO_2).

PREPARACIÓN DEL SOPORTE

El soporte a tratar debe de ser sólido y llano, con poros abiertos, áspero y libre de huecos y grandes grietas o rebabas. Eliminar toda sustancia que reduce la adherencia como betún, aceite, grasa, restos de pintura y de lechadas mediante medios apropiados.
Previamente, eventuales entradas de agua deben de ser obturadas, p. ej. con VANDEX PLUG (véase ficha técnica).
A continuación mojar el soporte a tratar; en el momento de la aplicación debe presentarse húmedo-mate, pero no mojado. Eliminar eventuales charcos en superficies horizontales.

Soportes de ladrillo, mampostería
Eliminar restos de revoco y otras sustancias que puedan disminuir la adherencia. Eliminar mediante medios apropiados yeso, restos de madera u otra materia ajena. Quitar partes quebradizas y limpiar ciudadosamente el soporte.

MEZCLADO

Antes del uso, agitar bien el componente líquido.
Mezclar 25 kg de VANDEX BB 75 (componente polvo) con 10 kg de VANDEX PK 75 (componente líquido) mediante un mezclador mecánico de alta velocidad, en un recipiente limpio durante por lo menos 3 minutos hasta obtener una consistencia homogénea y sin grumos. Según la consistencia de la mezcla, puede enjuagarse el recipiente con agua limpia y añadirla a la mezcla.

APLICACIÓN

VANDEX BB 75 E se aplica con llana o equipo de proyección apropiado.
En función de la consistencia de la lechada, un máximo de 4 kg/m² puede ser aplicado por mano. En la mayoría de los casos, se recomienda aplicar más de una capa, según la especificación correspondiente.
Si se aplican varias capas, prestar atención a no dañar la capa anterior al aplicar la capa siguiente. El tiempo de espera entre la aplicación de las capas depende de las condiciones climáticas tales como humedad, temperatura, etc. La capa anterior aún fresca será estructurada por medios apropiados para optimizar la adherencia.

Aplicación con llana
A fin de conseguir una adherencia óptima del mortero al soporte y para evitar la oclusión de aire en sus cavidades, se aplica una primera mano del mortero en modo espatulado de capa fina.

Aplicación con equipo de proyección
VANDEX BB 75 E puede ser aplicado con un equipo de proyección para mortero fino. Para obtener una óptima textura de acabado, es recomendable utilizar un equipo que permite regular la cantidad de material y de aire asimismo que la presión de aire. El diámetro de la boquilla es de aprox. 6 mm. Se aplica la primera capa de VANDEX BB 75 E en movimientos circulares, teniendo la boquilla a un ángulo de 90° en relación al soporte. A continuación, el material es alisado y estructurado. La capa final puede ser dejada tal cual o tratada según la especificación.

No aplicar a temperaturas inferiores a +5 °C ni tampoco sobre soporte helado.

Nota: hormigón igual concreto

CONSUMO

Tipo de solicitación	*Cantidad aplicada total recomendada*	*No. de capas*
Agua sin presión	2,5–3,5 kg/m²	1–2 mm
Agua bajo presión	3,5–5,5 kg/m² en función de la presión de agua	2–3 mm

Nota: Tomar en consideración las condiciones del soporte y de la aplicación. En función de la rugosidad del soporte, el consumo puede variar.

CURADO

Durante el tiempo de fraguado, proteger la superficie tratada contra condiciones climáticas extremas (p. ej. lluvia, sol, viento, heladas). La superficie recién tratada debe ser protegida contra la lluvia durante por lo menos 24 horas. Antes de entrar en contacto con agua, el revestimiento VANDEX BB 75 E debe haber fraguado completamente. Evitar la formación de un film de agua o de condensación encima de la superficie durante 7 días después de la aplicación. Proveer una humedad relativa de 60–80% y, en espacios cerrados una buena ventilación.

RELLENO

El relleno puede hacerse 3 días después de terminar el tratamiento Vandex. Si hay un riesgo de dañar el revestimiento Vandex por material de relleno con bordes cortantes, la capa debe de protegerse con medios apropiados.

REVESTIMIENTOS ULTERIORES

Antes de aplicar eventuales otros revestimientos o pinturas encima de las superficies tratadas con Vandex, hay que dejarlas secar por lo menos 28 días. Todo revestimiento encima de Vandex debe ser resistente al álcali. Revestimientos decorativos aplicados sobre la cara pasiva de la impermeabilización deben ser traspirables. Si se aplica pintura encima de un producto elástico con polímeros modificados, ésta debe tener características elásticas equivalentes.

EMBALAJE

VANDEX BB 75: sacos de 25 kg, forrados con PE
VANDEX PK 75: bidones de 10 kg de PE

ALMACENAMIENTO

VANDEX BB 75: Consérvese el producto en un lugar seco. Puede almacenarse en el embalaje original no abierto ni dañado hasta 12 meses.
VANDEX PK 75: Proteger el producto de las heladas. Puede almacenarse en el embalaje original no abierto ni dañado hasta 12 meses.

SEGURIDAD E HIGIENE

Véase la ficha de datos de seguridad en www.vandex.com.

DATOS TÉCNICOS			
		Componente seco	**Componente líquido**
Aspecto		polvo gris	líquido blanco lechoso
		Mortero fresco	**Mortero endurecido**
Color		gris	gris VANDEX BB 75 E no es un producto decorativo.
Densidad de la mezcla fresca	[kg/l]	aprox. 1,7	
Trabajabilidad a 20 °C	[min.]	aprox. 30	
Tiempo de curado a 20 °C	[h]		aprox. 3–6
Elongación at 20 °C	[%]		aprox. 20
Resistencia al desgarre a 20 °C	[MPa]		aprox. 0,8
Capacidad de puentear fisuras a +20 °C	[mm]		≤ 0,8
Otros datos			refiérase al marcado CE

Todos los datos son valores promediados, han sido determinados basándose en varios tests y en condiciones de laboratorio. En la práctica, las condiciones climáticas tales como la temperatura, la humedad y la porosidad de los soportes pueden influir dichos valores.

La información contenida en la presente documentación se basa en nuestra amplia experiencia y en el actual desarrollo de la ciencia e investigación. Es por ello que no es posible garantizar que el éxito dependa única y exclusivamente del cumplimiento exacto de las instrucciones aquí reflejadas; sino de las circunstancias particulares de cada trabajo. Las cifras que atañen al consumo de materiales son aproximadas, siendo necesario en algún caso mayores consumos que los indicados.

Vandex
An RPM Company

SEDE CENTRAL Y VENTA INTERNACIONAL:
Vandex International SA
P.O. Box · CH-4501 Solothurn/Suiza
+41 32 626 36 36 · info@vandex.com · www.vandex.com

PRODUCCIÓN:
Vandex Isoliermittel-Gesellschaft m.b.H.
P.O. Box · D-21487 Schwarzenbek/Alemania

VX.DS.103.es.1705

ChovA
SISTEMAS DE IMPERMEABILIZACIÓN Y AISLAMIENTO

SUPERMUL

EMULSIÓN BITUMINOSA ANIÓNICA

FICHA TÉCNICA **Nº 55025** - REVISIÓN **11/17** FECHA: **23/08/2017**
ESTA REVISIÓN ANULA TODA ANTERIOR

1. DESCRIPCIÓN.

El SUPERMUL es una emulsión bituminosa aniónica con cargas, de consistencia viscosa y aplicación en frío. Está formada por la dispersión de partículas de betún asfáltico en agua, con un agente emulsionante de carácter aniónico e incorporación de cargas minerales. Emulsión tipo EB, según norma UNE 104231.

2. CARACTERÍSTICAS:

EMULSIÓN BITUMINOSA.	ANIÓNICA CON CARGAS. TIPO EB según UNE 104231
DENSIDAD RELATIVA A 20ºC	1,0-1,10 g/cm3
VISCOSIDAD A 20ºC	10-30 poises. (Brookfield RVT, husillo 6, 100 r.p.m)
INFLAMABILIDAD	NO INFLAMABLE
COMBUSTIBILIDAD	NO COMBUSTIBLE
TIEMPO DE SECADO A 20-25ºC y 50% HUMEDAD RELATIVA	24 h. APROXIMADO.
TEMPERATURA DE APLICACIÓN	> +5 ºC
RENDIMIENTO	0,3 – 0, 5 Kg/m2 por capa. Según aplicación
SOPORTES RECOMENDADOS	Soportes con superficie porosa: hormigón, mortero, madera …
COLOR	Pardo oscuro

3. APLICACIONES GENERALES:

- Imprimación y preparación de soportes porosos dónde se apliquen productos asfálticos o bituminosos.
- Capa de imprimación en sistemas de impermeabilización de cubiertas, muros y cimentaciones con láminas asfálticas de betún modificado. En los sistemas adheridos se deberá aplicar el producto en toda la superficie. En los sistemas no adheridos o flotantes se aplicará el producto sólo en los puntos singulares tales como: sumideros, encuentros con paramentos verticales, juntas de dilatación estructurales,…
- Capa de imprimación para rehabilitación de cubiertas con lámina asfáltica acabada en gránulo o pizarra. Previa a la aplicación de la nueva capa o capas de láminas autoprotegidas, retirar el gránulo suelto mediante un barrido suave o soplado con aire, y aplicar SUPERMUL como capa de imprimación en toda la superficie como preparación del soporte base.
- Protección frente a la humedad en trasdós de muros de hormigón, paredes y medianeras actuando sobre la cara en contacto con el terreno.
- Realización de morteros asfálticos para enrasillados sobre impermeabilizaciones asfálticas o como capa de regularización sobre la formación de pendiente

4. MODO DE EMPLEO

Antes de aplicar se debe limpiar la superficie de polvo, aceite, grasa o cualquier otro material que perjudique la normal aplicación y fraguado del producto. No aplicar si existe riesgo de lluvias, nevadas o viento fuerte, y sobre superficies con escurrimiento de agua. Temperatura de aplicación recomendada > + 5ºC, y preferentemente entre 10 y 35ºC. Homogeneizar el producto antes de su aplicación. Aplicar con brocha, rodillo o cepillo. Tiempo de secado 24 horas aproximadamente. Los utensilios empleados pueden limpiarse con agua si el SUPERMUL no ha curado, en cuyo caso se debe emplear un disolvente comercial, gas-oil, etc.

4.1 PREPARACIÓN DEL SOPORTE

Aplicar sobre soportes porosos. Las superficies pulidas no son aptas al poder producirse fallos de adherencia. Las coqueras, fisuras o rugosidades del soporte base, se colmatarán con SUPERMUL, y si es necesario se regularizará la superficie con un mortero de regularización, que se fratasará debidamente.

SUPERMUL puede aplicarse sobre superficies secas o húmedas, pero sin escurrimiento de agua. En superficies muy absorbentes o con aplicaciones con tiempo caluroso y al sol, es conveniente regar la superficie para evitar que el agua de la emulsión sea absorbida o se evapore con excesiva rapidez, lo que podría favorecer los cuarteamientos en la película.

La información suministrada corresponde a datos proporcionados por nuestro laboratorio. Este producto mantendrá estas características como promedio. **ChovA, S.A**. se reserva el derecho de modificar o anular algún parámetro sin previo aviso. La garantía de **ChovA, S.A.** se limita a la calidad del producto. En cuanto a la puesta en obra, en la cual no participamos, asimismo se deberán cumplir los requisitos de la ejecución de la obra. Esta ficha técnica quedará anulada por revisiones posteriores y, en caso de duda, soliciten la última revisión.

4.2 APLICACIÓN

- Imprimación en sistemas de impermeabilización con lámina asfáltica en cubiertas, muros y cimentaciones

En impermeabilizaciones con láminas asfálticas, el SUPERMUL se emplea como capa de imprimación y preparación de la superficie en todas las zonas consideradas "puntos singulares" y, en sistemas adheridos, en toda la superficie.

Aplicar una sola capa de SUPERMUL, diluido con agua en proporción aproximada de 10 a 20%, procurando impregnar bien los poros. El rendimiento aproximado es de 0,3 a 0,4 Kg/m2. Dejar secar, aproximadamente unas 24 horas, antes de aplicar las láminas asfálticas.

Nota.- Considerar que se trata de preparar la superficie, porosa o absorbente, para mejorar la adherencia. Por lo tanto, procurar no formar nunca una capa gruesa, que sería contraproducente para la correcta adherencia de la lámina al soporte).

- Rehabilitación en cubiertas con láminas autoprotegidas con gránulo mineral o pizarra.

Para la rehabilitación de antiguas impermeabilizaciones con lámina asfáltica autoprotegida con gránulo mineral o pizarra. Previa la aplicación de la nueva capa o capas de láminas autoprotegidas, retirar el gránulo suelto mediante un barrido suave o soplado con aire. A continuación aplicar una sola capa de SUPERMUL, diluido con agua en proporción aproximada de 10 a 20%, sobre toda su superficie. El rendimiento aproximado es de 0,3 a 0,4 Kg/m2. Dejar secar, aproximadamente unas 24 horas, antes de aplicar la nueva capa o capas de láminas asfálticas autoprotegidas.

- Protección frente a la humedad en el trasdós de muros de hormigón, paredes y medianeras en contacto con el terreno.

El **SUPERMUL** se utiliza como tratamiento de muros de hormigón, paredes y medianeras. Aplicar una primera mano de imprimación con SUPERMUL diluido con agua en proporción aproximada de 10 a 20%, sobre toda su superficie. El rendimiento aproximado es de 0,3 a 0,4 Kg/m2. A continuación aplicar dos capas cruzadas con SUPERMUL sin diluir, en un rendimiento aproximado por capa de 0,5 Kg/m2.

Nota.- ChovA S.A. recomienda esta aplicación del SUPERMUL en edificación sólo cuando el nivel freático del terreno es siempre inferior a la base del muro, pared o medianera. Correspondiéndose con un grado de impermeabilidad igual a uno, G=1, según definiciones del DB HS 1 (Septiembre 2009), del Código Técnico de la Edificación (Marzo 2006). No obstante, para una protección total frente a la humedad, ChovA S.A. recomienda las soluciones de impermeabilización de muros con láminas asfálticas recomendadas en nuestro "Manual de Sistemas Constructivos para la Impermeabilización y Aislamiento Térmico de Edificios"

- Elaboración de MORTERO ASFÁLTICO.

Morteros asfálticos para enrasillados sobre impermeabilizaciones asfálticas o como capa de regularización sobre la formación de pendiente. El mortero obtenido con dicha receta se aplica sobre la superficie deseada, formando una capa de 2 a 3 cm de grosor. Para un espesor mayor, aplicar 2 capas. Se puede confeccionar un mortero asfáltico formado, aproximadamente, por: 1 parte de cemento portland, 3 partes de arena, 1 parte de SUPERMUL, 1-1,5 partes de agua. Según las necesidades, se puede modificar la composición del mortero aumentando la proporción de SUPERMUL o de cemento.

ALMACENAMIENTO Y CONSERVACIÓN

- El SUPERMUL no es tóxico ni inflamable
- Los envases permanecerán resguardados de la intemperie, protegidos de las heladas y de fuertes exposiciones al sol.
- Temperaturas inferiores a 0º C. pueden afectar a la calidad del producto.
- En estas condiciones y en sus envases originales bien cerrados, el tiempo de almacenamiento es de aproximadamente seis meses desde la fecha de fabricación.

NORMATIVA E INDICACIONES

- El SUPERMUL se ajusta a la NORMA UNE 104231-tipo EB.
- Producto No sujeto a Normativa CE. Exento de marcado CE u otra reglamentación o certificación.
- Cumple Código Técnico de la Edificación, producto contemplado en DIT 578R/15, POLITABER PENDIENTE CERO
- El SUPERMUL forma parte de los sistemas de impermeabilización recomendados por ChovA en nuestro "Manual de Sistemas Constructivos Para la Impermeabilización y Aislamiento Térmico de Edificios", disponible en www.chova.com
- El producto NO presenta indicaciones de peligrosidad especiales para el hombre ni el medio ambiente según reglamento 1272/2008 (CLP). Para más información relativa a la seguridad y medio ambiente, consultar la ficha de seguridad del producto, disponible en www.chova.com

Atención al cliente ChovA, S.A.: chova@chova.com / +34 96 282 21 50

La información suministrada corresponde a datos proporcionados por nuestro laboratorio. Este producto mantendrá estas características como promedio. **ChovA, S.A**. se reserva el derecho de modificar o anular algún parámetro sin previo aviso. La garantía de **ChovA, S.A.** se limita a la calidad del producto. En cuanto a la puesta en obra, en la cual no participamos, asimismo se deberán cumplir los requisitos de la ejecución de la obra. Esta ficha técnica quedará anulada por revisiones posteriores y, en caso de duda, soliciten la última revisión.

VANDEX PRODUCTOS ESPECIALIZADOS

IMPERMEABILIZACIÓN
PROTECCIÓN DEL HORMIGÓN
REHABILITACIÓN

IMPERMEABILIZACIÓN ACTIVA POR CAPILARIDAD

vandex

¿Cómo trabaja Vandex?

Los conglomerantes hidráulicos Vandex se componen de cemento de Portland de la mejor calidad, arenas de cuarzo microtrituradas y de estudiada curva granulométrica; y por último, de activos químicos absolutamente compatibles con el hormigón y el cemento de Portland.
Básicamente, Vandex dispone de dos tipos de productos para la impermeabilización:
1. Aquellos que impermeabilizan el sistema capilar en profundidad (ver dibujo). Pueden ser aplicados en superficies expuestas a presión de agua positiva y negativa.
2. Los productos (lechadas y morteros hidrófugos) cuya misión es la de formar una barrera superficial para impedir el paso del agua también en ambos sentidos.
El proceso de impermeabilización por saturación del sistema capilar mediante los productos Vandex, se produce por migración de los activos Vandex a través de dicho sistema, usando como vehículo el agua (ósmosis). Una vez que los activos Vandex se encuentran en el interior del hormigón, reaccionan con la cal libre formando complejos insolubles y no expansivos, que bloquean los capilares y las microfisuras.
Ventaja suplementaria: No queda bloqueado el proceso de intercambio de vapor o difusión necesaria para el fraguado de los hormigones.
Segunda ventaja suplementaria: En el mismo proceso, el hormigón queda protegido contra ataques de sales solubles como los sulfatos, los nitratos y los cloruros, al formar Vandex parte integral e indisociable del hormigón.

Nota: hormigón igual concreto

Vandex, impermeabilización en profundidad

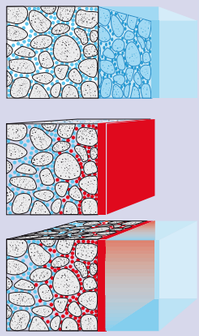

1) Muro de hormigón expuesto a la acción del agua. A largo plazo, la penetración del agua en el sistema capilar puede provocar daños físicos y químicos.

2) Tras el tratamiento con Vandex, se produce la reacción entre la cal, la humedad y los componentes activos Vandex. Vandex penetra en el hormigón formando complejos que reducen radicalmente el diámetro del los capilares.

3) El hormigón ahora es totalmente estanco, pero todavía permite la difusión del vapor. Los complejos químicos quedan en el hormigón, pudiendo reactivarse de nuevo frente a un nuevo impacto de agua.

¿Para qué se emplea Vandex?

Los productos y técnicas específicas de Vandex, son especialmente indicados para:

- Impermeabilización del hormigón
- Protección del hormigón
- Reparación del hormigón
- Rehabilitacion de edificios
- Estanqueidad de juntas

Áreas de Aplicación:

Edificios en fase de construcción o ya construidos:
Impermeabilización de cimentaciones, losas de subpresión bajo nivel freático, fosos de ascensores, parkings subterráneos, cubiertas, piscinas, depósitos de aguas contra incendios o industriales, muros pantalla, juntas de hormigonado, etc., en superficies expuestas a presión de agua tanto positiva como negativa.

Estructuras y obra civil

Edificios industriales

Túneles



Depósitos para agua potable

Alcantarillado



Depuradoras

Estructuras de contención de agua potable o plantas potabilizadoras:
Impermeabilización y recubrimiento.

Plantas de tratamiento de aguas residuales y alcantarillado:
Impermeabilización y protección del hormigón contra la corrosión.

Centrales hidroeléctricas y estructuras hidráulicas:
Impermeabilización y protección de las estructuras incluso para agua de mar.

Protección del hormigón.

Rehabilitación de edificios antiguos

El uso profesional de Vandex

La documentación técnica de Vandex tiene las oportunas especificaciones técnicas estandarizadas para cada caso concreto, como pueden ser:

- Muros y losas de cimentación, por cara exterior o interior
- Parkings con uno o varios sótanos bajo nivel freático
- Fosos de ascensores
- Depósitos
- Piscinas
- Depuradoras
- Jardineras
- Juntas de hormigonado
- Obturación de fugas de agua

Aplicación de Vandex

Los productos Vandex, dada su composición de base conglomerante hidráulica, pueden ser aplicados de las siguientes maneras:

Con equipo de proyección

Mediante llanas

Con cepillos o brochas

Con fratasadora

Losa y muro de subsuelo

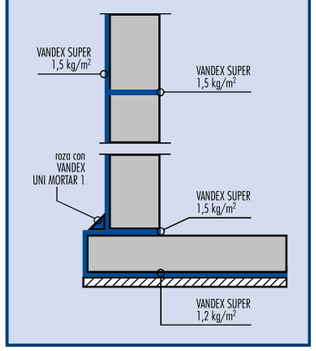

Losa, muro y forjados a varios niveles

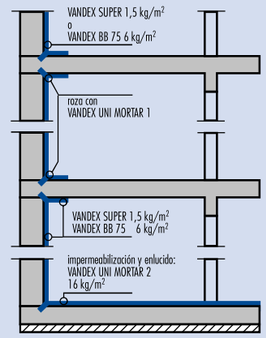

Depósitos de aguas

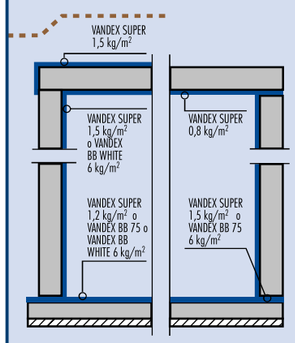

Fosos de ascensor

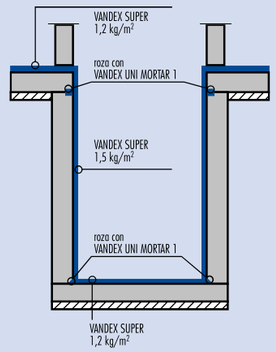

Reparaciones en alcantarillado

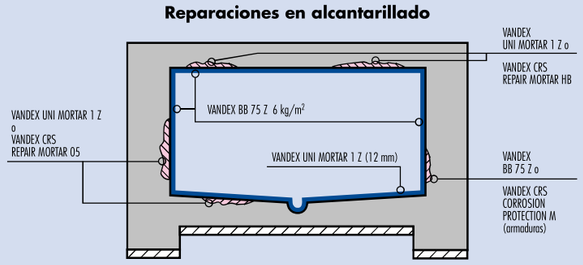

Depuradoras

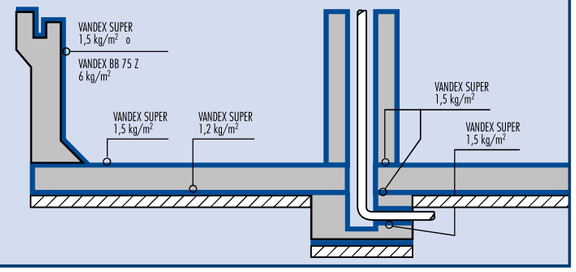

Los productos Vandex, productos de probada calidad

Los productos Vandex son regularmente analizados por laboratorios homologados e independientes de control de calidad, de distintos países de todo el mundo.

Dichos análisis demuestran las especiales cualidades y eficiencia de los productos Vandex.

El grupo de productos de reparación del hormigón ha sido especialmente ensayado dadas sus especiales características físicas de compatibilidad con el hormigón.

Todos los productos han sido aprobados para su uso en contacto con agua potable.

Calidad y medio ambiente

Es grupo Vandex es certificado según las normas ISO 9001:2000 „Sistema de gerencia de calidad" desde 1994 y según la norma ISO 14001:2004 „Sistema de gerencia del medio ambiente" desde 2004. Esto confirma que la gerencia del grupo Vandex cumple con los requisitos internacionales estándar de calidad y de medio ambiente.

El sistema de gerencia de Vandex es revisado regularmente por la independiente Asociación Suiza de Calidad y Gerencia para asegurar el cumplimiento con las normas. El sistema de calidad de Vandex tiene como propósito:

• alta y uniforme calidad del producto • productos innovadores que responden a las necesidades actuales de los clientes • un paquete de servicios que cubre la consulta de ingeniería y la supervisión • de la aplicación correcta de los productos Vandex • cumplimiento con los requisitos legales • protección del medio ambiente • seguridad de todos los empleados

Servicios de Vandex. ¡Nuestra experiencia – su éxito!

Consultas técnicas

Los técnicos e ingenieros formados en Vandex están en permanente colaboración con los técnicos proyectistas y aplicadores.

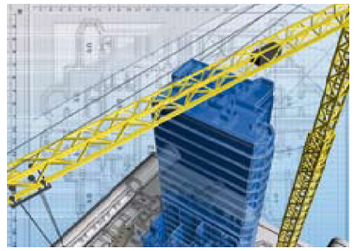

Asistencia en especificaciones de proyecto

Los servicios técnicos de Vandex incluyen la colaboración para las óptimas especificaciones de las memorias de calidades de los proyectos.

Supervisión de obras

Cuando son requeridos, los supervisores Vandex realizan demostraciones y acompañan aplicaciones para apoyar sus distribuidores y los aplicadores in situ en el uso correcto de los productos Vandex.

Cursos de formación

Vandex ofrece regularmente cursos de capacitación en la sede central, en el centro de demostraciones o en la sede de los propios clientes.

Servicios de laboratorio

Un equipo de químicos de nuestros propios laboratorios está a la disposicion de nuestros clientes para realizar los análisis que sean oportunos.

Referencias Vandex

Vandex mantiene un servicio de referencias, a modo de banco de datos a disposición de clientes y usuarios.

VXIBGLS0907

IMPERMEABILIZACIÓN Y PROTECCIÓN DEL HORMIGÓN

SEDE CENTRAL Y VENTA INTERNACIONAL
VANDEX INTERNATIONAL SA
P.O. Box, CH-4501 Solothurn/Suiza
Teléfono +41 32 626 36 36, Fax +41 32 626 36 37
E-mail: info@vandex.com www.vandex.es

PRODUCCIÓN Y VENTA EN ALEMANIA/AUSTRIA
VANDEX ISOLIERMITTEL GESELLSCHAFTm.b.H
P.O.Box 1406, D-21487 Schwarzenbek/Alemania
Teléfono: +49 4151 89 15-0, Fax +49 4151 69 15 50
E-mail: info@vandex.de www.vandex.de

Especializaciones y áreas de aplicación de los productos Vandex

Nombre del producto/ Descripción del producto				Impermeabilización activa	Impermeabilización pasiva	Estructuras y obra civil	Viaductos y puentes	Muros pantalla	Losas	Aparcamientos	Impermeabilización de túneles	Piscinas	Depósitos de agua potable	Depuradoras de aguas residuales	Alcantarillados/chimeneas de equilibrio	Estructuras en agua de mar	Reparación del hormigón	Protección del hormigón	Fugas de agua
VANDEX	Consultar también las Fichas técnicas	Consumo	envase																
SUPER SUPER WHITE	Lechada penetrante para impermeabilizar y proteger el hormigón	1 – 1,5 kg/m²	25 kg	●	●	●	●	●	●	●	●	●	●	●	●	●	●	●	●
BB 75	Lechada gris para impermeabilizar y proteger el hormigón	3 – 6 kg/m²	25 kg	●	●	●	●	●	●	●	●	●	●			●			
BB 75 E	Lechada elástica para impermeabilizar con la capacidad de atravesar grietas, 2 componentes	4 – 5 kg/m²	35 kg (2 comp.)	●	●	●	●	●			●	●		●	●	●			
BB WHITE	Lechada blanca para impermeabilizar el hormigón	6 kg/m²	25 kg	●	●	●						●	●						
CEMELAST	Lechada impermeabilizante elastizada, 2 componentes	4 – 6 kg/m² 2 – 3 mm por capa	34 kg (2 comp.)	●	●	●	●	●			●	●	●	●	●	●			
CEMLINE MORTAR	Recubrimiento interior para recipientes de agua potable – mortero para reparaciones	12 – 24 kg/m² 6 – 12 mm por capa	25 kg										●						
CEMLINE TOP GREY/ TOP WHITE	Recubrimiento interior para recipientes de agua potable – recubrimiento de proteccion de superficies	6 – 8 kg/m² 3 – 4 mm por capa	25 kg										●						
UNI MORTAR 1	Lechada o mortero para impermeabilizar y reparar el hormigón	12 – 24 kg/m² 6 – 12 mm por capa	25 kg	●	●	●	●	●	●	●	●	●	●			●	●		
PLUG	Mortero que fragua rapido para atarugar filtraciones	aprox. 200 g/100 m²	15 kg																●
BB 75 Z	Lechada, con alta resistencia al sulfato, para impermeabilizar y proteger el hormigón	3 – 6 kg/m²	25 kg											●	●				
UNI MORTAR 1 Z	Lechada o mortero, con alta resistencia al sulfato, para impermeabilizar y reparar el hormigón	12 – 24 kg/ m² 6 –12 mm por capa	25 kg											●	●				
CRS REPAIR MORTAR 05	Mortero para reparar el hormigón, 1 componente	aprox. 19,5 kg/m²/ 10 mm peso seco	25 kg														●		
EXPASEAL B PLUS	Perfil de impermeabilización que se hincha en contacto con el agua, para juntas de construcción y de movimiento	Se fija a la estructura con el adhesivo VANDEX UNIFLEX	caja: 30 m	●	●	●	●	●	●	●	●	●	●	●	●	●			
CONSTRUCTION JOINT TAPE	Banda impermeabilizante para juntas de construcción y grietas	1 m CONSTRUCTION JOINT TAPE 1,0 kg/m BB 75 E	30 m	●	●	●	●	●	●	●	●	●	●	●	●	●			

Los productos Vandex que no estén incluidos en el presente cuadro, podrán encontrarlos en las fichas técnicas.

VXIBGLS0407

IMPERMEABILIZACIÓN Y PROTECCIÓN DEL HORMIGÓN

SEDE CENTRAL Y VENTA INTERNACIONAL
VANDEX INTERNATIONAL SA
P.O. Box, CH-4501 Solothurn/Suiza
Teléfono +41 32 626 36 36, Fax +41 32 626 36 37
E-mail: info@vandex.com www.vandex.es

PRODUCCIÓN Y VENTA EN ALEMANIA/AUSTRIA
VANDEX ISOLIERMITTEL GESELLSCHAFTm.b.H
P.O.Box 1406, D-21487 Schwarzenbek/Alemania
Teléfono: +49 4151 89 15-0, Fax +49 4151 69 15 50
E-mail: info@vandex.de www.vandex.de

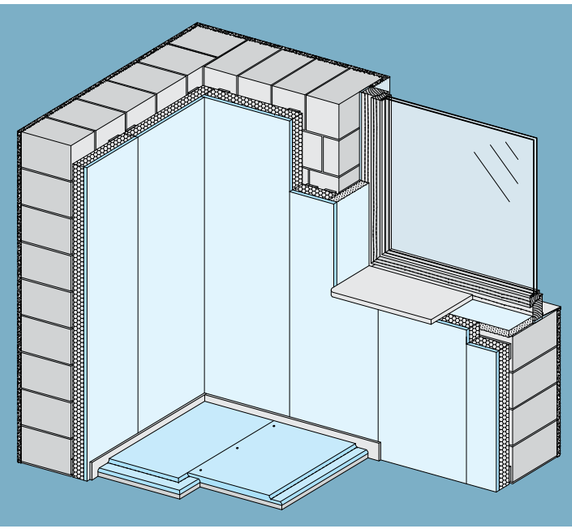

W61.es

Hoja Técnica | 03/2016

W61.es **Knauf Trasdosados directos**

W611.es - Trasdosado Directo - Con placa Knauf

W624.es - Trasdosado Directo - Con placa Knauf Woolplac LR

W631.es - Trasdosado Directo - Con placa Knauf Polyplac EPS

W622.es - Trasdosado Directo - Con Maestra Omega

Trasdosado directo W624.es, W631.es

Datos técnicos del muro (muro exterior)				Valor U (calculado según DIN 4108)					
Material incluyendo en el exterior 20 mm de mortero de cal	**Densidad** kg/m³	**Conductividad térmica** Valor (λ_R) W/(m K)	**Espesor** mm	**Sólo muro sin aislamiento** W/(m² K)	**Muro con trasdosado con aislamiento** (WLG 040) **30 mm** W/(m² K)	**40 mm**	**50 mm**	**60 mm**	**80 mm**
Bloque de hormigón celular plano (DIN 4165) pegado	500	**0,16**	250	0,57	**0,39**	**0,36**	**0,33**	**0,30**	**0,26**
			300	0,48	**0,35**	**0,32**	**0,30**	**0,28**	**0,24**
			365	0,40	**0,30**	**0,28**	**0,26**	**0,25**	**0,22**
	700	**0,21**	250	0,72	**0,46**	**0,41**	**0,37**	**0,34**	**0,29**
			300	0,62	**0,41**	**0,37**	**0,34**	**0,31**	**0,27**
			365	0,52	**0,36**	**0,33**	**0,31**	**0,29**	**0,25**
Ladrillo hueco ligero (DIN 105) Tipo W_1 , con mortero ligero	800	**0,33**	240	1,09	**0,58**	**0,50**	**0,45**	**0,40**	**0,34**
			300	0,91	**0,52**	**0,46**	**0,41**	**0,38**	**0,32**
			365	0,77	**0,47**	**0,42**	**0,38**	**0,35**	**0,30**
Ladrillo hueo ligero (DIN 105) Tipo A y B, con mortero ligero	800	**0,39**	240	1,24	**0,62**	**0,53**	**0,47**	**0,42**	**0,35**
			300	1,04	**0,56**	**0,49**	**0,44**	**0,40**	**0,33**
			365	0,89	**0,52**	**0,46**	**0,41**	**0,37**	**0,31**
Ladrillo macizo / Ladrillo perforado / ladrillo de alta dureza (DIN 105) con mortero normal	1200	**0,50**	240	1,49	**0,67**	**0,58**	**0,50**	**0,46**	**0,37**
			300	1,26	**0,62**	**0,54**	**0,48**	**0,43**	**0,35**
			365	1,08	**0,58**	**0,50**	**0,45**	**0,40**	**0,34**
	1400	**0,58**	240	1,65	**0,71**	**0,60**	**0,52**	**0,46**	**0,38**
			300	1,41	**0,66**	**0,56**	**0,50**	**0,44**	**0,36**
			365	1,22	**0,61**	**0,53**	**0,47**	**0,42**	**0,35**
	1600	**0,68**	240	1,83	**0,74**	**0,62**	**0,54**	**0,47**	**0,38**
			300	1,58	**0,69**	**0,59**	**0,51**	**0,46**	**0,37**
			365	1,37	**0,65**	**0,56**	**0,49**	**0,44**	**0,36**
	1800	**0,81**	240	2,04	**0,77**	**0,65**	**0,56**	**0,49**	**0,39**
			300	1,78	**0,73**	**0,62**	**0,53**	**0,47**	**0,38**
			365	1,55	**0,69**	**0,59**	**0,51**	**0,45**	**0,37**
Ladrillo hueco de hormigón ligero (DIN 18151) Bloque 2-k-, ancho ≤ 240 mm Bloque 3-k-, ancho ≤ 300 mm Bloque 4-k-, ancho ≤ 365 mm	800	**0,39**	240	1,24	**0,62**	**0,54**	**0,47**	**0,42**	**0,35**
			300	1,04	**0,56**	**0,49**	**0,44**	**0,40**	**0,33**
			365	0,89	**0,52**	**0,46**	**0,41**	**0,37**	**0,31**
	1000	**0,49**	240	1,47	**0,67**	**0,57**	**0,50**	**0,45**	**0,36**
			300	1,24	**0,62**	**0,54**	**0,47**	**0,42**	**0,35**
			365	1,07	**0,57**	**0,50**	**0,44**	**0,40**	**0,33**
	1200	**0,60**	240	1,69	**0,71**	**0,60**	**0,52**	**0,46**	**0,38**
			300	1,44	**0,67**	**0,57**	**0,50**	**0,44**	**0,36**
			365	1,25	**0,62**	**0,54**	**0,47**	**0,42**	**0,35**
Ladrillo de hormigón normal (DIN 18153)	1800	**0,92**	300	1,93	**0,75**	**0,63**	**0,55**	**0,48**	**0,39**
			365	1,70	**0,71**	**0,61**	**0,53**	**0,47**	**0,38**
Ladrillo de silicato cálcico (DIN 106) con mortero normal	1200	**0,56**	240	1,61	**0,70**	**0,60**	**0,52**	**0,46**	**0,37**
			300	1,37	**0,65**	**0,56**	**0,49**	**0,44**	**0,36**
	1400	**0,70**	240	1,87	**0,74**	**0,63**	**0,54**	**0,48**	**0,39**
			300	1,61	**0,70**	**0,60**	**0,52**	**0,46**	**0,37**
	1600	**0,79**	240	2,01	**0,77**	**0,64**	**0,55**	**0,49**	**0,39**
			300	1,75	**0,72**	**0,61**	**0,53**	**0,47**	**0,38**
	1800	**0,99**	240	2,30	**0,80**	**0,67**	**0,57**	**0,50**	**0,40**
			300	2,02	**0,77**	**0,64**	**0,55**	**0,49**	**0,39**
			365	1,78	**0,73**	**0,62**	**0,53**	**0,47**	**0,38**
Hormigón normal (DIN 1045) con mortero normal (canto rodado)	2400	**2,10**	150	3,78	**0,93**	**0,76**	**0,64**	**0,55**	**0,43**
			200	3,47	**0,91**	**0,74**	**0,63**	**0,54**	**0,43**
			250	3,20	**0,89**	**0,73**	**0,62**	**0,53**	**0,42**
Muro de granito	2800	**3,50**	400	3,25	**0,90**	**0,73**	**0,62**	**0,54**	**0,42**
			600	2,74	**0,85**	**0,70**	**0,60**	**0,52**	**0,41**
Muro de arenisca	2600	**2,30**	400	2,73	**0,85**	**0,70**	**0,60**	**0,52**	**0,41**
			600	2,20	**0,79**	**0,66**	**0,57**	**0,50**	**0,40**

Nota **Dependiendo de la estructura del muro exterior, puede ser necesario una barrera de vapor**
Para estos casos Knauf ofrece una placa con aluminio en su dorso

W61.es Knauf Trasdosados directos

Según Norma DIN 4109

Trasdosados directo W624.es

Datos técnicos del muro				Cálculo del índice de aislamiento acústico $R_{w,R}$			Cálculo del índice de aislamiento acústico en encuentros $R_{L,w,R}$		
material guarnecido de yeso 10 mm ≥ 10 kg/m²	**Den-sidad** Densidad muro ( ) kg/m³	**Espe-sor** mm	**Peso por unidad de area** kg/m²	**Sólo muro** dB	**Muro base + trasdosado Lana mineral 40 mm** Espesor placa 12,5 mm dB	2x 12,5 mm	**Sólo muro** dB	**Muro base + trasdosado** Trasdosado continuo 2 dB	Trasdosado dividido por tabique 3
Bloque de hormigón celular plano (DIN 4165) pegado	**500** (450)	125	56	29	**46**	**47**	36	**49**	**57**
		175	79	33	**47**	**48**	40	**52**	**60**
		250	113	38	**50**	**51**	45	**53**	**64**
		300	135	40	**52**	**53**	47	**54**	**66**
		365	164	42	**54**	**55**	50	**56**	**68**
	700 (650)	125	81	33	**47**	**48**	40	**52**	**61**
		175	114	38	**50**	**51**	45	**54**	**63**
		250	163	42	**54**	**55**	50	**56**	**67**
		300	195	44	**56**	**57**	52	**57**	**69**
		365	237	46	**58**	**59**	55	**57**	**70**
Ladrillo perforado ligero (DIN 105) Tipo W_1, Tipo A y B con mortero ligero	**800** (770)	115	100	36	**48**	**49**	43	**53**	**63**
		175	145	41	**53**	**54**	48	**55**	**66**
		240	195	44	**56**	**57**	52	**57**	**69**
		300	241	47	**59**	**60**	55	**57**	**71**
		365	291	50	**61**	**62**	57	**57**	**72**
Ladrillo macizo/ Ladrillo perforado/ Lad. M. alta resistencia/ Lad. P. alta resistencia	**1200** (1180)	115	146	41	**53**	**54**	48	**55**	**67**
		175	217	45	**57**	**58**	53	**57**	**70**
		240	293	50	**61**	**62**	57	**57**	**71**
		300	364	53	**63**	**64**	60	**58**	**72**
		365	441	58	**66**	**67**	63	**58**	**73**
(DIN 105) con mortero normal **Ladrillo macizo/ perforado de silicato cálcico (DIN 106)** con mortero normal	**1400** (1360)	115	166	42	**54**	**55**	50	**56**	**67**
		175	248	47	**59**	**60**	55	**57**	**70**
		240	336	51	**62**	**63**	59	**57**	**72**
		300	418	56	**65**	**66**	62	**58**	**73**
		365	506	59	**67**	**68**	65	**58**	**74**
	1600 (1540)	240	380	54	**64**	**65**	61	**57**	**72**
		300	472	57	**66**	**67**	64	**58**	**73**
		365	572	61	**69**	**70**	67	**58**	**74**
	1800 (1720)	240	423	56	**65**	**66**	62	**57**	**73**
		300	526	60	**68**	**69**	65	**58**	**74**
		365	638	62	**70**	**71**	68	**58**	**75**
Bloque hueco de hormigón ligero (DIN 18151)	**800** (820)	240	207	44	**56**	**57**	53	**57**	**70**
		300	256	47	**59**	**60**	55	**57**	**71**
		365	309	50	**61**	**62**	58	**58**	**72**
	1000 (1000)	240	250	47	**59**	**60**	55	**57**	**71**
		300	310	50	**61**	**62**	58	**57**	**72**
		365	375	52	**64**	**65**	61	**58**	**73**
	1200 (1180)	240	293	50	**61**	**62**	57	**57**	**72**
		300	364	53	**63**	**64**	60	**58**	**73**
		365	441	58	**66**	**67**	63	**58**	**74**
Bloque hueco de hormi-gón normal (DIN 18153)	**1800** (1720)	240	423	56	**65**	**66**	62	**58**	**73**
		300	526	60	**68**	**69**	65	**58**	**74**
		365	638	62	**70**	**71**	68	**59**	**75**
Hormigón macizo (DIN 1045) (con canto rodado)	**2400** (2300)	150	355	53	**63**	**64**	60	**57**	**72**
		200	470	58	**66**	**67**	64	**58**	**73**
		250	585	61	**69**	**70**	67	**58**	**74**

Muro y trasdosado - Índice de aislamiento $R_{w,R}$

Muro base con trasdosado

1

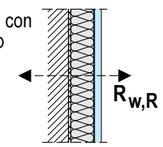

Encuentros - Índice de aislamiento longitudinal $R_{L,w,R}$

Trasdosado continuo

2

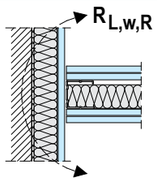

Trasdosado discontinuo

3

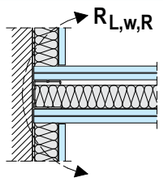

W61.es Knauf Trasdosados directos

Datos Técnicos/Listado de Materiales

Altura máxima

Sistema	Datos técnicos Medidas en mm. D	Aislante a	Placa Knauf Espesor d	Peso ap. kg/m²	Altura máxima m	Resistencia térmica m² K / W
W611.es Trasdosado Directo con placa Knauf 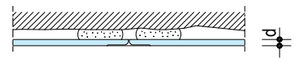	-	-	**≥ 15**	15,2	5,0	~0,18
W624.es Trasdosado Directo con Woolplac LR 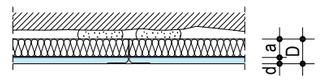	33	20	**12,5**	12,8	3,0	0,56
	43	30		14,3		0,81
	63	50		16,8		1,31
W631.es Trasdosado directo con Polyplac EPS 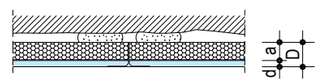	30	20	**9,5**	8,0	3,6	0,55
	40	30		8,2		0,80
	50	40		8,4		1,05
	60	50		8,6		1,30
	70	60		8,8		1,55
W622.es Trasdosado Directo con maestra omega 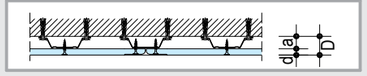	31	-	**15**	13	10,0	-
	41		**2x12,5**	19,5		

Listado de materiales por m² sin tener en cuenta pérdidas ni cortes Calculado para una superficie de: H=2,60 m; L=4,0 m; A=10,40 m² descripción	Unidad	Cantidades como valor medio W622.es Espesor placa 15	W611.es Espesor placa 15	W624.es Espesor placa 12,5	W631.es Espesor placa 9,5
Estructura y accesorios					
Maestra Omega - 3,0 m.	ml	2,2	-	-	-
Fijaciones (para Omega)	u.	9,0	-	-	-
Tornillos autoperforantes TN 3,5x25m.	u.	11	-	-	-
Placa					
Placa Knauf A; 1200 mm ancho	m²	1,0	1,0	-	-
Placa Knauf Woolplac LR; 12,5 mm + ... mm LR; 1200 mm ancho	m²	-	-	1,0	-
Placa Knauf Polyplac EPS; 9,5 mm + ... mm EPS; 1200 mm ancho	m²	-	-	-	1,0
Con pelladas					
Opción A a más ganar					
Pegado de placas Standard u otras: Knauf Fugenfüller Leicht	kg	-	0,8	1,0	1,0
Fijación de placas transformadas: Knauf Fugenfüller Leicht	kg	-	-	1,0	-
Opción B con pelladas					
Pegado de placas Standard u otras: Knauf Fugenfüller Leicht	kg	-	3,5	4,1	4,0
Fijación de placas transformadas: Knauf Fugenfüller Leicht	kg	-	-	0,7	-
Opción C con tientos					
Tiras de placa Knauf A 9,5 - 12,5 mm.	m	-	2,6	3,0	3,3
Fijación de tientos al muro: Knauf Perlfix	kg	-	3,5	4,2	4,0
Pegado de placas Standard u otras: Knauf Fugenfüller Leicht	kg	-	0,8	1,0	1,0
Fijación de placas transformadas: Knauf Fugenfüller Leicht	kg	-	-	1,0	-
Tratamiento de juntas					
Knauf Uniflott; (saco 5 Kg/25 Kg)	kg	0,25	0,25	0,3	0,25
Cinta de juntas; (rollo 23 m/75 m/150 m)	m	s/nec.	s/nec.	s/nec.	s/nec.
Knauf Finish pastös; (cubo 20 Kg)	kg	s/nec.	s/nec.	s/nec.	s/nec.
o Banda de separación Banda de dilatacion	m	s/nec.	s/nec.	s/nec.	s/nec.
o Guardavivos metálico 27/27; (long. 3 m) Guardavivos metálico 24/24; (long. 3 m)	m	s/nec.	s/nec.	s/nec.	s/nec.

Observación	En caso de ser necesaria una barrera de vapor, utilizar placa Polyplac EPS con una lámina de aluminio en su cara no vista. Esta placa se solicita bajo pedido.

W61.es Knauf Trasdosados directos

Fijación con pasta

Casos posibles

Opción A a más ganar sobre soporte plano (ej. hormigón)

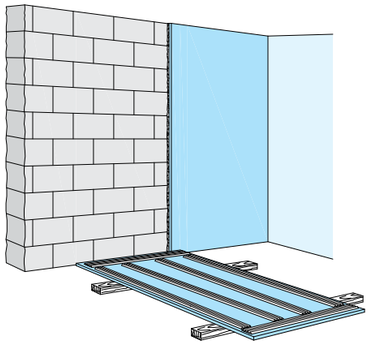

Distribuir Knauf Fugenfüller Leicht
con llana dentada en el perímetro y:

Dos líneas centrales con:

- Placa transformada: 12,5 mm + LR / EPS
- Placa Knauf (A) u otra: 12,5 mm
- Placa transformada: 9,5 mm + EPS

Opción B con pelladas sobre soporte irregular hasta 20 mm (ej. ladrillo)

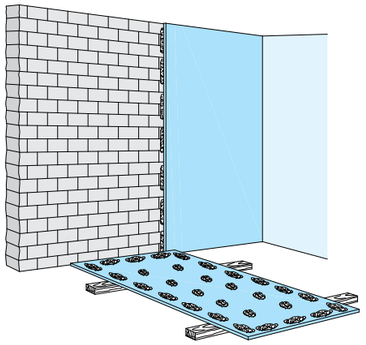

Pelladas de Knauf Perlfix
cada 25 cm. en el perímetro
cada 40 cm. en la zona central

Dos líneas centrales con:

- Placa transformada: 12,5 mm + LR / EPS
- Placa Knauf (A) u otra: 12,5 mm
- Placa transformada: 9,5 mm + EPS

Opción C con tientos sobre soporte muy irregular > 20 mm (ej. rehabilitaciones)

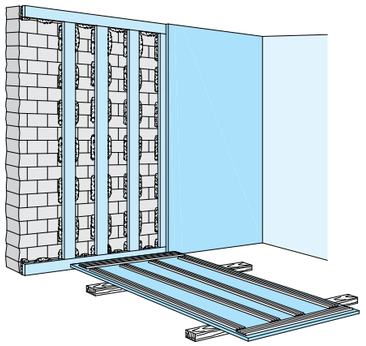

Tiras de placa o tientos (b=100 mm)
fijadas al soporte con pelladas
de Knauf Perlfix cada 40 cm.

Cuatro tientos con:

- Placa transformada: 12,5 mm + LR / EPS
- Placa Knauf (A) u otra: 12,5 mm
- Placa transformada: 9,5 mm + EPS

Fijar las placas a los tientos a más ganar con Knauf Fuganfüller Leicht
Situar un tiento centrado en cada junta de placa

Observación

- Para fijar placas transformadas con LR, diluir Knauf Perlfix o Knauf Fugenfüller Leicht con agua y dar sobre la lana una mano continua tanto en el perímetro como en la zona central, para mejorar el agarre, antes de dar las pelladas.
- Para trasdosados alicatados, rellenar todo el hueco o juntar las pelladas a la mitad de su distancia.
- En las zonas donde se colgarán cargas pesadas (muebles de cocina, lavabos, etc.), zona de ventanas, puertas y chimeneas, se deberá rellenar todo el hueco entre el soporte y trasdosado, con Knauf Perlfix.
- Para la fijación de cajas de mecanismos, se deberá dejar el tubo ya fijado en el sitio, marcar su ubicación y recortar la placa. Una vez fijada la placa, se introduce el tubo en la caja de mecanismos, y se fija la caja a la placa.

W611.es / W624.es / W631.es Knauf Trasdosados directos

Pelladas / Detalles

Encuentro con techo - Opción A en capa fina sobre soporte plano (ej. Hormigón)

W611.es-VO1

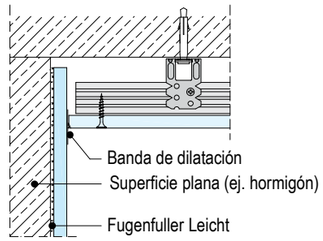

W624.es-VO1

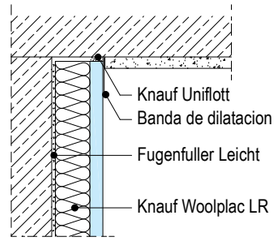

W631.es-VO1

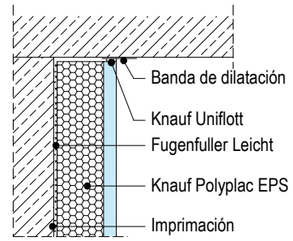

Zona central - Opción B con pelladas de Perlfix sobre soporte irregular hasta 20 mm. (ej. Ladrillo)

W611.es-VM1

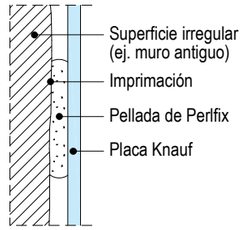

W624.es-VM1

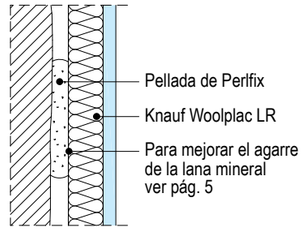

W631.es-VM1

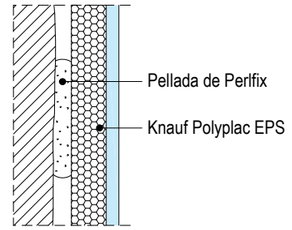

Encuentro con solera - Opción C con tientos sobre soporte muy irregular > 20 mm. (ej. Rehabilitaciones)

W611.es-VU1

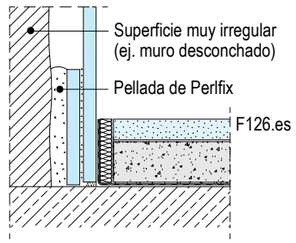

W624.es-VU1

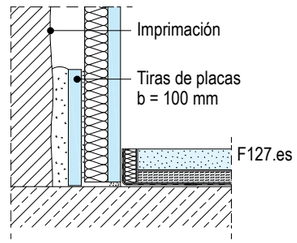

W631.es-VU1

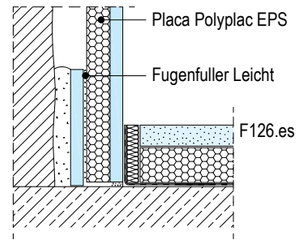

Detalles E. 1:5

W622.es-VO2 Encuentro con un techo fijo

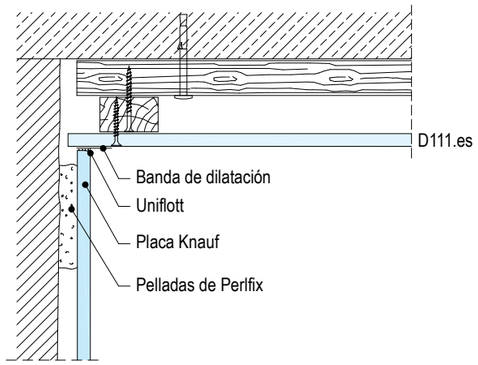

W622.es-VO3 Arranque de un techo suspendido

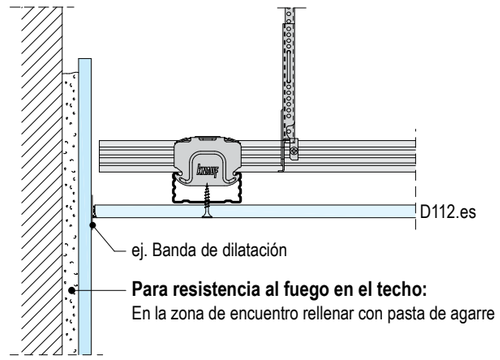

Para resistencia al fuego en el techo:
En la zona de encuentro rellenar con pasta de agarre

W611.es / W624.es / W631.es Knauf Trasdosados directos

Detalles E. 1:5

W631.es-H1 Encuentro con un muro

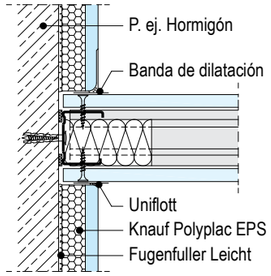

W624.es-H1 Encuentro con un muro

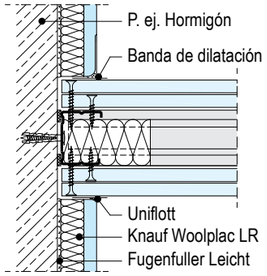

W624.es-H2 Encuentro con un tabique

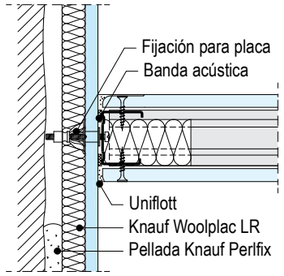

W631.es-H2 Esquina

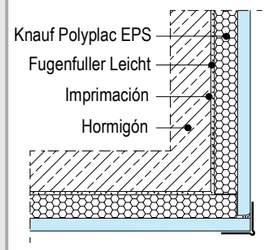

W624.es-H3 Rincón

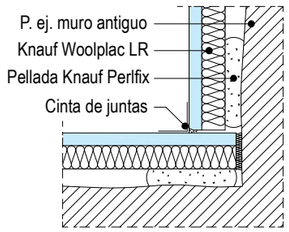

W611.es-H2 Esquina 135 °

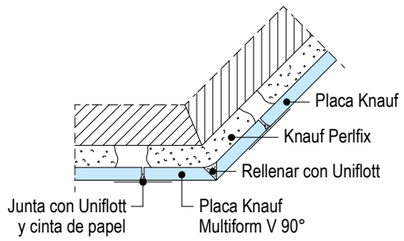

W611.es-H6 Encuentro ventana

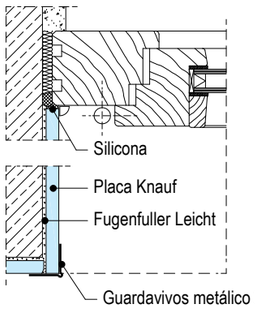

W624.es-H5 Encuentro ventana

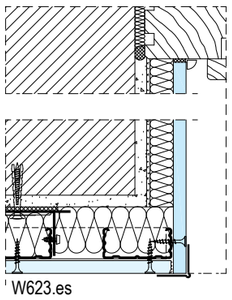

W624.es-H6 Encuentro ventana

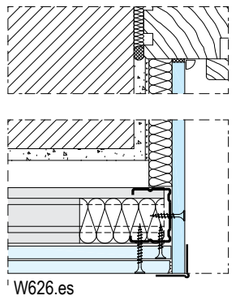

W611.es-H4 Puerta tipo monoblock

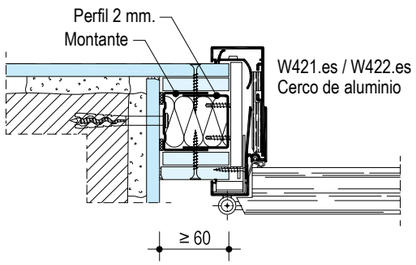

W611.es-H3 Junta de dilatación con perfil aluminio

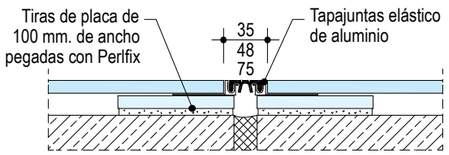

W611.es-H7 Junta de dilatación

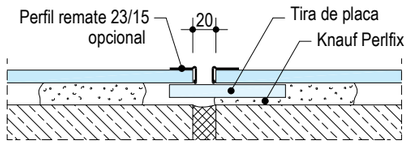

W612.es Knauf Trasdosados directos

Techniplac R Curvada "In Situ"

Espesor de placa: **12,5 mm**
Ancho: **300 mm ó 600 mm**
Largo: **1200 mm**

Otras medidas bajo pedido

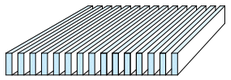

Lado del cartón = Cara vista

Desarrollo curvo L:

Ángulo α 90°

$L = \frac{r \cdot \pi}{2}$

Ángulo α 180°:

$L = r \cdot \pi$

Ángulo hasta α 180°:

$L = \frac{\alpha \cdot r \cdot \pi}{180}$

Curvado Cóncavo

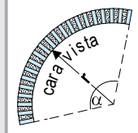

Curvado Convexo

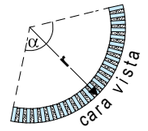

Radios r ≥ 50 mm

Aplicación

■ **Una sola placa**

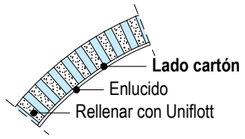

■ **Doble placa**

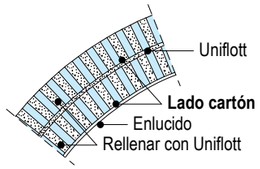

■ **Curvado**

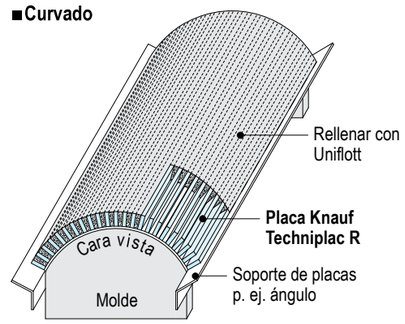

1. Colocar la placa en el molde, con la cara vista hacia abajo, rellenar las ranuras con Knauf Uniflott y enrasar.
2. Posteriormente enlucir la cara vista con Knauf Uniflott.

■ **Tira de chapa en juntas**

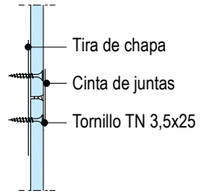

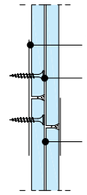

Detalles E. 1:5

W612.es-C1 Revestimiento de vigas

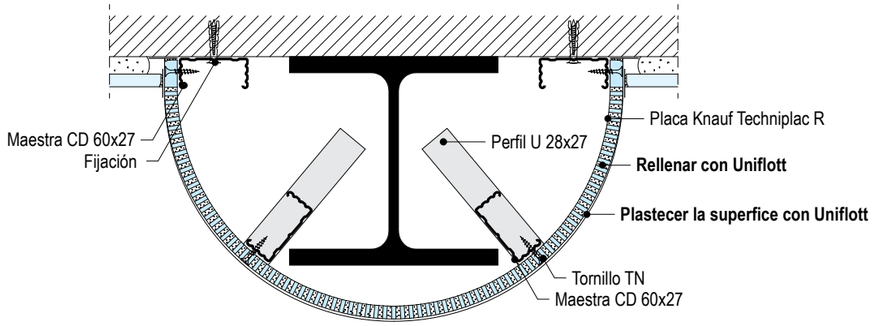

W612.es-D1 Tabique curvo - Una placa

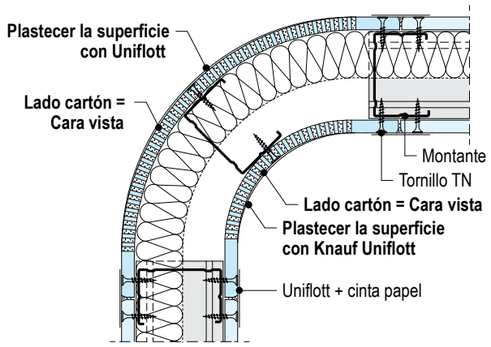

W612.es-D2 Tabique curvo - Dos placas

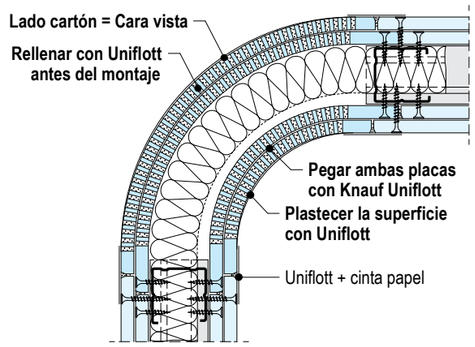

W612.es Knauf Trasdosados directos

Multiform V

V- Fresado

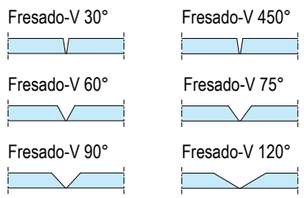

Para hacer el pedido

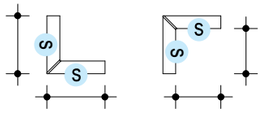

Son necesarias las medidas de la cara vista S entre fresados y extremo

Espesor placa:
12,5 mm

Forma de trabajo:

En la zona fresada, dar una imprimación y encolar con cola blanca Knauf o similar.

Placas pre-encoladas bajo pedido

Detalles E. 1:5

W612.es-A1 Revestimiento de instalaciones

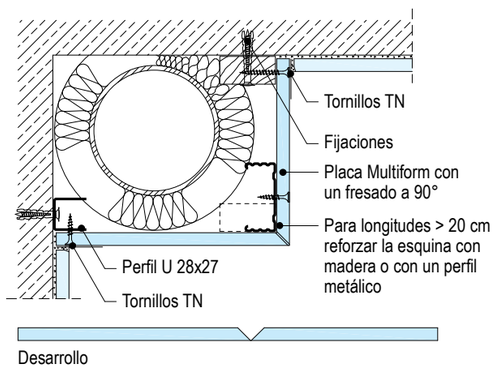

W612.es-B1 Revestimiento de viguetas

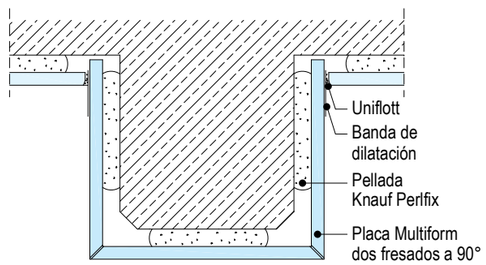

W612.es-A2 Montaje de caja de mecanismos

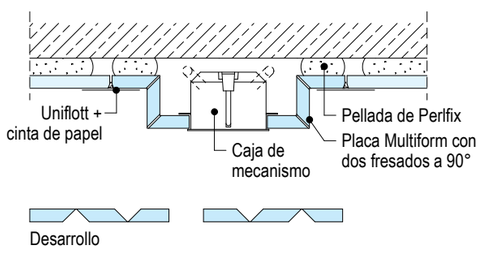

W612.es-C2 Revestimiento de vigas

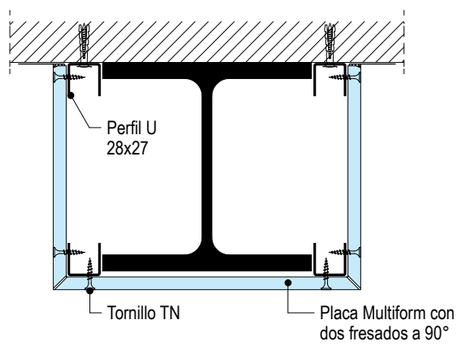

W612.es-D3 Anclaje de ventana con sistema W623.es

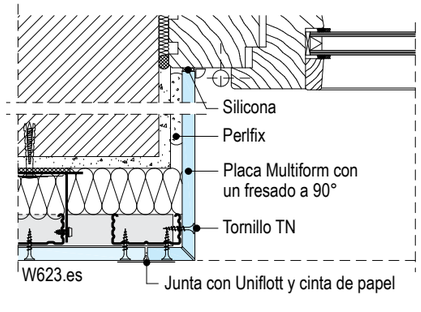

W612.es-D4 Anclaje de ventana con sistema W625.es

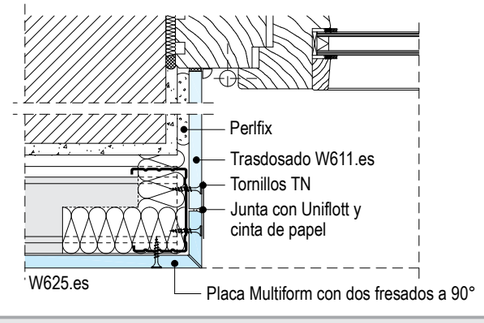

W622.es Knauf Trasdosados directos

Con perfil auxiliar: maestra omega

Altura

Altura máxima 10 m. Dependerá del muro soporte (planeidad, resitencia...)

Maestra Omega

Para fijarla a un tabique Knauf, atornillar la maestra omega a los montatnes con tornillos Knauf TN 3,5x35

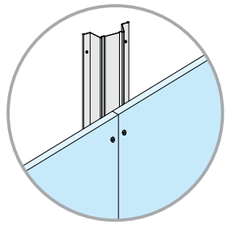

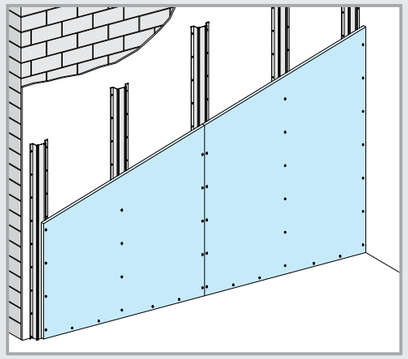

Detalles E. 1:5

Peso del trasdosado (sin muro soporte) **ap. 13 kg/m² (15 mm), ap. 19,5 kg/m² (2x 12,5 mm)**

W622.es-VO1 Encuentro con techo

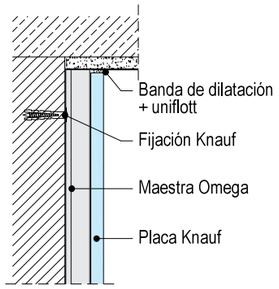

W622.es-A1 Encuentro con muro

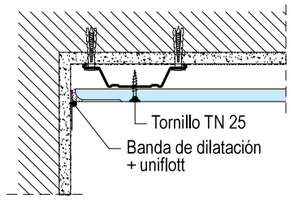

W622.es-B1 Junta vertical

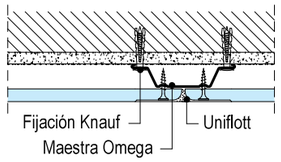

W622.es-VM1 Sección vertical

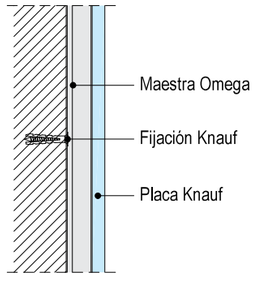

W622.es-C1 Rincón

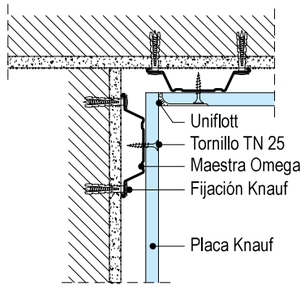

W622.es-F1 Esquina

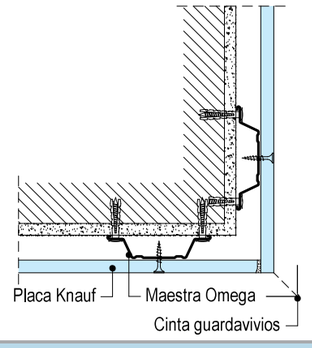

W622.es-VU1 Encuentro con forjado

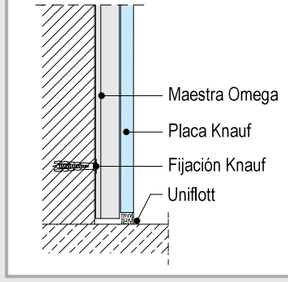

W622.es-E1 Encuentro con ventana

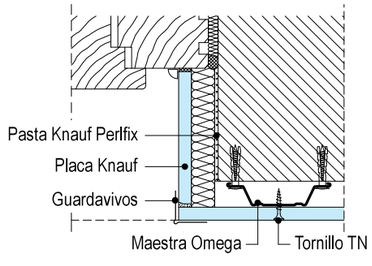

Observación Para trasdosar sobre muro fijar la Maestra Omega al muro soporte con anclajes adecuados (p. ej. tacos metálicos...)

Constitución

Directos con pasta
Los trasdosados directos Knauf con placa Standard, Polyplac o Woolplac (W611.es/ W624.es/W631.es) van fijados al muro soporte por medio de Pasta de Agarre. El montaje puede realizarse con una o más placas.
En el hueco entre las placas y muro se pueden realizar las instalaciones necesarias (eléctricas, sanitarias, etc.)
En caso de trasdosados de gran longitud, se recomienda realizar juntas de dilatación cada 11 metros, y por lo menos una bajo cada junta de dilatación de la edificación.

Las formas curvas necesarias para realizar el recubrimiento de vigas o conducciones, se pueden resolver utilizando la placa Multiform V, Techniform o la Tecniplac R.
Con esta última, debido a sus ranuras paralelas, se pueden lograr radios de curvatura de hasta entre 50 y 400 mm. Se pueden realizar curvas cóncavas y convexas.
En baños y zonas húmedas, se recomienda utilizar la placa Impregnada.

Directos con perfil OMEGA
Los trasdosados directos Knauf con perfil auxiliar OMEGA y placa Standard (W622.es), van fijados al muro soporte por medio de un perfil auxiliar OMEGA. El montaje puede realizarse con una o más placas.
No se deben utilizar placas del tipo Woolplac, o Polyplac.
Se utilizan para trasdosar muros que tienen problemas para adherir la pasta de agarre suciedad excesiva, humedad, superficie en mal estado). Las placas van fijadas con un elemento auxiliar metálico llamado maestra "Omega" que a su vez va unida al muro base con fijaciones.

Montaje

Directos con pasta
Placas Knauf A y transformadas

- Los trasdosados directos Knauf pueden ser realizados con paca Standard, Polyplac EPS o Woolplac LR, siempre que el muro soporte sea adherente. Las placas van fija-das a éste con pelladas de pasta de agarre Perlfix o con tiras de Fugenfüller Leicht. Para lograr una mejor adherencia, se aconseja dar una imprimación, al muro soporte.
- Si la superficie es plana, (irregularidades ≤ 10 mm.) se pueden fijar las placas con tiras de Fugenfüller Leicht en el perímetro y en la zona central. Para su aplicación se utiliza una llana dentada.
- Si la superficie presenta regularidades (entre 10 y 20 mm.), se utilizan pelladas de Perlfix en cuadros de 350x350 mm. En el perímetro, se deberá reducir la distancia entre pelladas.
- Si la superficie presenta grandes irregularidades, (≥ 20 mm.) se utilizan tiras auxiliares de placas ("tientos") de 100 mm. de ancho fijadas con Fugenfüller y las placas van fijada a estas tiras con pelladas de pasta de agarre.
- En la zona de puertas, ventanas, chimeneas, zona alicatadas, zonas donde se vayan a anclar cargas, lavabos, o similar, se recomienda reducir la distancia entre pelladas a la mitad. En el perímetro, las pelladas deben estar juntas.
- En las zonas de huecos, las placas deben ir en disposición de bandera, para evitar fisuraciones.
- Alternar las juntas de testa de las placas como mínimo en 400 mm.
- Nunca se deberá instalar un trozo de placa de dimensiones menores que 350 mm.
- Utilizar en los encuentros la banda de dilatación.

Placas Knauf Multiform V

- Las placas Knauf Multiform V, debido a su biselado hasta alcanzar el cartón de la cara opuesta, permite que las aristas queden perfectas, consiguiéndose cantos rectos en las zonas de quiebros.
- Las placas Knauf Multiform vienen pegadas desde fábrica o listas para pegar en obra.
- Antes de realizar el pegado de cantos, se deberá dar una imprimación en la zona con Knauf Tiefengrund, para lograr una mayor adherencia.

Placas Knauf Techniform/Tecniplac R

- Las placas Knauf Techniform y Tecniplac R son adecuadas para realizar formas curvas.
- Las placas Techniform, son placas de 6,5 mm. de espesor que se curvan ya sea en seco o humedeciéndolas.
- Las placas Knauf Tecniplac R, son placas que vienen ranuradas para poder curvarlas.
- Las ranuras se rellenan con Uniflott y se dejan secar sobre un molde, con la cara vista hacia abajo.

Directos con perfil OMEGA
Estructura

- Marcar en el suelo la línea que define el paramento terminado.
- Marcar en las verticales la posición de los perfiles OMEGA cada 600 mm. o 400 mm. En la zona superior e inferior del trasdosado, se deberán colocar unas piezas testeras, para facilitar el acabado y la colocación de rodapiés.
- Anclar a continuación los perfiles a la pared utilizando fijaciones adecuadas.
- Realizar las instalaciones eléctricas necesarias.

Instalación de placas:

- El espesor mínimo de placa permitido por la normativa es de 12,5 mm.
  Presionar la placa y calzarla para evitar que descienda. La placa deberá quedar levantada 15 mm. con respecto al piso.
- Atornillar a continuación las placas a las maestras con tornillos autoperforantes. Separación máxima de tornillos de 25 mm. Las placas llevan impresa una letra "K" cada 25 mm. para indicar el sitio de atornillado.
- En las zonas de puertas no realizar juntas coincidentes con los vértices del cerco. Las juntas deben ser en bandera.
- Los cantos de testa de las placas deben ser biselados para emplastecer posteriormente con Uniflott.
- Proceder al tratamiento de juntas.

Obs. Knauf desaconseja el montaje de trasdosados directos con perfil OMEGA, utilizando placas Woolplac (LR) o Polyplac (EPS). Estas placas, al estar atornilladas sobre una estructura metálica, crean un efecto muelle que tiende a desgarrarlas con el tiempo.

Distancia entre tornillos

Espesor placas	Tornillo
1x12,5	TN 2,5x25 mm.
1x15	TN 2,5x25 mm.
1x18	TN 2,5x35 mm.
2x9,5	TN 2,5x35 mm.
2x12,5	TN 2,5x35 mm.
2x15	TN 2,5x45 mm.

W61.es Knauf Trasdosados directos

Constitución, montaje, tratamiento de juntas y acabados

Montaje

El atornillado de las placas deberá hacerse siguiendo las siguientes normas generales:

- Las placas se colocarán a tope en el techo y separadas del suelo aprox. 10 mm.
- Las juntas longitudinales entre placas deben coincidir siempre sobre un perfil y los bordes no deben quedar separados más de 3 mm.
- Las placas se atornillarán con tornillos Knauf TN, placa-perfil.
- Los tornillos deberán quedar perpendicular a la placa.
- Se deberá cuidar que el tornillo penetre unos 10 mm. en el perfil, sin llegar a tocar el muro base.
- La separación de los tornillos al borde longitudinal de la placa no será menor a 15 mm.
- En cuartos de baño, cocinas, etc., se deberá utilizar placa Impregnada.
- En zonas de instalación eléctrica, para el alojamiento de las cajas de mecanismos, así como en las zonas de cobertura de vigas y pilares, se recomienda la utilización de placas Knauf Techniform V.

No se debe instalar un trasdosado directo en zonas donde se requiere resistencia a fuego, dado que estos sistemas carecen de ella.

Altura máxima de trasdosados directos

Sistema	W611.es	W624.es	W631.es
Placa - tipo	**Standard (A)**	**Placa Polyplac (EPS)**	**Placa Woolplac (LR)**
Altura máxima (m.)	5,00	3,60	3,00
Para alcanzar alturas mayores, una vez alcanzadas las alturas indicadas, se deberá interponer un elemento rígido fijado al soporte.			

Tratamiento de juntas y acabados

Técnica
Cuando se requieran altas prestaciones (ej. luz rasante, etc.), hay que hacer un tratamiento de juntas sin cinta, realizando juntas de placa en cruz.
En caso contrario, las juntas se pueden tratar con pasta de juntas y cinta de papel.

Materiales
Para el tratamiento de juntas sin cinta se utiliza la pasta Knauf Uniflott. Para el tratamiento de juntas con cinta se utiliza la pasta Knauf Fugenfüller Leicht o Jointfiller.
Finalmente lijar de forma suave la superficie.
Recomendación: Las juntas realizadas con papel tienen una mayor resistencia.

Condiciones de trabajo
El tratamiento de juntas debe comenzarse cuando no haya grandes cambios de humedad y temperatura. No se debe realizar el tratamiento de juntas en locales donde la temperatura sea inferior a 10ºC.

Forma de trabajo
Para realizar juntas con cinta, dar una capa de Fugenfüller Leicht o Jointfiller, sin cargar mucho (1,0 mm.) y sentar la cinta sobre él.
Planchar la cinta sacando todo el material sobrante.
Esperar 8 horas. Dar a continuación la segunda mano de Fugenfüller Leicht o Jointfiller y esperar otras 8 horas.
En caso de necesidad, dar la tercera mano de Fugenfüller Leicht o Jointfiller y dejar secar durante 8 horas.
Si se quiere dejar la superficie con un acabado muy fino, se puede utilizar en la tercera mano Finish Pastös.
Lijar la superficie y dar el acabado final (pintura, etc.).
No se debe utilizar cinta de malla con Fugenfüller Leicht.

Acabados
Antes de pintar o emplastecer la superficie, se recomienda una capa de imprimación con Knauf Tiefengrund.
Las placas Knauf pueden recibir los siguientes acabados:

- Pinturas: Dispersiones plásticas lavables, dispersiones con base de cuarzo, pinturas de colores, pinturas al óleo, lacas opacas, pinturas con resinas, pinturas con base de álcalis, resinas de polímeros, lacas poliuretanas y lacas epóxicas.
- Enlucidos minerales: Cualquier tipo de emplastecido o enlucido mineral.
- Tapizados: Empapelados, empanelados moquetas textiles y plásticas. La cola debe ser de celulosa metílica. Después de su aplicación, se deberá airear el ambiente para permitir su correcto secado.

No se recomienda pintar con cal, silicato de potasa ni pinturas con silicatos.
Ciertas dispersiones con silicatos, se podrían utilizar con la recomendación expresa del fabricante. No utilizar pinturas con un pH mayor a 11,5.

Puede ocurrir que, después de estar las placas expuestas directamente a los rayos de luz solar durante mas de tres meses, adquieran un color amarillento (Oxidación), lo cual dificulta a la hora de pintar, ya que las manchas se transparentan.
Si ha ocurrido esto, se sugiere consultar con fabricantes de pinturas acerca de imprimaciones adecuadas. Para evitar que esto ocurra, se recomienda dar una imprimación a las placas que van a estar durante mucho tiempo expuestas.

Knauf
Teléfono de contacto:
Tel.: 902 440 460
Fax: 91 766 13 35

www.knauf.es

Sistemas de Construcción en Seco Avda. Manoteras, 10 - Edificio C, 28050 Madrid

La documentación técnica está sujeta a constantes actualizaciones, es necesario consultar siempre la última versión desde nuestra página Web. www.knauf.es

Todos los derechos reservados. Prohibida la reproducción total o parcial, sin la autorización de Knauf GmbH España. Garantizamos la calidad de nuestros productos. Los datos técnicos, físicos y demás propiedades consignados en esta hoja técnica, son resultado de nuestra experiencia utilizando sistemas Knauf y todos sus componentes que conforman un sistema integral. Los datos de consumo, cantidades y forma de trabajo, provienen de nuestra experiencia en el montaje, pero se encuentran sujetos a variaciones, que puedan provenir debido a diferentes tecnicas de montaje, etc.. Por la dificultad que entraña, no ha sido posible tener en cuenta todas las normas de la edificación, reglas, decretos y demás escritos que pudieran afectar al sistema. Cualquier cambio en las condiciones de montaje, utilización de otro tipo de material o variación con relación a las condiciones bajo las cuales ha sido ensayado el sistema, puede alterar su comportamiento y en este caso, Knauf no se hace responsable del resultado de las consecuencias del mismo.

Las características constructivas, estáticas y físicas de los sistemas Knauf, solamente pueden ser conseguidas y garantizadas, utilizando materiales comercializados por Knauf y siguiendo las indicaciones de montaje de nuestras hojas técnicas.

W61.es/esp./06.12/ES
Código: 268763

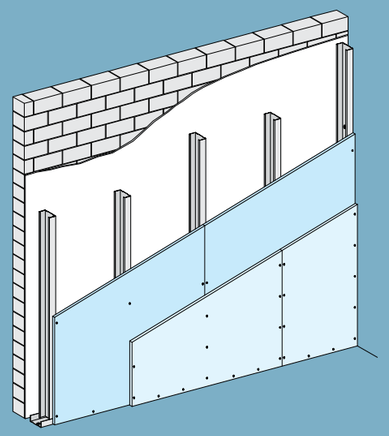

W62.es

Hoja Técnica | 05/2017

W62.es **Knauf Trasdosados Autoportantes**

W623.es - Trasdosado autoportante - con CD 60/27

W625.es - Trasdosado autoportante - con montantes, una sola placa

W626.es - Trasdosado autoportante - con montantes, doble placa

W628.es - Trasdosado autoportante - tipo B con montantes EI 30' a EI 120'

W628.es - Trasdosado autoportante para Patinillos - tipo A EI 120'

Nuevo

- Trasdosado Autoportante para Patinillos EI 120' con estructura de 48 mm y doble placa DF 25 mm

Trasdosado sobre una cara del muro base

Datos técnicos del muro			Sistema Trasdosado W625.es Espesor de placa: 15 mm 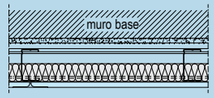		Sistema Trasdosado W626.es Espesor de placa: 2x15 mm 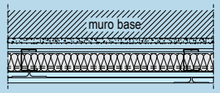	
Material	Peso por unidad de superficie kg/m²	Aislamiento acústico a ruido aéreo dBA	Aislamiento acúst. muro + trasdosado R_A (dBA)	Incremento acúst. trasdosado ΔR_A (dBA)	Aislamiento acúst. muro + trasdosado R_A (dBA)	Incremento acúst. trasdosado ΔR_A (dBA)
Ladrillo hueco doble de 8 cm sin guarnecido	75,7	38,5	55,8	17,3	-	-
Ladrillo hueco doble de 8 cm con guarnecido de yeso de 12 mm	103,5	42,7	58,2	15,5	59,6	16,9
1/2 pie de ladrillo hueco doble con guarnecido de yeso de 12 mm	151,0	46,6	61,4	14,8	> 61,4	> 14,8
1/2 pie de ladrillo perforado con guarnecido de yeso de 12 mm	161,3	47,7	62,5	14,8	64,0	16,3
Fábrica de ladrillo de 1/2 pie perforado cara vista. Enfoscado de cemento de 15 mm	225,0	50,9	64,8	13,9	65,6	14,7

Trasdosado sobre ambas caras del muro base

Datos técnicos del muro			Sistema Doble Trasdosado W625.es Espesor de placa: 15 mm 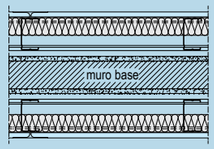		Sistema Doble Trasdosado W626.es Espesor de placa: 2x15 mm 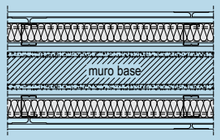	
Material	Peso por unidad de superficie kg/m²	Aislamiento acústico a ruido aéreo dBA	Aislamiento acúst. muro+trasdosados R_A (dBA)	Incremento acúst. trasdosados ΔR_A (dBA)	Aislamiento acúst. muro+trasdosados R_A (dBA)	Incremento acúst. trasdosados ΔR_A (dBA)
Ladrillo hueco doble de 8 cm sin guarnecido	75,7	38,5	61,0	22,5	-	-
Ladrillo hueco doble de 8 cm con guarnecido de yeso de 12 mm	103,5	42,7	63,2	20,5	65,0	22,3
1/2 pie de ladrillo hueco doble con guarnecido de yeso de 12 mm	151,0	46,6	68,0	21,4	> 68,0	> 21,4
1/2 pie de ladrillo perforado con guarnecido de yeso de 12 mm	161,3	47,7	69,1	21,4	70,6	22,9

Nota	Todos los sistemas de trasdosados deben incluir lana mineral. Espesor ≥ 40 mm. Resistividad al flujo del aire, r ≥ 5 kPa·s/m²

W62.es Knauf Trasdosados Autoportantes

Aislamiento térmico en cumplimiento del CTE

Trasdosado sobre una cara del muro base

Datos técnicos del muro			Sistema Trasdosado W625.es Espesor de placa: 15 mm		Sistema Trasdosado W626.es Espesor de placa: 2x15 mm	
Material	Peso por unidad de superficie kg/m²	Resistencia térmica R_m m² K/W	Resistencia térmica R (m² K/W)	Trasmitancia térmica U (W/m² K)	Resistencia térmica R (m² K/W)	Trasmitancia térmica U (W/m² K)
Ladrillo hueco doble de 8 cm sin guarnecido	76	0,44	2,02	0,49	2,08	0,48
Ladrillo hueco doble de 8 cm con guarnecido de yeso de 12 mm	103,5	0,52	2,10	0,47	2,16	0,46
1/2 pie de ladrillo hueco doble con guarnecido de yeso de 12 mm	151	0,57	2,15	0,46	2,21	0,45
1/2 pie de ladrillo perforado con guarnecido de yeso de 12 mm	161,3	0,49	2,07	0,48	2,13	0,47
Fábrica de ladrillo de 1/2 pie perforado cara vista. Enfoscado de cemento de 15 mm	225	0,33	1,91	0,52	1,97	0,51

Trasdosado sobre ambas caras del muro base

Datos técnicos del muro			Sistema Doble Trasdosado W625.es Espesor de placa: 15 mm		Sistema Doble Trasdosado W626.es Espesor de placa: 2x15 mm	
Material	Peso por unidad de superficie kg/m²	Resistencia térmica R_m m² K/W	Resistencia térmica R (m² K/W)	Trasmitancia térmica U (W/m² K)	Resistencia térmica R (m² K/W)	Trasmitancia térmica U (W/m² K)
Ladrillo hueco doble de 8 cm sin guarnecido	76	0,44	3,33	0,30	3,45	0,29
Ladrillo hueco doble de 8 cm con guarnecido de yeso de 12 mm	103,5	0,52	3,41	0,29	2,36	0,42
1/2 pie de ladrillo hueco doble con guarnecido de yeso de 12 mm	151	0,57	3,46	0,29	2,41	0,41
1/2 pie de ladrillo perforado con guarnecido de yeso de 12 mm	161,3	0,49	3,38	0,30	2,33	0,41
Fábrica de ladrillo de 1/2 pie perforado cara vista. Enfoscado de cemento de 15 mm	225	0,33	3,22	0,31	2,17	0,46

Ejemplo de cálculo

$R_T = R_{si} + R_m + R_{PYL} + R_{AT} + R_{CA} + R_{se}$

$R_{si} = R_{se}$ Resistencias térmicas superficiales de particiones interiores

R_m = Resistencia térmica al muro base

R_{PYL} = Resistencia térmica de la placa de yeso laminado

R_{AT} = Resistencia térmica de la lana mineral (para este calculo se ha considerado e= 40 mm y λ= 0,036 W/m.K)

R_{CA} = Resistencia térmica de la camara de aire entre el muro base y el trasdosado (se ha considerado 10 mm)

W62.es Knauf Trasdosados Autoportantes

Trasdosados sin resistencia al fuego - Alturas máximas

W623.es Trasdosado Autoportante Knauf con maestra 60/27 - Arriostrado

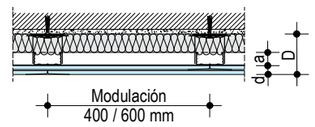

Sistema	Dimensiones en mm D	Tipo estructura a	Espesor de placa d	Peso ap. kg/m²	Altura máxima *) Tipo de local m
W623.es	42	27	15	15	10,00
	52		2x12,5	23	

W625.es Trasdosado Autoportante libre Knauf con canal y montante

una placa

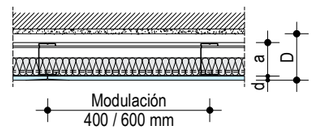

Sistema	Dimensiones en mm D	Tipo estructura a	Espesor de placa d	Peso ap. kg/m²	Altura máxima *) Tipo de local m
W625.es	≥ 85	70	15	16	Ver tabla
	≥ 105	90	15	17	

W626.es Trasdosado Autoportante libre Knauf con canal y montante

doble placa

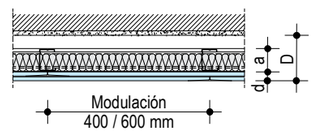

Sistema	Dimensiones en mm D	Tipo estructura a	Espesor de placa d	Peso ap. kg/m²	Altura máxima *) Tipo de local m
W626.es	≥ 73	48	2x12,5	21	Ver tabla
	≥ 95	70	2x12,5	22	
	≥ 115	90	2x12,5	23	

Altura máxima de trasdosados autoportantes o distancia entre arriostramientos al muro base

Perfiles Acero galvanizado 0,6 mm	Momento de inercia cm⁴	W623.es* ≥ 15	W623.es* ≥ 2x12,5	W625.es-W628.es Espesores de placa en mm 1x12,5	1x15	1x18	W626.es-W628.es 2x12,5	2x15	2x18
Trasdosados con perfiles cada 600 mm.									
Maestra 47/17	0,39	1,20	1,20		-	-	-	-	-
Maestra 60/27	1,89	1,50	1,50		-	-	-	-	-
48x35 mm.	2,9	-	-	No se permite	2,15	2,15	2,55	2,55	2,85
48x35 mm. en H	5,8	-	-	utilizar una	2,55	2,55	3,00	3,00	3,40
70x38 mm.	7,7	-	-	sola placa	2,70	2,70	3,20	3,20	3,60
70x38 mm. en H	15,4	-	-	de 12,5 mm	3,25	3,25	3,85	3,85	4,30
90x40 mm.	13,7	-	-	(según normativa	3,15	3,15	3,75	3,75	4,20
90x40 mm. en H	27,4	-	-	de ATEDY)	3,75	3,75	4,45	4,45	4,95
Trasdosados con perfiles cada 400 mm.									
Maestra 47/17	0,39	1,30	1,30		-	-	-	-	-
Maestra 60/27	1,89	1,60	1,60		-	-	-	-	-
48x35 mm.	2,9	-	-	No se permite	2,35	2,35	2,80	2,80	3,15
48x35 mm. en H	5,8	-	-	utilizar una	2,80	2,80	3,35	3,35	3,75
70x38 mm.	7,7	-	-	sola placa	3,00	3,00	3,60	3,60	4,00
70x38 mm. en H	15,4	-	-	de 12,5 mm	3,55	3,55	4,25	4,25	4,75
90x40 mm.	13,7	-	-	(según normativa	3,45	3,45	4,15	4,15	4,60
90x40 mm. en H	27,4	-	-	de ATEDY)	4,15	4,15	4,90	4,90	5,50

*** Altura máxima: Con maestras hasta 10,00 m. Con montantes no tiene limitación pero se recomienda colocar a 9,00 m. una línea continua de arriostramientos.**

Nota	La altura reflejada es la distancia entre puntos de arriostramiento rígido de los perfiles al muro base, suelo o techo, para evitar que pandee. Ver tipo de arriostramientos en pág.16. Para sistemas con resistencia al fuego, consultar con el Dpto. Técnico.

W62.es Knauf Trasdosados Autoportantes

Trasdosados con resistencia al fuego - Composición

Trasdosados

Sistema	EI	Dimensiones en mm: D	Estructura a	Espesor de placa d	Tipo de placa	Peso ap. kg/m²	Aislamiento Tipo	Esp. mm
W628.es Trasdosado Knauf con montante y canal (Tipo B)								
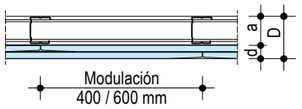 Ensayo: 066211-003 y 10/101012-2248	**EI 30** ambas caras	73 95	Montante 48x36x0,6 ó Montante 70x38x0,6	**2x12,5**	Knauf Standard (A) (A2 - s1,d0)	23 24	**LM** Permitida, aunque no necesaria para resistencia al fuego	40/45 60/70
W628.es Trasdosado Knauf con canal y montante (Tipo B)								
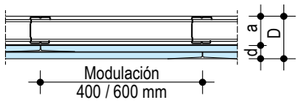 Ensayo: 060853-001 y 10/2051-3202	**EI 60** ambas caras	78 100	Montante 48x36x0,6 ó Montante 70x38x0,6	**2x15**	Knauf Cortafuego (DF) (A2 - s1,d0)	27 28	**LM** Permitida, aunque no necesaria para resistencia al fuego	40/45 60/70
W628.es Trasdosado Knauf con canal y montantes (Tipo B)								
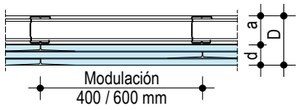 Ensayo: 056996-009 y 062701-002	**EI 90** ambas caras	86 108	Montante 48x36x0,6 ó Montante 70x38x0,6	**3x12,5**	Knauf Cortafuego (DF) (A2 - s1,d0)	36 37	**LM** Permitida, aunque no necesaria para resistencia al fuego	40/45 60/70
W628.es Trasdosado Knauf con canal y montantes (Tipo B)								
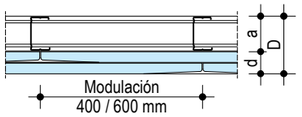 Ensayo: 050420-002 y 16/11680-1068	**EI 120** ambas caras	120 140	Montante 70x38x0,6 ó Montante 90x40x0,6	**2x25**	Knauf Cortafuego (DF) (A2 - s1,d0)	41 42	**LM** Permitida, aunque no necesaria para resistencia al fuego	60/70 80/90
W628.es Trasdosado Knauf con montante (Tipo A). Patinillo de instalaciones								
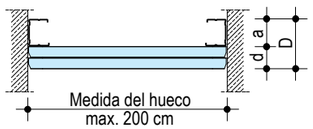 Ensayo: 062701-001 y E-063910-003	**EI 120** ambas caras	98	Montante 48x36x0,6	**2x25**	Knauf Cortafuego (DF) (A2 - s1,d0)	41	-	

Lana mineral para el caso de resistencia al fuego

S
Material: clasificación A1
Temp. de fusión > 1000 C°
Espesor variable según ancho del perfil

Los trasdosados Knauf que han sido ensayados por ambas caras, han obtenido la misma clasificación. De esta manera se demuestra que tienen la misma resistencia al fuego por el lado de las placas y por el lado del perfil.

W623.es Knauf Trasdosados Autoportantes

Con estructura metálica: Fijado directamente, una o dos placas

Altura máxima

Altura máxima 10 m

Placa Knauf 15 (A) mm / 2x12,5 (A) mm

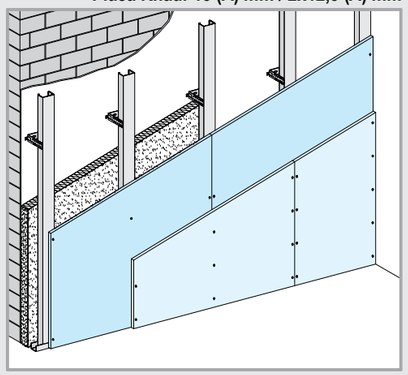

Anclaje directo
para CD 60x27

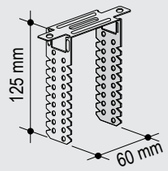

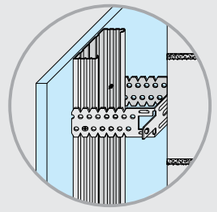

Maestra CD 60x27

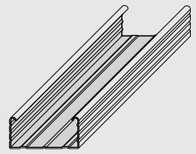

Cortar o doblar el anclaje directo según necesidad

Detalles E 1:5

Peso del trasdosado (sin aislamiento) **ap. 15 kg/m² (15 mm), ap. 23 kg/m² (2x12,5 mm)**

W623.es-VO1 Encuentro con techo

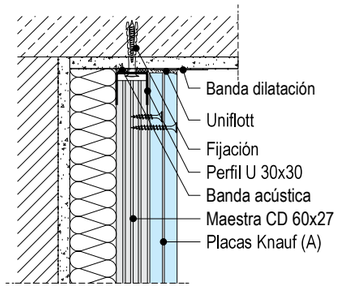

W623.es-A1 Rincón

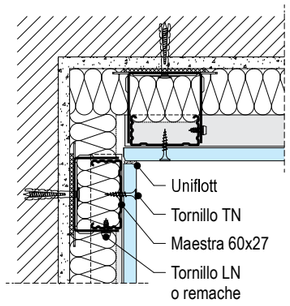

W623.es-E1 Esquina

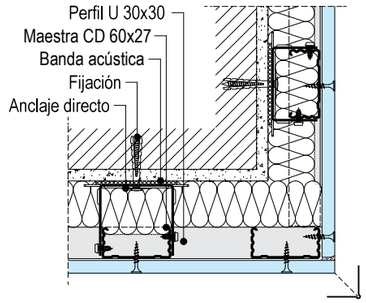

W623.es-VM1 Sección Vertical

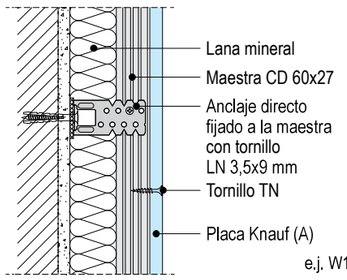

W623.es-B1 Encuentro en T y Junta Vertical

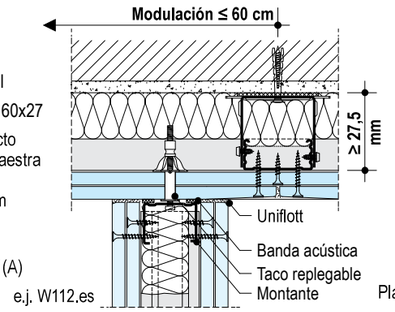

W623.es-C1 Encuentro en T con Perfil Angular

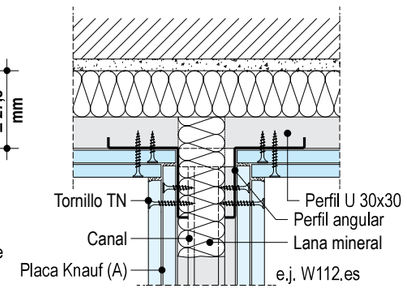

W623.es-VU1 Encuentro Forjado

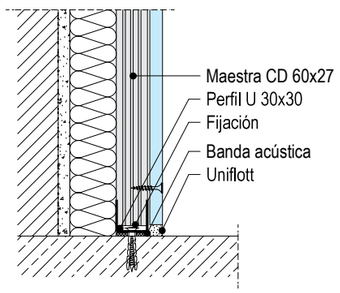

W623.es-D1 Encuentro Ventana con W611.es

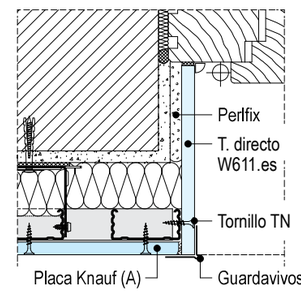

W623.es-D2 Encuentro Ventana con W624.es

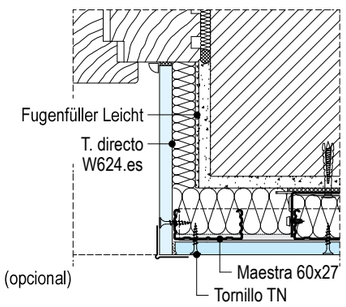

W625.es Knauf Trasdosados Autoportantes

Con estructura metálica / una placa

Altura máxima Según Norma UNE 102.043

Perfil	Modulación montantes	Altura máxima Sencillos	Altura máxima En H
espesor 0,6 mm	cm	m	m
Montante Knauf **48**	60	**2,15**	**2,55**
	40	**2,35**	**2,80**
Montante Knauf **70**	60	**2,70**	**3,25**
	40	**3,00**	**3,55**
Montante Knauf **90**	60	**3,15**	**3,75**
	40	**3,45**	**4,15**

Placa Knauf (A) 15 mm

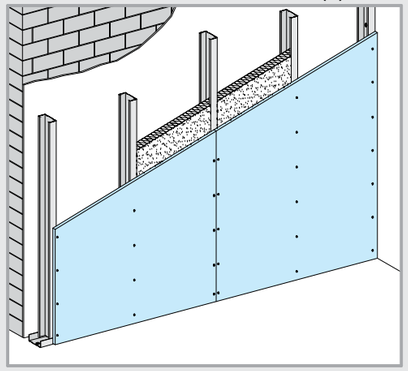

Detalles E 1:5

Peso del trasdosado (sin aislamiento) **ap. 15 kg/m²**

W625.es-VO1 Encuentro con techo

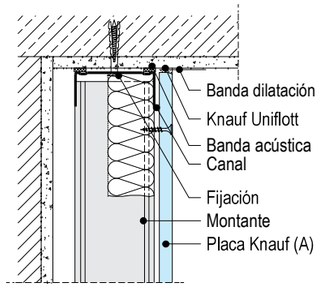

W625.es-A1 Rincón

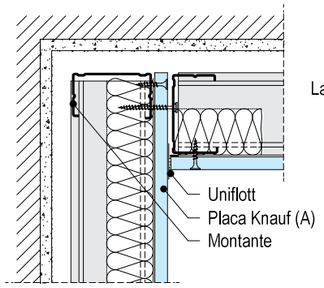

W625.es-E1 Esquina

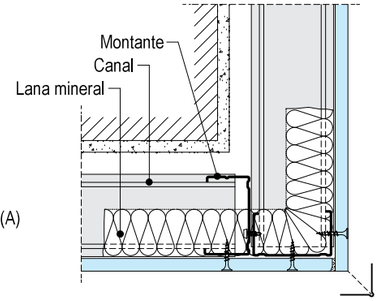

W625.es-VM1 Junta de Testa

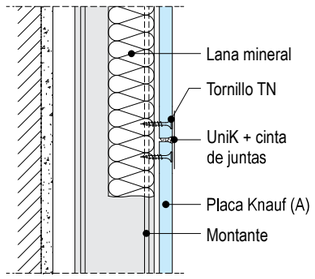

W625.es-B1 Encuentro en T y Junta Vertical

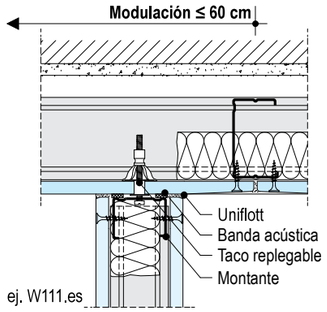

W625.es-C1 Encuentro en T con Perfil Angular

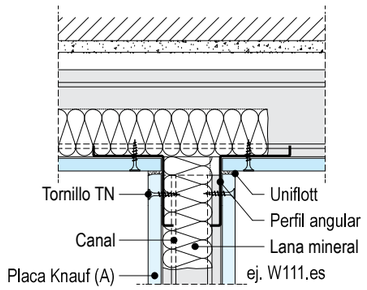

W625.es-VU1 Encuentro Forjado

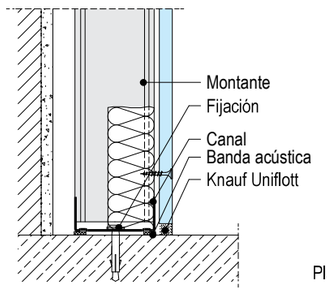

W625.es-D1 Encuentro Ventana con W611.es

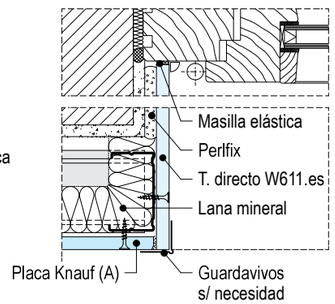

W625.es-F1 Trampilla

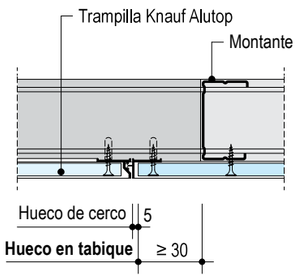

W628.es Knauf Trasdosados Autoportantes (Tipo B) EI 30´

Con estructura metálica

Altura máxima Según Norma UNE 102.043

Perfil	Modulación montantes	Altura máxima (con resistencia al fuego, s/ ensayo) Sencillos	Altura máxima (con resistencia al fuego, s/ ensayo) En H
espesor 0,6 mm	cm	m	m
Montante Knauf **48**	60	**2,55**	**3,00**
	40	**2,80**	**3,35**
Montante Knauf **70**	60	**3,20**	**3,85**
	40	**3,60**	**4,00***
Montante Knauf **90**	60	**3,75**	**4,00***
	40	**4,00***	**4,00***

Placa Knauf Standard (A) 2x12,5 mm

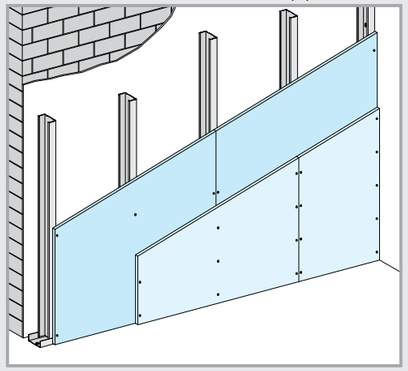

Detalles E 1:5

Peso del trasdosado (sin aislamiento) **ap. 23 kg/m²**

W628.es-VO2 Encuentro con Techo

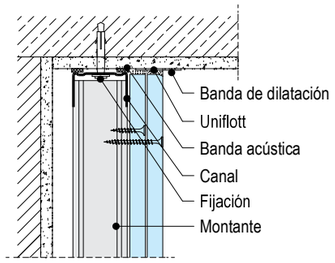

W628.es-A2 Rincón

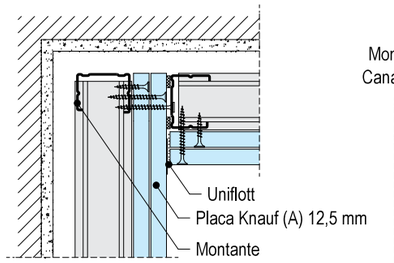

W628.es-E2 Esquina

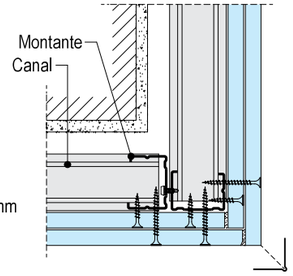

W628.es-VM2 Junta de Testa

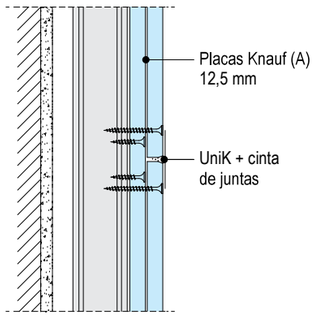

W628.es-B2 Encuentro en T

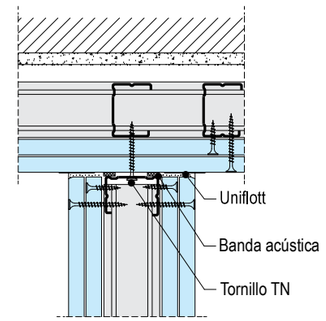

W628.es-D2 Junta Vertical

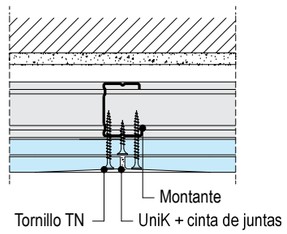

W628.es-VU2 Encuentro Forjado

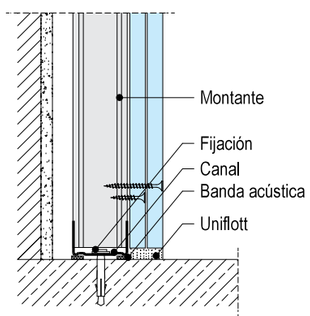

* De acuerdo a la norma UNE EN 1364-1:2015, la altura máxima certificada para trasdosados con protección al fuego es de 4,00 mt.

Ensayo Trasdosado EI 30' por ambas caras

Ensayo Nº 066211-003
Ensayo Nº 10/101012 - 2248

- Placa Standard (A) 2x12,5 mm
- Lana mineral opcional
- Modulación montantes ≤ 600 mm
- Montante de ancho ≥ 48 mm

W628.es Knauf Trasdosados Autoportantes (Tipo B) EI 60´

Con estructura metálica

Altura máxima Según Norma UNE 102.043

Perfil	Modulación montantes	Altura máxima (con resistencia al fuego, s/ ensayo) Sencillos	En H
espesor 0,6 mm	cm	m	m
Montante Knauf **48**	60	**2,55**	**3,00**
	40	**2,80**	**3,35**
Montante Knauf **70**	60	**3,20**	**3,85**
	40	**3,60**	**4,00***
Montante Knauf **90**	60	**3,75**	**4,00***
	40	**4,00***	**4,00***

Placa Knauf Cortafuego (DF) 2x15 mm

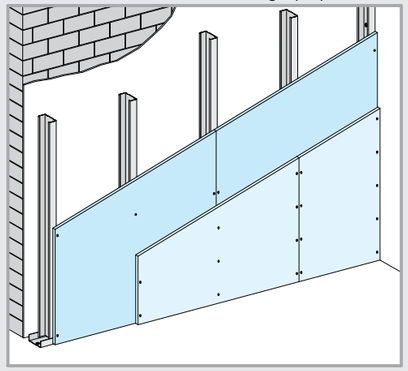

Detalles E 1:5

Peso del trasdosado (sin aislamiento) **ap. 27 kg/m²**

W628.es-VO3 Encuentro con Techo

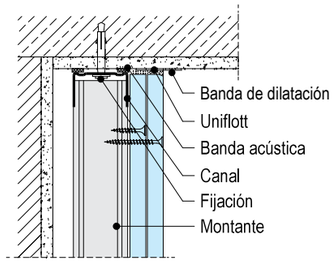

W628.es-A3 Rincón

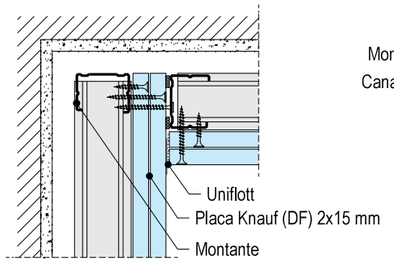

W628.es-E3 Esquina

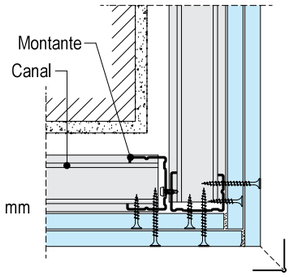

W628.es-VM3 Junta de Testa

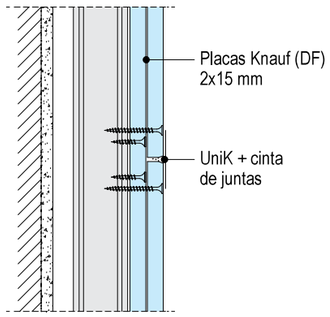

W628.es-B3 Encuentro en T

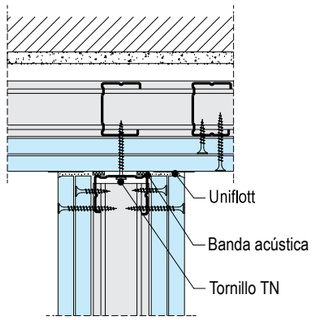

W628.es-D3 Junta Vertical

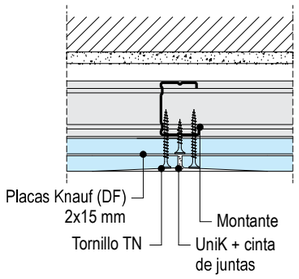

W628.es-VU3 Encuentro Forjado

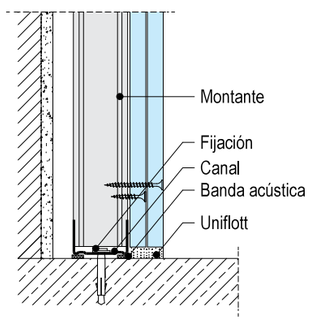

* De acuerdo a la norma UNE EN 1364-1:2015, la altura máxima certificada para trasdosados con protección al fuego es de 4,00 mt.

Ensayo Trasdosado EI 60' por ambas caras

Ensayo Nº 060853-001
Ensayo Nº 10/2051 - 3202

- Placa Cortafuego (DF) 2x15 mm
- Lana mineral opcional
- Modulación montantes ≤ 600 mm
- Montante de ancho ≥ 48 mm

W628.es Knauf Trasdosados Autoportantes (Tipo B) EI 90´

Con estructura metálica

Altura máxima Según Norma UNE 102.043

Perfil	Modulación montantes	Altura máxima (con resistencia al fuego, s/ ensayo) Sencillos	En H
espesor 0,6 mm	cm	m	m
Montante Knauf **48**	60	**2,85**	**3,40**
	40	**3,15**	**3,75**
Montante Knauf **70**	60	**3,60**	**4,00***
	40	**4,00***	**4,00***
Montante Knauf **90**	60	**4,00***	**4,00***
	40	**4,00***	**4,00***

Placa Knauf Cortafuego (DF) 3x12,5 mm

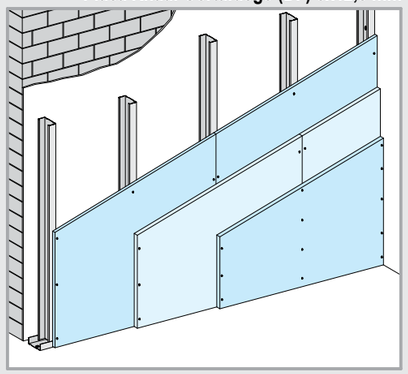

Detalles E 1:5

Peso del trasdosado (sin aislamiento) **ap. 36 kg/m²**

W628.es-VO4 Encuentro con Techo

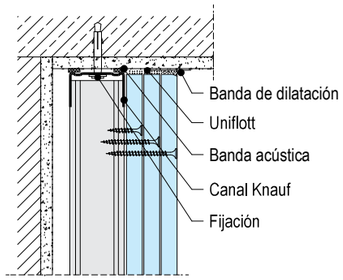

W628.es-A4 Rincón

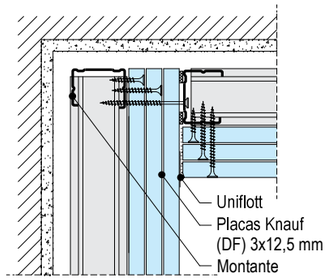

W628.es-E4 Esquina

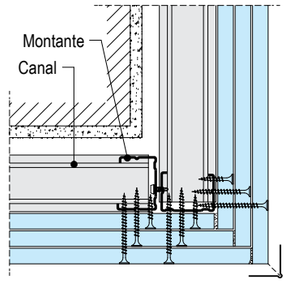

W628.es-VM4 Junta de Testa

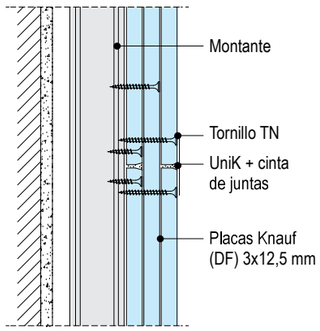

W628.es-B4 Encuentro en T

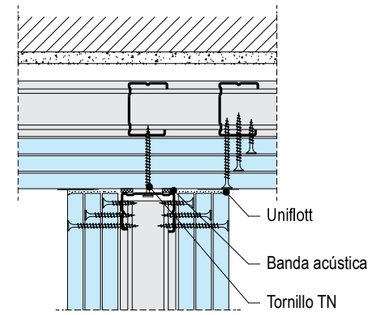

W628.es-D4 Junta Vertical

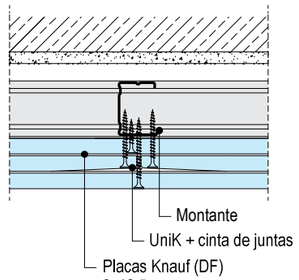

W628.es-VU4 Encuentro Forjado

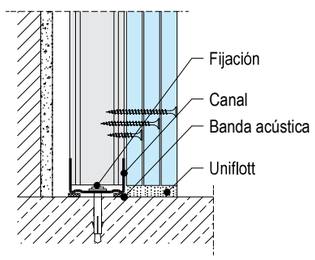

* De acuerdo a la norma UNE EN 1364-1:2015, la altura máxima certificada para trasdosados con protección al fuego es de 4,00 mt.

Ensayo Trasdosado EI 90' por ambas caras

Ensayo Nº 056996 y 062701/002

- Placa Cortafuego (DF) 3x12,5 mm
- Lana mineral opcional
- Modulación montantes ≤ 600 mm
- Montante de ancho ≥ 48 mm

W628.es Knauf Trasdosados Autoportantes (Tipo B) EI 120´

Con estructura metálica

Altura máxima Según Norma UNE 102.043

Perfil espesor 0,6 mm	Modulación montantes cm	Altura máxima (con resistencia al fuego, s/ ensayo) Sencillos m	En H m
Montante Knauf **70**	60	**3,80**	**4,00***
	40	**4,00***	**4,00***
Montante Knauf **90**	60	**4,00***	**4,00***
	40	**4,00***	**4,00***
Montante Knauf **100**	60	**4,00***	**4,00***
	40	**4,00***	**4,00***

Placa Knauf Cortafuego (DF) 2x25 mm

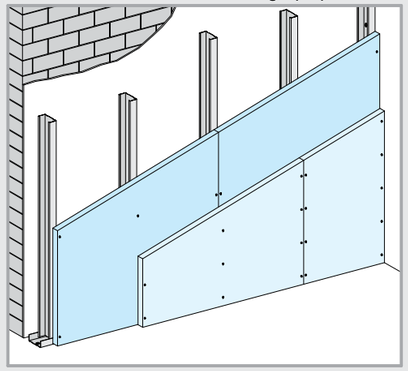

Detalles E 1:5

Peso del trasdosado (sin aislamiento) **ap. 44 kg/m²**

W628.es-VO5 Encuentro con Techo

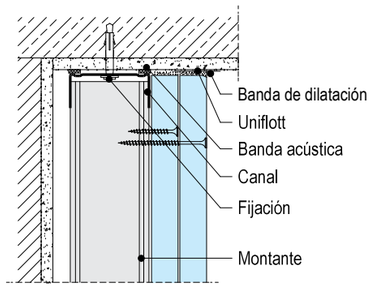

W628.es-A5 Rincón

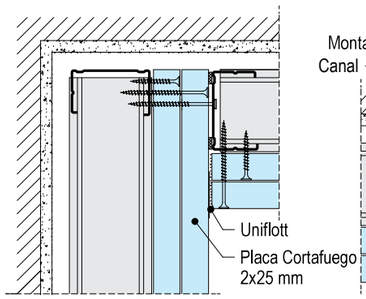

W628.es-E5 Esquina

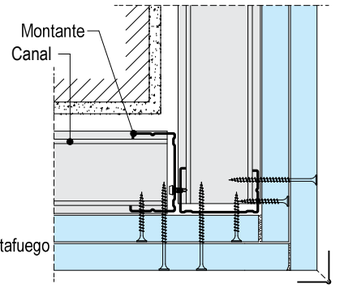

W628.es-VM5 Junta de Testa

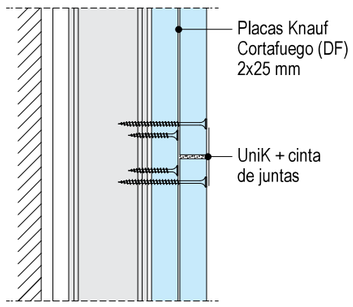

W628.es-B5 Encuentro en T

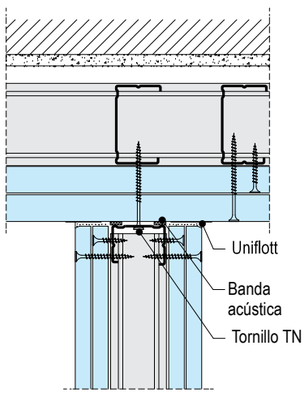

W628.es-D5 Junta Vertical

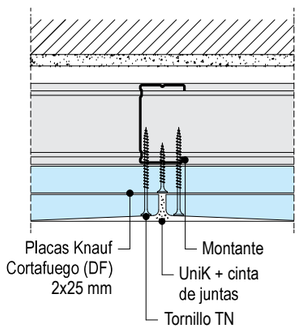

W628.es-VU5 Encuentro Forjado

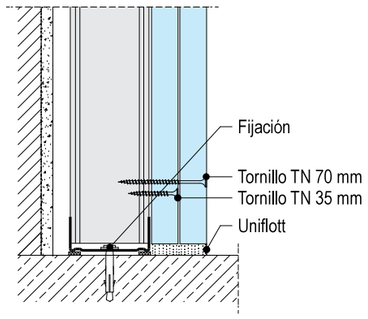

* De acuerdo a la norma UNE EN 1364-1:2015, la altura máxima certificada para trasdosados con protección al fuego es de 4,00 mt.

Ensayo Trasdosado EI 120' por ambas caras

Ensayo Nº 050420-002 y 16/11680-1068

- Placa Cortafuego (DF) 2x25 mm
- Lana mineral opcional
- Modulación montantes ≤ 600 mm
- Montante de ancho ≥ 70 mm

W628.es Knauf Trasdosados Autoportantes (Tipo A) EI 120´

Sin montantes intermedios / Hueco libre en todo el ancho / 2 placas horizontales

Altura / ancho del patinillo

Perfil perimetral	Ancho cm	Altura máxima (con resistencia al fuego, s/ ensayo) m
Montante Knauf 48x36x0,6 **Canal Knauf 48x30x0,55**	**≤ 200**	4,00 Resitencia al fuego por ambas caras
tipo "Detalle D"	**longitud total ≤ 200**	≤ 5* (ver pág. 13)

Placa Knauf Cortafuego (DF) 2x25 mm

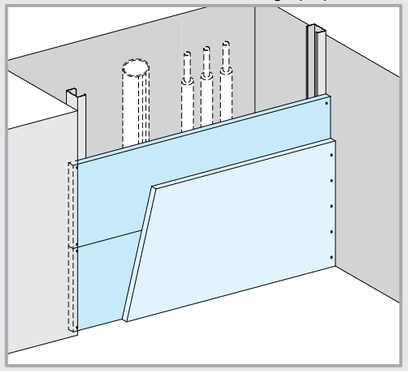

Detalles E 1:5

Peso del trasdosado (sin aislamiento) **ap. 41 kg/m²**

W628.es-VO6 Encuentro con Techo

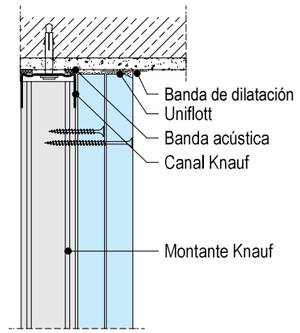

W628.es-A6 Encuentro con Muro

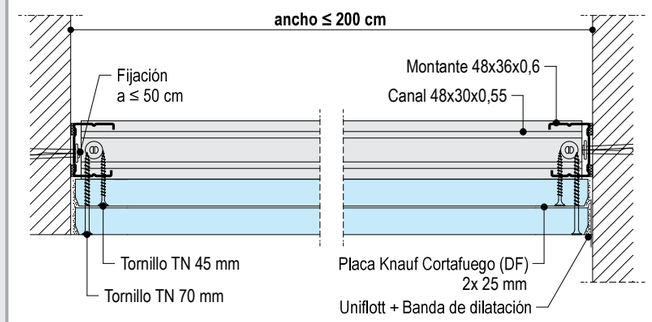

W628.es-VM6 Junta de Testa

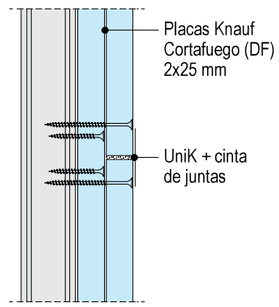

W628.es-E6 Esquina

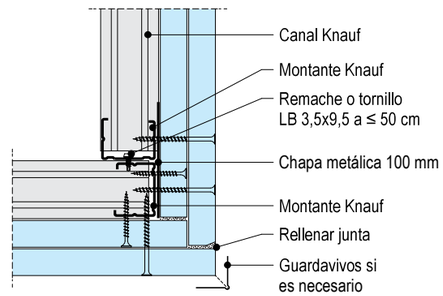

W628.es-VU6 Encuentro Forjado

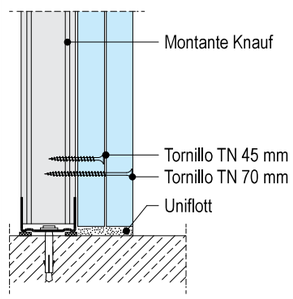

W628.es-B6 Encuentro con tabique W112.es EI 120

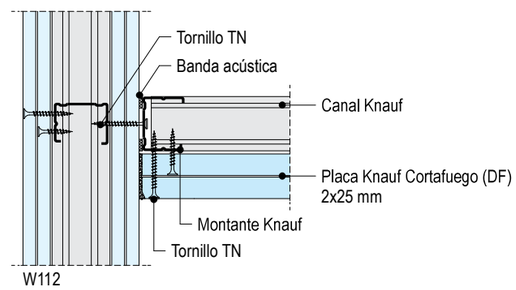

W62.es Knauf Trasdosados Autoportantes

Configuración de Patinillos

Patinillo a una cara

Perfil perimetral	Ancho máximo	Altura máxima
	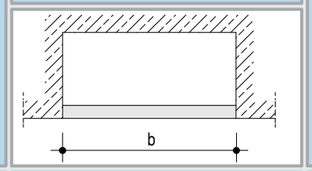	
Montante 48x36x0,6 mm y canal 48x30x0,55	2.00 m	3.00 m

Patinillo con dos caras

Perfil perimetral	Longitud máxima permitida	Altura máxima
	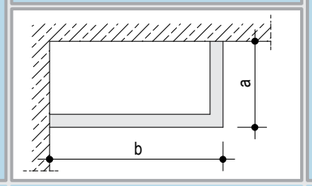	
Montante 48x36x0,6 mm y canal 48x30x0,55	a + b ≤ 2.00 m	5.00 m*

Patinillo con tres caras

Perfil perimetral	Longitud máxima permitida	Altura máxima
	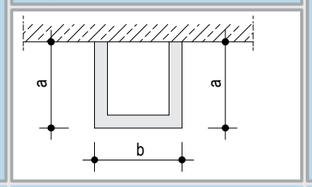	
Montante 48x36x0,6 mm y canal 48x30x0,55	a + b ≤ 2.00 m	5.00 m*

Extensión de resistencia al fuego según certificado de uso
* La altura de 5 metros solo es aplicable a Patinillos con dos y tres caras y longitud máxima de 2 metros.

Nota Los encuentros en esquina deben incluir la unión de montantes mediante tornillos LB.

W628.es Knauf Trasdosados Autoportantes (Tipo A) EI 120´

Con montantes intermedios / 2 placas verticales / Detalles

Altura máxima Según Norma UNE 102.043

Perfil	Modulación montantes	Altura máxima (con resistencia al fuego, s/ ensayo) Sencillos	En H
espesor 0,6 mm	cm	m	m
Montante Knauf **48**	60	**3,00**	**3,60**
	40	**3,35**	**3,95**
Montante Knauf **70**	60	**3,80**	**4,00***
	40	**4,00***	**4,00***
Montante Knauf **90**	60	**4,00***	**4,00***
	40	**4,00***	**4,00***

Placa Knauf Cortafuego (DF) 2x25 mm

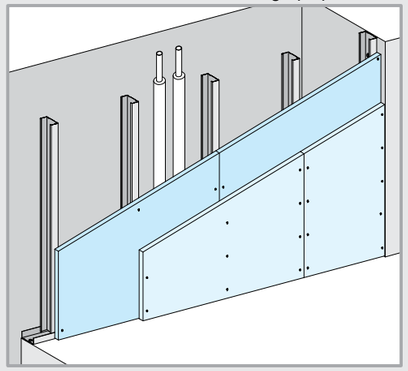

Instalación de cajas de mecanismos en trasdosados con resistencia al fuego — **Detalles E 1:5**

W628.es-A7 Con estructura de canal y montante

Sección horizontal

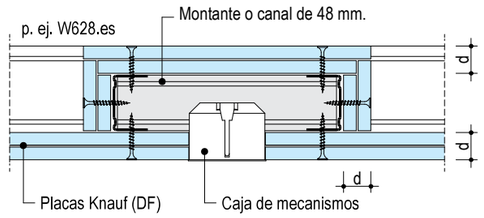

Vista frontal

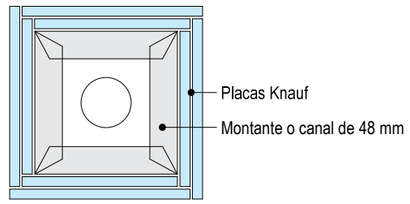

W628.es-B7 Con protección de placas

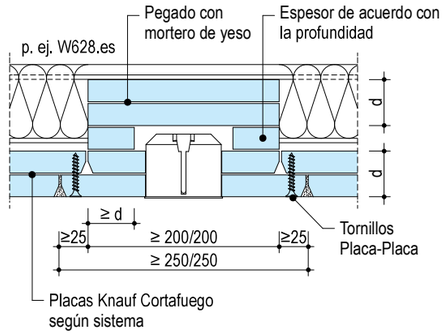

W628.es-SO7 Encuentro de trasdosado con viga metálica protegida

Sección vertical

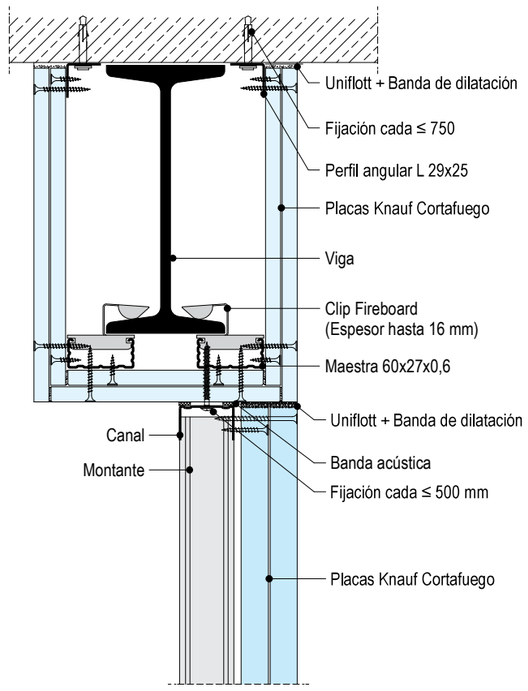

Nota * De acuerdo a la norma UNE EN 1364-1: 2015 la altura máxima certificada para particiones no portantes es de 4,00 m.
Los mecanismos deberán ser cubiertos con placa Knauf Cortafuego (DF) manteniendo el espesor mínimo el del trasdosado.

W62.es Knauf Trasdosados Autoportantes

Junta de dilatación / Forrado bajantes / Tabique técnico

Detalles E. 1:5

W623.es-BFU1 Junta Dilatación | **W625.es-BFU1 Junta Dilatación** | **W626.es-BFU1 Junta Dilatación**

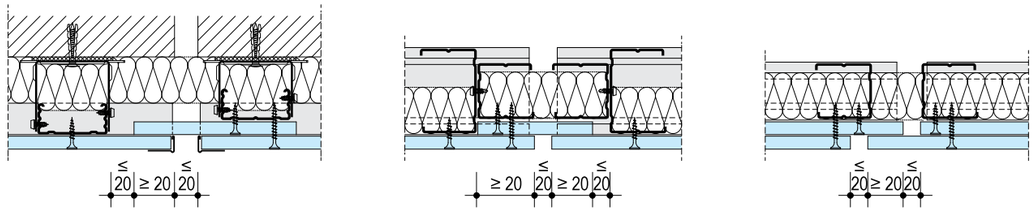

W626.es-SO8 Forrado de Bajantes

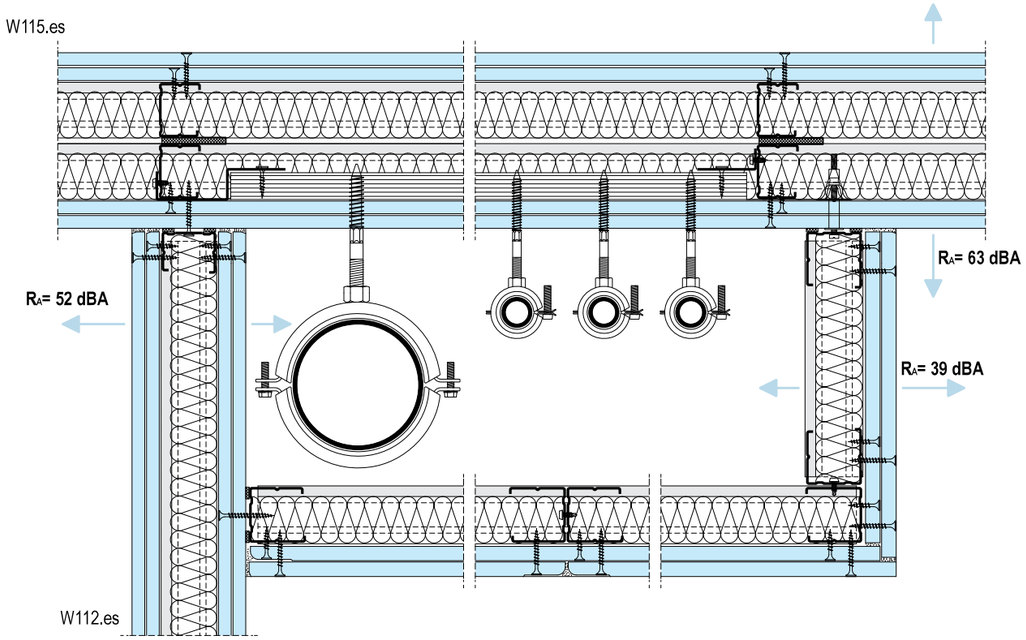

Detalles E 1:5

W626.es-SO1 Trasdosado media altura | **W626.es-SO2 Trasdosado media altura**

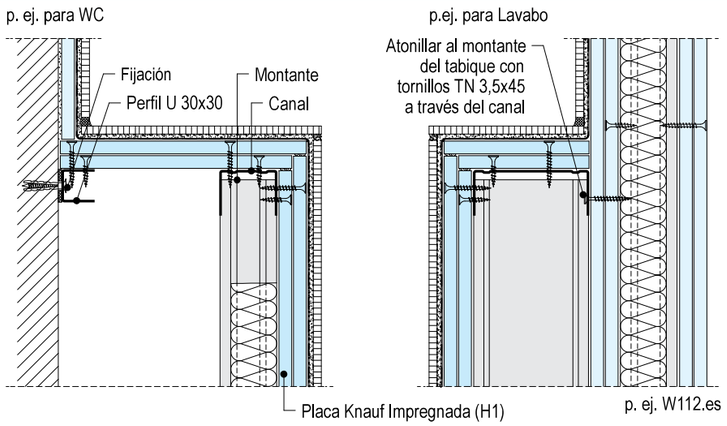

Tabique técnico

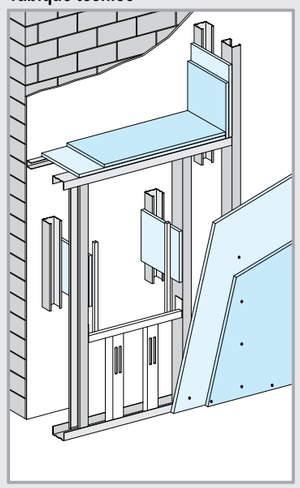

W62.es Knauf Trasdosados Autoportantes

UNE 102.043 / Cargas

Cargas ligeras

Las cargas ligeras (cuadros, etc.) se pueden colgar con los siguientes ganchos

hasta 5 kg. | hasta 10 kg. | hasta 15 kg.

Cargas medias

Hasta 0,55 kN/ml (55 kg) aprox. taco replegable

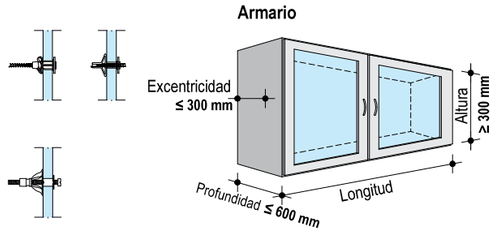

Tabla de cargas

Espesor de placa	Taco de plástico		Taco metálico tipo paraguas	
mm	Ø 6 mm kg	Ø 8 mm kg	Ø 6 mm kg	Ø 8 mm kg
12,5 / 15	20	25	30	30
18	30	30	30	30
≥ 2 x 12,5	30	30	30	30

Diagrama 1

Cargas máx. permitidas hasta 0,3 kN/ml (30 kg) aprox. de tabique
Para tabiques con espesor de placa a cada lado ≤ 18 mm

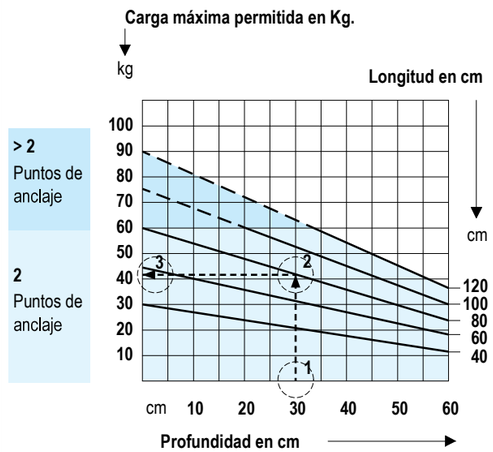

Ejemplo: Mueble de cocina - profundidad 30 cm, long. 80 cm.

En el diagrama, profundidad 30 cm, (1) vertical hacia arriba hasta la linea de longitud 80 cm (2). En este punto, trazamos la horizontal hasta encontrar el eje izquierdo en el punto (3) Leemos **41 kg.** que es la máxima carga que puede portar este mueble.

No se debe sobrepasar éste límite.

Diagrama 2

Cargas máx. permitidas hasta 0,55 kN/ml (55 kg) aprox. de tabique
Para tabiques con espesor de placa a cada lado > 18 mm

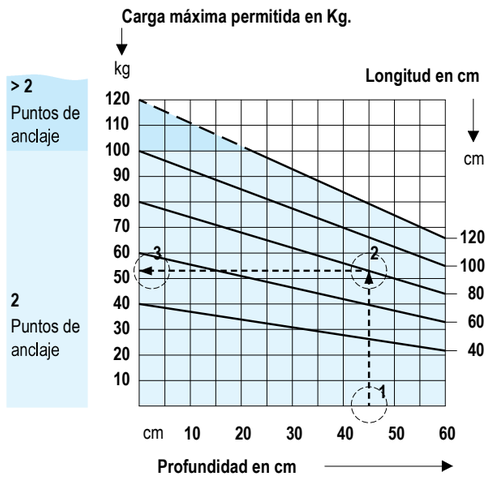

Ejemplo: Mueble de cocina - profundidad 45 cm, long. 80 cm.

En el diagrama, profundidad 45 cm, (1) vertical hacia arriba hasta la linea de longitud 80 cm (2). En este punto, trazamos la horizontal hasta encontrar el eje izquierdo en el punto (3) Leemos **52 kg.** que es la máxima carga que puede portar este mueble.

No se debe sobrepasar éste límite.

Cargas pesadas

Hasta 1,5 kN/ml (150 kg) aprox. soportes especiales

Cualquier carga pesada, entre 0,55 kN/ml (55 kg) aprox. y 1,5 kN/ml (150 kg) aprox. de longitud de tabique debe ser transferida a los montantes mediante soportes especiales denominados "bloques técnicos" (ver hoja técnica W21.es).



Observaciones:

De acuerdo a la Norma UNE 102.043 las cargas hasta 0,3 kN/ml (30 kg) aprox. de longitud de trasdosado se pueden aplicar en cualquier posición del trasdosado (válido para trasdosados con espesor de placa e ≤ 18 mm, según diagrama 1).
Considerando un elemento de altura (alto ≥ 30 cm) y excentricidad (ancho ≤ 60 cm).
Separación a ejes entre cada punto de anclaje ≥ 40 cm.

Knauf recomienda el diagrama 2 a partir de trasdosados con espesor de placas e > 18 mm.

Para fijar la carga deberá utilizarse al menos 2 tacos de plástico o metálico.

W62.es Knauf Trasdosados Autoportantes

Listado de materiales / Trasdosados Autoportantes W623.es, W625.es, W626.es

Materiales sin tener en cuenta pérdidas por corte ni perforaciones. Las cantidades se han calculado para un área de: H=2,75 m; L=4 m; A=11 m²

Descripción	Unidad	Cantidades como valor medio			
		W623.es		W625.es *)	W626.es
		Espesor de placa en mm			
material externo = en cursiva		15	2x 12,5	15	2x 12,5
Estructura					
Perfil U 30x30x0,55; (long. 3 m)	m	0,7	0,7	-	-
Maestra CD 60x27x0,6	m	2	2	-	-
Anclaje directo para CD 60x27	u	0,7	0,7	-	-
Tornillo LN 3,5x9 mm	u	1,4	1,4	-	-
Banda acústica (anclaje directo)	m	0,1	0,1	-	-
Canal 48x30x0,55; (long. 4 m)	m	-	-	-	0,7
opc. Canal 70x30x0,55; (long. 4 m)		-	-		
opc. Canal 90x30x0,55; (long. 4 m)		-	-	0,7	
opc. Canal 100x30x0,55; (long. 4 m)		-	-		
Montante 48x36x0,6	m	-	-	-	2
opc. Montante 70x38x0,6		-	-		
opc. Montante 90x40x0,6		-	-	2	
opc. Montante 100x40x0,6		-	-		
o Banda acústica; (rollo 30 m)					
30/3,2 mm	m	0,75	0,75	-	-
opc. 50/3,2 mm		-	-	-	1,2
opc. 70/3,2 mm		-	-	1,2	
opc. 95/3,2 mm		-	-		
Fijaciones (sobre elemento constructivo)	u	1,6	1,6	1,6	1,6
Lana mineral, espesor ...mm (según aislamiento acústico requerido)	m²	s/nec.	s/nec.	s/nec.	s/nec.
Placas Knauf					
Placa Knauf Standard (A); 12,5 mm	m²	-	2	-	2
opc. Placa Knauf Impregnada (H1); 12,5 mm		-		-	
opc. Placa Knauf Alta dureza (DI); 12,5 mm		-		-	
opc. Placa Knauf Standard (A); 15 mm		1		1	
opc. Placa Knauf Impregnada (H1); 15 mm					
opc. Placa Knauf Alta dureza (DI); 15 mm					
Tornillos TN; (para fijar las placas)					
TN 3,5 x 25 mm	u	1,6	6	14	6
TN 3,5 x 35 mm		-	14	-	14
Tratamiento de juntas					
opc. Knauf UniK; (saco 5 kg/25 kg)	kg	0,3	0,5	0,3	0,5
Knauf Uniflott; (saco 5 kg/25 kg)					
o Knauf Jointfiller; (saco 20 kg) (para máquina Tapetech)		0,3	0,5	0,3	0,5
o Knauf Fugenfüller Leicht; (saco 5 kg/ 10 kg/ 25 kg)		0,25	0,4	0,25	0,4
Cinta de juntas; (rollo 23 m/150 m)	m	s/nec.	s/nec.	s/nec.	s/nec.
Guardavivos metálico 27/27; (long. 3 m)	m				
Guardavivos metálico 24/24; (long. 3 m)	m	s/nec.	s/nec.	s/nec.	s/nec.
Cinta guardavivos, ancho 52 mm; (rollo 30 m)	m				

Nota	*) El trasdosado Knauf W625.es puede ser utilizado con montante de 48 siempre que vaya arriostrado Ver tabla de alturas de arriostramiento pág. 04

W62.es Knauf Trasdosados Autoportantes

Listado de materiales / Trasdosados Autoportantes W628.es / Tipo de arriostramientos al muro base

Materiales sin tener en cuenta pérdidas por corte ni perforaciones Las cantidades se han calculado para un área de: H=2,75 m; L=4 m; A=11 m²

Descripción	Unidad	Cantidades como valor medio				
		W628.es	W628.es	W628.es	W628.es	W628.es
		Espesor de placa en mm				
		(Tipo B)	(Tipo B)	(Tipo B)	(Tipo B)	(Tipo A)
		EI 30	**EI 60**	**EI 90**	**EI 120**	**EI 120**
material externo = en cursiva		2x12,5 (A)	2x15 (DF)	3x12,5 (DF)	2x25 (DF)	2x25 (DF)
Estructura						
Canal 48x30x0,55; (long. 4 m)	m	0,7	0,7	0,7	-	1
opc. Canal 70x30x0,55; (long. 4 m)					-	-
opc. Canal 90x30x0,55; (long. 4 m)					0,7	-
Montante 48x36x0,6	m	2	2	2	-	-
opc. Montante 70x38x0,6					2	-
opc. Montante 90x40x0,6						-
Banda acústica; (rollo 30 m)						
50/3,2 mm	m	1,2	1,2	1,2	1,2	-
opc. 70/3,2 mm						
opc. 95/3,2 mm						
Fijaciones (sobre elemento constructivo)	u	0,9	0,9	0,9	0,9	2,2
Lana mineral, espesor ...mm (según aislamiento acústico requerido)	m²	s/nec.	s/nec.	s/nec.	s/nec.	s/nec.
Placas Knauf						
Placa Knauf Standard (A); 12,5 mm		2	-	-	-	-
Placa Knauf Cortafuego (DF); 12,5 mm		-	-	3	-	-
Placa Knauf Cortafuego (DF); 15 mm		-	2	-	-	-
Placa Knauf Cortafuego (DF); 25 mm		-	-	-	2	2
Tornillo TN; (para fijar las placas)						
TN 3,5 x 25 mm	u	8	8	8	-	-
TN 3,5 x 35 mm		16	-	-	-	-
TN 3,5 x 45 mm		-	16	16	8	4
TN 3,9 x 55 mm		-	-	16	-	-
TN 4,2 x 70 mm		-	-	-	16	7
Tratamiento de juntas						
Knauf Uniflott (saco 5 kg/25 kg); Knauf UniK; (saco 5 kg/20 kg)	kg	0,5	0,5	0,6	0,5	0,6
o Knauf Jointfiller; (saco 25 kg) (para máquina Tapetech)		0,5	0,5	0,6	0,5	-
opc. Knauf Fugenfüller Leicht; (saco 5 kg/10 kg/ 25 kg)		0,4	0,4	0,5	0,4	-
Cinta de juntas; (rollo 23 m/150 m)	m	s/nec.	s/nec.	s/nec.	s/nec.	1,8
Banda de dilatación	m	s/nec.	s/nec.	s/nec.	s/nec.	s/nec.
Guardavivos metálico 27/27; (long. 3 m)						
Guardavivos metálico 24/24; (long. 3 m)	m	s/nec.	s/nec.	s/nec.	s/nec.	s/nec.
Cinta guardavivos, ancho 52 mm; (rollo 30 m)						

Tipo de arriostramientos al muro base

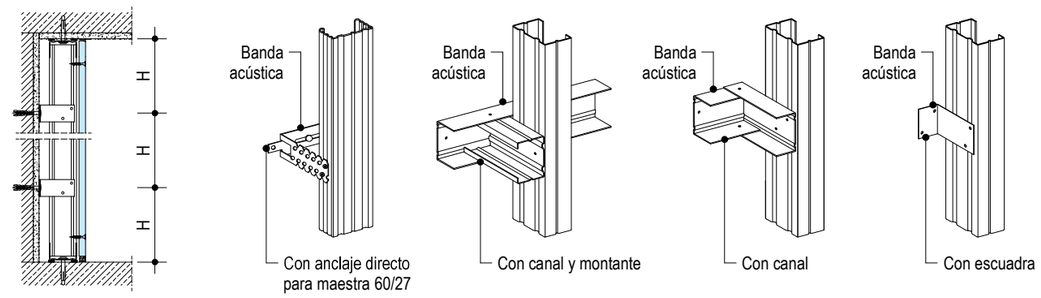

La distancia entre arriostramientos estará definida por la inercia del perfil, la modulación entre montantes y el espesor de placa de yeso (ver tabla página. 04)

W62.es Knauf Trasdosados Autoportantes

Constitución y montaje

Constitución

Los Trasdosados autoportantes Knauf sobre muro o como cierre de patinillos, están compuestos de una estructura metálica y placas de yeso laminado atornilladas en una cara. La estructura metálica va fijada en su perímetro a la construcción original y constituye un soporte para el montaje de las placas. Permiten llegar a alturas mayores que en el caso de los Trasdosados directos que van fijados al muro base y se pueden crear cámaras de aire del espesor que sea necesario.
El sistema W623.es, con perfiles 60/27 y U 30x30, arriostrado al tabique base permite alcanzar alturas de hasta 10 m.
Los sistemas W625.es y W626.es con canales y montantes no llevan arriostramiento y constituyen semitabiques. Una vez sobrepasada la altura como trasdosado autoportante, se deberá arriostrar al muro base según lo que indiquen las tablas.
El sistema W628.es (tipo A/B), está homologado para resistir al fuego entre 30 y 120 minutos.
Los sistemas de trasdosados con dos o más placas y modulación < 600 mm., tienen la misma resistencia al fuego por ambas caras y otorgan seguridad al impacto de balones en salas deportivas.

En el hueco entre las placas y el muro base, se puede colocar paneles de lana mineral para lograr un mayor aislamiento térmico y acústico. Sin embargo la mayoría de sistemas con protección al fuego no requiere aislamiento.
Además, en el hueco existente se pueden realizar las instalaciones necesarias (eléctricas, sanitarias, etc.)
Se deberán respetar las alturas máximas homologadas para cada sistema.
Se recomienda realizar juntas de control cada 11 metros de longitud, y una bajo cada junta de dilatación de la edificación original.

Montaje

Estructura:
Sistemas W623.es/W625.es y W626.es

- Replantear en el suelo y techo la línea donde irá situado el trasdosado.
- Situar la banda acústica en los perfiles perimetrales. Si se requiere un aislamiento acústico superior (discotecas, cines, etc.), se recomienda utilizar una silicona acústica, que confiere mejores resultados de aislamiento acústico al sistema.
- Canal de 48, 70 ó 90 mm. (W624.es/W625.es) o U 30x30 (W623.es) sólidamente fijados al suelo y al techo.
- Situar los perfiles verticales cada 40 ó 60 cm. según altura. (Si van alicatados y tuvieran una sola placa, cada 40 cm.).
- Arriostrar la maestra 60/27 (W623.es) cada 1,5 m. o la maestra 47/17 cada 1,2 m de altura al tabique original con un anclaje directo o doble angular, situando en la zona de contacto entre esta fijación y el muro, un trozo de banda acústica.
- Los sistemas W625.es y W626.es deben evitar en lo posible ir arriostrados al muro base, ya que pierden propiedades acústicas. En caso de sobrepasase la altura dada en las tablas, se deberá arriostrar al muro base.
- Los perfiles de arranque deberán fijarse firmemente a la construcción original con una separación máxima de 0,60 m., y en no menos de tres puntos. Los perfiles intermedios deberán ir libres de fijación.
- Los anclajes de perfiles a zonas macizas se deberán hacer con tacos y tornillos o disparos y los anclajes sobre placa se deberán realizar con fijaciones especiales tipo paraguas.

Sistema W628.es (A/B)

- Replantear en el suelo y techo la línea donde irá situado el trasdosado.
- Situar la banda acústica en los perfiles perimetrales.
- Canal de 48, 70 ó 90 mm. sólidamente fijados al suelo y al techo.
- Situar los perfiles verticales: Montantes simples (W628 Tipo A) hasta una separación máxima de 200 mm o montantes simples (W628 Tipo B) cada 40 ó 60 cm. según su altura. Los montantes verticales deben evitarse en lo posible ser arriostrados al muro base para evitar crear un puente acústico. En caso de arriostramiento se recomienda incluir en la zona de contacto una banda acústica.
- Los perfiles de arranque deberán fijarse firmemente a la construcción original con una separación máxima de 0,60 m., y en no menos de tres puntos. Los perfiles intermedios deberán ir libres de fijación.
- Los anclajes de perfiles a zonas macizas se deberán hacer con tacos y tornillos o disparos y los anclajes sobre placa se deberán realizar con fijaciones especiales tipo paraguas. Se deberá tener especial cuidado de no utilizar tacos ni cajas de electricidad de plástico en los sistemas de protección al fuego.

En todos los casos

- Para solapar montantes en altura, se puede utilizar uno de los tres métodos siguientes:

a) Un trozo de canal que una a los montantes.
b) Un trozo de montante en cajón que una a los dos que llegan.
c) Introducir un montante dentro de otro (en forma de cajón).

Longitudes mínimas de solape:	
Perfil de 48 mm.	d = 24 cm.
Perfil de 70 mm.	d = 35 cm.
Perfil de 90 mm.	d = 45 cm.

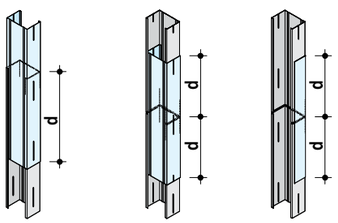

Lana mineral:
Cuando se requiera resistencia al fuego, se deberá utilizar lana mineral con temperatura de fusión ≥1000 ºC. El panel de aislamiento se debe fijar de forma mecánica a la estructura, para evitar que descienda al suelo.

W62.es Knauf Trasdosados Autoportantes

Montaje, seperación máxima de tornillos, tratamiento de juntas y acabados

Montaje

Instalación de placas:

- En viviendas, el espesor mínimo total de placa del trasdosado recomendado es de 15 mm., pudiéndose utilizar unidades de menor espesor, en cantidad tal que el espesor total, sobrepase el mínimo indicado.
- Atornillar verticalmente placas en una cara de la estructura, manteniendo una elevación de 1,5 cm. sobre el suelo.
- En las zonas de puertas no realizar juntas coincidentes con las puntas del cerco. Las juntas deben ser en bandera.
- Separación de tornillos (mm) se indica en la tabla adjunta:
- Cada placa lleva impresa una letra "K" cada 25 cm. para indicar el sitio de atornillado. En caso de utilizarse doble placa, la primera puede atornillarse a mayor distancia (ver tabla). siempre que la segunda placa se coloque el mismo día que la primera, para evitar que haya deformaciones.
- Las juntas de testa deben quedar siempre contrapeadas y los cantos deben ser biselados para emplastecer posteriormente con la pasta de juntas correspondiente..
- Realizar las instalaciones eléctricas y sanitarias. Opcionalmente se puede rellenar el trasdosado con lana mineral.

Obs.: Knauf desaconseja el montaje de Trasdosados Autoportantes con placas Woolplac (LR) o Polyplac (XPE).

Estas placas, al estar atornilladas sobre una estructura metálica, crean un efecto muelle que tiende a desgarrarlas con el tiempo.

Seperación máxima de tornillos

Sistemas

Cantidad de placas	W623.es - W625.es - W626.es			W628.es/B EI 30		W628.es/B EI 60		W628.es/B EI 90			W628.es/B EI 120		W628.es/A EI 120	
	1ª capa	2ª capa	3ª capa	1ª capa	2ª capa	1ª capa	2ª capa	1ª capa	2ª capa	3ª capa	1ª capa	2ª capa	1ª capa	2ª capa
1 placa	250													
2 placas	700	250		250	250	250	250				250	250	250	250
3 placas	700	500	250					250	250	250				

Tratamiento de juntas y acabados

Materiales
Para el tratamiento de juntas sin cinta se utiliza la pasta Knauf Uniflott. Para el tratamiento de juntas con cinta se utiliza la pasta Knauf Fugenfüller Leicht , Jointfiller o F2F.
Finalmente lijar de forma suave la superficie.

Condiciones de trabajo
El tratamiento de juntas debe comenzarse cuando no haya grandes cambios de humedad y temperatura. No se debe realizar el tratamiento de juntas en locales donde la temperatura sea inferior a 10ºC.

Forma de trabajo
Para realizar juntas con cinta, dar una capa de Fugenfüller Leicht, UniK o Jointfiller, sin cargar mucho (1,0 mm.) y sentar la cinta sobre él.
Planchar la cinta sacando todo el material sobrante.
Esperar a que seque y dar a continuación las manos de pasta necesarias.
Lijar la superficie y dar el acabado final (pintura, etc.).
No utilizar cinta de malla con Jointfiller ni F2F.

Para mantener las prestaciones de resistencia al fuego indicadas en los sistemas con mas de una placa, será necesario como mínimo plastecer con pasta de juntas todas las placas interiores.

Acabados
Se recomienda aplicar previavente una capa de imprimación Knauf PYL Pintura o Knauf PYL Alicatado, según el tipo de acabado definitivo.
Las placas Knauf pueden recibir los siguientes acabados:

- Pinturas: Dispersiones plásticas lavables, dispersiones con base de cuarzo, pinturas de colores, pinturas al óleo, lacas opacas, pinturas con resinas, pinturas con base de álcalis, resinas de polímeros, lacas poliuretanas y lacas epóxicas.
- Enlucidos minerales: Cualquier tipo de emplastecido o enlucido mineral.
- Tapizados: Empapelados, empanelados moquetas textiles y plásticas. La cola debe ser de celulosa metílica. Después de su aplicación, se deberá airear el ambiente para permitir su correcto secado.
- Alicatado: La medida máxima de los azulejos debe ser de 300x300 mm., y el peso inferior a 30 kg/m². En tabiques compuestos por una placa, la modulación será de 400 mm.

No se recomienda pintar con cal, silicato de potasa ni pinturas con silicatos.
Ciertas dispersiones con silicatos, se podrían utilizar con la recomendación expresa del fabricante. No utilizar pinturas con un pH mayor a 11,5.

Recomendación
Las placas que estén expuestas directamente a los rayos de luz solar durante un tiempo prolongado pueden adquirir un color amarillento (oxidación), lo cual dificulta a la hora de pintar porque aparecen manchas que se transparentan.
Para evitar que esto ocurra se debe dar una capa de imprimación a las placas que van a estar durante mucho tiempo expuestas.
En caso de que existan placas afectadas por oxidación donde se haya afectado considerablemente el papel, se recomienda el uso de pinturas tixotrópicas, recomendadas para estos casos por el fabricante de pinturas e imprimaciones.

Knauf
Teléfono de contacto:
Tel.: 902 440 460
Fax: 91 766 13 35

www.knauf.es

Sistemas de Construcción en Seco Avda. Manoteras, 10 - Edificio C, 28050 Madrid

La documentación técnica está sujeta a constantes actualizaciones, es necesario consultar siempre la última versión desde nuestra página Web. www.knauf.es

Todos los derechos reservados. Prohibida la reproducción total o parcial, sin la autorización de Knauf GmbH España. Garantizamos la calidad de nuestros productos. Los datos técnicos, físicos y demás propiedades consignados en esta hoja técnica, son resultado de nuestra experiencia utilizando sistemas Knauf y todos sus componentes que conforman un sistema integral. Los datos de consumo, cantidades y forma de trabajo, provienen de nuestra experiencia en el montaje, pero se encuentran sujetos a variaciones, que puedan provenir debido a diferentes tecnicas de montaje, etc.. Por la dificultad que entraña, no ha sido posible tener en cuenta todas las normas de la edificación, reglas, decretos y demás escritos que pudieran afectar al sistema.Cualquier cambio en las condiciones de montaje, utilización de otro tipo de material o variación con relación a las condiciones bajo las cuales ha sido ensayado el sistema, puede alterar su comportamiento y en este caso, Knauf no se hace responsable del resultado de las consecuencias del mismo.

W62.es/esp./05.17/ES
Código: 268764

Las características constructivas, estáticas y físicas de los sistemas Knauf, solamente pueden ser conseguidas y garantizadas, utilizando materiales comercializados por Knauf y siguiendo las indicaciones de montaje de nuestras hojas técnicas.

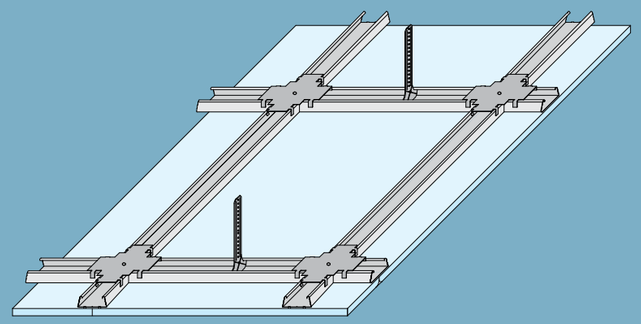

D47/55/70.es

Hoja Técnica | 10/2017

D47/55/70.es **Knauf Techos Suspendidos**

D47.es - Techo suspendido con estructura metálica F47/17 en una o dos direcciones.

D55.es - Techo suspendido con estructura metálica F55/17 en dos direcciones.

D114.es - Techo suspendido con estructura metálica SR 47/25 y F47/17.

D70.es - Techo para grandes luces con estructura metálica con montantes en una dirección y con perfiles F47/17 en dos direcciones.

Cálculo del techo y limitaciones

1. Peso del Techo Suspendido con estructura, en dependencia del espesor de placas

En dependencia del espesor total de placas (eje X) se sube en vertical hasta alcanzar la linea diagonal. Desde este punto, se traza una horizontal hasta llegar al eje vertical (eje Y) y se obtiene el peso total del techo con su estructura en kg/m²

Rango (kN/m²)
0,30 < p ≤ 0,50
0,15 < p ≤ 0,30
≤ 0,15

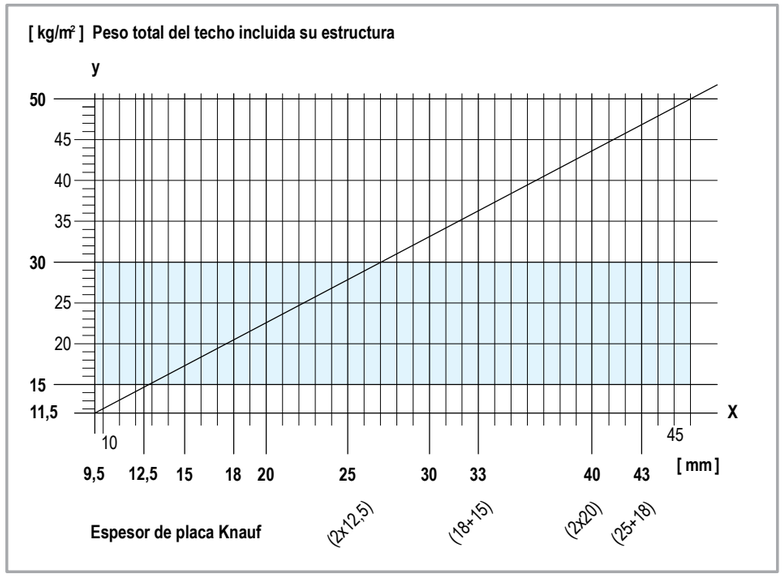

2. Sobrecarga de uso

Se considerará una carga de uso de 20 Kg/m², que ya tiene en cuenta las lanas minerales, carga de viento y la posibilidad de colgar un elemento

3. Cargas adicionales

Cualquier carga que no contemple las anteriores, como ser pesos colgados que superen el valor indicado.
Pasos a seguir:

1- Definir la altura de descuelgue del Techo suspendido.
2- Calcular el peso del techo suspendido por medio de la gráfica correspondiente arriba indicada.
3- Agregar a este peso la sobrecarga de uso del mismo (lana mineral, viento ...) y las adicionales
4- Con el peso total, se calculan las distancias "a" (entre cuelgues), "c" (entre perfiles secundarios) y tipo de cuelgue adecuado (ver pág. 3).
5- Definir la disposición de instalación de las placas (logitudinal o transversal)
6- Dependiendo del tipo de placa, espesor de la misma y de su disposición de instalación, se calcula la distancia "b" (entre perfiles primarios).
7- Se deberá elegir el tipo adecuado de tornillo para cada una de las distintas capas de placa..

Si se requiere una protección al fuego determinada, las condiciones son más estrictas. Para ello ver capítulo de protección al fuego.

Ejemplo de cálculo del peso de un techo suspendido:

Un techo suspendido con una placa de 12,5 mm. está en el rango de 0 a 15 Kg/m². Se añade la sobrecarga de lana mineral, hay que sumarle su peso: 3 Kg/m². Esto hace un total de 18 Kg/m² por lo que se encontrar en el rango de 15 a 30 Kg/m². Esto servirá más adelante para calcular la distancia entre cuelgues y entre perfiles del techo suspendido.

Limitaciones

a) Utilizar siempre los perfiles adecuados. En cada caso, el cálculo del techo se realiza teniendo en cuenta la inercia del perfil. Si se utiliza otro tipo de perfil al que se indica en cada caso, las distancias indicadas en las táblas no son válidas y hay que volverlo a calcular y ensayar para homologarlo.
b) La estructura debe ser flotante y libre de coacciones, para ello:
   1- En el dorso de los perfiles perimetrales se deberá pegar la banda acústica ya que además de atenuar a transmisión de vibraciones, en este caso sirve para absorber las posibles dilataciones producidas por los cambios de temperatura.
   2- Los perfiles no deberán ir atornillados en su cruce. Utilizar para ello el "Caballete" / "Empalme en cruz" que se coloca a presión y permite libertad de movimientos de dilatación.
   3- Los elementos de cuelgues deben situarse en el centro de gravedad de los perfiles y no deben ir atornillados a éstos. No se admiten cuelgues fabricados "in situ". Los cuelgues deben estar ensayados y trabajar con un coef. de seguridad de como mínimo 3.
c) La separación de los cuelgues y perfiles no siempre son las mismas. Deben ser calculadas. Respetar asimismo la separación entre tornillos.
d) No se deben perforar no cortar los perfiles, sin un refuerzo coherente, para evitar su debilidad.
e) Se deben respetar las condiciones de borde del techo (distancias al primer cuelgue, tornillo, etc.)

D47/55/70.es Knauf Techos Suspendidos

Datos Técnicos / Cuelgues y cargas permitidas / Resistencia al fuego

Altura mínima del techo suspendido

altura mínima de descuelgue: longitud de cuelgue + altura del perfil + espesor de placa

Sistema	Cuelgues				Perfiles		Placa		
	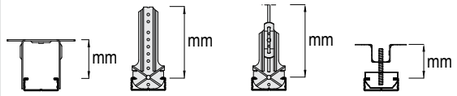 Anclaje directo	Suspensión B	Cuelgue multifix	Pivot y anclaje universal	maestra 47 b x h o maestra 55 b x h mm	Altura total mm	en mm 12,5	15	2x12,5
D47.es Una dirección	≤ 105 mm	10-450 mm	≥ 105 mm	≥ 40 mm	47x17,5	17,5	●	●	●
D47.es Dos direcciones	≤ 105 mm	10-450 mm	≥ 105 mm	≥ 40 mm	47x17,5+47x17,5	35	●	●	●
D55.es	≤ 105 mm	10-450 mm	≥ 105 mm	≥ 40 mm	55x17,5	17,5	●	●	●

Ejemplo de calculo: Para calcular el descuelgue mínimo de un techo suspendido D 55 colgado con suspensión B-75 (75 mm.) y doble placa (2x12,5 mm.) resulta: 75+25 = 100 mm.

Cuelgues y cargas permitidas

Carga máxima permitida 0,4 kN (40 kg)

Suspensión B 75 a 450 mm — **Anclaje Directo** para maestra 47/17 — **Pivot y Anclaje Universal** con varilla roscada

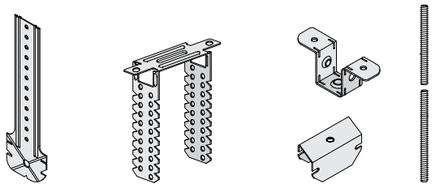

Carga máxima permitida 0,25 kN (25 kg)

Cuelgue Multiflix para maestra 47/17 — **Escuadra** para maestra 47/17

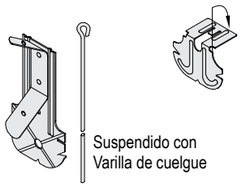

Carga máxima permitida 0,9 kN (90 kg)

Suspensión SL 100 y Cabeza de suspensión SL 100 para maestra 47/17

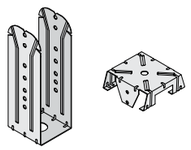

Empalmes

Empalme y conexiones para maestra 47/17

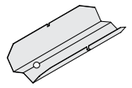

Conector en cruz para maestra 47/17

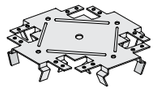

Caballete 47/17

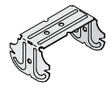

Resistencia al fuego

Con protección al fuego desde abajo	Resistencia al fuego	Sistema constructivo: Tipo de placa	Espesor	Configuración de la Estructura de soporte: Distancia máxima Perfil sec.	Cuelgues	Perfil prim.	Nº de ensayo
Compuesto por una estructura en dos direcciones sin colaboración del forjado.	Desde abajo	Clasificación al fuego A2-s1,d0	en mm	en mm	en mm	en mm	

D47.es Perfiles 47/17 en dos direcciones a distinto nivel

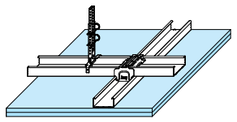

EI 60´	DF	2x 15	500	750	1000	1
EI 90´	DF	3x 12,5	500	700	800	2

1	Ensayo nº 060853-002 (Julio 2016)	2	Ensayo nº 066211-001 (Mayo 2017)

Observación Según el DB-SI del CTE, los certificados de ensayo y clasificación de sistemas con resistencia al fuego tienen una antigüedad de 10 años.

D47.es Knauf Techo Suspendido

Perfil 47/17 con estructura única y en una dirección

Perfil Primario

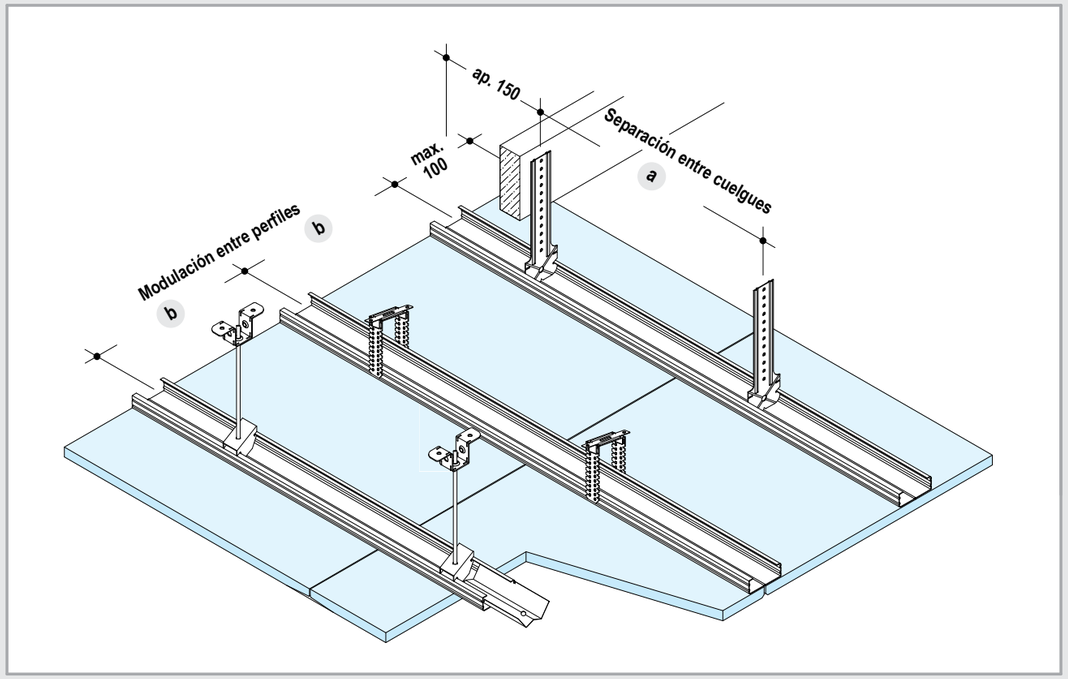

Cuelgues y sujeciones

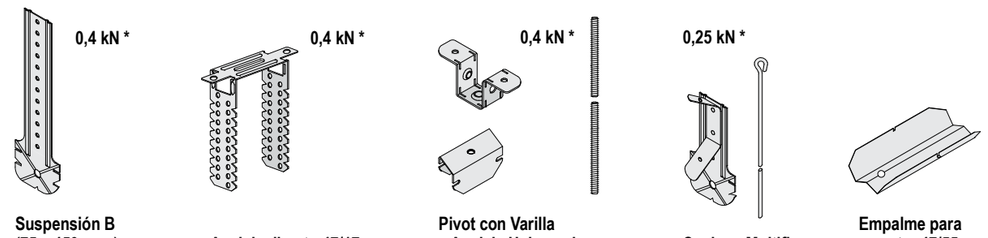

Suspensión B (75 a 450 mm.) — **Anclaje directo 47/17** — **Pivot con Varilla y Anclaje Universal** — **Cuelgue Multifix** — **Empalme para maestra 47/55**

* Carga maxima permitida

Separación de estructura

Estructura	Separación entre Cuelgues/Fijaciones (a)	Modulación entre Perfiles (b)
Perfil Primario Fijado directamente o colgado	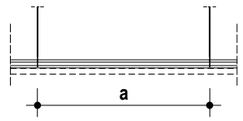	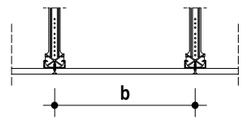

Rango -p- kN/m²	Separación entre Cuelgues/Fijaciones Carga max. por cuelgue ≤ 0,25 kN mm
≤ 0,15	1200
0,15<p≤0,30	1000
0,30<p≤0,50	750

Placa Tipo	Espesor mm	Sep. entre perfiles mm Trans-versal	Longi-tudinal
A	12,5	500	400
ó	2x12,5		
H	15	550	

D47.es Knauf Techo Suspendido

Perfiles 47/17 en dos direcciones a distinto nivel

Primario y Secundario

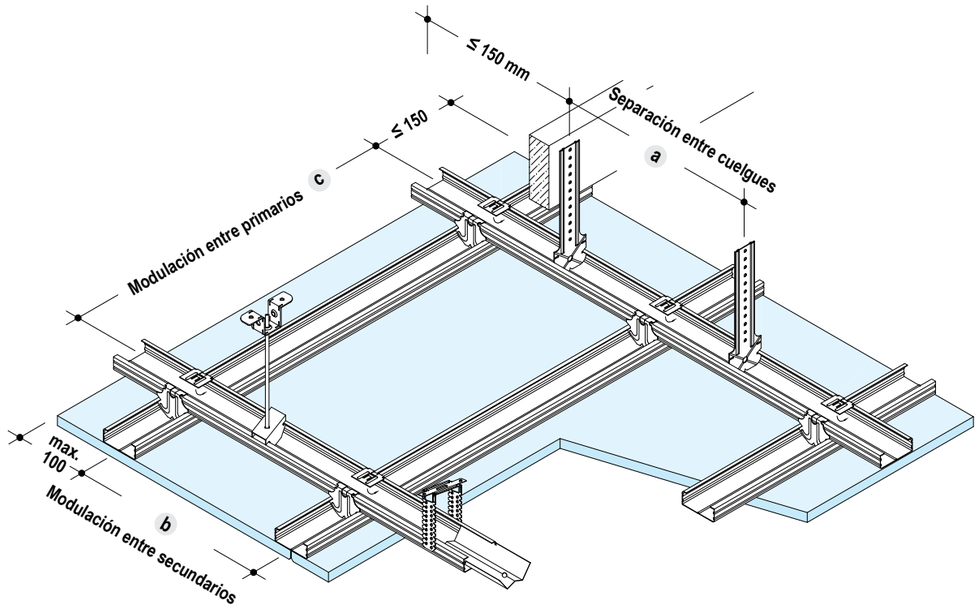

Nota: Con perfil perimetral la distancia del muro al primer cuelgue será 1/3 a.

Cuelgues y sujeciones

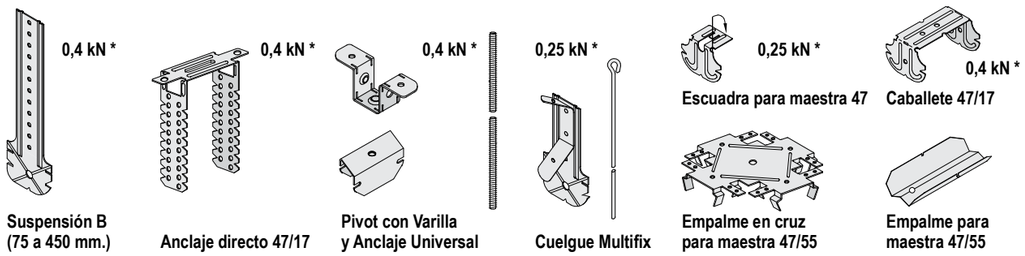

* Carga maxima permitida

Separación de estructura

Estructura	Separación entre Cuelgues/Fijaciones a	Modulación entre Primarios c	Modulación entre Secundarios b
Primarios y Secundarios Fijado directamente o colgado	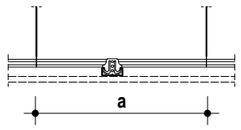	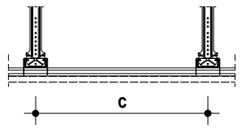	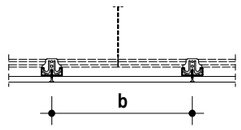

Rango -p- kN/m²	Separación entre Cuelgues/Fijaciones Carga max. por cuelgue ≤ 0,25 kN mm
≤ 0,15	900
0,15<p≤0,30	750
0,30<p≤0,50	600

Rango -p- kN/m²	Modulación entre Primarios Carga max. por cuelgue ≤ 0,25 kN mm
≤ 0,15	1000
0,15<p≤0,30	1000
0,30<p≤0,50	750

Placa		Modulación entre Secundarios mm	
Tipo	Espesor mm	Trans-versal	Longi-tudinal
A	12,5	500	400
ó	2x12,5		
H	15	550	

D47.es Knauf Techo Suspendido

Perfiles 47/17 en dos direcciones a distinto nivel

Detalles E 1:5 / Perfiles Primario y Secundario

D47.es-D1 Encuentro con Trasdosado W611.es

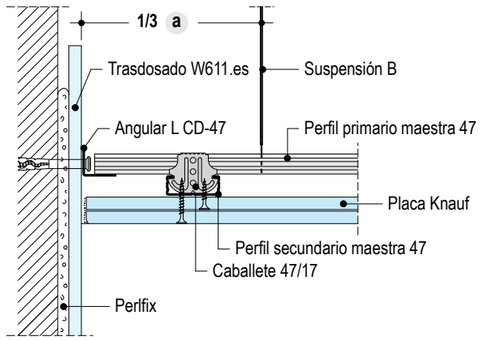

D47.es-A1 Encuentro con Trasdosado W611.es

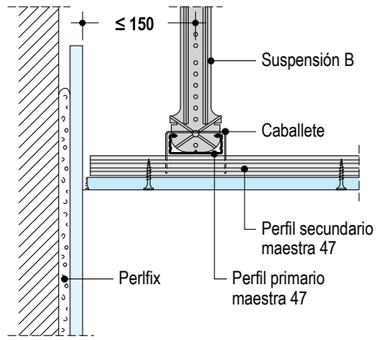

Suspensión B fijada directamente 0,4 kN

D47.es-A2 Encuentro con Muro

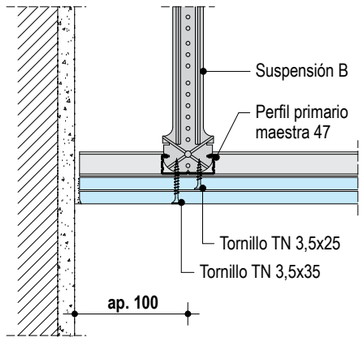

D47.es-D2 Encuentro con Muro

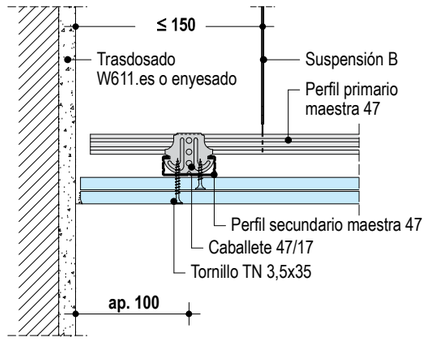

Suspensión B fijada directamente 0,4 kN

D47.es-C1 Junta Transversal - Perfiles en una dirección

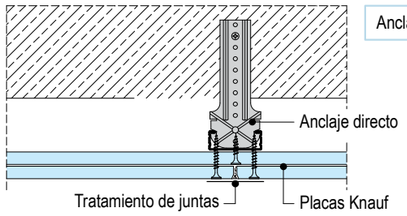

Anclaje directo 0,4 kN

D47.es-B1 Junta Longitudinal - Perfiles en dos direcciones

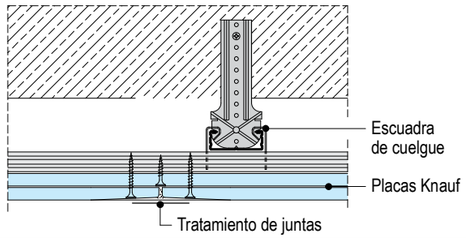

D47.es-B2 Junta Longitudinal - Perfiles en una dirección

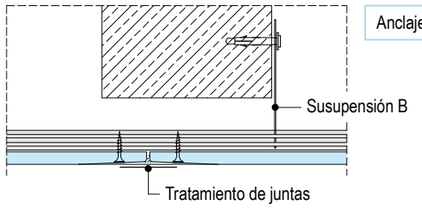

Anclaje directo 0,4 kN

D47.es-C2 Junta Transversal - Perfiles en dos direcciones

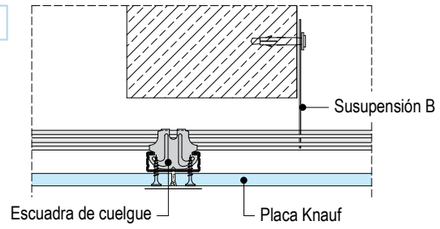

D55.es Knauf Techo Suspendido

Perfil 55/17 en dos direcciones y al mismo nivel

Primario y Secundario

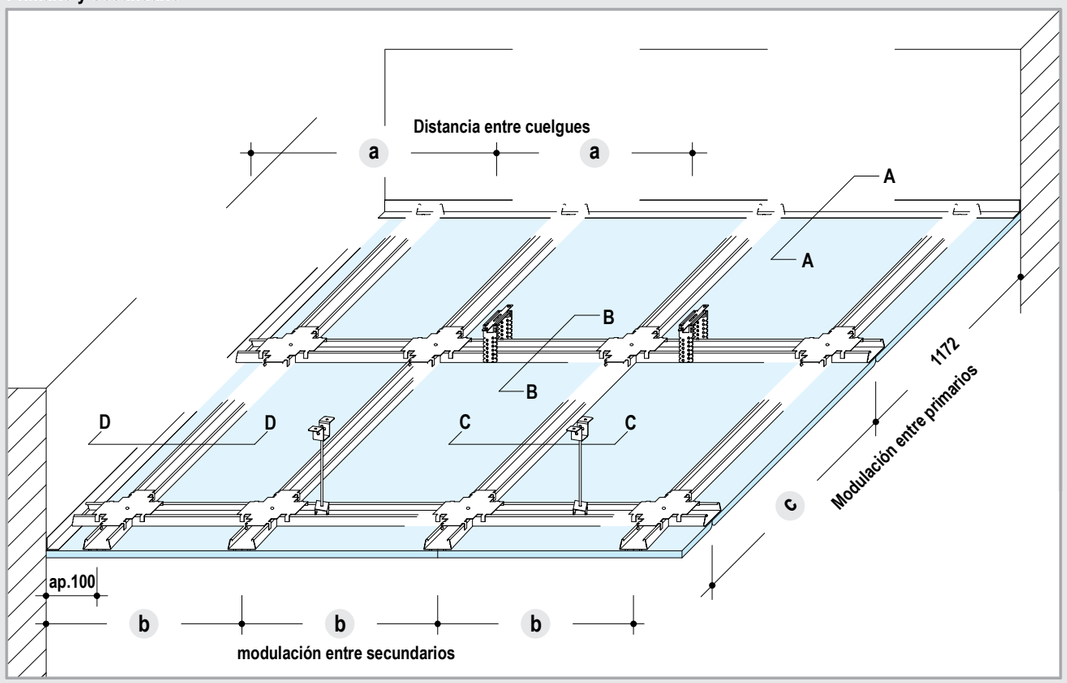

Cuelgues y sujeciones

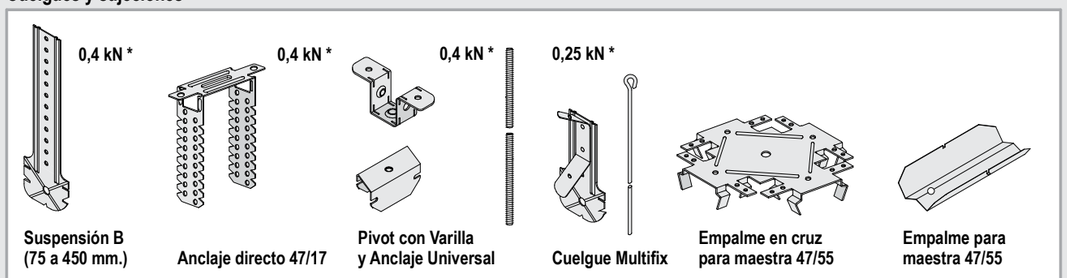

* Carga maxima permitida

Separación de estructura

Estructura	Separación entre Cuelgues/Fijaciones a	Modulación entre Primarios c	Modulación entre Secundarios b
Primarios y Secundarios Fijado directamente o colgado	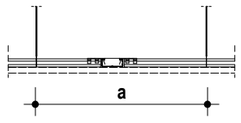	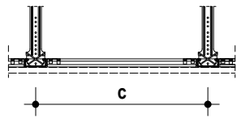	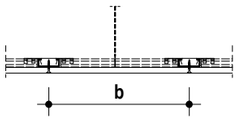

Rango -p- kN/m²	Separación entre Cuelgues/Fijaciones Carga max. por cuelgue ≤ 0,25 kN mm
≤ 0,15	1000
0,15<p≤0,30	650
0,30<p≤0,50	400

Rango -p- kN/m²	Modulación entre Primarios mm
≤ 0,15	1200
0,15<p≤0,30	
0,30<p≤0,50	

Placa		Modulación entre Secundarios mm	
Tipo	Espesor mm	Trans-versal	Longi-tudinal
A	12,5	500	400
ó	2x12,5		
H	15	550	

D55.es Knauf Techo Suspendido

Perfil 55/17 en dos direcciones y al mismo nivel

Detalles E 1:5

D55.es-A1 Encuentro con muro - Junta vista con angular perimetral

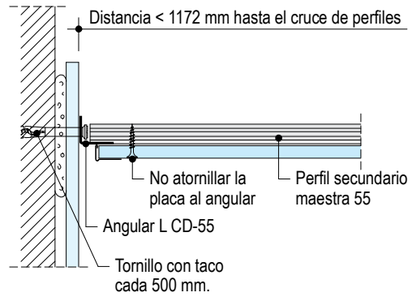

D55.es-D1 Encuentro con muro y angular perimetral

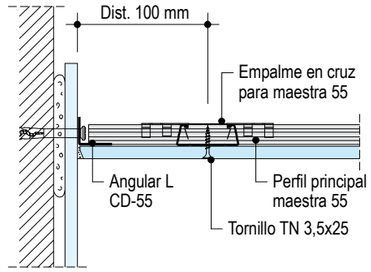

Encuentros perimetrales

D55.es-B1 Tratamiento de juntas longitudinal sobre borde BA

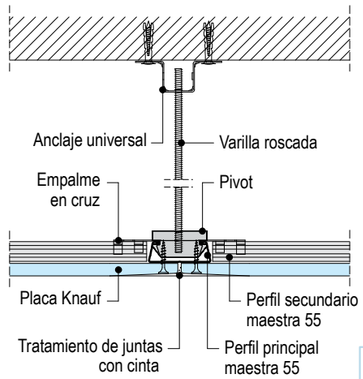

D55.es-C1 Tratamiento de juntas transversal - Cantos biselados

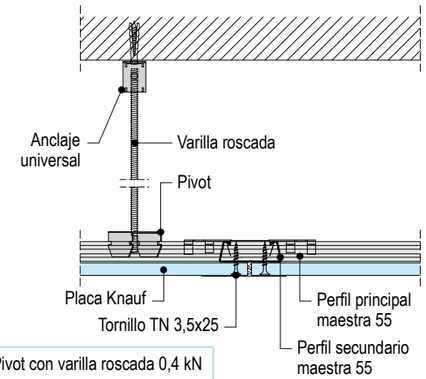

Suspensión Pivot con varilla roscada 0,4 kN

D55.es-B2 Detalle suspensión B - Junta longitudinal

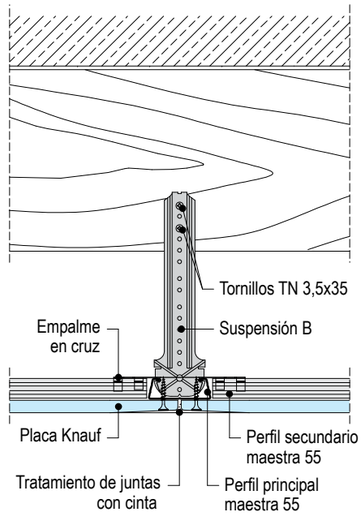

D55.es-C2 Detalle suspensión B - Junta transversal

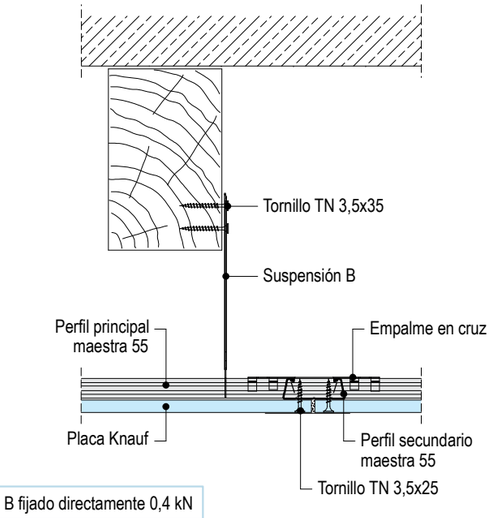

Suspensión B fijado directamente 0,4 kN

D114.es Knauf Techo Suspendido

Con maestra CD 47/17 y perfil sierra

Perfil primario SR y secundario CD 47x17

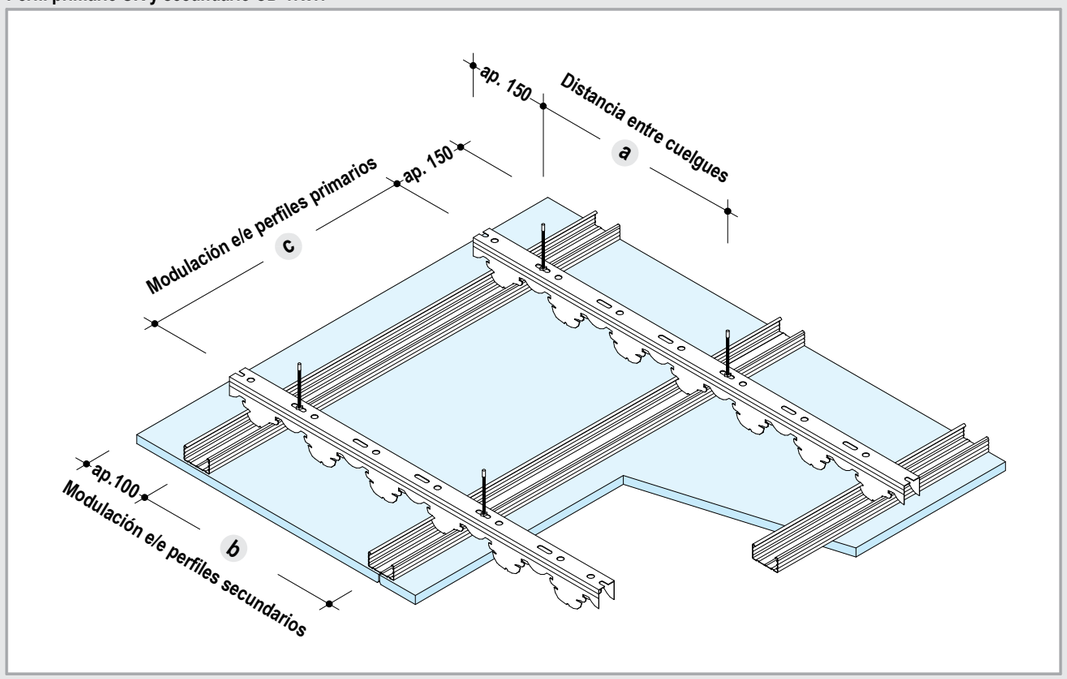

Separación máxima entre primarios

• Sin resistencia al fuego — medidas en mm

Distancia entre Primarios c	Distancia entre Cuelgues a — Rango kN/m² ≤ 0,15	(Ver tabla pag. 2) ≤ 0,30
500	1200	900
600	1100	900
700	1100	800
800	1000	800
900	1000	800
1000	900	700
1100	900	700
1200	800	-

Unión entre primarios y secundarios — medidas en mm

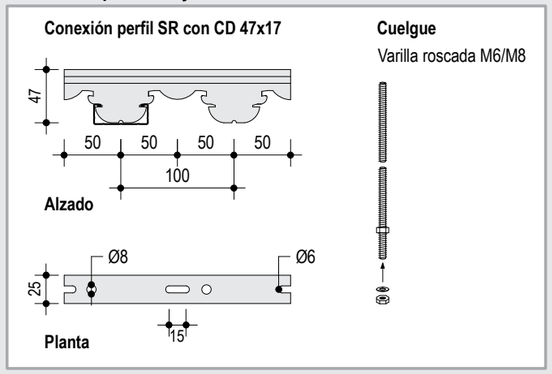

Separación máxima entre secundarios

• Sin resistencia al fuego

Espesor placa mm	Placa Transversal a los secundarios mm b
12,5 / 2x12,5	500
15	500
18	600

Nota	Para este sistema no se recomienda fijar más de dos placas de 15 mm.

D114.es Knauf Techos Suspendidos

Con maestra CD 47/17 y perfil sierra

Detalles E 1:5

D114.es-A3 Encuentro con Muro: Junta Vista

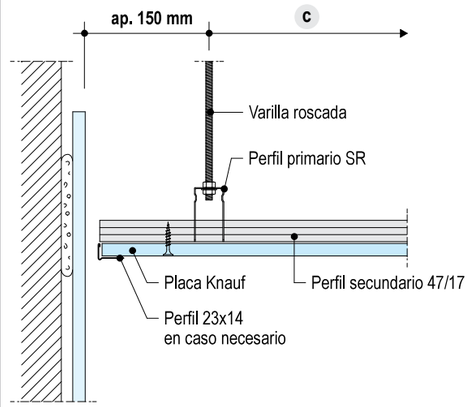

D114.es-D3 Encuentro con Muro

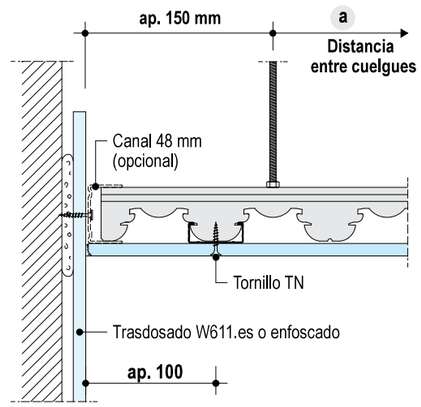

D114.es-B4 Detalle de Junta Longitudinal

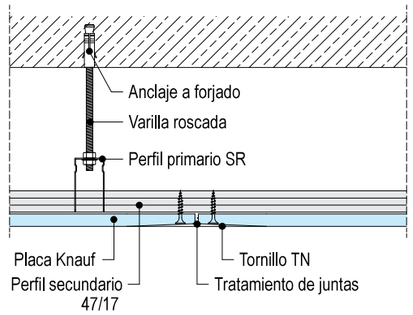

D114.es-C4 Tratamiento de Junta Transversal

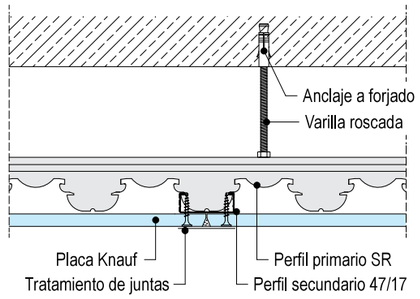

D114.es-D5 Encuentro con Tabique

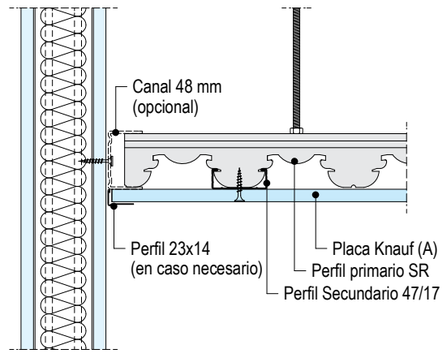

D114.es-C3 Junta de Dilatación

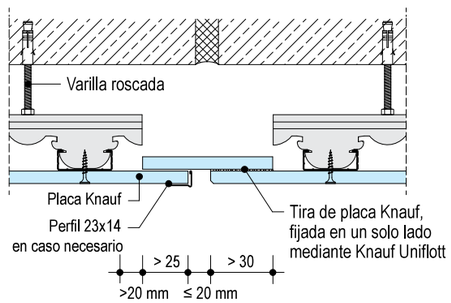

Elección del sistema

La elección del sistema se realiza de acuerdo a:
- El tipo de cuelgue (resistencia mecánica) y la distancia entre puntos de apoyo.
- El tipo de montaje: Perfilería en una dirección o en dos direcciones. Montantes simples o dobles.
- El número y tipo de placas utilizadas.

Nota:
En las tablas que figuran a continuación, se pueden apreciar las características de los techos suspendidos (distancia entre perfiles y número y distancia entre cuelgues), cuando no sea necesaria una protección al fuego.
Cuando se requiera un techo con una resistencia al fuego determinada, se deberá utilizar la información dada en los ensayos de los mismos.

Luz máxima entre apoyos - número de cuelgues

3.55 ← Luz max. (P) entre apoyos en m.
0.90 ← Número de cuelgues / m² de techo

La luz max. (P) esta calculada según el DTU 25.41, para una carga uniformemente repartida sobre dos apoyos, con flecha inferior a L/300.

Placas sobre estructura unica: montantes 70/38 - 90/40 - 100/40

Placas sobre estructura unica - Montantes simples - Techo con 1 o 2 placas Knauf

Tipo de placa		1 placa St. 12,5 mm.			1 placa St. 15 mm.			Carga admisible por punto de fijación (Kg)
Distancia entre ejes de la estructura E (m)		0.50	0.45	0.40	0.55	0.50	0.40	
		Luz max. (P) entre apoyos						
Montantes simples	M 70/38	2.80 / 0.95	2.85 / 1.00	2.95 / 1.10	2.65 / 0.80	2.75 / 0.95	2.90 / 1.10	50
	M 90/40	3.25 / 0.80	3.30 / 0.85	3.45 / 0.95	3.05 / 0.70	3.15 / 0.85	3.35 / 0.95	55
	M 100/40	3.45 / 0.75	3.50 / 0.80	3.65 / 0.90	3.25 / 0.70	3.35 / 0.80	3.55 / 0.90	60

2 placa St. 12,5 mm.			2 placa St. 15 mm.			Carga admisible por punto de fijación (Kg)
0.50	0.45	0.40	0.55	0.50	0.40	
Luz max. (P) entre apoyos						
2.55 / 1.00	2.60 / 1.05	2.70 / 1.20	2.35 / 0.90	2.45 / 1.05	2.60 / 1.25	65
2.95 / 0.90	3.00 / 0.95	3.10 / 1.05	2.75 / 0.80	2.85 / 0.90	3.00 / 1.10	70
3.15 / 0.85	3.20 / 0.90	3.30 / 1.00	2.90 / 0.75	3.05 / 0.85	3.20 / 1.00	75

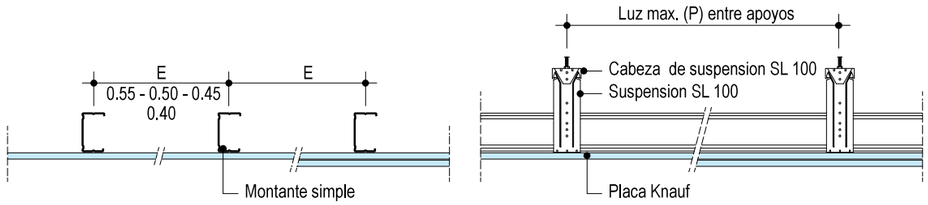

Placas sobre estructura unica - Montantes dobles - Techo con 1 o 2 placas Knauf

Tipo de placa		1 placa St. 12,5 mm.			1 placa St. 15 mm.			Carga admisible por punto de fijación (Kg)
Distancia entre ejes de la estructura E (m)		0.50	0.45	0.40	0.55	0.50	0.40	
		Luz max. (P) entre apoyos						
Montantes dobles	M 70/38	3.30 / 0.80	3.35 / 0.85	3.45 / 0.95	3.10 / 0.70	3.20 / 0.80	3.40 / 0.95	60
	M 90/40	3.80 / 0.70	3.90 / 0.75	4.00 / 0.80	3.60 / 0.65	3.70 / 0.70	3.90 / 0.85	65
	M 100/40	4.05 / 0.65	4.10 / 0.70	4.20 / 0.75	3.85 / 0.60	3.95 / 0.65	4.10 / 0.80	70

2 placa St. 12,5 mm.			2 placa St. 15 mm.			Carga admisible por punto de fijación (Kg)
0.50	0.45	0.40	0.55	0.50	0.40	
Luz max. (P) entre apoyos						
3.00 / 0.85	3.05 / 0.90	3.15 / 1.05	2.80 / 0.75	2.90 / 0.90	3.05 / 1.05	75
3.50 / 0.75	3.55 / 0.80	3.65 / 0.90	3.20 / 0.70	3.35 / 0.80	3.55 / 0.90	85
3.70 / 0.70	3.75 / 0.75	3.90 / 0.85	3.40 / 0.65	3.55 / 0.75	3.75 / 0.85	90

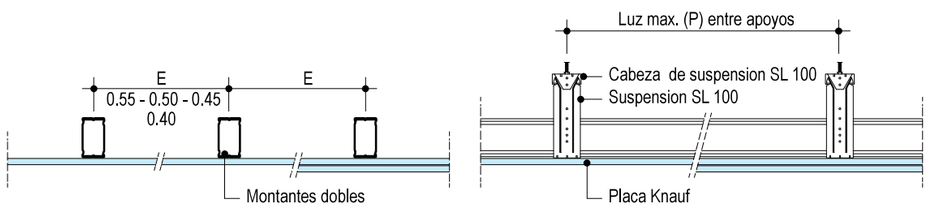

Luz máxima entre apoyos - número de cuelgues

3.55 ← Luz max. (P) entre apoyos en m.
0.90 ← Número de cuelgues / m² de techo

Perfiles en dos direcciones - Primarios: montantes 70/38-90/40-100/40 y secundarios: maestra 47/17

Techo con estructura primaria (Montanes simples) y secundaria Maestra 47 o 55 - Techo con 1 o 2 placas Knauf

Tipo de placa		1 placa St. 12,5 mm.			1 placa St. 15 mm.			Carga admisible por punto de fijación (Kg)
Dist. e/e (m) estructura sec. maestra 47/55		0.50	0.45	0.40	0.55	0.50	0.40	
Dist. e/e E (m) de la estructura primaria		1.25	1.25	1.30	1.20	1.20	1.25	
		Luz max. (P) entre apoyos						
Montantes simples	M 70/38	2.25 / 0.45	2.20 / 0.45	2.20 / 0.45	2.20 / 0.50	2.20 / 0.50	2.15 / 0.50	80
	M 90/40	2.60 / 0.40	2.55 / 0.40	2.55 / 0.40	2.55 / 0.40	2.55 / 0.40	2.50 / 0.40	90
	M 100/40	2.75 / 0.40	2.75 / 0.40	2.70 / 0.35	2.70 / 0.40	2.70 / 0.40	2.65 / 0.40	95

2 placa St. 12,5 mm.			2 placa St. 15 mm.			Carga admisible por punto de fijación (Kg)
0.50	0.45	0.40	0.55	0.50	0.40	
1.10	1.15	1.20	1.05	1.10	1.15	
Luz max. (P) entre apoyos						
2.10 / 0.55	2.05 / 0.55	2.05 / 0.55	2.05 / 0.60	2.05 / 0.60	2.00 / 0.55	95
2.40 / 0.45	2.40 / 0.45	2.40 / 0.45	2.35 / 0.50	2.35 / 0.50	2.30 / 0.50	110
2.55 / 0.45	2.55 / 0.45	2.55 / 0.40	2.50 / 0.50	2.50 / 0.45	2.45 / 0.45	115

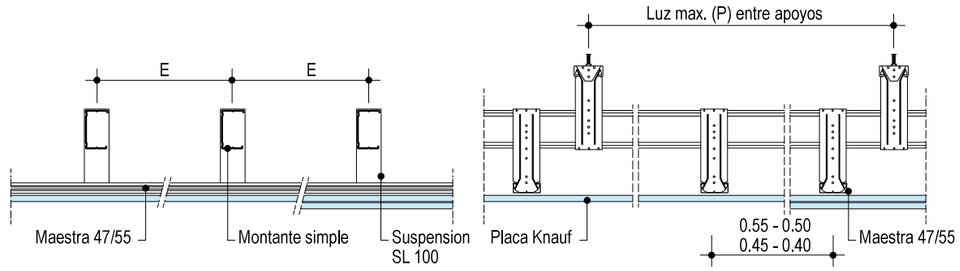

Techo con estructura primaria (Montanes dobles) y secundaria Maestra 47 o 55 - Techo con 1 o 2 placas Knauf

Tipo de placa		1 placa St. 12,5 mm.			1 placa St. 15 mm.			Carga admisible por punto de fijación (Kg)
Dist. e/e (m) estructura sec. maestra 47/55		0.50	0.45	0.40	0.55	0.50	0.40	
Dist. e/e E (m) de la estructura primaria		1.25	1.25	1.30	1.20	1.20	1.25	
		Luz max. (P) entre apoyos						
Montantes dobles	M 70/38	2.65 / 0.40	2.60 / 0.40	2.60 / 0.40	2.60 / 0.40	2.55 / 0.40	2.55 / 0.40	95
	M 90/40	3.05 / 0.35	3.00 / 0.35	3.00 / 0.35	3.00 / 0.35	2.95 / 0.35	2.95 / 0.35	105
	M 100/40	3.25 / 0.30	3.25 / 0.30	3.20 / 0.30	3.20 / 0.35	3.20 / 0.35	3.15 / 0.35	110

2 placa St. 12,5 mm.			2 placa St. 15 mm.			Carga admisible por punto de fijación (Kg)
0.50	0.45	0.40	0.55	0.50	0.40	
1.10	1.15	1.20	1.05	1.10	1.15	
Luz max. (P) entre apoyos						
2.45 / 0.45	2.45 / 0.45	2.45 / 0.45	2.40 / 0.50	2.40 / 0.50	2.35 / 0.50	115
2.85 / 0.40	2.80 / 0.40	2.80 / 0.40	2.80 / 0.45	2.80 / 0.40	2.75 / 0.40	130
3.05 / 0.35	3.05 / 0.35	3.00 / 0.35	3.00 / 0.45	2.95 / 0.40	2.90 / 0.40	140

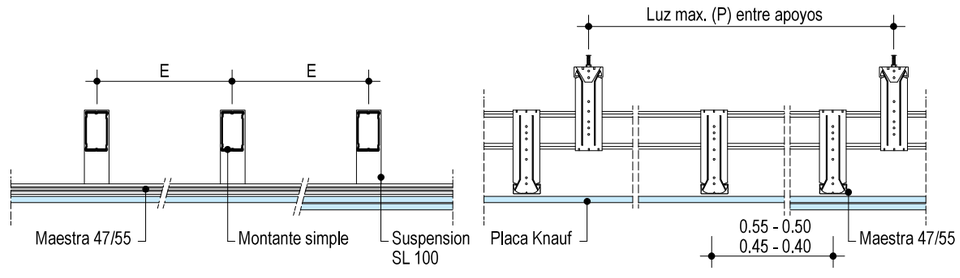

D70.es Knauf Techo Suspendido

Techo para grandes luces

Techo con estructura primaria (Montantes)

D70.es-A1 Encuentro con muro - Junta Vista

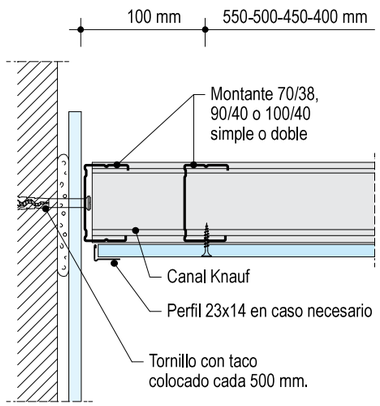

D70.es-A2 Encuentro con muro

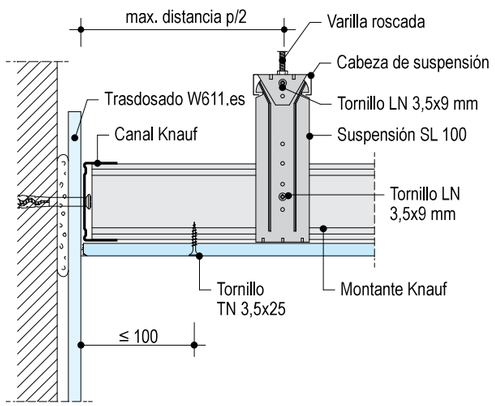

D70.es-B1 Encuentro con muro - Sección transversal

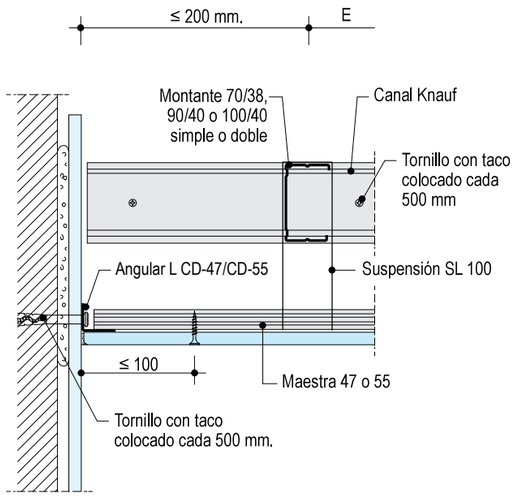

D70.es-B2 Encuentro con muro - Sección longitudinal

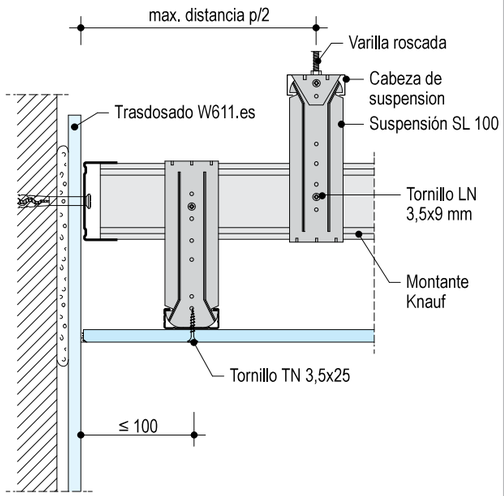

Techo con estructura primaria (Montantes) y secundaria (Maestra 47 o 55)

Unión entre montantes

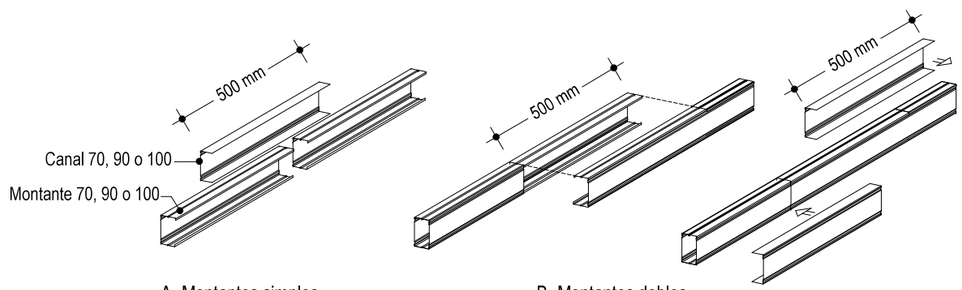

A- Montantes simples

B- Montantes dobles

Nota Cuando se trata de unir dos montantes de 70/38, 90/40 o 100/40 simples o dobles (figura A y B respectivamente) debemos utilizar canales de 70, 90 o 100 con un largo de 500 mm. como mínimo y atornillar a los montantes con tornillos LN.

D47/55/70.es Knauf Techos Suspendidos

Listado de materiales

Materiales sin tener en cuenta pérdidas por corte ni perforaciones.

Para su realización se ha calculado un techo de 10x10= 100 m²

Descripción	Unidad	Sistema D47.es 1 dirección		Sistema D47.es 2 direcciones			Sistema D55.es 2 direcciones			Sistema D114.es 2 direcciones	
material externo = en cursiva		1	2	1	2	3	1	2	3	1	2
Perfil perimetral											
Angular L CD-47/CD-55	m	0,4	0,4	0,4	0,4	0,4	0,4	0,4	0,4	0,4	0,4
Para anclar al techo, utilizar el material adecuado											
Taco metálico ≥ M6 (para forjados de hormigón)	u	0,8	0,8	0,8	0,8	0,8	0,8	0,8	0,8	0,8	0,8
Estructura											
Maestra 47; (long. 3 m)		1,9	1,8	3,2	3,2	3,2	-	-	-	2,1	2,1
Maestra 55; (long. 3 m)	m	-	-	-	-	-	0,9	0,9	0,9	-	-
Maestra 55; (long. 1,14 m)		-	-	-	-	-	1,71	1,62	1,53	-	-
Perfil SR 47x25x0,7; (long. 3 m)		-	-	-	-	-	-	-	-	1	1
Banda acústica; (rollo 30 m)	m	0,4	0,4	0,4	0,4	0,4	0,4	0,4	0,4	0,4	0,4
Cuelgues y accesorios											
Fijaciones										-	-
Varilla roscada							0,81	1,39	1,39	1,1	1,4
Pivot										-	-
Cuelgue Multiflix		1,52	1,98	1,3	1,5	1,5				-	-
Varilla de cuelgue	u						1,3	1,5	1,5	-	-
Suspensión B							0,81	1,39	1,39	-	-
Escuadra de cuelgue 47/55		-	-	4,6	4,6	4,6	-	-	-	-	-
Empalme en cruz		-	-	-	-	-	1,71	1,62	1,53	-	-
Empalme 47/55		0,4	0,4	0,6	0,6	0,6	0,6	0,6	0,6	-	-
opc. Fibra mineral	m²	1	1	1	1	1	1	1	1	-	-
Placas Knauf											
opc. Placas Standard (Tipo A) / Placas Impregnadas (Tipo H1)	m²	1	1	1	1	2	1	1	2	1	2
Tornillo TN; (para fijar las placas)											
TN 3,5 x 25 mm		12	12	17	17	9	12	12	4	17	9
TN 3,5 x 35 mm	u	-	-	-	-	17	-	-	12	-	17
TN 3,5 x 45 mm		-	-	-	-	-	-	-	-	-	-
Tratamiento de juntas											
Knauf Uniflott (a mano); saco de 25 Kg. o Saco de 5 Kg.		0,3	0,35	0,3	0,4	0,5	0,3	0,35	0,5	0,3	0,5
opc. Knauf UniK; (saco 5 kg/25 kg).	Kg	0,4	0,45	0,4	0,5	0,6	0,4	0,45	0,6	0,4	0,6
opc. Knauf Fugenfüller (a mano); saco de 25 Kg. o Saco de 10 Kg.				0,5	0,6	0,4					
Cinta de papel; (rollo 23 m/75 m/150 m)	m	1,2	1,2	0,1	0,1	0,1	1,2	1,2	1,2	0,45	0,45

D47.es / Perfil en una o dos direcciones

1 • Techo con una sola placa y perfil en una sola dirección
Placa Knauf A, H1 — 12,5 mm
≤ 0,15*) Cuelgue: 1200 mm; primario: 500 mm

2 • Techo con una sola placa y perfil en una sola dirección
Placa Knauf A, H1 — 15 mm
≤ 0,30 *) Cuelgue: 1000 mm; primario: 550 mm

1 • Techo con una sola placa y perfiles en dos direcciones
Placa Knauf A, H1 — 12,5 mm
≤ 0,15 *) Cuelgue: 900 mm; primario: 1000 mm; secundario: 500 mm

2 • Techo con una sola placa y perfiles en dos direcciones
Placa Knauf A, H1 — 15 mm
≤ 0,30 *) Cuelgue: 750 mm; primario: 1000 mm; secundario: 550 mm

3 • Techo con dos placas y perfiles en dos direcciones
Placa Knauf A, H1 — 2x 12,5 mm
≤ 0,50 *) Cuelgue: 600 mm; primario: 750 mm; secundario: 500 mm

D55.es / Perfil en dos direcciones

1 • Techo con una sola placa y perfiles en dos direcciones
Placa Knauf A, H1 — 12,5 mm
≤ 0,15*) Cuelgue: 1000 mm; primario: 1200 mm; secundaro: 500 mm

2 • Techo con una sola placa y perfiles en dos direcciones
Placa Knauf A, H1 — 15 mm
≤ 0,30 *) Cuelgue: 650 mm; primario: 1200 mm; secundario: 550 mm

3 • Techo con dos placas y perfiles en dos direcciones
Placa Knauf A, H1 — 2x 12,5 mm
≤ 0,50 *) Cuelgue: 400 mm; primario: 1200 mm; secundario: 500 mm

*) Rango kN/m² s/n: según necesidad

D47/55/70.es Knauf Techos suspendidos

Constitución + Planificación

Constitución

D47.es/D55.es Techos suspendidos
Las placas Knauf van atornilladas a la estructura metálica que a su vez va fijada al techo con el cuelgue Multifix. Para cargas mayores a 0,25 kN, se deberá utilizar la Suspensión B, Anclaje Directo o varilla roscada con Pivot y Anclaje Universal. Se pueden utilizar placas Standard Tipo A, Impregnadas tipo H o Diamant, que deberán ir atornilladas a la perfilería en una dirección (D47.es), cruzada en dos direcciones (D47.es/D55.es) o al techo de grandes luces. Se desaconseja el montaje de placas delta con esta perfilería.
Se deberá realizar una junta de dilatación bajo cada junta del techo original. Además, se recomienda realizar una junta de control cada 15 m. de techo continuo.
También se recomienda no fijar el techo a los pilares y elementos macizos que lo encuentran, o los elementos que puedan producir cambios de temperatura (luminarias, etc.). Para humedades de cuartos de baños y cocinas, la perfilería se encuentra garantizada contra la corrosión.

Montaje

Cuelgues y Estructura:
Fijaciones al techo base
- Según recomendación de cada fabricante (ver normativa de ATEDY).

Cuelgues
Utilizar el Cuelgue Multifix con varilla lisa, Anclaje Directo, Pivot con Varilla roscada, o cualquier cuelgue homologado, con ensayo de tracción. Los cuelgues con trozos de perfil, realizados in situ al no ser industrializados, no tienen una capacidad de carga homologada por ensayo, ni una calidad homogénea y no deben ser utilizados.

Accesorios de cruce
Sistema D47.es: Cruce de primarios y secundarios con caballete 47/17 o Empalme en Cruz.
Sistema D55.es: Cruce de primarios y secundarios con Empalme en Cruz 47/17.

NUNCA se deberá atornillar directamente los perfiles primarios y secundarios en su cruce. El techo deberá ser flotante. Evitar rigidizaciones.

Perímetro
Fijar el Angular L CD-47/CD-55 en el perímetro de la habitación mediante anclajes (taco y tornillo), con una separación máx. entre fijaciones de 600 mm. En el encuentro con elemento macizo, colocar la banda acústica.

Perfiles
El primer perfil primario deberá ir a una distancia menor a 100 mm. del perímetro, y la separación entre estos se calculará (según tabla), depediendo del peso total del techo.
- Sobre la línea de los perfiles principales, replantear la posición de los cuelgues. El primero deberá ira una distancia de 150 mm. del borde cuando incluya un perfil perimetral, y la separación se calculará (según tabla).
- Colocar los perfiles principales por encima del ala del perfil perimetral y anclarlos al techo con cuelgues adecuados en cada caso. Cuando un perfil resulte corto, se puede solapar con otro trozo utilizando el empalme para maestra 47 o 55.

Placas
- El espesor mínimo de placa para un techo suspendido, no deberá ser nunca inferior a 12,5 mm.
- Colocar las placas en la parte inferior de la estructura, preferiblemente perpendiculares a los perfiles secundarios.
- Atornillarlas a los perfiles secundarios o a los primarios (techos con perfiles en una dirección), cada 20 cm. con tornillos autoperforantes Knauf. (ver tabla).
- Comenzar el atornillado desde un extremo de la placa o desde el centro hacia los lados.
- No atornillar las placas a perfiles perimetrales.
- Alternar las juntas de testa de las placas, solapando como mínimo 400 mm.
- La longitud mínima de placa en los arranques no deberá ser menor a 350 mm.
- Situar las juntas de testa bajo un perfil.
- Proceder al tratamiento de junta.

Múltiples placas

En caso de necesidad de superposición de placas, se deberá solapar las juntas de cada nivel. Cada nivel de placas deberá ir atornillada a la estructura metálica. Las longitudes de los tornillos deberán ser tales que en cada caso penetren por lo menos 10 mm. en cada perfil, y se deberá atornillar cada 200 mm. Si la instalación de los dos niveles de placa se realizara en el mismo día, el primero (oculto), se podrá atornillar cada 500 mm. y el segundo (visto), cada 200 mm. excepto en caso de resistencia al fuego.
El rellenado de juntas se deberá realizar en ambos niveles de placas.
Las juntas entre placas deben ir contrapeadas.

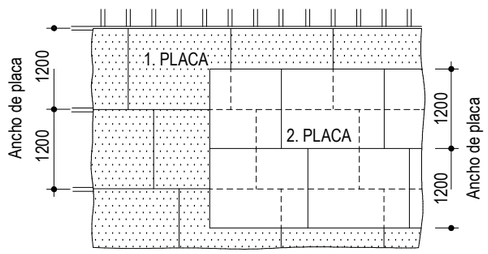

Separación de tornillos

Placa Knauf	Espesor mm.	Tornillo Autoperforante	Separación mm.
	12,5	TN 3,5 x 25	200
	15	TN 3,5 x 25	200
Standard,	18	TN 3,5 x 35	200
Impregnada,	2x12,5	TN 3,5 x 25 + TN 3,5 x 35	200 *
Diamant, etc.	2x15	TN 3,5 x 25 + TN 3,5 x 45	200 *

* Si el atornillado de ambas placas se realizan el mismo día, la separación entre los tornillos de la primera, se puede extender hasta 500 mm. (excepto en caso de resistencia al fuego).

D47/55/70.es Knauf Techos suspendidos

Cargas y juntas

Fijación de pesos en el techo suspendido Knauf

Lámparas ligeras, cortinas y elementos de poca importancia, pueden ser fijados al techo con tacos replegables normales.
Existe la posibilidad de colgar pesos utilizando el anclaje adecuado y con una sobrecarga complementaria de 10 Kg/m².

Directamente en la placa de 12,5 mm. se pueden colgar hasta 3 Kg. y separados entre ellos 400 mma ejes.
Si se ancla el peso al perfil, se puede colgar hasta 10 Kg. separados en un mismo perfil 1200 mm.

Los pesos superiores a 10 Kg., se deberán anclar directamente al techo base.
Los techos con resistencia al fuego tienen restringido el cuelgue de cargas en el mismo, incluido el techo bajo techo. En este caso, las cargas deberán ser fijadas al techo base.

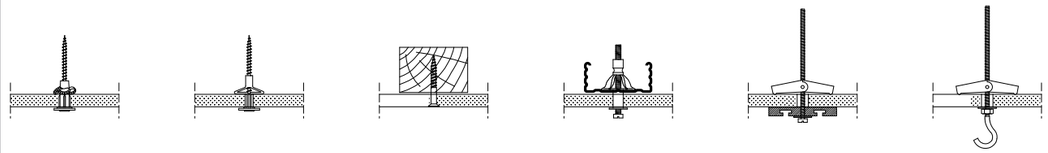

Tratamiento de juntas y acabados

Tratamiento de juntas
Cuando se requieran altas prestaciones ópticas de planeidad, sobre todo en condiciones de luz rasante, se recomienda utilizar placas con 4 bordes afinados, y realizar las juntas con Jointfiller, Knauf Fugenfüller Leicht, Knauf F2F o UniK y cinta de papel microperforado.

Materiales
Knauf Uniflott para tratamiento de juntas sin cinta a mano. Fugenfüller Leicht o UniK con cinta de papel a mano. F2F o Jointfiller con cinta de papel a mano o con máquina.
En zonas húmedas, cuartos de baño, etc., utilizar Knauf Uniflott Impregnado.
Para obtener acabados finos, utilizar Knauf UniK Fill & Finish para dar la última mano.

Forma de trabajo
Sin cinta: Las juntas de testa deben ser biseladas antes de comenzar el trabajo. Antes de realizar el tratamiento de juntas, imprimar los bordes con Knauf PYL Pintura. Utilizar la espátula para introducir el Uniflott en las juntas. Depositar Uniflott de forma transversal a las juntas en forma continua, cuidando que penetre bien entre las placas hasta rellenar la junta. Una vez que la pasta comience a tomar consistencia, retirar el sobrante con una espátula y alisar la junta.
Realizar el acabado con Knauf UniK Fill & Finish. Tapar con esta misma pasta la cabeza de tornillos.

Con cinta: Para realizar juntas con cinta, dar una capa de pasta de juntas sin cargar mucho (1,0 mm.) y sentar la cinta sobre él. Planchar la cinta sacando el material sobrante. Esperar 8 horas. Dar a continuación la segunda mano de pasta de juntas y esperar otras 8 horas. Dar la tercera mano de pasta de acabado y dejar secar durante 8 horas. Lijar la superficie, aplicar la imprimación y dar el acabado final (pintura, etc.).
En todos los casos se deberán emplastecer las cabezas de los tornillos en las placas de la cara vista.

Temperatura de trabajo
- El tratamiento de juntas no debe realizarse cuando se esperen grandes cambios de temperatura o de humedad, ya que podrían provocar cambios de longitud en las placas.
- No realizar el tratamiento de juntas con temperaturas inferiores a 10ºC, ni superiores a 35ºC.

Acabados
Se recomienda aplicar previavente una capa de imprimación Knauf PYL Pintura o Knauf PYL Alicatado, según el tipo de acabado definitivo.
Las placas Knauf pueden recibir los siguientes acabados:
- Revestidos: Papel, textil o PVC. Utilizar siempre pegamento en base a celulosa metílica. Dejar airear bien hasta secar.
- Pinturas: Dispersiones plásticas lavables, dispersiones con base de cuarzo, pinturas de colores, pinturas al óleo, lacas opacas, pinturas con resinas, pinturas con base de álcalis, resinas de polímeros, lacas poliuretanas y lacas epóxica.
- Enlucidos: Del tipo estructurado o liso en capas finas; plastecidos en base de yeso, o enlucidos minerales (cuando las juntas estén encintadas).
- Silicatos de dispersión coloreados: Según recomendaciones de cada fabricante.

No se recomienda pintar con cal, silicato de potasa ni pinturas con silicatos.
Ciertas dispersiones con silicatos, se podrían utilizar con la recomendación expresa del fabricante. No utilizar pinturas con un pH mayor a 11,5.

Recomendación
Las placas que estén expuestas directamente a los rayos de luz solar durante un tiempo prolongado pueden adquirir un color amarillento (oxidación), lo cual dificulta a la hora de pintar porque aparecen manchas que se transparentan. Para evitar que esto ocurra se debe dar una capa de imprimación a las placas que van a estar durante mucho tiempo expuestas.
En caso de que existan placas afectadas por oxidación donde se haya afectado considerablemente el papel, se recomienda el uso de pinturas tixotrópicas, recomendadas para estos casos por el fabricante de pinturas e imprimaciones.

Knauf
Teléfono de contacto:
Tel.: 902 440 460
Fax: 91 766 13 35

www.knauf.es

Sistemas de Construcción en Seco Avda. Manoteras, 10 - Edificio C, 28050 Madrid

La documentación técnica está sujeta a constantes actualizaciones, es necesario consultar siempre la última versión desde nuestra página Web. www.knauf.es

Todos los derechos reservados. Prohibida la reproducción total o parcial, sin la autorización de Knauf GmbH España. Garantizamos la calidad de nuestros productos. Los datos técnicos, físicos y demás propiedades consignados en esta hoja técnica, son resultado de nuestra experiencia utilizando sistemas Knauf y todos sus componentes que conforman un sistema integral. Los datos de consumo, cantidades y forma de trabajo, provienen de nuestra experiencia en el montaje, pero se encuentran sujetos a variaciones, que puedan provenir debido a diferentes tecnicas de montaje, etc.. Por la dificultad que entraña, no ha sido posible tener en cuenta todas las normas de la edificación, reglas, decretos y demás escritos que pudieran afectar al sistema.Cualquier cambio en las condiciones de montaje, utilización de otro tipo de material o variación con relación a las condiciones bajo las cuales ha sido ensayado el sistema, puede alterar su comportamiento y en este caso, Knauf no se hace responsable del resultado de las consecuencias del mismo.

D47/55/70.es/esp./09.17/ES
Código: 268811

Las características constructivas, estáticas y físicas de los sistemas Knauf, solamente pueden ser conseguidas y garantizadas, utilizando materiales comercializados por Knauf y siguiendo las indicaciones de montaje de nuestras hojas técnicas.

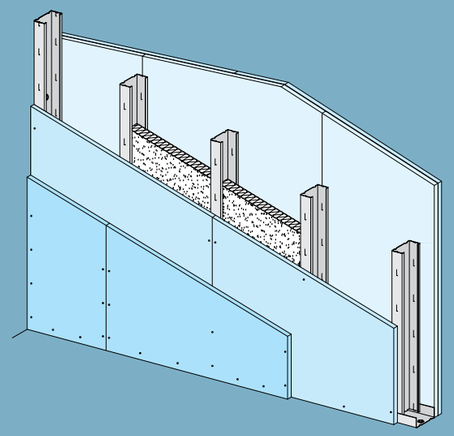

W11.es

Hoja Técnica | 04/2017

W11.es **Knauf Tabiques con estructura metálica**

W111.es - Tabique con estructura metálica - Sencillo, con una placa a cada lado

W112.es - Tabique con estructura metálica - Múltiple, con dos placas a cada lado

W113.es - Tabique con estructura metálica - Múltiple, con tres placas a cada lado

W115.es - Tabique con estructura metálica - Especial, con dos placas a cada lado

W115+.es - Tabique con estructura metálica - Especial, con cinco placas (una intermedia)

W116.es - Tabique técnico - Con dos placas a cada lado y doble estructura arriostrada mediante cartelas

W118.es - Tabique de seguridad - Múltiple, con tres placa a cada lado y chapa de acero galvanizada

W11.es Knauf Tabiques con estructura metálica

Datos técnicos / Acústica / Resistencia al fuego / Térmica / Alturas

Tabiques con lana mineral

Sistemas	Datos Técnicos y Físicos									
	Dimensiones en mm			Peso Kg/m²	Resistencia al fuego (min.)		Aisl. acúst. RA (dBA)	Aislam. a térmico	Altura máx. del tabique en mts.	
	a	d	D		Placa A	Placa DF	Placa A	aprox. Rt m². ºK/W	Montantes cada 0,6 m.	Montantes cada 0,4 m.
W111.es Estructura simple - Una placa										
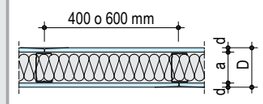	48	12,5	73	21	30	60[1]	-	1,47	-	2,80[3]
		15	78	25	30	60[1]	43	1,49	2,60	2,80
		18	84	33	60	60	43	1,52	2,85	3,15
	70	12,5	95	23	30	60[1]	-	2,18	-	3,60[3]
		15	100	27	30	60[1]	46	2,20	3,25	3,60
	90	12,5	115	24	30	60[1]	-	2,73	-	4,15[3]*
		15	120	28	30	60[1]	48	2,75	3,75	4,15*
W112.es Estructura simple - Dos placas										
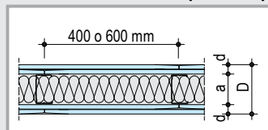	48	2x12,5	98	40	60	120	52	1,57	3,05	3,40
		2x15	108	48	90	120	51	1,61	3,05	3,40
	70	2x12,5	120	41	60	120	54	2,28	3,90	4,30*
		2x15	130	49	90	120	52	2,32	3,90	4,30*
	90	2x12,5	140	42	60	120	56	2,83	4,50*	4,95*
		2x15	150	50	90	120	53	2,87	4,50*	4,95*
W113.es Estructura simple - Tres placas										
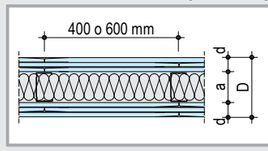	48	3x12,5	123	60	90	120	58	1,70	3,40	3,80
		3x15	138	72	120	180	55	1,77	3,40	3,80
	70	3x12,5	145	61	90	120	58	2,38	4,35*	4,80*
		3x15	160	73	120	180	55	2,44	4,35*	4,80*
	90	3x12,5	165	62	90	120	59	2,93	5,00*	5,55*
		3x15	180	74	120	180	55	2,99	5,00*	5,55*
W115.es Estructura doble - No arriostrada										
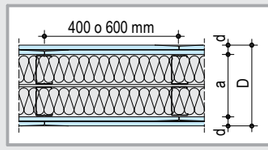	2x48	2x12,5	150	44	60	120	63	2,83	2,55	2,80
		2x15	160	51	90	120	63	2,87	2,55	2,80
	2x70	2x12,5	195	45	90[1]	120	64	4,09	3,25	3,60
		2x15	205	53	90	120	68	4,13	3,25	3,60
	2x90	2x12,5	235	46	90[1]	120	>64	5,20	3,75	4,15*
		2x15	245	54	90	120	>68	5,24	3,75	4,15*
W115+.es Estructura doble - Arriostrada mediante placa intermedia										
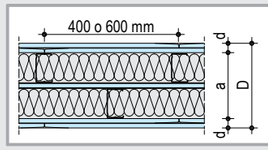	2x48	2x12,5	159	54	90[1]	120[1,2]	59	-	2,73	5,05*	5,50*
		2x15	171	64	90	120[1,2]	60	-	2,78	5,05*	5,50*
	2x70	2x12,5	203	56	90[1]	120[1,2]	>59	67[4]	3,99	6,20*	6,90*
		2x15	215	66	90	120[1,2]	>60	69[4]	4,04	6,20*	6,90*
	2x90	2x12,5	243	57	90[1]	120[1,2]	>59	>67[4]	5,10	7,15*	7,90*
		2x15	255	67	90	120[1,2]	>60	>69[4]	5,15	7,15*	7,90*
W116.es Tabique Técnico - Arriostramiento con cartelas										
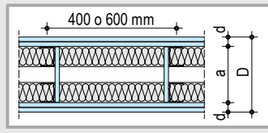	2x48	2x12,5	200	43	90[1]	120	56	2,86	4,00	4,50*
		2x15	210	51	90	120	55	2,90	4,00	4,50*
	El sistema W116.es no se rige por la tabla de altura de la normativa de Atedy. Constituye un tabique técnico dimensionado para soportar cargas especiales como sanitarios y bloques técnicos. Ver la hoja W21.es									

*** Para sistemas con resistencia al fuego**
De acuerdo a la norma UNE EN 1364-1: 2000 la altura máxima certificada para sistemas de tabiques con protección al fuego es de 4,00 m.
1. Lana mineral: Clasificación A1, temperatura de fusión > 1000ºC. e ≥ = 40 mm. Resistividad al flujo del aire, r ≥ 5 kPa·s/m². Otras características consultar con el Dpto. Técnico de Knauf.
2. Solo la placa intermedia del sistema W115+.es debe ser de tipo Cortafuego (DF), las placas laterales pueden ser de tipo Standard (A).
3. Según lo definido en la norma UNE 102.043: 2013; en viviendas no se deben utilizar espesores totales de PYL inferiores a 15 mm., salvo en el caso de reformas donde la modulación de los montantes tendrán que estar a una distancia no mayor a 400 mm.
4. Sistema W115+.es con estructuras sin arriostrar.

Nota	■ Los pesos reflejados en nuestra hoja técnica corresponden a los valores mínimos establecidos por nuestros sistemas. ■ No todos los valores provienen de ensayos de laboratorio, algunos provienen de una estimación. Rogamos antes de presupuestar alguno de los sistemas anteriomente citados, realicen la consulta al departamento técnico.

W111.es Knauf Tabiques con estructura metálica

Sencillo, con una placa a cada lado

Altura máxima S/ Norma UNE 102.043. Espesor de placa 12,5 o 15 mm

Perfil	Modulación montantes	Altura máxima de tabique	
		Montantes Normales N	Montantes En H
espesor 0,6 mm	cm	m	m
Montante Knauf **48**	60	**2,60**	**3,00**
	40	**2,80**	**3,35**
Montante Knauf **70**	60	**3,20**	**3,85**
	40	**3,60**	**4,25**
Montante Knauf **90**	60	**3,75**	**4,45**
	40	**4,15**	**4,90**

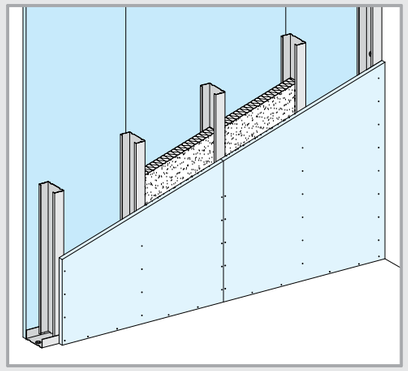

Detalles E 1:5

W111.es-VO1 Encuentro con techo

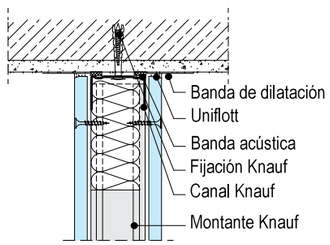

W111.es-A1 Encuentro con muro

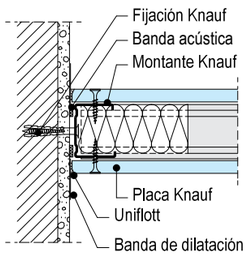

W111.es-B1 Junta vertical

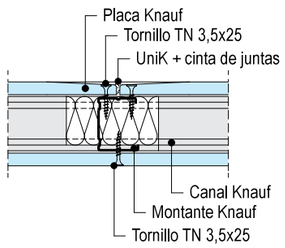

W111.es-VM1 Junta horizontal

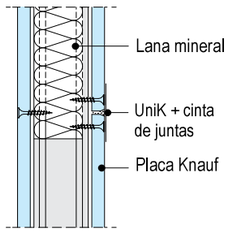

W111.es-C1 Encuentro en T

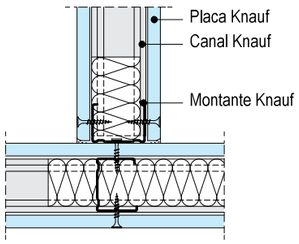

W111.es-D1 Esquina

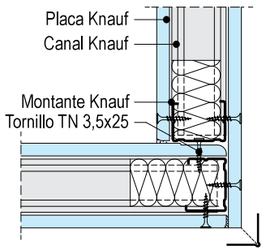

W111.es-VU1 Encuentro con Forjado

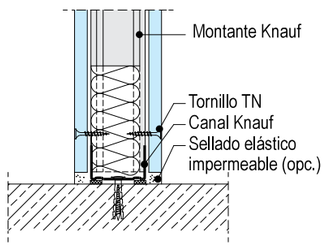

W111.es-E1 Paso de puerta-Refuerzo perfil 2 mm

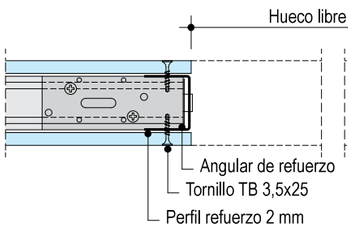

W111.es-E2 Paso de puerta estándar

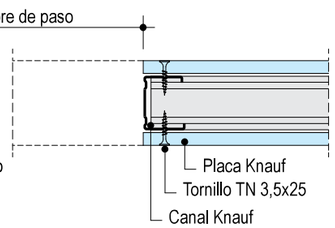

Observación	En caso de alicatado, la modulación de montantes será de ≤ 40 cm.

W112.es Knauf Tabiques con estructura metálica

Múltiple, con dos placas a cada lado

Altura máxima S/ Norma UNE 102.043. Espesor de placa 12,5 o 15 mm

Perfil	Modulación montantes	Altura máxima de tabique	
		Montantes Normales N	Montantes En H
espesor 0,6 mm	cm	m	m
Montante Knauf **48**	60	**3,05**	**3,65**
	40	**3,40**	**4,00**
Montante Knauf **70**	60	**3,90**	**4,60**
	40	**4,30**	**5,10**
Montante Knauf **90**	60	**4,50**	**5,35**
	40	**4,95**	**5,90**

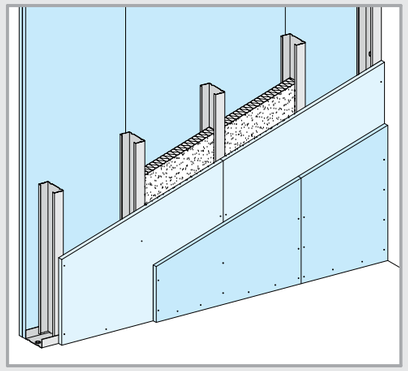

Detalles E 1:5

W112.es-VO1 Encuentro con techo

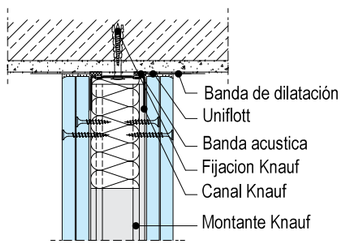

W112.es-A1 Encuentro con muro

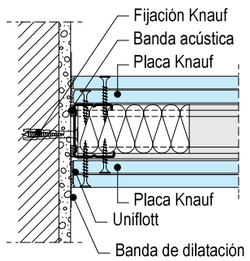

W112.es-B1 Junta vertical

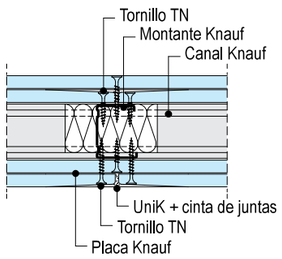

W112.es-VM1 Junta horizontal

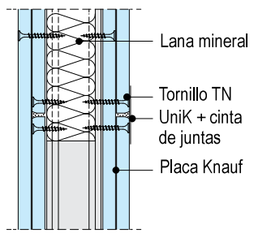

W112.es-C1 Encuentro en T

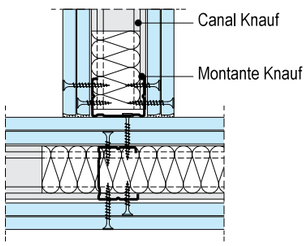

W112.es-D1 Esquina

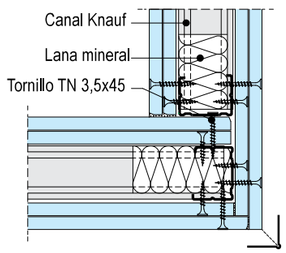

W112.es-VU1 Encuentro con Forjado

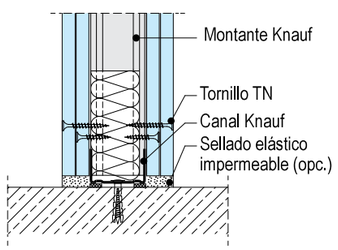

W112.es-E1 Paso de puerta-Refuerzo perfil 2 mm

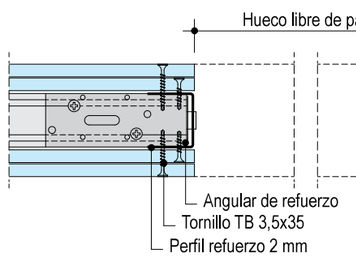

W112.es-E2 Paso de puerta estándar

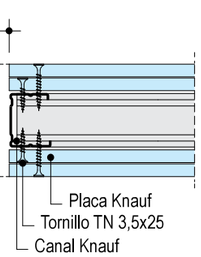

W113.es Knauf Tabiques con estructura metálica

Múltiple, con tres placas a cada lado

Altura máxima S/ Norma UNE 102.043. Espesor de placa por cara 37,5 o 45 mm

Perfil	Modulación montantes	Altura máxima de tabique	
		Montantes Normales N	Montantes En H
espesor 0,6 mm	cm	m	m
Montante Knauf **48**	60	**3,40**	**4,05**
	40	**3,80**	**4,50**
Montante Knauf **70**	60	**4,35**	**5,15**
	40	**4,80**	**5,70**
Montante Knauf **90**	60	**5,00**	**5,95**
	40	**5,55**	**6,60**

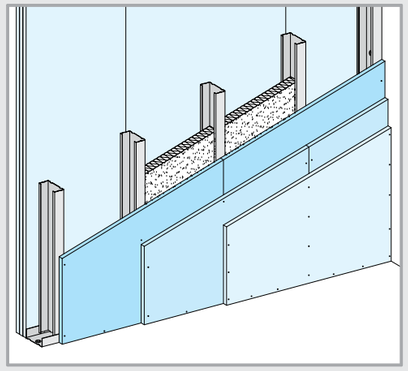

Detalles E 1:5

W113.es-VO1 Encuentro con techo

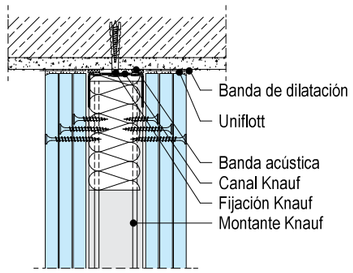

W113.es-A1 Encuentro con muro

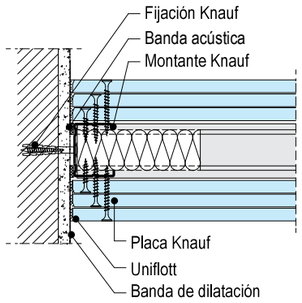

W113.es-VM1 Junta horizontal

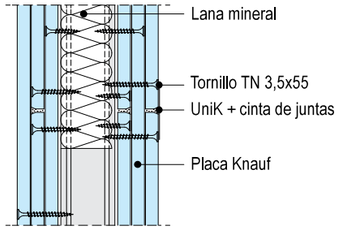

W113.es-B1 Junta vertical

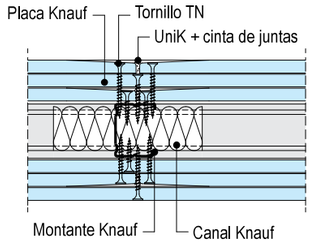

W113.es-VU1 Encuentro con Forjado

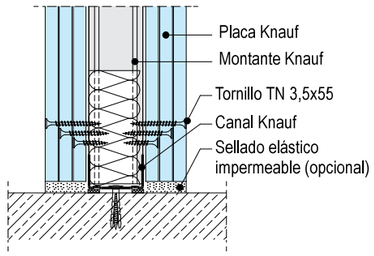

W113.es-D1 Esquina

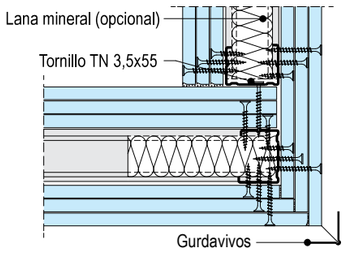

W115.es Knauf Tabiques con estructura metálica

Especial, con dos placas a cada lado

Altura máxima Según Norma UNE 102.043. Espesor de placa por cara 25 o 30 mm

Perfil	Modulación montantes	Altura máxima de tabique	
		Montantes Normales N	Montantes En H
espesor 0,6 mm	cm	m	m
Montante Knauf **48**	60	**2,55**	**3,05**
	40	**2,80**	**3,35**
Montante Knauf **70**	60	**3,25**	**3,85**
	40	**3,60**	**4,25**
Montante Knauf **90**	60	**3,75**	**4,45**
	40	**4,15**	**4,90**

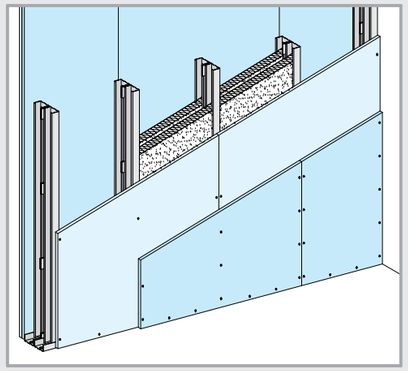

Detalles E 1:5

W115.es-VO1 Encuentro con techo

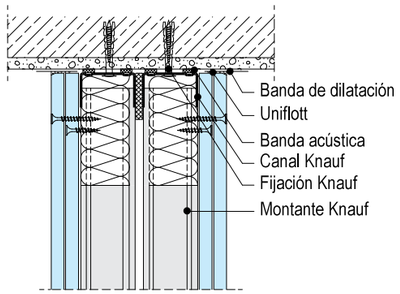

W115.es-A1 Encuentro con muro

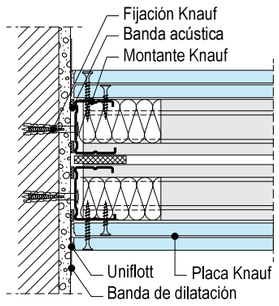

W115.es-B1 Junta vertical

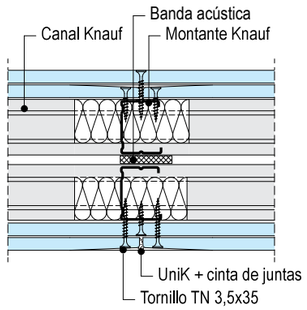

W115.es-VM1 Junta horizontal

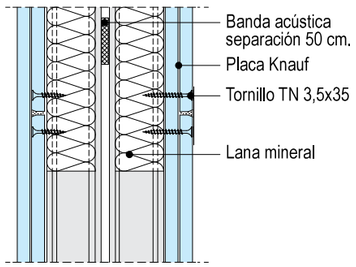

W115.es-C1 Encuentro en T

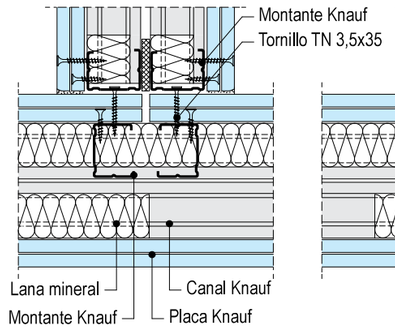

W115.es-D1 Esquina

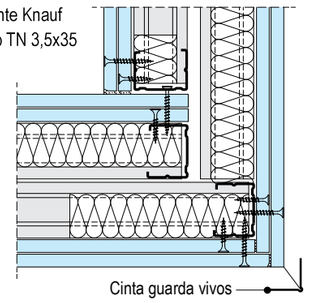

W115.es-VU1 Encuentro con Forjado

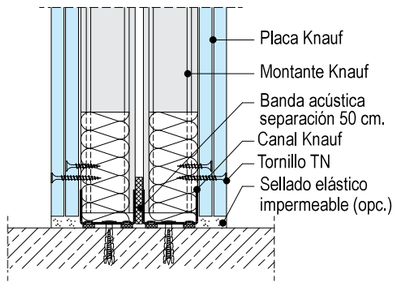

W115.es-E1 Paso de puerta - Refuerzo perfil 2 mm

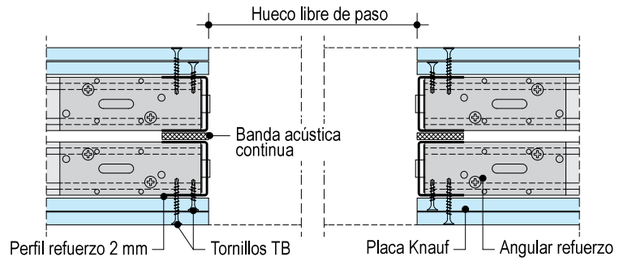

W115+.es Knauf Tabiques con estructura metálica

Especial, con cinco placas (una intermedia)

Altura máxima Según Norma UNE 102.043. Espesor de placa por cara 25 o 30 mm

Perfil	Modulación montantes	Altura máxima de tabique	
		Montantes Normales N	Montantes En H
espesor 0,6 mm	cm	m	m
Montante Knauf **48**	60	**5,00**	**5,95**
	40	**5,55**	**6,60**
Montante Knauf **70**	60	**6,20**	**7,40**
	40	**6,90**	**8,20**
Montante Knauf **90**	60	**7,15**	**8,50**
	40	**7,90**	**9,40**

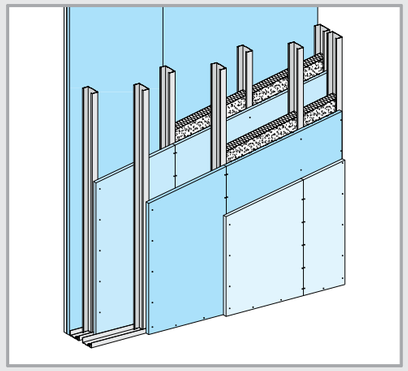

Detalles E 1:5

W115+.es-VO1 Encuentro con techo

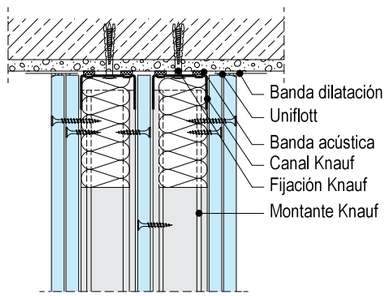

W115+.es-A1 Encuentro con muro y junta vertical

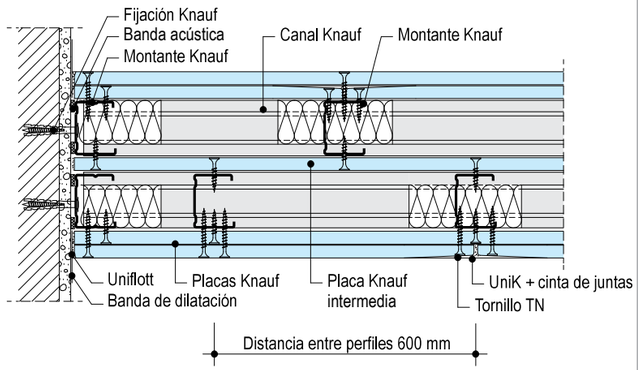

W115+.es-VM1 Junta horizontal

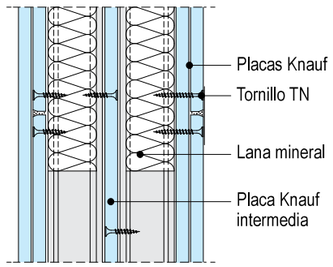

W115+.es-C1 Encuentro en T

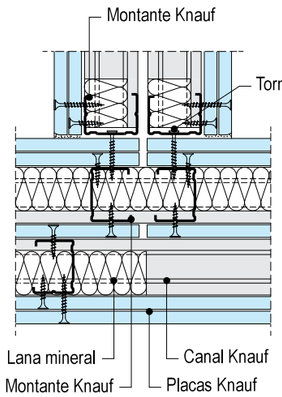

W115+.es-D1 Esquina

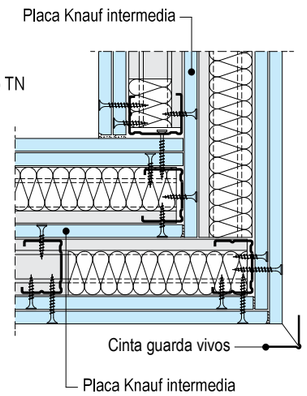

W115+.es-VU1 Encuentro con Forjado

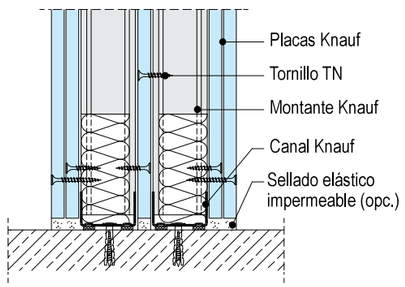

W116.es Knauf Tabique técnico

Con dos placas a cada lado y doble estructura arriostrada mediante cartelas

Altura máxima Espesor de placa por cara 25 o 30 mm

Perfil	Modulación montantes	Altura máxima de tabique Montantes normales N
espesor 0,6 mm	cm	m
Montante Knauf **48**	60	**4,00**
	40	**4,50**
Montante Knauf **70**	60	**5,00**
	40	**5,05**

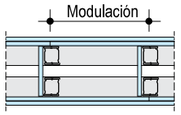

- Para montajes de bloques técnicos utilizar montantes de 70 mm en cajón.
- Ver mas detalles en la hoja técnica W21.es

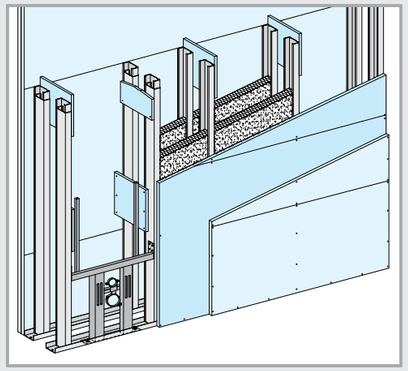

Detalles E 1:5

W116.es -VO1 Encuentro con techo

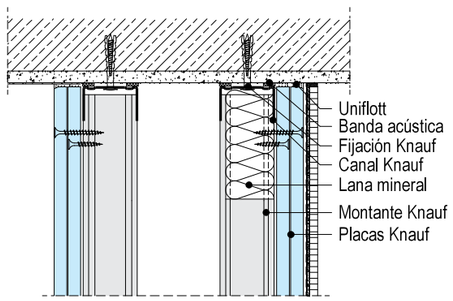

W116.es-A1 Encuentro con muro y junta vertical

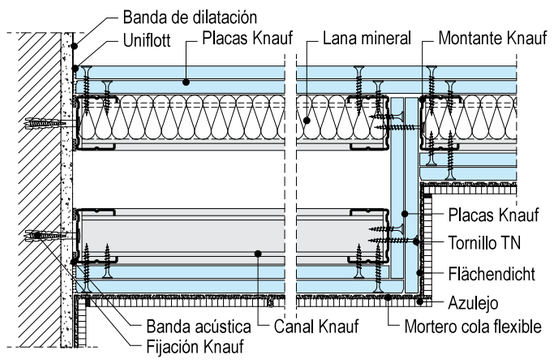

W116.es-VM1 Junta horizontal y detalle de cartela

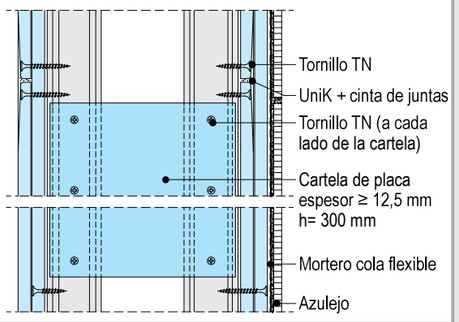

W116.es-D1 Arriostramiento con cartela para bloque técnico

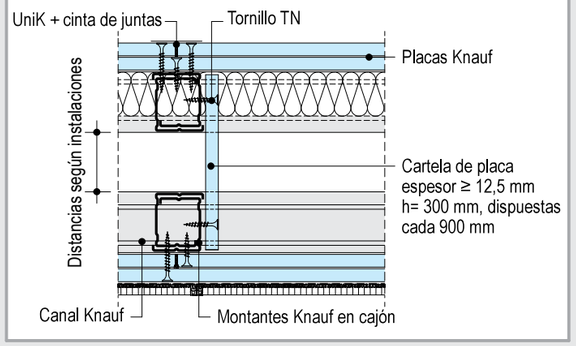

W116.es-VU1 Encuentro con pavimento

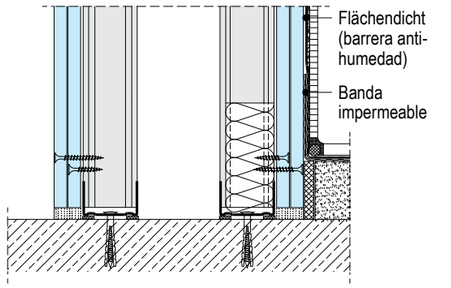

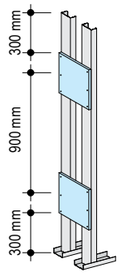

Arriostramiento
con cartelas de placas

- **Altura h= 300 mm**
- **El ancho de la cartela depende de la cámara interior del tabique.**

h ≤ 300 mm:
Espesor de placa Knauf ≥ 12,5 mm
300 mm < h ≤ 500 mm
Espesor de placa Knauf ≥ 20 mm

- **En toda la altura del tabique se debe mantener la disposición de las cartelas cada 900 mm.**

W118.es Knauf Tabique de Seguridad

Múltiple, con tres placas a cada lado y chapa de acero galvanizada

Altura máxima Espesor de placa por cara 37,5 o 45 mm

Perfil espesor 0,6 mm	Modulación montantes cm	Altura máxima de tabique Montantes Normales N m	 Montantes En H m
Montante Knauf **100**	30	6,30	7,50

Observación	El tabique de seguridad tiene la misma resistencia al fuego que el W113.es

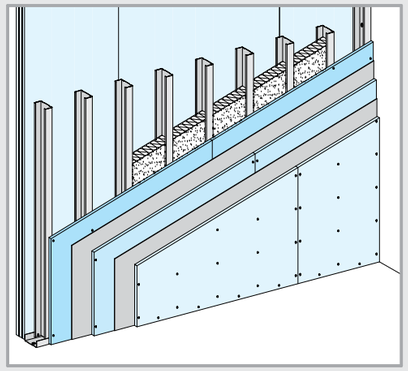

Detalles E 1:5

W118.es-VO1 Encuentro con techo

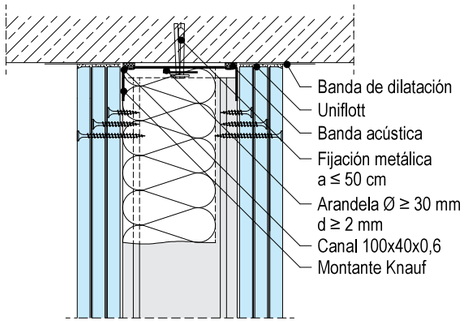

W118.es-A1 Encuentro con muro

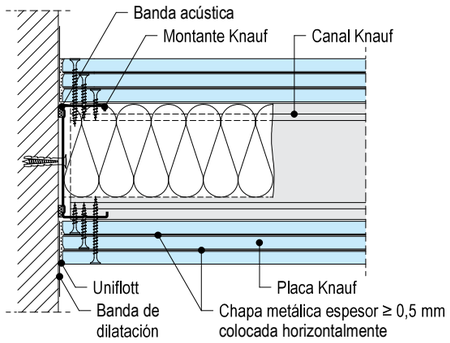

W118.es-VM1 Junta horizontal

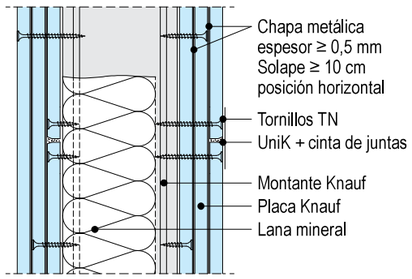

W118.es-B1 Junta vertical

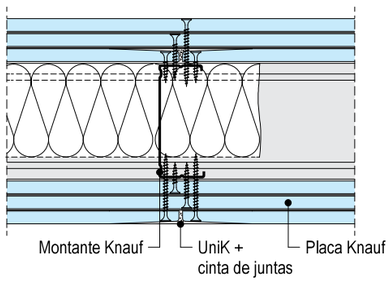

W118.es-VU1 Encuentro con Forjado

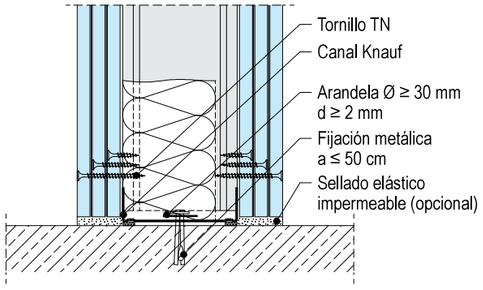

W118.es-V1 Esquina

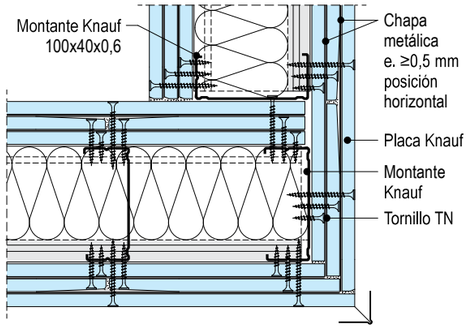

W11.es Knauf Tabiques con estructura metálica

Encuentro con techo

Detalles E. 1:5

W111.es-VO2 Encuentro flotante entre techo y tabique

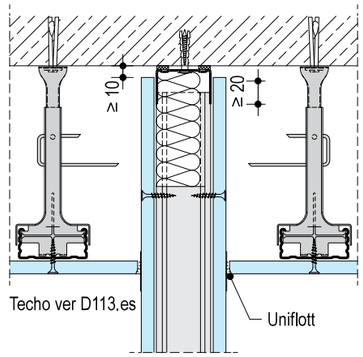

W112.es-VO3 Encuentro flotante con forjado superior

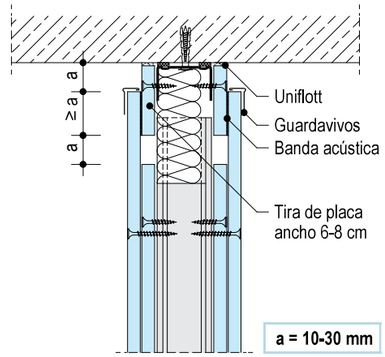

W112.es-VO2 Encuentro flotante con aislamiento acústico y reistencia al fuego

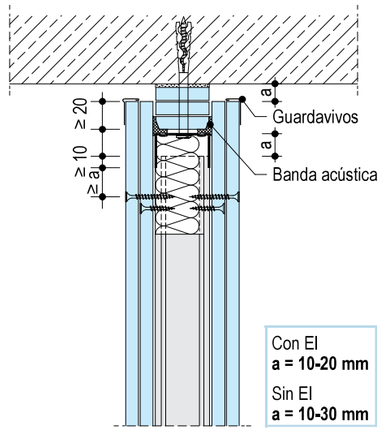

W112.es-VO4 Encuentro con techo

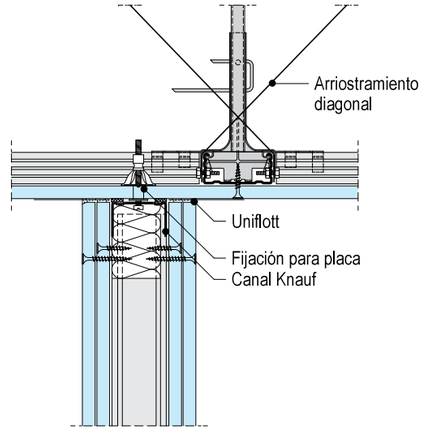

W116.es-VO2 Encuentro flotante con aislamiento acústico y resistencia al fuego

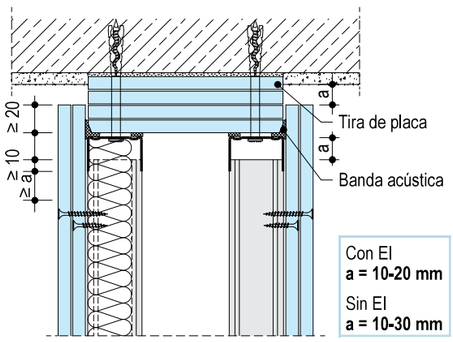

W112.es-VO5 Encuentro flotante

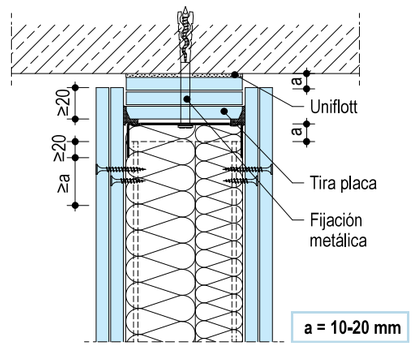

Observación	Diseño para grandes movimientos o deformaciones consultar al dpto. Técnico

W11.es Knauf Tabiques con estructura metálica

Encuentro con suelo / Encuentro con fachada

Detalles E. 1:5

W111.es-VU2 Fijación a Solera F127.es

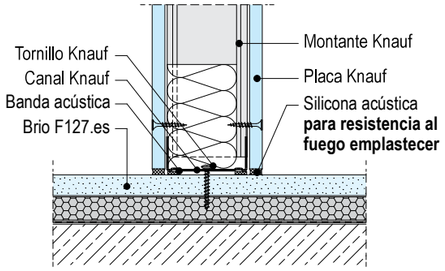

W112.es-VU2 Fijación y acabado en zona inferior

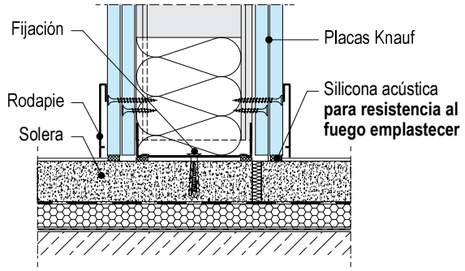

W111.es-VU3 Rodapie y Solera Brio

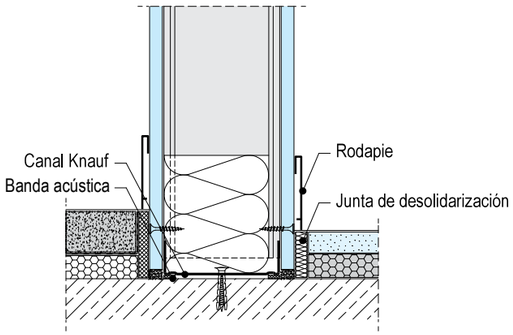

W112.es-VU3 Rodapie y Solera Brio

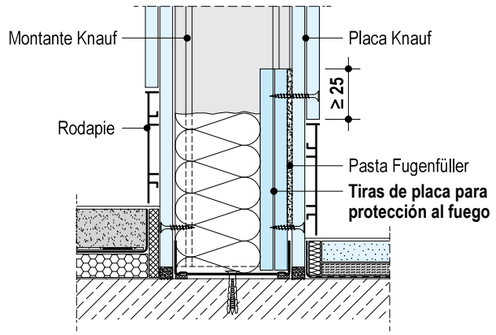

W112.es-C2 Encuentro en T con angular interior

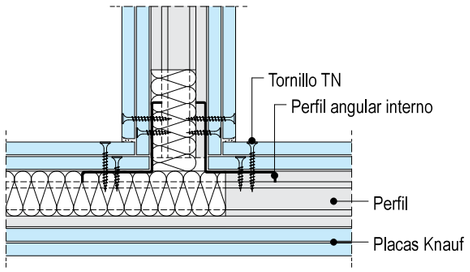

W112.es-C3 Encuentro en T con taco replegable

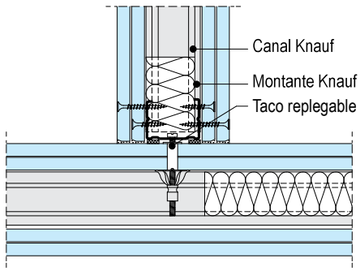

W112.es-D2 Encuentro en ángulo con chapa flexible

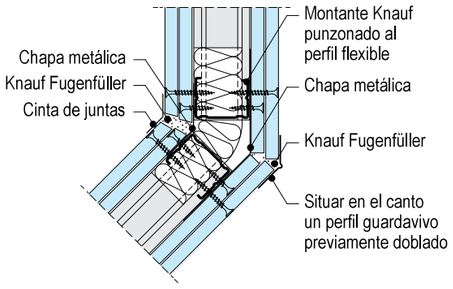

W115+.es-C2 Encuentro en T

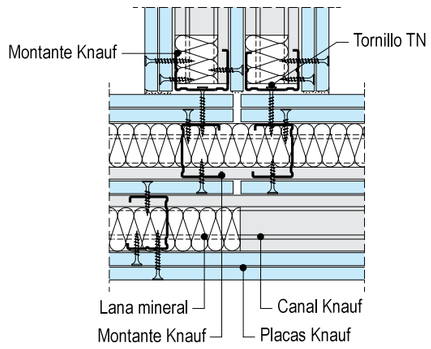

W11.es Knauf Tabiques con estructura metálica

Juntas de dilatación / Encuentro en T / Encuentro en ángulo

Detalles E. 1:5

W111.es-BFU2 Junta de dilatación con tapajuntas

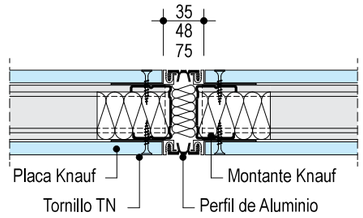

W112.es-BFU2 Junta de dilatación

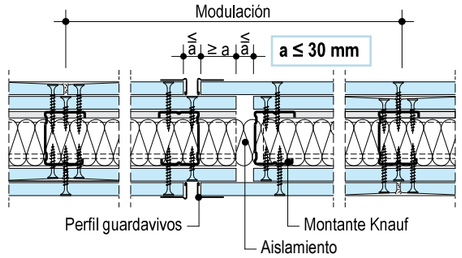

W111.es-BFU1 Junta de dilatación con reistencia al fuego

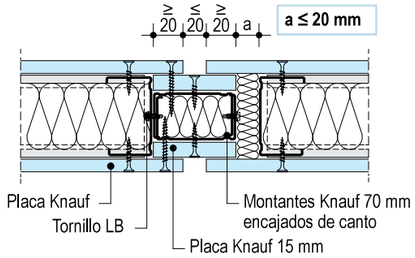

W112.es-BFU1 Junta de dilatación con reistencia al fuego

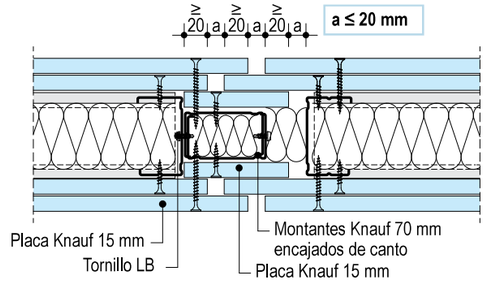

W112.es-A3 Encuentro flotante con fachada de obra

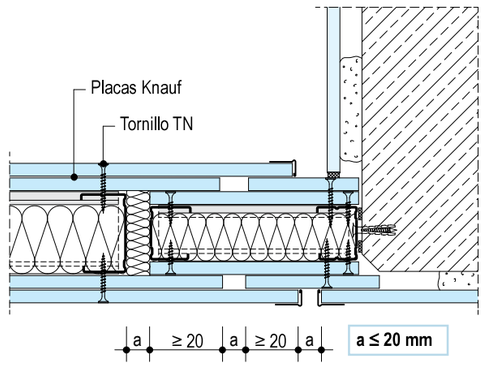

W115.es-BFU1 Junta de dilatación con reistencia al fuego

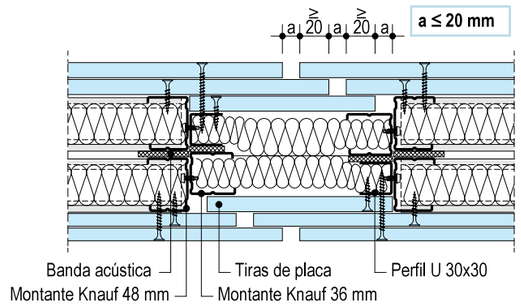

W115+.es-B1 Junta de dilatación con reistencia al fuego

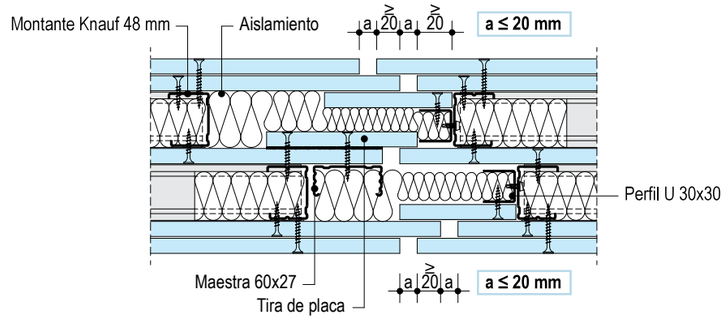

Detalles E. 1:5

Soporte lavabo W222.es

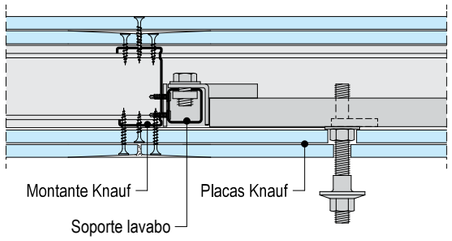

Soporte WC W223.es

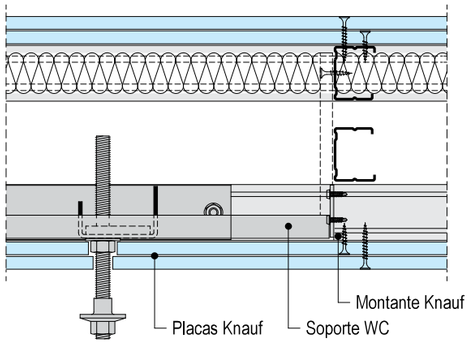

Trampilla W250.es

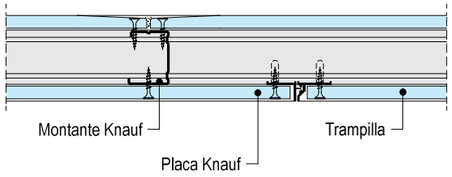

Trampilla W252.es

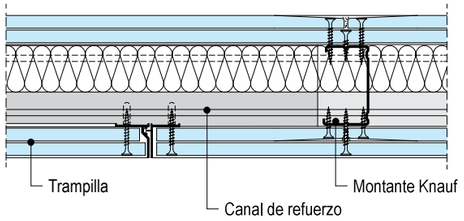

Ventana W451.es

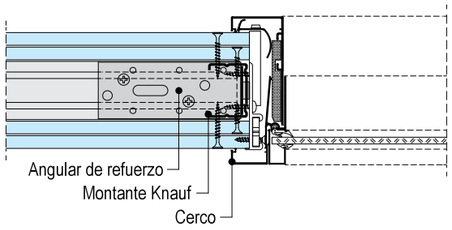

Cerco de puerta W421.es

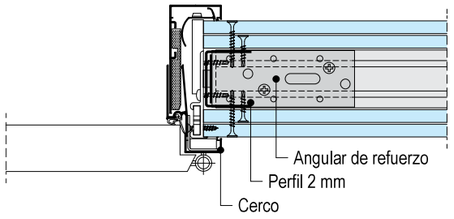

Kit Krona - puerta corredera embutida

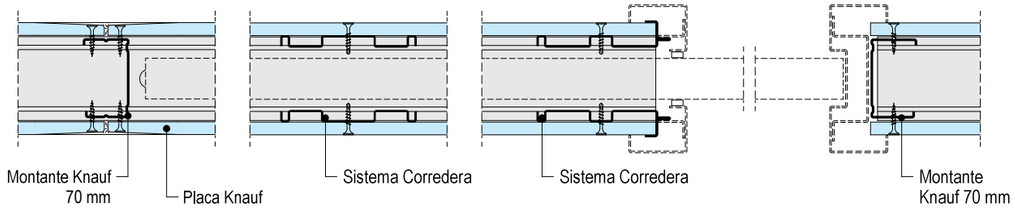

Observación	Para mayor información, consultar con las hojas técnicas: Bloques técnicos Knauf W21.es.

Montaje de la estructura

■ Variante con montate

Sistema para puerta estándar

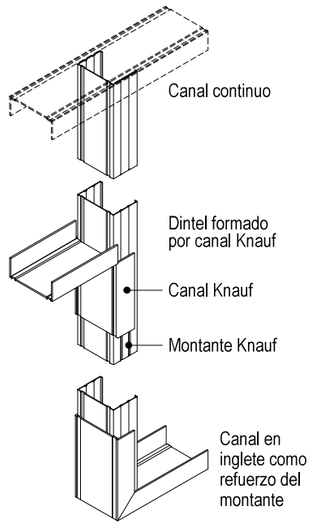

■ Variante perfil refuerzo 2 mm

Sistema para puerta pesada

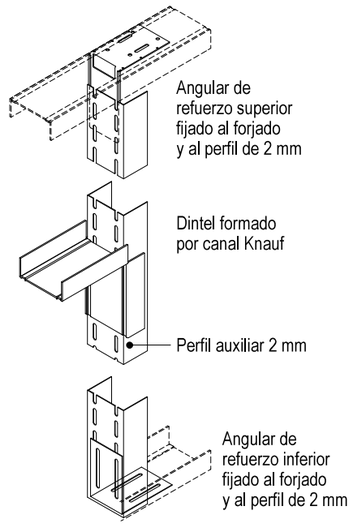

■ Encuentro flotante con techo

Variante montante o perfil de refuerzo 2 mm

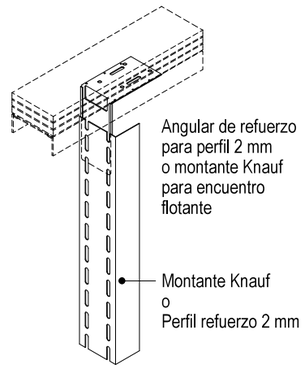

Esquema de montaje

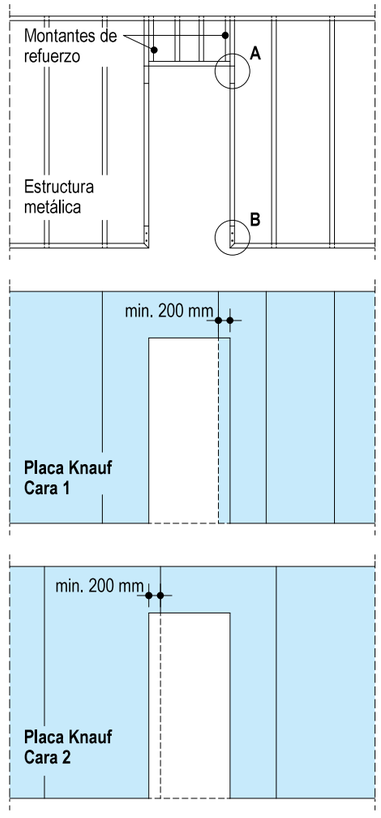

Peso máximo de Puerta

Variante Montante Knauf			Variante Perfil 2 mm		
48	70	100	48	70	100
≤ 30 kg	≤ 40 kg	≤ 40 kg	≤ 50 kg	≤ 75 kg	≤ 100 kg

Formación del dintel y refuerzo inferior

Detalle A - Formación dintel

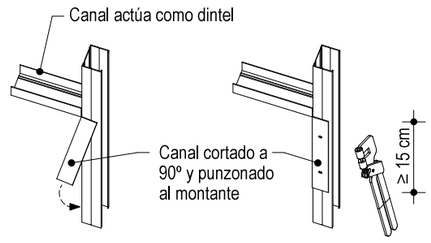

Detalle B - Refuerzo inferior

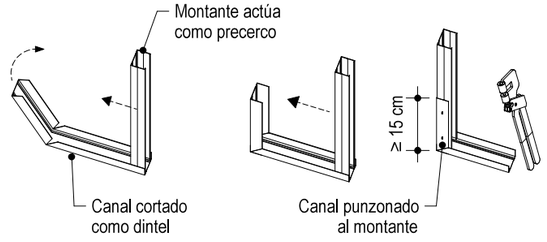

Observación	Angulares de refuerzo para montantes o perfil de 2,0 mm. Cada paquete contiene: 4 angulares y 10 fijaciones

W11.es Knauf Tabiques con estructura metálica

Aplicación Especial - Empalme de montantes / Tabique W111.es y W112.es sin fijación a techo

Empalme vertical de montantes

■ **Empalme de montantes**

Perfil Knauf	Empalme -d-
Montante 48	≥ 24 cm
Montante 70	≥ 35 cm
Montante 100	≥ 50 cm

■ **Contrapear los empalmes**

■ **Elementos auxiliares**

En la zona de empalme, punzonar remachar o atornillar en cada lado

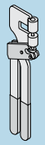

Punzonador

■ **Variante 1**

2 montantes Knauf encajados

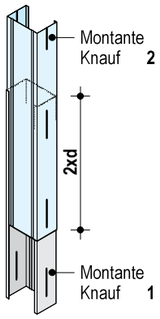

■ **Variante 2**

2 montantes Knauf a tope unidos en cajón con otro montante

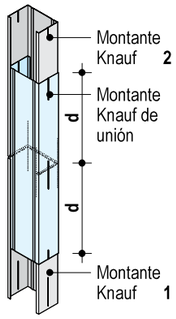

■ **Variante 3**

2 montantes Knauf a tope unidos con un canal Knauf

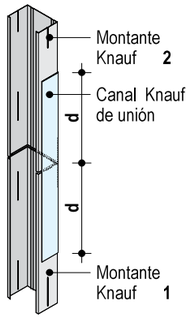

Tabique W111.es y W112.es sin fijación a techo

Alzado

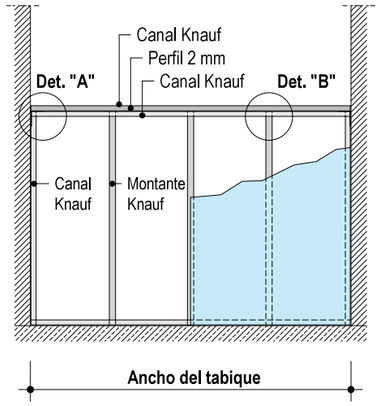

Ancho máxi. tabique (con perfil 2 mm)

Perfil 2 mm	ancho máx. permitido	
	Placa Knauf	
	12,5 mm (W111.es)	**2x 12,5 mm** (W112.es)
Espesor 2 mm	m	m
48	**3**	**4**
70	**4,5**	**5,5**
100	**5**	**6,5**

Detalles E. 1:5 Ejemplo

Detalle de tabique sin fijación a techo

■ W111.es / W112.es

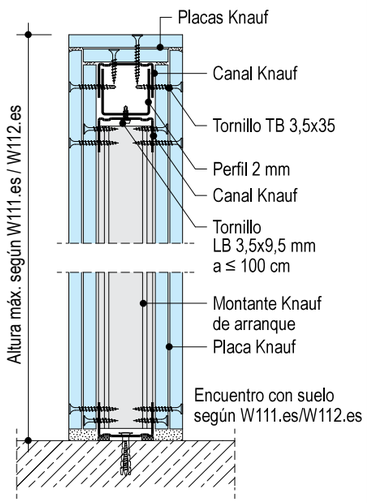

Esquema de dibujo

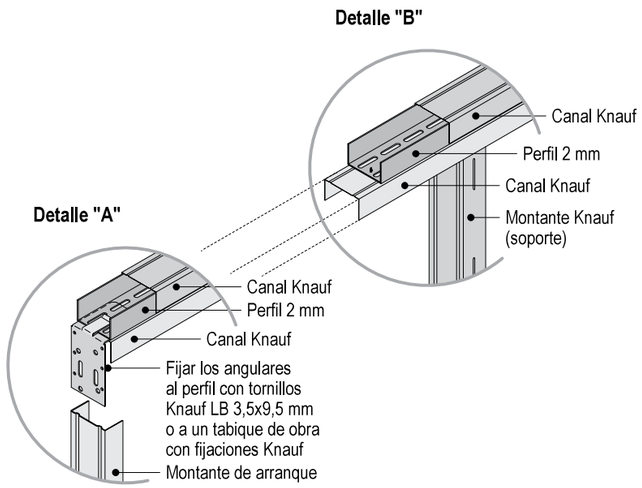

W11.es Knauf Tabiques con estructura metálica

Tabique curvo con placa Knauf curvada y Canal Knauf 70x30x0,55 vertebrado

Radio de curvatura - Placas Knauf

Espesor	Radio de curvatura	
	En seco	Húmedo
mm	mm	mm
6,5*	≥ 1000	≥ 300
9,5*	≥ 2000	≥ 500
12,5	≥ 2750	≥ 1000

*■ **Curvatura solamente longitudinal**

Long. perimetral L:

Ángulo α 90°

$L = \frac{r \cdot \pi}{2}$

Ángulo α 180°:

$L = r \cdot \pi$

Ángulo hasta α 180°:

$L = \frac{\alpha \cdot r \cdot \pi}{180}$

Curvatura cóncava

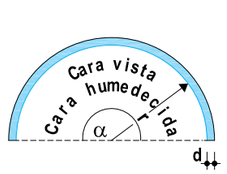

Curvatura convexa

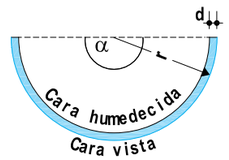

Curvado de la placa

1. Situar la placa sobre una superficie plana con la cara a humedecer a la vista.
   Esto permitirá que la placa absorba el agua fácilmente.
2. Punzonar con el rodillo punzonador toda la placa.
3. Humedecer la cara vista con un rodillo con agua y dejar reposar durante unos minutos. Repetir esta operación las veces necesarias para curvarla.
4. Colocar la placa sobre un molde con la curvatura requerida, curvarla lentamente y fijar sus extremos. Dejarla secar completamente.

Curvado en seco

1. Situar la placa transversalmente a la estructura.
2. Presionar contra ella y fijarla con tornillos autoperforantes, desde un extremo hacia el otro.

Esquema de dibujo

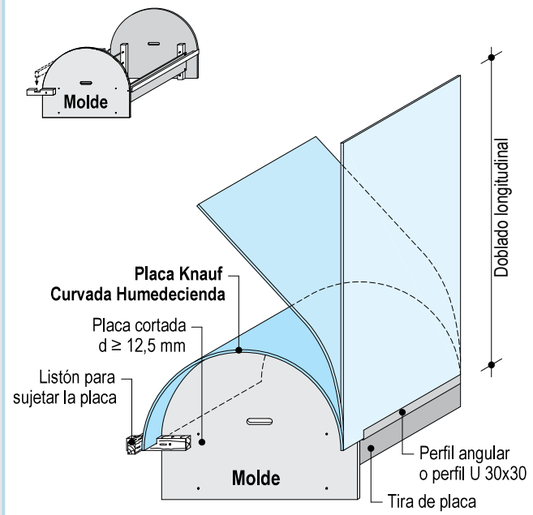

Recomendaciones de montaje

- Cortar los canales inferior y superior en tiras con una tijera o cizalla.
- Replantear la circunferencia y fijar el canal inferior al suelo.
- Punzonar la unión de canal y montantes para que adquieran rigidez.
- Instalar la placa transversalmente.

Distancia entre montantes: ≤ 300 mm

Separación entre fijaciones: ≤ 300 mm

Detalles E. 1:5 Ejemplo

W111.es-SO1 Tabique curvo

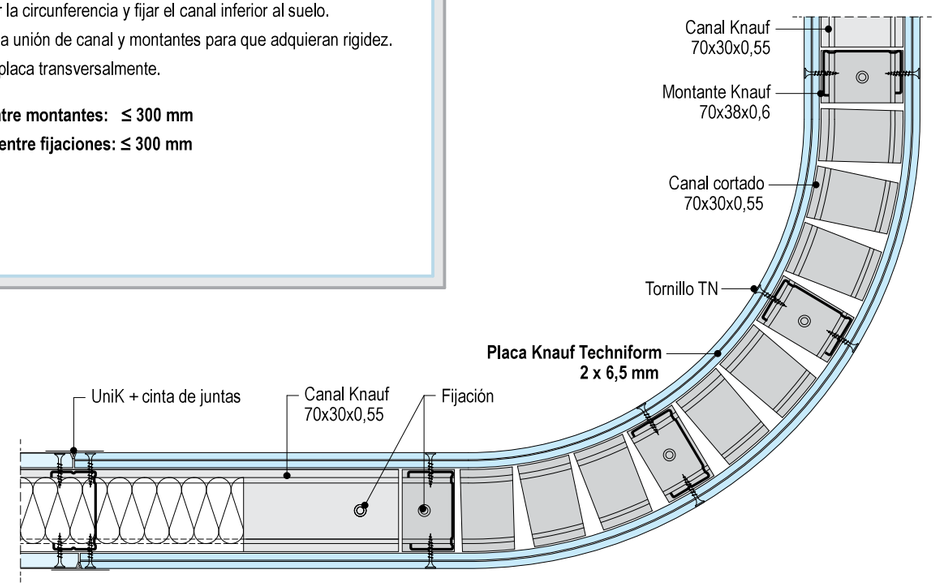

W11.es Knauf Tabiques con estructura metálica

Según UNE 102.043

Cargas ligeras

Las cargas ligeras (cuadros, etc.) se pueden colgar con sigueintes ganchos

hasta 5 kg. hasta 10 kg. hasta 15 kg.

Cargas medias

Hasta 0,55 kN/m (55 kg) aprox. taco replegable

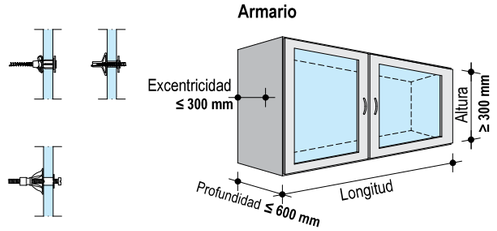

Tabla de cargas

Espesor de placa	Taco de plástico		Taco metálico tipo paraguas	
mm	Ø 6 mm kg	Ø 8 mm kg	Ø 6 mm kg	Ø 8 mm kg
12,5 / 15	20	25	30	30
18	30	30	30	30
≥ 2 x 12,5	30	30	30	30

Diagrama 1

Cargas máx. permitidas hasta 0,3 kN/m (30 kg) aprox. de tabique
Para tabiques con espesor de placa a cada lado ≤ 18 mm

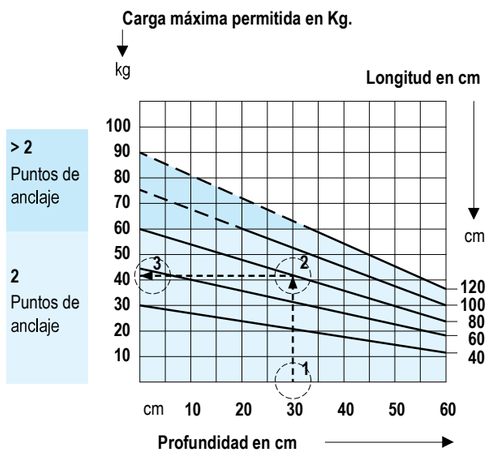

Ejemplo: Mueble de cocina - profundidad 30 cm, long. 80 cm.

En el diagrama, profundidad 30 cm, (1) vertical hacia arriba hasta la linea de longitud 80 cm (2). En este punto, trazamos la horizontal hasta encontrar el eje izquierdo en el punto (3) Leemos **41 kg.** que es la máxima carga que puede portar este mueble.

No se debe sobrepasar éste límite.

Diagrama 2

Cargas máx. permitidas hasta 0,55 kN/m (55 kg) aprox. de tabique
Para tabiques con espesor de placa a cada lado > 18 mm

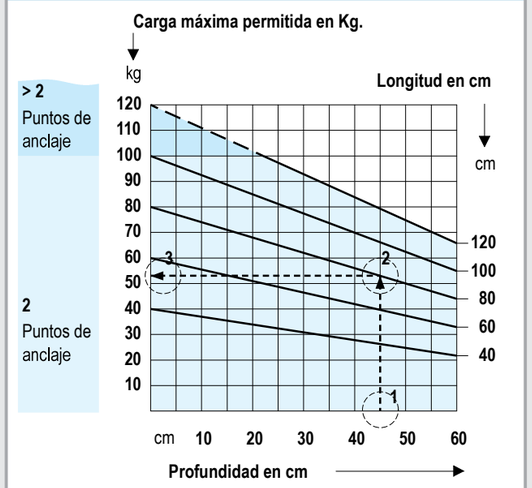

Ejemplo: Mueble de cocina - profundidad 45 cm, long. 80 cm.

En el diagrama, profundidad 45 cm, (1) vertical hacia arriba hasta la linea de longitud 80 cm (2). En este punto, trazamos la horizontal hasta encontrar el eje izquierdo en el punto (3) Leemos **52 kg.** que es la máxima carga que puede portar este mueble.

No se debe sobrepasar éste límite.

Cargas pesadas

Hasta 1,5 kN/m (150 kg) aprox. soportes especiales

Cualquier carga pesada, entre 0,55 kN/m (55 kg) aprox. y 1,5 kN/m (150 kg) aprox. de longitud de tabique debe ser transferida a los montantes mediante soportes especiales denominados "bloques técnicos" (ver hoja técnica W21.es).

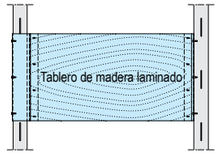

Observaciones:

De acuerdo a la Norma UNE 102.043 las cargas hasta 0,3 kN/m (30 kg) aprox. de longitud de tabique se pueden aplicar en cualquier posición del tabique (válido para tabiques con espesor de placa e ≤ 18 mm en cada cara, según diagrama 1).
Considerando un elemento de altura (alto ≥ 30 cm) y excentricidad (ancho ≤ 60 cm).
Separación a ejes entre cada punto de anclaje ≥ 40 cm.

Knauf recomienda el diagrama 2 a partir de tabiques con espesor de placas e > 18 mm en cada cara.

Para fijar la carga deberá utilizarse al menos 2 tacos de plástico o metálico.

W11.es Knauf Tabiques con estructura metálica

Listado de materiales

Materiales sin tener en cuenta pérdidas por corte ni perforaciones.

Descripción

Las cantidades se han calculado para una sup. de: W111.es hasta W116.es: H= 2,75 m; L= 4 mm; A= 11 m². W118.es: H= 6 m; L= 10 m; A= 60 m²

material externo = en cursiva	Unidad	cantidades como valor medio W111.es	W112.es	W113.es	W115.es	W115*.es	W116.es	W118.es
Estructura								
Canal 48x30x0,55; (long. 3 m) opc. Canal 70x30x0,55; (long. 3 m) opc. Canal 100x30x0,55; (long. 3 m)	m	0,7	0,7	0,7	1,4	1,4	1,4	- - 0,3
Montante 48x36x0,6 opc. Montante 70x38x0,6 opc. Montante 100x40x0,6	m	2,0	2,0	2,0	4,0	4,0	4,0	- - 3,8
Banda acústica en ala de montante 50/3,2 mm	m	-	-	-	0,5	0,5	-	-
Banda acústica; (rollo 30 m)	u	0,3	0,3	0,3	0,6	0,6	0,6	0,1
50/3,2 mm opc. 70/3,2 mm opc. 95/3,2 mm	m	1,2	1,2	1,2	2,4	2,4	2,4	- - 0,5
Fijación (según el soporte)	u	1,6	1,6	1,6	3,2	3,2	3,2	0,3
Fijación metálica	u	-	-	-	-	-	-	0,8
Arandela Ø ≥ 30 mm, d ≥ 2 mm	u	-	-	-	-	-	-	0,8
Lana mineral (ver protección al fuego pag. 2)	m²	s/nec.	s/nec.	s/nec.	s/nec.	s/nec.	s/nec.	s/nec.
Placa								
Placa Knauf Standard (A); 12,5 o 15 mm opc. Placa Knauf Cortafuego (DF); 12,5 o 15 mm opc. Placa Knauf Alta Dureza (DI); 12,5 o 15 mm opc. Placa Knauf Impreganda (H1); 12,5 o 15 mm opc. Placa Knauf Diamant (DFH1I); 12,5 o 15 mm	m²	2,0	4,0	6,0	4,0	5,0	- - - 4,1	6,0
Chapa acero galvanizado e ≥ 0,5 mm; (p/ empalmes ≥ 10 cm)	m²	-	-	-	-	-	-	4,4
Tornillos TN; (para fijar la chapa de acero)								
TN 3,5 x 35 mm	u	-	-	-	-	-	-	4
TN 3,5 x 45 mm	u	-	-	-	-	-	-	4
Tornillos TN; (para fijar las placas)								
TN 3,5 x 25 mm	u	29	13	13	13	20	17	17
TN 3,5 x 35 mm	u	-	29	17	29	29	29	23
TN 3,5 x 55 mm	u	-	-	29	-	-	-	38
Tratamiento de juntas								
Knauf UniK; (saco 5 kg/25 kg) opc. Knauf Uniflott; (saco 5 kg/25 kg) Knauf Uniflott Impregnado; (saco 5 kg)		0,5	0,8	1,1	0,8	0,8	0,8	1,1
o Knauf Jointfiller; (saco 20 kg) (para máquina Tapetech)	kg	0,6	1,0	1,4	1,0	1,0	1,0	1,4
o Knauf Fugenfüller Leicht; (saco 5 kg/ 10 kg/ 25 kg)		0,5	0,8	1,1	0,8	0,8	0,8	1,1
Cinta de juntas; (rollo 23 m/150 m)	m	s/nec.	s/nec.	s/nec.	s/nec.	s/nec.	s/nec.	s/nec.
Banda de dilatación	m	1,7	1,7	1,7	1,7	1,7	1,7	0,8
Guardavivos metálico 27/27; (long. 3 m)	m							
Guardavivos metálico 24/24; (long. 3 m)	m	s/nec.	s/nec.	s/nec.	s/nec.	s/nec.	s/nec.	s/nec.
Cinta guardavivos, ancho 52 mm; (rollo 30 m)	m							

s/nec. = según necesidad

Observación	Los datos mostrados son generales y no corresponden a ninguna exigencia acústica ni de fuego.

Constitución

Los tabiques Knauf están compuestos de una estructura metálica y placas de yeso laminado atornilladas en cada cara. La estructura metálica va fijada a la construcción original y constituyen un soporte para el montaje de las placas. Para casos especiales también se puede utilizar una doble estructura metálica con una separación adecuada. Dentro de la cavidad de los montantes se debe colocar lana mineral de manera que se optimiza el aislamiento térmico, acústico y la protección contra el fuego.
Además, se debe prever el espacio para realizar las instalaciones necesarias (eléctricas, sanitarias, etc.).
El tabique con dos o más placas proporciona seguridad al impacto de balones en salas deportivas.
En caso de tabiques de gran longitud, se recomienda realizar juntas de control de movimiento cada 15 metros, y bajo cada junta de dilatación de la edificación.

W111.es/W112.es/W113.es con placa Diamant
La placa Diamant proporciona un mayor aislamiento acústico, así como una mayor dureza superficial.

W115.es para divisoria entre viviendas
El tabique Knauf W115.es, al no tener arriostramiento entre montantes, aumenta el aislamiento acústico entre viviendas. Su altura está calculada de acuerdo a la tabla de Trasdosados.

W115^{+}.es Separación de unidades de diferente uso
El tabique Knauf W115^{+}.es, está compuesto por cinco placas y doble estructura de perfiles metálicos dispuestos a tresbolillo, que se atornillan a la placa intermedia, lo que permite arriostrarla y alcanzar mayor altura.
Este sistema se utiliza en la separación de zonas comunes, recintos de instalaciones, recintos de actividad y entre viviendas.

W116.es Tabique Técnico
El tabique Knauf W116.es, está constituido por una doble fila de perfiles metálicos, arriostrados entre sí. Está dimensionado para soportar grandes cargas provenientes de los bloques técnicos para el anclaje de sanitarios.

W118.es Tabique de seguridad
El tabique Knauf W118.es, esta constituido por tres placas en cada cara, alternando estas con planchas de acero (dos en cada cara), que le otorgan un grado elevado de seguridad contra robos y actos vandálicos.
Está clasificado como WK 3, s/ UNE EN V 1627 a 1630. Este tabique está preparado para llegar a una altura máxima de 7,50 m.

Montaje

Generalidades:
Todas las definiciones y recomendaciones de montaje para sistemas constructivos con placa de yeso laminado están definidas en la norma UNE 102043: 2013.

- Replantear en el suelo y techo la línea donde irá situado el tabique.
- Los perfiles que conforman el perímetro de cualquier sistema deben llevar en el dorso una banda acústica, dos cordones de silicona acrílica o lana de roca como protección acústica. En caso de insonorizaciones de discotecas o sitios muy exigentes, la silicona tiene un mejor comportamiento.
- Cuando sea de esperar una deformación menor a 10 mm. en el techo al que llega el tabique, la fijación de los canales superior e inferior debe ser rígida. En caso de mayores de formaciones se deberá realizar una fijación elástica.
- Los canales y montantes de arranque deberán fijarse firmemente a la construcción original con una separación máxima de 0,60 m., y en no menos de tres puntos.
- Los anclajes de perfiles a zonas macizas se deberán hacer con tacos y tornillos o disparos y los anclajes en placa se deberán realizar con fijaciones Knauf.

Estructura:

- Canal de 48, 70 o 90 mm. sólidamente fijados al suelo y al techo.
- Montantes verticales de 48, 70 o 90 mm. u otros, introducidos en el canal inferior y superior con separación de 400 ó 600 mm. según necesidad.
- Montantes de arranque y final fijos a la estructura de encuentro.
- Demás montantes intermedios libres, sin fijar a los canales superior e inferior siempre que sea posible.
- En tabiques con doble perfilería, cuando estas estén separadas a más de 5 mm., arriostrarlas con cartelas de placas de 300 mm. de ancho cada 600 mm.
- Para solapar montantes en altura, se puede utilizar uno de los tres métodos siguientes:
- Un trozo de canal que una a los montantes.
- Un trozo de montante en cajón que una a los dos que llegan.
- Introducir un montante dentro de otro (en forma de cajón).

En todos los casos, la longitud de solape de una pieza sobre la otra no será menor a:
Perfil de 48 mm. L = 240 mm.
Perfil de 70 mm. L = 350 mm.
Perfil de 90 mm. L = 450 mm.

W116.es Tabique Técnico
Arriostrar la doble estructura paralela, con cartelas de 30 cm. de alto y 60 cm. de separación entre ellas.

W118.es Tabique de Seguridad
Fijar los perfiles perimetrales con fijaciones adecuadas cada 0,5 m. en techos y cada 1,0 m. en tabiques.

Instalación de placas

- En viviendas, el espesor mínimo total de placa por cada cara del tabique recomendado es de 15 mm., pudiéndose utilizar unidades de menor espesor, en cantidad tal que el espesor total, sobrepase el mínimo indicado.
- Atornillar verticalmente placas en una cara de la estructura, manteniendo una elevación entre 10 y 15 mm. sobre el suelo. En los sistemas con doble placa, la segunda placa puede estar dispuesta en sentido horizontal.
- Bajo cada junta longitudinal de las placas debe haber siempre un montante.
- Los tabiques con una placa por cada cara W111.es que vayan alicatados deberán tener una separación máxima entre montantes de 400 mm.
- En las zonas de puertas, ventanas y huecos, no se debe realizar juntas coincidentes con las esquinas del cerco. Las juntas siempre deberán ser en bandera.

W11.es Knauf Tabiques con estructura metálica

Constitución, montaje, tratamiento de juntas y acabados

Montaje

- Separación de tornillos como máximo cada 250 mm., sobre cada letra “K” impresa en la placa.
- En caso de utilizarse doble placa (W112.es), la primera puede atornillarse con una separación de 500 mm. si la segunda placa se coloca el mismo día que la primera, para evitar que haya deformaciones. En caso de triple placa (W113.es), las separaciones de tornillos pueden ser de 750 mm. la primera, 500 mm. la segunda y 250 mm. la tercera, que será la exterior.
- Los cantos de testa de las placas deben ser biselados para emplastecer posteriormente con Uniflott, Fugenfüller entre otras.
- En zonas de aseos, baños, semi intemperie o tabiques que tengan un grifo, se deberá instalar placas Knauf Impregnadas del tipo H1.
- Realizar las instalaciones eléctricas y sanitarias antes de cerrar el tabique. Posteriormente rellenar el tabique con fibra mineral.
- Atornillar la segunda cara del tabique. Las juntas deben quedar siempre contrapeadas con relación al montante tanto en vertical como en horizontal, no debiendo ser la distancia de solape de placas contiguas menor a 400 mm.
- Para tabiques con protección al fuego la separación de tornillos deberá ser siempre 250 mm en todas las capas.

W118.es Tabique de seguridad
En cada cara situar 2 planchas de acero de espesor > 0,5 mm., una entre cada placa, con un solape entre sus bordes > 10 cm.

Separación de tornillos

Espesor de placas	Tipo de tornillos (Deben penetrar en el perfil como mínimo 10 mm.)	
	Espesor del perfil s ≤ 0,7 mm.	**Espesor del perfil 0,7 mm. ≤ s ≤ 2,25 mm.**
12,5	TN 3,5 x 25	TB 3,5 x 25
15	TN 3,5 x 25	TB 3,5 x 25
2x12,5	TN 3,5 x 25 + TN 3,5 x 35	TB 3,5 x 25 + TB 3,5 x 35
2x15	TN 3,5 x 25 + TN 3,5 x 45	TB 3,5 x 25 + TB 3,5 x 45
3x12,5	TN 3,5 x 25 + TN 3,5 x 35 + TN 3,5 x 55	TN 3,5 x 25 + TB 3,5 x 35 + TB 3,5 x 55
3x15	TN 3,5 x 25 + TN 3,5 x 35 + TN 3,5 x 55	TN 3,5 x 25 + TB 3,5 x 35 + TB 3,5 x 55

Tratamiento de juntas y acabados

Materiales
Para el tratamiento de juntas sin cinta se utiliza la pasta Knauf Uniflott. Para el tratamiento de juntas con cinta se utiliza la pasta Knauf Fugenfüller Leicht, UniK, Jointfiller o F2F.
Finalmente lijar de forma suave la superficie.
Recomendación: Las juntas realizadas con cinta de papel tienen una mayor resistencia que la cinta de malla.

Condiciones de trabajo
El tratamiento de juntas debe comenzarse cuando no haya grandes cambios de humedad y temperatura. No se debe realizar el tratamiento de juntas en locales donde la temperatura sea inferior a 10ºC.

Forma de trabajo
Para realizar juntas con cinta, dar una capa de Fugenfüller Leicht, UniK o Jointfiller, sin cargar mucho (1,0 mm.) y sentar la cinta sobre él. Planchar la cinta sacando todo el material sobrante.
Esperar a que seque y dar a continuación las manos de pasta necesarias.

Lijar la superficie y dar el acabado final (pintura, etc.).
No utilizar cinta de malla con Jointfiller ni F2F.
Para mantener las prestaciones indicadas en los sistemas múltiples o especiales con mas de una placa en cada cara, será necesario como mínimo plastecer con pasta de juntas las placas interiores.

Acabados
Se recomienda aplicar previavente una capa de imprimación Knauf PYL Pintura o Knauf PYL Alicatado, según el tipo de acabado definitivo.
Las placas Knauf pueden recibir los siguientes acabados:

- Pinturas: Dispersiones plásticas lavables, dispersiones con base de cuarzo, pinturas de colores, pinturas al óleo, lacas opacas, pintura con resinas, pinturas con base de álcalis, resinas de polímeros, lacas poliuretanas y lacas epóxicas.
- Enlucidos minerales: Cualquier tipo de emplastecido o enlucido mineral.
- Tapizados: Empapelados, empanelados moquetas textiles y plásticas. La cola debe ser de celulosa metílica. Después de su aplicación, se deberá airear el ambiente para permitir su correcto secado.
- Alicatado: La medida máxima de los azulejos debe ser de 300x300 mm., y el peso inferior a 30 kg/m². En tabiques compuestos por una placa, la modulación será de 400 mm.

No se recomienda pintar con cal, silicato de potasa ni pinturas con silicatos.
Ciertas dispersiones con silicatos, se podrían utilizar con la recomendación expresa del fabricante. No utilizar pinturas con un pH mayor a 11,5.

Recomendación
Las placas que estén expuestas directamente a los rayos de luz solar durante un tiempo prolongado pueden adquirir un color amarillento (oxidación), lo cual dificulta a la hora de pintar porque aparecen manchas que se transparentan. Para evitar que esto ocurra se debe dar una capa de imprimación a las placas que van a estar durante mucho tiempo expuestas.
En caso de que existan placas afectadas por oxidación donde se haya afectado considerablemente el papel, se recomienda el uso de pinturas tixotrópicas, recomendadas para estos casos por el fabricante de pinturas e imprimaciones.

Knauf
Teléfono de contacto:
Tel.: 902 440 460
Fax: 91 766 13 35

www.knauf.es

Sistemas de Construcción en Seco Avda. Manoteras, 10 - Edificio C, 28050 Madrid

La documentación técnica está sujeta a constantes actualizaciones, es necesario consultar siempre la última versión desde nuestra página Web. www.knauf.es

Todos los derechos reservados. Prohibida la reproducción total o parcial, sin la autorización de Knauf GmbH España. Garantizamos la calidad de nuestros productos. Los datos técnicos, físicos y demás propiedades consignados en esta hoja técnica, son resultado de nuestra experiencia utilizando sistemas Knauf y todos sus componentes que conforman un sistema integral. Los datos de consumo, cantidades y forma de trabajo, provienen de nuestra experiencia en el montaje, pero se encuentran sujetos a variaciones, que puedan provenir debido a diferentes tecnicas de montaje, etc.. Por la dificultad que entraña, no ha sido posible tener en cuenta todas las normas de la edificación, reglas, decretos y demás escritos que pudieran afectar al sistema. Cualquier cambio en las condiciones de montaje, utilización de otro tipo de material o variación con relación a las condiciones bajo las cuales ha sido ensayado el sistema, puede alterar su comportamiento y en este caso, Knauf no se hace responsable del resultado de las consecuencias del mismo.

W11.es/esp./04.17/ES
Código: 268786

Las características constructivas, estáticas y físicas de los sistemas Knauf, solamente pueden ser conseguidas y garantizadas, utilizando materiales comercializados por Knauf y siguiendo las indicaciones de montaje de nuestras hojas técnicas.

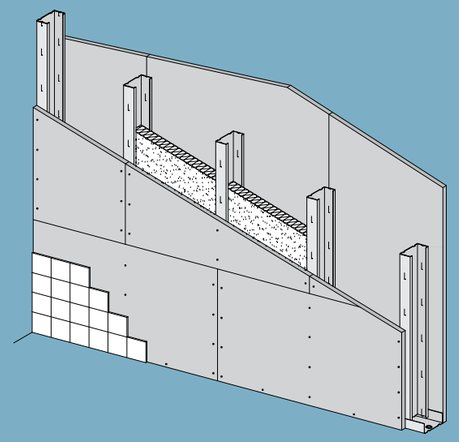

W38I.es

Hoja Técnica | 09/2015

W38I.es **Knauf Aquapanel Indoor**

W381.es - Tabique con estructura metálica - Sencillo, una placa Aquapanel Indoor a cada lado

W382.es - Tabique con estructura metálica - Múltiple, dos placas Aquapanel Indoor a cada lado

W386.es - Tabique técnico - Doble estructura y dos placas Aquapanel Indoor a cada lado

W38I.es Knauf Aquapanel Indoor

Datos técnicos / Comportamiento al fuego

Datos técnicos / Aislamiento acústico / térmico

Sistema	Datos técnicos Medidas: Tabique espesor D mm	Estructura h mm	Placa Espesor d mm	Placa Tipo	Peso ap. kg/m²	Aislam. Acústico $R_{w,R}$ dB	Lana mineral Espesor mm	Aislam. Térmico W/(m²K)
W381.es Tabique con estructura metálica - Sencillo, con una placa Aquapanel Indoor								
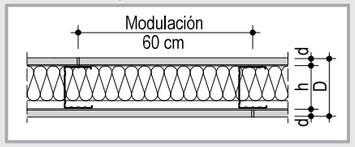	75	50				**44**	50	0,70
	100	75	**12,5**	**Aq. Indoor**	25	**-**	60	0,55
	125	100				**-**	80	0,43
W382.es Tabique con estructura metálica - Múltiple, con dos placas Aquapanel Indoor								
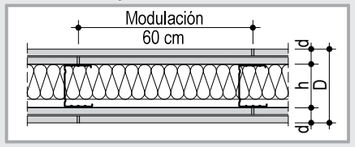	100	50				**51**	50	0,66
	125	75	**2x 12,5**	**Aq. Indoor**	45	**-**	60	0,53
	150	100				**-**	80	0,42
W386.es Tabique Técnico - Tabique técnico, con doble estructura y dos placas Aquapanel Indoor								
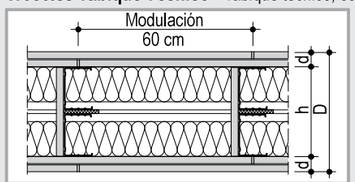	155	105				**> 53**	2x50	0,35
	205	155	**2x 12,5**	**Aq. Indoor**	48	**-**	2x60	0,30
	255	205				**-**	2x80	0,23

Comportamiento al fuego

Sistema	Clasificación al fuego	Placa Art. clasificación al fuego	Placa Espesor Mínimo mm	Placa Tipo	Lana mineral Densidad Mínima kg/m³	Lana mineral Espesor Mínimo mm	max. Modulación perfiles -a- cm	Nº ensayo
W381.es Tabique con estructura metálica								
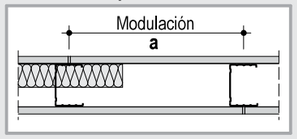	**EI 30´**	**Placa Knauf Aquapanel Indoor A1**	**12,5**	**S**	-	-	Montante Knauf 50/50 **60**	IBMB EN 1364-1 **3258 / 1525**
W382.es / W386.es Tabique con estructura metálica								
W382 .es 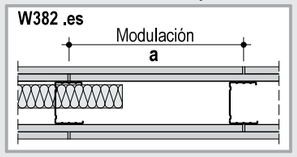	**EI 90´**	**Placa Knauf Aquapanel Indoor A1**	**2x 12,5**	**S**	-	-	Montante Knauf 50/50 **60**	IBMB EN 1364-1 **3672 / 6696**
	EI 120´			Lana mineral	60	50	Montante Knauf 75/50 **60**	IBMB EN 1364-1 **3321 / 2155**
W386.es 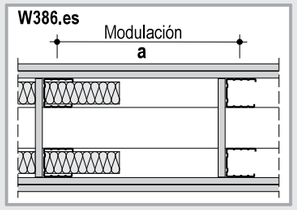	**EI 120´**	**Placa Knauf Aquapanel Indoor A1**	**2x 12,5**	Lana mineral	50	2x 40	Montante Knauf 50/50 **60**	IBMB EN 1364-1 **3015 / 2882**

S **Con o sin lana mineral. Mínimo tipo B**

*** Lana mineral s/ UNE EN 13162 ap. 3.1.1. Clasificaciónal fuego A. Punto fusión ≥ 1000°C s/ DIN 4102-17**

W381.es Knauf Aquapanel Indoor

Tabique sencillo, con una placa a cada lado

Altura máxima

Perfil	Modulación montantes	Altura máxima de tabique	
		Montantes Normales N	Montantes en H
Espesor 0,6 mm	cm	m	m
Montante Knauf **50/50**	60	**2,75**	**3,25**
	40	**3,00**	**3,60**
Montante Knauf **75/50**	60	**3,45**	**4,10***
	40	**3,80**	**4,50***
Montante Knauf **100/50**	60	**4,05***	**4,80***
	40	**4,50***	**5,30***

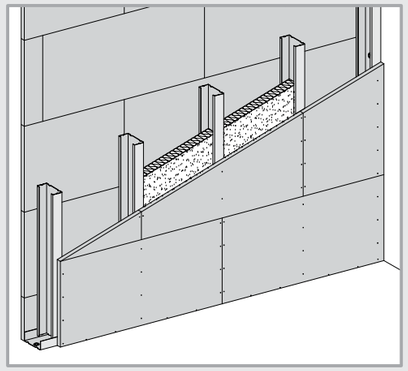

Detalles E 1:5

W381.es-VO1 Encuentro con techo

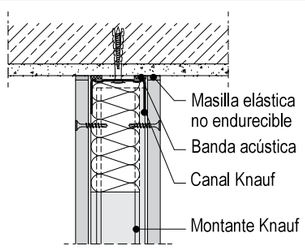

W381.es-A1 Encuentro con muro

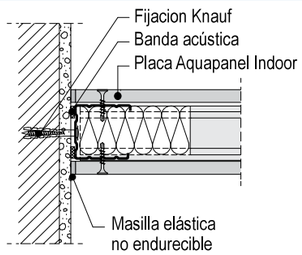

W381.es-B1 Junta vertical

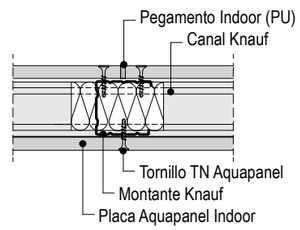

W381.es-VM1 Junta horizontal

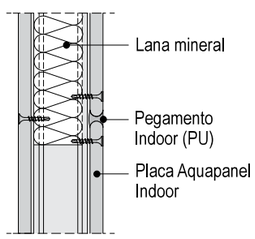

W381.es-C1 Encuentro en T

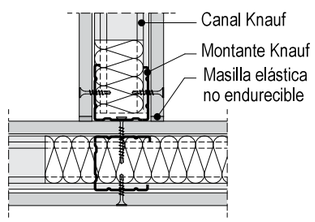

W381.es-D1 Esquina

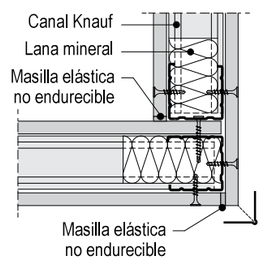

W381.es-VU1 Encuentro con Forjado

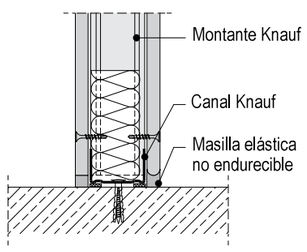

W381.es-E1 Paso de puerta-Refuerzo perfil 2 mm

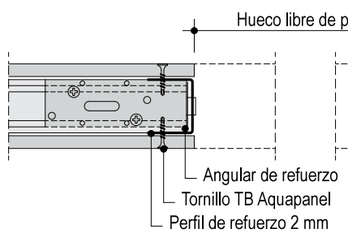

W381.es-E1 Paso de puerta-Puerta estándar

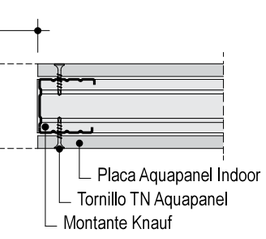

* De acuerdo a lo indicado en la norma UNE EN 1364-1 la altura máxima certificada para sistemas de tabiques con protección al fuego es de 4,00 mt.

W382.es Knauf Aquapanel Indoor

Tabique múltiple, con dos placas a cada lado

Altura máxima

Perfil	Modulación montantes	Altura máxima de tabique	
		Montantes Normales N	Montantes en H
Espesor 0,6 mm	cm	m	m
Montante Knauf **50/50**	60	**3,30**	**3,90**
	40	**3,60**	**4,30***
Montante Knauf **75/50**	60	**4,10***	**4,90***
	40	**4,55***	**5,40***
Montante Knauf **100/50**	60	**4,85***	**5,75***
	40	**5,35***	**6,40***

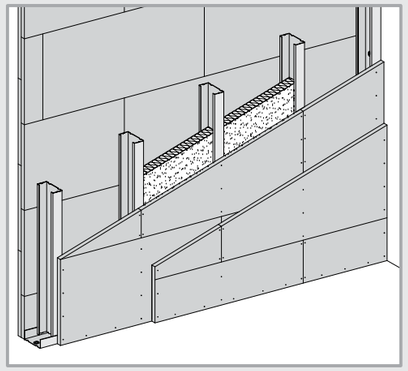

Detalles E 1:5

W382.es-VO1 Encuentro con techo

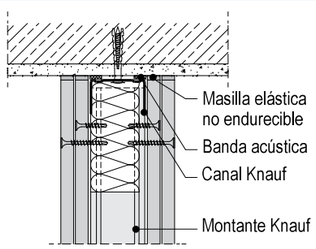

W382.es-A1 Encuentro con muro

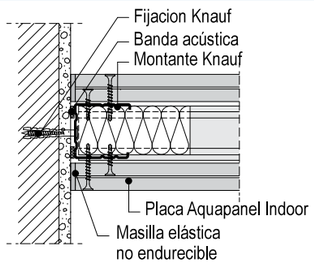

W382.es-B1 Junta vertical

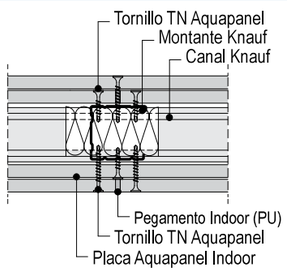

W382.es-VM1 Junta horizontal

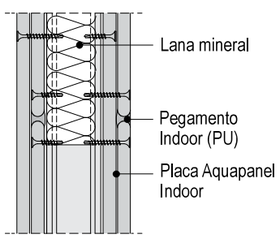

W382.es-C1 Encuentro en T

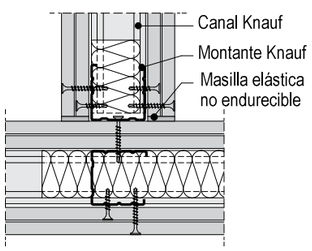

W382.es-D1 Esquina

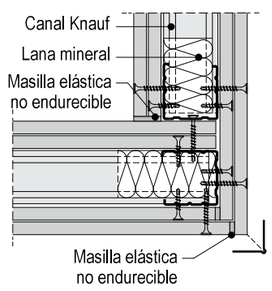

W382.es-VU1 Encuentro con Forjado

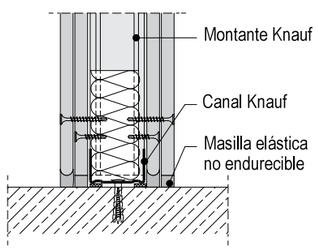

W382.es-E1 Paso de puerta-Refuerzo perfil 2 mm

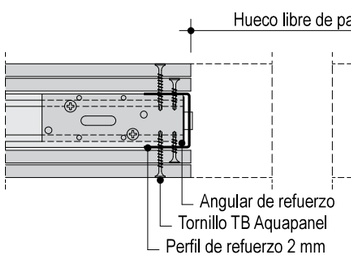

W382.es-E1 Paso de puerta-Puerta estándar

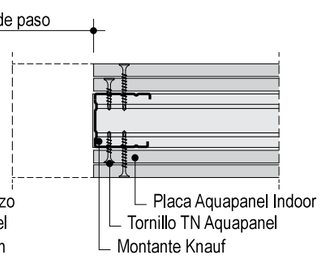

* De acuerdo a lo indicado en la norma UNE EN 1364-1 la altura máxima certificada para sistemas de tabiques con protección al fuego es de 4,00 mt.

W386.es Knauf Tabique técnico

Tabique Técnico, con doble estructura y dos placas a cada lado

Altura máxima

Perfil	Modulación montantes	Altura máxima de tabique	
		Montantes Normales N	Montantes en H
Espesor 0,6 mm	cm	m	m
Montante Knauf **50/50**	60	**4,00**	-
	40	**4,50***	-
Montante Knauf **75/50**	60	**5,50***	-
	40	**6,00***	-
Montante Knauf **100/50**	60	**6,00***	-
	40	**6,50***	-

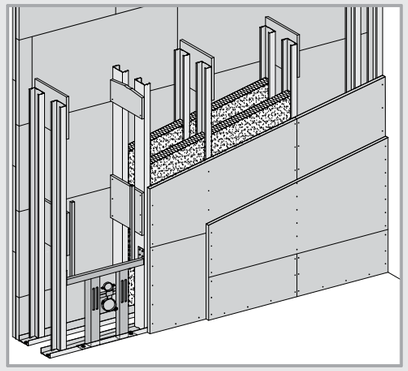

Detalles E 1:5

W386.es -VO1 Encuentro con techo

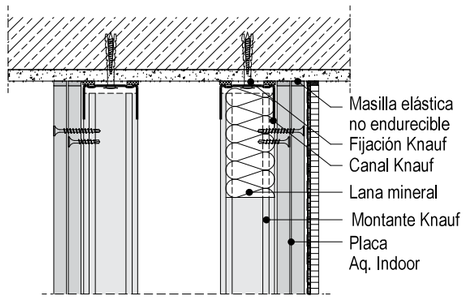

W386.es-VM1 Junta horizontal y detalle de cartela

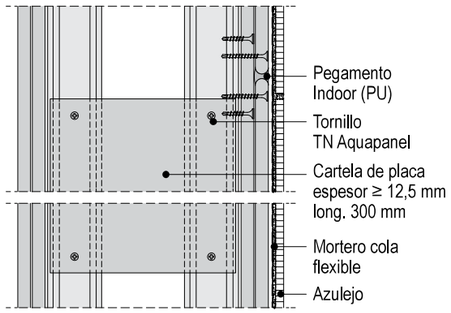

W386.es-VU1 Encuentro con pavimento

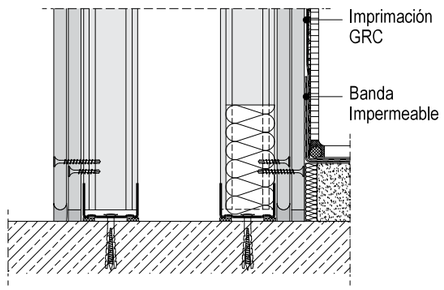

W386.es-A1 Encuentro con muro y junta vertical

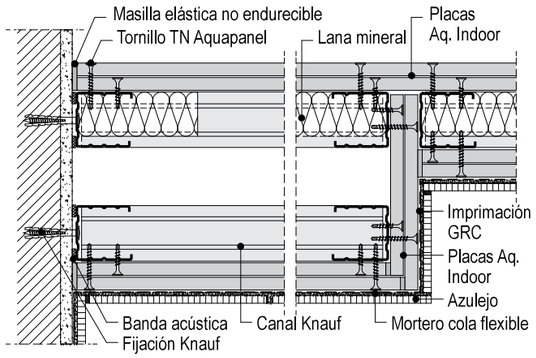

W386.es-B1 Arriostramiento con cartela para bloque técnico

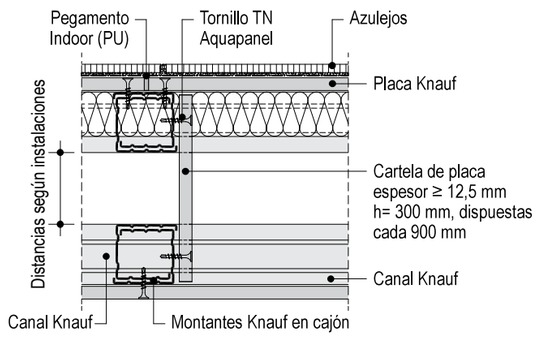

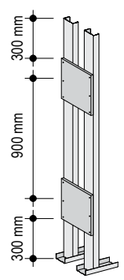

Arriostramiento
con cartelas de placas

- **Altura h= 300 mm**
- **El ancho de la cartela depende de la cámara interior del tabique.**

h ≤ 300 mm:
Espesor de placa Knauf 12,5 mm

- **En toda la altura del tabique se debe mantener la disposición de las cartelas cada 900 mm a ejes.**

* De acuerdo a lo indicado en la norma UNE EN 1364-1 la altura máxima certificada para sistemas de tabiques con protección al fuego es de 4,00 mt.

W38I.es Knauf Aquapanel Indoor

Encuentro con forjado / Junta de dilatación

Detalles E. 1:5

W382.es-VU2 Fijación en zona inferior sobre acabado

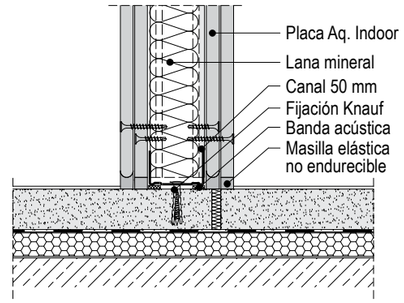

W382.es-VU3 Encuentro con forjado

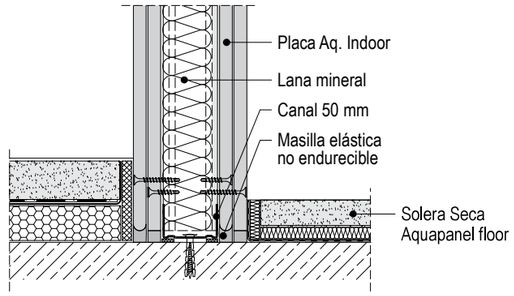

W386.es-VU2 Fijación en zona inferior sobre acabado

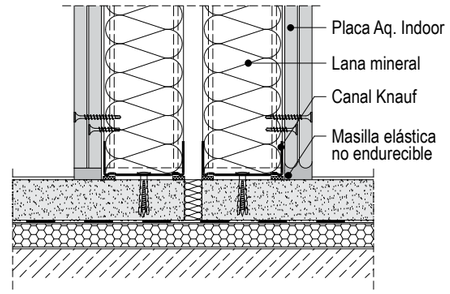

W386.es-VU3 Encuentro con forjado

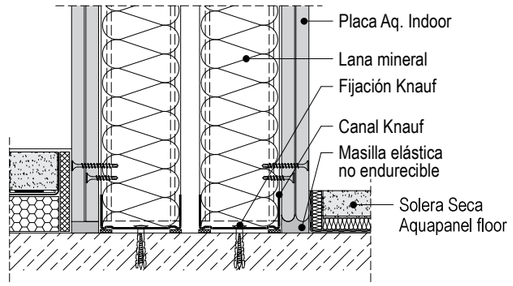

W381.es-V03 Encuentro flotante

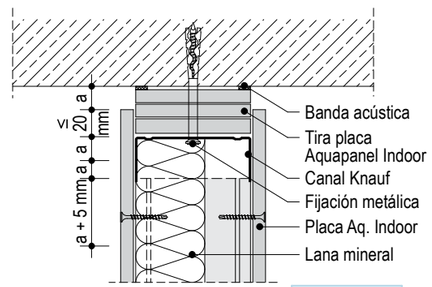

a = 10-20 mm

W382.es-V02 Encuentro flotante

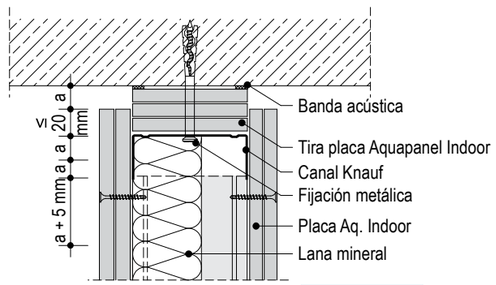

a = 10-20 mm

Con aislamiento acústico y resistencia al fuego

W382.es-BFU2 Junta de dilatación sin resistencia al fuego

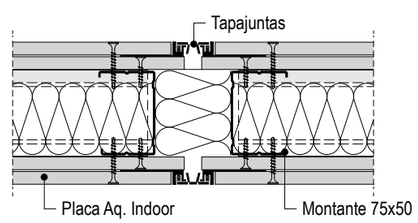

W381.es-BFU1 Junta de dilatación con resistencia al fuego

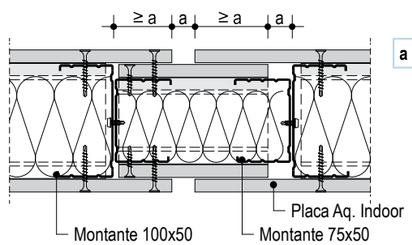

a = 10-20 mm

Montaje de la estructura - Paso de puerta

■ Variante con montate
Sistema para puerta estándar

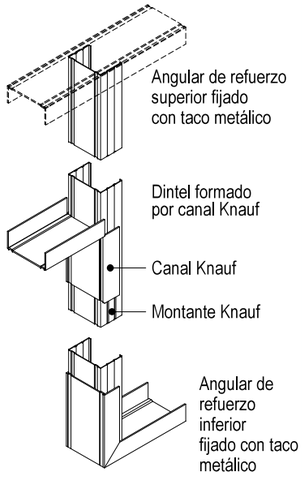

■ Variante perfil refuerzo 2 mm
Sistema para puerta pesada

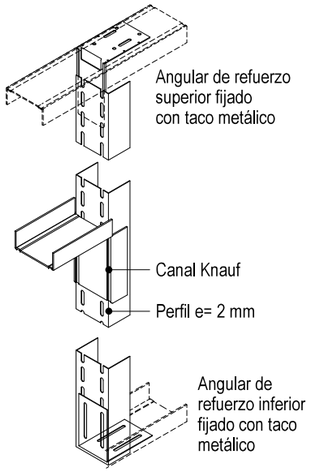

■ Encuentro flotante con techo
Variante montante o perfil de refuerzo 2 mm

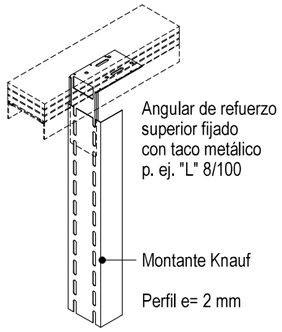

Peso máximo de Puerta

Montante Knauf			Perfil 2 mm		
50	75	100	50	75	100
≤ 30 kg	≤ 40 kg	≤ 40 kg	≤ 50 kg	≤ 75 kg	≤ 100 kg

Acabados

Variante con alicatado
Sistema Aquapanel Indoor con alicatado

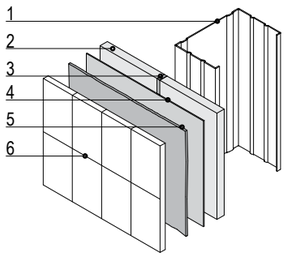

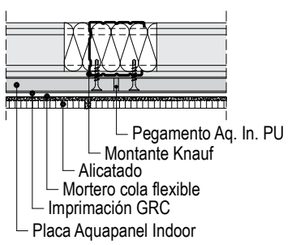

Variante con pintura lisa GRC
Sistema Aq. Indoor con mortero y malla superficial

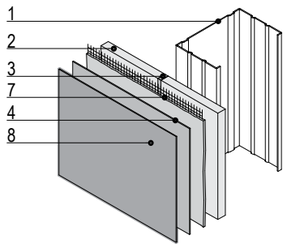

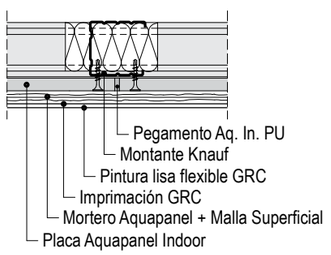

Variante con acabado Q4 Finish
Sistema Aq. Indoor con acabado Q4 Finish

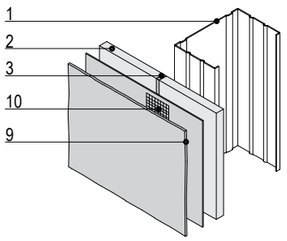

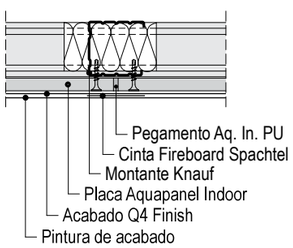

Leyenda:

1- Montante Knauf
2- Placa Aquapanel Indoor
3- Pegamento Aq. Indoor. PU
4- Imprimación GRC
5- Mortero cola flexible
6- Alicatado
7- Mortero Aquapanel+ Malla Superficial
8- Pintura lisa flexible GRC
9- Acabado Q4 Finish
10- Cinta Fireboard Spachtel

Observación	Para dar un acabado fino, por ejemplo pintura; es necesario dar un tendido en toda la superficie con mortero superficial. En zonas de humedad permanente no se recomienda el acabado Q4 Finish.

Empalme vertical de montantes

■ Empalme de montantes

Perfil Knauf	Empalme -d-
Montante 50	≥ 25 cm
Montante 75	≥ 35 cm
Montante 100	≥ 50 cm

■ Contrapear los empalmes
■ Elementos auxiliares
En la zona de empalme, punzonar remachar o atornillar en cada lado

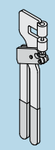

Punzonador

■ Variante 1
2 montantes Knauf encajados

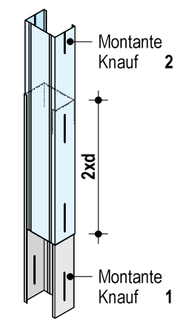

■ Variante 2
2 montantes Knauf a tope unidos en cajón con otro montante

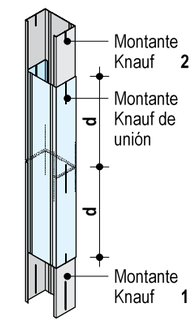

■ Variante 3
2 montantes Knauf a tope unidos con un canal Knauf

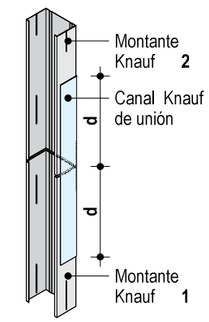

Detalles E. 1:5 Zonas húmedas

W382.es-ZH1 Encuentro con tuberia E. 1:2

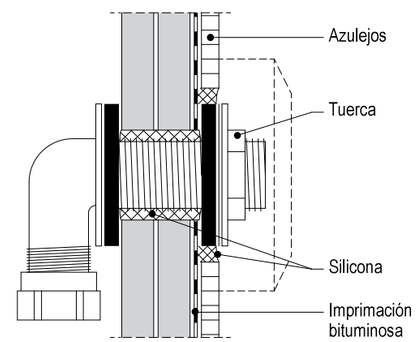

W381.es-ZH2 Encuentro con pavimento

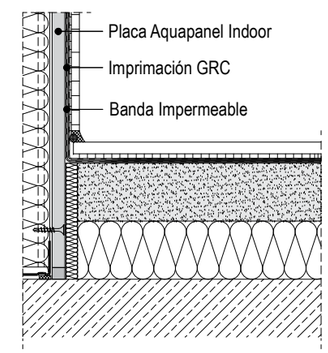

W382.es-ZH3 Encuentro con bañera

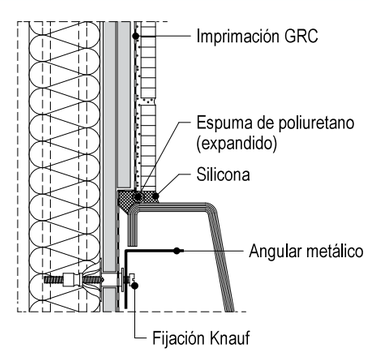

W381.es-ZH4 Encuentro con bañera

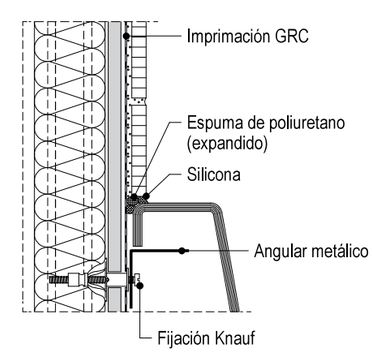

W38I.es Knauf Aquapanel Indoor

Cargas

Cargas ligeras

Las cargas ligeras (cuadros, etc.) se pueden colgar con sigueintes ganchos

hasta 5 kg. hasta 10 kg. hasta 15 kg.

Cargas medias

hasta 0,7 kN/m taco replegable

Taco de plástico

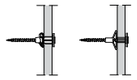

Taco metálico

Armario

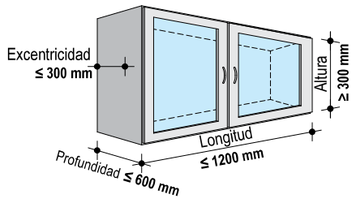

Tabla de cargas

Espesor de placa	Taco de plástico			Taco metálico tipo paraguas	
mm	Ø6 mm kg	Ø8 mm kg	Ø10 mm kg	Ø6 mm kg	Ø8 mm kg
1 x 12,5	20	30	40	30	30
2 x 12,5	30	40	70	30	30

Cargas pesadas

hasta 1,5 kN/m soportes especiales

Cualquier carga pesada, entre 0,7 kN/m y 1,5 kN/m debe ser transferida a los montantes mediante soportes especiales denominados "bloques técnicos" (ver hoja técnica W21.es)

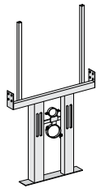

Observaciones:

De acuerdo a la Norma DIN 18183 en tabiques de estructura simple se pueden aplicar las cargas hasta 0,7 kN/m.
(válido para tabiques con una y dos placas, s/ diagrama 2)

Considerando:

La altura del elemento (alto ≥ 30 cm) y excentricidad (ancho ≤ 60 cm).
Separación entre anclajes o puntos de fijación ≥ 75 cm.

Para fijar la carga deberá utilizarse al menos 2 tacos de plástico o metálico.
P. ej. Fijaciones Knauf MH 4/13.

Diagrama 1

Cargas máx. permitidas hasta 0,4 kN/m de tabique
Sistema: W381.es

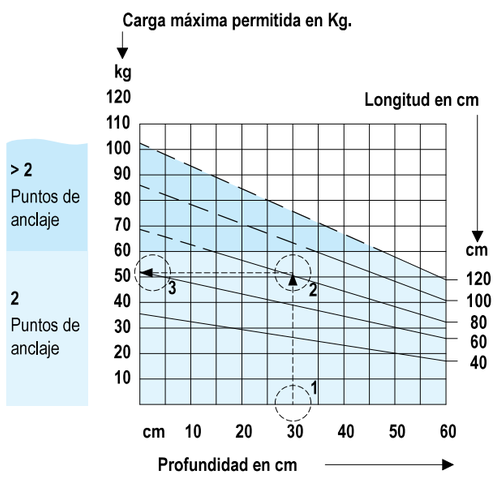

Ejemplo: Mueble de cocina - profundidad 30 cm, long. 80 cm.

En el diagrama, profundidad 30 cm, (1) vertical hacia arriba hasta la linea de longitud 80 cm (2). En este punto, trazamos la horizontal hasta encontrar el eje izquierdo en el punto (3) Leemos **50 kg.** que es la máxima carga que puede portar este mueble.

No se debe sobrepasar éste límite.

Diagrama 2

Cargas máx. permitidas hasta 0,7 kN/m de tabique
Sistema: W382.es

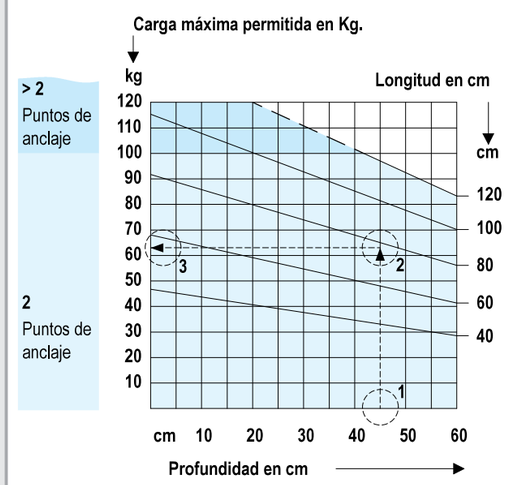

Ejemplo: Mueble de cocina - profundidad 45 cm, long. 80 cm.

En el diagrama, profundidad 45 cm, (1) vertical hacia arriba hasta la linea de longitud 80 cm (2). En este punto, trazamos la horizontal hasta encontrar el eje izquierdo en el punto (3) Leemos **65 kg.** que es la máxima carga que puede portar este mueble.

No se debe sobrepasar éste límite.

W38I.es Knauf Aquapanel Indoor

Listado de materiales

Materiales necesarios por m² sin tener en cuenta pérdidas por corte ni perforaciones.

Descripción Las cantidades se han calculado para un área de: H= 2,75 m; L= 4 mm; A= 11 m². ***material externo = en cursiva***	Unidad	Cantidades como valor medio W381.es	W382.es	W386.es (1 placa)	W386.es (2 placas)
Estructura					
opc. Canal 50x40x0,55; (long. 4 m) Canal 75x40x0,55; (long. 4 m) opc. Canal 100x40x0,55; (long. 4 m)	m	0,7	0,7	1,4	1,4
opc. Montante 50x50x0,6 Montante 75x50x0,6 opc. Montante 100x50x0,6	m	2,0	2,0	4,0	4,0
Banda acústica; (rollo 30 m)	u	0,3	0,3	0,6	0,6
opc. 50/3,2 mm 70/3,2 mm opc. 95/3,2 mm	m	1,2	1,2	2,4	2,4
Fijación (según el soporte)	u	1,6	1,6	3,2	3,2
Lana mineral (ver protección al fuego pag. 2) espesor ...mm	m²	s/nec.	s/nec.	s/nec.	s/nec.
Placa					
Placa Knauf Aquapanel Indoor 12,5 mm	m²	2	4	2,1	4,1
Tornillos TN Aquapanel Inddor; (para fijar las placas) TN 3,5 x 39 mm	u	34	56	38	60
Tratamiento de juntas (Pegamento de juntas)					
Pegamento Indoor (PU) (tubo 310 ml)	ml	40	80	40	80
Imprimación Indoor	kg	0,1	0,1	0,1	0,1
Mortero Aquapanel	Kg	7	7	7	7
Malla superficial Aquapanel	m²	2,2	2,2	2,2	2,2
Acabado					
y Imprimación GRC	l	0,1	0,1	0,1	0,1
ó Pintura lisa flexible GRC	l	0,5	0,5	0,5	0,5
Acabado Q4 Finish Aquapanel	kg	1,7	1,7	1,7	1,7
Masilla elástica no endurecible	ml	s/nec.	s/nec.	s/nec.	s/nec.
Guardavivios metálico 27/27; (long. 3 m) Guardavivos metálico 24/24; (long. 3 m)	m	s/nec.	s/nec.	s/nec.	s/nec.
Colocación de puerta pesada (Accesorios especiales)					
Angular metálico para perfil de 2 mm de espesor (2 unidades)	u				
Tacón metálico (10 unidades)	u				
o Perfil 50 mm (e= 2 mm)	u	s/nec.	s/nec.	s/nec.	s/nec.
Perfil 75 mm (e= 2 mm)	u				
o Perfil 100 mm (e= 2 mm)	u				

s/nec. = según necesidad

Observación	Los datos mostrados son generales y no corresponden a ninguna exigencia acústica ni de fuego.

W38I.es Knauf Aquapanel Indoor

Constitución, montaje

Constitución

Los Tabiques con placas de cemento Knauf Aquapanel Indoor están compuestos de una estructura metálica y placas de Cemento (GRC) atornilladas en ambas caras.
Las placas son resistentes al impacto y al agua y humedad, y vienen con el alma de cemento pórtland y las caras recubiertas por una malla de fibra de vidrio.
La estructura metálica va fijada a la construcción original y constituyen un soporte para el montaje de las placas. En el hueco entre las placas se puede colocar lana mineral para lograr un mayor aislamiento térmico y acústico y para realizar protección al fuego , pudiéndose además, realizar las instalaciones necesarias (eléctricas, sanitarias, etc.)
Los tabiques expuestos a la acción del agua deben ser impermeabilizados, para evitar la penetración del agua.

W381.es / W382.es Divisiones interiores
Tabique sencillo o doble con una sola estructura, una o dos placas Knauf Aquapanel Indoor en cada cara y su correspondiente acabado.

W386.es Tabiques Técnico
Tabiques con doble estructura paralela, para conducciones de fontanería. Llevan dos placas Knauf Aquapanel en cada cara.
Son adecuados para zonas de humedad permanente de más del 80%, donde no se recomienda la instalación de placas PYL.
Su utilización es primordialmente en saunas, piscinas cubiertas, locales comerciales, vestuarios de polideportivos, techos en semiintemperie, cocinas industriales y zonas especialmente húmedas y resistentes.

Montaje

Generalidades:
- Replantear en el suelo y techo la línea donde irá situado el tabique.
- Los perfiles que conforman el perímetro de cualquier estructura deben llevar en el dorso una banda acústica, dos cordones de silicona acrílica o lana de roca como protección acústica.
- Los canales y montantes de arranque deberán fijarse firmemente a la construcción original con una separación máxima de 0,60 m.,y en no menos de tres puntos.
- Los anclajes de perfiles a zonas macizas se deberán hacer con tacos y tornillos o disparos y los anclajes en placa se deberán realizar con fijaciones Knauf.

Estructura:
- Perfiles de 0,6 mm. de espesor, con galvanizado Z 275.
- Canal de 50, 75 o 100 mm. sólidamente fijados al suelo y al techo.
- Montantes verticales de 50, 75 o 100 mm., introducidos en el canal inferior y superior con separación de 400 ó 600 mm. según necesidad.
- Montantes de arranque y final fijos a la estructura de encuentro.
- Demás montantes intermedios libres, sin fijar a los canales superior e inferior.
- En el caso de tabiques con doble estructura, se deberán arriostrar las estructuras mediante cartelas.
- Ambas estructuras deben ser del mismo ancho.

Barrera de agua:
Para las zonas que tengan contacto directo con el agua es necesario el uso de una barrera impermeable.
La estructura metálica de los tabiques expuestos al agua, debe ser protegida con una lámina de Tyvek, del tipo Stucco Wrap, que permite el paso del vapor de agua, impidiendo la penetración del agua.
Existen otros tipos de Tyvek, no adecuados para estos sistemas.
El Tyvek Stucco Wrap deberá colocarse sobre la estructura metálica, con los canalillos de arriba hacia abajo, para que recojan y evacuen el agua que pudiera penetrar a través de las placas. Para fijarlo, se puede utilizar cualquier cinta de doble cara o similar.
El solape de la barrera de agua debe ser de como mínimo 10 cm., situando el trozo de la zona superior, sobre el inferior.

Tornillos:
Los tornillos Aquapanel, tienen un tratamiento especial anticorrosión, adecuado para zonas húmedas.
No se debe utilizar otro tipo de tornillos.

Corte y manipulación de las placas
El corte de las placas, al ser éstas de cemento, debe realizarse utilizando una cuchilla especial con cabeza de vidia o bien una sierra caladora con cuchilla de diamante o de metal de alta dureza.
Si se utiliza la cuchilla, se deberá rasgar con ella la superficie, hasta cortar la malla superficial, y con un golpe, partir la placa.
Cortar finalmente la malla de la cara opuesta. El corte en este caso deja el borde irregular. Para cortar la placa con sierra, se recomienda utilizar gafas de protección y una aspiradora que recoja los trozos que puedan esparcirse.

Para manipular las placas se debe tener en cuenta lo siguiente:
- Transportar las placas de canto.
- Cuidar los cantos y las esquinas, para evitar que se quiebren.
- El acopio de placas deberá ser estudiado. Cada Pálet pesa unos 1069 Kg.
- Las placas no deben ser acopiadas a la intemperie sin protección, ya que pueden absorver humedad, e incrementar su peso. En todo caso, si esto ha sucedido, las placas se deberán dejar secar, antes de su instalación.

Instalación de placas y juntas
- Un tiempo antes de su instalación, las placas deben ser puestas a la misma temperatura de donde van a ser instaladas, y esta temperatura no deberá ser nunca inferior a +5ºC.
- Las placas se instalan preferentemente en posición horizontal.
- Bajo cada junta transversal debe haber siempre un montante.
- Atornillar la primera placa en una cara de la estructura. El atornillado debe hacerse, partiendo desde el centro de las placas, hacia sus extremos.

W38I.es Knauf Aquapanel Indoor

Montaje, Acabados y Datos técnicos

Montaje

- La separación de los tornillos no deberá exceder de los 25 cm.
- Los tornillos no deben situarse a menos de 15mm. del borde de placas.
- Cuidar la presión de atornillado para no pasarlos de rosca.
- Mojar bien los bordes de las placas con un pincel y agua.
- Aplicar el pegamento de juntas Aquapanel Indoor PU en la testa, de forma abundante.
- Situar la siguiente placa, presionando contra la anterior, hasta que el pegamento sobresalga y atornillarla.
- Proceder de idéntica manera con las demás placas.
- Una vez seco el pegamento de juntas (aprox. 24h), se procede a retirar el sobrante, recortándolo con una paletilla.
- En las zonas de puertas, ventanas y huecos, no se deberán realizar juntas coincidentes con las esquinas del cerco. Las juntas deben ser en bandera.
- Realizar las instalaciones eléctricas y sanitarias antes de cerrar el tabique. Opcionamente se puede rellenar el tabique con lana mineral.
- Atornillar la segunda cara del tabique, en la zona interior. Las juntas deben quedar siempre contrapeadas con relación al montante, tanto en vertical como en horizontal, no debiendo ser la distancia de solape de placas contiguas menor a 400 mm.
- En los rincones se deberá aplicar un mástil elástico para sellar los encuentros de placas.

Acabados

Variantes
El tratamiento superficial de la placa Aquapanel dependera del tipo de acabado final, las principales variantes son:

Aquapanel Indoor con alicatado
Para mejorar la adherencia entre el mortero cola y la placa, se debe aplicar una capa de imprimación GRC.
Posteriormente se aplica el mortero cola de clasificación C2 según la norma EN 12004, para fijar los azulejos sobre el paramento.
La medida máxima de los azulejos sebe ser 300x300mm.

Aquapanel Indoor con pintura lisa GRC
Primero se debe realizar el tratamiento superficial:
- Preparar el mortero superficial Indoor, mezclándolo con agua limpia.
- Remover con una batidora, hasta alcanzar una consistencia adecuada.
- Dar una mano de mortero en la superficie con un espesor de 5 mm.
- Repasar dicho mortero con una llana dentada.
- Sentar sobre el mortero superficial la malla superficial Aquapanel.
- Pasar la llana sobre ella, de modo que quede rehundida en el mortero, sin apretar mucho.
  Es importante que el mallazo quede en el tercio exterior de la capa de mortero, ya que de lo contrario, éste se podría fisurar.
- Una vez aplicado el mortero Aquapanel se debe dar una capa de imprimación GRC.
- Finalmente aplicar la pintura lisa elástica GRC a través de rodillo o máquina de proyectar.

Aquapanel Indoor con acabado Q4
- En la zona de juntas dar una mano de acabado Q4 finish y sentar la cinta Fireboard Spachtel.
- Repasar la junta con la espatula y volver a cargar encima según necesidad.
- Dejar secar.
- Aplicar el producto Q4 finish en todo el paramento.
- Decorar con pintura según el uso previsto recomendado por el fabricante.

Datos técnicos

Juntas de dilatación
En caso de tabiques de gran longitud, se recomienda realizar juntas de control de movimiento cada 15 metros, y por lo menos una bajo cada junta de dilatación de la edificación.

Para su realización, utilizar el perfil para juntas de dilatación, estanco, con una malla en sus lados, que permite fijarla a la placa con el mortero superficial.

Tabiques curvos
El sistema Knauf Aquapanel Indoor, posibilita la instalación de tabiques curvos. Para ello se deberá colocar la estructura con el radio adecuado y fijar las placas sobre ella.

El radio mínimo utilizando una placa entera es de 4,0 m. Para radios menores se deben utilizar tiras de placas según la siguiente tabla:

Radio	Tira de placa
1 m	30 cm
2 m	60 cm
3 m	90 cm

Placa Aquapanel Indoor

Datos técnicos	
Peso superficial	ap. 16 kg/m²
Módulo E	> 5000 N/mm²
Clasificac. al fuego	A1 (ETA 07-0173)
Conductividad térmica λ	0,35 W/ (m.K)
Dimensiones	
Longitud (mm.)	2400
Ancho (mm.)	1200
Espesor (mm.)	12,5

Knauf
Teléfono de contacto:
Tel.: 902 440 460
Fax: 91 766 13 35

www.knauf.es

Sistemas de Construcción en Seco Avda. Manoteras, 10 - Edificio C, 28050 Madrid

La documentación técnica está sujeta a constantes actualizaciones, es necesario consultar siempre la última versión desde nuestra página Web. www.knauf.es

Todos los derechos reservados. Prohibida la reproducción total o parcial, sin la autorización de Knauf GmbH España. Garantizamos la calidad de nuestros productos. Los datos técnicos, físicos y demás propiedades consignados en esta hoja técnica, son resultado de nuestra experiencia utilizando sistemas Knauf y todos sus componentes que conforman un sistema integral. Los datos de consumo, cantidades y forma de trabajo, provienen de nuestra experiencia en el montaje, pero se encuentran sujetos a variaciones, que puedan provenir debido a diferentes tecnicas de montaje, etc.. Por la dificultad que entraña, no ha sido posible tener en cuenta todas las normas de la edificación, reglas, decretos y demás escritos que pudieran afectar al sistema.Cualquier cambio en las condiciones de montaje, utilización de otro tipo de material o variación con relación a las condiciones bajo las cuales ha sido ensayado el sistema, puede alterar su comportamiento y en este caso, Knauf no se hace responsable del resultado de las consecuencias del mismo.

W38I.es/esp./09.15/ES
Código: 268841

Las características constructivas, estáticas y físicas de los sistemas Knauf, solamente pueden ser conseguidas y garantizadas, utilizando materiales comercializados por Knauf y siguiendo las indicaciones de montaje de nuestras hojas técnicas.

Elevator Technology

synergy

essence y excellence.

Ficha técnica.

thyssenkrupp

Beneficios del producto.

synergy es un ascensor versátil creado para alcanzar un confort, eficiencia y diseño exclusivos, gracias a nuestra avanzada tecnología.

Es la solución para edificios residenciales de gama alta que al mismo tiempo se adecua para uso comercial. Para instalaciones de hasta 21 paradas (60 m de recorrido) a velocidades de 1.0, 1.6 y 1.75 m/s y capacidad para transportar hasta 13 personas (320-1.000 kg). Además, está disponible en las opciones de simple y doble embarque (180º).

El ascensor synergy es una solución a futuro especialmente diseñada para edificios residenciales y comerciales. Los ascensores synergy son el fruto del saber hacer internacional de thyssenkrupp, como pioneros de soluciones para nuevas instalaciones y modernizaciones. Como resultado de la estrategia corporativa desarrollada, nace esta gama de ascensores que combina la máxima calidad y tecnología con un diseño atractivo. Las gamas essence y excellence son las soluciones de confort y premium para la plataforma de ascensores synergy.



Prestaciones, innovación y fiabilidad
- Ascensor con o sin cuarto de máquinas
- Amplio rango de carga, velocidad y paradas
- Permite dimensiones reducidas de foso y RLS
- Máxima flexibilidad en las dimensiones de cabina
- Materias primas de máxima calidad
- Alta fiabilidad asegurada por componentes testados
- Proceso de montaje eficiente en la instalación
- Cumplimiento de la norma EN 81-77: ascensores sujetos a condiciones sísmicas. Opcional para categorías 1, 2 y 3

Eficiencia
- Máquinas sin reductor, con alta eficiencia y bajo consumo energético
- Maniobra con variador de frecuencia (VF)
- Variador regenerativo (opcional), ahorro inteligente de energía
- Modo apagado para dispositivos electrónicos (opcional)
- Ahorro de energía gracias a la iluminación LED, incluida como estándar
- Certificado Clase A, según VDI-4707 (opcional)

Accesibilidad y confort
- Funcionamiento suave y cómodo, viaje agradable
- Grupo tractor silencioso
- Solución muy flexible, ofrece una planificación sencilla y posibilidad de ser un producto a medida
- Cumplimiento de la norma EN 81-70: accesibilidad (opcional)
- Una gran variedad de opciones cubre las necesidades del edificio y de los usuarios

Seguridad
- Los ascensores synergy garantizan la seguridad de los usuarios, gracias al estricto cumplimiento de las normas europeas, EN 81-20 y EN 81-50, incluyendo el marcado CE
- Opciones adicionales de seguridad acordes al uso del edificio
- Sistema de rescate automático en caso de fallo del suministro de corriente eléctrica, incluido
- Alarma remota según la norma EN 81-28

Diseño
- Amplia variedad de opciones de decoración de cabina, adaptadas al uso y requisito de los edificios. Se recogen en dos gamas: essence y excellence
  - essence incluye 5 líneas de diseño y 16 opciones de decoración
  - excellence incluye 6 líneas de diseño y 24 opciones de decoración
- Diseños exclusivos y elegantes con materiales innovadores
- Señalización de cabina y de pasillo diseñados con nuestra nueva imagen
- Cuatro opciones de diseño de botoneras

Descripción técnica.

EN 81-20/50

Capacidad		Cabina		Puerta		Hueco 1 m/s						Hueco				1,6 m/s		1,75 m/s	
nº personas	Q kg	CA mm	CB mm	A mm	P mm	Min. HA mm	Max. HA mm	Min. HB SE mm	Max. HB DE mm	F mm	RLS mm	Min. HA mm	Max. HA mm	Min. HB SE mm	Max. HB DE mm	F mm	RLS mm	F mm	RLS mm
4	320	850	1000	L2	700	1350	1590	1290	1415	1100	3500	-	-	-	-	-	-	-	-
		900	1000			1400	1640	1290	1415			-	-	-	-	-	-	-	-
6	450	1000	1200	L2	800	1500	1740	1490	1615	1000	3500	-	-	-	-	-	-	-	-
		950	1300			1455	1690	1590	1715		3400	1480	1705	1590	1715	1425	3620	1530	3750
		1000	1250			1500	1740	1540	1665		3400	1530	1755	1540	1665				
8	630	1100	1400	L2	800	1600	1840	1690	1815	1000	3400	1630	1855	1690	1815	1325	3620	1430	3750
					900	1600	1840	1690	1815			1630	1855	1690	1815				
				C2	800	1800	1840	1675	1785			1815	1855	1675	1785				
					900	1985	2135	1675	1785		3800	1985	2160	1675	1785		4020		4150
10	825	1350	1400	L2	800	1875	2405	1690	1815	1000	3800	1910	2440	1690	1815	1325	4020	1430	4150
					900	1875	2405	1685	1810			1910	2440	1685	1810				
				C2	800	2055	2405	1675	1785			2070	2440	1675	1785				
					900	2170	2405	1650	1740			2170	2440	1650	1740				
13	1000	1100	2100	L2	900	1625	2155	2390	2515	1000	3800	1660	2190	2390	2515	1325	4020	1430	4150
					1000	1750	2155	2385	2510			1765	2190	2385	2510				
				C2	900	1985	2155	2375	2485			1985	2190	2375	2485				
					1000	2120	2155	2350	2440			2170	2190	2350	2440				
		1400	1600	L2	900	1925	2455	1890	2015			1960	2490	1890	2015				
					1000	1925	2455	1885	2010			1960	2490	1885	2010				
				C2	900	2080	2455	1875	1985			2095	2490	1875	1985				
					1000	2170	2455	1850	1940			2190	2490	1850	1940				
		1600	1400	L2	900	2125	2655	1690	1815			2160	2695	1690	1815				
					1000	2125	2655	1685	1810			2160	2695	1685	1810				
				C2	900	2180	2655	1675	1785			2195	2695	1675	1785				
					1000	2270	2655	1650	1740			2290	2695	1650	1740				

Leyenda:
nº: Personas
Q: Carga
CA: Ancho de cabina
CB: Fondo de cabina
CH: Altura interior de cabina
PH: Altura de puerta
HA: Ancho de hueco
HB: Fondo de hueco
F: Foso
RLS: Recorrido libre de seguridad
A: Apertura de puerta

Nota: Dimensiones según los siguientes supuestos: cabina autoportante a 1 m/s y cabina con estribo a 1,6-1,75 m/s. Altura de cabina CH=2200 mm; Puertas apoyadas en forjado y PH=2000 mm, simple embarque, mínimo ancho de hueco para conseguir mínimo RLS. Los valores mostrados corresponden a una instalación genérica. Foso reducido opcional=550 mm para cabinas autoportantes a 1 m/s. RLS reducido opcional, CH +500 mm con barandilla en techo de cabina, de altura 1100 mm, para cabinas autoportantes. Para casos especiales consulta con tu comercial thyssenkrupp.

Durante la fase de diseño considera, por favor, todas las regulaciones aplicables según organismos notificados y todas las normativas nacionales. La información proporcionada es para un diseño general, debiendo usarse solo como referencia. Para casos particulares por favor usa la herramienta “in-planner” o consulta con nuestro equipo comercial

Datos técnicos y eléctricos (1 m/s)

Carga nominal		320 kg / 450 kg		630 kg		825 kg / 1000 kg
Tipo de máquina		Máquina sin reductor síncrona				
		PMC 125S0[1]	PMC 145S2	PMC 125M0[1]	PMC 145M2	PMC 145L2
Peso de la máquina	kg	127	132	132	172	216
Nº máximo de conexiones por hora		120	120	120	180	180
Maniobra		Maniobra CMC4+ 20/50 variador de frecuencia				
Potencia nominal del motor	kW	2,8	2,8	3,8	3,91	6
Intensidad nominal	A	7,7	7,5	9,5	9,5	14,9
Intensidad de arranque	A	14,1	13,8	17,4	17,2	26
Nivelación	mm	+/- 3				
Suspensión	mm	2:1				
Diámetro de la polea motriz	mm	240				
Cables de tracción	mm	6	6	6	6	6
Número máx. de cables	mm	4	6	6	8	11

Datos técnicos y eléctricos (1.6, 1.75 m/s)

Carga nominal		450 kg		630 kg		825 kg		1000 kg	
Tipo de máquina		Máquina sin reductor síncrona							
		WSG-S1.2		WSG-S1.3		WSG-S2.1			
Velocidad	m/s	1,6	1,75	1,6	1,75	1,6	1,75	1,6	1,75
Peso de la máquina	kg	158	158	189	189	227	227	227	227
Nº máximo de conexiones por hora		120	120	180	180	180	180	180	180
Maniobra		Maniobra CMC4+ 20/50 variador de frecuencia							
Potencia nominal del motor	kW	4,4	4,4	6	6,9	9,4	10,2	9,4	10,2
Intensidad nominal	A	9,9	9,9	14,8	15,6	24,7	24,6	24,7	24,6
Intensidad de arranque	A	21,5	21,5	29,3	30,8	46	46	46	46
Nivelación	mm	+/- 3							
Suspensión	mm	2:1							
Diámetro de la polea motriz	mm	240							
Cables de tracción	mm	6	6	6	6	6	6	6	6
Número máx. de cables	mm	6	6	8	8	11	11	11	11

[1] Recorrido máximo ≤ 30 m. Máquina estándar para la gama essence. Por favor consulta los datos técnicos para otras máquinas disponibles.

Guías de cabina

Carga nominal					320[1] kg	450 kg	630 kg	825 kg	1000 kg
Guías			Cabina	Contrapeso	T70/9 - T89/16 - T90/16			T89/16 - T90/16	
Máxima distancia entre fijaciones (mm)	Categoría 0	RLS / foso estándar	T70/9	T45/5 tipo 1	1900 (hasta 45 m)			-	-
				T45/5 tipo 2	1900 (hasta 30 m)			-	-
					1250 (hasta 45 m)			-	-
				T70/9	1900 (hasta 45 m)			-	-
			T89/16 - T90/16 sin estribo	T45/5 tipo 1	3000 (hasta 30 m con S.E.)			-	-
					2800 (hasta 30 m con D.E.)			-	-
					1900 (hasta 45 m)			-	-
				T45/5 tipo 2	1900 (hasta 30 m)			-	-
					1250 (hasta 45 m)			-	-
				T70/9	3000 (hasta 30 m con S.E.)			2400	2150
					2800 (hasta 30 m con D.E.)			2400	2150
			T89/16 - T90/16 con estribo	T45/5 tipo 1	2800 (hasta 30 m)			-	-
					1500 (hasta 60 m)			-	-
				T45/5 tipo 2	1900 (hasta 30 m)			-	-
					1000 (hasta 60 m)			-	-
				T70/9 sin paracaídas	3000 (hasta 60 m)			2400	2150
				T70/9 con paracaídas	2800 (hasta 60 m)			2400	2150
		RLS o Foso reducido[1]	T70/9	T45/5 - T70/9	1900 (hasta 30 m)			-	-
			T89/16 - T90/16	T45/5 tipo 1	2250 (hasta 30 m)			-	-
				T45/5 tipo 2	1900 (hasta 30 m)			-	-
				T70/9	3000 (hasta 30 m con S.E.)			2400	2150
					2800 (hasta 30 m con D.E.)			2400	2150
		RLS y Foso reducido[1]	T70/9	T45/5 tipo 1	1900 (hasta 30 m)			-	-
				T45/5 tipo 2	1650 (hasta 30 m)			-	-
				T70/9	1900 (hasta 30 m)			-	-
			T89/16 - T90/16	T45/5 tipo 1	2250 (hasta 30 m)			-	-
				T45/5 tipo 2	1650 (hasta 30 m)			-	-
				T70/9	3000 (hasta 30 m con S.E.)			2150 (3)	2150
					2800 (hasta 30 m con D.E.)			2150 (3)	2150
	Categoría 1		T70/9	T70/9	1900 (hasta 60 m)			-	-
			T89/16 - T90/16	T70/9	2800 (hasta 60 m)			2150	2150
	Categoría 2		T89/16 - T90/16	T70/9	2100 (hasta 60 m)			1550	1550
	Categoría 3		T89/16 - T90/16	T70/9	1700 (hasta 60 m)			1300	1300
Mínima distancia entre rozaderas (mm)		Sin estribo			2485 (hasta 60 m)			2485	2485
		Con estribo			2900 (hasta 60 m)			2900	2900

Guías de contrapeso

Carga nominal			320 kg	450 kg	630 kg	825 kg	1000 kg
Tipo de guía			T70/9 - T89/16 - T90/16			T89/16 - T90/16	
Mínima distancia entre rozaderas (mm)	Categoría 0	Con paracaídas	T70/9			T70/9	
		Sin paracaídas	T45/5			T65/5	
	Categoría 1, 2, 3	Con y sin paracaídas	T70/9			T70/9	
	Paracaídas en contrapeso		Sin		Con	Sin	Con
	Estándar RLS y Foso		2473		2200	2385	2125
	Estándar RLS y Foso reducido		2023		1750	1935	1675
	Reducido RLS y Foso estándar		2023		1675	1889	1478
	Reducido RLS y Foso		1570		1225	1439	1028

[1] Para 320 kg, no es posible la configuración sin estribo.
[2] Las opciones de Foso y RLS reducido, solo están disponibles en configuraciones sin estribo.

Sin cuarto de máquinas

La máquina síncrona con motor de imanes permanentes se ubica en la parte superior del hueco. Su basamento se fija a las guías de cabina y a la pared del hueco. El limitador de velocidad se fija en la otra guía de cabina.

El armario de maniobra se instala junto a la puerta de pasillo de la última parada. El armario del variador de frecuencia se sitúa dentro del hueco.

synergy es un ascensor con tracción 2:1, con poleas de desvío debajo de la cabina. El amarre de cables se monta sobre las guías dentro del hueco.

Las cabinas synergy a 1 m/s, no requieren estribo. Las cabinas de 1,6 y 1,75 m/s sí lo requieren.

Con cuarto de máquinas

La máquina, el variador de frecuencia y el armario de maniobra se ubican en el cuarto de máquinas encima del hueco.



Cargas en Foso y RLS

			Sin cuarto de máquinas				Con cuarto de máquinas			
Cargas y reacciones	Q	kg	≤630		>630		≤630		>630	
Tipo de cabina			Autoportante	Con estribo	Autoportante	Con estribo	Autoportante	Con estribo	Autoportante	Con estribo
Reacciones	R1	kN	31,40	69,60	49,00	98,00	31,40	69,60	49,00	98,00
Reacciones	R2	kN	50,20	57,00	78,00	78,00	50,20	57,00	78,00	78,00
Reacciones	R3	kN	56,60	66,10	82,00	90,80	56,60	66,10	82,00	90,80
Reacciones	R4	kN	17,70	21,10	24,80	27,50	17,70	21,10	24,80	27,50
Reacciones	RH1	kN	3,00	3,00	4,30	4,30	-	-	-	-
Reacciones	RH2	kN	0,10	0,10	0,20	0,20	-	-	-	-
Reacciones	RH3	kN	7,20	7,90	9,40	9,40	-	-	-	-
Reacciones	RH4	kN	5,50	6,20	9,20	9,20	-	-	-	-
Reacciones	RV1	kN	-	-	-	-	-	32,00	-	48,00
Reacciones	RV2	kN	-	-	-	-	-	21,40	-	29,30

Replanteo de hueco puertas centrales de dos hojas (C2)

Simple embarque

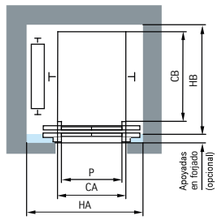

Doble embarque

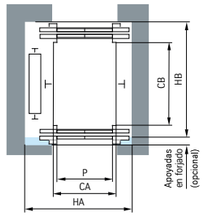

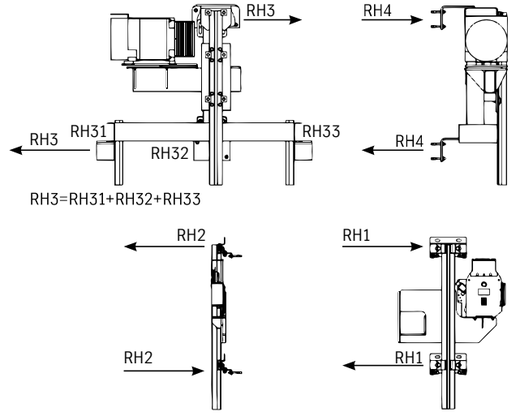

Replanteo de hueco puertas laterales de dos hojas (L2)

Simple embarque

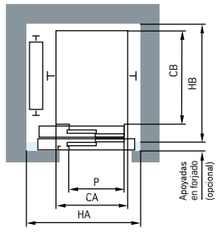

Doble embarque

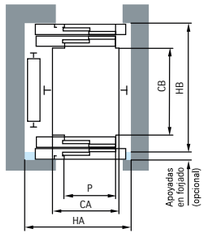

Reacciones en Foso

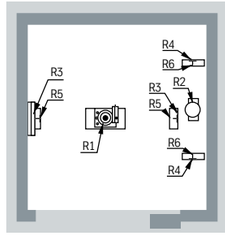

Opciones de instalación para puertas de embarque

Puertas voladas
Las puertas de pasillo se fijan a las paredes del hueco mediante escuadras unidas a la pared con tacos, pernos de fijación o railes de anclaje (adaptadas al hormigón conforme a CEN/TS 1992-4:2009) que serán ubicadas en la pared del hueco o fijadas a una estructura metálica.

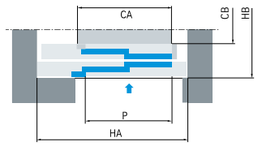

Puertas apoyadas en forjado
Para optimizar el espacio, la puerta de pasillo puede instalarse apoyada en el forjado (opcional con frontis para aperturas laterales).

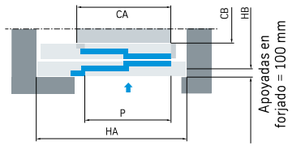

Puertas con frontis
Opcionalmente, la puerta lateral de dos hojas (L2) puede instalarse en pasillo con frontis (cubierta que ocupa el espacio entre el final del marco de la puerta y el extremo del hueco).

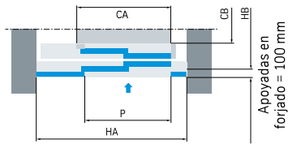

Cuadro de maniobra
El cuadro de maniobra junto con el variador de frecuencia se sitúa al lado del marco de la puerta de pasillo de la última planta, pudiendo ubicarse en otro lugar previamente definido[1].



Dimensiones del cuadro de maniobra (alto x ancho x fondo = 2305[2] x 280 x 150 mm)

[1] Para asegurar la protección contra incendios, la disposición del armario de maniobra debe cumplir con los códigos locales de edificación, así como con la directiva de sistemas de distribución de energía bajo tubo y directiva energética para edificios altos.
[2] RLS de 3400 mm para 450 kg, con puertas L2 de paso libre 800 mm; 630 kg con puertas L2 con paso libre 800-900 mm y puertas C2 con paso libre 800 mm.
[3] En caso de que el armario de control esté ubicado anexo a la puerta de pasillo, la altura del mismo se corresponde con la de la puerta más 305 mm. Si el armario estuviera separado de la puerta, la altura será siempre 2305 mm.

Sección vertical

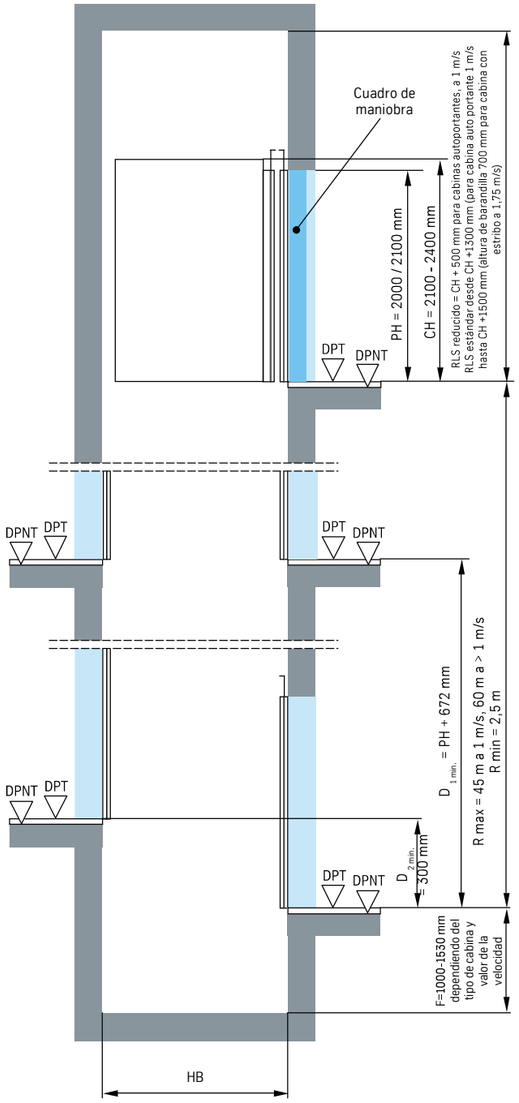

Leyenda:

PH:	Altura de puerta	R:	Recorrido
P:	Ancho de puerta	D:	Distancia entre plantas
CH:	Altura interior de cabina	RLS:	Recorrido libre de seguridad
CA:	Ancho de cabina	F:	Foso
CB:	Fondo de cabina	DPT:	Distancia piso terminado
HA:	Ancho de hueco	DPNT:	Distancia piso no terminado
HB:	Fondo de hueco		

essence. Líneas de diseño.

Pure
Decoración moderna y minimalista con laminados completos. Creación de un interior de cabina funcional y neutra.

Home
Combina la calidez de la madera con la claridad de los acabados blancos y luminosos. Un estilo permanente que conserva detalles contemporáneos y logra un ambiente de armonía.

Royal
Una sofisticada calidez que consigue espacios elegantes y perdurables.

Moonlight

Thunderbolt

Blonde Cane

Bronze Cane

Chocolate

Pearl

Sharp
La línea Sharp combina la apariencia sólida y la perfección innata del acero inoxidable en la pared trasera con una variedad de atrevidos y luminosos colores laminados en las paredes laterales, resultando espacios armoniosos, equilibrados y duraderos.

Pop-Art
Esta línea nos ofrece colores y diseños que, combinados crean un estilo elegante y actual que confiere personalidad para crear una zona de estar fresca y moderna.

Ivory

Zen

Maui



Bold Blush

Lime

Macchiato

Plum

Mango

Carbon Stripes

Grey Space

Configuración de la decoración essence

Línea de diseño	Pure		Home		Sharp				Pop-Art					Royal		
Decoración	Moonlight	Thunderbolt	Blonde Cane	Bronze Cane	Zen	Maui	Macchiato	Plum	Bold Blush	Lime	Mango	Carbon Stripes	Grey Space	Chocolate	Pearl	Ivory
Techos con iluminación LED																
Plancha LED	●	●	●	●	●	●	●	●	●	●	●	●	●	●	●	●
Falso techo, Grille	○	○	○	○	○	○	○	○	○	○	○	○	○	○	○	○
Falso techo, Rocket	○	○	○	○	○	○	○	○	○	○	○	○	○	○	○	○
Falso techo, Lightbox	○	○	○	○	○	○	○	○	○	○	○	○	○	○	○	○
Falso techo, Water Lily	-	-	○	○	○	○	○	○	-	-	-	-	-	○	○	○
Falso techo, Tiffany	-	-	○	○	○	○	○	○	-	-	-	-	-	○	○	○
Falso techo, Agrabah	-	-	○	○	○	○	○	○	-	-	-	-	-	○	○	○
Color del falso techo																
RAL 9016, White	●	●	●	●	●	●	●	●	●	●	●	●	●	●	●	●
Paneles simple embarque																
Laminado color brillo, Crystal White	●/●/●	-	●/-/●	-	-	-	-	-	●/-/●	●/-/●	●/-/●	●/-/●	●/-/●	-	-	-
Laminado color brillo, Folkestone	-	●/●/●	-	-	-	-	-	-	-	-	-	-	-	-	-	-
Laminado madera, Natural Cane	-	-	-/●/-	-	-	-	-	-	-	-	-	-	-	-	-	-
Laminado madera, Rattan Cane	-	-	-	-/●/-	-	-	-	-	-	-	-	-	-	-	-	-
Laminado color brillo, Maui	-	-	-	-	-	●/-/●	-	-	-	-	-	-	-	-	-	-
Laminado color brillo, Kashmir	-	-	-	-	-	-	●/-/●	-	-	-	-	-	-	-	-	-
Laminado color brillo, Amarena	-	-	-	-	-	-	-	●/-/●	-	-	-	-	-	-	-	-
Laminado color brillo, Juicy Pink	-	-	-	-	-	-	-	-	-/●/-	-	-	-	-	-	-	-
Laminado color brillo, Lemon	-	-	-	-	-	-	-	-	-	-/●/-	-	-	-	-	-	-
Laminado color brillo, Levante	-	-	-	-	-	-	-	-	-	-	-/●/-	-	-	-	-	-
Laminado estampado, Dogbone Black	-	-	-	-	-	-	-	-	-	-	-	-/●/-	-	-	-	-
Laminado estampado, Maxi Mode White	-	-	-	-	-	-	-	-	-	-	-	-	-/●/-	-	-	-
Laminado color brillo, Dark Chocolate	-	-	-	●/-/●	-	-	-	-	-	-	-	-	-	●/-/●	-	-
Laminado color brillo, Pearl	-	-	-	-	-	-	-	-	-	-	-	-	-	-	●/-/●	-
Acero inoxidable Grano 220D	-	-	-	-	●/●/●	-/●/-	-/●/-	-/●/-	-	-	-	-	-	-	-	-
Acero inoxidable satinado champán	-	-	-	-	-	-	-	-	-	-	-	-	-	-/●/-	-/●/-	●/●/●
Espejos																
En pared trasera de la cabina, simple embarque	●	●	●	●	●	●	●	●	●	●	●	●	●	●	●	●
En pared opuesta a la botonera, doble embarque	○	○	○	○	○	○	○	○	○	○	○	○	○	○	○	○
Espejo laminado acabado plata	●	●	●	●	●	●	●	●	●	●	●	●	●	●	●	●
Botonera de cabina																
Alto essence	○	○	○	○	○	○	○	○	○	○	○	○	○	○	○	○
Edge essence	●	●	●	●	●	●	●	●	●	●	●	●	●	●	●	●
Elementos decoración en la Botonera Edge																
Acero inoxidable satinado Plata	●	●	●	●	●	●	●	●	●	●	●	●	●	○	○	○
Acero inoxidable satinado Champán	-	-	-	-	-	-	-	-	-	-	-	-	-	●	●	●
Acero inoxidable satinado Negro	○	○	○	○	○	○	○	○	○	○	○	○	○	○	○	○
Acabado de los pulsadores																
Acero inoxidable satinado Plata	●	●	●	●	●	●	●	●	●	●	●	●	●	○	○	○
Acero inoxidable satinado Champán	-	-	-	-	-	-	-	-	-	-	-	-	-	●	●	●
Acero inoxidable satinado Negro	○	○	○	○	○	○	○	○	○	○	○	○	○	○	○	○
Pasamanos																
Ninguno	○	○	○	○	○	○	○	○	○	○	○	○	○	○	○	○
En una pared (pared de la botonera / pared opuesta a botonera / pared trasera)	●	●	●	●	●	●	●	●	●	●	●	●	●	●	●	●
En dos paredes (laterales)	○	○	○	○	○	○	○	○	○	○	○	○	○	○	○	○
En tres paredes (no es posible en caso de doble embarque)	○	○	○	○	○	○	○	○	○	○	○	○	○	○	○	○
Perfil circular de acero inoxidable satinado Plata, con final curvo	●	●	●	●	●	●	●	●	●	●	●	●	●	-	-	-
Perfil circular de acero inoxidable satinado Champán, con final curvo	-	-	-	-	-	-	-	-	-	-	-	-	-	●	●	●
Puerta de cabina y embocaduras																
Acero inoxidable Grano 220D	●	●	●	●	●	●	●	●	●	●	●	●	●	-	-	-
Acero inoxidable satinado Champán	-	-	-	-	-	-	-	-	-	-	-	-	-	●	●	●
Puerta de pasillo																
Imprimación en color RAL 7042	●	●	●	●	●	●	●	●	●	●	●	●	●	●	●	●

Acero inoxidable Grano 220D	○	○	○	○	○	○	○	○	○	○	○	○	○	○	○	○
Acero inoxidable satinado Champán	○	○	○	○	○	○	○	○	○	○	○	○	○	○	○	○
Acero inoxidable Lino	○	○	○	○	○	○	○	○	○	○	○	○	○	○	○	○
Suelos																
Vinilo, Nature Black	●	●	●	●	●	●	●	●	●	●	●	●	●	●	●	●
Vinilo, Concrete Light Grey	○	○	○	○	○	○	○	○	○	○	○	○	○	○	○	○
Vinilo, Concrete Dark Grey	○	○	○	○	○	○	○	○	○	○	○	○	○	○	○	○
Vinilo, Clic Claire	○	○	○	○	○	○	○	○	○	○	○	○	○	○	○	○
Vinilo, Clic Carbon	○	○	○	○	○	○	○	○	○	○	○	○	○	○	○	○
Vinilo, Stone Cream	○	○	○	○	○	○	○	○	○	○	○	○	○	○	○	○
Vinilo, Tissé Grey	○	○	○	○	○	○	○	○	○	○	○	○	○	○	○	○
Compacto sinterizado, Artic White	○	○	○	○	○	○	○	○	○	○	○	○	○	○	○	○
Compacto sinterizado, Nero Assoluto	○	○	○	○	○	○	○	○	○	○	○	○	○	○	○	○
Compacto sinterizado, Timber Ash	○	○	○	○	○	○	○	○	○	○	○	○	○	○	○	○
Compacto sinterizado, Timber Ice	○	○	○	○	○	○	○	○	○	○	○	○	○	○	○	○
Compacto sinterizado, Travertino Navona	○	○	○	○	○	○	○	○	○	○	○	○	○	○	○	○
Compacto sinterizado, Calcatta	○	○	○	○	○	○	○	○	○	○	○	○	○	○	○	○
Preparado para suelo suministrado por un tercero. El espacio reservado para su instalación es de 20 mm de profundidad.	○	○	○	○	○	○	○	○	○	○	○	○	○	○	○	○
Rodapiés y rodatechos																
Acero inoxidable Grano 220D	●	●	●	●	●	●	●	●	●	●	●	●	●	-	-	-
Acero inoxidable Satinado Champán	-	-	-	-	-	-	-	-	-	-	-	-	-	●	●	●

Configuración de la decoración essence

Línea de diseño	Pure		Home		Sharp				Pop-Art					Royal		
Decoración	Moonlight	Thunderbolt	Blonde Cane	Bronze Cane	Zen	Maui	Macchiato	Plum	Bold Blush	Lime	Mango	Carbon Stripes	Grey Space	Chocolate	Pearl	Ivory
Paneles doble embarque 180º																
Laminado color brillo, Crystal White	●/●	-	-/●	-	-	-	-	-	-/●	-/●	-/●	-/●	-/●	-	-	-
Laminado color brillo, Folkestone	-	●/●	-	-	-	-	-	-	-	-	-	-	-	-	-	-
Laminado madera, Natural Cane	-	-	●/-	-	-	-	-	-	-	-	-	-	-	-	-	-
Laminado madera, Rattan Cane	-	-	-	●/-	-	-	-	-	-	-	-	-	-	-	-	-
Laminado color brillo, Maui	-	-	-	-	-	-/●	-	-	-	-	-	-	-	-	-	-
Laminado color brillo, Kashmir	-	-	-	-	-	-	-/●	-	-	-	-	-	-	-	-	-
Laminado color brillo, Amarena	-	-	-	-	-	-	-	-/●	-	-	-	-	-	-	-	-
Laminado color brillo, Juicy Pink	-	-	-	-	-	-	-	-	●/-	-	-	-	-	-	-	-
Laminado color brillo, Lemon	-	-	-	-	-	-	-	-	-	●/-	-	-	-	-	-	-
Laminado color brillo, Levante	-	-	-	-	-	-	-	-	-	-	●/-	-	-	-	-	-
Laminado estampado, Dogbone Black	-	-	-	-	-	-	-	-	-	-	-	●/-	-	-	-	-
Laminado estampado, Maxi Mode White	-	-	-	-	-	-	-	-	-	-	-	-	●/-	-	-	-
Laminado color brillo, Dark Chocolate	-	-	-	-/●	-	-	-	-	-	-	-	-	-	-/●	-	-
Laminado color brillo, Pearl	-	-	-	-	-	-	-	-	-	-	-	-	-	-	-/●	-
Acero inoxidable Grano 220D	-	-	-	-	●/●	●/-	●/-	●/-	-	-	-	-	-	-	-	-
Acero inoxidable satinado Champán	-	-	-	-	-	-	-	-	-	-	-	-	-	●/-	●/-	●/●

- ● Estándar
- ○ Opcional
- \- No disponible

Simple embarque
- ●/●/● Acabado estándar en todas las paredes de cabina
- ●/-/● Acabado estándar en la pared de la botonera y la pared opuesta a la botonera
- -/●/- Acabado estándar en pared trasera de la cabina
- ●/-/- Acabado estándar en la pared opuesta a la botonera
- ●/●/- Acabado estándar en las paredes opuesta a la botonera y pared trasera de la cabina
- -/●/● Acabado estándar en las paredes de la botonera y trasera de la cabina
- -/-/● Acabado estándar en la pared de la botonera

Doble embarque
- ●/● Acabado estándar en las paredes laterales de cabina
- ●/- Acabado estándar en la pared opuesta a la botonera
- -/● Acabado estándar en la pared de la botonera

Nota: Acero Inoxidable Grano 220D = AISI 441, ferrítico. Acero inoxidable satinado Champán (AISI 304, austenítico).
Los colores, opciones y especificaciones están sujetos a cambios. Todas las opciones de decoración de cabina representadas en este catálogo son orientativas. Las muestras pueden variar respecto al original en color y material. Las muestras estampadas no están a escala. Consulta a tu comercial de thyssenkrupp sobre nuestro configurador de cabina y muestras.

essence.
Paneles de decoración.

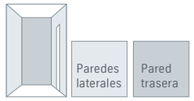

Pure

Moonlight

RAL 9016 — Laminado color brillo, Crystal White

RAL 9016 — Laminado color brillo, Crystal White

Thunderbolt

RAL 7047 — Laminado color brillo, Folkestone

RAL 7047 — Laminado color brillo, Folkestone

Home

Blonde Cane

RAL 9016 — Laminado color brillo, Crystal White

Laminado madera, Natural Cane

Bronze Cane

RAL 8017 — Laminado color brillo, Dark Chocolate

Laminado madera, Rattan Cane

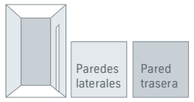

Sharp

Zen

Acero inoxidable Grano 220D

Acero inoxidable Grano 220D

Maui

RAL 6034 — Laminado color brillo, Maui

Acero inoxidable Grano 220D

Macchiato

RAL 1035 — Laminado color brillo, Kashmir

Acero inoxidable Grano 220D

Plum

RAL 4006 — Laminado color brillo, Amarena

Acero inoxidable Grano 220D

Royal

Chocolate

RAL 8017 — Laminado color brillo, Dark Chocolate

Acero inoxidable satinado Champán (AISI 304)

Pearl

RAL 9001 — Laminado color brillo, Pearl

Acero inoxidable satinado Champán (AISI 304)

Ivory

Acero inoxidable satinado Champán (AISI 304)

Acero inoxidable satinado Champán (AISI 304)

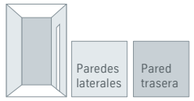

Pop-Art

Bold Blush

RAL 9016	RAL 4003
Laminado color brillo, Crystal White	Laminado color brillo, Juicy Pink

Lime

RAL 9016	RAL 1016
Laminado color brillo, Crystal White	Laminado color brillo, Lemon

Mango

RAL 9016	RAL 2011
Laminado color brillo, Crystal White	Laminado color brillo, Levante

Carbon Stripes

RAL 9016	
Laminado color brillo, Crystal White	Laminado estampado, Dogbone Black

Grey Space

RAL 9016	
Laminado color brillo, Crystal White	Laminado estampado, Maxi Mode White en Folkestone

essence. Materiales de cabina y acabados.

Techos de cabina y sistemas de iluminación

- Techos estructurales estándar con plancha LED, 36 W. Temperatura = 6300 º K. Dimensiones X x Y =300 x 300 mm ≤ 630 kg de carga nominal, 600 x 600 mm para 1000 kg de carga nominal
- Opcional: 6 diseños de falso techo con iluminación LED:
  - Lightbox, tiras de LED
  - Grille, 4/6/9 láminas LED
  - Rocket, tiras de LED
  - Water Lily, tiras de LED
  - Tiffany, tiras de LED
  - Agrabah, tiras de LED
- Lámina de 5 mm de policarbonato blanco, serigrafiada con diseños decorativos en color blanco RAL 9016
- Marco perimetral estándar de acero inoxidable Grano 220D. Opcional en Acero inoxidable satinado Champán, según decoración
- Para A ≤ 1600 y B ≤ 1400 mm, un módulo de falso techo
  Para A ≤ 1600 y B > 1400 mm, dos módulos de falso techo
  Para A > 1600 y B ≤ 1400 mm, dos módulos de falso techo
  Para A > 1600 y B > 1400 mm, cuatro módulos de falso techo
- Dimensiones de la zona iluminada del falso techo, ancho (A) y largo (B):
  - A o B ≤ 950 mm, 430 mm
  - 950 < A o B ≤ 1400, 630 mm
  - A o B > 1400, 830 mm
- Apertura abatible para fácil mantenimiento
- Luz de emergencia de tres horas de duración

Paneles decorativos

- Paneles de laminado decorativo de alta presión, sobre una base de MDF ignífugo. Montaje con sistema de clic
  - Baja inflamabilidad, protección al fuego B-S2 d0, acorde a la norma EN 13501-1
  - Espesor de los paneles laminados: 7,4 mm
- Paneles de acero inoxidable, sobre una base de MDF ignífugo. Montaje con sistema de clic
  - Baja inflamabilidad, protección al fuego B-S2 d0, acorde a la norma EN 13501-1
  - Espesor de los paneles de acero inoxidable: 8,2 mm

Espejo

- Espejos estándar, de ancho y alto parciales en la pared trasera
- Opcional en la pared opuesta a la botonera para doble embarque
- Panel de espejo laminado de 3 mm de espesor, sobre una base de MDF ignífugo. Montaje con sistema de clic
  - Baja inflamabilidad, reacción al fuego B-S2 d0, acorde a la norma EN 13501-1
  - Espesor de los paneles de los espejos: 8,4 mm
- Espejo de seguridad de clase 1(C)3, de acuerdo con EN 12600
- Instalado a 300 mm del suelo, de acuerdo con EN 81-70
- Dimensiones del espejo, SE y DE:
  - A o B ≤ 950 mm, X x Y = 430 x H-595
  - 950 < A o B ≤ 1400, X x Y = 630 x H-595
  - A o B > 1400 mm, X x Y = 830 x H-595
- Peso estándar del panel de espejo 10,52 kg/m²

Techos

LED plate



Grille

Rocket

Lightbox

Water Lily

Tiffany

Agrabah

White RAL 9016

Espejos

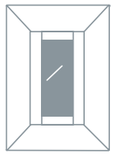

Ancho y alto parciales

Notas:
A: Ancho interior de cabina
B: Fondo interior de cabina

Pasamanos
- Perfil circular de acero inoxidable satinado Plata, Ø 38 mm, con final curvo
- Acabados en acero color plata o champán, según decoración
- Estándar en la pared opuesta a la botonera. Disponible en 0, 1, 2, 3 paredes de cabina
- Fijación recta en Acero inoxidable

Acero inoxidable satinado plata (fijación recta)

Acero inoxidable satinado champán (fijación recta)

Rodapiés y rodatechos
- Chapa plegada de Acero inoxidable, 1 mm de ancho y 90 mm de alto
- Estándar en Acero inoxidable Grano 220D, opcional en Acero inoxidable Champán (AISI 304), según decoración
- Paredes laterales y trasera

Acero inoxidable Grano 220 D

Acero inoxidable satinado champán

Suelos
- Vinilos de 3 mm de espesor, fácil de limpiar, material de alta resistencia y confort acústico
- Reacción al fuego: Cfl-s1, acorde a EN 13501
- Resistencia al deslizamiento > 0.3, EN 13893 y Clase 1- EN 12633
- Material compacto ligero y sinterizado, 6 mm de espesor
  Peso = 15 kg/m². 100% reciclable
  Adecuado para alto tráfico y resistente a arañazos
  Fácil de limpiar, resistente a cualquier producto de limpieza químico
  Reacción al fuego A1, EN 13501
  Resistencia al deslizamiento > 0.3, EN 13893
- Preparado para suelo suministrado por un tercero. El espacio reservado para su instalación es de 20 mm de profundidad. (opcional)
  Máximo peso admitido = 15 kg/m²

Suelos de Vinilo


Nature Black

Concrete Light Grey


Concrete Dark Grey

Clic Clair


Clic Carbon

Stone Beige

Tissé Grey

Suelos Compactos sinterizados

Artic White

Nero Assoluto

Timber Ash



Timber Ice

Travertino Navona

Calcatta

essence. Botoneras de pasillo e indicadores.

Botonera de cabina
En esta gama hay dos diseños de botoneras disponibles: Alto essence y Edge essence. Los dos incluyen:
- Display TFT7" con indicador de posición y dirección, dígitos blancos sobre fondo negro
- Área visible del display, alto x ancho = 92 x 152, tamaño de la letra 50 mm + flechas de dirección + reloj digital
- Resolución del display 800 x 480 px
- Indicador de sobrecarga
- Pulsadores auxiliares: llamada de emergencia, apertura y cierre de puertas
- Resalte con marco verde en el pulsador de planta principal, acorde a EN 81-70
- Opción de llavines en la botonera para funciones especiales (VIP, servicio preferente, fuera de servicio, bomberos, mantenimiento, ventilador, inhibición, etc.)
- Sistema de comunicación bidireccional CC15, estándar. Opcional se puede mandar preparado para otros sistemas (Ej. Safeline, SL1, Easy Alarm, etc.)
- Apertura abatible para fácil mantenimiento

Alto essence
- Botonera vertical larga de superficie
- Tapa de cristal de seguridad negro RAL 9005, 5 mm de espesor con bordes redondeados
- Logo y símbolo de alarma serigrafiados en blanco por la parte trasera de la botonera
- Cajera trasera en acero pintado en negro RAL 9004
- Display multimedia TFT"12 (opcional), para botonera de ancho 260 mm. Área visible del display alto x ancho = 184 x 245 mm
- Dimensiones (max. 18/24 pulsadores): alto x ancho x fondo = 1.900 x 210 / 260 x 33 mm

Edge essence
- Botonera vertical corta de superficie
- Parte superior de la tapa en cristal de seguridad negro RAL 9005, 4 mm de espesor con bordes redondeados
- Embellecedor central disponible en Acero inoxidable Grano 220D, Acero inoxidable satinado negro o champán, según decoración
- Parte inferior de la tapa en Acero Inoxidable Grano 220D
- Cajera en acero pintado en negro RAL 9004
- Dimensiones (max. 18 pulsadores): alto x ancho x fondo = 1.139 x 210 x 32 mm

Pulsadores
- Línea de diseño estándar pulsadores "Dot Button" (DB)
- Pulsador redondo, Ø 44 mm
- Caracteres, símbolos y grabado en Braille en color blanco de 15 mm de altura
- Ejecución estándar: placa de acero inoxidable Grano 220D con molde de policarbonato traslúcido. Como opción, la placa puede ser de acero inoxidable satinado champán o negro, según decoración.
- Luz LED blanca perimetral de confirmación de llamada
- Fuente del texto: TKTypeRegular
- Opciones de pulsadores auxiliares: llavines, alarma, apertura y cierre de puertas, ventilador, etc.
- Cumple con la norma EN 81-70

Alto essence

Edge essence

Acabado en acero inoxidable satinado plata

Acabado en acero inoxidable satinado negro

Acabado en acero inoxidable satinado champán

Botoneras de pasillo
- Botonera de pasillo de superficie
- Instalación en el marco de la puerta o en la pared de pasillo
- Cajera trasera estándar de aluminio negro RAL 9005
- Línea de diseño estándar pulsadores “Dot Button” (DB), con luz blanca LED de confirmación de llamada
- Su concepción modular permite un diseño a medida:
  - Zona 1: zona de pulsadores / llavines
    Tapa estándar en cristal de seguridad negro RAL 9005, espesor 4 mm
    Tapa (opcional) en Acero inoxidable Grano 220D y Acero inoxidable satinado Champán
    Pulsador estándar en Acero inoxidable Plata. Opcional, acabado en Acero inoxidable satinado negro y Champán.
    Disponible en dos configuraciones, para uno o dos pulsadores
    Opcional llavín pulsador con y sin retorno (consultar otras opciones)
  - Zona 2: Zona de llavines (opcional)
    Llavín para funciones especiales (control de acceso, servicio preferente, fuera de servicio, etc.)
    Tapa estándar en Acero inoxidable Grano 220D. Opcional en Inoxidable satinado Champán
  - Zona 3: Zona display (opcional)
    Display TFT 3.5” con información de planta y / u otras funciones
    Fuente del texto: TKTypeRegular

Indicadores de dirección de pasillo
- Indicador de dirección de pasillo de superficie
- Montaje en pared de pasillo o jamba de la puerta. Debe ubicarse a 1,80 m para cumplir la norma EN 81-70
- Display TFT 3.5” con flechas de dirección (40 mm de alto)
- Dimensiones: alto x ancho x fondo = 101 x 91 x 21 mm
- Flechas de color blanco centrada sobre el display de fondo negro
- Tapa en cristal de seguridad negro RAL 9005, 4 mm de espesor
- Cajera trasera estándar de aluminio negro RAL 9005

LID 50

Indicadores de posición
- Indicador de posición y dirección de superficie
- Instalación en pared en posición horizontal
- Se compone de dos displays de flechas y uno de posición entre ellos
- Display TFT de 3.5” con información de posición y dirección
- Dimensiones: alto x ancho x fondo = 91 x 261 x 21 mm
- Caracteres en blanco (35 mm) y flechas (40 mm) sobre fondo negro
- Fuente del texto: TKTypeRegular
- Tapa frontal en cristal de seguridad negro RAL 9005, 4 mm de espesor
- Cajera trasera estándar de aluminio negro RAL 9005
- Caracteres conforme a EN 81-70
- Opcional en planta principal / en todas las plantas

LIP 50

LOP 50
Display TFT 3.5’’
Tapa de botonera: cristal negro, Acero inox plata o champán
Dos pulsadores: acabado inox plata / negro /champán
Un llavín: Acero inox. plata o champán
Dimensiones:
91 x 350 x 21 mm

LOP 52
Tapa de botonera: cristal negro, Acero inox plata o champán
Dos pulsadores: acabado inox plata / negro / champán
Un llavín: Acero inox. plata o champán
Dimensiones:
91 x 261 x 21 mm

LOP 53
Display TFT 3.5”
Tapa de botonera: cristal negro, Acero inox plata o champán
Dos pulsadores: acabado acero inox plata / negro / champán
Dimensiones:
91 x 261 x 21 mm

LOP 51
Tapa de botonera: Acero inox. plata o champán
Dos pulsadores: acabado inox plata / negro / champán
Dimensiones:
91 x 171 x 21 mm

LOP 51
Tapa de botonera: cristal negro
Dos pulsadores: acabado inox plata / negro / champán
Dimensiones:
91 x 171 x 21 mm

LOP 51
Tapa de botonera: cristal negro, Acero inox plata o champán
Uno pulsador: acabado acero inox. Plata, negro o champán
Dimensiones:
91 x 171 x 21 mm



LOP 51
Tapa de botonera: Acero inox plata o champán
Un o dos llavines
Dimensiones:
91 x 171 x 21 mm

excellence. Líneas de diseño.

Downtown

Colores frescos y novedosos para espacios poco convencionales. Esta línea ofrece un espacio único y original, combinando tonos atrevidos y con estilo.

Mojito Wayfarer Marina Industrial

Hero

Tonos oscuros y minimalistas que encajan a la perfección con espacios clásicos y ambientes modernos.

Storm Ronin Guru Mentor

Natura

Tonos cálidos y neutros para ambientes clásicos y elegantes con un toque moderno y único.

Serengueti Abisko Ordesa Aoraki

Alpine

Colores claros y brillantes que favorecen la sensación de simplicidad y austeridad pero que al mismo tiempo aportan un toque moderno y rompedor.

Glacier

Iceberg

Frazil

Husky

Oasis

Combinación de materiales en oro y bronce diseñada para espacios de lujo, edificios exclusivos y de gama alta.

Oyster

Sahara

Dunes

Alhambra

Prestige

Un toque único y personalizado para lugares muy exclusivos diseñados con lujosos y sofisticados aceros inoxidables. Su estilo diferenciador se caracteriza por el uso de maderas nobles combinadas con cristal estampado.

Stradivarius

Lürsen

Chambord

Custom

Configuración de la decoración excellence

Línea de diseño	Downtown				Hero				Natura				Alpine				Oasis				Prestige			
Decoración	Mojito	Wayfarer	Marina	Industrial	Storm	Ronin	Guru	Mentor	Serengueti	Abisko	Ordesa	Aoraki	Glacier	Iceberg	Husky	Frazil	Oyster	Shahara	Dunes	Alhambra	Stradivarius	Lürssen	Chambord	Custom
Falsos techos con iluminación LED																								
Grille	●	●	●	●	●	●	●	●	●	●	●	●	●	●	●	●	○	○	○	○	●	●	●	○
Rocket	●	●	●	●	●	●	●	●	●	●	●	●	●	●	●	●	○	○	○	○	●	●	●	○
Eclipse	●	●	●	●	●	●	●	●	●	●	●	●	●	●	●	●	○	○	○	○	●	●	●	○
Island	○	○	○	○	○	○	○	○	○	○	○	○	○	○	○	○	-	-	-	-	-	-	-	○
excellence Lightbox	●	●	●	●	●	●	●	●	●	●	●	●	●	●	●	●	●	●	●	●	●	●	●	○
excellence Water Lily	-	-	-	-	○	○	○	○	○	○	○	○	○	○	○	○	●	●	●	●	○	○	○	○
excellence Tiffany	-	-	-	-	○	○	○	○	○	○	○	○	○	○	○	○	●	●	●	●	○	○	○	○
excellence Agrabah	-	-	-	-	○	○	○	○	○	○	○	○	○	○	○	○	●	●	●	●	○	○	○	○
Colores falsos techos																								
RAL 1016, Yellow	●	-	-	-	-	-	-	-	-	-	-	-	-	-	-	-	-	-	-	-	-	-	-	○
RAL 2011, Orange	-	●	-	-	-	-	-	-	-	-	-	-	-	-	-	-	-	-	-	-	-	-	-	○
RAL 7047, Grey	○	○	●	●	○	○	○	○	○	○	○	○	○	●	○	○	-	-	-	-	-	-	-	○
RAL 9011, Black	○	○	○	○	●	●	●	●	○	●	○	○	○	○	○	○	○	○	●	○	○	●	○	○
RAL 9001, Cream	○	○	○	○	○	○	○	○	●	○	●	○	○	○	○	○	○	●	○	●	○	○	●	○
RAL 9016, White	○	○	○	○	○	○	○	○	○	○	○	●	●	○	●	●	●	○	○	○	○	○	○	○
RAL 8017, Chocolate	-	-	-	-	-	-	-	-	-	-	-	-	-	-	-	-	-	-	-	-	●	-	-	○
RAL a medida	-	-	-	-	-	-	-	-	-	-	-	-	-	-	-	-	-	-	-	-	-	-	-	○
Elementos de pared embarque simple																								
Cristal liso, Lemon RAL 1016	-	-	-/-/●	-	-	-	-	-	-	-	-	-	-	-	-	-	-	-	-	-	-	-	-	○
Cristal liso, Maui, RAL 6034	-	●/-/-	-	-	-	-	-	-	-	-	-	-	-	-	-	-	-	-	-	-	-	-	-	○
Cristal liso, Storm, RAL 7015	-	-	-	-	●/-/-	-	-	-	-	-	-	-	-	-	-	-	-	-	-	-	-	-	-	○
Cristal liso, Folkestone, RAL 7047	-	-	-	-	-	-	-	-	-	-	-	-	-	●/●/●	-	-	-	-	-	-	-	-	-	○
Cristal liso, Dark Chocolate, RAL 8017	-	-	-	-	-	-	-	-	-	-	-	-	-	-	-	-	-	-	-	-	-/●/-	-	-	○
Cristal liso, Pearl, RAL 9002	-	-	-	-	-/-/●	-	-	-	-/●/-	-	-/●/-	-	-	-	-	-	-	-	-	-	-	-	-	○
Cristal liso, Diamond Black, RAL 9011	-	-	-	-	-/●/-	-/●/-	-/●/-	●/●/●	-	-	-	-	-	-	-/-/●	-/●/-	-	-/-/●	-	-	-	-/●/-	-	○
Cristal liso, Crystal White, RAL 9016	●/●/●	-/●/-	-/●/-	-	-	-	-	-	-	-	-	●/●/-	●/●/●	-	●/●/-	-/-/●	●/●/-	-	-	-	-	-	-	○
Cristal estampado, Dowtown Marina	-	-	●/-/-	-	-	-	-	-	-	-	-	-	-	-	-	-	-	-	-	-	-	-	-	○
Cristal estampado, Oasis Oyster	-	-	-	-	-	-	-	-	-	-	-	-	-	-	-	-	-/-/●	-	-	-	-	-	-	○
Cristal estampado, Prestige Chambord	-	-	-	-	-	-	-	-	-	-	-	-	-	-	-	-	-	-	-	-	-	-	-/-/●	○
Cristal estampado, Prestige Lürssen	-	-	-	-	-	-	-	-	-	-	-	-	-	-	-	-	-	-	-	-	-	-/-/●	-	○
Cristal estampado, a medida	-	-	-	-	-	-	-	-	-	-	-	-	-	-	-	-	-	-	-	-	-	-	-	○
Laminado madera, Rattan Cane	-	-	-	-	-	-	-	-	-	-	-	-	-	-	-	-	-	-	-	-	●/-/●	-	-	○
Laminado madera, Limed Strand	-	-	-	-	-	-	-	-	-	-	-	-	-	-	-	-	-	-	-	-	-	-	●/●/-	○
Laminado madera, Natural Cane	-	-/-/●	-	-	-	-	-	-	-	●/●/●	●/-/-	-	-	-	-	-	-	-	-	-	-	-	-	○
Laminado madera, Classic Wenge	-	-	-	-	-	-	-	-	●/-/●	-	-/-/●	-	-	-	-	-	-	-	-	-	-	●/-/-	-	○
Laminado madera, Ebony	-	-	-	-	-	-	-	-	-	-	-	-/-/●	-	-	-	-	-	-	-	-	-	-	-	○
Laminado estampado, Concrete	-	-	-	-/●/●	-	-	-	-	-	-	-	-	-	-	-	-	-	-	-	-	-	-	-	○
Laminado estampado, Korten	-	-	-	●/-/-	-	-	-	-	-	-	-	-	-	-	-	-	-	-	-	-	-	-	-	○
Acero inoxidable, Honeycomb	-	-	-	-	-	-	-	-	-	-	-	-	-	-	-	-	-	-	-/-/●	-/●/-	-	-	-	○
Acero inoxidable, Checks	-	-	-	-	●/-/●	-	-	-	-	-	-	-	-	-	●/-/-	-	-	-	-	-	-	-	-	○
Acero inoxidable, Linen	-	-	-	-	-	●/-/●	-	-	-	-	-	-	-	-	-	-	-	-	-	-	-	-	-	○
Acero inoxidable, Champán	-	-	-	-	-	-	-	-	-	-	-	-	-	-	-	-	-	●/●/-	●/●/-	●/-/●	-	-	-	○
Espejos																								
Sin espejo	○	○	○	○	○	○	○	○	○	○	○	○	○	○	○	○	○	○	○	○	○	○	○	○
En la pared trasera	●	●	●	●	●	●	●	●	●	●	●	●	●	●	●	●	●	●	●	●	●	●	●	○
En la pared opuesta a la botonera	○	○	○	○	○	○	○	○	○	○	○	○	○	○	○	○	○	○	○	○	○	○	○	○
Espejo laminado acabado plata	●	●	●	●	○	○	○	○	○	●	●	●	○	○	○	○	●	●	●	●	○	○	○	○
Espejo laminado ahumado	○	○	○	○	●	●	●	●	●	○	○	○	●	●	●	●	○	○	○	○	●	●	●	○
Botonera de cabina																								
Alto excellence	○	○	○	○	○	○	○	○	○	○	○	○	○	○	○	○	○	○	○	○	○	○	○	○
Edge excellence	●	●	●	●	●	●	●	●	●	●	●	●	●	●	●	●	●	●	●	●	●	●	●	●

Configuración de la decoración excellence

Línea de diseño	Downtown				Hero			Natura				Alpine				Oasis				Prestige			
Decoración	Mojito	Wayfarer	Marina	Industrial	Storm	Ronin	Guru	Mentor	Serengueti	Abisko	Ordesa	Aoraki	Glacier	Iceberg	Husky	Frazil	Oyster	Shahara	Dunes	Alhambra	Stradivarius	Lürssen	Chambord	Custom
Elementos de decoración de la botonera																								
Acero inoxidable satinado plata	●	●	●	●	●	●	●	●	●	●	●	●	●	●	●	●	-	-	-	-	●	●	●	○
Acero inoxidable satinado champán	-	-	-	-	-	-	-	-	-	-	-	-	-	-	-	-	●	●	●	●	-	-	-	○
Acero inoxidable satinado negro	○	○	○	○	○	○	○	○	○	○	○	○	○	○	○	○	○	○	○	○	○	○	○	○
Retroiluminación de botonera	○	○	○	○	○	○	○	○	○	○	○	○	○	○	○	○	○	○	○	○	○	○	○	○
Acabados de los pulsadores																								
Acero inoxidable satinado plata	●	●	●	●	●	●	●	●	●	●	●	●	●	●	●	●	-	-	-	-	●	●	●	○
Acero inoxidable satinado champán	-	-	-	-	-	-	-	-	-	-	-	-	-	-	-	-	●	●	●	●	-	-	-	○
Acero inoxidable satinado negro	○	○	○	○	○	○	○	○	○	○	○	○	○	○	○	○	○	○	○	○	○	○	○	○
Pasamanos																								
Ninguno	○	○	○	○	○	○	○	○	○	○	○	○	○	○	○	○	○	○	○	○	○	○	○	○
En una pared (pared de la botonera/ pared opuesta a botonera/ pared trasera)	●	●	●	●	●	●	●	●	●	●	●	●	●	●	●	●	●	●	●	●	●	●	●	○
En dos paredes (laterales)	○	○	○	○	○	○	○	○	○	○	○	○	○	○	○	○	○	○	○	○	○	○	○	○
En tres paredes (no en caso de doble embarque)	○	○	○	○	○	○	○	○	○	○	○	○	○	○	○	○	○	○	○	○	○	○	○	○
Perfil circular de acero inoxidable satinado Plata, con final curvo	●	●	●	●	●	●	●	●	●	●	●	●	●	●	●	●	-	-	-	-	●	●	●	○
Perfil circular de acero inoxidable satinado Champán, con final curvo	-	-	-	-	-	-	-	-	-	-	-	-	-	-	-	-	●	●	●	●	-	-	-	○
Puerta de cabina y embocaduras																								
Acero inoxidable Grano 220D	●	●	●	●	●	●	●	●	●	●	●	●	●	●	●	●	-	-	-	-	●	●	●	○
Acero inoxidable satinado Champán	-	-	-	-	-	-	-	-	-	-	-	-	-	-	-	-	●	●	●	●	-	-	-	-
Para otras opciones consulte a su comercial	○	○	○	○	○	○	○	○	○	○	○	○	○	○	○	○	○	○	○	○	○	○	○	○
Puerta de pasillo																								
Imprimación en color RAL 7042	●	●	●	●	●	●	●	●	●	●	●	●	●	●	●	●	●	●	●	●	●	●	●	○
Acero inoxidable Grano 220D	○	○	○	○	○	○	○	○	○	○	○	○	○	○	○	○	○	○	○	○	○	○	○	○
Acero inoxidable satinado champán	○	○	○	○	○	○	○	○	○	○	○	○	○	○	○	○	○	○	○	○	○	○	○	○
Acero inoxidable Lino	○	○	○	○	○	○	○	○	○	○	○	○	○	○	○	○	○	○	○	○	○	○	○	○
Para otras opciones consulte a su comercial	○	○	○	○	○	○	○	○	○	○	○	○	○	○	○	○	○	○	○	○	○	○	○	○
Suelos																								
Vinilo, Concrete Light Grey	●	●	●	●	●	●	●	●	●	●	●	●	●	●	●	●	●	●	●	●	●	●	●	○
Vinilo, Concrete Dark Grey	●	●	●	●	●	●	●	●	●	●	●	●	●	●	●	●	●	●	●	●	●	●	●	○
Vinilo, Clic Claire	●	●	●	●	●	●	●	●	●	●	●	●	●	●	●	●	●	●	●	●	●	●	●	○
Vinilo, Clic Carbon	●	●	●	●	●	●	●	●	●	●	●	●	●	●	●	●	●	●	●	●	●	●	●	○
Vinilo, Stone Cream	●	●	●	●	●	●	●	●	●	●	●	●	●	●	●	●	●	●	●	●	●	●	●	○
Vinilo, Tissé Grey	●	●	●	●	●	●	●	●	●	●	●	●	●	●	●	●	●	●	●	●	●	●	●	○
Compacto sinterizado, Artic White	○	○	○	○	○	○	○	○	○	○	○	○	○	○	○	○	○	○	○	○	○	○	○	○
Compacto sinterizado, Nero Assoluto	○	○	○	○	○	○	○	○	○	○	○	○	○	○	○	○	○	○	○	○	○	○	○	○
Compacto sinterizado, Timber Ash	○	○	○	○	○	○	○	○	○	○	○	○	○	○	○	○	○	○	○	○	○	○	○	○
Compacto sinterizado, Timber Ice	○	○	○	○	○	○	○	○	○	○	○	○	○	○	○	○	○	○	○	○	○	○	○	○
Compacto sinterizado, Travertino Navona	○	○	○	○	○	○	○	○	○	○	○	○	○	○	○	○	○	○	○	○	○	○	○	○
Compacto sinterizado, Calcatta	○	○	○	○	○	○	○	○	○	○	○	○	○	○	○	○	○	○	○	○	○	○	○	○
Preparado para suelo suministrado por un tercero. El espacio reservado para su instalación es de 20 mm de profundidad	○	○	○	○	○	○	○	○	○	○	○	○	○	○	○	○	○	○	○	○	○	○	○	○
Rodapiés y rodatechos																								
Acero inoxidable Grano 220D	●	●	●	●	○	○	○	○	●	○	●	●	●	●	○	○	-	-	-	-	○	○	●	○
Acero inoxidable satinado champán	-	-	-	-	-	-	-	-	-	-	-	-	-	-	-	-	●	●	●	●	-	-	-	○
Acero inoxidable satinado negro	-	-	-	-	●	●	●	●	-	●	-	-	-	-	●	●	-	-	-	-	●	●	-	○

Configuración de la decoración excellence

Línea de diseño	Downtown				Hero			Natura				Alpine				Oasis				Prestige			
Decoración	Mojito	Wayfarer	Marina	Industrial	Storm	Ronin	Guru	Mentor	Serengueti	Abisko	Ordesa	Aoraki	Glacier	Iceberg	Husky	Frazil	Oyster	Shahara	Dunes	Alhambra	Stradivarius	Lürssen	Chambord	Custom
Paneles, en el caso DE, 180º																								
Cristal liso, Lemon RAL 1016	-	-	-/●	-	-	-	-	-	-	-	-	-	-	-	-	-	-	-	-	-	-	-	-	-
Cristal liso, Maui, RAL 6034	-	●/-	-	-	-	-	-	-	-	-	-	-	-	-	-	-	-	-	-	-	-	-	-	-
Cristal liso, Storm, RAL 7015	-	-	-	-	●/-	-	-	-	-	-	-	-	-	-	-	-	-	-	-	-	-	-	-	-
Cristal liso, Folkestone, RAL 7047	-	-	-	-	-	-	-	-	-	-	-	-	-	●/●	-	-	-	-	-	-	-	-	-	-
Cristal liso, Dark Chocolate, RAL 8017	-	-	-	-	-	-	-	-	-	-	-	-	-	-	-	-	-	-	-	-	●/-	-	-	-
Cristal liso, Pearl, RAL 9002	-	-	-	-	-/●	-	-	-	-	-	-	-	-	-	-	-	-	-	-	-	-	-	-	-
Cristal liso, Diamond Black, RAL 9011	-	-	-	-	-	-/●	-	●/●	-	-	-	-	-	-	-/●	-	-	-/●	-	-	-	-	-	-
Cristal liso, Crystal White, RAL 9016	●/●	-	-	-	-	-	-	-	-	-	-	●/-	●/●	-	●/-	-/●	●/-	-	-	-	-	-	-	-
Cristal estampado, Dowtown Marina	-	-	●/-	-	-	-	-	-	-	-	-	-	-	-	-	-	-	-	-	-	-	-	-	-
Cristal estampado, Oasis Oyster	-	-	-	-	-	-	-	-	-	-	-	-	-	-	-	-	-/●	-	-	-	-	-	-	-
Cristal estampado, Prestige Chambord	-	-	-	-	-	-	-	-	-	-	-	-	-	-	-	-	-	-	-	-	-	-	-/●	-
Cristal estampado, Prestige Lürssen	-	-	-	-	-	-	-	-	-	-	-	-	-	-	-	-	-	-	-	-	-	-/●	-	-
Cristal estampado, a medida	-	-	-	-	-	-	-	-	-	-	-	-	-	-	-	-	-	-	-	-	-	-	-	●/●
Laminado madera, Rattan Cane	-	-	-	-	-	-	-	-	-	-	-	-	-	-	-	-	-	-	-	-	-/●	-	-	-
Laminado madera, Limed Strand	-	-	-	-	-	-	-	-	-	-	-	-	-	-	-	-	-	-	-	-	-	-	●/-	-
Laminado madera, Natural Cane	-	-/●	-	-	-	-	-	-	-	●/●	●/-	-	-	-	-	-	-	-	-	-	-	-	-	-
Laminado madera, Classic Wenge	-	-	-	-	-	-	-	-	●/●	-	-/●	-	-	-	-	-	-	-	-	-	-	●/-	-	-
Laminado madera, Ebony	-	-	-	-	-	-	-	-	-	-	-	-/●	-	-	-	-	-	-	-	-	-	-	-	-
Laminado estampado, Concrete	-	-	-	-/●	-	-	-	-	-	-	-	-	-	-	-	-	-	-	-	-	-	-	-	-
Laminado estampado, Korten	-	-	-	●/-	-	-	-	-	-	-	-	-	-	-	-	-	-	-	-	-	-	-	-	-
Acero inoxidable nido de abeja	-	-	-	-	-	-	-	-	-	-	-	-	-	-	-	-	-	-	-/●	-	-	-	-	-
Acero inoxidable damero	-	-	-	-	-	●/-	-	-	-	-	-	-	-	-	-	●/-	-	-	-	-	-	-	-	-
Acero inoxidable lino	-	-	-	-	-	-	●/●	-	-	-	-	-	-	-	-	-	-	-	-	-	-	-	-	-
Acero inoxidable satinado champán	-	-	-	-	-	-	-	-	-	-	-	-	-	-	-	-	-	●/-	●/-	●/●	-	-	-	-

- ● Estándar
- ○ Opcional
- \- No disponible

Simple embarque

- ●/●/● Acabado estándar en todas las paredes de cabina
- ●/-/● Acabado estándar en la pared de la botonera y la pared opuesta a la botonera
- -/●/- Acabado estándar en pared trasera de la cabina
- ●/-/- Acabado estándar en la pared opuesta a la botonera
- ●/●/- Acabado estándar en las paredes opuesta a la botonera y pared trasera de la cabina
- -/●/● Acabado estándar en las paredes de la botonera y trasera de la cabina
- -/-/● Acabado estándar en la pared de la botonera

Doble embarque

- ●/● Acabado estándar en las paredes laterales de cabina
- ●/- Acabado estándar en la pared opuesta a la botonera
- -/● Acabado estándar en la pared de la botonera

Nota: Los colores, opciones y especificaciones están sujetos a cambios. Todas las opciones de decoración de cabina representadas en este catálogo son orientativas. Las muestras pueden variar respecto al original en color y material. Las muestras estampadas no están a escala. Consulta a tu comercial de thyssenkrupp sobre nuestro configurador de cabina y muestras.

excellence.
Paneles de decoración.

Downtown

Mojito

RAL 1016 — Policarbonato color Amarillo

RAL 9016	RAL 9016	RAL 9016
Cristal liso, Crystal White	Cristal liso, Crystal White	Cristal liso, Crystal White

Wayfarer

RAL 2011 — Policarbonato color Naranja

RAL 6340	RAL 9016	
Cristal liso, Maui	Cristal liso, Crystal White	Laminado madera, Natura Cane

Marina

RAL 7047 — Policarbonato color Gris

	RAL 9016	RAL 1016
Cristal Estampado, Downtown Marina	Cristal liso, Crystal White	Cristal liso, Lemon

Industrial

RAL 7047 — Policarbonato color Gris

Cristal estampado, Korten	Cristal estampado, Concrete	Cristal estampado, Concrete



Hero

Storm

RAL 9011 — Policarbonato color Negro

RAL 7015	RAL 9011	RAL 9001
Cristal liso, Storm	Cristal liso, Diamond Black	Cristal liso, Pearl

Ronin

RAL 9011 — Policarbonato color Negro

	RAL 9011	
Acero inoxidable Damero	Cristal liso, Diamond Black	Acero inoxidable Damero

Guru

RAL 9011 — Policarbonato color Negro

	RAL 9011	
Acero inoxidable Lino	Cristal liso, Diamond Black	Acero inoxidable Lino

Mentor

RAL 9011 — Policarbonato color Negro

RAL 9011	RAL 9011	RAL 9011
Cristal liso, Diamond Black	Cristal liso, Diamond Black	Cristal liso, Diamond Black

Natura

Serengueti

RAL 9001 — Policarbonato color crema

Laminado madera Classic Wenge	RAL 9001 Cristal liso, Pearl	Laminado madera Classic Wenge

Abisko

RAL 9011 — Policarbonato color Negro

Laminado madera Natural Cane	Laminado madera Natural Cane	Laminado madera Natural Cane

Ordesa

RAL 9001 — Policarbonato color crema

Laminado madera Natural Cane	RAL 9001 Cristal liso, Pearl	Laminado madera Classic Wenge

Aoraki

RAL 9016 — Policarbonato color blanco

RAL 9016 Cristal liso, Crystal White	RAL 9016 Cristal liso, Crystal White	Laminado madera, Ebony

Alpine

Glacier

RAL 9016 — Policarbonato color blanco

RAL 9016 Cristal liso, Crystal White	RAL 9016 Cristal liso, Crystal White	RAL 9016 Cristal liso, Crystal White

Iceberg

RAL 7047 — Policarbonato color Gris

RAL 7047 Cristal liso, Folkestone	RAL 7047 Cristal liso, Folkestone	RAL 7047 Cristal liso, Folkestone

Husky

RAL 9016 — Policarbonato color blanco

RAL 9016 Cristal liso, Crystal White	RAL 9016 Cristal liso, Crystal White	RAL 9011 Cristal liso, Diamond Black

Frazil

RAL 9016 — Policarbonato color blanco

Acero inoxidable Damero	RAL 9011 Cristal liso, Diamond Black	RAL 9016 Cristal liso, Crystal White



Oasis

Oyster

RAL 9016 — Policarbonato color blanco

RAL 9016	RAL 9016	
Cristal liso, Crystal White	Cristal liso, Crystal White	Cristal estampado, Oasis Oyster

Sahara

RAL 9001 — Policarbonato color crema

		RAL 9011
Acero inoxidable Satinado Champán (AISI 304)	Acero inoxidable Satinado Champán (AISI 304)	Cristal liso, Diamond Black

Dunes

RAL 9011 — Policarbonato color negro

Acero inoxidable Satinado Champán (AISI 304)	Acero inoxidable Satinado Champán (AISI 304)	Acero inoxidable, Nido de abeja

Alhambra

RAL 9001 — Policarbonato color crema

Acero inoxidable Satinado Champán (AISI 304)	Acero inoxidable, Nido de abeja	Acero inoxidable Satinado Champán (AISI 304)



Prestige

Stradivarius

RAL 8017 — Policarbonato color chocolate

	RAL 8017	
Laminado madera, Rattan Cane	Cristal liso, Dark Chocolate	Laminado madera, Rattan Cane

Lürsen

RAL 9011 — Policarbonato color negro

	RAL 9011	
Laminado madera, Classic Wenge	Cristal liso, Diamond Black	Cristal estampado, Prestige Lürsen

Chambord

RAL 9001 — Policarbonato color crema

Laminado madera, Limed strand	Laminado madera, Limed strand	Cristal estampado, Prestige Chambord

A medida

Acabado a medida — Material a medida

	Acabado a medida	Acabado a medida
Ej. Imagen Cristal liso a medida	Material a medida	Material a medida

excellence. Materiales de cabina y acabados.

Techos de cabina con iluminación LED
- 8 diseños de falso techo con iluminación LED:
  - Grille, 4/6/9 planchas LED
  - Rocket, tiras de LED
  - Eclipse, tiras de LED
  - Island, tiras de LED
  - excellence Lightbox, tiras de LED
  - excellence Water Lily, tiras de LED
  - excellence Tiffany, tiras de LED
  - excellence Agrabah, tiras de LED
- Lámina de 5 mm de policarbonato, serigrafiada con diseños decorativos en diferentes colores. Colores disponibles, según decoración: Yellow RAL 1016, Orange RAL 2011, Grey RAL 7047, Black RAL 9010, Cream RAL 9001, White RAL 9016 y Chocolate RAL 8017
- Marco perimetral estándar en Acero inoxidable Grano. 220D. Opcional en Acero inoxidable satinado Champán o Acero inoxidable satinado Negro, según decoración
- Para A ≤ 1600 y B ≤ 1400 mm, un módulo de techo
  Para A ≤ 1600 y B > 1400 mm, dos módulos de falso techo
  Para A > 1600 y B ≤ 1400 mm, dos módulos de falso techo
  Para A > 1600 y B > 1400 mm, cuatro módulos de falso techo
- El contorno del falso techo está serigrafiado (95 mm de ancho)
- Apertura abatible para fácil mantenimiento
- Luz de emergencia de tres horas de duración

Paneles de pared
- Paneles de laminado decorativo de alta presión, sobre una base de MDF ignífugo. Montaje con sistema de clic
  - Baja inflamabilidad, protección al fuego B-S2 d0, acorde a la norma EN 13501-1
  - Espesor de los paneles laminados: 7,4 mm
- Paneles de acero inoxidable, sobre una base de MDF ignífugo. Montaje con sistema de clic
  - Baja inflamabilidad, protección al fuego B-S2 d0, acorde a la norma EN 13501-1
  - Espesor de los paneles de acero inoxidable: 8,2 mm
- Paneles de cristal decorativo templado, sobre una base de MDF ignífugo. Montaje con sistema de clic
  - Baja inflamabilidad, protección al fuego B-S2 d0, acorde a la norma EN 13501-1
  - Espesor de los paneles de acero inoxidable: 8,4 mm

Nota:
A: Ancho interior de cabina
B: Fondo interior de cabina

Techos

Grille

Rocket

Eclipse

Island

excellence Lightbox

excellence Water Lily

excellence Tiffany

excellence Agrabah

1. White
2. Grey
3. Black
4. Cream
5. Yellow
6. Orange
7. Chocolate

Espejo
- Espejo estándar, de ancho y alto completo en la pared trasera de cabina en el caso de simple embarque (suministro local de espejos). Ancho y alto parcial en caso de doble embarque, en la pared opuesta al panel de la botonera. Opcional sin espejo.
- Paneles de espejo laminado de 3 mm de espesor sobre una base de MDF ignífugo. Montaje con sistema de clic.
  - Baja inflamabilidad, protección al fuego B-S2 d0, acorde a la norma EN 13501-1
  - Espesor de los paneles de acero inoxidable: 8.4 mm
- Espejo de seguridad 1 (C)3, acorde a la norma EN 12600
- Ubicado a 300 mm del suelo, acorde a la norma EN 81-70
- Peso del panel del espejo (estándar) 10.52 kg/m^2
- Dimensión para el embarque simple:
  X x Y = (A – 3) x (H - 375) mm
- Dimensión para el embarque doble:
  A o B ≤ 950 mm, X x Y = 430 x H-375
  950 < A o B ≤ 1400 mm, X x Y = 630 x H-375
  A o B > 1400 mm, X x Y = 830 x H-375

Pasamanos
- Perfil circular de acero inoxidable satinado, Ø 38 mm, con final curvo
- Acabados en acero color plata o champán, según decoración.
- Estándar en la pared opuesta a la botonera. Disponible en 0, 1, 2, 3 paredes de cabina
- Fijación inclinada en acero inoxidable

Acero inoxidable satinado plata (fijación inclinada)

Acero inoxidable satinado champán (fijación inclinada)

Rodapiés y rodatechos
- Chapa plegada en acero inoxidable Grano 220D de 90 mm de alto
- Disponible en satinado color plata, negro o champán, según decoración
- Paredes laterales y traseras

Acero inoxidable Grano 220 D

Acero inoxidable satinado champán

Acero inoxidable satinado negro

Suelos
- Vinilos de 3 mm de espesor, fácil de limpiar, material de alta resistencia y confort acústico
  Reacción al fuego: Cfl-s1, acorde a EN 13501
  Resistencia a deslizamiento > 0.3, EN 13893 y Clase 1- EN 12633
- Material compacto ligero y sinterizado, 6 mm de espesor.
  Peso = 15kg/m2. 100% reciclable
  Resistente a un tránsito elevado y a rasguños
  Fácil de limpiar, resistente a cualquier producto de limpieza químico
  Reacción al fuego A1, EN 13501
  Resistencia a deslizamiento > 0.3, EN 13893
- Opción de suministro local del suelo, dejando 20 mm de espacio reducido (para su instalación)
  Máximo carga admitida = 15 kg/m^2

Espejos

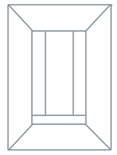

Ninguno

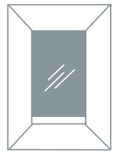

Ancho y alto completo, con embarque simple

Ancho y alto parcial, con embarque doble

Suelos

Suelos de vinilo

Concrete Light Grey



Concrete Dark Grey



Clic Clair



Clic Carbon

Stone Beige



Tissé Grey

Suelos Compactos sinterizados

Artic White

Nero Assoluto



Timber Ash



Timber Ice

Travertino Navona

Calcatta

excellence. Botoneras de pasillo e indicadores.

Botonera de cabina
Dos diseños de botoneras: Alto excellence y Edge excellence. Ambos incluyen:
- Display TFT7” con indicador de posición y dirección, dígitos blancos sobre fondo negro
- Area visible del display alto x ancho = 92 x 152 mm; tamaño de la letra 50 mm + flechas de dirección + reloj digital
- Resolución del display 800 x 480 px
- Indicador de sobrecarga
- Pulsadores de llamada de emergencia, apertura y cierre de puertas
- Resalte con marco verde en el pulsador de planta principal, acorde a EN 81-70
- Opción de llavines en la botonera para funciones especiales (VIP, servicio preferente, fuera de servicio, bomberos, mantenimiento, ventilador, inhibición, etc.)
- Pantalla multimedia TFT”12 (opcional), para la botonera con ancho 260 mm.
- Área visible del display alto x ancho = 184 x 245 mm
- Retroiluminación LED de la botonera
- Sistema de comunicación bidireccional CC15, estándar. Opcional se puede mandar preparado para otros sistemas (Ej. Safeline, SL1, Easy Alarm, etc.)
- Apertura abatible para fácil mantenimiento

Alto excellence
- Botonera vertical de superficie, de altura completa
- Tapa de cristal de seguridad negro RAL 9005, 5 mm de espesor con bordes redondeados
- Logo y símbolo de alarma serigrafiados en blanco por la parte trasera de la botonera
- Embellecedor lateral vertical en acero inoxidable Grano 220D. Disponible en acero inoxidable satinado champán y negro, según decoración
- Cajera trasera en acero pintado en negro RAL 9004
- Dimensiones (max. 18/24 pulsadores): alto x ancho x fondo = 1.932 x 210 / 260 x 31 mm

Edge excellence
- Botonera vertical larga de superficie
- Parte superior de la tapa en cristal de seguridad negro RAL 9005, 4 mm de espesor con bordes redondeados
- Embellecedor central disponible en acero inoxidable satinado negro y champán, según decoración
- Parte inferior de la tapa en acero inoxidable Grano 220D
- Cajera trasera en acero pintado en negro RAL 9004
- Dimensiones (max. 18/24 pulsadores): alto x ancho x fondo = 1.932 x 210 /260x 31 mm

Pulsadores
- Línea de diseño estándar pulsadores “Dot Button” (DB)
- Pulsador redondo, Ø 44 mm
- Caracteres, símbolos y grabado en Braille, en color blanco de 15 mm de altura
- Ejecución estándar: placa de acero inoxidable Grano 220D acabado plata, con molde de policarbonato traslúcido. Como opción, la placa puede ser de acero inoxidable satinado champán o negro, según decoración.
- Luz LED blanca perimetral de confirmación de llamada
- Fuente del texto: TKTypeRegular
- Opciones de pulsadores auxiliares: llavines, alarma, apertura y cierre de puertas, ventilador, etc.
- Cumple con la norma EN 81-70

Alto excellence

Edge excellence

Acabado en acero inoxidable satinado plata

Acabado en acero inoxidable satinado negro

Acabado en acero inoxidable satinado champán

Botoneras de pasillo
- Botonera de pasillo de superficie
- Instalación en el marco de la puerta o en la pared de pasillo
- Cajera trasera estándar de aluminio negro RAL 9005
- Línea de diseño estándar pulsadores “Dot Button” (DB), con luz blanca LED de confirmación de llamada
- Su concepción modular permite un diseño a medida:
  - Zona 1: zona de pulsadores / llavines
    Tapa estándar en cristal de seguridad negro RAL 9005, espesor 4 mm
    Tapa (opcional) en Acero inoxidable Grano 220D y Acero inoxidable satinado Champán
    Pulsador estándar de tapa en Acero inoxidable plata y opcional en Acero inoxidable satinado negro y Champán.
    Disponible en dos configuraciones, para uno o dos pulsadores
    Opcional llavín pulsador con y sin retorno (consultar otras opciones)
  - Zona 2: Zona de llavines (opcional)
    Llavín para funciones especiales (control de acceso, VIP, fuera de servicio, etc.)
    Placa frontal estándar en Acero inoxidable Grano 220D.
    Opcional en acero inoxidable satinado Champán
  - Zona 3: Zona display (opcional)
    Display TFT 3.5”incluye información de planta y / u otras funciones
    Fuente del texto: TKTypeRegular

Indicadores de dirección de pasillo
- Indicador de dirección de pasillo de superficie
- Montaje en pared de pasillo o jamba de la puerta. Debe ubicarse a 1,80 m para cumplir la norma EN 81-70
- Display TFT 3.5” con flechas de dirección (40 mm de alto)
- Dimensiones alto x ancho x fondo = 101 x 91 x 21 mm
- Flechas de color blanco centrada sobre el display de fondo negro
- Tapa en cristal de seguridad negro RAL 9005, 4 mm de espesor
- Cajera trasera estándar de aluminio negro RAL 9005

LID 50

Indicadores de posición
- Indicador de posición y dirección de superficie
- Instalación en pared o dintel de la puerta en posición horizontal
- Se compone de dos displays de flechas y uno de posición entre ellos
- display TFT 3.5” con información de posición y dirección (flechas)
- Dimensiones: alto x ancho x fondo = 91 x 261 x 21 mm
- Caracteres en blanco (35 mm) y flechas (40 mm) sobre fondo negro
- Fuente del texto: TKTypeRegular
- Tapa frontal en cristal de seguridad negro RAL 9005, 4 mm de espesor
- Cajera trasera estándar de aluminio negro RAL 9005
- Caracteres conforme a EN 81-70
- Opcional en planta principal / en todas las plantas

LIP 50



LOP 50
Display TFT 3.5’’
Tapa de botonera: cristal negro, Acero inox plata o champán
Dos pulsadores: acabado inox plata / negro /champán
Un llavín: Acero inox. plata o champán
Dimensiones:
91 x 350 x 21 mm

LOP 52
Tapa de botonera: cristal negro, Acero inox plata o champán
Dos pulsadores: acabado inox plata / negro / champán
Un llavín: Acero inox. plata o champán
Dimensiones:
91 x 261 x 21 mm

LOP 53
Display TFT 3.5”
Tapa de botonera: cristal negro, Acero inox plata o champán
Dos pulsadores: acabado acero inox plata / negro / champán
Dimensiones:
91 x 261 x 21 mm

LOP 51
Tapa de botonera: Acero inox. plata o champán
Dos pulsadores: acabado inox plata / negro / champán
Dimensiones:
91 x 171 x 21 mm

LOP 51
Tapa de botonera: cristal negro
Dos pulsadores: acabado inox plata / negro / champán
Dimensiones:
91 x 171 x 21 mm

LOP 51
Tapa de botonera: cristal negro, Acero inox plata o champán
Uno pulsador: acabado acero inox. Plata, negro o champán
Dimensiones:
91 x 171 x 21 mm



LOP 51
Tapa de botonera: Acero inox plata o champán
Un o dos llavines
Dimensiones:
91 x 171 x 21 mm

Funciones estándar y opcionales.

Datos técnicos de puertas de cabina y de pasillo

Gama	essence	excellence
Puerta de pasillo		
Modelos de puertas		
Puerta lateral de dos hojas TKE NECD /TKE-F Tipo 180/ TKE-F, Tipo alto rendimiento	• / ○ / ○	• / ○ / ○
Puerta central de dos hojas TKE P02C /TKE F-Tipo 180/ TKE F- Tipo alto rendimiento	○ / ○ / ○	○ / ○ / ○
Puerta lateral de dos hojas, con frontis	○	○
Puerta central de dos hojas, con frontis	○	○
Paso libre de puerta P = 700 - 1000 mm	•	•
Altura de puerta PH = 2000 / 2100 mm	• / ○	• / ○
Instalación voladas en hueco	•	•
Instalación apoyadas en forjado	○	○
Clasificación parallamas estándar E12/ EW60 (de acuerdo a la norma EN 81-58)[1]	•	•
Grado de resistencia al fuego EI-60 o EI-120	○	○
Acabado de las hojas y marcos de las puertas y/o frontis		
Pintadas en "traffic grey A"(RAL 7042)	•	•
Acero inoxidable AISI 441 Grano 220 D ferrítico	○	○
Acero inoxidable satinado Champán	○	○
Acero inoxidable Lino	○	○
Acero inoxidable Damero	○	○
Pisadera de aluminio	•	•
Perfil de aluminio entre dinteles de la puerta	○	○
Puerta de cabina		
Modelos de puertas		
Puerta lateral de dos hojas TKE EDO15 /TKE-F Tipo PM/ TKE-F, tipo alto tráfico	• / ○ / ○	• / ○ / ○
Puerta central de dos hojas TKE EDO15 /TKE-F Tipo PM/ TKE-F, tipo alto tráfico	○ / ○ / ○	○ / ○ / ○
Paso libre de puerta P= 700 - 1000 mm (en función del tipo de puerta)	•	•
Altura de puerta PH = 2000 / 2100 mm	• / ○	• / ○
Sistemas de seguridad de apertura y cierre de puertas		
Cortina luminosa (obligatoria según EN 81-20/50)	•	•
Bloqueo automático de la puerta de cabina (obligatoria según EN 81-20/50)	•	•
Acabado de las embocaduras de cabina y de las hojas de la puerta		
Acero inoxidable AISI 441 Grano220 D ferrítico	•	•
Acero inoxidable satinado Champán	○	○
Pisadera de aluminio	•	•
Bloqueo automático fuera de piso	•	•

[1] EW60 No disponible en puertas de pasillo con frontis.
Consulta a tu comercial de thyssenkrupp las opciones disponibles.

• Estándar
○ Opcional
- No disponible

Botonera de cabina

Gama	essence		excellence	
Componentes de la botonera	Alto	Edge	Alto	Edge
Modelo de Botonera de cabina				
Botonera vertical larga de cristal negro	•	○	○	○
Botonera vertical corta de acero inoxidable Grano 220D, con la parte superior de cristal (zona del display)	○	•	○	○
Botonera vertical de altura completa de cristal negro con embellecedor	○	○	•	○
Botonera vertical larga de acero inoxidable Grano 220D, con la parte superior de cristal (zona del display)	○	○	○	•
Embellecedores (según decoración)				
Acero inoxidable Grano 220D	-	•	•	•
Acero inoxidable satinado Champán	-	○	○	○
Acero inoxidable satinado negro	-	○	○	○
A medida	-	-	○	○
Línea de diseño estándar pulsadores "Dot Button" (DB) con caracteres en blanco y grabado en Braille				
Pulsador para llamada de emergencia	•	•	•	•
Pulsadores para apertura y cierre de puertas	• / •	• / •	• / •	• / •
Marco de resalte color verde en planta principal según EN 81-70	•	•	•	•
Max. número de pulsadores (Ancho de botonera): 18 pulsadores (210 mm) / 24 pulsadores (260 mm)	• / ○	• / -	• / ○	• /○
Acabado del pulsador				
Acero inoxidable Grano 220D	•	•	•	•
Acero inoxidable satinado Champán	○	○	○	○
Acero inoxidable satinado negro	○	○	○	○
Display				
Display TFT 7", indicador de posición y dirección, letras blancas sobre fondo negro	•	•	•	•
Display multimedia TFT 12", indicador de posición y dirección	○	-	○	○
Indicador de sobrecarga	•	•	•	•
Otros				
Retroiluminación LED para botonera	-	-	•	•
Llavines en botonera (accesos/ funciones especiales)	○	○	○	○
Control selectivo de apertura de puertas (solo para doble embarque)	○	○	○	○
Cancelación de llamadas con doble clic en pulsador	○	○	○	○
Audio + micrófono/ audio + micrófono + sistema de comunicación de emergencia CC15	• / ○	• / ○	• / ○	• / ○
Llamadas de cabina codificadas (ECC)	○	○	○	○

Consulta a tu comercial de thyssenkrupp las opciones disponibles.

• Estándar
○ Opcional
- No disponible

Señalización

Gama	essence	excellence
Botoneras de pasillo LOP 50		
Botoneras de pasillo LOP 50	●	●
Instaladas en el marco de la puerta de pasillo[1] o en la pared	● / ○	● / ○
Zona 1: pulsadores de subida y / o bajada / llavines para accesos especiales	● / ○	● / ○
Zona 2: Módulo de llavines para funciones especiales	○	○
Zona 3: Módulo de display TFT 3,5". Disponible como indicador de posicion o como indicador de posicion y funciones	○ / ○	○ / ○
Acabado tapa (Zona 1): Acero inoxidable Grano 220D, satinado Champán o cristal templado negro	● / ○ / ○	● / ○ / ○
Acabado tapa (Zona 2): Acero inoxidable Grano 220D, satinado Champán u otros acabados de aceros (consultar)	● / ○ / ○	● / ○ / ○
Acabado tapa (Zona 3): cristal templado color negro con caracteres sobre fondo negro	●	●
LIP 50 Indicador de posición de pasillo		
Display TFT 3,5" con indicador de posición y flechas	●	●
Instalación en pared y en dintel de puerta[1]	○ / ○	○ / ○
Frontis: cristal templado color negro con caracteres sobre fondo negro	●	●
Señal acústica (Gong)	○	○
LID 50 Indicador de direccion de pasillo		
Display TFT 3,5" con flechas de dirección	●	●
Instalación en pared y en jamba de puerta[1]	○ / ○	○ / ○
Acabado tapa: cristal templado color blanco, flechas blancas sobre fondo negro	●	●

Funcionalidades

Gamas	essence	excellence
Armario de maniobra (alto x ancho x fondo = 2305* x 280 x 150 mm)		
Pintado color "traffic grey A" RAL 7042	●	○
Acero inoxidable ferrítico grano 220 D (nº 1.4509, AISI 441)	○	●
En la última planta / en otra que se defina[2]	● / ○	● / ○
Posición separado (longitud del cableado máxima 40 m)	○	○
Tipo de maniobra		
Selectiva en bajada	●	●
Selectiva en subida y bajada	○	○
Banco dúplex (grupo con dos ascensores funcionando conjuntamente)	○	○
Doble embarque en la misma planta / distinta	○	○
Maniobra selectiva en subida y bajada	○	○
Bancos duplex cojo (grupo de ascensores con diferente número de paradas, funcionando conjuntamente)	○	○
Planta de aparcamiento en planta principal (fija)	○	○
Sistema de emergencia en caso de incendio (servicio bomberos)		
Parada de bomberos, contacto libre de potencial para instalar los detectores de incendio (por cuenta del cliente)	○	○
Evacuación en caso de incendio (señal por parte de cliente)	○	○
Maniobra conforme a EN81 - 73 (hasta cuatro plantas predefinidas de evacuación, detectores por parte del cliente)	○	○
Servicio bomberos (no conforme a EN81- 72)[5]	○	○
Sistema de rescate		
Rescate automático a planta más próxima en caso de falta de corriente (por desequilibrio de masas)	●	●
A cualquier planta con SAI (suministro eléctrico ininterrumpido)	○	○
A través de fuente de energía suministrada por el cliente	○	○
Iluminación de emergencia en cabina (3 horas)	●	●
Sistema de comunicación de emergencia		
EAR: CC15 GSM / CC15 RTC Analógico	● / ●	● / ●
Teleservicio GEN 7[4]	○ / ○	○ / ○
Preparado para otras telefonías: SafeLine, Easy Alarm, Anphitec, etc	○	○
Interfono de dos vías (cabina-armario de maniobra)	○	○
Interfono de tres vías (cabina- armario de maniobra- tercer punto, por ejemplo conserjería)	○	○

Controles de acceso especiales		
Cancelación de las llamadas de cabina al pulsar dos veces el pulsador de cabina	○	○
Llavín en pasillo por control de acceso (habilita y deshabilita llamadas externas)	○	○
Llavín en botonera de cabina para funciones especiales (VIP, Servicio preferente, fuera de servicio, bomberos, mantenimiento, ventilador, inhibición de llamadas de cabina, etc.)	○	○
Función ECC con llamadas encriptadas de cabina	○	○
En botonera de cabina, servicio preferente o independiente	○	○
En botoneras de pasillo, fuera de servicio	○	○
Función ático	○	○
Eficiencia		
Apagado automático de la iluminación de cabina para reducir el consumo energético	●	●
Modo apagado (apagado automático de los dispositivos de control, variador e indicadores)	○	○
Variador regenerativo	○	○
Otros		
Ventilador en cabina con encendido y apagado automático: funcionamiento con pulsador o llavín en la cabina	● / ●	● / ●
Indicador de sobrecarga en la botonera de cabina	●	●
Señal de fallo de la gestión de llamadas	●	●
Apertura adelantada de puertas	○	○
Sensor de presencia de agua en el foso	○	○
Contacto libre de potencial para fallo de corriente[6]		
Preparado para sistema de gestión integrada del edificio (básico: 3 señales: avería, marcha y paro)	○	○
Preparado para sistema de gestión integrada del edificio (extendido, 8 señales libres de potencial: avería, marcha, paro, subir, bajar, inspección, fuera de servicio y bomberos)	○	○
Interruptor general de corriente	●	●
Paracaídas en contrapeso (consultar disponibilidad)	○	○
Cableado libre de halógenos en el hueco[5]	●	●

Regulaciones y varios

Gamas	essence	excellence
Accesibilidad conforme a EN 81- 70		
Sintetizador de voz en cabina, pasamanos, espejo de seguridad, indicadores de dirección en todas las plantas, pulsadores con caracteres Braille, pulsador de planta principal con resalte en color verde, pulsador de apertura y cierre de puertas, señal acústica y sistema de telefonía de emergencia	○	○
EN 81- 77 (Condiciones sísmicas)		
Categoría 0: aceleración de diseño <1 m/s^2. Los requerimientos de diseño de las normas EN81- 1 y 2 se alcanzan y no son necesarias modificaciones	●	●
Categoría 1: 1 m/s^2 < aceleración de diseño <2,5 m/s^2. Se precisan correcciones mínimas	○	○
Categoría 2: 2,5 m/s^2 < aceleración de diseño < 4 m/s^2. Se necesitan modificaciones de diseño mayores	○	○
Categoría 3. Aceleración de diseño > 4 m/s^2. Las modificaciones que se requieren son importantes	○	○
Conforme a EN 81-20/50	●	●

* NOTA: En caso de que el armario de control esté ubicado anexo a la puerta de pasillo, la altura del mismo se corresponde con la de la puerta más 305 mm. Si el armario estuviera separado de la puerta, la altura será siempre 2305 mm

[1] Consulta disponibilidad para puertas de apertura central

[2] En caso de instalar el armario de maniobra en el pasillo, se integrará en la pared frontal del hueco

[3] Tras la activación del llavín, todas las llamadas (cabina y pasillo) son borradas. El ascensor se desplaza a la parada designada en caso de incendio (pudiendo ser necesario un cambio de dirección): solo se atenderán llamadas de cabina

[4] Preasignada para Alemania e incluida como estándar

[5] Todo el cableado (excepto el del motor y la cuerda de maniobra) son libres de halógenos

[6] Esta opción se ejecuta vía BMS (Sistema de gestión integrada del edificio)

● Estándar
○ Opcional
\- No disponible

Por favor, consulta a tu comercial thyssenkrupp para casos especiales.

Notas

Elevator Technology

thyssenkrupp Elevator Manufacturing Spain
C/ Federico Cantero Villamil, 4
Parque Tecnológico de Móstoles
28935 Móstoles (Madrid), Spain
T: +34 91 481 77 00
www.thyssenkrupp-elevator.com
csc_madrid@thyssenkrupp.com

thyssenkrupp Aufzugswerke GmbH
Bernhäuser Straße 45
73765 Neuhausen a.d.F., Germany
T: +49 (0) 7158 12-0
www.thyssenkrupp-elevator-eli.com
info.TKAW@thyssenkrupp.com

engineering. tomorrow. together.

tke 09/2016 CA-24
thyssenkrupp se reserva el derecho de alteraciones en sus productos sin previo aviso. Documento no contractual, ni con efectos vinculantes.

PRESTO
Líder en tecnologías para el ahorro de agua

c/ Principe de Vergara, 13
28001 Madrid
Telf: 915 782 575
info@prestoiberica.com

Ref. 10920

Acabado: Cromo

105 LM Eco

Grifo temporizado ecológico mezclador instalación sobre repisa.

PN eco

CARACTERÍSTICAS

- Cuerpo y pulsador en latón cromado, piezas interiores en materiales resistentes a la corrosión y a las incrustaciones calcáreas.
- Accionamiento mediante pulsador.
- Pulsación Normal
- Caudal 1,9 l/min con regulador de caudal.
- Ahorro de agua: 77%.
- Cierre automático: 10 ± 2s.
- Entrada G1/2 hembra.
- Cabeza intercambiable que comprende todo el mecanismo del grifo.
- Presión de uso recomendada: 1-5 bar.
- Temperatura admisible de agua: los materiales que componen las piezas de los grifos pueden soportar una temperatura máxima de 70ºC.
- Peso: 1.4 Kg.
- Suministrado con: Brida, latiguillos flexibles en acero inoxidable de 1/2 y 350 mm de longitud, 2 llaves de paso y juntas.

RECAMBIOS Y COMPLEMENTOS

- Ref: 5050 - Cabezal XT 2000 L y XT LM
- Ref: D-890.6 - Llave de paso lavabos mezcladores repisa

NORMATIVA

- Certificado ISO-9001.
- Diseño conforme a la norma Europea de grifería temporizada EN-816. Grifería sanitaria. Grifos de cierre automático PN-10.
- Pruebas dimensionales,estanqueidad e hidráulicas. Cum

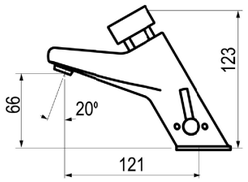

BREEAM VERDE

Grupo **Presto Ibérica**

www.prestoiberica.com

PRESTO
Líder en tecnologías para el ahorro de agua

c/ Principe de Vergara, 13
28001 Madrid
Telf: 915 782 575
info@prestoiberica.com

Ref. col20007

Acabado: Inox

Columna ducha inox

Columna de ducha fabricada en Inoxidable 316 L.

PN INOX

CARACTERÍSTICAS

- Fabricado en Inoxidable 316 L.
- Accionamiento mediante pulsador.
- Caudal 8 l/min.
- Cierre automático: 30s (-10s/+5s).
- Entrada de agua mediante manguito de G1/2 macho.
- Cabeza intercambiable que comprende todo el mecanismo del grifo.
- Presión de uso recomendada: 1-5 bar.
- Temperatura admisible de agua: los materiales que componen las piezas de los grifos pueden soportar una temperatura máxima de 70ºC.
- Peso: 2.7 Kg.
- Se suministra totalmente montada y lista para funcionar, protegida por un embalaje de seguridad.

RECAMBIOS Y COMPLEMENTOS

NORMATIVA

- Certificado ISO-9001.
- Diseño conforme a la norma Europea de grifería temporizada EN-816. Grifería sanitaria. Grifos de cierre automático PN-10.
- Pruebas dimensionales,estanqueidad e hidráulicas. Cum

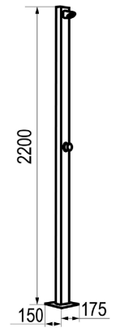

Grupo **Presto Ibérica**

www.prestoiberica.com

Washbasin ground # 045410..26 / 045410..72 |< 1000 mm >|

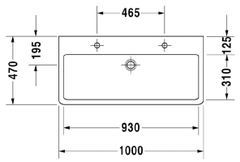

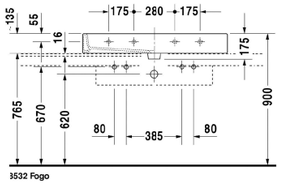

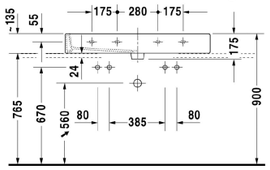

Washbasin ground	Dimension	Weight	Order number
with tap platform, fixings included, 1000 mm			
Colors			
00 White Alpin 08 Black			
Variant			
●_ _● with overflow	1000 x 470 mm	28.200 kg	045410..26
●_ _● without overflow	1000 x 470 mm	28.200 kg	045410..72
Infobox			
There are two fixings sets of #6951000000 required for mounting washbasins from size 1000mm on, Recommended in connection with two single lever basin mixers, When mounting 2 one-hole taps please consider space of # 045412 565 mm, # 045410 465 mm between			
Sanitary ceramics with the special WonderGliss surface finish will remain clean and attractive-looking for a long time to come. When ordering WonderGliss please add a "1" as eleventh digit to the model number.			
Accessory for ceramics			
Push-open waste for washbasins with overflow		0.400 kg	005052
Continuous flow waste for washbasins without overflow	80 mm	0.400 kg	005038
Accessory			
Design Siphon		1.500 kg	005036
Suitable products			
Console including draws 3 drawers beneath consoles, 3 console supports, 1 siphon cover, 1 cut-out central, 1800 x 550 mm	1800 x 550 mm		F08531

Washbasin ground # 045410..26 / 045410..72 |< 1000 mm >|

Vanity unit wall-mounted 2 drawers, upper drawer including cut-out for siphon and siphon cover, countertop including one cut-out, for 1 above counter basin central, 1200 x 550 mm	1200 x 550 mm	KT6656
Vanity unit wall-mounted 1 pull-out compartment, countertop including one cut-out, 1235 x 565 mm	1235 x 565 mm	S19528 L/M/R
Vanity unit wall-mounted 2 pull-out compartments, 1 countertop with one cut-out or two cut-outs, 1435 x 565 mm	1435 x 565 mm	S19529 B/L/R
Console including drawer for wash bowls 1 countertop including one central cut-out, 1 drawer beneath console, 3 console supports, 1200 x 565 mm	1200 x 565 mm	DL6790
Vanity unit for console 1 pull-out compartment, compartment consists of glass dividers and 2 boxes (small/large), 1000 x 478 mm	1000 x 478 mm	XL6502
Vanity unit for console 2 drawers, upper drawer including cut-out for siphon and siphon cover, 1000 x 478 mm	1000 x 478 mm	XL6512
Vanity unit for console 1 pull-out compartment, compartment consists of glass dividers and 2 boxes (small/large), 1000 x 548 mm	1000 x 548 mm	XL6715
Vanity unit for console 2 drawers, upper drawer including cut-out for siphon and siphon cover, 1000 x 548 mm	1000 x 548 mm	XL6716
Vanity unit for console 2 drawers, upper drawer including cut-out for siphon and siphon cover, 800 x 548 mm	800 x 548 mm	H26301
Vanity unit for console 2 drawers, upper drawer including cut-out for siphon and siphon cover, 600 x 548 mm	600 x 548 mm	H26300
Vanity unit for console 1 pull-out compartment, 1020 x 477 mm	1020 x 477 mm	LC6813
Console for above counter basin and countertop basin console with one cut-out, Width min. see ordering information, Width max 2000 mm, price per section of 100 mm, basic price till 800 mm, 550 mm	550 mm	LC096C
Console for above counter basin and countertop basin console with one cut-out, Width min. see ordering information, Width max 2000 mm, price per section of 100 mm, basic price till 800 mm, 480 mm	480 mm	LC094C
Console for above counter basin and countertop basin console with two cut-outs, Width min. see ordering information, Width max 2000 mm, price per section of 100 mm, basic price till 800 mm, 480 mm	480 mm	LC095C

All drawings contain the necessary measurements which are subject to standard tolerances. Exact measurements, in particular for customised installation scenarios, can only be taken from the finished ceramic piece.

DURAVIT

Handrinse basin Med # 0704450041 |< 450 mm >|

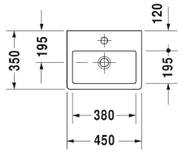

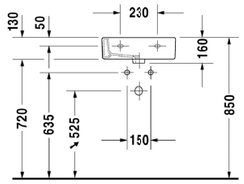

Handrinse basin Med	Dimension	Weight	Order number
without overflow, with tap platform, underneath glazed, 450 mm			
Colors			
00 White Alpin			
Variant			
●	450 x 350 mm	11.500 kg	0704450041
Sanitary ceramics with the special WonderGliss surface finish will remain clean and attractive-looking for a long time to come. When ordering WonderGliss please add a "1" as eleventh digit to the model number.			
Accessory			
Continuous flow waste for washbasins without overflow	80 mm	0.400 kg	005038
Design Siphon		1.500 kg	005036

All drawings contain the necessary measurements which are subject to standard tolerances. Exact measurements, in particular for customised installation scenarios, can only be taken from the finished ceramic piece.

Roca

Garda Ref. 371055..0

Una pieza sobria, sencilla y eficaz, que se integra fácilmente en cada rincón y nos ayuda a hacer más cómodo nuestro día a día. Una solución que apuesta por la durabilidad y la resistencia de un diseño atemporal.

Vertedero de porcelana

Vertedero de porcelana. Incluye enchufe de unión, rejilla desagüe y juego de fijación.
Conjunto de fijaciones: Incluido
Recomendado para espacios públicos
Tipo de instalación: De pie
Tipo de salida: Horizontal

Dibujos técnicos

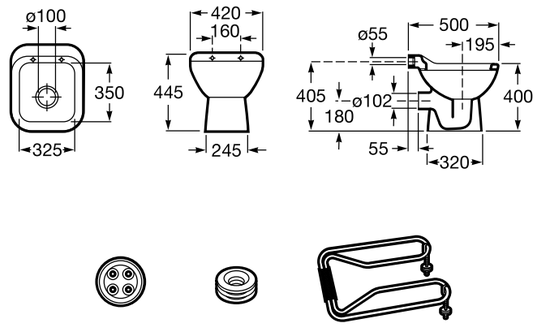

© Copyright 2017, Roca Sanitario, S.A. - All rights reserved

Roca

Aqua

Ref. 526900610

Fluxor exterior para inodoro y vertedero Garda, con tubo de descarga curvo de 1" y accionamiento palanca

Lugar de instalación: Inodoro
Recomendado para espacios públicos
Tecnología temporizada
Tiempo de descarga máximo (s): 17
Tiempo de descarga mínimo (s): 11
Tipo de instalación: Mural
Tubo de descarga: Curvado

Dibujos técnicos

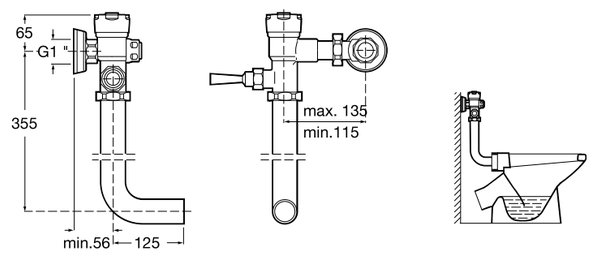

Esta colección es una propuesta de diseño que se integra perfectamente en el espacio pensando en los principios de ahorro, sostenibilidad e integración sobre los que se concibe tecnológicamente cada pieza.

© Copyright 2017, Roca Sanitario, S.A. - All rights reserved

Ficha técnica de producto

FINE LED

LAMP
Worktitude for light

F2SF500LO658400

FINE LED G2 IP65 24V 8060 48W 840 5Mx10

Descripción:

Tira flexible modelo fine led de la marca LAMP. Modelo para LED MID POWER, temperatura de color 4000K, CRI 80. Con un grado de protección IP65. Clase de aislamiento III. Horas de vida: 50.000 L70 B10. Se suministra en bobina de 5 metros y adhesivo 3M en la zona posterior. Estas tiras permiten el corte modular.

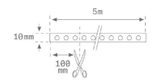

Dimensiones: 5.000 x 10,2 x 1,4 mm **Peso:** 148 g

Instalación: Superficie

CARACTERÍSTICAS TÉCNICAS:

Flujo de salida:	8.095 lm	**K:**	4000
Plum:	48W	**IRC:**	80
Eficacia:	168,6 lm/w	**MacAdam:**	3
Fuente de Luz:	MID POWER LED	**Alimentación:**	24VDC
Horas de vida led:	50.000 L70 B10 (Ta=25ºC)	**Equipo:**	Sin equipo (precisa de equipo externo)
Pled:	48W		

Tolerancia del flujo de salida +/- 10%

III IP 65 LED 4000ºK 24V

CE 5 GARANTÍA

F2SF500LO658400 **FINE LED G2 IP65 24V 8060 48W 840 5Mx10**

DATOS FOTOMÉTRICOS :

F2SF500LO658400_1m
η = 100%
Imax = 378 cd/klm
UTE: 1,00D
CIE: 52 88 99 100 100

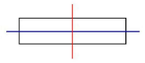

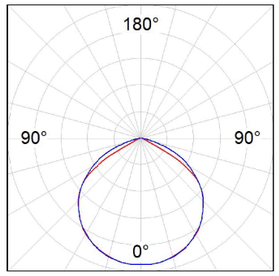

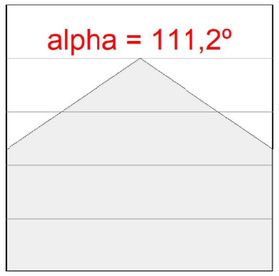

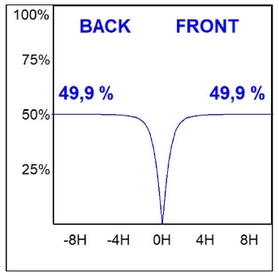

ACCESORIOS :

Montaje

Cód. producto:	Descripción:
ELWRST	ACC. ELECTROSTATICS WRIST STRAP

Cód. producto:	Descripción:
FICOSU122000N	FINE LED STRIP ACC. 12MM SUR PROFILE 2M
FISUEC120HG	FINE LED STRIP ACC. 12MM SUR END COVER
FISUEC121HG	FINE LED STRIP ACC. 12MM SUR HOLE COVER

Cód. producto:	Descripción:
FICOSU452000N	FINE LED STRIP ACC. 45º PROFILE 2M
FISUEC450HG	FINE LED STRIP ACC. 45º END COVER
FISUEC451HG	FINE LED STRIP ACC. 45º HOLE COVER

Cód. producto:	Descripción:
FIPRRE062000N	FINE LED STRIP ACC. 6MM REC PROFILE 2M
FIREEC060HG	FINE LED STRIP ACC. 6MM REC END COVER
FIREEC061HG	FINE LED STRIP ACC. 6MM REC HOLE COVER

Cód. producto:	Descripción:
FIPRRE122000N	FINE LED STRIP ACC. 12MM REC PROFILE 2M
FIREEC120HG	FINE LED STRIP ACC. 12MM REC END COVER
FIREEC121HG	FINE LED STRIP ACC. 12MM REC HOLE COVER

Cód. producto:	Descripción:
FIPRSU062000N	FINE LED STRIP ACC. 6MM SUR PROFILE 2M
FISUEC060HG	FINE LED STRIP ACC. 6MM SUR END COVER
FISUEC061HG	FINE LED STRIP ACC. 6MM SUR HOLE COVER

Cód. producto:	Descripción:
FISUBR	FINE LED STRIP ACC. SUR BRACKET
FISUBR45	FINE LED STRIP ACC. 45º BRACKET

ACCESORIOS :

Óptico

Cód. producto:	Descripción:
FIDI2000OP	FINE LED STRIP ACC. OPAL DIFFUSER 2M

Cód. producto:	Descripción:
FIDI2000TR	FINE LED STRIP ACC. TRANS DIFFUSER 2M

ACCESORIOS :

Control y regulación

Cód. producto:	Descripción:
DRV676024D	DRV 60W 24V 90-305V PWM/DA IP67

Cód. producto:	Descripción:
DRV677524N	DRV 75W 24V 220-240V NR IND IP67

Importante:

1- En caso de cortes intermedios, para una conexión segura se recomienda soldar los cables a los terminales +/- de la tira flexible. Conectar la tira en la polaridad correcta.
2- En caso de cortes intermedios en los modelos IP65, se deben sellar las extremidades cortadas para garantizar el IP65.
3- La instalación debe ser sobre superficies lisas, limpias de polvo y grasa, y con grapas de sujeción. En otro tipo de superficie, se recomienda instalar la tira en perfilería de aluminio.
4- Cada tira de LED (bobina de 5m) debe ir alimentada con un driver. Para asegurar las prestaciones del producto, utilizar los drivers homologados por LAMP.
5- La garantía no cubre los daños creados por el incumplimiento de las recomendaciones.

Important:

1- In case of intermediate cuts, for a secure connection it is recommended to solder the wires to the +/- flexible strip terminals. Connect the strip with the correct polarity.
2- In case of intermediate cuts in IP65 models you must seal the cut ends to ensure the IP65.
3- The installation must be carried out on smooth, dust and fat-free surfaces using damping plates. On other types of surface you are recommended to install the strip on aluminium profiles.
4- Each LED strip (5m coil) must be powered by a driver. To ensure product performance, use LAMP-approved drivers.
5- The warranty does not cover any damage caused owing to a breach of the recommendations.

Important:

1- En cas de découpes intermédiaires, pour une connexion sécurisée, il est recommandé de souder les câbles aux bornes +/- de la bandeau flexible. Connecter le bandeau sur la polarité appropriée.
2- En cas de découpes intermédiaires dans les modèles IP65 vous devrez protéger les extrémités coupées afin d'assurer l'IP65.
3- L'installation doit s'effectuer sur des surfaces lisses, exemptes de poussière et de graisse et au moyen d'agrafes de fixation. Sur tout autre type de surface, on recommande d'installer le bandeau sur un profilé en aluminium.
4- Chaque bandeau à LED (bobine de 5 m) doit être alimenté avec un driver. Pour garantir les prestations du produit, utiliser les drivers homologués par LAMP.
5- La garantie ne couvre pas les dommages dérivés du non respect des recommandations.

Ficha técnica de producto

FIL45

F41RE112MOOP840NB

FIL45 REC 1120 2600 NW OPAL BK.

Descripción:

Estructura para empotrar modelo FIL45 REC 1120 de la marca LAMP. Fabricada en extrusión de aluminio reciclado con una tasa del 80%, con difusor de policarbonato opal. Modelo para LED MID-POWER, con temperatura de 4000K con CRI80 y equipo electrónico incorporado. Con un grado de protección IP43, IK07. Clase de aislamiento I. Seguridad fotobiológica grupo 0. Horas de vida: 70.000h L80 B10. Acabados disponibles: Blanco, negro y gris. Declaración Ambiental de Producto - DAP (EPD®) disponible, según norma UNE-EN ISO 9001:2015 y UNE-EN ISO 14001:2015.

Acabado: Negro mate RAL 9011

Dimensiones: 1.120 x 55 x 76 mm **Peso:** 2.580 g

Instalación: Empotrado

Medidas empotramiento: 1.126 x 51 x 0 mm

CARACTERÍSTICAS TÉCNICAS:

Flujo de salida:	1.805 lm	**K:**	4000
Plum:	17,5W	**IRC:**	80
Eficacia:	103,1 lm/w	**MacAdam:**	3
Fuente de Luz:	MID POWER LED	**Alimentación:**	220-240V 50/60Hz
Horas de vida led:	70.000 L80 B10 (Ta=25ºC)	**Equipo:**	Electrónico
Pled:	16W		

Tolerancia del flujo de salida +/- 10%

Al | CLASE I | IK 07 | IP 43 | LED 4000ºK | 25mm | 850º | CE | EPD | 5 | Group 0 En 62471

Opciones Personalizables:

1-10V | CRI | lm | L | PUSH | K

Ficha técnica de producto

FIL45

F41RE112MOOP840NB **FIL45 REC 1120 2600 NW OPAL BK.**

DATOS FOTOMÉTRICOS :

F41RE112MOOP840NB
η = 100%
Imax = 380 cd/klm
UTE: 1,00E
CIE: 49 81 97 100 100

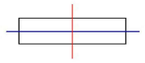

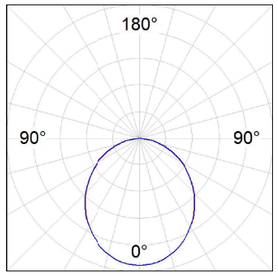

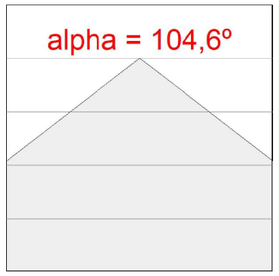

H (m)	D (m)	Emax	Emed
1	2,59	660	227
2	5,18	165	57
3	7,77	73	25
4	10,35	41	14

ACCESORIOS :

Montaje



Cód. producto: F42JO

Descripción: FIL45 ACC. SU/RE INTM JOINT B

Cód. producto: F4COX/MMB

Descripción: FIL 45 ACC. COVER X/MM BK.



Cód. producto: F4COX/MMG

Descripción: FIL 45 ACC. COVER X/MM GR.

Cód. producto: F4COX/MMW

Descripción: FIL 45 ACC. COVER X/MM WH.

Cód. producto: F4PRREX/MMB

Descripción: FIL 45 ACC. REC PROFIL X/MM BK.



Cód. producto: F4PRREX/MMG

Descripción: FIL 45 ACC. REC PROFIL X/MM GR.

Cód. producto: F4PRREX/MMW

Descripción: FIL 45 ACC. REC PROFIL X/MM WH.

Cód. producto: F4REECB

Descripción: FIL45 ACC. REC END COVER BK.

Cód. producto: F4REECG

Descripción: FIL45 ACC. REC END COVER GR.

Cód. producto: F4REECW

Descripción: FIL45 ACC. REC END COVER WH.



Cód. producto: F4TORFG

Descripción: FIL45 ACC. TOOL REMOVE REFLECTOR

ACCESORIOS :

Óptico



Cód. producto: F4DIX/MMOP

Descripción: FIL 45 ACC. OPAL DIFFUSER X/MM

ACCESORIOS :

Control y regulación



Cód. producto: F41EMG3HDWB

Descripción: ACC.FIL45 DOWNLIGHT EMERGENCIA 3H BK

Cód. producto: F41EMG3HDWG

Descripción: ACC.FIL45 DOWNLIGHT EMERGENCIA 3H GR

Cód. producto: F41EMG3HDWW

Descripción: ACC.FIL45 DOWNLIGHT EMERGENCIA 3H WH



Cód. producto: F41LIGHTSNDB

Descripción: ACC.FIL45 SENSOR BASIC ILD DALI-2 BK



Cód. producto: F41LIGHTSNDG

Descripción: ACC.FIL45 SENSOR BASIC ILD DALI-2 GR

Cód. producto: F41LIGHTSNDW

Descripción: ACC.FIL45 SENSOR BASIC ILD DALI-2 WH

F-LED2 – waterproof luminaire

Key customer benefits
- high efficacy up to 141 lm/W
- proven design concept, ENEC certified
- price-performance champion
- on stock in Springe

Main Applications
- parking decks
- industry, warehouses, logistics
- cellars

F-LED2 4500LM 840 STD PC-O L1275	62011999
F-LED2 5600LM 840 STD PC-O L1575	62012004
F-LED2 4500LM 840 DALI PC-O L1275	62012001
F-LED2 5600LM 840 DALI PC-O L1575	62012006
F-LED2 4500LM 840 STD PC-O L1275 TW5	62012007
F-LED2 5600LM 840 STD PC-O L1575 TW5	62012008
F-LED2 4500LM 840 DALI PC-O L1275 TW5	62012009
F-LED2 5600LM 840 DALI PC-O L1575 TW5	62012010

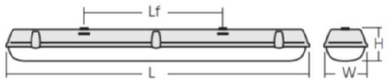

Modèle	L	W	h	Lf
1200mm	1275	84	98.5	800
1500mm	1575	84	98.5	1100

F-LED2 – basic specifications

F-LED2	
IP protection	IP65 (IP66 for versions with through-wiring due to cable glands at both ends)
class	I
material housing	PC, poly-carbonate
material cover	PC, poly-carbonate
material cover clips & mounting brackets /	stainless steel
IK impact resistency	IK08
luminaire luminous flux	4500lm (L1275mm); 5600lm (1575mm)
system wattage	32W (L1275mm); 41W (L1575mm)
efficacy	141 lm/W (L1275mm); 137 lm/W (L1575mm)
LED-Boards	Mid-power LED (Philips Fortimo LED Strip)
light color	4000K
color rendering	CRI >80
LED driver	Philips Xitanium
light distribution	Wide beam
„Lifetime“ LED luminous flux degradation	50.000 hours (L80)
ambient temperature range	-20°C up to + 35°C
weight	1,8 kg (L1275mm); 2,0 kg (1575mm) , without through-wiring
fixation	Ceiling or wall mounted with flexible brackets
certificates	CE, ENEC (May 2019)

Ficha técnica de producto

KOMBIC 100 DOWNLIGHT

K11RD2040OP840NWW

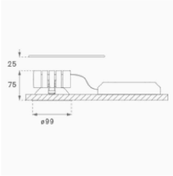

KOMBIC 100 RD 2000 IP43 NW OPAL WH/WH

Descripción:

Downlight empotrable redondo modelo KOMBIC 100 RD de la marca Lamp. Reflector fabricado en policarbonato reciclado R-PC FR WHITE TM con retardante de llama libre de bromo. Grado inflamabilidad V0 según UL94. Reflector interior acabado en color blanco, marco en acabado blanco y lámina óptica. Disipador fabricado en inyección de aluminio. LED COB con temperatura de color 4000K con CRI80. Luminaria con equipo electrónico incluido. Clase de aislamiento II. Horas de vida: 50.000 L80 B10. Con un grado de protección IP43. Seguridad fotobiológica grupo 0. Declaración Ambiental de Producto - DAP (EPD®) disponible, según norma UNE-EN ISO 9001:2015 y UNE-EN ISO 14001:2015.

Acabado: Blanco mate RAL 9010

Peso: 392 g

Instalación: Empotrado

CARACTERÍSTICAS TÉCNICAS:

Flujo de salida:	1.541 lm	**K:**	4000
Plum:	13,4W	**IRC:**	80
Eficacia:	115 lm/w	**MacAdam:**	3
Fuente de Luz:	COB	**Alimentación:**	220-240V 50/60Hz
Horas de vida led:	50.000 L80 B10 (Ta=25ºC)	**Equipo:**	Electrónico
Pled:	12W		

Tolerancia del flujo de salida +/- 10%

AI · Ø95-01 · IP 20 INT 43 EXT · LED 4000ºK · 2-40mm · PC · 650º · CE · EPD · 5 · Group 0 En 62471

Opciones Personalizables:

1-10V · lm · LED RETAIL · PUSH · TRIAC · K

Ficha técnica de producto

KOMBIC 100 DOWNLIGHT

K11RD2040OP840NWW KOMBIC 100 RD 2000 IP43 NW OPAL WH/WH

DATOS FOTOMÉTRICOS :

K11RD2040OP840NWW
η = 100%
Imax = 787 cd/klm
UTE: 1,00B
CIE: 76 93 99 100 100

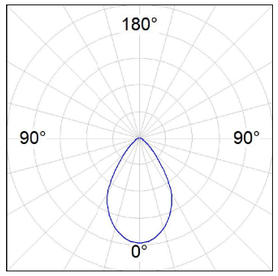

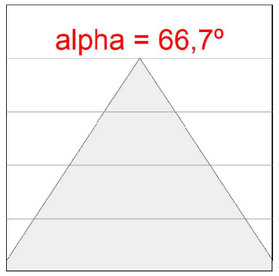

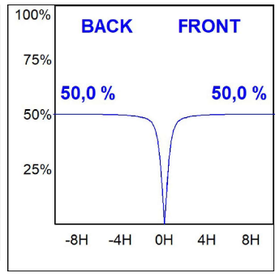

Ficha técnica de producto

KOMBIC 70 DOWNLIGHT

K711523RW840NBB



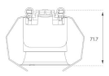

KOMBIC 70 1500 IP23 NW RF WFL BK/BK

Descripción:

Downlight empotrable redondo modelo KOMBIC 70 de la marca LAMP. Reflector fabricado en policarbonato reciclado R-PC FR WHITE TM con retardante de llama libre de bromo. Grado inflamabilidad V0 según UL94. Reflector interior acabado en color negro. Disipador fabricado en inyección de aluminio acabado negro. Led COB, con temperatura de color 4000K con CRI80. Luminaria con equipo electrónico incluido. Clase de aislamiento II. Horas de vida: 66000 L90 B10. Con un grado de protección IP23. Seguridad fotobiológica grupo 0. Reflector Wide Flood para un control de la distribución lumínica y deslumbramiento UGR<16.

Acabado: Negro mate RAL 9011

Peso: 190 g

Instalación: Empotrado

CARACTERÍSTICAS TÉCNICAS:

Flujo de salida:	939 lm	**K:**	4000
Plum:	9,5W	**IRC:**	80
Eficacia:	98,8 lm/w	**MacAdam:**	3
UGR:	<16	**Alimentación:**	220-240V 50/60Hz
Fuente de Luz:	COB	**Equipo:**	Electrónico
Horas de vida led:	66.000 L90 B10 (Ta=25ºC)		
Pled:	8,4W		

Tolerancia del flujo de salida +/- 10%

AI · Ø63 · IP 20 INT 23 EXT · LED 4000ºK · 2-40mm · PC · 650º · CE · 5 · Group 0 En 62471

Opciones Personalizables:

1-10V · ↑lm · LED RETAIL · PUSH · TRIAC

Ficha técnica de producto

KOMBIC 70 DOWNLIGHT

K711523RW840NBB KOMBIC 70 1500 IP23 NW RF WFL BK/BK

DATOS FOTOMÉTRICOS :

K711523RW840NBB
η = 100%
Imax = 1630 cd/klm
UTE:
CIE: 99 100 100 100 100

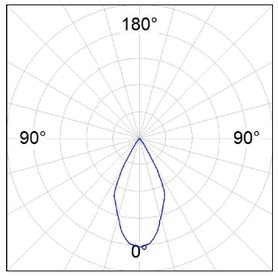

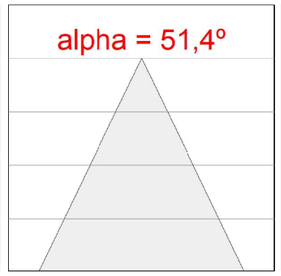

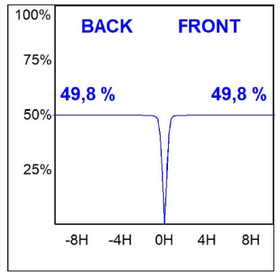

Ficha técnica de producto

LUP

LAMP
Worktitude for light

LW170DI10WF40NB

LUP WALL Ø70 DIR/INDIR 1300 NW WFL BK.

Descripción:

Aplique para adosar a pared. Modelo. LUP WALL Ø70 DIR/INDIR 1300 NW WFL BK. de la marca LAMP. Cuerpo fabricado en extrusión de aluminio reciclado con una tasa del 80%, pintado en color negro. Modelo para LED COB. Con temperatura de color 4000K, CRI 80 y equipo electrónico incorporado. Reflector directo-indirecto Wide Flood de aluminio de alta pureza. Con un grado de protección IP65, IK06. Clase de aislamiento I. Horas de vida: 50.000 L90 B10

Acabado: Negro texturizado RAL 9011

Peso: 1.430 g

Instalación: Aplique

CARACTERÍSTICAS TÉCNICAS:

Flujo de salida:	1.025 lm	**K:**	4000
Plum:	10,1W	**IRC:**	80
Eficacia:	101,4 lm/w	**MacAdam:**	3
Fuente de Luz:	COB	**Alimentación:**	220-240V 50/60Hz
Horas de vida led:	50.000 L90 B10 (Ta=25ºC)	**Equipo:**	Electrónico
Pled:	8W		

Tolerancia del flujo de salida +/- 10%

Al · CLASE I · IK 06 · IP 65 · LED 4000ºK · 960º · CE · 5 GARANTÍA

Opciones Personalizables:

1-10V · CRI · lm · DALI · PUSH · TRIAC · K · TW · WB

Ficha técnica de producto

LUP

LAMP
Worktitude for light

LW170DI10WF40NB LUP WALL Ø70 DIR/INDIR 1300 NW WFL BK.

DATOS FOTOMÉTRICOS :

LW170DI10WF40NB
η = 100%
Imax = 530 cd/klm
UTE: 0,50A + 0,50T
CIE: 91 99 100 50 100

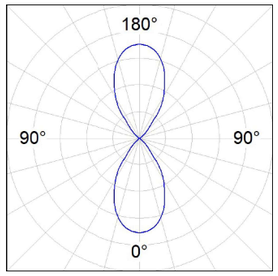

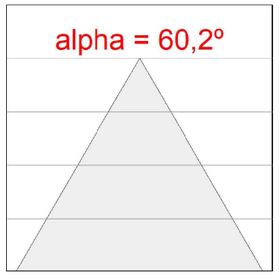

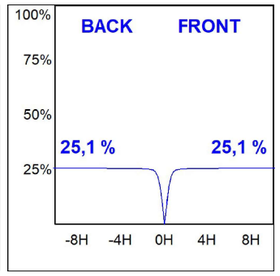

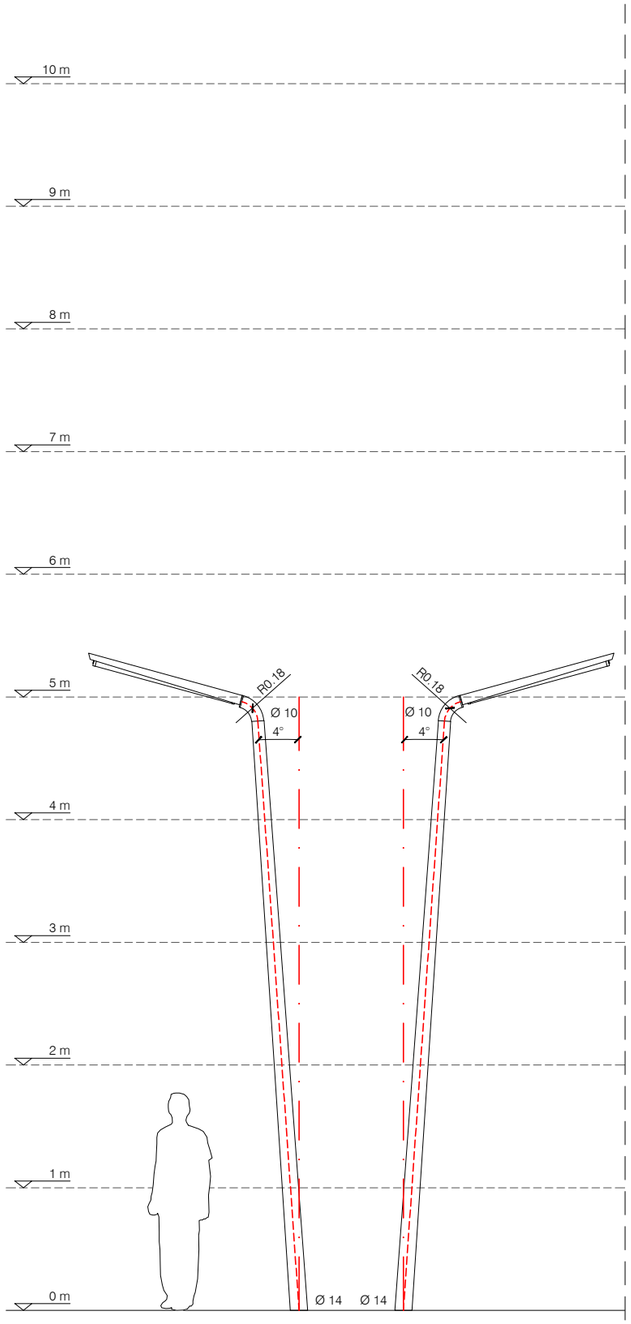

FANAL T1

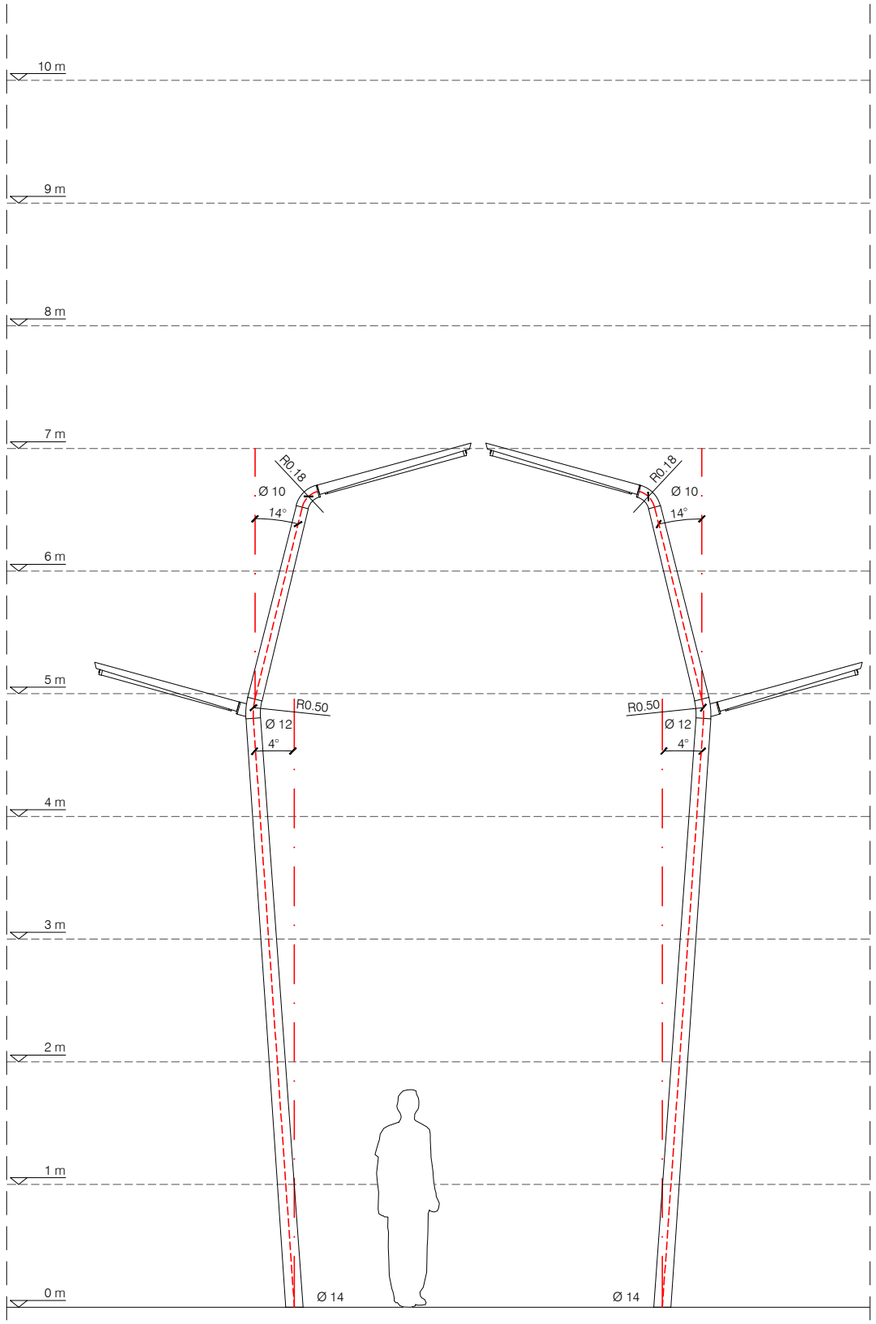

FANAL T2

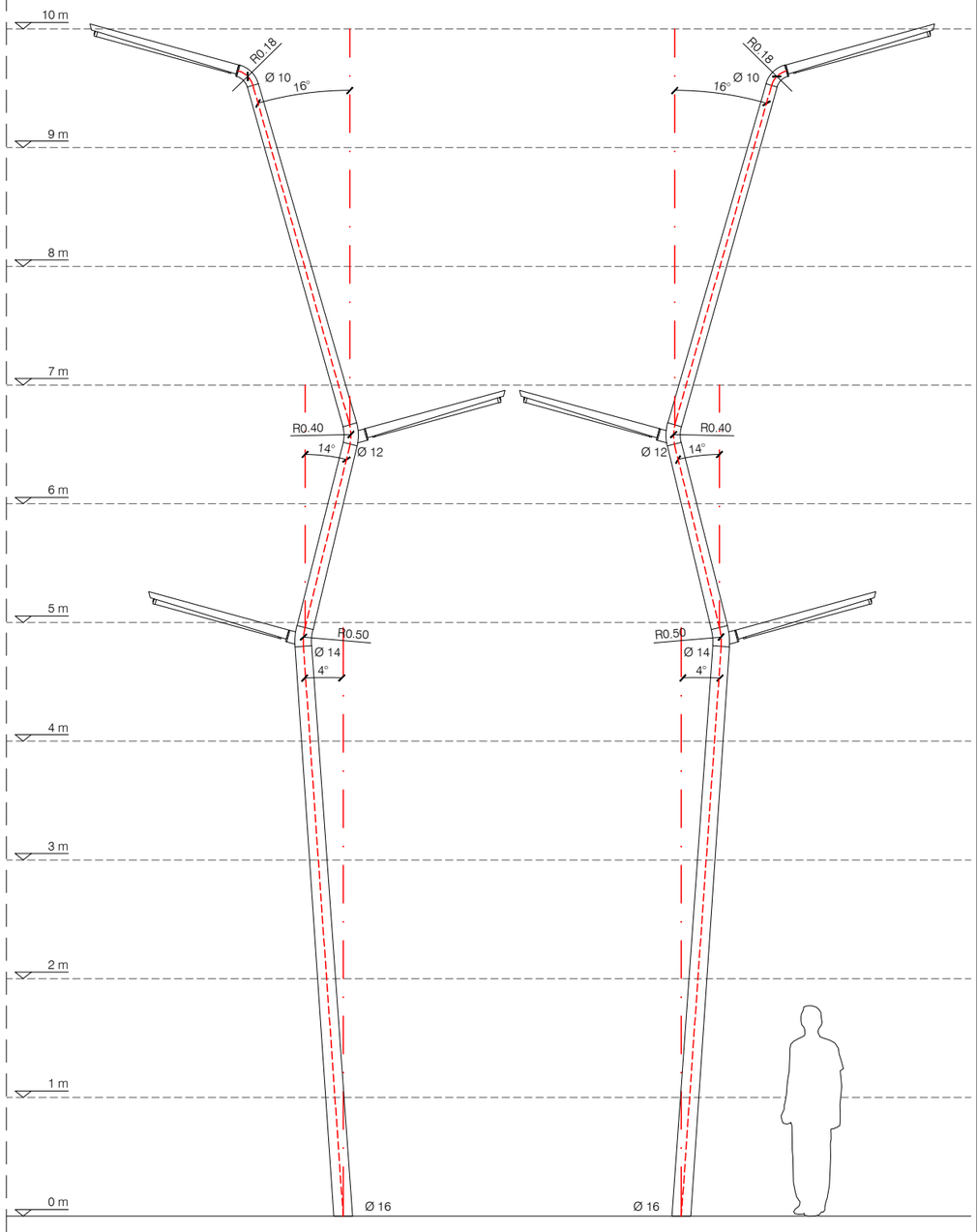

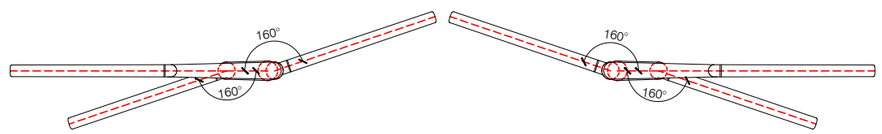

FANAL T3

Propietat:	Equip redactor: VOL STUDIO ARCHITECTURE TONI CASAMOR ANNA CODINA	Toni Casamor	Anna Codina	Escala : 1 : 50 _ A3	Nom del plànol: MOBILIARI URBÁ: FANAL	Data :	Plànol
				Títol del projecte:		Fitxer :	