

mapa de conexiones

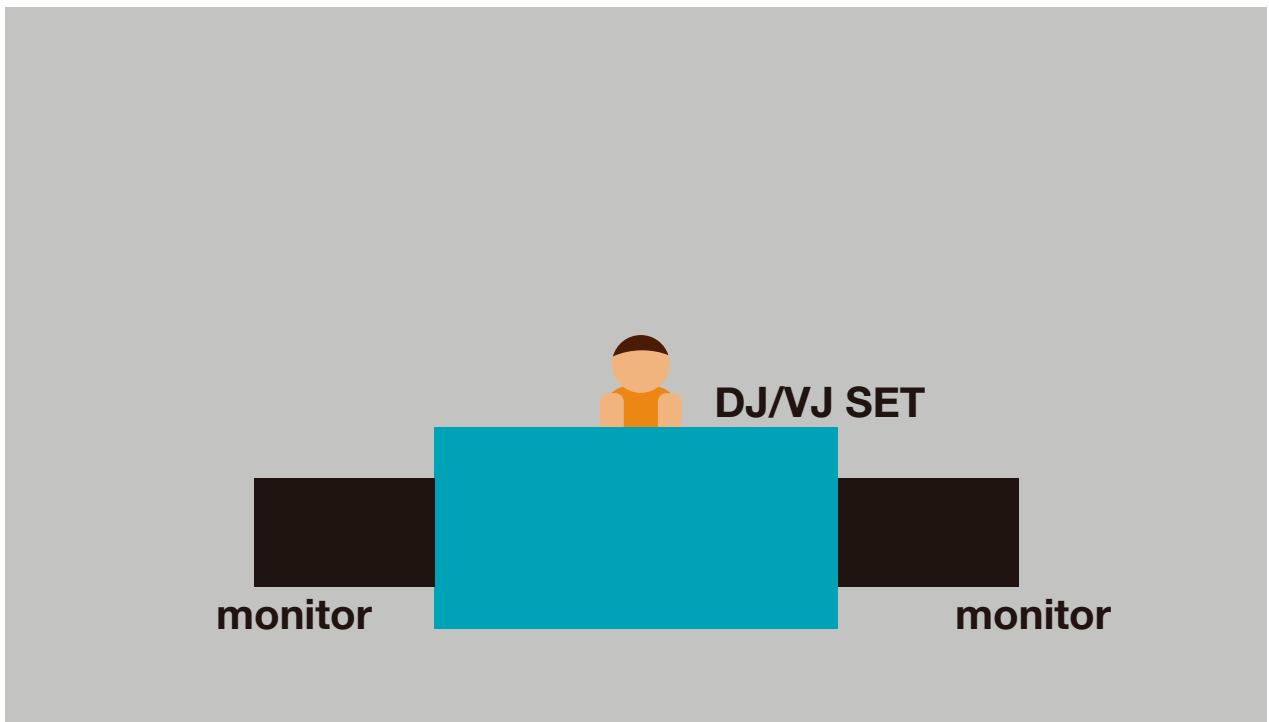
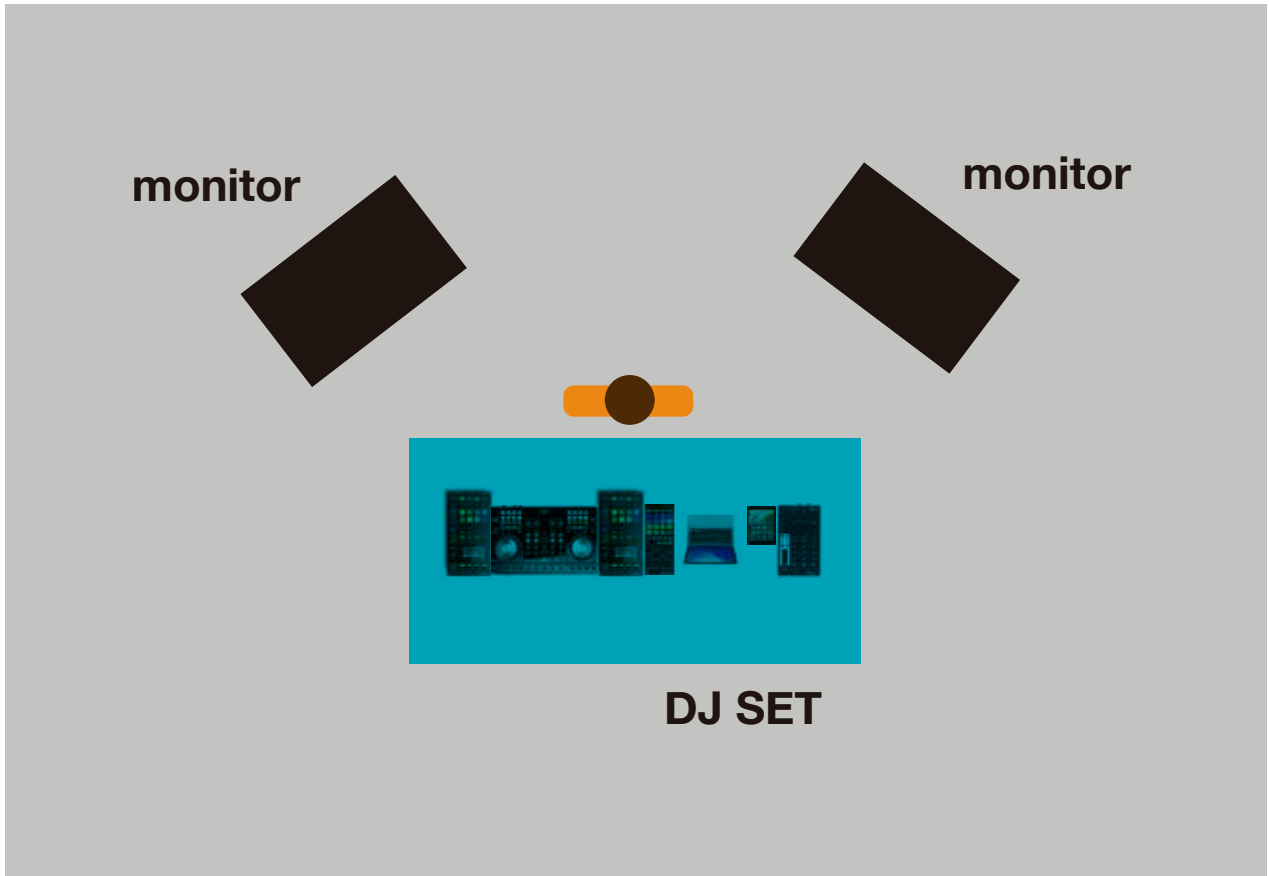
DJ SETAQUEHABLA



Tarima GUIL 200x100


DJ SETAQUEHABLA

stage plot



DJ SETAQUEHABLA

rider técnico





Rider Técnico

- La salida MASTER es con conexión XLR y la salida de control de monitores en RCA.
- Son necesarias 6 tomas de corriente con suficiente espacio entre ellas como para conectar adaptadores voluminosos.
- Se requerirá por parte de la organización una pareja de monitores situados a los laterales de la cabina de DJ.
- Se requerirá por parte de la organización una tarima lo suficientemente amplia como para que quepa el set completo, y una altura adecuada para el DJ. Se recomienda un mínimo de 200x100 cms de superficie y entre 90 y 105 cms de altura.
- Se requerirá por parte de la administración parking reservado para una furgoneta preferiblemente dentro de las dependencias del evento y con acceso a escenario. En caso que no sea posible, se requerirá acceso del vehículo a las dependencias con tal de realizar la carga y descarga de material.
- El tiempo de montaje del set de DJ puede rondar entre los 15 y los 30 minutos. En caso que se considerase necesario por parte del equipo técnico, se podría acordar una hora para realizar pruebas de sonido y video.

Hospitalidad

- DJ Setaquehabla dispondrá de un camerino exclusivo con acceso a lavabo, para él y sus acompañantes.

CATERING:

- Agua
- Refrescos
- Cerveza
- Cerveza sin alcohol
- 1 Red Bull

EN ESCENARIO

- Agua
- Cerveza
- Cerveza sin alcohol

- DJ Setaquehabla no tiene ninguna preferencia o intolerancia alimentaria.

Producción

Carlos Muñoz Armesto
unasetaquehabla@gmail.com
+34 633 573 158